

Legge regionale 29 novembre 2018, n. 43.

“Rendiconto generale della Regione Campania per l'esercizio finanziario 2015”

IL CONSIGLIO REGIONALE

ha approvato

IL PRESIDENTE DELLA GIUNTA REGIONALE

promulga

La seguente legge:

Art. 1

(Rendiconto Generale delle Regione Campania)

1. E' approvato il Rendiconto Generale della Regione Campania per l'esercizio finanziario 2015 composto dal Conto del Bilancio, dal Conto Generale del Patrimonio e dagli allegati.

Art. 2

(Conto del Bilancio 2015)

1. Il Conto del Bilancio della Regione Campania per l'esercizio 2015, che si allega e che forma parte integrante della presente legge, si chiude con le risultanze di cui ai seguenti punti:

a) ENTRATE

- 1) Le entrate derivanti da Entrate correnti di natura tributaria, contributiva e perequativa, Trasferimenti correnti, Entrate extratributarie, Entrate in conto capitale, Entrate da riduzione di attività finanziarie, Accensione prestiti, Anticipazioni da istituto tesoriere/cassiere, Entrate per conto terzi e partite di giro, accertate nell'esercizio finanziario 2015, per la competenza dell'esercizio stesso, ammontano ad Euro 22.765.272.839,35, di cui Euro 19.073.080.066,75 riscossi nel corso dello stesso esercizio;
- 2) alla fine dell'esercizio 2015 i residui attivi, determinati alla chiusura dell'esercizio finanziario 2014 in Euro 7.090.613.303,88, per effetto di maggiori accertamenti per Euro 75.428.783,92, di minori entrate verificatesi per Euro 1.523.181.916,81 e di riscossioni per Euro 2.289.159.216,72 sono rideterminati in Euro 3.353.700.954,27;
- 3) per effetto delle citate operazioni di accertamento e riaccertamento, i residui attivi al 31 dicembre 2015 risultano essere pari ad Euro 7.045.893.726,87, così distinti:

Rimasti da riscuotere dalle entrate di competenza di esercizi precedenti	3.353.700.954,27
Rimasti da riscuotere dalle entrate di competenza dell'esercizio 2015	3.692.192.772,60
Totale	7.045.893.726,87

- 4) Per effetto di quanto sopra accertato, i Residui Attivi iscritti nel bilancio di previsione per l'anno finanziario 2016, approvato con legge regionale 18 gennaio 2016, n. 2 (Bilancio di previsione della Regione Campania per l'anno finanziario 2016 e bilancio pluriennale per il triennio 2016 – 2018), e quindi nel relativo bilancio gestionale, approvato con deliberazione di Giunta regionale del 15 febbraio 2016, n. 52 (Approvazione bilancio gestionale per gli anni 2015, 2016 e 2017), e successive modificazioni, sono aggiornati con quelli risultanti dal conto del bilancio relativo alla gestione finanziaria dell'esercizio 2015, nei singoli importi dei capitoli, così come dalle specifiche risultanze iscritte nello stesso conto del bilancio, per un importo complessivo di **Euro 7.045.893.726,87**.

b) SPESE

- 1) Le spese Correnti, spese in conto Capitale, spese per Incremento di Attività Finanziarie, spese per Rimborso Prestiti, spese per Chiusura Anticipazioni ricevute da istituto tesoriere/cassiere e spese per Uscite per conto terzi e partite di giro impegnate nell'esercizio finanziario 2015, per la competenza dell'esercizio stesso, sono determinate complessivamente, quali risultano dal conto del bilancio, in Euro 23.379.076.584,33, di cui Euro 20.109.771.766,26 pagati nel corso dello stesso esercizio;
- 2) alla fine dell'esercizio 2015 i residui passivi, determinati alla chiusura dell'esercizio 2014 in Euro 5.975.894.290,23, in seguito alle economie per Euro 616.306.444,10 ed ai pagamenti per Euro 1.788.973.420,33 sono rideterminati in Euro 3.570.614.425,80;
- 3) per effetto delle citate operazioni di impegno e di riaccertamento, i residui passivi al 31 dicembre 2015 risultano essere complessivamente pari ad Euro 6.839.919.243,87, così distinti

Rimasti da pagare sui residui degli esercizi precedenti	3.570.614.425,80
Rimasti da pagare sulle spese di competenza dell'esercizio 2015	3.269.304.818,07
Totale	6.839.919.243,87

- 4) Per effetto di quanto sopra accertato, i Residui Passivi iscritti nel bilancio di previsione per l'anno finanziario 2016, approvato con legge regionale 18 gennaio 2016, n. 2 (Bilancio di previsione della Regione Campania per l'anno finanziario 2016 e bilancio pluriennale per il triennio 2016 – 2018), e quindi nel relativo bilancio gestionale, approvato con deliberazione di Giunta regionale del 15 febbraio 2016, n. 52 (Approvazione bilancio gestionale per gli anni 2015, 2016 e 2017), e successive modificazioni, sono aggiornati con quelli risultanti dal conto del bilancio relativo alla gestione finanziaria dell'esercizio 2015, nei singoli importi dei capitoli, così come dalle specifiche risultanze iscritte nello stesso conto del bilancio, per un importo complessivo di **Euro 6.839.919.243,87**.

c) SITUAZIONE DI CASSA

- 1) Alla chiusura dell'esercizio finanziario 2015 il saldo di cassa ammonta ad Euro **446.615.953,19**, così generato:

SALDO DI CASSA AL 31 dicembre 2014	Euro 983.121.856,31
RISCOSSIONI 2015	
in c.residui	Euro 2.289.159.216,72

in c. competenza	Euro	19.073.080.066,75	
		<u>Totale riscossioni</u>	Euro 21.362.239.283,47
PAGAMENTI 2015			
in c.residui	Euro	1.788.973.420,33	
in c. competenza	Euro	20.109.771.766,26	
		<u>Totale pagamenti</u>	Euro 21.898.745.186,59
SALDO DI CASSA AL 31 dicembre 2015			Euro 446.615.953,19

- 2) Per effetto di quanto sopra è autorizzato l'aggiornamento, nel bilancio di previsione per l'anno finanziario 2016, approvato con legge regionale 18 gennaio 2016, n. 2 (Bilancio di previsione della Regione Campania per l'anno finanziario 2016 e bilancio pluriennale per il triennio 2016 – 2018), e quindi nel relativo bilancio gestionale, approvato con deliberazione di Giunta regionale del 15 febbraio 2016, n. 52 (Approvazione bilancio gestionale per gli anni 2015, 2016 e 2017), e successive modificazioni, dell'importo del fondo di cassa iscritto per l'importo presunto di Euro 800.000.000,00 in **Euro 446.615.953,19**.

d) SITUAZIONE FINANZIARIA

- 1) Alla fine dell'esercizio 2015, per effetto della gestione dell'esercizio stesso, il risultato di amministrazione è così determinato:

A- Risultato dell'esercizio 2014 **2.097.840.869,96**

(Risultato contabile al lordo del Fondo Pluriennale Vincolato e dei pagamenti per azioni esecutive non regolarizzati al 31/12/2014)

B. Riaccertamento dei residui passivi

al 01/01/2015	5.975.894.290,23	
al 31/12/2015	6.839.919.243,87	864.024.953,64

C. Riaccertamento dei residui attivi

al 01/01/2015	7.090.613.303,88	
al 31/12/2015	7.045.893.726,87	-44.719.577,01

D. Risultato della gestione di cassa

al 01/01/2015	983.121.856,31	
al 31/12/2015	446.615.953,19	-536.505.903,12

E. Risultato contabile dell'esercizio finanziario al 31 dicembre 2015 (E = A – B + C + D) **652.590.436,19**

F. Pagamenti per azioni esecutive non regolarizzate al 31 dicembre 2015 0,00

G. Fondo pluriennale vincolato per spese rinviate agli esercizi successivi 459.119.727,02

H. Risultato di amministrazione al 31 dicembre 2015

(H = E – F - G) **193.470.709,17**

I. Parte Accantonata

Fondo crediti di dubbia esigibilità 303.829.139,87

Fondo residui perenti	613.549.874,76	
Fondo rischi ed oneri da contenzioso	510.290.058,11	
Fondo Rischi Partecipate	7.182.260,00	
Fondo Anticipazione di Liquidità (FAL)	2.623.288.399,60	
Fondo Flussi positivi Swap (principio 3.23)	21.105.164,98	
Fondo Compensazioni Acqua Campania	221.699.863,03	
Fondo copertura per incassi innominati	7.057.034,76	
Fondo copertura Entrate temporaneamente incassate sulle partite di giro	142.882.328,48	4.450.884.123,59
L. Parte Vincolata		
Vincoli derivanti da leggi e dai principi contabili	32.878.654,30	
Vincoli derivanti da trasferimenti	1.384.866.922,69	
Vincoli derivanti dalla contrazione di mutui	0,00	
Vincoli formalmente attribuiti dall'ente	116.886.630,77	
Altri vincoli	0,00	1.534.632.207,76
M. Parte Disponibile (M = H – I – L)		-5.792.045.622,18

2) il complessivo disavanzo di cui alla lettera M, pari ad **Euro 5.792.045.622,18**:

- per **Euro 2.623.288.399,60** è relativo alle anticipazioni di Liquidità ai sensi degli artt. 2 e 3 del Decreto Legge 8 aprile 2013, n. 35, e trova copertura sul disavanzo applicato, con le modalità disposte dall'articolo 1, commi da 692 a 700, della legge 28 dicembre 2015, n. 208, con Legge Regionale n. 36 del 7 dicembre 2016 di assestamento al Bilancio di Previsione della Regione Campania 2016-2018;
- per **Euro 2.006.513.457,22** è relativo al Disavanzo scaturente dal Riaccertamento Straordinario dei Residui e trova copertura sul disavanzo applicato, con le modalità previste dall'art. 3, comma 16, del Decreto Legislativo 23 giugno 2011, n. 118;
- per **Euro 611.890.358,33** è relativo al maggior disavanzo scaturente dal Rendiconto della Gestione per l'esercizio 2014 e va ripianato con le modalità previste dall'art. 1, commi 779 e 782 della legge 27 dicembre 2017, n. 205;
- **Euro 550.353.407,03**, è relativo al maggior disavanzo scaturente dal Rendiconto della Gestione che si approva con la presente legge e va ripianato con le modalità previste dall'art. 1, commi 779 e 782 della legge 27 dicembre 2017, n. 205.

Art. 3

(Conto generale del patrimonio)

1. Il Conto Generale del patrimonio per l'esercizio finanziario 2015, allegato alla presente legge, di cui forma parte integrante, espone le seguenti risultanze:

Totale attività	Euro 9.013.150.741,35
Totale passività	<u>Euro 23.250.918.569,39</u>
PASSIVO NETTO	Euro 14.237.767.828,04

Art. 4
(Allegati)

1. Sono allegati al Rendiconto Generale della Regione Campania per l'esercizio finanziario 2015, e ne formano parte integrante:

- a) il Conto del Tesoriere 2015;
- b) la Relazione sulla Gestione per l'esercizio finanziario 2015;
- c) la Relazione del Collegio dei Revisori dei Conti al Rendiconto Generale della Regione Campania per l'esercizio Finanziario 2015.

Art. 5
(Riconoscimento debiti fuori bilancio)

1. Ai sensi di quanto previsto dal punto 6.3 del Principio Contabile Applicato concernente la Contabilità Finanziaria, allegato 4/2 al Decreto Legislativo 23 giugno 2011, n. 118, si riconoscono i debiti fuori bilancio di cui all'allegato n. 52 al Rendiconto Generale della Regione Campania per l'esercizio Finanziario 2015, per i quali è già avvenuta la regolarizzazione contabile e le cui risultanze sono già contenute nel conto del bilancio.

2. I debiti fuori bilancio di cui al comma 1 concorrono interamente alla determinazione del complessivo maggior disavanzo di cui all'art. 2, comma 1, lettera d), punto 2) della presente legge, con particolare riferimento alla quota da ripianare con le modalità di cui all'art. 42, comma 12, del Decreto Legislativo 23 giugno 2011, n. 118.

Art. 6
(Entrata in vigore)

1. La presente legge è pubblicata sul Bollettino Ufficiale della Regione Campania ed entra in vigore il giorno successivo alla sua pubblicazione.

La presente legge sarà pubblicata nel Bollettino Ufficiale della Regione Campania.

E' fatto obbligo a chiunque spetti, di osservarla e di farla osservare come legge della Regione Campania.

De Luca

CONTO DEL BILANCIO - GESTIONE DELLE ENTRATE

TITOLO, TIPOLOGIA	DENOMINAZIONE	RESIDUI ATTIVI AL 1/1/2015 (RS)		RISCOSSIONI IN C/RESIDUI (RR)		RIACCERTAMENTI RESIDUI (R)		RESIDUI ATTIVI DA ESERCIZI PRECEDENTI (EP = RS -RR+R)	
		PREVISIONI DEFINITIVE DI COMPETENZA (CP)		RISCOSSIONI IN C/COMPETENZA (RC)		ACCERTAMENTI (A)		MAGGIORI O MINORI ENTRATE DI COMPETENZA =A-CP	
		PREVISIONI DEFINITIVE DI CASSA (CS)		TOTALE RISCOSSIONI (TR=RR+RC)		MAGGIORI O MINORI ENTRATE DI CASSA =TR-CS		TOTALE RESIDUI ATTIVI DA RIPORTARE (TR=EP+EC))	
	FONDO PLURIENNALE VINCOLATO PER SPESE CORRENTI	CP	387.192.484,85						
	FONDO PLURIENNALE VINCOLATO PER SPESE IN CONTO CAPITALE	CP	135.776.415,07						
	UTILIZZO AVANZO DI AMMINISTRAZIONE	CP	1.402.476.690,68						
TITOLO 1: Entrate correnti di natura tributaria, contributiva e perequativa									
10101	Tipologia 101: Imposte tasse e proventi assimilati	RS	358.693.270,46	RR	261.151.597,18	R	27.146.035,77	EP	124.687.709,05
		CP	1.523.687.560,23	RC	1.200.176.652,11	A	1.528.397.195,59	CP	4.709.635,36
		CS	1.806.639.365,43	TR	1.461.328.249,29	CS	-345.311.116,14	TR	452.908.252,53
10102	Tipologia 102: Tributi destinati al finanziamento della sanità (solo per le Regioni)	RS	879.933.761,22	RR	394.449.717,23	R	-72.913.879,54	EP	412.570.164,45
		CP	5.743.820.013,84	RC	5.419.322.464,33	A	5.764.861.919,23	CP	21.041.905,39
		CS	6.623.753.775,06	TR	5.813.772.181,56	CS	-809.981.593,50	TR	758.109.619,35
10103	Tipologia 103: Tributi devoluti e regolati alle autonomie speciali (solo per le Regioni)	RS	0,00	RR	0,00	R	0,00	EP	0,00
		CP	0,00	RC	0,00	A	0,00	CP	0,00
		CS	0,00	TR	0,00	CS	0,00	TR	0,00
10104	Tipologia 104: Compartecipazioni di tributi	RS	0,00	RR	0,00	R	0,00	EP	0,00
		CP	40.623.135,00	RC	25.503.097,00	A	35.560.770,77	CP	-5.062.364,23
		CS	40.623.135,00	TR	25.503.097,00	CS	-15.120.038,00	TR	10.057.673,77
10105	Tipologia 105	RS	0,00	RR	0,00	R	0,00	EP	0,00

CONTO DEL BILANCIO - GESTIONE DELLE ENTRATE

TITOLO, TIPOLOGIA	DENOMINAZIONE	RESIDUI ATTIVI AL 1/1/2015 (RS)		RISCOSSIONI IN C/RESIDUI (RR)		RIACCERTAMENTI RESIDUI (R)		RESIDUI ATTIVI DA ESERCIZI PRECEDENTI (EP = RS -RR+R)			
		PREVISIONI DEFINITIVE DI COMPETENZA (CP)		RISCOSSIONI IN C/COMPETENZA (RC)		ACCERTAMENTI (A)		MAGGIORI O MINORI ENTRATE DI COMPETENZA =A-CP		RESIDUI ATTIVI DA ESERCIZIO DI COMPETENZA (EC=A- RC))	
		PREVISIONI DEFINITIVE DI CASSA (CS)		TOTALE RISCOSSIONI (TR=RR+RC)		MAGGIORI O MINORI ENTRATE DI CASSA =TR-CS				TOTALE RESIDUI ATTIVI DA RIPORTARE (TR=EP+EC))	
10301	Tipologia 301: Fondi perequativi da Amministrazioni Centrali	CP	0,00	RC	0,00	A	0,00	CP	0,00	EC	0,00
		CS	0,00	TR	0,00	CS	0,00			TR	0,00
		RS	653.962.766,26	RR	126.496.374,54	R	2.205.097,00			EP	529.671.488,72
		CP	4.553.052.756,15	RC	4.008.960.046,32	A	4.553.052.756,15	CP	0,00	EC	544.092.709,83
		CS	5.138.834.884,84	TR	4.135.456.420,86	CS	-1.003.378.463,98			TR	1.073.764.198,55
10302	Tipologia 302: Fondi perequativi dalla Regione o Provincia autonoma	RS	0,00	RR	0,00	R	0,00			EP	0,00
		CP	0,00	RC	0,00	A	0,00	CP	0,00	EC	0,00
		CS	0,00	TR	0,00	CS	0,00			TR	0,00
10000	Totale TITOLO 1	Entrate correnti di natura tributaria, contributiva e perequativa									
		RS	1.892.589.797,94	RR	782.097.688,95	R	-43.562.746,77			EP	1.066.929.362,22
		CP	11.861.183.465,22	RC	10.653.962.259,76	A	11.881.872.641,74	CP	20.689.176,52	EC	1.227.910.381,98
		CS	13.609.851.160,33	TR	11.436.059.948,71	CS	-2.173.791.211,62			TR	2.294.839.744,20
TITOLO 2:		Trasferimenti correnti									
20101	Tipologia 101: Trasferimenti correnti da Amministrazioni pubbliche	RS	655.362.879,75	RR	175.538.901,03	R	-262.497.595,30			EP	217.326.383,42
		CP	1.135.693.306,01	RC	926.079.389,69	A	1.077.310.208,53	CP	-58.383.097,48	EC	151.230.818,84
		CS	1.561.717.463,85	TR	1.101.618.290,72	CS	-460.099.173,13			TR	368.557.202,26
20102	Tipologia 102: Trasferimenti correnti da Famiglie	RS	0,00	RR	0,00	R	0,00			EP	0,00
		CP	0,00	RC	0,00	A	0,00	CP	0,00	EC	0,00
		CS	0,00	TR	0,00	CS	0,00			TR	0,00

CONTO DEL BILANCIO - GESTIONE DELLE ENTRATE

TITOLO, TIPOLOGIA	DENOMINAZIONE	RESIDUI ATTIVI AL 1/1/2015 (RS)		RISCOSSIONI IN C/RESIDUI (RR)		RIACCERTAMENTI RESIDUI (R)		RESIDUI ATTIVI DA ESERCIZI PRECEDENTI (EP = RS -RR+R)		
		PREVISIONI DEFINITIVE DI COMPETENZA (CP)		RISCOSSIONI IN C/COMPETENZA (RC)		ACCERTAMENTI (A)		MAGGIORI O MINORI ENTRATE DI COMPETENZA =A-CP		
		PREVISIONI DEFINITIVE DI CASSA (CS)		TOTALE RISCOSSIONI (TR=RR+RC)		MAGGIORI O MINORI ENTRATE DI CASSA =TR-CS		TOTALE RESIDUI ATTIVI DA RIPORTARE (TR=EP+EC))		
20103	Tipologia 103: Trasferimenti correnti da Imprese	RS	11.499,81	RR	1.480,55	R	-10.019,26	EP	0,00	
		CP	77.072.096,62	RC	48.478.617,41	A	58.241.626,02	CP	-18.830.470,60	
		CS	77.083.596,43	TR	48.480.097,96	CS	-28.603.498,47	TR	9.763.008,61	
20104	Tipologia 104: Trasferimenti correnti da Istituzioni Sociali Private	RS	0,00	RR	0,00	R	0,00	EP	0,00	
		CP	0,00	RC	0,00	A	0,00	CP	0,00	
		CS	0,00	TR	0,00	CS	0,00	TR	0,00	
20105	Tipologia 105: Trasferimenti correnti dall'Unione Europea e dal Resto del Mondo	RS	123.906.859,92	RR	4.832.000,00	R	-119.074.859,92	EP	0,00	
		CP	129.904,36	RC	123.604,36	A	123.604,36	CP	-6.300,00	
		CS	94.391.612,81	TR	4.955.604,36	CS	-89.436.008,45	TR	0,00	
20000	Totale TITOLO 2	Trasferimenti correnti	RS	779.281.239,48	RR	180.372.381,58	R	-381.582.474,48	EP	217.326.383,42
			CP	1.212.895.306,99	RC	974.681.611,46	A	1.135.675.438,91	CP	-77.219.868,08
			CS	1.733.192.673,09	TR	1.155.053.993,04	CS	-578.138.680,05	TR	378.320.210,87
TITOLO 3: Entrate extratributarie										
30100	Tipologia 100: Vendita di beni e servizi e proventi derivanti dalla gestione dei beni	RS	540.561.982,06	RR	67.338.555,92	R	6.059.590,78	EP	479.283.016,92	
		CP	394.312.161,39	RC	248.495.359,99	A	313.101.142,30	CP	-81.211.019,09	
		CS	933.265.117,81	TR	315.833.915,91	CS	-617.431.201,90	TR	543.888.799,23	

CONTO DEL BILANCIO - GESTIONE DELLE ENTRATE

TITOLO, TIPOLOGIA	DENOMINAZIONE	RESIDUI ATTIVI AL 1/1/2015 (RS)		RISCOSSIONI IN C/RESIDUI (RR)		RIACCERTAMENTI RESIDUI (R)			RESIDUI ATTIVI DA ESERCIZI PRECEDENTI (EP = RS -RR+R)		
		PREVISIONI DEFINITIVE DI COMPETENZA (CP)		RISCOSSIONI IN C/COMPETENZA (RC)		ACCERTAMENTI (A)		MAGGIORI O MINORI ENTRATE DI COMPETENZA =A-CP		RESIDUI ATTIVI DA ESERCIZIO DI COMPETENZA (EC=A- RC))	
		PREVISIONI DEFINITIVE DI CASSA (CS)		TOTALE RISCOSSIONI (TR=RR+RC)		MAGGIORI O MINORI ENTRATE DI CASSA =TR-CS			TOTALE RESIDUI ATTIVI DA RIPORTARE (TR=EP+EC))		
30200	Tipologia 200: Proventi derivanti dall'attività di controllo e repressione delle irregolarità e degli illeciti	RS	8.191.870,35	RR	1.705.780,23	R	-6.355.481,90		EP	130.608,22	
		CP	18.693.280,50	RC	14.766.436,20	A	21.338.606,13	CP	2.645.325,63	EC	6.572.169,93
		CS	24.555.512,44	TR	16.472.216,43	CS	-8.083.296,01		TR	6.702.778,15	
30300	Tipologia 300: Interessi attivi	RS	78.979,06	RR	0,00	R	-78.632,94		EP	346,12	
		CP	200.244.270,33	RC	197.368.981,36	A	197.369.060,58	CP	-2.875.209,75	EC	79,22
		CS	200.315.093,83	TR	197.368.981,36	CS	-2.946.112,47		TR	425,34	
30400	Tipologia 400: Altre entrate da redditi da capitale	RS	0,00	RR	0,00	R	0,00		EP	0,00	
		CP	0,00	RC	0,00	A	0,00	CP	0,00	EC	0,00
		CS	0,00	TR	0,00	CS	0,00		TR	0,00	
30500	Tipologia 500: Rimborsi e altre entrate correnti	RS	68.828.159,94	RR	42.322.552,59	R	-25.625.836,38		EP	879.770,97	
		CP	534.614.588,52	RC	242.304.252,38	A	246.941.865,42	CP	-287.672.723,10	EC	4.637.613,04
		CS	601.996.906,85	TR	284.626.804,97	CS	-317.370.101,88		TR	5.517.384,01	
30000	Totale TITOLO 3 Entrate extratributarie	RS	617.660.991,41	RR	111.366.888,74	R	-26.000.360,44		EP	480.293.742,23	
		CP	1.147.864.300,74	RC	702.935.029,93	A	778.750.674,43	CP	-369.113.626,31	EC	75.815.644,50
		CS	1.760.132.630,93	TR	814.301.918,67	CS	-945.830.712,26		TR	556.109.386,73	
TITOLO 4: Entrate in conto capitale											

CONTO DEL BILANCIO - GESTIONE DELLE ENTRATE

TITOLO, TIPOLOGIA	DENOMINAZIONE	RESIDUI ATTIVI AL 1/1/2015 (RS)		RISCOSSIONI IN C/RESIDUI (RR)		RIACCERTAMENTI RESIDUI (R)		RESIDUI ATTIVI DA ESERCIZI PRECEDENTI (EP = RS -RR+R)	
		PREVISIONI DEFINITIVE DI COMPETENZA (CP)		RISCOSSIONI IN C/COMPETENZA (RC)		ACCERTAMENTI (A)		MAGGIORI O MINORI ENTRATE DI COMPETENZA =A-CP	
		PREVISIONI DEFINITIVE DI CASSA (CS)		TOTALE RISCOSSIONI (TR=RR+RC)		MAGGIORI O MINORI ENTRATE DI CASSA =TR-CS		TOTALE RESIDUI ATTIVI DA RIPORTARE (TR=EP+EC))	
40100	Tipologia 100: Tributi in conto capitale	RS	0,00	RR	0,00	R	0,00	EP	0,00
		CP	0,00	RC	0,00	A	0,00	CP	0,00
		CS	0,00	TR	0,00	CS	0,00	TR	0,00
40200	Tipologia 200: Contributi agli investimenti	RS	3.655.089.004,16	RR	1.161.433.437,43	R	-966.935.959,90	EP	1.526.719.606,83
		CP	3.654.081.167,83	RC	738.178.232,88	A	2.523.532.384,64	CP	-1.130.548.783,19
		CS	6.868.421.692,18	TR	1.899.611.670,31	CS	-4.968.810.021,87	TR	3.312.073.758,59
40300	Tipologia 300: Altri trasferimenti in conto capitale	RS	0,00	RR	0,00	R	0,00	EP	0,00
		CP	0,00	RC	0,00	A	0,00	CP	0,00
		CS	0,00	TR	0,00	CS	0,00	TR	0,00
40400	Tipologia 400: Entrate da alienazione di beni materiali e immateriali	RS	7.443,00	RR	7.443,00	R	0,00	EP	0,00
		CP	5.000.000,00	RC	293.985,28	A	293.985,28	CP	-4.706.014,72
		CS	5.000.000,00	TR	301.428,28	CS	-4.698.571,72	TR	0,00
40500	Tipologia 500: Altre entrate in conto capitale	RS	0,00	RR	0,00	R	0,00	EP	0,00
		CP	0,00	RC	0,00	A	0,00	CP	0,00
		CS	0,00	TR	0,00	CS	0,00	TR	0,00
40000 Totale TITOLO 4	Entrate in conto capitale	RS	3.655.096.447,16	RR	1.161.440.880,43	R	-966.935.959,90	EP	1.526.719.606,83
		CP	3.659.081.167,83	RC	738.472.218,16	A	2.523.826.369,92	CP	-1.135.254.797,91
		CS	6.873.421.692,18	TR	1.899.913.098,59	CS	-4.973.508.593,59	TR	3.312.073.758,59

CONTO DEL BILANCIO - GESTIONE DELLE ENTRATE

TITOLO, TIPOLOGIA	DENOMINAZIONE	RESIDUI ATTIVI AL 1/1/2015 (RS)		RISCOSSIONI IN C/RESIDUI (RR)		RIACCERTAMENTI RESIDUI (R)				RESIDUI ATTIVI DA ESERCIZI PRECEDENTI (EP = RS -RR+R)	
		PREVISIONI DEFINITIVE DI COMPETENZA (CP)		RISCOSSIONI IN C/COMPETENZA (RC)		ACCERTAMENTI (A)		MAGGIORI O MINORI ENTRATE DI COMPETENZA =A-CP		RESIDUI ATTIVI DA ESERCIZIO DI COMPETENZA (EC=A- RC))	
		PREVISIONI DEFINITIVE DI CASSA (CS)		TOTALE RISCOSSIONI (TR=RR+RC)		MAGGIORI O MINORI ENTRATE DI CASSA =TR-CS				TOTALE RESIDUI ATTIVI DA RIPORTARE (TR=EP+EC))	
TITOLO 5: Entrate da riduzione di attività finanziarie											
50100	Tipologia 100: Alienazione di attività finanziarie	RS	0,00	RR	0,00	R	0,00		EP	0,00	
		CP	6.000.001,00	RC	6.000.501,00	A	6.000.501,00	CP	500,00	EC	0,00
		CS	6.000.001,00	TR	6.000.501,00	CS	500,00		TR	0,00	
50200	Tipologia 200: Riscossione di crediti di breve termine	RS	0,00	RR	0,00	R	0,00		EP	0,00	
		CP	50.000,00	RC	0,00	A	0,00	CP	-50.000,00	EC	0,00
		CS	50.000,00	TR	0,00	CS	-50.000,00		TR	0,00	
50300	Tipologia 300: Riscossione crediti di medio-lungo termine	RS	0,00	RR	0,00	R	0,00		EP	0,00	
		CP	0,00	RC	0,00	A	0,00	CP	0,00	EC	0,00
		CS	0,00	TR	0,00	CS	0,00		TR	0,00	
50400	Tipologia 400: Altre entrate per riduzione di attività finanziarie	RS	0,00	RR	0,00	R	0,00		EP	0,00	
		CP	330.774.429,69	RC	330.774.429,69	A	330.774.429,69	CP	0,00	EC	0,00
		CS	330.774.429,69	TR	330.774.429,69	CS	0,00		TR	0,00	
50000 Totale TITOLO 5	Entrate da riduzione di attività finanziarie	RS	0,00	RR	0,00	R	0,00		EP	0,00	
		CP	336.824.430,69	RC	336.774.930,69	A	336.774.930,69	CP	-49.500,00	EC	0,00
		CS	336.824.430,69	TR	336.774.930,69	CS	-49.500,00		TR	0,00	

CONTO DEL BILANCIO - GESTIONE DELLE ENTRATE

TITOLO, TIPOLOGIA	DENOMINAZIONE	RESIDUI ATTIVI AL 1/1/2015 (RS)		RISCOSSIONI IN C/RESIDUI (RR)		RIACCERTAMENTI RESIDUI (R)				RESIDUI ATTIVI DA ESERCIZI PRECEDENTI (EP = RS -RR+R)	
		PREVISIONI DEFINITIVE DI COMPETENZA (CP)		RISCOSSIONI IN C/COMPETENZA (RC)		ACCERTAMENTI (A)		MAGGIORI O MINORI ENTRATE DI COMPETENZA =A-CP		RESIDUI ATTIVI DA ESERCIZIO DI COMPETENZA (EC=A- RC))	
		PREVISIONI DEFINITIVE DI CASSA (CS)		TOTALE RISCOSSIONI (TR=RR+RC)		MAGGIORI O MINORI ENTRATE DI CASSA =TR-CS				TOTALE RESIDUI ATTIVI DA RIPORTARE (TR=EP+EC))	
TITOLO 6: Accensione prestiti											
60100	Tipologia 100: Emissione di titoli obbligazionari	RS	0,00	RR	0,00	R	0,00		EP	0,00	
		CP	0,00	RC	0,00	A	0,00	CP	0,00	EC	0,00
		CS	0,00	TR	0,00	CS	0,00		TR	0,00	
60200	Tipologia 200: Accensione Prestiti a breve termine	RS	0,00	RR	0,00	R	0,00		EP	0,00	
		CP	0,00	RC	0,00	A	0,00	CP	0,00	EC	0,00
		CS	0,00	TR	0,00	CS	0,00		TR	0,00	
60300	Tipologia 300: Accensione Mutui e altri finanziamenti a medio lungo termine	RS	14.601.331,05	RR	841.222,18	R	-13.403.054,17		EP	357.054,70	
		CP	1.334.600.000,00	RC	1.334.600.000,00	A	1.334.600.000,00	CP	0,00	EC	0,00
		CS	1.349.201.331,05	TR	1.335.441.222,18	CS	-13.760.108,87		TR	357.054,70	
60400	Tipologia 400: Altre forme di indebitamento	RS	0,00	RR	0,00	R	0,00		EP	0,00	
		CP	0,00	RC	0,00	A	0,00	CP	0,00	EC	0,00
		CS	0,00	TR	0,00	CS	0,00		TR	0,00	
60000	Totale TITOLO 6 Accensione prestiti	RS	14.601.331,05	RR	841.222,18	R	-13.403.054,17		EP	357.054,70	
		CP	1.334.600.000,00	RC	1.334.600.000,00	A	1.334.600.000,00	CP	0,00	EC	0,00
		CS	1.349.201.331,05	TR	1.335.441.222,18	CS	-13.760.108,87		TR	357.054,70	

CONTO DEL BILANCIO - GESTIONE DELLE ENTRATE

TITOLO, TIPOLOGIA	DENOMINAZIONE	RESIDUI ATTIVI AL 1/1/2015 (RS)		RISCOSSIONI IN C/RESIDUI (RR)		RIACCERTAMENTI RESIDUI (R)		RESIDUI ATTIVI DA ESERCIZI PRECEDENTI (EP = RS -RR+R)			
		PREVISIONI DEFINITIVE DI COMPETENZA (CP)		RISCOSSIONI IN C/COMPETENZA (RC)		ACCERTAMENTI (A)		MAGGIORI O MINORI ENTRATE DI COMPETENZA =A-CP		RESIDUI ATTIVI DA ESERCIZIO DI COMPETENZA (EC=A- RC))	
		PREVISIONI DEFINITIVE DI CASSA (CS)		TOTALE RISCOSSIONI (TR=RR+RC)		MAGGIORI O MINORI ENTRATE DI CASSA =TR-CS				TOTALE RESIDUI ATTIVI DA RIPORTARE (TR=EP+EC))	
TITOLO 7: Anticipazioni da istituto tesoriere/cassiere											
70100	Tipologia 100: Anticipazioni da istituto tesoriere/cassiere	RS	0,00	RR	0,00	R	0,00		EP	0,00	
		CP	1.000.000.000,00	RC	0,00	A	0,00	CP	-1.000.000.000,00	EC	0,00
		CS	1.000.000.000,00	TR	0,00	CS	-1.000.000.000,00		TR	0,00	
70000	Totale TITOLO 7 Anticipazioni da istituto tesoriere/cassiere	RS	0,00	RR	0,00	R	0,00		EP	0,00	
		CP	1.000.000.000,00	RC	0,00	A	0,00	CP	-1.000.000.000,00	EC	0,00
		CS	1.000.000.000,00	TR	0,00	CS	-1.000.000.000,00		TR	0,00	
TITOLO 9: Entrate per conto terzi e partite di giro											
90100	Tipologia 100: Entrate per partite di giro	RS	77.917.771,58	RR	45.802.428,44	R	-1.728.095,79		EP	30.387.247,35	
		CP	5.994.106.000,00	RC	4.299.203.201,01	A	4.741.321.967,92	CP	-1.252.784.032,08	EC	442.118.766,91
		CS	6.072.023.611,11	TR	4.345.005.629,45	CS	-1.727.017.981,66		TR	472.506.014,26	
90200	Tipologia 200: Entrate per conto terzi	RS	53.465.725,26	RR	7.237.726,40	R	-14.540.441,34		EP	31.687.557,52	
		CP	75.806.000,00	RC	32.450.815,74	A	32.450.815,74	CP	-43.355.184,26	EC	0,00
		CS	129.262.566,01	TR	39.688.542,14	CS	-89.574.023,87		TR	31.687.557,52	
90000	Totale TITOLO 9 Entrate per conto terzi e partite di giro	RS	131.383.496,84	RR	53.040.154,84	R	-16.268.537,13		EP	62.074.804,87	
		CP	6.069.912.000,00	RC	4.331.654.016,75	A	4.773.772.783,66	CP	-1.296.139.216,34	EC	442.118.766,91
		CS	6.201.286.177,12	TR	4.384.694.171,59	CS	-1.816.592.005,53		TR	504.193.571,78	

CONTO DEL BILANCIO - GESTIONE DELLE ENTRATE

TITOLO, TIPOLOGIA	DENOMINAZIONE	RESIDUI ATTIVI AL 1/1/2015 (RS)		RISCOSSIONI IN C/RESIDUI (RR)		RIACCERTAMENTI RESIDUI (R)		RESIDUI ATTIVI DA ESERCIZI PRECEDENTI (EP = RS -RR+R)	
		PREVISIONI DEFINITIVE DI COMPETENZA (CP)		RISCOSSIONI IN C/COMPETENZA (RC)		ACCERTAMENTI (A)		MAGGIORI O MINORI ENTRATE DI COMPETENZA =A-CP	
		PREVISIONI DEFINITIVE DI CASSA (CS)		TOTALE RISCOSSIONI (TR=RR+RC)		MAGGIORI O MINORI ENTRATE DI CASSA =TR-CS		TOTALE RESIDUI ATTIVI DA RIPORTARE (TR=EP+EC))	
TOTALE TITOLI		RS	7.090.613.303,88	RR	2.289.159.216,72	R	-1.447.753.132,89	EP	3.353.700.954,27
		CP	26.622.360.671,47	RC	19.073.080.066,75	A	22.765.272.839,35	CP	-3.857.087.832,12
		CS	32.863.910.095,39	TR	21.362.239.283,47	CS	-11.501.670.811,92	TR	7.045.893.726,87
TOTALE GENERALE DELLE ENTRATE		RS	7.090.613.303,88	RR	2.289.159.216,72	R	-1.447.753.132,89	EP	3.353.700.954,27
		CP	28.547.806.262,07	RC	19.073.080.066,75	A	22.765.272.839,35	CP	-5.782.533.422,72
		CS	32.863.910.095,39	TR	21.362.239.283,47	CS	-11.501.670.811,92	TR	7.045.893.726,87

RENDICONTO DELLA GESTIONE 2015
Allegato 2

CONTO DEL BILANCIO - RIEPILOGO GENERALE DELLE ENTRATE

TITOLO	DENOMINAZIONE	RESIDUI ATTIVI AL 1/1/2015 (RS)		RISCOSSIONI IN C/RESIDUI (RR)		RIACCERTAMENTI RESIDUI (R)		RESIDUI ATTIVI DA ESERCIZI PRECEDENTI (EP = RS -RR+R)	
		PREVISIONI DEFINITIVE DI COMPETENZA (CP)		RISCOSSIONI IN C/COMPETENZA (RC)		ACCERTAMENTI (A)		RESIDUI ATTIVI DA ESERCIZIO DI COMPETENZA (EC=A- RC))	
		PREVISIONI DEFINITIVE DI CASSA (CS)		TOTALE RISCOSSIONI (TR=RR+RC)		MAGGIORI O MINORI ENTRATE DI CASSA =TR-CS		TOTALE RESIDUI ATTIVI DA RIPORTARE (TR=EP+EC))	
	FONDO PLURIENNALE VINCOLATO PER SPESE CORRENTI	CP	387.192.484,85						
	FONDO PLURIENNALE VINCOLATO PER SPESE IN CONTO CAPITALE	CP	135.776.415,07						
	UTILIZZO DELL'AVANZO DI AMMINISTRAZIONE	CP	1.402.476.690,68						
TITOLO 1	Entrate correnti di natura tributaria, contributiva e perequativa	RS	1.892.589.797,94	RR	782.097.688,95	R	-43.562.746,77	EP	1.066.929.362,22
		CP	11.861.183.465,22	RC	10.653.962.259,76	A	11.881.872.641,74	CP	20.689.176,52
		CS	13.609.851.160,33	TR	11.436.059.948,71	CS	-2.173.791.211,62	TR	2.294.839.744,20
TITOLO 2	Trasferimenti correnti	RS	779.281.239,48	RR	180.372.381,58	R	-381.582.474,48	EP	217.326.383,42
		CP	1.212.895.306,99	RC	974.681.611,46	A	1.135.675.438,91	CP	-77.219.868,08
		CS	1.733.192.673,09	TR	1.155.053.993,04	CS	-578.138.680,05	TR	378.320.210,87
TITOLO 3	Entrate extratributarie	RS	617.660.991,41	RR	111.366.888,74	R	-26.000.360,44	EP	480.293.742,23
		CP	1.147.864.300,74	RC	702.935.029,93	A	778.750.674,43	CP	-369.113.626,31
		CS	1.760.132.630,93	TR	814.301.918,67	CS	-945.830.712,26	TR	556.109.386,73
TITOLO 4	Entrate in conto capitale	RS	3.655.096.447,16	RR	1.161.440.880,43	R	-966.935.959,90	EP	1.526.719.606,83
		CP	3.659.081.167,83	RC	738.472.218,16	A	2.523.826.369,92	CP	-1.135.254.797,91
		CS	6.873.421.692,18	TR	1.899.913.098,59	CS	-4.973.508.593,59	TR	3.312.073.758,59

RENDICONTO DELLA GESTIONE 2015
Allegato 2

CONTO DEL BILANCIO - RIEPILOGO GENERALE DELLE ENTRATE

TITOLO	DENOMINAZIONE	RESIDUI ATTIVI AL 1/1/2015 (RS)		RISCOSSIONI IN C/RESIDUI (RR)		RIACCERTAMENTI RESIDUI (R)		RESIDUI ATTIVI DA ESERCIZI PRECEDENTI (EP = RS -RR+R)	
		PREVISIONI DEFINITIVE DI COMPETENZA (CP)		RISCOSSIONI IN C/COMPETENZA (RC)		ACCERTAMENTI (A)		RESIDUI ATTIVI DA ESERCIZIO DI COMPETENZA (EC=A- RC))	
		PREVISIONI DEFINITIVE DI CASSA (CS)		TOTALE RISCOSSIONI (TR=RR+RC)		MAGGIORI O MINORI ENTRATE DI CASSA =TR-CS		TOTALE RESIDUI ATTIVI DA RIPORTARE (TR=EP+EC))	
TITOLO 5	Entrate da riduzione di attività finanziarie	RS	0,00	RR	0,00	R	0,00	EP	0,00
		CP	336.824.430,69	RC	336.774.930,69	A	336.774.930,69	CP	-49.500,00
		CS	336.824.430,69	TR	336.774.930,69	CS	-49.500,00	TR	0,00
TITOLO 6	Accensione prestiti	RS	14.601.331,05	RR	841.222,18	R	-13.403.054,17	EP	357.054,70
		CP	1.334.600.000,00	RC	1.334.600.000,00	A	1.334.600.000,00	CP	0,00
		CS	1.349.201.331,05	TR	1.335.441.222,18	CS	-13.760.108,87	TR	357.054,70
TITOLO 7	Anticipazioni da istituto tesoriere/cassiere	RS	0,00	RR	0,00	R	0,00	EP	0,00
		CP	1.000.000.000,00	RC	0,00	A	0,00	CP	-1.000.000.000,00
		CS	1.000.000.000,00	TR	0,00	CS	-1.000.000.000,00	TR	0,00
TITOLO 9	Entrate per conto terzi e partite di giro	RS	131.383.496,84	RR	53.040.154,84	R	-16.268.537,13	EP	62.074.804,87
		CP	6.069.912.000,00	RC	4.331.654.016,75	A	4.773.772.783,66	CP	-1.296.139.216,34
		CS	6.201.286.177,12	TR	4.384.694.171,59	CS	-1.816.592.005,53	TR	504.193.571,78
TOTALE TITOLI		RS	7.090.613.303,88	RR	2.289.159.216,72	R	-1.447.753.132,89	EP	3.353.700.954,27
		CP	26.622.360.671,47	RC	19.073.080.066,75	A	22.765.272.839,35	CP	-3.857.087.832,12
		CS	32.863.910.095,39	TR	21.362.239.283,47	CS	-11.501.670.811,92	TR	7.045.893.726,87

RENDICONTO DELLA GESTIONE 2015
Allegato 2

CONTO DEL BILANCIO - RIEPILOGO GENERALE DELLE ENTRATE

TITOLO	DENOMINAZIONE	RESIDUI ATTIVI AL 1/1/2015 (RS)		RISCOSSIONI IN C/RESIDUI (RR)		RIACCERTAMENTI RESIDUI (R)		RESIDUI ATTIVI DA ESERCIZI PRECEDENTI (EP = RS -RR+R)	
		PREVISIONI DEFINITIVE DI COMPETENZA (CP)		RISCOSSIONI IN C/COMPETENZA (RC)		ACCERTAMENTI (A)		RESIDUI ATTIVI DA ESERCIZIO DI COMPETENZA (EC=A- RC))	
		PREVISIONI DEFINITIVE DI CASSA (CS)		TOTALE RISCOSSIONI (TR=RR+RC)		MAGGIORI O MINORI ENTRATE DI CASSA =TR-CS		TOTALE RESIDUI ATTIVI DA RIPORTARE (TR=EP+EC))	
TOTALE GENERALE DELLE ENTRATE		RS	7.090.613.303,88	RR	2.289.159.216,72	R	-1.447.753.132,89	EP	3.353.700.954,27
		CP	28.547.806.262,07	RC	19.073.080.066,75	A	22.765.272.839,35	CP	-5.782.533.422,72
		CS	32.863.910.095,39	TR	21.362.239.283,47	CS	-11.501.670.811,92	TR	7.045.893.726,87

CONTO DEL BILANCIO - GESTIONE DELLE SPESE

MISSIONE, PROGRAMMA, TITOLO	DENOMINAZIONE	RESIDUI PASSIVI AL 1/1/2015 (RS)		PAGAMENTI IN C/RESIDUI (PR)		RIACCERTAMENTO RESIDUI (R)			RESIDUI PASSIVI DA ESERCIZI PRECEDENTI (EP=RS-PR+R)			
		PREVISIONI DEFINITIVE DI COMPETENZA (CP)		PAGAMENTI IN C/COMPETENZA (PC)		IMPEGNI (I)		ECONOMIE DI COMPETENZA (ECP= CP- I -FPV)		RESIDUI PASSIVI DA ESERCIZIO DI COMPETENZA (EC= I - PC)		
		PREVISIONI DEFINITIVE DI CASSA (CS)		TOTALE PAGAMENTI (TP=PR+PC)		FONDO PLURIENNALE VINCOLATO (FPV)			TOTALE RESIDUI PASSIVI DA RIPORTARE (TR=EP+EC)			
DISAVANZO DI AMMINISTRAZIONE												
		CP	54.068.073,75									
MISSIONE	01	Servizi istituzionali, generali e di gestione										
0101	Programma	01	Organi istituzionali									
Titolo 1	Spese correnti	RS	61.395.690,62	PR	26.426.822,63	R	-2.067.919,88		EP	32.900.948,11		
		CP	77.240.871,47	PC	25.570.879,72	I	69.197.483,70	ECP	6.244.781,11	EC	43.626.603,98	
		CS	130.965.770,50	TP	51.997.702,35	FPV	1.798.606,66		TR	76.527.552,09		
Titolo 2	Spese in conto capitale	RS	0,00	PR	0,00	R	0,00		EP	0,00		
		CP	0,00	PC	0,00	I	0,00	ECP	0,00	EC	0,00	
		CS	0,00	TP	0,00	FPV	0,00		TR	0,00		
Totale Programma	01	Organi istituzionali	RS	61.395.690,62	PR	26.426.822,63	R	-2.067.919,88		EP	32.900.948,11	
			CP	77.240.871,47	PC	25.570.879,72	I	69.197.483,70	ECP	6.244.781,11	EC	43.626.603,98
			CS	130.965.770,50	TP	51.997.702,35	FPV	1.798.606,66		TR	76.527.552,09	
0102	Programma	02	Segreteria generale									
Titolo 1	Spese correnti	RS	0,00	PR	0,00	R	0,00		EP	0,00		
		CP	0,00	PC	0,00	I	0,00	ECP	0,00	EC	0,00	
		CS	0,00	TP	0,00	FPV	0,00		TR	0,00		

CONTO DEL BILANCIO - GESTIONE DELLE SPESE

MISSIONE, PROGRAMMA, TITOLO	DENOMINAZIONE	RESIDUI PASSIVI AL 1/1/2015 (RS)		PAGAMENTI IN C/RESIDUI (PR)		RIACCERTAMENTO RESIDUI (R)		RESIDUI PASSIVI DA ESERCIZI PRECEDENTI (EP=RS-PR+R)	
		PREVISIONI DEFINITIVE DI COMPETENZA (CP)		PAGAMENTI IN C/COMPETENZA (PC)		IMPEGNI (I)		RESIDUI PASSIVI DA ESERCIZIO DI COMPETENZA (EC= I - PC)	
		PREVISIONI DEFINITIVE DI CASSA (CS)		TOTALE PAGAMENTI (TP=PR+PC)		FONDO PLURIENNALE VINCOLATO (FPV)		TOTALE RESIDUI PASSIVI DA RIPORTARE (TR=EP+EC)	
Titolo 2	Spese in conto capitale	RS	0,00	PR	0,00	R	0,00	EP	0,00
		CP	0,00	PC	0,00	I	0,00	ECP	0,00
		CS	0,00	TP	0,00	FPV	0,00	TR	0,00
Totale Programma 02	Segreteria generale	RS	0,00	PR	0,00	R	0,00	EP	0,00
		CP	0,00	PC	0,00	I	0,00	ECP	0,00
		CS	0,00	TP	0,00	FPV	0,00	TR	0,00
0103	Programma 03	Gestione economica, finanziaria, programmazione, provveditorato							
Titolo 1	Spese correnti	RS	8.530.246,85	PR	5.978.205,09	R	-1.115.263,91	EP	1.436.777,85
		CP	509.866.477,08	PC	661.646.824,51	I	682.656.405,31	ECP	-172.789.928,23
		CS	449.640.102,26	TP	667.625.029,60	FPV	0,00	TR	22.446.358,65
Titolo 2	Spese in conto capitale	RS	771.430,52	PR	526.737,80	R	-69.526,81	EP	175.165,91
		CP	3.189.700,00	PC	195.609,48	I	782.397,89	ECP	2.407.302,11
		CS	3.961.130,52	TP	722.347,28	FPV	0,00	TR	761.954,32
Titolo 3	Spese per incremento di attività finanziarie	RS	69.000,00	PR	0,00	R	-50.000,00	EP	19.000,00
		CP	0,00	PC	0,00	I	0,00	ECP	0,00
		CS	69.000,00	TP	0,00	FPV	0,00	TR	19.000,00
Totale Programma 03	Gestione economica, finanziaria, programmazione, provveditorato	RS	9.370.677,37	PR	6.504.942,89	R	-1.234.790,72	EP	1.630.943,76

CONTO DEL BILANCIO - GESTIONE DELLE SPESE

MISSIONE, PROGRAMMA, TITOLO	DENOMINAZIONE	RESIDUI PASSIVI AL 1/1/2015 (RS)		PAGAMENTI IN C/RESIDUI (PR)		RIACCERTAMENTO RESIDUI (R)				RESIDUI PASSIVI DA ESERCIZI PRECEDENTI (EP=RS-PR+R)	
		PREVISIONI DEFINITIVE DI COMPETENZA (CP)		PAGAMENTI IN C/COMPETENZA (PC)		IMPEGNI (I)		ECONOMIE DI COMPETENZA (ECP= CP- I -FPV)		RESIDUI PASSIVI DA ESERCIZIO DI COMPETENZA (EC= I - PC)	
		PREVISIONI DEFINITIVE DI CASSA (CS)		TOTALE PAGAMENTI (TP=PR+PC)		FONDO PLURIENNALE VINCOLATO (FPV)				TOTALE RESIDUI PASSIVI DA RIPORTARE (TR=EP+EC)	
		CP	513.056.177,08	PC	661.842.433,99	I	683.438.803,20	ECP	-170.382.626,12	EC	21.596.369,21
		CS	453.670.232,78	TP	668.347.376,88	FPV	0,00			TR	23.227.312,97
0104	Programma	04	Gestione delle entrate tributarie e servizi fiscali								
Titolo 1	Spese correnti	RS	54.969.294,56	PR	1.943.484,87	R	-51.847.286,25			EP	1.178.523,44
		CP	57.229.036,70	PC	7.152.021,26	I	17.365.173,03	ECP	39.863.863,67	EC	10.213.151,77
		CS	92.254.249,53	TP	9.095.506,13	FPV	0,00			TR	11.391.675,21
Titolo 2	Spese in conto capitale	RS	0,00	PR	0,00	R	0,00			EP	0,00
		CP	70.000,00	PC	0,00	I	0,00	ECP	70.000,00	EC	0,00
		CS	70.000,00	TP	0,00	FPV	0,00			TR	0,00
Totale Programma	04 Gestione delle entrate tributarie e servizi fiscali	RS	54.969.294,56	PR	1.943.484,87	R	-51.847.286,25			EP	1.178.523,44
		CP	57.299.036,70	PC	7.152.021,26	I	17.365.173,03	ECP	39.933.863,67	EC	10.213.151,77
		CS	92.324.249,53	TP	9.095.506,13	FPV	0,00			TR	11.391.675,21
0105	Programma	05	Gestione dei beni demaniali e patrimoniali								
Titolo 1	Spese correnti	RS	5.629.296,03	PR	3.722.492,90	R	-130.653,39			EP	1.776.149,74
		CP	20.307.000,00	PC	13.484.728,99	I	16.837.008,63	ECP	3.469.991,37	EC	3.352.279,64
		CS	25.870.040,03	TP	17.207.221,89	FPV	0,00			TR	5.128.429,38

CONTO DEL BILANCIO - GESTIONE DELLE SPESE

MISSIONE, PROGRAMMA, TITOLO	DENOMINAZIONE	RESIDUI PASSIVI AL 1/1/2015 (RS)		PAGAMENTI IN C/RESIDUI (PR)		RIACCERTAMENTO RESIDUI (R)		RESIDUI PASSIVI DA ESERCIZI PRECEDENTI (EP=RS-PR+R)	
		PREVISIONI DEFINITIVE DI COMPETENZA (CP)		PAGAMENTI IN C/COMPETENZA (PC)		IMPEGNI (I)		RESIDUI PASSIVI DA ESERCIZIO DI COMPETENZA (EC= I - PC)	
		PREVISIONI DEFINITIVE DI CASSA (CS)		TOTALE PAGAMENTI (TP=PR+PC)		FONDO PLURIENNALE VINCOLATO (FPV)		TOTALE RESIDUI PASSIVI DA RIPORTARE (TR=EP+EC)	
Titolo 2	Spese in conto capitale	RS	529.391,25	PR	0,00	R	-100.819,00	EP	428.572,25
		CP	3.657.068,33	PC	2.657.068,32	I	2.657.068,32	ECP	1.000.000,01
		CS	4.186.405,58	TP	2.657.068,32	FPV	0,00	TR	428.572,25
Totale Programma 05	Gestione dei beni demaniali e patrimoniali	RS	6.158.687,28	PR	3.722.492,90	R	-231.472,39	EP	2.204.721,99
		CP	23.964.068,33	PC	16.141.797,31	I	19.494.076,95	ECP	4.469.991,38
		CS	30.056.445,61	TP	19.864.290,21	FPV	0,00	TR	5.557.001,63
0106	Programma 06	Ufficio tecnico							
Titolo 1	Spese correnti	RS	2.666.932,96	PR	2.098.986,91	R	-220.417,93	EP	347.528,12
		CP	4.930.700,00	PC	2.082.266,45	I	3.048.239,15	ECP	1.882.460,85
		CS	7.597.632,96	TP	4.181.253,36	FPV	0,00	TR	1.313.500,82
Titolo 2	Spese in conto capitale	RS	717.926,30	PR	242.470,74	R	-30.846,30	EP	444.609,26
		CP	5.000.000,00	PC	97.639,08	I	1.385.226,68	ECP	3.614.773,32
		CS	5.717.926,30	TP	340.109,82	FPV	0,00	TR	1.732.196,86
Totale Programma 06	Ufficio tecnico	RS	3.384.859,26	PR	2.341.457,65	R	-251.264,23	EP	792.137,38
		CP	9.930.700,00	PC	2.179.905,53	I	4.433.465,83	ECP	5.497.234,17
		CS	13.315.559,26	TP	4.521.363,18	FPV	0,00	TR	3.045.697,68
0107	Programma 07	Elezioni e consultazioni popolari - Anagrafe e stato civile							

CONTO DEL BILANCIO - GESTIONE DELLE SPESE

MISSIONE, PROGRAMMA, TITOLO	DENOMINAZIONE	RESIDUI PASSIVI AL 1/1/2015 (RS)		PAGAMENTI IN C/RESIDUI (PR)		RIACCERTAMENTO RESIDUI (R)			RESIDUI PASSIVI DA ESERCIZI PRECEDENTI (EP=RS-PR+R)		
		PREVISIONI DEFINITIVE DI COMPETENZA (CP)		PAGAMENTI IN C/COMPETENZA (PC)		IMPEGNI (I)		ECONOMIE DI COMPETENZA (ECP= CP- I -FPV)	RESIDUI PASSIVI DA ESERCIZIO DI COMPETENZA (EC= I - PC)		
		PREVISIONI DEFINITIVE DI CASSA (CS)		TOTALE PAGAMENTI (TP=PR+PC)		FONDO PLURIENNALE VINCOLATO (FPV)			TOTALE RESIDUI PASSIVI DA RIPORTARE (TR=EP+EC)		
Titolo 1	Spese correnti	RS	4.508.457,75	PR	958.956,51	R	-2.059.136,56		EP	1.490.364,68	
		CP	18.444.508,32	PC	16.392.923,49	I	16.565.931,81	ECP	1.878.576,51	EC	173.008,32
		CS	22.932.092,21	TP	17.351.880,00	FPV	0,00		TR	1.663.373,00	
Titolo 2	Spese in conto capitale	RS	0,00	PR	0,00	R	0,00		EP	0,00	
		CP	0,00	PC	0,00	I	0,00	ECP	0,00	EC	0,00
		CS	0,00	TP	0,00	FPV	0,00		TR	0,00	
Totale Programma 07	Elezioni e consultazioni popolari - Anagrafe e stato civile	RS	4.508.457,75	PR	958.956,51	R	-2.059.136,56		EP	1.490.364,68	
		CP	18.444.508,32	PC	16.392.923,49	I	16.565.931,81	ECP	1.878.576,51	EC	173.008,32
		CS	22.932.092,21	TP	17.351.880,00	FPV	0,00		TR	1.663.373,00	
0108	Programma	08	Statistica e sistemi informativi								
Titolo 1	Spese correnti	RS	3.984.973,18	PR	3.099.675,91	R	-636.226,46		EP	249.070,81	
		CP	7.417.265,50	PC	1.500.892,12	I	5.522.613,90	ECP	1.894.651,60	EC	4.021.721,78
		CS	11.402.238,68	TP	4.600.568,03	FPV	0,00		TR	4.270.792,59	
Titolo 2	Spese in conto capitale	RS	0,00	PR	0,00	R	0,00		EP	0,00	
		CP	0,00	PC	0,00	I	0,00	ECP	0,00	EC	0,00
		CS	0,00	TP	0,00	FPV	0,00		TR	0,00	
Totale Programma 08	Statistica e sistemi informativi	RS	3.984.973,18	PR	3.099.675,91	R	-636.226,46		EP	249.070,81	
		CP	7.417.265,50	PC	1.500.892,12	I	5.522.613,90	ECP	1.894.651,60	EC	4.021.721,78
		CS	11.402.238,68	TP	4.600.568,03	FPV	0,00		TR	4.270.792,59	

CONTO DEL BILANCIO - GESTIONE DELLE SPESE

MISSIONE, PROGRAMMA, TITOLO	DENOMINAZIONE	RESIDUI PASSIVI AL 1/1/2015 (RS)		PAGAMENTI IN C/RESIDUI (PR)		RIACCERTAMENTO RESIDUI (R)				RESIDUI PASSIVI DA ESERCIZI PRECEDENTI (EP=RS-PR+R)		
		PREVISIONI DEFINITIVE DI COMPETENZA (CP)		PAGAMENTI IN C/COMPETENZA (PC)		IMPEGNI (I)		ECONOMIE DI COMPETENZA (ECP= CP- I -FPV)		RESIDUI PASSIVI DA ESERCIZIO DI COMPETENZA (EC= I - PC)		
		PREVISIONI DEFINITIVE DI CASSA (CS)		TOTALE PAGAMENTI (TP=PR+PC)		FONDO PLURIENNALE VINCOLATO (FPV)				TOTALE RESIDUI PASSIVI DA RIPORTARE (TR=EP+EC)		
0109	Programma	09	Assistenza tecnico-amministrativa agli enti locali									
Titolo 1	Spese correnti	RS	612.373,13	PR	0,00	R	-6.021,30			EP	606.351,83	
		CP	640.352,50	PC	0,00	I	522.542,50	ECP	117.810,00	EC	522.542,50	
		CS	1.252.725,63	TP	0,00	FPV	0,00			TR	1.128.894,33	
Titolo 2	Spese in conto capitale	RS	0,00	PR	0,00	R	0,00			EP	0,00	
		CP	0,00	PC	0,00	I	0,00	ECP	0,00	EC	0,00	
		CS	0,00	TP	0,00	FPV	0,00			TR	0,00	
Totale Programma	09	Assistenza tecnico-amministrativa agli enti locali	RS	612.373,13	PR	0,00	R	-6.021,30			EP	606.351,83
			CP	640.352,50	PC	0,00	I	522.542,50	ECP	117.810,00	EC	522.542,50
			CS	1.252.725,63	TP	0,00	FPV	0,00			TR	1.128.894,33
0110	Programma	10	Risorse umane									
Titolo 1	Spese correnti	RS	84.847.538,63	PR	39.692.785,48	R	-25.268.362,64			EP	19.886.390,51	
		CP	314.871.408,39	PC	232.404.384,44	I	285.306.457,97	ECP	29.564.950,42	EC	52.902.073,53	
		CS	399.714.517,99	TP	272.097.169,92	FPV	0,00			TR	72.788.464,04	
Titolo 2	Spese in conto capitale	RS	2.157.677,72	PR	198.313,77	R	-1.292.238,15			EP	667.125,80	
		CP	1.851.000,00	PC	19.180,40	I	841.864,14	ECP	1.009.135,86	EC	822.683,74	
		CS	4.008.677,72	TP	217.494,17	FPV	0,00			TR	1.489.809,54	

CONTO DEL BILANCIO - GESTIONE DELLE SPESE

MISSIONE, PROGRAMMA, TITOLO	DENOMINAZIONE	RESIDUI PASSIVI AL 1/1/2015 (RS)		PAGAMENTI IN C/RESIDUI (PR)		RIACCERTAMENTO RESIDUI (R)				RESIDUI PASSIVI DA ESERCIZI PRECEDENTI (EP=RS-PR+R)			
		PREVISIONI DEFINITIVE DI COMPETENZA (CP)		PAGAMENTI IN C/COMPETENZA (PC)		IMPEGNI (I)		ECONOMIE DI COMPETENZA (ECP= CP- I -FPV)		RESIDUI PASSIVI DA ESERCIZIO DI COMPETENZA (EC= I - PC)			
		PREVISIONI DEFINITIVE DI CASSA (CS)		TOTALE PAGAMENTI (TP=PR+PC)		FONDO PLURIENNALE VINCOLATO (FPV)				TOTALE RESIDUI PASSIVI DA RIPORTARE (TR=EP+EC)			
Totale Programma	10	Risorse umane	RS	87.005.216,35	PR	39.891.099,25	R	-26.560.600,79			EP	20.553.516,31	
			CP	316.722.408,39	PC	232.423.564,84	I	286.148.322,11	ECP	30.574.086,28	EC	53.724.757,27	
			CS	403.723.195,71	TP	272.314.664,09	FPV	0,00			TR	74.278.273,58	
0111	Programma	11	Altri servizi generali										
Titolo 1		Spese correnti	RS	7.674.973,16	PR	1.083.376,77	R	-1.025.139,06			EP	5.566.457,33	
			CP	12.715.830,31	PC	8.501.413,65	I	9.667.414,48	ECP	3.048.415,83	EC	1.166.000,83	
			CS	20.381.588,94	TP	9.584.790,42	FPV	0,00			TR	6.732.458,16	
Titolo 2		Spese in conto capitale	RS	86.081,01	PR	0,00	R	-86.081,01			EP	0,00	
			CP	0,00	PC	0,00	I	0,00	ECP	0,00	EC	0,00	
			CS	86.081,01	TP	0,00	FPV	0,00			TR	0,00	
Totale Programma	11	Altri servizi generali	RS	7.761.054,17	PR	1.083.376,77	R	-1.111.220,07			EP	5.566.457,33	
			CP	12.715.830,31	PC	8.501.413,65	I	9.667.414,48	ECP	3.048.415,83	EC	1.166.000,83	
			CS	20.467.669,95	TP	9.584.790,42	FPV	0,00			TR	6.732.458,16	
0112	Programma	12	Politica regionale unitaria per i servizi istituzionali, generali e di gestione										
Titolo 1		Spese correnti	RS	106.994,18	PR	106.715,38	R	-1,30			EP	277,50	
			CP	1.539.024,56	PC	627.210,17	I	631.038,96	ECP	907.985,60	EC	3.828,79	

CONTO DEL BILANCIO - GESTIONE DELLE SPESE

MISSIONE, PROGRAMMA, TITOLO	DENOMINAZIONE	RESIDUI PASSIVI AL 1/1/2015 (RS)		PAGAMENTI IN C/RESIDUI (PR)		RIACCERTAMENTO RESIDUI (R)			RESIDUI PASSIVI DA ESERCIZI PRECEDENTI (EP=RS-PR+R)		
		PREVISIONI DEFINITIVE DI COMPETENZA (CP)		PAGAMENTI IN C/COMPETENZA (PC)		IMPEGNI (I)		ECONOMIE DI COMPETENZA (ECP= CP- I -FPV)		RESIDUI PASSIVI DA ESERCIZIO DI COMPETENZA (EC= I - PC)	
		PREVISIONI DEFINITIVE DI CASSA (CS)		TOTALE PAGAMENTI (TP=PR+PC)		FONDO PLURIENNALE VINCOLATO (FPV)			TOTALE RESIDUI PASSIVI DA RIPORTARE (TR=EP+EC)		
Titolo 2	Spese in conto capitale	CS	1.646.018,74	TP	733.925,55	FPV	0,00			TR	4.106,29
		RS	37.307.075,10	PR	17.647.568,91	R	-11.514.452,38			EP	8.145.053,81
		CP	1.481.472.338,16	PC	698.434.395,00	I	923.226.762,28	ECP	558.245.575,88	EC	224.792.367,28
		CS	1.518.779.413,26	TP	716.081.963,91	FPV	0,00			TR	232.937.421,09
Totale Programma 12	Politica regionale unitaria per i servizi istituzionali, generali e di gestione	RS	37.414.069,28	PR	17.754.284,29	R	-11.514.453,68			EP	8.145.331,31
		CP	1.483.011.362,72	PC	699.061.605,17	I	923.857.801,24	ECP	559.153.561,48	EC	224.796.196,07
		CS	1.520.425.432,00	TP	716.815.889,46	FPV	0,00			TR	232.941.527,38
TOTALE MISSIONE 01	Servizi istituzionali, generali e di gestione	RS	276.565.352,95	PR	103.726.593,67	R	-97.520.392,33			EP	75.318.366,95
		CP	2.520.442.581,32	PC	1.670.767.437,08	I	2.036.213.628,75	ECP	482.430.345,91	EC	365.446.191,67
		CS	2.700.535.611,86	TP	1.774.494.030,75	FPV	1.798.606,66			TR	440.764.558,62
MISSIONE 02 Giustizia											
0201	Programma 01	Uffici giudiziari									
Titolo 1	Spese correnti	RS	0,00	PR	0,00	R	0,00			EP	0,00
		CP	0,00	PC	0,00	I	0,00	ECP	0,00	EC	0,00
		CS	0,00	TP	0,00	FPV	0,00			TR	0,00
Titolo 2	Spese in conto capitale	RS	0,00	PR	0,00	R	0,00			EP	0,00

CONTO DEL BILANCIO - GESTIONE DELLE SPESE

MISSIONE, PROGRAMMA, TITOLO	DENOMINAZIONE	RESIDUI PASSIVI AL 1/1/2015 (RS)		PAGAMENTI IN C/RESIDUI (PR)		RIACCERTAMENTO RESIDUI (R)		RESIDUI PASSIVI DA ESERCIZI PRECEDENTI (EP=RS-PR+R)	
		PREVISIONI DEFINITIVE DI COMPETENZA (CP)		PAGAMENTI IN C/COMPETENZA (PC)		IMPEGNI (I)		ECONOMIE DI COMPETENZA (ECP= CP- I -FPV)	
		PREVISIONI DEFINITIVE DI CASSA (CS)		TOTALE PAGAMENTI (TP=PR+PC)		FONDO PLURIENNALE VINCOLATO (FPV)		TOTALE RESIDUI PASSIVI DA RIPORTARE (TR=EP+EC)	
		CP	0,00	PC	0,00	I	0,00	ECP	0,00
		CS	0,00	TP	0,00	FPV	0,00	TR	0,00
Totale Programma 01 Uffici giudiziari		RS	0,00	PR	0,00	R	0,00	EP	0,00
		CP	0,00	PC	0,00	I	0,00	ECP	0,00
		CS	0,00	TP	0,00	FPV	0,00	TR	0,00
0202 Programma 02 Casa circondariale e altri servizi									
Titolo 1 Spese correnti		RS	0,00	PR	0,00	R	0,00	EP	0,00
		CP	0,00	PC	0,00	I	0,00	ECP	0,00
		CS	0,00	TP	0,00	FPV	0,00	TR	0,00
Titolo 2 Spese in conto capitale		RS	0,00	PR	0,00	R	0,00	EP	0,00
		CP	0,00	PC	0,00	I	0,00	ECP	0,00
		CS	0,00	TP	0,00	FPV	0,00	TR	0,00
Totale Programma 02 Casa circondariale e altri servizi		RS	0,00	PR	0,00	R	0,00	EP	0,00
		CP	0,00	PC	0,00	I	0,00	ECP	0,00
		CS	0,00	TP	0,00	FPV	0,00	TR	0,00
0203 Programma 03 Politica regionale unitaria per la giustizia									
Titolo 1 Spese correnti		RS	0,00	PR	0,00	R	0,00	EP	0,00

CONTO DEL BILANCIO - GESTIONE DELLE SPESE

MISSIONE, PROGRAMMA, TITOLO	DENOMINAZIONE	RESIDUI PASSIVI AL 1/1/2015 (RS)		PAGAMENTI IN C/RESIDUI (PR)		RIACCERTAMENTO RESIDUI (R)				RESIDUI PASSIVI DA ESERCIZI PRECEDENTI (EP=RS-PR+R)	
		PREVISIONI DEFINITIVE DI COMPETENZA (CP)		PAGAMENTI IN C/COMPETENZA (PC)		IMPEGNI (I)		ECONOMIE DI COMPETENZA (ECP= CP- I -FPV)		RESIDUI PASSIVI DA ESERCIZIO DI COMPETENZA (EC= I - PC)	
		PREVISIONI DEFINITIVE DI CASSA (CS)		TOTALE PAGAMENTI (TP=PR+PC)		FONDO PLURIENNALE VINCOLATO (FPV)				TOTALE RESIDUI PASSIVI DA RIPORTARE (TR=EP+EC)	
Titolo 2	Spese in conto capitale	CP	0,00	PC	0,00	I	0,00	ECP	0,00	EC	0,00
		CS	0,00	TP	0,00	FPV	0,00			TR	0,00
		RS	0,00	PR	0,00	R	0,00			EP	0,00
		CP	0,00	PC	0,00	I	0,00	ECP	0,00	EC	0,00
		CS	0,00	TP	0,00	FPV	0,00			TR	0,00
Totale Programma 03	Politica regionale unitaria per la giustizia	RS	0,00	PR	0,00	R	0,00			EP	0,00
		CP	0,00	PC	0,00	I	0,00	ECP	0,00	EC	0,00
		CS	0,00	TP	0,00	FPV	0,00			TR	0,00
TOTALE MISSIONE 02	Giustizia	RS	0,00	PR	0,00	R	0,00			EP	0,00
		CP	0,00	PC	0,00	I	0,00	ECP	0,00	EC	0,00
		CS	0,00	TP	0,00	FPV	0,00			TR	0,00
MISSIONE 03 Ordine pubblico e sicurezza											
0301	Programma 01	Polizia locale e amministrativa									
Titolo 1	Spese correnti	RS	61.965,42	PR	4.286,91	R	-17.979,59			EP	39.698,92
		CP	748.440,00	PC	0,00	I	40.519,56	ECP	707.920,44	EC	40.519,56
		CS	810.405,42	TP	4.286,91	FPV	0,00			TR	80.218,48
Titolo 2	Spese in conto capitale	RS	0,00	PR	0,00	R	0,00			EP	0,00

CONTO DEL BILANCIO - GESTIONE DELLE SPESE

MISSIONE, PROGRAMMA, TITOLO	DENOMINAZIONE	RESIDUI PASSIVI AL 1/1/2015 (RS)		PAGAMENTI IN C/RESIDUI (PR)		RIACCERTAMENTO RESIDUI (R)				RESIDUI PASSIVI DA ESERCIZI PRECEDENTI (EP=RS-PR+R)		
		PREVISIONI DEFINITIVE DI COMPETENZA (CP)		PAGAMENTI IN C/COMPETENZA (PC)		IMPEGNI (I)		ECONOMIE DI COMPETENZA (ECP= CP- I -FPV)		RESIDUI PASSIVI DA ESERCIZIO DI COMPETENZA (EC= I - PC)		
		PREVISIONI DEFINITIVE DI CASSA (CS)		TOTALE PAGAMENTI (TP=PR+PC)		FONDO PLURIENNALE VINCOLATO (FPV)				TOTALE RESIDUI PASSIVI DA RIPORTARE (TR=EP+EC)		
Titolo 3	Spese per incremento di attività finanziarie	CP	30.000,00	PC	0,00	I	0,00	ECP	30.000,00	EC	0,00	
		CS	30.000,00	TP	0,00	FPV	0,00			TR	0,00	
		RS	0,00	PR	0,00	R	0,00			EP	0,00	
		CP	0,00	PC	0,00	I	0,00	ECP	0,00	EC	0,00	
		CS	0,00	TP	0,00	FPV	0,00			TR	0,00	
Totale Programma	01	Polizia locale e amministrativa	RS	61.965,42	PR	4.286,91	R	-17.979,59		EP	39.698,92	
			CP	778.440,00	PC	0,00	I	40.519,56	ECP	737.920,44	EC	40.519,56
			CS	840.405,42	TP	4.286,91	FPV	0,00			TR	80.218,48
0302	Programma	02	Sistema integrato di sicurezza urbana									
Titolo 1	Spese correnti	RS	1.770.332,01	PR	880.571,96	R	-74.977,00		EP	814.783,05		
		CP	2.511.411,00	PC	0,00	I	940.178,26	ECP	1.571.232,74	EC	940.178,26	
		CS	4.281.743,01	TP	880.571,96	FPV	0,00			TR	1.754.961,31	
Titolo 2	Spese in conto capitale	RS	0,00	PR	0,00	R	0,00		EP	0,00		
		CP	1.565.815,81	PC	0,00	I	65.815,81	ECP	1.500.000,00	EC	65.815,81	
		CS	1.565.815,81	TP	0,00	FPV	0,00			TR	65.815,81	
Titolo 3	Spese per incremento di attività finanziarie	RS	0,00	PR	0,00	R	0,00		EP	0,00		
		CP	0,00	PC	0,00	I	0,00	ECP	0,00	EC	0,00	
		CS	0,00	TP	0,00	FPV	0,00			TR	0,00	
Totale Programma	02	Sistema integrato di sicurezza urbana	RS	1.770.332,01	PR	880.571,96	R	-74.977,00		EP	814.783,05	
			CP	4.077.226,81	PC	0,00	I	1.005.994,07	ECP	3.071.232,74	EC	1.005.994,07

CONTO DEL BILANCIO - GESTIONE DELLE SPESE

MISSIONE, PROGRAMMA, TITOLO	DENOMINAZIONE	RESIDUI PASSIVI AL 1/1/2015 (RS)		PAGAMENTI IN C/RESIDUI (PR)		RIACCERTAMENTO RESIDUI (R)				RESIDUI PASSIVI DA ESERCIZI PRECEDENTI (EP=RS-PR+R)		
		PREVISIONI DEFINITIVE DI COMPETENZA (CP)		PAGAMENTI IN C/COMPETENZA (PC)		IMPEGNI (I)		ECONOMIE DI COMPETENZA (ECP= CP- I -FPV)		RESIDUI PASSIVI DA ESERCIZIO DI COMPETENZA (EC= I - PC)		
		PREVISIONI DEFINITIVE DI CASSA (CS)		TOTALE PAGAMENTI (TP=PR+PC)		FONDO PLURIENNALE VINCOLATO (FPV)				TOTALE RESIDUI PASSIVI DA RIPORTARE (TR=EP+EC)		
		CS	5.847.558,82	TP	880.571,96	FPV	0,00			TR	1.820.777,12	
0303	Programma	03	Politica regionale unitaria per la giustizia									
Titolo 1	Spese correnti	RS	0,00	PR	0,00	R	0,00			EP	0,00	
		CP	0,00	PC	0,00	I	0,00	ECP	0,00	EC	0,00	
		CS	0,00	TP	0,00	FPV	0,00			TR	0,00	
Titolo 2	Spese in conto capitale	RS	0,00	PR	0,00	R	0,00			EP	0,00	
		CP	3.679.197,78	PC	1.339.078,64	I	1.339.078,64	ECP	2.340.119,14	EC	0,00	
		CS	3.679.197,78	TP	1.339.078,64	FPV	0,00			TR	0,00	
Titolo 3	Spese per incremento di attività finanziarie	RS	0,00	PR	0,00	R	0,00			EP	0,00	
		CP	0,00	PC	0,00	I	0,00	ECP	0,00	EC	0,00	
		CS	0,00	TP	0,00	FPV	0,00			TR	0,00	
Totale Programma	03	Politica regionale unitaria per la giustizia	RS	0,00	PR	0,00	R	0,00			EP	0,00
			CP	3.679.197,78	PC	1.339.078,64	I	1.339.078,64	ECP	2.340.119,14	EC	0,00
			CS	3.679.197,78	TP	1.339.078,64	FPV	0,00			TR	0,00
TOTALE MISSIONE	03	Ordine pubblico e sicurezza	RS	1.832.297,43	PR	884.858,87	R	-92.956,59			EP	854.481,97
			CP	8.534.864,59	PC	1.339.078,64	I	2.385.592,27	ECP	6.149.272,32	EC	1.046.513,63
			CS	10.367.162,02	TP	2.223.937,51	FPV	0,00			TR	1.900.995,60

CONTO DEL BILANCIO - GESTIONE DELLE SPESE

MISSIONE, PROGRAMMA, TITOLO	DENOMINAZIONE	RESIDUI PASSIVI AL 1/1/2015 (RS)		PAGAMENTI IN C/RESIDUI (PR)		RIACCERTAMENTO RESIDUI (R)				RESIDUI PASSIVI DA ESERCIZI PRECEDENTI (EP=RS-PR+R)	
		PREVISIONI DEFINITIVE DI COMPETENZA (CP)		PAGAMENTI IN C/COMPETENZA (PC)		IMPEGNI (I)		ECONOMIE DI COMPETENZA (ECP= CP- I -FPV)		RESIDUI PASSIVI DA ESERCIZIO DI COMPETENZA (EC= I - PC)	
		PREVISIONI DEFINITIVE DI CASSA (CS)		TOTALE PAGAMENTI (TP=PR+PC)		FONDO PLURIENNALE VINCOLATO (FPV)				TOTALE RESIDUI PASSIVI DA RIPORTARE (TR=EP+EC)	
MISSIONE 04 Istruzione e diritto allo studio											
0401	Programma	01	Istruzione prescolastica								
Titolo 1	Spese correnti	RS	0,00	PR	0,00	R	0,00		EP	0,00	
		CP	0,00	PC	0,00	I	0,00	ECP	0,00	EC	0,00
		CS	0,00	TP	0,00	FPV	0,00		TR	0,00	
		RS	30.000,00	PR	0,00	R	0,00		EP	30.000,00	
		CP	0,00	PC	0,00	I	0,00	ECP	0,00	EC	0,00
		CS	30.000,00	TP	0,00	FPV	0,00		TR	30.000,00	
		RS	0,00	PR	0,00	R	0,00		EP	0,00	
		CP	0,00	PC	0,00	I	0,00	ECP	0,00	EC	0,00
		CS	0,00	TP	0,00	FPV	0,00		TR	0,00	
Titolo 2	Spese in conto capitale	RS	30.000,00	PR	0,00	R	0,00		EP	30.000,00	
		CP	0,00	PC	0,00	I	0,00	ECP	0,00	EC	0,00
		CS	30.000,00	TP	0,00	FPV	0,00		TR	30.000,00	
		RS	0,00	PR	0,00	R	0,00		EP	0,00	
		CP	0,00	PC	0,00	I	0,00	ECP	0,00	EC	0,00
		CS	0,00	TP	0,00	FPV	0,00		TR	0,00	
		RS	0,00	PR	0,00	R	0,00		EP	0,00	
		CP	0,00	PC	0,00	I	0,00	ECP	0,00	EC	0,00
		CS	0,00	TP	0,00	FPV	0,00		TR	0,00	
Totale Programma 01	Istruzione prescolastica	RS	30.000,00	PR	0,00	R	0,00		EP	30.000,00	
		CP	0,00	PC	0,00	I	0,00	ECP	0,00	EC	0,00
		CS	30.000,00	TP	0,00	FPV	0,00		TR	30.000,00	
0402	Programma	02	Altri ordini di istruzione								
Titolo 1	Spese correnti	RS	20.334.038,12	PR	0,00	R	-504,12		EP	20.333.534,00	
		CP	28.084.592,00	PC	18.528.835,81	I	23.693.926,97	ECP	4.390.665,03	EC	5.165.091,16
		CS	48.418.630,12	TP	18.528.835,81	FPV	0,00		TR	25.498.625,16	

CONTO DEL BILANCIO - GESTIONE DELLE SPESE

MISSIONE, PROGRAMMA, TITOLO	DENOMINAZIONE	RESIDUI PASSIVI AL 1/1/2015 (RS)			PAGAMENTI IN C/RESIDUI (PR)			RIACCERTAMENTO RESIDUI (R)			RESIDUI PASSIVI DA ESERCIZI PRECEDENTI (EP=RS-PR+R)					
		PREVISIONI DEFINITIVE DI COMPETENZA (CP)			PAGAMENTI IN C/COMPETENZA (PC)			IMPEGNI (I)			ECONOMIE DI COMPETENZA (ECP= CP- I -FPV)			RESIDUI PASSIVI DA ESERCIZIO DI COMPETENZA (EC= I - PC)		
		PREVISIONI DEFINITIVE DI CASSA (CS)			TOTALE PAGAMENTI (TP=PR+PC)			FONDO PLURIENNALE VINCOLATO (FPV)			TOTALE RESIDUI PASSIVI DA RIPORTARE (TR=EP+EC)					
Titolo 2	Spese in conto capitale	RS	19.646.972,11	PR	119.916,81	R	-107.750,13			EP	19.419.305,17					
		CP	5.651.961,00	PC	0,00	I	899.999,20	ECP	4.751.961,80	EC	899.999,20					
		CS	25.298.933,11	TP	119.916,81	FPV	0,00			TR	20.319.304,37					
Titolo 3	Spese per incremento di attività finanziarie	RS	0,00	PR	0,00	R	0,00			EP	0,00					
		CP	0,00	PC	0,00	I	0,00	ECP	0,00	EC	0,00					
		CS	0,00	TP	0,00	FPV	0,00			TR	0,00					
Totale Programma	02 Altri ordini di istruzione	RS	39.981.010,23	PR	119.916,81	R	-108.254,25			EP	39.752.839,17					
		CP	33.736.553,00	PC	18.528.835,81	I	24.593.926,17	ECP	9.142.626,83	EC	6.065.090,36					
		CS	73.717.563,23	TP	18.648.752,62	FPV	0,00			TR	45.817.929,53					
0403	Programma	03	Edilizia scolastica													
Titolo 1	Spese correnti	RS	8.000,00	PR	8.000,00	R	0,00			EP	0,00					
		CP	72.000,00	PC	0,00	I	72.000,00	ECP	0,00	EC	72.000,00					
		CS	80.000,00	TP	8.000,00	FPV	0,00			TR	72.000,00					
Titolo 2	Spese in conto capitale	RS	20.021.569,59	PR	1.542.832,88	R	0,00			EP	18.478.736,71					
		CP	6.250.186,32	PC	0,00	I	5.250.186,32	ECP	1.000.000,00	EC	5.250.186,32					
		CS	26.271.755,91	TP	1.542.832,88	FPV	0,00			TR	23.728.923,03					
Titolo 3	Spese per incremento di attività finanziarie	RS	0,00	PR	0,00	R	0,00			EP	0,00					
		CP	0,00	PC	0,00	I	0,00	ECP	0,00	EC	0,00					
		CS	0,00	TP	0,00	FPV	0,00			TR	0,00					

CONTO DEL BILANCIO - GESTIONE DELLE SPESE

MISSIONE, PROGRAMMA, TITOLO	DENOMINAZIONE	RESIDUI PASSIVI AL 1/1/2015 (RS)		PAGAMENTI IN C/RESIDUI (PR)		RIACCERTAMENTO RESIDUI (R)				RESIDUI PASSIVI DA ESERCIZI PRECEDENTI (EP=RS-PR+R)		
		PREVISIONI DEFINITIVE DI COMPETENZA (CP)		PAGAMENTI IN C/COMPETENZA (PC)		IMPEGNI (I)		ECONOMIE DI COMPETENZA (ECP= CP- I -FPV)		RESIDUI PASSIVI DA ESERCIZIO DI COMPETENZA (EC= I - PC)		
		PREVISIONI DEFINITIVE DI CASSA (CS)		TOTALE PAGAMENTI (TP=PR+PC)		FONDO PLURIENNALE VINCOLATO (FPV)				TOTALE RESIDUI PASSIVI DA RIPORTARE (TR=EP+EC)		
Totale Programma	03	Edilizia scolastica	RS	20.029.569,59	PR	1.550.832,88	R	0,00		EP	18.478.736,71	
			CP	6.322.186,32	PC	0,00	I	5.322.186,32	ECP	1.000.000,00	EC	5.322.186,32
			CS	26.351.755,91	TP	1.550.832,88	FPV	0,00		TR	23.800.923,03	
0404	Programma	04	Istruzione universitaria									
Titolo 1	Spese correnti	RS	92.448.841,54	PR	35.476.872,36	R	-213.222,45			EP	56.758.746,73	
		CP	59.786.883,69	PC	17.264.021,29	I	44.281.090,35	ECP	15.505.793,34	EC	27.017.069,06	
		CS	152.235.725,23	TP	52.740.893,65	FPV	0,00			TR	83.775.815,79	
Titolo 2	Spese in conto capitale	RS	20.295.690,39	PR	1.545.204,47	R	0,00			EP	18.750.485,92	
		CP	3.261.707,62	PC	0,00	I	0,00	ECP	3.261.707,62	EC	0,00	
		CS	23.557.398,01	TP	1.545.204,47	FPV	0,00			TR	18.750.485,92	
Titolo 3	Spese per incremento di attività finanziarie	RS	0,00	PR	0,00	R	0,00			EP	0,00	
		CP	0,00	PC	0,00	I	0,00	ECP	0,00	EC	0,00	
		CS	0,00	TP	0,00	FPV	0,00			TR	0,00	
Totale Programma	04	Istruzione universitaria	RS	112.744.531,93	PR	37.022.076,83	R	-213.222,45		EP	75.509.232,65	
			CP	63.048.591,31	PC	17.264.021,29	I	44.281.090,35	ECP	18.767.500,96	EC	27.017.069,06
			CS	175.793.123,24	TP	54.286.098,12	FPV	0,00		TR	102.526.301,71	
0405	Programma	05	Istruzione tecnica superiore									

CONTO DEL BILANCIO - GESTIONE DELLE SPESE

MISSIONE, PROGRAMMA, TITOLO	DENOMINAZIONE	RESIDUI PASSIVI AL 1/1/2015 (RS)		PAGAMENTI IN C/RESIDUI (PR)		RIACCERTAMENTO RESIDUI (R)		RESIDUI PASSIVI DA ESERCIZI PRECEDENTI (EP=RS-PR+R)	
		PREVISIONI DEFINITIVE DI COMPETENZA (CP)		PAGAMENTI IN C/COMPETENZA (PC)		IMPEGNI (I)		RESIDUI PASSIVI DA ESERCIZIO DI COMPETENZA (EC= I - PC)	
		PREVISIONI DEFINITIVE DI CASSA (CS)		TOTALE PAGAMENTI (TP=PR+PC)		FONDO PLURIENNALE VINCOLATO (FPV)		TOTALE RESIDUI PASSIVI DA RIPORTARE (TR=EP+EC)	
Titolo 1	Spese correnti	RS	0,00	PR	0,00	R	0,00	EP	0,00
		CP	0,00	PC	0,00	I	0,00	ECP	0,00
		CS	0,00	TP	0,00	FPV	0,00	TR	0,00
Titolo 2	Spese in conto capitale	RS	0,00	PR	0,00	R	0,00	EP	0,00
		CP	0,00	PC	0,00	I	0,00	ECP	0,00
		CS	0,00	TP	0,00	FPV	0,00	TR	0,00
Titolo 3	Spese per incremento di attività finanziarie	RS	0,00	PR	0,00	R	0,00	EP	0,00
		CP	0,00	PC	0,00	I	0,00	ECP	0,00
		CS	0,00	TP	0,00	FPV	0,00	TR	0,00
Totale Programma	05 Istruzione tecnica superiore	RS	0,00	PR	0,00	R	0,00	EP	0,00
		CP	0,00	PC	0,00	I	0,00	ECP	0,00
		CS	0,00	TP	0,00	FPV	0,00	TR	0,00
0406	Programma	06	Servizi ausiliari all’istruzione						
Titolo 1	Spese correnti	RS	334.818,42	PR	9.947,64	R	-5.322,24	EP	319.548,54
		CP	50.000,00	PC	14.100,00	I	50.000,00	ECP	35.900,00
		CS	384.818,42	TP	24.047,64	FPV	0,00	TR	355.448,54
Titolo 2	Spese in conto capitale	RS	0,00	PR	0,00	R	0,00	EP	0,00
		CP	0,00	PC	0,00	I	0,00	ECP	0,00
		CS	0,00	TP	0,00	FPV	0,00	TR	0,00
Titolo 3	Spese per incremento di attività finanziarie	RS	0,00	PR	0,00	R	0,00	EP	0,00

CONTO DEL BILANCIO - GESTIONE DELLE SPESE

MISSIONE, PROGRAMMA, TITOLO	DENOMINAZIONE	RESIDUI PASSIVI AL 1/1/2015 (RS)		PAGAMENTI IN C/RESIDUI (PR)		RIACCERTAMENTO RESIDUI (R)		RESIDUI PASSIVI DA ESERCIZI PRECEDENTI (EP=RS-PR+R)	
		PREVISIONI DEFINITIVE DI COMPETENZA (CP)		PAGAMENTI IN C/COMPETENZA (PC)		IMPEGNI (I)		RESIDUI PASSIVI DA ESERCIZIO DI COMPETENZA (EC= I - PC)	
		PREVISIONI DEFINITIVE DI CASSA (CS)		TOTALE PAGAMENTI (TP=PR+PC)		FONDO PLURIENNALE VINCOLATO (FPV)		TOTALE RESIDUI PASSIVI DA RIPORTARE (TR=EP+EC)	
		CP	0,00	PC	0,00	I	0,00	ECP	0,00
		CS	0,00	TP	0,00	FPV	0,00	TR	0,00
Totale Programma	06 Servizi ausiliari all'istruzione	RS	334.818,42	PR	9.947,64	R	-5.322,24	EP	319.548,54
		CP	50.000,00	PC	14.100,00	I	50.000,00	ECP	0,00
		CS	384.818,42	TP	24.047,64	FPV	0,00	TR	355.448,54
0407 Programma	07 Diritto allo studio								
Titolo 1	Spese correnti	RS	540.000,00	PR	0,00	R	0,00	EP	540.000,00
		CP	0,00	PC	0,00	I	0,00	ECP	0,00
		CS	540.000,00	TP	0,00	FPV	0,00	TR	540.000,00
Titolo 2	Spese in conto capitale	RS	0,00	PR	0,00	R	0,00	EP	0,00
		CP	0,00	PC	0,00	I	0,00	ECP	0,00
		CS	0,00	TP	0,00	FPV	0,00	TR	0,00
Titolo 3	Spese per incremento di attività finanziarie	RS	0,00	PR	0,00	R	0,00	EP	0,00
		CP	0,00	PC	0,00	I	0,00	ECP	0,00
		CS	0,00	TP	0,00	FPV	0,00	TR	0,00
Totale Programma	07 Diritto allo studio	RS	540.000,00	PR	0,00	R	0,00	EP	540.000,00
		CP	0,00	PC	0,00	I	0,00	ECP	0,00
		CS	540.000,00	TP	0,00	FPV	0,00	TR	540.000,00

CONTO DEL BILANCIO - GESTIONE DELLE SPESE

MISSIONE, PROGRAMMA, TITOLO	DENOMINAZIONE	RESIDUI PASSIVI AL 1/1/2015 (RS)		PAGAMENTI IN C/RESIDUI (PR)		RIACCERTAMENTO RESIDUI (R)		RESIDUI PASSIVI DA ESERCIZI PRECEDENTI (EP=RS-PR+R)			
		PREVISIONI DEFINITIVE DI COMPETENZA (CP)		PAGAMENTI IN C/COMPETENZA (PC)		IMPEGNI (I)		ECONOMIE DI COMPETENZA (ECP= CP- I -FPV)		RESIDUI PASSIVI DA ESERCIZIO DI COMPETENZA (EC= I - PC)	
		PREVISIONI DEFINITIVE DI CASSA (CS)		TOTALE PAGAMENTI (TP=PR+PC)		FONDO PLURIENNALE VINCOLATO (FPV)				TOTALE RESIDUI PASSIVI DA RIPORTARE (TR=EP+EC)	
0408	Programma 08	Politica regionale unitaria per l'istruzione e il diritto allo studio									
Titolo 1	Spese correnti	RS	0,00	PR	0,00	R	0,00		EP	0,00	
		CP	0,00	PC	0,00	I	0,00	ECP	0,00	EC	0,00
		CS	0,00	TP	0,00	FPV	0,00		TR	0,00	
Titolo 2	Spese in conto capitale	RS	42.377.506,11	PR	27.171.741,16	R	-15.115.756,60		EP	90.008,35	
		CP	104.542.355,11	PC	78.108.032,23	I	81.258.032,23	ECP	23.284.322,88	EC	3.150.000,00
		CS	146.919.861,22	TP	105.279.773,39	FPV	0,00		TR	3.240.008,35	
Titolo 3	Spese per incremento di attività finanziarie	RS	0,00	PR	0,00	R	0,00		EP	0,00	
		CP	0,00	PC	0,00	I	0,00	ECP	0,00	EC	0,00
		CS	0,00	TP	0,00	FPV	0,00		TR	0,00	
Totale Programma	08	Politica regionale unitaria per l'istruzione e il diritto allo studio									
		RS	42.377.506,11	PR	27.171.741,16	R	-15.115.756,60		EP	90.008,35	
		CP	104.542.355,11	PC	78.108.032,23	I	81.258.032,23	ECP	23.284.322,88	EC	3.150.000,00
TOTALE MISSIONE 04	Istruzione e diritto allo studio	RS	216.037.436,28	PR	65.874.515,32	R	-15.442.555,54		EP	134.720.365,42	
		CP	207.699.685,74	PC	113.914.989,33	I	155.505.235,07	ECP	52.194.450,67	EC	41.590.245,74
		CS	423.737.122,02	TP	179.789.504,65	FPV	0,00		TR	176.310.611,16	

CONTO DEL BILANCIO - GESTIONE DELLE SPESE

MISSIONE, PROGRAMMA, TITOLO	DENOMINAZIONE	RESIDUI PASSIVI AL 1/1/2015 (RS)		PAGAMENTI IN C/RESIDUI (PR)		RIACCERTAMENTO RESIDUI (R)				RESIDUI PASSIVI DA ESERCIZI PRECEDENTI (EP=RS-PR+R)		
		PREVISIONI DEFINITIVE DI COMPETENZA (CP)		PAGAMENTI IN C/COMPETENZA (PC)		IMPEGNI (I)		ECONOMIE DI COMPETENZA (ECP= CP- I -FPV)		RESIDUI PASSIVI DA ESERCIZIO DI COMPETENZA (EC= I - PC)		
		PREVISIONI DEFINITIVE DI CASSA (CS)		TOTALE PAGAMENTI (TP=PR+PC)		FONDO PLURIENNALE VINCOLATO (FPV)				TOTALE RESIDUI PASSIVI DA RIPORTARE (TR=EP+EC)		
MISSIONE 05 Tutela e valorizzazione dei beni e attività culturali												
0501	Programma	01	Valorizzazione dei beni di interesse storico									
Titolo 1	Spese correnti	RS	2.736.958,65	PR	179.899,73	R	-12.473,41		EP	2.544.585,51		
		CP	1.000.000,00	PC	0,00	I	1.000.000,00	ECP	0,00	EC	1.000.000,00	
		CS	3.736.958,65	TP	179.899,73	FPV	0,00		TR	3.544.585,51		
Titolo 2	Spese in conto capitale	RS	3.984.637,46	PR	277.083,29	R	-2.131,99		EP	3.705.422,18		
		CP	0,00	PC	0,00	I	0,00	ECP	0,00	EC	0,00	
		CS	3.984.637,46	TP	277.083,29	FPV	0,00		TR	3.705.422,18		
Titolo 3	Spese per incremento di attività finanziarie	RS	0,00	PR	0,00	R	0,00		EP	0,00		
		CP	0,00	PC	0,00	I	0,00	ECP	0,00	EC	0,00	
		CS	0,00	TP	0,00	FPV	0,00		TR	0,00		
Totale Programma	01	Valorizzazione dei beni di interesse storico	RS	6.721.596,11	PR	456.983,02	R	-14.605,40		EP	6.250.007,69	
			CP	1.000.000,00	PC	0,00	I	1.000.000,00	ECP	0,00	EC	1.000.000,00
			CS	7.721.596,11	TP	456.983,02	FPV	0,00		TR	7.250.007,69	
0502	Programma	02	Attività culturali e interventi diversi nel settore culturale									
Titolo 1	Spese correnti	RS	40.530.230,32	PR	12.675.739,45	R	-1.279.633,24		EP	26.574.857,63		
		CP	21.811.028,04	PC	4.479.351,48	I	21.462.080,41	ECP	348.947,63	EC	16.982.728,93	
		CS	62.341.258,36	TP	17.155.090,93	FPV	0,00		TR	43.557.586,56		

CONTO DEL BILANCIO - GESTIONE DELLE SPESE

MISSIONE, PROGRAMMA, TITOLO	DENOMINAZIONE	RESIDUI PASSIVI AL 1/1/2015 (RS)		PAGAMENTI IN C/RESIDUI (PR)		RIACCERTAMENTO RESIDUI (R)			RESIDUI PASSIVI DA ESERCIZI PRECEDENTI (EP=RS-PR+R)		
		PREVISIONI DEFINITIVE DI COMPETENZA (CP)		PAGAMENTI IN C/COMPETENZA (PC)		IMPEGNI (I)		ECONOMIE DI COMPETENZA (ECP= CP- I -FPV)	RESIDUI PASSIVI DA ESERCIZIO DI COMPETENZA (EC= I - PC)		
		PREVISIONI DEFINITIVE DI CASSA (CS)		TOTALE PAGAMENTI (TP=PR+PC)		FONDO PLURIENNALE VINCOLATO (FPV)			TOTALE RESIDUI PASSIVI DA RIPORTARE (TR=EP+EC)		
Titolo 2	Spese in conto capitale	RS	5.782.202,78	PR	2.392.170,50	R	-151.590,44		EP	3.238.441,84	
		CP	28.448.933,11	PC	687.251,71	I	19.385.192,48	ECP	9.063.740,63	EC	18.697.940,77
		CS	34.142.529,76	TP	3.079.422,21	FPV	0,00		TR	21.936.382,61	
Titolo 3	Spese per incremento di attività finanziarie	RS	0,00	PR	0,00	R	0,00		EP	0,00	
		CP	0,00	PC	0,00	I	0,00	ECP	0,00	EC	0,00
		CS	0,00	TP	0,00	FPV	0,00		TR	0,00	
Totale Programma 02	Attività culturali e interventi diversi nel settore culturale	RS	46.312.433,10	PR	15.067.909,95	R	-1.431.223,68		EP	29.813.299,47	
		CP	50.259.961,15	PC	5.166.603,19	I	40.847.272,89	ECP	9.412.688,26	EC	35.680.669,70
		CS	96.483.788,12	TP	20.234.513,14	FPV	0,00		TR	65.493.969,17	
0503	Programma 03	Politica regionale unitaria per la tutela dei beni e attività culturali									
Titolo 1	Spese correnti	RS	0,00	PR	0,00	R	0,00		EP	0,00	
		CP	0,00	PC	0,00	I	0,00	ECP	0,00	EC	0,00
		CS	0,00	TP	0,00	FPV	0,00		TR	0,00	
Titolo 2	Spese in conto capitale	RS	84.893.129,16	PR	49.346.823,17	R	-2.985.681,18		EP	32.560.624,81	
		CP	124.017.287,59	PC	55.698.386,33	I	102.289.961,87	ECP	21.727.325,72	EC	46.591.575,54
		CS	208.910.416,75	TP	105.045.209,50	FPV	0,00		TR	79.152.200,35	
Titolo 3	Spese per incremento di attività finanziarie	RS	0,00	PR	0,00	R	0,00		EP	0,00	
		CP	0,00	PC	0,00	I	0,00	ECP	0,00	EC	0,00
		CS	0,00	TP	0,00	FPV	0,00		TR	0,00	

CONTO DEL BILANCIO - GESTIONE DELLE SPESE

MISSIONE, PROGRAMMA, TITOLO	DENOMINAZIONE	RESIDUI PASSIVI AL 1/1/2015 (RS)		PAGAMENTI IN C/RESIDUI (PR)		RIACCERTAMENTO RESIDUI (R)				RESIDUI PASSIVI DA ESERCIZI PRECEDENTI (EP=RS-PR+R)		
		PREVISIONI DEFINITIVE DI COMPETENZA (CP)		PAGAMENTI IN C/COMPETENZA (PC)		IMPEGNI (I)		ECONOMIE DI COMPETENZA (ECP= CP- I -FPV)		RESIDUI PASSIVI DA ESERCIZIO DI COMPETENZA (EC= I - PC)		
		PREVISIONI DEFINITIVE DI CASSA (CS)		TOTALE PAGAMENTI (TP=PR+PC)		FONDO PLURIENNALE VINCOLATO (FPV)				TOTALE RESIDUI PASSIVI DA RIPORTARE (TR=EP+EC)		
Totale Programma 03	Politica regionale unitaria per la tutela dei beni e attività culturali	RS	84.893.129,16	PR	49.346.823,17	R	-2.985.681,18			EP	32.560.624,81	
		CP	124.017.287,59	PC	55.698.386,33	I	102.289.961,87	ECP	21.727.325,72	EC	46.591.575,54	
		CS	208.910.416,75	TP	105.045.209,50	FPV	0,00			TR	79.152.200,35	
TOTALE MISSIONE 05	Tutela e valorizzazione dei beni e attività culturali	RS	137.927.158,37	PR	64.871.716,14	R	-4.431.510,26			EP	68.623.931,97	
		CP	175.277.248,74	PC	60.864.989,52	I	144.137.234,76	ECP	31.140.013,98	EC	83.272.245,24	
		CS	313.115.800,98	TP	125.736.705,66	FPV	0,00			TR	151.896.177,21	
MISSIONE 06 Politiche giovanili, sport e tempo libero												
0601 Programma 01 Sport e tempo libero												
Titolo 1	Spese correnti	RS	663.583,00	PR		0,00	R	0,00		EP	663.583,00	
		CP	0,00	PC		0,00	I	0,00	ECP	0,00	EC	0,00
		CS	663.583,00	TP		0,00	FPV	0,00			TR	663.583,00
Titolo 2	Spese in conto capitale	RS	4.771.283,25	PR		0,00	R	0,00		EP	4.771.283,25	
		CP	0,00	PC		0,00	I	0,00	ECP	0,00	EC	0,00
		CS	4.771.283,25	TP		0,00	FPV	0,00			TR	4.771.283,25
Titolo 3	Spese per incremento di attività finanziarie	RS	0,00	PR		0,00	R	0,00		EP	0,00	
		CP	0,00	PC		0,00	I	0,00	ECP	0,00	EC	0,00
		CS	0,00	TP		0,00	FPV	0,00			TR	0,00

CONTO DEL BILANCIO - GESTIONE DELLE SPESE

MISSIONE, PROGRAMMA, TITOLO	DENOMINAZIONE	RESIDUI PASSIVI AL 1/1/2015 (RS)		PAGAMENTI IN C/RESIDUI (PR)		RIACCERTAMENTO RESIDUI (R)		RESIDUI PASSIVI DA ESERCIZI PRECEDENTI (EP=RS-PR+R)			
		PREVISIONI DEFINITIVE DI COMPETENZA (CP)		PAGAMENTI IN C/COMPETENZA (PC)		IMPEGNI (I)		ECONOMIE DI COMPETENZA (ECP= CP- I -FPV)			
		PREVISIONI DEFINITIVE DI CASSA (CS)		TOTALE PAGAMENTI (TP=PR+PC)		FONDO PLURIENNALE VINCOLATO (FPV)		TOTALE RESIDUI PASSIVI DA RIPORTARE (TR=EP+EC)			
Totale Programma	01	Sport e tempo libero	RS	5.434.866,25	PR	0,00	R	0,00	EP	5.434.866,25	
			CP	0,00	PC	0,00	I	0,00	ECP	0,00	
			CS	5.434.866,25	TP	0,00	FPV	0,00	TR	5.434.866,25	
0602	Programma	02	Giovani								
Titolo 1		Spese correnti	RS	3.543.422,87	PR	68.000,00	R	-635.655,00	EP	2.839.767,87	
			CP	0,00	PC	0,00	I	0,00	ECP	0,00	
			CS	3.543.422,87	TP	68.000,00	FPV	0,00	TR	2.839.767,87	
Titolo 2		Spese in conto capitale	RS	1.642.863,48	PR	14.585,59	R	-1.472.270,34	EP	156.007,55	
			CP	398.358,62	PC	0,00	I	395.170,38	ECP	3.188,24	
			CS	2.041.222,10	TP	14.585,59	FPV	0,00	TR	551.177,93	
Titolo 3		Spese per incremento di attività finanziarie	RS	0,00	PR	0,00	R	0,00	EP	0,00	
			CP	0,00	PC	0,00	I	0,00	ECP	0,00	
			CS	0,00	TP	0,00	FPV	0,00	TR	0,00	
Totale Programma	02	Giovani	RS	5.186.286,35	PR	82.585,59	R	-2.107.925,34	EP	2.995.775,42	
			CP	398.358,62	PC	0,00	I	395.170,38	ECP	3.188,24	
			CS	5.584.644,97	TP	82.585,59	FPV	0,00	TR	3.390.945,80	
0603	Programma	03	Politica regionale unitaria per i giovani, lo sport e il tempo libero								

CONTO DEL BILANCIO - GESTIONE DELLE SPESE

MISSIONE, PROGRAMMA, TITOLO	DENOMINAZIONE	RESIDUI PASSIVI AL 1/1/2015 (RS)		PAGAMENTI IN C/RESIDUI (PR)		RIACCERTAMENTO RESIDUI (R)				RESIDUI PASSIVI DA ESERCIZI PRECEDENTI (EP=RS-PR+R)
		PREVISIONI DEFINITIVE DI COMPETENZA (CP)		PAGAMENTI IN C/COMPETENZA (PC)		IMPEGNI (I)		ECONOMIE DI COMPETENZA (ECP= CP- I -FPV)		RESIDUI PASSIVI DA ESERCIZIO DI COMPETENZA (EC= I - PC)
		PREVISIONI DEFINITIVE DI CASSA (CS)		TOTALE PAGAMENTI (TP=PR+PC)		FONDO PLURIENNALE VINCOLATO (FPV)				TOTALE RESIDUI PASSIVI DA RIPORTARE (TR=EP+EC)
Titolo 1	Spese correnti	RS	0,00	PR	0,00	R	0,00		EP	0,00
		CP	0,00	PC	0,00	I	0,00	ECP	0,00	0,00
		CS	0,00	TP	0,00	FPV	0,00		TR	0,00
Titolo 2	Spese in conto capitale	RS	28.702.043,82	PR	19.474.249,56	R	-2.188.474,24		EP	7.039.320,02
		CP	2.000.000,00	PC	1.379.725,28	I	1.450.440,04	ECP	549.559,96	70.714,76
		CS	30.702.043,82	TP	20.853.974,84	FPV	0,00		TR	7.110.034,78
Titolo 3	Spese per incremento di attività finanziarie	RS	0,00	PR	0,00	R	0,00		EP	0,00
		CP	0,00	PC	0,00	I	0,00	ECP	0,00	0,00
		CS	0,00	TP	0,00	FPV	0,00		TR	0,00
Totale Programma 03	Politica regionale unitaria per i giovani, lo sport e il tempo libero	RS	28.702.043,82	PR	19.474.249,56	R	-2.188.474,24		EP	7.039.320,02
		CP	2.000.000,00	PC	1.379.725,28	I	1.450.440,04	ECP	549.559,96	70.714,76
		CS	30.702.043,82	TP	20.853.974,84	FPV	0,00		TR	7.110.034,78
TOTALE MISSIONE 06	Politiche giovanili, sport e tempo libero	RS	39.323.196,42	PR	19.556.835,15	R	-4.296.399,58		EP	15.469.961,69
		CP	2.398.358,62	PC	1.379.725,28	I	1.845.610,42	ECP	552.748,20	465.885,14
		CS	41.721.555,04	TP	20.936.560,43	FPV	0,00		TR	15.935.846,83
MISSIONE 07 Turismo										
0701	Programma 01	Sviluppo e la valorizzazione del turismo								

CONTO DEL BILANCIO - GESTIONE DELLE SPESE

MISSIONE, PROGRAMMA, TITOLO	DENOMINAZIONE	RESIDUI PASSIVI AL 1/1/2015 (RS)		PAGAMENTI IN C/RESIDUI (PR)		RIACCERTAMENTO RESIDUI (R)				RESIDUI PASSIVI DA ESERCIZI PRECEDENTI (EP=RS-PR+R)		
		PREVISIONI DEFINITIVE DI COMPETENZA (CP)		PAGAMENTI IN C/COMPETENZA (PC)		IMPEGNI (I)		ECONOMIE DI COMPETENZA (ECP= CP- I -FPV)		RESIDUI PASSIVI DA ESERCIZIO DI COMPETENZA (EC= I - PC)		
		PREVISIONI DEFINITIVE DI CASSA (CS)		TOTALE PAGAMENTI (TP=PR+PC)		FONDO PLURIENNALE VINCOLATO (FPV)				TOTALE RESIDUI PASSIVI DA RIPORTARE (TR=EP+EC)		
Titolo 1	Spese correnti	RS	7.802.468,62	PR	4.469.849,59	R	-206.110,00			EP	3.126.509,03	
		CP	10.355.954,11	PC	7.060.204,87	I	9.776.020,54	ECP	579.933,57	EC	2.715.815,67	
		CS	18.092.519,52	TP	11.530.054,46	FPV	0,00			TR	5.842.324,70	
	Spese in conto capitale	RS	869.104,93	PR	5.000,00	R	-373.829,21			EP	490.275,72	
		CP	10.997.545,29	PC	716.525,77	I	6.959.329,01	ECP	762.787,97	EC	6.242.803,24	
		CS	10.393.045,52	TP	721.525,77	FPV	3.275.428,31			TR	6.733.078,96	
	Spese per incremento di attività finanziarie	RS	0,00	PR	0,00	R	0,00			EP	0,00	
		CP	0,00	PC	0,00	I	0,00	ECP	0,00	EC	0,00	
		CS	0,00	TP	0,00	FPV	0,00			TR	0,00	
Totale Programma 01	Sviluppo e la valorizzazione del turismo	RS	8.671.573,55	PR	4.474.849,59	R	-579.939,21			EP	3.616.784,75	
		CP	21.353.499,40	PC	7.776.730,64	I	16.735.349,55	ECP	1.342.721,54	EC	8.958.618,91	
		CS	28.485.565,04	TP	12.251.580,23	FPV	3.275.428,31			TR	12.575.403,66	
0702	Programma	02	Politica regionale unitaria per il turismo									
Titolo 1	Spese correnti	RS	0,00	PR	0,00	R	0,00			EP	0,00	
		CP	80.000,00	PC	39.889,53	I	39.889,53	ECP	40.110,47	EC	0,00	
		CS	80.000,00	TP	39.889,53	FPV	0,00			TR	0,00	
	Spese in conto capitale	RS	94.736.065,99	PR	22.723.443,97	R	-1.559.904,83			EP	70.452.717,19	
		CP	16.037.884,98	PC	5.477.589,07	I	13.199.027,25	ECP	2.838.857,73	EC	7.721.438,18	
		CS	101.756.530,01	TP	28.201.033,04	FPV	0,00			TR	78.174.155,37	

CONTO DEL BILANCIO - GESTIONE DELLE SPESE

MISSIONE, PROGRAMMA, TITOLO	DENOMINAZIONE	RESIDUI PASSIVI AL 1/1/2015 (RS)		PAGAMENTI IN C/RESIDUI (PR)		RIACCERTAMENTO RESIDUI (R)		RESIDUI PASSIVI DA ESERCIZI PRECEDENTI (EP=RS-PR+R)	
		PREVISIONI DEFINITIVE DI COMPETENZA (CP)		PAGAMENTI IN C/COMPETENZA (PC)		IMPEGNI (I)		RESIDUI PASSIVI DA ESERCIZIO DI COMPETENZA (EC= I - PC)	
		PREVISIONI DEFINITIVE DI CASSA (CS)		TOTALE PAGAMENTI (TP=PR+PC)		FONDO PLURIENNALE VINCOLATO (FPV)		TOTALE RESIDUI PASSIVI DA RIPORTARE (TR=EP+EC)	
Titolo 3	Spese per incremento di attività finanziarie	RS	0,00	PR	0,00	R	0,00	EP	0,00
		CP	0,00	PC	0,00	I	0,00	ECP	0,00
		CS	0,00	TP	0,00	FPV	0,00	TR	0,00
Totale Programma 02	Politica regionale unitaria per il turismo	RS	94.736.065,99	PR	22.723.443,97	R	-1.559.904,83	EP	70.452.717,19
		CP	16.117.884,98	PC	5.517.478,60	I	13.238.916,78	ECP	2.878.968,20
		CS	101.836.530,01	TP	28.240.922,57	FPV	0,00	TR	78.174.155,37
TOTALE MISSIONE 07	Turismo	RS	103.407.639,54	PR	27.198.293,56	R	-2.139.844,04	EP	74.069.501,94
		CP	37.471.384,38	PC	13.294.209,24	I	29.974.266,33	ECP	4.221.689,74
		CS	130.322.095,05	TP	40.492.502,80	FPV	3.275.428,31	TR	90.749.559,03
MISSIONE 08	Assetto del territorio ed edilizia abitativa								
0801 Programma 01	Urbanistica e assetto del territorio								
Titolo 1	Spese correnti	RS	2.217.549,87	PR	901.288,63	R	0,00	EP	1.316.261,24
		CP	6.627.434,10	PC	409.326,88	I	6.136.712,47	ECP	488.281,62
		CS	8.844.983,97	TP	1.310.615,51	FPV	2.440,01	TR	7.043.646,83
Titolo 2	Spese in conto capitale	RS	45.773.117,76	PR	5.965.082,28	R	-212.344,24	EP	39.595.691,24
		CP	55.861.820,82	PC	11.425.282,37	I	36.237.787,49	ECP	15.845.936,32
		CS	101.634.938,58	TP	17.390.364,65	FPV	3.778.097,01	TR	64.408.196,36

CONTO DEL BILANCIO - GESTIONE DELLE SPESE

MISSIONE, PROGRAMMA, TITOLO	DENOMINAZIONE	RESIDUI PASSIVI AL 1/1/2015 (RS)		PAGAMENTI IN C/RESIDUI (PR)		RIACCERTAMENTO RESIDUI (R)		RESIDUI PASSIVI DA ESERCIZI PRECEDENTI (EP=RS-PR+R)	
		PREVISIONI DEFINITIVE DI COMPETENZA (CP)		PAGAMENTI IN C/COMPETENZA (PC)		IMPEGNI (I)		ECONOMIE DI COMPETENZA (ECP= CP- I -FPV)	
		PREVISIONI DEFINITIVE DI CASSA (CS)		TOTALE PAGAMENTI (TP=PR+PC)		FONDO PLURIENNALE VINCOLATO (FPV)		TOTALE RESIDUI PASSIVI DA RIPORTARE (TR=EP+EC)	
Titolo 3	Spese per incremento di attività finanziarie	RS	0,00	PR	0,00	R	0,00	EP	0,00
		CP	0,00	PC	0,00	I	0,00	ECP	0,00
		CS	0,00	TP	0,00	FPV	0,00	TR	0,00
Totale Programma	01 Urbanistica e assetto del territorio	RS	47.990.667,63	PR	6.866.370,91	R	-212.344,24	EP	40.911.952,48
		CP	62.489.254,92	PC	11.834.609,25	I	42.374.499,96	ECP	16.334.217,94
		CS	110.479.922,55	TP	18.700.980,16	FPV	3.780.537,02	TR	71.451.843,19
0802 Programma	02 Edilizia residenziale pubblica e locale e piani di edilizia economico-popolare								
Titolo 1	Spese correnti	RS	13.200,00	PR	13.200,00	R	0,00	EP	0,00
		CP	11.314,88	PC	0,00	I	1.314,88	ECP	10.000,00
		CS	24.514,88	TP	13.200,00	FPV	0,00	TR	1.314,88
Titolo 2	Spese in conto capitale	RS	21.826.171,84	PR	46.205,45	R	0,00	EP	21.779.966,39
		CP	147.372.168,72	PC	7.316.033,11	I	26.040.796,34	ECP	114.169.438,16
		CS	120.763.137,20	TP	7.362.238,56	FPV	7.161.934,22	TR	40.504.729,62
Titolo 3	Spese per incremento di attività finanziarie	RS	0,00	PR	0,00	R	0,00	EP	0,00
		CP	7.591.711,27	PC	2.325.856,76	I	4.541.711,27	ECP	3.050.000,00
		CS	7.591.711,27	TP	2.325.856,76	FPV	0,00	TR	2.215.854,51
Totale Programma	02 Edilizia residenziale pubblica e locale e piani di edilizia economico-popolare	RS	21.839.371,84	PR	59.405,45	R	0,00	EP	21.779.966,39
		CP	154.975.194,87	PC	9.641.889,87	I	30.583.822,49	ECP	117.229.438,16
		CS	128.379.363,35	TP	9.701.295,32	FPV	7.161.934,22	TR	42.721.899,01

CONTO DEL BILANCIO - GESTIONE DELLE SPESE

MISSIONE, PROGRAMMA, TITOLO	DENOMINAZIONE	RESIDUI PASSIVI AL 1/1/2015 (RS)		PAGAMENTI IN C/RESIDUI (PR)		RIACCERTAMENTO RESIDUI (R)				RESIDUI PASSIVI DA ESERCIZI PRECEDENTI (EP=RS-PR+R)	
		PREVISIONI DEFINITIVE DI COMPETENZA (CP)		PAGAMENTI IN C/COMPETENZA (PC)		IMPEGNI (I)		ECONOMIE DI COMPETENZA (ECP= CP- I -FPV)		RESIDUI PASSIVI DA ESERCIZIO DI COMPETENZA (EC= I - PC)	
		PREVISIONI DEFINITIVE DI CASSA (CS)		TOTALE PAGAMENTI (TP=PR+PC)		FONDO PLURIENNALE VINCOLATO (FPV)				TOTALE RESIDUI PASSIVI DA RIPORTARE (TR=EP+EC)	
0803	Programma	03	Politica regionale unitaria per l'assetto del territorio e l'edilizia abitativa								
Titolo 1	Spese correnti	RS	0,00	PR	0,00	R	0,00			EP	0,00
		CP	0,00	PC	0,00	I	0,00	ECP	0,00	EC	0,00
		CS	0,00	TP	0,00	FPV	0,00			TR	0,00
Titolo 2	Spese in conto capitale	RS	242.511.205,42	PR	14.754.167,47	R	-135.441.615,98			EP	92.315.421,97
		CP	112.201.159,60	PC	59.865.483,95	I	101.737.960,93	ECP	10.463.198,67	EC	41.872.476,98
		CS	314.887.235,38	TP	74.619.651,42	FPV	0,00			TR	134.187.898,95
Titolo 3	Spese per incremento di attività finanziarie	RS	0,00	PR	0,00	R	0,00			EP	0,00
		CP	0,00	PC	0,00	I	0,00	ECP	0,00	EC	0,00
		CS	0,00	TP	0,00	FPV	0,00			TR	0,00
Totale Programma	03 Politica regionale unitaria per l'assetto del territorio e l'edilizia abitativa	RS	242.511.205,42	PR	14.754.167,47	R	-135.441.615,98			EP	92.315.421,97
		CP	112.201.159,60	PC	59.865.483,95	I	101.737.960,93	ECP	10.463.198,67	EC	41.872.476,98
		CS	314.887.235,38	TP	74.619.651,42	FPV	0,00			TR	134.187.898,95
TOTALE MISSIONE 08	Assetto del territorio ed edilizia abitativa	RS	312.341.244,89	PR	21.679.943,83	R	-135.653.960,22			EP	155.007.340,84
		CP	329.665.609,39	PC	81.341.983,07	I	174.696.283,38	ECP	144.026.854,77	EC	93.354.300,31
		CS	553.746.521,28	TP	103.021.926,90	FPV	10.942.471,24			TR	248.361.641,15

CONTO DEL BILANCIO - GESTIONE DELLE SPESE

MISSIONE, PROGRAMMA, TITOLO	DENOMINAZIONE	RESIDUI PASSIVI AL 1/1/2015 (RS)		PAGAMENTI IN C/RESIDUI (PR)		RIACCERTAMENTO RESIDUI (R)				RESIDUI PASSIVI DA ESERCIZI PRECEDENTI (EP=RS-PR+R)	
		PREVISIONI DEFINITIVE DI COMPETENZA (CP)		PAGAMENTI IN C/COMPETENZA (PC)		IMPEGNI (I)		ECONOMIE DI COMPETENZA (ECP= CP- I -FPV)		RESIDUI PASSIVI DA ESERCIZIO DI COMPETENZA (EC= I - PC)	
		PREVISIONI DEFINITIVE DI CASSA (CS)		TOTALE PAGAMENTI (TP=PR+PC)		FONDO PLURIENNALE VINCOLATO (FPV)				TOTALE RESIDUI PASSIVI DA RIPORTARE (TR=EP+EC)	

CONTO DEL BILANCIO - GESTIONE DELLE SPESE

MISSIONE, PROGRAMMA, TITOLO			DENOMINAZIONE		RESIDUI PASSIVI AL 1/1/2015 (RS)		PAGAMENTI IN C/RESIDUI (PR)		RIACCERTAMENTO RESIDUI (R)				RESIDUI PASSIVI DA ESERCIZI PRECEDENTI (EP=RS-PR+R)	
					PREVISIONI DEFINITIVE DI COMPETENZA (CP)		PAGAMENTI IN C/COMPETENZA (PC)		IMPEGNI (I)		ECONOMIE DI COMPETENZA (ECP= CP- I -FPV)		RESIDUI PASSIVI DA ESERCIZIO DI COMPETENZA (EC= I - PC)	
					PREVISIONI DEFINITIVE DI CASSA (CS)		TOTALE PAGAMENTI (TP=PR+PC)		FONDO PLURIENNALE VINCOLATO (FPV)				TOTALE RESIDUI PASSIVI DA RIPORTARE (TR=EP+EC)	
Titolo 2			Spese in conto capitale		CS	16.347.985,20	TP	4.945.916,07	FPV	15.000,00			TR	10.861.350,62
					RS	8.084.379,97	PR	3.078.618,18	R	-39.647,25			EP	4.966.114,54
					CP	4.104.284,42	PC	600.000,00	I	2.443.360,08	ECP	1.660.924,34	EC	1.843.360,08
					CS	12.188.664,39	TP	3.678.618,18	FPV	0,00			TR	6.809.474,62
Titolo 3			Spese per incremento di attività finanziarie		RS	0,00	PR	0,00	R	0,00			EP	0,00
					CP	0,00	PC	0,00	I	0,00	ECP	0,00	EC	0,00
					CS	0,00	TP	0,00	FPV	0,00			TR	0,00
Totale Programma 02			Tutela, valorizzazione e recupero ambientale		RS	14.802.659,50	PR	5.712.951,75	R	-52.744,10			EP	9.036.963,65
					CP	14.834.343,36	PC	2.911.582,50	I	11.545.444,09	ECP	3.273.899,27	EC	8.633.861,59
					CS	28.536.649,59	TP	8.624.534,25	FPV	15.000,00			TR	17.670.825,24
0903	Programma	03	Rifiuti											
Titolo 1			Spese correnti		RS	1.053.097,92	PR	197.490,96	R	0,00			EP	855.606,96
					CP	192.842.062,97	PC	52.640.608,45	I	59.601.511,91	ECP	133.240.551,06	EC	6.960.903,46
					CS	123.945.160,89	TP	52.838.099,41	FPV	0,00			TR	7.816.510,42
Titolo 2			Spese in conto capitale		RS	13.443.432,12	PR	478.672,88	R	-19,00			EP	12.964.740,24
					CP	34.480.000,00	PC	11.470.754,91	I	11.470.754,91	ECP	23.009.245,09	EC	0,00
					CS	47.923.432,12	TP	11.949.427,79	FPV	0,00			TR	12.964.740,24
Titolo 3			Spese per incremento di attività finanziarie		RS	0,00	PR	0,00	R	0,00			EP	0,00
					CP	0,00	PC	0,00	I	0,00	ECP	0,00	EC	0,00
					CS	0,00	TP	0,00	FPV	0,00			TR	0,00

CONTO DEL BILANCIO - GESTIONE DELLE SPESE

MISSIONE, PROGRAMMA, TITOLO	DENOMINAZIONE	RESIDUI PASSIVI AL 1/1/2015 (RS)		PAGAMENTI IN C/RESIDUI (PR)		RIACCERTAMENTO RESIDUI (R)		RESIDUI PASSIVI DA ESERCIZI PRECEDENTI (EP=RS-PR+R)	
		PREVISIONI DEFINITIVE DI COMPETENZA (CP)		PAGAMENTI IN C/COMPETENZA (PC)		IMPEGNI (I)		RESIDUI PASSIVI DA ESERCIZIO DI COMPETENZA (EC= I - PC)	
		PREVISIONI DEFINITIVE DI CASSA (CS)		TOTALE PAGAMENTI (TP=PR+PC)		FONDO PLURIENNALE VINCOLATO (FPV)		TOTALE RESIDUI PASSIVI DA RIPORTARE (TR=EP+EC)	
Totale Programma	03 Rifiuti	RS	14.496.530,04	PR	676.163,84	R	-19,00	EP	13.820.347,20
		CP	227.322.062,97	PC	64.111.363,36	I	71.072.266,82	ECP	156.249.796,15
		CS	171.868.593,01	TP	64.787.527,20	FPV	0,00	EC	6.960.903,46
								TR	20.781.250,66
0904	Programma 04 Servizio idrico integrato								
TITOLO 1	Spese correnti	RS	10.667.000,81	PR	595.651,84	R	-1.962.269,31	EP	8.109.079,66
		CP	147.426.440,00	PC	73.151.583,24	I	136.644.023,75	ECP	10.782.416,25
		CS	158.093.440,81	TP	73.747.235,08	FPV	0,00	EC	63.492.440,51
								TR	71.601.520,17
TITOLO 2	Spese in conto capitale	RS	63.598.019,30	PR	3.007.333,77	R	-4.142.674,61	EP	56.448.010,92
		CP	11.875.551,42	PC	150.547,33	I	2.049.253,04	ECP	9.826.298,38
		CS	75.473.570,72	TP	3.157.881,10	FPV	0,00	EC	1.898.705,71
								TR	58.346.716,63
TITOLO 3	Spese per incremento di attività finanziarie	RS	0,00	PR	0,00	R	0,00	EP	0,00
		CP	0,00	PC	0,00	I	0,00	ECP	0,00
		CS	0,00	TP	0,00	FPV	0,00	EC	0,00
								TR	0,00
Totale Programma	04 Servizio idrico integrato	RS	74.265.020,11	PR	3.602.985,61	R	-6.104.943,92	EP	64.557.090,58
		CP	159.301.991,42	PC	73.302.130,57	I	138.693.276,79	ECP	20.608.714,63
		CS	233.567.011,53	TP	76.905.116,18	FPV	0,00	EC	65.391.146,22
								TR	129.948.236,80
0905	Programma 05 Aree protette, parchi naturali, protezione naturalistica e forestazione								

CONTO DEL BILANCIO - GESTIONE DELLE SPESE

MISSIONE, PROGRAMMA, TITOLO			DENOMINAZIONE		RESIDUI PASSIVI AL 1/1/2015 (RS)		PAGAMENTI IN C/RESIDUI (PR)		RIACCERTAMENTO RESIDUI (R)				RESIDUI PASSIVI DA ESERCIZI PRECEDENTI (EP=RS-PR+R)	
					PREVISIONI DEFINITIVE DI COMPETENZA (CP)		PAGAMENTI IN C/COMPETENZA (PC)		IMPEGNI (I)		ECONOMIE DI COMPETENZA (ECP= CP- I -FPV)		RESIDUI PASSIVI DA ESERCIZIO DI COMPETENZA (EC= I - PC)	
					PREVISIONI DEFINITIVE DI CASSA (CS)		TOTALE PAGAMENTI (TP=PR+PC)		FONDO PLURIENNALE VINCOLATO (FPV)				TOTALE RESIDUI PASSIVI DA RIPORTARE (TR=EP+EC)	
Titolo 1			Spese correnti		RS	5.386.205,98	PR	3.099.890,72	R	-21.066,52			EP	2.265.248,74
					CP	23.067.028,30	PC	13.246.029,20	I	22.018.054,17	ECP	1.048.974,13	EC	8.772.024,97
					CS	28.453.234,28	TP	16.345.919,92	FPV	0,00		TR	11.037.273,71	
Titolo 2			Spese in conto capitale		RS	8.549.873,14	PR	7.545.387,55	R	-78.708,20			EP	925.777,39
					CP	1.525.949,20	PC	860.419,18	I	1.140.929,82	ECP	385.019,38	EC	280.510,64
					CS	10.075.822,34	TP	8.405.806,73	FPV	0,00		TR	1.206.288,03	
Titolo 3			Spese per incremento di attività finanziarie		RS	0,00	PR	0,00	R	0,00			EP	0,00
					CP	0,00	PC	0,00	I	0,00	ECP	0,00	EC	0,00
					CS	0,00	TP	0,00	FPV	0,00		TR	0,00	
Totale Programma			05 Aree protette, parchi naturali, protezione naturalistica e forestazione		RS	13.936.079,12	PR	10.645.278,27	R	-99.774,72			EP	3.191.026,13
					CP	24.592.977,50	PC	14.106.448,38	I	23.158.983,99	ECP	1.433.993,51	EC	9.052.535,61
					CS	38.529.056,62	TP	24.751.726,65	FPV	0,00		TR	12.243.561,74	
0906	Programma	06	Tutela e valorizzazione delle risorse idriche											
Titolo 1			Spese correnti		RS	222.508,55	PR	122.508,55	R	0,00			EP	100.000,00
					CP	1.420.000,00	PC	0,00	I	274.500,00	ECP	1.145.500,00	EC	274.500,00
					CS	1.642.508,55	TP	122.508,55	FPV	0,00		TR	374.500,00	
Titolo 2			Spese in conto capitale		RS	128.924,78	PR	128.924,78	R	0,00			EP	0,00
					CP	6.651.501,35	PC	3.056.130,00	I	5.981.534,97	ECP	669.966,38	EC	2.925.404,97
					CS	6.780.426,13	TP	3.185.054,78	FPV	0,00		TR	2.925.404,97	
Titolo 3			Spese per incremento di attività finanziarie		RS	0,00	PR	0,00	R	0,00			EP	0,00

CONTO DEL BILANCIO - GESTIONE DELLE SPESE

MISSIONE, PROGRAMMA, TITOLO	DENOMINAZIONE	RESIDUI PASSIVI AL 1/1/2015 (RS)		PAGAMENTI IN C/RESIDUI (PR)		RIACCERTAMENTO RESIDUI (R)		RESIDUI PASSIVI DA ESERCIZI PRECEDENTI (EP=RS-PR+R)	
		PREVISIONI DEFINITIVE DI COMPETENZA (CP)		PAGAMENTI IN C/COMPETENZA (PC)		IMPEGNI (I)		ECONOMIE DI COMPETENZA (ECP= CP- I -FPV)	
		PREVISIONI DEFINITIVE DI CASSA (CS)		TOTALE PAGAMENTI (TP=PR+PC)		FONDO PLURIENNALE VINCOLATO (FPV)		TOTALE RESIDUI PASSIVI DA RIPORTARE (TR=EP+EC)	
		CP	0,00	PC	0,00	I	0,00	ECP	0,00
		CS	0,00	TP	0,00	FPV	0,00	TR	0,00
Totale Programma	06 Tutela e valorizzazione delle risorse idriche	RS	351.433,33	PR	251.433,33	R	0,00	EP	100.000,00
		CP	8.071.501,35	PC	3.056.130,00	I	6.256.034,97	ECP	1.815.466,38
		CS	8.422.934,68	TP	3.307.563,33	FPV	0,00	TR	3.299.904,97
0907	Programma 07 Sviluppo sostenibile territorio montano piccoli Comuni								
Titolo 1	Spese correnti	RS	0,00	PR	0,00	R	0,00	EP	0,00
		CP	0,00	PC	0,00	I	0,00	ECP	0,00
		CS	0,00	TP	0,00	FPV	0,00	TR	0,00
Titolo 2	Spese in conto capitale	RS	0,00	PR	0,00	R	0,00	EP	0,00
		CP	0,00	PC	0,00	I	0,00	ECP	0,00
		CS	0,00	TP	0,00	FPV	0,00	TR	0,00
Titolo 3	Spese per incremento di attività finanziarie	RS	0,00	PR	0,00	R	0,00	EP	0,00
		CP	0,00	PC	0,00	I	0,00	ECP	0,00
		CS	0,00	TP	0,00	FPV	0,00	TR	0,00
Totale Programma	07 Sviluppo sostenibile territorio montano piccoli Comuni	RS	0,00	PR	0,00	R	0,00	EP	0,00
		CP	0,00	PC	0,00	I	0,00	ECP	0,00
		CS	0,00	TP	0,00	FPV	0,00	TR	0,00
0908	Programma 08 Qualità dell'aria e riduzione dell'inquinamento								

CONTO DEL BILANCIO - GESTIONE DELLE SPESE

MISSIONE, PROGRAMMA, TITOLO	DENOMINAZIONE	RESIDUI PASSIVI AL 1/1/2015 (RS)		PAGAMENTI IN C/RESIDUI (PR)		RIACCERTAMENTO RESIDUI (R)		RESIDUI PASSIVI DA ESERCIZI PRECEDENTI (EP=RS-PR+R)	
		PREVISIONI DEFINITIVE DI COMPETENZA (CP)		PAGAMENTI IN C/COMPETENZA (PC)		IMPEGNI (I)		RESIDUI PASSIVI DA ESERCIZIO DI COMPETENZA (EC= I - PC)	
		PREVISIONI DEFINITIVE DI CASSA (CS)		TOTALE PAGAMENTI (TP=PR+PC)		FONDO PLURIENNALE VINCOLATO (FPV)		TOTALE RESIDUI PASSIVI DA RIPORTARE (TR=EP+EC)	
Titolo 1	Spese correnti	RS	0,00	PR	0,00	R	0,00	EP	0,00
		CP	110.205,51	PC	10.205,51	I	10.205,51	ECP	100.000,00
		CS	110.205,51	TP	10.205,51	FPV	0,00	TR	0,00
Titolo 2	Spese in conto capitale	RS	41.095,07	PR	0,00	R	-384,42	EP	40.710,65
		CP	760.169,44	PC	0,00	I	60.169,44	ECP	700.000,00
		CS	801.264,51	TP	0,00	FPV	0,00	TR	100.880,09
Titolo 3	Spese per incremento di attività finanziarie	RS	0,00	PR	0,00	R	0,00	EP	0,00
		CP	0,00	PC	0,00	I	0,00	ECP	0,00
		CS	0,00	TP	0,00	FPV	0,00	TR	0,00
Totale Programma	08 Qualità dell'aria e riduzione dell'inquinamento	RS	41.095,07	PR	0,00	R	-384,42	EP	40.710,65
		CP	870.374,95	PC	10.205,51	I	70.374,95	ECP	800.000,00
		CS	911.470,02	TP	10.205,51	FPV	0,00	TR	100.880,09
0909	Programma	0909	Politica regionale unitaria per lo sviluppo sostenibile e la tutela del territorio e dell'ambiente						
Titolo 1	Spese correnti	RS	0,00	PR	0,00	R	0,00	EP	0,00
		CP	408.500,00	PC	0,00	I	76.268,43	ECP	332.231,57
		CS	408.500,00	TP	0,00	FPV	0,00	TR	76.268,43
Titolo 2	Spese in conto capitale	RS	264.656.773,77	PR	93.379.768,84	R	-77.280.494,91	EP	93.996.510,02
		CP	330.064.640,90	PC	142.603.396,14	I	192.568.847,27	ECP	118.131.066,63
		CS	575.356.687,67	TP	235.983.164,98	FPV	19.364.727,00	TR	143.961.961,15

CONTO DEL BILANCIO - GESTIONE DELLE SPESE

MISSIONE, PROGRAMMA, TITOLO	DENOMINAZIONE	RESIDUI PASSIVI AL 1/1/2015 (RS)		PAGAMENTI IN C/RESIDUI (PR)		RIACCERTAMENTO RESIDUI (R)		RESIDUI PASSIVI DA ESERCIZI PRECEDENTI (EP=RS-PR+R)	
		PREVISIONI DEFINITIVE DI COMPETENZA (CP)		PAGAMENTI IN C/COMPETENZA (PC)		IMPEGNI (I)		RESIDUI PASSIVI DA ESERCIZIO DI COMPETENZA (EC= I - PC)	
		PREVISIONI DEFINITIVE DI CASSA (CS)		TOTALE PAGAMENTI (TP=PR+PC)		FONDO PLURIENNALE VINCOLATO (FPV)		TOTALE RESIDUI PASSIVI DA RIPORTARE (TR=EP+EC)	
Titolo 3	Spese per incremento di attività finanziarie	RS	0,00	PR	0,00	R	0,00	EP	0,00
		CP	0,00	PC	0,00	I	0,00	ECP	0,00
		CS	0,00	TP	0,00	FPV	0,00	TR	0,00
Totale Programma 0909	Politica regionale unitaria per lo sviluppo sostenibile e la tutela del territorio e dell'ambiente	RS	264.656.773,77	PR	93.379.768,84	R	-77.280.494,91	EP	93.996.510,02
		CP	330.473.140,90	PC	142.603.396,14	I	192.645.115,70	ECP	118.463.298,20
		CS	575.765.187,67	TP	235.983.164,98	FPV	19.364.727,00	TR	144.038.229,58
TOTALE MISSIONE 09	Sviluppo sostenibile e tutela del territorio e dell'ambiente	RS	428.862.378,96	PR	125.474.425,91	R	-84.500.556,59	EP	218.887.396,46
		CP	788.906.699,55	PC	302.312.464,34	I	458.333.454,64	ECP	311.193.517,91
		CS	1.127.352.335,28	TP	427.786.890,25	FPV	19.379.727,00	TR	374.908.386,76
MISSIONE 10	Trasporti e diritto alla mobilità								
1001 Programma 01	Trasporto ferroviario								
Titolo 1	Spese correnti	RS	63.756.543,05	PR	19.341.006,02	R	-15.686.834,84	EP	28.728.702,19
		CP	514.759.467,46	PC	277.247.673,59	I	413.224.910,49	ECP	7.091.540,17
		CS	404.307.794,34	TP	296.588.679,61	FPV	94.443.016,80	TR	164.705.939,09
Titolo 2	Spese in conto capitale	RS	82.152.454,11	PR	588.892,47	R	0,00	EP	81.563.561,64
		CP	71.730.674,92	PC	0,00	I	9.218.476,14	ECP	5.658.265,54
								EC	9.218.476,14

CONTO DEL BILANCIO - GESTIONE DELLE SPESE

MISSIONE, PROGRAMMA, TITOLO	DENOMINAZIONE	RESIDUI PASSIVI AL 1/1/2015 (RS)		PAGAMENTI IN C/RESIDUI (PR)		RIACCERTAMENTO RESIDUI (R)		RESIDUI PASSIVI DA ESERCIZI PRECEDENTI (EP=RS-PR+R)	
		PREVISIONI DEFINITIVE DI COMPETENZA (CP)		PAGAMENTI IN C/COMPETENZA (PC)		IMPEGNI (I)		RESIDUI PASSIVI DA ESERCIZIO DI COMPETENZA (EC= I - PC)	
		PREVISIONI DEFINITIVE DI CASSA (CS)		TOTALE PAGAMENTI (TP=PR+PC)		FONDO PLURIENNALE VINCOLATO (FPV)		TOTALE RESIDUI PASSIVI DA RIPORTARE (TR=EP+EC)	
		CS	153.883.129,03	TP	588.892,47	FPV	56.853.933,24	TR	90.782.037,78
Titolo 3	Spese per incremento di attività finanziarie	RS	6.000,00	PR	0,00	R	-6.000,00	EP	0,00
		CP	0,00	PC	0,00	I	0,00	ECP	0,00
		CS	6.000,00	TP	0,00	FPV	0,00	TR	0,00
Totale Programma 01	Trasporto ferroviario	RS	145.914.997,16	PR	19.929.898,49	R	-15.692.834,84	EP	110.292.263,83
		CP	586.490.142,38	PC	277.247.673,59	I	422.443.386,63	ECP	12.749.805,71
		CS	558.196.923,37	TP	297.177.572,08	FPV	151.296.950,04	TR	255.487.976,87
1002	Programma 02	Trasporto pubblico locale							
Titolo 1	Spese correnti	RS	14.738.323,04	PR	925.143,86	R	0,00	EP	13.813.179,18
		CP	390.226.443,91	PC	277.523.676,43	I	374.078.186,15	ECP	8.113.026,39
		CS	314.326.374,39	TP	278.448.820,29	FPV	8.035.231,37	TR	110.367.688,90
Titolo 2	Spese in conto capitale	RS	26.691.337,67	PR	10.550.126,28	R	-306.261,78	EP	15.834.949,61
		CP	17.407.440,98	PC	159.758,19	I	501.307,48	ECP	16.906.133,50
		CS	44.098.778,65	TP	10.709.884,47	FPV	0,00	TR	16.176.498,90
Titolo 3	Spese per incremento di attività finanziarie	RS	0,00	PR	0,00	R	0,00	EP	0,00
		CP	0,00	PC	0,00	I	0,00	ECP	0,00
		CS	0,00	TP	0,00	FPV	0,00	TR	0,00
Totale Programma 02	Trasporto pubblico locale	RS	41.429.660,71	PR	11.475.270,14	R	-306.261,78	EP	29.648.128,79
		CP	407.633.884,89	PC	277.683.434,62	I	374.579.493,63	ECP	25.019.159,89
		CS	358.425.153,04	TP	289.158.704,76	FPV	8.035.231,37	TR	126.544.187,80

CONTO DEL BILANCIO - GESTIONE DELLE SPESE

MISSIONE, PROGRAMMA, TITOLO	DENOMINAZIONE	RESIDUI PASSIVI AL 1/1/2015 (RS)		PAGAMENTI IN C/RESIDUI (PR)		RIACCERTAMENTO RESIDUI (R)				RESIDUI PASSIVI DA ESERCIZI PRECEDENTI (EP=RS-PR+R)	
		PREVISIONI DEFINITIVE DI COMPETENZA (CP)		PAGAMENTI IN C/COMPETENZA (PC)		IMPEGNI (I)		ECONOMIE DI COMPETENZA (ECP= CP- I -FPV)		RESIDUI PASSIVI DA ESERCIZIO DI COMPETENZA (EC= I - PC)	
		PREVISIONI DEFINITIVE DI CASSA (CS)		TOTALE PAGAMENTI (TP=PR+PC)		FONDO PLURIENNALE VINCOLATO (FPV)				TOTALE RESIDUI PASSIVI DA RIPORTARE (TR=EP+EC)	
1003	Programma	03	Trasporto per vie d'acqua								
Titolo 1	Spese correnti	RS	3.869.236,35	PR	1.785.363,13	R	-530.653,77			EP	1.553.219,45
		CP	34.339.226,00	PC	14.285.441,97	I	16.951.467,91	ECP	17.387.758,09	EC	2.666.025,94
		CS	38.208.462,35	TP	16.070.805,10	FPV	0,00			TR	4.219.245,39
		RS	100.000,00	PR	0,00	R	0,00			EP	100.000,00
		CP	2.155.008,00	PC	2.155.008,00	I	2.155.008,00	ECP	0,00	EC	0,00
		CS	2.255.008,00	TP	2.155.008,00	FPV	0,00			TR	100.000,00
		RS	0,00	PR	0,00	R	0,00			EP	0,00
		CP	0,00	PC	0,00	I	0,00	ECP	0,00	EC	0,00
		CS	0,00	TP	0,00	FPV	0,00			TR	0,00
Titolo 2	Spese in conto capitale	RS	0,00	PR	0,00	R	0,00			EP	0,00
		CP	0,00	PC	0,00	I	0,00	ECP	0,00	EC	0,00
		CS	0,00	TP	0,00	FPV	0,00			TR	0,00
		RS	0,00	PR	0,00	R	0,00			EP	0,00
		CP	0,00	PC	0,00	I	0,00	ECP	0,00	EC	0,00
		CS	0,00	TP	0,00	FPV	0,00			TR	0,00
		RS	0,00	PR	0,00	R	0,00			EP	0,00
		CP	0,00	PC	0,00	I	0,00	ECP	0,00	EC	0,00
		CS	0,00	TP	0,00	FPV	0,00			TR	0,00
Totale Programma	03 Trasporto per vie d'acqua	RS	3.969.236,35	PR	1.785.363,13	R	-530.653,77			EP	1.653.219,45
		CP	36.494.234,00	PC	16.440.449,97	I	19.106.475,91	ECP	17.387.758,09	EC	2.666.025,94
		CS	40.463.470,35	TP	18.225.813,10	FPV	0,00			TR	4.319.245,39
1004	Programma	04	Altre modalità di trasporto								
Titolo 1	Spese correnti	RS	2.266.370,85	PR	948.158,58	R	-42.781,08			EP	1.275.431,19
		CP	9.384.987,75	PC	147.132,81	I	3.353.794,68	ECP	6.031.193,07	EC	3.206.661,87
		CS	11.651.358,60	TP	1.095.291,39	FPV	0,00			TR	4.482.093,06
		RS	387.942,60	PR	0,00	R	-0,22			EP	387.942,38
		CP		PC		I				EC	
		CS		TP		FPV				TR	
		RS		PR		R				EP	
		CP		PC		I				EC	
		CS		TP		FPV				TR	
Titolo 2	Spese in conto capitale	RS		PR		R				EP	
		CP		PC		I				EC	
		CS		TP		FPV				TR	
		RS		PR		R				EP	
		CP		PC		I				EC	
		CS		TP		FPV				TR	
		RS		PR		R				EP	
		CP		PC		I				EC	
		CS		TP		FPV				TR	

CONTO DEL BILANCIO - GESTIONE DELLE SPESE

MISSIONE, PROGRAMMA, TITOLO	DENOMINAZIONE	RESIDUI PASSIVI AL 1/1/2015 (RS)		PAGAMENTI IN C/RESIDUI (PR)		RIACCERTAMENTO RESIDUI (R)		RESIDUI PASSIVI DA ESERCIZI PRECEDENTI (EP=RS-PR+R)				
		PREVISIONI DEFINITIVE DI COMPETENZA (CP)		PAGAMENTI IN C/COMPETENZA (PC)		IMPEGNI (I)		RESIDUI PASSIVI DA ESERCIZIO DI COMPETENZA (EC= I - PC)				
		PREVISIONI DEFINITIVE DI CASSA (CS)		TOTALE PAGAMENTI (TP=PR+PC)		FONDO PLURIENNALE VINCOLATO (FPV)		TOTALE RESIDUI PASSIVI DA RIPORTARE (TR=EP+EC)				
Titolo 3	Spese per incremento di attività finanziarie	CP	409.654,72	PC	341.252,65	I	345.539,38	ECP	64.115,34	EC	4.286,73	
		CS	797.597,32	TP	341.252,65	FPV	0,00			TR	392.229,11	
		RS	0,00	PR	0,00	R	0,00			EP	0,00	
		CP	0,00	PC	0,00	I	0,00	ECP	0,00	EC	0,00	
		CS	0,00	TP	0,00	FPV	0,00			TR	0,00	
Totale Programma	04	Altre modalità di trasporto	RS	2.654.313,45	PR	948.158,58	R	-42.781,30		EP	1.663.373,57	
			CP	9.794.642,47	PC	488.385,46	I	3.699.334,06	ECP	6.095.308,41	EC	3.210.948,60
			CS	12.448.955,92	TP	1.436.544,04	FPV	0,00			TR	4.874.322,17
1005	Programma	05	Viabilità e infrastrutture stradali									
Titolo 1	Spese correnti	RS	20.170,00	PR	170,00	R	0,00			EP	20.000,00	
		CP	509.674,00	PC	0,00	I	509.674,00	ECP	0,00	EC	509.674,00	
		CS	529.844,00	TP	170,00	FPV	0,00			TR	529.674,00	
Titolo 2	Spese in conto capitale	RS	99.169.438,26	PR	6.937.903,17	R	-3.974.018,46			EP	88.257.516,63	
		CP	220.266.171,11	PC	731.389,34	I	144.116.713,41	ECP	1.195.008,45	EC	143.385.324,07	
		CS	319.435.609,37	TP	7.669.292,51	FPV	74.954.449,25			TR	231.642.840,70	
Titolo 3	Spese per incremento di attività finanziarie	RS	0,00	PR	0,00	R	0,00			EP	0,00	
		CP	0,00	PC	0,00	I	0,00	ECP	0,00	EC	0,00	
		CS	0,00	TP	0,00	FPV	0,00			TR	0,00	
Totale Programma	05	Viabilità e infrastrutture stradali	RS	99.189.608,26	PR	6.938.073,17	R	-3.974.018,46		EP	88.277.516,63	
			CP	220.775.845,11	PC	731.389,34	I	144.626.387,41	ECP	1.195.008,45	EC	143.894.998,07

CONTO DEL BILANCIO - GESTIONE DELLE SPESE

MISSIONE, PROGRAMMA, TITOLO	DENOMINAZIONE	RESIDUI PASSIVI AL 1/1/2015 (RS)		PAGAMENTI IN C/RESIDUI (PR)		RIACCERTAMENTO RESIDUI (R)				RESIDUI PASSIVI DA ESERCIZI PRECEDENTI (EP=RS-PR+R)	
		PREVISIONI DEFINITIVE DI COMPETENZA (CP)		PAGAMENTI IN C/COMPETENZA (PC)		IMPEGNI (I)		ECONOMIE DI COMPETENZA (ECP= CP- I -FPV)		RESIDUI PASSIVI DA ESERCIZIO DI COMPETENZA (EC= I - PC)	
		PREVISIONI DEFINITIVE DI CASSA (CS)		TOTALE PAGAMENTI (TP=PR+PC)		FONDO PLURIENNALE VINCOLATO (FPV)				TOTALE RESIDUI PASSIVI DA RIPORTARE (TR=EP+EC)	
		CS	319.965.453,37	TP	7.669.462,51	FPV	74.954.449,25			TR	232.172.514,70
1006	Programma	06	Politica regionale unitaria per i trasporti e il diritto alla mobilità								
Titolo 1	Spese correnti	RS	10.211.762,42	PR	3.570.941,25	R	0,00			EP	6.640.821,17
		CP	124.008.042,92	PC	30.002.072,77	I	35.802.072,77	ECP	18.329,13	EC	5.800.000,00
		CS	134.219.805,34	TP	33.573.014,02	FPV	88.187.641,02			TR	12.440.821,17
Titolo 2	Spese in conto capitale	RS	384.152.502,89	PR	80.956.065,61	R	-93.076.994,52			EP	210.119.442,76
		CP	450.886.244,54	PC	35.361.690,09	I	224.177.551,04	ECP	226.708.693,50	EC	188.815.860,95
		CS	823.944.276,79	TP	116.317.755,70	FPV	0,00			TR	398.935.303,71
Titolo 3	Spese per incremento di attività finanziarie	RS	0,00	PR	0,00	R	0,00			EP	0,00
		CP	0,00	PC	0,00	I	0,00	ECP	0,00	EC	0,00
		CS	0,00	TP	0,00	FPV	0,00			TR	0,00
Totale Programma	06	Politica regionale unitaria per i trasporti e il diritto alla mobilità									
		RS	394.364.265,31	PR	84.527.006,86	R	-93.076.994,52			EP	216.760.263,93
		CP	574.894.287,46	PC	65.363.762,86	I	259.979.623,81	ECP	226.727.022,63	EC	194.615.860,95
		CS	958.164.082,13	TP	149.890.769,72	FPV	88.187.641,02			TR	411.376.124,88
TOTALE MISSIONE 10	Trasporti e diritto alla mobilità	RS	687.522.081,24	PR	125.603.770,37	R	-113.623.544,67			EP	448.294.766,20
		CP	1.836.083.036,31	PC	637.955.095,84	I	1.224.434.701,45	ECP	289.174.063,18	EC	586.479.605,61
		CS	2.247.664.038,18	TP	763.558.866,21	FPV	322.474.271,68			TR	1.034.774.371,81

CONTO DEL BILANCIO - GESTIONE DELLE SPESE

MISSIONE, PROGRAMMA, TITOLO	DENOMINAZIONE	RESIDUI PASSIVI AL 1/1/2015 (RS)		PAGAMENTI IN C/RESIDUI (PR)		RIACCERTAMENTO RESIDUI (R)			RESIDUI PASSIVI DA ESERCIZI PRECEDENTI (EP=RS-PR+R)		
		PREVISIONI DEFINITIVE DI COMPETENZA (CP)		PAGAMENTI IN C/COMPETENZA (PC)		IMPEGNI (I)		ECONOMIE DI COMPETENZA (ECP= CP- I -FPV)		RESIDUI PASSIVI DA ESERCIZIO DI COMPETENZA (EC= I - PC)	
		PREVISIONI DEFINITIVE DI CASSA (CS)		TOTALE PAGAMENTI (TP=PR+PC)		FONDO PLURIENNALE VINCOLATO (FPV)			TOTALE RESIDUI PASSIVI DA RIPORTARE (TR=EP+EC)		

CONTO DEL BILANCIO - GESTIONE DELLE SPESE

MISSIONE, PROGRAMMA, TITOLO	DENOMINAZIONE	RESIDUI PASSIVI AL 1/1/2015 (RS)		PAGAMENTI IN C/RESIDUI (PR)		RIACCERTAMENTO RESIDUI (R)		RESIDUI PASSIVI DA ESERCIZI PRECEDENTI (EP=RS-PR+R)	
		PREVISIONI DEFINITIVE DI COMPETENZA (CP)		PAGAMENTI IN C/COMPETENZA (PC)		IMPEGNI (I)		ECONOMIE DI COMPETENZA (ECP= CP- I -FPV)	
		PREVISIONI DEFINITIVE DI CASSA (CS)		TOTALE PAGAMENTI (TP=PR+PC)		FONDO PLURIENNALE VINCOLATO (FPV)		TOTALE RESIDUI PASSIVI DA RIPORTARE (TR=EP+EC)	
		CS	94.000,93	TP	0,00	FPV	0,00	TR	94.000,93
Titolo 2	Spese in conto capitale	RS	3.980.716,56	PR	0,00	R	-4,40	EP	3.980.712,16
		CP	0,00	PC	0,00	I	0,00	ECP	0,00
		CS	3.980.716,56	TP	0,00	FPV	0,00	TR	3.980.712,16
Titolo 3	Spese per incremento di attività finanziarie	RS	0,00	PR	0,00	R	0,00	EP	0,00
		CP	0,00	PC	0,00	I	0,00	ECP	0,00
		CS	0,00	TP	0,00	FPV	0,00	TR	0,00
Totale Programma	02 Interventi a seguito di calamità naturali	RS	4.074.717,49	PR	0,00	R	-4,40	EP	4.074.713,09
		CP	0,00	PC	0,00	I	0,00	ECP	0,00
		CS	4.074.717,49	TP	0,00	FPV	0,00	TR	4.074.713,09
1103	Programma 03	Politica regionale unitaria per il soccorso e la protezione civile							
Titolo 1	Spese correnti	RS	8.892,30	PR	8.742,80	R	0,00	EP	149,50
		CP	12.600,00	PC	2.802,54	I	5.494,97	ECP	7.105,03
		CS	21.492,30	TP	11.545,34	FPV	0,00	TR	2.841,93
Titolo 2	Spese in conto capitale	RS	17.746.159,07	PR	3.575.296,47	R	-10.040.023,11	EP	4.130.839,49
		CP	36.171.326,98	PC	24.656.937,18	I	25.439.074,19	ECP	10.732.252,79
		CS	53.917.486,05	TP	28.232.233,65	FPV	0,00	TR	4.912.976,50
Titolo 3	Spese per incremento di attività finanziarie	RS	0,00	PR	0,00	R	0,00	EP	0,00
		CP	0,00	PC	0,00	I	0,00	ECP	0,00
		CS	0,00	TP	0,00	FPV	0,00	TR	0,00

CONTO DEL BILANCIO - GESTIONE DELLE SPESE

MISSIONE, PROGRAMMA, TITOLO	DENOMINAZIONE	RESIDUI PASSIVI AL 1/1/2015 (RS)		PAGAMENTI IN C/RESIDUI (PR)		RIACCERTAMENTO RESIDUI (R)				RESIDUI PASSIVI DA ESERCIZI PRECEDENTI (EP=RS-PR+R)		
		PREVISIONI DEFINITIVE DI COMPETENZA (CP)		PAGAMENTI IN C/COMPETENZA (PC)		IMPEGNI (I)		ECONOMIE DI COMPETENZA (ECP= CP- I -FPV)		RESIDUI PASSIVI DA ESERCIZIO DI COMPETENZA (EC= I - PC)		
		PREVISIONI DEFINITIVE DI CASSA (CS)		TOTALE PAGAMENTI (TP=PR+PC)		FONDO PLURIENNALE VINCOLATO (FPV)				TOTALE RESIDUI PASSIVI DA RIPORTARE (TR=EP+EC)		
Totale Programma	03	Politica regionale unitaria per il soccorso e la protezione civile		RS	17.755.051,37	PR	3.584.039,27	R	-10.040.023,11	EP	4.130.988,99	
				CP	36.183.926,98	PC	24.659.739,72	I	25.444.569,16	ECP	10.739.357,82	
				CS	53.938.978,35	TP	28.243.778,99	FPV	0,00	TR	4.915.818,43	
TOTALE MISSIONE 11		Soccorso civile		RS	55.225.872,22	PR	5.666.038,59	R	-10.040.436,76	EP	39.519.396,87	
				CP	66.425.500,91	PC	25.799.088,23	I	30.039.202,86	ECP	36.386.298,05	
				CS	121.651.373,13	TP	31.465.126,82	FPV	0,00	TR	43.759.511,50	
MISSIONE	12	Diritti sociali, politiche sociali e famiglia										
1201	Programma	01	Interventi per l'infanzia e i minori e per asili nido									
Titolo 1		Spese correnti	RS	5.395.214,13	PR	3.544.737,71	R	0,00		EP	1.850.476,42	
			CP	3.900.000,00	PC	500.000,00	I	3.900.000,00	ECP	0,00	EC	3.400.000,00
			CS	9.295.214,13	TP	4.044.737,71	FPV	0,00		TR	5.250.476,42	
Titolo 2		Spese in conto capitale	RS	100.000,00	PR	0,00	R	0,00		EP	100.000,00	
			CP	0,00	PC	0,00	I	0,00	ECP	0,00	EC	0,00
			CS	100.000,00	TP	0,00	FPV	0,00		TR	100.000,00	
Titolo 3		Spese per incremento di attività finanziarie	RS	0,00	PR	0,00	R	0,00		EP	0,00	
			CP	0,00	PC	0,00	I	0,00	ECP	0,00	EC	0,00

CONTO DEL BILANCIO - GESTIONE DELLE SPESE

MISSIONE, PROGRAMMA, TITOLO	DENOMINAZIONE	RESIDUI PASSIVI AL 1/1/2015 (RS)		PAGAMENTI IN C/RESIDUI (PR)		RIACCERTAMENTO RESIDUI (R)		RESIDUI PASSIVI DA ESERCIZI PRECEDENTI (EP=RS-PR+R)	
		PREVISIONI DEFINITIVE DI COMPETENZA (CP)		PAGAMENTI IN C/COMPETENZA (PC)		IMPEGNI (I)		ECONOMIE DI COMPETENZA (ECP= CP- I -FPV)	
		PREVISIONI DEFINITIVE DI CASSA (CS)		TOTALE PAGAMENTI (TP=PR+PC)		FONDO PLURIENNALE VINCOLATO (FPV)		TOTALE RESIDUI PASSIVI DA RIPORTARE (TR=EP+ECP)	
		CS	0,00	TP	0,00	FPV	0,00	TR	0,00
Totale Programma	01 Interventi per l'infanzia e i minori e per asili nido	RS	5.495.214,13	PR	3.544.737,71	R	0,00	EP	1.950.476,42
		CP	3.900.000,00	PC	500.000,00	I	3.900.000,00	ECP	0,00
		CS	9.395.214,13	TP	4.044.737,71	FPV	0,00	TR	5.350.476,42
1202	Programma 02 Interventi per la disabilità								
Titolo 1	Spese correnti	RS	569.145,00	PR	529.145,00	R	0,00	EP	40.000,00
		CP	34.670.397,44	PC	379.145,00	I	34.586.977,44	ECP	83.420,00
		CS	35.239.542,44	TP	908.290,00	FPV	0,00	TR	34.247.832,44
Titolo 2	Spese in conto capitale	RS	0,00	PR	0,00	R	0,00	EP	0,00
		CP	0,00	PC	0,00	I	0,00	ECP	0,00
		CS	0,00	TP	0,00	FPV	0,00	TR	0,00
Titolo 3	Spese per incremento di attività finanziarie	RS	0,00	PR	0,00	R	0,00	EP	0,00
		CP	0,00	PC	0,00	I	0,00	ECP	0,00
		CS	0,00	TP	0,00	FPV	0,00	TR	0,00
Totale Programma	02 Interventi per la disabilità	RS	569.145,00	PR	529.145,00	R	0,00	EP	40.000,00
		CP	34.670.397,44	PC	379.145,00	I	34.586.977,44	ECP	83.420,00
		CS	35.239.542,44	TP	908.290,00	FPV	0,00	TR	34.247.832,44
1203	Programma 03 Interventi per gli anziani								

CONTO DEL BILANCIO - GESTIONE DELLE SPESE

MISSIONE, PROGRAMMA, TITOLO	DENOMINAZIONE	RESIDUI PASSIVI AL 1/1/2015 (RS)		PAGAMENTI IN C/RESIDUI (PR)		RIACCERTAMENTO RESIDUI (R)				RESIDUI PASSIVI DA ESERCIZI PRECEDENTI (EP=RS-PR+R)		
		PREVISIONI DEFINITIVE DI COMPETENZA (CP)		PAGAMENTI IN C/COMPETENZA (PC)		IMPEGNI (I)		ECONOMIE DI COMPETENZA (ECP= CP- I -FPV)		RESIDUI PASSIVI DA ESERCIZIO DI COMPETENZA (EC= I - PC)		
		PREVISIONI DEFINITIVE DI CASSA (CS)		TOTALE PAGAMENTI (TP=PR+PC)		FONDO PLURIENNALE VINCOLATO (FPV)				TOTALE RESIDUI PASSIVI DA RIPORTARE (TR=EP+EC)		
Titolo 1	Spese correnti	RS	910.000,00	PR	0,00	R	0,00			EP	910.000,00	
		CP	0,00	PC	0,00	I	0,00	ECP	0,00	EC	0,00	
		CS	910.000,00	TP	0,00	FPV	0,00			TR	910.000,00	
	Titolo 2	Spese in conto capitale	RS	0,00	PR	0,00	R	0,00			EP	0,00
			CP	0,00	PC	0,00	I	0,00	ECP	0,00	EC	0,00
			CS	0,00	TP	0,00	FPV	0,00			TR	0,00
	Titolo 3	Spese per incremento di attività finanziarie	RS	0,00	PR	0,00	R	0,00			EP	0,00
			CP	0,00	PC	0,00	I	0,00	ECP	0,00	EC	0,00
			CS	0,00	TP	0,00	FPV	0,00			TR	0,00
Totale Programma 03	Interventi per gli anziani	RS	910.000,00	PR	0,00	R	0,00			EP	910.000,00	
		CP	0,00	PC	0,00	I	0,00	ECP	0,00	EC	0,00	
		CS	910.000,00	TP	0,00	FPV	0,00			TR	910.000,00	
1204	Programma 04	Interventi per i soggetti a rischio di esclusione sociale										
Titolo 1	Spese correnti	RS	712.345,09	PR	153.391,09	R	0,00			EP	558.954,00	
		CP	2.753.460,84	PC	1.371.183,80	I	2.286.602,09	ECP	466.858,75	EC	915.418,29	
		CS	3.465.805,93	TP	1.524.574,89	FPV	0,00			TR	1.474.372,29	
	Titolo 2	Spese in conto capitale	RS	223.474,69	PR	0,00	R	0,00			EP	223.474,69
			CP	876.117,00	PC	335.832,22	I	336.508,22	ECP	539.608,78	EC	676,00
			CS	1.099.591,69	TP	335.832,22	FPV	0,00			TR	224.150,69
	Titolo 3	Spese per incremento di attività finanziarie	RS	0,00	PR	0,00	R	0,00			EP	0,00

CONTO DEL BILANCIO - GESTIONE DELLE SPESE

MISSIONE, PROGRAMMA, TITOLO	DENOMINAZIONE	RESIDUI PASSIVI AL 1/1/2015 (RS)		PAGAMENTI IN C/RESIDUI (PR)		RIACCERTAMENTO RESIDUI (R)		RESIDUI PASSIVI DA ESERCIZI PRECEDENTI (EP=RS-PR+R)	
		PREVISIONI DEFINITIVE DI COMPETENZA (CP)		PAGAMENTI IN C/COMPETENZA (PC)		IMPEGNI (I)		ECONOMIE DI COMPETENZA (ECP= CP- I -FPV)	
		PREVISIONI DEFINITIVE DI CASSA (CS)		TOTALE PAGAMENTI (TP=PR+PC)		FONDO PLURIENNALE VINCOLATO (FPV)		TOTALE RESIDUI PASSIVI DA RIPORTARE (TR=EP+EC)	
		CP	0,00	PC	0,00	I	0,00	ECP	0,00
		CS	0,00	TP	0,00	FPV	0,00	TR	0,00
Totale Programma	04 Interventi per i soggetti a rischio di esclusione sociale	RS	935.819,78	PR	153.391,09	R	0,00	EP	782.428,69
		CP	3.629.577,84	PC	1.707.016,02	I	2.623.110,31	ECP	1.006.467,53
		CS	4.565.397,62	TP	1.860.407,11	FPV	0,00	TR	1.698.522,98
1205	Programma 05 Interventi per le famiglie								
Titolo 1	Spese correnti	RS	18.434.681,10	PR	8.546.450,69	R	0,00	EP	9.888.230,41
		CP	40.480.751,60	PC	716.185,12	I	1.218.494,26	ECP	39.262.257,34
		CS	58.803.432,70	TP	9.262.635,81	FPV	0,00	TR	10.390.539,55
Titolo 2	Spese in conto capitale	RS	0,00	PR	0,00	R	0,00	EP	0,00
		CP	0,00	PC	0,00	I	0,00	ECP	0,00
		CS	0,00	TP	0,00	FPV	0,00	TR	0,00
Titolo 3	Spese per incremento di attività finanziarie	RS	0,00	PR	0,00	R	0,00	EP	0,00
		CP	0,00	PC	0,00	I	0,00	ECP	0,00
		CS	0,00	TP	0,00	FPV	0,00	TR	0,00
Totale Programma	05 Interventi per le famiglie	RS	18.434.681,10	PR	8.546.450,69	R	0,00	EP	9.888.230,41
		CP	40.480.751,60	PC	716.185,12	I	1.218.494,26	ECP	39.262.257,34
		CS	58.803.432,70	TP	9.262.635,81	FPV	0,00	TR	10.390.539,55
1206	Programma 06 Interventi per il diritto alla casa								

CONTO DEL BILANCIO - GESTIONE DELLE SPESE

MISSIONE, PROGRAMMA, TITOLO	DENOMINAZIONE	RESIDUI PASSIVI AL 1/1/2015 (RS)		PAGAMENTI IN C/RESIDUI (PR)		RIACCERTAMENTO RESIDUI (R)		RESIDUI PASSIVI DA ESERCIZI PRECEDENTI (EP=RS-PR+R)	
		PREVISIONI DEFINITIVE DI COMPETENZA (CP)		PAGAMENTI IN C/COMPETENZA (PC)		IMPEGNI (I)		RESIDUI PASSIVI DA ESERCIZIO DI COMPETENZA (EC= I - PC)	
		PREVISIONI DEFINITIVE DI CASSA (CS)		TOTALE PAGAMENTI (TP=PR+PC)		FONDO PLURIENNALE VINCOLATO (FPV)		TOTALE RESIDUI PASSIVI DA RIPORTARE (TR=EP+EC)	
Titolo 1	Spese correnti	RS	24.651.223,70	PR	5.466.804,86	R	0,00	EP	19.184.418,84
		CP	27.144.149,42	PC	458.125,31	I	22.795.927,20	ECP	4.348.222,22
		CS	45.782.645,67	TP	5.924.930,17	FPV	0,00	TR	41.522.220,73
Titolo 2	Spese in conto capitale	RS	0,00	PR	0,00	R	0,00	EP	0,00
		CP	0,00	PC	0,00	I	0,00	ECP	0,00
		CS	0,00	TP	0,00	FPV	0,00	TR	0,00
Titolo 3	Spese per incremento di attività finanziarie	RS	0,00	PR	0,00	R	0,00	EP	0,00
		CP	0,00	PC	0,00	I	0,00	ECP	0,00
		CS	0,00	TP	0,00	FPV	0,00	TR	0,00
Totale Programma 06	Interventi per il diritto alla casa	RS	24.651.223,70	PR	5.466.804,86	R	0,00	EP	19.184.418,84
		CP	27.144.149,42	PC	458.125,31	I	22.795.927,20	ECP	4.348.222,22
		CS	45.782.645,67	TP	5.924.930,17	FPV	0,00	TR	41.522.220,73
1207	Programma 07	Programmazione e governo della rete dei servizi socio-sanitari e sociali							
Titolo 1	Spese correnti	RS	75.756.311,96	PR	37.124.443,91	R	-54.454,13	EP	38.577.413,92
		CP	118.398.870,58	PC	9.859.665,63	I	67.103.933,24	ECP	51.294.937,34
		CS	194.155.182,54	TP	46.984.109,54	FPV	0,00	TR	95.821.681,53
Titolo 2	Spese in conto capitale	RS	0,00	PR	0,00	R	0,00	EP	0,00
		CP	0,00	PC	0,00	I	0,00	ECP	0,00
		CS	0,00	TP	0,00	FPV	0,00	TR	0,00

CONTO DEL BILANCIO - GESTIONE DELLE SPESE

MISSIONE, PROGRAMMA, TITOLO	DENOMINAZIONE	RESIDUI PASSIVI AL 1/1/2015 (RS)		PAGAMENTI IN C/RESIDUI (PR)		RIACCERTAMENTO RESIDUI (R)		RESIDUI PASSIVI DA ESERCIZI PRECEDENTI (EP=RS-PR+R)	
		PREVISIONI DEFINITIVE DI COMPETENZA (CP)		PAGAMENTI IN C/COMPETENZA (PC)		IMPEGNI (I)		RESIDUI PASSIVI DA ESERCIZIO DI COMPETENZA (EC= I - PC)	
		PREVISIONI DEFINITIVE DI CASSA (CS)		TOTALE PAGAMENTI (TP=PR+PC)		FONDO PLURIENNALE VINCOLATO (FPV)		TOTALE RESIDUI PASSIVI DA RIPORTARE (TR=EP+EC)	
Titolo 3	Spese per incremento di attività finanziarie	RS	0,00	PR	0,00	R	0,00	EP	0,00
		CP	0,00	PC	0,00	I	0,00	ECP	0,00
		CS	0,00	TP	0,00	FPV	0,00	TR	0,00
Totale Programma	07 Programmazione e governo della rete dei servizi socio-sanitari e sociali	RS	75.756.311,96	PR	37.124.443,91	R	-54.454,13	EP	38.577.413,92
		CP	118.398.870,58	PC	9.859.665,63	I	67.103.933,24	ECP	51.294.937,34
		CS	194.155.182,54	TP	46.984.109,54	FPV	0,00	TR	95.821.681,53
1208	Programma 08 Cooperazione e associazionismo								
Titolo 1	Spese correnti	RS	0,00	PR	0,00	R	0,00	EP	0,00
		CP	1.828.052,35	PC	0,00	I	1.828.051,85	ECP	0,50
		CS	1.828.052,35	TP	0,00	FPV	0,00	TR	1.828.051,85
Titolo 2	Spese in conto capitale	RS	0,00	PR	0,00	R	0,00	EP	0,00
		CP	0,00	PC	0,00	I	0,00	ECP	0,00
		CS	0,00	TP	0,00	FPV	0,00	TR	0,00
Titolo 3	Spese per incremento di attività finanziarie	RS	0,00	PR	0,00	R	0,00	EP	0,00
		CP	0,00	PC	0,00	I	0,00	ECP	0,00
		CS	0,00	TP	0,00	FPV	0,00	TR	0,00
Totale Programma	08 Cooperazione e associazionismo	RS	0,00	PR	0,00	R	0,00	EP	0,00
		CP	1.828.052,35	PC	0,00	I	1.828.051,85	ECP	0,50
		CS	1.828.052,35	TP	0,00	FPV	0,00	TR	1.828.051,85

CONTO DEL BILANCIO - GESTIONE DELLE SPESE

MISSIONE, PROGRAMMA, TITOLO	DENOMINAZIONE	RESIDUI PASSIVI AL 1/1/2015 (RS)		PAGAMENTI IN C/RESIDUI (PR)		RIACCERTAMENTO RESIDUI (R)		RESIDUI PASSIVI DA ESERCIZI PRECEDENTI (EP=RS-PR+R)	
		PREVISIONI DEFINITIVE DI COMPETENZA (CP)		PAGAMENTI IN C/COMPETENZA (PC)		IMPEGNI (I)		RESIDUI PASSIVI DA ESERCIZIO DI COMPETENZA (EC= I - PC)	
		PREVISIONI DEFINITIVE DI CASSA (CS)		TOTALE PAGAMENTI (TP=PR+PC)		FONDO PLURIENNALE VINCOLATO (FPV)		TOTALE RESIDUI PASSIVI DA RIPORTARE (TR=EP+EC)	
1209	Programma	09	Servizio necroscopico e cimiteriale						
Titolo 1	Spese correnti	RS	0,00	PR	0,00	R	0,00	EP	0,00
		CP	0,00	PC	0,00	I	0,00	ECP	0,00
		CS	0,00	TP	0,00	FPV	0,00	TR	0,00
		RS	0,00	PR	0,00	R	0,00	EP	0,00
		CP	0,00	PC	0,00	I	0,00	ECP	0,00
		CS	0,00	TP	0,00	FPV	0,00	TR	0,00
		RS	0,00	PR	0,00	R	0,00	EP	0,00
		CP	0,00	PC	0,00	I	0,00	ECP	0,00
		CS	0,00	TP	0,00	FPV	0,00	TR	0,00
Titolo 2	Spese in conto capitale	RS	0,00	PR	0,00	R	0,00	EP	0,00
		CP	0,00	PC	0,00	I	0,00	ECP	0,00
		CS	0,00	TP	0,00	FPV	0,00	TR	0,00
		RS	0,00	PR	0,00	R	0,00	EP	0,00
		CP	0,00	PC	0,00	I	0,00	ECP	0,00
		CS	0,00	TP	0,00	FPV	0,00	TR	0,00
		RS	0,00	PR	0,00	R	0,00	EP	0,00
		CP	0,00	PC	0,00	I	0,00	ECP	0,00
		CS	0,00	TP	0,00	FPV	0,00	TR	0,00
Titolo 3	Spese per incremento di attività finanziarie	RS	0,00	PR	0,00	R	0,00	EP	0,00
		CP	0,00	PC	0,00	I	0,00	ECP	0,00
		CS	0,00	TP	0,00	FPV	0,00	TR	0,00
		RS	0,00	PR	0,00	R	0,00	EP	0,00
		CP	0,00	PC	0,00	I	0,00	ECP	0,00
		CS	0,00	TP	0,00	FPV	0,00	TR	0,00
		RS	0,00	PR	0,00	R	0,00	EP	0,00
		CP	0,00	PC	0,00	I	0,00	ECP	0,00
		CS	0,00	TP	0,00	FPV	0,00	TR	0,00
Totale Programma	09 Servizio necroscopico e cimiteriale	RS	0,00	PR	0,00	R	0,00	EP	0,00
		CP	0,00	PC	0,00	I	0,00	ECP	0,00
		CS	0,00	TP	0,00	FPV	0,00	TR	0,00
1210	Programma	10	Politica regionale unitaria per i diritti sociali e la famiglia						
Titolo 1	Spese correnti	RS	0,00	PR	0,00	R	0,00	EP	0,00
		CP	0,00	PC	0,00	I	0,00	ECP	0,00
		CS	0,00	TP	0,00	FPV	0,00	TR	0,00
		RS	37.762.297,95	PR	13.720.440,29	R	-18.050.150,25	EP	5.991.707,41
		CP		PC		I		EC	
		CS		TP		FPV		TR	
		RS		PR		R		EP	
		CP		PC		I		ECP	
		CS		TP		FPV		TR	
Titolo 2	Spese in conto capitale	RS		PR		R		EP	
		CP		PC		I		ECP	
		CS		TP		FPV		TR	

CONTO DEL BILANCIO - GESTIONE DELLE SPESE

MISSIONE, PROGRAMMA, TITOLO			DENOMINAZIONE		RESIDUI PASSIVI AL 1/1/2015 (RS)		PAGAMENTI IN C/RESIDUI (PR)		RIACCERTAMENTO RESIDUI (R)				RESIDUI PASSIVI DA ESERCIZI PRECEDENTI (EP=RS-PR+R)	
					PREVISIONI DEFINITIVE DI COMPETENZA (CP)		PAGAMENTI IN C/COMPETENZA (PC)		IMPEGNI (I)		ECONOMIE DI COMPETENZA (ECP= CP- I -FPV)		RESIDUI PASSIVI DA ESERCIZIO DI COMPETENZA (EC= I - PC)	
					PREVISIONI DEFINITIVE DI CASSA (CS)		TOTALE PAGAMENTI (TP=PR+PC)		FONDO PLURIENNALE VINCOLATO (FPV)				TOTALE RESIDUI PASSIVI DA RIPORTARE (TR=EP+EC)	
Titolo 3			Spese per incremento di attività finanziarie		CP	62.937.925,69	PC	60.096.307,91	I	62.618.652,63	ECP	319.273,06	EC	2.522.344,72
					CS	100.700.223,64	TP	73.816.748,20	FPV	0,00			TR	8.514.052,13
					RS	0,00	PR	0,00	R	0,00			EP	0,00
					CP	0,00	PC	0,00	I	0,00	ECP	0,00	EC	0,00
					CS	0,00	TP	0,00	FPV	0,00			TR	0,00
Totale Programma 10			Politica regionale unitaria per i diritti sociali e la famiglia		RS	37.762.297,95	PR	13.720.440,29	R	-18.050.150,25			EP	5.991.707,41
					CP	62.937.925,69	PC	60.096.307,91	I	62.618.652,63	ECP	319.273,06	EC	2.522.344,72
					CS	100.700.223,64	TP	73.816.748,20	FPV	0,00			TR	8.514.052,13
TOTALE MISSIONE 12			Diritti sociali, politiche sociali e famiglia		RS	164.514.693,62	PR	69.085.413,55	R	-18.104.604,38			EP	77.324.675,69
					CP	292.989.724,92	PC	73.716.444,99	I	196.675.146,93	ECP	96.314.577,99	EC	122.958.701,94
					CS	451.379.691,09	TP	142.801.858,54	FPV	0,00			TR	200.283.377,63
MISSIONE 13			Tutela della salute											
1301	Programma 01	Servizio sanitario regionale - finanziamento ordinario corrente per la garanzia dei LEA												
Titolo 1			Spese correnti		RS	1.817.377.498,09	PR	478.950.918,77	R	-1.649.100,51			EP	1.336.777.478,81
					CP	10.663.982.062,09	PC	9.609.204.744,77	I	10.638.612.520,99	ECP	23.420.818,43	EC	1.029.407.776,22
					CS	12.098.914.100,40	TP	10.088.155.663,54	FPV	1.948.722,67			TR	2.366.185.255,03

CONTO DEL BILANCIO - GESTIONE DELLE SPESE

MISSIONE, PROGRAMMA, TITOLO	DENOMINAZIONE	RESIDUI PASSIVI AL 1/1/2015 (RS)		PAGAMENTI IN C/RESIDUI (PR)		RIACCERTAMENTO RESIDUI (R)		RESIDUI PASSIVI DA ESERCIZI PRECEDENTI (EP=RS-PR+R)	
		PREVISIONI DEFINITIVE DI COMPETENZA (CP)		PAGAMENTI IN C/COMPETENZA (PC)		IMPEGNI (I)		ECONOMIE DI COMPETENZA (ECP= CP- I -FPV)	
		PREVISIONI DEFINITIVE DI CASSA (CS)		TOTALE PAGAMENTI (TP=PR+PC)		FONDO PLURIENNALE VINCOLATO (FPV)		TOTALE RESIDUI PASSIVI DA RIPORTARE (TR=EP+EC)	
Titolo 2	Spese in conto capitale	RS	0,00	PR	0,00	R	0,00	EP	0,00
		CP	6.000,00	PC	0,00	I	6.000,00	ECP	0,00
		CS	6.000,00	TP	0,00	FPV	0,00	TR	6.000,00
Totale Programma	01 Servizio sanitario regionale - finanziamento ordinario corrente per la garanzia dei LEA	RS	1.817.377.498,09	PR	478.950.918,77	R	-1.649.100,51	EP	1.336.777.478,81
		CP	10.663.988.062,09	PC	9.609.204.744,77	I	10.638.618.520,99	ECP	23.420.818,43
		CS	12.098.920.100,40	TP	10.088.155.663,54	FPV	1.948.722,67	TR	2.366.191.255,03
1302	Programma 02 Servizio sanitario regionale - finanziamento aggiuntivo corrente per livelli di assistenza superiori ai LEA								
Titolo 1	Spese correnti	RS	5.086.635,97	PR	0,00	R	0,00	EP	5.086.635,97
		CP	459.966,97	PC	0,00	I	143.000,00	ECP	300.000,00
		CS	5.546.602,94	TP	0,00	FPV	16.966,97	TR	5.229.635,97
Totale Programma	02 Servizio sanitario regionale - finanziamento aggiuntivo corrente per livelli di assistenza superiori ai LEA	RS	5.086.635,97	PR	0,00	R	0,00	EP	5.086.635,97
		CP	459.966,97	PC	0,00	I	143.000,00	ECP	300.000,00
		CS	5.546.602,94	TP	0,00	FPV	16.966,97	TR	5.229.635,97
1303	Programma 03 Servizio sanitario regionale - finanziamento aggiuntivo corrente per la copertura dello squilibrio di bilancio corrente								

CONTO DEL BILANCIO - GESTIONE DELLE SPESE

MISSIONE, PROGRAMMA, TITOLO	DENOMINAZIONE	RESIDUI PASSIVI AL 1/1/2015 (RS)		PAGAMENTI IN C/RESIDUI (PR)		RIACCERTAMENTO RESIDUI (R)		RESIDUI PASSIVI DA ESERCIZI PRECEDENTI (EP=RS-PR+R)		
		PREVISIONI DEFINITIVE DI COMPETENZA (CP)		PAGAMENTI IN C/COMPETENZA (PC)		IMPEGNI (I)		ECONOMIE DI COMPETENZA (ECP= CP- I -FPV)		RESIDUI PASSIVI DA ESERCIZIO DI COMPETENZA (EC= I - PC)
		PREVISIONI DEFINITIVE DI CASSA (CS)		TOTALE PAGAMENTI (TP=PR+PC)		FONDO PLURIENNALE VINCOLATO (FPV)				TOTALE RESIDUI PASSIVI DA RIPORTARE (TR=EP+EC)
Titolo 1	Spese correnti	RS	0,00	PR	0,00	R	0,00	EP	0,00	
		CP	0,00	PC	0,00	I	0,00	ECP	0,00	
		CS	0,00	TP	0,00	FPV	0,00	TR	0,00	
Totale Programma	03 Servizio sanitario regionale - finanziamento aggiuntivo corrente per la copertura dello squilibrio di bilancio corrente	RS	0,00	PR	0,00	R	0,00	EP	0,00	
		CP	0,00	PC	0,00	I	0,00	ECP	0,00	
		CS	0,00	TP	0,00	FPV	0,00	TR	0,00	
1304 Programma	04 Servizio sanitario regionale - ripiano di disavanzi sanitari relativi ad esercizi pregressi	RS	27.482.281,55	PR	0,00	R	0,00	EP	27.482.281,55	
		CP	165.533.034,56	PC	142.888.034,56	I	142.888.034,56	ECP	22.645.000,00	
		CS	193.015.316,11	TP	142.888.034,56	FPV	0,00	TR	27.482.281,55	
Totale Programma	04 Servizio sanitario regionale - ripiano di disavanzi sanitari relativi ad esercizi pregressi	RS	27.482.281,55	PR	0,00	R	0,00	EP	27.482.281,55	
		CP	165.533.034,56	PC	142.888.034,56	I	142.888.034,56	ECP	22.645.000,00	
		CS	193.015.316,11	TP	142.888.034,56	FPV	0,00	TR	27.482.281,55	
1305 Programma	05 Servizio sanitario regionale - investimenti sanitari	RS	11.861.907,70	PR	5.044.716,99	R	-731.371,41	EP	6.085.819,30	
		CP	59.270.878,32	PC	13.563.719,27	I	58.663.866,53	ECP	607.011,79	

CONTO DEL BILANCIO - GESTIONE DELLE SPESE

MISSIONE, PROGRAMMA, TITOLO	DENOMINAZIONE	RESIDUI PASSIVI AL 1/1/2015 (RS)		PAGAMENTI IN C/RESIDUI (PR)		RIACCERTAMENTO RESIDUI (R)		RESIDUI PASSIVI DA ESERCIZI PRECEDENTI (EP=RS-PR+R)	
		PREVISIONI DEFINITIVE DI COMPETENZA (CP)		PAGAMENTI IN C/COMPETENZA (PC)		IMPEGNI (I)		RESIDUI PASSIVI DA ESERCIZIO DI COMPETENZA (EC= I - PC)	
		PREVISIONI DEFINITIVE DI CASSA (CS)		TOTALE PAGAMENTI (TP=PR+PC)		FONDO PLURIENNALE VINCOLATO (FPV)		TOTALE RESIDUI PASSIVI DA RIPORTARE (TR=EP+EC)	
Titolo 3	Spese per incremento di attività finanziarie	CS	71.132.786,02	TP	18.608.436,26	FPV	0,00	TR	51.185.966,56
		RS	0,00	PR	0,00	R	0,00	EP	0,00
		CP	0,00	PC	0,00	I	0,00	ECP	0,00
		CS	0,00	TP	0,00	FPV	0,00	TR	0,00
Totale Programma 05	Servizio sanitario regionale - investimenti sanitari	RS	11.861.907,70	PR	5.044.716,99	R	-731.371,41	EP	6.085.819,30
		CP	59.270.878,32	PC	13.563.719,27	I	58.663.866,53	ECP	607.011,79
		CS	71.132.786,02	TP	18.608.436,26	FPV	0,00	TR	51.185.966,56
1306	Programma 06	Servizio sanitario regionale - restituzione maggiori gettiti SSN							
Titolo 1	Spese correnti	RS	0,00	PR	0,00	R	0,00	EP	0,00
		CP	0,00	PC	0,00	I	0,00	ECP	0,00
		CS	0,00	TP	0,00	FPV	0,00	TR	0,00
Totale Programma 06	Servizio sanitario regionale - restituzione maggiori gettiti SSN	RS	0,00	PR	0,00	R	0,00	EP	0,00
		CP	0,00	PC	0,00	I	0,00	ECP	0,00
		CS	0,00	TP	0,00	FPV	0,00	TR	0,00
1307	Programma 07	Ulteriori spese in materia sanitaria							
Titolo 1	Spese correnti	RS	19.574.698,99	PR	8.770.217,35	R	-1.115.014,58	EP	9.689.467,06

CONTO DEL BILANCIO - GESTIONE DELLE SPESE

MISSIONE, PROGRAMMA, TITOLO	DENOMINAZIONE	RESIDUI PASSIVI AL 1/1/2015 (RS)		PAGAMENTI IN C/RESIDUI (PR)		RIACCERTAMENTO RESIDUI (R)			RESIDUI PASSIVI DA ESERCIZI PRECEDENTI (EP=RS-PR+R)			
		PREVISIONI DEFINITIVE DI COMPETENZA (CP)		PAGAMENTI IN C/COMPETENZA (PC)		IMPEGNI (I)		ECONOMIE DI COMPETENZA (ECP= CP- I -FPV)		RESIDUI PASSIVI DA ESERCIZIO DI COMPETENZA (EC= I - PC)		
		PREVISIONI DEFINITIVE DI CASSA (CS)		TOTALE PAGAMENTI (TP=PR+PC)		FONDO PLURIENNALE VINCOLATO (FPV)			TOTALE RESIDUI PASSIVI DA RIPORTARE (TR=EP+EC)			
Titolo 2	Spese in conto capitale	CP	15.045.458,46	PC	1.156.724,27	I	14.665.492,44	ECP	379.966,02	EC	13.508.768,17	
		CS	34.620.157,45	TP	9.926.941,62	FPV	0,00			TR	23.198.235,23	
		RS	4.419.306,76	PR	4.311.485,29	R	-0,49			EP	107.820,98	
		CP	216.205,77	PC	0,00	I	216.205,77	ECP	0,00	EC	216.205,77	
		CS	4.635.512,53	TP	4.311.485,29	FPV	0,00			TR	324.026,75	
		RS	0,00	PR	0,00	R	0,00			EP	0,00	
Titolo 3	Spese per incremento di attività finanziarie	CP	0,00	PC	0,00	I	0,00	ECP	0,00	EC	0,00	
		CS	0,00	TP	0,00	FPV	0,00			TR	0,00	
Totale Programma	07	Ulteriori spese in materia sanitaria	RS	23.994.005,75	PR	13.081.702,64	R	-1.115.015,07			EP	9.797.288,04
			CP	15.261.664,23	PC	1.156.724,27	I	14.881.698,21	ECP	379.966,02	EC	13.724.973,94
			CS	39.255.669,98	TP	14.238.426,91	FPV	0,00			TR	23.522.261,98
1308	Programma	08	Politica regionale unitaria per la tutela della salute									
Titolo 1	Spese correnti	RS	0,00	PR	0,00	R	0,00			EP	0,00	
		CP	0,00	PC	0,00	I	0,00	ECP	0,00	EC	0,00	
		CS	0,00	TP	0,00	FPV	0,00			TR	0,00	
		RS	54.154.302,16	PR	52.799.446,69	R	0,00			EP	1.354.855,47	
		CP	94.185.058,70	PC	20.792.670,13	I	64.261.922,67	ECP	29.923.136,03	EC	43.469.252,54	
		CS	148.339.360,86	TP	73.592.116,82	FPV	0,00			TR	44.824.108,01	
Titolo 2	Spese in conto capitale	RS	0,00	PR	0,00	R	0,00			EP	0,00	
		CP	0,00	PC	0,00	I	0,00	ECP	0,00	EC	0,00	
		CS	0,00	TP	0,00	FPV	0,00			TR	0,00	
		RS	0,00	PR	0,00	R	0,00			EP	0,00	
		CP	0,00	PC	0,00	I	0,00	ECP	0,00	EC	0,00	
		CS	0,00	TP	0,00	FPV	0,00			TR	0,00	

CONTO DEL BILANCIO - GESTIONE DELLE SPESE

MISSIONE, PROGRAMMA, TITOLO	DENOMINAZIONE	RESIDUI PASSIVI AL 1/1/2015 (RS)		PAGAMENTI IN C/RESIDUI (PR)		RIACCERTAMENTO RESIDUI (R)				RESIDUI PASSIVI DA ESERCIZI PRECEDENTI (EP=RS-PR+R)			
		PREVISIONI DEFINITIVE DI COMPETENZA (CP)		PAGAMENTI IN C/COMPETENZA (PC)		IMPEGNI (I)		ECONOMIE DI COMPETENZA (ECP= CP- I -FPV)		RESIDUI PASSIVI DA ESERCIZIO DI COMPETENZA (EC= I - PC)			
		PREVISIONI DEFINITIVE DI CASSA (CS)		TOTALE PAGAMENTI (TP=PR+PC)		FONDO PLURIENNALE VINCOLATO (FPV)				TOTALE RESIDUI PASSIVI DA RIPORTARE (TR=EP+EC)			
Totale Programma	08	Politica regionale unitaria per la tutela della salute	RS	54.154.302,16	PR	52.799.446,69	R	0,00		EP	1.354.855,47		
			CP	94.185.058,70	PC	20.792.670,13	I	64.261.922,67	ECP	29.923.136,03	EC	43.469.252,54	
			CS	148.339.360,86	TP	73.592.116,82	FPV	0,00			TR	44.824.108,01	
TOTALE MISSIONE 13		Tutela della salute	RS	1.939.956.631,22	PR	549.876.785,09	R	-3.495.486,99		EP	1.386.584.359,14		
			CP	10.998.698.664,87	PC	9.787.605.893,00	I	10.919.457.042,96	ECP	77.275.932,27	EC	1.131.851.149,96	
			CS	12.556.209.836,31	TP	10.337.482.678,09	FPV	1.965.689,64			TR	2.518.435.509,10	
MISSIONE	14	Sviluppo economico e competitività											
1401	Programma	01	Industria, PMI e Artigianato										
Titolo 1		Spese correnti	RS	6.426.327,02	PR	1.392.307,17	R	-472.875,63			EP	4.561.144,22	
			CP	23.272.032,55	PC	4.599,42	I	1.344.923,90	ECP	21.927.108,65	EC	1.340.324,48	
			CS	29.698.359,56	TP	1.396.906,59	FPV	0,00			TR	5.901.468,70	
Titolo 2		Spese in conto capitale	RS	119.896.515,41	PR	24.542.185,51	R	-15.346.166,80			EP	80.008.163,10	
			CP	37.842.746,87	PC	1.041.512,26	I	8.156.983,69	ECP	28.231.869,18	EC	7.115.471,43	
			CS	155.923.824,73	TP	25.583.697,77	FPV	1.453.894,00			TR	87.123.634,53	
Titolo 3		Spese per incremento di attività finanziarie	RS	0,00	PR	0,00	R	0,00			EP	0,00	
			CP	0,00	PC	0,00	I	0,00	ECP	0,00	EC	0,00	
			CS	0,00	TP	0,00	FPV	0,00			TR	0,00	

CONTO DEL BILANCIO - GESTIONE DELLE SPESE

MISSIONE, PROGRAMMA, TITOLO	DENOMINAZIONE	RESIDUI PASSIVI AL 1/1/2015 (RS)		PAGAMENTI IN C/RESIDUI (PR)		RIACCERTAMENTO RESIDUI (R)				RESIDUI PASSIVI DA ESERCIZI PRECEDENTI (EP=RS-PR+R)		
		PREVISIONI DEFINITIVE DI COMPETENZA (CP)		PAGAMENTI IN C/COMPETENZA (PC)		IMPEGNI (I)		ECONOMIE DI COMPETENZA (ECP= CP- I -FPV)		RESIDUI PASSIVI DA ESERCIZIO DI COMPETENZA (EC= I - PC)		
		PREVISIONI DEFINITIVE DI CASSA (CS)		TOTALE PAGAMENTI (TP=PR+PC)		FONDO PLURIENNALE VINCOLATO (FPV)				TOTALE RESIDUI PASSIVI DA RIPORTARE (TR=EP+EC)		
Totale Programma	01	Industria, PMI e Artigianato	RS	126.322.842,43	PR	25.934.492,68	R	-15.819.042,43		EP	84.569.307,32	
			CP	61.114.779,42	PC	1.046.111,68	I	9.501.907,59	ECP	50.158.977,83	EC	8.455.795,91
			CS	185.622.184,29	TP	26.980.604,36	FPV	1.453.894,00			TR	93.025.103,23
1402	Programma	02	Commercio - reti distributive - tutela dei consumatori									
Titolo 1		Spese correnti	RS	752.427,16	PR	192.631,55	R	-20.976,50		EP	538.819,11	
			CP	1.005.000,00	PC	11.553,50	I	848.512,50	ECP	156.487,50	EC	836.959,00
			CS	1.757.427,16	TP	204.185,05	FPV	0,00		TR	1.375.778,11	
Titolo 2		Spese in conto capitale	RS	5.683.890,23	PR	371.778,69	R	0,00		EP	5.312.111,54	
			CP	1.875.037,04	PC	0,00	I	1.840.000,00	ECP	35.037,04	EC	1.840.000,00
			CS	7.558.927,27	TP	371.778,69	FPV	0,00		TR	7.152.111,54	
Titolo 3		Spese per incremento di attività finanziarie	RS	0,00	PR	0,00	R	0,00		EP	0,00	
			CP	0,00	PC	0,00	I	0,00	ECP	0,00	EC	0,00
			CS	0,00	TP	0,00	FPV	0,00		TR	0,00	
Totale Programma	02	Commercio - reti distributive - tutela dei consumatori	RS	6.436.317,39	PR	564.410,24	R	-20.976,50		EP	5.850.930,65	
			CP	2.880.037,04	PC	11.553,50	I	2.688.512,50	ECP	191.524,54	EC	2.676.959,00
			CS	9.316.354,43	TP	575.963,74	FPV	0,00			TR	8.527.889,65
1403	Programma	03	Ricerca e innovazione									

CONTO DEL BILANCIO - GESTIONE DELLE SPESE

MISSIONE, PROGRAMMA, TITOLO	DENOMINAZIONE	RESIDUI PASSIVI AL 1/1/2015 (RS)		PAGAMENTI IN C/RESIDUI (PR)		RIACCERTAMENTO RESIDUI (R)				RESIDUI PASSIVI DA ESERCIZI PRECEDENTI (EP=RS-PR+R)	
		PREVISIONI DEFINITIVE DI COMPETENZA (CP)		PAGAMENTI IN C/COMPETENZA (PC)		IMPEGNI (I)		ECONOMIE DI COMPETENZA (ECP= CP- I -FPV)		RESIDUI PASSIVI DA ESERCIZIO DI COMPETENZA (EC= I - PC)	
		PREVISIONI DEFINITIVE DI CASSA (CS)		TOTALE PAGAMENTI (TP=PR+PC)		FONDO PLURIENNALE VINCOLATO (FPV)				TOTALE RESIDUI PASSIVI DA RIPORTARE (TR=EP+EC)	
Titolo 1	Spese correnti	RS	350.000,00	PR	0,00	R	0,00			EP	350.000,00
		CP	0,00	PC	0,00	I	0,00	ECP	0,00	EC	0,00
		CS	350.000,00	TP	0,00	FPV	0,00			TR	350.000,00
Titolo 2	Spese in conto capitale	RS	199.930,27	PR	163.312,24	R	-4.169,76			EP	32.448,27
		CP	9.300.000,00	PC	0,00	I	2.150.624,63	ECP	7.149.375,37	EC	2.150.624,63
		CS	9.499.930,27	TP	163.312,24	FPV	0,00			TR	2.183.072,90
Titolo 3	Spese per incremento di attività finanziarie	RS	0,00	PR	0,00	R	0,00			EP	0,00
		CP	0,00	PC	0,00	I	0,00	ECP	0,00	EC	0,00
		CS	0,00	TP	0,00	FPV	0,00			TR	0,00
Totale Programma	03 Ricerca e innovazione	RS	549.930,27	PR	163.312,24	R	-4.169,76			EP	382.448,27
		CP	9.300.000,00	PC	0,00	I	2.150.624,63	ECP	7.149.375,37	EC	2.150.624,63
		CS	9.849.930,27	TP	163.312,24	FPV	0,00			TR	2.533.072,90
1404	Programma	04	Reti e altri servizi di pubblica utilità								
Titolo 1	Spese correnti	RS	0,00	PR	0,00	R	0,00			EP	0,00
		CP	0,00	PC	0,00	I	0,00	ECP	0,00	EC	0,00
		CS	0,00	TP	0,00	FPV	0,00			TR	0,00
Titolo 2	Spese in conto capitale	RS	0,00	PR	0,00	R	0,00			EP	0,00
		CP	0,00	PC	0,00	I	0,00	ECP	0,00	EC	0,00
		CS	0,00	TP	0,00	FPV	0,00			TR	0,00
Titolo 3	Spese per incremento di attività finanziarie	RS	0,00	PR	0,00	R	0,00			EP	0,00

CONTO DEL BILANCIO - GESTIONE DELLE SPESE

MISSIONE, PROGRAMMA, TITOLO	DENOMINAZIONE	RESIDUI PASSIVI AL 1/1/2015 (RS)		PAGAMENTI IN C/RESIDUI (PR)		RIACCERTAMENTO RESIDUI (R)		RESIDUI PASSIVI DA ESERCIZI PRECEDENTI (EP=RS-PR+R)	
		PREVISIONI DEFINITIVE DI COMPETENZA (CP)		PAGAMENTI IN C/COMPETENZA (PC)		IMPEGNI (I)		ECONOMIE DI COMPETENZA (ECP= CP- I -FPV)	
		PREVISIONI DEFINITIVE DI CASSA (CS)		TOTALE PAGAMENTI (TP=PR+PC)		FONDO PLURIENNALE VINCOLATO (FPV)		TOTALE RESIDUI PASSIVI DA RIPORTARE (TR=EP+EC)	
		CP	0,00	PC	0,00	I	0,00	ECP	0,00
		CS	0,00	TP	0,00	FPV	0,00	TR	0,00
Totale Programma	04 Reti e altri servizi di pubblica utilità	RS	0,00	PR	0,00	R	0,00	EP	0,00
		CP	0,00	PC	0,00	I	0,00	ECP	0,00
		CS	0,00	TP	0,00	FPV	0,00	TR	0,00
1405 Programma	05 Politica regionale unitaria per lo sviluppo economico e la competitività								
Titolo 1	Spese correnti	RS	760,75	PR	760,75	R	0,00	EP	0,00
		CP	0,00	PC	0,00	I	0,00	ECP	0,00
		CS	760,75	TP	760,75	FPV	0,00	TR	0,00
Titolo 2	Spese in conto capitale	RS	308.946.883,19	PR	104.402.598,33	R	-66.149.385,58	EP	138.394.899,28
		CP	323.113.517,01	PC	187.852.636,60	I	262.092.474,14	ECP	61.021.042,87
		CS	630.286.446,56	TP	292.255.234,93	FPV	0,00	TR	212.634.736,82
Titolo 3	Spese per incremento di attività finanziarie	RS	0,00	PR	0,00	R	0,00	EP	0,00
		CP	0,00	PC	0,00	I	0,00	ECP	0,00
		CS	0,00	TP	0,00	FPV	0,00	TR	0,00
Totale Programma	05 Politica regionale unitaria per lo sviluppo economico e la competitività	RS	308.947.643,94	PR	104.403.359,08	R	-66.149.385,58	EP	138.394.899,28
		CP	323.113.517,01	PC	187.852.636,60	I	262.092.474,14	ECP	61.021.042,87
		CS	630.287.207,31	TP	292.255.995,68	FPV	0,00	TR	212.634.736,82

CONTO DEL BILANCIO - GESTIONE DELLE SPESE

MISSIONE, PROGRAMMA, TITOLO	DENOMINAZIONE	RESIDUI PASSIVI AL 1/1/2015 (RS)		PAGAMENTI IN C/RESIDUI (PR)		RIACCERTAMENTO RESIDUI (R)		RESIDUI PASSIVI DA ESERCIZI PRECEDENTI (EP=RS-PR+R)				
		PREVISIONI DEFINITIVE DI COMPETENZA (CP)		PAGAMENTI IN C/COMPETENZA (PC)		IMPEGNI (I)		RESIDUI PASSIVI DA ESERCIZIO DI COMPETENZA (EC= I - PC)				
		PREVISIONI DEFINITIVE DI CASSA (CS)		TOTALE PAGAMENTI (TP=PR+PC)		FONDO PLURIENNALE VINCOLATO (FPV)		TOTALE RESIDUI PASSIVI DA RIPORTARE (TR=EP+EC)				
TOTALE MISSIONE 14	Sviluppo economico e competitività	RS	442.256.734,03	PR	131.065.574,24	R	-81.993.574,27	EP	229.197.585,52			
		CP	396.408.333,47	PC	188.910.301,78	I	276.433.518,86	ECP	118.520.920,61	EC	87.523.217,08	
		CS	835.075.676,30	TP	319.975.876,02	FPV	1.453.894,00			TR	316.720.802,60	
MISSIONE	15	Politiche per il lavoro e la formazione professionale										
1501	Programma	01	Servizi per lo sviluppo del mercato del lavoro									
Titolo 1	Spese correnti	RS	2.672.439,79	PR	1.726.838,84	R	0,00		EP	945.600,95		
		CP	3.401.496,49	PC	3.126.000,00	I	3.126.000,00	ECP	275.496,49	EC	0,00	
		CS	6.073.936,28	TP	4.852.838,84	FPV	0,00		TR	945.600,95		
		RS	0,00	PR	0,00	R	0,00		EP	0,00		
		CP	0,00	PC	0,00	I	0,00	ECP	0,00	EC	0,00	
		CS	0,00	TP	0,00	FPV	0,00		TR	0,00		
		RS	0,00	PR	0,00	R	0,00		EP	0,00		
CP	0,00	PC	0,00	I	0,00	ECP	0,00	EC	0,00			
CS	0,00	TP	0,00	FPV	0,00		TR	0,00				
Totale Programma	01	Servizi per lo sviluppo del mercato del lavoro	RS	2.672.439,79	PR	1.726.838,84	R	0,00		EP	945.600,95	
			CP	3.401.496,49	PC	3.126.000,00	I	3.126.000,00	ECP	275.496,49	EC	0,00
			CS	6.073.936,28	TP	4.852.838,84	FPV	0,00		TR	945.600,95	

CONTO DEL BILANCIO - GESTIONE DELLE SPESE

MISSIONE, PROGRAMMA, TITOLO	DENOMINAZIONE	RESIDUI PASSIVI AL 1/1/2015 (RS)		PAGAMENTI IN C/RESIDUI (PR)		RIACCERTAMENTO RESIDUI (R)				RESIDUI PASSIVI DA ESERCIZI PRECEDENTI (EP=RS-PR+R)		
		PREVISIONI DEFINITIVE DI COMPETENZA (CP)		PAGAMENTI IN C/COMPETENZA (PC)		IMPEGNI (I)		ECONOMIE DI COMPETENZA (ECP= CP- I -FPV)		RESIDUI PASSIVI DA ESERCIZIO DI COMPETENZA (EC= I - PC)		
		PREVISIONI DEFINITIVE DI CASSA (CS)		TOTALE PAGAMENTI (TP=PR+PC)		FONDO PLURIENNALE VINCOLATO (FPV)				TOTALE RESIDUI PASSIVI DA RIPORTARE (TR=EP+EC)		
1502	Programma	02	Formazione professionale									
Titolo 1	Spese correnti	RS	0,00	PR	0,00	R	0,00		EP	0,00		
		CP	615.875,27	PC	0,00	I	615.875,27	ECP	0,00	EC	615.875,27	
		CS	615.875,27	TP	0,00	FPV	0,00		TR	615.875,27		
Titolo 2	Spese in conto capitale	RS	41.551.856,63	PR	1.216.503,98	R	-905.172,42		EP	39.430.180,23		
		CP	258.254,30	PC	0,00	I	258.254,30	ECP	0,00	EC	258.254,30	
		CS	41.810.110,93	TP	1.216.503,98	FPV	0,00		TR	39.688.434,53		
Titolo 3	Spese per incremento di attività finanziarie	RS	0,00	PR	0,00	R	0,00		EP	0,00		
		CP	0,00	PC	0,00	I	0,00	ECP	0,00	EC	0,00	
		CS	0,00	TP	0,00	FPV	0,00		TR	0,00		
Totale Programma	02	Formazione professionale	RS	41.551.856,63	PR	1.216.503,98	R	-905.172,42		EP	39.430.180,23	
			CP	874.129,57	PC	0,00	I	874.129,57	ECP	0,00	EC	874.129,57
			CS	42.425.986,20	TP	1.216.503,98	FPV	0,00		TR	40.304.309,80	
1503	Programma	03	Sostegno all'occupazione									
Titolo 1	Spese correnti	RS	36.172.536,56	PR	6.558.370,62	R	-17.784,52		EP	29.596.381,42		
		CP	23.335.405,15	PC	1.116.060,59	I	12.012.730,17	ECP	11.322.674,98	EC	10.896.669,58	
		CS	59.507.941,71	TP	7.674.431,21	FPV	0,00		TR	40.493.051,00		
Titolo 2	Spese in conto capitale	RS	0,00	PR	0,00	R	0,00		EP	0,00		
		CP	0,00	PC	0,00	I	0,00	ECP	0,00	EC	0,00	

CONTO DEL BILANCIO - GESTIONE DELLE SPESE

MISSIONE, PROGRAMMA, TITOLO	DENOMINAZIONE	RESIDUI PASSIVI AL 1/1/2015 (RS)		PAGAMENTI IN C/RESIDUI (PR)		RIACCERTAMENTO RESIDUI (R)				RESIDUI PASSIVI DA ESERCIZI PRECEDENTI (EP=RS-PR+R)		
		PREVISIONI DEFINITIVE DI COMPETENZA (CP)		PAGAMENTI IN C/COMPETENZA (PC)		IMPEGNI (I)		ECONOMIE DI COMPETENZA (ECP= CP- I -FPV)		RESIDUI PASSIVI DA ESERCIZIO DI COMPETENZA (EC= I - PC)		
		PREVISIONI DEFINITIVE DI CASSA (CS)		TOTALE PAGAMENTI (TP=PR+PC)		FONDO PLURIENNALE VINCOLATO (FPV)				TOTALE RESIDUI PASSIVI DA RIPORTARE (TR=EP+EC)		
Titolo 3	Spese per incremento di attività finanziarie	CS	0,00	TP	0,00	FPV	0,00			TR	0,00	
		RS	0,00	PR	0,00	R	0,00			EP	0,00	
		CP	0,00	PC	0,00	I	0,00	ECP	0,00	EC	0,00	
		CS	0,00	TP	0,00	FPV	0,00			TR	0,00	
Totale Programma	03	Sostegno all'occupazione	RS	36.172.536,56	PR	6.558.370,62	R	-17.784,52		EP	29.596.381,42	
			CP	23.335.405,15	PC	1.116.060,59	I	12.012.730,17	ECP	11.322.674,98	EC	10.896.669,58
			CS	59.507.941,71	TP	7.674.431,21	FPV	0,00			TR	40.493.051,00
1504	Programma	04	Politica regionale unitaria per il lavoro e la formazione professionale									
Titolo 1	Spese correnti	RS	0,00	PR	0,00	R	0,00			EP	0,00	
		CP	0,00	PC	0,00	I	0,00	ECP	0,00	EC	0,00	
		CS	0,00	TP	0,00	FPV	0,00			TR	0,00	
Titolo 2	Spese in conto capitale	RS	81.125.012,33	PR	40.836.451,73	R	-23.239.247,55			EP	17.049.313,05	
		CP	194.210.817,51	PC	26.812.276,63	I	44.535.630,14	ECP	149.675.187,37	EC	17.723.353,51	
		CS	275.335.829,84	TP	67.648.728,36	FPV	0,00			TR	34.772.666,56	
Titolo 3	Spese per incremento di attività finanziarie	RS	0,00	PR	0,00	R	0,00			EP	0,00	
		CP	0,00	PC	0,00	I	0,00	ECP	0,00	EC	0,00	
		CS	0,00	TP	0,00	FPV	0,00			TR	0,00	
Totale Programma	04	Politica regionale unitaria per il lavoro e la formazione professionale	RS	81.125.012,33	PR	40.836.451,73	R	-23.239.247,55		EP	17.049.313,05	

CONTO DEL BILANCIO - GESTIONE DELLE SPESE

MISSIONE, PROGRAMMA, TITOLO	DENOMINAZIONE	RESIDUI PASSIVI AL 1/1/2015 (RS)		PAGAMENTI IN C/RESIDUI (PR)		RIACCERTAMENTO RESIDUI (R)				RESIDUI PASSIVI DA ESERCIZI PRECEDENTI (EP=RS-PR+R)	
		PREVISIONI DEFINITIVE DI COMPETENZA (CP)		PAGAMENTI IN C/COMPETENZA (PC)		IMPEGNI (I)		ECONOMIE DI COMPETENZA (ECP= CP- I -FPV)		RESIDUI PASSIVI DA ESERCIZIO DI COMPETENZA (EC= I - PC)	
		PREVISIONI DEFINITIVE DI CASSA (CS)		TOTALE PAGAMENTI (TP=PR+PC)		FONDO PLURIENNALE VINCOLATO (FPV)				TOTALE RESIDUI PASSIVI DA RIPORTARE (TR=EP+EC)	
		CP	194.210.817,51	PC	26.812.276,63	I	44.535.630,14	ECP	149.675.187,37	EC	17.723.353,51
		CS	275.335.829,84	TP	67.648.728,36	FPV	0,00			TR	34.772.666,56
TOTALE MISSIONE 15	Politiche per il lavoro e la formazione professionale	RS	161.521.845,31	PR	50.338.165,17	R	-24.162.204,49			EP	87.021.475,65
		CP	221.821.848,72	PC	31.054.337,22	I	60.548.489,88	ECP	161.273.358,84	EC	29.494.152,66
		CS	383.343.694,03	TP	81.392.502,39	FPV	0,00			TR	116.515.628,31
MISSIONE 16 Agricoltura, politiche agroalimentari e pesca											
1601	Programma 01	Sviluppo del settore agricolo e del sistema agroalimentare									
Titolo 1	Spese correnti	RS	14.979.804,70	PR	8.103.095,70	R	-176.720,07			EP	6.699.988,93
		CP	18.405.850,66	PC	830.087,71	I	16.417.022,71	ECP	1.842.872,75	EC	15.586.935,00
		CS	32.058.465,68	TP	8.933.183,41	FPV	145.955,20			TR	22.286.923,93
Titolo 2	Spese in conto capitale	RS	17.632.533,80	PR	8.941.119,42	R	-556.254,62			EP	8.135.159,76
		CP	15.675.849,58	PC	788.862,96	I	5.983.593,94	ECP	6.821.140,86	EC	5.194.730,98
		CS	30.505.467,61	TP	9.729.982,38	FPV	2.871.114,78			TR	13.329.890,74
Titolo 3	Spese per incremento di attività finanziarie	RS	0,00	PR	0,00	R	0,00			EP	0,00
		CP	0,00	PC	0,00	I	0,00	ECP	0,00	EC	0,00
		CS	0,00	TP	0,00	FPV	0,00			TR	0,00

CONTO DEL BILANCIO - GESTIONE DELLE SPESE

MISSIONE, PROGRAMMA, TITOLO	DENOMINAZIONE	RESIDUI PASSIVI AL 1/1/2015 (RS)		PAGAMENTI IN C/RESIDUI (PR)		RIACCERTAMENTO RESIDUI (R)				RESIDUI PASSIVI DA ESERCIZI PRECEDENTI (EP=RS-PR+R)		
		PREVISIONI DEFINITIVE DI COMPETENZA (CP)		PAGAMENTI IN C/COMPETENZA (PC)		IMPEGNI (I)		ECONOMIE DI COMPETENZA (ECP= CP- I -FPV)		RESIDUI PASSIVI DA ESERCIZIO DI COMPETENZA (EC= I - PC)		
		PREVISIONI DEFINITIVE DI CASSA (CS)		TOTALE PAGAMENTI (TP=PR+PC)		FONDO PLURIENNALE VINCOLATO (FPV)				TOTALE RESIDUI PASSIVI DA RIPORTARE (TR=EP+EC)		
Totale Programma	01	Sviluppo del settore agricolo e del sistema agroalimentare	RS	32.612.338,50	PR	17.044.215,12	R	-732.974,69		EP	14.835.148,69	
			CP	34.081.700,24	PC	1.618.950,67	I	22.400.616,65	ECP	8.664.013,61	EC	20.781.665,98
			CS	62.563.933,29	TP	18.663.165,79	FPV	3.017.069,98			TR	35.616.814,67
1602	Programma	02	Caccia e pesca									
Titolo 1		Spese correnti	RS	614.560,70	PR	0,00	R	0,00		EP	614.560,70	
			CP	473.234,04	PC	6.458,68	I	389.146,09	ECP	84.087,95	EC	382.687,41
			CS	1.087.794,74	TP	6.458,68	FPV	0,00		TR	997.248,11	
Titolo 2		Spese in conto capitale	RS	1.703.221,51	PR	131.795,18	R	-11.181,29		EP	1.560.245,04	
			CP	2.020.922,47	PC	0,00	I	808.257,47	ECP	1.162.665,00	EC	808.257,47
			CS	3.724.143,98	TP	131.795,18	FPV	50.000,00		TR	2.368.502,51	
Titolo 3		Spese per incremento di attività finanziarie	RS	0,00	PR	0,00	R	0,00		EP	0,00	
			CP	0,00	PC	0,00	I	0,00	ECP	0,00	EC	0,00
			CS	0,00	TP	0,00	FPV	0,00		TR	0,00	
Totale Programma	02	Caccia e pesca	RS	2.317.782,21	PR	131.795,18	R	-11.181,29		EP	2.174.805,74	
			CP	2.494.156,51	PC	6.458,68	I	1.197.403,56	ECP	1.246.752,95	EC	1.190.944,88
			CS	4.811.938,72	TP	138.253,86	FPV	50.000,00			TR	3.365.750,62
1603	Programma	03	Politica regionale unitaria per l'agricoltura, i sistemi agroalimentari, la caccia e la pesca									

CONTO DEL BILANCIO - GESTIONE DELLE SPESE

MISSIONE, PROGRAMMA, TITOLO	DENOMINAZIONE	RESIDUI PASSIVI AL 1/1/2015 (RS)		PAGAMENTI IN C/RESIDUI (PR)		RIACCERTAMENTO RESIDUI (R)		RESIDUI PASSIVI DA ESERCIZI PRECEDENTI (EP=RS-PR+R)	
		PREVISIONI DEFINITIVE DI COMPETENZA (CP)		PAGAMENTI IN C/COMPETENZA (PC)		IMPEGNI (I)		RESIDUI PASSIVI DA ESERCIZIO DI COMPETENZA (EC= I - PC)	
		PREVISIONI DEFINITIVE DI CASSA (CS)		TOTALE PAGAMENTI (TP=PR+PC)		FONDO PLURIENNALE VINCOLATO (FPV)		TOTALE RESIDUI PASSIVI DA RIPORTARE (TR=EP+EC)	
Titolo 1	Spese correnti	RS	0,00	PR	0,00	R	0,00	EP	0,00
		CP	30.000,00	PC	0,00	I	0,00	ECP	30.000,00
		CS	30.000,00	TP	0,00	FPV	0,00	TR	0,00
Titolo 2	Spese in conto capitale	RS	119.382.106,75	PR	73.863.532,59	R	-7.416.543,08	EP	38.102.031,08
		CP	30.809.966,17	PC	15.298.517,45	I	27.007.304,30	ECP	3.802.661,87
		CS	150.192.072,92	TP	89.162.050,04	FPV	0,00	TR	49.810.817,93
Titolo 3	Spese per incremento di attività finanziarie	RS	0,00	PR	0,00	R	0,00	EP	0,00
		CP	0,00	PC	0,00	I	0,00	ECP	0,00
		CS	0,00	TP	0,00	FPV	0,00	TR	0,00
Totale Programma 03	Politica regionale unitaria per l'agricoltura, i sistemi agroalimentari, la caccia e la pesca	RS	119.382.106,75	PR	73.863.532,59	R	-7.416.543,08	EP	38.102.031,08
		CP	30.839.966,17	PC	15.298.517,45	I	27.007.304,30	ECP	3.832.661,87
		CS	150.222.072,92	TP	89.162.050,04	FPV	0,00	TR	49.810.817,93
TOTALE MISSIONE 16	Agricoltura, politiche agroalimentari e pesca	RS	154.312.227,46	PR	91.039.542,89	R	-8.160.699,06	EP	55.111.985,51
		CP	67.415.822,92	PC	16.923.926,80	I	50.605.324,51	ECP	13.743.428,43
		CS	217.597.944,93	TP	107.963.469,69	FPV	3.067.069,98	TR	88.793.383,22
MISSIONE	17	Energia e diversificazione delle fonti energetiche							
1701	Programma	01	Fonti energetiche						

CONTO DEL BILANCIO - GESTIONE DELLE SPESE

MISSIONE, PROGRAMMA, TITOLO	DENOMINAZIONE	RESIDUI PASSIVI AL 1/1/2015 (RS)		PAGAMENTI IN C/RESIDUI (PR)		RIACCERTAMENTO RESIDUI (R)		RESIDUI PASSIVI DA ESERCIZI PRECEDENTI (EP=RS-PR+R)	
		PREVISIONI DEFINITIVE DI COMPETENZA (CP)		PAGAMENTI IN C/COMPETENZA (PC)		IMPEGNI (I)		RESIDUI PASSIVI DA ESERCIZIO DI COMPETENZA (EC= I - PC)	
		PREVISIONI DEFINITIVE DI CASSA (CS)		TOTALE PAGAMENTI (TP=PR+PC)		FONDO PLURIENNALE VINCOLATO (FPV)		TOTALE RESIDUI PASSIVI DA RIPORTARE (TR=EP+EC)	
Titolo 1	Spese correnti	RS	0,00	PR	0,00	R	0,00	EP	0,00
		CP	30.000,00	PC	0,00	I	0,00	ECP	30.000,00
		CS	30.000,00	TP	0,00	FPV	0,00	TR	0,00
Titolo 2	Spese in conto capitale	RS	0,00	PR	0,00	R	0,00	EP	0,00
		CP	0,00	PC	0,00	I	0,00	ECP	0,00
		CS	0,00	TP	0,00	FPV	0,00	TR	0,00
Titolo 3	Spese per incremento di attività finanziarie	RS	0,00	PR	0,00	R	0,00	EP	0,00
		CP	0,00	PC	0,00	I	0,00	ECP	0,00
		CS	0,00	TP	0,00	FPV	0,00	TR	0,00
Totale Programma 01	Fonti energetiche	RS	0,00	PR	0,00	R	0,00	EP	0,00
		CP	30.000,00	PC	0,00	I	0,00	ECP	30.000,00
		CS	30.000,00	TP	0,00	FPV	0,00	TR	0,00
1702	Programma 02	Politica regionale unitaria per l'energia e la diversificazione delle fonti energetiche							
Titolo 1	Spese correnti	RS	0,00	PR	0,00	R	0,00	EP	0,00
		CP	0,00	PC	0,00	I	0,00	ECP	0,00
		CS	0,00	TP	0,00	FPV	0,00	TR	0,00
Titolo 2	Spese in conto capitale	RS	12.544.785,75	PR	5.935.206,23	R	-2.939.535,17	EP	3.670.044,35
		CP	36.039.483,52	PC	24.275.073,16	I	26.113.749,30	ECP	9.925.734,22
		CS	48.584.269,27	TP	30.210.279,39	FPV	0,00	TR	5.508.720,49

CONTO DEL BILANCIO - GESTIONE DELLE SPESE

MISSIONE, PROGRAMMA, TITOLO	DENOMINAZIONE	RESIDUI PASSIVI AL 1/1/2015 (RS)		PAGAMENTI IN C/RESIDUI (PR)		RIACCERTAMENTO RESIDUI (R)		RESIDUI PASSIVI DA ESERCIZI PRECEDENTI (EP=RS-PR+R)	
		PREVISIONI DEFINITIVE DI COMPETENZA (CP)		PAGAMENTI IN C/COMPETENZA (PC)		IMPEGNI (I)		RESIDUI PASSIVI DA ESERCIZIO DI COMPETENZA (EC= I - PC)	
		PREVISIONI DEFINITIVE DI CASSA (CS)		TOTALE PAGAMENTI (TP=PR+PC)		FONDO PLURIENNALE VINCOLATO (FPV)		TOTALE RESIDUI PASSIVI DA RIPORTARE (TR=EP+EC)	
Titolo 3	Spese per incremento di attività finanziarie	RS	0,00	PR	0,00	R	0,00	EP	0,00
		CP	0,00	PC	0,00	I	0,00	ECP	0,00
		CS	0,00	TP	0,00	FPV	0,00	TR	0,00
Totale Programma 02	Politica regionale unitaria per l'energia e la diversificazione delle fonti energetiche	RS	12.544.785,75	PR	5.935.206,23	R	-2.939.535,17	EP	3.670.044,35
		CP	36.039.483,52	PC	24.275.073,16	I	26.113.749,30	ECP	9.925.734,22
		CS	48.584.269,27	TP	30.210.279,39	FPV	0,00	TR	5.508.720,49
TOTALE MISSIONE 17	Energia e diversificazione delle fonti energetiche	RS	12.544.785,75	PR	5.935.206,23	R	-2.939.535,17	EP	3.670.044,35
		CP	36.069.483,52	PC	24.275.073,16	I	26.113.749,30	ECP	9.955.734,22
		CS	48.614.269,27	TP	30.210.279,39	FPV	0,00	TR	5.508.720,49
MISSIONE 18	Relazioni con le altre autonomie territoriali e locali								
1801 Programma 01	Relazioni finanziarie con le altre autonomie territoriali								
Titolo 1	Spese correnti	RS	11.389.841,42	PR	11.389.841,42	R	0,00	EP	0,00
		CP	17.148.799,32	PC	6.000.000,00	I	17.148.799,32	ECP	0,00
		CS	28.538.640,74	TP	17.389.841,42	FPV	0,00	TR	11.148.799,32
Titolo 2	Spese in conto capitale	RS	55.213.403,27	PR	16.291.582,89	R	-0,50	EP	38.921.819,88
		CP	225.718.951,83	PC	178.186.005,23	I	222.805.747,60	ECP	2.913.204,23
								EC	44.619.742,37

CONTO DEL BILANCIO - GESTIONE DELLE SPESE

MISSIONE, PROGRAMMA, TITOLO	DENOMINAZIONE	RESIDUI PASSIVI AL 1/1/2015 (RS)		PAGAMENTI IN C/RESIDUI (PR)		RIACCERTAMENTO RESIDUI (R)				RESIDUI PASSIVI DA ESERCIZI PRECEDENTI (EP=RS-PR+R)		
		PREVISIONI DEFINITIVE DI COMPETENZA (CP)		PAGAMENTI IN C/COMPETENZA (PC)		IMPEGNI (I)		ECONOMIE DI COMPETENZA (ECP= CP- I -FPV)		RESIDUI PASSIVI DA ESERCIZIO DI COMPETENZA (EC= I - PC)		
		PREVISIONI DEFINITIVE DI CASSA (CS)		TOTALE PAGAMENTI (TP=PR+PC)		FONDO PLURIENNALE VINCOLATO (FPV)				TOTALE RESIDUI PASSIVI DA RIPORTARE (TR=EP+EC)		
Titolo 3	Spese per incremento di attività finanziarie	CS	280.932.355,10	TP	194.477.588,12	FPV	0,00			TR	83.541.562,25	
		RS	0,00	PR	0,00	R	0,00			EP	0,00	
		CP	0,00	PC	0,00	I	0,00	ECP	0,00	EC	0,00	
		CS	0,00	TP	0,00	FPV	0,00			TR	0,00	
Totale Programma	01	Relazioni finanziarie con le altre autonomie territoriali	RS	66.603.244,69	PR	27.681.424,31	R	-0,50		EP	38.921.819,88	
			CP	242.867.751,15	PC	184.186.005,23	I	239.954.546,92	ECP	2.913.204,23	EC	55.768.541,69
			CS	309.470.995,84	TP	211.867.429,54	FPV	0,00			TR	94.690.361,57
1802	Programma	02	Politica regionale unitaria per le relazioni finanziarie con le altre autonomie territoriali									
Titolo 1	Spese correnti	RS	0,00	PR	0,00	R	0,00			EP	0,00	
		CP	0,00	PC	0,00	I	0,00	ECP	0,00	EC	0,00	
		CS	0,00	TP	0,00	FPV	0,00			TR	0,00	
Titolo 2	Spese in conto capitale	RS	0,00	PR	0,00	R	0,00			EP	0,00	
		CP	0,00	PC	0,00	I	0,00	ECP	0,00	EC	0,00	
		CS	0,00	TP	0,00	FPV	0,00			TR	0,00	
Titolo 3	Spese per incremento di attività finanziarie	RS	0,00	PR	0,00	R	0,00			EP	0,00	
		CP	0,00	PC	0,00	I	0,00	ECP	0,00	EC	0,00	
		CS	0,00	TP	0,00	FPV	0,00			TR	0,00	

CONTO DEL BILANCIO - GESTIONE DELLE SPESE

MISSIONE, PROGRAMMA, TITOLO	DENOMINAZIONE	RESIDUI PASSIVI AL 1/1/2015 (RS)		PAGAMENTI IN C/RESIDUI (PR)		RIACCERTAMENTO RESIDUI (R)				RESIDUI PASSIVI DA ESERCIZI PRECEDENTI (EP=RS-PR+R)	
		PREVISIONI DEFINITIVE DI COMPETENZA (CP)		PAGAMENTI IN C/COMPETENZA (PC)		IMPEGNI (I)		ECONOMIE DI COMPETENZA (ECP= CP- I -FPV)		RESIDUI PASSIVI DA ESERCIZIO DI COMPETENZA (EC= I - PC)	
		PREVISIONI DEFINITIVE DI CASSA (CS)		TOTALE PAGAMENTI (TP=PR+PC)		FONDO PLURIENNALE VINCOLATO (FPV)				TOTALE RESIDUI PASSIVI DA RIPORTARE (TR=EP+EC)	
Totale Programma	02	Politica regionale unitaria per le relazioni finanziarie con le altre autonomie territoriali									
		RS	0,00	PR	0,00	R	0,00			EP	0,00
		CP	0,00	PC	0,00	I	0,00	ECP	0,00	EC	0,00
		CS	0,00	TP	0,00	FPV	0,00			TR	0,00
TOTALE MISSIONE 18		Relazioni con le altre autonomie territoriali e locali									
		RS	66.603.244,69	PR	27.681.424,31	R	-0,50			EP	38.921.819,88
		CP	242.867.751,15	PC	184.186.005,23	I	239.954.546,92	ECP	2.913.204,23	EC	55.768.541,69
		CS	309.470.995,84	TP	211.867.429,54	FPV	0,00			TR	94.690.361,57
MISSIONE 19 Relazioni internazionali											
1901	Programma	01	Relazioni internazionali e Cooperazione allo sviluppo								
Titolo 1	Spese correnti	RS	20.668,40	PR	0,00	R	0,00			EP	20.668,40
		CP	0,00	PC	0,00	I	0,00	ECP	0,00	EC	0,00
		CS	20.668,40	TP	0,00	FPV	0,00			TR	20.668,40
Titolo 2	Spese in conto capitale	RS	1.196.540,86	PR	0,00	R	-217.220,66			EP	979.320,20
		CP	411.322,21	PC	0,00	I	15.363,86	ECP	395.958,35	EC	15.363,86
		CS	1.604.517,07	TP	0,00	FPV	0,00			TR	994.684,06
Titolo 3	Spese per incremento di attività finanziarie	RS	0,00	PR	0,00	R	0,00			EP	0,00
		CP	0,00	PC	0,00	I	0,00	ECP	0,00	EC	0,00
		CS	0,00	TP	0,00	FPV	0,00			TR	0,00

CONTO DEL BILANCIO - GESTIONE DELLE SPESE

MISSIONE, PROGRAMMA, TITOLO	DENOMINAZIONE	RESIDUI PASSIVI AL 1/1/2015 (RS)		PAGAMENTI IN C/RESIDUI (PR)		RIACCERTAMENTO RESIDUI (R)				RESIDUI PASSIVI DA ESERCIZI PRECEDENTI (EP=RS-PR+R)		
		PREVISIONI DEFINITIVE DI COMPETENZA (CP)		PAGAMENTI IN C/COMPETENZA (PC)		IMPEGNI (I)		ECONOMIE DI COMPETENZA (ECP= CP- I -FPV)		RESIDUI PASSIVI DA ESERCIZIO DI COMPETENZA (EC= I - PC)		
		PREVISIONI DEFINITIVE DI CASSA (CS)		TOTALE PAGAMENTI (TP=PR+PC)		FONDO PLURIENNALE VINCOLATO (FPV)				TOTALE RESIDUI PASSIVI DA RIPORTARE (TR=EP+EC)		
Totale Programma	01	Relazioni internazionali e Cooperazione allo sviluppo	RS	1.217.209,26	PR	0,00	R	-217.220,66		EP	999.988,60	
			CP	411.322,21	PC	0,00	I	15.363,86	ECP	395.958,35	EC	15.363,86
			CS	1.625.185,47	TP	0,00	FPV	0,00		TR	1.015.352,46	
1902	Programma	02	Cooperazione territoriale									
Titolo 1		Spese correnti	RS	0,00	PR	0,00	R	0,00		EP	0,00	
			CP	0,00	PC	0,00	I	0,00	ECP	0,00	EC	0,00
			CS	0,00	TP	0,00	FPV	0,00		TR	0,00	
Titolo 2		Spese in conto capitale	RS	0,00	PR	0,00	R	0,00		EP	0,00	
			CP	0,00	PC	0,00	I	0,00	ECP	0,00	EC	0,00
			CS	0,00	TP	0,00	FPV	0,00		TR	0,00	
Titolo 3		Spese per incremento di attività finanziarie	RS	0,00	PR	0,00	R	0,00		EP	0,00	
			CP	0,00	PC	0,00	I	0,00	ECP	0,00	EC	0,00
			CS	0,00	TP	0,00	FPV	0,00		TR	0,00	
Totale Programma	02	Cooperazione territoriale	RS	0,00	PR	0,00	R	0,00		EP	0,00	
			CP	0,00	PC	0,00	I	0,00	ECP	0,00	EC	0,00
			CS	0,00	TP	0,00	FPV	0,00		TR	0,00	

CONTO DEL BILANCIO - GESTIONE DELLE SPESE

MISSIONE, PROGRAMMA, TITOLO	DENOMINAZIONE	RESIDUI PASSIVI AL 1/1/2015 (RS)		PAGAMENTI IN C/RESIDUI (PR)		RIACCERTAMENTO RESIDUI (R)		RESIDUI PASSIVI DA ESERCIZI PRECEDENTI (EP=RS-PR+R)	
		PREVISIONI DEFINITIVE DI COMPETENZA (CP)		PAGAMENTI IN C/COMPETENZA (PC)		IMPEGNI (I)		ECONOMIE DI COMPETENZA (ECP= CP- I -FPV)	
		PREVISIONI DEFINITIVE DI CASSA (CS)		TOTALE PAGAMENTI (TP=PR+PC)		FONDO PLURIENNALE VINCOLATO (FPV)		TOTALE RESIDUI PASSIVI DA RIPORTARE (TR=EP+ECP)	
TOTALE MISSIONE 19	Relazioni internazionali	RS	1.217.209,26	PR	0,00	R	-217.220,66	EP	999.988,60
		CP	411.322,21	PC	0,00	I	15.363,86	ECP	395.958,35
		CS	1.625.185,47	TP	0,00	FPV	0,00	TR	1.015.352,46
MISSIONE 20	Fondi e accantonamenti								
2001	Programma 01 Fondo di riserva								
Titolo 1	Spese correnti	RS	0,00	PR	0,00	R	0,00	EP	0,00
		CP	2.165.487,82	PC	0,00	I	0,00	ECP	2.165.487,82
		CS	464.022.059,50	TP	0,00	FPV	0,00	TR	0,00
Totale Programma 01	Fondo di riserva	RS	0,00	PR	0,00	R	0,00	EP	0,00
		CP	2.165.487,82	PC	0,00	I	0,00	ECP	2.165.487,82
		CS	464.022.059,50	TP	0,00	FPV	0,00	TR	0,00
2002	Programma 02 Fondo crediti di difficile esigibilità								
Titolo 1	Spese correnti	RS	0,00	PR	0,00	R	0,00	EP	0,00
		CP	35.457.189,64	PC	0,00	I	0,00	ECP	35.457.189,64
		CS	0,00	TP	0,00	FPV	0,00	TR	0,00
Titolo 2	Spese in conto capitale	RS	0,00	PR	0,00	R	0,00	EP	0,00
		CP	0,00	PC	0,00	I	0,00	ECP	0,00

CONTO DEL BILANCIO - GESTIONE DELLE SPESE

MISSIONE, PROGRAMMA, TITOLO	DENOMINAZIONE	RESIDUI PASSIVI AL 1/1/2015 (RS)		PAGAMENTI IN C/RESIDUI (PR)		RIACCERTAMENTO RESIDUI (R)		RESIDUI PASSIVI DA ESERCIZI PRECEDENTI (EP=RS-PR+R)	
		PREVISIONI DEFINITIVE DI COMPETENZA (CP)		PAGAMENTI IN C/COMPETENZA (PC)		IMPEGNI (I)		ECONOMIE DI COMPETENZA (ECP= CP- I -FPV)	
		PREVISIONI DEFINITIVE DI CASSA (CS)		TOTALE PAGAMENTI (TP=PR+PC)		FONDO PLURIENNALE VINCOLATO (FPV)		TOTALE RESIDUI PASSIVI DA RIPORTARE (TR=EP+ECP)	
		CS	0,00	TP	0,00	FPV	0,00	TR	0,00
Totale Programma	02 Fondo crediti di difficile esigibilità	RS	0,00	PR	0,00	R	0,00	EP	0,00
		CP	35.457.189,64	PC	0,00	I	0,00	ECP	35.457.189,64
		CS	0,00	TP	0,00	FPV	0,00	TR	0,00
2003	Programma 03 Altri fondi								
Titolo 1	Spese correnti	RS	0,00	PR	0,00	R	0,00	EP	0,00
		CP	328.228.767,25	PC	0,00	I	0,00	ECP	328.228.767,25
		CS	326.374.816,99	TP	0,00	FPV	0,00	TR	0,00
Titolo 2	Spese in conto capitale	RS	0,00	PR	0,00	R	0,00	EP	0,00
		CP	238.025.567,03	PC	0,00	I	0,00	ECP	162.309.737,82
		CS	0,00	TP	0,00	FPV	75.715.829,21	TR	0,00
Totale Programma	03 Altri fondi	RS	0,00	PR	0,00	R	0,00	EP	0,00
		CP	566.254.334,28	PC	0,00	I	0,00	ECP	490.538.505,07
		CS	326.374.816,99	TP	0,00	FPV	75.715.829,21	TR	0,00
TOTALE MISSIONE 20	Fondi e accantonamenti	RS	0,00	PR	0,00	R	0,00	EP	0,00
		CP	603.877.011,74	PC	0,00	I	0,00	ECP	528.161.182,53
		CS	790.396.876,49	TP	0,00	FPV	75.715.829,21	TR	0,00

CONTO DEL BILANCIO - GESTIONE DELLE SPESE

MISSIONE, PROGRAMMA, TITOLO	DENOMINAZIONE	RESIDUI PASSIVI AL 1/1/2015 (RS)		PAGAMENTI IN C/RESIDUI (PR)		RIACCERTAMENTO RESIDUI (R)				RESIDUI PASSIVI DA ESERCIZI PRECEDENTI (EP=RS-PR+R)		
		PREVISIONI DEFINITIVE DI COMPETENZA (CP)		PAGAMENTI IN C/COMPETENZA (PC)		IMPEGNI (I)		ECONOMIE DI COMPETENZA (ECP= CP- I -FPV)		RESIDUI PASSIVI DA ESERCIZIO DI COMPETENZA (EC= I - PC)		
		PREVISIONI DEFINITIVE DI CASSA (CS)		TOTALE PAGAMENTI (TP=PR+PC)		FONDO PLURIENNALE VINCOLATO (FPV)				TOTALE RESIDUI PASSIVI DA RIPORTARE (TR=EP+EC)		
MISSIONE	50	Debito pubblico										
5001	Programma	01	Quota interessi ammortamento mutui e prestiti obbligazionari									
Titolo 1		Spese correnti		RS	1.200,00	PR	0,00	R	0,00	EP	1.200,00	
			CP	322.576.947,71	PC	316.174.476,06	I	316.174.476,06	ECP	6.402.471,65	EC	0,00
			CS	322.578.147,71	TP	316.174.476,06	FPV	0,00			TR	1.200,00
Totale Programma		01	Quota interessi ammortamento mutui e prestiti obbligazionari		RS	1.200,00	PR	0,00	R	0,00	EP	1.200,00
			CP	322.576.947,71	PC	316.174.476,06	I	316.174.476,06	ECP	6.402.471,65	EC	0,00
			CS	322.578.147,71	TP	316.174.476,06	FPV	0,00			TR	1.200,00
5002	Programma	02	Quota capitale ammortamento mutui e prestiti obbligazionari									
Titolo 4		Rimborso prestiti		RS	0,41	PR	0,00	R	-0,41	EP	0,00	
			CP	2.266.784.307,54	PC	2.261.760.931,45	I	2.261.760.931,45	ECP	5.023.376,09	EC	0,00
			CS	2.266.784.307,95	TP	2.261.760.931,45	FPV	0,00			TR	0,00
Totale Programma		02	Quota capitale ammortamento mutui e prestiti obbligazionari		RS	0,41	PR	0,00	R	-0,41	EP	0,00
			CP	2.266.784.307,54	PC	2.261.760.931,45	I	2.261.760.931,45	ECP	5.023.376,09	EC	0,00
			CS	2.266.784.307,95	TP	2.261.760.931,45	FPV	0,00			TR	0,00

CONTO DEL BILANCIO - GESTIONE DELLE SPESE

MISSIONE, PROGRAMMA, TITOLO	DENOMINAZIONE	RESIDUI PASSIVI AL 1/1/2015 (RS)		PAGAMENTI IN C/RESIDUI (PR)		RIACCERTAMENTO RESIDUI (R)				RESIDUI PASSIVI DA ESERCIZI PRECEDENTI (EP=RS-PR+R)			
		PREVISIONI DEFINITIVE DI COMPETENZA (CP)		PAGAMENTI IN C/COMPETENZA (PC)		IMPEGNI (I)		ECONOMIE DI COMPETENZA (ECP= CP- I -FPV)		RESIDUI PASSIVI DA ESERCIZIO DI COMPETENZA (EC= I - PC)			
		PREVISIONI DEFINITIVE DI CASSA (CS)		TOTALE PAGAMENTI (TP=PR+PC)		FONDO PLURIENNALE VINCOLATO (FPV)				TOTALE RESIDUI PASSIVI DA RIPORTARE (TR=EP+EC)			
TOTALE MISSIONE 50	Debito pubblico	RS	1.200,41	PR	0,00	R	-0,41			EP	1.200,00		
		CP	2.589.361.255,25	PC	2.577.935.407,51	I	2.577.935.407,51	ECP	11.425.847,74	EC	0,00		
		CS	2.589.362.455,66	TP	2.577.935.407,51	FPV	0,00			TR	1.200,00		
MISSIONE	60	Anticipazioni finanziarie											
6001	Programma	01	Restituzione anticipazione di tesoreria										
Titolo 1	Spese correnti		RS	0,00	PR	0,00	R	0,00		EP	0,00		
			CP	1.000.000,00	PC	0,00	I	0,00	ECP	1.000.000,00	EC	0,00	
			CS	1.000.000,00	TP	0,00	FPV	0,00		TR	0,00		
Titolo 5	Chiusura Anticipazioni ricevute da istituto tesoriere/cassiere		RS	0,00	PR	0,00	R	0,00		EP	0,00		
			CP	1.000.000.000,00	PC	0,00	I	0,00	ECP	1.000.000.000,00	EC	0,00	
			CS	1.000.000.000,00	TP	0,00	FPV	0,00		TR	0,00		
Totale Programma	01	Restituzione anticipazione di tesoreria		RS	0,00	PR	0,00	R	0,00		EP	0,00	
				CP	1.001.000.000,00	PC	0,00	I	0,00	ECP	1.001.000.000,00	EC	0,00
				CS	1.001.000.000,00	TP	0,00	FPV	0,00		TR	0,00	
TOTALE MISSIONE 60	Anticipazioni finanziarie		RS	0,00	PR	0,00	R	0,00		EP	0,00		
			CP	1.001.000.000,00	PC	0,00	I	0,00	ECP	1.001.000.000,00	EC	0,00	

CONTO DEL BILANCIO - GESTIONE DELLE SPESE

MISSIONE, PROGRAMMA, TITOLO	DENOMINAZIONE	RESIDUI PASSIVI AL 1/1/2015 (RS)		PAGAMENTI IN C/RESIDUI (PR)		RIACCERTAMENTO RESIDUI (R)				RESIDUI PASSIVI DA ESERCIZI PRECEDENTI (EP=RS-PR+R)			
		PREVISIONI DEFINITIVE DI COMPETENZA (CP)		PAGAMENTI IN C/COMPETENZA (PC)		IMPEGNI (I)		ECONOMIE DI COMPETENZA (ECP= CP- I -FPV)		RESIDUI PASSIVI DA ESERCIZIO DI COMPETENZA (EC= I - PC)			
		PREVISIONI DEFINITIVE DI CASSA (CS)		TOTALE PAGAMENTI (TP=PR+PC)		FONDO PLURIENNALE VINCOLATO (FPV)				TOTALE RESIDUI PASSIVI DA RIPORTARE (TR=EP+EC)			
		CS	1.001.000.000,00	TP		0,00	FPV		0,00		TR	0,00	
MISSIONE		99	Servizi per conto terzi										
9901	Programma	01	Servizi per conto terzi e Partite di giro										
Titolo 7		Spese per conto terzi e partite di giro		RS	773.921.060,18	PR	303.414.317,44	R	-9.490.961,59		EP	461.015.781,15	
				CP	6.069.912.000,00	PC	4.316.195.316,00	I	4.773.772.783,67	ECP	1.296.139.216,33	EC	457.577.467,67
				CS	6.408.619.855,16	TP	4.619.609.633,44	FPV	0,00		TR	918.593.248,82	
Totale Programma		01	Servizi per conto terzi e Partite di giro		RS	773.921.060,18	PR	303.414.317,44	R	-9.490.961,59		EP	461.015.781,15
				CP	6.069.912.000,00	PC	4.316.195.316,00	I	4.773.772.783,67	ECP	1.296.139.216,33	EC	457.577.467,67
				CS	6.408.619.855,16	TP	4.619.609.633,44	FPV	0,00		TR	918.593.248,82	
9902	Programma	02	Anticipazioni per il finanziamento del SSN										
Titolo 7		Spese per conto terzi e partite di giro		RS	0,00	PR	0,00	R	0,00		EP	0,00	
				CP	0,00	PC	0,00	I	0,00	ECP	0,00	EC	0,00
				CS	0,00	TP	0,00	FPV	0,00		TR	0,00	
Totale Programma		02	Anticipazioni per il finanziamento del SSN		RS	0,00	PR	0,00	R	0,00		EP	0,00
				CP	0,00	PC	0,00	I	0,00	ECP	0,00	EC	0,00
				CS	0,00	TP	0,00	FPV	0,00		TR	0,00	

CONTO DEL BILANCIO - GESTIONE DELLE SPESE

MISSIONE, PROGRAMMA, TITOLO	DENOMINAZIONE	RESIDUI PASSIVI AL 1/1/2015 (RS)	PAGAMENTI IN C/RESIDUI (PR)	RIACCERTAMENTO RESIDUI (R)		RESIDUI PASSIVI DA ESERCIZI PRECEDENTI (EP=RS-PR+R)
		PREVISIONI DEFINITIVE DI COMPETENZA (CP)	PAGAMENTI IN C/COMPETENZA (PC)	IMPEGNI (I)	ECONOMIE DI COMPETENZA (ECP= CP- I -FPV)	RESIDUI PASSIVI DA ESERCIZIO DI COMPETENZA (EC= I - PC)
		PREVISIONI DEFINITIVE DI CASSA (CS)	TOTALE PAGAMENTI (TP=PR+PC)	FONDO PLURIENNALE VINCOLATO (FPV)		TOTALE RESIDUI PASSIVI DA RIPORTARE (TR=EP+EC)
TOTALE MISSIONE 99	Servizi per conto terzi	RS 773.921.060,18 CP 6.069.912.000,00 CS 6.408.619.855,16	PR 303.414.317,44 PC 4.316.195.316,00 TP 4.619.609.633,44	R -9.490.961,59 I 4.773.772.783,67 FPV 0,00		EP 461.015.781,15 EC 457.577.467,67 TR 918.593.248,82
	TOTALE MISSIONI	RS 5.975.894.290,23 CP 28.493.738.188,32 CS 33.262.910.095,39	PR 1.788.973.420,33 PC 20.109.771.766,26 TP 21.898.745.186,59	R -616.306.444,10 I 23.379.076.584,33 FPV 440.072.987,72		EP 3.570.614.425,80 EC 3.269.304.818,07 TR 6.839.919.243,87
	TOTALE GENERALE DELLE SPESE	RS 5.975.894.290,23 CP 28.547.806.262,07 CS 33.262.910.095,39	PR 1.788.973.420,33 PC 20.109.771.766,26 TP 21.898.745.186,59	R -616.306.444,10 I 23.379.076.584,33 FPV 440.072.987,72		EP 3.570.614.425,80 EC 3.269.304.818,07 TR 6.839.919.243,87

CONTO DEL BILANCIO - RIEPILOGO GENERALE DELLE SPESE PER MISSIONI

MISSIONE, PROGRAMMA, TITOLO	DENOMINAZIONE	RESIDUI PASSIVI AL 1/1/2015 (RS)		PAGAMENTI IN C/RESIDUI (PR)		RIACCERTAMENTO RESIDUI (R)			RESIDUI PASSIVI DA ESERCIZI PRECEDENTI (EP=RS-PR+R)			
		PREVISIONI DEFINITIVE DI COMPETENZA (CP)		PAGAMENTI IN C/COMPETENZA (PC)		IMPEGNI (I)		ECONOMIE DI COMPETENZA (ECP= CP- I -FPV)		RESIDUI PASSIVI DA ESERCIZIO DI COMPETENZA (EC= I - PC)		
		PREVISIONI DEFINITIVE DI CASSA (CS)		TOTALE PAGAMENTI (TP=PR+PC)		FONDO PLURIENNALE VINCOLATO (FPV)			TOTALE RESIDUI PASSIVI DA RIPORTARE (TR=EP+EC)			
DISAVANZO DI AMMINISTRAZIONE		CP	54.068.073,75									
MISSIONE 01	Servizi istituzionali e generali, di gestione	RS	276.565.352,95	PR	103.726.593,67	R	-97.520.392,33			EP	75.318.366,95	
		CP	2.520.442.581,32	PC	1.670.767.437,08	I	2.036.213.628,75	ECP	482.430.345,91	EC	365.446.191,67	
		CS	2.700.535.611,86	TP	1.774.494.030,75	FPV	1.798.606,66			TR	440.764.558,62	
MISSIONE 02	Giustizia	RS	0,00	PR	0,00	R	0,00			EP	0,00	
		CP	0,00	PC	0,00	I	0,00	ECP	0,00	EC	0,00	
		CS	0,00	TP	0,00	FPV	0,00			TR	0,00	
MISSIONE 03	Ordine pubblico e sicurezza	RS	1.832.297,43	PR	884.858,87	R	-92.956,59			EP	854.481,97	
		CP	8.534.864,59	PC	1.339.078,64	I	2.385.592,27	ECP	6.149.272,32	EC	1.046.513,63	
		CS	10.367.162,02	TP	2.223.937,51	FPV	0,00			TR	1.900.995,60	
MISSIONE 04	Istruzione e diritto allo studio	RS	216.037.436,28	PR	65.874.515,32	R	-15.442.555,54			EP	134.720.365,42	
		CP	207.699.685,74	PC	113.914.989,33	I	155.505.235,07	ECP	52.194.450,67	EC	41.590.245,74	
		CS	423.737.122,02	TP	179.789.504,65	FPV	0,00			TR	176.310.611,16	
MISSIONE 05	Tutela e valorizzazione dei beni e attività culturali	RS	137.927.158,37	PR	64.871.716,14	R	-4.431.510,26			EP	68.623.931,97	

CONTO DEL BILANCIO - RIEPILOGO GENERALE DELLE SPESE PER MISSIONI

MISSIONE, PROGRAMMA, TITOLO	DENOMINAZIONE	RESIDUI PASSIVI AL 1/1/2015 (RS)		PAGAMENTI IN C/RESIDUI (PR)		RIACCERTAMENTO RESIDUI (R)			RESIDUI PASSIVI DA ESERCIZI PRECEDENTI (EP=RS-PR+R)		
		PREVISIONI DEFINITIVE DI COMPETENZA (CP)		PAGAMENTI IN C/COMPETENZA (PC)		IMPEGNI (I)		ECONOMIE DI COMPETENZA (ECP= CP- I -FPV)		RESIDUI PASSIVI DA ESERCIZIO DI COMPETENZA (EC= I - PC)	
		PREVISIONI DEFINITIVE DI CASSA (CS)		TOTALE PAGAMENTI (TP=PR+PC)		FONDO PLURIENNALE VINCOLATO (FPV)			TOTALE RESIDUI PASSIVI DA RIPORTARE (TR=EP+EC)		
		CP	175.277.248,74	PC	60.864.989,52	I	144.137.234,76	ECP	31.140.013,98	EC	83.272.245,24
		CS	313.115.800,98	TP	125.736.705,66	FPV	0,00			TR	151.896.177,21
MISSIONE 06 Politiche giovanili, sport e tempo libero		RS	39.323.196,42	PR	19.556.835,15	R	-4.296.399,58			EP	15.469.961,69
		CP	2.398.358,62	PC	1.379.725,28	I	1.845.610,42	ECP	552.748,20	EC	465.885,14
		CS	41.721.555,04	TP	20.936.560,43	FPV	0,00			TR	15.935.846,83
MISSIONE 07 Turismo		RS	103.407.639,54	PR	27.198.293,56	R	-2.139.844,04			EP	74.069.501,94
		CP	37.471.384,38	PC	13.294.209,24	I	29.974.266,33	ECP	4.221.689,74	EC	16.680.057,09
		CS	130.322.095,05	TP	40.492.502,80	FPV	3.275.428,31			TR	90.749.559,03
MISSIONE 08 Assetto del territorio ed edilizia abitativa		RS	312.341.244,89	PR	21.679.943,83	R	-135.653.960,22			EP	155.007.340,84
		CP	329.665.609,39	PC	81.341.983,07	I	174.696.283,38	ECP	144.026.854,77	EC	93.354.300,31
		CS	553.746.521,28	TP	103.021.926,90	FPV	10.942.471,24			TR	248.361.641,15
MISSIONE 09 Sviluppo sostenibile e tutela del territorio e dell'ambiente		RS	428.862.378,96	PR	125.474.425,91	R	-84.500.556,59			EP	218.887.396,46
		CP	788.906.699,55	PC	302.312.464,34	I	458.333.454,64	ECP	311.193.517,91	EC	156.020.990,30
		CS	1.127.352.335,28	TP	427.786.890,25	FPV	19.379.727,00			TR	374.908.386,76
MISSIONE 10 Trasporti e diritto alla mobilità		RS	687.522.081,24	PR	125.603.770,37	R	-113.623.544,67			EP	448.294.766,20

CONTO DEL BILANCIO - RIEPILOGO GENERALE DELLE SPESE PER MISSIONI

MISSIONE, PROGRAMMA, TITOLO	DENOMINAZIONE	RESIDUI PASSIVI AL 1/1/2015 (RS)		PAGAMENTI IN C/RESIDUI (PR)		RIACCERTAMENTO RESIDUI (R)			RESIDUI PASSIVI DA ESERCIZI PRECEDENTI (EP=RS-PR+R)		
		PREVISIONI DEFINITIVE DI COMPETENZA (CP)		PAGAMENTI IN C/COMPETENZA (PC)		IMPEGNI (I)		ECONOMIE DI COMPETENZA (ECP= CP- I -FPV)		RESIDUI PASSIVI DA ESERCIZIO DI COMPETENZA (EC= I - PC)	
		PREVISIONI DEFINITIVE DI CASSA (CS)		TOTALE PAGAMENTI (TP=PR+PC)		FONDO PLURIENNALE VINCOLATO (FPV)			TOTALE RESIDUI PASSIVI DA RIPORTARE (TR=EP+EC)		
		CP	1.836.083.036,31	PC	637.955.095,84	I	1.224.434.701,45	ECP	289.174.063,18	EC	586.479.605,61
		CS	2.247.664.038,18	TP	763.558.866,21	FPV	322.474.271,68			TR	1.034.774.371,81
MISSIONE 11 <i>Soccorso civile</i>		RS	55.225.872,22	PR	5.666.038,59	R	-10.040.436,76			EP	39.519.396,87
		CP	66.425.500,91	PC	25.799.088,23	I	30.039.202,86	ECP	36.386.298,05	EC	4.240.114,63
		CS	121.651.373,13	TP	31.465.126,82	FPV	0,00			TR	43.759.511,50
MISSIONE 12 <i>Diritti sociali, politiche sociali e famiglia</i>		RS	164.514.693,62	PR	69.085.413,55	R	-18.104.604,38			EP	77.324.675,69
		CP	292.989.724,92	PC	73.716.444,99	I	196.675.146,93	ECP	96.314.577,99	EC	122.958.701,94
		CS	451.379.691,09	TP	142.801.858,54	FPV	0,00			TR	200.283.377,63
MISSIONE 13 <i>Tutela della salute</i>		RS	1.939.956.631,22	PR	549.876.785,09	R	-3.495.486,99			EP	1.386.584.359,14
		CP	10.998.698.664,87	PC	9.787.605.893,00	I	10.919.457.042,96	ECP	77.275.932,27	EC	1.131.851.149,96
		CS	12.556.209.836,31	TP	10.337.482.678,09	FPV	1.965.689,64			TR	2.518.435.509,10
MISSIONE 14 <i>Sviluppo economico e competitività</i>		RS	442.256.734,03	PR	131.065.574,24	R	-81.993.574,27			EP	229.197.585,52
		CP	396.408.333,47	PC	188.910.301,78	I	276.433.518,86	ECP	118.520.920,61	EC	87.523.217,08
		CS	835.075.676,30	TP	319.975.876,02	FPV	1.453.894,00			TR	316.720.802,60
MISSIONE 15 <i>Politiche per il lavoro e la formazione professionale</i>		RS	161.521.845,31	PR	50.338.165,17	R	-24.162.204,49			EP	87.021.475,65

CONTO DEL BILANCIO - RIEPILOGO GENERALE DELLE SPESE PER MISSIONI

MISSIONE, PROGRAMMA, TITOLO	DENOMINAZIONE	RESIDUI PASSIVI AL 1/1/2015 (RS)		PAGAMENTI IN C/RESIDUI (PR)		RIACCERTAMENTO RESIDUI (R)			RESIDUI PASSIVI DA ESERCIZI PRECEDENTI (EP=RS-PR+R)		
		PREVISIONI DEFINITIVE DI COMPETENZA (CP)		PAGAMENTI IN C/COMPETENZA (PC)		IMPEGNI (I)		ECONOMIE DI COMPETENZA (ECP= CP- I -FPV)		RESIDUI PASSIVI DA ESERCIZIO DI COMPETENZA (EC= I - PC)	
		PREVISIONI DEFINITIVE DI CASSA (CS)		TOTALE PAGAMENTI (TP=PR+PC)		FONDO PLURIENNALE VINCOLATO (FPV)			TOTALE RESIDUI PASSIVI DA RIPORTARE (TR=EP+EC)		
		CP	221.821.848,72	PC	31.054.337,22	I	60.548.489,88	ECP	161.273.358,84	EC	29.494.152,66
		CS	383.343.694,03	TP	81.392.502,39	FPV	0,00			TR	116.515.628,31
MISSIONE 16	Agricoltura, politiche agroalimentari e pesca	RS	154.312.227,46	PR	91.039.542,89	R	-8.160.699,06			EP	55.111.985,51
		CP	67.415.822,92	PC	16.923.926,80	I	50.605.324,51	ECP	13.743.428,43	EC	33.681.397,71
		CS	217.597.944,93	TP	107.963.469,69	FPV	3.067.069,98			TR	88.793.383,22
MISSIONE 17	Energia e diversificazione delle fonti energetiche	RS	12.544.785,75	PR	5.935.206,23	R	-2.939.535,17			EP	3.670.044,35
		CP	36.069.483,52	PC	24.275.073,16	I	26.113.749,30	ECP	9.955.734,22	EC	1.838.676,14
		CS	48.614.269,27	TP	30.210.279,39	FPV	0,00			TR	5.508.720,49
MISSIONE 18	Relazioni con le altre autonomie territoriali e locali	RS	66.603.244,69	PR	27.681.424,31	R	-0,50			EP	38.921.819,88
		CP	242.867.751,15	PC	184.186.005,23	I	239.954.546,92	ECP	2.913.204,23	EC	55.768.541,69
		CS	309.470.995,84	TP	211.867.429,54	FPV	0,00			TR	94.690.361,57
MISSIONE 19	Relazioni internazionali	RS	1.217.209,26	PR	0,00	R	-217.220,66			EP	999.988,60
		CP	411.322,21	PC	0,00	I	15.363,86	ECP	395.958,35	EC	15.363,86
		CS	1.625.185,47	TP	0,00	FPV	0,00			TR	1.015.352,46
MISSIONE 20	Fondi e accantonamenti	RS	0,00	PR	0,00	R	0,00			EP	0,00

CONTO DEL BILANCIO - RIEPILOGO GENERALE DELLE SPESE PER MISSIONI

MISSIONE, PROGRAMMA, TITOLO	DENOMINAZIONE	RESIDUI PASSIVI AL 1/1/2015 (RS)		PAGAMENTI IN C/RESIDUI (PR)		RIACCERTAMENTO RESIDUI (R)		RESIDUI PASSIVI DA ESERCIZI PRECEDENTI (EP=RS-PR+R)	
		PREVISIONI DEFINITIVE DI COMPETENZA (CP)		PAGAMENTI IN C/COMPETENZA (PC)		IMPEGNI (I)		RESIDUI PASSIVI DA ESERCIZIO DI COMPETENZA (EC= I - PC)	
		PREVISIONI DEFINITIVE DI CASSA (CS)		TOTALE PAGAMENTI (TP=PR+PC)		FONDO PLURIENNALE VINCOLATO (FPV)		TOTALE RESIDUI PASSIVI DA RIPORTARE (TR=EP+EC)	
		CP	603.877.011,74	PC	0,00	I	0,00	ECP	528.161.182,53
		CS	790.396.876,49	TP	0,00	FPV	75.715.829,21	TR	0,00
MISSIONE 50	Debito pubblico	RS	1.200,41	PR	0,00	R	-0,41	EP	1.200,00
		CP	2.589.361.255,25	PC	2.577.935.407,51	I	2.577.935.407,51	ECP	11.425.847,74
		CS	2.589.362.455,66	TP	2.577.935.407,51	FPV	0,00	TR	1.200,00
MISSIONE 60	Anticipazioni finanziarie	RS	0,00	PR	0,00	R	0,00	EP	0,00
		CP	1.001.000.000,00	PC	0,00	I	0,00	ECP	1.001.000.000,00
		CS	1.001.000.000,00	TP	0,00	FPV	0,00	TR	0,00
MISSIONE 99	Servizi per conto terzi	RS	773.921.060,18	PR	303.414.317,44	R	-9.490.961,59	EP	461.015.781,15
		CP	6.069.912.000,00	PC	4.316.195.316,00	I	4.773.772.783,67	ECP	1.296.139.216,33
		CS	6.408.619.855,16	TP	4.619.609.633,44	FPV	0,00	TR	918.593.248,82
TOTALE MISSIONI		RS	5.975.894.290,23	PR	1.788.973.420,33	R	-616.306.444,10	EP	3.570.614.425,80
		CP	28.493.738.188,32	PC	20.109.771.766,26	I	23.379.076.584,33	ECP	4.674.588.616,27
		CS	33.262.910.095,39	TP	21.898.745.186,59	FPV	440.072.987,72	TR	6.839.919.243,87
TOTALE GENERALE DELLE SPESE		RS	5.975.894.290,23	PR	1.788.973.420,33	R	-616.306.444,10	EP	3.570.614.425,80
		CP	28.547.806.262,07	PC	20.109.771.766,26	I	23.379.076.584,33	ECP	4.728.656.690,02
								EC	3.269.304.818,07

CONTO DEL BILANCIO - RIEPILOGO GENERALE DELLE SPESE PER MISSIONI

MISSIONE, PROGRAMMA, TITOLO	DENOMINAZIONE	RESIDUI PASSIVI AL 1/1/2015 (RS)	PAGAMENTI IN C/RESIDUI (PR)	RIACCERTAMENTO RESIDUI (R)		RESIDUI PASSIVI DA ESERCIZI PRECEDENTI (EP=RS-PR+R)
		PREVISIONI DEFINITIVE DI COMPETENZA (CP)	PAGAMENTI IN C/COMPETENZA (PC)	IMPEGNI (I)	ECONOMIE DI COMPETENZA (ECP= CP- I -FPV)	RESIDUI PASSIVI DA ESERCIZIO DI COMPETENZA (EC= I - PC)
		PREVISIONI DEFINITIVE DI CASSA (CS)	TOTALE PAGAMENTI (TP=PR+PC)	FONDO PLURIENNALE VINCOLATO (FPV)		TOTALE RESIDUI PASSIVI DA RIPORTARE (TR=EP+EC)
		CS 33.262.910.095,39	TP 21.898.745.186,59	FPV 440.072.987,72		TR 6.839.919.243,87

CONTO DEL BILANCIO - RIEPILOGO GENERALE DELLE SPESE

TITOLO	DENOMINAZIONE	RESIDUI PASSIVI AL 1/1/2015 (RS)		PAGAMENTI IN C/RESIDUI (PR)		RIACCERTAMENTO RESIDUI (R)			RESIDUI PASSIVI DA ESERCIZI PRECEDENTI (EP=RS-PR+R)		
		PREVISIONI DEFINITIVE DI COMPETENZA (CP)		PAGAMENTI IN C/COMPETENZA (PC)		IMPEGNI (I)		ECONOMIE DI COMPETENZA (ECP= CP- I -FPV)		RESIDUI PASSIVI DA ESERCIZIO DI COMPETENZA (EC= I - PC)	
		PREVISIONI DEFINITIVE DI CASSA (CS)		TOTALE PAGAMENTI (TP=PR+PC)		FONDO PLURIENNALE VINCOLATO (FPV)			TOTALE RESIDUI PASSIVI DA RIPORTARE (TR=EP+EC)		
DISAVANZO DI AMMINISTRAZIONE		CP	54.068.073,75								
TITOLO 1	Spese correnti	RS	2.580.448.305,43	PR	751.044.444,85	R	-109.548.434,19			EP	1.719.855.426,39
		CP	14.311.336.487,79	PC	11.710.794.769,54	I	13.456.210.676,31	ECP	660.532.230,78	EC	1.745.415.906,77
		CS	16.493.997.714,46	TP	12.461.839.214,39	FPV	194.593.580,70			TR	3.465.271.333,16
TITOLO 2	Spese in conto capitale	RS	2.621.449.924,21	PR	734.514.658,04	R	-497.211.047,91			EP	1.389.724.218,26
		CP	4.838.113.681,72	PC	1.818.694.892,51	I	2.882.790.481,63	ECP	1.709.843.793,07	EC	1.064.095.589,12
		CS	7.085.841.506,55	TP	2.553.209.550,55	FPV	245.479.407,02			TR	2.453.819.807,38
TITOLO 3	Spese per incremento di attività finanziarie	RS	75.000,00	PR	0,00	R	-56.000,00			EP	19.000,00
		CP	7.591.711,27	PC	2.325.856,76	I	4.541.711,27	ECP	3.050.000,00	EC	2.215.854,51
		CS	7.666.711,27	TP	2.325.856,76	FPV	0,00			TR	2.234.854,51
TITOLO 4	Rimborso di prestiti	RS	0,41	PR	0,00	R	-0,41			EP	0,00
		CP	2.266.784.307,54	PC	2.261.760.931,45	I	2.261.760.931,45	ECP	5.023.376,09	EC	0,00
		CS	2.266.784.307,95	TP	2.261.760.931,45	FPV	0,00			TR	0,00
TITOLO 5	Chiusura Anticipazioni ricevute da istituto tesoriere/cassiere	RS	0,00	PR	0,00	R	0,00			EP	0,00
		CP	1.000.000.000,00	PC	0,00	I	0,00	ECP	1.000.000.000,00	EC	0,00
		CS	1.000.000.000,00	TP	0,00	FPV	0,00			TR	0,00
TITOLO 7	Uscite per conto terzi e partite di giro	RS	773.921.060,18	PR	303.414.317,44	R	-9.490.961,59			EP	461.015.781,15
		CP	6.069.912.000,00	PC	4.316.195.316,00	I	4.773.772.783,67	ECP	1.296.139.216,33	EC	457.577.467,67
		CS	6.408.619.855,16	TP	4.619.609.633,44	FPV	0,00			TR	918.593.248,82
TOTALE TITOLI		RS	5.975.894.290,23	PR	1.788.973.420,33	R	-616.306.444,10			EP	3.570.614.425,80
		CP	28.493.738.188,32	PC	20.109.771.766,26	I	23.379.076.584,33	ECP	4.674.588.616,27	EC	3.269.304.818,07

CONTO DEL BILANCIO - RIEPILOGO GENERALE DELLE SPESE

TITOLO	DENOMINAZIONE	RESIDUI PASSIVI AL 1/1/2015 (RS)	PAGAMENTI IN C/RESIDUI (PR)	RIACCERTAMENTO RESIDUI (R)		RESIDUI PASSIVI DA ESERCIZI PRECEDENTI (EP=RS-PR+R)
		PREVISIONI DEFINITIVE DI COMPETENZA (CP)	PAGAMENTI IN C/COMPETENZA (PC)	IMPEGNI (I)	ECONOMIE DI COMPETENZA (ECP= CP- I -FPV)	RESIDUI PASSIVI DA ESERCIZIO DI COMPETENZA (EC= I - PC)
		PREVISIONI DEFINITIVE DI CASSA (CS)	TOTALE PAGAMENTI (TP=PR+PC)	FONDO PLURIENNALE VINCOLATO (FPV)		TOTALE RESIDUI PASSIVI DA RIPORTARE (TR=EP+EC)
		CS 33.262.910.095,39	TP 21.898.745.186,59	FPV 440.072.987,72		TR 6.839.919.243,87
	TOTALE GENERALE DELLE SPESE	RS 5.975.894.290,23	PR 1.788.973.420,33	R -616.306.444,10		EP 3.570.614.425,80
		CP 28.547.806.262,07	PC 20.109.771.766,26	I 23.379.076.584,33	ECP 4.728.656.690,02	EC 3.269.304.818,07
		CS 33.262.910.095,39	TP 21.898.745.186,59	FPV 440.072.987,72		TR 6.839.919.243,87

REGIONE
CAMPANIA

QUADRO GENERALE RIASSUNTIVO

ENTRATE	ACCERTAMENTI	INCASSI	SPESE	IMPEGNI	PAGAMENTI
Fondo di cassa all'inizio dell'esercizio		983.121.856,31			
Utilizzo avanzo di amministrazione	1.402.476.690,68		Disavanzo di amministrazione	54.068.073,75	
Fondo pluriennale vincolato di parte corrente ⁽¹⁾	387.192.484,85				
Fondo pluriennale vincolato in c/capitale ⁽¹⁾	135.776.415,07				
Titolo 1 - Entrate correnti di natura tributaria, contributiva e perequativa	11.881.872.641,74	11.436.059.948,71	Titolo 1 - Spese correnti	13.456.210.676,31	12.461.839.214,39
Titolo 2 - Trasferimenti correnti	1.135.675.438,91	1.155.053.993,04	Fondo pluriennale vincolato di parte corrente	195.455.314,99	
Titolo 3 - Entrate extratributarie	778.750.674,43	814.301.918,67	Titolo 2 - Spese in conto capitale	2.882.790.481,63	2.553.209.550,55
Titolo 4 - Entrate in conto capitale	2.523.826.369,92	1.899.913.098,59	Fondo pluriennale vincolato in c/capitale	263.664.412,03	
Titolo 5 - Entrate da riduzione di attività finanziarie	336.774.930,69	336.774.930,69	Titolo 3 - Spese per incremento di attività finanziarie	4.541.711,27	2.325.856,76
Totale entrate finali.....	16.656.900.055,69	15.642.103.889,70	Totale spese finali.....	16.802.662.596,23	15.017.374.621,70
Titolo 6 - Accensione di prestiti	1.334.600.000,00	1.335.441.222,18	Titolo 4 - Rimborso di prestiti	2.261.760.931,45	2.261.760.931,45
Titolo 7 - Anticipazioni da istituto tesoriere/cassiere	0,00	0,00	Titolo 5 - Chiusura Anticipazioni da istituto tesoriere/cassiere	0,00	0,00
Titolo 9 - Entrate per conto di terzi e partite di giro	4.773.772.783,66	4.384.694.171,59	Titolo 7 - Spese per conto terzi e partite di giro	4.773.772.783,67	4.619.609.633,44
Totale entrate dell'esercizio	22.765.272.839,35	21.362.239.283,47	Totale spese dell'esercizio	23.838.196.311,35	21.898.745.186,59
TOTALE COMPLESSIVO ENTRATE	24.690.718.429,95	22.345.361.139,78	TOTALE COMPLESSIVO SPESE	23.892.264.385,10	21.898.745.186,59
DISAVANZO DELL'ESERCIZIO			AVANZO DI COMPETENZA/FONDO DI CASSA	798.454.044,85	446.615.953,19
TOTALE A PAREGGIO	24.690.718.429,95	22.345.361.139,78	TOTALE A PAREGGIO	24.690.718.429,95	22.345.361.139,78

REGIONE
CAMPANIA

EQUILIBRI DI BILANCIO

EQUILIBRI DI BILANCIO		COMPETENZA (ACCERTAMENTI E IMPEGNI IMPUTATI ALL'ESERCIZIO)
Utilizzo risultato di amministrazione destinata al finanziamento delle spese correnti	(+)	318.585.679,28
Ripiano disavanzo di amministrazione esercizio precedente	(-)	54.068.073,75
Fondo pluriennale vincolato per spese correnti iscritto in entrata	(+)	387.192.484,85
Entrate titoli 1-2-3	(+)	13.796.298.755,08
Entrate in conto capitale per Contributi agli investimenti direttamente destinati al rimborso dei prestiti da amministrazioni pubbliche	(+)	222.102.510,22
Entrate Titolo 4.03 - Altri trasferimenti in conto capitale	(+)	0,00
Entrate in c/capitale destinate all'estinzione anticipata di prestiti	(+)	330.774.429,69
Entrate per accensioni di prestiti destinate all'estinzione anticipata di prestiti	(+)	1.334.600.000,00
Entrate di parte capitale destinate a spese correnti in base a specifiche disposizioni di legge o dei principi contabili	(+)	0,00
Spese correnti	(-)	13.456.210.676,31
Fondo pluriennale vincolato di parte corrente (di spesa)	(-)	195.455.314,99
Spese Titolo 2.04 - Altri trasferimenti in conto capitale	(-)	147.669.249,56
Variazioni di attività finanziarie (se negativo)	(-)	
Rimborso prestiti	(-)	2.261.760.931,45
- di cui per estinzione anticipata di prestiti		2.045.255.300,19
A) Equilibrio di parte corrente		274.389.613,06
Utilizzo risultato di amministrazione per il finanziamento di spese d'investimento	(+)	515.936.937,47
Fondo pluriennale vincolato per spese in conto capitale iscritto in entrata	(+)	135.776.415,07
Entrate in conto capitale (Titolo 4)	(+)	2.523.826.369,92
Entrate Titolo 5.01.01 - Alienazioni di partecipazioni	(+)	6.000.001,00
Entrate per accensioni di prestiti (titolo 6)	(+)	1.334.600.000,00
Entrate in conto capitale per Contributi agli investimenti direttamente destinati al rimborso dei prestiti da amministrazioni pubbliche	(-)	222.102.510,22
Entrate in c/capitale destinate all'estinzione anticipata di prestiti	(-)	330.774.429,69
Entrate di parte capitale destinate a spese correnti in base a specifiche disposizioni di legge o dei principi contabili	(-)	0,00
Entrate per accensioni di prestiti destinate all'estinzione anticipata di prestiti	(-)	1.334.600.000,00
Entrate Titolo 4.03 - Altri trasferimenti in conto capitale	(-)	0,00
Spese in conto capitale	(-)	2.882.790.481,63
Fondo pluriennale vincolato in c/capitale (di spesa)	(-)	263.664.412,03
Spese Titolo 2.04 - Altri trasferimenti in conto capitale	(+)	147.669.249,56
Spese Titolo 3.01.01 - Acquisizioni di partecipazioni e conferimenti di capitale	(-)	0,00
Disavanzo pregresso derivante da debito autorizzato e non contratto	(-)	0,00
Variazioni di attività finanziarie (se positivo)	(+)	326.232.718,42
B) Equilibrio di parte capitale		-43.890.142,13
Utilizzo risultato di amministrazione per l'incremento di attività finanziarie	(+)	
Entrate titolo 5.00 - Riduzioni attività finanziarie	(+)	336.774.930,69
Spese titolo 3.00 - Incremento attività finanziarie	(-)	4.541.711,27
Entrate Titolo 5.01.01 - Alienazioni di partecipazioni	(-)	6.000.001,00
Spese Titolo 3.01.01 - Acquisizioni di partecipazioni e conferimenti di capitale	(+)	0,00
C) Variazioni attività finanziaria		326.233.218,42
EQUILIBRIO FINALE (D=A+B)		230.499.470,93

**REGIONE
CAMPANIA****PROSPETTO ESPLICATIVO DEL RISULTATO DI AMMINISTRAZIONE AL 31/12/2015**

		GESTIONE		
		RESIDUI	COMPETENZA	TOTALE
Fondo cassa al 1° gennaio 2015				983.121.856,31
RISCOSSIONI	(+)	2.289.159.216,72	19.073.080.066,75	21.362.239.283,47
PAGAMENTI	(-)	1.788.973.420,33	20.109.771.766,26	21.898.745.186,59
SALDO DI CASSA AL 31 DICEMBRE 2015	(=)			446.615.953,19
PAGAMENTI per azioni esecutive non regolarizzate al 31 dicembre 2015	(-)			0,00
FONDO DI CASSA AL 31 DICEMBRE 2015	(=)			446.615.953,19
RESIDUI ATTIVI	(+)	3.353.700.954,27	3.692.192.772,60	7.045.893.726,87
<i>di cui derivanti da accertamenti di tributi effettuati sulla base della stima del dipartimento delle finanze</i>		535.784.393,65	677.280.087,74	1.213.064.481,39
RESIDUI PASSIVI	(-)	3.570.614.425,80	3.269.304.818,07	6.839.919.243,87
FONDO PLURIENNALE VINCOLATO PER SPESE CORRENTI	(-)			195.455.314,99
FONDO PLURIENNALE VINCOLATO PER SPESE IN CONTO CAPITALE	(-)			263.664.412,03
RISULTATO DI AMMINISTRAZIONE AL 31 DICEMBRE 2015	(=)			193.470.709,17

Composizione del risultato di amministrazione al 31 dicembre 2015:

Parte accantonata	
Fondo crediti di dubbia esigibilità	303.829.139,87
Fondo residui perenti	613.549.874,76
Fondo rischi da contenzioso	510.290.058,11
Fondo Rischi Partecipate	7.182.260,00
Fondo Anticipazione di Liquidità (FAL)	2.623.288.399,60
Fondo Flussi positivi Swap (principio 3.23)	21.105.164,98
Fondo Compensazioni Acqua Campania	221.699.863,03
Fondo copertura per incassi innominati	7.057.034,76
Fondo copertura Entrate temporaneamente incassate sulle partite di giro	142.882.328,48
Totale parte accantonata (B)	4.450.884.123,59
Parte vincolata	
Vincoli derivanti da leggi e dai principi contabili	32.878.654,30
Vincoli derivanti da trasferimenti	1.384.866.922,69
Vincoli derivanti dalla contrazione di mutui	0,00
Vincoli formalmente attribuiti dall'ente	116.886.630,77
Altri vincoli	0,00
Totale parte vincolata (C)	1.534.632.207,76
Parte destinata agli investimenti	
Totale parte destinata agli investimenti (D)	0,00
Totale parte disponibile presunta (E=A-B-C-D)	-5.792.045.622,18



COMPOSIZIONE PER MISSIONI E PROGRAMMI DEL FONDO PLURIENNALE VINCOLATO DELL'ESERCIZIO 2015

MISSIONI E PROGRAMMI	Fondo pluriennale vincolato al 31 dicembre 2014	Spese impegnate negli esercizi precedenti e imputate all'esercizio 2015 e coperte dal fondo pluriennale vincolato	Riaccertamento degli impegni di cui alla lettera b) effettuata nel corso dell'esercizio 2015 (cd. economie di impegno)	Riaccertamento degli impegni di cui alla lettera b) effettuata nel corso dell'esercizio 2015 (cd. economie di impegno)	Quota del fondo pluriennale vincolato al 31 dicembre dell'esercizio 2014 rinviata all'esercizio 2016 e successivi	Spese impegnate nell'esercizio 2015 con imputazione all'esercizio 2016 e coperte dal fondo pluriennale vincolato	Spese impegnate nell'esercizio 2015 con imputazione all'esercizio 2017 e coperte dal fondo pluriennale vincolato	Spese impegnate nell'esercizio 2015 con imputazione a esercizi successivi a quelli considerati nel bilancio pluriennale e coperte dal fondo pluriennale vincolato	Fondo pluriennale vincolato al 31 dicembre 2015
	(a)	(b)	(x)	(y)	(c) = (a) - (b) - (x) - (y)	(d)	(e)	(f)	(g) = (c) + (d) + (e) + (f)
01 MISSIONE 1 - Servizi istituzionali, generali e di gestione									
01 Organi istituzionali	96.419,11	0,00	96.419,11	0,00	0,00	816.390,69	0,00	0,00	816.390,69
02 Segreteria generale	0,00	0,00	0,00	0,00	0,00	0,00	0,00	0,00	0,00
03 Gestione economica, finanziaria, programmazione, provveditorato	362.534.391,00	319.969.839,57	42.119.789,62	0,00	444.761,81	0,00	0,00	75.715.829,21	76.160.591,02
04 Gestione delle entrate tributarie e servizi fiscali	20.000.000,00	0,00	20.000.000,00	0,00	0,00	0,00	0,00	0,00	0,00
05 Gestione dei beni demaniali e patrimoniali	0,00	0,00	0,00	0,00	0,00	0,00	0,00	0,00	0,00
06 Ufficio tecnico	0,00	0,00	0,00	0,00	0,00	0,00	0,00	0,00	0,00
07 Elezioni e consultazioni popolari - Anagrafe e stato civile	0,00	0,00	0,00	0,00	0,00	0,00	0,00	0,00	0,00
08 Statistica e sistemi informativi	0,00	0,00	0,00	0,00	0,00	0,00	0,00	0,00	0,00
09 Assistenza tecnico-amministrativa agli enti locali	0,00	0,00	0,00	0,00	0,00	0,00	0,00	0,00	0,00
10 Risorse umane	5.670,80	0,00	5.670,80	0,00	0,00	1.445.000,00	0,00	0,00	1.445.000,00
11 Altri servizi generali	559.188,45	102.700,00	187.300,00	0,00	269.188,45	0,00	0,00	0,00	269.188,45
12 Politica regionale unitaria per i servizi istituzionali, generali e di gestione (solo per le Regioni)	0,00	0,00	0,00	0,00	0,00	0,00	0,00	0,00	0,00
TOTALE MISSIONE 1 - Servizi istituzionali e generali, di gestione e di controllo	383.195.669,36	320.072.539,57	62.409.179,53	0,00	713.950,26	2.261.390,69	0,00	75.715.829,21	78.691.170,16
02 MISSIONE 2 - Giustizia									
01 Uffici giudiziari					0,00	0,00	0,00	0,00	0,00
02 Casa circondariale e altri servizi					0,00	0,00	0,00	0,00	0,00
03 Politica regionale unitaria per la giustizia (solo per le Regioni)					0,00	0,00	0,00	0,00	0,00
TOTALE MISSIONE 2 - Giustizia	0,00	0,00	0,00	0,00	0,00	0,00	0,00	0,00	0,00
03 MISSIONE 3 - Ordine pubblico e sicurezza									
01 Polizia locale e amministrativa	2.440,00	0,00	2.440,00	0,00	0,00	0,00	0,00	0,00	0,00
02 Sistema integrato di sicurezza urbana					0,00	0,00	0,00	0,00	0,00
03 Politica regionale unitaria per l'ordine pubblico e la sicurezza (solo per le Regioni)	0,00	0,00	0,00	0,00	0,00	0,00	0,00	0,00	0,00
TOTALE MISSIONE 3 - Ordine pubblico e sicurezza	2.440,00	0,00	2.440,00	0,00	0,00	0,00	0,00	0,00	0,00
04 MISSIONE 4 - Istruzione e diritto allo studio									

COMPOSIZIONE PER MISSIONI E PROGRAMMI DEL FONDO PLURIENNALE VINCOLATO DELL'ESERCIZIO 2015

MISSIONI E PROGRAMMI	Fondo pluriennale vincolato al 31 dicembre 2014	Spese impegnate negli esercizi precedenti e imputate all'esercizio 2015 e coperte dal fondo pluriennale vincolato	Riaccertamento degli impegni di cui alla lettera b) effettuata nel corso dell'esercizio 2015 (cd. economie di impegno)	Riaccertamento degli impegni di cui alla lettera b) effettuata nel corso dell'esercizio 2015 (cd. economie di impegno)	Quota del fondo pluriennale vincolato al 31 dicembre dell'esercizio 2014 rinviiata all'esercizio 2016 e successivi	Spese impegnate nell'esercizio 2015 con imputazione all'esercizio 2016 e coperte dal fondo pluriennale vincolato	Spese impegnate nell'esercizio 2015 con imputazione all'esercizio 2017 e coperte dal fondo pluriennale vincolato	Spese impegnate nell'esercizio 2015 con imputazione a esercizi successivi a quelli considerati nel bilancio pluriennale e coperte dal fondo pluriennale vincolato	Fondo pluriennale vincolato al 31 dicembre 2015
	(a)	(b)	(x)	(y)	(c) = (a) - (b) - (x) - (y)	(d)	(e)	(f)	(g) = (c) + (d) + (e) + (f)
01 Istruzione prescolastica	0,00	0,00	0,00	0,00	0,00	0,00	0,00	0,00	0,00
02 Altri ordini di istruzione non universitaria	0,00	0,00	0,00	0,00	0,00	0,00	0,00	0,00	0,00
03 Edilizia scolastica (solo per le Regioni)	0,00	0,00	0,00	0,00	0,00	0,00	0,00	0,00	0,00
04 Istruzione universitaria	0,00	0,00	0,00	0,00	0,00	0,00	0,00	0,00	0,00
05 Istruzione tecnica superiore	0,00	0,00	0,00	0,00	0,00	0,00	0,00	0,00	0,00
06 Servizi ausiliari all'istruzione	0,00	0,00	0,00	0,00	0,00	0,00	0,00	0,00	0,00
07 Diritto allo studio	0,00	0,00	0,00	0,00	0,00	0,00	0,00	0,00	0,00
08 Politica regionale unitaria per l'istruzione e il diritto allo studio (solo per le Regioni)	0,00	0,00	0,00	0,00	0,00	0,00	0,00	0,00	0,00
TOTALE MISSIONE 4 - Istruzione e diritto allo studio	0,00	0,00	0,00	0,00	0,00	0,00	0,00	0,00	0,00
05 MISSIONE 5 - Tutela e valorizzazione dei beni e delle attività culturali									
01 Valorizzazione dei beni di interesse storico.	0,00	0,00	0,00	0,00	0,00	0,00	0,00	0,00	0,00
02 Attività culturali e interventi diversi nel settore culturale	0,00	0,00	0,00	0,00	0,00	0,00	0,00	0,00	0,00
03 Politica regionale unitaria per la tutela dei beni e delle attività culturali (solo per le Regioni)	0,00	0,00	0,00	0,00	0,00	0,00	0,00	0,00	0,00
TOTALE MISSIONE 5 - Tutela e valorizzazione dei beni e delle attività culturali	0,00	0,00	0,00	0,00	0,00	0,00	0,00	0,00	0,00
06 MISSIONE 6 - Politiche giovanili, sport e tempo libero									
01 Sport e tempo libero					0,00	0,00	0,00	0,00	0,00
02 Giovani	0,00	0,00	0,00	0,00	0,00	0,00	0,00	0,00	0,00
03 Politica regionale unitaria per i giovani, lo sport e il tempo libero (solo per le Regioni)	0,00	0,00	0,00	0,00	0,00	0,00	0,00	0,00	0,00
TOTALE MISSIONE 6 - Politiche giovanili, sport e tempo libero	0,00	0,00	0,00	0,00	0,00	0,00	0,00	0,00	0,00
07 MISSIONE 7 - Turismo									
01 Sviluppo e valorizzazione del turismo	2.317.316,71	2.231.062,18	86.254,53	0,00	0,00	0,00	0,00	0,00	0,00
02 Politica regionale unitaria per il turismo (solo per le Regioni)	0,00	0,00	0,00	0,00	0,00	0,00	0,00	0,00	0,00
TOTALE MISSIONE 7 - Turismo	2.317.316,71	2.231.062,18	86.254,53	0,00	0,00	0,00	0,00	0,00	0,00
08 MISSIONE 8 - Assetto del territorio ed edilizia abitativa									
01 Urbanistica assetto del territorio	29.054.021,65	25.275.679,12	245,52	3.778.097,01	0,00	4.171.677,47	0,00	0,00	4.171.677,47
02 Edilizia residenziale pubblica e locale e piani di edilizia economico-popolare	0,00	0,00	0,00	0,00	0,00	500.000,00	0,00	0,00	500.000,00

COMPOSIZIONE PER MISSIONI E PROGRAMMI DEL FONDO PLURIENNALE VINCOLATO DELL'ESERCIZIO 2015

MISSIONI E PROGRAMMI		Fondo pluriennale vincolato al 31 dicembre 2014	Spese impegnate negli esercizi precedenti e imputate all'esercizio 2015 e coperte dal fondo pluriennale vincolato	Riaccertamento degli impegni di cui alla lettera b) effettuata nel corso dell'esercizio 2015 (cd. economie di impegno)	Riaccertamento degli impegni di cui alla lettera b) effettuata nel corso dell'esercizio 2015 (cd. economie di impegno) dal FPV e imputati agli esercizi successivi a 2015	Quota del fondo pluriennale vincolato al 31 dicembre dell'esercizio 2014 rinnviata all'esercizio 2016 e successivi	Spese impegnate nell'esercizio 2015 con imputazione all'esercizio 2016 e coperte dal fondo pluriennale vincolato	Spese impegnate nell'esercizio 2015 con imputazione all'esercizio 2017 e coperte dal fondo pluriennale vincolato	Spese impegnate nell'esercizio 2015 con imputazione a esercizi successivi a quelli considerati nel bilancio pluriennale e coperte dal fondo pluriennale vincolato	Fondo pluriennale vincolato al 31 dicembre 2015
		(a)	(b)	(x)	(y)	(c) = (a) - (b) - (x) - (y)	(d)	(e)	(f)	(g) = (c) + (d) + (e) + (f)
03	Politica regionale unitaria per l'assetto del territorio e l'edilizia abitativa <i>(solo per le Regioni)</i>	37.916.353,68	37.830.629,63	85.724,05	0,00	0,00	17.818.831,96	0,00	0,00	17.818.831,96
	TOTALE MISSIONE 8 - Assetto del territorio ed edilizia abitativa	66.970.375,33	63.106.308,75	85.969,57	3.778.097,01	0,00	22.490.509,43	0,00	0,00	22.490.509,43
09	MISSIONE 9 - Sviluppo sostenibile e tutela del territorio e dell'ambiente									
01	Difesa del suolo	0,00	0,00	0,00	0,00	0,00	0,00	0,00	0,00	0,00
02	Tutela, valorizzazione e recupero ambientale	1.015.353,27	1.000.353,27	0,00	15.000,00	0,00	15.000,00	0,00	0,00	15.000,00
03	Rifiuti	1.600.000,00	480.000,00	0,00	0,00	1.120.000,00	0,00	0,00	0,00	1.120.000,00
04	Servizio idrico integrato	0,00	0,00	0,00	0,00	0,00	0,00	0,00	0,00	0,00
05	Aree protette, parchi naturali, protezione naturalistica e forestazione	73.580,00	73.580,00	0,00	0,00	0,00	0,00	0,00	0,00	0,00
06	Tutela e valorizzazione delle risorse idriche	0,00	0,00	0,00	0,00	0,00	0,00	0,00	0,00	0,00
07	Sviluppo sostenibile territorio montano piccoli Comuni						0,00	0,00	0,00	0,00
08	Qualità dell'aria e riduzione dell'inquinamento	60.169,44	60.169,44	0,00	0,00	0,00	0,00	0,00	0,00	0,00
09	Politica regionale unitaria per lo sviluppo sostenibile e la tutela del territorio e l'ambiente <i>(solo per le Regioni)</i>	35.293.506,44	27.434.510,13	4.858.996,31	0,00	3.000.000,00	14.303.376,81	6.829.898,99	471.451,20	24.604.727,00
	TOTALE MISSIONE 9 - Sviluppo sostenibile e tutela del territorio e dell'ambiente	38.042.609,15	29.048.612,84	4.858.996,31	15.000,00	4.120.000,00	14.318.376,81	6.829.898,99	471.451,20	25.739.727,00
10	MISSIONE 10 - Trasporti e diritto alla mobilità									
01	Trasporto ferroviario	0,00	0,00	0,00	0,00	0,00	151.296.950,04	0,00	0,00	151.296.950,04
02	Trasporto pubblico locale	0,00	0,00	0,00	0,00	0,00	8.035.231,37	0,00	0,00	8.035.231,37
03	Trasporto per vie d'acqua	0,00	0,00	0,00	0,00	0,00	0,00	0,00	0,00	0,00
04	Altre modalità di trasporto	0,00	0,00	0,00	0,00	0,00	0,00	0,00	0,00	0,00
05	Viabilità e infrastrutture stradali	0,00	0,00	0,00	0,00	0,00	74.954.449,25	0,00	0,00	74.954.449,25
06	Politica regionale unitaria per i trasporti e il diritto alla mobilità <i>(solo per le Regioni)</i>	0,00	0,00	0,00	0,00	0,00	88.187.641,02	0,00	0,00	88.187.641,02
	TOTALE MISSIONE 10 - Trasporti e diritto alla mobilità	0,00	0,00	0,00	0,00	0,00	322.474.271,68	0,00	0,00	322.474.271,68
11	MISSIONE 11 - Soccorso civile									
01	Sistema di protezione civile	0,00	0,00	0,00	0,00	0,00	0,00	0,00	0,00	0,00
02	Interventi a seguito di calamità naturali	0,00	0,00	0,00	0,00	0,00	0,00	0,00	0,00	0,00
03	Politica regionale unitaria per il soccorso e la protezione civile <i>(solo per le Regioni)</i>	0,00	0,00	0,00	0,00	0,00	0,00	0,00	0,00	0,00
	TOTALE MISSIONE 11 - Soccorso civile	0,00	0,00	0,00	0,00	0,00	0,00	0,00	0,00	0,00

COMPOSIZIONE PER MISSIONI E PROGRAMMI DEL FONDO PLURIENNALE VINCOLATO DELL'ESERCIZIO 2015

MISSIONI E PROGRAMMI		Fondo pluriennale vincolato al 31 dicembre 2014	Spese impegnate negli esercizi precedenti e imputate all'esercizio 2015 e coperte dal fondo pluriennale vincolato	Riaccertamento degli impegni di cui alla lettera b) effettuata nel corso dell'esercizio 2015 (cd. economie di impegno)	Riaccertamento degli impegni di cui alla lettera b) effettuata nel corso dell'esercizio 2015 (cd. economie di impegno)	Quota del fondo pluriennale vincolato al 31 dicembre dell'esercizio 2014 rinnviata all'esercizio 2016 e successivi	Spese impegnate nell'esercizio 2015 con imputazione all'esercizio 2016 e coperte dal fondo pluriennale vincolato	Spese impegnate nell'esercizio 2015 con imputazione all'esercizio 2017 e coperte dal fondo pluriennale vincolato	Spese impegnate nell'esercizio 2015 con imputazione a esercizi successivi a quelli considerati nel bilancio pluriennale e coperte dal fondo pluriennale vincolato	Fondo pluriennale vincolato al 31 dicembre 2015
		(a)	(b)	(x)	(y)	(c) = (a) - (b) - (x) - (y)	(d)	(e)	(f)	(g) = (c) + (d) + (e) + (f)
12	MISSIONE 12 - Diritti sociali, politiche sociali e famiglia									
01	Interventi per l'infanzia e per i minori	0,00	0,00	0,00	0,00	0,00	0,00	0,00	0,00	0,00
02	Interventi per la disabilità	0,00	0,00	0,00	0,00	0,00	0,00	0,00	0,00	0,00
03	Interventi per gli anziani	0,00	0,00	0,00	0,00	0,00	0,00	0,00	0,00	0,00
04	Interventi per soggetti a rischio di esclusione sociale	0,00	0,00	0,00	0,00	0,00	0,00	0,00	0,00	0,00
05	Interventi per le famiglie	112.000,00	112.000,00	0,00	0,00	0,00	0,00	0,00	0,00	0,00
06	Interventi per il diritto alla casa	0,00	0,00	0,00	0,00	0,00	0,00	0,00	0,00	0,00
07	Programmazione e governo della rete dei servizi sociosanitari e sociali	18.962,60	18.962,60	0,00	0,00	0,00	0,00	0,00	0,00	0,00
08	Cooperazione e associazionismo	0,00	0,00	0,00	0,00	0,00	0,00	0,00	0,00	0,00
09	Servizio necroscopico e cimiteriale	0,00	0,00	0,00	0,00	0,00	0,00	0,00	0,00	0,00
10	Politica regionale unitaria per i diritti sociali e la famiglia (solo per le Regioni)	0,00	0,00	0,00	0,00	0,00	0,00	0,00	0,00	0,00
	TOTALE MISSIONE 12 - Diritti sociali, politiche sociali e famiglia	130.962,60	130.962,60	0,00	0,00	0,00	0,00	0,00	0,00	0,00
13	MISSIONE 13 - Tutela della salute									
01	Servizio sanitario regionale - finanziamento ordinario corrente per la garanzia dei LEA	0,00	0,00	0,00	0,00	0,00	1.948.722,67	0,00	0,00	1.948.722,67
02	Servizio sanitario regionale - finanziamento aggiuntivo corrente per livelli di assistenza superiori ai LEA	0,00	0,00	0,00	0,00	0,00	16.966,97	0,00	0,00	16.966,97
03	Servizio sanitario regionale - finanziamento aggiuntivo corrente per la copertura dello squilibrio di bilancio corrente	0,00	0,00	0,00	0,00	0,00	0,00	0,00	0,00	0,00
04	Servizio sanitario regionale - ripiano di disavanzi sanitari relativi ad esercizi pregressi	0,00	0,00	0,00	0,00	0,00	0,00	0,00	0,00	0,00
05	Servizio sanitario regionale - investimenti sanitari	0,00	0,00	0,00	0,00	0,00	0,00	0,00	0,00	0,00
06	Servizio sanitario regionale - restituzione maggiori gettiti SSN	0,00	0,00	0,00	0,00	0,00	0,00	0,00	0,00	0,00
07	Ulteriori spese in materia sanitaria	0,00	0,00	0,00	0,00	0,00	0,00	0,00	0,00	0,00
08	Politica regionale unitaria per la tutela della salute (solo per le Regioni)	0,00	0,00	0,00	0,00	0,00	0,00	0,00	0,00	0,00
	TOTALE MISSIONE 13 - Tutela della salute	0,00	0,00	0,00	0,00	0,00	1.965.689,64	0,00	0,00	1.965.689,64
14	MISSIONE 14 - Sviluppo economico e competitività									
01	Industria, e PMI e Artigianato	999.078,79	545.184,79	0,00	0,00	453.894,00	1.000.000,00	0,00	0,00	1.453.894,00
02	Commercio - reti distributive - tutela dei consumatori	0,00	0,00	0,00	0,00	0,00	0,00	0,00	0,00	0,00
03	Ricerca e innovazione	0,00	0,00	0,00	0,00	0,00	0,00	0,00	0,00	0,00
04	Reti e altri servizi di pubblica utilità	0,00	0,00	0,00	0,00	0,00	0,00	0,00	0,00	0,00

COMPOSIZIONE PER MISSIONI E PROGRAMMI DEL FONDO PLURIENNALE VINCOLATO DELL'ESERCIZIO 2015

MISSIONI E PROGRAMMI		Fondo pluriennale vincolato al 31 dicembre 2014	Spese impegnate negli esercizi precedenti e imputate all'esercizio 2015 e coperte dal fondo pluriennale vincolato	Riaccertamento degli impegni di cui alla lettera b) effettuata nel corso dell'esercizio 2015 (cd. economie di impegno)	Riaccertamento degli impegni di cui alla lettera b) effettuata nel corso dell'esercizio 2015 (cd. economie di impegno)	Quota del fondo pluriennale vincolato al 31 dicembre dell'esercizio 2014 rinnviata all'esercizio 2016 e successivi	Spese impegnate nell'esercizio 2015 con imputazione all'esercizio 2016 e coperte dal fondo pluriennale vincolato	Spese impegnate nell'esercizio 2015 con imputazione all'esercizio 2017 e coperte dal fondo pluriennale vincolato	Spese impegnate nell'esercizio 2015 con imputazione a esercizi successivi a quelli considerati nel bilancio pluriennale e coperte dal fondo pluriennale vincolato	Fondo pluriennale vincolato al 31 dicembre 2015
		(a)	(b)	(x)	(y)	(c) = (a) - (b) - (x) - (y)	(d)	(e)	(f)	(g) = (c) + (d) + (e) + (f)
05	Politica regionale unitaria per lo sviluppo economico e la competitività (solo per le Regioni)	7.861.465,30	7.621.027,83	240.437,47	0,00	0,00	0,00	0,00	0,00	0,00
TOTALE MISSIONE 14 - Sviluppo economico e competitività		8.860.544,09	8.166.212,62	240.437,47	0,00	453.894,00	1.000.000,00	0,00	0,00	1.453.894,00
15	MISSIONE 15 - Politiche per il lavoro e la formazione professionale									
01	Servizi per lo sviluppo del mercato del lavoro	0,00	0,00	0,00	0,00	0,00	0,00	0,00	0,00	0,00
02	Formazione professionale	0,00	0,00	0,00	0,00	0,00	0,00	0,00	0,00	0,00
03	Sostegno all'occupazione	0,00	0,00	0,00	0,00	0,00	0,00	0,00	0,00	0,00
04	Politica regionale unitaria per il lavoro e la formazione professionale (solo per le Regioni)	0,00	0,00	0,00	0,00	0,00	0,00	0,00	0,00	0,00
TOTALE MISSIONE 15 - Politiche per il lavoro e la formazione professionale		0,00	0,00	0,00	0,00	0,00	0,00	0,00	0,00	0,00
16	MISSIONE 16 - Agricoltura, politiche agroalimentari e pesca									
01	Sviluppo del settore agricolo e del sistema agroalimentare	5.077.598,92	2.134.572,78	107.676,16	2.815.349,98	20.000,00	4.927.829,15	0,00	0,00	4.947.829,15
02	Caccia e pesca	0,00	0,00	0,00	0,00	0,00	50.000,00	0,00	0,00	50.000,00
03	Politica regionale unitaria per l'agricoltura, i sistemi agroalimentari, la caccia e la pesca (solo per le Regioni)	1.103.268,34	1.081.633,12	21.635,22	0,00	0,00	1.306.635,96	0,00	0,00	1.306.635,96
TOTALE MISSIONE 16 - Agricoltura, politiche agroalimentari e pesca		6.180.867,26	3.216.205,90	129.311,38	2.815.349,98	20.000,00	6.284.465,11	0,00	0,00	6.304.465,11
17	MISSIONE 17 - Energia e diversificazione delle fonti energetiche									
01	Fonti energetiche	0,00	0,00	0,00	0,00	0,00	0,00	0,00	0,00	0,00
02	Politica regionale unitaria per l'energia e la diversificazione delle fonti energetiche (solo per le Regioni)	0,00	0,00	0,00	0,00	0,00	0,00	0,00	0,00	0,00
TOTALE MISSIONE 17 - Energia e diversificazione delle fonti energetiche		0,00	0,00	0,00	0,00	0,00	0,00	0,00	0,00	0,00
18	MISSIONE 18 - Relazioni con le altre autonomie territoriali e locali									
01	Relazioni finanziarie con le altre autonomie territoriali	17.268.115,42	16.994.419,99	273.695,43	0,00	0,00	0,00	0,00	0,00	0,00
02	Politica regionale unitaria per le relazioni con le altre autonomie territoriali e locali (solo per le Regioni)					0,00	0,00	0,00	0,00	0,00

COMPOSIZIONE PER MISSIONI E PROGRAMMI DEL FONDO PLURIENNALE VINCOLATO DELL'ESERCIZIO 2015

MISSIONI E PROGRAMMI		Fondo pluriennale vincolato al 31 dicembre 2014	Spese impegnate negli esercizi precedenti e imputate all'esercizio 2015 e coperte dal fondo pluriennale vincolato	Riaccertamento degli impegni di cui alla lettera b) effettuata nel corso dell'esercizio 2015 (cd. economie di impegno)	Riaccertamento degli impegni di cui alla lettera b) effettuata nel corso dell'esercizio 2015 (cd. economie di impegno)	Quota del fondo pluriennale vincolato al 31 dicembre dell'esercizio 2014 rinviiata all'esercizio 2016 e successivi	Spese impegnate nell'esercizio 2015 con imputazione all'esercizio 2016 e coperte dal fondo pluriennale vincolato	Spese impegnate nell'esercizio 2015 con imputazione all'esercizio 2017 e coperte dal fondo pluriennale vincolato	Spese impegnate nell'esercizio 2015 con imputazione a esercizi successivi a quelli considerati nel bilancio pluriennale e coperte dal fondo pluriennale vincolato	Fondo pluriennale vincolato al 31 dicembre 2015
		(a)	(b)	(x)	(y)	(c) = (a) - (b) - (x) - (y)	(d)	(e)	(f)	(g) = (c) + (d) + (e) + (f)
	TOTALE MISSIONE 18 - Relazioni con le altre autonomie territoriali e locali	17.268.115,42	16.994.419,99	273.695,43	0,00	0,00	0,00	0,00	0,00	0,00
19	MISSIONE 19 - Relazioni internazionali									
01	Relazioni internazionali e Cooperazione allo sviluppo	0,00	0,00	0,00	0,00	0,00	0,00	0,00	0,00	0,00
02	Cooperazione territoriale (solo per le Regioni)	0,00	0,00	0,00	0,00	0,00	0,00	0,00	0,00	0,00
	TOTALE MISSIONE 19 - Relazioni internazionali	0,00	0,00	0,00	0,00	0,00	0,00	0,00	0,00	0,00
	TOTALE	522.968.899,92	442.966.324,45	68.086.284,22	6.608.446,99	5.307.844,26	370.794.703,36	6.829.898,99	76.187.280,41	459.119.727,02

REGIONE
CAMPANIA

COMPOSIZIONE DELL'ACCANTONAMENTO AL FONDO CREDITI DI DUBBIA ESIGIBILITA' E AL FONDO SVALUTAZIONE CREDITI

TIPOLOGIA	DENOMINAZIONE	RESIDUI ATTIVI FORMATISI NELL'ESERCIZIO CUI SI RIFERISCE IL RENDICONTO (a)	RESIDUI ATTIVI DEGLI ESERCIZI PRECEDENTI (b)	TOTALE RESIDUI ATTIVI (c) = (a) + (b)	IMPORTO MINIMO DEL FONDO (d)	FONDO CREDITI DI DUBBIA ESIGILITA' (e)	% di accantonamento al fondo crediti di dubbia esigibilità (f) = (e) / (c)
	ENTRATE CORRENTI DI NATURA TRIBUTARIA, CONTRIBUTIVA E PEREQUATIVA						
1010100	Tipologia 101: Imposte, tasse e proventi assimilati	328.220.543,48	124.687.709,05	452.908.252,53	-	-	-
	di cui accertati per cassa sulla base del principio contabile 3.7	0,00	0,00	0,00	-	-	-
	Tipologia 101: Imposte, tasse e proventi assimilati non accertati per cassa	328.220.543,48	124.687.709,05	452.908.252,53	106.710.615,47	106.710.615,47	23,561%
1010200	Tipologia 102: Tributi destinati al finanziamento della sanità (solo per le Regioni)	345.539.454,90	412.570.164,45	758.109.619,35	-	-	-
	di cui accertati per cassa sulla base del principio contabile 3.7	0,00	0,00	0,00	-	-	-
	Tipologia 102: Tributi destinati al finanziamento della sanità non accertati per cassa	345.539.454,90	412.570.164,45	758.109.619,35	178.619.717,39	178.619.717,39	23,561%
1010300	Tipologia 103: Tributi devoluti e regolati alle autonomie speciali (solo per le Regioni)	0,00	0,00	0,00	0,00	0,00	23,561%
	di cui accertati per cassa sulla base del principio contabile 3.7	0,00	0,00	0,00	0,00	0,00	23,561%
	Tipologia 103: Tributi devoluti e regolati alle autonomie speciali non accertati per cassa	0,00	0,00	0,00	0,00	0,00	23,561%
1010400	Tipologia 104: Compartecipazioni di tributi	10.057.673,77	0,00	10.057.673,77	2.369.708,55	2.369.708,55	23,561%
1030100	Tipologia 301: Fondi perequativi da Amministrazioni Centrali	544.092.709,83	529.671.488,72	1.073.764.198,55	-	-	-
1030200	Tipologia 302: Fondi perequativi dalla Regione o Provincia autonoma (solo per gli Enti locali)	0,00	0,00	0,00	0,00	0,00	23,561%
1000000	TOTALE TITOLO 1	1.227.910.381,98	1.066.929.362,22	2.294.839.744,20	287.700.041,41	287.700.041,41	
	TRASFERIMENTI CORRENTI						
2010100	Tipologia 101: Trasferimenti correnti da Amministrazioni pubbliche	151.230.818,84	217.326.383,42	368.557.202,26	-	-	-
2010200	Tipologia 102: Trasferimenti correnti da Famiglie	0,00	0,00	0,00	0,00	0,00	0,208%
2010300	Tipologia 103: Trasferimenti correnti da Imprese	9.763.008,61	0,00	9.763.008,61	20.267,04	20.267,04	0,208%
2010400	Tipologia 104: Trasferimenti correnti da Istituzioni Sociali Private	0,00	0,00	0,00	0,00	0,00	0,208%

TIPOLOGIA	DENOMINAZIONE	RESIDUI ATTIVI FORMATISI NELL'ESERCIZIO CUI SI RIFERISCE IL RENDICONTO (a)	RESIDUI ATTIVI DEGLI ESERCIZI PRECEDENTI (b)	TOTALE RESIDUI ATTIVI (c) = (a) + (b)	IMPORTO MINIMO DEL FONDO (d)	FONDO CREDITI DI DUBBIA ESIGIBILITA' (e)	% di accantonamento al fondo crediti di dubbia esigibilità (f) = (e) / (c)
2010500	Tipologia 105: Trasferimenti correnti dall'Unione Europea e dal Resto del Mondo	0,00	0,00	0,00	-	-	-
	Trasferimenti correnti dall'Unione Europea	0,00	0,00	0,00	-	-	-
	Trasferimenti correnti dal Resto del Mondo	0,00	0,00	0,00	0,00	0,00	0,208%
2000000	TOTALE TITOLO 2	160.993.827,45	217.326.383,42	378.320.210,87	20.267,04	20.267,04	
	ENTRATE EXTRATRIBUTARIE						
3010000	Tipologia 100: Vendita di beni e servizi e proventi derivanti dalla gestione dei beni	64.605.782,31	479.283.016,92	543.888.799,23	15.754.837,42	15.754.837,42	2,897%
3020000	Tipologia 200: Proventi derivanti dall'attività di controllo e repressione delle irregolarità e degli illeciti	6.572.169,93	130.608,22	6.702.778,15	194.159,50	194.159,50	2,897%
3030000	Tipologia 300: Interessi attivi	79,22	346,12	425,34	12,32	12,32	2,897%
3040000	Tipologia 400: Altre entrate da redditi da capitale	0,00	0,00	0,00	0,00	0,00	2,897%
3050000	Tipologia 500: Rimborsi e altre entrate correnti	4.637.613,04	879.770,97	5.517.384,01	159.822,17	159.822,17	2,897%
3000000	TOTALE TITOLO 3	75.815.644,50	480.293.742,23	556.109.386,73	16.108.831,41	16.108.831,41	
	ENTRATE IN CONTO CAPITALE						
4010000	Tipologia 100: Tributi in conto capitale	0,00	0,00	0,00	0,00	0,00	0,000%
4020000	Tipologia 200: Contributi agli investimenti	1.785.354.151,76	1.526.719.606,83	3.312.073.758,59	-	-	-
	Contributi agli investimenti da amministrazioni pubbliche	700.312.153,41	1.380.020.800,98	2.080.332.954,39	-	-	-
	Contributi agli investimenti da UE	1.085.041.998,35	146.698.805,85	1.231.740.804,20	-	-	-
	Tipologia 200: Contributi agli investimenti al netto dei contributi da PA e da UE	0,00	0,00	0,00	0,00	0,00	0,000%
4030000	Tipologia 300: Altri trasferimenti in conto capitale	0,00	0,00	0,00	-	-	-
	Altri trasferimenti in conto capitale da amministrazioni pubbliche	0,00	0,00	0,00	-	-	-
	Altri trasferimenti in conto capitale da UE	0,00	0,00	0,00	-	-	-
	Tipologia 300: Altri trasferimenti in conto capitale al netto dei trasferimenti da PA e da UE	0,00	0,00	0,00	0,00	0,00	0,000%
4040000	Tipologia 400: Entrate da alienazione di beni materiali e immateriali	0,00	0,00	0,00	0,00	0,00	0,000%
4050000	Tipologia 500: Altre entrate in conto capitale	0,00	0,00	0,00	0,00	0,00	0,000%

TIPOLOGIA	DENOMINAZIONE	RESIDUI ATTIVI FORMATISI NELL'ESERCIZIO CUI SI RIFERISCE IL RENDICONTO (a)	RESIDUI ATTIVI DEGLI ESERCIZI PRECEDENTI (b)	TOTALE RESIDUI ATTIVI (c) = (a) + (b)	IMPORTO MINIMO DEL FONDO (d)	FONDO CREDITI DI DUBBIA ESIGIBILITA' (e)	% di accantonamento al fondo crediti di dubbia esigibilità (f) = (e) / (c)
4000000	TOTALE TITOLO 4	1.785.354.151,76	1.526.719.606,83	3.312.073.758,59	0,00	0,00	
	ENTRATE DA RIDUZIONE DI ATTIVITA' FINANZIARIE						
5010000	Tipologia 100: Alienazione di attività finanziarie	0,00	0,00	0,00	0,00	0,00	0,000%
5020000	Tipologia 200: Riscossione crediti di breve termine	0,00	0,00	0,00	0,00	0,00	0,000%
5030000	Tipologia 300: Riscossione crediti di medio-lungo termine	0,00	0,00	0,00	0,00	0,00	0,000%
5040000	Tipologia 400: Altre entrate per riduzione di attività finanziarie	0,00	0,00	0,00	0,00	0,00	0,000%
5000000	TOTALE TITOLO 5	0,00	0,00	0,00	0,00	0,00	0,000%
	TOTALE GENERALE	3.250.074.005,69	3.291.269.094,70	6.541.343.100,39	303.829.139,87	303.829.139,87	4,645%
	DI CUI FONDO CREDITI DI DUBBIA ESIGIBILITA' IN C/CAPITALE	1.785.354.151,76	1.526.719.606,83	3.312.073.758,59	0,00	0,00	0,000%
	DI CUI FONDO CREDITI DI DUBBIA ESIGIBILITA' DI PARTE CORRENTE (n)	1.464.719.853,93	1.764.549.487,87	3.229.269.341,80	303.829.139,87	303.829.139,87	9,409%

	TOTALE CREDITI	FONDO SVALUTAZIONE CREDITI
COMPOSIZIONE FONDO SVALUTAZIONE CREDITI		
RESIDUI ATTIVI NEL CONTO DEL BILANCIO	6.541.343.100,39	303.829.139,87
CREDITI STRALCIATI DAL CONTO DEL BILANCIO	1.447.753.132,89	1.447.753.132,89
ACCERTAMENTI IMPUTATI AGLI ESERCIZI SUCCESSIVI A QUELLO CUI IL RENDICONTO SI RIFERISCE (m)	0,00	0,00
TOTALE	6.541.343.100,39	303.829.139,87

**PROSPETTO DELLE ENTRATE DI BILANCIO PER TITOLI, TIPOLOGIE E CATEGORIE
REGIONI**

TITOLO TIPOLOGIA CATEGORIA	DENOMINAZIONE	Totale	di cui entrate non ricorrenti	RISCOSSIONI IN C/COMPETENZA	RISCOSSIONI IN C/RESIDUI
	ENTRATE CORRENTI DI NATURA TRIBUTARIA, CONTRIBUTIVA E PEREQUATIVA				
1010100	Tipologia 101: Imposte tasse e proventi assimilati	1.528.397.195,59	343.411.846,89	1.200.176.652,11	261.151.597,18
1010117	Addizionale regionale IRPEF non sanità	277.219.897,28	153.581.818,41	21.857.159,45	169.720.214,53
1010120	Imposta regionale sulle attività produttive (IRAP) non Sanità	761.122.012,73	164.648.037,64	694.801.791,49	47.972.319,67
1010128	Accisa sulla benzina per autotrazione - non sanità	0,00	0,00	0,00	0,00
1010129	Accisa sul gasolio	0,00	0,00	0,00	0,00
1010130	Imposta sul gas naturale	22.089.511,25	83.706,58	22.089.511,25	10.831.230,71
1010131	Imposta regionale sulla benzina per autotrazione	16.563.376,92	186.490,70	16.563.376,92	246.090,67
1010142	Imposta regionale sulle concessioni statali sui beni del demanio marittimo	1.830.401,69	0,00	1.830.401,69	118.367,80
1010143	Imposta regionale sulle concessioni statali sui beni del patrimonio indisponibile	0,00	0,00	0,00	0,00
1010144	Imposta regionale per le emissioni sonore degli aeromobili	264.873,28	0,00	264.873,28	0,00
1010146	Tassa regionale per il diritto allo studio universitario	29.523.662,81	0,00	22.986.078,40	21.000,00
1010147	Tassa sulla concessione per la caccia e per la pesca	9.159.309,87	0,00	9.159.309,87	70.443,38
1010148	Tasse sulle concessioni regionali	36.914,50	0,00	36.914,50	1.252,94
1010150	Tassa di circolazione dei veicoli a motore (tassa automobilistica)	410.068.267,17	24.911.793,56	410.068.267,17	28.619.066,29
1010155	Tassa di abilitazione all'esercizio professionale	378.456,00	0,00	378.456,00	61.672,00
1010156	Tassa sulle emissioni di anidride solforosa	0,00	0,00	0,00	0,00
1010159	Tributo speciale per il deposito in discarica dei rifiuti solidi	140.512,09	0,00	140.512,09	3.489.939,19
1010160	Tributo per l'esercizio delle funzioni di tutela, protezione e igiene dell'ambiente	0,00	0,00	0,00	0,00
1010170	Proventi dei Casinò	0,00	0,00	0,00	0,00
1010174	Imposte sulle successioni e donazioni	0,00	0,00	0,00	0,00
1010195	Altre ritenute n.a.c.	0,00	0,00	0,00	0,00
1010196	Altre entrate su lotto, lotterie e altre attività di gioco n.a.c.	0,00	0,00	0,00	0,00
1010197	Altre accise n.a.c.	0,00	0,00	0,00	0,00
1010198	Altre imposte sostitutive n.a.c.	0,00	0,00	0,00	0,00
1010199	Altre imposte, tasse e proventi n.a.c.	0,00	0,00	0,00	0,00
1010200	Tipologia 102: Tributi destinati al finanziamento della sanità	5.764.861.919,23	209.836.295,46	5.419.322.464,33	394.449.717,23
1010201	Imposta regionale sulle attività produttive - IRAP - Sanità	827.896.244,42	0,00	606.092.858,25	151.933.821,95
1010202	Imposta regionale sulle attività produttive - IRAP - Sanità derivante da manovra fiscale regionale	89.431.117,18	0,00	64.220.310,62	59.967.303,13
1010203	Compartecipazione IVA - Sanità	4.209.836.295,46	209.836.295,46	4.209.836.295,46	0,00
1010204	Addizionale IRPEF - Sanità	539.173.000,00	0,00	539.173.000,00	0,00
1010205	Addizionale IRPEF - Sanità derivante da manovra fiscale regionale	98.525.262,17	0,00	0,00	182.548.592,15
1010206	Accisa sulla benzina per autotrazione - sanità	0,00	0,00	0,00	0,00
1010299	Altri tributi destinati al finanziamento della spesa sanitaria	0,00	0,00	0,00	0,00
1010300	Tipologia 103: Tributi devoluti e regolati alle autonomie speciali	0,00	0,00	0,00	0,00
1010301	Imposta sul reddito delle persone fisiche (ex IRPEF)	0,00	0,00	0,00	0,00
1010302	Imposta sul reddito delle società (ex IRPEG)	0,00	0,00	0,00	0,00
1010318	Ritenute sugli interessi e su altri redditi da capitale	0,00	0,00	0,00	0,00
1010319	Ritenute e imposte sostitutive sugli utili distribuiti dalle società di capitali	0,00	0,00	0,00	0,00
1010321	Imposta sul valore aggiunto (IVA) sugli scambi interni	0,00	0,00	0,00	0,00
1010322	Imposta sul valore aggiunto (IVA) sulle importazioni	0,00	0,00	0,00	0,00
1010324	Accisa sui tabacchi	0,00	0,00	0,00	0,00
1010325	Accisa sull'alcole e le bevande alcoliche	0,00	0,00	0,00	0,00
1010326	Accisa sull'energia elettrica	0,00	0,00	0,00	0,00
1010327	Accisa sui prodotti energetici	0,00	0,00	0,00	0,00
1010332	Imposta di consumo su oli lubrificanti e bitumi di petrolio	0,00	0,00	0,00	0,00
1010333	Imposta di registro	0,00	0,00	0,00	0,00
1010334	Imposta di bollo	0,00	0,00	0,00	0,00
1010335	Imposta ipotecaria	0,00	0,00	0,00	0,00
1010336	Imposta unica sui concorsi pronostici e sulle scommesse	0,00	0,00	0,00	0,00
1010337	Proventi da lotto, lotterie e altri giochi	0,00	0,00	0,00	0,00
1010368	Addizionale regionale sui canoni per le utenze di acque pubbliche	0,00	0,00	0,00	0,00
1010398	Altre imposte sostitutive n.a.c.	0,00	0,00	0,00	0,00
1010399	Altre ritenute n.a.c.	0,00	0,00	0,00	0,00

**PROSPETTO DELLE ENTRATE DI BILANCIO PER TITOLI, TIPOLOGIE E CATEGORIE
REGIONI**

TITOLO TIPOLOGIA CATEGORIA	DENOMINAZIONE	Totale	di cui entrate non ricorrenti	RISCOSSIONI IN C/COMPETENZA	RISCOSSIONI IN C/RESIDUI
1010400	Tipologia 104: Compartecipazioni di tributi	35.560.770,77	35.560.770,77	25.503.097,00	0,00
1010401	Compartecipazione IVA a Regioni - non Sanità	35.560.770,77	35.560.770,77	25.503.097,00	0,00
1010402	Addizionale regionale alla compartecipazione IVA	0,00	0,00	0,00	0,00
1010403	Compartecipazione al bollo auto	0,00	0,00	0,00	0,00
1010404	Compartecipazione al gasolio	0,00	0,00	0,00	0,00
1010497	Altre compartecipazioni di imposte a Regioni non destinati al finanziamento della spesa sanitaria	0,00	0,00	0,00	0,00
1020100	Tipologia 201: Contributi sociali e premi a carico del datore di lavoro e dei lavoratori	0,00	0,00	0,00	0,00
1020101	Contributi sociali a copertura di trattamenti pensionistici	0,00	0,00	0,00	0,00
1020102	Contributi sociali a copertura di altri trattamenti previdenziali	0,00	0,00	0,00	0,00
1020103	Premi assicurativi	0,00	0,00	0,00	0,00
1020104	Quote di partecipazione a carico degli iscritti	0,00	0,00	0,00	0,00
1020200	Tipologia 202: Contributi sociali a carico delle persone non occupate	0,00	0,00	0,00	0,00
1020201	Contributi sociali a copertura di trattamenti pensionistici	0,00	0,00	0,00	0,00
1020202	Contributi sociali a copertura di altri trattamenti previdenziali	0,00	0,00	0,00	0,00
1020203	Premi assicurativi a carico delle persone non occupate	0,00	0,00	0,00	0,00
1030100	Tipologia 301: Fondi perequativi da Amministrazioni Centrali	4.553.052.756,15	0,00	4.008.960.046,32	126.496.374,54
1030101	Fondi perequativi dallo Stato	0,00	0,00	0,00	0,00
1030102	Fondo perequativo dallo Stato - Sanità	4.553.052.756,15	0,00	4.008.960.046,32	126.496.374,54
1000000	TOTALE TITOLO 1	11.881.872.641,74	588.808.913,12	10.653.962.259,76	782.097.688,95
	TRASFERIMENTI CORRENTI				
2010100	Tipologia 101: Trasferimenti correnti da Amministrazioni pubbliche	1.077.310.208,53	35.686.637,02	926.079.389,69	175.538.901,03
2010101	Trasferimenti correnti da Amministrazioni Centrali	1.077.310.208,53	35.686.637,02	926.079.389,69	175.538.901,03
2010102	Trasferimenti correnti da Amministrazioni Locali	0,00	0,00	0,00	0,00
2010103	Trasferimenti correnti da Enti di Previdenza	0,00	0,00	0,00	0,00
2010104	Trasferimenti correnti da organismi interni e/o unità locali della amministrazione	0,00	0,00	0,00	0,00
2010200	Tipologia 102: Trasferimenti correnti da Famiglie	0,00	0,00	0,00	0,00
2010201	Trasferimenti correnti da Famiglie	0,00	0,00	0,00	0,00
2010300	Tipologia 103: Trasferimenti correnti da Imprese	58.241.626,02	0,00	48.478.617,41	1.480,55
2010301	Sponsorizzazioni da imprese	0,00	0,00	0,00	0,00
2010302	Altri trasferimenti correnti da imprese	58.241.626,02	0,00	48.478.617,41	1.480,55
2010400	Tipologia 104: Trasferimenti correnti da Istituzioni Sociali Private	0,00	0,00	0,00	0,00
2010401	Trasferimenti correnti da Istituzioni Sociali Private	0,00	0,00	0,00	0,00
2010500	Tipologia 105: Trasferimenti correnti dall'Unione Europea e dal Resto del Mondo	123.604,36	123.604,36	123.604,36	4.832.000,00
2010501	Trasferimenti correnti dall'Unione Europea	123.604,36	123.604,36	123.604,36	4.832.000,00
2010502	Trasferimenti correnti dal Resto del Mondo	0,00	0,00	0,00	0,00
2000000	TOTALE TITOLO 2	1.135.675.438,91	35.810.241,38	974.681.611,46	180.372.381,58
	ENTRATE EXTRATRIBUTARIE				
3010000	Tipologia 100: Vendita di beni e servizi e proventi derivanti dalla gestione dei beni	313.101.142,30	90.676.364,50	248.495.359,99	67.338.555,92
3010100	Vendita di beni	87.430.894,15	87.430.894,15	87.357.197,54	0,00
3010200	Entrate dalla vendita e dall'erogazione di servizi	153.191.236,39	2.585.837,10	153.149.919,87	2.698.908,19
3010300	Proventi derivanti dalla gestione dei beni	72.479.011,76	659.633,25	7.988.242,58	64.639.647,73
3020000	Tipologia 200: Proventi derivanti dall'attività di controllo e repressione delle irregolarità e degli illeciti	21.338.606,13	21.333.071,68	14.766.436,20	1.705.780,23
3020100	Entrate da amministrazioni pubbliche derivanti dall'attività di controllo e repressione delle irregolarità e degli illeciti	0,00	0,00	0,00	0,00

PROSPETTO DELLE ENTRATE DI BILANCIO PER TITOLI, TIPOLOGIE E CATEGORIE
REGIONI

TITOLO TIPOLOGIA CATEGORIA	DENOMINAZIONE	Totale	di cui entrate non ricorrenti	RISCOSSIONI IN C/COMPETENZA	RISCOSSIONI IN C/RESIDUI
3020200	Entrate da famiglie derivanti dall'attività di controllo e repressione delle irregolarità e degli illeciti	8.631.682,68	8.631.682,68	8.631.682,68	0,00
3020300	Entrate da Imprese derivanti dall'attività di controllo e repressione delle irregolarità e degli illeciti	12.706.923,45	12.701.389,00	6.134.753,52	1.705.780,23
3020400	Entrate da Istituzioni Sociali Private derivanti dall'attività di controllo e repressione delle irregolarità e degli illeciti	0,00	0,00	0,00	0,00
3030000	Tipologia 300: Interessi attivi	197.369.060,58	185.430.757,22	197.368.981,36	0,00
3030100	Interessi attivi da titoli o finanziamenti a breve termine	0,00	0,00	0,00	0,00
3030200	Interessi attivi da titoli obbligazionari a medio - lungo termine	182.168.364,31	182.168.364,31	182.168.364,31	0,00
3030300	Altri interessi attivi	15.200.696,27	3.262.392,91	15.200.617,05	0,00
3040000	Tipologia 400: Altre entrate da redditi da capitale	0,00	0,00	0,00	0,00
3040100	Rendimenti da fondi comuni di investimento	0,00	0,00	0,00	0,00
3040200	Entrate derivanti dalla distribuzione di dividendi	0,00	0,00	0,00	0,00
3040300	Entrate derivanti dalla distribuzione di utili e avanzi	0,00	0,00	0,00	0,00
3049900	Altre entrate da redditi da capitale	0,00	0,00	0,00	0,00
3050000	Tipologia 500: Rimborsi e altre entrate correnti	246.941.865,42	182.972.751,70	242.304.252,38	42.322.552,59
3050100	Indennizzi di assicurazione	0,00	0,00	0,00	0,00
3050200	Rimborsi in entrata	128.151.907,70	92.622.687,16	127.672.114,34	42.241.148,50
3059900	Altre entrate correnti n.a.c.	118.789.957,72	90.350.064,54	114.632.138,04	81.404,09
3000000	TOTALE TITOLO 3	778.750.674,43	480.412.945,10	702.935.029,93	111.366.888,74
	ENTRATE IN CONTO CAPITALE				
4010000	Tipologia 100: Tributi in conto capitale	0,00	0,00	0,00	0,00
4010100	Imposte da sanatorie e condoni	0,00	0,00	0,00	0,00
4010200	Altre imposte in conto capitale	0,00	0,00	0,00	0,00
4020000	Tipologia 200: Contributi agli investimenti	2.523.532.384,64	2.510.806.557,36	738.178.232,88	1.161.433.437,43
4020100	Contributi agli investimenti da amministrazioni pubbliche	1.208.912.582,05	1.203.933.608,26	512.605.674,27	219.147.568,84
4020200	Contributi agli investimenti da Famiglie	0,00	0,00	0,00	0,00
4020300	Contributi agli investimenti da Imprese	0,00	0,00	0,00	0,00
4020400	Contributi agli investimenti da Istituzioni Sociali Private	0,00	0,00	0,00	0,00
4020500	Contributi agli investimenti dall'Unione Europea e dal Resto del Mondo	1.290.229.798,56	1.290.229.798,56	205.187.800,21	924.496.955,25
4020600	Contributi agli investimenti direttamente destinati al rimborso di prestiti da amministrazioni pubbliche	24.390.004,03	16.643.150,54	20.384.758,40	17.788.913,34
4030000	Tipologia 300: Altri trasferimenti in conto capitale	0,00	0,00	0,00	0,00
4030100	Trasferimenti in conto capitale per assunzione di debiti dell'amministrazione da parte di amministrazioni pubbliche	0,00	0,00	0,00	0,00
4030200	Trasferimenti in conto capitale per assunzione di debiti dell'amministrazione da parte di Imprese	0,00	0,00	0,00	0,00
4030300	Trasferimenti in conto capitale per assunzione di debiti dell'amministrazione da parte dell'Unione Europea e del Resto del Mondo	0,00	0,00	0,00	0,00
4030400	Trasferimenti in conto capitale da parte di amministrazioni pubbliche per cancellazione di debiti dell'amministrazione	0,00	0,00	0,00	0,00
4030500	Trasferimenti in conto capitale da parte di Imprese per cancellazione di debiti dell'amministrazione	0,00	0,00	0,00	0,00
4030600	Trasferimenti in conto capitale da parte dell'Unione Europea e Resto del Mondo per cancellazione di debiti dell'amministrazione	0,00	0,00	0,00	0,00
4030700	Trasferimenti in conto capitale per ripiano disavanzi pregressi da amministrazioni pubbliche	0,00	0,00	0,00	0,00
4030800	Trasferimenti in conto capitale per ripiano disavanzi pregressi da Imprese	0,00	0,00	0,00	0,00
4030900	Trasferimenti in conto capitale per ripiano disavanzi pregressi dall'Unione Europea e dal Resto del Mondo	0,00	0,00	0,00	0,00
4031000	Altri trasferimenti in conto capitale da amministrazioni pubbliche	0,00	0,00	0,00	0,00
4031100	Altri trasferimenti in conto capitale da Famiglie	0,00	0,00	0,00	0,00
4031200	Altri trasferimenti in conto capitale da Imprese	0,00	0,00	0,00	0,00
4031300	Altri trasferimenti in conto capitale da Istituzioni Sociali Private	0,00	0,00	0,00	0,00

**PROSPETTO DELLE ENTRATE DI BILANCIO PER TITOLI, TIPOLOGIE E CATEGORIE
REGIONI**

TITOLO TIPOLOGIA CATEGORIA	DENOMINAZIONE	Totale	di cui entrate non ricorrenti	RISCOSSIONI IN C/COMPETENZA	RISCOSSIONI IN C/RESIDUI
4031400	Altri trasferimenti in conto capitale dall'Unione Europea e dal Resto del Mondo	0,00	0,00	0,00	0,00
4040000	Tipologia 400: Entrate da alienazione di beni materiali e immateriali	293.985,28	293.985,28	293.985,28	7.443,00
4040100	Alienazione di beni materiali	293.985,28	293.985,28	293.985,28	7.443,00
4040200	Cessione di Terreni e di beni materiali non prodotti	0,00	0,00	0,00	0,00
4040300	Alienazione di beni immateriali	0,00	0,00	0,00	0,00
4050000	Tipologia 500: Altre entrate in conto capitale	0,00	0,00	0,00	0,00
4050200	Entrate derivanti da conferimento immobili a fondi immobiliari	0,00	0,00	0,00	0,00
4050300	Entrate in conto capitale dovute a rimborsi, recuperi e restituzioni di somme non dovute o incassate in eccesso	0,00	0,00	0,00	0,00
4050400	Altre entrate in conto capitale n.a.c.	0,00	0,00	0,00	0,00
4000000	TOTALE TIPOLO 4	2.523.826.369,92	2.511.100.542,64	738.472.218,16	1.161.440.880,43
ENTRATE DA RIDUZIONE DI ATTIVITA' FINANZIARIE					
5010000	Tipologia 100: Alienazione di attività finanziarie	6.000.501,00	6.000.501,00	6.000.501,00	0,00
5010100	Alienazione di partecipazioni	6.000.501,00	6.000.501,00	6.000.501,00	0,00
5010200	Alienazione di quote di fondi comuni di investimento	0,00	0,00	0,00	0,00
5010300	Alienazione di titoli obbligazionari a breve termine	0,00	0,00	0,00	0,00
5010400	Alienazione di titoli obbligazionari a medio-lungo termine	0,00	0,00	0,00	0,00
5020000	Tipologia 200: Riscossione di crediti di breve termine	0,00	0,00	0,00	0,00
5020100	Riscossione crediti di breve termine a tasso agevolato da Amministrazioni Pubbliche	0,00	0,00	0,00	0,00
5020200	Riscossione crediti di breve termine a tasso agevolato da Famiglie	0,00	0,00	0,00	0,00
5020300	Riscossione crediti di breve termine a tasso agevolato da Imprese	0,00	0,00	0,00	0,00
5020400	Riscossione crediti di breve termine a tasso agevolato da Istituzioni Sociali Private	0,00	0,00	0,00	0,00
5020500	Riscossione crediti di breve termine a tasso agevolato dall'Unione Europea e dal Resto del Mondo	0,00	0,00	0,00	0,00
5020600	Riscossione crediti di breve termine a tasso non agevolato da Amministrazione Pubbliche	0,00	0,00	0,00	0,00
5020700	Riscossione crediti di breve termine a tasso non agevolato da Famiglie	0,00	0,00	0,00	0,00
5020800	Riscossione crediti di breve termine a tasso non agevolato da Imprese	0,00	0,00	0,00	0,00
5020900	Riscossione crediti di breve termine a tasso non agevolato da Istituzioni Sociali Private	0,00	0,00	0,00	0,00
5021000	Riscossione crediti di breve termine a tasso non agevolato dall'Unione Europea e dal Resto del Mondo	0,00	0,00	0,00	0,00
5030000	Tipologia 300: Riscossione crediti di medio-lungo termine	0,00	0,00	0,00	0,00
5030100	Riscossione crediti di medio-lungo termine a tasso agevolato da Amministrazioni Pubbliche	0,00	0,00	0,00	0,00
5030200	Riscossione crediti di medio-lungo termine a tasso agevolato da Famiglie	0,00	0,00	0,00	0,00
5030300	Riscossione crediti di medio-lungo termine a tasso agevolato da Imprese	0,00	0,00	0,00	0,00
5030400	Riscossione crediti di medio-lungo termine a tasso agevolato da Istituzioni Sociali Private	0,00	0,00	0,00	0,00
5030500	Riscossione crediti di medio-lungo termine a tasso agevolato dall'Unione Europea e dal Resto del Mondo	0,00	0,00	0,00	0,00
5030600	Riscossione crediti di medio-lungo termine a tasso non agevolato da Amministrazione Pubbliche	0,00	0,00	0,00	0,00
5030700	Riscossione crediti di medio-lungo termine a tasso non agevolato da Famiglie	0,00	0,00	0,00	0,00
5030800	Riscossione crediti di medio-lungo termine a tasso non agevolato da Imprese	0,00	0,00	0,00	0,00
5030900	Riscossione crediti di medio-lungo termine a tasso non agevolato da Istituzioni Sociali Private	0,00	0,00	0,00	0,00
5031000	Riscossione crediti di medio-lungo termine a tasso non agevolato dall'Unione Europea e dal Resto del Mondo	0,00	0,00	0,00	0,00
5031100	Riscossione crediti sorti a seguito di escussione di garanzie in favore di Amministrazioni Pubbliche	0,00	0,00	0,00	0,00
5031200	Riscossione crediti sorti a seguito di escussione di garanzie in favore di Famiglie	0,00	0,00	0,00	0,00
5031300	Riscossione crediti sorti a seguito di escussione di garanzie in favore di Imprese	0,00	0,00	0,00	0,00
5031400	Riscossione crediti sorti a seguito di escussione di garanzie in favore di Istituzioni Sociali Private	0,00	0,00	0,00	0,00
5031500	Riscossione crediti sorti a seguito di escussione di garanzie in favore dell'Unione Europea e del Resto del Mondo	0,00	0,00	0,00	0,00
5040000	Tipologia 400: Altre entrate per riduzione di attività finanziarie	330.774.429,69	330.774.429,69	330.774.429,69	0,00
5040100	Riduzione di altre attività finanziarie verso Amministrazioni Pubbliche	0,00	0,00	0,00	0,00
5040200	Riduzione di altre attività finanziarie verso Famiglie	0,00	0,00	0,00	0,00
5040300	Riduzione di altre attività finanziarie verso Imprese	0,00	0,00	0,00	0,00



CAMPANIA

PROSPETTO DELLE ENTRATE DI BILANCIO PER TITOLI, TIPOLOGIE E CATEGORIE
REGIONI

TITOLO TIPOLOGIA CATEGORIA	DENOMINAZIONE	Totale	di cui entrate non ricorrenti	RISCOSSIONI IN C/COMPETENZA	RISCOSSIONI IN C/RESIDUI
5040400	Riduzione di altre attività finanziarie verso Istituzioni Sociali Private	0,00	0,00	0,00	0,00
5040500	Riduzione di altre attività finanziarie verso Unione Europea e Resto del Mondo	0,00	0,00	0,00	0,00
5040600	Prelievi dai conti di tesoreria statale diversi dalla Tesoreria Unica	0,00	0,00	0,00	0,00
5040700	Prelievi da depositi bancari	330.774.429,69	330.774.429,69	330.774.429,69	0,00
5000000	TOTALE TITOLO 5	336.774.930,69	336.774.930,69	336.774.930,69	0,00
ACCENSIONE PRESTITI					
6010000	Tipologia 100: Emissione di titoli obbligazionari	0,00	0,00	0,00	0,00
6010100	Emissioni titoli obbligazionari a breve termine	0,00	0,00	0,00	0,00
6010200	Emissioni titoli obbligazionari a medio-lungo termine	0,00	0,00	0,00	0,00
6020000	Tipologia 200: Accensione Prestiti a breve termine	0,00	0,00	0,00	0,00
6020100	Finanziamenti a breve termine	0,00	0,00	0,00	0,00
6020200	Anticipazioni	0,00	0,00	0,00	0,00
6030000	Tipologia 300: Accensione Mutui e altri finanziamenti a medio lungo termine	1.334.600.000,00	1.334.600.000,00	1.334.600.000,00	841.222,18
6030100	Finanziamenti a medio lungo termine	1.334.600.000,00	1.334.600.000,00	1.334.600.000,00	841.222,18
6030200	Accensione prestiti da attualizzazione Contributi Pluriennali	0,00	0,00	0,00	0,00
6030300	Accensione prestiti a seguito di escussione di garanzie	0,00	0,00	0,00	0,00
6040000	Tipologia 400: Altre forme di indebitamento	0,00	0,00	0,00	0,00
6040200	Accensione Prestiti - Leasing finanziario	0,00	0,00	0,00	0,00
6040300	Accensione Prestiti - Operazioni di cartolarizzazione	0,00	0,00	0,00	0,00
6040400	Accensione Prestiti - Derivati	0,00	0,00	0,00	0,00
6000000	TOTALE TITOLO 6	1.334.600.000,00	1.334.600.000,00	1.334.600.000,00	841.222,18
ANTICIPAZIONI DA ISTITUTO TESORIERE/CASSIERE					
7010000	Tipologia 100: Anticipazioni da istituto tesoriere/cassiere	0,00	0,00	0,00	0,00
7010100	Anticipazioni da istituto tesoriere/cassiere	0,00	0,00	0,00	0,00
7000000	TOTALE TITOLO 7	0,00	0,00	0,00	0,00
ENTRATE PER CONTO TERZI E PARTITE DI GIRO					
9010000	Tipologia 100: Entrate per partite di giro	4.741.321.967,92	2.066.870,50	4.299.203.201,01	45.802.428,44
9010100	Altre ritenute	950.488,29	0,00	950.488,29	1.083,49
9010200	Ritenute su redditi da lavoro dipendente	82.789.967,63	0,00	82.788.615,01	2.281.693,12
9010300	Ritenute su redditi da lavoro autonomo	866.316,44	0,00	866.316,44	430,56
9010400	Finanziamento della gestione sanitaria dalla gestione ordinaria della Regione	0,00	0,00	0,00	0,00
9019900	Altre entrate per partite di giro	4.656.715.195,56	2.066.870,50	4.214.597.781,27	43.519.221,27
9020000	Tipologia 200: Entrate per conto terzi	32.450.815,74	72.093,15	32.450.815,74	7.237.726,40
9020100	Rimborsi per acquisto di beni e servizi per conto terzi	0,00	0,00	0,00	0,00
9020200	Trasferimenti da Amministrazioni pubbliche per operazioni conto terzi	26.974,24	26.974,24	26.974,24	0,00
9020300	Trasferimenti da altri settori per operazioni conto terzi	32.261.824,01	0,00	32.261.824,01	0,00
9020400	Depositi di/prezzo terzi	79.208,83	45.118,91	79.208,83	1.596,60
9020500	Riscossione imposte e tributi per conto terzi	6.615,00	0,00	6.615,00	0,00
9029900	Altre entrate per conto terzi	76.193,66	0,00	76.193,66	7.236.129,80
9000000	TOTALE TITOLO 9	4.773.772.783,66	2.138.963,65	4.331.654.016,75	53.040.154,84
	TOTALE TITOLI	22.765.272.839,35	5.289.646.536,58	19.073.080.066,75	2.289.159.216,72

REGIONE
CAMPANIA

RENDICONTO DELLA GESTIONE 2015

Allegato 12

RIEPILOGO SPESE PER TITOLI E MACROAGGREGATI

TITOLI E MACROAGGREGATI DI SPESA		Totale	- di cui non ricorrenti	Pagamenti in c/competenza	Pagamenti in c/residui
TITOLO 1 - Spese correnti					
101	Redditi da lavoro dipendente	275.015.457,01	2.056.600,96	225.754.191,47	34.749.032,71
102	Imposte e tasse a carico dell'ente	31.743.521,53	491.013,26	22.602.844,21	6.916.130,46
103	Acquisto di beni e servizi	1.713.723.025,48	110.054.709,86	1.306.076.478,27	165.541.097,37
104	Trasferimenti correnti	10.449.361.518,60	394.629.010,10	9.186.837.936,78	538.370.708,48
105	Trasferimenti di tributi (solo per le Regioni)	359.923,22	359.923,22	42.700,00	55.149,50
106	Fondi perequativi (solo per le Regioni)	0,00	0,00	0,00	0,00
107	Interessi passivi	317.172.124,08	37.099.113,72	316.240.423,64	0,00
108	Altre spese per redditi da capitale	0,00	0,00	0,00	0,00
109	Rimborsi e poste correttive delle entrate	1.768.039,36	1.736.298,68	643.943,16	1.003.238,48
110	Altre spese correnti	667.067.067,03	639.678.584,64	652.596.252,01	4.409.087,85
100	Totale TITOLO 1	13.456.210.676,31	1.186.105.254,44	11.710.794.769,54	751.044.444,85
TITOLO 2 - Spese in conto capitale					
201	Tributi in conto capitale a carico dell'ente	0,00	0,00	0,00	0,00
202	Investimenti fissi lordi e acquisto di terreni	83.784.753,21	83.784.753,21	54.600.524,65	21.284.512,85
203	Contributi agli investimenti	2.643.889.496,57	2.413.690.305,53	1.610.166.711,57	688.372.053,71
204	Altri trasferimenti in conto capitale	147.669.249,56	2.626.207,00	146.736.605,56	3.289.571,84
205	Altre spese in conto capitale	7.446.982,29	7.446.982,29	7.191.050,73	21.568.519,64
200	Totale TITOLO 2	2.882.790.481,63	2.507.548.248,03	1.818.694.892,51	734.514.658,04
TITOLO 3 - Spese per incremento di attività finanziarie					
301	Acquisizioni di attività finanziarie	0,00	0,00	0,00	0,00
302	Concessione crediti di breve termine	0,00	0,00	0,00	0,00
303	Concessione crediti di medio-lungo termine	4.541.711,27	4.541.711,27	2.325.856,76	0,00
304	Altre spese per incremento di attività finanziarie	0,00	0,00	0,00	0,00
300	Totale TITOLO 3	4.541.711,27	4.541.711,27	2.325.856,76	0,00
TITOLO 4 - Rimborso di prestiti					
401	Rimborso di titoli obbligazionari	2.004.954.263,98	2.004.954.263,98	2.004.954.263,98	0,00
402	Rimborso prestiti a breve termine	0,00	0,00	0,00	0,00
403	Rimborso mutui e altri finanziamenti a medio lungo termine	190.727.553,95	0,00	190.727.553,95	0,00
404	Rimborso di altre forme di indebitamento	66.079.113,52	0,00	66.079.113,52	0,00
400	Totale TITOLO 4	2.261.760.931,45	2.004.954.263,98	2.261.760.931,45	0,00
TITOLO 5 - Chiusura Anticipazioni ricevute da istituto tesoriere/cassiere					
501	Chiusura Anticipazioni ricevute da istituto tesoriere/cassiere	0,00	0,00	0,00	0,00
500	Totale TITOLO 5	0,00	0,00	0,00	0,00
TITOLO 7 - Uscite per conto terzi e partite di giro					
701	Uscite per partite di giro	4.773.633.470,51	2.066.870,50	4.316.157.407,65	303.285.457,40
702	Uscite per conto terzi	139.313,16	72.093,15	37.908,35	128.860,04
700	Totale TITOLO 7	4.773.772.783,67	2.138.963,65	4.316.195.316,00	303.414.317,44
TOTALE IMPEGNI		23.379.076.584,33	5.705.288.441,37	20.109.771.766,26	1.788.973.420,33



PROSPETTO DELLE SPESE DI BILANCIO PER MISSIONI, PROGRAMMI E MACROAGGREGATI
SPESE CORRENTI - IMPEGNI

MISSIONI E PROGRAMMI \ MACROAGGREGATI		Redditi da lavoro dipendente	Imposte e tasse a carico dell'ente	Acquisto di beni e servizi	Trasferimenti correnti	Trasferimenti di tributi (solo per le Regioni)	Fondi perequativi (solo per le Regioni)	Interessi passivi	Altre spese per redditi da capitale	Rimborsi e poste correttive delle entrate	Altre spese correnti	Totale
		101	102	103	104	105	106	107	108	109	110	100
01	MISSIONE 1 - Servizi istituzionali, generali e di gestione											
01	Organi istituzionali	2.207.532,08	1.277.806,60	13.930.799,13	51.454.078,82					48.039,56	279.227,51	69.197.483,70
02	Segreteria generale			0,00								0,00
03	Gestione economica, finanziaria, programmazione e provveditorato		0,00	29.443.659,73	23.500.000,00			0,00		0,00	629.712.745,58	682.656.405,31
04	Gestione delle entrate tributarie e servizi fiscali	0,00		16.616.012,51	0,00					689.879,45	59.281,07	17.365.173,03
05	Gestione dei beni demaniali e patrimoniali	0,00	4.328.179,10	12.186.401,57	300.000,00					0,00	22.427,96	16.837.008,63
06	Ufficio tecnico	48.039,93	3.245,85	2.996.953,37								3.048.239,15
07	Elezioni e consultazioni popolari - Anagrafe e stato civile	0,00	0,00	173.008,32	16.392.923,49							16.565.931,81
08	Statistica e sistemi informativi			4.818.971,06						0,00	703.642,84	5.522.613,90
09	Assistenza tecnico-amministrativa agli enti locali			70.000,00	452.542,50							522.542,50
10	Risorse umane	261.743.078,07	16.895.838,83	898.795,46	4.803.725,97			75.886,92		889.132,72	0,00	285.306.457,97
11	Altri servizi generali	2.628.410,48	4.133.807,62	1.599.333,45	100.000,00			0,00		0,00	1.205.862,93	9.667.414,48
12	Politica regionale unitaria per i servizi istituzionali, generali e di gestione (solo per le Regioni)	389.664,57	177.580,07	63.794,32				0,00			0,00	631.038,96
	TOTALE MISSIONE 1 - Servizi istituzionali, generali e di gestione	267.016.725,13	26.816.458,07	82.797.728,92	97.003.270,78	0,00	0,00	75.886,92	0,00	1.627.051,73	631.983.187,89	1.107.320.309,44
02	MISSIONE 2 - Giustizia											
01	Uffici giudiziari											0,00
02	Casa circondariale e altri servizi											0,00
03	Politica regionale unitaria per la giustizia (solo per le Regioni)											0,00
	TOTALE MISSIONE 2 - Giustizia	0,00	0,00	0,00	0,00	0,00	0,00	0,00	0,00	0,00	0,00	0,00
03	MISSIONE 3 - Ordine pubblico e sicurezza											
01	Polizia locale e amministrativa		0,00	40.519,56								40.519,56
02	Sistema integrato di sicurezza urbana				940.178,26							940.178,26
03	Politica regionale unitaria per l'ordine pubblico e la sicurezza (solo per le Regioni)											0,00
	TOTALE MISSIONE 3 - Ordine pubblico e sicurezza	0,00	0,00	40.519,56	940.178,26	0,00	0,00	0,00	0,00	0,00	0,00	980.697,82
04	MISSIONE 4 - Istruzione e diritto allo studio											
01	Istruzione prescolastica											0,00
02	Altri ordini di istruzione			0,00	23.693.926,97					0,00	0,00	23.693.926,97
03	Edilizia scolastica (solo per le Regioni)			72.000,00								72.000,00
04	Istruzione universitaria	1.334,33	5.073,44	11.250,00	44.263.432,58							44.281.090,35
05	Istruzione tecnica superiore				0,00							0,00
06	Servizi ausiliari all'istruzione			50.000,00	0,00							50.000,00
07	Diritto allo studio				0,00							0,00
08	Politica regionale unitaria per l'istruzione e il diritto allo studio (solo per le Regioni)											0,00
	TOTALE MISSIONE 4 - Istruzione e diritto allo studio	1.334,33	5.073,44	133.250,00	67.957.359,55	0,00	0,00	0,00	0,00	0,00	0,00	68.097.017,32
05	MISSIONE 5 - Tutela e valorizzazione dei beni e attività culturali											
01	Valorizzazione dei beni di interesse storico.				1.000.000,00							1.000.000,00
02	Attività culturali e interventi diversi nel settore culturale			1.043.666,38	20.418.414,03							21.462.080,41
03	Politica regionale unitaria per la tutela dei beni e delle attività culturali (solo per le Regioni)											0,00

PROSPETTO DELLE SPESE DI BILANCIO PER MISSIONI, PROGRAMMI E MACROAGGREGATI
SPESE CORRENTI - IMPEGNI

MISSIONI E PROGRAMMI \ MACROAGGREGATI		Redditi da lavoro dipendente	Imposte e tasse a carico dell'ente	Acquisto di beni e servizi	Trasferimenti correnti	Trasferimenti di tributi (solo per le Regioni)	Fondi perequativi (solo per le Regioni)	Interessi passivi	Altre spese per redditi da capitale	Rimborsi e poste correttive delle entrate	Altre spese correnti	Totale
		101	102	103	104	105	106	107	108	109	110	100
TOTALE MISSIONE 5 - Tutela e valorizzazione dei beni e attività culturali		0,00	0,00	1.043.666,38	21.418.414,03	0,00	0,00	0,00	0,00	0,00	0,00	22.462.080,41
06	MISSIONE 6 - Politiche giovanili, sport e tempo libero											
01	Sport e tempo libero				0,00							0,00
02	Giovani			0,00	0,00						0,00	0,00
03	Politica regionale unitaria per i giovani, lo sport e il tempo libero (solo per le Regioni)											0,00
TOTALE MISSIONE 6 - Politiche giovanili, sport e tempo libero		0,00	0,00	0,00	0,00	0,00	0,00	0,00	0,00	0,00	0,00	0,00
07	MISSIONE 7 - Turismo											
01	Sviluppo e valorizzazione del turismo	27.399,98	13.792,55	57.213,58	9.672.091,30			5.523,13			0,00	9.776.020,54
02	Politica regionale unitaria per il turismo (solo per le Regioni)			39.889,53								39.889,53
TOTALE MISSIONE 7 - Turismo		27.399,98	13.792,55	97.103,11	9.672.091,30	0,00	0,00	5.523,13	0,00	0,00	0,00	9.815.910,07
08	MISSIONE 8 - Assetto del territorio ed edilizia abitativa											
01	Urbanistica assetto del territorio	5.317,04	10.020,88	240.156,67	0,00			749.422,84		12.840,73	5.118.954,31	6.136.712,47
02	Edilizia residenziale pubblica e locale e piani di edilizia economico-popolare	0,00	0,00	0,00	0,00			252,49			1.062,39	1.314,88
03	Politica regionale unitaria per l'assetto del territorio e l'edilizia abitativa (solo per le Regioni)											0,00
TOTALE MISSIONE 8 - Assetto del territorio ed edilizia abitativa		5.317,04	10.020,88	240.156,67	0,00	0,00	0,00	749.675,33	0,00	12.840,73	5.120.016,70	6.138.027,35
09	MISSIONE 9 - Sviluppo sostenibile e tutela del territorio e dell'ambiente											
01	Difesa del suolo	1.982,28	773,49	218.609,54	9.520.988,60					8.850,00	180.062,01	9.931.265,92
02	Tutela, valorizzazione e recupero ambientale	1.230,60	29.824,35	2.099.818,78	6.078.300,00	359.923,22		44.307,25		10.000,00	478.679,81	9.102.084,01
03	Rifiuti	57.994,95	2.697.279,92	28.009.610,66	2.640.887,84			4.376,00		0,00	26.191.362,54	59.601.511,91
04	Servizio idrico integrato	18.104,75	1.327,12	136.624.591,88	0,00						0,00	136.644.023,75
05	Aree protette, parchi naturali, protezione naturalistica e forestazione	6.550.986,26	28.999,99	9.502.929,62	5.924.000,00			11.138,30			0,00	22.018.054,17
06	Tutela e valorizzazione delle risorse idriche			274.500,00	0,00					0,00		274.500,00
07	Sviluppo sostenibile territorio montano piccoli Comuni											0,00
08	Qualità dell'aria e riduzione dell'inquinamento		799,51	9.406,00	0,00						0,00	10.205,51
09	Politica regionale unitaria per lo sviluppo sostenibile e la tutela del territorio e dell'ambiente (solo per le Regioni)	71.371,79	4.896,64									76.268,43
TOTALE MISSIONE 9 - Sviluppo sostenibile e tutela del territorio e dell'ambiente		6.701.670,63	2.763.901,02	176.739.466,48	24.164.176,44	359.923,22	0,00	59.821,55	0,00	18.850,00	26.850.104,36	237.657.913,70
10	MISSIONE 10 - Trasporti e diritto alla mobilità											
01	Trasporto ferroviario	330.242,69	43.185,60	412.851.482,20								413.224.910,49
02	Trasporto pubblico locale	0,00	425,00	371.874.800,89	0,00					216,00	2.202.744,26	374.078.186,15
03	Trasporto per vie d'acqua			16.951.467,91	0,00							16.951.467,91
04	Altre modalità di trasporto	12.067,94	827,93	3.186.911,06	153.987,75	0,00						3.353.794,68
05	Viabilità e infrastrutture stradali		0,00	0,00				71.865,06			437.808,94	509.674,00
06	Politica regionale unitaria per i trasporti e il diritto alla mobilità (solo per le Regioni)	1.528,87	543,90	30.000.000,00	5.800.000,00							35.802.072,77
TOTALE MISSIONE 10 - Trasporti e diritto alla mobilità		343.839,50	44.982,43	834.864.662,06	5.953.987,75	0,00	0,00	71.865,06	0,00	216,00	2.640.553,20	843.920.106,00
11	MISSIONE 11 - Soccorso civile											

PROSPETTO DELLE SPESE DI BILANCIO PER MISSIONI, PROGRAMMI E MACROAGGREGATI
SPESE CORRENTI - IMPEGNI

MISSIONI E PROGRAMMI \ MACROAGGREGATI		Redditi da lavoro dipendente	Imposte e tasse a carico dell'ente	Acquisto di beni e servizi	Trasferimenti correnti	Trasferimenti di tributi (solo per le Regioni)	Fondi perequativi (solo per le Regioni)	Interessi passivi	Altre spese per redditi da capitale	Rimborsi e poste correttive delle entrate	Altre spese correnti	Totale
		101	102	103	104	105	106	107	108	109	110	100
01	Sistema di protezione civile	117.430,27	29.468,14	3.527.735,29	920.000,00					0,00		4.594.633,70
02	Interventi a seguito di calamità naturali			0,00								0,00
03	Politica regionale unitaria per il soccorso e la protezione civile (solo per le Regioni)			5.494,97								5.494,97
	TOTALE MISSIONE 11 - Soccorso civile	117.430,27	29.468,14	3.533.230,26	920.000,00	0,00	0,00	0,00	0,00	0,00	0,00	4.600.128,67
12	MISSIONE 12 - Diritti sociali, politiche sociali e famiglia											
01	Interventi per l'infanzia e i minori e per asili nido				3.900.000,00							3.900.000,00
02	Interventi per la disabilità			1.516.580,00	33.070.397,44							34.586.977,44
03	Interventi per gli anziani				0,00							0,00
04	Interventi per soggetti a rischio di esclusione sociale	22.003,46	0,00	15.112,12	2.249.486,51							2.286.602,09
05	Interventi per le famiglie				1.218.494,26							1.218.494,26
06	Interventi per il diritto alla casa				22.795.927,20							22.795.927,20
07	Programmazione e governo della rete dei servizi sociosanitari e sociali	0,00	3.012,21	83.117,30	67.017.803,73					0,00	0,00	67.103.933,24
08	Cooperazione e associazionismo				1.828.051,85							1.828.051,85
09	Servizio necroscopico e cimiteriale											0,00
10	Politica regionale unitaria per i diritti sociali e la famiglia (solo per le Regioni)											0,00
	TOTALE MISSIONE 12 - Diritti sociali, politiche sociali e famiglia	22.003,46	3.012,21	1.614.809,42	132.080.160,99	0,00	0,00	0,00	0,00	0,00	0,00	133.719.986,08
13	MISSIONE 13 - Tutela della salute											
01	Servizio sanitario regionale - finanziamento ordinario corrente per la garanzia dei LEA	157.010,60	2.031.695,00	605.219.970,14	10.031.203.845,25							10.638.612.520,99
02	Servizio sanitario regionale - finanziamento aggiuntivo corrente per livelli di assistenza superiori ai LEA			0,00	143.000,00							143.000,00
03	Servizio sanitario regionale - finanziamento aggiuntivo corrente per la copertura dello squilibrio di bilancio corrente											0,00
06	Servizio sanitario regionale - restituzione maggiori gettiti SSN											0,00
07	Ulteriori spese in materia sanitaria	596.301,96	12.872,89	5.609.905,66	8.341.874,37					104.496,70	40,86	14.665.492,44
08	Politica regionale unitaria per la tutela della salute (solo per le Regioni)											
	TOTALE MISSIONE 13 - Tutela della salute	753.312,56	2.044.567,89	610.829.875,80	10.039.688.719,62	0,00	0,00	0,00	0,00	104.496,70	40,86	10.653.421.013,43
14	MISSIONE 14 - Sviluppo economico e competitività											
01	Industria, PMI e Artigianato	0,00	5.866,93	346.599,04	980.000,00			0,00		0,00	12.457,93	1.344.923,90
02	Commercio - reti distributive - tutela dei consumatori		0,00	23.096,00	825.000,00					416,50	0,00	848.512,50
03	Ricerca e innovazione				0,00							0,00
04	Reti e altri servizi di pubblica utilità			0,00								0,00
05	Politica regionale unitaria per lo sviluppo economico e la competitività (solo per le Regioni)	0,00	0,00									0,00
	TOTALE MISSIONE 14 - Sviluppo economico e competitività	0,00	5.866,93	369.695,04	1.805.000,00	0,00	0,00	0,00	0,00	416,50	12.457,93	2.193.436,40
15	MISSIONE 15 - Politiche per il lavoro e la formazione professionale											
01	Servizi per lo sviluppo del mercato del lavoro			0,00	3.126.000,00							3.126.000,00
02	Formazione professionale	0,00	323,00	3.953,12	120.000,00			34.822,24			456.776,91	615.875,27
03	Sostegno all'occupazione			0,00	12.010.009,17						2.721,00	12.012.730,17
04	Politica regionale unitaria per il lavoro e la formazione professionale (solo per le Regioni)		0,00									0,00

PROSPETTO DELLE SPESE DI BILANCIO PER MISSIONI, PROGRAMMI E MACROAGGREGATI
SPESE CORRENTI - IMPEGNI

MISSIONI E PROGRAMMI \ MACROAGGREGATI		Redditi da lavoro dipendente	Imposte e tasse a carico dell'ente	Acquisto di beni e servizi	Trasferimenti correnti	Trasferimenti di tributi (solo per le Regioni)	Fondi perequativi (solo per le Regioni)	Interessi passivi	Altre spese per redditi da capitale	Rimborsi e poste correttive delle entrate	Altre spese correnti	Totale
		101	102	103	104	105	106	107	108	109	110	100
TOTALE MISSIONE 15 - Politiche per il lavoro e la formazione professionale		0,00	323,00	3.953,12	15.256.009,17	0,00	0,00	34.822,24	0,00	0,00	459.497,91	15.754.605,44
16	MISSIONE 16 - Agricoltura, politiche agroalimentari e pesca											
01	Sviluppo del settore agricolo e del sistema agroalimentare	26.424,11	6.054,97	1.378.996,61	15.003.351,39					987,45	1.208,18	16.417.022,71
02	Caccia e pesca			35.912,05	350.000,00			53,79		3.180,25		389.146,09
03	Politica regionale unitaria per l'agricoltura, i sistemi agroalimentari, la caccia e la pesca (solo per le Regioni)	0,00	0,00									0,00
TOTALE MISSIONE 16 - Agricoltura, politiche agroalimentari e pesca		26.424,11	6.054,97	1.414.908,66	15.353.351,39	0,00	0,00	53,79	0,00	4.167,70	1.208,18	16.806.168,80
17	MISSIONE 17 - Energia e diversificazione delle fonti energetiche											
01	Fonti energetiche			0,00								0,00
02	Politica regionale unitaria per l'energia e la diversificazione delle fonti energetiche (solo per le Regioni)											0,00
TOTALE MISSIONE 17 - Energia e diversificazione delle fonti energetiche		0,00	0,00	0,00	0,00	0,00	0,00	0,00	0,00	0,00	0,00	0,00
18	MISSIONE 18 - Relazioni con le altre autonomie territoriali e locali											
01	Relazioni finanziarie con le altre autonomie territoriali				17.148.799,32							17.148.799,32
02	Politica regionale unitaria per le relazioni con le altre autonomie territoriali e locali (solo per le Regioni)											0,00
TOTALE MISSIONE 18 - Relazioni con le altre autonomie territoriali e locali		0,00	0,00	0,00	17.148.799,32	0,00	0,00	0,00	0,00	0,00	0,00	17.148.799,32
19	MISSIONE 19 - Relazioni internazionali											
01	Relazioni internazionali e Cooperazione allo sviluppo	0,00	0,00	0,00	0,00							0,00
02	Cooperazione territoriale (solo per le Regioni)											0,00
TOTALE MISSIONE 19 - Relazioni internazionali		0,00	0,00	0,00	0,00	0,00	0,00	0,00	0,00	0,00	0,00	0,00
20	MISSIONE 20 - Fondi e accantonamenti											
01	Fondo di riserva										0,00	0,00
02	Fondo crediti di dubbia esigibilità										0,00	0,00
03	Altri Fondi										0,00	0,00
TOTALE MISSIONE 20 - Fondi e accantonamenti		0,00	0,00	0,00	0,00	0,00	0,00	0,00	0,00	0,00	0,00	0,00
50	MISSIONE 50 - Debito pubblico											
01	Quota interessi ammortamento mutui e prestiti obbligazionari		0,00					316.174.476,06				316.174.476,06
TOTALE MISSIONE 50 - Debito pubblico		0,00	0,00	0,00	0,00	0,00	0,00	316.174.476,06	0,00	0,00	0,00	316.174.476,06
60	MISSIONE 60 - Anticipazioni finanziarie											
01	Restituzione anticipazione di tesoreria							0,00				0,00
TOTALE MISSIONE 60 - Anticipazioni finanziarie		0,00	0,00	0,00	0,00	0,00	0,00	0,00	0,00	0,00	0,00	0,00
TOTALE MACROAGGREGATI		275.015.457,01	31.743.521,53	1.713.723.025,48	10.449.361.518,60	359.923,22	0,00	317.172.124,08	0,00	1.768.039,36	667.067.067,03	13.456.210.676,31

PROSPETTO DELLE SPESE DI BILANCIO PER MISSIONI, PROGRAMMI E MACROAGGREGATI
SPESE CORRENTI - PAGAMENTI IN C/COMPETENZA

MISSIONI E PROGRAMMI \ MACROAGGREGATI		Redditi da lavoro dipendente	Imposte e tasse a carico dell'ente	Acquisto di beni e servizi	Trasferimenti correnti	Trasferimenti di tributi (solo per le Regioni)	Fondi perequativi (solo per le Regioni)	Interessi passivi	Altre spese per redditi da capitale	Rimborsi e poste correttive delle entrate	Altre spese correnti	Totale
		101	102	103	104	105	106	107	108	109	110	100
01	MISSIONE 1 - Servizi istituzionali, generali e di gestione											
01	Organi istituzionali	1.975.358,27	1.055.769,27	13.696.349,62	8.843.402,56					0,00	0,00	25.570.879,72
02	Segreteria generale			0,00								0,00
03	Gestione economica, finanziaria, programmazione e provveditorato		0,00	13.140.078,93	18.800.000,00			0,00		0,00	629.706.745,58	661.646.824,51
04	Gestione delle entrate tributarie e servizi fiscali	0,00		6.633.718,62	0,00					478.780,18	39.522,46	7.152.021,26
05	Gestione dei beni demaniali e patrimoniali	0,00	2.046.250,15	11.438.478,84	0,00					0,00	0,00	13.484.728,99
06	Ufficio tecnico	2.575,06	136,64	2.079.554,75								2.082.266,45
07	Elezioni e consultazioni popolari - Anagrafe e stato civile	0,00	0,00	0,00	16.392.923,49							16.392.923,49
08	Statistica e sistemi informativi			800.605,25						0,00	700.286,87	1.500.892,12
09	Assistenza tecnico-amministrativa agli enti locali			0,00	0,00							0,00
10	Risorse umane	214.956.883,06	12.452.161,32	354.022,19	4.506.076,69			0,00		135.241,18	0,00	232.404.384,44
11	Altri servizi generali	2.473.555,50	4.103.789,25	1.025.239,18	0,00			0,00		0,00	898.829,72	8.501.413,65
12	Politica regionale unitaria per i servizi istituzionali, generali e di gestione (solo per le Regioni)	386.125,78	177.580,07	63.504,32				0,00			0,00	627.210,17
	TOTALE MISSIONE 1 - Servizi istituzionali, generali e di gestione	219.794.497,67	19.835.686,70	49.231.551,70	48.542.402,74	0,00	0,00	0,00	0,00	614.021,36	631.345.384,63	969.363.544,80
02	MISSIONE 2 - Giustizia											
01	Uffici giudiziari											0,00
02	Casa circondariale e altri servizi											0,00
03	Politica regionale unitaria per la giustizia (solo per le Regioni)											0,00
	TOTALE MISSIONE 2 - Giustizia	0,00	0,00	0,00	0,00	0,00	0,00	0,00	0,00	0,00	0,00	0,00
03	MISSIONE 3 - Ordine pubblico e sicurezza											
01	Polizia locale e amministrativa		0,00	0,00								0,00
02	Sistema integrato di sicurezza urbana				0,00							0,00
03	Politica regionale unitaria per l'ordine pubblico e la sicurezza (solo per le Regioni)											0,00
	TOTALE MISSIONE 3 - Ordine pubblico e sicurezza	0,00	0,00	0,00	0,00	0,00	0,00	0,00	0,00	0,00	0,00	0,00
04	MISSIONE 4 - Istruzione e diritto allo studio											
01	Istruzione prescolastica											0,00
02	Altri ordini di istruzione			0,00	18.528.835,81					0,00	0,00	18.528.835,81
03	Edilizia scolastica (solo per le Regioni)			0,00								0,00
04	Istruzione universitaria	1.334,33	3.981,19	0,00	17.258.705,77							17.264.021,29
05	Istruzione tecnica superiore				0,00							0,00
06	Servizi ausiliari all'istruzione			14.100,00	0,00							14.100,00
07	Diritto allo studio				0,00							0,00
08	Politica regionale unitaria per l'istruzione e il diritto allo studio (solo per le Regioni)											0,00
	TOTALE MISSIONE 4 - Istruzione e diritto allo studio	1.334,33	3.981,19	14.100,00	35.787.541,58	0,00	0,00	0,00	0,00	0,00	0,00	35.806.957,10
05	MISSIONE 5 - Tutela e valorizzazione dei beni e attività culturali											
01	Valorizzazione dei beni di interesse storico.				0,00							0,00
02	Attività culturali e interventi diversi nel settore culturale			0,00	4.479.351,48							4.479.351,48
03	Politica regionale unitaria per la tutela dei beni e delle attività culturali (solo per le Regioni)											0,00



PROSPETTO DELLE SPESE DI BILANCIO PER MISSIONI, PROGRAMMI E MACROAGGREGATI
SPESE CORRENTI - PAGAMENTI IN C/COMPETENZA

MISSIONI E PROGRAMMI \ MACROAGGREGATI		Redditi da lavoro dipendente	Imposte e tasse a carico dell'ente	Acquisto di beni e servizi	Trasferimenti correnti	Trasferimenti di tributi (solo per le Regioni)	Fondi perequativi (solo per le Regioni)	Interessi passivi	Altre spese per redditi da capitale	Rimborsi e poste correttive delle entrate	Altre spese correnti	Totale
		101	102	103	104	105	106	107	108	109	110	100
TOTALE MISSIONE 5 - Tutela e valorizzazione dei beni e attività culturali		0,00	0,00	0,00	4.479.351,48	0,00	0,00	0,00	0,00	0,00	0,00	4.479.351,48
06	MISSIONE 6 - Politiche giovanili, sport e tempo libero											
01	Sport e tempo libero				0,00							0,00
02	Giovani			0,00	0,00						0,00	0,00
03	Politica regionale unitaria per i giovani, lo sport e il tempo libero (solo per le Regioni)											0,00
TOTALE MISSIONE 6 - Politiche giovanili, sport e tempo libero		0,00	0,00	0,00	0,00	0,00	0,00	0,00	0,00	0,00	0,00	0,00
07	MISSIONE 7 - Turismo											
01	Sviluppo e valorizzazione del turismo	27.018,72	12.935,15	20.251,00	7.000.000,00			0,00			0,00	7.060.204,87
02	Politica regionale unitaria per il turismo (solo per le Regioni)			39.889,53								39.889,53
TOTALE MISSIONE 7 - Turismo		27.018,72	12.935,15	60.140,53	7.000.000,00	0,00	0,00	0,00	0,00	0,00	0,00	7.100.094,40
08	MISSIONE 8 - Assetto del territorio ed edilizia abitativa											
01	Urbanistica assetto del territorio	0,00	156,68	39.606,58	0,00			54.809,28		0,00	314.754,34	409.326,88
02	Edilizia residenziale pubblica e locale e piani di edilizia economico-popolare	0,00	0,00	0,00	0,00			0,00			0,00	0,00
03	Politica regionale unitaria per l'assetto del territorio e l'edilizia abitativa (solo per le Regioni)											0,00
TOTALE MISSIONE 8 - Assetto del territorio ed edilizia abitativa		0,00	156,68	39.606,58	0,00	0,00	0,00	54.809,28	0,00	0,00	314.754,34	409.326,88
09	MISSIONE 9 - Sviluppo sostenibile e tutela del territorio e dell'ambiente											
01	Difesa del suolo	1.982,28	773,49	77.218,96	743.440,76					8.850,00	180.062,01	1.012.327,50
02	Tutela, valorizzazione e recupero ambientale	0,00	5.452,75	263.429,75	2.000.000,00	42.700,00		0,00		0,00	0,00	2.311.582,50
03	Rifiuti	57.994,95	2.697.279,92	27.726.099,81	1.411.944,60			0,00		0,00	20.747.289,17	52.640.608,45
04	Servizio idrico integrato	0,00	85,00	73.151.498,24	0,00						0,00	73.151.583,24
05	Aree protette, parchi naturali, protezione naturalistica e forestazione	5.775.285,64	20.736,16	4.688.869,10	2.750.000,00			11.138,30			0,00	13.246.029,20
06	Tutela e valorizzazione delle risorse idriche			0,00	0,00					0,00		0,00
07	Sviluppo sostenibile territorio montano piccoli Comuni											0,00
08	Qualità dell'aria e riduzione dell'inquinamento		799,51	9.406,00	0,00						0,00	10.205,51
09	Politica regionale unitaria per lo sviluppo sostenibile e la tutela del territorio e dell'ambiente (solo per le Regioni)	0,00	0,00									0,00
TOTALE MISSIONE 9 - Sviluppo sostenibile e tutela del territorio e dell'ambiente		5.835.262,87	2.725.126,83	105.916.521,86	6.905.385,36	42.700,00	0,00	11.138,30	0,00	8.850,00	20.927.351,18	142.372.336,40
10	MISSIONE 10 - Trasporti e diritto alla mobilità											
01	Trasporto ferroviario	0,00	0,00	277.247.673,59								277.247.673,59
02	Trasporto pubblico locale	0,00	0,00	277.517.460,43	0,00					216,00	6.000,00	277.523.676,43
03	Trasporto per vie d'acqua			14.285.441,97	0,00							14.285.441,97
04	Altre modalità di trasporto	0,00	0,00	147.132,81	0,00	0,00						147.132,81
05	Viabilità e infrastrutture stradali		0,00	0,00				0,00			0,00	0,00
06	Politica regionale unitaria per i trasporti e il diritto alla mobilità (solo per le Regioni)	1.528,87	543,90	30.000.000,00	0,00							30.002.072,77
TOTALE MISSIONE 10 - Trasporti e diritto alla mobilità		1.528,87	543,90	599.197.708,80	0,00	0,00	0,00	0,00	0,00	216,00	6.000,00	599.205.997,57
11	MISSIONE 11 - Soccorso civile											

PROSPETTO DELLE SPESE DI BILANCIO PER MISSIONI, PROGRAMMI E MACROAGGREGATI
SPESE CORRENTI - PAGAMENTI IN C/COMPETENZA

MISSIONI E PROGRAMMI \ MACROAGGREGATI		Redditi da lavoro dipendente	Imposte e tasse a carico dell'ente	Acquisto di beni e servizi	Trasferimenti correnti	Trasferimenti di tributi (solo per le Regioni)	Fondi perequativi (solo per le Regioni)	Interessi passivi	Altre spese per redditi da capitale	Rimborsi e poste correttive delle entrate	Altre spese correnti	Totale
		101	102	103	104	105	106	107	108	109	110	100
01	Sistema di protezione civile	23.001,91	9.257,40	647.089,20	460.000,00					0,00		1.139.348,51
02	Interventi a seguito di calamità naturali			0,00								0,00
03	Politica regionale unitaria per il soccorso e la protezione civile (solo per le Regioni)			2.802,54								2.802,54
	TOTALE MISSIONE 11 - Soccorso civile	23.001,91	9.257,40	649.891,74	460.000,00	0,00	0,00	0,00	0,00	0,00	0,00	1.142.151,05
12	MISSIONE 12 - Diritti sociali, politiche sociali e famiglia											
01	Interventi per l'infanzia e i minori e per asili nido				500.000,00							500.000,00
02	Interventi per la disabilità			379.145,00	0,00							379.145,00
03	Interventi per gli anziani				0,00							0,00
04	Interventi per soggetti a rischio di esclusione sociale	22.003,46	0,00	15.112,12	1.334.068,22							1.371.183,80
05	Interventi per le famiglie			0,00	716.185,12							716.185,12
06	Interventi per il diritto alla casa				458.125,31							458.125,31
07	Programmazione e governo della rete dei servizi sociosanitari e sociali	0,00	0,00	0,00	9.859.665,63					0,00	0,00	9.859.665,63
08	Cooperazione e associazionismo				0,00							0,00
09	Servizio necroscopico e cimiteriale											0,00
10	Politica regionale unitaria per i diritti sociali e la famiglia (solo per le Regioni)											0,00
	TOTALE MISSIONE 12 - Diritti sociali, politiche sociali e famiglia	22.003,46	0,00	394.257,12	12.868.044,28	0,00	0,00	0,00	0,00	0,00	0,00	13.284.304,86
13	MISSIONE 13 - Tutela della salute											
01	Servizio sanitario regionale - finanziamento ordinario corrente per la garanzia dei LEA	0,00	191,25	549.209.278,68	9.059.995.274,84							9.609.204.744,77
02	Servizio sanitario regionale - finanziamento aggiuntivo corrente per livelli di assistenza superiori ai LEA			0,00	0,00							0,00
03	Servizio sanitario regionale - finanziamento aggiuntivo corrente per la copertura dello squilibrio di bilancio corrente											0,00
06	Servizio sanitario regionale - restituzione maggiori gettiti SSN											0,00
07	Ulteriori spese in materia sanitaria	38.866,14	7.648,22	962.443,14	127.925,91					19.800,00	40,86	1.156.724,27
08	Politica regionale unitaria per la tutela della salute (solo per le Regioni)											
	TOTALE MISSIONE 13 - Tutela della salute	38.866,14	7.839,47	550.171.721,82	9.060.123.200,75	0,00	0,00	0,00	0,00	19.800,00	40,86	9.610.361.469,04
14	MISSIONE 14 - Sviluppo economico e competitività											
01	Industria, PMI e Artigianato	0,00	2.692,89	1.906,53	0,00			0,00		0,00	0,00	4.599,42
02	Commercio - reti distributive - tutela dei consumatori		0,00	11.137,00	0,00					416,50	0,00	11.553,50
03	Ricerca e innovazione				0,00							0,00
04	Reti e altri servizi di pubblica utilità			0,00								0,00
05	Politica regionale unitaria per lo sviluppo economico e la competitività (solo per le Regioni)	0,00	0,00									0,00
	TOTALE MISSIONE 14 - Sviluppo economico e competitività	0,00	2.692,89	13.043,53	0,00	0,00	0,00	0,00	0,00	416,50	0,00	16.152,92
15	MISSIONE 15 - Politiche per il lavoro e la formazione professionale											
01	Servizi per lo sviluppo del mercato del lavoro			0,00	3.126.000,00							3.126.000,00
02	Formazione professionale	0,00	0,00	0,00	0,00			0,00			0,00	0,00
03	Sostegno all'occupazione			0,00	1.113.339,59						2.721,00	1.116.060,59
04	Politica regionale unitaria per il lavoro e la formazione professionale (solo per le Regioni)		0,00									0,00



PROSPETTO DELLE SPESE DI BILANCIO PER MISSIONI, PROGRAMMI E MACROAGGREGATI
SPESE CORRENTI - PAGAMENTI IN C/COMPETENZA

MISSIONI E PROGRAMMI \ MACROAGGREGATI		Redditi da lavoro dipendente	Imposte e tasse a carico dell'ente	Acquisto di beni e servizi	Trasferimenti correnti	Trasferimenti di tributi (solo per le Regioni)	Fondi perequativi (solo per le Regioni)	Interessi passivi	Altre spese per redditi da capitale	Rimborsi e poste correttive delle entrate	Altre spese correnti	Totale
		101	102	103	104	105	106	107	108	109	110	100
TOTALE MISSIONE 15 - Politiche per il lavoro e la formazione professionale		0,00	0,00	0,00	4.239.339,59	0,00	0,00	0,00	0,00	0,00	2.721,00	4.242.060,59
16	MISSIONE 16 - Agricoltura, politiche agroalimentari e pesca											
01	Sviluppo del settore agricolo e del sistema agroalimentare	10.677,50	4.624,00	381.475,91	432.671,00					639,30	0,00	830.087,71
02	Caccia e pesca			6.458,68	0,00			0,00		0,00		6.458,68
03	Politica regionale unitaria per l'agricoltura, i sistemi agroalimentari, la caccia e la pesca (solo per le Regioni)	0,00	0,00									0,00
TOTALE MISSIONE 16 - Agricoltura, politiche agroalimentari e pesca		10.677,50	4.624,00	387.934,59	432.671,00	0,00	0,00	0,00	0,00	639,30	0,00	836.546,39
17	MISSIONE 17 - Energia e diversificazione delle fonti energetiche											
01	Fonti energetiche			0,00								0,00
02	Politica regionale unitaria per l'energia e la diversificazione delle fonti energetiche (solo per le Regioni)											0,00
TOTALE MISSIONE 17 - Energia e diversificazione delle fonti energetiche		0,00	0,00	0,00	0,00	0,00	0,00	0,00	0,00	0,00	0,00	0,00
18	MISSIONE 18 - Relazioni con le altre autonomie territoriali e locali											
01	Relazioni finanziarie con le altre autonomie territoriali				6.000.000,00							6.000.000,00
02	Politica regionale unitaria per le relazioni con le altre autonomie territoriali e locali (solo per le Regioni)											0,00
TOTALE MISSIONE 18 - Relazioni con le altre autonomie territoriali e locali		0,00	0,00	0,00	6.000.000,00	0,00	0,00	0,00	0,00	0,00	0,00	6.000.000,00
19	MISSIONE 19 - Relazioni internazionali											
01	Relazioni internazionali e Cooperazione allo sviluppo	0,00	0,00	0,00	0,00							0,00
02	Cooperazione territoriale (solo per le Regioni)											0,00
TOTALE MISSIONE 19 - Relazioni internazionali		0,00	0,00	0,00	0,00	0,00	0,00	0,00	0,00	0,00	0,00	0,00
20	MISSIONE 20 - Fondi e accantonamenti											
01	Fondo di riserva										0,00	0,00
02	Fondo crediti di dubbia esigibilità										0,00	0,00
03	Altri Fondi										0,00	0,00
TOTALE MISSIONE 20 - Fondi e accantonamenti		0,00	0,00	0,00	0,00	0,00	0,00	0,00	0,00	0,00	0,00	0,00
50	MISSIONE 50 - Debito pubblico											
01	Quota interessi ammortamento mutui e prestiti obbligazionari		0,00					316.174.476,06				316.174.476,06
TOTALE MISSIONE 50 - Debito pubblico		0,00	0,00	0,00	0,00	0,00	0,00	316.174.476,06	0,00	0,00	0,00	316.174.476,06
60	MISSIONE 60 - Anticipazioni finanziarie											
01	Restituzione anticipazione di tesoreria							0,00				0,00
TOTALE MISSIONE 60 - Anticipazioni finanziarie		0,00	0,00	0,00	0,00	0,00	0,00	0,00	0,00	0,00	0,00	0,00
TOTALE MACROAGGREGATI		225.754.191,47	22.602.844,21	1.306.076.478,27	9.186.837.936,78	42.700,00	0,00	316.240.423,64	0,00	643.943,16	652.596.252,01	11.710.794.769,54

PROSPETTO DELLE SPESE DI BILANCIO PER MISSIONI, PROGRAMMI E MACROAGGREGATI
SPESE CORRENTI - PAGAMENTI IN C/RESIDUI

MISSIONI E PROGRAMMI \ MACROAGGREGATI		Redditi da lavoro dipendente	Imposte e tasse a carico dell'ente	Acquisto di beni e servizi	Trasferimenti correnti	Trasferimenti di tributi (solo per le Regioni)	Fondi perequativi (solo per le Regioni)	Interessi passivi	Altre spese per redditi da capitale	Rimborsi e poste correttive delle entrate	Altre spese correnti	Totale
		101	102	103	104	105	106	107	108	109	110	100
01	MISSIONE 1 - Servizi istituzionali, generali e di gestione											
01	Organi istituzionali	234.409,92	65.504,30	268.353,39	25.517.511,47					87.344,65	253.698,90	26.426.822,63
02	Segreteria generale			0,00								0,00
03	Gestione economica, finanziaria, programmazione e provveditorato		0,00	5.975.647,62	0,00			0,00		0,00	2.557,47	5.978.205,09
04	Gestione delle entrate tributarie e servizi fiscali	0,00		1.465.408,67	283.220,52					189.985,77	4.869,91	1.943.484,87
05	Gestione dei beni demaniali e patrimoniali	1.901,28	2.904.135,48	303.829,03	0,00					0,00	512.627,11	3.722.492,90
06	Ufficio tecnico	67.268,95	4.359,41	2.027.358,55								2.098.986,91
07	Elezioni e consultazioni popolari - Anagrafe e stato civile	0,00	0,00	0,00	958.956,51							958.956,51
08	Statistica e sistemi informativi			2.448.861,86						0,00	650.814,05	3.099.675,91
09	Assistenza tecnico-amministrativa agli enti locali			0,00	0,00							0,00
10	Risorse umane	33.739.085,21	3.817.513,75	525.319,17	484.623,56			0,00		712.708,06	413.535,73	39.692.785,48
11	Altri servizi generali	68.144,12	13.906,20	451.535,48	0,00			0,00		0,00	549.790,97	1.083.376,77
12	Politica regionale unitaria per i servizi istituzionali, generali e di gestione (solo per le Regioni)	66.725,30	35.990,08	4.000,00				0,00			0,00	106.715,38
	TOTALE MISSIONE 1 - Servizi istituzionali, generali e di gestione	34.177.534,78	6.841.409,22	13.470.313,77	27.244.312,06	0,00	0,00	0,00	0,00	990.038,48	2.387.894,14	85.111.502,45
02	MISSIONE 2 - Giustizia											
01	Uffici giudiziari											0,00
02	Casa circondariale e altri servizi											0,00
03	Politica regionale unitaria per la giustizia (solo per le Regioni)											0,00
	TOTALE MISSIONE 2 - Giustizia	0,00	0,00	0,00	0,00	0,00	0,00	0,00	0,00	0,00	0,00	0,00
03	MISSIONE 3 - Ordine pubblico e sicurezza											
01	Polizia locale e amministrativa		0,00	4.286,91								4.286,91
02	Sistema integrato di sicurezza urbana				880.571,96							880.571,96
03	Politica regionale unitaria per l'ordine pubblico e la sicurezza (solo per le Regioni)											0,00
	TOTALE MISSIONE 3 - Ordine pubblico e sicurezza	0,00	0,00	4.286,91	880.571,96	0,00	0,00	0,00	0,00	0,00	0,00	884.858,87
04	MISSIONE 4 - Istruzione e diritto allo studio											
01	Istruzione prescolastica											0,00
02	Altri ordini di istruzione			0,00	0,00					0,00	0,00	0,00
03	Edilizia scolastica (solo per le Regioni)			8.000,00								8.000,00
04	Istruzione universitaria	1.961,81	6.800,00	35.837,53	35.432.273,02							35.476.872,36
05	Istruzione tecnica superiore				0,00							0,00
06	Servizi ausiliari all'istruzione			0,00	9.947,64							9.947,64
07	Diritto allo studio				0,00							0,00
08	Politica regionale unitaria per l'istruzione e il diritto allo studio (solo per le Regioni)											0,00
	TOTALE MISSIONE 4 - Istruzione e diritto allo studio	1.961,81	6.800,00	43.837,53	35.442.220,66	0,00	0,00	0,00	0,00	0,00	0,00	35.494.820,00
05	MISSIONE 5 - Tutela e valorizzazione dei beni e attività culturali											
01	Valorizzazione dei beni di interesse storico.				179.899,73							179.899,73

PROSPETTO DELLE SPESE DI BILANCIO PER MISSIONI, PROGRAMMI E MACROAGGREGATI
SPESE CORRENTI - PAGAMENTI IN C/RESIDUI

MISSIONI E PROGRAMMI \ MACROAGGREGATI		Redditi da lavoro dipendente	Imposte e tasse a carico dell'ente	Acquisto di beni e servizi	Trasferimenti correnti	Trasferimenti di tributi (solo per le Regioni)	Fondi perequativi (solo per le Regioni)	Interessi passivi	Altre spese per redditi da capitale	Rimborsi e poste correttive delle entrate	Altre spese correnti	Totale
		101	102	103	104	105	106	107	108	109	110	100
02	Attività culturali e interventi diversi nel settore culturale			15.994,20	12.659.745,25							12.675.739,45
03	Politica regionale unitaria per la tutela dei beni e delle attività culturali (solo per le Regioni)											0,00
	TOTALE MISSIONE 5 - Tutela e valorizzazione dei beni e attività culturali	0,00	0,00	15.994,20	12.839.644,98	0,00	0,00	0,00	0,00	0,00	0,00	12.855.639,18
06	MISSIONE 6 - Politiche giovanili, sport e tempo libero											
01	Sport e tempo libero				0,00							0,00
02	Giovani			0,00	68.000,00						0,00	68.000,00
03	Politica regionale unitaria per i giovani, lo sport e il tempo libero (solo per le Regioni)											0,00
	TOTALE MISSIONE 6 - Politiche giovanili, sport e tempo libero	0,00	0,00	0,00	68.000,00	0,00	0,00	0,00	0,00	0,00	0,00	68.000,00
07	MISSIONE 7 - Turismo											
01	Sviluppo e valorizzazione del turismo	0,00	1.296,08	114.495,89	4.352.607,93			0,00			1.449,69	4.469.849,59
02	Politica regionale unitaria per il turismo (solo per le Regioni)			0,00								0,00
	TOTALE MISSIONE 7 - Turismo	0,00	1.296,08	114.495,89	4.352.607,93	0,00	0,00	0,00	0,00	0,00	1.449,69	4.469.849,59
08	MISSIONE 8 - Assetto del territorio ed edilizia abitativa											
01	Urbanistica assetto del territorio	0,00	915,45	53.943,20	0,00			0,00		0,00	846.429,98	901.288,63
02	Edilizia residenziale pubblica e locale e piani di edilizia economico-popolare	0,00	0,00	13.200,00	0,00			0,00			0,00	13.200,00
03	Politica regionale unitaria per l'assetto del territorio e l'edilizia abitativa (solo per le Regioni)											0,00
	TOTALE MISSIONE 8 - Assetto del territorio ed edilizia abitativa	0,00	915,45	67.143,20	0,00	0,00	0,00	0,00	0,00	0,00	846.429,98	914.488,63
09	MISSIONE 9 - Sviluppo sostenibile e tutela del territorio e dell'ambiente											
01	Difesa del suolo	1.259,14	1.154,73	89.466,52	4.350.431,19					13.200,00	0,00	4.455.511,58
02	Tutela, valorizzazione e recupero ambientale	0,00	2.380,18	34.230,42	2.050.122,44	55.149,50		0,00		0,00	492.451,03	2.634.333,57
03	Rifiuti	149.533,79	10.259,17	37.698,00	0,00			0,00		0,00	0,00	197.490,96
04	Servizio idrico integrato	0,00	0,00	595.651,84	0,00						0,00	595.651,84
05	Aree protette, parchi naturali, protezione naturalistica e forestazione	285.784,86	0,00	564.105,86	2.250.000,00			0,00			0,00	3.099.890,72
06	Tutela e valorizzazione delle risorse idriche			122.508,55	0,00					0,00		122.508,55
07	Sviluppo sostenibile territorio montano piccoli Comuni											0,00
08	Qualità dell'aria e riduzione dell'inquinamento		0,00	0,00	0,00						0,00	0,00
09	Politica regionale unitaria per lo sviluppo sostenibile e la tutela del territorio e dell'ambiente (solo per le Regioni)	0,00	0,00									0,00
	TOTALE MISSIONE 9 - Sviluppo sostenibile e tutela del territorio e dell'ambiente	436.577,79	13.794,08	1.443.661,19	8.650.553,63	55.149,50	0,00	0,00	0,00	13.200,00	492.451,03	11.105.387,22
10	MISSIONE 10 - Trasporti e diritto alla mobilità											
01	Trasporto ferroviario	0,00	0,00	19.341.006,02								19.341.006,02
02	Trasporto pubblico locale	0,00	0,00	925.143,86	0,00					0,00	0,00	925.143,86
03	Trasporto per vie d'acqua			1.785.363,13	0,00							1.785.363,13
04	Altre modalità di trasporto	34.900,03	2.662,70	910.595,85	0,00	0,00						948.158,58

PROSPETTO DELLE SPESE DI BILANCIO PER MISSIONI, PROGRAMMI E MACROAGGREGATI
SPESE CORRENTI - PAGAMENTI IN C/RESIDUI

MISSIONI E PROGRAMMI \ MACROAGGREGATI		Redditi da lavoro dipendente	Imposte e tasse a carico dell'ente	Acquisto di beni e servizi	Trasferimenti correnti	Trasferimenti di tributi (solo per le Regioni)	Fondi perequativi (solo per le Regioni)	Interessi passivi	Altre spese per redditi da capitale	Rimborsi e poste correttive delle entrate	Altre spese correnti	Totale
		101	102	103	104	105	106	107	108	109	110	100
05	Viabilità e infrastrutture stradali		170,00	0,00				0,00			0,00	170,00
06	Politica regionale unitaria per i trasporti e il diritto alla mobilità (solo per le Regioni)	1.270,38	451,94	0,00	3.569.218,93							3.570.941,25
	TOTALE MISSIONE 10 - Trasporti e diritto alla mobilità	36.170,41	3.284,64	22.962.108,86	3.569.218,93	0,00	0,00	0,00	0,00	0,00	0,00	26.570.782,84
11	MISSIONE 11 - Soccorso civile											
01	Sistema di protezione civile	56.258,63	7.985,11	200.223,29	845.950,81					0,00		1.110.417,84
02	Interventi a seguito di calamità naturali			0,00								0,00
03	Politica regionale unitaria per il soccorso e la protezione civile (solo per le Regioni)			8.742,80								8.742,80
	TOTALE MISSIONE 11 - Soccorso civile	56.258,63	7.985,11	208.966,09	845.950,81	0,00	0,00	0,00	0,00	0,00	0,00	1.119.160,64
12	MISSIONE 12 - Diritti sociali, politiche sociali e famiglia											
01	Interventi per l'infanzia e i minori e per asili nido				3.544.737,71							3.544.737,71
02	Interventi per la disabilità			379.145,00	150.000,00							529.145,00
03	Interventi per gli anziani				0,00							0,00
04	Interventi per soggetti a rischio di esclusione sociale	0,00	0,00	0,00	153.391,09							153.391,09
05	Interventi per le famiglie			132.253,84	8.414.196,85							8.546.450,69
06	Interventi per il diritto alla casa				5.466.804,86							5.466.804,86
07	Programmazione e governo della rete dei servizi sociosanitari e sociali	0,00	73,10	16.379,79	36.992.497,92					0,00	115.493,10	37.124.443,91
08	Cooperazione e associazionismo				0,00							0,00
09	Servizio necroscopico e cimiteriale											0,00
10	Politica regionale unitaria per i diritti sociali e la famiglia (solo per le Regioni)											0,00
	TOTALE MISSIONE 12 - Diritti sociali, politiche sociali e famiglia	0,00	73,10	527.778,63	54.721.628,43	0,00	0,00	0,00	0,00	0,00	115.493,10	55.364.973,26
13	MISSIONE 13 - Tutela della salute											
01	Servizio sanitario regionale - finanziamento ordinario corrente per la garanzia dei LEA	9.014,59	22.570,84	123.694.204,14	355.225.129,20							478.950.918,77
02	Servizio sanitario regionale - finanziamento aggiuntivo corrente per livelli di assistenza superiori ai LEA			0,00	0,00							0,00
03	Servizio sanitario regionale - finanziamento aggiuntivo corrente per la copertura dello squilibrio di bilancio corrente											0,00
06	Servizio sanitario regionale - restituzione maggiori gettiti SSN											0,00
07	Ulteriori spese in materia sanitaria	27.094,44	8.116,54	2.146.367,48	6.091.383,03					0,00	497.255,86	8.770.217,35
08	Politica regionale unitaria per la tutela della salute (solo per le Regioni)											
	TOTALE MISSIONE 13 - Tutela della salute	36.109,03	30.687,38	125.840.571,62	361.316.512,23	0,00	0,00	0,00	0,00	0,00	497.255,86	487.721.136,12
14	MISSIONE 14 - Sviluppo economico e competitività											
01	Industria, PMI e Artigianato	4.420,26	9.124,65	313.735,19	1.064.182,08			0,00		0,00	844,99	1.392.307,17
02	Commercio - reti distributive - tutela dei consumatori		0,00	20.376,00	172.255,55					0,00	0,00	192.631,55
03	Ricerca e innovazione				0,00							0,00
04	Reti e altri servizi di pubblica utilità			0,00								0,00

PROSPETTO DELLE SPESE DI BILANCIO PER MISSIONI, PROGRAMMI E MACROAGGREGATI
SPESE CORRENTI - PAGAMENTI IN C/RESIDUI

MISSIONI E PROGRAMMI \ MACROAGGREGATI		Redditi da lavoro dipendente	Imposte e tasse a carico dell'ente	Acquisto di beni e servizi	Trasferimenti correnti	Trasferimenti di tributi (solo per le Regioni)	Fondi perequativi (solo per le Regioni)	Interessi passivi	Altre spese per redditi da capitale	Rimborsi e poste correttive delle entrate	Altre spese correnti	Totale
		101	102	103	104	105	106	107	108	109	110	100
05	Politica regionale unitaria per lo sviluppo economico e la competitività (solo per le Regioni)	0,00	760,75									760,75
	TOTALE MISSIONE 14 - Sviluppo economico e competitività	4.420,26	9.885,40	334.111,19	1.236.437,63	0,00	0,00	0,00	0,00	0,00	844,99	1.585.699,47
15	MISSIONE 15 - Politiche per il lavoro e la formazione professionale											
01	Servizi per lo sviluppo del mercato del lavoro			0,00	1.726.838,84							1.726.838,84
02	Formazione professionale	0,00	0,00	0,00	0,00			0,00			0,00	0,00
03	Sostegno all'occupazione			31.438,76	6.526.931,86						0,00	6.558.370,62
04	Politica regionale unitaria per il lavoro e la formazione professionale (solo per le Regioni)		0,00									0,00
	TOTALE MISSIONE 15 - Politiche per il lavoro e la formazione professionale	0,00	0,00	31.438,76	8.253.770,70	0,00	0,00	0,00	0,00	0,00	0,00	8.285.209,46
16	MISSIONE 16 - Agricoltura, politiche agroalimentari e pesca											
01	Sviluppo del settore agricolo e del sistema agroalimentare	0,00	0,00	476.389,53	7.559.437,11					0,00	67.269,06	8.103.095,70
02	Caccia e pesca			0,00	0,00			0,00		0,00		0,00
03	Politica regionale unitaria per l'agricoltura, i sistemi agroalimentari, la caccia e la pesca (solo per le Regioni)	0,00	0,00									0,00
	TOTALE MISSIONE 16 - Agricoltura, politiche agroalimentari e pesca	0,00	0,00	476.389,53	7.559.437,11	0,00	0,00	0,00	0,00	0,00	67.269,06	8.103.095,70
17	MISSIONE 17 - Energia e diversificazione delle fonti energetiche											
01	Fonti energetiche			0,00								0,00
02	Politica regionale unitaria per l'energia e la diversificazione delle fonti energetiche (solo per le Regioni)											0,00
	TOTALE MISSIONE 17 - Energia e diversificazione delle fonti energetiche	0,00	0,00	0,00	0,00	0,00	0,00	0,00	0,00	0,00	0,00	0,00
18	MISSIONE 18 - Relazioni con le altre autonomie territoriali e locali											
01	Relazioni finanziarie con le altre autonomie territoriali				11.389.841,42							11.389.841,42
02	Politica regionale unitaria per le relazioni con le altre autonomie territoriali e locali (solo per le Regioni)											0,00
	TOTALE MISSIONE 18 - Relazioni con le altre autonomie territoriali e locali	0,00	0,00	0,00	11.389.841,42	0,00	0,00	0,00	0,00	0,00	0,00	11.389.841,42
19	MISSIONE 19 - Relazioni internazionali											
01	Relazioni internazionali e Cooperazione allo sviluppo	0,00	0,00	0,00	0,00							0,00
02	Cooperazione territoriale (solo per le Regioni)											0,00
	TOTALE MISSIONE 19 - Relazioni internazionali	0,00	0,00	0,00	0,00	0,00	0,00	0,00	0,00	0,00	0,00	0,00
20	MISSIONE 20 - Fondi e accantonamenti											
01	Fondo di riserva										0,00	0,00
02	Fondo crediti di dubbia esigibilità										0,00	0,00
03	Altri Fondi										0,00	0,00
	TOTALE MISSIONE 20 - Fondi e accantonamenti	0,00	0,00	0,00	0,00	0,00	0,00	0,00	0,00	0,00	0,00	0,00

PROSPETTO DELLE SPESE DI BILANCIO PER MISSIONI, PROGRAMMI E MACROAGGREGATI
SPESE CORRENTI - PAGAMENTI IN C/RESIDUI

MISSIONI E PROGRAMMI \ MACROAGGREGATI		Redditi da lavoro dipendente	Imposte e tasse a carico dell'ente	Acquisto di beni e servizi	Trasferimenti correnti	Trasferimenti di tributi (solo per le Regioni)	Fondi perequativi (solo per le Regioni)	Interessi passivi	Altre spese per redditi da capitale	Rimborsi e poste correttive delle entrate	Altre spese correnti	Totale
		101	102	103	104	105	106	107	108	109	110	100
50	MISSIONE 50 - Debito pubblico											
01	Quota interessi ammortamento mutui e prestiti obbligazionari		0,00					0,00				0,00
	TOTALE MISSIONE 50 - Debito pubblico	0,00	0,00	0,00	0,00	0,00	0,00	0,00	0,00	0,00	0,00	0,00
60	MISSIONE 60 - Anticipazioni finanziarie											
01	Restituzione anticipazione di tesoreria							0,00				0,00
	TOTALE MISSIONE 60 - Anticipazioni finanziarie	0,00	0,00	0,00	0,00	0,00	0,00	0,00	0,00	0,00	0,00	0,00
	TOTALE MACROAGGREGATI	34.749.032,71	6.916.130,46	165.541.097,37	538.370.708,48	55.149,50	0,00	0,00	0,00	1.003.238,48	4.409.087,85	751.044.444,85



**PROSPETTO DELLE SPESE DI BILANCIO PER MISSIONI, PROGRAMMI E MACROAGGREGATI
SPESE IN CONTO CAPITALE E SPESE PER INCREMENTO DI ATTIVITA' FINANZIARIE
IMPEGNI**

MISSIONI E PROGRAMMI \ MACROAGGREGATI		Tributi in conto capitale a carico dell'ente	Investimenti fissi lordi e acquisto di terreni	Contributi agli investimenti	Altri trasferimenti in conto capitale	Altre spese in conto capitale	Totale SPESE IN CONTO CAPITALE	Acquisizioni di attività finanziarie	Concessione crediti di breve termine	Concessione crediti di medio - lungo termine	Altre spese per incremento di attività finanziarie	Totale SPESE PER INCREMENTO DI ATTIVITA' FINANZIARIE
		201	202	203	204	205	200	301	302	303	304	300
01	MISSIONE 1 - Servizi istituzionali, generali e di gestione											
01	Organi istituzionali			0,00			0,00					0,00
02	Segreteria generale						0,00					0,00
03	Gestione economica, finanziaria, programmazione e provveditorato		782.397,89	0,00		0,00	782.397,89	0,00				0,00
04	Gestione delle entrate tributarie e servizi fiscali		0,00				0,00					0,00
05	Gestione dei beni demaniali e patrimoniali	0,00	2.657.068,32			0,00	2.657.068,32					0,00
06	Ufficio tecnico		1.385.226,68	0,00			1.385.226,68					0,00
07	Elezioni e consultazioni popolari - Anagrafe e stato civile						0,00					0,00
08	Statistica e sistemi informativi		0,00				0,00					0,00
09	Assistenza tecnico-amministrativa agli enti locali						0,00					0,00
10	Risorse umane		587.750,38			254.113,76	841.864,14					0,00
11	Altri servizi generali		0,00	0,00		0,00	0,00					0,00
12	Politica regionale unitaria per i servizi istituzionali, generali e di gestione (solo per le Regioni)		7.047.760,76	909.046.156,12		7.132.845,40	923.226.762,28					0,00
	TOTALE MISSIONE 1 - Servizi istituzionali, generali e di gestione	0,00	12.460.204,03	909.046.156,12	0,00	7.386.959,16	928.893.319,31	0,00	0,00	0,00	0,00	0,00
02	MISSIONE 2 - Giustizia											
01	Uffici giudiziari						0,00					0,00
02	Casa circondariale e altri servizi						0,00					0,00
03	Politica regionale unitaria per la giustizia (solo per le Regioni)						0,00					0,00
	TOTALE MISSIONE 2 - Giustizia	0,00	0,00	0,00	0,00	0,00	0,00	0,00	0,00	0,00	0,00	0,00
03	MISSIONE 3 - Ordine pubblico e sicurezza											
01	Polizia locale e amministrativa		0,00				0,00					0,00
02	Sistema integrato di sicurezza urbana			65.815,81			65.815,81					0,00
03	Politica regionale unitaria per l'ordine pubblico e la sicurezza (solo per le Regioni)		0,00	1.339.078,64			1.339.078,64					0,00
	TOTALE MISSIONE 3 - Ordine pubblico e sicurezza	0,00	0,00	1.404.894,45	0,00	0,00	1.404.894,45	0,00	0,00	0,00	0,00	0,00
04	MISSIONE 4 - Istruzione e diritto allo studio											
01	Istruzione prescolastica			0,00			0,00					0,00
02	Altri ordini di istruzione			899.999,20		0,00	899.999,20					0,00
03	Edilizia scolastica (solo per le Regioni)			5.250.186,32			5.250.186,32					0,00
04	Istruzione universitaria		0,00	0,00			0,00					0,00
05	Istruzione tecnica superiore			0,00			0,00					0,00
06	Servizi ausiliari all'istruzione			0,00			0,00					0,00
07	Diritto allo studio						0,00					0,00
08	Politica regionale unitaria per l'istruzione e il diritto allo studio (solo per le Regioni)		4.976.824,59	76.281.207,64		0,00	81.258.032,23					0,00
	TOTALE MISSIONE 4 - Istruzione e diritto allo studio	0,00	4.976.824,59	82.431.393,16	0,00	0,00	87.408.217,75	0,00	0,00	0,00	0,00	0,00



**PROSPETTO DELLE SPESE DI BILANCIO PER MISSIONI, PROGRAMMI E MACROAGGREGATI
SPESE IN CONTO CAPITALE E SPESE PER INCREMENTO DI ATTIVITA' FINANZIARIE
IMPEGNI**

MISSIONI E PROGRAMMI \ MACROAGGREGATI		Tributi in conto capitale a carico dell'ente	Investimenti fissi lordi e acquisto di terreni	Contributi agli investimenti	Altri trasferimenti in conto capitale	Altre spese in conto capitale	Totale SPESE IN CONTO CAPITALE	Acquisizioni di attività finanziarie	Concessione crediti di breve termine	Concessione crediti di medio - lungo termine	Altre spese per incremento di attività finanziarie	Totale SPESE PER INCREMENTO DI ATTIVITA' FINANZIARIE
		201	202	203	204	205	200	301	302	303	304	300
05	MISSIONE 5 - Tutela e valorizzazione dei beni e attività culturali											
01	Valorizzazione dei beni di interesse storico.		0,00	0,00			0,00		0,00			0,00
02	Attività culturali e interventi diversi nel settore culturale		0,00	19.385.192,48			19.385.192,48					0,00
03	Politica regionale unitaria per la tutela dei beni e delle attività culturali (solo per le Regioni)		2.099.640,00	100.190.321,87			102.289.961,87					0,00
	TOTALE MISSIONE 5 - Tutela e valorizzazione dei beni e attività culturali	0,00	2.099.640,00	119.575.514,35	0,00	0,00	121.675.154,35	0,00	0,00	0,00	0,00	0,00
06	MISSIONE 6 - Politiche giovanili, sport e tempo libero											
01	Sport e tempo libero			0,00			0,00					0,00
02	Giovani			395.170,38			395.170,38					0,00
03	Politica regionale unitaria per i giovani, lo sport e il tempo libero (solo per le Regioni)			1.450.440,04			1.450.440,04					0,00
	TOTALE MISSIONE 6 - Politiche giovanili, sport e tempo libero	0,00	0,00	1.845.610,42	0,00	0,00	1.845.610,42	0,00	0,00	0,00	0,00	0,00
07	MISSIONE 7 - Turismo											
01	Sviluppo e valorizzazione del turismo		623.215,09	6.336.113,92	0,00		6.959.329,01					0,00
02	Politica regionale unitaria per il turismo (solo per le Regioni)		0,00	13.160.002,32		39.024,93	13.199.027,25					0,00
	TOTALE MISSIONE 7 - Turismo	0,00	623.215,09	19.496.116,24	0,00	39.024,93	20.158.356,26	0,00	0,00	0,00	0,00	0,00
08	MISSIONE 8 - Assetto del territorio ed edilizia abitativa											
01	Urbanistica assetto del territorio		0,00	36.237.787,49		0,00	36.237.787,49		0,00			0,00
02	Edilizia residenziale pubblica e locale e piani di edilizia economico-popolare			26.040.796,34		0,00	26.040.796,34			4.541.711,27		4.541.711,27
03	Politica regionale unitaria per l'assetto del territorio e l'edilizia abitativa (solo per le Regioni)			101.737.960,93		0,00	101.737.960,93					0,00
	TOTALE MISSIONE 8 - Assetto del territorio ed edilizia abitativa	0,00	0,00	164.016.544,76	0,00	0,00	164.016.544,76	0,00	0,00	4.541.711,27	0,00	4.541.711,27
09	MISSIONE 9 - Sviluppo sostenibile e tutela del territorio e dell'ambiente											
01	Difesa del suolo		1.108.503,26	3.852.188,15			4.960.691,41					0,00
02	Tutela, valorizzazione e recupero ambientale		913.098,46	1.530.261,62	0,00	0,00	2.443.360,08					0,00
03	Rifiuti		11.470.754,91	0,00		0,00	11.470.754,91					0,00
04	Servizio idrico integrato		1.241.547,33	807.705,71			2.049.253,04		0,00			0,00
05	Aree protette, parchi naturali, protezione naturalistica e forestazione		0,00	1.140.929,82	0,00		1.140.929,82					0,00
06	Tutela e valorizzazione delle risorse idriche		5.981.534,97	0,00			5.981.534,97					0,00
07	Sviluppo sostenibile territorio montano piccoli Comuni			0,00			0,00					0,00
08	Qualità dell'aria e riduzione dell'inquinamento		0,00	60.169,44			60.169,44					0,00
09	Politica regionale unitaria per lo sviluppo sostenibile e la tutela del territorio e dell'ambiente (solo per le Regioni)		17.029.928,15	175.517.920,92		20.998,20	192.568.847,27					0,00
	TOTALE MISSIONE 9 - Sviluppo sostenibile e tutela del territorio e dell'ambiente	0,00	37.745.367,08	182.909.175,66	0,00	20.998,20	220.675.540,94	0,00	0,00	0,00	0,00	0,00



PROSPETTO DELLE SPESE DI BILANCIO PER MISSIONI, PROGRAMMI E MACROAGGREGATI
SPESE IN CONTO CAPITALE E SPESE PER INCREMENTO DI ATTIVITA' FINANZIARIE
IMPEGNI

MISSIONI E PROGRAMMI \ MACROAGGREGATI		Tributi in conto capitale a carico dell'ente	Investimenti fissi lordi e acquisto di terreni	Contributi agli investimenti	Altri trasferimenti in conto capitale	Altre spese in conto capitale	Totale SPESE IN CONTO CAPITALE	Acquisizioni di attività finanziarie	Concessione crediti di breve termine	Concessione crediti di medio - lungo termine	Altre spese per incremento di attività finanziarie	Totale SPESE PER INCREMENTO DI ATTIVITA' FINANZIARIE
		201	202	203	204	205	200	301	302	303	304	300
10	MISSIONE 10 - Trasporti e diritto alla mobilità											
01	Trasporto ferroviario		0,00	9.218.476,14			9.218.476,14	0,00				0,00
02	Trasporto pubblico locale			501.307,48		0,00	501.307,48					0,00
03	Trasporto per vie d'acqua			0,00	2.155.008,00		2.155.008,00					0,00
04	Altre modalità di trasporto		0,00	345.539,38			345.539,38	0,00				0,00
05	Viabilità e infrastrutture stradali		96.891,43	144.019.821,98			144.116.713,41					0,00
06	Politica regionale unitaria per i trasporti e il diritto alla mobilità (solo per le Regioni)		18.295.817,26	205.881.733,78		0,00	224.177.551,04					0,00
	TOTALE MISSIONE 10 - Trasporti e diritto alla mobilità	0,00	18.392.708,69	359.966.878,76	2.155.008,00	0,00	380.514.595,45	0,00	0,00	0,00	0,00	0,00
11	MISSIONE 11 - Soccorso civile											
01	Sistema di protezione civile		0,00	0,00			0,00					0,00
02	Interventi a seguito di calamità naturali		0,00	0,00			0,00					0,00
03	Politica regionale unitaria per il soccorso e la protezione civile (solo per le Regioni)		45.655,04	25.393.419,15		0,00	25.439.074,19					0,00
	TOTALE MISSIONE 11 - Soccorso civile	0,00	45.655,04	25.393.419,15	0,00	0,00	25.439.074,19	0,00	0,00	0,00	0,00	0,00
12	MISSIONE 12 - Diritti sociali, politiche sociali e famiglia											
01	Interventi per l'infanzia e i minori e per asili nido			0,00			0,00					0,00
02	Interventi per la disabilità			0,00			0,00					0,00
03	Interventi per gli anziani			0,00			0,00					0,00
04	Interventi per soggetti a rischio di esclusione sociale		48.796,51	287.711,71			336.508,22					0,00
05	Interventi per le famiglie						0,00					0,00
06	Interventi per il diritto alla casa			0,00			0,00					0,00
07	Programmazione e governo della rete dei servizi sociosanitari e sociali		0,00	0,00		0,00	0,00					0,00
08	Cooperazione e associazionismo						0,00					0,00
09	Servizio necroscopico e cimiteriale			0,00			0,00					0,00
10	Politica regionale unitaria per i diritti sociali e la famiglia (solo per le Regioni)			62.618.652,63		0,00	62.618.652,63					0,00
	TOTALE MISSIONE 12 - Diritti sociali, politiche sociali e famiglia	0,00	48.796,51	62.906.364,34	0,00	0,00	62.955.160,85	0,00	0,00	0,00	0,00	0,00
13	MISSIONE 13 - Tutela della salute											
01	Servizio sanitario regionale - finanziamento ordinario corrente per la garanzia dei LEA		6.000,00				6.000,00					0,00
04	Servizio sanitario regionale - ripiano di disavanzi sanitari relativi ad esercizi pregressi				142.888.034,56		142.888.034,56					0,00
05	Servizio sanitario regionale - investimenti sanitari			58.663.866,53			58.663.866,53					0,00
07	Ulteriori spese in materia sanitaria			216.205,77		0,00	216.205,77					0,00
08	Politica regionale unitaria per la tutela della salute (solo per le Regioni)			64.261.922,67			64.261.922,67					0,00
	TOTALE MISSIONE 13 - Tutela della salute	0,00	6.000,00	123.141.994,97	142.888.034,56	0,00	266.036.029,53	0,00	0,00	0,00	0,00	0,00



**PROSPETTO DELLE SPESE DI BILANCIO PER MISSIONI, PROGRAMMI E MACROAGGREGATI
SPESE IN CONTO CAPITALE E SPESE PER INCREMENTO DI ATTIVITA' FINANZIARIE
IMPEGNI**

MISSIONI E PROGRAMMI \ MACROAGGREGATI		Tributi in conto capitale a carico dell'ente	Investimenti fissi lordi e acquisto di terreni	Contributi agli investimenti	Altri trasferimenti in conto capitale	Altre spese in conto capitale	Totale SPESE IN CONTO CAPITALE	Acquisizioni di attività finanziarie	Concessione crediti di breve termine	Concessione crediti di medio - lungo termine	Altre spese per incremento di attività finanziarie	Totale SPESE PER INCREMENTO DI ATTIVITA' FINANZIARIE
		201	202	203	204	205	200	301	302	303	304	300
14	MISSIONE 14 - Sviluppo economico e competitività											
01	Industria, PMI e Artigianato		1.121.621,36	7.035.362,33	0,00	0,00	8.156.983,69					0,00
02	Commercio - reti distributive - tutela dei consumatori		0,00	1.840.000,00	0,00		1.840.000,00					0,00
03	Ricerca e innovazione		0,00	2.150.624,63	0,00	0,00	2.150.624,63					0,00
04	Reti e altri servizi di pubblica utilità -Farmacie			0,00			0,00					0,00
05	Politica regionale unitaria per lo sviluppo economico e la competitività (solo per le Regioni)		2.360.008,42	259.732.465,72		0,00	262.092.474,14					0,00
	TOTALE MISSIONE 14 - Sviluppo economico e competitività	0,00	3.481.629,78	270.758.452,68	0,00	0,00	274.240.082,46	0,00	0,00	0,00	0,00	0,00
15	MISSIONE 15 - Politiche per il lavoro e la formazione professionale											
01	Servizi per lo sviluppo del mercato del lavoro			0,00			0,00					0,00
02	Formazione professionale		0,00	258.254,30		0,00	258.254,30			0,00		0,00
03	Sostegno all'occupazione			0,00	0,00		0,00			0,00		0,00
04	Politica regionale unitaria per il lavoro e la formazione professionale (solo per le Regioni)		17.631,25	41.891.791,89	2.626.207,00		44.535.630,14					0,00
	TOTALE MISSIONE 15 - Politiche per il lavoro e la formazione professionale	0,00	17.631,25	42.150.046,19	2.626.207,00	0,00	44.793.884,44	0,00	0,00	0,00	0,00	0,00
16	MISSIONE 16 - Agricoltura, politiche agroalimentari e pesca											
01	Sviluppo del settore agricolo e del sistema agroalimentare		2.599.746,04	3.383.847,90	0,00	0,00	5.983.593,94					0,00
02	Caccia e pesca		208.257,47	600.000,00			808.257,47					0,00
03	Politica regionale unitaria per l'agricoltura, i sistemi agroalimentari, la caccia e la pesca (solo per le Regioni)		1.079.077,64	25.928.226,66	0,00	0,00	27.007.304,30					0,00
	TOTALE MISSIONE 16 - Agricoltura, politiche agroalimentari e pesca	0,00	3.887.081,15	29.912.074,56	0,00	0,00	33.799.155,71	0,00	0,00	0,00	0,00	0,00
17	MISSIONE 17 - Energia e diversificazione delle fonti energetiche											
01	Fonti energetiche		0,00	0,00			0,00					0,00
02	Politica regionale unitaria per l'energia e la diversificazione delle fonti energetiche (solo per le Regioni)		0,00	26.113.749,30		0,00	26.113.749,30					0,00
	TOTALE MISSIONE 17 - Energia e diversificazione delle fonti energetiche	0,00	0,00	26.113.749,30	0,00	0,00	26.113.749,30	0,00	0,00	0,00	0,00	0,00
18	MISSIONE 18 - Relazioni con le altre autonomie territoriali e locali											
01	Relazioni finanziarie con le altre autonomie territoriali			222.805.747,60		0,00	222.805.747,60					0,00
02	Politica regionale unitaria per le relazioni con le altre autonomie territoriali e locali (solo per le Regioni)						0,00					0,00
	TOTALE MISSIONE 18 - Relazioni con le altre autonomie territoriali e locali	0,00	0,00	222.805.747,60	0,00	0,00	222.805.747,60	0,00	0,00	0,00	0,00	0,00
19	MISSIONE 19 - Relazioni internazionali											
01	Relazioni internazionali e Cooperazione allo sviluppo		0,00	15.363,86		0,00	15.363,86					0,00



PROSPETTO DELLE SPESE DI BILANCIO PER MISSIONI, PROGRAMMI E MACROAGGREGATI
SPESE IN CONTO CAPITALE E SPESE PER INCREMENTO DI ATTIVITA' FINANZIARIE
IMPEGNI

MISSIONI E PROGRAMMI \ MACROAGGREGATI		Tributi in conto capitale a carico dell'ente	Investimenti fissi lordi e acquisto di terreni	Contributi agli investimenti	Altri trasferimenti in conto capitale	Altre spese in conto capitale	Totale SPESE IN CONTO CAPITALE	Acquisizioni di attività finanziarie	Concessione crediti di breve termine	Concessione crediti di medio - lungo termine	Altre spese per incremento di attività finanziarie	Totale SPESE PER INCREMENTO DI ATTIVITA' FINANZIARIE
		201	202	203	204	205	200	301	302	303	304	300
02	Cooperazione territoriale (solo per le Regioni)			0,00			0,00					0,00
	TOTALE MISSIONE 19 - Relazioni internazionali	0,00	0,00	15.363,86	0,00	0,00	15.363,86	0,00	0,00	0,00	0,00	0,00
20	MISSIONE 20 - Fondi e accantonamenti											
01	Fondo di riserva					0,00	0,00					0,00
03	Altri Fondi					0,00	0,00					0,00
	TOTALE MISSIONE 20 - Fondi e accantonamenti	0,00	0,00	0,00	0,00	0,00	0,00	0,00	0,00	0,00	0,00	0,00
	TOTALE MACROAGGREGATI	0,00	83.784.753,21	2.643.889.496,57	147.669.249,56	7.446.982,29	2.882.790.481,63	0,00	0,00	4.541.711,27	0,00	4.541.711,27



**PROSPETTO DELLE SPESE DI BILANCIO PER MISSIONI, PROGRAMMI E MACROAGGREGATI
SPESE IN CONTO CAPITALE E SPESE PER INCREMENTO DI ATTIVITA' FINANZIARIE
PAGAMENTI IN C/COMPETENZA**

MISSIONI E PROGRAMMI \ MACROAGGREGATI		Tributi in conto capitale a carico dell'ente	Investimenti fissi lordi e acquisto di terreni	Contributi agli investimenti	Altri trasferimenti in conto capitale	Altre spese in conto capitale	Totale SPESE IN CONTO CAPITALE	Acquisizioni di attività finanziarie	Concessione crediti di breve termine	Concessione crediti di medio - lungo termine	Altre spese per incremento di attività finanziarie	Totale SPESE PER INCREMENTO DI ATTIVITA' FINANZIARIE
		201	202	203	204	205	200	301	302	303	304	300
01	MISSIONE 1 - Servizi istituzionali, generali e di gestione											
01	Organi istituzionali			0,00			0,00					0,00
02	Segreteria generale						0,00					0,00
03	Gestione economica, finanziaria, programmazione e provveditorato		195.609,48	0,00		0,00	195.609,48	0,00				0,00
04	Gestione delle entrate tributarie e servizi fiscali		0,00				0,00					0,00
05	Gestione dei beni demaniali e patrimoniali	0,00	2.657.068,32			0,00	2.657.068,32					0,00
06	Ufficio tecnico		97.639,08	0,00			97.639,08					0,00
07	Elezioni e consultazioni popolari - Anagrafe e stato civile						0,00					0,00
08	Statistica e sistemi informativi		0,00				0,00					0,00
09	Assistenza tecnico-amministrativa agli enti locali						0,00					0,00
10	Risorse umane		0,00			19.180,40	19.180,40					0,00
11	Altri servizi generali		0,00	0,00		0,00	0,00					0,00
12	Politica regionale unitaria per i servizi istituzionali, generali e di gestione (solo per le Regioni)		6.930.522,44	684.371.027,16		7.132.845,40	698.434.395,00					0,00
	TOTALE MISSIONE 1 - Servizi istituzionali, generali e di gestione	0,00	9.880.839,32	684.371.027,16	0,00	7.152.025,80	701.403.892,28	0,00	0,00	0,00	0,00	0,00
02	MISSIONE 2 - Giustizia											
01	Uffici giudiziari						0,00					0,00
02	Casa circondariale e altri servizi						0,00					0,00
03	Politica regionale unitaria per la giustizia (solo per le Regioni)						0,00					0,00
	TOTALE MISSIONE 2 - Giustizia	0,00	0,00	0,00	0,00	0,00	0,00	0,00	0,00	0,00	0,00	0,00
03	MISSIONE 3 - Ordine pubblico e sicurezza											
01	Polizia locale e amministrativa		0,00				0,00					0,00
02	Sistema integrato di sicurezza urbana			0,00			0,00					0,00
03	Politica regionale unitaria per l'ordine pubblico e la sicurezza (solo per le Regioni)		0,00	1.339.078,64			1.339.078,64					0,00
	TOTALE MISSIONE 3 - Ordine pubblico e sicurezza	0,00	0,00	1.339.078,64	0,00	0,00	1.339.078,64	0,00	0,00	0,00	0,00	0,00
04	MISSIONE 4 - Istruzione e diritto allo studio											
01	Istruzione prescolastica			0,00			0,00					0,00
02	Altri ordini di istruzione			0,00		0,00	0,00					0,00
03	Edilizia scolastica (solo per le Regioni)			0,00			0,00					0,00
04	Istruzione universitaria		0,00	0,00			0,00					0,00
05	Istruzione tecnica superiore			0,00			0,00					0,00
06	Servizi ausiliari all'istruzione			0,00			0,00					0,00
07	Diritto allo studio						0,00					0,00
08	Politica regionale unitaria per l'istruzione e il diritto allo studio (solo per le Regioni)		4.976.824,59	73.131.207,64		0,00	78.108.032,23					0,00
	TOTALE MISSIONE 4 - Istruzione e diritto allo studio	0,00	4.976.824,59	73.131.207,64	0,00	0,00	78.108.032,23	0,00	0,00	0,00	0,00	0,00



**PROSPETTO DELLE SPESE DI BILANCIO PER MISSIONI, PROGRAMMI E MACROAGGREGATI
SPESE IN CONTO CAPITALE E SPESE PER INCREMENTO DI ATTIVITA' FINANZIARIE
PAGAMENTI IN C/COMPETENZA**

MISSIONI E PROGRAMMI \ MACROAGGREGATI		Tributi in conto capitale a carico dell'ente	Investimenti fissi lordi e acquisto di terreni	Contributi agli investimenti	Altri trasferimenti in conto capitale	Altre spese in conto capitale	Totale SPESE IN CONTO CAPITALE	Acquisizioni di attività finanziarie	Concessione crediti di breve termine	Concessione crediti di medio - lungo termine	Altre spese per incremento di attività finanziarie	Totale SPESE PER INCREMENTO DI ATTIVITA' FINANZIARIE
		201	202	203	204	205	200	301	302	303	304	300
05	MISSIONE 5 - Tutela e valorizzazione dei beni e attività culturali											
01	Valorizzazione dei beni di interesse storico.		0,00	0,00			0,00		0,00			0,00
02	Attività culturali e interventi diversi nel settore culturale		0,00	687.251,71			687.251,71					0,00
03	Politica regionale unitaria per la tutela dei beni e delle attività culturali (solo per le Regioni)		2.099.640,00	53.598.746,33			55.698.386,33					0,00
	TOTALE MISSIONE 5 - Tutela e valorizzazione dei beni e attività culturali	0,00	2.099.640,00	54.285.998,04	0,00	0,00	56.385.638,04	0,00	0,00	0,00	0,00	0,00
06	MISSIONE 6 - Politiche giovanili, sport e tempo libero											
01	Sport e tempo libero			0,00			0,00					0,00
02	Giovani			0,00			0,00					0,00
03	Politica regionale unitaria per i giovani, lo sport e il tempo libero (solo per le Regioni)			1.379.725,28			1.379.725,28					0,00
	TOTALE MISSIONE 6 - Politiche giovanili, sport e tempo libero	0,00	0,00	1.379.725,28	0,00	0,00	1.379.725,28	0,00	0,00	0,00	0,00	0,00
07	MISSIONE 7 - Turismo											
01	Sviluppo e valorizzazione del turismo		623.215,09	93.310,68	0,00		716.525,77					0,00
02	Politica regionale unitaria per il turismo (solo per le Regioni)		0,00	5.438.564,14		39.024,93	5.477.589,07					0,00
	TOTALE MISSIONE 7 - Turismo	0,00	623.215,09	5.531.874,82	0,00	39.024,93	6.194.114,84	0,00	0,00	0,00	0,00	0,00
08	MISSIONE 8 - Assetto del territorio ed edilizia abitativa											
01	Urbanistica assetto del territorio		0,00	11.425.282,37		0,00	11.425.282,37		0,00			0,00
02	Edilizia residenziale pubblica e locale e piani di edilizia economico-popolare			7.316.033,11		0,00	7.316.033,11			2.325.856,76		2.325.856,76
03	Politica regionale unitaria per l'assetto del territorio e l'edilizia abitativa (solo per le Regioni)			59.865.483,95		0,00	59.865.483,95					0,00
	TOTALE MISSIONE 8 - Assetto del territorio ed edilizia abitativa	0,00	0,00	78.606.799,43	0,00	0,00	78.606.799,43	0,00	0,00	2.325.856,76	0,00	2.325.856,76
09	MISSIONE 9 - Sviluppo sostenibile e tutela del territorio e dell'ambiente											
01	Difesa del suolo		55.303,20	1.143.577,18			1.198.880,38					0,00
02	Tutela, valorizzazione e recupero ambientale		600.000,00	0,00	0,00	0,00	600.000,00					0,00
03	Rifiuti		11.470.754,91	0,00		0,00	11.470.754,91					0,00
04	Servizio idrico integrato		150.547,33	0,00			150.547,33		0,00			0,00
05	Aree protette, parchi naturali, protezione naturalistica e forestazione		0,00	860.419,18	0,00		860.419,18					0,00
06	Tutela e valorizzazione delle risorse idriche		3.056.130,00	0,00			3.056.130,00					0,00
07	Sviluppo sostenibile territorio montano piccoli Comuni			0,00			0,00					0,00
08	Qualità dell'aria e riduzione dell'inquinamento		0,00	0,00			0,00					0,00
09	Politica regionale unitaria per lo sviluppo sostenibile e la tutela del territorio e dell'ambiente (solo per le Regioni)		11.666.924,52	130.936.471,62		0,00	142.603.396,14					0,00
	TOTALE MISSIONE 9 - Sviluppo sostenibile e tutela del territorio e dell'ambiente	0,00	26.999.659,96	132.940.467,98	0,00	0,00	159.940.127,94	0,00	0,00	0,00	0,00	0,00



PROSPETTO DELLE SPESE DI BILANCIO PER MISSIONI, PROGRAMMI E MACROAGGREGATI
SPESE IN CONTO CAPITALE E SPESE PER INCREMENTO DI ATTIVITA' FINANZIARIE
PAGAMENTI IN C/COMPETENZA

MISSIONI E PROGRAMMI \ MACROAGGREGATI		Tributi in conto capitale a carico dell'ente	Investimenti fissi lordi e acquisto di terreni	Contributi agli investimenti	Altri trasferimenti in conto capitale	Altre spese in conto capitale	Totale SPESE IN CONTO CAPITALE	Acquisizioni di attività finanziarie	Concessione crediti di breve termine	Concessione crediti di medio - lungo termine	Altre spese per incremento di attività finanziarie	Totale SPESE PER INCREMENTO DI ATTIVITA' FINANZIARIE
		201	202	203	204	205	200	301	302	303	304	300
10	MISSIONE 10 - Trasporti e diritto alla mobilità											
01	Trasporto ferroviario		0,00	0,00			0,00	0,00				0,00
02	Trasporto pubblico locale			159.758,19		0,00	159.758,19					0,00
03	Trasporto per vie d'acqua			0,00	2.155.008,00		2.155.008,00					0,00
04	Altre modalità di trasporto		0,00	341.252,65			341.252,65	0,00				0,00
05	Viabilità e infrastrutture stradali		0,00	731.389,34			731.389,34					0,00
06	Politica regionale unitaria per i trasporti e il diritto alla mobilità (solo per le Regioni)		5.515.111,00	29.846.579,09		0,00	35.361.690,09					0,00
	TOTALE MISSIONE 10 - Trasporti e diritto alla mobilità	0,00	5.515.111,00	31.078.979,27	2.155.008,00	0,00	38.749.098,27	0,00	0,00	0,00	0,00	0,00
11	MISSIONE 11 - Soccorso civile											
01	Sistema di protezione civile		0,00	0,00			0,00					0,00
02	Interventi a seguito di calamità naturali		0,00	0,00			0,00					0,00
03	Politica regionale unitaria per il soccorso e la protezione civile (solo per le Regioni)		45.655,04	24.611.282,14		0,00	24.656.937,18					0,00
	TOTALE MISSIONE 11 - Soccorso civile	0,00	45.655,04	24.611.282,14	0,00	0,00	24.656.937,18	0,00	0,00	0,00	0,00	0,00
12	MISSIONE 12 - Diritti sociali, politiche sociali e famiglia											
01	Interventi per l'infanzia e i minori e per asili nido			0,00			0,00					0,00
02	Interventi per la disabilità			0,00			0,00					0,00
03	Interventi per gli anziani			0,00			0,00					0,00
04	Interventi per soggetti a rischio di esclusione sociale		48.796,51	287.035,71			335.832,22					0,00
05	Interventi per le famiglie						0,00					0,00
06	Interventi per il diritto alla casa			0,00			0,00					0,00
07	Programmazione e governo della rete dei servizi sociosanitari e sociali		0,00	0,00		0,00	0,00					0,00
08	Cooperazione e associazionismo						0,00					0,00
09	Servizio necroscopico e cimiteriale			0,00			0,00					0,00
10	Politica regionale unitaria per i diritti sociali e la famiglia (solo per le Regioni)			60.096.307,91		0,00	60.096.307,91					0,00
	TOTALE MISSIONE 12 - Diritti sociali, politiche sociali e famiglia	0,00	48.796,51	60.383.343,62	0,00	0,00	60.432.140,13	0,00	0,00	0,00	0,00	0,00
13	MISSIONE 13 - Tutela della salute											
01	Servizio sanitario regionale - finanziamento ordinario corrente per la garanzia dei LEA		0,00				0,00					0,00
04	Servizio sanitario regionale - ripiano di disavanzi sanitari relativi ad esercizi pregressi				142.888.034,56		142.888.034,56					0,00
05	Servizio sanitario regionale - investimenti sanitari			13.563.719,27			13.563.719,27					0,00
07	Ulteriori spese in materia sanitaria			0,00		0,00	0,00					0,00
08	Politica regionale unitaria per la tutela della salute (solo per le Regioni)			20.792.670,13			20.792.670,13					0,00



PROSPETTO DELLE SPESE DI BILANCIO PER MISSIONI, PROGRAMMI E MACROAGGREGATI
SPESE IN CONTO CAPITALE E SPESE PER INCREMENTO DI ATTIVITA' FINANZIARIE
PAGAMENTI IN C/COMPETENZA

MISSIONI E PROGRAMMI \ MACROAGGREGATI		Tributi in conto capitale a carico dell'ente	Investimenti fissi lordi e acquisto di terreni	Contributi agli investimenti	Altri trasferimenti in conto capitale	Altre spese in conto capitale	Totale SPESE IN CONTO CAPITALE	Acquisizioni di attività finanziarie	Concessione crediti di breve termine	Concessione crediti di medio - lungo termine	Altre spese per incremento di attività finanziarie	Totale SPESE PER INCREMENTO DI ATTIVITA' FINANZIARIE
		201	202	203	204	205	200	301	302	303	304	300
	TOTALE MISSIONE 13 - Tutela della salute	0,00	0,00	34.356.389,40	142.888.034,56	0,00	177.244.423,96	0,00	0,00	0,00	0,00	0,00
14	MISSIONE 14 - Sviluppo economico e competitività											
01	Industria, PMI e Artigianato		681.160,21	360.352,05	0,00	0,00	1.041.512,26					0,00
02	Commercio - reti distributive - tutela dei consumatori		0,00	0,00	0,00		0,00					0,00
03	Ricerca e innovazione		0,00	0,00	0,00	0,00	0,00					0,00
04	Reti e altri servizi di pubblica utilità -Farmacie			0,00			0,00					0,00
05	Politica regionale unitaria per lo sviluppo economico e la competitività (solo per le Regioni)		2.220.008,42	185.632.628,18		0,00	187.852.636,60					0,00
	TOTALE MISSIONE 14 - Sviluppo economico e competitività	0,00	2.901.168,63	185.992.980,23	0,00	0,00	188.894.148,86	0,00	0,00	0,00	0,00	0,00
15	MISSIONE 15 - Politiche per il lavoro e la formazione professionale											
01	Servizi per lo sviluppo del mercato del lavoro			0,00			0,00					0,00
02	Formazione professionale		0,00	0,00		0,00	0,00			0,00		0,00
03	Sostegno all'occupazione			0,00	0,00		0,00			0,00		0,00
04	Politica regionale unitaria per il lavoro e la formazione professionale (solo per le Regioni)		17.631,25	25.101.082,38	1.693.563,00		26.812.276,63					0,00
	TOTALE MISSIONE 15 - Politiche per il lavoro e la formazione professionale	0,00	17.631,25	25.101.082,38	1.693.563,00	0,00	26.812.276,63	0,00	0,00	0,00	0,00	0,00
16	MISSIONE 16 - Agricoltura, politiche agroalimentari e pesca											
01	Sviluppo del settore agricolo e del sistema agroalimentare		727.239,59	61.623,37	0,00	0,00	788.862,96					0,00
02	Caccia e pesca		0,00	0,00			0,00					0,00
03	Politica regionale unitaria per l'agricoltura, i sistemi agroalimentari, la caccia e la pesca (solo per le Regioni)		764.743,67	14.533.773,78	0,00	0,00	15.298.517,45					0,00
	TOTALE MISSIONE 16 - Agricoltura, politiche agroalimentari e pesca	0,00	1.491.983,26	14.595.397,15	0,00	0,00	16.087.380,41	0,00	0,00	0,00	0,00	0,00
17	MISSIONE 17 - Energia e diversificazione delle fonti energetiche											
01	Fonti energetiche		0,00	0,00			0,00					0,00
02	Politica regionale unitaria per l'energia e la diversificazione delle fonti energetiche (solo per le Regioni)		0,00	24.275.073,16		0,00	24.275.073,16					0,00
	TOTALE MISSIONE 17 - Energia e diversificazione delle fonti energetiche	0,00	0,00	24.275.073,16	0,00	0,00	24.275.073,16	0,00	0,00	0,00	0,00	0,00
18	MISSIONE 18 - Relazioni con le altre autonomie territoriali e locali											
01	Relazioni finanziarie con le altre autonomie territoriali			178.186.005,23		0,00	178.186.005,23					0,00
02	Politica regionale unitaria per le relazioni con le altre autonomie territoriali e locali (solo per le Regioni)						0,00					0,00
	TOTALE MISSIONE 18 - Relazioni con le altre autonomie territoriali e locali	0,00	0,00	178.186.005,23	0,00	0,00	178.186.005,23	0,00	0,00	0,00	0,00	0,00
19	MISSIONE 19 - Relazioni internazionali											



**PROSPETTO DELLE SPESE DI BILANCIO PER MISSIONI, PROGRAMMI E MACROAGGREGATI
SPESE IN CONTO CAPITALE E SPESE PER INCREMENTO DI ATTIVITA' FINANZIARIE
PAGAMENTI IN C/COMPETENZA**

MISSIONI E PROGRAMMI \ MACROAGGREGATI		Tributi in conto capitale a carico dell'ente	Investimenti fissi lordi e acquisto di terreni	Contributi agli investimenti	Altri trasferimenti in conto capitale	Altre spese in conto capitale	Totale SPESE IN CONTO CAPITALE	Acquisizioni di attività finanziarie	Concessione crediti di breve termine	Concessione crediti di medio - lungo termine	Altre spese per incremento di attività finanziarie	Totale SPESE PER INCREMENTO DI ATTIVITA' FINANZIARIE
		201	202	203	204	205	200	301	302	303	304	300
01	Relazioni internazionali e Cooperazione allo sviluppo		0,00	0,00		0,00	0,00					0,00
02	Cooperazione territoriale (solo per le Regioni)			0,00			0,00					0,00
	TOTALE MISSIONE 19 - Relazioni internazionali	0,00	0,00	0,00	0,00	0,00	0,00	0,00	0,00	0,00	0,00	0,00
20	MISSIONE 20 - Fondi e accantonamenti											
01	Fondo di riserva					0,00	0,00					0,00
03	Altri Fondi					0,00	0,00					0,00
	TOTALE MISSIONE 20 - Fondi e accantonamenti	0,00	0,00	0,00	0,00	0,00	0,00	0,00	0,00	0,00	0,00	0,00
	TOTALE MACROAGGREGATI	0,00	54.600.524,65	1.610.166.711,57	146.736.605,56	7.191.050,73	1.818.694.892,51	0,00	0,00	2.325.856,76	0,00	2.325.856,76



**PROSPETTO DELLE SPESE DI BILANCIO PER MISSIONI, PROGRAMMI E MACROAGGREGATI
SPESE IN CONTO CAPITALE E SPESE PER INCREMENTO DI ATTIVITA' FINANZIARIE
PAGAMENTI IN C/RESIDUI**

MISSIONI E PROGRAMMI \ MACROAGGREGATI		Tributi in conto capitale a carico dell'ente	Investimenti fissi lordi e acquisto di terreni	Contributi agli investimenti	Altri trasferimenti in conto capitale	Altre spese in conto capitale	Totale SPESE IN CONTO CAPITALE	Acquisizioni di attività finanziarie	Concessione crediti di breve termine	Concessione crediti di medio - lungo termine	Altre spese per incremento di attività finanziarie	Totale SPESE PER INCREMENTO DI ATTIVITA' FINANZIARIE
		201	202	203	204	205	200	301	302	303	304	300
01	MISSIONE 1 - Servizi istituzionali, generali e di gestione											
01	Organi istituzionali			0,00			0,00					0,00
02	Segreteria generale						0,00					0,00
03	Gestione economica, finanziaria, programmazione e provveditorato		526.737,80	0,00		0,00	526.737,80	0,00				0,00
04	Gestione delle entrate tributarie e servizi fiscali		0,00				0,00					0,00
05	Gestione dei beni demaniali e patrimoniali	0,00	0,00			0,00	0,00					0,00
06	Ufficio tecnico		242.470,74	0,00			242.470,74					0,00
07	Elezioni e consultazioni popolari - Anagrafe e stato civile						0,00					0,00
08	Statistica e sistemi informativi		0,00				0,00					0,00
09	Assistenza tecnico-amministrativa agli enti locali						0,00					0,00
10	Risorse umane		198.313,77			0,00	198.313,77					0,00
11	Altri servizi generali		0,00	0,00		0,00	0,00					0,00
12	Politica regionale unitaria per i servizi istituzionali, generali e di gestione (solo per le Regioni)		297.010,58	15.669.127,75		1.681.430,58	17.647.568,91					0,00
	TOTALE MISSIONE 1 - Servizi istituzionali, generali e di gestione	0,00	1.264.532,89	15.669.127,75	0,00	1.681.430,58	18.615.091,22	0,00	0,00	0,00	0,00	0,00
02	MISSIONE 2 - Giustizia											
01	Uffici giudiziari						0,00					0,00
02	Casa circondariale e altri servizi						0,00					0,00
03	Politica regionale unitaria per la giustizia (solo per le Regioni)						0,00					0,00
	TOTALE MISSIONE 2 - Giustizia	0,00	0,00	0,00	0,00	0,00	0,00	0,00	0,00	0,00	0,00	0,00
03	MISSIONE 3 - Ordine pubblico e sicurezza											
01	Polizia locale e amministrativa		0,00				0,00					0,00
02	Sistema integrato di sicurezza urbana			0,00			0,00					0,00
03	Politica regionale unitaria per l'ordine pubblico e la sicurezza (solo per le Regioni)		0,00	0,00			0,00					0,00
	TOTALE MISSIONE 3 - Ordine pubblico e sicurezza	0,00	0,00	0,00	0,00	0,00	0,00	0,00	0,00	0,00	0,00	0,00
04	MISSIONE 4 - Istruzione e diritto allo studio											
01	Istruzione prescolastica			0,00			0,00					0,00
02	Altri ordini di istruzione			0,00		119.916,81	119.916,81					0,00
03	Edilizia scolastica (solo per le Regioni)			1.542.832,88			1.542.832,88					0,00
04	Istruzione universitaria		869.625,00	675.579,47			1.545.204,47					0,00
05	Istruzione tecnica superiore			0,00			0,00					0,00
06	Servizi ausiliari all'istruzione			0,00			0,00					0,00
07	Diritto allo studio						0,00					0,00
08	Politica regionale unitaria per l'istruzione e il diritto allo studio (solo per le Regioni)		0,00	27.171.741,16		0,00	27.171.741,16					0,00
	TOTALE MISSIONE 4 - Istruzione e diritto allo studio	0,00	869.625,00	29.390.153,51	0,00	119.916,81	30.379.695,32	0,00	0,00	0,00	0,00	0,00



PROSPETTO DELLE SPESE DI BILANCIO PER MISSIONI, PROGRAMMI E MACROAGGREGATI
SPESE IN CONTO CAPITALE E SPESE PER INCREMENTO DI ATTIVITA' FINANZIARIE
PAGAMENTI IN C/RESIDUI

MISSIONI E PROGRAMMI \ MACROAGGREGATI		Tributi in conto capitale a carico dell'ente	Investimenti fissi lordi e acquisto di terreni	Contributi agli investimenti	Altri trasferimenti in conto capitale	Altre spese in conto capitale	Totale SPESE IN CONTO CAPITALE	Acquisizioni di attività finanziarie	Concessione crediti di breve termine	Concessione crediti di medio - lungo termine	Altre spese per incremento di attività finanziarie	Totale SPESE PER INCREMENTO DI ATTIVITA' FINANZIARIE
		201	202	203	204	205	200	301	302	303	304	300
05	MISSIONE 5 - Tutela e valorizzazione dei beni e attività culturali											
01	Valorizzazione dei beni di interesse storico.		0,00	277.083,29			277.083,29		0,00			0,00
02	Attività culturali e interventi diversi nel settore culturale		0,00	2.392.170,50			2.392.170,50					0,00
03	Politica regionale unitaria per la tutela dei beni e delle attività culturali (solo per le Regioni)		899.820,00	48.447.003,17			49.346.823,17					0,00
	TOTALE MISSIONE 5 - Tutela e valorizzazione dei beni e attività culturali	0,00	899.820,00	51.116.256,96	0,00	0,00	52.016.076,96	0,00	0,00	0,00	0,00	0,00
06	MISSIONE 6 - Politiche giovanili, sport e tempo libero											
01	Sport e tempo libero			0,00			0,00					0,00
02	Giovani			14.585,59			14.585,59					0,00
03	Politica regionale unitaria per i giovani, lo sport e il tempo libero (solo per le Regioni)			19.474.249,56			19.474.249,56					0,00
	TOTALE MISSIONE 6 - Politiche giovanili, sport e tempo libero	0,00	0,00	19.488.835,15	0,00	0,00	19.488.835,15	0,00	0,00	0,00	0,00	0,00
07	MISSIONE 7 - Turismo											
01	Sviluppo e valorizzazione del turismo		0,00	0,00	5.000,00		5.000,00					0,00
02	Politica regionale unitaria per il turismo (solo per le Regioni)		0,00	22.708.243,77		15.200,20	22.723.443,97					0,00
	TOTALE MISSIONE 7 - Turismo	0,00	0,00	22.708.243,77	5.000,00	15.200,20	22.728.443,97	0,00	0,00	0,00	0,00	0,00
08	MISSIONE 8 - Assetto del territorio ed edilizia abitativa											
01	Urbanistica assetto del territorio		0,00	2.826.723,02		3.138.359,26	5.965.082,28		0,00			0,00
02	Edilizia residenziale pubblica e locale e piani di edilizia economico-popolare			46.205,45		0,00	46.205,45			0,00		0,00
03	Politica regionale unitaria per l'assetto del territorio e l'edilizia abitativa (solo per le Regioni)			14.754.167,47		0,00	14.754.167,47					0,00
	TOTALE MISSIONE 8 - Assetto del territorio ed edilizia abitativa	0,00	0,00	17.627.095,94	0,00	3.138.359,26	20.765.455,20	0,00	0,00	0,00	0,00	0,00
09	MISSIONE 9 - Sviluppo sostenibile e tutela del territorio e dell'ambiente											
01	Difesa del suolo		1.425.703,09	5.324.629,60			6.750.332,69					0,00
02	Tutela, valorizzazione e recupero ambientale		1.756.883,88	50.411,30	0,00	1.271.323,00	3.078.618,18					0,00
03	Rifiuti		0,00	478.672,88		0,00	478.672,88					0,00
04	Servizio idrico integrato		2.979.503,70	27.830,07			3.007.333,77		0,00			0,00
05	Aree protette, parchi naturali, protezione naturalistica e forestazione		107.561,34	7.272.768,43	165.057,78		7.545.387,55					0,00
06	Tutela e valorizzazione delle risorse idriche		128.924,78	0,00			128.924,78					0,00
07	Sviluppo sostenibile territorio montano piccoli Comuni						0,00					0,00
08	Qualità dell'aria e riduzione dell'inquinamento		0,00	0,00			0,00					0,00
09	Politica regionale unitaria per lo sviluppo sostenibile e la tutela del territorio e dell'ambiente (solo per le Regioni)		6.495.800,66	86.883.968,18		0,00	93.379.768,84					0,00
	TOTALE MISSIONE 9 - Sviluppo sostenibile e tutela del territorio e dell'ambiente	0,00	12.894.377,45	100.038.280,46	165.057,78	1.271.323,00	114.369.038,69	0,00	0,00	0,00	0,00	0,00



PROSPETTO DELLE SPESE DI BILANCIO PER MISSIONI, PROGRAMMI E MACROAGGREGATI
SPESE IN CONTO CAPITALE E SPESE PER INCREMENTO DI ATTIVITA' FINANZIARIE
PAGAMENTI IN C/RESIDUI

MISSIONI E PROGRAMMI \ MACROAGGREGATI		Tributi in conto capitale a carico dell'ente	Investimenti fissi lordi e acquisto di terreni	Contributi agli investimenti	Altri trasferimenti in conto capitale	Altre spese in conto capitale	Totale SPESE IN CONTO CAPITALE	Acquisizioni di attività finanziarie	Concessione crediti di breve termine	Concessione crediti di medio - lungo termine	Altre spese per incremento di attività finanziarie	Totale SPESE PER INCREMENTO DI ATTIVITA' FINANZIARIE
		201	202	203	204	205	200	301	302	303	304	300
10	MISSIONE 10 - Trasporti e diritto alla mobilità											
01	Trasporto ferroviario		0,00	588.892,47			588.892,47	0,00				0,00
02	Trasporto pubblico locale			385.162,94		10.164.963,34	10.550.126,28					0,00
03	Trasporto per vie d'acqua			0,00	0,00		0,00					0,00
04	Altre modalità di trasporto		0,00	0,00			0,00	0,00				0,00
05	Viabilità e infrastrutture stradali		0,00	6.937.903,17			6.937.903,17					0,00
06	Politica regionale unitaria per i trasporti e il diritto alla mobilità (solo per le Regioni)		0,00	80.956.065,61		0,00	80.956.065,61					0,00
	TOTALE MISSIONE 10 - Trasporti e diritto alla mobilità	0,00	0,00	88.868.024,19	0,00	10.164.963,34	99.032.987,53	0,00	0,00	0,00	0,00	0,00
11	MISSIONE 11 - Soccorso civile											
01	Sistema di protezione civile		787.181,48	184.400,00			971.581,48					0,00
02	Interventi a seguito di calamità naturali		0,00	0,00			0,00					0,00
03	Politica regionale unitaria per il soccorso e la protezione civile (solo per le Regioni)		0,00	3.575.296,47		0,00	3.575.296,47					0,00
	TOTALE MISSIONE 11 - Soccorso civile	0,00	787.181,48	3.759.696,47	0,00	0,00	4.546.877,95	0,00	0,00	0,00	0,00	0,00
12	MISSIONE 12 - Diritti sociali, politiche sociali e famiglia											
01	Interventi per l'infanzia e i minori e per asili nido			0,00			0,00					0,00
02	Interventi per la disabilità			0,00			0,00					0,00
03	Interventi per gli anziani			0,00			0,00					0,00
04	Interventi per soggetti a rischio di esclusione sociale		0,00	0,00			0,00					0,00
05	Interventi per le famiglie						0,00					0,00
06	Interventi per il diritto alla casa			0,00			0,00					0,00
07	Programmazione e governo della rete dei servizi sociosanitari e sociali		0,00	0,00		0,00	0,00					0,00
08	Cooperazione e associazionismo						0,00					0,00
09	Servizio necroscopico e cimiteriale			0,00			0,00					0,00
10	Politica regionale unitaria per i diritti sociali e la famiglia (solo per le Regioni)			13.720.440,29		0,00	13.720.440,29					0,00
	TOTALE MISSIONE 12 - Diritti sociali, politiche sociali e famiglia	0,00	0,00	13.720.440,29	0,00	0,00	13.720.440,29	0,00	0,00	0,00	0,00	0,00
13	MISSIONE 13 - Tutela della salute											
01	Servizio sanitario regionale - finanziamento ordinario corrente per la garanzia dei LEA		0,00				0,00					0,00
04	Servizio sanitario regionale - ripiano di disavanzi sanitari relativi ad esercizi pregressi				0,00		0,00					0,00
05	Servizio sanitario regionale - investimenti sanitari			5.044.716,99			5.044.716,99					0,00
07	Ulteriori spese in materia sanitaria			0,00		4.311.485,29	4.311.485,29					0,00
08	Politica regionale unitaria per la tutela della salute (solo per le Regioni)			52.799.446,69			52.799.446,69					0,00



PROSPETTO DELLE SPESE DI BILANCIO PER MISSIONI, PROGRAMMI E MACROAGGREGATI
SPESE IN CONTO CAPITALE E SPESE PER INCREMENTO DI ATTIVITA' FINANZIARIE
PAGAMENTI IN C/RESIDUI

MISSIONI E PROGRAMMI \ MACROAGGREGATI		Tributi in conto capitale a carico dell'ente	Investimenti fissi lordi e acquisto di terreni	Contributi agli investimenti	Altri trasferimenti in conto capitale	Altre spese in conto capitale	Totale SPESE IN CONTO CAPITALE	Acquisizioni di attività finanziarie	Concessione crediti di breve termine	Concessione crediti di medio - lungo termine	Altre spese per incremento di attività finanziarie	Totale SPESE PER INCREMENTO DI ATTIVITA' FINANZIARIE
		201	202	203	204	205	200	301	302	303	304	300
	TOTALE MISSIONE 13 - Tutela della salute	0,00	0,00	57.844.163,68	0,00	4.311.485,29	62.155.648,97	0,00	0,00	0,00	0,00	0,00
14	MISSIONE 14 - Sviluppo economico e competitività											
01	Industria, PMI e Artigianato		644.483,16	20.277.898,89	3.119.514,06	500.289,40	24.542.185,51					0,00
02	Commercio - reti distributive - tutela dei consumatori		0,00	371.778,69	0,00		371.778,69					0,00
03	Ricerca e innovazione		55.830,24	0,00	0,00	107.482,00	163.312,24					0,00
04	Reti e altri servizi di pubblica utilità -Farmacie			0,00			0,00					0,00
05	Politica regionale unitaria per lo sviluppo economico e la competitività (solo per le Regioni)		1.936.675,47	102.456.934,61		8.988,25	104.402.598,33					0,00
	TOTALE MISSIONE 14 - Sviluppo economico e competitività	0,00	2.636.988,87	123.106.612,19	3.119.514,06	616.759,65	129.479.874,77	0,00	0,00	0,00	0,00	0,00
15	MISSIONE 15 - Politiche per il lavoro e la formazione professionale											
01	Servizi per lo sviluppo del mercato del lavoro			0,00			0,00					0,00
02	Formazione professionale		0,00	1.216.503,98		0,00	1.216.503,98			0,00		0,00
03	Sostegno all'occupazione			0,00	0,00		0,00			0,00		0,00
04	Politica regionale unitaria per il lavoro e la formazione professionale (solo per le Regioni)		30.814,00	40.805.637,73	0,00		40.836.451,73					0,00
	TOTALE MISSIONE 15 - Politiche per il lavoro e la formazione professionale	0,00	30.814,00	42.022.141,71	0,00	0,00	42.052.955,71	0,00	0,00	0,00	0,00	0,00
16	MISSIONE 16 - Agricoltura, politiche agroalimentari e pesca											
01	Sviluppo del settore agricolo e del sistema agroalimentare		1.475.767,57	7.216.270,34	0,00	249.081,51	8.941.119,42					0,00
02	Caccia e pesca		92.766,79	39.028,39			131.795,18					0,00
03	Politica regionale unitaria per l'agricoltura, i sistemi agroalimentari, la caccia e la pesca (solo per le Regioni)		53.138,80	73.810.393,79	0,00	0,00	73.863.532,59					0,00
	TOTALE MISSIONE 16 - Agricoltura, politiche agroalimentari e pesca	0,00	1.621.673,16	81.065.692,52	0,00	249.081,51	82.936.447,19	0,00	0,00	0,00	0,00	0,00
17	MISSIONE 17 - Energia e diversificazione delle fonti energetiche											
01	Fonti energetiche		0,00	0,00			0,00					0,00
02	Politica regionale unitaria per l'energia e la diversificazione delle fonti energetiche (solo per le Regioni)		279.500,00	5.655.706,23		0,00	5.935.206,23					0,00
	TOTALE MISSIONE 17 - Energia e diversificazione delle fonti energetiche	0,00	279.500,00	5.655.706,23	0,00	0,00	5.935.206,23	0,00	0,00	0,00	0,00	0,00
18	MISSIONE 18 - Relazioni con le altre autonomie territoriali e locali											
01	Relazioni finanziarie con le altre autonomie territoriali			16.291.582,89		0,00	16.291.582,89					0,00
02	Politica regionale unitaria per le relazioni con le altre autonomie territoriali e locali (solo per le Regioni)						0,00					0,00
	TOTALE MISSIONE 18 - Relazioni con le altre autonomie territoriali e locali	0,00	0,00	16.291.582,89	0,00	0,00	16.291.582,89	0,00	0,00	0,00	0,00	0,00
19	MISSIONE 19 - Relazioni internazionali											



PROSPETTO DELLE SPESE DI BILANCIO PER MISSIONI, PROGRAMMI E MACROAGGREGATI
SPESE IN CONTO CAPITALE E SPESE PER INCREMENTO DI ATTIVITA' FINANZIARIE
PAGAMENTI IN C/RESIDUI

MISSIONI E PROGRAMMI \ MACROAGGREGATI		Tributi in conto capitale a carico dell'ente	Investimenti fissi lordi e acquisto di terreni	Contributi agli investimenti	Altri trasferimenti in conto capitale	Altre spese in conto capitale	Totale SPESE IN CONTO CAPITALE	Acquisizioni di attività finanziarie	Concessione crediti di breve termine	Concessione crediti di medio - lungo termine	Altre spese per incremento di attività finanziarie	Totale SPESE PER INCREMENTO DI ATTIVITA' FINANZIARIE
		201	202	203	204	205	200	301	302	303	304	300
01	Relazioni internazionali e Cooperazione allo sviluppo		0,00	0,00		0,00	0,00					0,00
02	Cooperazione territoriale (solo per le Regioni)			0,00			0,00					0,00
	TOTALE MISSIONE 19 - Relazioni internazionali	0,00	0,00	0,00	0,00	0,00	0,00	0,00	0,00	0,00	0,00	0,00
20	MISSIONE 20 - Fondi e accantonamenti											
01	Fondo di riserva					0,00	0,00					0,00
03	Altri Fondi					0,00	0,00					0,00
	TOTALE MISSIONE 20 - Fondi e accantonamenti	0,00	0,00	0,00	0,00	0,00	0,00	0,00	0,00	0,00	0,00	0,00
	TOTALE MACROAGGREGATI	0,00	21.284.512,85	688.372.053,71	3.289.571,84	21.568.519,64	734.514.658,04	0,00	0,00	0,00	0,00	0,00

PROSPETTO DELLE SPESE DI BILANCIO PER MISSIONI, PROGRAMMI E MACROAGGREGATI
SPESE PER RIMBORSO DI PRESTITI - IMPEGNI

MISSIONI E PROGRAMMI \ MACROAGGREGATI		Rimborso di titoli obbligazionari	Rimborso prestiti a breve termine	Rimborso mutui e altri finanziamenti a medio lungo termine	Rimborso di altre forme di indebitamento	Totale
		401	402	403	404	400
50	MISSIONE 50 - Debito pubblico					
02	Quota capitale ammortamento mutui e prestiti obbligazionari	2.004.954.263,98	0,00	190.727.553,95	66.079.113,52	2.261.760.931,45
	TOTALE MISSIONE 50 - Debito pubblico	2.004.954.263,98	0,00	190.727.553,95	66.079.113,52	2.261.760.931,45



PROSPETTO DELLE SPESE DI BILANCIO PER MISSIONI, PROGRAMMI E MACROAGGREGATI
SPESE PER SERVIZI PER CONTO TERZI E PARTITE DI GIRO - IMPEGNI

MISSIONI E PROGRAMMI \ MACROAGGREGATI		Uscite per partite di giro	Uscite per conto terzi	Totale
		701	702	700
99	MISSIONE 99 - Servizi per conto terzi			
01	Servizi per conto terzi e Partite di giro	4.773.633.470,51	139.313,16	4.773.772.783,67
02	Anticipazioni per il finanziamento del sistema sanitario nazionale			0,00
	TOTALE MISSIONE 99 - Servizi per conto terzi	4.773.633.470,51	139.313,16	4.773.772.783,67

CAPITOLI DI BILANCIO SECONDO IL PIANO DEI CONTI - PARTE ENTRATA

Piano dei Conti IV livello	Capitolo	Descrizione	Titolo	Tipologia	Categoria	COD UE	Ricorrenti	Residui Iniziali (a)	Stanziamento competenza (b)	Stanziamento Cassa (c)	Riscossioni Residuo (d)	Riscossioni Competenza (e)	Totale Riscossioni (f = d + e)	Accertato (g)	Economie (h)	Maggiori accertamenti (i)	Riaccertamento residui (k = h + i)	Residui provenienti dai residui (l = a - d + k)	Residui provenienti dalla competenza (m = e - c)	Totale Residui Finali (n = l + m)	
1.01.01.42.000	10	IMPOSTA REGIONALE SULLE CONCESSIONI STATALI DEI BENI DEL DEMANIO E DEL PATRIMONIO INDISPONIBILE (ARTICOLO 7 LEGGE REGIONALE 30 GENNAIO 1973, N. 1)	1	10.101	1.010.142	2	1	118.367,80	5.050.000,00	5.050.000,00	118.367,80	1.830.401,69	1.948.769,49	1.830.401,69	0,00	0,00	0,00	0,00	0,00	0,00	
1.01.01.55.000	11	TASSA DI ABILITAZIONE ALL'ESERCIZIO DELLE PROFESSIONI	1	10.101	1.010.155	2	1	191.217,54	0,00	129.545,54	61.672,00	378.456,00	440.128,00	378.456,00	-129.545,54	0,00	-129.545,54	0,00	0,00	0,00	
1.01.01.48.000	12	PROVENTI DERIVANTI DALLE ATTIVITA' RESIDUE IN MATERIA DI TASSE SULLE CONCESSIONI REGIONALI (DECRETO LEGISLATIVO N. 230 DEL 24/09/1998, ART. 1)	1	10.101	1.010.148	2	1	1.256,84	0,00	0,00	1.252,94	36.914,50	38.167,44	36.914,50	-3,90	0,00	-3,90	0,00	0,00	0,00	
1.01.01.50.000	14	TASSA AUTOMOBILISTICA REGIONALE (LEGGE REGIONALE 18 GENNAIO 1991, N. 3, L.R. 7.12.93, N. 45 E L. 27/12/97 N. 449, ART. 17, COMMA 16)	1	10.101	1.010.150	2	1	0,00	320.000.000,00	320.000.000,00	0,00	350.208.927,82	350.208.927,82	350.208.927,82	0,00	0,00	0,00	0,00	0,00	0,00	
3.02.01.01.000	15	PROVENTI DERIVANTI DA SANZIONI ED INTERESSI DI MORA RELATIVI AL RECUPERO DEL TRIBUTO SPECIALE PER IL DEPOSITO IN DISCARICA DEI RIFIUTI SOLIDI - ANNUALITA' PREGRESSE (LEGGE 549/1995, ART. 3, COMMI DA 24 A 40 - L.R. 10/8/2000 (ART.28, L.R. N.15	3	30.200	3.020.200	2	2	0,00	50.000,00	50.000,00	0,00	0,00	0,00	0,00	0,00	0,00	0,00	0,00	0,00	0,00	
1.01.01.44.000	16	IMPOSTA REGIONALE SULLE EMISSIONI SONORE DEGLI AEROMOBILI (IRESA) - ART. 1, COMMI 169-172, L. 4.4.1998, N. 70	1	10.101	1.010.144	2	1	0,00	700.000,00	700.000,00	0,00	264.873,28	264.873,28	264.873,28	0,00	0,00	0,00	0,00	0,00	0,00	
1.01.01.47.000	18	TASSA CONCESSIONE REGIONALE TITOLO II DECRETO LEGISLATIVO 230/91, L.R. 44/93, L.R. 48/98 E L.R. 36/2002	1	10.101	1.010.147	2	1	70.443,38	2.283.000,00	2.331.297,50	70.443,38	9.159.309,87	9.229.753,25	9.159.309,87	0,00	0,00	0,00	0,00	0,00	0,00	
3.02.03.01.000	20	PROVENTI DA SANZIONI AMMINISTRATIVE IN MATERIA DI COMMERCIO COMINATE AI SENSI DELLA LEGGE 689/81 E DELL'ART. 13/1983	3	30.200	3.020.300	2	2	808.911,13	150.000,00	958.911,13	760.555,29	729.296,58	1.489.851,87	729.296,58	-8.138,00	0,00	-8.138,00	40.217,84	0,00	40.217,84	
3.02.03.01.000	22	PROVENTI DERIVANTI DAL SISTEMA SANZIONATORIO DELLE NORME CHE PREVEDONO CONTRAVVENZIONI PUNIBILI CON L'AMMENDA (LEGGE 24 NOVEMBRE 1981, N.689 E LEGGE REGIONALE 10 GENNAIO 1983, N.13)	3	30.200	3.020.300	2	2	5.032,47	0,00	5.032,47	0,00	0,00	0,00	0,00	-5.032,47	0,00	-5.032,47	0,00	0,00	0,00	
1.01.01.50.000	23	PROVENTI DERIVANTI DALL'INCREMENTO DEL 10% DELLA TASSA AUTOMOBILISTICA REGIONALE DESTINATO AL FINANZIAMENTO DI SPESA SANITARIA (ARTICOLO 5, COMMA 2-BIS, L.R. N. 1	1	10.101	1.010.150	2	1	0,00	300.000,00	300.000,00	0,00	339.287,57	339.287,57	339.287,57	0,00	0,00	0,00	0,00	0,00	0,00	
3.02.03.99.000	24	PROVENTI PER TRASGRESSIONI ALLE NORME REGIONALI SUI TRASPORTI, IRREGOLARITA' A CARICO DELLE AZIENDE ESERCENTI IL TRASPORTO PUBBLICO LOCALE (L.R. N.3/2002).	3	30.200	3.020.300	2	2	0,00	0,00	0,00	0,00	0,00	0,00	6.288.135,48	0,00	0,00	0,00	6.288.135,48	6.288.135,48		
1.01.01.50.000	25	PROVENTI DERIVANTI DALL'INCREMENTO DEL 10% DELLA TASSA AUTOMOBILISTICA REGIONALE DESTINATO AL FINANZIAMENTO DI SPESA NON SANITARIA (ARTICOLO 5, COMMA 2-BIS, LETTERE A) E B), L.R. N. 1 DEL 27 GENNAIO 2012)	1	10.101	1.010.150	2	1	0,00	31.700.000,00	31.700.000,00	0,00	34.608.258,22	34.608.258,22	34.608.258,22	0,00	0,00	0,00	0,00	0,00	0,00	
3.01.02.01.000	27	PROVENTI DERIVANTI DALL'APPLICAZIONE DELLA REGOLAMENTAZIONE COMUNITARIA E NAZIONALE NELL'AMBITO DELL'ORGANIZZAZIONE COMUNE DEL MERCATO VITIVINICOLO. REG. CEE 1493/99 E D.LGS 260 DEL 10/8/2000 (ART.28, L.R. N.15	3	30.100	3.010.200	2	2	0,00	0,00	0,00	0,00	116.399,40	116.399,40	116.399,40	0,00	0,00	0,00	0,00	0,00	0,00	
3.02.03.01.000	28	SANZIONI DERIVANTI DALL'APPLICAZIONE DELLA REGOLAMENTAZIONE COMUNITARIA E NAZIONALE NELL'AMBITO DELL'ORGANIZZAZIONE COMUNE DEL MERCATO VITIVINICOLO. REG. CEE 1493/99 (D.LGS 260 DEL	3	30.200	3.020.300	2	2	0,00	10.000,00	10.000,00	0,00	13.467,00	13.467,00	13.467,00	0,00	0,00	0,00	0,00	0,00	0,00	
1.01.01.50.000	31	PROVENTI DERIVANTI DAL RECUPERO DELLA TASSA AUTOMOBILISTICA REGIONALE DOVUTA PER ANNUALITA' D'IMPOSTA PREGRESSE (ART. 13 COMMA 10, LEGGE 549/1995)	1	10.101	1.010.150	2	2	1.324.753,68	56.250.000,00	57.574.753,68	28.619.066,29	24.911.793,56	53.530.859,85	24.911.793,56	-626.206,98	28.589.428,18	27.963.221,20	668.908,59	0,00	668.908,59	
3.02.03.01.000	34	PENE PECUNIARIE PER TRASGRESSIONI ALLE DISPOSIZIONI CONCERNENTI IL DEMANIO ARMENTIZIO EX ALLEGATO D DELLA L.R. N.11/96, NONCHE' LA RACCOLTA E LA COMMERCIALIZZAZIONE DEI FUNGHI EPIGEI	3	30.200	3.020.300	2	2	0,00	3.000,00	3.000,00	0,00	0,00	0,00	0,00	0,00	0,00	0,00	0,00	0,00	0,00	
1.01.01.59.000	35	PROVENTI DERIVANTI DAL RECUPERO DEL TRIBUTO SPECIALE PER IL DEPOSITO IN DISCARICA DEI RIFIUTI SOLIDI ANNUALITA' PREGRESSE (L. 549/1995; L.R. 28/2003, ART. 3,	1	10.101	1.010.159	2	2	2.517.381,63	0,00	2.517.381,63	3.489.939,19	0,00	3.489.939,19	0,00	0,00	0,00	972.557,56	972.557,56	0,00	0,00	0,00
3.02.03.01.000	37	PROVENTI DA SANZIONI AMMINISTRATIVO/TRIBUTARIE DERIVANTI DALLE ATTIVITA' DI CONTROLLO DEI CORRETTI ADEMPIMENTI DEI CONTRIBUENTI IN APPLICAZIONE DELLA DISCIPLINA DEI TRIBUTI	3	30.200	3.020.300	2	2	0,00	1.500.000,00	1.500.000,00	0,00	697.155,59	697.155,59	697.155,59	0,00	0,00	0,00	0,00	0,00	0,00	
3.02.03.01.000	38	SANZIONI PECUNIARIE PER INFRAZIONI ALLE DISCIPLINE PREVISTE DALL'ART. 37 DELLA L.R. 8 DEL 29/07/2008 E SS.MM.II., D.LVO 105/92 E COMMA 15, D.D. 1442/92, N.89555	3	30.200	3.020.300	2	2	4.170,60	25.000,00	29.170,60	0,00	0,00	0,00	0,00	-4.170,60	0,00	-4.170,60	0,00	0,00	0,00	

CAPITOLI DI BILANCIO SECONDO IL PIANO DEI CONTI - PARTE ENTRATA

Piano dei Conti IV livello	Capitolo	Descrizione	Titolo	Tipologia	Categoria	COD UE	Ricorrenti	Residui Iniziali (a)	Stanziamento competenza (b)	Stanziamento Cassa (c)	Riscossioni Residuo (d)	Riscossioni Competenza (e)	Totale Riscossioni (f = d + e)	Accertato (g)	Economie (h)	Maggiori accertamenti (i)	Riaccertamento residui (k = h + i)	Residui provenienti dai residui (l = a - d + k)	Residui provenienti dalla competenza (m = e - c)	Totale Residui Finali (n = l + m)
3.03.03.02.000	39	INTERESSI DI MORA DERIVANTI DALLE ATTIVITA' DI RECUPERO DEI TRIBUTI REGIONALI RELATIVI AD ANNUALITA' PREGRESSE	3	30.300	3.030.300	2	2	0,00	2.250.000,00	2.250.000,00	0,00	1.568.043,88	1.568.043,88	1.568.043,88	0,00	0,00	0,00	0,00	0,00	0,00
3.02.03.01.000	40	SANZIONI AMMINISTRATIVE PER INFRAZIONI AL CODICE DELLA NAVIGAZIONE COMMINATE AI SENSI DELLA LEGGE N.689/81 E DELLA L.R. 13/83.	3	30.200	3.020.300	2	2	6.614,11	0,00	4.964,05	458.519,93	64.200,06	522.719,99	64.200,06	0,00	451.905,82	451.905,82	0,00	0,00	0,00
1.01.01.30.000	41	PROVENTI DERIVANTI DAL RECUPERO DELL'ADDITIONALE SULL'IMPOSTA DI CONSUMO GAS METANO ANNUALITA' PREGRESSE (L. 308/00 - L. 3/01)	1	10.101	1.010.130	2	2	251.571,45	74.000,00	325.571,45	305.939,27	83.706,58	389.645,85	83.706,58	0,00	54.367,82	54.367,82	0,00	0,00	0,00
1.01.01.30.000	42	ADDITIONALE SULL'IMPOSTA DI CONSUMO GAS METANO (LEGGE REGIONALE 3.4.1991, N. 7 E DECRETO LEGGE 20.1.1992 N.11)	1	10.101	1.010.130	2	1	10.525.291,44	19.000.000,00	29.525.291,44	10.525.291,44	22.005.804,67	32.531.096,11	22.005.804,67	0,00	0,00	0,00	0,00	0,00	0,00
1.01.01.59.000	43	TRIBUTI SPECIALI PER IL DEPOSITO IN DISCARICA DEI RIFIUTI SOLIDI (ART. 3, COMMI DA 24 A 40, L. 28/12/1995 N. 549 E L.R. 7/12/2010 N. 44 - MOD. SANITA' DA MANOVRE EISCALI)	1	10.101	1.010.159	2	1	0,00	6.000,00	6.000,00	0,00	140.512,09	140.512,09	140.512,09	0,00	0,00	0,00	0,00	0,00	0,00
1.01.01.30.000	44	PROVENTI DERIVANTI DA ADDIZIONALE GAS METANO LITENZE ESENTI	1	10.101	1.010.130	2	2	838.642,59	0,00	838.642,59	0,00	0,00	0,00	0,00	-838.642,59	0,00	-838.642,59	0,00	0,00	0,00
1.01.01.46.000	45	TASSA REGIONALE PER IL DIRITTO ALLO STUDIO UNIVERSITARIO (ART. 3, COMMA 20, L.28.12.95, N. 549)	1	10.101	1.010.146	2	1	21.000,00	30.000.000,00	30.000.000,00	21.000,00	22.986.078,40	23.007.078,40	29.523.662,81	0,00	0,00	0,00	0,00	6.537.584,41	6.537.584,41
3.02.03.01.000	46	SANZIONI PECUNARIE PER INFRAZIONI ALLE NORME PER LA DISCIPLINA DELLA COLTIVAZIONE DEI MATERIALI DI CAVA (LEGGE REGIONALE 13 DICEMBRE 1985, N.54 E L.R.13 APRILE 1995, N. 10)	3	30.200	3.020.300	2	2	25.602,83	40.000,00	65.602,83	0,00	3.587,64	3.587,64	3.587,64	0,00	0,00	0,00	25.602,83	0,00	25.602,83
1.01.02.02.000	47	IMPOSTA REGIONALE SULLE ATTIVITA' PRODUTTIVE (DECRETO LEG.VO 15.12.97 N. 446) - IRAP SANITA' DA MANOVRE EISCALI	1	10.102	1.010.202	2	1	152.080.546,08	67.007.772,39	219.088.318,47	59.967.303,13	62.125.626,80	122.092.929,93	87.336.433,36	-79.847.701,49	0,00	-79.847.701,49	12.265.541,46	25.210.806,56	37.476.348,02
3.02.02.01.000	48	L.R. 18/11/2004, N.10 - SOMME DERIVANTI DALL'INCREMENTO DELLA MISURA DELL'ORIZZIAZIONE DA FAMIGLIE	3	30.200	3.020.200	2	2	0,00	0,00	0,00	0,00	443.256,33	443.256,33	443.256,33	0,00	0,00	0,00	0,00	0,00	0,00
1.01.01.20.000	49	IMPOSTA REGIONALE SULLE ATTIVITA' PRODUTTIVE (DECRETO LEG.VO 15.12.97 N. 446) - IRAP MOD. SANITA'	1	10.101	1.010.120	2	1	0,00	559.839.278,61	559.839.278,61	0,00	559.839.278,61	559.839.278,61	559.839.278,61	0,00	0,00	0,00	0,00	0,00	0,00
3.02.03.01.000	50	PROVENTI PER MANCATA ISCRIZIONE DA PARTE DI IMPRESE ARTIGIANE AGU ALBI PROVINCIALI DI CATEGORIA (ART.15, L.R. 28.2.87, N. 11 - ART. 10, LEGGE 5.2.92, 122 - ECC...) DERIVANTI DAL SISTEMA SANZIONATORIO PREVISTO DALLE	3	30.200	3.020.300	2	2	303.113,47	400.000,00	703.113,47	303.113,47	18.312,97	321.426,44	302.347,42	0,00	0,00	0,00	0,00	284.034,45	284.034,45
3.02.02.01.000	51	PROVENTI DA SANZIONI AMMINISTRATIVE/TRIBUTARIE DERIVANTI DALLE ATTIVITA' DI CONTROLLO DEI CORRETTI ADEMPIMENTI DEI CONTRIBUENTI IN APPLICAZIONE DELLA DISCIPLINA DEI TRIBUTI	3	30.200	3.020.200	2	2	0,00	15.000.000,00	15.000.000,00	0,00	8.188.426,35	8.188.426,35	8.188.426,35	0,00	0,00	0,00	0,00	0,00	0,00
1.01.02.01.000	53	IRAP - IMPOSTA REGIONALE SULLE ATTIVITA' PRODUTTIVE (DECRETO LEG.VO 15.12.97 N. 446)	1	10.102	1.010.201	2	1	456.810.821,65	827.183.000,00	1.283.993.821,65	151.933.821,95	606.092.858,25	758.026.680,20	827.896.244,42	0,00	6.933.821,95	6.933.821,95	311.810.821,65	221.803.386,17	533.614.207,82
1.01.02.04.000	57	ADDITIONALE REGIONALE ALL'IMPOSTA SUL REDDITO DELLE PERSONE FISICHE (ART. 50 DECRETO LEG.VO 15.12.97 N. 446)	1	10.102	1.010.204	2	1	0,00	539.173.000,00	539.173.000,00	0,00	539.173.000,00	539.173.000,00	539.173.000,00	0,00	0,00	0,00	0,00	0,00	0,00
3.01.02.01.000	58	PROVENTI DERIVANTI DAGLI ADEMPIMENTI DI CONTROLLO PREVISTI DALL'ART.225 DEL R.D.11.12.1933 N.1775 RELATIVAMENTE AGU IMPIANTI DI TRASMISSIONE E DISTRIBUZIONE DI	3	30.100	3.010.200	2	1	7.101,87	100.000,00	106.513,12	54.023,51	37.181,52	91.205,03	37.181,52	0,00	53.434,76	53.434,76	6.513,12	0,00	6.513,12
1.01.01.28.000	60	QUOTA REGIONALE DELL'ACCISA SULLA BENZINA PER AUTOTRAZIONE (ART. 3, COMMA 12, L. 28.12.95, N. 549 E L. 27/12/97 N. 449, ART. 17 MOD. SANITA' DA MANOVRE EISCALI)	1	10.101	1.010.128	2	1	10.000,00	0,00	10.000,00	0,00	0,00	0,00	0,00	-10.000,00	0,00	-10.000,00	0,00	0,00	0,00
1.01.01.31.000	61	IMPOSTA REGIONALE SULLA BENZINA PER AUTOTRAZIONE (ART. 3 LEGGE REGIONALE 24 DICEMBRE 2003 N. 78)	1	10.101	1.010.131	2	1	0,00	16.000.000,00	16.000.000,00	0,00	16.376.886,22	16.376.886,22	16.376.886,22	0,00	0,00	0,00	0,00	0,00	0,00
1.01.01.31.000	63	PROVENTI DERIVANTI DAL RECUPERO DELL'IMPOSTA REGIONALE SULLA BENZINA PER AUTOTRAZIONE RELATIVA AD ANNUALITA' PREGRESSE (ART. 11, D. 444/3.0000 N. 3)	1	10.101	1.010.131	2	2	502.154,93	0,00	502.154,93	0,00	0,00	0,00	0,00	-502.154,93	0,00	-502.154,93	0,00	0,00	0,00
3.01.02.01.000	64	PROVENTI DERIVANTI DALL'APPLICAZIONE DELLA TARIFFA FITOSANITARIA ISTITUITA CON D. LEG.VO 18/08/2006 N. 314	3	30.100	3.010.200	2	1	0,00	250.000,00	250.000,00	0,00	280.618,91	280.618,91	280.618,91	0,00	0,00	0,00	0,00	0,00	0,00
3.01.02.01.000	68	FEDERALISMO AMMINISTRATIVO, PROVENTI DERIVANTI DAL RILASCIO DI CONCESSIONI, AUTORIZZAZIONI SULLE STRADE TRASFERITE EX ANAS E DALLA LOCAZIONE DI IMMOBILI	3	30.100	3.010.200	2	2	193.887,77	695.783,88	746.423,55	220.756,21	360.617,58	581.373,79	360.617,58	-50.639,67	77.508,11	26.868,44	0,00	0,00	0,00
1.01.02.05.000	69	ADDITIONALE REGIONALE ALL'IMPOSTA SUL REDDITO DELLE PERSONE FISICHE (ART. 50 DECRETO LEG.VO 15.12.97 N. 446) - ADDIZIONALE REGIONALE IRPEF SANITA' DA	1	10.102	1.010.205	2	1	271.042.393,49	98.525.262,17	369.567.655,66	182.548.592,15	0,00	182.548.592,15	98.525.262,17	0,00	0,00	0,00	88.493.801,34	98.525.262,17	187.019.063,51
3.01.02.01.000	70	INTROITI CORRELATI AI VERSAMENTI INERENTI IL RILASCIO DELLE AUTORIZZAZIONI E PARERI REGIONALI EX DPR 203/88 E SUCCESSIVE MODIFICHE ED INTEGRAZIONI	3	30.100	3.010.200	2	2	374.187,96	50.000,00	414.865,39	320.651,36	256.680,90	577.332,26	256.680,90	0,00	95.025,24	95.025,24	148.561,84	0,00	148.561,84
1.01.02.03.000	72	COMPARTICIPAZIONE AL GETTITO IVA (ART. 2, COMMA 4, LETT. A), D.LGS N. 56 DEL 18/2/2000).	1	10.102	1.010.203	2	1	0,00	4.000.000.000,00	4.000.000.000,00	0,00	4.000.000.000,00	4.000.000.000,00	4.000.000.000,00	0,00	0,00	0,00	0,00	0,00	0,00



CAPITOLI DI BILANCIO SECONDO IL PIANO DEI CONTI - PARTE ENTRATA

Piano dei Conti IV livello	Capitolo	Descrizione	Titolo	Tipologia	Categoria	COD UE	Ricorrenti	Residui Iniziali (a)	Stanziamento competenza (b)	Stanziamento Cassa (c)	Riscossioni Residuo (d)	Riscossioni Competenza (e)	Totale Riscossioni (f = d + e)	Accertato (g)	Economie (h)	Maggiori accertamenti (i)	Riaccertamento residui (k = h + i)	Residui provenienti dai residui (l = a - d + k)	Residui provenienti dalla competenza (m = e - e)	Totale Residui Finali (n = l + m)
3.02.03.01.000	74	AMMENDI E CONTRIBUTI DEI DATORI DI LAVORO UTILIZZATI PER L'ATTUAZIONE DEL DIRITTO AL LAVORO DEI DISABILI (L.68/99, ART. 15, COMMA 1)	3	30.200	3.020.300	2	1	0,00	0,00	0,00	0,00	5.534,45	5.534,45	5.534,45	0,00	0,00	0,00	0,00	0,00	0,00
3.01.03.01.000	76	PROVENTI DERIVANTI DAI DIRITTI PROPORZIONALI ANNUI PREVISTI DALL'ART. 36 DELLA L. N. 8 DEL 29/7/2008 E SS.MM.II.	3	30.100	3.010.300	2	1	431.102,72	400.000,00	831.102,72	127.744,47	302.980,20	430.724,67	302.980,20	-303.358,25	0,00	-303.358,25	0,00	0,00	0,00
3.01.03.01.000	78	CONTRIBUTO REGIONALE DERIVANTE DALL'ESTRAZIONE DI MATERIE DA GIACIMENTI PER ATTIVITA' DI CAVA DI CUI ALLA L.R. N.54/85 E SUCCESSIVE MODIFICAZIONI	3	30.100	3.010.300	2	2	91.379,98	409.654,72	409.654,72	739.947,27	397.777,53	1.137.724,80	491.482,73	-61.855,62	760.210,66	698.355,04	49.787,75	93.705,20	143.492,95
1.01.01.20.000	79	IRAP - IMPOSTA REGIONALE SULLE ATTIVITA' PRODUTTIVE - MAGGIORAZIONI FISCALI DI CUI ALL'ARTICOLO 2, COMMA 86, DELLA LEGGE 23 DICEMBRE 2009, N. 191, PARI A 0,15 PUNTI PERCENTUALI, FINALIZZATE PRIORITARIAMENTE ALL'AMMORTAMENTO DEI PRESTITI DI CUI AGLI ARTICOLI 2 E 3 DEL DECRETO LEGGE 8 APRILE 2013, N. 35, CONVERTITO, CON MODIFICAZIONI, IN LEGGE 6 GIUGNO 2013, N. 64 E, IN VIA RESIDUALE, ALL'AMMORTAMENTO DEL RESIDUO PER LA CONGESTURA DEL BILANCIO	1	10.101	1.010.120	2	1	5.737.650,42	19.617.193,13	22.063.061,89	3.737.833,88	4.327.266,34	8.065.100,22	19.617.193,13	0,00	0,00	0,00	1.999.816,54	15.289.926,79	17.289.743,33
3.05.99.99.000	80	VERSAMENTI DA PARTE DI TERZI PER USURA DELLE STRADE DOVUTA AL PASSAGGIO DEI VEICOLI CON TRASPORTI ECCEZIONALI	3	30.500	3.059.900	2	2	184.641,30	117.071,97	296.140,51	6.232,50	83.493,56	89.726,06	83.493,56	-179.068,54	659,74	-178.408,80	0,00	0,00	0,00
3.02.02.01.000	81	SANZIONI PECUNARIE PER INFRAZIONI ALLE NORME PER LA DISCIPLINA DELLA COLTIVAZIONE DEI MATERIALI DI CAVA (LEGGE REGIONALE 13 DICEMBRE 1985, N.54 E L.R.13 APRILE 1995,	3	30.200	3.020.200	2	2	0,00	10.000,00	10.000,00	0,00	0,00	0,00	0,00	0,00	0,00	0,00	0,00	0,00	0,00
3.01.02.01.000	82	FEDERALISMO AMMINISTRATIVO, PROVENTI DERIVANTI DAL RILASCIO DI AUTORIZZAZIONE O RICONOSCIMENTO DI STABILIMENTI E CENTRI DI CUI ALLA TAB.A) DEL D.P.C.M. 25/5/2000 IN MATERIA DI SALUTE UMANA E VETERINARIA	3	30.100	3.010.200	2	2	24.915,44	0,00	24.915,44	24.915,44	148.414,30	173.329,74	148.414,30	0,00	0,00	0,00	0,00	0,00	0,00
1.01.01.31.000	84	PROVENTI DERIVANTI DAL RECUPERO DELL'IMPOSTA REGIONALE SULLA BENZINA (ANNUALITA' PREGRESSE (L. R. 28/2003, ART. 3)	1	10.101	1.010.131	2	2	997.194,80	300.000,00	1.297.194,80	246.090,67	186.490,70	432.581,37	186.490,70	-0,30	53.467,43	53.467,13	804.571,26	0,00	804.571,26
1.01.04.01.000	86	QUOTA "NON SANITA' DELLA COMPARTICIPAZIONE IVA (DECRETO MINISTERO DELL'ECONOMIA E DELLE FINANZE N. 0096632 DEL 24/11/1992)	1	10.104	1.010.401	2	2	0,00	40.623.135,00	40.623.135,00	0,00	25.503.097,00	25.503.097,00	35.560.770,77	0,00	0,00	0,00	0,00	10.057.673,77	10.057.673,77
1.01.01.17.000	87	ADDITIONALE REGIONALE IRPEF - RESIDUO GETTITO DELLE MAGGIORAZIONI FISCALI EX ART. 2, CO. 86, DELLA L. 191/2009 DESTINATO AL SOSTEGNO DELLE AZIONI DI STABILIZZAZIONE FINANZIARIA DELLA REGIONE (ART. 2, L.R. 1/2014)	1	10.101	1.010.117	2	2	94.550.975,01	26.380.193,13	117.785.476,48	38.096.725,03	0,00	38.096.725,03	26.380.193,13	0,00	0,00	0,00	56.454.249,98	26.380.193,13	82.834.443,11
3.01.02.01.000	88	PROVENTI DERIVANTI DA INCAMERAMENTO DEI DEPOSITI CAUZIONALI DI CUI ALL'ART. 6 DELLA L. R. N. 54/85 E SS.MM.II.	3	30.100	3.010.200	2	2	0,00	70.000,00	70.000,00	0,00	0,00	0,00	0,00	0,00	0,00	0,00	0,00	0,00	0,00
1.01.01.17.000	89	ADDITIONALE REGIONALE ALL'IMPOSTA SUL REDDITO DELLE PERSONE FISICHE - MAGGIORAZIONI FISCALI DI CUI ALL'ARTICOLO 2, COMMA 86, DELLA LEGGE 23 DICEMBRE 2009, N. 191, PARI A 0,30 PUNTI PERCENTUALI, FINALIZZATE PRIORITARIAMENTE ALL'AMMORTAMENTO DEI PRESTITI DI CUI AGLI ARTICOLI 2 E 3 DEL DECRETO LEGGE 8 APRILE 2013, N. 35, CONVERTITO, CON MODIFICAZIONI, IN LEGGE 6 GIUGNO 2013, N. 64 E, IN VIA RESIDUALE, ALL'AMMORTAMENTO DEL RESIDUO PER LA CONGESTURA DEL BILANCIO	1	10.101	1.010.117	2	1	38.008.973,49	106.311.806,87	115.326.581,59	15.822.944,72	0,00	15.822.944,72	106.311.806,87	0,00	0,00	0,00	22.186.028,77	106.311.806,87	128.497.835,64
3.02.03.01.000	90	PROVENTI REGIONALI DERIVANTI DA SANZIONI AMMINISTRATIVE IRROGATE IN APPLICAZIONE DEL REGIME COMUNITARIO DELLE "QUOTE LATTE" EX LEGGE 26/11/1992, N. 468 E	3	30.200	3.020.300	2	2	0,00	10.000,00	10.000,00	0,00	13.671,12	13.671,12	13.671,12	0,00	0,00	0,00	0,00	0,00	0,00
3.02.03.01.000	94	SANZIONI AMMINISTRATIVE RELATIVE AI CONTROLLI DI CONFORMITA' SUI PRODOTTI ORTOFRUTTICOLI (REG. CEE N.1148/2001 E D. L.G.VO N. 306/2002) ED AI CONTROLLI SULLA CLASSIFICAZIONE E L'ETICHETTATURA DELLE CARNI BOVINE (REG. CEE N.344/1991 E D.L.G.VO N.29/1997 - REG. N.1760/2000 E D.L.G.VO	3	30.200	3.020.300	2	2	183.867,66	0,00	183.867,66	0,00	0,00	0,00	0,00	-119.080,11	0,00	-119.080,11	64.787,55	0,00	64.787,55
1.01.01.20.000	95	IRAP - GETTITO DA MANOVRE FISCALI DESTINATO AL SOSTEGNO DELLE AZIONI DI STABILIZZAZIONE FINANZIARIA DELLA REGIONE (ART. 2, L. R. 1/2014)	1	10.101	1.010.120	2	2	32.666.342,40	60.673.576,00	93.339.918,40	32.666.342,40	13.360.099,83	46.026.442,23	47.855.182,32	0,00	0,00	0,00	0,00	34.495.082,49	34.495.082,49
1.01.01.20.000	96	IMPOSTA REGIONALE SULLE ATTIVITA' PRODUTTIVE DERIVANTI DAI GIACIMENTI DI CAVA (L. 1/2014)	1	10.101	1.010.120	2	2	202.665,50	34.000.000,00	34.202.665,50	202.665,50	40.655.102,16	40.857.767,66	40.655.102,16	0,00	0,00	0,00	0,00	0,00	0,00
1.01.01.17.000	97	ADDITIONALE REGIONALE IRPEF - GETTITO DA MANOVRE FISCALI DESTINATO AL SOSTEGNO DELLE AZIONI DI STABILIZZAZIONE FINANZIARIA DELLA REGIONE (ART. 2, L. R. 1/2014)	1	10.101	1.010.117	2	2	80.174.116,95	89.207.424,00	135.188.324,00	37.599.983,04	0,00	37.599.983,04	89.207.424,00	0,00	0,00	0,00	42.574.133,91	89.207.424,00	131.781.557,91



CAPITOLI DI BILANCIO SECONDO IL PIANO DEI CONTI - PARTE ENTRATA

Piano dei Conti IV livello	Capitolo	Descrizione	TITOLO	Tipologia	Categoria	COD UE	Ricorrenti	Residui Iniziali (a)	Stanziamento competenza (b)	Stanziamento Cassa (c)	Riscossioni Residuo (d)	Riscossioni Competenza (e)	Totale Riscossioni (f = d + e)	Accertato (g)	Economie (h)	Maggiori accertamenti (i)	Riaccertamento residui (k = h + i)	Residui provenienti dai residui (l = a - d + k)	Residui provenienti dalla competenza (m = e - c)	Totale Residui Finali (n = l + m)	
1.01.01.20.000	99	IRAP - RESIDUO GETTITO DELLE MAGGIORAZIONI FISCALI EX ART. 2, CO. 86, DELLA L. 191/2009 DESTINATO AL SOSTEGNO DELLE AZIONI DI STABILIZZAZIONE FINANZIARIA DELLA REGIONE	1	10.101	1.010.120	2	2	9.415.011,84	4.867.806,87	10.758.382,04	8.997.780,86	1.073.767,12	10.071.547,98	3.008.113,82	-417.230,98	0,00	-417.230,98	0,00	1.934.346,70	1.934.346,70	
1.01.01.20.000	101	IRAP - GETTITO DELLE MAGGIORAZIONI FISCALI EX ART. 2, CO. 86, DELLA LEGGE 191/2009 DESTINATO AL PIANO DI RIENTRO DI CUI ALL'ARTICOLO 16, COMMA 5, DEL DECRETO LEGGE 22 GIUGNO 2012, N. 83, CONVERTITO, CON MODIFICAZIONI, IN LEGGE 7 AGOSTO 2012, N. 134 (ART. 16, COMMA 9, D.L. 22 GIUGNO 2012)	1	10.101	1.010.120	2	1	2.367.697,03	0,00	0,00	2.367.697,03	0,00	2.367.697,03	0,00	0,00	0,00	0,00	0,00	0,00	0,00	
1.01.01.17.000	102	ADDIZIONALE REGIONALE AL REDDITO DELLE PERSONE FISICHE DA RUOLI (D.LGS. N. 46/2009)	1	10.101	1.010.117	2	2	31.086,38	3.500.000,00	3.531.086,38	31.086,38	8.102.954,61	8.134.040,99	8.102.954,61	0,00	0,00	0,00	0,00	0,00	0,00	
1.01.01.17.000	103	IRPEF - GETTITO DELLE MAGGIORAZIONI FISCALI EX ART. 2, CO. 86, DELLA LEGGE 191/2009 DESTINATO AL PIANO DI RIENTRO DI CUI ALL'ARTICOLO 16, COMMA 5, DEL DECRETO LEGGE 22 GIUGNO 2012, N. 83, CONVERTITO, CON MODIFICAZIONI, IN LEGGE 7 AGOSTO 2012, N. 134 (ART. 16, COMMA 9, D.L. 22 GIUGNO 2012)	1	10.101	1.010.117	2	1	78.169.475,36	0,00	78.169.475,36	78.169.475,36	0,00	78.169.475,36	0,00	0,00	0,00	0,00	0,00	0,00	0,00	
3.01.03.01.000	104	PROVENTI DERIVANTI DAI DIRITTI PROPORZIONALI ANNUI DOVUTI PER IL RILASCIO DI CONCESSIONI MINERARIE DI MATERIALI DI PRIMA CATEGORIA (R.D. 1443/27), AD ESCLUSIONE DI QUELLI DISCIPLINATI DALLA L.R. 8/2008 E SS.MM.II., NONCHÉ PER IL RILASCIO DI CONCESSIONI PER LA COLTIVAZIONE DI CAVE	3	30.100	3.010.300	2	1	0,00	50.000,00	50.000,00	0,00	0,00	0,00	0,00	0,00	0,00	0,00	0,00	0,00	0,00	
1.01.01.20.000	105	IRAP NON SANITA', RISCOSSA A SEGUITO ATTIVITA' DI VERIFICA E CONTROLLO CON MODALITA' DIVERSA DALL'ISCRIZIONE A RUOLO L. ART. 9 DEL D.LGS. N. 68/2011 E L.R. 16/2014,	1	10.101	1.010.120	2	2	0,00	55.000.000,00	55.000.000,00	0,00	73.129.639,34	73.129.639,34	73.129.639,34	0,00	0,00	0,00	0,00	0,00	0,00	0,00
3.01.02.01.000	106	ONERI ATTIVITA' DI ISTRUTTORIA E CONTROLLO PER IL RILASCIO DELLA AUTORIZZAZIONE INTEGRATA AMBIENTALE (D.LGS. 3/4/2005 N. 143 ART. 23)	3	30.100	3.010.200	2	2	35.200,00	100.000,00	100.000,00	35.200,00	786.476,52	821.676,52	786.476,52	0,00	0,00	0,00	0,00	0,00	0,00	0,00
1.01.01.17.000	107	ADDIZIONALE REGIONALE IRPEF NON SANITA' RISCOSSA A SEGUITO ATTIVITA' DI VERIFICA E CONTROLLO CON MODALITA' DIVERSA DALL'ISCRIZIONE A RUOLO L. ART. 9 DEL D.LGS. N. 68/2011 E L.R. 16/2014, ART. 1, COMMI 226 E 227	1	10.101	1.010.117	2	2	0,00	28.500.000,00	28.500.000,00	0,00	13.754.204,84	13.754.204,84	13.754.204,84	0,00	0,00	0,00	0,00	0,00	0,00	0,00
3.02.03.01.000	110	SANZIONI AMMINISTRATIVE A IMPRESE ESERCENTI ATTIVITA' DI NOLEGGIO MEDIANTE AUTOBUS CON CONDUCENTE PER INFRAZIONI DI TRAFICO (LEGGE 30/2008)	3	30.200	3.020.300	2	2	0,00	0,00	0,00	0,00	21.127,99	21.127,99	21.127,99	0,00	0,00	0,00	0,00	0,00	0,00	0,00
1.01.01.20.000	113	IMPOSTA REGIONALE SULLE ATTIVITA' PRODUTTIVE (DECRETO LEG.VO 15.12.97 N. 446) GETTITO DA MANOVRE FISCALI DESTINATO AL RIMBORSO ANTICIPAZIONE MEF SANITA'	1	10.101	1.010.120	2	1	0,00	16.137.041,83	16.137.041,83	0,00	2.416.638,09	2.416.638,09	10.974.923,61	0,00	0,00	0,00	0,00	8.558.285,52	8.558.285,52	8.558.285,52
3.01.02.01.000	114	SOMME RINVENIENTI DAI VERSAMENTI PER L'ISCRIZIONE AL RUOLO DEI CONDUCENTI DEI VEICOLI O NATANTI PER L'ESERCIZIO DEI SERVIZI PUBBLICI NON DI LINEA (ART. 6, COMMA 1, L. N. 30/2000)	3	30.100	3.010.200	2	2	0,00	0,00	0,00	0,00	36.147,30	36.147,30	36.147,30	0,00	0,00	0,00	0,00	0,00	0,00	0,00
1.01.01.17.000	115	ADDIZIONALE REGIONALE ALL'IMPOSTA SUL REDDITO DELLE PERSONE FISICHE (ART. 50 DECRETO LEG.VO 15.12.97 N. 446) - GETTITO DA MANOVRE FISCALI DESTINATO AL RIMBORSO	1	10.101	1.010.117	2	2	0,00	10.974.923,61	10.974.923,61	0,00	0,00	0,00	16.137.041,83	0,00	0,00	0,00	0,00	16.137.041,83	16.137.041,83	16.137.041,83
1.01.01.20.000	118	IRAP (DLGS 15/12/97 N.446) - IRAP DA MANOVRE FISCALI DESTINATA A SPESA NON SANITA'	1	10.101	1.010.120	2	1	0,00	9.689.044,18	9.689.044,18	0,00	0,00	0,00	6.042.579,74	0,00	0,00	0,00	0,00	6.042.579,74	6.042.579,74	6.042.579,74
1.01.01.17.000	119	ADDIZIONALE REGIONALE IMPOSTA REDDITO PERSONE FISICHE (ART. 50 DLGS. 15/12/97 N.446) - ADDIZIONALE REGIONALE IRPEF DA MANOVRE FISCALI DESTINATA A SPESA NON SANITA'	1	10.101	1.010.117	2	1	0,00	3.339.072,00	3.339.072,00	0,00	0,00	0,00	3.339.072,00	0,00	0,00	0,00	0,00	3.339.072,00	3.339.072,00	3.339.072,00
3.05.99.99.000	120	POR CAMPANIA FSE 2007-2013	3	30.500	3.059.900	1	2	18.614,00	49.332,52	51.597,77	2.414,00	16.144,06	18.558,06	16.144,06	0,00	0,00	0,00	16.200,00	0,00	16.200,00	16.200,00
1.01.02.02.000	123	IMPOSTA REGIONALE SULLE ATTIVITA' PRODUTTIVE (DECRETO LEG.VO 15.12.97 N. 446) IRAP DA MANOVRE FISCALI DESTINATA AL SOSTEGNO DELLE AZIONI DI STABILIZZAZIONE FINANZIARIA DELLA REGIONE	1	10.102	1.010.202	2	1	0,00	2.094.683,82	2.094.683,82	0,00	2.094.683,82	2.094.683,82	2.094.683,82	0,00	0,00	0,00	0,00	0,00	0,00	0,00
1.01.01.17.000	124	ADDIZIONALE REGIONALE ALL'IMPOSTA SUL REDDITO DELLE PERSONE FISICHE (ART. 50 DECRETO LEG.VO 15.12.97 N. 446) - ADDIZIONALE REGIONALE IRPEF DA MANOVRE FISCALI DESTINATA AL SOSTEGNO DELLE AZIONI DI STABILIZZAZIONE FINANZIARIA DELLA REGIONE	1	10.101	1.010.117	2	1	0,00	13.987.200,00	13.987.200,00	0,00	0,00	0,00	13.987.200,00	0,00	0,00	0,00	0,00	13.987.200,00	13.987.200,00	13.987.200,00
5.01.01.03.000	126	ALIENAZIONE DI PARTECIPAZIONI SOCIETARIE DEL DIPARTIMENTO PROGRAMMAZIONE E SVILUPPO ECONOMICO	5	50.100	5.010.100	2	2	0,00	0,00	0,00	0,00	500,00	500,00	500,00	0,00	0,00	0,00	0,00	0,00	0,00	0,00
1.01.02.03.000	128	DISACCANTONAMENTO QUOTE PREMIALI	1	10.102	1.010.203	2	2	0,00	209.836.295,46	209.836.295,46	0,00	209.836.295,46	209.836.295,46	209.836.295,46	0,00	0,00	0,00	0,00	0,00	0,00	0,00



CAPITOLI DI BILANCIO SECONDO IL PIANO DEI CONTI - PARTE ENTRATA

Piano dei Conti IV livello	Capitolo	Descrizione	Titolo	Tipologia	Categoria	COD UE	Ricorrenti	Residui Iniziali (a)	Stanziamento competenza (b)	Stanziamento Cassa (c)	Riscossioni Residuo (d)	Riscossioni Competenza (e)	Totale Riscossioni (f = d + e)	Accertato (g)	Economie (h)	Maggiori accertamenti (i)	Riaccertamento residui (k = h + i)	Residui provenienti dai residui (l = a - d + k)	Residui provenienti dalla competenza (m = e - e)	Totale Residui Finali (n = l + m)
3.05.02.02.000	132	CREDITO IVA (D.P.R. 633/1972 E S.M.I.)	3	30.500	3.050.200	2	2	17.497.506,00	0,00	17.497.506,00	17.497.506,00	168.359,67	17.665.865,67	168.359,67	0,00	0,00	0,00	0,00	0,00	0,00
3.05.99.99.000	134	SOMME CONCERNENTI L'ATTUAZIONE DELL'ACCORDO DI PROGRAMMA DEL 17.12.02 E DELL'ACCORDO DI PROGRAMMA	3	30.500	3.059.900	2	2	0,00	551.251,29	551.251,29	0,00	0,00	0,00	551.251,29	0,00	0,00	0,00	0,00	551.251,29	551.251,29
3.05.99.99.000	136	INTROITI DA REGOLARIZZAZIONE CONTABILE	3	30.500	3.059.900	2	1	0,00	96.800,00	96.800,00	0,00	92.833,23	92.833,23	92.833,23	0,00	0,00	0,00	0,00	0,00	0,00
3.05.99.99.000	138	ENTRATE DERIVANTI DALL'APPLICAZIONE DELLO SPINT PAYMENT PER LE ATTIVITA' COMMERCIALI	3	30.500	3.059.900	2	1	0,00	13.000.000,00	13.000.000,00	0,00	11.236.310,88	11.236.310,88	13.002.879,27	0,00	0,00	0,00	0,00	1.766.568,39	1.766.568,39
3.05.99.02.000	140	ENTRATE PER PAGAMENTO INCENTIVO EX ART. 92 DEL DECRETO LEGISLATIVO 12 APRILE 2006 N. 163 E SS.MM.II. ED ALL'ART. 11 DELLA LEGGE REGIONALE 13/2000	3	30.500	3.059.900	2	2	0,00	250.000,00	250.000,00	0,00	76.268,43	76.268,43	76.268,43	0,00	0,00	0,00	0,00	0,00	0,00
1.03.01.02.000	166	FONDO PERIQUATIVO NAZIONALE SULLA COMPARTICIPAZIONE IVA (ART. 2, COMMA 4, LETT. C) E ART. 7 D.LGS. 18/2/2000 N. 56)	1	10.301	1.030.102	2	1	653.962.766,26	4.453.120.631,15	5.038.902.759,84	126.496.374,54	4.008.960.046,32	4.135.456.420,86	4.453.120.631,15	0,00	2.205.097,00	2.205.097,00	529.671.488,72	444.160.584,83	973.832.073,55
3.02.03.01.000	168	SANZIONI AMMINISTRATIVE PREVISTE DALL'ART. 133, COMMA 1 DEL D. LGS. 152/06	3	30.200	3.020.300	2	2	6.845.844,08	1.335.313,53	5.861.883,26	174.877,54	186.468,68	361.346,22	186.468,68	-6.688.396,96	17.430,42	-6.670.966,54	0,00	0,00	0,00
2.01.01.01.000	174	FONDI DESTINATI ALL'ATTUAZIONE DELL'ARTICOLO 5 DEL DECRETO LEGISLATIVO 25 GENNAIO 2010, N. 16 CONCERNENTE GLI ESAMI DI LABORATORIO A CUI DEVONO ESSERE	2	20.101	2.010.101	2	2	0,00	0,00	0,00	0,00	49.417,10	49.417,10	49.417,10	0,00	0,00	0,00	0,00	0,00	0,00
1.03.01.02.000	178	QUOTA PREMIALE ART. 9, C. 2, D.LGS. 149/2011	1	10.301	1.030.102	2	1	0,00	99.932.125,00	99.932.125,00	0,00	0,00	0,00	99.932.125,00	0,00	0,00	0,00	0,00	99.932.125,00	99.932.125,00
2.01.01.01.000	180	SORVEGLIANZA EPIDEMIOLOGICA DI POPOLAZIONI RESIDENTI IN SITI CONTAMINATI	2	20.101	2.010.101	2	2	0,00	72.756,02	72.756,02	0,00	72.756,02	72.756,02	72.756,02	0,00	0,00	0,00	0,00	0,00	0,00
4.02.01.01.000	246	RISORSE EROGATE ALLA REGIONE CAMPANIA, IN QUALITA' DI BENEFICIARIO, AI SENSI DELL'ART. 2 PAR. 1 LETT. H DEL REG. CE 1698/2005, DALL'ORGANISMO PAGATORE AGEA PER LE MISURE DI INTERVENTO REGIONALE DEL P.S.R.	4	40.200	4.020.100	1	2	0,00	1.000.000,00	1.000.000,00	0,00	2.064.158,76	2.064.158,76	2.064.158,76	0,00	0,00	0,00	0,00	0,00	0,00
3.01.02.01.000	256	FONDO PER L'ATTIVITA' CONVENZIONATA GIUDIZIALE E STRAGIUDIZIALE DELL'AVVOCATURA DELLA REGIONE CAMPANIA	3	30.100	3.010.200	2	2	0,00	300.000,00	300.000,00	0,00	0,00	0,00	0,00	0,00	0,00	0,00	0,00	0,00	0,00
3.01.02.01.000	258	ART. 61, COMMA 9, DECRETO LEGGE 25 GIUGNO 2008, N. 112, CONVERTITO IN LEGGE, CON MODIFICAZIONI, DALLA LEGGE 6 AGOSTO 2008, N. 143	3	30.100	3.010.200	2	2	0,00	200.000,00	200.000,00	0,00	6.432,60	6.432,60	6.432,60	0,00	0,00	0,00	0,00	0,00	0,00
3.01.02.01.000	260	RECUPERO SPESE LEGALI A CARICO DELLE CONTROPARTI DA RIPARTIRE EX ART. 27 DEL C.C.N.L. DEL 14/09/2014 E ART. 37 DEL C.C.N.L. DIPENDENTI REGIONALE 1999/2000	3	30.100	3.010.200	2	2	0,00	500.000,00	500.000,00	0,00	0,00	0,00	0,00	0,00	0,00	0,00	0,00	0,00	0,00
4.02.01.02.000	266	FONDI COMUNITARI PER LO SVOLGIMENTO DI PROGETTI E PROGRAMMI FINANZIATI DALL'UNIONE EUROPEA - INVESTIMENTI	4	40.200	4.020.100	1	2	41.397,40	0,00	41.397,40	0,00	0,00	0,00	0,00	-14.966,00	0,00	-14.966,00	26.431,40	0,00	26.431,40
2.01.01.02.000	268	FONDI COMUNITARI PER LO SVOLGIMENTO DI PROGETTI E PROGRAMMI FINANZIATI DALL'UNIONE EUROPEA - CORRENTI	2	20.101	2.010.102	1	2	3.500,00	0,00	3.500,00	0,00	0,00	0,00	0,00	0,00	0,00	0,00	3.500,00	0,00	3.500,00
4.02.01.01.000	300	CONTRIBUTI TRENTENNALI IN ANNUALITA', IN SEMESTRALITA' O IN RATE COSTANTI AI PROPRIETARI CHE PROVVEDONO ALLA RICOSTRUZIONE ED ALLA RIPARAZIONE DEI LORI FABBRICATI DISTRUTTI O DANNEGGIATI DALLA GUERRA PER DESTINARLI ALLE PERSONE	4	40.200	4.020.100	2	2	0,00	156.486,44	156.486,44	0,00	156.486,44	156.486,44	156.486,44	0,00	0,00	0,00	0,00	0,00	0,00
4.02.01.01.000	400	CONTRIBUTI QUINDICENNALI PER L'ATTUAZIONE DELLA MOBILITA' CICLISTICA (L. 366 DEL 19/10/98)	4	40.200	4.020.100	2	1	0,00	44.444,44	44.444,44	0,00	44.444,44	44.444,44	44.444,44	0,00	0,00	0,00	0,00	0,00	0,00
4.02.01.01.000	402	QUOTA NAZIONALE PER IL COFINANZIAMENTO DEL PIM - CAMPANIA. MISURE FORMAZIONE PROFESSIONALE (ART. 14/10/98 N. 36)	4	40.200	4.020.100	2	2	1.577.578,54	0,00	1.577.578,54	0,00	0,00	0,00	0,00	-1.577.578,54	0,00	-1.577.578,54	0,00	0,00	0,00
4.02.05.03.000	404	FONDI DELLA CEE (FONDO DI SVILUPPO REGIONALE) PER IL COFINANZIAMENTO DEL PIM CAMPANIA	4	40.200	4.020.500	1	2	5.323.589,07	0,00	5.323.589,07	0,00	0,00	0,00	0,00	-5.323.589,07	0,00	-5.323.589,07	0,00	0,00	0,00
4.02.01.01.000	410	CONTRIBUTI IN CONTO CAPITALE PER PROGETTI A CARATTERE REGIONALE PER LA REALIZZAZIONE DI STRUTTURE TURISTICHE. (ART. 12 BIS, L. 366 DEL 19/10/98)	4	40.200	4.020.100	2	2	936.336,36	0,00	936.336,36	0,00	0,00	0,00	0,00	0,00	0,00	0,00	936.336,36	0,00	936.336,36
4.02.05.04.000	412	FONDI DELLA CEE (FONDO SOCIALE EUROPEO) PER IL COFINANZIAMENTO DEL PIM - CAMPANIA.	4	40.200	4.020.500	1	2	8.487.815,45	0,00	8.487.815,45	0,00	0,00	0,00	0,00	-8.487.815,45	0,00	-8.487.815,45	0,00	0,00	0,00
4.02.01.01.000	418	TRASFERIMENTI IN CONTO CAPITALE PER L'ACQUISTO DEI VEICOLI AI SENSI DELL'ART. 1, COMMA 1031, DELLA L. 27.12.2006 N. 2386	4	40.200	4.020.100	2	2	0,00	1.671.674,73	1.671.674,73	0,00	0,00	0,00	0,00	0,00	0,00	0,00	0,00	0,00	0,00
4.02.01.01.000	422	QUOTA NAZIONALE PER IL COFINANZIAMENTO DEL POP CAMPANIA 1994 - 1999 (ART. 13 L. 1.3.86 N. 64)	4	40.200	4.020.100	1	2	28.411.326,83	0,00	28.411.326,83	0,00	0,00	0,00	0,00	0,00	0,00	0,00	28.411.326,83	0,00	28.411.326,83
4.02.01.01.000	424	L. 64/86. PROGETTI DI COMPETENZA REGIONALE INCLUSI NEL PIANO ANNUALE DI ATTUAZIONE (DECRETO CIRC. DEL 30/11/1986)	4	40.200	4.020.100	2	2	41.425.468,57	0,00	41.425.468,57	0,00	0,00	0,00	0,00	-41.425.468,57	0,00	-41.425.468,57	0,00	0,00	0,00
4.02.01.01.000	430	INTERVENTI DI TUTELA DEGLI ANIMALI DA AFFEZIONE E DI PREVENZIONE DEL RANDAGISMO (LEGGE 14.8.1991 N. 283)	4	40.200	4.020.100	2	2	5.750,00	19.382,70	19.382,70	0,00	19.382,70	19.382,70	19.382,70	-5.750,00	0,00	-5.750,00	0,00	0,00	0,00
4.02.01.01.000	432	FONDI DI OPERE DI CONSOLIDAMENTO E DI RIPRISTINO EX ART. 11 LEGGE 28/10/86 N. 730	4	40.200	4.020.100	2	2	5.229.347,51	0,00	5.229.347,51	0,00	0,00	0,00	0,00	-5.229.347,51	0,00	-5.229.347,51	0,00	0,00	0,00
4.02.01.01.000	438	FONDI PER L'ATTUAZIONE DEL PROGRAMMA TRIENNALE DI TUTELA AMBIENTALE 1989/91, COMPRESI QUELLI PER LA REALIZZAZIONE DEL SISTEMA INFORMATIVO NAZIONALE AMBIENTALE DELLA REGIONE CAMPANIA	4	40.200	4.020.100	2	2	13.274.497,58	0,00	13.274.497,58	0,00	0,00	0,00	0,00	-13.274.497,58	0,00	-13.274.497,58	0,00	0,00	0,00



CAPITOLI DI BILANCIO SECONDO IL PIANO DEI CONTI - PARTE ENTRATA

Piano dei Conti IV livello	Capitolo	Descrizione	Titolo	Tipologia	Categoria	COD UE	Ricorrenti	Residui Iniziali (a)	Stanziamento competenza (b)	Stanziamento Cassa (c)	Riscossioni Residuo (d)	Riscossioni Competenza (e)	Totale Riscossioni (f = d + e)	Accertato (g)	Economie (h)	Maggiori accertamenti (i)	Riaccertamento residui (k = h + i)	Residui provenienti dai residui (l = a - d + k)	Residui provenienti dalla competenza (m = e - e)	Totale Residui Finali (n = l + m)
4.02.01.01.000	444	FINANZIAMENTO DI PROGETTI DI RISANAMENTO E DI PROTEZIONE AMBIENTALE (ART.18 LETTERA B LEGGE 11.3.88 N. 67) DELIBERAZIONE CIPE 5.8.88	4	40.200	4.020.100	2	2	4.180.202,14	0,00	4.180.202,14	0,00	0,00	0,00	0,00	-4.180.202,14	0,00	-4.180.202,14	0,00	0,00	0,00
4.02.01.01.000	446	RILEVAMENTO STATISTICO DELLA PRODUZIONE DI RIFIUTI (ART. 18, LETT. F LEGGE 11.3.1988 N. 67) DELIBERAZIONE CIPE 5.8.88 PIANO DI REALIZZAZIONE AMBIENTALE 1988	4	40.200	4.020.100	2	2	1.647.704,09	0,00	1.647.704,09	0,00	0,00	0,00	0,00	-1.647.704,09	0,00	-1.647.704,09	0,00	0,00	0,00
4.02.01.01.000	458	REALIZZAZIONE DEL SISTEMA INFORMATIVO REGIONALE AMBIENTALE CON FUNZIONI DI PFR SINANET	4	40.200	4.020.100	2	2	1.194.023,60	0,00	0,00	1.194.022,80	0,00	1.194.022,80	0,00	-0,80	0,00	-0,80	0,00	0,00	0,00
4.02.01.01.000	460	COSTRUZIONE DELL' ACQUEDOTTO DELLA CAMPANIA OCCIDENTALE - 2. LOTTO (ART.5 LEGGE 1.3.1986 N.64)	4	40.200	4.020.100	2	2	344.602,36	0,00	344.602,36	0,00	0,00	0,00	0,00	-344.602,36	0,00	-344.602,36	0,00	0,00	0,00
4.02.01.01.000	462	COSTRUZIONE DELL'IMPIANTO DI DEPURAZIONE DI NAPOLI EST E DELLA RETE DI COLLETTORI (ART.5 LEGGE 1.3.1986 N.64)	4	40.200	4.020.100	2	2	18.791.230,96	0,00	18.791.230,96	0,00	0,00	0,00	0,00	-13.240.474,71	0,00	-13.240.474,71	5.550.756,25	0,00	5.550.756,25
4.02.01.01.000	464	COSTRUZIONE DELL'IMPIANTO DI DEPURAZIONE E DELLA RETE DI COLLETTORI ALLA FOCE DEL FIUME SARNO (ART.5 LEGGE 1.3.1986, N.64) PS 21.730 E G.E. 4.1.000	4	40.200	4.020.100	2	2	52.477.991,14	0,00	36.734.593,80	0,00	0,00	0,00	0,00	-52.477.991,14	0,00	-52.477.991,14	0,00	0,00	0,00
2.01.01.01.000	468	GESTIONE DELL'IMPIANTO DI DEPURAZIONE DI SOLOFRA D.L. 18/9/84, N. 581 CONVERTITO IN LEGGE 17/11/84, N. 775 (DELIBERAZIONE CIPE 20.12.84 G.U. 20.12.84)	2	20.101	2.010.101	2	2	4.157.478,04	0,00	4.157.478,04	0,00	0,00	0,00	0,00	-4.157.478,04	0,00	-4.157.478,04	0,00	0,00	0,00
2.01.01.01.000	470	FONDI DELLO STATO PER IL MONITORAGGIO DELLE ALCOOLDIPENDENZE (LEGGE N.125 del 28.02.2001)	2	20.101	2.010.101	2	1	0,00	6.290,00	6.290,00	0,00	6.290,00	6.290,00	6.290,00	0,00	0,00	0,00	0,00	0,00	0,00
2.01.01.01.000	471	GESTIONE DELL'IMPIANTO DI DEPURAZIONE DEI REGI LAGNI D.L. 18/9/84, N.581 CONVERTITO IN LEGGE 17/11/84, N.775 (DELIBERAZIONE CIPE 20.12.84 G.U. 20.12.84)	2	20.101	2.010.101	2	2	16.247.734,05	0,00	16.247.734,05	0,00	0,00	0,00	0,00	-16.247.734,05	0,00	-16.247.734,05	0,00	0,00	0,00
2.01.01.01.000	472	GESTIONE DELL' IMPIANTO DI DEPURAZIONE DELLA ZONA NOLANA. DECRETO LEGGE 18.9.84 N.581 CONVERTITO IN LEGGE 17.11.84, N.775 (DELIBERAZIONE CIPE 20.12.84 G.U. N.39 DEL 20.12.84)	2	20.101	2.010.101	2	2	271.937,73	0,00	271.937,73	0,00	0,00	0,00	0,00	-271.937,73	0,00	-271.937,73	0,00	0,00	0,00
2.01.01.01.000	478	FSN PARTE CORRENTE. PROVVIDENZE A FAVORE DEGLI HANSENIANI E LORO FAMILIARI (L. 23/12/78 N. 833 E L. 24/01/86 N. 31)	2	20.101	2.010.101	2	1	562.678,05	0,00	348.319,89	0,00	436.263,66	436.263,66	545.979,54	0,00	0,00	0,00	562.678,05	109.715,88	672.393,93
2.01.05.01.000	480	FONDI DELL'UNIONE EUROPEA PER IL PROGETTO BILICARESTI II ED	2	20.105	2.010.501	1	2	15.187,50	0,00	15.187,50	0,00	0,00	0,00	0,00	-15.187,50	0,00	-15.187,50	0,00	0,00	0,00
4.02.01.01.000	491	FONDI DEL MINISTERO DEL LAVORO E DELLA PREVIDENZA SOCIALE - COFINANZIAMENTO DI PROGETTI DI FORMAZIONE PROFESSIONALE FINALIZZATI ALLA LOTTA CONTRO LA DISOCCUPAZIONE DI LUNGA DURATA E ALL'INSERIMENTO PROFESSIONALE DEI GIOVANI PREVISTI NEGLI OBIETTIVI 3 E 4 DEL REGOLAMENTO CEE 2052/88 E NELL'ART.2 LETTERA A DEL REGOLAMENTO CEE 5255/88	4	40.200	4.020.100	2	2	10.014.771,14	0,00	10.014.771,14	0,00	0,00	0,00	0,00	-10.014.771,14	0,00	-10.014.771,14	0,00	0,00	0,00
4.02.05.99.000	492	FINANZIAMENTO U.E. PER LA REALIZZAZIONE DEL PROGETTO REWARD FP7-SEC-284845 (FONDI PER INVESTIMENTI)	4	40.200	4.020.500	1	2	0,00	6.300,00	6.300,00	0,00	14.036,29	14.036,29	14.036,29	0,00	0,00	0,00	0,00	0,00	0,00
2.01.05.01.000	494	FONDI DELLA CEE (FONDO SOCIALE EUROPEO) - COFINANZIAMENTO DI PROGETTI DI FORMAZIONE PROFESSIONALE FINALIZZATI ALLA LOTTA CONTRO LA DISOCCUPAZIONE DI LUNGA DURATA ED ALL'INSERIMENTO PROFESSIONALE DEI GIOVANI PREVISTI NEGLI OBIETTIVI 3 E 4 DEL REGOLAMENTO CEE 2052/88 E NELL'ART. 2	2	20.105	2.010.501	1	2	16.058.869,40	0,00	16.058.869,40	4.832.000,00	0,00	4.832.000,00	0,00	-11.226.869,40	0,00	-11.226.869,40	0,00	0,00	0,00
2.01.01.01.000	496	FONDI DEL MINISTERO DEL LAVORO PER EFFETTUARE L'ACCERTAMENTO DELLA QUALIFICA PROFESSIONALE DI CUI ALL'ART. 14 DEL LEGGE 30.09.1998 N.1083 AL 6°	2	20.101	2.010.101	2	2	295.160,97	0,00	295.160,97	0,00	0,00	0,00	0,00	-295.160,97	0,00	-295.160,97	0,00	0,00	0,00
2.01.01.01.000	500	FINANZIAMENTI INTEGRATIVI DEI PROGETTI SPECIALI DI CUI ALL'ART.36 DEL D.P.R. 24.7.77, N.616 ESEGUITI DALLE REGIONI NELLE IPOTESI DI RILEVANTE SQUILIBRIO TRA DOMANDA ED	2	20.101	2.010.101	2	2	7.148.050,01	0,00	7.148.050,01	0,00	0,00	0,00	0,00	-7.148.050,01	0,00	-7.148.050,01	0,00	0,00	0,00
2.01.05.01.000	502	FONDI DELLA CEE (FONDO SOCIALE EUROPEO) - PER L'ATTUAZIONE DI PROGETTI DI FORMAZIONE PROFESSIONALE IN ATTIVITA' PRODUTTIVE, VALORIZZAZIONE DELLE ATTIVITA' TURISTICHE, ATTIVITA' AGRICOLE E FORESTALI, SALVAGUARDIA DELL'AMBIENTE, MULTIASSIALE, APPRENDISTATO. OBIETTIVO 1 DEL PROGRAMMA OPERATIVO PLURIFONDO	2	20.105	2.010.501	1	2	6.740.392,40	0,00	6.740.392,40	0,00	0,00	0,00	0,00	-6.740.392,40	0,00	-6.740.392,40	0,00	0,00	0,00
2.01.01.01.000	504	QUOTA NAZIONALE PER L'ATTUAZIONE DI PROGETTI DI FORMAZIONE PROFESSIONALE IN ATTIVITA' PRODUTTIVE, VALORIZZAZIONE DELLE ATTIVITA' TURISTICHE, SALVAGUARDIA DELL'AMBIENTE, MULTIASSIALE, ATTIVITA' AGRICOLE E FORESTALI, APPRENDISTATO. OBIETTIVO 1 DEL PROGRAMMA OPERATIVO PLURIFONDO (REGOLAMENTO CEE 2052/88 E	2	20.101	2.010.101	2	2	3.953.982,87	0,00	3.953.982,87	0,00	0,00	0,00	0,00	-3.953.982,87	0,00	-3.953.982,87	0,00	0,00	0,00

CAPITOLI DI BILANCIO SECONDO IL PIANO DEI CONTI - PARTE ENTRATA

Piano dei Conti IV livello	Capitolo	Descrizione	Titolo	Tipologia	Categoria	COD UE	Ricorrenti	Residui Iniziali (a)	Stanziamento competenza (b)	Stanziamento Cassa (c)	Riscossioni Residuo (d)	Riscossioni Competenza (e)	Totale Riscossioni (f = d + e)	Accertato (g)	Economie (h)	Maggiori accertamenti (i)	Riaccertamento residui (k = h + i)	Residui provenienti dai residui (l = a - d + k)	Residui provenienti dalla competenza (m = e - e)	Totale Residui Finali (n = l + m)
2.01.05.01.000	514	FINANZIAMENTO U.E. PER LA REALIZZAZIONE DEL PROGETTO REWARD FP7-SEC-284845 (FONDI PER IL MIGLIORAMENTO)	2	20.105	2.010.501	1	2	0,00	6.300,00	6.300,00	0,00	0,00	0,00	0,00	0,00	0,00	0,00	0,00	0,00	0,00
2.01.01.01.000	516	ENTRATE STATALI DI CUI ALLA CONVENZIONE DEL 6/12/2007 CON IL MINISTERO DELL'AMBIENTE E DELLA TUTELA DEL TERRITORIO E DEL MARE	2	20.101	2.010.101	2	2	0,00	1.500.000,00	1.500.000,00	0,00	0,00	0,00	0,00	0,00	0,00	0,00	0,00	0,00	0,00
3.05.99.99.000	518	TRATTENUTA AI DIPENDENTI PER CONVENZIONE REGIONALE	3	30.500	3.059.900	2	2	0,00	10.000,00	10.000,00	0,00	8.300,00	8.300,00	8.300,00	0,00	0,00	0,00	0,00	0,00	0,00
2.01.01.01.000	524	FONDI DEL MINISTERO DEL LAVORO E DELLA PREVIDENZA SOCIALE PER L'ATTUAZIONE DI UN PROGETTO DI FORMAZIONE PROFESSIONALE PER N. 297 OPERATORI DELL'AZIENDA SOFER, DI CUI AL D.P.C.M. 16 LUGLIO 2009. PIANO NAZIONALE DI EDILIZIA ABITATIVA ART. 1, COMMA 1, LEGGE 11.11.2008	2	20.101	2.010.101	2	2	3.428.751,93	0,00	3.428.751,93	0,00	0,00	0,00	0,00	-3.428.751,93	0,00	-3.428.751,93	0,00	0,00	0,00
4.02.01.01.000	532	FONDO NAZIONALE DI SOLIDARIETA' IN AGRICOLTURA (LEGGE 14.2.92, N.185 - D.LGS 24.02.04, N.102)	4	40.200	4.020.100	2	2	0,00	3.000.000,00	3.000.000,00	0,00	31.823,00	31.823,00	31.823,00	0,00	0,00	0,00	0,00	0,00	0,00
4.02.01.01.000	533	FONDI PER LA CONCESSIONE DI CONTRIBUTI DI CUI AL D.P.C.M. 16 LUGLIO 2009. PIANO NAZIONALE DI EDILIZIA ABITATIVA ART. 1, COMMA 1, LEGGE 11.11.2008	4	40.200	4.020.100	2	2	0,00	47.363.866,52	18.593.756,72	0,00	0,00	0,00	24.701.339,80	0,00	0,00	0,00	0,00	24.701.339,80	24.701.339,80
4.02.01.01.000	535	COFINANZIAMENTO STATALE DELLO STUDIO DI FATTIBILITA' PER LA COSTITUZIONE DI UNA SOCIETA' O ENTE PER LA PROGETTAZIONE E LA GESTIONE DEL PROCESSO DI RICONVERSIONE DELLE AREE E DEGLI IMMOBILI RICADENTI NELLA ZONA ROSSA DELL'AREA VESUVIANA (A.P.Q. DEL	4	40.200	4.020.100	2	2	54.000,00	0,00	54.000,00	0,00	0,00	0,00	0,00	-54.000,00	0,00	-54.000,00	0,00	0,00	0,00
4.02.01.01.000	536	FONDI PER LA CONCESSIONE DI CONTRIBUTI IN CONTO INTERESSI PER LA EDILIZIA AGEVOLATA (L. 5.8.78 N. 457 E L. 25.3.82 N. 94, ART. 9 DECRETO LEGGE 15.12.79 N. 629 CONVERTITO	4	40.200	4.020.100	2	1	7.050.133,60	67.103.940,00	25.000.000,00	0,00	3.292.329,35	3.292.329,35	3.292.329,35	0,00	0,00	0,00	7.050.133,60	0,00	7.050.133,60
4.02.01.01.000	544	ATTUAZIONE DEL PROGRAMMA OPERATIVO INTEGRATO (POI) CAMPANIA - BASILICATA IN SERBIA FINANZIATO CON RISORSE EX LEGGE N.84 DEL 30.04.1999	4	40.200	4.020.100	2	2	870.000,00	0,00	870.000,00	0,00	0,00	0,00	0,00	0,00	0,00	0,00	870.000,00	0,00	870.000,00
5.02.03.99.000	548	RIMBORSO QUOTE CAPITALE ED INTERESSI AL FONDO DI ROTAZIONE PER LA REALIZZAZIONE DELLE POLITICHE DELLA CASA - IMPRESE	5	50.200	5.020.300	2	1	0,00	50.000,00	50.000,00	0,00	0,00	0,00	0,00	0,00	0,00	0,00	0,00	0,00	0,00
4.02.01.01.000	550	FONDO SANITARIO NAZIONALE PER SPESE DI INVESTIMENTO DEGLI ISTITUTI ZOOPROFILATTICI SPERIMENTALI (DELIB. CIPE	4	40.200	4.020.100	2	2	211.230,87	0,00	211.230,87	0,00	0,00	0,00	0,00	0,00	0,00	0,00	211.230,87	0,00	211.230,87
5.01.01.03.000	552	PROCEDURA DI PRIVATIZZAZIONE DELLA SOCIETA' CAREMAR SPA	5	50.100	5.010.100	2	2	0,00	6.000.001,00	6.000.001,00	0,00	6.000.001,00	6.000.001,00	6.000.001,00	0,00	0,00	0,00	0,00	0,00	0,00
2.01.03.02.000	564	DEPOSITO CASSA DD.PP. DUE MENSILITA' FITTO FABBRICATO VIA S. LUCIA 81	2	20.103	2.010.302	2	2	10.019,26	0,00	10.019,26	0,00	0,00	0,00	0,00	-10.019,26	0,00	-10.019,26	0,00	0,00	0,00
2.01.01.01.000	574	FONDI STATALI PER IL MIGLIORAMENTO GENETICO DEL BESTIAME (D.LVO N.143/97 - D.P.C.M. 11 MAGGIO 2001)	2	20.101	2.010.101	2	2	0,00	435.756,95	435.756,95	0,00	435.756,95	435.756,95	435.756,95	0,00	0,00	0,00	0,00	0,00	0,00
4.02.01.01.000	576	FONDI DEL MINISTERO DELLA PROTEZIONE CIVILE PER IL BRADISISMO DI POZZUOLI (ARTICOLO 34 LEGGE 18 GENNAIO 1978 N.17)	4	40.200	4.020.100	2	2	464.811,21	0,00	464.811,21	0,00	0,00	0,00	0,00	-464.811,21	0,00	-464.811,21	0,00	0,00	0,00
4.02.01.01.000	580	CONTRIBUTI IN CONTO CAPITALI A SOSTEGNO DELL'UTILIZZO DELLE FONTI DI ENERGIA RINNOVABILI (ARTT. 8, 10 E 13 LEGGE 9/1/91 N.	4	40.200	4.020.100	2	2	1.214.809,92	0,00	1.214.809,92	0,00	0,00	0,00	0,00	-1.214.809,92	0,00	-1.214.809,92	0,00	0,00	0,00
4.02.01.01.000	583	PIANO ENERGETICO NAZIONALE - FONDI PER CONTRIBUTI IN CONTO CAPITALE PER INIZIATIVE FINALIZZATE AL RISPARMIO ENERGETICO ED ALLA UTILIZZAZIONE DI FONTI DI ENERGIA RINNOVABILI O ASSIMILATE (ART. 11, L.	4	40.200	4.020.100	2	2	6.339.255,86	0,00	6.339.255,86	0,00	0,00	0,00	0,00	-6.339.255,86	0,00	-6.339.255,86	0,00	0,00	0,00
2.01.05.01.000	586	ATTIVAZIONE DEI PROGETTI QUADRO REGIONALI DI FORMAZIONE PROFESSIONALE REALIZZATE NELL'ANNO 1989 CON CONTRIBUTI REGIONALI (LEGGE 15.12.79 N. 629)	2	20.105	2.010.501	1	2	406.585,80	0,00	406.585,80	0,00	0,00	0,00	0,00	0,00	-406.585,80	0,00	-406.585,80	0,00	0,00
4.02.01.01.000	588	LAVORI DI CONSOLIDAMENTO DEL COLLETTORE DI CUMA, NEL TRATTO COMPRESO TRA GEROLIMINI 1^ E 2^, D.LGS 24.02.04, N.102	4	40.200	4.020.100	2	2	142.218,29	0,00	142.218,29	0,00	0,00	0,00	0,00	-142.218,29	0,00	-142.218,29	0,00	0,00	0,00
4.02.01.01.000	594	FONDI PER LA MANUTENZIONE STRAORDINARIA DEI BENI MOBILI DEL DIPARTIMENTO DELLA PROTEZIONE CIVILE TRASFERITI ALLA REGIONE	4	40.200	4.020.100	2	2	100.000,00	0,00	100.000,00	0,00	0,00	0,00	0,00	0,00	0,00	0,00	100.000,00	0,00	100.000,00
4.02.05.03.000	596	FONDI DELLA CEE (FONDO DI SVILUPPO REGIONALE) PER IL COFINANZIAMENTO DEGLI ASSI PRIORITARI: COMUNICAZIONI, POTENZIAMENTO DELL'ARTIGIANATO, POTENZIAMENTO E QUALIFICAZIONE DELL'ATTIVITA' TURISTICA, MIGLIORAMENTO DELL'APPROVVIGIONAMENTO IDRICO, SALVAGUARDIA DELL'AMBIENTE, RICERCA SVILUPPO E INNOVAZIONE, ASSISTENZA TECNICA, PUBBLICITA' E MONITORAGGIO DEL PROGRAMMA OPERATIVO PIUREGIONO.	4	40.200	4.020.500	1	2	98.243.252,10	0,00	68.770.276,47	0,00	0,00	0,00	0,00	0,00	0,00	0,00	98.243.252,10	0,00	98.243.252,10

CAPITOLI DI BILANCIO SECONDO IL PIANO DEI CONTI - PARTE ENTRATA

Piano dei Conti IV livello	Capitolo	Descrizione	TITOLO	Tipologia	Categoria	COD UE	Ricorrenti	Residui Iniziali (a)	Stanziamento competenza (b)	Stanziamento Cassa (c)	Riscossioni Residuo (d)	Riscossioni Competenza (e)	Totale Riscossioni (f = d + e)	Accertato (g)	Economie (h)	Maggiori accertamenti (i)	Riaccertamento residui (k = h + i)	Residui provenienti dai residui (l = a - d + k)	Residui provenienti dalla competenza (m = e - e)	Totale Residui Finali (n = l + m)
4.02.06.01.000	650	FONDI DEL MINISTERO DEL TURISMO E DELLO SPETTACOLO PER LA CONCESSIONE DI CONTRIBUTI IN CONTO INTERESSI SUI MUTUI DECENNALI PER LA REALIZZAZIONE DI INIZIATIVE VOLTE ALLO SVILUPPO, RAZIONALIZZAZIONE, ADEGUAMENTO, AMMODERNAMENTO ED	4	40.200	4.020.600	2	2	460.101,12	0,00	460.101,12	0,00	0,00	0,00	0,00	-460.101,12	0,00	-460.101,12	0,00	0,00	0,00
2.01.01.01.000	662	FONDI DELL'AGENZIA PER LA PROMOZIONE DELLO SVILUPPO DEL MEZZOGIORNO PER LA CORRESPONSIONE AL CONSORZIO SIF DELLE SPESE SOSTENUTE PER LA GESTIONE DELL'IMPIANTO DI DEPURAZIONE FOCE REGI LAGNI, DELIB.2068 DEL 5.4.89. PS 3/123/G	2	20.101	2.010.101	2	2	2.321.473,76	0,00	2.321.473,76	0,00	0,00	0,00	0,00	-2.321.473,76	0,00	-2.321.473,76	0,00	0,00	0,00
4.02.01.01.000	668	PROGETTI FIO ANNO 1983 N. 19, N. 20 E N. 21/55 (ART. 21 LEGGE 26/4/83 N. 130)	4	40.200	4.020.100	2	2	2.554.256,37	0,00	2.554.256,37	0,00	0,00	0,00	0,00	0,00	0,00	0,00	2.554.256,37	0,00	2.554.256,37
4.02.01.01.000	674	PROGETTI FIO ANNO 1986 N. 101, 107, 109, 280 (LEGGE 28/2/86 N. 41 ART. 17 COMMA 34 LEGGE 11/3/88 N. 67)	4	40.200	4.020.100	2	2	270.260,61	0,00	270.260,61	0,00	0,00	0,00	0,00	-1.549,37	0,00	-1.549,37	268.711,24	0,00	268.711,24
4.02.01.01.000	676	FIO (FONDO INVESTIMENTI ED OCCUPAZIONE) PROGETTI N.43, 46, 47, 48, ANNO 1989	4	40.200	4.020.100	2	2	147.391,83	0,00	147.391,83	0,00	0,00	0,00	0,00	-5,16	0,00	-5,16	147.386,67	0,00	147.386,67
4.02.01.01.000	698	FONDI DELLA DISCIPLINA AGENSIUD - GESTIONE SEPARATA - PER L'ATTUAZIONE DA PARTE DELLA REGIONE DI PERIZIE E STUDI SULLE RISORSE IDRICHE (PERIZIE STUDI 29/1057, 29/1075, 29/1080; L.1.3.86, N.64, ART.5; DELIBERA CIPE	4	40.200	4.020.100	2	2	744.511,88	0,00	744.511,88	0,00	0,00	0,00	0,00	-744.511,88	0,00	-744.511,88	0,00	0,00	0,00
2.01.01.01.000	700	SISTEMA INFORMATIVO PER LA CREAZIONE DEL CATASTO DELLE ACQUE (SINA 1988) (ART. 18, LEGGE 14/3/1989 N. 338)	2	20.101	2.010.101	2	2	1.032.913,80	0,00	1.032.913,80	0,00	0,00	0,00	0,00	-1.032.913,80	0,00	-1.032.913,80	0,00	0,00	0,00
3.01.02.01.000	706	SERVIZIO SANITARIO NAZIONALE - MOBILITA' ATTIVA EXTRAREGIONALE	3	30.100	3.010.200	2	1	0,00	149.746.722,79	149.746.722,79	0,00	149.746.722,79	149.746.722,79	149.746.722,79	0,00	0,00	0,00	0,00	0,00	0,00
3.05.02.03.000	708	ENTRATE DERIVANTI DAL RIMBORSO DEI COSTI SOSTENUTI PER L'EMERGENZA RELATIVA AL TERREMOTO IN ABRUZZO OPCM 3803 DEL 15 AGOSTO 2009 E DECRETO N. 7880 DELL'11	3	30.500	3.050.200	2	2	0,00	0,00	0,00	933.125,00	0,00	933.125,00	0,00	0,00	933.125,00	933.125,00	0,00	0,00	0,00
4.02.01.01.000	710	FONDI DELL'ASMEZ PER PERIZIE STUDI E PER IL COMPLETAMENTO DEGLI ADDUTTORI A SERVIZIO DELL'AREA TRA GIUGLIANO E CASTELVOLTURNO - 1.LOTTO TRONCO MELITO MUGNANO. PROGETTO CASMEZ N. 29/304 DELIBERAZIONE CIPE 8.4/87, ART. 5 L. 1.3.86 N.	4	40.200	4.020.100	2	2	1.943.898,05	0,00	1.943.898,05	0,00	0,00	0,00	0,00	-1.943.898,05	0,00	-1.943.898,05	0,00	0,00	0,00
4.02.01.01.000	714	FONDI DELL'ASMEZ PER IL COMPLETAMENTO DEGLI ADDUTTORI A SERVIZIO DELL'AREA TRA GIUGLIANO E CASTEL VOLTURNO PRIMO LOTTO TRONCO MELITO MUGNANO PROGETTO CASMEZ N. 29/304 DELIBERAZIONE CIPE 8/4/87	4	40.200	4.020.100	2	2	181.166,88	0,00	181.166,88	0,00	0,00	0,00	0,00	-181.166,88	0,00	-181.166,88	0,00	0,00	0,00
4.02.01.01.000	716	FONDI PER L'APPROVVIGIONAMENTO IDRICO DELL'AREA METROPOLITANA DI NAPOLI E DEI COMUNI AGGLOMERATI INDUSTRIALI DELLE PROVINCE DI NAPOLI E CASERTA - 3. LOTTO	4	40.200	4.020.100	2	2	1.417.683,35	0,00	1.417.683,35	0,00	0,00	0,00	0,00	-1.417.683,35	0,00	-1.417.683,35	0,00	0,00	0,00
2.01.01.01.000	718	FONDI PER LA REALIZZAZIONE DEL SISTEMA DI INTERVENTI PER FAVORIRE LA CONCILIAZIONE DEI TEMPI DI VITA E DI LAVORO - ART. 1 LETTERA A) DEL D.L. 11.3.86 N. 30	2	20.101	2.010.101	2	2	0,00	1.199.355,60	1.199.355,60	0,00	1.199.355,60	1.199.355,60	1.199.355,60	0,00	0,00	0,00	0,00	0,00	0,00
2.01.01.01.000	724	FONDI PER LA REALIZZAZIONE DI PROGETTI PER OSSERVATORI, LA RICERCA, LA SPERIMENTAZIONE DI LIVELLO INTERREGIONALE COORDINAMENTO TECNICO IN SENO ALLA CONFERENZA DELLE REGIONI - LEGGE 6.12.2006, N. 296, ARTT. 1264 E 1265 - LEGGE 23 DICEMBRE 1997, N. 451 - LEGGE 8.11.2000, N. 328 E L.R.	2	20.101	2.010.101	2	2	133.000,00	0,00	0,00	0,00	0,00	0,00	0,00	0,00	0,00	0,00	133.000,00	0,00	133.000,00
2.01.01.01.000	726	QUOTE DEL FINANZIAMENTO STATALE DELLA SPESA SANITARIA CORRENTE DESTINATE ALL'ASSISTENZA SANITARIA DEGLI STRANIERI IRREGOLARI: INTESE STATO-REGIONI N. 131 E N.	2	20.101	2.010.101	2	1	40.432.374,12	5.253.007,00	31.210.554,47	12.101.528,00	7.059.485,00	19.161.013,00	10.084.207,00	0,00	0,00	0,00	28.330.846,12	3.024.722,00	31.355.568,12
2.01.01.01.000	738	D.LGS. 194/2008 - DISCIPLINA DELLE MODALITA' DI RIFINANZIAMENTO DEI CONTROLLI SANITARI UFFICIALI IN ATTUAZIONE DEL REG. CE N. 853/2004	2	20.101	2.010.101	2	1	0,00	24.151,89	24.151,89	266.176,96	46.286,81	312.463,77	46.286,81	0,00	266.176,96	266.176,96	0,00	0,00	0,00
2.01.01.01.000	740	SOMMA RESIDUA DEL F.S.N.1991 DI PARTE CORRENTE ATTRIBUITA DALLO STATO A TITOLO INDISTINTO PER SOPPERIRE ALLE ULTERIORI OCCORRENZE FINANZIARIE DI CUI ALL'ART.2	2	20.101	2.010.101	2	2	6.455.711,24	0,00	6.455.711,24	0,00	0,00	0,00	0,00	-6.455.711,24	0,00	-6.455.711,24	0,00	0,00	0,00
2.01.01.01.000	745	FONDI PER IL SUPERAMENTO DEGLI O.P.G.: INTESA STATO REGIONI DEL 7/2/2013 N. 19, DL 26/2/13 N. 24 E S.M.I.	2	20.101	2.010.101	2	1	14.550.494,28	6.235.981,25	6.235.981,25	0,00	0,00	0,00	6.202.472,72	0,00	0,00	0,00	14.550.494,28	6.202.472,72	20.752.967,00
2.01.01.01.000	747	FONDI PER LA PREVENZIONE ED IL CONTRASTO DELLE MUTUAZIONI GENITALI FEMMINILI (ART. 2 LEGGE 7/2006)	2	20.101	2.010.101	2	2	0,00	50.190,06	50.190,06	0,00	20.076,02	20.076,02	20.076,02	0,00	0,00	0,00	0,00	0,00	0,00



CAPITOLI DI BILANCIO SECONDO IL PIANO DEI CONTI - PARTE ENTRATA

Piano dei Conti IV livello	Capitolo	Descrizione	Titolo	Tipologia	Categoria	COD UE	Ricorrenti	Residui Iniziali (a)	Stanziamento competenza (b)	Stanziamento Cassa (c)	Riscossioni Residuo (d)	Riscossioni Competenza (e)	Totale Riscossioni (f = d + e)	Accertato (g)	Economie (h)	Maggiori accertamenti (i)	Riaccertamento residui (k = h + i)	Residui provenienti dai residui (l = a - d + k)	Residui provenienti dalla competenza (m = g - e)	Totale Residui Finali (n = l + m)
2.01.01.01.000	748	FONDI PER L'ISTITUZIONE ED IL FUNZIONAMENTO DEL CENTRO REGIONALE DI RIFERIMENTO PER I TRAPIANTI D'ORGANO INIZIATIVE EX ART. 10 - 8° COMMA, ART. 12 - 4° COMMA, ART. 16 - 3° COMMA ED ART. 17 - 2°	2	20.101	2.010.101	2	1	0,00	44.471,84	44.471,84	0,00	102.186,22	102.186,22	102.186,22	0,00	0,00	0,00	0,00	0,00	0,00
2.01.01.01.000	753	PROGETTO DI RICERCA CORRENTE 2012 - LA VALUTAZIONE DELLA QUALITA' DELLE STRUTTURE OSPEDALIERE SECONDO LA	2	20.101	2.010.101	2	2	1.120,00	0,00	1.120,00	1.120,00	0,00	1.120,00	0,00	0,00	0,00	0,00	0,00	0,00	0,00
2.01.01.01.000	755	PROGETTO PILOTA SORVEGLIANZA DELLA MORTALITA' MATERNA NELLE REGIONI DEL NORD, CENTRO E SUD ITALIA	2	20.101	2.010.101	2	2	10.500,00	5.000,00	5.000,00	4.500,00	1.000,00	5.500,00	5.000,00	0,00	0,00	0,00	6.000,00	4.000,00	10.000,00
2.01.01.01.000	756	F.S.N. PARTE CORRENTE. FINANZIAMENTO ALL'ISTITUTO ZOOPROFILATTICO DEL MEZZOGIORNO DI PORTICI (L.23.12.75, N.745 E	2	20.101	2.010.101	2	1	0,00	26.499.192,33	26.499.192,33	268.497,30	36.977.890,53	37.246.387,83	36.977.890,53	0,00	268.497,30	268.497,30	0,00	0,00	0,00
2.01.01.01.000	760	ASSISTENZA A FAVORE DEI CITTADINI AFFETTI DA TBC NON ASSISTITI DALL'INPS SALDO ANNO 1994 (ART. 5 LEGGE 98/1997)	2	20.101	2.010.101	2	1	0,00	0,00	0,00	0,00	173.534,04	173.534,04	173.534,04	0,00	0,00	0,00	0,00	0,00	0,00
2.01.01.01.000	762	FONDI CONCERNENTI LA PREVENZIONE ED IL DIVIETO DELLE PRATICHE DI MUTILAZIONE	2	20.101	2.010.101	2	1	0,00	0,00	0,00	0,00	9.120,66	9.120,66	9.120,66	0,00	0,00	0,00	0,00	0,00	0,00
2.01.01.01.000	764	FONDI PER LA PREVENZIONE E CURA DELLA FIBROSIS CISTICA (L.548/93 E 362/99 - ANNI 2001 E 2002)	2	20.101	2.010.101	2	1	1.495.484,90	0,00	1.100.040,82	558.745,00	0,00	558.745,00	0,00	0,00	0,00	0,00	936.739,90	0,00	936.739,90
3.05.99.99.000	770	SIRES 118 CONSULENZE	3	30.500	3.059.900	1	2	0,00	83.247,63	83.247,63	0,00	0,00	0,00	0,00	0,00	0,00	0,00	0,00	0,00	0,00
2.01.01.01.000	772	PROGETTO CCM BUONE PRATICHE PER LA SORVEGLIANZA E IL CONTROLLO DELL'ANTIBIOTICOCONSUMO	2	20.101	2.010.101	2	2	0,00	35.000,00	35.000,00	0,00	0,00	0,00	35.000,00	0,00	0,00	0,00	0,00	35.000,00	35.000,00
2.01.01.01.000	774	INTEGRAZIONE COMMISSIONI MEDICHE PER L'ACCERTAMENTO DELL'HANDICAP (ART.4	2	20.101	2.010.101	2	1	197.259,09	0,00	197.259,09	0,00	0,00	0,00	0,00	-197.259,09	0,00	-197.259,09	0,00	0,00	0,00
2.01.01.01.000	777	RISORSE PER ACCERTAMENTI MEDICO - LEGALI SUI DIPENDENTI ASSENTI PER MALATTIA EFFETTUATI DALLE AZIENDE SANITARIE LOCALI EX D.L. 95/2012 MODIFICATO DALLA L. 135/2012, ART. 14, COMMA 27, E INTEGRATO DALLA L.	2	20.101	2.010.101	2	1	0,00	8.143.410,46	8.143.410,46	0,00	11.068.545,21	11.068.545,21	11.068.545,21	0,00	0,00	0,00	0,00	0,00	0,00
2.01.01.01.000	780	FSN PARTE CORRENTE. INTERVENTI PER LA LOTTA ALL'AIDS. CORSI DI FORMAZIONE ED AGGIORNAMENTO PROFESSIONALE DEL PERSONALE E TRATTAMENTO DOMICILIARE DEI SOGGETTI AFFETTI DA AIDS. (LEGGE 5/6/90 N.	2	20.101	2.010.101	2	1	14.532.643,00	0,00	9.965.433,00	7.907.088,00	0,00	7.907.088,00	0,00	0,00	0,00	0,00	6.625.555,00	0,00	6.625.555,00
2.01.01.01.000	788	FONDI DEL MLPs PER L'ATTUAZIONE DI UN PROGETTO DI F.P. PER N.310 LAVORATORI DELLA SOCIETA' SOFER DI POZZUOLI (ART.26, L.845/78)	2	20.101	2.010.101	2	2	1.446.305,79	0,00	1.446.305,79	0,00	0,00	0,00	0,00	-1.446.305,79	0,00	-1.446.305,79	0,00	0,00	0,00
2.01.01.01.000	791	EMERGENZE AMBIENTALI ART. 2, C. 4 OCTIES DL	2	20.101	2.010.101	2	1	0,00	16.930.446,00	16.930.446,00	0,00	16.930.445,93	16.930.445,93	16.930.445,93	0,00	0,00	0,00	0,00	0,00	0,00
2.01.01.01.000	792	FONDI DEL MINISTERO DELLA SALUTE PER LE TECNICHE DI PROCREAZIONE ASSISTITA (LEGGE	2	20.101	2.010.101	2	1	0,00	0,00	0,00	0,00	102.801,00	102.801,00	102.801,00	0,00	0,00	0,00	0,00	0,00	0,00
2.01.01.01.000	795	FARMACI INNOVATIVI ART. 1, C. 593 L. 190/2014	2	20.101	2.010.101	2	1	0,00	45.279.617,70	45.279.617,70	0,00	45.279.617,70	45.279.617,70	45.279.617,70	0,00	0,00	0,00	0,00	0,00	0,00
2.01.01.01.000	798	F.S.N. - PARTE CORRENTE. BORSE DI STUDIO PER LA FORMAZIONE SPECIFICA DI MEDICINA GENERALE - DIRETTIVA CEE 86/457 - DELIBERA	2	20.101	2.010.101	2	1	6.727.643,10	3.890.108,35	10.617.751,45	0,00	0,00	0,00	3.860.564,92	0,00	0,00	0,00	6.727.643,10	3.860.564,92	10.588.208,02
2.01.01.01.000	800	FONDI DELLO STATO PER L'ATTUAZIONE DI UN PROGETTO DI FORMAZIONE PROFESSIONALE PER N.220 DISOCCUPATI DELLA CITTA' DI ACERRA (ART.26, L.21.12.78, N.845; D.I. N.3/CA26/845/93)	2	20.101	2.010.101	2	2	413.002,02	0,00	413.002,02	0,00	0,00	0,00	0,00	-413.002,02	0,00	-413.002,02	0,00	0,00	0,00
2.01.01.01.000	802	FONDI DELLO STATO PER L'ATTUAZIONE DI UN PROGETTO DI FORMAZIONE PROFESSIONALE PER N.1000 DISOCCUPATI DELLA CITTA' DI NAPOLI (ART.26, L.21.12.78, N.845; D.I.	2	20.101	2.010.101	2	2	448.289,87	0,00	448.289,87	0,00	0,00	0,00	0,00	-448.289,87	0,00	-448.289,87	0,00	0,00	0,00
2.01.01.01.000	804	PROROGA DELL'INTERVENTO RIVOLTO A DISOCCUPATI DELLA CITTA' DI NAPOLI E DI ACERRA - CONTRIBUTI DELLO STATO DI CUI AL FONDO PREVISTO DAL COMMA 7 ART. 1 D.L. 148/93 CONVERTITO, CON MODIFICAZIONI IN	2	20.101	2.010.101	2	2	3.363.167,33	0,00	3.363.167,33	0,00	0,00	0,00	0,00	-3.363.167,33	0,00	-3.363.167,33	0,00	0,00	0,00
4.02.01.01.000	810	ACQUEDOTTO CAMPANIA OCCIDENTALE. FONDI PER I SERBATOI DI S.PRISCO - PROGETTO ESECUTIVO OPERE DI COMPLETAMENTO PER L'ATTIVAZIONE, 5. LOTTO (PROG. SPECIALE	4	40.200	4.020.100	2	2	1.878.532,72	0,00	1.878.532,72	0,00	0,00	0,00	0,00	-1.878.532,72	0,00	-1.878.532,72	0,00	0,00	0,00
4.02.05.99.000	818	PROGRAMMA COMUNITARIO DI APPRENDIMENTO PERMANENTE 2007 - 13 SOTTOPROGRAMMA L. DA VINCI - PROGETTO	4	40.200	4.020.500	1	2	1.985,81	0,00	1.985,81	0,00	0,00	0,00	0,00	-1.985,81	0,00	-1.985,81	0,00	0,00	0,00
4.02.01.01.000	820	FONDI STATALI PER L'ATTUAZIONE DEL PROGETTO "RAMSES" - RISORSE AGROFORESTALI ENERGETICHE PER IL MEZZOGIORNO E LO	4	40.200	4.020.100	2	2	58.952,08	135.000,00	135.000,00	0,00	0,00	0,00	0,00	-22.500,00	0,00	-22.500,00	36.452,08	0,00	36.452,08



CAPITOLI DI BILANCIO SECONDO IL PIANO DEI CONTI - PARTE ENTRATA

Piano dei Conti IV livello	Capitolo	Descrizione	Titolo	Tipologia	Categoria	COD UE	Ricorrenti	Residui Iniziali (a)	Stanziamento competenza (b)	Stanziamento Cassa (c)	Riscossioni Residuo (d)	Riscossioni Competenza (e)	Totale Riscossioni (f = d + e)	Accertato (g)	Economie (h)	Maggiori accertamenti (i)	Riaccertamento residui (k = h + i)	Residui provenienti dai residui (l = a - d + k)	Residui provenienti dalla competenza (m = e - e)	Totale Residui Finali (n = l + m)
4.02.01.01.000	824	QUOTA NAZIONALE PER IL COFINANZIAMENTO DEL LEADER II CAMPANIA - FONDO DI ROTAZIONE (L.16.005 N.1/95 - D.8.475)	4	40.200	4.020.100	1	2	179.727,00	0,00	0,00	179.727,00	0,00	179.727,00	0,00	0,00	0,00	0,00	0,00	0,00	0,00
4.02.01.01.000	830	FINANZIAMENTO NAZIONALE PER LO SVOLGIMENTO DELLE FUNZIONI CONFERITE ALLE REGIONI AI FINI DELLA CONSERVAZIONE E DELLA DIFESA DAGLI INCENDI DEL PATRIMONIO BOSCHIVO NAZIONALE (ART. 12 COMMA 2, L. 16.005 N.1/95)	4	40.200	4.020.100	2	2	0,00	200.000,00	200.000,00	0,00	0,00	0,00	0,00	0,00	0,00	0,00	0,00	0,00	0,00
4.02.05.05.000	834	FONDI CEE (FEOGA) PER IL COFINANZIAMENTO DEI SOTTOPROGRAMMI DEL POP 1994-1999 SUB ASSI 4.1, 4.2, 4.3, 4.4	4	40.200	4.020.500	1	2	0,00	0,00	0,00	0,00	2.595.051,94	2.595.051,94	2.595.051,94	0,00	0,00	0,00	0,00	0,00	0,00
2.01.05.01.000	838	FONDO CEE (FSE) PER IL COFINANZIAMENTO OBIETTIVO 1, 3 E 4 (FORMAZIONE PROFESSIONALE POP 1994-1999)	2	20.105	2.010.501	1	2	98.817.171,58	0,00	69.172.020,11	0,00	0,00	0,00	0,00	-98.817.171,58	0,00	-98.817.171,58	0,00	0,00	0,00
2.01.01.01.000	840	QUOTA NAZIONALE PER IL COFINANZIAMENTO OBIETTIVO 1, 3 E 4 (FORMAZIONE PROFESSIONALE POP 1994-1999)	2	20.101	2.010.101	2	2	46.487.679,93	0,00	46.487.679,93	0,00	0,00	0,00	0,00	-46.487.679,93	0,00	-46.487.679,93	0,00	0,00	0,00
2.01.01.01.000	842	FONDI PER L'EROGAZIONE E LIQUIDAZIONE DELLE DICHIARAZIONI ANNUALI DEI REDDITI PRESENTATE DAI DIPENDENTI REGIONALI (L.16.005 N.1/95 - D.8.475)	2	20.101	2.010.101	2	1	0,00	20.000,00	20.000,00	0,00	0,00	0,00	0,00	0,00	0,00	0,00	0,00	0,00	0,00
4.02.05.99.000	851	FONDO FEI - AZIONE 97/013 CAPACITY BUILDING CONTRIBUTO COMUNITARIO	4	40.200	4.020.500	1	2	0,00	10.760,00	10.760,00	0,00	0,00	0,00	0,00	0,00	0,00	0,00	0,00	0,00	0,00
4.02.05.99.000	854	PROGRAMMA COMUNITARIO ENVIREG. SOMMA DEL FONDO DI ROTAZIONE PER LA SISTEMAZIONE IGIENICO SANITARIA DEL COMUNE DI ANACAPRI. AMPLIAMENTO DEL SISTEMA FOGNARIO E REALIZZAZIONE DI NUOVE OPERE. (L.16.4.87, N.183, DECISIONE CEE (93)-11.083.188,71)	4	40.200	4.020.500	1	2	122.164,17	0,00	122.164,17	0,00	0,00	0,00	0,00	-122.164,17	0,00	-122.164,17	0,00	0,00	0,00
4.02.05.99.000	868	RISORSE CEE PER L'ATTUAZIONE DEL PROGRAMMA OPERATIVO PRISMA (DECISIONE COMMISSIONE CEE N. 9105 10007 DEL 16.12.91)	4	40.200	4.020.500	1	2	142.025,65	0,00	142.025,65	0,00	0,00	0,00	0,00	-142.025,65	0,00	-142.025,65	0,00	0,00	0,00
4.02.05.03.000	870	CONTRIBUTO COMUNITARIO FESR PER L'ATTUAZIONE DEL PROGRAMMA RETEX. ARINCO N.93 IT.16.005 N.1/95 - D.8.475)	4	40.200	4.020.500	1	2	3.804.716,80	0,00	3.804.716,80	0,00	0,00	0,00	0,00	-3.804.716,80	0,00	-3.804.716,80	0,00	0,00	0,00
4.02.01.01.000	874	FONDI DELLO STATO PER LA REALIZZAZIONE DEI PIANI DI PROTEZIONE DELL'AMBIENTE, DI DECONTAMINAZIONE, DI SMALTIMENTO E DI BONIFICA AI FINI DELLA DIFESA DAI PERICOLI DERIVANTI DALL'AMIANTO. ANNO 1994 (ART.10, L.16.005 N.1/95)	4	40.200	4.020.100	2	2	277.408,11	0,00	277.408,11	0,00	0,00	0,00	0,00	-277.408,11	0,00	-277.408,11	0,00	0,00	0,00
4.02.01.01.000	876	PROGRAMMA DI RIQUALIFICAZIONE URBANA PER ALLOGGI A CANONE SOSTENIBILE (D.M. 26 MARZO 2008)	4	40.200	4.020.100	2	2	8.310.939,86	8.310.939,86	761.231,83	0,00	2.277.912,15	2.277.912,15	8.310.939,86	0,00	0,00	0,00	8.310.939,86	6.033.027,71	14.343.967,57
4.02.05.03.000	878	PROGRAMMA OPERATIVO 1995/1999. FONDI PROVENIENTI DALLA CEE A VALERE SUL FONDO EUROPEO DI SVILUPPO REGIONALE (DECISIONE COMMISSIONE CEE N. 11.083.188,71)	4	40.200	4.020.500	1	2	11.083.188,71	0,00	11.083.188,71	0,00	0,00	0,00	0,00	-11.083.188,71	0,00	-11.083.188,71	0,00	0,00	0,00
4.02.01.01.000	882	PROGRAMMA OPERATIVO 1995-1999. QUOTA NAZIONALE PER LE AZIONI COFINANZIATE DAL FESR (L. 16.005 N.1/95 - D.8.475)	4	40.200	4.020.100	1	2	36.311.779,38	0,00	36.311.779,38	0,00	0,00	0,00	0,00	-391.536,57	0,00	-391.536,57	35.920.242,81	0,00	35.920.242,81
2.01.05.01.000	884	CONTRIBUTO CEE-FSE PER LA REALIZZAZIONE DEL SOTTOPROGRAMMA FORMAZIONE DEI FORMATORI NEL MEZZOGIORNO P.O. 1994-1999 (L. 16.005 N.1/95)	2	20.105	2.010.501	1	2	537.115,17	0,00	537.115,17	0,00	0,00	0,00	0,00	-537.115,17	0,00	-537.115,17	0,00	0,00	0,00
4.02.01.01.000	886	FONDI NAZIONALI PER L'ATTUAZIONE DEL PROGRAMMA COMUNITARIO RETEX. (DECISIONE CEE (93) 2155 DEL 27.7.93 - ARINCO N. 93 IT.16.005 N.1/95) DELIBERA CEE 21.12.93	4	40.200	4.020.100	1	2	3.057.399,60	0,00	3.057.399,60	0,00	0,00	0,00	0,00	-3.057.399,60	0,00	-3.057.399,60	0,00	0,00	0,00
4.02.01.01.000	888	FONDI DEL MINISTERO DELL'AMBIENTE PER L'ATTUAZIONE DEL PROGRAMMA TRIENNALE PER LA TUTELA DELL'AMBIENTE 1994/96. AREA PROGRAMMATTA "b" - AREE URBANE - (L.28/8/89, N.305) DELIBERA CEE 21.12.93	4	40.200	4.020.100	2	2	3.369.054,94	0,00	3.369.054,94	0,00	0,00	0,00	0,00	0,00	0,00	0,00	3.369.054,94	0,00	3.369.054,94
4.02.01.01.000	890	FONDI DEL MINISTERO DELL'AMBIENTE PER L'ATTUAZIONE DEL PROGRAMMA TRIENNALE PER LA TUTELA DELL'AMBIENTE 1994/96. AREA PROGRAMMATTA A. INTERVENTI DELL'AUTORITA' DI BACINO INTERREGIONALE LIRI - GARIGLIANO - VOLTURNO (ART. 8 L. 28.8.89 N. 305) DELIBERA CEE 21.12.93	4	40.200	4.020.100	2	2	1.712.592,51	0,00	1.712.592,51	0,00	0,00	0,00	0,00	-1.712.592,51	0,00	-1.712.592,51	0,00	0,00	0,00
4.02.05.01.000	894	FONDI FESR PER IL PROGRAMMA DI INIZIATIVA COMUNITARIA INTERREGIONALE II (DECISIONE CEE 1998, 2254 DEL 5/8/98) PER IL PROGETTO "PROBLEMATICHE DELLA FORESTA	4	40.200	4.020.500	1	2	13.386,00	0,00	13.386,00	0,00	0,00	0,00	0,00	-13.386,00	0,00	-13.386,00	0,00	0,00	0,00
4.02.01.01.000	896	FONDI DELLO STATO PER IL PROGRAMMA DI INIZIATIVA COMUNITARIA INTERREGIONALE II (DECISIONE CEE/C 1998, 2254 DEL 5/8/98) PER IL PROGETTO "PROBLEMATICHE DELLA FORESTA	4	40.200	4.020.100	1	2	4.462,00	0,00	4.462,00	0,00	0,00	0,00	0,00	-4.462,00	0,00	-4.462,00	0,00	0,00	0,00
2.01.01.01.000	904	FONDI DELLO STATO PER L'ATTUAZIONE DEL PROGRAMMA DI MONITORAGGIO DELL'AMBIENTE MARINO COSTIERO. (L. 31.12.82 N. 979, D.M. 25.9.95, CONVENZ. REP. N. 54 DEL 16.12.82)	2	20.101	2.010.101	2	2	158.965,40	0,00	158.965,40	0,00	0,00	0,00	0,00	-158.965,40	0,00	-158.965,40	0,00	0,00	0,00



CAPITOLI DI BILANCIO SECONDO IL PIANO DEI CONTI - PARTE ENTRATA

Piano dei Conti IV livello	Capitolo	Descrizione	Titolo	Tipologia	Categoria	COD UE	Ricorrenti	Residui Iniziali (a)	Stanziamento competenza (b)	Stanziamento Cassa (c)	Riscossioni Residuo (d)	Riscossioni Competenza (e)	Totale Riscossioni (f = d + e)	Accertato (g)	Economie (h)	Maggiori accertamenti (i)	Riaccertamento residui (k = h + i)	Residui provenienti dai residui (l = a - d + k)	Residui provenienti dalla competenza (m = e - e)	Totale Residui Finali (n = l + m)	
4.02.01.01.000	908	PIC - FONDI DELLO STATO PER IL PROGRAMMA PMI DI INIZIATIVA COMUNITARIA PER LE PICCOLE E MEDIE IMPRESE (DECISIONE CEE/96 N.1333 DEL 14.06.1994 - DELIBERAZIONE C.I.P.E. 12.7.96)	4	40.200	4.020.100	1	2	11.405.511,63	0,00	11.405.511,63	0,00	0,00	0,00	0,00	0,00	-11.405.511,63	0,00	-11.405.511,63	0,00	0,00	0,00
4.02.05.03.000	912	PIC - FONDI FESR PER IL PROGRAMMA RISERVA 2 DI INIZIATIVA COMUNITARIA RELATIVO ALLA RICONVERSIONE DI ZONE SIDERURGICHE CON PROBLEMI DI ORDINE OCCUPAZIONALE ED ECONOMICO. ANNUALITA' 1996 E 1997 - DEC. 12.7.96	4	40.200	4.020.500	1	2	6.516.213,99	0,00	6.516.213,99	0,00	0,00	0,00	0,00	0,00	-6.516.213,99	0,00	-6.516.213,99	0,00	0,00	0,00
4.02.01.01.000	914	PIC - FONDI DELLO STATO PER IL PROGRAMMA RISERVA 2 DI INIZIATIVA COMUNITARIA RELATIVO ALLA RICONVERSIONE DI ZONE SIDERURGICHE CON PROBLEMI DI ORDINE OCCUPAZIONALE ED ECONOMICO. ANNUALITA' 1996/97 - DELIBERAZIONE C.I.P.E. 12.7.96 (G.U. N. 112/98)	4	40.200	4.020.100	1	2	4.782.390,89	0,00	4.782.390,89	0,00	0,00	0,00	0,00	0,00	-4.782.390,89	0,00	-4.782.390,89	0,00	0,00	0,00
4.02.01.01.000	916	FONDO UNICO PER LE ATTIVITA' PRODUTTIVE CONFERITE ALLA REGIONE IN MATERIA DI INDUSTRIA, ARTIGIANATO, ENERGIA E COMMERCIO (ART. 19 , COMMA 6, D.LGS 112/98), COMPRESA LA PROMOZIONE DELLO SPORTELLINO UNICO PER LE ATTIVITA' PRODUTTIVE	4	40.200	4.020.100	2	2	0,00	1.953.719,58	1.953.719,58	0,00	1.961.767,08	1.961.767,08	1.961.767,08	0,00	0,00	0,00	0,00	0,00	0,00	0,00
2.01.01.01.000	917	STRATEGIE LOCALI PER L'OCCUPAZIONE E L'INNOVAZIONE - COMESENT	2	20.101	2.010.101	2	2	1.209.505,86	0,00	1.209.505,86	0,00	0,00	0,00	0,00	0,00	-1.209.505,86	0,00	-1.209.505,86	0,00	0,00	0,00
4.02.05.99.000	920	PROGRAMMA EUROPEO DI FORMAZIONE ED ORIENTAMENTO LEONARDO DA VINCI 2000-2006. PROGETTO LAB.OR. NR. I/03/B/F/PP-12466	4	40.200	4.020.500	1	2	343.195,00	0,00	343.195,00	0,00	0,00	0,00	0,00	0,00	-343.195,00	0,00	-343.195,00	0,00	0,00	0,00
4.02.05.99.000	922	PROGRAMMA EUROPEO DI FORMAZIONE ED ORIENTAMENTO LEONARDO DA VINCI 2000-2006. PROGETTO LAUMIR	4	40.200	4.020.500	1	2	11.520,00	0,00	11.520,00	0,00	0,00	0,00	0,00	0,00	-11.520,00	0,00	-11.520,00	0,00	0,00	0,00
4.02.05.04.000	928	CONTRIBUTO DEL F.S.E. EX ART. 9 DELLA LEGGE N. 236/93 PER IL COFINANZIAMENTO DEL PROGETTO " P.A.R.C.U.A.M." TESO ALLA FORMAZIONE DI N. 200 DISOCCUPATI PER LO SVILUPPO IN CAMPANIA DELL'ATTIVITA' TURISTICA (D.L. N. 78/96/ FR DEL 14.11.96; ART. 12.7.96)	4	40.200	4.020.500	1	2	464.811,21	0,00	464.811,21	0,00	0,00	0,00	0,00	0,00	-464.811,21	0,00	-464.811,21	0,00	0,00	0,00
4.02.05.99.000	930	PROGRAMMA COMUNITARIO "L. DA VINCI" 2000-2006. PROGETTO ACCADEMIA 2000 PER LA VALORIZZAZIONE E SVILUPPO PROFESSIONALE DEGLI OPERATORI DI ORIENTAMENTO E FORMAZIONE PROFESSIONALE (DECISIONE CEE/96 N.1333)	4	40.200	4.020.500	1	2	10.800,00	0,00	10.800,00	0,00	0,00	0,00	0,00	0,00	-10.800,00	0,00	-10.800,00	0,00	0,00	0,00
4.02.05.99.000	932	PROGETTO COMUNITARIO LEONARDO DA VINCI. CONTRIBUTO COMUNITARIO F.S.E. PER L'ATTUAZIONE DEL PROGETTO TESS: TELEWORK EDUCATION CENTER (DECISIONE CEE/96 N.1333)	4	40.200	4.020.500	1	2	23.148,00	0,00	23.148,00	0,00	0,00	0,00	0,00	0,00	-23.148,00	0,00	-23.148,00	0,00	0,00	0,00
4.02.05.99.000	933	PROGETTO COMUNITARIO LEONARDO DA VINCI. CONTRIBUTO COMUNITARIO F.S.E. PER L'ATTUAZIONE DEL PROGETTO DILATT: DISTANCE LEARNING FOR ACCESSIBLE TOURISM (DECISIONE CEE/96 N.1333)	4	40.200	4.020.500	1	2	11.701,00	0,00	11.701,00	0,00	0,00	0,00	0,00	0,00	-11.701,00	0,00	-11.701,00	0,00	0,00	0,00
2.01.05.01.000	934	PROGRAMMA COMUNITARIO LEONARDO DA VINCI FONDI CEE PER L'ATTUAZIONE DEL PROGETTO DI FORMAZIONE A DISTANZA DEL SETTORE AGRICOLO ED AGROALIMENTARE DI QUALITA' (AGRI-ECOFORM) DI CUI AL PROGETTO EUREKA (PROGETTO N. 543/96)	2	20.105	2.010.501	1	2	71.907,33	0,00	71.907,33	0,00	0,00	0,00	0,00	0,00	-71.907,33	0,00	-71.907,33	0,00	0,00	0,00
2.01.05.01.000	936	PROGRAMMA COMUNITARIO LEONARDO DA VINCI FONDI CEE PER L'ATTUAZIONE DELL'INDAGINE SUI BISOGNI FORMATIVI E ORIENTATIVI IN TRE CONTESTI TERRITORIALI DI CUI AL PROGETTO EUREKA (PROGETTO N. 543/96)	2	20.105	2.010.501	1	2	102.051,88	0,00	102.051,88	0,00	0,00	0,00	0,00	0,00	-102.051,88	0,00	-102.051,88	0,00	0,00	0,00
2.01.01.01.000	938	FONDI DELLO STATO E DEL F.S.E. PER LE AZIONI DI INFORMAZIONE SUL F.S.E. NELLE REGIONI NELL'AMBITO DEL RAFFORZAMENTO DEI SISTEMI INFORMATIVI (LEGGE 16/4/87 N. 183; DECRETO MIN. LAV. N. D. DIR. - 60/11/96 DEL 18/12/1996)	2	20.101	2.010.101	2	2	78.966,27	0,00	78.966,27	0,00	0,00	0,00	0,00	0,00	-78.966,27	0,00	-78.966,27	0,00	0,00	0,00
2.01.01.01.000	940	SOSTEGNO ALLE FUNZIONI DI INTERFACCIA TRA LE REGIONI E LE PROVINCE AUTONOME ED IL CENTRO NAZIONALE PER LA PREVENZIONE ED IL CONTROLLO DELLE INFEZIONI	2	20.101	2.010.101	2	1	0,00	111.000,00	111.000,00	0,00	111.000,00	111.000,00	111.000,00	0,00	0,00	0,00	0,00	0,00	0,00	0,00
2.01.01.02.000	941	VALUTAZIONE DEL RISCHIO SANITARIO DI INFEZIONI DA AGENTI ZOONOSICI ATTRAVERSO PRODOTTI VEGETALI OTTENUTI IN AREE AD ELEVATA PRESSIONE ZOOTECHNICA - PROGETTO DEL CENTRO NAZIONALE PER LA PREVENZIONE E IL CONTROLLO DELLE INFEZIONI	2	20.101	2.010.102	2	1	0,00	2.400,00	2.400,00	0,00	0,00	0,00	0,00	0,00	0,00	0,00	0,00	0,00	0,00	0,00
2.01.01.01.000	944	FONDI DEL MINISTERO DELLA SALUTE PER PROGRAMMI SPECIALI DI INTERESSE E RILIEVO INTERREGIONALE O NAZIONALE EX ART.12, COMMA 3, LEGGE N. 104/98 DEL 28.2.1998	2	20.101	2.010.101	2	1	1.539.107,51	0,00	1.529.260,39	323.328,08	0,00	323.328,08	323.328,08	0,00	-645.318,66	0,00	-645.318,66	570.460,77	0,00	570.460,77

CAPITOLI DI BILANCIO SECONDO IL PIANO DEI CONTI - PARTE ENTRATA

Piano dei Conti IV livello	Capitolo	Descrizione	Titolo	Tipologia	Categoria	COD UE	Ricorrenti	Residui Iniziali (a)	Stanziamento competenza (b)	Stanziamento Cassa (c)	Riscossioni Residuo (d)	Riscossioni Competenza (e)	Totale Riscossioni (f = d + e)	Accertato (g)	Economie (h)	Maggiori accertamenti (i)	Riaccertamento residui (k = h + i)	Residui provenienti dai residui (l = a - d + k)	Residui provenienti dalla competenza (m = g - e)	Totale Residui Finali (n = l + m)
4.02.01.01.000	946	AZIONI FORMATIVE AZIENDALI DI CUI AL PUNTO 1), COMMA C, DELLA CIRCOLARE DEL MINISTERO DEL LAVORO N. 174/96. CONTRIBUTO DELLO STATO EX ART. 25 L. 845/78 PER L'ATTUAZIONE DEGLI INTERVENTI DI FORMAZIONE CONTINUA AI SENSI DELL'ART. 9, COMMA 3, DELLA LEGGE 236/93, NONCHE' ATTUAZIONE DI INTERVENTI E PROMOZIONE DEI PIANI FORMATIVI AZIENDALI, SETTORIALI, TERRITORIALI E DI SVILUPPO - FORMAZIONE CONTINUA DI CUI ALL'ART. 118 DELLA LEGGE 388/2000. FINANZIAMENTI	4	40.200	4.020.100	2	1	58.536.106,19	0,00	40.975.274,33	1.514.707,50	0,00	1.514.707,50	0,00	-37.984.818,71	0,00	-37.984.818,71	19.036.579,98	0,00	19.036.579,98
2.01.01.01.000	947	FONDI DELLO STATO EX ART. 25 LEGGE N. 845/78 PER INTERVENTI DI FORMAZIONE CONTINUA DI CUI ALL'ART. 9 DELLA LEGGE N. 236/93. AZIONI FORMATIVE DI SISTEMA EX. 1/A CIRC. MIN. LAV. N. 174/96. (ART. 25 L. N. 845/78 E ART. 9 L. N. 236/93; DEC. MIN. LAV. N. 289/V	2	20.101	2.010.101	2	2	1.868.943,90	0,00	1.868.943,90	0,00	0,00	0,00	0,00	-1.868.943,90	0,00	-1.868.943,90	0,00	0,00	0,00
2.01.01.01.000	948	SPESA CON FONDI DELLO STATO PER L'ATTUAZIONE DI UN PROGETTO DI FORMAZIONE PROFESSIONALE PER N. 362 DISOCCUPATI DELLA CITTA' DI NAPOLI. (ART. 26	2	20.101	2.010.101	2	2	586.929,88	0,00	586.929,88	0,00	0,00	0,00	0,00	-586.929,88	0,00	-586.929,88	0,00	0,00	0,00
4.02.05.03.000	951	FONDI FESR PER L'ATTUAZIONE DELL'INIZIATIVA COMUNITARIA KONVER 1994 - 1999 (LEGGE N. 183/87; DELIB. CIPE 21.3.97 - ANNI 1996 - 1997).	4	40.200	4.020.500	1	2	647.636,95	0,00	647.636,95	0,00	0,00	0,00	0,00	-647.636,95	0,00	-647.636,95	0,00	0,00	0,00
2.01.01.01.000	960	FONDO INTEGRATIVO DELLO STATO PER LA CONCESSIONE DI PRESTITI D'ONORE E BORSE DI STUDIO (ART. 16 COMMA 4 LEGGE 2.12.1991 N. 300 - ART. 3, COMMA 30, LEGGE N. 67/2000)	2	20.101	2.010.101	2	1	0,00	2.804.600,19	2.804.600,19	0,00	2.208.667,15	2.208.667,15	2.208.667,15	0,00	0,00	0,00	0,00	0,00	0,00
4.02.06.01.000	962	FONDI PROVENIENTI DA MUTUI DELLO STATO (QUOTA 95%) CON LA CASSA DD.PP. PER INTERVENTI DI EDILIZIA SANITARIA E REALIZZAZIONE DI RESIDENZE PER ANZIANI. (L.	4	40.200	4.020.600	2	2	422.127.842,20	0,00	422.127.842,20	17.788.913,34	0,00	17.788.913,34	0,00	-151.319.601,18	0,00	-151.319.601,18	253.019.327,68	0,00	253.019.327,68
4.02.01.01.000	963	FONDI PER IL COMPLETAMENTO ED IL POTENZIAMENTO DELLA RETE CONSULTORIALE DEL SETTORE MATERNO-INFANTILE "ART. 20	4	40.200	4.020.100	2	2	16.381.147,93	0,00	16.381.147,93	0,00	0,00	0,00	0,00	0,00	0,00	16.381.147,93	0,00	16.381.147,93	
4.02.01.01.000	964	RISORSE FINANZIARIE RESIDUE SU SOVVENZIONI GLOBALI (QUADRO COMUNITARIO DI SOSTEGNO	4	40.200	4.020.100	1	2	25.822.844,95	0,00	25.822.844,95	0,00	0,00	0,00	0,00	-12.543.720,57	0,00	-12.543.720,57	13.279.124,38	0,00	13.279.124,38
2.01.01.01.000	968	FINANZIAMENTI CONCESSI DAL MINISTERO DELLO SVILUPPO ECONOMICO AI SENSI DELL'ART. 148 DELLA LEGGE 23.12.2000, N. 388 PER LA REALIZZAZIONE DI INIZIATIVE A	2	20.101	2.010.101	2	1	655.965,26	1.000.000,00	1.655.965,26	617,00	0,00	617,00	825.000,00	-655.965,26	617,00	-655.348,26	0,00	825.000,00	825.000,00
2.01.01.01.000	970	COFINANZIAMENTO STATALE DEL PROGETTO PER L'ATTIVAZIONE DELLO SPORTELLO DEL CONSUMATORE UTENTE. D.M. ATTIVITA'	2	20.101	2.010.101	2	2	500.000,00	0,00	500.000,00	0,00	0,00	0,00	0,00	-500.000,00	0,00	-500.000,00	0,00	0,00	0,00
2.01.05.01.000	976	PROGRAMMA COMUNITARIO LEONARDO DA VINCI - PROGETTO ORAO FINANZIAMENTO DEL FSE PER UN PROGRAMMA DI COLLOCAMENTI NELL'AMBITO DELL'UNIONE EUROPEA	2	20.105	2.010.501	1	2	39.276,55	0,00	39.276,55	0,00	0,00	0,00	0,00	-39.276,55	0,00	-39.276,55	0,00	0,00	0,00
2.01.05.01.000	978	PROGETTO "AGAPE". FINANZIAMENTO DEL FSE PER LA PREDISPOSIZIONE DI UN PRODOTTO MULTIMEDIALE A LIVELLO EUROPEO	2	20.105	2.010.501	1	2	147.468,33	0,00	147.468,33	0,00	0,00	0,00	0,00	-147.468,33	0,00	-147.468,33	0,00	0,00	0,00
4.02.01.01.000	980	COMPLETAMENTO SCHEMA DELL'ACQUEDOTTO CAMPANIA OCCIDENTALE. (CAM 08. DECRETO MIN. LL.PP. N. 9 DEL 9.12.96) "ADDUTTRICE	4	40.200	4.020.100	2	2	8.758.848,73	0,00	8.758.848,73	0,00	0,00	0,00	0,00	-8.758.848,73	0,00	-8.758.848,73	0,00	0,00	0,00
4.02.01.01.000	982	SISTEMA ADDUTTORE ACQUEDOTTO VESUVIANO POTENZIAMENTO E ADEGUAMENTO ALIMENTAZIONE SISTEMA ALTO (CAM 102) E ADEGUAMENTO AGU STANDARD DEL P.R.G.A. (CAM 300) (DECRETI MINISTERIALI L.L. P.P. N. 3	4	40.200	4.020.100	2	2	7.884.565,79	0,00	7.884.565,79	0,00	0,00	0,00	0,00	-7.884.565,79	0,00	-7.884.565,79	0,00	0,00	0,00
4.02.01.01.000	984	ALIMENTAZIONE DELL'AREA LITORANEA DOMIZIANA NORD E MASSICIA.(CAM 105 - DECRETO MIN. LL.PP. N. 37 DEL 2/10/97 E N. 213	4	40.200	4.020.100	2	2	5.268.882,65	0,00	5.268.882,65	0,00	0,00	0,00	0,00	-5.268.882,65	0,00	-5.268.882,65	0,00	0,00	0,00
4.02.01.01.000	988	POTENZIAMENTO ACQUEDOTTISTICO DI CANCELLO E MIGLIORAMENTO ALIMENTAZIONE IDROPOTABILE AREA NOLANA CAM 108/A (4	40.200	4.020.100	2	2	9.040.490,32	0,00	9.040.490,32	0,00	0,00	0,00	0,00	-9.040.490,32	0,00	-9.040.490,32	0,00	0,00	0,00
4.02.01.01.000	1010	PIANO STRAORDINARIO DELLE ACQUE REFLEE PREDISPOSIZIONE DEI PROGETTI PRELIMINARI E INTERVENTI DI RISANAMENTO DELLA COLLINA DEI CAMALDOLI - COMUNI DI NAPOLI E MARANO.(LEGGE 23.5.1997 N. 135; DECRETO	4	40.200	4.020.100	2	2	5.311.242,75	0,00	5.311.242,75	0,00	0,00	0,00	0,00	-5.311.242,75	0,00	-5.311.242,75	0,00	0,00	0,00
2.01.01.01.000	1012	CONTRIBUTO DELLO STATO EX ART. 26 L. 845/78 PER IL COFINANZIAMENTO INTERVENTI COMPLEMENTARI ED AGGIUNTIVI AL PIANO	2	20.101	2.010.101	2	2	6.568.624,95	0,00	6.568.624,95	3.503.780,80	0,00	3.503.780,80	0,00	-3.064.844,15	0,00	-3.064.844,15	0,00	0,00	0,00

CAPITOLI DI BILANCIO SECONDO IL PIANO DEI CONTI - PARTE ENTRATA

Piano dei Conti IV livello	Capitolo	Descrizione	Titolo	Tipologia	Categoria	COD UE	Ricorrenti	Residui Iniziali (a)	Stanziamento competenza (b)	Stanziamento Cassa (c)	Riscossioni Residuo (d)	Riscossioni Competenza (e)	Totale Riscossioni (f = d + e)	Accertato (g)	Economie (h)	Maggiori accertamenti (i)	Riaccertamento residui (k = h + i)	Residui provenienti dai residui (l = a - d + k)	Residui provenienti dalla competenza (m = e - c)	Totale Residui Finali (n = l + m)
2.01.01.01.000	1018	CONTRIBUTO DELLO STATO EX ART. 18 LETT. H L. 845/78 PER IL COFINANZIAMENTO DI INTERVENTI SPECIALI DI FORMAZIONE PROFESSIONALE.	2	20.101	2.010.101	2	2	1.082.766,21	0,00	1.082.766,21	0,00	0,00	0,00	0,00	-1.082.766,21	0,00	-1.082.766,21	0,00	0,00	0,00
2.01.01.01.000	1020	FONDI A DESTINAZIONE VINCOLATA DEL MINISTERO DELL'AMBIENTE PER L'ATTUAZIONE DEGLI INTERVENTI RELATIVI ALL'AREA PROGRAMMATA "E" AREA DI SVILUPPO	2	20.101	2.010.101	2	2	3.894.988,83	0,00	3.894.988,83	0,00	0,00	0,00	0,00	0,00	0,00	0,00	3.894.988,83	0,00	3.894.988,83
4.02.01.01.000	1021	ASSEGNAZIONE FONDI DELLO STATO FINALIZZATI AI SERVIZI DI ASSISTENZA TECNICA DEL PROGRAMMA OPERATIVO INTERREGIONALE "ENERGIA RINNOVABILI E RISPARMIO	4	40.200	4.020.100	1	2	0,00	325.000,00	325.000,00	0,00	0,00	0,00	0,00	0,00	0,00	0,00	0,00	0,00	0,00
2.01.01.01.000	1022	CONTRIBUTO DELLO STATO EX L. 183 DEL 16.4.87 PER IL COFINANZIAMENTO DI ATTIVITA' FORMATIVE RIENTRANTI NEL P.O.M. 970033.I. 1 "PARCO	2	20.101	2.010.101	2	2	221.995,15	0,00	221.995,15	0,00	0,00	0,00	0,00	-221.995,15	0,00	-221.995,15	0,00	0,00	0,00
2.01.05.01.000	1024	CONTRIBUTO DEL F.S.E. PER IL COFINANZIAMENTO DI ATTIVITA' FORMATIVE RIENTRANTI NEL P.O.M. 970033.I. 1 "PARCO	2	20.105	2.010.501	1	2	832.484,01	0,00	832.484,01	0,00	0,00	0,00	0,00	-832.484,01	0,00	-832.484,01	0,00	0,00	0,00
4.02.01.01.000	1025	FONDO POLITICHE MIGRATORIE - CONTRIBUTO STATALE	4	40.200	4.020.100	1	2	0,00	156.117,00	156.117,00	0,00	117.087,75	117.087,75	117.087,75	0,00	0,00	0,00	0,00	0,00	0,00
2.01.01.01.000	1026	FONDO NAZIONALE - INTERVENTI A FAVORE DEGLI IMMIGRATI STRANIERI IN CAMPANIA (LEGGE 6.3.98, N. 40; ART. 45, D.LVO 25.7.98, N. 306 E ART. 30, L. 338/2000)	2	20.101	2.010.101	2	2	376.622,26	0,00	376.622,26	0,00	0,00	0,00	0,00	0,00	0,00	0,00	376.622,26	0,00	376.622,26
3.05.99.99.000	1027	ENTRATE PER RIMBORSI DI IMPOSTE	3	30.500	3.059.900	1	2	0,00	61.500,00	61.500,00	0,00	0,00	0,00	0,00	0,00	0,00	0,00	0,00	0,00	0,00
4.02.01.01.000	1028	FONDI PER ADEGUARE LE STRUTTURE E LE TECNOLOGIE SANITARIE ALLA NORMATIVA VIGENTE IN MATERIA DI SICUREZZA DELOCAULIZZAZIONE DEL PRESIDIO OSPEDALIERO VILLA MALTA DI SARNO. (ART. 20 LEGGE 11.03.1988 N. 67; DELIBERA CIPE 21.03.97; ART. 32, COMMA 4, LEGGE 27.12.97 N. 449)	4	40.200	4.020.100	2	2	22.751,37	0,00	22.751,37	0,00	0,00	0,00	0,00	0,00	0,00	0,00	22.751,37	0,00	22.751,37
2.01.01.01.000	1035	ASSEGNAZIONE STATALE PER L'ATTUAZIONE DEL RATO VERTICALE INCENTIVATO	2	20.101	2.010.101	2	1	0,00	89.999.434,80	89.999.434,80	0,00	89.999.434,80	89.999.434,80	89.999.434,80	0,00	0,00	0,00	0,00	0,00	0,00
2.01.05.01.000	1036	PROGETTO ESTELLA - CONTRIBUTO DEL FSE PER L'ATTUAZIONE DI UN PROGETTO DI SPERIMENTAZIONE MODELLO DI ORIENTAMENTO E FORMAZIONE A FAVORE DI PERSONE PORTATRICI DI HANDICAP O	2	20.105	2.010.501	1	2	11.395,00	0,00	11.395,00	0,00	0,00	0,00	0,00	-11.395,00	0,00	-11.395,00	0,00	0,00	0,00
2.01.01.01.000	1038	PROGETTO QUADRO DI INTERVENTI FORMATIVI PER LE AZIONI INNOVATIVE E L'ASSISTENZA TECNICA (P.O. N. 940028/I/1)	2	20.101	2.010.101	2	2	1.764.915,59	0,00	1.764.915,59	0,00	0,00	0,00	0,00	-1.764.915,59	0,00	-1.764.915,59	0,00	0,00	0,00
2.01.01.01.000	1039	POM N. 940028/I/1. COFINANZIAMENTO DEL FONDO DI ROTAZIONE PER L'ATTUAZIONE DEL PROGETTO QUADRO DI INTERVENTI FORMATIVI PER LE AZIONI INNOVATIVE E L'ASSISTENZA	2	20.101	2.010.101	2	2	216.998,77	0,00	216.998,77	0,00	0,00	0,00	0,00	-216.998,77	0,00	-216.998,77	0,00	0,00	0,00
4.02.06.01.000	1040	CONTRIBUTO DEL DIPARTIMENTO DELLA PROTEZIONE CIVILE PER IL PAGAMENTO DEI RATEI RELATIVI AL MUTUO ACCESO DALLA REGIONE PER FRONTEGGIARE I DANNI DERIVANTI DALLE AVVERSITA' ATMOSFERICHE DEL MAGGIO 1998 PER LE ANNUALITA'	4	40.200	4.020.600	2	1	0,00	7.746.855,00	7.746.855,00	0,00	3.873.426,75	3.873.426,75	7.746.853,49	0,00	0,00	0,00	0,00	3.873.426,74	3.873.426,74
4.02.05.04.000	1047	PROGRAMMA OPERATIVO MULTIREGIONALE N.940028/I/1: AZIONI INNOVATIVE ED ASSISTENZA TECNICA (DECISIONE CEE /94/ 3492 DEL 16/12/94 - ARINCO N.94IT05021) - QUOTA	4	40.200	4.020.500	1	2	2.599.148,10	0,00	2.599.148,10	0,00	0,00	0,00	0,00	-2.599.148,10	0,00	-2.599.148,10	0,00	0,00	0,00
4.02.01.01.000	1054	QCS 94/99 P.O. RISORSE IDRICHE SOTTOPROGRAMMA 2/A PROGRAMMA MA/CM/NA/15. RIORDINO COLLETTORI FOGNARI PRINCIPALI ZONA ORIENTALE DELLA CITTA' DI NAPOLI. STRALCIO INVIO LIQUAMI DALLA DARSENA MARINELLA ALL'IMPIANTO	4	40.200	4.020.100	1	2	5.627.470,48	0,00	5.627.470,48	0,00	0,00	0,00	0,00	-5.627.470,48	0,00	-5.627.470,48	0,00	0,00	0,00
2.01.01.01.000	1057	TRASFERIMENTI CORRENTI ALLA REGIONE PER INTERVENTI E FUNZIONAMENTO CONNESSI AI COMPITI DI PROGRAMMAZIONE ED AMMINISTRAZIONE DELLE LINEE FERROVIARIE IN CONCESSIONE ED IN GESTIONE COMMISSARIALE GOVERNATIVA (ART. 8 D.LGVO	2	20.101	2.010.101	2	1	133.019.991,56	0,00	93.113.994,09	0,00	0,00	0,00	0,00	-133.019.991,56	0,00	-133.019.991,56	0,00	0,00	0,00
2.01.01.01.000	1066	RIMBORSO PER PAGAMENTO 10% IVA PER LA STIPULA DEI CONTRATTI DI SERVIZIO CONCERNENTI IL TRASPORTO PUBBLICO LOCALE IN CAMPANIA. QUOTA A CARICO DELLO STATO PER IL 61,45% (DECRETO MINISTRO INTERNO	2	20.101	2.010.101	2	2	774.684,04	0,00	774.684,04	0,00	0,00	0,00	0,00	0,00	-774.684,04	0,00	-774.684,04	0,00	0,00
2.01.01.01.000	1068	QUOTA F.S.N. PER GLI OBIETTIVI PRIORITARI E DI RILIEVO NAZIONALE EX ART.1, COMMI 34 E 34/BIS, LEGGE 662/96	2	20.101	2.010.101	2	1	246.073.312,24	96.218.426,54	210.812.432,01	107.448.127,00	0,00	107.448.127,00	96.218.426,54	0,00	0,00	0,00	138.625.185,24	96.218.426,54	234.843.611,78

CAPITOLI DI BILANCIO SECONDO IL PIANO DEI CONTI - PARTE ENTRATA

Piano dei Conti IV livello	Capitolo	Descrizione	Titolo	Tipologia	Categoria	COD UE	Ricorrenti	Residui Iniziali (a)	Stanziamento competenza (b)	Stanziamento Cassa (c)	Riscossioni Residuo (d)	Riscossioni Competenza (e)	Totale Riscossioni (f = d + e)	Accertato (g)	Economie (h)	Maggiori accertamenti (i)	Riaccertamento residui (k = h + i)	Residui provenienti dai residui (l = a - d + k)	Residui provenienti dalla competenza (m = e - e)	Totale Residui Finali (n = l + m)
4.02.01.01.000	1069	FONDI PER L'ATTUAZIONE DELL'INTESA ISTITUZIONALE DI PROGRAMMA ED ACCORDO DI PROGRAMMA QUADRO DEL 30/10/2002. INFRASTRUTTURE PER LA VIABILITA' NELLA REGIONE CAMPANIA E SUCCESSIVI PROTOCOLLI	4	40.200	4.020.100	2	2	328.868.277,80	0,00	328.868.277,80	267.838,42	0,00	267.838,42	0,00	0,00	267.838,42	267.838,42	328.868.277,80	0,00	328.868.277,80
2.01.01.01.000	1074	ATTUAZIONE IN VARI COMUNI DI PROGETTI SPERIMENTALI FINANZIATI DAL MINISTERO PER LA SOLIDARIETA' SOCIALE EX ART. 41TER DELLA LEGGE 5/2/92, N. 104 E DELL'ART. 1, COMMA 1, DELL'ART.																		



CAPITOLI DI BILANCIO SECONDO IL PIANO DEI CONTI - PARTE ENTRATA

Piano dei Conti IV livello	Capitolo	Descrizione	Titolo	Tipologia	Categoria	COD UE	Ricorrenti	Residui Iniziali (a)	Stanziamento competenza (b)	Stanziamento Cassa (c)	Riscossioni Residuo (d)	Riscossioni Competenza (e)	Totale Riscossioni (f = d + e)	Accertato (g)	Economie (h)	Maggiori accertamenti (i)	Riaccertamento residui (k = h + i)	Residui provenienti dai residui (l = a - d + k)	Residui provenienti dalla competenza (m = g - e)	Totale Residui Finali (n = l + m)
2.01.01.01.000	1140	FUNZIONI E COMPITI IN MATERIA DI MERCATO DI LAVORO CONFERITI ALLA REGIONE A NORMA DELL'ART. 1 DELLA LEGGE 15/3/1997 N. 59	2	20.101	2.010.101	2	1	47.284,78	0,00	47.284,78	979.120,00	0,00	979.120,00	0,00	-47.284,78	979.120,00	931.835,22	0,00	0,00	0,00
2.01.01.01.000	1144	AZIONI DI POLITICA ATTIVA PER IL LAVORO SOCIALMENTE UTILE (ART.45 LEGGE 17/5/1999 N.144 (CONVENZIONE MINISTERO DEL LAVORO- REGIONE CAMPANIA DEL 30/12/1999 E ART.9	2	20.101	2.010.101	2	1	2.500.000,00	1.500.000,00	4.000.000,00	1.041.646,46	0,00	1.041.646,46	0,00	0,00	1.041.646,46	1.041.646,46	2.500.000,00	0,00	2.500.000,00
2.01.01.01.000	1145	POLITICHE ATTIVE PER IL LAVORO STABILIZZAZIONE DEI LAVORATORI SOCIALMENTE UTILI L.S.U. RISORSE ASSEGNATE PER EFFETTO DEL PROTOCOLLO AGGIUNTIVO DEL 29/5/2001 ALLA CONVENZIONE DEL 22/5/2001 TRA MINISTERO DEL LAVORO MINISTERO AMBIENTE, COMMISSARIO GOVERNATIVO EMERGENZA RIFIUTI E REGIONE	2	20.101	2.010.101	2	2	0,00	0,00	0,00	0,00	42.000,00	42.000,00	42.000,00	0,00	0,00	0,00	0,00	0,00	0,00
2.01.01.01.000	1146	COSTITUZIONE DELL'UNITA' TECNICA REGIONALE DI VALUTAZIONE E VERIFICA DEGLI INVESTIMENTI PUBBLICI. (ART. 1, COMMA 7, LEGGE N. 144/1990)	2	20.101	2.010.101	2	2	0,00	550.122,00	550.122,00	0,00	550.122,00	550.122,00	550.122,00	0,00	0,00	0,00	0,00	0,00	0,00
4.02.01.01.000	1150	FONDO PER L'OCCUPAZIONE. RISORSE PER LE AREE DEPRESSE DESTINATE AD ATTIVITA' FORMATIVE ED ALL'EMERSIONE DEL SOMMERSO NEL TRIENNIO 2001/2003 (LEGGE 236 DEL 19/7/1993 - DELIBERE CIPE N.138 DEL	4	40.200	4.020.100	2	2	7.424.073,33	0,00	7.424.073,33	2.474.683,91	0,00	2.474.683,91	0,00	-4.949.389,42	0,00	-4.949.389,42	0,00	0,00	0,00
2.01.01.01.000	1151	DECRETO LEGGE N. 185 DEL 25 NOVEMBRE 2015 PIANO STRALCIO OPERATIVO PER LO SMANTIERAMENTO DELLE ECODARIE	2	20.101	2.010.101	2	2	0,00	70.000.000,00	70.000.000,00	0,00	0,00	0,00	0,00	0,00	0,00	0,00	0,00	0,00	0,00
4.02.01.01.000	1153	FINANZIAMENTO DEL PROGRAMMA APPENNINO PARCO D'EUROPA (A.P.E.)	4	40.200	4.020.100	2	2	173.228,26	0,00	173.228,26	0,00	0,00	0,00	0,00	-173.228,26	0,00	-173.228,26	0,00	0,00	0,00
2.01.01.01.000	1155	ASSEGNAZIONE DI RISORSE STATALI EX ART. 23, COMMA 9, DEL D.L. 95/2012 COSI' COME RIPARTITE CON DPCM 28/9/2012 (EMERGENZA	2	20.101	2.010.101	2	2	0,00	139.397,17	139.397,17	0,00	0,00	0,00	0,00	0,00	0,00	0,00	0,00	0,00	0,00
4.02.06.01.000	1156	CONTRIBUTO VENTENNIALE (2000 - 2019) DELLO STATO PER IL PAGAMENTO DEI RATEI DEL MUTUO ACCESSO PER LA RICOSTRUZIONE DELLE ZONE COLPITE DAL SISMA DEL 9/9/1998. (ART. 4	4	40.200	4.020.600	2	2	258.228,45	263.637,76	521.866,21	0,00	131.818,87	131.818,87	263.637,76	0,00	0,00	0,00	258.228,45	131.818,89	390.047,34
2.01.01.01.000	1157	ATTUAZIONE DELLA DIRETTIVA CE/56/2008 QUADRO PER L'AZIONE COMUNITARIA NEL CAMPO DELLA POLITICA DELL'AMBIENTE	2	20.101	2.010.101	2	2	150.000,00	0,00	150.000,00	0,00	0,00	0,00	0,00	-150.000,00	0,00	-150.000,00	0,00	0,00	0,00
2.01.01.01.000	1158	FINANZIAMENTO DELLE INIZIATIVE DI FARMACOVIGILANZA E DI INFORMAZIONE DEGLI OPERATORI SANITARI SULLE PROPRIETA' E GLI EFFETTI DEI MEDICINALI E CAMPAGNE DI	2	20.101	2.010.101	2	1	2.179.000,00	0,00	2.179.000,00	0,00	0,00	0,00	0,00	-2.179.000,00	0,00	-2.179.000,00	0,00	0,00	0,00
4.02.01.01.000	1160	INTESA ISTITUZIONALE DI PROGRAMMA, APO "INFRASTRUTTURE PER I SISTEMI URBANI - TERZO PROTOCOLLO AGGIUNTIVO" (LEGGE 308/08 DEL CIPE N.30/2004)	4	40.200	4.020.100	2	2	20.000.000,00	29.924.878,29	2.740.937,90	0,00	0,00	0,00	29.924.878,29	-16.320.421,27	0,00	-16.320.421,27	3.679.578,73	29.924.878,29	33.604.457,02
3.05.99.99.000	1161	ENTRATE PER RIMBORSI DI IMPOSTE	3	30.500	3.059.900	1	2	0,00	100.000,00	100.000,00	0,00	8.000,00	8.000,00	8.000,00	0,00	0,00	0,00	0,00	0,00	0,00
4.02.05.99.000	1162	FONDO FEI - AZIONE 2/2013- PROGETTO 1X900 - CONTRIBUTO COMUNITARIO	4	40.200	4.020.500	1	2	0,00	675.000,00	675.000,00	0,00	405.000,00	405.000,00	405.000,00	0,00	0,00	0,00	0,00	0,00	0,00
4.02.01.01.000	1164	FONDO FEI - AZIONE 2/2013- PROGETTO 1X900 - CONTRIBUTO NAZIONALE	4	40.200	4.020.100	1	2	0,00	225.000,00	225.000,00	0,00	127.000,00	127.000,00	127.000,00	0,00	0,00	0,00	0,00	0,00	0,00
2.01.01.01.000	1167	FONDI DELLO STATO PER IL FINANZIAMENTO DEL FONDO REGIONALE PER L'OCCUPAZIONE AI DISABILI (L. 68/08 ART.14 COMMA 2)	2	20.101	2.010.101	2	1	0,00	0,00	0,00	0,00	446.966,18	446.966,18	446.966,18	0,00	0,00	0,00	0,00	0,00	0,00
4.02.01.01.000	1169	ATTUAZIONE DELLA L.266/97 E DELLE DELIBERE REGIONALI N.125/07	4	40.200	4.020.100	2	2	9.616.906,50	0,00	9.616.906,50	0,00	0,00	0,00	0,00	-9.616.906,50	0,00	-9.616.906,50	0,00	0,00	0,00
2.01.01.01.000	1170	FORNITURA DEI LIBRI DI TESTO PER LA SCUOLA DELL'OBBLIGO (L. 23/12/2000 N. 388 - TAB. D)	2	20.101	2.010.101	2	1	305.959,14	0,00	305.959,14	0,00	15.619.760,93	15.619.760,93	15.619.760,93	0,00	0,00	0,00	305.959,14	0,00	305.959,14
2.01.01.01.000	1172	FORNITURA DEI LIBRI DI TESTO PER LA SCUOLA SUPERIORE PER L'ANNO 2001. (L. 23/12/2000 N. 388 - TAB. D)	2	20.101	2.010.101	2	1	93.967,91	0,00	93.967,91	0,00	5.127.861,00	5.127.861,00	5.127.861,00	-4,12	0,00	-4,12	93.963,79	0,00	93.963,79
4.02.01.01.000	1176	ACCORDO DI PROGRAMMA QUADRO PER I SISTEMI URBANI. ATTO INTEGRATIVO PER IL RAFFORZAMENTO DELL'ARMATURA URBANA REGIONALE, PER LA RIQUALIFICAZIONE DELLE PERIFERIE ED IL RILANCIO DEI CENTRI URBANI E	4	40.200	4.020.100	2	2	0,00	49.740.020,45	4.555.885,10	0,00	0,00	0,00	45.890.007,56	0,00	0,00	0,00	45.890.007,56	0,00	45.890.007,56
2.01.01.01.000	1178	FONDO DELLO STATO PER LE POLITICHE GIOVANILI (INTESA DELLA CONFERENZA UNIFICATA DEL 14 GIUGNO 2007 E D.M. 21 GIUGNO 2007 DEL MINISTRO PER LE POLITICHE	2	20.101	2.010.101	2	1	1.868.088,80	0,00	1.868.088,80	0,00	0,00	0,00	0,00	0,00	0,00	0,00	1.868.088,80	0,00	1.868.088,80
2.01.01.01.000	1180	FONDI DELLO STATO PER L'ACCESSO A MEZZI DI INFORMAZIONE DURANTE LE CAMPAGNE ELETTORALI REFERENDARIE E PER LA COMUNICAZIONE POLITICA (ART. 4, COMMA 5,	2	20.101	2.010.101	2	1	82.916,40	0,00	0,00	82.916,40	0,00	82.916,40	95.695,00	0,00	0,00	0,00	0,00	95.695,00	95.695,00

CAPITOLI DI BILANCIO SECONDO IL PIANO DEI CONTI - PARTE ENTRATA

Piano dei Conti IV livello	Capitolo	Descrizione	Titolo	Tipologia	Categoria	COD UE	Ricorrenti	Residui Iniziali (a)	Stanziamento competenza (b)	Stanziamento Cassa (c)	Riscossioni Residuo (d)	Riscossioni Competenza (e)	Totale Riscossioni (f = d + e)	Accertato (g)	Economie (h)	Maggiori accertamenti (i)	Riaccertamento residui (k = h + i)	Residui provenienti dai residui (l = a - d + k)	Residui provenienti dalla competenza (m = e - e)	Totale Residui Finali (n = l + m)
4.02.05.03.000	1186	FONDI DELLA CEE - FESR PER L'ASSISTENZA TECNICA - SUPPORTO OPERATIVO ALLA PROGETTAZIONE, ANALISI DI PREFATTIBILITA' E FATTIBILITA' DEGLI INTERVENTI AMMISSIBILI AL FINANZIAMENTO (DECISIONE C (98) 1207 DEL 3	4	40.200	4.020.500	1	2	95.535,23	0,00	95.535,23	0,00	0,00	0,00	0,00	-95.535,23	0,00	-95.535,23	0,00	0,00	0,00
4.02.01.01.000	1188	FONDI DELLO STATO PER L'ASSISTENZA TECNICA, SUPPORTO OPERATIVO ALLA PROGETTAZIONE, ANALISI DI PREFATTIBILITA' E FATTIBILITA' DEGLI INTERVENTI AMMISSIBILI AL FINANZIAMENTO	4	40.200	4.020.100	1	2	40.943,67	0,00	40.943,67	0,00	0,00	0,00	0,00	-40.943,67	0,00	-40.943,67	0,00	0,00	0,00
2.01.01.01.000	1192	FEDERALISMO - RISORSE UMANE - SPESE DI FUNZIONAMENTO PER LE PROCEDURE DI MOBILITA' VOLONTARIE ED OBBLIGATORIE E PER IL PERSONALE TRASFERITO TRANSITATO E NON TRANSITATO (OPERE PUBBLICHE) - ANNI	2	20.101	2.010.101	2	2	0,00	0,00	0,00	0,00	2.829.456,66	2.829.456,66	2.829.456,66	0,00	0,00	0,00	0,00	0,00	0,00
2.01.01.01.000	1200	CONTRIBUTO DELLO STATO PER LE SPESE DEL PERSONALE E DI FUNZIONAMENTO RELATIVE AI CONTRATTI DI SERVIZIO (ART. 8 E 9, D.LGVO 43/07, D.P.C.M. DEL 16/11/2000)	2	20.101	2.010.101	2	1	101.403,79	0,00	101.403,79	0,00	0,00	0,00	0,00	-101.403,79	0,00	-101.403,79	0,00	0,00	0,00
4.02.01.01.000	1206	FONDI DELLO STATO 2007/2013 PER IL COORDINAMENTO NAZIONALE DEL PROGRAMMA OPERATIVO TRANSNAZIONALE MEDITERRANEO 2007/2013 PRIORITA' 5 -	4	40.200	4.020.100	1	2	224.302,11	0,00	224.302,11	0,00	0,00	0,00	0,00	0,00	0,00	0,00	224.302,11	0,00	224.302,11
4.02.05.03.000	1207	FONDI U.E. 2007/2013 PER IL COORDINAMENTO NAZIONALE DEL PROGRAMMA OPERATIVO TRANSNAZIONALE MEDITERRANEO 2007/2013 PRIORITA' 5 - ASSISTENZA TECNICA	4	40.200	4.020.500	1	2	173.060,45	0,00	173.060,45	30.679,59	0,00	30.679,59	0,00	0,00	0,00	0,00	142.380,86	0,00	142.380,86
3.05.99.99.000	1209	INTROITI DA REGOLARIZZAZIONE CONTABILE PER PAGAMENTO AI CENTRI COMMERCIALI NATURALI	3	30.500	3.059.900	2	1	0,00	1.840.037,04	1.840.037,04	0,00	0,00	0,00	1.840.000,00	0,00	0,00	0,00	0,00	1.840.000,00	1.840.000,00
4.02.01.01.000	1211	TRASFERIMENTI STATALI EX ART. 16, COMMA 1, DELLA L. 266/97 - FONDO NAZIONALE PER IL COFINANZIAMENTO DI INTERVENTI REGIONALI (LEGGE 30/09/2000, COMMA 1, D.P.C.M. DEL 16/11/2000)	4	40.200	4.020.100	2	2	3.037.789,92	0,00	2.030.500,00	0,00	0,00	0,00	0,00	0,00	0,00	0,00	3.037.789,92	0,00	3.037.789,92
4.02.05.03.000	1212	FONDI FESR PER L'ATTUAZIONE DEI PROGRAMMI DI INIZIATIVA COMUNITARIA 2000 - 2006: INTERREG II, INTERREG III ED ALTRI.	4	40.200	4.020.500	1	2	1.443.534,86	0,00	1.443.534,86	82.989,29	0,00	82.989,29	0,00	0,00	0,00	0,00	1.360.545,57	0,00	1.360.545,57
4.02.01.01.000	1213	FONDI DELLO STATO PER L'ATTUAZIONE DEI PROGRAMMI DI INIZIATIVA COMUNITARIA 2000/2006(INTERREG II, INTERREG III, URBAN) (LEGGE 30/09/2000, COMMA 1, D.P.C.M. DEL 16/11/2000)	4	40.200	4.020.100	1	2	1.153.778,78	0,00	1.153.778,78	0,00	0,00	0,00	0,00	-1.078.404,61	0,00	-1.078.404,61	75.374,17	0,00	75.374,17
4.02.01.01.000	1216	FONDI DEL MINISTERO DEL LAVORO PER L'ATTUAZIONE DEI PROGETTI PER L'OBBLIGO FORMATIVO (LEGGE N. 144/00)	4	40.200	4.020.100	2	2	0,00	5.651.961,00	5.179.906,45	0,00	5.179.906,45	5.179.906,45	5.651.961,00	0,00	0,00	0,00	0,00	472.054,55	472.054,55
2.01.01.01.000	1217	RISORSE FINANZIARIE PER FUNZIONI E COMPITI AMMINISTRATIVI CONFERITI DALLO STATO IN MATERIA DI INDENNITA' AI SOGGETTI DANNEGGIATI DA VACCINAZIONI OBBLIGATORIE, TRASFUSIONI ED EMOderivati (L. 15/3/97 N. 59; D.LGVO 31/3/98 N. 112; L. 210/92 E L. 238/97)	2	20.101	2.010.101	2	1	149.460,91	11.234.118,50	11.383.579,41	0,00	11.234.118,50	11.234.118,50	11.234.118,50	-149.460,91	0,00	-149.460,91	0,00	0,00	0,00
2.01.01.01.000	1219	PROGRAMMA DI INTERVENTO PER LA PREVENZIONE DELL'ISTITUZIONALIZZAZIONE (L. 9/01/98)	2	20.101	2.010.101	2	2	125.000,00	250.000,00	250.000,00	0,00	125.000,00	125.000,00	250.000,00	0,00	0,00	0,00	125.000,00	125.000,00	250.000,00
4.02.01.01.000	1224	FINANZIAMENTO DEI PROGRAMMI DI TUTELA AMBIENTALE, BONIFICA E RIPRISTINO AMBIENTALE DEI SITI INQUINATI, ATTIVITA' DI MONITORAGGIO E STUDIO (L. 23/12/99 N. 488 E ART. 24, COMMA1, LETTERA E), D.LGVO 258 DEL	4	40.200	4.020.100	2	2	652.105,16	0,00	652.105,16	0,00	0,00	0,00	0,00	-652.105,16	0,00	-652.105,16	0,00	0,00	0,00
4.02.05.03.000	1225	FONDI FESR PER LA REALIZZAZIONE DI INIZIATIVE DI "COOPERAZIONE TERRITORIALEEUROPEA E ALTRE AZIONI DI COOPERAZIONE INTERNAZIONALE (LEGGE 30/09/2000, COMMA 1, D.P.C.M. DEL 16/11/2000)	4	40.200	4.020.500	1	2	1.195.152,00	0,00	1.195.152,00	0,00	0,00	0,00	0,00	0,00	0,00	0,00	1.195.152,00	0,00	1.195.152,00
2.01.01.01.000	1226	FONDI PER L'ASSEGNAZIONE DI BORSE DI STUDIO A SOSTEGNO DELLA SPESA DELLE FAMIGLIE PER L'ISTRUZIONE. (ART. 1, COMMA 9, L. 10/3/2000 N. 62; D.P.C.M. N. 106 DEL 14/2/2001).	2	20.101	2.010.101	2	1	381.508,21	0,00	381.508,21	0,00	97,00	97,00	97,00	0,00	0,00	0,00	381.508,21	0,00	381.508,21
4.02.01.01.000	1227	FONDI DELLO STATO PER LA REALIZZAZIONE DI INIZIATIVE DI "COOPERAZIONE TERRITORIALEEUROPEA E ALTRE AZIONI DI COOPERAZIONE INTERNAZIONALE (LEGGE 30/09/2000, COMMA 1, D.P.C.M. DEL 16/11/2000)	4	40.200	4.020.100	1	2	78.909,75	0,00	78.909,75	0,00	0,00	0,00	0,00	0,00	0,00	0,00	78.909,75	0,00	78.909,75
2.01.01.01.000	1230	FONDO PER LE POLITICHE SOCIALI PER LA REALIZZAZIONE DEL SISTEMA INTEGRATO DI INTERVENTI E SERVIZI SOCIALI (L.27/12/97, N.449, ART.59, COMMA 44 E SUCC. MOD. ED INTEGRAZIONI) (LEGGE 30/09/2000, COMMA 1, D.P.C.M. DEL 16/11/2000)	2	20.101	2.010.101	2	1	0,00	55.210.000,00	55.210.000,00	0,00	61.369.565,07	61.369.565,07	61.369.565,07	0,00	0,00	0,00	0,00	0,00	0,00
2.01.01.01.000	1231	ATTIVITA' DI COMUNICAZIONE ISTITUZIONALE DI FORMAZIONE, DI FUNZIONAMENTO E GESTIONE IN MATERIA DI SERVIZIO CIVILE (LEGGE 6/3/2001, N.64, D.LGS. 5/4/2002 N. 77 E	2	20.101	2.010.101	2	1	0,00	0,00	0,00	0,00	31.812,00	31.812,00	31.812,00	0,00	0,00	0,00	0,00	0,00	0,00
4.02.01.01.000	1236	FINANZIAMENTO RISTRUTTURAZIONE ENTI DI FORMAZIONE (ART.18 L.1388/2000)	4	40.200	4.020.100	2	2	1.416.666,83	0,00	1.416.666,83	0,00	0,00	0,00	0,00	0,00	-1.416.666,83	0,00	-1.416.666,83	0,00	0,00

CAPITOLI DI BILANCIO SECONDO IL PIANO DEI CONTI - PARTE ENTRATA

Piano dei Conti IV livello	Capitolo	Descrizione	Titolo	Tipologia	Categoria	COD UE	Ricorrenti	Residui Iniziali (a)	Stanziamento competenza (b)	Stanziamento Cassa (c)	Riscossioni Residuo (d)	Riscossioni Competenza (e)	Totale Riscossioni (f = d + e)	Accertato (g)	Economie (h)	Maggiori accertamenti (i)	Riaccertamento residui (k = h + i)	Residui provenienti dai residui (l = a - d + k)	Residui provenienti dalla competenza (m = e - e)	Totale Residui Finali (n = l + m)	
2.01.01.01.000	1237	FONDO STATALE PER SOSTEGNO ALLE SCUOLE PARITARIE	2	20.101	2.010.101	2	2	0,00	28.084.592,00	28.084.592,00	0,00	28.084.592,00	28.084.592,00	28.084.592,00	0,00	0,00	0,00	0,00	0,00	0,00	0,00
4.02.01.01.000	1246	PROGRAMMA SOLARE TERMICO QUOTA STATO.	4	40.200	4.020.100	2	2	988.844,39	0,00	988.844,39	0,00	0,00	0,00	0,00	-494.422,19	0,00	-494.422,19	494.422,20	0,00	494.422,20	
4.02.01.01.000	1248	PROGRAMMA TETTI FOTOVOLTAICI SOTTOPROGRAMMA REGIONI QUOTA STATO	4	40.200	4.020.100	2	2	1.417.975,70	0,00	1.417.975,70	0,00	0,00	0,00	0,00	-1.417.975,70	0,00	-1.417.975,70	0,00	0,00	0,00	
4.02.01.01.000	1250	IMPRENDITORIA FEMMINILE (L.215/92, ART.21). PROGRAMMI REGIONALI DI PROMOZIONE. COFINANZIAMENTO STATALE DEI PROGRAMMI ANNUALI ADESIONI	4	40.200	4.020.100	2	2	1.037.385,05	0,00	1.037.385,05	0,00	0,00	0,00	0,00	0,00	-1.037.385,05	0,00	-1.037.385,05	0,00	0,00	
2.01.01.01.000	1254	DPR. 30/4/96 N.317 E SUCCESSIVE MODIFICAZIONI. IDENTIFICAZIONE REGISTRAZIONE PATRIMONIO BOVINO. GESTIONE BANCA DATI REGIONALE E	2	20.101	2.010.101	2	1	0,00	12.153,15	12.153,15	0,00	12.153,15	12.153,15	12.153,15	0,00	0,00	0,00	0,00	0,00	0,00	0,00
2.01.01.01.000	1258	COFINANZIAMENTO OSSERVATORIO REGIONALE DA PARTE DELL'AUTORITA' PER LA VIGILANZA SUI LAVORI PUBBLICI PER SPESE DI	2	20.101	2.010.101	2	2	0,00	0,00	0,00	37.974,95	0,00	37.974,95	0,00	0,00	0,00	37.974,95	37.974,95	0,00	0,00	0,00
4.02.01.01.000	1260	STRUTTURE SANITARIE PER L'ATTIVITA' UBERO-PROFESSIONALE INTRAMURARIA AI SENSI DEL D.M. SANITA' 8/6/2001	4	40.200	4.020.100	2	2	63.140.361,91	0,00	44.198.253,34	5.604.575,27	0,00	5.604.575,27	0,00	-57.535.786,64	0,00	-57.535.786,64	0,00	0,00	0,00	0,00
2.01.01.01.000	1261	FONDI PER L'ESCLUSIVITA' DI RAPPORTO DEI DIRIGENTI DEL RUOLO SANITARIO (ART. 72, COMMA 6, LEGGE 488 DEL 23/12/1999)	2	20.101	2.010.101	2	1	6.500.993,18	3.192.424,39	9.693.417,57	0,00	0,00	0,00	3.153.182,00	-21.346,79	0,00	-21.346,79	6.479.646,39	3.153.182,00	9.632.828,39	
2.01.01.01.000	1262	CONTRIBUTI DELLO STATO PER PIANI DI RISANAMENTO CATASTO REGIONALE E ATTIVITA' DI CONTROLLO IN MATERIA DI PROTEZIONE DALLE ESPOSIZIONI A CAMPI ELETTRICI.	2	20.101	2.010.101	2	2	180.759,91	0,00	180.759,91	0,00	0,00	0,00	0,00	0,00	-180.759,91	0,00	-180.759,91	0,00	0,00	0,00
4.02.01.01.000	1264	CONTRIBUTO QUINDICENNALE DELLO STATO PER IL COMPLETAMENTO DEGLI INTERVENTI DI RICOSTRUZIONE E RINASCITA DELLE ZONE COLPITE DAL TERREMOTO DELL'AGOSTO 1992. FONDI INTEGRATIVI AI SENSI DELL'ART.144, COMMA 6 L.23/12/2000 N.388 - QUOTA	4	40.200	4.020.100	2	2	0,00	0,00	0,00	0,00	1.291.142,20	1.291.142,20	1.549.370,63	0,00	0,00	0,00	0,00	258.228,43	258.228,43	
4.02.01.01.000	1265	TRASFERIMENTI IN CONTO CAPITALE PER L'ACQUISTO DEI VEICOLI AI SENSI DELL'ART. 1 DEL DECRETO LEGGE 21 FEBBRAIO 2005, N. 16	4	40.200	4.020.100	2	2	6.198.981,77	6.198.981,77	6.198.981,77	0,00	0,00	0,00	0,00	0,00	0,00	0,00	6.198.981,77	0,00	6.198.981,77	
4.02.01.01.000	1270	FONDI MINISTERO LL.PP. PER IL COMPLETAMENTO E LA DEFINIZIONE DEI RAPPORTI TECNICO-GIURIDICI, AMMINISTRATIVI E CONTABILI DEI PROGETTI CONDOTTI IN GESTIONE DIRETTA DALL'EX AGENSUD E TRASFERITI ALLA REGIONE PER EFFETTO DEL D.	4	40.200	4.020.100	2	2	258.228,45	0,00	258.228,45	0,00	0,00	0,00	0,00	-258.228,45	0,00	-258.228,45	0,00	0,00	0,00	0,00
4.02.05.99.000	1271	TRASFERIMENTI U.E. PER PROGRAMMI EUROPEI A GESTIONE DIRETTA, DI COOPERAZIONE TERRITORIALE, STRUMENTI FINANZIARI EUROPEI: ALTRI CONTRIBUTI AGLI INVESTIMENTI	4	40.200	4.020.500	1	2	0,00	395.858,05	395.858,05	0,00	63.417,64	63.417,64	63.417,64	0,00	0,00	0,00	0,00	0,00	0,00	0,00
4.02.01.01.000	1272	INTESA ISTITUZIONALE DI PROGRAMMA TRA IL GOVERNO E LA REGIONE. ACCORDO DI PROGRAMMA QUADRO IN MATERIA DI BENI E ATTIVITA' CULTURALI DEL 2/3/2001, PRIMO ATTO INTEGRATIVO DEL 20/9/2004 E SECONDO ATTO INTEGRATIVO DEL 18/11/2004 E TERZO ATTO INTEGRATIVO DEL 30.11.2005 (LEGGE L. 208/98 - DELIBERE CIPE 84/2000, 36/2002, 17/2003 E	4	40.200	4.020.100	2	2	33.546.606,01	0,00	0,00	0,00	0,00	0,00	0,00	0,00	-250.371,29	0,00	-250.371,29	33.296.234,72	0,00	33.296.234,72
2.01.01.01.000	1276	PROGETTO SPERIMENTALE PER L'INTEGRAZIONE SOCIALE DEGLI IMMIGRATI EXTRACOMUNITARI E DEI LAVORATORI IMMIGRATI NAZIONALI (ACCORDO DI PROGRAMMA DEL 20.12.2001 TRA MINISTERO DEL LAVORO E DELLE POLITICHE	2	20.101	2.010.101	2	2	1.518.424,67	0,00	1.518.424,67	0,00	0,00	0,00	0,00	0,00	-1.518.424,67	0,00	-1.518.424,67	0,00	0,00	0,00
4.02.01.01.000	1280	FEDERALISMO AMMINISTRATIVO 'VIABILITA', FINANZIAMENTO DELLE SPESE DI INTERVENTO (ARTT. 99 E 101, D. LGS. 112/98) - COMPENSAZIONE DEMANIO IDRICO, ART.7,	4	40.200	4.020.100	2	2	101.031,28	0,00	101.031,28	0,00	0,00	0,00	0,00	0,00	-101.031,28	0,00	-101.031,28	0,00	0,00	0,00
4.02.01.01.000	1282	FONDI PER IL POTENZIAMENTO DELLE STRUTTURE DI RADIOTERAPIA ART.28, COMMA 12, LEGGE 488 DEL 23/12/1999. DM SALUTE DEL 30/6/2000	4	40.200	4.020.100	2	2	1.631.924,33	0,00	1.631.924,33	0,00	0,00	0,00	0,00	0,00	0,00	0,00	0,00	1.631.924,33	0,00	1.631.924,33
4.02.01.01.000	1283	FEDERALISMO AMMINISTRATIVO EX D.LGS. 112/98 E DPCM 24/07/02. FONDI DI INVESTIMENTO PER IL FUNZIONAMENTO DELL'EX SERVIZIO IDROGRAFICO E MAREOGRAFICO DI NAPOLI, CONFLUITO NEL CENTRO FUNZIONALE	4	40.200	4.020.100	2	2	0,00	0,00	0,00	208.706,74	0,00	208.706,74	0,00	0,00	0,00	208.706,74	208.706,74	0,00	0,00	0,00
2.01.05.01.000	1285	FONDO EUROPEO INTEGRAZIONE - QUOTA UE.	2	20.105	2.010.501	1	2	0,00	123.604,36	123.604,36	0,00	123.604,36	123.604,36	123.604,36	0,00	0,00	0,00	0,00	0,00	0,00	0,00
2.01.01.01.000	1287	FONDO EUROPEO INTEGRAZIONE - QUOTA NAZIONALE	2	20.101	2.010.101	2	2	0,00	550.368,01	550.368,01	0,00	550.368,01	550.368,01	550.368,01	0,00	0,00	0,00	0,00	0,00	0,00	0,00
4.02.01.01.000	1288	FEDERALISMO AMMINISTRATIVO AMBIENTE. FINANZIAMENTO DELLE SPESE ANNUALI DI	4	40.200	4.020.100	2	2	2.410.764,72	0,00	2.410.764,72	0,00	0,00	0,00	0,00	0,00	-2.410.764,72	0,00	-2.410.764,72	0,00	0,00	0,00



CAPITOLI DI BILANCIO SECONDO IL PIANO DEI CONTI - PARTE ENTRATA

Piano dei Conti IV livello	Capitolo	Descrizione	Titolo	Tipologia	Categoria	COD UE	Ricorrenti	Residui Iniziali (a)	Stanziamento competenza (b)	Stanziamento Cassa (c)	Riscossioni Residuo (d)	Riscossioni Competenza (e)	Totale Riscossioni (f = d + e)	Accertato (g)	Economie (h)	Maggiori accertamenti (i)	Riaccertamento residui (k = h + i)	Residui provenienti dai residui (l = a - d + k)	Residui provenienti dalla competenza (m = e - c)	Totale Residui Finali (n = l + m)
2.01.01.01.000	1289	FUORI TRATTA: AZIONI DI PROTEZIONE SOCIALE E PROMOZIONE DELLE OPPORTUNITA' RIVOLTE ALLE VITTIME DI TRATTA O GRAVE ABUSO DI POTERE	2	20.101	2.010.101	2	2	0,00	687.570,18	687.570,18	0,00	687.570,18	687.570,18	687.570,18	0,00	0,00	0,00	0,00	0,00	0,00
4.02.01.01.000	1291	TRASFERIMENTI STATALI PER PROGRAMMI EUROPEI A GESTIONE DIRETTA, DI COOPERAZIONE TERRITORIALE, STRUMENTI FINANZIARI	4	40.200	4.020.100	2	2	46.635,00	0,00	46.635,00	0,00	0,00	0,00	0,00	0,00	0,00	0,00	46.635,00	0,00	46.635,00
2.01.01.01.000	1294	CONCORSO DELLO STATO PER IL PAGAMENTO DEGLI ONERI ASSICURATIVI PER GLI APPRENDISTI (ARTICOLI 42 E 43 DELLA LEGGE 448/99)	2	20.101	2.010.101	2	2	12.793.670,30	0,00	12.793.670,30	0,00	0,00	0,00	0,00	-12.793.670,30	0,00	-12.793.670,30	0,00	0,00	0,00
4.02.01.01.000	1295	FONDI STATALI PER IL FINANZIAMENTO DEGLI INTERVENTI PREVISTI DALL'ART. 1, COMMA 1228, DELLA LEGGE 27.12.2006, N. 296, COME MODIFICATO DALLA LEGGE 3009/2009	4	40.200	4.020.100	2	2	0,00	5.097.155,47	5.097.155,47	0,00	1.956.260,87	1.956.260,87	4.890.652,18	0,00	0,00	0,00	0,00	2.934.391,31	2.934.391,31
4.02.01.01.000	1296	COFINANZIAMENTO STATALE PER IL PROGRAMMA SOVVENZIONI GLOBALI PER AZIONI INNOVATIVE S.T.A.R.T. (LEGGE 183/87, DECRETI 1207/88 E 1208/88)	4	40.200	4.020.100	2	2	501.900,00	0,00	501.900,00	0,00	0,00	0,00	0,00	-354.139,60	0,00	-354.139,60	147.760,40	0,00	147.760,40
4.02.05.03.000	1297	COFINANZIAMENTO CEE-FESR PER IL PROGRAMMA SOVVENZIONI GLOBALI PER AZIONI INNOVATIVE S.T.A.R.T. (LEGGE 183/87, DECRETI 1207/88 E 1208/88)	4	40.200	4.020.500	1	2	1.293.000,00	0,00	1.293.000,00	0,00	0,00	0,00	0,00	-923.558,56	0,00	-923.558,56	369.441,44	0,00	369.441,44
4.02.01.01.000	1298	Fondi statali per il finanziamento degli interventi previsti dalla Legge 29.03.2001 n. 135 e dall'art. 1, comma 1227, della Legge 27.12.2006, n. 296, come modificato dalla Legge 18.06.2009, n. 69	4	40.200	4.020.100	2	2	1.798.219,80	0,00	115.382,90	27.000,00	0,00	27.000,00	0,00	-373.195,94	0,00	-373.195,94	1.398.023,86	0,00	1.398.023,86
2.01.01.01.000	1300	FONDO PER ATTIVITA' DI RIDEFINIZIONE E POTENZIAMENTO DELLE FUNZIONI, DEL REGIME GIURIDICO E DELLE DOTAZIONI STRUMENTALI DEI CONSIGLI REGIONALI	2	20.101	2.010.101	2	1	0,00	0,00	0,00	0,00	24.993,27	24.993,27	24.993,27	0,00	0,00	0,00	0,00	0,00	0,00
2.01.01.01.000	1302	OPERE EX AGENSIUD - TRASFERIMENTO DI RISORSE FINANZIARIE PER LE SPESE DI FUNZIONAMENTO - D.P.C.M. 12.09.00 - D.M. 3 OTTOBRE 2003	2	20.101	2.010.101	2	2	0,00	0,00	0,00	181.116,98	0,00	181.116,98	0,00	0,00	0,00	181.116,98	0,00	0,00	0,00
4.02.01.01.000	1304	OPERE EX AGENSIUD - TRASFERIMENTO RISORSE FINANZIARIE PER IL COMPLETAMENTO DELLE OPERE - D.P.C.M. 12/09/2000 - D.M. 3 OTTOBRE 2003	4	40.200	4.020.100	2	2	0,00	0,00	0,00	17.930.580,98	0,00	17.930.580,98	0,00	0,00	0,00	17.930.580,98	0,00	0,00	0,00
4.02.01.01.000	1310	FONDI PER L'ATTUAZIONE DEL PROGRAMMA DEGLI INTERVENTI DI MITIGAZIONE SISMICA E PER VERIFICHE STRUTTURALI DI EDIFICI PUBBLICI STRATEGICI AI FINI DI PROTEZIONE CIVILE (ORDINANZE PRESIDENZA CONSIGLIO MINISTRI N.3274 DEL 20/3/2003 E N.3362 DELL'8/7/2004)	4	40.200	4.020.100	2	2	9.822.922,17	0,00	9.822.922,17	9.816.333,00	0,00	9.816.333,00	0,00	0,00	0,00	0,00	6.589,17	0,00	6.589,17
2.01.01.01.000	1314	RISORSE AREE DEPRESSE PER LA PREMIALITA' FINALIZZATA ALL'ATTUAZIONE DEL PROGETTO CONSIGLIO REGIONALE	2	20.101	2.010.101	2	1	408.569,30	0,00	408.569,30	0,00	0,00	0,00	0,00	-408.569,30	0,00	-408.569,30	0,00	0,00	0,00
4.02.01.01.000	1322	FONDO REGIONALE DI PROTEZIONE CIVILE ANNO 2004 E SUCCESSIVI (EX ART.138 LEGGE 388/2000 - EX ART. 23 SEPTIES LEGGE 47/2000 - EX ART. 10 SEPTIES LEGGE 382/2000)	4	40.200	4.020.100	2	2	6.685.320,83	0,00	6.685.320,83	0,00	0,00	0,00	0,00	-6.685.320,83	0,00	-6.685.320,83	0,00	0,00	0,00
4.02.01.01.000	1326	TRASFERIMENTO FONDI DI CUI ALL'ART. 11 DELLA LEGGE 24.06.09, N. 77 - O.P.C.M. 2902/2010	4	40.200	4.020.100	2	2	25.667.003,18	25.000.000,00	25.000.000,00	25.667.003,18	0,00	25.667.003,18	0,00	0,00	0,00	0,00	0,00	0,00	0,00
4.02.01.01.000	1334	CONTRIBUTO QUINDICENNALE DELLO STATO PER L'ATTUAZIONE DEL SERVIZIO IDRICO INTEGRATO (ART. 144, COMMA 17, LEGGE 23/12/2000, N.388)	4	40.200	4.020.100	2	2	0,00	945.345,71	945.345,71	0,00	945.345,71	945.345,71	945.345,71	0,00	0,00	0,00	0,00	0,00	0,00
2.01.01.01.000	1346	FONDI PER IL FINANZIAMENTO PROGRAMMA EUROPEO INTERREG IIB MEDOCC - PROGETTO "ARCHEOMED: PATRIMONIO MARITTIMO DEL MEDITERRANEO" - CONVENZIONE N.2005-05-4.1-	2	20.101	2.010.101	2	2	11.952,48	0,00	0,00	0,00	0,00	0,00	0,00	0,00	0,00	0,00	11.952,48	0,00	11.952,48
2.01.01.01.000	1348	FONDO NAZIONALE PER IL CONCORSO FINANZIARIO DELLO STATO, AGLI ONERI DEL TRASPORTO PUBBLICO LOCALE, ANCHE FERROVIARIO, NELLE REGIONI A STATUTO ORDINARIO (ART. 16-BIS, D.L. 6 LUGLIO 2012, N. 95, CONVERTITO IN LEGGE, CON MODIFICAZIONI, DALL'ART. 1, COMMA 1, L. 7 AGOSTO 2012, N. 138)	2	20.101	2.010.101	2	1	0,00	546.376.705,00	546.376.705,00	0,00	512.332.573,81	512.332.573,81	545.034.652,99	0,00	0,00	0,00	0,00	32.702.079,18	32.702.079,18
4.02.06.01.000	1354	CONTRIBUTO QUINDICENNALE DELLO STATO EX LEGGI 472/99, 488/99 E 211/92 RIFINANZIATA CON LA LEGGE 488/99 A TUTTO IL 2018 PER INVESTIMENTI NEL SETTORE DEI TRASPORTI PER L'ATTUAZIONE DELL'APQ DEL 17/12/2002 TRA IL MINISTERO DELLE INFRASTRUTTURE E DEI	4	40.200	4.020.600	2	2	0,00	16.379.512,78	16.379.512,78	0,00	16.379.512,78	16.379.512,78	16.379.512,78	0,00	0,00	0,00	0,00	0,00	0,00
4.02.01.01.000	1356	RISORSE DELLO STATO PER LA REALIZZAZIONE DELLA PRIMA FASE DEL PROGETTO ULISSE NELL'AMBITO DELLA MISURA III DEL PON (LEGGE 2000/2000)	4	40.200	4.020.100	1	2	2.500.000,00	0,00	2.500.000,00	364.980,62	0,00	364.980,62	0,00	-2.500.000,04	364.980,66	-2.135.019,38	0,00	0,00	0,00
4.02.01.01.000	1358	RISORSE PER LA REALIZZAZIONE DELLA PRIMA FASE DEL PROGETTO ULISSE NELL'AMBITO DELLA MISURA III DEL PON (LEGGE 2000/2000)	4	40.200	4.020.100	1	2	2.500.000,00	0,00	2.500.000,00	364.980,63	0,00	364.980,63	0,00	-2.500.000,03	364.980,66	-2.135.019,37	0,00	0,00	0,00



CAPITOLI DI BILANCIO SECONDO IL PIANO DEI CONTI - PARTE ENTRATA

Piano dei Conti IV livello	Capitolo	Descrizione	Titolo	Tipologia	Categoria	COD UE	Ricorrenti	Residui Iniziali (a)	Stanziamento competenza (b)	Stanziamento Cassa (c)	Riscossioni Residuo (d)	Riscossioni Competenza (e)	Totale Riscossioni (f = d + e)	Accertato (g)	Economie (h)	Maggiori accertamenti (i)	Riaccertamento residui (k = h + i)	Residui provenienti dai residui (l = a - d + k)	Residui provenienti dalla competenza (m = e - e)	Totale Residui Finali (n = l + m)
2.01.01.01.000	1366	ACCANTONAMENTO DEL FSN PER GLI ONERI ASSISTENZIALI DEL PERSONALE DEGLI ISTITUTI PENITENZIALI TRASFERITI AL SSN EX ART.2, COMMA 4, D.L. 104/2000	2	20.101	2.010.101	2	1	43.184.947,00	22.267.602,00	43.184.947,00	39.722.351,60	22.279.169,00	62.001.520,60	27.138.289,40	0,00	0,00	0,00	3.462.595,40	4.859.120,40	8.321.715,80
4.02.01.01.000	1368	TRASFERIMENTI STATALI CON VINCOLO DI DESTINAZIONE PER L'ATTUAZIONE DEI PROGRAMMI ANNUALI DEL PIANO NAZIONALE DELLA SICUREZZA CITTADINA	4	40.200	4.020.100	2	2	0,00	969.871,06	969.871,06	0,00	1.198.834,83	1.198.834,83	1.198.834,83	0,00	0,00	0,00	0,00	0,00	0,00
2.01.01.01.000	1370	CONTRIBUTO EX ART. 12, COMMA 9, D.L. 2/03/2012, N. 16, CONVERTITO CON MODIFICAZIONE DALLA L. 26/04/2012, N. 44 (PERIODO 2010/2013) FINALIZZATO AL PAGAMENTO DELLE SPESE CONNESSE AL CICLO INTEGRATO DELLE ACQUE (ART. 1, COMMA 103, DELLA LEGGE 388/2000)	2	20.101	2.010.101	2	1	112.046,00	18.332.140,00	18.444.186,00	0,00	17.805.510,00	17.805.510,00	17.805.510,00	-112.046,00	0,00	-112.046,00	0,00	0,00	0,00
2.01.01.01.000	1373	PROGETTO SISTEMA DI SORVEGLIANZA SUGLI OTTO DETERMINANTI DI SALUTE DEL BAMBINO, DAL CONCEPIMENTO AI 2 ANNI DI VITA, INCLUSI NEL PROGRAMMA CENTOPIRE	2	20.101	2.010.101	2	2	0,00	52.800,00	52.800,00	0,00	36.960,00	36.960,00	52.800,00	0,00	0,00	0,00	0,00	15.840,00	15.840,00
2.01.01.01.000	1376	LEGGE 2.2.2006, N.31 ART.2 - DISCIPLINA DEL RISCONTRO SULLE VITTIME DELLA SINDROME DELLA MORTE IMPROVVISA DEL LATTANTE (SIDO) NEL PROGRAMMA CENTOPIRE	2	20.101	2.010.101	2	1	0,00	0,00	0,00	0,00	115,63	115,63	115,83	0,00	0,00	0,00	0,00	0,20	0,20
4.02.01.01.000	1378	CONTRIBUTO QUINDICENNALE DELLO STATO PER L'ATTUAZIONE DEL PROGRAMMA SPERIMENTALE DI EDILIZIA RESIDENZIALE "20.000 ABITAZIONI IN AFFITTO" (LEGGE 388/00)	4	40.200	4.020.100	2	1	0,00	1.642.200,00	1.642.200,00	0,00	1.642.200,00	1.642.200,00	1.642.200,00	0,00	0,00	0,00	0,00	0,00	0,00
4.02.01.01.000	1380	INTESA ISTITUZIONALE DI PROGRAMMA. ATTO INTEGRATIVO ALL'APQ "SVILUPPO LOCALE" - PIT REGIONALE DELIBERA CIPE N.13/2003	4	40.200	4.020.100	2	2	8.839.564,66	0,00	0,00	0,00	0,00	0,00	0,00	-6.732.320,51	0,00	-6.732.320,51	2.107.244,15	0,00	2.107.244,15
4.02.01.01.000	1382	INTESA ISTITUZIONALE DI PROGRAMMA. ATTO INTEGRATIVO ALL'APQ "SVILUPPO LOCALE" - PIT DISTRETTI INDUSTRIALI E DI DVLUPPO LOCALE (DELIBERE CIPE NN.36/2002 E 17/2003) - IV ATTO INTEGRATIVO ALL'ACCORDO DI PROGRAMMA	4	40.200	4.020.100	2	2	59.999.960,00	0,00	59.999.960,00	0,00	0,00	0,00	0,00	-12.384.073,66	0,00	-12.384.073,66	47.615.886,34	0,00	47.615.886,34
4.02.01.01.000	1387	ADP "AREE DEL LITORALE VESUVIANO" SOTTOSCRITTO IN DATA 12/11/2014	4	40.200	4.020.100	2	2	0,00	5.712.727,00	5.712.727,00	0,00	5.712.727,00	5.712.727,00	5.712.727,00	0,00	0,00	0,00	0,00	0,00	0,00
4.02.01.01.000	1392	INTESA ISTITUZIONALE DI PROGRAMMA, A.P.Q. IN MATERIA E-GOVERNEMENT E SOCIETA' DELL'INFORMAZIONE NELLA REGIONE CAMPANIA (LEGGE N.208/98 - QUOTA M.I.T. DELIBERA	4	40.200	4.020.100	2	2	14.683.523,93	0,00	14.683.523,93	0,00	0,00	0,00	0,00	-300.524,00	0,00	-300.524,00	14.382.999,93	0,00	14.382.999,93
2.01.01.01.000	1393	CONTRIBUTO STATALE CONTRATTO DIPENDENTI ISTITUTO ZOOPROFILATTICO SPERIMENTALE (ART.3, COMMA 52, LEGGE N.350/2003 - DELIBERA CIPE N.36 DEL 20/04/2004)	2	20.101	2.010.101	2	1	0,00	538.912,00	538.912,00	0,00	1.077.824,00	1.077.824,00	1.077.824,00	0,00	0,00	0,00	0,00	0,00	0,00
4.02.01.01.000	1394	INTESA ISTITUZIONALE DI PROGRAMMA, A.P.Q. IN MATERIA E-GOVERNEMENT E SOCIETA' DELL'INFORMAZIONE NELLA REGIONE CAMPANIA (LEGGE N.208/98 - QUOTA REGIONE CAMPANIA DELIBERA CIPE N.17/2003 QUOTA F4)	4	40.200	4.020.100	2	2	1.600.000,00	0,00	1.600.000,00	0,00	0,00	0,00	0,00	0,00	0,00	0,00	1.600.000,00	0,00	1.600.000,00
4.02.01.01.000	1396	INTESA ISTITUZIONALE PROGRAMMA, A.P.Q. IN MATERIA E-GOVERNMENT E SOCIETA' DELL'INFORMAZIONE NELLA REGIONE CAMPANIA. ATTO INTEGRATIVO I DEL 5/8/2005 (DELIBERA CIPE N.20/2004 QUOTA E.4; DELIBERA CIPE N.83/2003 - QUOTA DIT E CNIPA; DELIBERA CIPE 17/2003 - QUOTA E.1.2.2 - LEGGE 388/2000)	4	40.200	4.020.100	2	2	45.021.424,54	0,00	45.021.424,54	0,00	0,00	0,00	0,00	0,00	0,00	0,00	45.021.424,54	0,00	45.021.424,54
4.02.01.01.000	1398	INTESA ISTITUZIONALE DI PROGRAMMA, APQ IN MATERIA DI RICERCA SCIENTIFICA ED INNOVAZIONE TECNOLOGICA (LEGGE 208/98 - DELIBERA CIPE N. 17/2003 - MIUR E.1.2.1; LEGGE 208/98 - DELIBERA CIPE N. 17/2003 QUOTA F4; LEGGE 208/98 - DELIBERA CIPE 20/2004 - QUOTA	4	40.200	4.020.100	2	2	51.861.568,07	0,00	36.303.097,65	0,00	0,00	0,00	0,00	0,00	0,00	0,00	51.861.568,07	0,00	51.861.568,07
2.01.01.01.000	1418	DIRITTO ALLO STUDIO DEI CITTADINI EXTRA COMUNITARI. PROGRAMMA PER LA PROSPERITA' DELLA FAMIGLIA ITALIANA	2	20.101	2.010.101	2	2	610.329,49	0,00	610.329,49	0,00	0,00	0,00	0,00	-610.329,49	0,00	-610.329,49	0,00	0,00	0,00
4.02.01.01.000	1426	SISMA DEL 7 E 11 MAGGIO 1984. FONDI DELLA PROTEZIONE CIVILE REVOCATI AI COMUNI E RIASSEGNATI ALLA REGIONE PER IL COMPLETAMENTO DEGLI INTERVENTI DI CUI ALL'ORDINANZA N.905 DEL 17.02.1987 (ORDINANZE P.C.M. N.3444 DEL 27.06.2005 E	4	40.200	4.020.100	2	2	5.652.629,37	0,00	5.652.629,37	5.652.629,37	0,00	5.652.629,37	5.652.629,37	0,00	0,00	0,00	0,00	0,00	0,00
2.01.01.01.000	1430	FONDI PER L'ATTUAZIONE DEL PROGETTO EUROMED SAT PER L'APPROPRIATEZZA DELLE PRESCRIZIONI FARMACELTICHE	2	20.101	2.010.101	2	1	7.250,00	0,00	7.250,00	0,00	0,00	0,00	0,00	0,00	0,00	0,00	7.250,00	0,00	7.250,00
2.01.01.01.000	1432	RISORSE ERARIALI EX DECR. MIN. N.318 DEL 01.09.2000 DESTINATE AL FINANZIAMENTO DELL'ESERCIZIO ASSOCIATO DI FUNZIONI E SERVIZI COMUNALI (INTESA CONFERENZA	2	20.101	2.010.101	2	2	0,00	0,00	0,00	0,00	492.392,34	492.392,34	492.392,34	0,00	0,00	0,00	0,00	0,00	0,00
3.05.02.03.000	1435	POR FESR 2007/2013 - RESTITUZIONI DA BENEFICIARI GP	3	30.500	3.050.200	2	1	0,00	0,00	0,00	0,00	28.081.781,31	28.081.781,31	28.081.781,31	0,00	0,00	0,00	0,00	0,00	0,00
4.02.01.01.000	1438	F.A.S. - DELIBERA C.I.P.E. N.3/2006	4	40.200	4.020.100	2	2	103.103.057,10	154.654.585,66	257.757.642,76	0,00	0,00	0,00	154.654.585,66	0,00	0,00	0,00	103.103.057,10	154.654.585,66	257.757.642,76



CAPITOLI DI BILANCIO SECONDO IL PIANO DEI CONTI - PARTE ENTRATA

Piano dei Conti IV livello	Capitolo	Descrizione	Titolo	Tipologia	Categoria	COD UE	Ricorrenti	Residui Iniziali (a)	Stanziamento competenza (b)	Stanziamento Cassa (c)	Riscossioni Residuo (d)	Riscossioni Competenza (e)	Totale Riscossioni (f = d + e)	Accertato (g)	Economie (h)	Maggiori accertamenti (i)	Riaccertamento residui (k = h + i)	Residui provenienti dai residui (l = a - d + k)	Residui provenienti dalla competenza (m = e - e)	Totale Residui Finali (n = l + m)	
4.02.05.03.000	1440	ASSEGNAZIONI DI FONDI DELLA U.E. PER L'ATTUAZIONE DEL P.O. FESR 2007/2013	4	40.200	4.020.500	1	2	823.117.819,01	1.021.504.188,38	1.844.622.007,39	813.008.583,30	52.434.779,20	865.443.362,50	979.835.712,35	-10.109.235,71	0,00	-10.109.235,71	0,00	927.400.933,15	927.400.933,15	
2.01.01.01.000	1454	ART. 4 E ART. 5 L. 123 DEL 4 LUGLIO 2005 - EROGAZIONE DEI PRODOTTI SENZA GLUTINE MALATI DI CELIACHIA E ATTIVITA' DI FORMAZIONE E AGGIORNAMENTO	2	20.101	2.010.101	2	1	238.278,60	0,00	236.236,99	2.041,61	72.688,69	74.730,30	72.688,69	-236.236,99	0,00	-236.236,99	0,00	0,00	0,00	
2.01.01.01.000	1456	FONDI EX LEGGE 219 DEL 21/10/2005 PER SUPPORTARE ONERI DI FUNZIONAMENTO DELLE STRUTTURE E DEGLI STRUMENTI NECESSARI PER GARANTIRE IL COORDINAMENTO INTRAREGIONALE ED INTERREGIONALE DELLE ATTIVITA' TRASVERSALI, DEI FLUSSI DI SCAMBIO E DI COMPENSAZIONE, NONCHE' IL MONITORAGGIO DEL RAGGIUNGIMENTO DEGLI OBIETTIVI DI CUI ALL'ART. 1 ED 11 EX LEGGE 219	2	20.101	2.010.101	2	1	0,00	58.227,60	58.227,60	0,00	117.810,77	117.810,77	117.810,77	0,00	0,00	0,00	0,00	0,00	0,00	
4.02.01.01.000	1458	FONDI DELIBERA CIPE 15/6/2007 DA DESTINARE AL COFINANZIAMENTO DEL PROGRAMMA OPERATIVO FESR 2007/2013	4	40.200	4.020.100	1	2	103.769.577,74	0,00	72.638.704,42	0,00	0,00	0,00	0,00	0,00	0,00	0,00	103.769.577,74	0,00	103.769.577,74	
4.02.01.01.000	1464	FONDO PER LO SVILUPPO E LA COESIONE (FSC) 2007-2013 D.LGS.N. 88/2011	4	40.200	4.020.100	2	2	0,00	472.688.845,42	472.688.845,42	0,00	211.660.340,01	211.660.340,01	211.660.340,01	0,00	0,00	0,00	0,00	0,00	0,00	
4.02.01.01.000	1466	INTESA ISTITUZIONALE DI PROGRAMMA - APC "ACCELERAZIONE DELLA SPESA NELLE AREE URBANE - I ATTO INTEGRATIVO" (LEGGE 208/98 - DELIBERA CIPE N. 30/2004 E L. 36/2006)	4	40.200	4.020.100	2	2	15.419.381,82	0,00	15.419.381,82	0,00	0,00	0,00	0,00	-6.432.368,23	0,00	-6.432.368,23	8.987.013,59	0,00	8.987.013,59	
4.02.05.02.000	1470	COFINANZIAMENTO DELL'U.E. PER GLI INTERVENTI PREVISTI DAL P.O. NAZIONALE PESCA 2007/2013	4	40.200	4.020.500	1	2	15.264.310,37	0,00	15.264.310,37	2.739.066,69	0,00	2.739.066,69	0,00	-1.787.563,20	0,00	-1.787.563,20	10.737.680,48	0,00	10.737.680,48	
4.02.01.01.000	1472	FONDI DELLO STATO PER GLI INTERVENTI PREVISTI DAL P.O. NAZIONALE PESCA 2007/2013	4	40.200	4.020.100	1	2	24.512.888,38	0,00	24.512.888,38	466.995,96	0,00	466.995,96	0,00	-1.417.301,97	0,00	-1.417.301,97	22.628.590,45	0,00	22.628.590,45	
4.02.01.01.000	1476	PROGRAMMA DI MISURE ED INTERVENTI DI UTENZE ENERGETICHE PUBBLICHE AI SENSI DELL'ART. 13 DEL DECRETO DEL MINISTRO DELLE ATTIVITA' ECONOMICHE DEL 24/2/2004	4	40.200	4.020.100	2	2	721.913,22	0,00	721.913,22	0,00	0,00	0,00	0,00	-721.913,22	0,00	-721.913,22	0,00	0,00	0,00	
4.02.01.01.000	1478	INTESA ISTITUZIONALE DI PROGRAMMA. APC INFRASTRUTTURE PER I SISTEMI URBANI V ATTO INTEGRATIVO (DELIBERA CIPE N. 35/2005)	4	40.200	4.020.100	2	2	23.300.000,00	0,00	23.300.000,00	0,00	0,00	0,00	0,00	0,00	0,00	0,00	23.300.000,00	0,00	23.300.000,00	
2.01.01.01.000	1480	FONDO PER LE POLITICHE DELLA FAMIGLIA DI CUI ALL'ART. 19, COMMA 1, DEL D.L. 4/7/2006, N. 223 CONVERTITO , CON MODIFICAZIONI, IN LEGGE 4 AGOSTO 2006, N. 248 E FONDI PER INTERVENTI DI CUI ALLA LEGGE 27 DICEMBRE 2006, N. 296, ART. 1, COMMI 1250, 1251, 1252.	2	20.101	2.010.101	2	1	0,00	34.069.396,00	34.069.396,00	0,00	9.982.914,00	9.982.914,00	9.982.914,00	9.982.914,00	0,00	0,00	0,00	0,00	0,00	0,00
4.02.01.01.000	1482	TRASFERIMENTI IN CONTO CAPITALE ANNI 2008-2009-2010 PER L'ACQUISTO DEI VEICOLI AI SENSI DELL'ART.1, COMMA 1031, DELLA L.27.12.2006 N.296 E DELL'ART.1, COMMA 304, DELLA	4	40.200	4.020.100	2	2	5.034.519,73	5.658.265,54	10.692.785,27	0,00	0,00	0,00	0,00	0,00	0,00	0,00	5.034.519,73	0,00	5.034.519,73	
2.01.01.01.000	1484	SICUREZZA SUI LUOGHI DI LAVORO PER LE FINALITA' DI CUI ALL'ARTICOLO 11, COMMA 7 DEL D.LGS. 8 APRILE 2008 N. 81	2	20.101	2.010.101	2	1	0,00	0,00	0,00	0,00	373.000,00	373.000,00	373.000,00	0,00	0,00	0,00	0,00	0,00	0,00	
4.02.05.04.000	1490	ASSEGNAZIONI DI FONDI DELLA U.E. PER L'ATTUAZIONE DEL P.O. FSE 2007/2013	4	40.200	4.020.500	1	2	143.285.989,78	50.945.256,29	194.231.246,07	108.635.636,38	4.673.024,19	113.308.660,57	30.246.775,75	0,00	0,00	0,00	34.650.353,40	25.573.751,56	60.224.104,96	
2.01.01.01.000	1492	FONDI PREVISTI DALL'ACCORDO DI PROGRAMMA PER LA REGOLAMENTAZIONE DEL SERVIZIO PUBBLICO DI CABOTAGGIO MARITTIMO REGIONALE TRA IL MINISTERO DELLE INFRASTRUTTURE E DEI TRASPORTI, IL MINISTERO DELL'ECONOMIA E DELLE FINANZE	2	20.101	2.010.101	2	1	0,00	19.839.226,00	19.839.226,00	0,00	5.434.360,56	5.434.360,56	5.434.360,56	0,00	0,00	0,00	0,00	0,00	0,00	
2.01.01.01.000	1496	FONDI EX D.LGS. N. 207 DEL 9/11/2007, RINTRACCIABILITA' DEL SANGUE E DEGLI EMOCOMPONENTI DESTINATI A TRASFUSIONI - NOTIFICA DEGLI EFFETTI INDESIDERATI ED	2	20.101	2.010.101	2	1	0,00	31.906,47	31.906,47	0,00	64.557,73	64.557,73	64.557,73	0,00	0,00	0,00	0,00	0,00	0,00	
2.01.01.01.000	1498	FONDI EX D.LGS. N. 208 DEL 9/11/2007, IMPLEMENTO DELLE NORME E SPECIFICHE COMUNITARIE AD UN SISTEMA DI QUALITA' PER I	2	20.101	2.010.101	2	1	0,00	37.820,15	37.820,15	0,00	74.746,68	74.746,68	74.746,68	0,00	0,00	0,00	0,00	0,00	0,00	
2.01.01.01.000	1500	LEGGE N. 326/2003 ART. 48 COMMA 19 - FONDO AIFA	2	20.101	2.010.101	2	1	0,00	4.013.242,55	4.013.242,55	0,00	4.013.242,55	4.013.242,55	4.013.242,55	0,00	0,00	0,00	0,00	0,00	0,00	
2.01.01.01.000	1504	FONDI PER L'ATTUAZIONE DELLA LEGGE N.10/2013 ART. 7 - DISPOSIZIONI PER LA TUTELA E LA SALVAGUARDIA DEGLI ALBERI MONUMENTALI, DEI FILARI E DELLE ALBERATURE DI PARTICOLARE PREGIO PAESAGGISTICO, NATURALISTICO, MONUMENTALE, STORICO E	2	20.101	2.010.101	2	2	0,00	20.100,00	20.100,00	0,00	20.100,00	20.100,00	20.100,00	20.100,00	0,00	0,00	0,00	0,00	0,00	0,00
4.02.05.03.000	1512	ASSEGNAZIONE DI FONDI DELLA U.E. PER L'ATTUAZIONE DEL P.O. FESR 2014/2020	4	40.200	4.020.500	1	2	0,00	574.337.663,31	574.337.663,31	0,00	145.002.490,95	145.002.490,95	277.069.804,59	0,00	0,00	0,00	0,00	132.067.313,64	132.067.313,64	
4.02.01.01.000	1514	ASSEGNAZIONE DI FONDI DELLO STATO PER L'ATTUAZIONE DEL P.O. FESR 2014/2020	4	40.200	4.020.100	1	2	0,00	134.012.121,44	134.012.121,44	0,00	28.334.920,04	28.334.920,04	64.649.621,07	0,00	0,00	0,00	0,00	36.314.701,03	36.314.701,03	
4.02.01.01.000	1516	FONDI DELIBERA CIPE 18/1/2015, N.10 DA DESTINARE AL COFINANZIAMENTO DEL PROGRAMMA OPERATIVO FESR 2014/2020	4	40.200	4.020.100	1	2	0,00	57.433.766,34	57.433.766,34	0,00	0,00	0,00	27.706.980,46	0,00	0,00	0,00	0,00	27.706.980,46	27.706.980,46	
3.03.03.01.000	1520	QUOTA NON AMORTIZZING UNWIND DERIVATI 2006	3	30.300	3.030.200	2	2	0,00	182.168.364,31	182.168.364,31	0,00	182.168.364,31	182.168.364,31	182.168.364,31	0,00	0,00	0,00	0,00	0,00	0,00	

CAPITOLI DI BILANCIO SECONDO IL PIANO DEI CONTI - PARTE ENTRATA

Piano dei Conti IV livello	Capitolo	Descrizione	Titolo	Tipologia	Categoria	COD UE	Ricorrenti	Residui Iniziali (a)	Stanziamento competenza (b)	Stanziamento Cassa (c)	Riscossioni Residuo (d)	Riscossioni Competenza (e)	Totale Riscossioni (f = d + e)	Accertato (g)	Economie (h)	Maggiori accertamenti (i)	Riaccertamento residui (k = h + i)	Residui provenienti dai residui (l = a - d + k)	Residui provenienti dalla competenza (m = e - c)	Totale Residui Finali (n = l + m)
4.02.06.01.000	1522	BUY BACK TITOLI OBBLIGAZIONARI. CONTRIBUTO MEF (ART. 45, COMMA 2, DL N. 66/2014)	4	40.200	4.020.100	2	2	0,00	197.712.506,19	197.712.506,19	0,00	197.712.506,19	197.712.506,19	197.712.506,19	0,00	0,00	0,00	0,00	0,00	0,00
5.04.08.01.000	1524	QUOTA AMORTIZING UNWIND DERIVATI 2006	5	50.400	5.040.700	2	2	0,00	330.774.429,69	330.774.429,69	0,00	330.774.429,69	330.774.429,69	330.774.429,69	0,00	0,00	0,00	0,00	0,00	0,00
6.03.01.01.000	1526	BUY BACK TITOLI OBBLIGAZIONARI. PRESTITO MEF (ART. 45 DEL DL N. 66/2014)	6	60.300	6.030.100	2	2	0,00	1.334.600.000,00	1.334.600.000,00	0,00	1.334.600.000,00	1.334.600.000,00	1.334.600.000,00	0,00	0,00	0,00	0,00	0,00	0,00
4.02.01.01.000	1572	POIN "ATTRATTORI CULTURALI, NATURALI E TURISMO" - LINEA DI INTERVENTO II.2.1 "AZIONI ISTITUZIONALI DI PROMOZIONE INTEGRATA A LIVELLO INTERREGIONALE, NAZIONALE E INTERNAZIONALE, DELL'OFFERTA CULTURALE, NATURALE E TURISTICA DELLE REGIONI	4	40.200	4.020.100	1	2	1.034.400,00	4.000.000,00	5.034.400,00	845.600,00	1.999.297,00	2.844.897,00	3.245.612,47	0,00	0,00	0,00	188.800,00	1.246.315,47	1.435.115,47
4.02.01.01.000	1576	POIN (FESR) 2007-2013 "ATTRATTORI CULTURALI, NATURALI E TURISMO" - ASSE III	4	40.200	4.020.100	1	2	0,00	1.036.413,15	1.036.413,15	0,00	0,00	0,00	653.471,86	0,00	0,00	0,00	0,00	653.471,86	653.471,86
3.05.99.99.000	1578	POIN (FESR) 2007-2013 "ATTRATTORI CULTURALI, NATURALI E TURISMO"	3	30.500	3.059.900	1	2	0,00	275.413,15	275.413,15	0,00	39.478,39	39.478,39	39.478,39	0,00	0,00	0,00	0,00	0,00	0,00
3.01.03.02.000	2000	PROVENTI DERIVANTI DALLA GESTIONE DEI BENI DEMANIALI E PATRIMONIALI DELLA REGIONE CAMPANIA	3	30.100	3.010.300	2	1	8.247.602,71	2.500.000,00	10.747.602,71	2.423.928,34	1.555.753,81	3.979.682,15	2.767.610,86	-0,02	7.721,81	7.721,79	5.831.396,16	1.211.857,05	7.043.253,21
3.03.03.03.000	2002	INTERESSI ATTIVI SULLE GIACENZE DI CASSA	3	30.300	3.030.300	2	2	346,12	4.000.000,00	4.000.346,12	0,00	1.688.498,49	1.688.498,49	1.688.498,49	0,00	0,00	0,00	346,12	0,00	346,12
3.01.03.01.000	2004	SISTEMI ACQUEDOTTISTICI EX CASMEZ (LEGGE 183/76)	3	30.100	3.010.300	2	1	424.646.392,27	73.300.000,00	497.946.392,27	43.427.798,37	3.868.692,00	47.296.490,37	65.773.392,47	0,00	0,00	0,00	381.218.593,90	61.904.700,47	443.123.294,37
3.01.03.01.000	2012	IMPIANTI DI DEPURAZIONE REGIONALI	3	30.100	3.010.300	2	1	79.455.664,18	83.500.000,00	162.955.664,18	678.186,89	0,00	678.186,89	483.887,13	0,00	907,06	907,06	78.778.384,35	483.887,13	79.262.271,48
3.01.03.01.000	2014	RSORSE FINANZIARIE MESSE A DISPOSIZIONE DELLA REGIONE DAL CONCESSIONARIO ENIACQUA CAMPANIA S.P.A. (ART. 7 E SEGUENTI DELL'ARTICOLO 117, COMMA 1, DELLA LEGGE 183/76)	3	30.100	3.010.300	2	1	10.716.957,08	0,00	10.716.957,08	10.716.957,08	0,00	10.716.957,08	0,00	0,00	0,00	0,00	0,00	0,00	0,00
3.05.99.02.000	2020	ENTRATE PER PAGAMENTO INCENTIVO EX ART. 92 DEL DECRETO LEGISLATIVO 12 APRILE 2006 N. 163 E SS.MM.II. ED ART. 11 DELLA LEGGE REGIONALE 22/2010, ART. 1, COMMA 82	3	30.500	3.059.900	2	2	0,00	133.500,00	133.500,00	0,00	0,00	0,00	0,00	0,00	0,00	0,00	0,00	0,00	0,00
3.05.99.02.000	2022	ENTRATE PER PAGAMENTO GETTONI DI PRESENZA PER LE ATTIVITA' RELATIVE AI FONDI MINISTERO DELL'AMBIENTE PER L'ATTUAZIONE DEGLI INTERVENTI RELATIVI ALL'AREA PROGRAMMA "E" - AREA DI SVILUPPO OCCUPAZIONALE DEL MEZZOGIORNO (DELIBERA REGIONALE 22/2010, ART. 1, COMMA 82)	3	30.500	3.059.900	2	2	0,00	10.205,51	10.205,51	0,00	10.205,51	10.205,51	10.205,51	0,00	0,00	0,00	0,00	0,00	0,00
4.02.01.01.000	2064	FONDO SVILUPPO E COESIONE. PIANO AZIONE E COESIONE LE INFAS	4	40.200	4.020.100	2	2	472.422.417,22	669.895.906,09	1.142.318.323,31	145.462.304,42	0,00	145.462.304,42	365.516.925,65	-180.901.319,56	0,00	-180.901.319,56	146.058.793,24	365.516.925,65	511.575.718,89
3.01.03.02.000	2200	PROVENTI DERIVANTI DALL'AMMINISTRAZIONE DEI PATRIMONI DEGLI ENTI DI CUI ALLA TABELLA B ALLEGATA AL D.P.R. 24 LUGLIO 1977 N.616, AI SENSI DELL'ARTICOLO 117, COMMA 1, DELLO STATUTO REGIONALE	3	30.100	3.010.300	2	2	177.899,49	0,00	177.899,49	177.899,48	0,00	177.899,48	0,00	0,00	-0,01	0,00	-0,01	0,00	0,00
3.01.03.01.000	2202	PROVENTI DERIVANTI DALLA GESTIONE PATRIMONIALE DEI BENI DEL SOPPRESSO PATRONATO REGINA MARGHERITA PRO-CIECHI - ISTITUTO PAOLO COLOSIMO DI NAPOLI (D.P.R. 24 LUGLIO 1977 N.616, LEGGE N.641/1978 E D.P.R. N. 27/2010, ART. 1, COMMA 82)	3	30.100	3.010.300	2	1	9.991,58	50.000,00	59.991,58	10.058,00	61.299,85	71.357,85	63.111,34	0,00	66,42	66,42	0,00	1.811,49	1.811,49
3.01.02.01.000	2204	ATTIVITA' ISTITUTO PRO-CIECHI "PAOLO COLOSIMO" DI NAPOLI - RETTE DI MANTENIMENTO IN ISTITUTO CONVITTUALI E SEMI CONVITTUALI (D.P.R. 24.7.1977, N. 616 - L. 11.7.1978, N. 300)	3	30.100	3.010.200	2	1	804.467,61	380.000,00	1.030.678,28	674.276,10	102.143,66	776.419,76	143.460,18	-10,00	48.200,17	48.190,17	178.381,68	41.316,52	219.698,20
3.05.99.99.000	2226	TRATTENUTE SULLA INDENNITA' DI CARICA DEI CONSIGLIERI REGIONALI (L.R. N. 13/1996, ART. 3 D.P.R. N. 27/2010, ART. 1, COMMA 82)	3	30.500	3.059.900	2	1	0,00	1.855.000,00	1.855.000,00	0,00	0,00	0,00	0,00	0,00	0,00	0,00	0,00	0,00	0,00
3.01.02.01.000	2238	ENTRATE PER CONTRIBUTI PER SPESE ISTRUTTORIE PROVENIENTI DA ENTI AUTOFINANZIATI ACCREDITATI D.G.R. N. 345/2004	3	30.100	3.010.200	2	1	300,00	0,00	0,00	300,00	1.760,00	2.060,00	1.760,00	0,00	0,00	0,00	0,00	0,00	0,00
3.01.02.01.000	2400	PROVENTI PER LA VENDITA ED ABBONAMENTI AL BOLLETTINO UFFICIALE DELLA REGIONE COMPRESI QUELLI CONCERNENTI AVVISI SUL BILANCIO REGIONALE	3	30.100	3.010.200	2	2	1.210.871,25	0,00	1.210.871,25	1.210.871,25	841.012,50	2.051.883,75	841.012,50	0,00	0,00	0,00	0,00	0,00	0,00
3.01.02.01.000	2402	CONTRIBUTO AMBIENTALE PER RILASCIO AUTORIZZAZIONE ISTITUZIONE IMPIANTI DISTRIBUTIVI (ART. 1, COMMA 262, L.R. 15/03/2011, N. 4)	3	30.100	3.010.200	2	1	0,00	15.000,00	15.000,00	0,00	0,00	0,00	0,00	0,00	0,00	0,00	0,00	0,00	0,00
3.01.02.01.000	2408	PROVENTI CONCESSIONI SUB LICENZE ORTOFOTOCARTA E CESSIONI MATERIALI AEROFOTOGRAFICO E CARTOGRAFICO REGIONALE, CESSIONE DI DATI ED	3	30.100	3.010.200	2	1	91.158,10	9.000,00	9.000,00	2.425,16	4.350,00	6.775,16	4.350,00	-90.532,94	1.800,00	-88.732,94	0,00	0,00	0,00
3.05.99.99.000	2410	CONTRIBUTI ALLA REGIONE PER LE SPESE RELATIVE ALLE ISPEZIONI E AI CONTROLLI VETERINARI GRUPPO NORV. (DIRETTIVE CEE 609/86)	3	30.500	3.059.900	2	1	228.294,14	0,00	228.294,14	0,00	0,00	0,00	0,00	0,00	0,00	0,00	228.294,14	0,00	228.294,14
3.01.02.01.000	2412	ONERI CONNESSI ALE PROCEDURE DI VALUTAZIONE AMBIENTALE VAS (D.LGS. 152/2006 E DPGR 17/2009), VIA (D.LGS. 152/2006 E REG. REG. 2/2010), VI (DPR 357/1997 E REG. REGIONALE 22/2010, ART. 1, COMMA 82)	3	30.100	3.010.200	2	1	3.039,09	400.000,00	400.000,00	15.375,66	197.651,79	213.027,45	197.651,79	0,00	12.336,57	12.336,57	0,00	0,00	0,00
3.01.03.01.000	2415	GESTIONE DEL DEMANIO IDRICO - DERIVAZIONE DI ACQUA PUBBLICA - CANONI DI CONCESSIONE. (D. LGS. 112/98, ART. 89, COMMA 1, LETTERA I, L. D. 155/99 (99))	3	30.100	3.010.300	2	1	2.490.365,61	2.000.000,00	4.490.365,61	3.372.337,52	834.410,28	4.206.747,80	860.371,75	-111.577,92	1.775.419,65	1.663.841,73	781.869,82	25.961,47	807.831,29

CAPITOLI DI BILANCIO SECONDO IL PIANO DEI CONTI - PARTE ENTRATA

Piano dei Conti IV livello	Capitolo	Descrizione	Titolo	Tipologia	Categoria	COD UE	Ricorrenti	Residui Iniziali (a)	Stanziamento competenza (b)	Stanziamento Cassa (c)	Riscossioni Residuo (d)	Riscossioni Competenza (e)	Totale Riscossioni (f = d + e)	Accertato (g)	Economie (h)	Maggiori accertamenti (i)	Riaccertamento residui (k = h + i)	Residui provenienti dai residui (l = a - d + k)	Residui provenienti dalla competenza (m = g - e)	Totale Residui Finali (n = l + m)
3.01.02.01.000	2416	SANITA' - VETERINARIA DIRITTI PER IL RILASCIO AUTORIZZAZIONE E RICONOSCIMENTO DI CUI AL DPCM 26/5/2000 IN APPLICAZIONE DEL DLVO 512/2000	3	30.100	3.010.200	2	1	100.156,27	0,00	100.156,27	0,00	0,00	0,00	0,00	0,00	0,00	0,00	100.156,27	0,00	100.156,27
3.01.03.01.000	2417	GESTIONE DEL DEMANIO IDRICO - OCCUPAZIONE ED UTILIZZAZIONE DI AREE DEL DEMANIO IDRICO - CANONI DI CONCESSIONE (D.LGS. 112/98, ART. 89, COMMA 1, LETT. D, E - D.LGS. 96/99)	3	30.100	3.010.300	2	1	25.334,14	3.000.000,00	3.000.000,00	451.695,40	730.484,54	1.182.179,94	747.137,22	-200.022,57	626.519,83	426.497,26	136,00	16.652,68	16.788,68
3.01.03.01.000	2420	CONTRIBUTO AMBIENTALE (ARTICOLO 19, L.R. N.1/2008)	3	30.100	3.010.300	2	1	1.039.824,74	600.000,00	600.000,00	2.513.094,91	68.693,85	2.581.788,76	820.887,54	-10.164,71	3.300.643,77	3.290.479,06	1.817.208,89	752.193,69	2.569.402,58
3.01.02.01.000	2422	CONTRIBUTI PER L' ISTRUTTORIA E LA CONSERVAZIONE DEI PROGETTI DI LAVORI DA DENUNCIARE AI SENSI DELL'ARTICOLO 2 DELLA LEGGE REGIONALE 7 GENNAIO 1983, N. 9 E	3	30.100	3.010.200	2	1	5.276,84	2.000.000,00	2.000.000,00	107.200,00	16.051,30	123.251,30	16.051,30	0,00	106.900,00	106.900,00	4.976,84	0,00	4.976,84
3.05.02.03.000	2424	AGEVOLAZIONI TARIFFARIE DI LIBERO PERCORSO - L.R. 15/2002 - ART. 7 - RECUPERO SOMME.	3	30.500	3.050.200	2	2	0,00	0,00	0,00	12.275,00	46.299,00	58.574,00	46.299,00	0,00	12.275,00	12.275,00	0,00	0,00	0,00
3.05.99.99.000	2425	PROVENTI DERIVANTI DAL SISTEMA SANZIONATORIO DELLE NORME IN MATERIA DI SICUREZZA E PREVENZIONE IN AMBIENTI DI LAVORO	3	30.500	3.059.900	2	2	0,00	3.781.332,78	3.781.332,78	0,00	0,00	0,00	0,00	0,00	0,00	0,00	0,00	0,00	0,00
3.02.03.01.000	2426	PROVENTI DERIVANTI DAL SISTEMA SANZIONATORIO DELLE NORME IN MATERIA DI SICUREZZA E PREVENZIONE IN AMBIENTI DI LAVORO	3	30.200	3.020.300	2	2	8.714,00	0,00	0,00	8.714,00	3.999.646,99	4.008.360,99	3.999.646,99	0,00	0,00	0,00	0,00	0,00	0,00
3.01.03.01.000	2430	PROVENTI DERIVANTI DAI DIRITTI PROPORZIONALI ANNUI DOVUTI PER IL RILASCIO DI CONCESSIONI MINERARIE DI MATERIALI DI PRIMA CATEGORIA (R.D. 1443/27), DI	3	30.100	3.010.300	2	2	0,00	50.000,00	50.000,00	0,00	168.150,52	168.150,52	168.150,52	0,00	0,00	0,00	0,00	0,00	0,00
3.02.03.01.000	2454	PROVENTI DERIVANTI DAL SISTEMA SANZIONATORIO DELLE NORME IN MATERIA DI SICUREZZA ALIMENTARE E SANITA' PUBBLICA	3	30.200	3.020.300	2	2	0,00	159.966,97	159.966,97	0,00	382.284,45	382.284,45	382.284,45	0,00	0,00	0,00	0,00	0,00	0,00
4.02.01.01.000	2461	FONDO PER LA RIDUZIONE DEI COSTI DELLA FORNITURA DI ENERGIA PER FINALITA' SOCIALI (ART. 1, COMMA 2, LETT. C, L. 386/2003)	4	40.200	4.020.100	2	2	0,00	7.493.314,41	7.493.314,41	0,00	0,00	0,00	0,00	0,00	0,00	0,00	0,00	0,00	0,00
2.01.01.01.000	2463	FONDO NAZIONALE DESTINATO AGLI INQUILINI MOROSI INCOLPEVOLI (L. 124/2013 E L. 80/2014).	2	20.101	2.010.101	2	1	1.108.224,89	2.493.665,14	2.493.665,14	1.108.224,89	2.484.836,86	3.593.061,75	2.484.836,86	0,00	0,00	0,00	0,00	0,00	0,00
3.05.99.99.000	2580	INCASSO DI ENTRATE DI PARTE CORRENTE, RELATIVE AL CONTO ORDINARIO, GIACENTI PRESSO IL CONTO DI TESORERIA REGIONALE, NON IDENTIFICATE NÉ IMPUTATE AL BILANCIO	3	30.500	3.059.900	2	1	0,00	0,00	0,00	0,00	11.536.128,92	11.536.128,92	11.536.128,92	0,00	0,00	0,00	0,00	0,00	0,00
3.05.99.99.000	2582	INCASSO DI ENTRATE DI PARTE CORRENTE, RELATIVE AL CONTO ORDINARIO, GIACENTI PRESSO IL CONTO DI TESORERIA PROVINCIALE DELLO STATO INTESTATO ALLA REGIONE CAMPANIA, NON IDENTIFICATE NÉ IMPUTATE AL BILANCIO	3	30.500	3.059.900	2	1	0,00	0,00	0,00	0,00	791.233,47	791.233,47	791.233,47	0,00	0,00	0,00	0,00	0,00	0,00
3.05.99.99.000	2584	INCASSO DI ENTRATE DI PARTE CORRENTE, RELATIVE AL CONTO SANITA', GIACENTI PRESSO IL CONTO DI TESORERIA REGIONALE O PRESSO IL CONTO DI TESORERIA PROVINCIALE DELLO STATO INTESTATO ALLA REGIONE CAMPANIA, NON IDENTIFICATE NÉ IMPUTATE AL BILANCIO	3	30.500	3.059.900	2	1	0,00	0,00	0,00	0,00	269.974,35	269.974,35	269.974,35	0,00	0,00	0,00	0,00	0,00	0,00
3.05.02.03.000	2588	RESTITUZIONE DI SOMME A FAVORE DEL PRESIDENTE DELLA GIUNTA REGIONALE DELLA CAMPANIA PREPOSTO ALL'ATTUAZIONE DELL'ARTICOLO 104	3	30.500	3.050.200	2	2	0,00	0,00	0,00	0,00	499.930,28	499.930,28	499.930,28	0,00	0,00	0,00	0,00	0,00	0,00
3.05.02.03.000	2592	RESTITUZIONE SOMME DERIVANTI DAL FONDO PER LA REPRESSIONE DEGLI ABUSI EDILIZI AI SENSI DELLA L.R. 10/04 (ART. 1, COMMA 43, L.R. N. 305/2013)	3	30.500	3.050.200	2	2	0,00	0,00	0,00	0,00	643.125,54	643.125,54	643.125,54	0,00	0,00	0,00	0,00	0,00	0,00
3.05.02.03.000	2594	RECUPERO E RESTITUZIONE DI SOMME RELATIVE ALLA QUOTA CEE - FESR DEL POR CAMPANIA 2000-2006	3	30.500	3.050.200	1	2	0,00	0,00	0,00	0,00	1.600,91	1.600,91	1.600,91	0,00	0,00	0,00	0,00	0,00	0,00
3.05.02.03.000	2596	RECUPERO E RESTITUZIONE DI SOMME RELATIVE ALLA QUOTA STATO - FESR DEL POR CAMPANIA 2000-2006	3	30.500	3.050.200	1	2	0,00	0,00	0,00	0,00	1.120,63	1.120,63	1.120,63	0,00	0,00	0,00	0,00	0,00	0,00
3.05.02.03.000	2598	RECUPERO E RESTITUZIONE DI SOMME RELATIVE ALLA QUOTA REGIONE - FESR DEL POR CAMPANIA 2000-2006	3	30.500	3.050.200	1	2	0,00	0,00	0,00	0,00	480,28	480,28	480,28	0,00	0,00	0,00	0,00	0,00	0,00
3.05.02.03.000	2600	INTROITI DIVERSI, RIMBORSI E RECUPERI	3	30.500	3.050.200	2	2	404.871,72	10.000.000,00	10.401.661,29	5.726.993,33	11.124.264,93	16.851.258,26	11.361.500,64	-305.360,83	5.697.498,04	5.392.137,21	70.015,60	237.235,71	307.251,31
3.03.03.01.000	2601	INTERESSI ATTIVI NETTI SU OPERAZIONI IN DERIVATI	3	30.300	3.030.300	2	1	0,00	11.825.906,02	11.825.906,02	0,00	11.938.303,36	11.938.303,36	11.938.303,36	0,00	0,00	0,00	0,00	0,00	0,00
3.05.02.01.000	2602	RECUPERO INDENNITA' ACCESSORIE PERSONALE DIPENDENTE COMPRESI ONERI RIFLESSI	3	30.500	3.050.200	2	1	0,00	58.200,00	58.200,00	0,00	461.629,00	461.629,00	461.629,00	0,00	0,00	0,00	0,00	0,00	0,00
3.05.99.02.000	2603	INTROITI DA REGOLARIZZAZIONE CONTABILE PER PAGAMENTI INCENTIVO AL PERSONALE (EX LEGGE MERLONI)	3	30.500	3.059.900	2	1	70.997,02	250.000,00	250.000,00	70.997,02	0,00	70.997,02	0,00	0,00	0,00	0,00	0,00	0,00	0,00
3.05.02.02.000	2605	CREDITO RISULTANTE DALLA DICHIARAZIONE ANNUALE DEL SOSTITUTO D'IMPONSTA	3	30.500	3.050.200	2	2	0,00	0,00	0,00	0,00	37.557,67	37.557,67	37.557,67	0,00	0,00	0,00	0,00	0,00	0,00
2.01.01.02.000	2606	RISORSE TRASFERITE DA AMMINISTRAZIONI LOCALI PER LA LOTTA ALLE DIPENDENZE PATOLOGICHE	2	20.101	2.010.102	2	1	171.030,36	0,00	171.030,36	0,00	0,00	0,00	0,00	-10.400,00	0,00	-10.400,00	160.630,36	0,00	160.630,36

CAPITOLI DI BILANCIO SECONDO IL PIANO DEI CONTI - PARTE ENTRATA

Piano dei Conti IV livello	Capitolo	Descrizione	TITOLO	Tipologia	Categoria	COD UE	Ricorrenti	Residui Iniziali (a)	Stanziamento competenza (b)	Stanziamento Cassa (c)	Riscossioni Residuo (d)	Riscossioni Competenza (e)	Totale Riscossioni (f = d + e)	Accertato (g)	Economie (h)	Maggiori accertamenti (i)	Riaccertamento residui (k = h + i)	Residui provenienti dai residui (l = a - d + k)	Residui provenienti dalla competenza (m = e - e)	Totale Residui Finali (n = l + m)
3.05.02.03.000	2611	RIENTRI AFFERENTI ALLA GESTIONE DEL FONDO DI GARANZIA MISURA 4.2 LETTERA G DEL POR CAMPANIA 2000-2006	3	30.500	3.050.200	1	2	0,00	48.525.635,44	48.525.635,44	0,00	48.525.635,44	48.525.635,44	48.525.635,44	0,00	0,00	0,00	0,00	0,00	0,00
3.05.99.99.000	2612	VERSAAMENTO TASSE E CONTRIBUTI - POR FESR 2007/2013	3	30.500	3.059.900	1	2	2.483,07	1.215.760,90	1.218.205,72	1.760,57	568.319,38	570.079,95	568.319,38	0,00	0,00	0,00	722,50	0,00	722,50
3.05.02.03.000	2614	RESTITUZIONE DI FONDI STATALI NON UTILIZZATI PER I CORSI BIENNALI DI FORMAZIONE SPECIFICA IN MEDICINA GENERALE.	3	30.500	3.050.200	2	2	98.198,37	0,00	98.198,37	0,00	752.702,36	752.702,36	752.702,36	0,00	0,00	0,00	98.198,37	0,00	98.198,37
3.01.02.01.000	2617	DIRITTI AMMINISTRATIVI PER LE PROCEDURE DI NOTIFICA, SORVEGLIANZA E CONTROLLO DELLE SPEDIZIONI TRANSFRONTALIERE DEI RIFIUTI (REG. CEE N. 1013/2006; ART. 194 D.LGS. 152/2006 E SS.MM.II.; DECRETO MINISTERO	3	30.100	3.010.200	2	1	1.291,06	50.000,00	51.291,06	21.017,50	87.865,53	108.883,03	87.865,53	-1.291,06	21.017,50	19.726,44	0,00	0,00	0,00
3.05.02.03.000	2618	RESTITUZIONE DA PARTE DEI COMUNI DI FONDI NON UTILIZZATI PER INTERVENTI DI DIFESA SUOLO AI SENSI DELLA LEGGE 183/89 E LEGGE	3	30.500	3.050.200	2	2	0,00	80.000,00	80.000,00	0,00	0,00	0,00	0,00	0,00	0,00	0,00	0,00	0,00	0,00
3.01.02.01.000	2619	DIRITTI AMMINISTRATIVI PER LE PROCEDURE DI RILASCIO DELL'AUTORIZZAZIONE UNICA PER GLI IMPIANTI DI SMALTIMENTO E RECUPERO RIFIUTI	3	30.100	3.010.200	2	1	7.500,00	50.000,00	50.000,00	7.500,00	89.737,27	97.237,27	89.737,27	0,00	0,00	0,00	0,00	0,00	0,00
3.05.99.99.000	2621	FEP CAMPANIA 2007/2013 ENTRATE DESTINATE A PAGAMENTI IRAP E CONTRIBUTI PER SERVIZI DI ASSISTENZA TECNICA	3	30.500	3.059.900	2	2	0,00	30.000,00	30.000,00	0,00	0,00	0,00	0,00	0,00	0,00	0,00	0,00	0,00	0,00
9.01.99.99.000	2622	RIMBORSO FONDI DEL FUNZIONARIO DELEGATO ALLA SPESA SCUOLA REGIONALE DI POLIZIA LOCALE	9	90.100	9.019.900	2	2	2.612,00	746.000,00	748.612,00	0,00	0,00	0,00	82.707,83	-2.612,00	0,00	-2.612,00	0,00	82.707,83	82.707,83
3.05.02.03.000	2624	RESTITUZIONE ANTICIPAZIONE AL COMMISSARIO DI GOVERNO EX OO.P.C.M. 2425 E SUCCESSIVE DELLE SOMME NECESSARIE PER CONSENTIRE IL DEFINITIVO SMALTIMENTO DELLE QUOTE DI STOCCAGGIO DI RIFIUTI ANCORA PRESENTI SUL TERRITORIO REGIONALE EFFETTUATA	3	30.500	3.050.200	2	2	29.610.282,69	0,00	29.610.282,69	0,00	0,00	0,00	0,00	-29.610.282,69	0,00	-29.610.282,69	0,00	0,00	0,00
3.05.02.03.000	2625	RESTITUZIONE E RECUPERI DI SOMME NON UTILIZZATE PER GLI INTERVENTI PREVISTI DAL FEP CAMPANIA 2007/2013	3	30.500	3.050.200	1	2	0,00	0,00	0,00	0,00	82.059,98	82.059,98	82.059,98	0,00	0,00	0,00	0,00	0,00	0,00
3.05.02.03.000	2626	RESTITUZIONE DA PARTE DEI COMUNI DEI FONDI EROGATI AI SENSI DELLA LEGGE 431/98 - ART.11 - E NON UTILIZZATI	3	30.500	3.050.200	2	2	0,00	0,00	0,00	0,00	61.649,35	61.649,35	61.649,35	0,00	0,00	0,00	0,00	0,00	0,00
3.01.02.01.000	2629	SPESA ISTRUTTORIE PROCEDIMENTI AMMINISTRATIVI SU DEMANIO MARITTIMO (ART. 1 COMMA 129 L. 95/2013)	3	30.100	3.010.200	2	2	3.064,00	6.000,00	6.000,00	4.396,00	33.656,00	38.052,00	33.656,00	0,00	1.332,00	1.332,00	0,00	0,00	0,00
3.05.02.03.000	2632	RECUPERO DA PARTE DEI COMUNI DI SOMME NON UTILIZZATE A FAVORE DEGLI EXTRACOMUNITARI (L. 38.2.00 N. 30)	3	30.500	3.050.200	2	2	35.693,63	0,00	35.693,63	0,00	0,00	0,00	0,00	0,00	0,00	0,00	35.693,63	0,00	35.693,63
3.05.02.03.000	2636	RECUPERO DA ENTI LOCALI DI SOMME TRASFERITE PER INFRASTRUTTURE RURALI E NON UTILIZZATE	3	30.500	3.050.200	2	2	0,00	0,00	0,00	0,00	50.617,80	50.617,80	50.617,80	0,00	0,00	0,00	0,00	0,00	0,00
3.05.02.03.000	2640	RECUPERO DI SOMME DI PARTE CORRENTE NON UTILIZZATE DALLE EX UU.SS.LL. PER ATTIVITA' DI ASSISTENZA SANITARIA ED OSPEDALIERA RIFERITE ALL'ESERCIZIO FINANZIARIO 1994 E	3	30.500	3.050.200	2	2	0,00	1.346.739,21	1.346.739,21	0,00	1.758.161,44	1.758.161,44	1.758.161,44	0,00	0,00	0,00	0,00	0,00	0,00
3.05.99.99.000	2654	ENTRATE PER RIMBORSI SPESE DI MISSIONE AI DIPENDENTI - OBIETTIVI OPERATIVI POR FESR 2007/2013	3	30.500	3.059.900	2	2	0,00	245.000,00	245.000,00	0,00	86.373,35	86.373,35	86.373,35	0,00	0,00	0,00	0,00	0,00	0,00
3.05.02.02.000	2655	CREDITO RISULTANTE DALLA DICHIARAZIONE ANNUALE IRAP	3	30.500	3.050.200	2	2	2.596,51	0,00	0,00	0,00	2.596,51	2.596,51	2.596,51	-2.596,51	0,00	-2.596,51	0,00	0,00	0,00
3.05.02.03.000	2663	RECUPERO DI SOMME NON UTILIZZATE DAI BENEFICIARI PER GLI INTERVENTI DEL PIC PER LE	3	30.500	3.050.200	2	2	1.108,30	0,00	1.108,30	0,00	0,00	0,00	0,00	0,00	0,00	0,00	1.108,30	0,00	1.108,30
3.05.02.03.000	2665	RECUPERO DI SOMME NON UTILIZZATE DAI BENEFICIARI PER GLI INTERVENTI IN MATERIA DI ENERGIA	3	30.500	3.050.200	2	2	8.365,28	0,00	8.365,28	0,00	0,00	0,00	0,00	-8.365,28	0,00	-8.365,28	0,00	0,00	0,00
3.05.02.03.000	2676	RESTITUZIONE E RECUPERO DI SOMME DA PARTE DEI DESTINATARI DI CONTRIBUTI EX ART. 22 LEGGE 14/5/81, N. 219 PER IMMOBILI ADIBITI AD ATTIVITA' ARTIGIANE ED INDUSTRIALI.	3	30.500	3.050.200	2	2	448.439,10	0,00	448.439,10	0,00	0,00	0,00	0,00	-448.439,10	0,00	-448.439,10	0,00	0,00	0,00
3.05.02.03.000	2678	RESTITUZIONE E RECUPERO DI SOMME NON UTILIZZATE DAGLI ENTI BENEFICIARI DI ASSEGNAZIONI PER LA LOTTA ALLA DROGA	3	30.500	3.050.200	2	2	0,00	65.000,00	65.000,00	0,00	65.000,00	65.000,00	65.000,00	0,00	0,00	0,00	0,00	0,00	0,00
3.05.02.03.000	2680	ENTRATE PER RESTITUZIONE CONTRIBUTI EX LEGGE 457/78 E 179/92 DA PARTE DEI	3	30.500	3.050.200	2	2	0,00	0,00	0,00	0,00	2.534.478,40	2.534.478,40	2.534.478,40	0,00	0,00	0,00	0,00	0,00	0,00
3.05.02.03.000	2686	RESTITUZIONE DI SOMME PER INDENNIZI DI VACCINAZIONI E TRASFUSIONI DI SANGUE ED EMODERIVATI NON UTILIZZATE DAI BENEFICIARI DELLA LEGGE 310/03	3	30.500	3.050.200	2	2	129,55	0,00	0,00	129,55	1.512,78	1.642,33	1.512,78	0,00	0,00	0,00	0,00	0,00	0,00
3.05.02.03.000	2688	RECUPERO DI FONDI STATALI ASSEGNATI PER L'IMPRENDITORIA FEMMINILE EX LEGGE 215/92	3	30.500	3.050.200	2	2	237.467,69	0,00	237.467,69	0,00	0,00	0,00	0,00	0,00	0,00	0,00	237.467,69	0,00	237.467,69
3.05.99.99.000	2690	SOMME VERSATE DALLE AZIENDE DI T.P.L. A SEGUITO DI ALIENAZIONI DI AUTOBUS ACQUISTATI CON IL CONTRIBUTO DELLA REGIONE E CANONI CONCESSORI PER	3	30.500	3.059.900	2	1	1.200,00	9.035.477,00	9.036.677,00	0,00	829.393,32	829.393,32	829.393,32	-1.200,00	0,00	-1.200,00	0,00	0,00	0,00



CAPITOLI DI BILANCIO SECONDO IL PIANO DEI CONTI - PARTE ENTRATA

Piano dei Conti IV livello	Capitolo	Descrizione	Titolo	Tipologia	Categoria	COD UE	Ricorrenti	Residui Iniziali (a)	Stanziamento competenza (b)	Stanziamento Cassa (c)	Riscossioni Residuo (d)	Riscossioni Competenza (e)	Totale Riscossioni (f = d + e)	Accertato (g)	Economie (h)	Maggiori accertamenti (i)	Riaccertamento residui (k = h + i)	Residui provenienti dai residui (l = a - d + k)	Residui provenienti dalla competenza (m = g - e)	Totale Residui Finali (n = l + m)
3.05.02.01.000	2692	RIMBORSO DELLO STATO ALLA REGIONE CAMPANIA DEGLI ONERI DERIVANTI DALL'IMMISSIONE IN RUOLI SPECIALI AD ESAURIMENTO DEL PERSONALE ASSUNTO AI SENSI DELL'ART.60 LEGGE 219/81 (ART.12 L. 30/05/1999)	3	30.500	3.050.200	2	1	16.095.290,98	14.000.000,00	30.095.290,98	16.095.290,98	3.733.534,36	19.828.825,34	3.733.534,36	0,00	0,00	0,00	0,00	0,00	0,00
3.05.99.99.000	2694	ACQUISIZIONE DEI FONDI DELL' E.R.T. GIACENTI PRESSO LA TESORERIA DELL'ENTE, BANCO CAMPANIA	3	30.500	3.059.900	2	2	238.940,97	0,00	238.940,97	0,00	0,00	0,00	0,00	-238.940,97	0,00	-238.940,97	0,00	0,00	0,00
3.05.99.99.000	2695	REGOLARIZZAZIONE DELLE ENTRATE DI TESORERIA REGIONALE INCASSATE NEL PERIODO 1996-2005 NELLE CONTABILITA' SPECIALI IN ATTESA DI IMPUTAZIONE- LEGGE REGIONALE N. 13/96	3	30.500	3.059.900	2	2	0,00	314.548.910,97	314.548.910,97	0,00	0,00	0,00	0,00	0,00	0,00	0,00	0,00	0,00	0,00
3.05.02.01.000	2696	RECUPERO SOMME ANTICIPATE DALLA REGIONE PER IL TRATTAMENTO ECONOMICO DEL PERSONALE EX ENTE C.E.S.	3	30.500	3.050.200	2	1	163.569,34	1.100.000,00	1.263.569,34	0,00	1.151.238,07	1.151.238,07	1.151.238,07	0,00	0,00	0,00	163.569,34	0,00	163.569,34
3.05.99.99.000	2698	RISTORO DEL BILANCIO ORDINARIO PER SOMME PAGATE PER PIGNORAMENTI RIFERIBILI AL SERVIZIO SANITARIO REGIONALE	3	30.500	3.059.900	2	2	0,00	86.968.676,69	86.968.676,69	0,00	88.900.935,85	88.900.935,85	88.900.935,85	0,00	0,00	0,00	0,00	0,00	0,00
3.05.02.03.000	2704	RECUPERO E/O RESTITUZIONE DI FONDI STATALI PER INTERVENTI A FAVORE DEGLI ESTERACQUEDOTTISTI	3	30.500	3.050.200	2	2	25.306,40	0,00	25.306,40	0,00	0,00	0,00	0,00	0,00	0,00	0,00	25.306,40	0,00	25.306,40
3.05.02.03.000	2710	RESTITUZIONE FONDI REGIONALI DA PARTE DELLA CASSA DD PP	3	30.500	3.050.200	2	2	0,00	22.724.035,90	22.724.035,90	0,00	23.552.463,20	23.552.463,20	23.552.463,20	0,00	0,00	0,00	0,00	0,00	0,00
3.05.02.03.000	2714	RESTITUZIONE DI SOMME NON UTILIZZATE PER L'ATTUAZIONE DEGLI AA PP DD	3	30.500	3.050.200	2	2	0,00	0,00	0,00	18.631,30	0,00	18.631,30	0,00	0,00	18.631,30	18.631,30	0,00	0,00	0,00
3.05.02.01.000	2715	REINTEGRO SU TRATTAMENTI ECONOMICI FISSI PER IL PERSONALE	3	30.500	3.050.200	2	1	140.768,91	135.800,00	276.568,91	81.429,84	1.858.480,15	1.939.909,99	2.101.037,80	-140.768,91	81.429,84	-59.339,07	0,00	242.557,65	242.557,65
3.05.99.99.000	2717	ENTRATA PER RIMBORSO SPESE DI TRASPORTO SOSTENUTE DAL PERSONALE INCARICATO DELLE AZIONI DI ISPEZIONE, VERIFICA E CONTROLLO DEGLI IMPIANTI AUTORIZZATI EX D.LGS. N. 387/2003, D.LGS. N. 163/2007 E D.P.R. N. 13/96	3	30.500	3.059.900	2	2	0,00	30.000,00	30.000,00	0,00	1.294,72	1.294,72	1.294,72	0,00	0,00	0,00	0,00	0,00	0,00
4.02.01.01.000	2726	TRASFERIMENTI FONDI PER LE ATTIVITA' DI MONITORAGGIO E STUDIO DI CUI ALL'ART. 4, COMMA 176, LEGGE 360/2003	4	40.200	4.020.100	2	2	0,00	122.500,00	122.500,00	0,00	122.500,00	122.500,00	122.500,00	0,00	0,00	0,00	0,00	0,00	0,00
3.05.02.03.000	2728	RECUPERO DEI FONDI VERSO I CONSORZI ACQUEDOTTISTICI DELLA REGIONE IN RELAZIONE ALLA CONCESSIONE DI PRESTITI SENZA INTERESSI (LEGGE REGIONALE N. 13/96)	3	30.500	3.050.200	2	2	1.704.307,77	0,00	1.704.307,77	0,00	0,00	0,00	0,00	-1.704.307,77	0,00	-1.704.307,77	0,00	0,00	0,00
4.02.01.01.000	2730	FONDI DEL MINISTERO DELLA PROTEZIONE CIVILE PER IL COMPLETAMENTO DELL' ACQUEDOTTO DELLA CAMPANIA OCCIDENTALE AI FINI DELLA RISOLUZIONE DELL'EMERGENZA IDRICA NELLA REGIONE CAMPANIA (ORDINANZE N. 13/96)	4	40.200	4.020.100	2	2	1.027.182,75	0,00	1.027.182,75	0,00	0,00	0,00	0,00	-1.027.182,75	0,00	-1.027.182,75	0,00	0,00	0,00
4.02.01.01.000	2732	FONDI DELLA PRESIDENZA DEL CONSIGLIO DEI MINISTRI - DIPARTIMENTO DELLA PROTEZIONE CIVILE - PER OPERE DI POTABILIZZAZIONE E ADDUZIONE DELLE ACQUE NELL'INVASO CARMINE E PER IL POTENZIAMENTO DEL CAMPO POZZI DI GRAGNANO (ORDINANZA N.1992/FPC DEL 30.7.90 G.U. N.194 DEL 21/8/90)	4	40.200	4.020.100	2	2	1.271.315,94	0,00	1.271.315,94	0,00	0,00	0,00	0,00	-1.271.315,94	0,00	-1.271.315,94	0,00	0,00	0,00
4.02.01.01.000	2734	FONDI PER GLI INTERVENTI URGENTI PER FRONTEGGIARE I DANNI CONSEGUENTI ALLE AVVERSITA' ATMOSFERICHE ED AI DISSESTI IDROGEOLOGICI VERIFICATISI NEI MESI DI NOVEMBRE E DICEMBRE 1996 E GENNAIO 1997	4	40.200	4.020.100	2	2	673.737,84	0,00	673.737,84	0,00	0,00	0,00	0,00	0,00	0,00	0,00	673.737,84	0,00	673.737,84
3.03.03.04.000	2738	INTERESSI ATTIVI MATURATI SULLE RISORSE FINANZIARIE EX LEGGE 64/86 - IL P.A.A. E P.B.S.	3	30.300	3.030.300	2	2	70.477,38	0,00	70.477,38	0,00	0,00	0,00	0,00	-70.477,38	0,00	-70.477,38	0,00	0,00	0,00
2.01.01.01.000	2742	QUOTA RIFERITA AL 30% LSU A DISPOSIZIONE DELLA REGIONE CAMPANIA PER MISURE VOLTE ALL'OCCUPAZIONE	2	20.101	2.010.101	2	2	2.737.089,22	0,00	2.737.089,22	0,00	0,00	0,00	0,00	-2.737.089,22	0,00	-2.737.089,22	0,00	0,00	0,00
3.05.02.03.000	2748	RECUPERO DI SOMME NON SPETTANTI DAGLI ENTI BENEFICIARI DELLE QUOTE FSE-POP 94/99 E DALLA REGIONE CAMPANIA EX ART. 26, LEGGE 360/2003	3	30.500	3.050.200	1	2	80.000,00	0,00	80.000,00	0,00	0,00	0,00	0,00	-80.000,00	0,00	-80.000,00	0,00	0,00	0,00
2.01.01.01.000	2757	FONDI DEL MINISTERO DELL'AMBIENTE PER LA BONIFICA DEL SITO LITORALE DOMIZIO FLEGREO	2	20.101	2.010.101	2	2	0,00	309.874,14	309.874,14	0,00	309.874,14	309.874,14	309.874,14	0,00	0,00	0,00	0,00	0,00	0,00
3.05.99.99.000	2762	INTROITI DERIVANTI DALLA TRATTENUTA OBBLIGATORIA SULL'INDENNITA' DI CARICA CORRISPONDE AGLI ASSESSORI REGIONALI NON CONSIGLIERI PER IL RICONOSCIMENTO AGLI STESSI, EX ART. 53 DELLA LR. N. 15/2002, DEL DIRITTO ALLA CORRESPONSIONE DELL'ASSEGNO VITALIZIO DI CUI ALL'ART. 11 DELLA LR. N. 13/96	3	30.500	3.059.900	2	1	0,00	300.000,00	300.000,00	0,00	77.450,62	77.450,62	77.450,62	0,00	0,00	0,00	0,00	0,00	0,00
3.05.99.99.000	2763	INTROITI DERIVANTI DALL'APPLICAZIONE DELLA LR. N. 13/1996 E DELL'ART. 3, LR. N. 38/2017	3	30.500	3.059.900	2	1	0,00	1.600.000,00	1.600.000,00	0,00	0,00	0,00	0,00	0,00	0,00	0,00	0,00	0,00	0,00
3.05.02.03.000	2778	SOMME ERRONEAMENTE VERSATE DALL'EX GESTORE DEL "FONDO DI GARANZIA PER IL FINANZIAMENTO A MEDIO E LUNGO TERMINE DEGLI UNIVERSITA' DELLA CAMPANIA"	3	30.500	3.050.200	2	2	1.269.959,34	0,00	0,00	1.269.959,34	0,00	1.269.959,34	0,00	0,00	0,00	0,00	0,00	0,00	0,00

CAPITOLI DI BILANCIO SECONDO IL PIANO DEI CONTI - PARTE ENTRATA

Piano dei Conti IV livello	Capitolo	Descrizione	Titolo	Tipologia	Categoria	COD UE	Ricorrenti	Residui Iniziali (a)	Stanziamento competenza (b)	Stanziamento Cassa (c)	Riscossioni Residuo (d)	Riscossioni Competenza (e)	Totale Riscossioni (f = d + e)	Accertato (g)	Economie (h)	Maggiori accertamenti (i)	Riaccertamento residui (k = h + i)	Residui provenienti dai residui (l = a - d + k)	Residui provenienti dalla competenza (m = e - e)	Totale Residui Finali (n = l + m)
3.05.02.03.000	2788	RIENTRI PER RESTITUZIONI E RECUPERI DI SOMME PER SORTA-CAPITALE E INTERESSI NON SPETTANTI AI BENEFICIARI FINALI EROGATE PER LA GESTIONE DI PROGETTI FORMATIVI COLLEGATI ALL'OBBLIGO FORMATIVO (LEGGE N. 30/2003)	3	30.500	3.050.200	2	2	0,00	0,00	0,00	605.808,16	0,00	605.808,16	0,00	0,00	605.808,16	605.808,16	0,00	0,00	0,00
2.01.03.02.000	2798	INTROITI PER VERSAMENTI IN PAY BACK DELLE AZIENDE FARMACEUTICHE IN ATTUAZIONE DELL'ART. 1, COMMA 796, LETTERA G) DELLA LEGGE REGIONALE N. 10/2003	2	20.103	2.010.302	2	1	1.480,55	77.072.096,62	77.073.577,17	1.480,55	48.478.617,41	48.480.097,96	58.241.626,02	0,00	0,00	0,00	0,00	9.763.008,61	9.763.008,61
9.02.03.02.000	2800	ENTRATA DA CONTRATTO DI DERIVATI EX LEGGE 448/2001 SUL PRESTITO OBBLIGAZIONARIO IN DOLLARI	9	90.200	9.020.300	2	1	0,00	50.096.000,00	50.096.000,00	0,00	32.261.824,01	32.261.824,01	32.261.824,01	0,00	0,00	0,00	0,00	0,00	0,00
3.05.02.03.000	2808	RESTITUZIONE SOMME NON UTILIZZATE DAI BENEFICIARI PER INTERVENTI PREVISTI DALL'APQ TUTELA DELLE ACQUE E GESTIONE INTEGRATA DELLE RISORSE IDRICHE E SUOI ATTI	3	30.500	3.050.200	2	2	3.195,00	0,00	3.195,00	0,00	0,00	0,00	0,00	0,00	0,00	0,00	3.195,00	0,00	3.195,00
3.05.02.03.000	2816	RIENTRI PER RESTITUZIONI E RECUPERI DI SOMME NON SPETTANTI AI BENEFICIARI FINALI EROGATI PER LA GESTIONE DEI PROGETTI EQUAL OPPORTUNITY	3	30.500	3.050.200	1	2	83.166,82	0,00	83.166,82	0,00	0,00	0,00	0,00	-83.166,82	0,00	-83.166,82	0,00	0,00	0,00
3.03.03.99.000	2817	RECUPERO DEGLI INTERESSI COMPENSATIVI PER RESTITUZIONE DI SOMME NON UTILIZZATE DAI BENEFICIARI PER INTERVENTI PREVISTI DAL POR 2000-2006 - SPESE CERTIFICATE - LINEA FESR	3	30.300	3.030.300	2	2	4.797,39	0,00	0,00	0,00	437,63	437,63	497,04	-4.797,39	0,00	-4.797,39	0,00	59,41	59,41
3.05.02.03.000	2818	RIENTRI PER RESTITUZIONI E RECUPERI DI SOMME NON SPETTANTI AI BENEFICIARI FINALI EROGATI PER LA GESTIONE DEI PROGETTI EQUAL OPPORTUNITY	3	30.500	3.050.200	1	2	58.216,77	0,00	58.216,77	0,00	0,00	0,00	0,00	-58.216,77	0,00	-58.216,77	0,00	0,00	0,00
3.03.03.99.000	2819	RECUPERO DEGLI INTERESSI COMPENSATIVI PER RESTITUZIONE DI SOMME NON UTILIZZATE DAI BENEFICIARI PER INTERVENTI PREVISTI DAL POR 2000-2006 - SPESE CERTIFICATE - LINEA FESR	3	30.300	3.030.300	2	2	3.358,17	0,00	0,00	0,00	145,87	145,87	165,68	-3.358,17	0,00	-3.358,17	0,00	19,81	19,81
3.05.02.03.000	2820	RIENTRI PER RESTITUZIONI E RECUPERI DI SOMME NON SPETTANTI AI BENEFICIARI FINALI EROGATI PER LA GESTIONE DEI PROGETTI EQUAL OPPORTUNITY	3	30.500	3.050.200	1	2	37.560,27	0,00	37.560,27	0,00	0,00	0,00	0,00	-37.560,27	0,00	-37.560,27	0,00	0,00	0,00
3.05.02.03.000	2824	RESTITUZIONE DI SOMME NON UTILIZZATE DAI BENEFICIARI PER INTERVENTI PREVISTI DAL POR 2000-2006 - SPESE CERTIFICATE - LINEA FESR	3	30.500	3.050.200	1	2	38.494,50	0,00	0,00	0,00	64.754,57	64.754,57	64.754,57	-38.494,50	0,00	-38.494,50	0,00	0,00	0,00
3.05.02.03.000	2826	RESTITUZIONE DI SOMME NON UTILIZZATE DAI BENEFICIARI PER INTERVENTI PREVISTI DAL POR 2000-2006 - SPESE CERTIFICATE - LINEA FESR	3	30.500	3.050.200	1	2	26.946,15	0,00	0,00	0,00	11.968,37	11.968,37	11.968,37	-26.946,15	0,00	-26.946,15	0,00	0,00	0,00
3.05.02.03.000	2828	RESTITUZIONE DI SOMME NON UTILIZZATE DAI BENEFICIARI PER INTERVENTI PREVISTI DAL POR 2000-2006 - SPESE CERTIFICATE - LINEA FESR	3	30.500	3.050.200	1	2	11.548,35	0,00	0,00	0,00	9.616,48	9.616,48	9.616,48	-11.548,35	0,00	-11.548,35	0,00	0,00	0,00
3.05.02.03.000	2860	RESTITUZIONE DI SOMME NON UTILIZZATE DAI BENEFICIARI PER INTERVENTI PREVISTI DAL POR 2000-2006 - SPESE NON CERTIFICATE - LINEA FESR	3	30.500	3.050.200	1	2	0,00	0,00	0,00	0,00	71.837,06	71.837,06	71.837,06	0,00	0,00	0,00	0,00	0,00	0,00
3.05.02.03.000	2862	RESTITUZIONE DI SOMME NON UTILIZZATE DAI BENEFICIARI PER INTERVENTI PREVISTI DAL POR 2000-2006 - SPESE NON CERTIFICATE - LINEA FESR	3	30.500	3.050.200	1	2	0,00	0,00	0,00	0,00	50.285,94	50.285,94	50.285,94	0,00	0,00	0,00	0,00	0,00	0,00
3.05.02.03.000	2864	RESTITUZIONE DI SOMME NON UTILIZZATE DAI BENEFICIARI PER INTERVENTI PREVISTI DAL POR 2000-2006 - SPESE NON CERTIFICATE - LINEA FESR	3	30.500	3.050.200	1	2	0,00	0,00	0,00	0,00	21.551,12	21.551,12	21.551,12	0,00	0,00	0,00	0,00	0,00	0,00
3.01.02.01.000	2870	INTROITI PER ATTIVITA' FORMATIVA A PAGAMENTO PER LA POLIZIA LOCALE DI ALTRE REGIONI	3	30.100	3.010.200	2	2	0,00	30.000,00	30.000,00	0,00	0,00	0,00	0,00	0,00	0,00	0,00	0,00	0,00	0,00
3.05.02.03.000	2914	RESTITUZIONE DI SOMME NON UTILIZZATE DAI BENEFICIARI PER INTERVENTI PREVISTI DAL POR 2000-2006 SPESE NON CERTIFICATE - LINEA FESR	3	30.500	3.050.200	1	2	0,00	0,00	0,00	0,00	351.388,66	351.388,66	351.388,66	0,00	0,00	0,00	0,00	0,00	0,00
3.05.02.03.000	2916	RESTITUZIONE DI SOMME NON UTILIZZATE DAI BENEFICIARI PER INTERVENTI PREVISTI DAL POR 2000-2006 SPESE NON CERTIFICATE - LINEA FESR	3	30.500	3.050.200	1	2	0,00	0,00	0,00	0,00	241.378,97	241.378,97	241.378,97	0,00	0,00	0,00	0,00	0,00	0,00
3.05.02.03.000	2918	RESTITUZIONE DI SOMME NON UTILIZZATE DAI BENEFICIARI PER INTERVENTI PREVISTI DAL POR 2000-2006 SPESE NON CERTIFICATE - LINEA FESR	3	30.500	3.050.200	1	2	0,00	0,00	0,00	0,00	115.502,84	115.502,84	115.502,84	0,00	0,00	0,00	0,00	0,00	0,00
3.05.02.03.000	2938	RESTITUZIONE DI SOMME NON UTILIZZATE DAI BENEFICIARI PER INTERVENTI PREVISTI DAL POR 2007-2013 - SPESE NON CERTIFICATE - LINEA FESR	3	30.500	3.050.200	1	2	0,00	0,00	0,00	0,00	17.705,90	17.705,90	17.705,90	0,00	0,00	0,00	0,00	0,00	0,00
3.05.02.03.000	2940	RESTITUZIONE DI SOMME NON UTILIZZATE DAI BENEFICIARI PER INTERVENTI PREVISTI DAL POR 2007-2013 - SPESE NON CERTIFICATE - LINEA FESR	3	30.500	3.050.200	1	2	0,00	0,00	0,00	0,00	3.272,52	3.272,52	3.272,52	0,00	0,00	0,00	0,00	0,00	0,00
3.05.02.03.000	2942	RESTITUZIONE DI SOMME NON UTILIZZATE DAI BENEFICIARI PER INTERVENTI PREVISTI DAL POR 2007-2013 - SPESE NON CERTIFICATE - LINEA FESR	3	30.500	3.050.200	1	2	0,00	0,00	0,00	0,00	2.629,44	2.629,44	2.629,44	0,00	0,00	0,00	0,00	0,00	0,00

CAPITOLI DI BILANCIO SECONDO IL PIANO DEI CONTI - PARTE ENTRATA

Piano dei Conti IV livello	Capitolo	Descrizione	Titolo	Tipologia	Categoria	COD UE	Ricorrenti	Residui Iniziali (a)	Stanziamento competenza (b)	Stanziamento Cassa (c)	Riscossioni Residuo (d)	Riscossioni Competenza (e)	Totale Riscossioni (f = d + e)	Accertato (g)	Economie (h)	Maggiori accertamenti (i)	Riaccertamento residui (k = h + i)	Residui provenienti dai residui (l = a - d + k)	Residui provenienti dalla competenza (m = g - e)	Totale Residui Finali (n = l + m)
3.03.03.02.000	2946	RECUPERO DEGLI INTERESSI MORATORI PER RESTITUZIONE DI SOMME NON UTILIZZATE DAI BENEFICIARI PER INTERVENTI PREVISTI DAL POR 2000-2006 - SPESE NON CERTIFICATE - LINEA A.Q.U.S.U.N.	3	30.300	3.030.300	1	2	0,00	0,00	0,00	0,00	5.187,82	5.187,82	5.187,82	0,00	0,00	0,00	0,00	0,00	0,00
3.05.02.03.000	2960	RESTITUZIONE SOMMA NON RENDICONTATA A Q.U.S.U.N.	3	30.500	3.050.200	2	2	0,00	0,00	0,00	0,00	25.328,95	25.328,95	25.328,95	0,00	0,00	0,00	0,00	0,00	0,00
3.01.01.01.000	2998	INTROITI DA GESTIONE TERMOVALORIZZATORE A.C.E.B.A.	3	30.100	3.010.100	2	2	10.367.050,30	73.500.000,00	83.867.050,30	0,00	87.357.197,54	87.357.197,54	87.430.894,15	0,00	0,00	0,00	10.367.050,30	73.696,61	10.440.746,91
3.05.02.03.000	3002	RESTITUZIONE DI SOMME NON UTILIZZATE DAI BENEFICIARI DEGLI INTERVENTI PREVISTI DAL POR CAMPANIA FSE 2007-2013 - QUOTA UE	3	30.500	3.050.200	1	2	0,00	28.844,57	28.844,57	0,00	1.041.365,48	1.041.365,48	1.041.365,48	0,00	0,00	0,00	0,00	0,00	0,00
3.05.02.03.000	3004	RESTITUZIONE DI SOMME NON UTILIZZATE DAI BENEFICIARI DEGLI INTERVENTI PREVISTI DAL POR CAMPANIA FSE 2007-2013 - QUOTA STATO	3	30.500	3.050.200	1	2	0,00	7.595,39	7.595,39	0,00	288.409,54	288.409,54	288.409,54	0,00	0,00	0,00	0,00	0,00	0,00
3.05.02.03.000	3006	RESTITUZIONE DI SOMME NON UTILIZZATE DAI BENEFICIARI DEGLI INTERVENTI PREVISTI DAL POR CAMPANIA FSE 2007-2013 - QUOTA REGIONE	3	30.500	3.050.200	1	2	0,00	4.220,56	4.220,56	0,00	158.839,44	158.839,44	158.839,44	0,00	0,00	0,00	0,00	0,00	0,00
4.04.01.08.000	4100	INTROITI DERIVANTI DALLA ALIENAZIONE DI BENI IMMOBILI DISPONIBILI DI PROPRIETA' DELLA REGIONE	4	40.400	4.040.100	2	2	7.443,00	5.000.000,00	5.000.000,00	7.443,00	293.985,28	301.428,28	293.985,28	0,00	0,00	0,00	0,00	0,00	0,00
6.03.01.04.000	5010	MUTUO CASSA DEPOSITI E PRESTITI PER IL PROGRAMMA STRAORDINARIO DI OPERE ACQUEDOTTISTICHE (ART.17 COMMA 38 LEGGE 6.3.1988 N.63)	6	60.300	6.030.100	2	2	7.275.984,25	0,00	7.275.984,25	0,00	0,00	0,00	0,00	-7.275.984,25	0,00	-7.275.984,25	0,00	0,00	0,00
6.03.01.04.000	5014	MUTUO DELLA CASSA DEPOSITI E PRESTITI PER IL RIPRISTINO DI OPERE PUBBLICHE DANNEGGIATE DALLE AVVERSITA' ATMOSFERICHE DEL GENNAIO 1987 (ART.10 DECRETO LEGGE 26.1.1987, CONVERTITO IN LEGGE 26.3.1987, N.8)	6	60.300	6.030.100	2	2	3.839.259,01	0,00	3.839.259,01	0,00	0,00	0,00	0,00	-3.839.259,01	0,00	-3.839.259,01	0,00	0,00	0,00
6.03.01.04.000	5016	MUTUO DELLA CASSA DEPOSITI E PRESTITI PER IL RIPRISTINO DI OPERE MARITTIME E PORTUALI DANNEGGIATE DALLE MAREGGIATE DEL GENNAIO 1987 (ART.10 DECRETO LEGGE 26.1.1987, N.8 CONVERTITO IN LEGGE 26.3.1987, N.8)	6	60.300	6.030.100	2	2	2.287.265,91	0,00	2.287.265,91	0,00	0,00	0,00	0,00	-2.287.265,91	0,00	-2.287.265,91	0,00	0,00	0,00
7.01.01.01.000	5032	ANTICIPAZIONE DI CASSA DA PARTE DEL TESORIERE REGIONALE FX ART. 10 L.R. 7/2002	7	70.100	7.010.100	2	2	0,00	1.000.000.000,00	1.000.000.000,00	0,00	0,00	0,00	0,00	0,00	0,00	0,00	0,00	0,00	0,00
4.02.01.01.000	5036	INTERVENTI URGENTI DI EDILIZIA SANITARIA OSPEDALE COTUGNO DI NAPOLI. (ART.2 LEGGE 05/06/90 N° 135; LEGGE 23/05/97 N° 135; DELIBERA CIPE 06/05/98 N.55 6/8/99 N.136 E 13/10/99 N.163)	4	40.200	4.020.100	2	2	39.506.713,25	0,00	39.506.713,25	1.012.041,90	0,00	1.012.041,90	0,00	-9.752.306,09	0,00	-9.752.306,09	28.742.365,26	0,00	28.742.365,26
4.02.01.01.000	5057	FNDI TRASFERITI DALLA PRESIDENZA DEL CONSIGLIO DEI MINISTRI - DIPARTIMENTO DELLA PROTEZIONE CIVILE - ALLA REGIONE CAMPANIA, DI CUI AL D.P.C.M. N. 2720 DEL 7/APRILE/2010 PER LA PROSECUZIONE DEGLI INTERVENTI DI RICOSTRUZIONE NELLE ZONE DELLA CAMPANIA INTERESSATE DAGLI EVENTI SISMICI DEL 1980.	4	40.200	4.020.100	2	2	0,00	14.459.200,00	14.459.200,00	0,00	44.757.302,30	44.757.302,30	44.757.302,30	0,00	0,00	0,00	0,00	0,00	0,00
6.03.01.04.000	5062	PRESTITO DELLA CASSA D.D.P.P. CON ONERI A CARICO DELLO STATO PER L'ATTUAZIONE DEL PROGRAMMA DI INVESTIMENTI PER LA PREVENZIONE E LA LOTTA ALL'A.I.D.S. LEGGE N. 30/9/86	6	60.300	6.030.100	2	2	1.198.276,88	0,00	1.198.276,88	841.222,18	0,00	841.222,18	0,00	0,00	0,00	0,00	357.054,70	0,00	357.054,70
9.01.99.03.000	7000	RIMBORSO DELLE SOMME ANTICIPATE DALL'ECONOMO PER SPESE ECONOMICHE	9	90.100	9.019.900	2	1	2.352.121,31	2.000.000,00	4.352.121,31	2.131.969,84	0,00	2.131.969,84	2.000.000,00	0,00	0,00	0,00	220.151,47	2.000.000,00	2.220.151,47
9.01.99.99.000	7002	RITENUTE PER CONTO TERZI E PARTITE DI GIRO VARIE	9	90.100	9.019.900	2	1	67.197,77	20.000.000,00	20.067.197,77	0,00	0,00	0,00	0,00	-62.955,18	0,00	-62.955,18	4.242,59	0,00	4.242,59
9.02.04.01.000	7003	DEPOSITI CAUZIONALI - DEMANIO	9	90.200	9.020.400	2	1	1.300,00	20.000,00	20.000,00	1.300,00	14.039,28	15.339,28	14.039,28	0,00	0,00	0,00	0,00	0,00	0,00
9.02.04.01.000	7004	DEPOSITI CAUZIONALI	9	90.200	9.020.400	2	1	290.480,56	40.000,00	330.480,56	0,00	4.237,26	4.237,26	4.237,26	-287.267,16	0,00	-287.267,16	3.213,40	0,00	3.213,40
9.02.04.01.000	7005	DEPOSITI CAUZIONALI - PATRIMONIO	9	90.200	9.020.400	2	1	296,60	40.000,00	40.000,00	296,60	15.813,38	16.109,98	15.813,38	0,00	0,00	0,00	0,00	0,00	0,00
9.01.02.01.000	7006	RITENUTE ERARIALI SU COMPETENZE ED ASSEgni VARI CORRISPONDI DALLA REGIONE AL PERSONALE DIPENDENTE E AD ESTRANEO	9	90.100	9.010.200	2	1	4.937.091,60	0,00	4.937.091,60	2.281.632,65	0,00	2.281.632,65	0,00	-12.195,99	0,00	-12.195,99	2.643.262,96	0,00	2.643.262,96
9.02.99.99.000	7008	ALTRE ENTRATE PER CONTO TERZI	9	90.200	9.029.900	2	1	44.024.070,51	25.000.000,00	69.024.070,51	7.191.993,30	49.678,57	7.241.671,87	49.678,57	-5.418.962,48	0,00	-5.418.962,48	31.413.114,73	0,00	31.413.114,73
9.01.99.01.000	7010	ENTRATE PER SPESE NON ANDATE A BUON FINE	9	90.100	9.019.900	2	1	50.420,32	5.500.000,00	5.550.420,32	9.554,57	1.082.997,26	1.092.551,83	1.082.997,26	-29.682,59	0,00	-29.682,59	11.183,16	0,00	11.183,16
9.02.99.99.000	7016	RECUPERO DI SOMME EROGATE AL PERSONALE IN QUIESCENZA A TITOLO DI ACCONTO SUL TRATTAMENTO PREVIDENZIALE DI CUI ALL'ART. 4 DEL D.L. 30.3.74 N. 2	9	90.200	9.029.900	2	1	2.420.957,39	0,00	2.420.957,39	36.573,85	0,00	36.573,85	0,00	-2.362.093,84	0,00	-2.362.093,84	22.289,70	0,00	22.289,70
9.02.02.02.000	7020	ACCANTONAMENTO INDENNITA' DI FINE RAPPORTO DI LAVORO A TEMPO INDETERMINATO SPETTANTE AGLI OPERAI IDRAULICO-FORESTALI IMPIEGATI IN LAVORI CONDOTTI IN AMMINISTRAZIONE DIRETTA DAGLI ISPETTORATI RIPARTIMENTALI DELLE FORESTE E	9	90.200	9.020.200	2	2	523.303,12	150.000,00	673.303,12	0,00	26.974,24	26.974,24	26.974,24	-523.303,12	0,00	-523.303,12	0,00	0,00	0,00
9.02.05.01.000	7026	ENTRATE PER CONTO TERZI PER L'IMPOSTA DI REGISTRO E L'IMPOSTA DI BOLLO PER LA REGISTRAZIONE DEI CONTRATTI STIPULATI DALL'UFFICIALE ROGANTE DELLA GIUNTA	9	90.200	9.020.500	2	1	0,00	10.000,00	10.000,00	0,00	6.615,00	6.615,00	6.615,00	0,00	0,00	0,00	0,00	0,00	0,00
3.05.99.99.000	7027	INTROITI PER REGOLARIZZAZIONI CONTABILI DELL'ART. 53.08	3	30.500	3.059.900	2	2	0,00	100.000,00	100.000,00	0,00	0,00	0,00	0,00	0,00	0,00	0,00	0,00	0,00	0,00
9.01.99.99.000	7030	RIMBORSO ANTICIPAZIONE ASTIR S.P.A.	9	90.100	9.019.900	2	2	1.430.894,39	0,00	1.430.894,39	0,00	0,00	0,00	0,00	-1.430.894,39	0,00	-1.430.894,39	0,00	0,00	0,00

CAPITOLI DI BILANCIO SECONDO IL PIANO DEI CONTI - PARTE ENTRATA

Piano dei Conti IV livello	Capitolo	Descrizione	Titolo	Tipologia	Categoria	COD UE	Ricorrenti	Residui Iniziali (a)	Stanziamento competenza (b)	Stanziamento Cassa (c)	Riscossioni Residuo (d)	Riscossioni Competenza (e)	Totale Riscossioni (f = d + e)	Accertato (g)	Economie (h)	Maggiori accertamenti (i)	Riaccertamento residui (k = h + i)	Residui provenienti dai residui (l = a - d + k)	Residui provenienti dalla competenza (m = e - e)	Totale Residui Finali (n = l + m)
9.02.01.02.000	7032	PROVENTI RIMBORSO SPESE PER PARCELLE COLLAUDATORI STATICI AI SENSI L. R. 9/83	9	90.200	9.020.100	2	1	1.461.478,17	250.000,00	1.711.478,17	0,00	0,00	0,00	0,00	-1.212.538,48	0,00	-1.212.538,48	248.939,69	0,00	248.939,69
9.01.99.99.000	7036	FONDI PRELEVATI DAI CONTI CORRENTI DIVERSI DA QUELLO DI TESORERIA TENUTI PRESSO IL TESORIERE	9	90.100	9.019.900	2	2	0,00	10.000.000,00	10.000.000,00	0,00	1.984.162,67	1.984.162,67	1.984.162,67	0,00	0,00	0,00	0,00	0,00	0,00
9.02.02.02.000	7040	RECUPERO DI SOMME DAI COMUNI PER LE OPERAZIONI DEMANIALI SU TERRENI DI USO CIVILE (LEGGE 16.6.1993 N. 136)	9	90.200	9.020.200	2	1	455.675,49	0,00	455.675,49	0,00	0,00	0,00	0,00	-455.675,49	0,00	-455.675,49	0,00	0,00	0,00
9.01.02.02.000	7044	RITENUTE PREVIDENZIALI ED ASSISTENZIALI A CARICO DEI DIPENDENTI REGIONALI	9	90.100	9.010.200	2	1	4.977,28	30.000.000,00	30.004.977,28	0,00	21.451.284,18	21.451.284,18	21.451.284,18	-4.977,28	0,00	-4.977,28	0,00	0,00	0,00
9.01.02.02.000	7046	RITENUTE PREVIDENZIALI ED ASSISTENZIALI A CARICO DEI DIPENDENTI COMANDATI	9	90.100	9.010.200	2	1	0,00	250.000,00	250.000,00	0,00	0,00	0,00	0,00	0,00	0,00	0,00	0,00	0,00	0,00
9.01.99.99.000	7050	FONDO DI PEREQUAZIONE EX ART. 61, COMMA 9 LEGGE 25 GIUGNO 2008, N. 112, CONVERTITO IN LEGGE, CON MODIFICAZIONI, DALLA LEGGE 6 AGOSTO 2008, N. 133	9	90.100	9.019.900	2	1	12.132,69	0,00	12.132,69	0,00	5.256,60	5.256,60	5.256,60	-12.132,69	0,00	-12.132,69	0,00	0,00	0,00
9.01.99.99.000	7056	PRELIEVO DI SOMME GIACENTI PRESSO IL CONTO DI TESORERIA REGIONALE IN ATTESA DI IMPIUTAZIONE	9	90.100	9.019.900	2	1	0,00	300.000.000,00	300.000.000,00	0,00	0,00	0,00	0,00	0,00	0,00	0,00	0,00	0,00	0,00
9.01.02.01.000	7060	RITENUTE CONTRIBUTIVE PREVIDENZIALI 10% PRO INPS OPERATE A CARICO DEI SOGGETTI OBBLIGATI AI SENSI DELL'ART. 2 DELLA L. N. 335 DELL'8.8.1995 E SUCCESSIVE MODIFICAZIONI ED	9	90.100	9.010.200	2	1	5.039,67	30.000,00	35.039,67	0,00	0,00	0,00	0,00	-5.039,67	0,00	-5.039,67	0,00	0,00	0,00
9.02.02.02.000	7068	RIACQUISIZIONE DEI FONDI GIACENTI ALLA DATA DEL 13/6/97 SUI CONTI CORRENTI DI CUI ALL'ART. 11 DELLA L.R. N. 51/78 INTESTATI AI COMUNI DELLA PROVINCIA DI AVELLINO IN	9	90.200	9.020.200	2	1	56,94	0,00	56,94	0,00	0,00	0,00	0,00	-56,94	0,00	-56,94	0,00	0,00	0,00
9.01.99.99.000	7080	PARTITE SOSPENSE RELATIVE A SOMME PRELEVATE SUI CONTI CORRENTI POSTALI DI TESORERIA REGIONALE A SEGUITO DI PROCEDURE PIGNORATIVE	9	90.100	9.019.900	2	1	0,00	10.000.000,00	10.000.000,00	0,00	0,00	0,00	0,00	0,00	0,00	0,00	0,00	0,00	0,00
9.01.99.99.000	7084	PRELIEVO DI SOMME DAL CONTO "RISORSE CEE-COFINANZ.N. 22914 ACCESSO PRESSO LA TESORERIA CENTRALE DELLO STATO IN ATTESA DI IMPIUTAZIONE	9	90.100	9.019.900	2	1	0,00	150.000.000,00	150.000.000,00	0,00	0,00	0,00	0,00	0,00	0,00	0,00	0,00	0,00	0,00
9.01.99.99.000	7088	PRELIEVO DI SOMME DAL CONTO DI CONTABILITA' SPECIALE ACCESSO PRESSO LA TESORERIA PROVINCIALE DELLO STATO DI AVELLINO IN ATTESA DI IMPIUTAZIONE	9	90.100	9.019.900	2	1	0,00	200.000.000,00	200.000.000,00	0,00	0,00	0,00	0,00	0,00	0,00	0,00	0,00	0,00	0,00
9.01.99.99.000	7089	CONTO N. 22936 DENOMINATO "REGIONE CAMPANIA - CONTO SANITA' " ACCESSO PRESSO LA TESORERIA CENTRALE DELLO STATO IN CORSO DI CHIUSURA: SALDO DI CASSA AL 31/12/2000 DA	9	90.100	9.019.900	2	1	343.727,76	0,00	343.727,76	0,00	0,00	0,00	0,00	0,00	0,00	0,00	343.727,76	0,00	343.727,76
9.02.05.01.000	7090	RIMBORSO DELLE QUOTE DI IVA A CARICO DELLO STATO (70%) PER I CONTRATTI DI SERVIZIO PER LE LINEE FERROVIARIE DI INTERESSE REGIONALE E PER IL TRASPORTO PUBBLICO LOCALE (D.MIN. INTERNI 22/12/2000 PUBBLICATO SULLA G.U. N.	9	90.200	9.020.500	2	1	4.280.543,83	0,00	4.280.543,83	0,00	0,00	0,00	0,00	-4.280.543,83	0,00	-4.280.543,83	0,00	0,00	0,00
9.01.99.99.000	7092	IRAP VERSATA DAGLI UFFICI PERIFERICI E DAI DELEGATI REGIONALI ALLA SPESA	9	90.100	9.019.900	2	1	3.837.167,53	1.000.000,00	4.837.167,53	1.368.503,16	539.036,93	1.907.540,09	539.036,93	-52,68	0,00	-52,68	2.468.611,69	0,00	2.468.611,69
9.01.02.99.000	7098	RITENUTE A TITOLO DI COMPARTICIPAZIONE AL FONDO PER LA RETRIBUZIONE DI RISULTATO AREA CIRURGICA	9	90.100	9.010.200	2	1	871.759,85	1.000.000,00	1.871.759,85	0,00	0,00	0,00	0,00	-167.553,32	0,00	-167.553,32	704.206,53	0,00	704.206,53
9.01.99.99.000	7100	VERSAMENTO RISORSE IN APPLICAZIONE DELL'ART. 61, COMMA 9 DEL DECRETO LEGGE 25 GIUGNO 2008, N. 112, CONVERTITO IN LEGGE 6 LUGLIO 2009, N. 133	9	90.100	9.019.900	2	1	0,00	100.000,00	100.000,00	0,00	0,00	0,00	0,00	0,00	0,00	0,00	0,00	0,00	0,00
9.01.99.05.000	7102	COSTITUZIONE FONDO DI CASSA INIZIALE CONTO SANITA'	9	90.100	9.019.900	2	1	0,00	1.500.000.000,00	1.500.000.000,00	0,00	309.299.861,78	309.299.861,78	309.299.861,78	0,00	0,00	0,00	0,00	0,00	0,00
9.01.99.05.000	7104	ANTICIPAZIONE E REINTEGRO TRASFERIMENTO TEMPORANEO AL CONTO SANITA'	9	90.100	9.019.900	2	1	40.000.000,00	500.000.000,00	540.000.000,00	40.000.000,00	1.317.479.854,96	1.357.479.854,96	1.757.479.854,96	0,00	0,00	0,00	0,00	440.000.000,00	440.000.000,00
9.01.99.04.000	7106	ANTICIPAZIONE E REINTEGRO TRASFERIMENTO TEMPORANEO AL CONTO NON SANITA'	9	90.100	9.019.900	2	1	0,00	500.000.000,00	500.000.000,00	0,00	1.757.479.854,96	1.757.479.854,96	1.757.479.854,96	0,00	0,00	0,00	0,00	0,00	0,00
9.01.99.99.000	7108	RECUPERO ANTICIPAZIONI SOCIETA' FERROVIARIE REGIONALI	9	90.100	9.019.900	2	2	23.879.363,67	0,00	23.879.363,67	0,00	0,00	0,00	0,00	0,00	0,00	23.879.363,67	0,00	23.879.363,67	
9.01.99.04.000	7110	REINTEGRO CONTO DI TESORERIA ACCESSO ALLA GESTIONE ORDINARIA	9	90.100	9.019.900	2	1	0,00	400.000.000,00	400.000.000,00	0,00	31.685.615,99	31.685.615,99	31.685.615,99	0,00	0,00	0,00	0,00	0,00	0,00
9.01.04.02.000	7112	INTROITO SUL C/SANITA' ED ALTRO DELLE MANOVRE INCASSATE SUL CONTO GESTIONE ORDINARIA	9	90.100	9.019.900	2	1	0,00	1.000.000.000,00	1.000.000.000,00	0,00	26.231.313,55	26.231.313,55	26.231.313,55	0,00	0,00	0,00	0,00	0,00	0,00
9.01.99.99.000	7114	REGOLARIZZAZIONE SOMME INCASSATE SUL CONTO DI TESORERIA ACCESSO ALLA GESTIONE SANITARIA IN ATTESA DI IMPIUTAZIONE	9	90.100	9.019.900	2	2	0,00	100.000.000,00	100.000.000,00	0,00	0,00	0,00	0,00	0,00	0,00	0,00	0,00	0,00	0,00
9.01.02.99.000	7116	ALTRE RITENUTE SU EMOLUMENTI STIPENDIALI (PRESTITI, CESSIONI, ASSEGNI ALIMENTARI, RIGNORAMENTI)	9	90.100	9.010.200	2	1	0,00	35.000.000,00	35.000.000,00	0,00	6.516.596,50	6.516.596,50	6.516.596,50	0,00	0,00	0,00	0,00	0,00	0,00
9.01.01.01.000	7118	RITENUTA DEL 4% SUI CONTRIBUTI PUBBLICI	9	90.100	9.010.100	2	1	1.083,49	2.000.000,00	2.001.083,49	1.083,49	928.912,13	929.995,62	928.912,13	0,00	0,00	0,00	0,00	0,00	0,00
9.01.99.99.000	7120	TRATTENUTA SOMME IN QUALITA' DI TERZO PIGNORATO	9	90.100	9.019.900	2	1	0,00	10.000.000,00	10.000.000,00	0,00	1.577.645,44	1.577.645,44	1.577.645,44	0,00	0,00	0,00	0,00	0,00	0,00
9.01.02.01.000	7122	RITENUTE ERARIALI SU REDDITI DA LAVORO DIPENDENTE	9	90.100	9.010.200	2	1	60,47	60.000.000,00	60.000.000,00	60,47	48.622.693,33	48.622.753,80	48.622.693,33	0,00	0,00	0,00	0,00	0,00	0,00
9.01.02.01.000	7124	RITENUTE ERARIALI SU REDDITI ASSIMILATI A LAVORO DIPENDENTE	9	90.100	9.010.200	2	1	0,00	8.000.000,00	8.000.000,00	0,00	5.054.279,03	5.054.279,03	5.055.631,65	0,00	0,00	0,00	0,00	1.352,62	1.352,62
9.01.03.01.000	7126	RITENUTE ERARIALI SU REDDITI DA LAVORO AUTONOMO	9	90.100	9.010.300	2	1	430,56	3.000.000,00	3.000.330,56	430,56	859.405,68	859.836,24	859.405,68	0,00	0,00	0,00	0,00	0,00	0,00

CAPITOLI DI BILANCIO SECONDO IL PIANO DEI CONTI - PARTE ENTRATA

Piano dei Conti IV livello	Capitolo	Descrizione	Titolo	Tipologia	Categoria	COD UE	Ricorrenti	Residui Iniziali (a)	Stanziamen- to competenza (b)	Stanziamen- to Cassa (c)	Riscossioni Residuo (d)	Riscossioni Competenza (e)	Totale Riscossioni (f = d + e)	Accertato (g)	Economie (h)	Maggiori accertamenti (i)	Riaccertamento residui (k = h + i)	Residui provenienti dai residui (l = a + d + k)	Residui provenienti dalla competenza (m = e + g)	Totale Residui Finali (n = l + m)
9.02.99.99.000	7128	CREDITO DA UTILIZZARE IN COMPENSAZIONE PER RITENUTE FISCALI VERSATE IN ECCESSO AGLI UFFICI REGIONALI	9	90.200	9.029.900	2	1	0,00	100.000,00	100.000,00	0,00	26.515,09	26.515,09	26.515,09	0,00	0,00	0,00	0,00	0,00	0,00
9.01.02.02.000	7130	RITENUTE PREVIDENZIALI ED ASSISTENZIALI SU REDDITI ASSIMILATI AL LAVORO DIPENDENTE	9	90.100	9.010.200	2	1	0,00	5.000.000,00	5.000.000,00	0,00	1.143.761,97	1.143.761,97	1.143.761,97	0,00	0,00	0,00	0,00	0,00	0,00
9.01.03.02.000	7132	RITENUTE PREVIDENZIALI ED ASSISTENZIALI SU REDDITI DAL LAVORO AUTONOMO	9	90.100	9.010.300	2	1	0,00	5.000.000,00	5.000.000,00	0,00	6.910,76	6.910,76	6.910,76	0,00	0,00	0,00	0,00	0,00	0,00
9.01.99.99.000	7134	ALTRE ENTRATE PER PARTITE DI GIRO	9	90.100	9.019.900	2	1	121.691,22	10.000.000,00	10.121.691,22	9.193,70	7.103.974,59	7.113.168,29	7.138.681,05	0,00	0,00	0,00	112.497,52	34.706,46	147.203,98
9.02.99.99.000	7140	RIMBORSO SOMME DA PARTE DEL CONSIGLIO REGIONALE PER REGOLARIZZAZIONE PROVVISORI DI USCITA	9	90.200	9.029.900	2	1	7.562,65	0,00	0,00	7.562,65	0,00	7.562,65	0,00	0,00	0,00	0,00	0,00	0,00	0,00
9.01.99.99.000	7142	IVA TRATTENUTA AI SENSI DELL'ART. 1, COMMA 629, LETT. B) DELLA LEGGE N. 190/2014 - ATTIVITA' ISTITUZIONALE	9	90.100	9.019.900	2	1	0,00	50.000.000,00	50.000.000,00	0,00	39.678.650,91	39.678.650,91	39.678.650,91	0,00	0,00	0,00	0,00	0,00	0,00
9.01.99.99.000	7144	TRATTENUTE EXTRAFISCALI PER VITALIZI EX CONSIGLIERI REGIONALI	9	90.100	9.019.900	2	1	0,00	130.000,00	130.000,00	0,00	0,00	0,00	0,00	0,00	0,00	0,00	0,00	0,00	0,00
9.01.01.99.000	7146	RITENUTE FISCALI OPERATE IN QUALITA' DI SOGGETTO TERZO PIGNORATO	9	90.100	9.010.100	2	1	0,00	150.000,00	150.000,00	0,00	21.576,16	21.576,16	21.576,16	0,00	0,00	0,00	0,00	0,00	0,00
9.01.99.99.000	7148	IVA TRATTENUTA AI SENSI DELL'ART. 1, COMMA 629, LETT. B) DELLA LEGGE N. 190/2014 - ATTIVITA' RILEVANTE AL CINQUA	9	90.100	9.019.900	2	1	0,00	50.000.000,00	50.000.000,00	0,00	13.002.879,27	13.002.879,27	13.002.879,27	0,00	0,00	0,00	0,00	0,00	0,00
9.01.99.05.000	7150	COMPENSAZIONE PAGAMENTI CASSA ORDINARIA/CASSA SANITA'	9	90.100	9.019.900	2	1	0,00	1.000.000.000,00	1.000.000.000,00	0,00	688.710.940,37	688.710.940,37	688.710.940,37	0,00	0,00	0,00	0,00	0,00	0,00
9.01.99.99.000	7152	IVA TRATTENUTA AI SENSI DELL'ART. 1, COMMA 629, LETT. B) DELLA LEGGE N. 190/2014 - PO FESR	9	90.100	9.019.900	2	1	0,00	17.600.000,00	17.600.000,00	0,00	17.165.299,61	17.165.299,61	17.165.299,61	0,00	0,00	0,00	0,00	0,00	0,00
9.01.99.99.000	7154	IVA TRATTENUTA AI SENSI DELL'ART. 1, COMMA 629, LETT. B) DELLA LEGGE N. 190/2014 - PO FSE	9	90.100	9.019.900	2	1	0,00	7.600.000,00	7.600.000,00	0,00	1.570.436,38	1.570.436,38	1.570.436,38	0,00	0,00	0,00	0,00	0,00	0,00
9.02.04.01.000	7196	DEPOSITI CAUZIONALI	9	90.200	9.020.400	2	2	0,00	100.000,00	100.000,00	0,00	45.118,91	45.118,91	45.118,91	0,00	0,00	0,00	0,00	0,00	0,00
								7.090.613.303,88	26.622.360.671,47	32.863.910.095,39	2.289.159.216,72	19.073.080.066,75	21.362.239.283,47	22.765.272.839,35	-1.523.181.916,81	75.428.783,92	-1.447.753.132,89	3.353.700.954,27	3.692.192.772,60	7.045.893.726,87

CAPITOLI DI BILANCIO SECONDO IL PIANO DEI CONTI - PARTE SPESA

Piano dei Conti IV livello	Capitolo	Descrizione	Miss	Prog	Tr	Macro	COFOG	Cod UE	Residui Iniziali (a)	Stanziamento competenza (b)	Stanziamento Cassa (c)	Pagamenti Residuo (d)	Pagamenti Competenza (e)	Totale Pagamenti (f = d + e)	Impegnato (g)	Riaccertamento residui (h)	Fondo Pluriennale Vincolato (i)	Economie di Competenza (k = b - g - i)	Residui provenienti dai residui (l = a - d + h)	Residui provenienti dalla competenza (m = g - e)	Totale Residui Finili (n = l + m)
	1	COPERTURA DISAVANZO TECNICO DA RIACCERTAMENTO STRAORDINARIO DEI RESIDUI							0,00	54.068.073,75	0,00	0,00	0,00	0,00	0,00	0,00	0,00	54.068.073,75	0,00	0,00	0,00
1.04.01.04.000	6	ANAGRAFE PUBBLICA DEGLI ELETTI, DISPOSIZIONI SULLA TRASPARENZA E L'INFORMAZIONE	1	1	1	104	01:01	8	20.000,00	20.000,00	40.000,00	20.000,00	0,00	20.000,00	20.000,00	0,00	0,00	0,00	0,00	20.000,00	20.000,00
1.04.04.01.000	7	PROMOZIONE E ORGANIZZAZIONE DA PARTE DELLA PRESIDENZA DELLE ASSOCIAZIONI, FONDAZIONI E ISTITUZIONI SOCIALI PRIVATE DELLA REGIONE CAMPANIA DI MOSTRE, ESPOSIZIONI, RASSEGNE, FATTI ED EVENTI DI ALTO VALORE CULTURALE NAZIONALE ED INTERNAZIONALE NEI CAMPI DELL'ARTE, DELLA CULTURA, DELLA MUSICA, DELLA SCIENZA DELL'ATTIVITÀ DELL'INGEGNERIA UMANO	1	1	1	104	01:01	8	84.318,15	0,00	84.318,15	24.882,08	0,00	24.882,08	0,00	-21.436,07	0,00	0,00	38.000,00	0,00	38.000,00
1.04.01.04.000	8	AUTONOMIA CONTABILE DEL CONSIGLIO REGIONALE (ART.4 L.R. 7/2002)	1	1	1	104	01:01	8	54.380.989,94	50.675.000,00	97.385.198,35	23.067.300,32	8.445.000,00	31.512.300,32	50.675.000,00	0,00	0,00	0,00	31.313.689,62	42.230.000,00	73.543.689,62
1.04.01.02.000	10	PROMOZIONE E ORGANIZZAZIONE DA PARTE DELLA PRESIDENZA DELLA REGIONE CAMPANIA, DELLE UNIVERSITÀ E DEGLI ENTI LOCALI DI MOSTRE, ESPOSIZIONI, RASSEGNE, FATTI ED EVENTI DI ALTO VALORE CULTURALE NAZIONALE ED INTERNAZIONALE NEI CAMPI DELL'ARTE, DELLA CULTURA, DELLA MUSICA, DELLA SCIENZA DELL'ATTIVITÀ DELL'INGEGNERIA UMANO	5	2	1	104	08:02	8	15.000,00	0,00	15.000,00	0,00	0,00	0,00	0,00	0,00	0,00	0,00	15.000,00	0,00	15.000,00
1.03.02.02.000	11	SPESE RELATIVE ALLA GESTIONE DELLE ATTIVITÀ DI RAPPRESENTANZA DEL SETTORE CERIMONIALE ED ONERI CONNESSI	1	1	1	103	01:01	8	2.000,00	0,00	2.000,00	11,50	0,00	11,50	0,00	-1.792,08	0,00	0,00	196,42	0,00	196,42
1.03.02.02.000	12	SPESE DI RAPPRESENTANZA PER IL PRESIDENTE DELLA GIUNTA REGIONALE	1	1	1	103	01:01	8	67.358,06	137.000,00	204.358,06	42.218,30	175,00	42.393,30	42.175,00	-15.475,13	0,00	94.825,00	9.664,63	42.000,00	51.664,63
1.04.01.02.000	13	SPESE PER L'ELEZIONE DEGLI ORGANI ISTITUZIONALI EX LEGGE 22/2/1995, N.43 E L.R. 27/3/2009, N.4	1	7	1	104	01:06	8	4.424.020,67	18.271.500,00	22.695.520,67	958.956,51	16.392.923,49	17.351.880,00	16.392.923,49	-2.059.136,56	0,00	1.878.576,51	1.405.927,60	0,00	1.405.927,60
1.03.02.01.000	14	SPESE PER LA CONSULENZA IN MATERIE GIURIDICHE ED ECONOMICHE RESA DA ESPERTI AL PRESIDENTE DELLA GIUNTA REGIONALE E SPESE PER I CONSULENTI PREVISTI IN SENSO AL SEGRETARIATO DELLA GIUNTA REGIONALE (ART.25, L.R. 4/7/1991 N.11 E D.P.G.R. N.583 DEL 10/11/1991)	1	1	1	103	01:01	8	39.434,29	240.000,00	279.434,29	39.434,29	122.522,39	161.956,68	133.789,33	0,00	0,00	106.210,67	0,00	11.266,94	11.266,94
1.03.02.02.000	15	INDENNITÀ PER TRATTAMENTO DI MISSIONE DEGLI ASSESSORI REGIONALI NON CONSIGLIERI REGIONALI	1	1	1	103	01:01	8	35.032,00	40.100,00	75.132,00	22.853,46	0,00	22.853,46	30.000,00	-8.036,74	0,00	10.100,00	4.141,80	30.000,00	34.141,80
1.03.02.01.000	16	TRATTAMENTO INDENNITARIO DEGLI ASSESSORI NON CONSIGLIERI REGIONALI (LEGGE COSTITUZIONALE 22/11/99 N. 1 ED ART. 21 DELLA L.R. N.18 DEL 10/11/1991)	1	1	1	103	01:01	8	14.616,84	1.960.000,00	1.974.616,84	0,00	1.261.075,64	1.261.075,64	1.268.384,06	0,00	0,00	691.615,94	14.616,84	7.308,42	21.925,26
1.03.01.02.000	17	ACQUISTO DI ALTRI BENI DI CONSUMO PER LA GESTIONE DELLE ATTIVITÀ DI RAPPRESENTANZA DEL SETTORE CERIMONIALE	1	1	1	103	01:01	8	2.000,00	0,00	2.000,00	245,81	0,00	245,81	0,00	-1.737,19	0,00	0,00	17,00	0,00	17,00
1.02.01.01.000	18	IRAP - SETTORE CERIMONIALE	1	1	1	102	01:01	8	248,87	1.000,00	1.248,87	48,87	14,88	63,75	14,88	-200,00	0,00	985,12	0,00	0,00	0,00
1.02.01.01.000	19	IMPOSTA REGIONALE SULLE ATTIVITÀ PRODUTTIVE (IRAP) A CARICO DELL'ENTE PER IL TRATTAMENTO INDENNITARIO DEI CONSIGLIERI REGIONALI	1	1	1	102	01:01	8	0,00	935.000,00	935.000,00	0,00	730.514,40	730.514,40	883.073,44	0,00	0,00	51.926,56	0,00	152.559,04	152.559,04
1.03.02.09.000	20	MANUTENZIONE E ADEGUAMENTO DEI SISTEMI INFORMATIVI DELLE RISORSE UMANE	1	10	1	103	01:03	8	91.676,00	80.200,00	171.876,00	91.676,00	20.740,00	112.416,00	49.776,00	0,00	0,00	30.424,00	0,00	29.036,00	29.036,00
1.03.01.02.000	21	ACQUISTO ALTRI BENI DI CONSUMO PER ATTIVITÀ DI RAPPRESENTANZA	1	1	1	103	01:01	8	2.714,50	16.000,00	18.714,50	2.714,50	0,00	2.714,50	0,00	0,00	0,00	16.000,00	0,00	0,00	0,00
1.04.01.04.000	23	SPESE PER L'ATTUAZIONE DEGLI ISTITUTI DI CUI AGLI ARTICOLI 11 E 12 DELLA LEGGE REGIONALE 5 GIUGNO 1996, N. 13 - QUOTA PARTE (ART.52 COMMA 26, L.R. 27 GENNAIO 2012, N.1) (TRASFERIMENTO AL CONSIGLIO REGIONALE PER PAGAMENTO ONERI RIFLESSI FISCALI)	1	1	1	104	01:01	8	18,00	348.825,26	348.843,26	0,00	0,00	0,00	0,00	-18,00	0,00	348.825,26	0,00	0,00	0,00
1.03.02.01.000	25	SPESE PER L'ATTUAZIONE DEGLI ISTITUTI DI CUI AGLI ARTICOLI 11 E 12 DELLA LEGGE REGIONALE 5 GIUGNO 1996, N. 13 - QUOTA PARTE (ART.52, COMMA 26, L.R. 27 GENNAIO 2012, N.1)	1	1	1	103	01:01	8	0,00	10.651.174,74	10.651.174,74	0,00	10.369.372,84	10.369.372,84	10.397.084,73	0,00	0,00	254.090,01	0,00	27.711,89	27.711,89

CAPITOLI DI BILANCIO SECONDO IL PIANO DEI CONTI - PARTE SPESA

Piano dei Conti IV livello	Capitolo	Descrizione	Miss	Prog	Tit	Macro	COFOG	Cod UE	Residui Iniziali (a)	Stanziamento competenza (b)	Stanziamento Cassa (c)	Pagamenti Residuo (d)	Pagamenti Competenza (e)	Totale Pagamenti (f = d + e)	Impegnato (g)	Riaccertamento residui (h)	Fondo Pluriennale Vincolato (i)	Economie di Competenza (k = b - g - i)	Residui provenienti dai residui (l = a - d + h)	Residui provenienti dalla competenza (m = g - e)	Totale Residui Finali (n = l + m)
1.01.02.01.000	27	CONTRIBUTI SOCIALI A CARICO DELL'ENTE PER IL TRATTAMENTO INDENNITARIO DEGLI ASSESSORI NON CONSIGLIERI E PER LE SPESE DI CONSULENZA IN MATERIE GIURIDICHE ED ECONOMICHE RESE DA ESPERTI AL PRESIDENTE DELLA GIUNTA REGIONALE (ART. 53, L.R. N. 15/2002).	1	1	1	101	01:01	8	0,00	200.000,00	200.000,00	0,00	0,00	0,00	0,00	0,00	0,00	200.000,00	0,00	0,00	0,00
1.03.02.01.000	28	ASSEGNO VITALIZIO AGLI ASSESSORI NON CONSIGLIERI (ART. 53, L.R. N. 15/2002).	1	1	1	103	01:01	8	14.180,25	680.000,00	694.180,25	14.180,25	245.089,38	259.269,63	262.540,35	0,00	0,00	417.459,65	0,00	17.450,97	17.450,97
1.03.02.02.000	29	RIMBORSO SPESE PER I CONSULENTI IN MATERIE GIURIDICHE ED ECONOMICHE RESE DA ESPERTI AL PRESIDENTE DELLA GIUNTA REGIONALE E SPESE PER I CONSULENTI PREVISTI IN SENO AL SEGRETARIATO DELLA GIUNTA REGIONALE (ART.25, L.R. 4.7.1991, N.11 E D.P.G.R. N.582 DEL 26/7/2003).	1	1	1	103	01:01	8	0,00	2.000,00	2.000,00	0,00	0,00	0,00	0,00	0,00	0,00	2.000,00	0,00	0,00	0,00
1.01.01.01.000	30	STIPENDI ED ALTRI ASSEGNI FISSI AL PERSONALE NON DIRIGENTE.	1	10	1	101	01:03	8	3.359.690,15	127.373.364,06	130.733.054,21	66.283,52	119.853.368,63	119.919.652,15	122.853.368,63	-3.277.976,22	0,00	4.519.995,43	15.430,41	3.000.000,00	3.015.430,41
1.01.02.01.000	31	CONTRIBUTI SOCIALI A CARICO DELL'ENTE - PERSONALE NON DIRIGENTE.	1	10	1	101	01:03	8	6.062.187,59	39.662.019,52	45.724.207,11	5.058.374,88	27.305.386,84	32.363.761,72	32.918.115,90	-1.000.156,85	0,00	6.743.903,62	3.655,86	5.612.729,06	5.616.384,92
1.02.01.01.000	33	IMPOSTA REGIONALE SULLE ATTIVITA' PRODUTTIVE (IRAP) - PERSONALE NON DIRIGENTE.	1	10	1	102	01:03	8	2.000.444,85	11.181.628,28	13.182.073,13	1.602.188,70	8.619.008,88	10.221.197,58	10.381.598,68	-397.146,14	0,00	800.029,60	1.110,01	1.762.589,80	1.763.699,81
1.01.02.02.000	37	ONERI PER ASSEGNI FAMILIARI PERSONALE NON DIRIGENTE.	1	10	1	101	01:03	8	200.930,25	768.548,34	969.478,59	43.513,65	615.536,35	659.050,00	755.536,35	0,00	0,00	13.011,99	157.416,60	140.000,00	297.416,60
1.02.01.01.000	39	IMPOSTA REGIONALE SULLE ATTIVITA' PRODUTTIVE (IRAP) A CARICO DELL'ENTE PER IL TRATTAMENTO INDENNITARIO DEGLI ASSESSORI NON CONSIGLIERI E PER LE SPESE DI CONSULENZA IN MATERIE GIURIDICHE ED ECONOMICHE RESE DA ESPERTI AL PRESIDENTE DELLA GIUNTA REGIONALE.	1	1	1	102	01:01	8	22.078,80	185.000,00	207.078,80	22.078,80	105.779,67	127.858,47	129.069,71	0,00	0,00	55.930,29	0,00	23.290,04	23.290,04
1.01.01.01.000	41	ONERI PER PRESTAZIONI DEL PERSONALE REGIONALE IMPIEGATO NELL'UFFICIO ELETTORALE.	1	10	1	101	01:03	8	100.000,00	0,00	100.000,00	64.665,37	0,00	64.665,37	0,00	0,00	0,00	0,00	35.334,63	0,00	35.334,63
1.03.02.18.000	42	ACCERTAMENTI SANITARI: PAGAMENTO PARCELLE VISITE MEDICO-FISCALI EX ART.5 DELLA LEGGE 300/70 E PAGAMENTO VISITE PER L'ACCERTAMENTO DELL'IDONEITA' SUL LAVORO. DLVO N.526/04 E 242/06 (SPESA).	1	10	1	103	01:03	8	280.082,86	16.000,00	296.082,86	19.353,32	1.680,07	21.033,39	12.180,07	-200.121,83	0,00	3.819,93	60.607,71	10.500,00	71.107,71
1.04.01.04.000	43	TRASFERIMENTO AL CONSIGLIO REGIONALE PER L'ATTUAZIONE DEGLI ISTITUTI PREVISTI DALLA L.R. N. 13/1996 E DALL'ART.3, L.R. N. 38/2012.	1	1	1	104	01:01	8	3.000.000,00	1.600.000,00	4.600.000,00	2.115.633,28	117.784,03	2.233.417,31	117.784,03	0,00	1.482.215,97	0,00	884.366,72	0,00	884.366,72
1.02.01.01.000	45	IRAP SU COMPENSI EROGATI AL PERSONALE.	1	10	1	102	01:03	8	8.500,00	0,00	8.500,00	5.496,57	0,00	5.496,57	0,00	0,00	0,00	0,00	3.003,43	0,00	3.003,43
1.03.02.04.000	46	ACQUISTO DI SERVIZI FORMATIVI E STRUMENTALI ALLA FORMAZIONE, AGGIORNAMENTO E RICONVERSIONE ANCHE NEI PROCESSI DI DECENTRAMENTO DEL PERSONALE DELLA REGIONE.	1	10	1	103	01:03	8	192.423,71	430.000,00	622.423,71	0,00	3.464,00	3.464,00	3.464,00	-159.363,71	0,00	426.536,00	33.060,00	0,00	33.060,00
1.03.02.10.000	47	COMPENSI PER COMPONENTI DI COMMISSIONI DI GARA D'APPALTO.	1	10	1	103	01:03	8	0,00	5.000,00	5.000,00	0,00	0,00	0,00	0,00	0,00	0,00	5.000,00	0,00	0,00	0,00
1.01.01.01.000	48	FONDO PER LE ALTE PROFESSIONALITA'.	1	10	1	101	01:03	8	873.823,91	907.000,00	1.780.823,91	0,00	0,00	0,00	0,00	-873.823,91	0,00	907.000,00	0,00	0,00	0,00
1.02.01.01.000	49	IRAP A CARICO DELL'ENTE PER INCARICHI IN COMMISSIONI DI GARE D'APPALTO.	1	10	1	102	01:03	8	0,00	425,00	425,00	0,00	0,00	0,00	0,00	0,00	0,00	425,00	0,00	0,00	0,00
1.01.02.01.000	50	PAGAMENTO PREMI ASSICURATIVI PER IL PERSONALE IN SERVIZIO PRESSO LA GIUNTA REGIONALE (ART.1 D.P.R. N. 1124/65 E SUCCESSIVE INTEGRAZIONI E MODIFICAZIONI).	1	10	1	101	01:03	8	251.429,67	1.700.000,00	1.951.429,67	5.449,55	1.064.775,86	1.070.225,41	1.074.502,93	-242.121,06	0,00	625.497,07	3.859,06	9.727,07	13.586,13
1.03.02.16.000	51	CONTRIBUTI DA VERSARE ALL'AUTORITA' DI VIGILANZA DEI CONTRATTI PUBBLICI ED ALTRI ENTI PER ESPLETAMENTO ATTIVITA' DEL SETTORE.	1	10	1	103	01:03	8	0,00	100,00	100,00	0,00	0,00	0,00	0,00	0,00	0,00	100,00	0,00	0,00	0,00
1.03.01.02.000	52	FORNITURA DI DIVISA ED EFFETTI DI VESTIARIO O INDENNITA' RELATIVE AL PERSONALE AVENTE DIRITTO.	1	10	1	103	01:03	8	0,00	14.500,00	14.500,00	0,00	0,00	0,00	0,00	0,00	0,00	14.500,00	0,00	0,00	0,00
1.04.01.02.000	53	TRASFERIMENTO AGLI ENTI LOCALI TERRITORIALI DI RISORSE PER IL PAGAMENTO DEGLI EMOLUMENTI STIPENDIALI FISSI AL PERSONALE TRASFERITO AI SENSI DELL'ART.5/2013.	1	10	1	104	01:03	8	0,00	5.380.000,00	5.380.000,00	0,00	4.488.629,89	4.488.629,89	4.488.629,89	0,00	0,00	891.370,11	0,00	0,00	0,00
1.01.01.01.000	56	COMPETENZE PERSONALE COMANDATO PRESSO IL COMMISSARIATO PER L'EMERGENZA BRUCCELLOSI (D.P.C.M. N. 2634 DEL 21/12/2007).	1	10	1	101	01:03	8	20.000,00	215.700,00	235.700,00	0,00	0,00	0,00	0,00	0,00	0,00	215.700,00	20.000,00	0,00	20.000,00

CAPITOLI DI BILANCIO SECONDO IL PIANO DEI CONTI - PARTE SPESA

Piano dei Conti IV livello	Capitolo	Descrizione	Miss	Prog	Tr	Macro	COFOG	Cod UE	Residui Iniziali (a)	Stanziamiento competenza (b)	Stanziamiento Cassa (c)	Pagamenti Residuo (d)	Pagamenti Competenza (e)	Totale Pagamenti (f = d + e)	Impegnato (g)	Riaccertamento residui (h)	Fondo Pluriennale Vincolato (i)	Economie di Competenza (k = b - g - i)	Residui provenienti dai residui (l = a - d + h)	Residui provenienti dalla competenza (m = g - e)	Totale Residui Finali (n = l + m)
1.09.01.01.000	58	RIMBORSO AGLI ENTI DI PROVENIENZA DEGLI EMOLUMENTI E RELATIVI ONERI RIFLESSI CORRISPOSTI AL PERSONALE COMANDATO PRESSO LA REGIONE CAMPANIA	1	10	1	109	01:03	8	2.731.642,02	1.450.000,00	4.181.642,02	585.717,42	135.241,18	720.958,60	889.132,72	-750.000,00	0,00	560.867,28	1.395.924,60	753.891,54	2.149.816,14
1.01.02.01.000	59	CONTRIBUTI SOCIALI A CARICO DELL'ENTE- PERSONALE DIRIGENTE	1	10	1	101	01:03	8	5.808.623,05	7.840.000,00	13.648.623,05	3.408.306,60	4.532.117,60	7.940.424,20	7.830.222,86	0,00	0,00	9.777,14	2.400.316,45	3.298.105,26	5.698.421,71
1.04.01.02.000	60	SPESE, E RIMBORSI AI COMUNI DELLE COMPETENZE PER IL PERSONALE PROVENIENTE DALL' ENAOLI, ONPI E ANMIL (D.P.R. 24/07/77 N.616-L. 22/07/78 N.664-L. 23/05/86 N.141)	1	10	1	104	01:03	8	975.120,69	515.800,00	1.490.920,69	484.623,56	0,00	484.623,56	297.649,28	-290.000,00	0,00	218.150,72	200.497,13	297.649,28	498.146,41
1.02.01.01.000	61	IMPOSTA REGIONALE SULLE ATTIVITA' PRODUTTIVE (IRAP) - PERSONALE DIRIGENTE	1	10	1	102	01:03	8	1.851.602,84	2.646.000,00	4.497.602,84	1.162.141,89	1.440.510,37	2.602.652,26	2.452.355,84	-2.587,67	0,00	193.644,16	686.873,28	1.011.845,47	1.698.718,75
1.01.02.02.000	62	EQUO INDENNIZZO AL PERSONALE DIPENDENTE PER RICONOSCIMENTO DI INFERMITA' DOVUTE A CAUSA DI SERVIZIO (L.R. 28/08/81 N.61)	1	10	1	101	01:03	8	0,00	80.000,00	80.000,00	0,00	0,00	0,00	0,00	0,00	0,00	80.000,00	0,00	0,00	0,00
1.01.02.02.000	63	ONERI PER ASSEGNI FAMILIARI PERSONALE DIRIGENTE	1	10	1	101	01:03	8	0,00	15.000,00	15.000,00	0,00	0,00	0,00	0,00	0,00	0,00	15.000,00	0,00	0,00	0,00
2.04.01.02.000	65	SUCCESSIONE NEI DEBITI DELL' ISVE	14	1	2	204	04:04	8	3.242.872,77	0,00	3.242.872,77	3.119.514,06	0,00	3.119.514,06	0,00	0,00	0,00	0,00	123.358,71	0,00	123.358,71
1.01.01.01.000	66	FONDO PER IL FINANZIAMENTO DELLA RETRIBUZIONE DI POSIZIONE E DI RISULTATO PER IL PERSONALE DI CATEGORIA D COMPRESI GLI ONERI RIFLESSI	1	10	1	101	01:03	8	4.017.528,67	18.736.012,66	22.753.541,33	1.732.631,56	13.088.813,59	14.821.445,15	15.788.813,59	-1.283.736,28	0,00	2.947.199,07	1.001.160,83	2.700.000,00	3.701.160,83
1.02.01.01.000	67	IMPOSTA REGIONALE SULLE ATTIVITA' PRODUTTIVE (IRAP) - PERSONALE NON DIRIGENTE - TRATTAMENTO ACCESSORIO	1	10	1	102	01:03	8	1.421.641,14	4.404.394,40	5.826.035,54	1.047.097,54	2.390.745,77	3.437.843,31	4.051.077,38	-374.403,94	0,00	353.317,02	139,66	1.660.331,61	1.660.471,27
1.01.02.01.000	69	CONTRIBUTI SOCIALI A CARICO DELL'ENTE- PERSONALE NON DIRIGENTE. TRATTAMENTO ACCESSORIO	1	10	1	101	01:03	8	4.618.475,32	12.234.304,32	16.852.779,64	2.952.896,53	6.778.876,25	9.731.772,78	12.117.715,82	0,00	0,00	116.588,50	1.665.578,79	5.338.839,57	7.004.418,36
1.01.01.01.000	70	FONDO PER LE POLITICHE DI SVILUPPO DELLE RISORSE UMANE E PER LA PRODUTTIVITA' (ART. 14 L.5 CCNI)	1	10	1	101	01:03	8	14.576.416,33	30.314.050,90	44.890.467,23	7.462.824,27	16.875.245,25	24.338.069,52	30.275.245,25	-7.113.192,06	0,00	38.805,65	400,00	13.400.000,00	13.400.400,00
1.01.01.02.000	71	SERVIZIO SOSTITUTIVO DELLA MENSA AL PERSONALE DIPENDENTE (SPESA OBBLIGATORIA)	1	10	1	101	01:03	8	0,00	6.860.000,00	6.860.000,00	0,00	4.578.091,44	4.578.091,44	5.877.303,23	0,00	0,00	982.696,77	0,00	1.299.211,79	1.299.211,79
1.01.02.02.000	72	INDENNITA' DI PREMIO AL PERSONALE DIPENDENTE (L.R. 15.3.1981 N. 15 e L.R. 12.6.1986, N. 15), ESECUZIONE PRONUNCE GIURISDIZIONALI IN MATERIA PREVIDENZIALE, NONCHE' ONERI EVENTUALI RIVALSE INPDAP PER PRATICHE PREVIDENZIALI E PENSIONISTICHE, RIDETERMINAZIONI DI PENSIONI, TRATTAMENTI DI FINE SERVIZIO (EX ART. 18, L.R. N. 1 DEL 19/1/2007 - D.G.R. N. 1089 DEL 22/6/2007, ART. 57 L.R. 1/2008 E SUCCESSIVE NORAMATIVE)	1	10	1	101	01:03	8	7.597.072,97	3.500.000,00	11.097.072,97	1.777.551,64	134.655,83	1.912.207,47	1.634.655,83	-5.370.957,69	0,00	1.865.344,17	448.563,64	1.500.000,00	1.948.563,64
1.03.02.02.000	73	RIMBORSO SPESE DI MISSIONE DEL PERSONALE REGIONALE	1	10	1	103	01:03	8	1.057.720,84	611.000,00	1.668.720,84	136.629,62	197.252,63	333.882,25	304.771,90	-921.091,22	0,00	306.228,10	0,00	107.519,27	107.519,27
1.10.04.01.000	74	SPESA PER LA COPERTURA ASSICURATIVA DEI DIPENDENTI INVIATI IN MISSIONE DI SERVIZIO UTILIZZANDO SIA MEZZI PROPRI CHE MEZZI DI TRASPORTO DI PROPRIETA' DELLA REGIONE (ART.23 L.R.4.7.91 N.12)	1	10	1	110	01:03	8	0,00	300.000,00	300.000,00	0,00	0,00	0,00	0,00	0,00	0,00	300.000,00	0,00	0,00	0,00
1.01.01.01.000	75	INTERESSI E RIVALUTAZIONE PER PERSONALE REGIONALE	1	10	1	101	01:03	8	2.559,64	15.000,00	17.559,64	2.559,00	0,00	2.559,00	316,43	-0,64	0,00	14.683,57	0,00	316,43	316,43
1.03.02.12.000	77	PAGAMENTO DI COMPETENZE ACCESSORIE O INTEGRATIVE, INDENNITA' DI MISSIONE E CONNESSI RIMBORSI SPESE PER PRESTAZIONI RESE DAI LAVORATORI SOCIALMENTE UTILI (L.S.U.), NELL'AMBITO DEL SISTEMA REGIONALE DI PROTEZIONE CIVILE	11	1	1	103	03:02	8	63.168,80	400.000,00	463.168,80	49.206,67	366.009,43	415.216,10	399.998,12	-46,25	0,00	1,88	13.915,88	33.988,69	47.904,57
1.03.02.02.000	78	RIMBORSO SPESE RELATIVE ALLE TRASFERTE DEL PERSONALE REGIONALE DESIGNATO A PARTECIPARE AD INTERVENTI DI	1	10	1	103	01:03	8	35.735,44	20.000,00	55.735,44	1.446,90	0,00	1.446,90	0,00	-34.288,54	0,00	20.000,00	0,00	0,00	0,00
1.03.02.01.000	79	SPESE PER IL COMPENSO COMMISSARI AD ACTA PER L'ESECUZIONE DI SENTENZE RELATIVE AI DIPENDENTI DI RUOLO DELLA G.R.	1	11	1	103	01:03	8	1.245,52	6.450,00	7.695,52	1.245,52	0,00	1.245,52	0,00	0,00	0,00	6.450,00	0,00	0,00	0,00
1.03.02.16.000	80	FUNZIONAMENTO DEL SERVIZIO REGIONALE DI ASSISTENZA FISCALE REGIONALE (ART. 78, L. 30.12.91, N. 413 - D.P.R. 4.9.92, N. 353)	1	10	1	103	01:03	8	0,00	20.000,00	20.000,00	0,00	4.229,07	4.229,07	4.229,07	0,00	0,00	15.770,93	0,00	0,00	0,00
1.03.02.10.000	81	COMPETENZE AI COMPONENTI DELLA COMMISSIONE PER LA SELEZIONE DEI COMPETENTI DEL N.V.V.I.P.	1	11	1	103	01:03	8	0,00	15.000,00	15.000,00	0,00	0,00	0,00	0,00	0,00	0,00	15.000,00	0,00	0,00	0,00

CAPITOLI DI BILANCIO SECONDO IL PIANO DEI CONTI - PARTE SPESA

Piano dei Conti IV livello	Capitolo	Descrizione	Miss	Prog	Tr	Macro	COFOG	Cod UE	Residui Iniziali (a)	Stanziamen- to competenza (b)	Stanziamen- to Cassa (c)	Pagamenti Residuo (d)	Pagamenti Competenza (e)	Totale Pagamenti (f = d + e)	Impegnato (g)	Riaccertamento residui (h)	Fondo Pluriennale Vincolato (i)	Economie di Competenza (k = b - g - i)	Residui provenienti dai residui (l = a - d + h)	Residui provenienti dalla competenza (m = g - e)	Totale Residui Finali (n = l + m)
1.01.01.01.000	82	STIPENDI ED ALTRI ASSEGNI FISSI E RETRIBUZIONE ACCESSORIA AL PERSONALE DELL'AREA DELLA DIRIGENZA.	1	10	1	101	01:03	8	22.143.605,65	30.070.000,00	52.213.605,65	10.802.279,02	19.860.799,52	30.663.078,54	28.860.799,52	-2.918.883,05	0,00	1.209.200,48	8.422.443,58	9.000.000,00	17.422.443,58
1.03.02.99.000	83	SPESA PER LA COPERTURA DEGLI ONERI DI DIFESA DEI DIPENDENTI IN PROCEDIMENTI DI RESPONSABILITA' CIVILE, PENALE O AMMINISTRATIVA PER FATTI O ATTI CONNESSI DIRETTAMENTE ALL'ESPLETAMENTO DEL SERVIZIO E ALL'ADEMPIMENTO DI COMPITI D'UFFICIO (ART.12 CCNL PER IL PERSONALE DIRIGENTE ANNO 2000/05 E 2005/06).	1	10	1	103	01:03	8	10.112,80	600.000,00	610.112,80	10.112,80	38.539,80	48.652,60	70.684,85	0,00	0,00	529.315,15	0,00	32.145,05	32.145,05
1.01.01.01.000	84	D.LVO 27/02/1998 N. 62 - DISCIPLINA DEL TRATTAMENTO ECONOMICO PER I DIPENDENTI DELLE PUBBLICHE AMMINISTRAZIONI IN SERVIZIO ALL'ESTERO, A NORMA DELL'ART. 1 COMMI DA 138 A 142 DELLA LEGGE 23/12/1996 N. 662.	1	10	1	101	01:03	8	116.515,63	299.229,22	415.744,85	0,00	239.545,18	239.545,18	299.229,22	0,00	0,00	0,00	116.515,63	59.684,04	176.199,67
1.03.02.10.000	85	SPESE PER IL COMPENSO CTU PER LE CONTROVERSIE DI COMPETENZA DEL SETTORE.	1	11	1	103	01:03	8	0,00	6.000,00	6.000,00	0,00	0,00	0,00	0,00	0,00	0,00	6.000,00	0,00	0,00	0,00
1.01.01.01.000	87	PAGAMENTO DI LAVORO STRAORDINARIO EFFETTUATO DAL PERSONALE A TEMPO INDETERMINATO NELL'AMBITO DEL SISTEMA REGIONALE DI PROTEZIONE CIVILE (DGR N. 6932/2001 E N. 854/2003) IMPEGNATO IN ATTIVITA' DI PROTEZIONE CIVILE DI PRESIDIO IN ATTIVITA' DI PREEMERGENZA E/O EMERGENZA FINALIZZATO A GARANTIRE E ASSICURARE IL SERVIZIO.	11	1	1	101	03:02	8	100.027,46	100.000,00	200.027,46	49.643,95	0,00	49.643,95	52.682,23	-27,46	0,00	47.317,77	50.356,05	52.682,23	103.038,28
1.03.02.16.000	88	RISORSE PER L'ESPLETAMENTO DELLE PROCEDURE E ATTIVITA' CONNESSE ALLA PROGRAMMAZIONE TRIENNALE DEL FABBISOGNO DEL PERSONALE.	1	10	1	103	01:03	8	0,00	790.000,00	790.000,00	0,00	0,00	0,00	0,00	0,00	0,00	790.000,00	0,00	0,00	0,00
1.01.02.01.000	89	D.LVO 27/02/1998 N. 62 - DISCIPLINA DEL TRATTAMENTO ECONOMICO PER I DIPENDENTI DELLE PP.AA. IN SERVIZIO ALL'ESTERO, A NORMA DELL'ART. 1 COMMI DA 138 A 142 DELLA LEGGE 23/12/1996 N. 662 - ONERI.	1	10	1	101	01:03	8	6.408,68	20.000,00	26.408,68	416,80	3.922,47	4.339,27	20.000,00	0,00	0,00	0,00	5.991,88	16.077,53	22.069,41
1.03.02.10.000	90	INDENNITA' COMPONENTI NUCLEO DI VALUTAZIONE PERSONALE DIRIGENTE (ART. 20 DECRETO LEGISLATIVO 29/93).	1	10	1	103	01:03	8	0,00	95.100,00	95.100,00	0,00	0,00	0,00	0,00	0,00	0,00	95.100,00	0,00	0,00	0,00
1.02.01.01.000	91	D.LVO 27/02/1998 N. 62 - DISCIPLINA DEL TRATTAMENTO ECONOMICO PER I DIPENDENTI DELLE PP.AA. IN SERVIZIO ALL'ESTERO, A NORMA DELL'ART. 1 COMMI DA 138 A 142 DELLA LEGGE 23/12/1996 N. 662 - IRAP.	1	10	1	102	01:03	8	3.722,43	10.000,00	13.722,43	148,27	1.395,37	1.543,64	10.000,00	0,00	0,00	0,00	3.574,16	8.604,63	12.178,79
1.01.02.01.000	92	CONTRIBUTI SOCIALI RELATIVI AI COMPENSI COMPONENTI ORGANISMO INDEPENDENTE DI VALUTAZIONE.	1	10	1	101	01:03	8	0,00	23.800,00	23.800,00	0,00	0,00	0,00	0,00	0,00	0,00	23.800,00	0,00	0,00	0,00
1.02.01.01.000	93	IRAP A CARICO DELL'ENTE PER INCARICHI DI RICERCA, STUDIO E CONSULENZA E ORGANISMO DI VALUTAZIONE.	1	10	1	102	01:03	8	0,00	10.200,00	10.200,00	0,00	0,00	0,00	0,00	0,00	0,00	10.200,00	0,00	0,00	0,00
1.04.01.01.000	94	CONTRIBUTI ARAN AI SENSI DELL'ART 46 COMMA 8 E 9 DEL D.LGS 30.03.2001, N. 165.	1	10	1	104	01:03	8	0,00	27.000,00	27.000,00	0,00	17.446,80	17.446,80	17.446,80	0,00	0,00	9.553,20	0,00	0,00	0,00
1.03.02.02.000	95	RIMBORSO SPESE VIAGGIO PER I COMPONENTI ESTERNI DEL COLLEGIO MEDICO REGIONALE.	1	11	1	103	01:03	8	0,00	500,00	500,00	0,00	0,00	0,00	0,00	0,00	0,00	500,00	0,00	0,00	0,00
1.10.04.01.000	96	STIPULIA DI POLIZIE ASSICURATIVE PER LA DIRIGENZA AI SENSI DELL'ARTICOLO 38 DEL CCNL 1998/2001 E PER IL PERSONALE COLLOCATO IN POSIZIONE ORGANIZZATIVA ART.43 DEL CCNL 14/9/2000 SUCCESSIVO A QUELLO DELL'1/4/2000 DEL PERSONALE DIVERSO DA QUELLO CON QUALIFICHE.	1	10	1	110	01:03	8	0,00	500.000,00	500.000,00	0,00	0,00	0,00	0,00	0,00	0,00	500.000,00	0,00	0,00	0,00
1.02.01.01.000	97	IRAP A CARICO DELL'ENTE PER INCARICHI E CONSULENZE.	1	11	1	102	01:03	8	231,13	850,00	1.081,13	231,13	0,00	231,13	513,64	0,00	0,00	336,36	0,00	513,64	513,64
1.03.02.01.000	98	SPESE RELATIVE AL FUNZIONAMENTO DEL COLLEGIO MEDICO REGIONALE.	1	11	1	103	01:03	8	0,00	10.000,00	10.000,00	0,00	0,00	0,00	6.043,00	0,00	0,00	3.957,00	0,00	6.043,00	6.043,00
1.03.02.99.000	100	SPESE CONTENZIOSO CIVILE PENALE, AMMINISTRATIVO E TRIBUTARIO, IMCOMPRESI GLI ONERI CONNESSI ALL'ATTIVITA' LEGALE.	1	11	1	103	01:03	8	351,09	400.000,00	400.351,09	350,00	6.555,88	6.905,88	226.405,37	-1,09	0,00	173.594,63	0,00	219.849,49	219.849,49

CAPITOLI DI BILANCIO SECONDO IL PIANO DEI CONTI - PARTE SPESA

Piano dei Conti IV livello	Capitolo	Descrizione	Miss	Prog	Tr	Macro	COFOG	Cod UE	Residui Iniziali (a)	Stanziamen- to competenza (b)	Stanziamen- to Cassa (c)	Pagamenti Residuo (d)	Pagamenti Competenza (e)	Totale Pagamenti (f = d + e)	Impegnato (g)	Riaccertamento residui (h)	Fondo Pluriennale Vincolato (i)	Economie di Competenza (k = b - g - i)	Residui provenienti dai residui (l = a - d + h)	Residui provenienti dalla competenza (m = g - e)	Totale Residui Finali (n = l + m)
1.03.02.99.000	101	SPESE CONTENZIOSO CIVILE E PENALE, IV COMPRESI GLI ONERI CONNESSI ALL'ATTIVITA' LEGALE, GIUDIZI CIVILI, PENALI, AMMINISTRATIVI E TRIBUTARI PER LA REGIONE CAMPANIA E PER GLI ENTI (EX ART. 29 L.R. N. 1/2009)	1	11	1	103	01:03	8	269.307,82	0,00	269.307,82	245.416,21	0,00	245.416,21	0,00	-23.891,61	0,00	0,00	0,00	0,00	0,00
1.03.01.02.000	104	ONERI PER LA PARTECIPAZIONE DELLA REGIONE A MANIFESTAZIONI E CELEBRAZIONI	1	11	1	103	01:03	8	15.645,00	19.300,00	34.945,00	8.274,04	0,00	8.274,04	15.700,67	-7.370,96	0,00	3.599,33	0,00	15.700,67	15.700,67
1.03.02.10.000	105	SPESE PER INCARICHI DI RAPPRESENTANZA E DIFESA	1	11	1	103	01:03	8	3.834,00	800.000,00	803.834,00	3.834,00	346.636,31	350.470,31	573.009,70	0,00	0,00	226.990,30	0,00	226.373,39	226.373,39
1.09.99.02.000	106	SOMME DA RESTITUIRE ALL'UTENZA PER VERSAMENTI SU ABBONAMENTI ED INSERZIONI NON PIU' DOVUTI AL BOLLETTINO UFFICIALE DELLA REGIONE CAMPANIA	1	5	1	109	01:03	8	0,00	3.000,00	3.000,00	0,00	0,00	0,00	0,00	0,00	0,00	3.000,00	0,00	0,00	0,00
1.01.01.01.000	107	ART. 27 DEL C.C.N.L. del 14.09.2000 E ART. 37 del C.C.N.L. DIRIGENZA REGIONALE 1998/2001	1	11	1	101	01:03	8	0,00	2.000.000,00	2.000.000,00	0,00	1.999.987,97	1.999.987,97	1.999.987,97	0,00	0,00	12,03	0,00	0,00	0,00
1.03.02.10.000	108	FUNZIONAMENTO, COMPRESI GETTONI DI PRESENZA EROGATI AI COMPONENTI DI COMITATI, COLLEGI, COMMISSIONI, COMPRESI QUELLE PER PUBBLICI CONCORSI	1	10	1	103	01:03	8	386,25	150.000,00	150.386,25	0,00	0,00	0,00	0,00	-386,25	0,00	150.000,00	0,00	0,00	0,00
1.02.01.01.000	109	IRAP	1	11	1	102	01:03	8	0,00	212.500,00	212.500,00	0,00	156.853,39	156.853,39	173.478,00	0,00	0,00	39.022,00	0,00	16.624,61	16.624,61
1.02.01.01.000	110	IRAP A CARICO DELL'ENTE IN RELAZIONE AI COMPENSI PROPRI DEL CAPITOLO 109	1	10	1	102	01:03	8	0,00	12.750,00	12.750,00	0,00	0,00	0,00	0,00	0,00	0,00	12.750,00	0,00	0,00	0,00
1.01.02.01.000	111	CONTRIBUTI PREVIDENZIALI OBBLIGATORI	1	11	1	101	01:03	8	0,65	597.325,00	597.325,65	0,00	439.989,33	439.989,33	477.856,15	-0,65	0,00	119.468,85	0,00	37.866,82	37.866,82
1.01.01.01.000	113	TRATTAMENTO ECONOMICO DEL PERSONALE PRESSO LE SEGRETERIE DEL PRESIDENTE E DEGLI ASSESSORI	1	10	1	101	01:03	8	0,00	245.000,00	245.000,00	0,00	0,00	0,00	0,00	0,00	0,00	245.000,00	0,00	0,00	0,00
1.03.02.16.000	114	RIMBORSO SPESE ANTICIPATE DAL TESORIERE REGIONALE PER BOLLI, SPESE POSTALI, COMMISSIONI BANCARIE E VALUTARIE	1	3	1	103	01.1/01.3	8	128.292,88	20.000,00	148.292,88	11.850,82	49,87	11.900,69	1.641,60	-116.388,18	0,00	18.358,40	53,88	1.591,73	1.645,61
1.01.02.01.000	115	CONTRIBUTI SOCIALI A CARICO DELL'ENTE - PERSONALE PRESSO LE SEGRETERIE DEL PRESIDENTE E DEGLI ASSESSORI	1	10	1	101	01:03	8	0,00	68.600,00	68.600,00	0,00	0,00	0,00	0,00	0,00	0,00	68.600,00	0,00	0,00	0,00
1.03.02.16.000	116	SPESE POSTALI E DI SPEDIZIONE	1	3	1	103	01.1/01.3	8	332.945,13	580.000,00	912.945,13	56.315,21	70.489,38	126.804,59	273.998,84	-275.929,37	0,00	306.001,16	700,55	203.509,46	204.210,01
1.02.01.01.000	117	IMPOSTA REGIONALE SULLE ATTIVITA' PRODUTTIVE (IRAP) - PERSONALE PRESSO LE SEGRETERIE DEL PRESIDENTE E DEGLI ASSESSORI	1	10	1	102	01:03	8	0,00	29.400,00	29.400,00	0,00	0,00	0,00	0,00	0,00	0,00	29.400,00	0,00	0,00	0,00
1.01.01.01.000	119	TRATTAMENTO ACCESSORIO DEL PERSONALE PRESSO I DIPARTIMENTI	1	10	1	101	01:03	8	0,00	245.000,00	245.000,00	0,00	0,00	0,00	0,00	0,00	0,00	245.000,00	0,00	0,00	0,00
2.02.01.03.000	120	SPESA PER L'ACQUISTO E MANUTENZIONE DI ARREDI E COMPLEMENTI DI ARREDO	1	3	2	202	01.1/01.3	8	42.429,58	210.000,00	252.429,58	19.467,14	58.670,41	78.137,55	148.642,57	-4.374,79	0,00	61.357,43	18.587,65	89.972,16	108.559,81
1.01.02.01.000	121	CONTRIBUTI SOCIALI A CARICO DELL'ENTE - PERSONALE PRESSO I DIPARTIMENTI - TRATTAMENTO ACCESSORIO	1	10	1	101	01:03	8	0,00	68.600,00	68.600,00	0,00	0,00	0,00	0,00	0,00	0,00	68.600,00	0,00	0,00	0,00
1.03.02.09.000	122	ONERI PER LA MANUTENZIONE DEGLI IMPIANTI TECNOLOGICI DEGLI IMMOBILI DI PROPRIETA' REGIONALE E DELLE SEDI DELLA REGIONE CAMPANIA	1	6	1	103	01:03	8	1.066.436,94	2.500.000,00	3.566.436,94	864.249,55	1.878.820,20	2.743.069,75	2.353.581,89	-126.168,30	0,00	146.418,11	76.019,09	474.761,69	550.780,78
1.02.01.01.000	123	IMPOSTA REGIONALE SULLE ATTIVITA' PRODUTTIVE (IRAP) - PERSONALE PRESSO I DIPARTIMENTI - TRATTAMENTO ECONOMICO	1	10	1	102	01:03	8	0,00	29.400,00	29.400,00	0,00	0,00	0,00	0,00	0,00	0,00	29.400,00	0,00	0,00	0,00
1.01.02.01.000	125	CONTRIBUTI SOCIALI A CARICO DELL'AMMINISTRAZIONE SU COMPENSI EROGATI AL PERSONALE	1	10	1	101	01:03	8	23.500,00	0,00	23.500,00	15.436,22	0,00	15.436,22	0,00	-8.063,78	0,00	0,00	0,00	0,00	0,00
2.02.03.05.000	129	SPESE EROGATE AL PERSONALE COME INDENNIZZO PER LE ATTIVITA' DI PROGETTAZIONE FINALIZZATE AD UN INVESTIMENTO DIRETTO	1	6	2	202	01:03	8	76.090,62	250.000,00	326.090,62	70.997,02	0,00	70.997,02	0,00	-0,53	0,00	250.000,00	5.093,07	0,00	5.093,07
2.02.01.09.000	130	ONERI PER LAVORI DI ADEGUAMENTO DEGLI IMPIANTI TECNOLOGICI DEI FABBRICATI DI PROPRIETA' REGIONALE ALLA NORMATIVA VIGENTE (L. 818/84 E SUCCESSIVE MODIFICAZIONI E INTEGRAZIONI L. 46/80)	1	6	2	202	01:03	8	473.144,69	1.250.000,00	1.723.144,69	2.782,73	0,00	2.782,73	0,00	-30.845,77	0,00	1.250.000,00	439.516,19	0,00	439.516,19
2.05.99.99.000	131	SOMME A DISPOSIZIONE DEL DATORE DI LAVORO PER INTERVENTI URGENTI SUGLI IMMOBILI ADIBITI AD UFFICI DELLA G.R.C., AL FINE DI GARANTIRE LA TUTELA DELL'INCOLUMITA' FISICA DEI LAVORATORI E LA SICUREZZA DEI LUOGHI DI LAVORO	1	10	2	205	01:03	8	192.391,99	600.000,00	792.391,99	0,00	19.180,40	19.180,40	254.113,76	-186.624,28	0,00	345.886,24	5.767,71	234.933,36	240.701,07

CAPITOLI DI BILANCIO SECONDO IL PIANO DEI CONTI - PARTE SPESA

Piano dei Conti IV livello	Capitolo	Descrizione	Miss	Prog	Tr	Macro	COFOG	Cod UE	Residui Iniziali (a)	Stanziamen- to competenza (b)	Stanziamen- to Cassa (c)	Pagamenti Residuo (d)	Pagamenti Competenza (e)	Totale Pagamenti (f = d + e)	Impegnato (g)	Riaccertamento residui (h)	Fondo Pluriennale Vincolato (i)	Economie di Competenza (k = b - g - i)	Residui provenienti dai residui (l = a - d + h)	Residui provenienti dalla competenza (m = g - e)	Totale Residui Finali (n = l + m)
2.02.01.04.000	132	FONDO A DISPOSIZIONE DEL DATORE DI LAVORO PER LA REALIZZAZIONE DI INTERVENTI PER IL MANTENIMENTO IN EFFICIENZA DI STRUTTURE E IMPIANTI TECNOLOGICI FINALIZZATI A GARANTIRE LA TUTELA DELL'INCOLUMITÀ FISICA DEI LAVORATORI E LA SICUREZZA DEI LUOGHI DI LAVORO	1	10	2	202	01:03	8	1.965.285,73	1.200.000,00	3.165.285,73	198.313,77	0,00	198.313,77	585.150,38	-1.105.613,87	0,00	614.849,62	661.358,09	585.150,38	1.246.508,47
2.02.01.03.000	133	ACQUISTO DI MOBILI E ARREDI PER LO SVOLGIMENTO DELLE ATTIVITÀ DI SORVEGLIANZA SANITARIA, DI AUSILI SPECIALI, SU INDICAZIONE DEL MEDICO COMPETENTE, PER IL RISPETTO DEGLI OBBLIGHI DI ERGONOMIA DELLE POSTAZIONI DI LAVORO IMPOSTI DALLA NORMATIVA VIGENTE IN MATERIA DI SICUREZZA SUL LAVORO	1	10	2	202	01:03	8	0,00	25.000,00	25.000,00	0,00	0,00	0,00	2.600,00	0,00	0,00	22.400,00	0,00	2.600,00	2.600,00
1.03.02.13.000	134	SPESE DI TRASLOCHI, TRASPORTI, FACCHINAGGIO E SMALTIMENTO.	1	3	1	103	01.1/01.3	8	188.930,05	480.000,00	668.930,05	180.576,01	193.780,68	374.356,69	469.102,94	-8.354,04	0,00	10.897,06	0,00	275.322,26	275.322,26
2.02.01.06.000	135	FONDI A DISPOSIZIONE DEL DATORE DI LAVORO PER L'ACQUISTO DI MACCHINE PER UFFICIO NECESSARIE ALL'ESPLETAMENTO DELLE ATTIVITÀ DI PROGETTAZIONE ED ESECUZIONE DEGLI INTERVENTI IN MATERIA DI SICUREZZA E SALUTE NEI LUOGHI DI LAVORO	1	10	2	202	01:03	8	0,00	20.000,00	20.000,00	0,00	0,00	0,00	0,00	0,00	0,00	20.000,00	0,00	0,00	0,00
1.03.02.09.000	136	SPESE DI GESTIONE DEL PARCO AUTOMEZZI	1	3	1	103	01.1/01.3	8	227.562,56	1.640.000,00	1.867.562,56	203.534,00	987.213,96	1.190.747,96	1.482.675,57	-24.028,56	0,00	157.324,43	0,00	495.461,61	495.461,61
2.02.03.02.000	137	ACQUISTO DI SOFTWARE PER LA GESTIONE DELLE ATTIVITÀ IN MATERIA DI SICUREZZA E SALUTE NEI LUOGHI DI LAVORO	1	10	2	202	01:03	8	0,00	6.000,00	6.000,00	0,00	0,00	0,00	0,00	0,00	0,00	6.000,00	0,00	0,00	0,00
2.01.01.01.000	138	ONERI CONNESSI ALLA ACQUISIZIONE DI IMMOBILI AL DEMANIO E AL PATRIMONIO REGIONALE	1	5	2	201	01:03	8	819,00	0,00	819,00	0,00	0,00	0,00	0,00	-819,00	0,00	0,00	0,00	0,00	0,00
1.03.02.17.000	139	SPESE INERENTI AL CONTRATTO DI TESORERIA	1	3	1	103	01:03	8	124.250,00	1.500.000,00	1.624.250,00	800,00	0,00	800,00	0,00	-123.450,00	0,00	1.500.000,00	0,00	0,00	0,00
1.03.02.07.000	140	ONERI CONNESSI A FITTO LOCALI PER SEDI ISTITUZIONALI	1	5	1	103	01:03	8	25.000,00	12.000.000,00	12.025.000,00	0,00	10.105.687,70	10.105.687,70	10.105.687,70	0,00	0,00	1.894.312,30	25.000,00	0,00	25.000,00
1.03.02.15.000	141	SPESE PER PEDAGGI E PERMESSI DEL PARCO AUTOMEZZI	1	3	1	103	01.1/01.3	8	42.639,53	33.800,00	76.439,53	29.929,93	0,00	29.929,93	33.800,00	-2.639,53	0,00	0,00	10.070,07	33.800,00	43.870,07
1.03.02.13.000	142	SPESE PER LA CUSTODIA E LA VIGILANZA DEI LOCALI	1	3	1	103	01.1/01.3	8	2.817.938,45	7.100.000,00	9.917.938,45	1.954.380,13	2.906.411,83	4.860.791,96	6.460.394,92	-252.890,91	0,00	639.605,08	610.667,41	3.553.983,09	4.164.650,50
1.03.01.02.000	143	SPESE PER LA FORNITURA DI TITOLI CARBURANTI PER IL PARCO AUTOMEZZI	1	3	1	103	01.1/01.3	8	144.610,77	135.300,00	279.910,77	104.691,33	0,00	104.691,33	97.150,00	-27.992,85	0,00	38.150,00	11.926,59	97.150,00	109.076,59
1.03.02.09.000	144	ONERI PER LA MANUTENZIONE ORDINARIA DEGLI IMMOBILI DI PROPRIETÀ REGIONALE E DELLE SEDI	1	6	1	103	01:03	8	1.155.079,84	1.000.000,00	2.155.079,84	927.464,16	174.085,63	1.101.549,79	616.722,56	-93.594,86	0,00	383.277,44	134.020,82	442.636,93	576.657,75
1.10.04.01.000	145	SPESE PER L'ASSICURAZIONE DEL PARCO AUTOMEZZI	1	3	1	110	01.1/01.3	8	0,00	175.000,00	175.000,00	0,00	154.492,77	154.492,77	154.492,77	0,00	0,00	20.507,23	0,00	0,00	0,00
1.02.01.01.000	147	IRAP SU INDENNIZZO PER LE ATTIVITÀ DI PROGETTAZIONE	1	6	1	102	01:03	8	13.974,02	9.500,00	23.474,02	1.617,50	136,64	1.754,14	3.245,85	-0,01	0,00	6.254,15	12.356,51	3.109,21	15.465,72
1.03.02.09.000	149	ONERI PER LA RIMOZIONE, LO SMALTIMENTO DI RIFIUTI ABANDONATI SUI BENI REGIONALI IN OTTEMPERANZA ALLE ORDINANZE EX ART. 192, DLGS. 152/2006	1	6	1	103	01:03	8	284.739,60	0,00	284.739,60	235.644,84	0,00	235.644,84	0,00	-654,76	0,00	0,00	48.440,00	0,00	48.440,00
2.02.04.09.000	150	RISCATTI DERIVANTI DA LOCAZIONI FINANZIARIE PER ACQUISTO DI IMMOBILI	1	5	2	202	01:03	8	0,00	2.657.068,33	2.657.068,33	0,00	2.657.068,32	2.657.068,32	2.657.068,32	0,00	0,00	0,01	0,00	0,00	0,00
1.03.02.09.000	151	ONERI PER INTERVENTI DI RIMOZIONE E SMALTIMENTO, SU AREE DI PROPRIETÀ REGIONALE, DI MATERIALI CONTENENTI AMIANTO, DI RIFIUTI SPECIALI E PERICOLOSI	1	6	1	103	01:03	8	0,00	1.000.000,00	1.000.000,00	0,00	26.648,92	26.648,92	26.648,92	0,00	0,00	973.351,08	0,00	0,00	0,00
1.01.01.01.000	153	SPESE PER PAGAMENTO INCENTIVO AL PERSONALE (EX LEGGE MERLONI)	1	6	1	101	01:03	8	53.625,93	200.000,00	253.625,93	32.257,96	0,00	32.257,96	0,00	0,00	0,00	200.000,00	21.367,97	0,00	21.367,97
1.03.02.13.000	154	SPESE PER LA PULIZIA E LA DERATTIZZAZIONE DEI LOCALI	1	3	1	103	01.1/01.3	8	1.269.207,34	5.983.000,00	7.252.207,34	1.237.363,72	3.385.744,33	4.623.108,05	5.921.203,60	-5.992,74	0,00	61.796,40	25.850,88	2.535.459,27	2.561.310,15
1.01.02.01.000	155	CONTRIBUTI SOCIALI A CARICO DELL'ENTE SU PAGAMENTO INCENTIVO (EX LEGGE MERLONI)	1	6	1	101	01:03	8	12.812,88	37.000,00	49.812,88	7.707,46	0,00	7.707,46	0,00	0,00	0,00	37.000,00	5.105,42	0,00	5.105,42
1.03.02.09.000	156	SPESE PER LA GESTIONE DEGLI AUTOMEZZI DI CUI ALLA CONVENZIONE CON IL CORPO FORESTALE STATALE IN ATTUAZIONE DELL'ACCORDO QUADRO NAZIONALE ART. 4 COMMA 1 DELL'A.L. 36/2004	1	3	1	103	01.1/01.3	8	133.333,32	800.000,00	933.333,32	133.333,32	533.333,28	666.666,60	799.999,92	0,00	0,00	0,08	0,00	266.666,64	266.666,64
1.02.01.01.000	157	IRAP A CARICO DELL'ENTE SU PAGAMENTO INCENTIVO AL PERSONALE (EX LEGGE MERLONI)	1	6	1	102	01:03	8	4.558,20	13.000,00	17.558,20	2.741,91	0,00	2.741,91	0,00	0,00	0,00	13.000,00	1.816,29	0,00	1.816,29
1.10.05.04.000	160	PAGAMENTO DEBITI FUORI BILANCIO DI CUI ALL'ART. 47 DELLA L.R. N. 7/2002 DI COMPETENZA DELLA DG 53-08	8	1	1	110	06:02	8	1.333.402,15	37.913,08	1.371.315,23	79.796,52	0,00	79.796,52	1.344,05	0,00	0,00	36.569,03	1.253.605,63	1.344,05	1.254.949,68

CAPITOLI DI BILANCIO SECONDO IL PIANO DEI CONTI - PARTE SPESA

Piano dei Conti IV livello	Capitolo	Descrizione	Miss	Prog	Tr	Macro	COFOG	Cod UE	Residui Iniziali (a)	Stanziamento competenza (b)	Stanziamento Cassa (c)	Pagamenti Residuo (d)	Pagamenti Competenza (e)	Totale Pagamenti (f = d + e)	Impegnato (g)	Riaccertamento residui (h)	Fondo Pluriennale Vincolato (i)	Economie di Competenza (k = b - g - i)	Residui provenienti dai residui (l = a - d + h)	Residui provenienti dalla competenza (m = g - e)	Totale Residui Finali (n = l + m)
1.10.05.02.000	164	ACCORDI BONARI PER IL RISARCIMENTO DEI DANNI CAUSATI DA MANCATA MANUTENZIONE DEL RETICOLO IDROGRAFICO REGIONALE	9	1	1	110	05:03	8	0,00	1.000.000,00	1.000.000,00	0,00	180.062,01	180.062,01	180.062,01	0,00	0,00	819.937,99	0,00	0,00	0,00
1.01.01.01.000	165	SPESE PER PAGAMENTO INCENTIVO AL PERSONALE PER L'ATTIVITA' DI PROGETTAZIONE	1	6	1	101	01:03	8	60.033,44	145.000,00	205.033,44	22.756,92	2.190,99	24.947,91	38.784,43	0,00	0,00	106.215,57	37.276,52	36.593,44	73.869,96
1.03.02.99.000	166	COMPENSI ALL'AVVOCATURA DELLA REGIONE CAMPANIA PER L'ATTIVITA' GIUDIZIALE E STRAGIUDIZIALE (CONVENZIONATA EX ART. 29 L.R. 1/2009)	1	11	1	103	01:03	8	0,00	242.144,43	242.144,43	0,00	0,00	0,00	0,00	0,00	0,00	242.144,43	0,00	0,00	0,00
1.02.01.01.000	167	IMPOSTA REGIONALE SULLE ATTIVITA' PRODUTTIVE (IRAP) COLLEGATA A COMPENSI RELATIVI A DEBITI FUORI BILANCIO RIGUARDANTI TITOLI ESECUTIVI DELL'AUTORITA' GIUDIZIARIA	1	10	1	102	01:03	8	0,00	3.000,00	3.000,00	0,00	0,00	0,00	0,00	0,00	0,00	3.000,00	0,00	0,00	0,00
1.02.01.02.000	168	PAGAMENTO IMPOSTA DI REGISTRO TITOLI ESECUTIVI	1	11	1	102	01:03	8	600.319,74	800.000,00	1.391.105,21	0,00	793.557,83	793.557,83	793.557,83	-600.319,74	0,00	6.442,17	0,00	0,00	0,00
1.10.99.99.000	169	RIMBORSO ANTICIPAZIONE PAGAMENTO IMPOSTA DI REGISTRO	1	11	1	110	01:03	8	80,77	200.000,00	200.080,77	80,77	132.319,53	132.400,30	132.319,53	0,00	0,00	67.680,47	0,00	0,00	0,00
1.02.01.01.000	170	IRAP (COMPENSI ALL'AVVOCATURA DELLA REGIONE CAMPANIA PER L'ATTIVITA' GIUDIZIALE E STRAGIUDIZIALE (CONVENZIONATA)	1	11	1	102	01:03	8	0,00	20.582,28	20.582,28	0,00	0,00	0,00	0,00	0,00	0,00	20.582,28	0,00	0,00	0,00
1.01.02.01.000	171	CONTRIBUTI PREVIDENZIALI OBBLIGATORI (COMPENSI ALL'AVVOCATURA DELLA REGIONE CAMPANIA PER L'ATTIVITA' GIUDIZIALE E STRAGIUDIZIALE (CONVENZIONATA)	1	11	1	101	01:03	8	0,00	57.855,57	57.855,57	0,00	0,00	0,00	0,00	0,00	0,00	57.855,57	0,00	0,00	0,00
1.01.01.01.000	173	COMPENSI PROFESSIONALI PER L'ATTIVITA' DI COMPONENTE DI COLLEGIO ARBITRALE EX ART. 61, COMMA 9, DECRETO LEGGE 25 GIUGNO 2008, N. 112, CONVERTITO IN LEGGE, CON MODIFICAZIONI DALLA LEGGE 6 AGOSTO 2009	1	11	1	101	01:03	8	0,00	161.429,62	161.429,62	0,00	0,00	0,00	5.192,10	0,00	0,00	156.237,52	0,00	5.192,10	5.192,10
1.02.01.01.000	175	IRAP (COMPENSI PROFESSIONALI PER L'ATTIVITA' DI COMPONENTE DI COLLEGIO ARBITRALE)	1	11	1	102	01:03	8	0,00	13.721,52	13.721,52	0,00	0,00	0,00	441,60	0,00	0,00	13.279,92	0,00	441,60	441,60
1.01.02.01.000	176	CONTRIBUTI PREVIDENZIALI OBBLIGATORI (COMPENSI PROFESSIONALI PER L'ATTIVITA' DI COMPONENTE DI COLLEGIO ARBITRALE)	1	11	1	101	01:03	8	0,00	38.570,38	38.570,38	0,00	0,00	0,00	1.240,50	0,00	0,00	37.329,88	0,00	1.240,50	1.240,50
1.01.01.01.000	177	RIPARTO SPESE LEGALI A CARICO DELLE CONTROPARTI EX ART. 27 DEL C.C.N.L. DEL 14/09/2014 E ART. 37 DEL C.C.N.L. DIRIGENZA REGIONALE 1998/2001	1	11	1	101	01:03	8	0,00	403.574,05	403.574,05	0,00	0,00	0,00	0,00	0,00	0,00	403.574,05	0,00	0,00	0,00
1.02.01.01.000	179	IRAP (RIPARTO SPESE LEGALI A CARICO DELLE CONTROPARTI)	1	11	1	102	01:03	8	0,00	34.303,79	34.303,79	0,00	0,00	0,00	0,00	0,00	0,00	34.303,79	0,00	0,00	0,00
1.03.02.07.000	180	FITTO LOCALI, MOBILI ED ARREDI, SPESE GENERALI, ACCESSORIE E MANUTENTORIE, SPESE STUDI E CONSULENZE ORGANIZZAZIONE VISITE ISTITUZIONALI. SPESE PER LE ATTIVITA' E/O AZIONI DI CUI ALLA L.R. N. 18 DELL'11 DICEMBRE 2008, ALLA D.G.R. N. 122/2009 E AL D.P.G.R. N. 24.000/09	1	3	1	103	01.1/01.3	8	0,00	588.000,00	588.000,00	0,00	238.365,96	238.365,96	238.365,96	0,00	0,00	349.634,04	0,00	0,00	0,00
1.01.02.01.000	181	CONTRIBUTI PREVIDENZIALI OBBLIGATORI (RIPARTO SPESE LEGALI A CARICO DELLE CONTROPARTI)	1	11	1	101	01:03	8	0,00	96.425,95	96.425,95	0,00	0,00	0,00	0,00	0,00	0,00	96.425,95	0,00	0,00	0,00
1.10.05.02.000	182	RISARCIMENTO DANNI E RIMBORSO SPESE DERIVANTI DA SENTENZE SFAVOREVOLI	8	1	1	110	06:02	8	0,00	5.093.128,51	5.093.128,51	0,00	223.772,43	223.772,43	5.024.828,35	0,00	0,00	68.300,16	0,00	4.801.055,92	4.801.055,92
1.07.06.99.000	183	INTERESSI PASSIVI DERIVANTI DA SENTENZE SFAVOREVOLI	8	1	1	107	06:02	8	0,00	766.622,72	766.622,72	0,00	54.809,28	54.809,28	749.422,84	0,00	0,00	17.199,88	0,00	694.613,56	694.613,56
1.03.02.11.000	185	SPESE PER CONSULENZE TECNICHE DISPOSTE DALL'AUTORITA' GIUDIZIARIA	8	1	1	103	06:02	8	0,00	28.162,35	28.162,35	0,00	7.403,56	7.403,56	28.148,14	0,00	0,00	14,21	0,00	20.744,58	20.744,58
1.03.02.11.000	187	ONERI PER CONSULENZE, PERIZIE, FRAZIONAMENTO ED AGGIORNAMENTI CATASTALI D'IMMOBILI REGIONALI	1	5	1	103	01:03	8	0,00	1.000.000,00	1.000.000,00	0,00	0,00	0,00	0,00	0,00	0,00	1.000.000,00	0,00	0,00	0,00
1.03.02.99.000	188	SPESE PER IL FUNZIONAMENTO DI ORGANI COLLEGIALI, DI COMMISSIONI, PROGETTI FINALIZZATI AL MIGLIORAMENTO DELLE PROCEDURE, DELLE PRESTAZIONI E DELLE BANCHE DATI	1	5	1	103	01:03	8	2.813,75	70.000,00	72.813,75	2.000,00	0,00	2.000,00	0,00	-813,75	0,00	70.000,00	0,00	0,00	0,00
1.02.01.01.000	189	IRAP SU INDENNIZZO PER GLI ORGANI COLLEGIALI E GRUPPI DI PROGETTAZIONE	1	5	1	102	01:03	8	676,38	8.000,00	8.676,38	676,38	170,00	846,38	170,00	0,00	0,00	7.830,00	0,00	0,00	0,00
2.02.01.09.000	190	ONERI PER LA MANUTENZIONE STRAORDINARIA DEGLI IMMOBILI DI PROPRIETA' REGIONALE E DELLE SEDI ISTITUZIONALI	1	6	2	202	01:03	8	168.690,99	1.000.000,00	1.168.690,99	168.690,99	0,00	168.690,99	0,00	0,00	0,00	1.000.000,00	0,00	0,00	0,00
1.02.01.01.000	191	IRAP PER SPESE DI CONSULENZE TECNICHE DISPOSTE DALL'AUTORITA' GIUDIZIARIA	8	1	1	102	06:02	8	0,00	156,68	156,68	0,00	156,68	156,68	156,68	0,00	0,00	0,00	0,00	0,00	0,00
1.03.02.99.000	194	ONERI PER SPESE LEGALI	1	5	1	103	01:03	8	0,00	20.000,00	20.000,00	0,00	18.881,65	18.881,65	18.881,65	0,00	0,00	1.118,35	0,00	0,00	0,00

CAPITOLI DI BILANCIO SECONDO IL PIANO DEI CONTI - PARTE SPESA

Piano dei Conti IV livello	Capitolo	Descrizione	Miss	Prog	Tr	Macro	COFOG	Cod UE	Residui Iniziali (a)	Stanziamiento competenza (b)	Stanziamiento Cassa (c)	Pagamenti Residuo (d)	Pagamenti Competenza (e)	Totale Pagamenti (f = d + e)	Impegnato (g)	Riaccertamento residui (h)	Fondo Pluriennale Vincolato (i)	Economie di Competenza (k = b - g - i)	Residui provenienti dai residui (l = a - d + h)	Residui provenienti dalla competenza (m = g - e)	Totale Residui Finali (n = l + m)
1.03.02.17.000	195	SPESE PER BOLLI, SPESE POSTALI E COMMISSIONI BANCARIE E VALUTARIE RELATIVE A DEBITI FUORI BILANCIO	8	1	1	103	06:02	8	0,00	160,00	160,00	0,00	160,00	160,00	160,00	0,00	0,00	0,00	0,00	0,00	0,00
1.03.02.05.000	196	SPESE PER CANONI E TRAFFICO TELEFONIA FISSA, MOBILE E MANUTENZIONE IMPIANTI TELEFONICI	1	3	1	103	01.1/01.3	8	641.355,38	1.410.000,00	2.051.355,38	348.808,31	481.395,33	830.203,64	1.219.182,04	-19.657,84	0,00	190.817,96	272.889,23	737.786,71	1.010.675,94
1.02.01.01.000	197	PAGAMENTO IRAP PER COMPENSI LIQUIDATI DALLA DG 54.11.06	15	2	1	102	09:03	8	0,00	323,00	323,00	0,00	0,00	0,00	323,00	0,00	0,00	0,00	0,00	323,00	323,00
2.02.01.07.000	198	SPESE PER L'ACQUISTO, ASSISTENZA E MANUTENZIONE HARDWARE, E APPARECCHIATURE VARIE	1	3	2	202	01.1/01.3	8	252.574,41	405.000,00	657.574,41	206.370,99	99.234,75	305.605,74	384.965,76	-45.310,77	0,00	20.034,24	892,65	285.731,01	286.623,66
2.02.03.02.000	199	SPESE PER L'ACQUISTO, ASSISTENZA E MANUTENZIONE SOFTWARE	1	3	2	202	01.1/01.3	8	64.505,82	235.000,00	299.505,82	54.016,89	37.704,32	91.721,21	232.997,52	-8.252,67	0,00	2.002,48	2.236,26	195.293,20	197.529,46
1.03.01.02.000	200	SPESE PER L'ACQUISTO DI STAMPATI, MODULISTICA E MATERIALE DI CANCELLERIA, PER PUBBLICAZIONI E RIPRODUZIONI GRAFICHE, PER RILEGATURA E MATERIALE AUDIOVISIVO E PER ALTRE VARIE D'UFFICIO	1	3	1	103	01.1/01.3	8	262.266,33	538.400,00	800.666,33	179.962,99	153.565,32	333.528,31	526.556,62	-35.991,84	0,00	11.843,38	46.311,50	372.991,30	419.302,80
1.03.01.02.000	201	ACQUISTO DI BENI AI FINI DELL'ADEMPIMENTO DEGLI OBBLIGHI PREVISTI DALLA NORMATIVA VIGENTE IN MATERIA DI SALUTE SUL LAVORO	1	10	1	103	01:03	8	2.751,47	0,00	2.751,47	0,00	0,00	0,00	0,00	0,00	0,00	0,00	244,00	0,00	244,00
1.03.01.01.000	202	SPESE PER L'ACQUISTO DI LIBRI, RIVISTE, GIORNALI E PUBBLICAZIONI ANCHE MULTIMEDIALI	1	3	1	103	01.1/01.3	8	88.142,91	70.000,00	158.142,91	68.628,29	7.197,95	75.826,24	60.255,37	-13.535,42	0,00	9.744,63	5.979,20	53.057,42	59.036,62
1.03.02.04.000	203	ATTIVITA' DI FORMAZIONE, INFORMAZIONE E ADDESTRAMENTO, IN MATERIA DI IGIENE, PREVENZIONE, PROTEZIONE E PROMOZIONE DELLA SALUTE DEI LAVORATORI E PREVENZIONE DEGLI INFORTUNI, AI SENSI DELLA NORMATIVA VIGENTE IN MATERIA E DI ATTUAZIONE DI TIROCINI FORMATIVI E DI ORIENTAMENTO IN MATERIA (REG. ATTUATIVO N. 9/2010 DELLA L.R. N. 10/2008)	1	10	1	103	01:03	8	5.596,40	220.000,00	225.596,40	5.596,40	3.234,00	8.830,40	7.002,00	0,00	0,00	212.998,00	0,00	3.768,00	3.768,00
1.03.02.07.000	204	SPESE PER NOLEGGIO E MANUTENZIONE ATTREZZATURE TECNOLOGICHE ED ESECUZIONI DI LAVORO IN SERVICE	1	3	1	103	01.1/01.3	8	166.119,59	525.000,00	691.119,59	164.677,70	317.705,68	482.383,38	512.258,61	-1.441,89	0,00	12.741,39	0,00	194.552,93	194.552,93
1.03.01.05.000	205	ACQUISTO DI MEDICINALI, DI BENI DI CONSUMO SANITARIO E DI STRUMENTAZIONE TECNICA PER ATTIVITA' DI SORVEGLIANZA SANITARIA	1	10	1	103	01:03	8	0,00	20.000,00	20.000,00	0,00	2.752,32	2.752,32	2.752,32	0,00	0,00	17.247,68	0,00	0,00	0,00
1.10.04.01.000	206	SPESE PER ASSICURAZIONI DIVERSE	1	5	1	110	01:03	8	20.749,70	250.000,00	270.749,70	20.331,85	0,00	20.331,85	20.331,85	-77,85	0,00	229.668,15	340,00	20.331,85	20.671,85
1.03.02.11.000	207	PRESTAZIONI PROFESSIONALI E SPECIALISTICHE NECESSARIE AI FINI DELL'ADEMPIMENTO DEGLI OBBLIGHI PREVISTI DAL D.LGS. 81/08 E SS.MM.II.	1	10	1	103	01:03	8	6.039,00	81.200,00	87.239,00	1.903,20	3.235,44	5.138,64	9.452,56	0,00	0,00	71.747,44	4.135,80	6.217,12	10.352,92
1.03.02.07.000	208	SPESE PER NOLEGGIO MEZZI DI TRASPORTO	1	3	1	103	01.1/01.3	8	2.837,64	0,00	2.837,64	0,00	0,00	0,00	0,00	0,00	0,00	0,00	0,00	0,00	0,00
1.03.02.13.000	209	EFFETTUAZIONE DELLE VERIFICHE PERIODICHE E STRAORDINARIE DEGLI IMPIANTI ED ALTRI SERVIZI AUSILIARI, AI FINI DELL'ADEMPIMENTO DEGLI OBBLIGHI PREVISTI DAL D.LGS. 81/08 E SS.MM.II.	1	10	1	103	01:03	8	3.339,36	160.000,00	163.339,36	3.020,00	0,00	3.020,00	0,00	-319,36	0,00	160.000,00	0,00	0,00	0,00
1.03.02.99.000	210	ONERI PER LA GESTIONE ORDINARIA DEI BENI DEMANIALI E PATRIMONIALI DELLA REGIONE	1	5	1	103	01:03	8	332.223,88	400.000,00	665.967,88	60.271,38	126.299,08	186.570,46	400.000,00	-32.868,50	0,00	0,00	239.084,00	273.700,92	512.784,92
1.03.02.16.000	211	SPESE RELATIVE AI SERVIZI AMMINISTRATIVI CONNESSI ALLE ATTIVITA' ESPLETATE DALL'UFFICIO DEL DATORE DI LAVORO	1	10	1	103	01:03	8	0,00	5.000,00	5.000,00	0,00	0,00	0,00	0,00	0,00	0,00	5.000,00	0,00	0,00	0,00
1.03.02.16.000	212	ONERI RELATIVI ALL'ESPLETAMENTO DELLE GARE D'APPALTO - SPESE DI PUBBLICITA'	1	3	1	103	01.1/01.3	8	183.059,35	200.000,00	383.059,35	69.093,60	0,00	69.093,60	190.093,90	-54.190,96	0,00	9.906,10	59.774,79	190.093,90	249.868,69
1.10.05.01.000	213	SOMME DOVUTE A QUALSIASI TITOLO DAL DATORE DI LAVORO A SEGUITO DI PROVVEDIMENTI EMESI DAGLI ORGANI DI VIGILANZA O GIURISDIZIONALI IN MATERIA DI SALUTE E SICUREZZA DEI LUOGHI DI LAVORO	1	10	1	110	01:03	8	0,00	30.000,00	30.000,00	0,00	0,00	0,00	0,00	0,00	0,00	30.000,00	0,00	0,00	0,00
2.02.01.09.000	214	ONERI PER LA GESTIONE STRAORDINARIA DEI BENI DEMANIALI E PATRIMONIALI DELLA REGIONE E DEI BENI IN USO ALLA REGIONE	1	6	2	202	01:03	8	0,00	500.000,00	500.000,00	0,00	0,00	0,00	0,00	0,00	0,00	500.000,00	0,00	0,00	0,00
1.03.02.02.000	215	SPESE RELATIVE ALL'ORGANIZZAZIONE DI EVENTI E CONVEGNI, AI RIMBORSI DELLE SPESE DI VIAGGIO E ALLE INDENNITA' DI MISSIONE E TRASFERITA	1	10	1	103	01:03	8	3.225,29	20.000,00	23.225,29	2.522,78	0,00	2.522,78	3.949,65	-155,80	0,00	16.050,35	546,71	3.949,65	4.496,36
1.03.02.10.000	219	COMPENSI PER COMPONENTI COMMISSIONI DI GARA E PER EROGAZIONE INCENTIVI PER LA PROGETTAZIONE	1	10	1	103	01:03	8	11.524,85	40.000,00	51.524,85	5.185,66	693,19	5.878,85	693,19	0,00	0,00	39.306,81	6.339,19	0,00	6.339,19

CAPITOLI DI BILANCIO SECONDO IL PIANO DEI CONTI - PARTE SPESA

Piano dei Conti IV livello	Capitolo	Descrizione	Miss	Prog	Tr	Macro	COFOG	Cod UE	Residui Iniziali (a)	Stanziamento competenza (b)	Stanziamento Cassa (c)	Pagamenti Residuo (d)	Pagamenti Competenza (e)	Totale Pagamenti (f = d + e)	Impegnato (g)	Riaccertamento residui (h)	Fondo Pluriennale Vincolato (i)	Economie di Competenza (k = b - g - i)	Residui provenienti dai residui (l = a - d + h)	Residui provenienti dalla competenza (m = g - e)	Totale Residui Finali (n = l + m)
2.02.03.02.000	220	SPESE CONNESSE ALL'ACQUISTO, SVILUPPO E MANUTENZIONE SOFTWARE PER LA FATTURAZIONE ELETTRONICA	1	3	2	202	01:01	8	150.000,00	0,00	150.000,00	0,00	0,00	0,00	0,00	0,00	0,00	0,00	150.000,00	0,00	150.000,00
1.02.01.01.000	221	IRAP A CARICO DELL'ENTE PER INCARICHI IN COMMISSIONE DI GARA E PER EROGAZIONE INCENTIVI PER LA PROGETTAZIONE	1	10	1	102	01:03	8	979,61	4.500,00	5.479,61	440,78	58,93	499,71	58,93	0,00	0,00	4.441,07	538,83	0,00	538,83
1.01.02.01.000	223	CONTRIBUTI SOCIALI A CARICO DELL'ENTE DERIVANTI DA INCARICHI DI PROGETTAZIONE	1	10	1	101	01:03	8	2.753,63	6.500,00	9.253,63	1.239,44	165,61	1.405,05	165,61	0,00	0,00	6.334,39	1.514,19	0,00	1.514,19
2.02.01.05.000	224	AZIONI PER SERVIZI E INFRASTRUTTURE DI INTERESSE UNIVERSITARIO	4	4	2	202	09:04	8	1.500.000,00	0,00	1.500.000,00	0,00	0,00	0,00	0,00	0,00	0,00	0,00	1.500.000,00	0,00	1.500.000,00
1.09.01.01.000	225	RIMBORSO ALLA BEI DEGLI EMOLUMENTI E RELATIVI ONERI RIFLESSI CORRISPONDI AL PERSONALE DISTACCATO PRESSO LA REGIONE CAMPANIA AI SENSI DELL'ART.32 DEL D.LGS. 165/2001	1	10	1	109	01:03	8	126.990,64	0,00	126.990,64	126.990,64	0,00	126.990,64	0,00	0,00	0,00	0,00	0,00	0,00	0,00
1.03.02.18.000	226	SPESE OCCORRENTI PER L'ATTIVITA' DI PROMOZIONE DELLA SALUTE E DEL BENESSERE LAVORATIVO, SORVEGLIANZA SANITARIA E PER LE PRESTAZIONI COMPLEMENTARI PREVISTE DAI PROTOCOLLI DIAGNOSTICI PER L'ACCERTAMENTO DELL'IDONEITA' ALLE MANSIONI DEI DIPENDENTI, AI SENSI DEL D.LGS. 165/2001	1	10	1	103	01:03	8	448.203,38	339.263,30	787.466,68	185.579,29	0,00	185.579,29	339.263,30	-47.079,16	0,00	0,00	215.544,93	339.263,30	554.808,23
1.03.01.02.000	227	ACQUISTO DI BENI AI FINI DELL'ADEMPIMENTO DEGLI OBBLIGHI PREVISTI DALLA NORMATIVA VIGENTE IN MATERIA DI SALUTE SUL LAVORO	1	10	1	103	01:03	8	62.293,20	225.616,30	287.909,50	62.293,20	5.307,00	67.600,20	5.307,00	0,00	0,00	220.309,30	0,00	0,00	0,00
1.03.01.02.000	229	ACQUISTO DI BENI AI FINI DELL'ADEMPIMENTO DEGLI OBBLIGHI PREVISTI DALLA NORMATIVA VIGENTE IN MATERIA DI SICUREZZA SUL LAVORO	1	10	1	103	01:03	8	4.529,03	255.054,50	255.154,50	0,00	68.451,31	68.451,31	69.457,20	0,00	0,00	185.597,30	4.529,03	1.005,89	5.534,92
1.04.01.02.000	232	DIVULGAZIONE E SUPPORTO ALLA CONOSCENZA SCIENTIFICA, ALL'INNOVAZIONE E ALLA SOCIETA' DELL'INFORMAZIONE ATTRAVERSO LA PROGRAMMAZIONE DELLE ATTIVITA' E DEI SERVIZI DEL PALAZZO DELL'INNOVAZIONE E DELLA CONOSCENZA NONCHE' LE ATTIVITA' DI ART. 14 DEL CCPL/COMMISSIONE	1	11	1	104	01:03	8	5.467,09	0,00	5.467,09	0,00	0,00	0,00	0,00	-5.467,09	0,00	0,00	0,00	0,00	0,00
1.03.02.05.000	233	CONVENZIONE CISIS - SPESE PER I SISTEMI INFORMATIVI	1	8	1	103	01:03	8	0,00	15.000,00	15.000,00	0,00	10.863,84	10.863,84	10.863,84	0,00	0,00	4.136,16	0,00	0,00	0,00
1.03.02.10.000	235	COMITATO REGIONALE PER LA VALUTAZIONE DELLA QUALITA', DELL'EFFICACIA, DELLA VALIDITA' E DELLA COERENZA DELLE AZIONI RISPETTO ALLE FINALITA' E AGLI OBIETTIVI DELLA L.R. 13/2004	4	4	1	103	09:04	8	0,00	20.000,00	20.000,00	0,00	0,00	0,00	11.250,00	0,00	0,00	8.750,00	0,00	11.250,00	11.250,00
1.07.06.99.000	237	INTERESSI PASSIVI DERIVANTI DA SENTENZE SFAVOREVOLI	15	2	1	107	09:03	8	0,00	34.822,24	34.822,24	0,00	0,00	0,00	34.822,24	0,00	0,00	0,00	0,00	34.822,24	34.822,24
1.03.02.01.000	239	SPESE PER IL PAGAMENTO DEI COMMISSARI AD ACTA	15	2	1	103	09:03	8	0,00	3.953,12	3.953,12	0,00	0,00	0,00	3.953,12	0,00	0,00	0,00	0,00	3.953,12	3.953,12
1.01.02.01.000	241	ONERI RIFLESSI PER COMMISSIONI DI VALUTAZIONE DI PERTINENZA DELLA DG 54-10 UOD 02	4	4	1	101	09:04	8	0,00	4.800,00	4.800,00	0,00	0,00	0,00	0,00	0,00	0,00	4.800,00	0,00	0,00	0,00
2.03.03.03.000	242	INTESA ISTITUZIONALE DI PROGRAMMA, APQ IN MATERIA DI RICERCA SCIENTIFICA ED INNOVAZIONE TECNOLOGICA (LEGGE 208/98 - DELIBERA CIPE N. 17/2003 - MIUR E.1.2.1.; LEGGE 208/98 - DELIBERA CIPE N. 17/2003 QUOTA F4; LEGGE 208/98 - DELIBERA CIPE 20/2004 - QUOTA F4.1.3)	14	5	2	203	04:09	8	7.418.735,86	7.779.807,13	15.198.542,99	237.946,30	0,00	237.946,30	0,00	0,00	0,00	7.779.807,13	7.180.789,56	0,00	7.180.789,56
1.02.01.01.000	243	IRAP PER COMMISSIONI DI VALUTAZIONE DI PERTINENZA DELLA DG 54-10 UOD 02	4	4	1	102	09:04	8	0,00	1.700,00	1.700,00	0,00	0,00	0,00	956,25	0,00	0,00	743,75	0,00	956,25	956,25
2.02.01.07.000	244	INTESA ISTITUZIONALE PROGRAMMA, A.P.Q. IN MATERIA E-GOVERNMENT E SOCIETA' DELL'INFORMAZIONE NELLA REGIONE CAMPANIA, ATTO INTEGRATIVO I DEL 5/8/2005 (DELIBERA CIPE N.20/2004 QUOTA E4; DELIBERA CIPE N.83/2003 - QUOTA DI/T E CNIPA; DELIBERA CIPE 17/2003 - QUOTA E.1.2.2 E QUOTA F4 - LEGGE 288/2000 - FONDI CNIPA UMMS)	14	5	2	202	04:09	8	45.058,82	768.211,79	813.270,61	0,00	0,00	0,00	0,00	0,00	0,00	768.211,79	45.058,82	0,00	45.058,82
1.01.02.01.000	247	ONERI RIFLESSI PER COMMISSIONI DI VALUTAZIONE DI PERTINENZA DELLA DG 54-10 UOD 03	4	4	1	101	09:04	8	1.961,81	10.000,00	11.961,81	1.961,81	1.334,33	3.296,14	1.334,33	0,00	0,00	8.665,67	0,00	0,00	0,00

CAPITOLI DI BILANCIO SECONDO IL PIANO DEI CONTI - PARTE SPESA

Piano dei Conti IV livello	Capitolo	Descrizione	Miss	Prog	Tr	Macro	COFOG	Cod UE	Residui Iniziali (a)	Stanziamen- to competenza (b)	Stanziamen- to Cassa (c)	Pagamenti Residuo (d)	Pagamenti Competenza (e)	Totale Pagamenti (f = d + e)	Impegnato (g)	Riaccertamento residui (h)	Fondo Pluriennale Vincolato (i)	Economie di Competenza (k = b - g - i)	Residui provenienti dai residui (l = a - d + h)	Residui provenienti dalla competenza (m = g - e)	Totale Residui Finali (n = l + m)
2.02.01.07.000	248	INTESA ISTITUZIONALE DI PROGRAMMA, A.P.Q. IN MATERIA E-GOVERNEMENT E SOCIETA' DELL'INFORMAZIONE NELLA REGIONE CAMPANIA (LEGGE N.208/98 - QUOTA M.I.T. DELIBERA CIPE N.17/2003 QUOTA F.1.1.2)	14	5	2	202	04:09	8	0,00	140.000,01	140.000,01	0,00	0,00	0,00	140.000,00	0,00	0,00	0,01	0,00	140.000,00	140.000,00
1.02.01.01.000	249	IRAP A COMMISSIONI DI VALUTAZIONE DI PERTINENZA DELLA DG 54-10 UOD 03	4	4	1	102	09:04	8	6.800,00	5.000,00	11.800,00	6.800,00	3.981,19	10.781,19	4.117,19	0,00	0,00	882,81	0,00	136,00	136,00
1.03.02.09.000	251	ORGANIZZAZIONE E GESTIONE DEL C.R.E.D.	1	8	1	103	01:03	8	1.749.197,66	3.000.000,00	4.749.197,66	1.621.104,08	568.876,00	2.189.980,08	2.857.778,00	-128.093,58	0,00	142.222,00	0,00	2.288.902,00	2.288.902,00
2.02.01.05.000	252	PROMOZIONE DELLA RICERCA SCIENTIFICA IN CAMPANIA (L.R. N.5/2002)	4	4	2	202	09:04	8	6.102.375,00	0,00	6.102.375,00	869.625,00	0,00	869.625,00	0,00	0,00	0,00	0,00	5.232.750,00	0,00	5.232.750,00
2.03.01.02.000	255	FINANZIAMENTO DEL SISTEMA UNIVERSITARIO CAMPANO E DELLE AGEVOLAZIONI IN MATERIA DI RICERCA E SVILUPPO (L.8.13/04)	4	4	2	203	09:04	8	0,00	3.261.707,62	3.261.707,62	0,00	0,00	0,00	0,00	0,00	0,00	3.261.707,62	0,00	0,00	0,00
1.03.02.19.000	256	ORGANIZZAZIONE E GESTIONE DEL CENTRO ELABORAZIONE DATI, GESTIONE DEI SERVIZI DELLA RETE INTRANET/INTERNET, GESTIONE DELLE INFRASTRUTTURE TRASMISSIVE DI TRASPORTO (LAN, RIPA CAMPANIA)	1	8	1	103	01:03	8	707.492,15	1.389.000,00	2.096.492,15	292.620,17	220.865,41	513.485,58	791.191,74	-414.871,98	0,00	597.808,26	0,00	570.326,33	570.326,33
1.04.04.01.000	257	CONTRIBUTI ALL'ASSOCIAZIONE HOUSE HOSPITAL ONLUS CON SEDE IN NAPOLI PER PROGETTI DI RICERCA	13	7	1	104	07.1/07.2/ 07.3/07.4	8	100.000,00	0,00	100.000,00	0,00	0,00	0,00	0,00	0,00	0,00	0,00	100.000,00	0,00	100.000,00
1.03.02.09.000	258	ANALISI, PROGETTAZIONE E GESTIONE DEI SISTEMI INFORMATIVI, IVI COMPRESSE LE ATTIVITA' EX ART.14 DEL CCDCI CONNESSE	1	8	1	103	01:03	8	630.052,22	2.209.614,41	2.839.666,63	535.137,61	0,00	535.137,61	1.128.637,48	-93.260,90	0,00	1.080.976,93	1.653,71	1.128.637,48	1.130.291,19
1.04.01.02.000	259	FINANZIAMENTO DEL SISTEMA UNIVERSITARIO CAMPANO E DELLE AGEVOLAZIONI IN MATERIA DI RICERCA E SVILUPPO (L.8.13/04) - SPESA CORRENTE	4	4	1	104	09:04	8	0,00	523.404,20	523.404,20	0,00	0,00	0,00	0,00	0,00	0,00	523.404,20	0,00	0,00	0,00
2.03.01.02.000	262	CONTRIBUTO IN CONTO CAPITALE IN FAVORE DELL'ORTO BOTANICO DI NAPOLI	4	4	2	203	09:04	8	200.000,00	0,00	200.000,00	0,00	0,00	0,00	0,00	0,00	0,00	0,00	200.000,00	0,00	200.000,00
1.04.04.01.000	263	CONTRIBUTO IN FAVORE DELLA FONDAZIONE IFEL - ISTITUTO PER LA FINANZA E L'ECONOMIA LOCALE DELLA CAMPANIA - IFEL CAMPANIA	1	11	1	104	01:03	8	0,00	100.000,00	100.000,00	0,00	0,00	0,00	100.000,00	0,00	0,00	0,00	100.000,00	0,00	100.000,00
1.03.02.05.000	264	CONVENZIONE TELECOM CON TRATTENUTA A CARICO DEI DIPENDENTI	1	3	1	103	01.1/01.3	8	0,00	10.000,00	10.000,00	0,00	0,00	0,00	8.300,00	0,00	0,00	1.700,00	0,00	8.300,00	8.300,00
1.10.05.04.000	269	PAGAMENTO DEI DEBITI FUORI BILANCIO - SORTA CAPITALE	15	2	1	110	09:03	8	0,00	456.776,91	456.776,91	0,00	0,00	0,00	456.776,91	0,00	0,00	0,00	0,00	456.776,91	456.776,91
1.03.02.01.000	271	SPESA PER COMPENSI A COMMISSARI AD ACTA	8	1	1	103	06:02	8	0,00	500,00	500,00	0,00	0,00	0,00	500,00	0,00	0,00	0,00	0,00	500,00	500,00
1.03.02.05.000	272	SPESA PER IL SISTEMA STATISTICO REGIONALE	1	8	1	103	01:03	8	0,00	98.000,00	98.000,00	0,00	0,00	0,00	30.500,00	0,00	0,00	67.500,00	0,00	30.500,00	30.500,00
2.03.04.01.000	275	FSC 2007-2013-APQ RICOSTRUZIONE CITTÀ DELLA SCIENZA	14	3	2	203	04:08	8	0,00	2.800.000,00	2.800.000,00	0,00	0,00	0,00	0,00	0,00	0,00	2.800.000,00	0,00	0,00	0,00
1.03.02.10.000	276	ONERI RELATIVI ALL'ESPLETAMENTO DELLE GARE D'APPALTO - ONERI PER COMMISSIONI DI GARA	1	3	1	103	01.1/01.3	8	750,00	5.000,00	5.750,00	0,00	0,00	0,00	0,00	-750,00	0,00	5.000,00	0,00	0,00	0,00
1.02.01.01.000	277	IRAP SU INDENNITA' COMMISSIONI DI GARA	1	3	1	102	01:03	8	63,75	2.000,00	2.063,75	0,00	0,00	0,00	0,00	-63,75	0,00	2.000,00	0,00	0,00	0,00
1.03.01.02.000	281	BENI PER LE CONSULTAZIONI ELETTORALI 2015	1	3	1	103	01:03	8	0,00	80.000,00	80.000,00	0,00	22.590,46	22.590,46	22.590,46	0,00	0,00	57.409,54	0,00	0,00	0,00
1.04.03.99.000	282	FINANZIAMENTO DEL CENTRO DI RICERCA "AMRA" PER L'ANALISI ED IL MONITORAGGIO DEL RISCHIO AMBIENTALE DEL COMUNE DI S. ANGELO DELL'OMBARDI	9	2	1	104	05.1/05.4	8	100.000,00	0,00	0,00	0,00	0,00	0,00	0,00	0,00	0,00	0,00	100.000,00	0,00	100.000,00
1.03.02.99.000	283	ALTRE SPESE PER CONSULTAZIONI ELETTORALI	1	3	1	103	01:03	8	0,00	45.000,00	45.000,00	0,00	12.341,52	12.341,52	13.634,72	0,00	0,00	31.365,28	0,00	1.293,20	1.293,20
1.04.01.02.000	284	FINANZIAMENTO DELLE ATTIVITA' E AZIONI DI ALTA FORMAZIONE TESE ALLA REALIZZAZIONE DI DOCUMENTAZIONI DI ELEVATO CARATTERE SCIENTIFICO	15	2	1	104	09:03	8	0,00	120.000,00	120.000,00	0,00	0,00	0,00	120.000,00	0,00	0,00	0,00	0,00	120.000,00	120.000,00
1.03.02.99.000	285	ALTRE SPESE PER CONSULTAZIONI ELETTORALI DELL'ENTE	1	3	1	103	01:03	8	0,00	200.000,00	200.000,00	0,00	143.053,82	143.053,82	143.053,82	0,00	0,00	56.946,18	0,00	0,00	0,00
1.04.01.02.000	286	CONTRIBUTO REGIONALE PER SPESE DI MANUTENZIONE DELLE APPARECCHIATURE DELLA RETE DI SPETTROMETRIA DELLA CAMPANIA	4	4	1	104	09:04	8	0,00	327.825,60	327.825,60	0,00	0,00	0,00	327.825,60	0,00	0,00	0,00	0,00	327.825,60	327.825,60
1.04.01.01.000	287	TRASFERIMENTI ALLE PREFETTURE PER ONERI LEGATI ALLE ELEZIONI REGIONALI	1	4	1	104	01:01	8	390.000,00	0,00	390.000,00	283.220,52	0,00	283.220,52	0,00	-106.779,48	0,00	0,00	0,00	0,00	0,00
1.03.02.16.000	290	RIMBORSO AI COMUNI DELLE SPESE POSTALI E DI SPEDIZIONE DEGLI AVVISI AGLI ELETTORI RESIDENTI ALL'ESTERO PER LE ELEZIONI REGIONALI DEL 31 MAGGIO 2015	1	3	1	103	01:03	8	0,00	900.000,00	900.000,00	0,00	0,00	0,00	316.956,32	0,00	0,00	583.043,68	0,00	316.956,32	316.956,32

CAPITOLI DI BILANCIO SECONDO IL PIANO DEI CONTI - PARTE SPESA

Piano dei Conti IV livello	Capitolo	Descrizione	Miss	Prog	Tr	Macro	COFOG	Cod UE	Residui Iniziali (a)	Stanziamento competenza (b)	Stanziamento Cassa (c)	Pagamenti Residuo (d)	Pagamenti Competenza (e)	Totale Pagamenti (f = d + e)	Impegnato (g)	Riaccertamento residui (h)	Fondo Pluriennale Vincolato (i)	Economie di Competenza (k = b - g - i)	Residui provenienti dai residui (l = a - d + h)	Residui provenienti dalla competenza (m = g - e)	Totale Residui Finali (n = l + m)
2.02.01.07.000	291	SPESE PER ACQUISTO HARDWARE, POSTAZIONI LAVORO E ATTREZZATURE VARIE PER ALLESTIMENTO UFFICIO ELETTORALE	1	3	2	202	01:03	8	15.000,00	0,00	15.000,00	8.501,57	0,00	8.501,57	0,00	-6.498,43	0,00	0,00	0,00	0,00	0,00
1.03.02.16.000	293	SPESE POSTALI E DI SPEDIZIONE	1	3	1	103	01:03	8	0,00	400.000,00	40.000,00	0,00	135,57	135,57	135,57	0,00	0,00	399.864,43	0,00	0,00	0,00
2.02.03.02.000	295	SPESE PER ACQUISITO E MANUTENZIONE SOFTWARE PER FUNZIONAMENTO UFFICIO ELETTORALE, TRATTAMENTO DATI E DIFFUSIONE DELLE INFORMAZIONI	1	3	2	202	01:03	8	182.926,80	0,00	182.926,80	182.926,80	0,00	182.926,80	0,00	0,00	0,00	0,00	0,00	0,00	0,00
1.03.02.13.000	297	SPESE PER TRASPORTO E FACCHINAGGIO	1	3	1	103	01:03	8	72.000,00	0,00	72.000,00	34.940,10	0,00	34.940,10	0,00	-37.059,90	0,00	0,00	0,00	0,00	0,00
2.03.01.02.000	298	SPESE DI INVESTIMENTO IN MATERIA DI SICUREZZA URBANA	3	2	2	203	03:06	8	0,00	25.000,00	25.000,00	0,00	0,00	0,00	25.000,00	0,00	0,00	0,00	0,00	25.000,00	25.000,00
1.03.01.02.000	299	SPESE PER STAMPA SCHEDE ELETTORALI, ISTRUZIONI, MANIFESTI E STAMPATI VARI	1	3	1	103	01:03	8	0,00	1.230.000,00	1.230.000,00	0,00	1.017.246,01	1.017.246,01	1.017.246,01	0,00	0,00	212.753,99	0,00	0,00	0,00
1.04.01.02.000	300	REFERENDUM REGIONALI - SPESE ANTICIPATE DAI COMUNI	1	7	1	104	01:06	8	58.413,81	0,00	50.800,00	0,00	0,00	0,00	0,00	0,00	0,00	0,00	58.413,81	0,00	58.413,81
1.04.01.01.000	301	REFERENDUM REGIONALI - RIMBORSO SPESE AMMINISTRAZIONI DELLO STATO	1	7	1	104	01:06	8	13.191,79	0,00	7.500,00	0,00	0,00	0,00	0,00	0,00	0,00	0,00	13.191,79	0,00	13.191,79
1.04.01.02.000	302	CONTRIBUTI AGLI ENTI LOCALI PER L'ESERCIZIO ASSOCIATO DI FUNZIONI E SERVIZI COMUNALI E ASSISTENZA ALLA PROGETTAZIONE INTEGRATA	1	9	1	104	01:03	8	0,00	233.775,00	233.775,00	0,00	0,00	0,00	119.325,00	0,00	0,00	114.450,00	0,00	119.325,00	119.325,00
1.04.01.02.000	304	CONTRIBUTI ORDINARI A SOSTEGNO DELL'ESERCIZIO ASSOCIATO DI FUNZIONI E SERVIZI COMUNALI DA PARTE DI COMUNITA' MONTANE E UNIONI DI COMUNI DA DISTRIBUIRE AI SENSI DELLA DISCIPLINA REGIONALE PER L'EROGAZIONE DI CONTRIBUTI A FAVORE DELL'ASSOCIAZIONISMO COMUNALE	1	9	1	104	01:03	8	582.373,13	0,00	582.373,13	0,00	0,00	0,00	0,00	0,00	0,00	0,00	582.373,13	0,00	582.373,13
1.03.01.02.000	305	REFERENDUM REGIONALI - ACQUISTO BENI E SERVIZI	1	7	1	103	01:06	8	7.568,26	0,00	0,00	0,00	0,00	0,00	0,00	0,00	0,00	0,00	7.568,26	0,00	7.568,26
1.04.01.02.000	306	FONDO DI PROSSIMITA' PER LE AZIONI DI SOLIDARIETA' A FAVORE DELLE VITTIME DELLA CRIMINALITA' - CONTRIBUTI AD ENTI LOCALI (L.R. 8/12/2004)	3	2	1	104	03:06	8	247.460,00	507.500,00	754.960,00	99.550,00	0,00	99.550,00	436.267,26	0,00	0,00	71.232,74	147.910,00	436.267,26	584.177,26
1.03.02.01.000	307	INDENNITA' COMMISSARIO ANTISURSA E ANTISTORSIONE (ART. 8 BIS L. R. 11/04)	1	1	1	103	01:01	8	30.000,00	29.000,00	59.000,00	30.000,00	0,00	30.000,00	0,00	0,00	0,00	29.000,00	0,00	0,00	0,00
1.03.02.04.000	308	SPESE PER L'ATTIVITA' DI FORMAZIONE SVOLTA DAL SETTORE SCUOLA REGIONALE DI POLIZIA LOCALE (ART. 8, COMMA 1 E 1 BIS DELLA L. R. 12/2003)	3	1	1	103	03:01	8	61.793,42	0,00	61.793,42	4.286,91	0,00	4.286,91	0,00	-17.807,59	0,00	0,00	39.698,92	0,00	39.698,92
1.03.02.10.000	310	GETTONI DI PRESENZA, INDENNITA' DI MISSIONI E RIMBORSO SPESE PER SOGGETTI ESTERNI NOMINATI PER COMITATI, COLLEGI, COMMISSIONI E NONCHE' COMMISSIONI REGIONALI E PROVINCIALI PER LA DETERMINAZIONE DEI VALORI AGRICOLI MEDI DELLE INDENNITA' DI ESPROPRIO, COMPRESI I COMPRESI ONERI PREGRESSI	8	1	1	103	06:02	8	14.932,14	102.293,11	117.225,25	605,47	0,00	605,47	94.572,17	0,00	0,00	7.720,94	14.326,67	94.572,17	108.898,84
1.03.02.16.000	311	SPESE DI FUNZIONAMENTO (SPESE POSTALI) PER COMMISSIONI REGIONALI E PROVINCIALI PER LA DETERMINAZIONE DEI VALORI AGRICOLI MEDI DELLE INDENNITA' DI ESPROPRIO (COMPRESI ONERI PREGRESSI)	8	1	1	103	06:02	8	0,00	10.000,00	10.000,00	0,00	0,00	0,00	0,00	0,00	0,00	10.000,00	0,00	0,00	0,00
1.04.01.02.000	312	SPESE IN MATERIA DI SICUREZZA URBANA E POLIZIA AMMINISTRATIVA REGIONALE E LOCALE	3	2	1	104	03:06	8	572.895,01	1.500.000,00	2.072.895,01	156.021,96	0,00	156.021,96	0,00	0,00	0,00	1.500.000,00	416.873,05	0,00	416.873,05
1.03.01.02.000	313	SPESE DI FUNZIONAMENTO (ALTRE SPESE) PER COMMISSIONI REGIONALI E PROVINCIALI PER LA DETERMINAZIONE DEI VALORI AGRICOLI MEDI DELLE INDENNITA' DI ESPROPRIO (COMPRESI ONERI PREGRESSI)	8	1	1	103	06:02	8	0,00	10.000,00	10.000,00	0,00	0,00	0,00	0,00	0,00	0,00	10.000,00	0,00	0,00	0,00
1.04.01.01.000	314	CONTRIBUTI E QUOTE ASSOCIATIVE ALLE ASSOCIAZIONI NAZIONALI ED INTERNAZIONALI DELLE AUTONOMIE LOCALI (ANCI - UPI - UNCEN - AICCE - LEGA NAZIONALE DELLE AUTONOMIE E POTERI LOCALI)	1	11	1	104	01:03	8	0,00	65.000,00	65.000,00	0,00	0,00	0,00	0,00	0,00	0,00	65.000,00	0,00	0,00	0,00
1.03.02.02.000	316	SPESE DI AFFIANCAMENTO AI PICCOLI COMUNI PER ASSOCIAZIONISMO ED ORGANIZZAZIONE DI CONVEGNI	1	9	1	103	01:03	8	0,00	20.000,00	20.000,00	0,00	0,00	0,00	20.000,00	0,00	0,00	0,00	0,00	20.000,00	20.000,00
1.03.01.02.000	319	SPESE DI FUNZIONAMENTO SCUOLA REGIONALE DI POLIZIA LOCALE: ACQUISTO BENI DI CONSUMO NECESSARI ALLO SVOLGIMENTO DELL'ATTIVITA' DIDATTICA	3	1	1	103	03:01	8	0,00	72.440,00	72.440,00	0,00	0,00	0,00	3.000,00	0,00	0,00	69.440,00	0,00	3.000,00	3.000,00

CAPITOLI DI BILANCIO SECONDO IL PIANO DEI CONTI - PARTE SPESA

Piano dei Conti IV livello	Capitolo	Descrizione	Miss	Prog	Tit	Macro	COFOG	Cod UE	Residui Iniziali (a)	Stanziamento competenza (b)	Stanziamento Cassa (c)	Pagamenti Residuo (d)	Pagamenti Competenza (e)	Totale Pagamenti (f = d + e)	Impegnato (g)	Riaccertamento residui (h)	Fondo Pluriennale Vincolato (i)	Economie di Competenza (k = b - g - i)	Residui provenienti dai residui (l = a - d + h)	Residui provenienti dalla competenza (m = g - e)	Totale Residui Finali (n = l + m)
1.03.02.02.000	321	SPESE DI FUNZIONAMENTO SCUOLA REGIONALE DI POLIZIA LOCALE: SPESE PER ORGANIZZAZIONE DELLE GIORNATE DI STUDIO, CONVEGNI ED ALTRE SPESE DI RAPPRESENTANZA	3	1	1	103	03:01	8	0,00	30.000,00	30.000,00	0,00	0,00	0,00	0,00	0,00	0,00	30.000,00	0,00	0,00	0,00
7.01.99.99.000	322	ANTICIPAZIONE AL FUNZIONARIO DELEGATO ALLA SPESA SCUOLA REGIONALE DI POLIZIA LOCALE (ART.37)	99	1	7	701	01:01	8	2.612,00	746.000,00	748.612,00	172,00	80.272,73	80.444,73	82.707,83	-2.440,00	0,00	663.292,17	0,00	2.435,10	2.435,10
1.03.02.05.000	323	SPESE DI FUNZIONAMENTO SCUOLA REGIONALE DI POLIZIA LOCALE: UTENZE E CANONI (TELEFONICHE, ACCESSO A BANCHE DATI, UTENZE E CANONI PER ALTRESERVIZI)	3	1	1	103	03:01	8	172,00	70.000,00	70.172,00	0,00	0,00	0,00	4.700,00	-172,00	0,00	65.300,00	0,00	4.700,00	4.700,00
1.03.02.07.000	325	SPESE DI FUNZIONAMENTO SCUOLA REGIONALE DI POLIZIA LOCALE: SPESE PER LICENZE D'USO SOFTWARE ED ALTRE SPESE CONNESSE ALL'UTILIZZO BENI DEL	3	1	1	103	03:01	8	0,00	30.000,00	30.000,00	0,00	0,00	0,00	0,00	0,00	0,00	30.000,00	0,00	0,00	0,00
1.02.01.01.000	327	IRAP SU INDENNITA' COMMISSARIO ANTIUSURA E ANTISTORSIONE (ART.8 BIS L.R.11/04)	1	1	1	102	01:01	8	2.550,00	2.500,00	5.050,00	637,50	0,00	637,50	0,00	0,00	0,00	2.500,00	1.912,50	0,00	1.912,50
1.03.02.11.000	328	SPESE DI FUNZIONAMENTO SCUOLA REGIONALE DI POLIZIA LOCALE: SPESE PER L'ATTIVITA' DIDATTICA DELLA POLIZIA LOCALE DELLA REGIONE	3	1	1	103	03:01	8	0,00	420.000,00	420.000,00	0,00	0,00	0,00	32.819,56	0,00	0,00	387.180,44	0,00	32.819,56	32.819,56
1.02.01.01.000	329	SPESE DI FUNZIONAMENTO SCUOLA REGIONALE DI POLIZIA LOCALE: IMPOSTA REGIONALE SULLE ATTIVITA' PRODUTTIVE PER L'ATTIVITA' FORMATIVA SVOLTA AI SENSI DELL'ART.8 L.R.C.12/2003	3	1	1	102	03:01	8	0,00	36.000,00	36.000,00	0,00	0,00	0,00	0,00	0,00	0,00	36.000,00	0,00	0,00	0,00
1.03.01.01.000	331	SPESE DI FUNZIONAMENTO SCUOLA REGIONALE DI POLIZIA LOCALE: ACQUISTO TESTI ED ALTRE PUBBLICAZIONI PER LO SVOLGIMENTO DELL'ATTIVITA' DIDATTICA	3	1	1	103	03:01	8	0,00	60.000,00	60.000,00	0,00	0,00	0,00	0,00	0,00	0,00	60.000,00	0,00	0,00	0,00
1.03.02.11.000	332	SCUOLA REGIONALE DI POLIZIA LOCALE: SPESE PER LA FORMAZIONE DELLA POLIZIA LOCALE DI ALTRE REGIONI SVOLTA A TITOLO ONEROSO	3	1	1	103	03:01	8	0,00	30.000,00	30.000,00	0,00	0,00	0,00	0,00	0,00	0,00	30.000,00	0,00	0,00	0,00
2.02.01.07.000	333	SPESE DI FUNZIONAMENTO SCUOLA REGIONALE DI POLIZIA LOCALE: SPESE PER ACQUISTO HARDWARE ED ALTRI APPARATI DI TELECOMUNICAZIONE	3	1	2	202	03:01	8	0,00	30.000,00	30.000,00	0,00	0,00	0,00	0,00	0,00	0,00	30.000,00	0,00	0,00	0,00
1.03.02.17.000	335	PAGAMENTO DEBITI FUORI BILANCIO - COMMISSIONI PERCEPITE DAL TESORIERE	1	3	1	103	01:03	8	0,00	120,00	120,00	0,00	0,00	0,00	0,00	0,00	0,00	120,00	0,00	0,00	0,00
1.04.01.02.000	338	FINANZIAMENTO DEL SISTEMA UNIVERSITARIO CAMPANO E DELLE AGEVOLAZIONI IN MATERIA DI RICERCA E SVILUPPO (L.R. 13/04) INTEGRAZIONE FONDI SPESA CORRENTE	4	4	1	104	09:04	8	0,00	831.598,80	831.598,80	0,00	0,00	0,00	0,00	0,00	0,00	831.598,80	0,00	0,00	0,00
1.03.02.11.000	339	PAGAMENTO DI PRESTAZIONI PROFESSIONALI DI INTERPRETARIATO E TRADUZIONI NECESSARI PER GLI IMPEGNI ISTITUZIONALI DEL PRESIDENTE	1	1	1	103	01:01	8	0,00	3.000,00	3.000,00	0,00	0,00	0,00	0,00	0,00	0,00	3.000,00	0,00	0,00	0,00
1.03.02.05.000	341	SPESE PER IL COLLEGAMENTO INFOCAMERE	1	3	1	103	01:03	8	0,00	30.000,00	30.000,00	0,00	0,00	0,00	15.250,00	0,00	0,00	14.750,00	0,00	15.250,00	15.250,00
1.04.04.01.000	342	FONDAZIONE POLIS - POLITICHE INTEGRATE PER LA SICUREZZA EX ART.16, L.R. N.1/09	3	2	1	104	03:06	8	699.977,00	500.000,00	1.199.977,00	625.000,00	0,00	625.000,00	500.000,00	-74.977,00	0,00	0,00	500.000,00	500.000,00	
1.09.99.04.000	343	SOMME DA RESTITUIRE ALL'UTENZA PER VERSAMENTI SU ABBONAMENTI ED INSERZIONI NON PIU' DOVUTI AL BOLLETTINO UFFICIALE DELLA REGIONE CAMPANIA	1	5	1	109	01:03	8	0,00	3.000,00	3.000,00	0,00	0,00	0,00	0,00	0,00	0,00	3.000,00	0,00	0,00	0,00
1.01.02.01.000	345	CONTRIBUTI SOCIALI A CARICO DELL'ENTE PER LE ATTIVITA' DELLA MISSIONE 09 PROGRAMMA 09	9	9	1	101	05:06	8	0,00	43.000,00	43.000,00	0,00	0,00	0,00	13.764,19	0,00	0,00	29.235,81	0,00	13.764,19	13.764,19
1.02.01.01.000	347	IMPOSTA REGIONALE SULLE ATTIVITA' PRODUTTIVE (I.R.A.P.) PER LE ATTIVITA' DELLA MISSIONE 09 PROGRAMMA 09	9	9	1	102	05:06	8	0,00	20.000,00	20.000,00	0,00	0,00	0,00	4.896,64	0,00	0,00	15.103,36	0,00	4.896,64	4.896,64
1.03.02.02.000	355	RIMBORSO SPESE AL PERSONALE DIPENDENTE INCARICATO - UOD 02	14	1	1	103	04:04	8	0,00	500,00	500,00	0,00	0,00	0,00	0,00	0,00	0,00	500,00	0,00	0,00	0,00
1.02.01.01.000	359	PAGAMENTO IRAP PER COMPENSI LIQUIDATI DALL'UOD 03	14	1	1	102	04:04	8	0,00	6.660,00	6.660,00	0,00	2.692,89	2.692,89	5.781,93	0,00	0,00	878,07	0,00	3.089,04	3.089,04
1.02.01.01.000	360	IRAP SU COMPENSI LIQUIDATI A COMMISSARI AD ACTA	8	1	1	102	06:02	8	0,00	42,50	42,50	0,00	0,00	0,00	42,50	0,00	0,00	0,00	0,00	42,50	42,50
1.02.01.01.000	361	PAGAMENTO IRAP PER COMPENSI LIQUIDATI DALLA DIREZIONE GENERALE 02 - UOD 02	14	1	1	102	04:04	8	0,00	3.000,00	3.000,00	0,00	0,00	0,00	0,00	0,00	0,00	3.000,00	0,00	0,00	0,00
1.03.02.02.000	362	POR FESR 2007/2013. OBIETTIVO OPERATIVO 1.12 - RIMBORSI SPESE DI MISSIONE AI DIPENDENTI	7	2	1	103	04:07	3	0,00	45.000,00	45.000,00	0,00	39.024,93	39.024,93	39.024,93	0,00	0,00	5.975,07	0,00	0,00	0,00
1.02.01.01.000	363	PAGAMENTO IRAP PER COMPENSI LIQUIDATI DALLA DIREZIONE GENERALE 02 - UOD 06	14	1	1	102	04:04	8	0,00	85,00	85,00	0,00	0,00	0,00	85,00	0,00	0,00	0,00	0,00	85,00	85,00

CAPITOLI DI BILANCIO SECONDO IL PIANO DEI CONTI - PARTE SPESA

Piano dei Conti IV livello	Capitolo	Descrizione	Miss	Prog	Tr	Macro	COFOG	Cod UE	Residui Iniziali (a)	Stanziamen- to competenza (b)	Stanziamen- to Cassa (c)	Pagamenti Residuo (d)	Pagamenti Competenza (e)	Totale Pagamenti (f = d + e)	Impegnato (g)	Riaccertamento residui (h)	Fondo Pluriennale Vincolato (i)	Economie di Competenza (k = b - g - i)	Residui provenienti dai residui (l = a - d + h)	Residui provenienti dalla competenza (m = g - e)	Totale Residui Finali (n = l + m)
1.03.02.02.000	364	POR FESR 2007/2013. OBIETTIVO OPERATIVO 7.1 - RIMBORSI SPESE DI MISSIONE AI DIPENDENTI	1	12	1	103	01:03	3	0,00	200.000,00	200.000,00	0,00	46.711,51	46.711,51	46.711,51	0,00	0,00	153.288,49	0,00	0,00	0,00
1.01.02.01.000	365	ONERI RIFLESSI - CONTRIBUTI SOCIALI A CARICO DELL'ENTE PER COMPENSI LIQUIDATI DALLA DIREZIONE GENERALE 02 - UGD 02	14	1	1	101	04:04	8	0,00	500,00	500,00	0,00	0,00	0,00	0,00	0,00	0,00	500,00	0,00	0,00	0,00
1.04.01.02.000	366	CONTRIBUTO STRAORDINARIO PER ASSEGNI DI RICERCA AL DIPARTIMENTO DI CONFIGURAZIONE ED ATTUAZIONE DELL'ARCHITETTURA EPERBICO IN NAPOLI	4	4	1	104	09:04	8	50.000,00	0,00	50.000,00	0,00	0,00	0,00	0,00	0,00	0,00	0,00	50.000,00	0,00	50.000,00
1.03.02.17.000	367	SPESE PER LA GESTIONE DEL GLOBAL MEDIUM TERM NOTE PROGRAMME	1	3	1	103	01:01	8	0,00	8.836,00	8.836,00	0,00	0,00	0,00	0,00	0,00	0,00	8.836,00	0,00	0,00	0,00
1.03.01.02.000	379	ACQUISTO DI BENI DI CONSUMO - SCUOLA DI PROTEZIONE CIVILE	11	1	1	103	03:02	8	0,00	5.000,00	5.000,00	0,00	0,00	0,00	0,00	0,00	0,00	5.000,00	0,00	0,00	0,00
1.03.02.10.000	380	INCARICHI PROFESSIONALI - SCUOLA DI PROTEZIONE CIVILE	11	1	1	103	03:02	8	0,00	72.540,00	72.540,00	0,00	0,00	0,00	0,00	0,00	0,00	72.540,00	0,00	0,00	0,00
1.03.02.10.000	381	INCARICHI LIBERO PROFESSIONALI	9	3	1	103	05:01	8	0,00	47.181,70	47.181,70	0,00	0,00	0,00	47.181,70	0,00	0,00	0,00	0,00	47.181,70	47.181,70
1.07.06.99.000	382	INTERESSI PASSIVI	9	3	1	107	05:01	8	0,00	4.376,00	4.376,00	0,00	0,00	0,00	4.376,00	0,00	0,00	0,00	0,00	4.376,00	4.376,00
1.10.05.04.000	383	ONERI DA CONTENZIOSO	9	3	1	110	05:01	8	0,00	2.945,67	2.945,67	0,00	0,00	0,00	2.945,67	0,00	0,00	0,00	0,00	2.945,67	2.945,67
1.10.05.02.000	384	SPESE PER RISARCIMENTO DANNI	9	2	1	110	05:04	8	0,00	473.518,74	473.518,74	0,00	0,00	0,00	473.518,74	0,00	0,00	0,00	0,00	473.518,74	473.518,74
1.02.01.01.000	385	IRAP	9	2	1	102	05:04	8	0,00	205,28	205,28	0,00	0,00	0,00	205,28	0,00	0,00	0,00	0,00	205,28	205,28
1.04.01.02.000	386	FONDO STRAORDINARIO IN FAVORE DELLA SEZIONE DI NAPOLI DELL'ISTITUTO NAZIONALE DI GEOFISICA E VULCANOLOGIA PER IL PROGETTO ESECUTIVO DEL MUSEO DELL'OSSERVATORIO VESUVIANO POLO DI ATTRAZIONE TURISTICO-CULTURALE SU SCALA GLOBALE	5	2	1	104	08:02	8	70.000,00	0,00	70.000,00	0,00	0,00	0,00	0,00	0,00	0,00	0,00	70.000,00	0,00	70.000,00
1.01.01.01.000	387	PAGAMENTO DI DEBITI FUORI BILANCIO EX ART. 47 LR 7/2002 DERIVANTI DA SENTENZE PASSATE IN GIUDICATO IN MATERIA DI PERSONALE RELATIVE A COMPENSI RICONOSCIUTI, RIVALUTAZIONI E SPESE LEGALI DI COMPETENZA DELLA D.G. 55.14	1	10	1	101	01:03	8	0,00	797.128,93	797.128,93	0,00	25.582,64	25.582,64	736.711,57	0,00	0,00	60.417,36	0,00	711.128,93	711.128,93
1.01.02.01.000	388	PAGAMENTO DI DEBITI FUORI BILANCIO EX ART. 47 LR 7/2002 DERIVANTI DA SENTENZE PASSATE IN GIUDICATO IN MATERIA DI PERSONALE RELATIVE A ONERI RIFLESSI DI COMPETENZA DELLA D.G. 55.14	1	10	1	101	01:03	8	0,00	98.531,74	98.531,74	0,00	0,00	0,00	69.575,33	0,00	0,00	28.956,41	0,00	69.575,33	69.575,33
1.07.06.99.000	389	PAGAMENTO DI DEBITI FUORI BILANCIO EX ART. 47 LR 7/2002 DERIVANTI DA SENTENZE PASSATE IN GIUDICATO IN MATERIA DI PERSONALE RELATIVE AD INTERESSI DI COMPETENZA DELLA D.G. 55.14	1	10	1	107	01:03	8	0,00	80.886,92	80.886,92	0,00	0,00	0,00	75.886,92	0,00	0,00	5.000,00	0,00	75.886,92	75.886,92
1.07.06.99.000	390	PAGAMENTO INTERESSI SU DEBITI FUORI BILANCIO	1	3	1	107	01:03	8	0,00	27,19	27,19	0,00	0,00	0,00	0,00	0,00	0,00	27,19	0,00	0,00	0,00
2.05.04.04.000	391	RESTITUZIONE A FAMIGLIE DI SOMME VERSATE A TITOLO DI ACCONTO PER L'ACQUISTO DI BENI IMMOBILI	1	5	2	205	01:03	8	0,00	300.000,00	300.000,00	0,00	0,00	0,00	0,00	0,00	0,00	300.000,00	0,00	0,00	0,00
2.05.04.05.000	392	RESTITUZIONE AD IMPRESE DI SOMME VERSATE A TITOLO DI ACCONTO PER L'ACQUISTO DI BENI IMMOBILI	1	5	2	205	01:03	8	0,00	400.000,00	400.000,00	0,00	0,00	0,00	0,00	0,00	0,00	400.000,00	0,00	0,00	0,00
1.03.02.10.000	393	CONSULENZE ED INCARICHI LIBERO PROFESSIONALI	9	2	1	103	05:04	8	0,00	95.770,07	95.770,07	0,00	0,00	0,00	95.770,07	0,00	0,00	0,00	0,00	95.770,07	95.770,07
1.07.06.02.000	394	INTERESSI DI MORA	9	2	1	107	05:04	8	0,00	44.307,25	44.307,25	0,00	0,00	0,00	44.307,25	0,00	0,00	0,00	0,00	44.307,25	44.307,25
1.10.05.04.000	395	ONERI DA CONTENZIOSO	9	2	1	110	05:04	8	0,00	5.161,07	5.161,07	0,00	0,00	0,00	5.161,07	0,00	0,00	0,00	0,00	5.161,07	5.161,07
1.09.99.01.000	396	RIMBORSI AD AMMINISTRAZIONI CENTRALI DI SOMME A QUALSIASI TITOLO INDEBITAMENTE INTROITATE	13	7	1	109	07:04	8	0,00	72.756,02	72.756,02	0,00	19.800,00	19.800,00	72.756,02	0,00	0,00	0,00	0,00	52.956,02	52.956,02
1.07.06.99.000	397	PAGAMENTO INTERESSI DEBITI FUORI BILANCIO DI CUI ALL'ART 47, COMMA 3, DELLA L.R. 7/2002	9	5	1	107	04:02	8	0,00	11.138,30	11.138,30	0,00	11.138,30	11.138,30	11.138,30	0,00	0,00	0,00	0,00	0,00	0,00
1.02.01.99.000	399	SPESE PER CANONE RAI	1	5	1	102	01:03	8	0,00	5.000,00	5.000,00	0,00	0,00	0,00	2.860,55	0,00	0,00	2.139,45	0,00	2.860,55	2.860,55
1.03.02.05.000	400	UTENZE VARIE	1	3	1	103	01.1/01.3	8	1.179.553,37	4.485.000,00	5.664.553,37	1.023.733,67	1.961.073,78	2.984.807,45	3.314.488,49	-112.068,49	0,00	1.170.511,51	43.751,21	1.353.414,71	1.397.165,92
1.03.02.99.000	402	SPESA ED ONERI ACCESSORI PER LA GESTIONE DEI BENI IMMOBILI DI PROPRIETA' REGIONALE E DELLE SEDI ISTITUZIONALI	1	5	1	103	01:03	8	39.883,87	0,00	39.883,87	0,00	0,00	0,00	0,00	-62,75	0,00	39.821,12	0,00	39.821,12	39.821,12
1.03.02.09.000	403	SPESA ED ONERI ACCESSORI PER LA GESTIONE DEI BENI IMMOBILI DI PROPRIETA' REGIONALE E DELLE SEDI ISTITUZIONALI	1	5	1	103	01:03	8	17.236,35	70.000,00	87.236,35	13.363,30	54.137,98	67.501,28	68.703,54	-3.241,45	0,00	1.296,46	631,60	14.565,56	15.197,16
1.03.02.05.000	404	ONERI PER LA GESTIONE ORDINARIA DELL'EX ISTITUTO P. COLOSIMO E DB PATRIMONI DEGLI ENTI SOPPRESSI DI CUI AI COMMI 4 E 5 DELL'ART. 117 DEL D.P.R. 24 LUGLIO 1977, N. 616 -UTENZE F	1	5	1	103	01:03	8	40.383,28	200.000,00	240.383,28	38.997,40	14.663,59	53.660,99	200.000,00	0,00	0,00	0,00	1.385,88	185.336,41	186.722,29

CAPITOLI DI BILANCIO SECONDO IL PIANO DEI CONTI - PARTE SPESA

Piano dei Conti IV livello	Capitolo	Descrizione	Miss	Prog	Tr	Macro	COFOG	Cod UE	Residui Iniziali (a)	Stanziamen- to competenza (b)	Stanziamen- to Cassa (c)	Pagamenti Residuo (d)	Pagamenti Competenza (e)	Totale Pagamenti (f = d + e)	Impegnato (g)	Riaccamento residui (h)	Fondo Pluriennale Vincolato (i)	Economie di Competenza (k = b - g - i)	Residui provenienti dai residui (l = a - d + h)	Residui provenienti dalla competenza (m = g - e)	Totale Residui Finali (n = l + m)
1.04.03.02.000	406	ONERI PER LA GESTIONE ORDINARIA DEL PATRIMONIO PROVENIENTE DAL SOPPRESSO PATRONATO REGINA MARGHERITA PRO-CIECHI ISTITUTO PAOLO COLOSIMO DI NAPOLI D.G.R.	1	5	1	104	01:03	8	798.837,68	300.000,00	1.098.837,68	0,00	0,00	0,00	300.000,00	0,00	0,00	0,00	798.837,68	300.000,00	1.098.837,68
1.03.02.17.000	407	ONERI PER IL RILASCIO DELLA POLIZZA FIDEIUSSORIA A GARANZIA DEL RIMBORSO DEL CREDITO IVA	1	3	1	103	01:01	8	0,00	290.000,00	290.000,00	0,00	225.225,00	225.225,00	225.225,00	0,00	0,00	64.775,00	0,00	0,00	0,00
1.03.02.13.000	412	ONERI PER LA GESTIONE ORDINARIA DELL'EX ISTITUTO P. COLOSIMO E DB PATRIMONI DEGLI ENTI SOPPRESSI DI CUI AI COMM. 4 E 5 DELL'ART. 117 DEL D.P.R. 24 LUGLIO 1977, N. 616 - SERVIZI AUSILIARI	1	5	1	103	01:03	8	190.335,07	350.000,00	540.335,07	136.898,30	234.557,50	371.455,80	345.364,66	-51.401,60	0,00	4.635,34	2.035,17	110.807,16	112.842,33
1.10.99.99.000	414	ONERI PER INTERESSI MATURATI SUI DEPOSITI CAUZIONALI RILASCIATI DAI CONDUTTORI DEL PATRIMONIO IMMOBILIARE DELLA REGIONE	1	5	1	110	01:03	8	26.213,09	10.000,00	36.213,09	101,00	0,00	101,00	2.096,11	0,00	0,00	7.903,89	26.112,09	2.096,11	28.208,20
1.03.02.11.000	416	SPESA PER L'ALIENAZIONE IMMOBILI DEL PATRIMONIO DISPONIBILE E ONERI CONNESSI IV COMPRESO PROGETTO FINALIZZATO E SPESA DERIVANTE DAL FUNZIONAMENTO DELLA COMMISSIONE	1	5	1	103	01:03	8	17.817,71	50.000,00	67.817,71	9.368,35	23.582,25	32.950,60	24.482,25	0,00	0,00	25.517,75	8.449,36	900,00	9.349,36
1.09.99.02.000	418	RIMBORSI AD AMMINISTRAZIONI LOCALI DI SOMME A QUALSIASI TITOLO INDEBITAMENTE INTROITATE DALLA REGIONE CAMPANIA RELATIVAMENTE A VOCI DI ENTRATA DI PERTINENZA DELLE UOD DELLA DIREZIONE GENERALE PER LE RISORSE STRUMENTALI	1	5	1	109	01:03	8	0,00	5.000,00	5.000,00	0,00	0,00	0,00	0,00	0,00	0,00	5.000,00	0,00	0,00	0,00
1.03.02.07.000	420	ONERI PER LA GESTIONE ORDINARIA DEI BENI DEMANIALI E PATRIMONIALI IN USO ALLA REGIONE	1	5	1	103	01:03	8	191.164,91	1.000.000,00	1.191.164,91	37.343,54	835.946,32	873.289,86	998.559,00	0,00	0,00	1.441,00	153.821,37	162.612,68	316.434,05
2.05.04.02.000	422	RESTITUZIONE AD AMMINISTRAZIONI LOCALI DI SOMME VERSATE A TITOLO DI ACCONTO PER L'ACQUISTO DI BENI IMMOBILI REGIONALI	1	5	2	205	01:03	8	100.000,00	300.000,00	400.000,00	0,00	0,00	0,00	0,00	-100.000,00	0,00	300.000,00	0,00	0,00	0,00
1.09.99.05.000	424	RIMBORSI AD IMPRESE DI SOMME A QUALSIASI TITOLO INDEBITAMENTE INTROITATE DALLA REGIONE CAMPANIA RELATIVAMENTE A VOCI DI ENTRATA DI PERTINENZA DELLE UOD DELLA DIREZIONE GENERALE PER LE RISORSE STRUMENTALI	1	5	1	109	01:03	8	0,00	5.000,00	5.000,00	0,00	0,00	0,00	0,00	0,00	0,00	5.000,00	0,00	0,00	0,00
1.10.05.02.000	426	ONERI PER IL RISARCIMENTO DANNI A TERZI	1	5	1	110	01:03	8	0,00	20.000,00	20.000,00	0,00	0,00	0,00	0,00	0,00	0,00	20.000,00	0,00	0,00	0,00
1.03.02.16.000	427	SPESE CONNESSE ALLA GESTIONE DEI TRIBUTI REGIONALI IV COMPRESI ONERI DI CONVENZIONE (SPESE SERVIZI AMMINISTRATIVI - TRA CUI SPESE POSTALI, ALTRE SPESE PER SERVIZI AMM.VI) - ALTRI TRIBUTI REGIONALI	1	4	1	103	01:01	8	0,00	30.000,00	30.000,00	0,00	0,00	0,00	0,00	0,00	0,00	30.000,00	0,00	0,00	0,00
2.02.01.07.000	429	ACQUISIZIONE SUPPORTI HARDWARE ED ALTRI SUPPORTI INFORMATICI PER LA GESTIONE DEI TRIBUTI REGIONALI - QUOTE INESIGIBILI EQUITATIVE	1	4	2	202	01:01	8	0,00	20.000,00	20.000,00	0,00	0,00	0,00	0,00	0,00	0,00	20.000,00	0,00	0,00	0,00
1.04.01.02.000	430	FONDO STRAORDINARIO A FAVORE DELLA S.C.A.R.L. BIOGEM DI ARIANO IRPINO (ART. 1 - COMMA 193 L. R. 15/03/2011 N. 1)	14	3	1	104	04:08	8	350.000,00	0,00	350.000,00	0,00	0,00	0,00	0,00	0,00	0,00	0,00	350.000,00	0,00	350.000,00
1.03.02.09.000	431	SPESE CONNESSE ALLA MANUTENZIONE E FUNZIONAMENTO DI HARDWARE E SOFTWARE - ALTRI TRIBUTI REGIONALI	1	4	1	103	01:01	8	0,00	50.000,00	50.000,00	0,00	0,00	0,00	0,00	0,00	0,00	50.000,00	0,00	0,00	0,00
1.09.02.01.000	435	RIMBORSI DI IMPOSTE E TASSE DI COMPETENZA DELLA REGIONE - IRAP E IRPEF	1	4	1	109	01:01	8	0,00	50.000,00	50.000,00	0,00	1.190,81	1.190,81	1.190,81	0,00	0,00	48.809,19	0,00	0,00	0,00
1.09.02.01.000	437	RIMBORSI DI IMPOSTE E TASSE DI COMPETENZA DELLA REGIONE - ALTRI TRIBUTI REGIONALI	1	4	1	109	01:01	8	12.901,72	350.000,00	362.901,72	9.681,72	197.620,45	207.302,17	205.673,87	0,00	0,00	144.326,13	3.220,00	8.053,42	11.273,42
1.09.99.05.000	439	RIMBORSI DI SOMME A QUALSIASI TITOLO INDEBITAMENTE INTROITATE DALLA REGIONE CAMPANIA RELATIVAMENTE A VOCI DI ENTRATA DI PERTINENZA DELLA UOD 13	9	2	1	109	05.1/05.4	8	0,00	10.000,00	10.000,00	0,00	0,00	0,00	10.000,00	0,00	0,00	0,00	10.000,00	10.000,00	10.000,00
1.09.99.05.000	440	RIMBORSI DI SOMME A QUALSIASI TITOLO INDEBITAMENTE INTROITATE DALLA REGIONE CAMPANIA RELATIVAMENTE A VOCI DI ENTRATA DI PERTINENZA DELLA UOD 07	9	2	1	109	05.1/05.4	8	6.838,28	14.300,00	21.138,28	0,00	0,00	0,00	0,00	-6.838,28	0,00	14.300,00	0,00	0,00	0,00
1.09.99.05.000	441	RIMBORSI DI SOMME A QUALSIASI TITOLO INDEBITAMENTE INTROITATE DALLA REGIONE CAMPANIA RELATIVAMENTE A VOCI DI ENTRATA DI PERTINENZA DELLA UOD 09	9	6	1	109	05.3/05.4	8	0,00	20.000,00	20.000,00	0,00	0,00	0,00	0,00	0,00	0,00	20.000,00	0,00	0,00	0,00

CAPITOLI DI BILANCIO SECONDO IL PIANO DEI CONTI - PARTE SPESA

Piano dei Conti IV livello	Capitolo	Descrizione	Miss	Prog	Tr	Macro	COFOG	Cod UE	Residui Iniziali (a)	Stanziamento competenza (b)	Stanziamento Cassa (c)	Pagamenti Residuo (d)	Pagamenti Competenza (e)	Totale Pagamenti (f = d + e)	Impegnato (g)	Riaccertamento residui (h)	Fondo Pluriennale Vincolato (i)	Economie di Competenza (k = b - g - i)	Residui provenienti dai residui (l = a - d + h)	Residui provenienti dalla competenza (m = g - e)	Totale Residui Finali (n = l + m)
1.02.01.99.000	443	PAGAMENTO TASSA-CONTRIBUTO DI ISCRIZIONE ALL'ELENCO SPECIALE PRESSO L'ORDINE DEI GIORNALISTI DELLA CAMPANIA (ART. 9, COMMA 4, REGOLAMENTO N. 15/2009) E CONTRIBUTO DELLA STAZIONE APPALTANTE PER REGISTRAZIONE PRESSO IL PORTALE ANAC A FRONTE DI ASSICURAMENTI INDIVIDUALI	1	1	1	102	01:01	8	1.040,00	650,00	1.690,00	590,00	0,00	590,00	413,00	0,00	225,00	12,00	450,00	413,00	863,00
1.09.99.05.000	444	RIMBORSI DI SOMME A QUALSIASI TITOLO INDEBITAMENTE INTROITATE DALLA REGIONE CAMPANIA RELATIVAMENTE A VOCI DI ENTRATA DI PERTINENZA DELLA DIREZIONE GENERALE 52-06	1	10	1	109	01:03	8	0,00	1.000,00	1.000,00	0,00	0,00	0,00	0,00	0,00	0,00	1.000,00	0,00	0,00	0,00
1.03.02.01.000	445	SPESA PER I COMPENSI AI COMMISSARI AD ACTA	1	1	1	103	01:01	8	0,00	40.000,00	40.000,00	0,00	0,00	0,00	0,00	0,00	0,00	40.000,00	0,00	0,00	0,00
1.03.02.17.000	447	SPESA PER ATTIVITA' CONNESSE ALL'OPERAZIONE DI RIAQUISITO DEI TITOLI OBBLIGAZIONARI (ART. 45 D.L. 66/2014)	1	3	1	103	01:01	8	0,00	5.158.877,79	1.924.634,50	0,00	300.677,79	300.677,79	302.930,16	0,00	0,00	4.855.947,63	0,00	2.252,37	2.252,37
1.09.99.04.000	448	RIMBORSI A PRIVATI DI SOMME A QUALSIASI TITOLO INDEBITAMENTE INTROITATE DALLA REGIONE CAMPANIA RELATIVAMENTE A VOCI DI ENTRATA DI PERTINENZA DELLE UOD DELLA DIREZIONE GENERALE PER LE RISORSE STRUMENTALI	1	5	1	109	01:03	8	0,00	3.000,00	3.000,00	0,00	0,00	0,00	0,00	0,00	0,00	3.000,00	0,00	0,00	0,00
1.03.02.99.000	449	SPESA PER ATTIVITA' CONNESSE ALLA GESTIONE FINANZIARIA E CONTABILE RELATIVE ALLA DG 55-13	1	3	1	103	01.1/01.3	8	0,00	1.007.144,90	940.000,00	0,00	2.570,89	2.570,89	69.715,79	0,00	0,00	937.429,11	0,00	67.144,90	67.144,90
1.09.99.04.000	450	RIMBORSI DI SOMME A QUALSIASI TITOLO INDEBITAMENTE INTROITATE DALLA REGIONE CAMPANIA RELATIVAMENTE A VOCI DI ENTRATA DI PERTINENZA DELLA DIREZIONE GENERALE 52-06	16	1	1	109	04:02	8	10.262,81	5.000,00	15.262,81	0,00	639,30	639,30	987,45	0,00	0,00	4.012,55	10.262,81	348,15	10.610,96
1.09.99.05.000	452	RIMBORSI DI SOMME (A FAVORE DI IMPRESE) A QUALSIASI TITOLO INDEBITAMENTE INTROITATE DALLA REGIONE CAMPANIA RELATIVAMENTE A VOCI DI ENTRATA DI PERTINENZA DELLE UOD DELLA DIREZIONE GENERALE PER LO SVILUPPO ECONOMICO E LE ATTIVITA' PRODUTTIVE	14	1	1	109	04:04	8	0,00	500,00	500,00	0,00	0,00	0,00	0,00	0,00	0,00	500,00	0,00	0,00	0,00
1.09.99.01.000	453	RIMBORSI DI SOMME (A FAVORE DI AMMINISTRAZIONI CENTRALI) A QUALSIASI TITOLO INDEBITAMENTE INTROITATE DALLA REGIONE CAMPANIA RELATIVAMENTE A VOCI DI ENTRATA DI PERTINENZA DELLE UOD DELLA DIREZIONE GENERALE PER LO SVILUPPO ECONOMICO E LE ATTIVITA' PRODUTTIVE	14	1	1	109	04:04	8	0,00	500,00	500,00	0,00	0,00	0,00	0,00	0,00	0,00	500,00	0,00	0,00	0,00
1.09.99.04.000	456	RIMBORSI DI SOMME A QUALSIASI TITOLO INDEBITAMENTE INTROITATE DALLA REGIONE CAMPANIA RELATIVAMENTE A VOCI DI ENTRATA DI PERTINENZA DELLA DIREZIONE GENERALE 53-07	10	2	1	109	04:05	8	6.340,77	500,00	6.840,77	0,00	216,00	216,00	216,00	0,00	0,00	284,00	6.340,77	0,00	6.340,77
1.03.02.07.000	457	ACQUISTO LICENZE PER L'ACCESSO A SERVIZI DI GESTIONE E MONITORAGGIO DELL'INDEBITAMENTO	1	3	1	103	01:01	8	8.418,00	18.000,00	26.418,00	8.418,00	0,00	8.418,00	16.104,00	0,00	0,00	1.896,00	0,00	16.104,00	16.104,00
1.09.99.04.000	458	RIMBORSI DI SOMME A QUALSIASI TITOLO INDEBITAMENTE INTROITATE DALLA REGIONE CAMPANIA RELATIVAMENTE A VOCI DI ENTRATA DI PERTINENZA DELLA DG 53-08	9	1	1	109	05:03	8	500,00	5.000,00	5.500,00	0,00	0,00	0,00	0,00	0,00	0,00	5.000,00	500,00	0,00	500,00
1.02.01.01.000	461	IMPOSTA REGIONALE SULLE ATTIVITA' PRODUTTIVE PER LE ATTIVITA' DELLA DIREZIONE GENERALE 54-12	12	7	1	102	10:09	8	73,10	10.000,00	10.073,10	73,10	0,00	73,10	3.012,21	0,00	0,00	6.987,79	0,00	3.012,21	3.012,21
1.01.02.01.000	463	CONTRIBUTI SOCIALI EFFETTIVI A CARICO DELL'ENTE PER LE ATTIVITA' DELLA DIREZIONE GENERALE 54-12	12	7	1	101	10:09	8	0,00	5.000,00	5.000,00	0,00	0,00	0,00	0,00	0,00	0,00	5.000,00	0,00	0,00	0,00
1.03.02.17.000	465	SPESA PER L'ACQUISTO DEI SERVIZI DI MONITORAGGIO DEL RATING	1	3	1	103	01:01	8	0,00	200.000,00	200.000,00	0,00	113.750,00	113.750,00	189.830,00	0,00	0,00	10.170,00	0,00	76.080,00	76.080,00
1.03.02.07.000	467	ONERI PER L'ACQUISTO DI SOFTWARE E SERVIZI INFORMATICI PER LA GESTIONE DEGLI ADEMPIMENTI FISCALI A CARICO DELLA REGIONE	1	3	1	103	01:01	8	0,00	10.000,00	10.000,00	0,00	8.543,12	8.543,12	8.543,12	0,00	0,00	1.456,88	0,00	0,00	0,00
1.09.99.05.000	468	RIMBORSI A IMPRESE DI SOMME A QUALSIASI TITOLO INDEBITAMENTE INTROITATE DALLA REGIONE CAMPANIA	13	7	1	109	07.1/07.2/07.3/07.4	8	1.500,00	0,00	1.500,00	0,00	0,00	0,00	0,00	0,00	0,00	0,00	1.500,00	0,00	1.500,00
1.09.99.05.000	470	RIMBORSI DI SOMME A QUALSIASI TITOLO INDEBITAMENTE INTROITATE DALLA REGIONE CAMPANIA RELATIVAMENTE A VOCI DI ENTRATA DI PERTINENZA DELLA UOD 12	9	3	1	109	05:01	8	0,00	5.000,00	5.000,00	0,00	0,00	0,00	0,00	0,00	0,00	5.000,00	0,00	0,00	0,00

fonte: <http://burc.regione.campania.it>

CAPITOLI DI BILANCIO SECONDO IL PIANO DEI CONTI - PARTE SPESA

Piano dei Conti IV livello	Capitolo	Descrizione	Miss	Prog	Tr	Macro	COFOG	Cod UE	Residui Iniziali (a)	Stanziamen- to competenza (b)	Stanziamen- to Cassa (c)	Pagamenti Residuo (d)	Pagamenti Competenza (e)	Totale Pagamenti (f = d + e)	Impegnato (g)	Riaccertamento residui (h)	Fondo Pluriennale Vincolato (i)	Economie di Competenza (k = b - g - i)	Residui provenienti dai residui (l = a - d + h)	Residui provenienti dalla competenza (m = g - e)	Totale Residui Finali (n = l + m)
1.01.02.01.000	471	CONTRIBUTI SOCIALI A CARICO DELL'ENTE PER IL FUNZIONAMENTO DEGLI UFFICI DI DIRETTA COLLABORAZIONE DEL PRESIDENTE DELLA GIUNTA REGIONALE (ONERI RIFLESSI PER PAGAMENTO COLLABORAZIONI)	1	1	1	101	01:01	8	782,40	41.550,00	42.332,40	782,40	6.186,42	6.968,82	23.314,55	0,00	661,11	17.574,34	0,00	17.128,13	17.128,13
1.02.01.01.000	472	IMPOSTA REGIONALE SULLE ATTIVITA' PRODUTTIVE (IRAP) A CARICO DELL'ENTE PER IL FUNZIONAMENTO DEGLI UFFICI DI DIRETTA COLLABORAZIONE DEL PRESIDENTE DELLA GIUNTA REGIONALE	1	1	1	102	01:01	8	453,34	20.000,00	20.453,34	453,34	3.355,83	3.809,17	12.539,14	0,00	354,17	7.106,69	0,00	9.183,31	9.183,31
1.03.02.02.000	473	RIMBORSO SPESE PER COLLABORAZIONI AGLI UFFICI DI DIRETTA COLLABORAZIONE DEL PRESIDENTE DELLA GIUNTA REGIONALE	1	1	1	103	01:01	8	783,50	6.000,00	6.783,50	0,00	0,00	0,00	425,40	-783,50	0,00	5.574,60	0,00	425,40	425,40
1.01.02.02.000	474	LIQUIDAZIONE DEGLI ONERI CONTRIBUTIVI CHE LA LEGGE PONE A CARICO DEL DATORE DI LAVORO RELATIVI AI RECUPERI DEL VALORE CAPITALE DEI BENEFICI CONCESSI IN SEDE DI PENSIONE E DI TFS/TFR DAGLI ENTI PREVIDENZIALI AGLI EX DIPENDENTI DEL RUOLO DELLA GIUNTA REGIONALE DELLA CAMPANIA	1	10	1	101	01:03	8	1.972.698,65	1.500.000,00	3.472.698,65	229.932,31	0,00	229.932,31	350.000,00	0,00	0,00	1.150.000,00	1.742.766,34	350.000,00	2.092.766,34
1.03.02.01.000	475	SPESA PER COMPENSI AI COMMISSARI AD ACTA PER L'ATTUAZIONE DELLE MISURE PREVISTE DAL PIANO DI STABILIZZAZIONE FINANZIARIA DELLA REGIONE CAMPANIA (DECRETO MINISTERO DELL' ECONOMIA E DELLE FINANZE N. 34626 DEL 18/04/2013)	1	1	1	103	01:01	8	0,00	90.000,00	90.000,00	0,00	54.378,20	54.378,20	54.378,20	0,00	0,00	35.621,80	0,00	0,00	0,00
1.03.02.99.000	476	SPESA PER LA COPERTURA DEGLI ONERI DI DIFESA DELLA REGIONE IN MATERIA DI CONTRATTI FINANZIARI	1	3	1	103	01:01	8	0,00	2.105.321,81	250.000,00	0,00	57.617,40	57.617,40	1.855.321,81	0,00	0,00	250.000,00	0,00	1.797.704,41	1.797.704,41
1.01.02.01.000	477	CONTRIBUTI SOCIALI A CARICO DELL'ENTE PER COMPENSI AI COMMISSARI AD ACTA PER L'ATTUAZIONE DELLE MISURE PREVISTE DAL PIANO DI STABILIZZAZIONE FINANZIARIA DELLA REGIONE CAMPANIA (DECRETO MINISTERO DELL' ECONOMIA E DELLE FINANZE N. 34626 DEL 18/04/2013)	1	1	1	101	01:01	8	0,00	31.500,00	31.500,00	0,00	0,00	0,00	0,00	0,00	0,00	31.500,00	0,00	0,00	0,00
1.03.02.02.000	479	RIMBORSO SPESE A CARICO DELL'ENTE PER COMPENSI AI COMMISSARI AD ACTA PER L'ATTUAZIONE DELLE MISURE PREVISTE DAL PIANO DI STABILIZZAZIONE FINANZIARIA DELLA REGIONE CAMPANIA (DECRETO MINISTERO DELL' ECONOMIA E DELLE FINANZE N. 34626 DEL 18/04/2013)	1	1	1	103	01:01	8	0,00	40.000,00	40.000,00	0,00	10.993,99	10.993,99	18.394,53	0,00	0,00	21.605,47	0,00	7.400,54	7.400,54
1.03.02.09.000	480	ONERI PER LA GESTIONE ORDINARIA DELL'EX ISTITUTO P. COLOSIMO E DEI PATRIMONI DEGLI ENTI SOPPRESSI DI CUI AI COMMI 4 E 5 DELL'ART.117 DEL D.P.R. 24 LUGLIO 1977, N. 616 - SERVIZI DI MANUTENZIONE IMPIANTI E TECNICO GESTIONALI ALLOCALE DELL'ISTITUTO	1	5	1	103	01:03	8	42.564,94	25.000,00	67.564,94	5.586,76	24.722,77	30.309,53	24.722,77	-36.978,18	0,00	277,23	0,00	0,00	0,00
1.02.01.01.000	481	IMPOSTA REGIONALE SULLE ATTIVITA' PRODUTTIVE (IRAP) A CARICO DELL'ENTE PER COMPENSI AI COMMISSARI AD ACTA PER L'ATTUAZIONE DELLE MISURE PREVISTE DAL PIANO DI STABILIZZAZIONE FINANZIARIA DELLA REGIONE CAMPANIA (DECRETO MINISTERO DELL' ECONOMIA E DELLE FINANZE N. 34626 DEL 18/04/2013)	1	1	1	102	01:01	8	1.549,86	8.925,00	10.474,86	1.549,86	918,94	2.468,80	4.622,14	0,00	0,00	4.302,86	0,00	3.703,20	3.703,20
1.04.01.01.000	483	TRASFERIMENTO ALLO STATO DEI FONDI PER COMPENSO PER IL COMMISSARIO AD ACTA PER L'ATTUAZIONE DELLE MISURE PREVISTE DAL PIANO DI STABILIZZAZIONE FINANZIARIA DELLA REGIONE CAMPANIA (DECRETO MINISTERO DELL'ECONOMIA E DELLE FINANZE N. 34626 DEL 18/04/2013 E DECRETO MINISTERO DELL'ECONOMIA E DELLE FINANZE N. 34626 DEL 18/04/2013)	1	1	1	104	01:01	8	55.032,00	150.712,50	205.744,50	55.032,00	88.818,93	143.850,93	104.928,53	0,00	0,00	45.783,97	0,00	16.109,60	16.109,60
1.02.01.01.000	487	IMPOSTA REGIONALE SULLE ATTIVITA' PRODUTTIVE (IRAP) A CARICO DELL'ENTE PER IL FUNZIONAMENTO DEGLI UFFICI DI DIRETTA COLLABORAZIONE DEL PRESIDENTE DELLA GIUNTA REGIONALE (IRAP PER PAGAMENTO INDENNITA' DIRIGENTI E PERSONALE REGIONALE)	1	1	1	102	01:01	8	122.051,67	244.385,00	366.436,67	19.728,16	104.602,13	124.330,29	124.809,09	-102.323,51	0,00	119.575,91	0,00	20.206,96	20.206,96
1.01.02.01.000	489	CONTRIBUTI SOCIALI A CARICO DELL'ENTE PER IL FUNZIONAMENTO DEGLI UFFICI DI DIRETTA COLLABORAZIONE DEL PRESIDENTE DELLA GIUNTA REGIONALE (ONERI RIFLESSI PER PAGAMENTO INDENNITA' DIRIGENTI E PERSONALE REGIONALE)	1	1	1	101	01:01	8	405.486,21	796.694,00	1.202.180,21	55.473,68	294.118,86	349.592,54	350.930,50	-350.012,53	0,00	445.763,50	0,00	56.811,64	56.811,64

CAPITOLI DI BILANCIO SECONDO IL PIANO DEI CONTI - PARTE SPESA

Piano dei Conti IV livello	Capitolo	Descrizione	Miss	Prog	Tr	Macro	COFOG	Cod UE	Residui Iniziali (a)	Stanziamen- to competenza (b)	Stanziamen- to Cassa (c)	Pagamenti Residuo (d)	Pagamenti Competenza (e)	Totale Pagamenti (f = d + e)	Impegnato (g)	Riaccertamento residui (h)	Fondo Pluriennale Vincolato (i)	Economie di Competenza (k = b - g - i)	Residui provenienti dai residui (l = a - d + h)	Residui provenienti dalla competenza (m = g - e)	Totale Residui Finali (n = l + m)
1.09.01.01.000	491	ONERI PER IL FUNZIONAMENTO DEGLI UFFICI DI DIRETTA COLLABORAZIONE DEL PRESIDENTE DELLA GIUNTA REGIONALE (RIMBORSO AGLI ENTI DI PROVENIENZA DEGLI EMOLUMENTI E RELATIVI ONERI RIFLESSI)	1	1	1	109	01:01	8	87.344,65	480.000,00	567.344,65	87.344,65	0,00	87.344,65	48.039,56	0,00	0,00	431.960,44	0,00	48.039,56	48.039,56
1.03.02.02.000	493	RIMBORSO SPESE DI MISSIONE DEGLI ORGANI ISTITUZIONALI DEGLI UFFICI DI DIRETTA COLLABORAZIONE DEL PRESIDENTE DELLA GIUNTA REGIONALE E SERVIZIO SOSTITUTIVO DELLA MENSA PER GLI UFFICI DI DIRETTA COLLABORAZIONE DEL PRESIDENTE DELLA GIUNTA REGIONALE (SPESA OBBLIGATORIA)	1	1	1	103	01:01	8	25.962,65	70.000,00	95.962,65	15.885,59	24.508,49	40.394,08	36.947,70	-10.077,06	0,00	33.052,30	0,00	12.439,21	12.439,21
1.01.01.02.000	495	SPESE PER IL COMPENSO DEI COMMISSARI NOMINATI DAL TRIBUNALE PER LE ATTIVITA' CONNESSE ALL'ESTINZIONE DI FONDAZIONI O ASSOCIAZIONI ISCRITTE NELL'APPPOSITO	1	1	1	101	01:01	8	0,00	40.000,00	40.000,00	0,00	11.012,37	11.012,37	13.330,77	0,00	0,00	26.669,23	0,00	2.318,40	2.318,40
1.03.02.99.000	496	IMPOSTA REGIONALE SULLE ATTIVITA' PRODUTTIVE (IRAP) A CARICO DELL'ENTE PER IL FUNZIONAMENTO DEGLI UFFICI DI DIRETTA COLLABORAZIONE DEL PRESIDENTE DELLA GIUNTA REGIONALE (IRAP PER PAGAMENTO INDENNITA' ORGANI ISTITUZIONALI)	1	11	1	103	01:03	8	30.000,00	25.000,00	55.000,00	0,00	12.153,03	12.153,03	21.914,97	0,00	0,00	3.085,03	30.000,00	9.761,94	39.761,94
1.02.01.01.000	497	CONTRIBUTI SOCIALI A CARICO DELL'ENTE PER IL FUNZIONAMENTO DEGLI UFFICI DI DIRETTA COLLABORAZIONE DEL PRESIDENTE DELLA GIUNTA REGIONALE (ONERI RIFLESSI PER PAGAMENTO INDENNITA' ORGANI ISTITUZIONALI)	1	1	1	102	01:01	8	21.289,74	157.907,77	179.197,51	20.417,77	110.583,42	131.001,19	123.265,20	-871,97	16.786,19	17.856,38	0,00	12.681,78	12.681,78
1.01.02.01.000	499	SPESE CONNESSE ALLA GESTIONE DEI TRIBUTI REGIONALI (V. COMPRESI ONERI DI CONVENZIONE (SPESE SERVIZI AMMINISTRATIVI - TRA CUI SPESE POSTALI, ALTRE SPESE PER SERVIZI AMM.VI) - TASSE AUTOMOBILISTICHE)	1	1	1	101	01:01	8	61.721,76	496.827,01	558.548,77	61.327,58	318.516,43	379.844,01	351.617,30	-394,18	0,00	145.209,71	0,00	33.100,87	33.100,87
1.03.02.16.000	500	SPESE RELATIVE ALL'APPLICAZIONE DELL'ART.23 DELLA L.R. N.1/2009, NONCHE' ATTIVITA' EX ART.14 DEL CCMI AL PERSONALE IMPEGNATO NELLE ATTIVITA' CONNESSE AL RECUPERO PER OMESSI PAGAMENTI, SANZIONI PECUNIARIE COMMUNATE IN VIA AMMINISTRATIVA PER TRASGRESSIONI ALLA TASSA REGIONALE SULLA CIRCOLAZIONE A DECORRERE DAL 1/1/2009 (ART.13 COMMA 10 L.1555/2009)	1	4	1	103	01:01	8	2.991.813,99	9.735.000,00	12.726.813,99	871.113,06	5.119.273,11	5.990.386,17	9.735.000,00	-1.087.894,09	0,00	0,00	1.032.806,84	4.615.726,89	5.648.533,73
1.01.01.01.000	501	SPESE PER TASSE RIFIUTI SOLIDI URBANI E SERVIZI INDIVISIBILI (TARES, TARI)	1	4	1	101	01:01	8	0,00	480.000,00	480.000,00	0,00	0,00	0,00	0,00	0,00	0,00	480.000,00	0,00	0,00	0,00
1.02.01.06.000	502	RIMBORSI DI IMPOSTE E TASSE DI COMPETENZA DELLA REGIONE - TASSE AUTOMOBILISTICHE (ONERI ACCESSORI)	1	5	1	102	01:03	8	739.468,56	2.100.000,00	2.839.468,56	410.120,75	387.924,00	798.044,75	2.100.000,00	0,00	0,00	0,00	329.347,81	1.712.076,00	2.041.423,81
1.09.02.01.000	504	PATROCINIO AD UNIVERSITA' ED ENTI LOCALI PER MANIFESTAZIONI ED INIZIATIVE VOLTE A PROMUOVERE E SVILUPPARE ATTIVITA' DI PARTICOLARE RILEVANZA NEL CAMPO ECONOMICO, SOCIALE, SCIENTIFICO, CULTURALE E SPORTIVO (DGR N. 215/2003)	1	4	1	109	01:01	8	371.452,39	500.000,00	871.261,66	180.304,05	279.968,92	460.272,97	483.014,77	-56.390,29	0,00	16.985,23	134.758,05	203.045,85	337.803,90
1.04.01.02.000	508	ACQUISIZIONI DI PARTECIPAZIONI, AZIONI E CONFERIMENTI DI CAPITALI IN ALTRE IMPRESE	1	1	1	104	01:01	8	878.898,10	584.000,00	1.462.898,10	234.663,79	0,00	234.663,79	335.279,16	-391.421,53	0,00	248.720,84	252.812,78	335.279,16	588.091,94
3.01.01.03.000	511	COMUNICAZIONE ISTITUZIONALE DELL'ENTE REGIONE	1	3	3	301	01:01/01.3	8	19.000,00	0,00	19.000,00	0,00	0,00	0,00	0,00	0,00	0,00	0,00	19.000,00	0,00	19.000,00
1.10.99.99.000	512	ONERI PER IL FUNZIONAMENTO DEGLI UFFICI DI DIRETTA COLLABORAZIONE DEL PRESIDENTE DELLA GIUNTA REGIONALE (PAGAMENTO INDENNITA' DIRIGENTI E PERSONALE REGIONALE)	1	1	1	110	01:01	8	33.998,96	40.000,00	73.998,96	33.998,90	0,00	33.998,90	0,00	-0,06	0,00	40.000,00	0,00	0,00	0,00
1.01.01.01.000	513	ATTUAZIONE L.R. N. 15 DEL 30 OTTOBRE 2013 - SPESA DI INVESTIMENTO	1	3	3	301	01:01	8	1.276.158,91	2.850.000,00	4.126.158,91	116.826,26	1.345.524,19	1.462.350,45	1.468.338,96	-1.159.332,65	0,00	1.381.661,04	0,00	122.814,77	122.814,77
3.01.01.03.000	515	ACQUISIZIONE AL PATRIMONIO REGIONALE DI BENI ARTISTICI STORICI DI RILEVANTE INTERESSE PER LA STORIA, LA CULTURA, LA TRADIZIONE E L'ARTE DELLA REGIONE CAMPANIA	5	2	2	202	08:02	8	75.000,00	0,00	0,00	0,00	0,00	0,00	0,00	0,00	0,00	0,00	75.000,00	0,00	75.000,00
1.04.04.01.000	519	FONDO PER MANIFESTAZIONI TURISTICHE ED ADESIONE AD ATTIVITA' CON FINALITA' SOCIO-CULTURALI	5	2	1	104	08:02	8	0,00	158.000,00	158.000,00	0,00	0,00	0,00	158.000,00	0,00	0,00	0,00	158.000,00	0,00	158.000,00

CAPITOLI DI BILANCIO SECONDO IL PIANO DEI CONTI - PARTE SPESA

Piano dei Conti IV livello	Capitolo	Descrizione	Miss	Prog	Tr	Macro	COFOG	Cod UE	Residui Iniziali (a)	Stanziamen- to competenza (b)	Stanziamen- to Cassa (c)	Pagamenti Residuo (d)	Pagamenti Competenza (e)	Totale Pagamenti (f = d + e)	Impegnato (g)	Riaccertamento residui (h)	Fondo Pluriennale Vincolato (i)	Economie di Competenza (k = b - g - i)	Residui provenienti dai residui (l = a - d + h)	Residui provenienti dalla competenza (m = g - e)	Totale Residui Finali (n = l + m)
1.03.02.99.000	520	FONDI DELLO STATO PER L'ACCESSO A MEZZI DI INFORMAZIONE DURANTE LE CAMPAGNE ELETTORALI, REFERENDARIE E PER LA COMUNICAZIONE POLITICA (ART. 4, COMMA 5, LEGGE 28/2000).	1	7	1	103	01.3/01.6	8	5.263,22	173.008,32	178.271,54	0,00	0,00	0,00	173.008,32	0,00	0,00	0,00	5.263,22	173.008,32	178.271,54
1.10.99.99.000	522	CONVENZIONI CON L'AGENZIA STAMPA (ANSA), SERVIZI DI ALTRE AGENZIE DI STAMPA SERVIZIO DI TELEVIDEO.	1	1	1	110	01:01	8	595.779,80	616.400,00	1.212.179,80	219.700,00	0,00	219.700,00	279.227,51	0,00	279.227,51	57.944,98	376.079,80	279.227,51	655.307,31
1.04.03.01.000	523	TRASFERIMENTI CORRENTI A SOCIETA' CONTROLLATE.	1	3	1	104	01.1/01.3	8	250.970,50	0,00	250.970,50	0,00	0,00	0,00	0,00	0,00	0,00	0,00	250.970,50	0,00	250.970,50
1.03.02.99.000	524	QUOTE ASSOCIATIVE AL CINSEDO, ALL'OSSERVATORIO INTERREGIONALE SULLA COOPERAZIONE E AD ALTRI ORGANISMI ASSOCIATIVI ISTITUZIONALI.	1	11	1	103	01:03	8	48.300,00	470.000,00	518.300,00	48.300,00	312.098,84	360.398,84	348.098,84	0,00	0,00	121.901,16	0,00	36.000,00	36.000,00
1.04.04.01.000	527	PATROCINIO AD ASSOCIAZIONI E FONDAZIONI CULTURALI PER MANIFESTAZIONI ED INIZIATIVE VOLTE A PROMUOVERE E SVILUPPARE ATTIVITA' DI PARTICOLARE RILEVANZA NEL CAMPO ECONOMICO, SOCIALE, SCIENTIFICO, CULTURALE E SPORTIVO (DPGRC N. 115/2002).	1	1	1	104	01:01	8	0,00	9.287,50	9.287,50	0,00	0,00	0,00	9.287,50	0,00	0,00	0,00	0,00	9.287,50	9.287,50
1.03.02.16.000	528	ONERI CONVENZIONE CON L'AGENZIA DELLE ENTRATE IN APPLICAZIONE DEGLI ARTT. 24, C. 4, 26, E 50 DEL D. LGS 447/1997 E DELL' L.R. 32/2003.	1	4	1	103	01:01	8	5.174.998,12	3.950.000,00	9.124.998,12	0,00	713.244,42	713.244,42	3.500.000,00	-5.174.998,12	0,00	450.000,00	0,00	2.786.755,58	2.786.755,58
1.10.05.01.000	530	ONERI PER SANZIONI AMMINISTRATIVE.	1	3	1	110	01:03	8	3.000,00	5.000,00	8.000,00	2.557,47	0,00	2.557,47	5.000,00	0,00	0,00	0,00	442,53	5.000,00	5.442,53
1.02.01.02.000	532	IMPOSTA DI BOLLO SU CONTRATTI IN STRUMENTI FINANZIARI DERIVATI.	50	1	1	102	01:07	8	1.200,00	1.200,00	2.400,00	0,00	0,00	0,00	0,00	0,00	0,00	1.200,00	1.200,00	0,00	1.200,00
1.03.02.99.000	533	SPESA PER LE ATTIVITA' DI SUPPORTO FORNITE DALLA FONDAZIONE IFEI - ISTITUTO PER LA FINANZA E L'ECONOMIA LOCALE DELLA CAMPANIA - IFEI.	1	11	1	103	01:03	8	136.108,96	0,00	136.108,96	64.801,39	0,00	64.801,39	0,00	0,00	0,00	0,00	71.307,57	0,00	71.307,57
1.03.02.01.000	535	ONERI PER IL FUNZIONAMENTO DEGLI UFFICI DI DIRETTA COLLABORAZIONE DEL PRESIDENTE DELLA GIUNTA REGIONALE (PAGAMENTO TRATTAMENTO ECONOMICO ORGANI ISTITUZIONALI).	1	1	1	103	01:01	8	60.929,75	1.690.432,69	1.751.362,44	57.549,30	1.464.023,03	1.521.572,33	1.473.539,03	-3.380,45	14.970,04	201.923,62	0,00	9.516,00	9.516,00
1.03.02.19.000	536	SPESA PER ATTIVITA' CONNESSE ALLA GESTIONE FINANZIARIA E CONTABILE.	1	3	1	103	01.1/01.3	8	242.000,00	0,00	242.000,00	164.610,49	0,00	164.610,49	0,00	0,00	0,00	0,00	77.389,51	0,00	77.389,51
1.03.02.09.000	537	SPESA CONNESSE ALLA MANUTENZIONE E FUNZIONAMENTO DI "HARDWARE E SOFTWARE - TASSE AUTOMOBILISTICHE".	1	4	1	103	01:01	8	314.243,83	0,00	314.243,83	314.243,83	0,00	314.243,83	0,00	0,00	0,00	0,00	0,00	0,00	0,00
1.03.02.03.000	539	AGGI DI RISCOSSIONE E SPESE PROCEDURE ESECUTIVE EQUITATIVA - UOD.	1	4	1	103	01:01	8	0,00	2.463.000,00	2.463.000,00	0,00	0,00	0,00	2.463.000,00	0,00	0,00	0,00	0,00	2.463.000,00	2.463.000,00
1.04.01.02.000	540	FONDO PER IL FINANZIAMENTO DI INIZIATIVE DEGLI ENTI LOCALI E DELL'ASSOCIAZIONISMO.	1	9	1	104	01:03	8	0,00	336.577,50	336.577,50	0,00	0,00	0,00	333.217,50	0,00	0,00	3.360,00	0,00	333.217,50	333.217,50
1.03.02.10.000	541	ONERI PER IL FUNZIONAMENTO DEGLI UFFICI DI DIRETTA COLLABORAZIONE DEL PRESIDENTE DELLA GIUNTA REGIONALE (CONSULENTI LUDCP).	1	1	1	103	01:01	8	43.887,62	200.000,00	243.887,62	43.260,39	77.698,04	120.958,43	77.698,04	-627,23	0,00	122.301,96	0,00	0,00	0,00
1.04.04.01.000	542	SPESA PER ATTIVITA' ED INIZIATIVE ISTITUZIONALI.	5	2	1	104	08:02	8	5.363.267,88	464.156,15	5.827.424,03	1.587.808,62	0,00	1.587.808,62	460.275,38	0,00	0,00	3.880,77	3.775.459,26	460.275,38	4.235.734,64
1.04.03.02.000	543	TRASFERIMENTI CORRENTI A SOCIETA' PARTECIPATE.	1	3	1	104	01.1/01.3	8	20.000,00	0,00	20.000,00	0,00	0,00	0,00	0,00	0,00	0,00	0,00	20.000,00	0,00	20.000,00
1.03.02.05.000	545	ONERI PER ACCESSI A BANCHE DATI, UTENZE E CANONI.	1	4	1	103	01:01	8	323.530,97	280.000,00	603.530,97	220.269,78	167.603,92	387.873,70	198.258,23	-103.261,19	0,00	81.741,77	0,00	30.654,31	30.654,31
1.03.02.17.000	547	COMMISSIONI PER SERVIZI FINANZIARI BANCARI E POSTALI PER LA RISCOSSIONE DEI TRIBUTI REGIONALI.	1	4	1	103	01:01	8	63.333,50	65.000,00	128.333,50	7.965,00	24.773,00	32.738,00	24.773,00	-55.368,50	0,00	40.227,00	0,00	0,00	0,00
1.04.04.01.000	548	CONTRIBUTO A FAVORE DELLA FONDAZIONE "CIVES".	1	11	1	104	01:03	8	100.000,00	0,00	100.000,00	0,00	0,00	0,00	0,00	0,00	0,00	0,00	100.000,00	0,00	100.000,00
1.03.02.17.000	549	COMMISSIONI PER SERVIZI PER IL CONTO CORRENTE POSTALE UNICO DEDICATO ALLE ENTRATE REGIONALI.	1	4	1	103	01:01	8	51.817,00	135.000,00	186.817,00	51.817,00	81.189,00	133.006,00	81.189,00	0,00	0,00	53.811,00	0,00	0,00	0,00
1.04.04.01.000	553	TRASFERIMENTI CORRENTI A ISTITUZIONI SOCIALI PRIVATE.	5	2	1	104	08:02	8	130.000,00	0,00	130.000,00	0,00	0,00	0,00	0,00	0,00	0,00	0,00	130.000,00	0,00	130.000,00
1.04.04.01.000	554	CONTRIBUTO IN FAVORE DELLA FONDAZIONE IDIS - CITTA' DELLA SCIENZA.	5	2	1	104	08:02	8	500.000,00	2.000.000,00	2.500.000,00	500.000,00	2.000.000,00	2.500.000,00	2.000.000,00	0,00	0,00	0,00	0,00	0,00	0,00
1.02.01.11.000	555	SPESA PER IMPOSTE SUGLI IMMOBILI REGIONALI - IMU - TASI - IUC.	1	5	1	102	01:03	8	2.190.709,52	1.785.000,00	3.975.709,52	2.172.584,59	1.559.271,91	3.731.856,50	1.784.999,05	0,00	0,00	0,95	18.124,93	225.727,14	243.852,07
1.04.01.02.000	556	CONTRIBUTO ALL'ISVE PER LE ATTIVITA' DI FUNZIONAMENTO (ART. 1, COMMA 134, L.R. 15/03/2011 N. 4).	14	1	1	104	04:04	8	350.000,00	0,00	350.000,00	0,00	0,00	0,00	0,00	0,00	0,00	0,00	350.000,00	0,00	350.000,00
1.02.01.02.000	557	SPESA PER IMPOSTE DI REGISTRAZIONE CONTRATTI DI FITTO E BOLLO.	1	5	1	102	01:03	8	117.298,36	250.000,00	367.298,36	60.665,44	0,00	60.665,44	90.000,00	0,00	0,00	160.000,00	56.632,92	90.000,00	146.632,92
1.02.01.07.000	559	SPESA PER COSAP.	1	5	1	102	01:03	8	5.647,70	10.000,00	15.647,70	2.874,55	0,00	2.874,55	149,50	-2.154,47	0,00	9.850,50	618,68	149,50	768,18

CAPITOLI DI BILANCIO SECONDO IL PIANO DEI CONTI - PARTE SPESA

Piano dei Conti IV livello	Capitolo	Descrizione	Miss	Prog	Tr	Macro	COFOG	Cod UE	Residui Iniziali (a)	Stanziamen- to competenza (b)	Stanziamen- to Cassa (c)	Pagamenti Residuo (d)	Pagamenti Competenza (e)	Totale Pagamenti (f = d + e)	Impegnato (g)	Riaccertamento residui (h)	Fondo Pluriennale Vincolato (i)	Economie di Competenza (k = b - g - i)	Residui provenienti dai residui (l = a - d + h)	Residui provenienti dalla competenza (m = g - e)	Totale Residui Finali (n = l + m)
1.03.02.02.000	560	PROTOCOLLO DI INTESA TRA IL MINISTRO PER LA PUBBLICA AMMINISTRAZIONE E L'INNOVAZIONE ED IL PRESIDENTE DELLA REGIONE CAMPANIA PER LA REALIZZAZIONE DI UN PROGRAMMA DI INNOVAZIONE PER L'AZIONE AMMINISTRATIVA - ONERI DI MISSIONE PER I COMPONENTI REGIONALI DEL COMITATO TECNICO	1	1	1	103	01:01	8	5.000,00	0,00	5.000,00	0,00	0,00	0,00	0,00	0,00	0,00	0,00	5.000,00	0,00	5.000,00
1.02.01.99.000	561	SPESA PER CONTRIBUTI DI BONIFICA.	1	5	1	102	01:03	8	333.120,90	350.000,00	683.120,90	257.213,77	98.884,24	356.098,01	350.000,00	0,00	0,00	0,00	75.907,13	251.115,76	327.022,89
1.09.99.01.000	562	RIVERSAMENTO ALLO STATO DEL MAGGIOR GETTITO DELLA TASSA AUTOMOBILISTICA EX ART. 1, COMMI 235 E 312, LEGGE N. 29/6/2006	1	4	1	109	01:01	8	45.262.132,09	38.394.036,70	63.712.277,79	0,00	0,00	0,00	0,00	-45.262.132,09	0,00	38.394.036,70	0,00	0,00	0,00
1.03.02.99.000	563	ONERI PER IL FUNZIONAMENTO DEGLI UFFICI DI DIRETTA COLLABORAZIONE DEL PRESIDENTE DELLA GIUNTA REGIONALE (ACQUISTO BENI E SERVIZI)	1	1	1	103	01:01	8	0,00	300.000,00	300.000,00	0,00	1.256,44	1.256,44	1.256,44	0,00	0,00	298.743,56	0,00	0,00	0,00
1.03.02.16.000	564	SPESA DI NOTIFICA ATTI GIUDIZIARI - L.R. N. 11/87, ART. 15.	1	11	1	103	01:03	8	0,00	20.000,00	20.000,00	0,00	0,00	0,00	0,00	0,00	0,00	20.000,00	0,00	0,00	0,00
2.03.03.02.000	568	CONTRIBUTO AL TEATRO TRIANON	5	2	2	203	08:02	8	537.937,24	0,00	537.937,24	358.849,01	0,00	358.849,01	0,00	0,00	0,00	0,00	179.088,23	0,00	179.088,23
1.10.05.04.000	569	SPESA IN ESECUZIONE DI GIUDIZI DI OTTEMPERANZA IN MATERIA DI PERSONALE	1	10	1	110	01:03	8	0,00	10.000,00	10.000,00	0,00	0,00	0,00	0,00	0,00	0,00	10.000,00	0,00	0,00	0,00
1.10.05.04.000	570	PAGAMENTO DEI DEBITI FUORI BILANCIO DI CUI ALL'ART. 47 DELLA L.R. N. 7/2002 DI COMPETENZA DELLA D.G. 51-01	1	11	1	110	01:03	8	12.652,12	0,00	12.652,12	0,00	0,00	0,00	0,00	0,00	0,00	0,00	12.652,12	0,00	12.652,12
1.10.05.04.000	572	PAGAMENTO DEI DEBITI FUORI BILANCIO DI CUI ALL'ART. 47 DELLA L.R. N. 7/2002 DI COMPETENZA DELLA D.G. 51-01	1	11	1	110	01:03	8	99.348,67	311.175,72	410.524,39	85.315,11	3.989,20	89.304,31	311.022,41	-14.033,56	0,00	153,31	0,00	307.033,21	307.033,21
1.10.05.04.000	574	PAGAMENTO DEI DEBITI FUORI BILANCIO DI CUI ALL'ART. 47 DELLA L.R. N. 7/2002 DI COMPETENZA DELLA UOD 10	9	2	1	110	05.1/05.4	8	558.232,10	0,00	558.232,10	492.451,03	0,00	492.451,03	0,00	0,00	0,00	0,00	65.781,07	0,00	65.781,07
1.10.05.04.000	575	PAGAMENTO DEI DEBITI FUORI BILANCIO DI CUI ALL'ART. 47 DELLA L.R. N. 7/2002 DI COMPETENZA DELLA DIREZIONE GENERALE 54-10	1	8	1	110	01:03	8	17.055,44	703.651,09	720.706,53	16.775,22	700.286,87	717.062,09	703.642,84	0,00	0,00	8,25	280,22	3.355,97	3.636,19
1.10.05.04.000	576	PAGAMENTO DEI DEBITI FUORI BILANCIO DI CUI ALL'ART. 47 DELLA L.R. N. 7/2002 DI COMPETENZA DELLA D.G. 55-14	1	10	1	110	01:03	8	1.281.554,69	0,00	1.281.554,69	413.535,73	0,00	413.535,73	0,00	-0,01	0,00	0,00	868.018,95	0,00	868.018,95
1.10.05.04.000	577	PAGAMENTO DEI DEBITI FUORI BILANCIO DI CUI ALL'ART. 47 DELLA L.R. N. 7/2002 DI COMPETENZA DELLA DIREZIONE GENERALE 55-13	1	3	1	110	01.1/01.3	8	0,00	4.201,80	4.201,80	0,00	0,00	0,00	1.000,00	0,00	0,00	3.201,80	0,00	1.000,00	1.000,00
1.10.05.04.000	578	PAGAMENTO DEI DEBITI FUORI BILANCIO DI CUI ALL'ART. 47 DELLA L.R. N. 7/2002 DI COMPETENZA DELLA D.G. 51-03	1	11	1	110	01:03	8	464.395,09	0,00	464.395,09	464.395,09	0,00	464.395,09	0,00	0,00	0,00	0,00	0,00	0,00	0,00
1.10.05.04.000	579	PAGAMENTO DEI DEBITI FUORI BILANCIO DI CUI ALL'ART. 47 DELLA L.R. N. 7/2002 DI COMPETENZA DELLE UOD DELLA DIREZIONE GENERALE PER LE RISORSE	1	5	1	110	01:03	8	495.249,10	0,00	495.249,10	492.194,26	0,00	492.194,26	0,00	-3.054,84	0,00	0,00	0,00	0,00	0,00
1.10.05.04.000	580	PAGAMENTO DEI DEBITI FUORI BILANCIO DI CUI ALL'ART. 47 DELLA L.R. N. 7/2002 DI COMPETENZA DELLA DIREZIONE GENERALE 52-06	16	1	1	110	04:02	8	123.583,67	0,00	123.583,67	67.269,06	0,00	67.269,06	0,00	0,00	0,00	0,00	56.314,61	0,00	56.314,61
1.10.05.04.000	581	PAGAMENTO DEI DEBITI FUORI BILANCIO DI CUI ALL'ART. 47 DELLA L.R. N. 7/2002 DELLE UOD DELLA DIREZIONE GENERALE PER LO SVILUPPO ECONOMICO E LE ATTIVITA' PRODUTTIVE	14	1	1	110	04:04	8	1.489,93	0,00	1.489,93	844,99	0,00	844,99	0,00	-644,94	0,00	0,00	0,00	0,00	0,00
1.10.05.04.000	582	PAGAMENTO DEI DEBITI FUORI BILANCIO DI CUI ALL'ART. 47 DELLA L.R. N. 7/2002 DI COMPETENZA DELLA D.G. 51-03	7	1	1	110	04:07	8	1.098.449,69	0,00	1.098.449,69	1.449,69	0,00	1.449,69	0,00	0,00	0,00	0,00	1.097.000,00	0,00	1.097.000,00
1.10.05.04.000	583	PAGAMENTO DEI DEBITI FUORI BILANCIO DI CUI ALL'ART. 47 DELLA L.R. N. 7/2002 DI COMPETENZA DELLA DIREZIONE GENERALE 53-07	10	2	1	110	04:05	8	5.233,78	6.000,00	11.233,78	0,00	6.000,00	6.000,00	6.000,00	0,00	0,00	0,00	5.233,78	0,00	5.233,78
1.10.05.04.000	585	PAGAMENTO DEI DEBITI FUORI BILANCIO DI CUI ALL'ART. 47 DELLA L.R. N. 7/2002 DI COMPETENZA DELLE UOD DELLA DIREZIONE GENERALE 53-09	8	1	1	110	06:02	8	38.837,34	0,00	38.837,34	0,00	0,00	0,00	0,00	0,00	0,00	0,00	38.837,34	0,00	38.837,34
1.10.05.04.000	586	PAGAMENTO DEI DEBITI FUORI BILANCIO DI CUI ALL'ART. 47 DELLA L.R. N. 7/2002 DI COMPETENZA DELLA D.G. 54-11	4	2	1	110	09.1/09.2	8	500,00	0,00	500,00	0,00	0,00	0,00	0,00	-500,00	0,00	0,00	0,00	0,00	0,00
1.10.05.04.000	587	PAGAMENTO DEI DEBITI FUORI BILANCIO DI CUI ALL'ART. 47 DELLA L.R. N. 7/2002 DI COMPETENZA DELLA DIREZIONE GENERALE 54-12	12	7	1	110	10:09	8	1.806.274,36	0,00	1.806.274,36	115.493,10	0,00	115.493,10	0,00	0,00	0,00	0,00	1.690.781,26	0,00	1.690.781,26
1.10.05.04.000	588	PAGAMENTO DEI DEBITI FUORI BILANCIO DI CUI ALL'ART. 47 DELLA L.R. N. 7/2002 DI COMPETENZA DELLA D.G. 51-03	13	7	1	110	07.1/07.2/ 07.3/07.4	8	2.489,39	0,00	2.489,39	1.000,00	0,00	1.000,00	0,00	0,00	0,00	0,00	1.489,39	0,00	1.489,39
1.10.05.04.000	590	PAGAMENTO DEI DEBITI FUORI BILANCIO EREDITATI DALLE DISCIPLTE UU.SS.LL.	13	7	1	110	07.1/07.2/ 07.3/07.4	8	23.212,32	0,00	23.212,32	22.478,80	0,00	22.478,80	0,00	0,00	0,00	0,00	733,52	0,00	733,52

CAPITOLI DI BILANCIO SECONDO IL PIANO DEI CONTI - PARTE SPESA

Piano dei Conti IV livello	Capitolo	Descrizione	Miss	Prog	Tr	Macro	COFOG	Cod UE	Residui Iniziali (a)	Stanziamen- to competenza (b)	Stanziamen- to Cassa (c)	Pagamenti Residuo (d)	Pagamenti Competenza (e)	Totale Pagamenti (f = d + e)	Impegnato (g)	Riaccertamento residui (h)	Fondo Pluriennale Vincolato (i)	Economie di Competenza (k = b - g - i)	Residui provenienti dai residui (l = a - d + h)	Residui provenienti dalla competenza (m = g - e)	Totale Residui Finali (n = l + m)
1.04.04.01.000	592	CONTRIBUTO ALL'ISTITUTO DI STUDI FILOSOFICI DI NAPOLI	5	2	1	104	08:02	8	300.000,00	0,00	300.000,00	219.182,00	0,00	219.182,00	0,00	0,00	0,00	0,00	80.818,00	0,00	80.818,00
1.10.05.04.000	593	SPESA DI GIUDIZIO DERIVANTI DA SENTENZE PRONUNCIATE DALLE AAGG. ADITE IN MATERIA DI TRIBUTI REGIONALI (ONERI DA CONTEGGIO)	1	4	1	110	01:01	8	13.070,95	60.000,00	73.070,95	4.869,91	39.522,46	44.392,37	59.281,07	-462,49	0,00	718,93	7.738,55	19.758,61	27.497,16
1.03.01.02.000	594	MANUTENZIONE SOFTWARE PER L'ATTUAZIONE DEGLI ISTITUTI DI CUI AGLI ARTT. 11 E 12 DELLA L.R. N. 13/1996 (ART. 52, COMMA 26, L. 8. 1/2012)	1	11	1	103	01:03	8	0,00	15.000,00	15.000,00	0,00	0,00	0,00	0,00	0,00	0,00	15.000,00	0,00	0,00	0,00
2.02.03.02.000	597	ACQUISIZIONE SOFTWARE PER LA GESTIONE DI TRIBUTI REGIONALI VARI	1	4	2	202	01:01	8	0,00	50.000,00	50.000,00	0,00	0,00	0,00	0,00	0,00	0,00	50.000,00	0,00	0,00	0,00
1.03.02.04.000	598	FONDO PER LA RIQUALIFICAZIONE DEL PERSONALE DEI COMUNI (ART. 21, L.R. N. 19/1/2009, n.1)	1	9	1	103	01:03	8	0,00	50.000,00	50.000,00	0,00	0,00	0,00	50.000,00	0,00	0,00	0,00	50.000,00	50.000,00	50.000,00
1.03.01.02.000	599	MANUTENZIONE SOFTWARE PER LA GESTIONE DEL TRATTAMENTO INDENNITARIO DEGLI ASSESSORI NON CONSIGLIERI REGIONALI (LEGGE COSTITUZIONALE 2/11/99 N.1 ED ART. 21 DELLA L. 8. N. 18 DEL 6/2/2000)	1	11	1	103	01:03	8	0,00	2.000,00	2.000,00	0,00	1.718,60	1.718,60	1.718,60	0,00	0,00	281,40	0,00	0,00	0,00
2.03.01.02.000	600	CONTRIBUTI SUI MUTUI CONTRATTI DA ENTI LOCALI PER LA REALIZZAZIONE DI OPERE PUBBLICHE	18	1	2	203	01:08	8	0,00	177.200.000,00	177.200.000,00	0,00	176.702.643,31	176.702.643,31	176.702.643,31	0,00	0,00	497.356,69	0,00	0,00	0,00
1.02.01.01.000	601	PAGAMENTO IRAP PER COMPENSI LIQUIDATI DALLA DIREZIONE GENERALE	14	1	1	102	04:04	8	9.124,65	7.500,00	16.624,65	9.124,65	0,00	9.124,65	0,00	0,00	0,00	7.500,00	0,00	0,00	0,00
1.01.02.01.000	602	ONERI RIFLESSI - CONTRIBUTI SOCIALI A CARICO DELL'ENTE PER COMPENSI LIQUIDATI DALLA DIREZIONE GENERALE	14	1	1	101	04:04	8	4.460,69	4.500,00	8.960,69	4.420,26	0,00	4.420,26	0,00	0,00	0,00	4.500,00	40,43	0,00	40,43
1.03.02.02.000	603	RIMBORSO SPESE AL PERSONALE DIPENDENTE INCARICATO	14	1	1	103	04:04	8	4.105,44	8.500,00	12.605,44	4.105,44	0,00	4.105,44	0,00	0,00	0,00	8.500,00	0,00	0,00	0,00
2.03.02.01.000	606	CONTRIBUTI TRENTENNALI IN ANNUALITA' IN SEMESTRALITA' O IN RATE COSTANTI AI PROPRIETARI CHE PROVVEDONO ALLA RICOSTRUZIONE ED ALLA RIPARAZIONE DEI LORO FABBRICATI DISTRUTTI O DANNEGGIATI DALLA GUERRA PER DESTINARLI ALLE PERSONE RIMASTE SENZA TETTO NONCHE' CONTRIBUTI AI PRIVATI STESSI SULLE ANNUALITA' DEGLI IMMOBILIARI SUI MUTUI CONTRATTI	8	2	2	203	06:01	8	49.070,12	156.486,44	205.556,56	46.205,45	30.581,43	76.786,88	39.358,82	0,00	0,00	117.127,62	2.864,67	8.777,39	11.642,06
1.07.06.99.000	607	PAGAMENTI INTERESSI DEBITI FUORI BILANCIO AI SENSI DELL'ART. 47, CO. 3, DELLE L.R. N. 7/2002	7	1	1	107	04:07	8	0,00	5.540,96	5.540,96	0,00	0,00	0,00	5.523,13	0,00	0,00	17,83	0,00	5.523,13	5.523,13
1.02.01.01.000	609	IRAP PER COMPENSI AD ESPERTI, CONSULENTI E A COMPONENTI DEI GRUPPI DI LAVORO E DELLE COMMISSIONI COSTITUITE NELL'AMBITO DELLA DG. 51-01 PER ATTIVITA' EX ART.	7	1	1	102	04:07	8	1.299,08	10.000,00	10.395,87	1.296,08	1.721,34	3.017,42	2.578,74	-3,00	0,00	7.421,26	0,00	857,40	857,40
1.02.01.01.000	612	ONERI ACCESSORI PER L'ESPLETAMENTO DELL'ATTIVITA' ANTINCENDIO BOSCHIVO - IRAP	9	5	1	102	04:02	8	0,00	29.000,00	29.000,00	0,00	20.736,16	20.736,16	28.999,99	0,00	0,00	0,01	0,00	8.263,83	8.263,83
1.01.02.01.000	613	ONERI ACCESSORI PER L'ESPLETAMENTO DELL'ATTIVITA' ANTINCENDIO BOSCHIVO - ONERI PREVIDENZIALI	9	5	1	101	04:02	8	0,00	81.000,00	81.000,00	0,00	58.288,07	58.288,07	80.999,94	0,00	0,00	0,06	0,00	22.711,87	22.711,87
1.01.02.01.000	614	CONTRIBUTI SOCIALI A CARICO DELL'ENTE PER LE ATTIVITA' DI PROGETTAZIONE (ONERI RIFLESSI)	1	6	1	101	01:03	8	15.672,11	26.200,00	41.872,11	4.546,61	384,07	4.930,68	9.255,50	0,00	0,00	16.944,50	11.125,50	8.871,43	19.996,93
1.01.02.01.000	615	CONTRIBUTI SOCIALI A CARICO DELL'ENTE PER GLI ORGANI COLLEGIALI E GRUPPI DI PROGETTAZIONE (ONERI RIFLESSI)	1	5	1	101	01:03	8	1.901,28	15.000,00	16.901,28	1.901,28	0,00	1.901,28	0,00	0,00	0,00	15.000,00	0,00	0,00	0,00
1.02.01.01.000	618	IRAP SU COMPENSI PER COMMISSIONI REGIONALI E PROVINCIALI PER LA DETERMINAZIONE DEI VALORI AGRICOLI MEDI DELLE INDENNITA' DI ESPROPRIO	8	1	1	102	06:02	8	915,45	15.000,00	15.915,45	915,45	0,00	915,45	5.616,59	0,00	0,00	9.383,41	0,00	5.616,59	5.616,59
1.01.02.01.000	619	CONTRIBUTI PREVIDENZIALI SU COMPENSI PROFESSIONALI E AL PERSONALE	9	1	1	101	05:03	8	1.259,14	70.000,00	71.259,14	1.259,14	0,00	1.259,14	0,00	0,00	0,00	70.000,00	0,00	0,00	0,00
2.03.01.02.000	621	SPESA PER LA RIDUZIONE DEI COSTI DELLA FORNITURA DI ENERGIA PER FINALITA' SOCIALI (ART. 1, COMMI 362 E 55 - L. 296/2006). CONTRIBUTI AGLI INVESTIMENTI ALLE AMMINISTRAZIONI LOCALI	8	2	2	203	06:01	8	0,00	7.493.314,41	7.493.314,41	0,00	0,00	0,00	0,00	0,00	0,00	7.493.314,41	0,00	0,00	0,00
1.02.01.01.000	622	IRAP SU COMPENSI DERIVANTI DALLE ATTIVITA' DI CUI ALLA L.R. N. 9/83	9	1	1	102	05:03	8	1.154,73	30.000,00	31.154,73	1.154,73	637,50	1.792,23	637,50	0,00	0,00	29.362,50	0,00	0,00	0,00
1.04.01.02.000	623	SPESA DI CUI AL FONDO NAZIONALE DESTINATO AGLI INQUILINI MROSI INCOINVOLLI (L. 24/2013 E 80/2014)	12	6	1	104	10:06	8	3.558.540,68	3.601.890,03	3.601.890,03	321.198,00	0,00	321.198,00	547.828,00	0,00	0,00	3.054.062,03	3.237.342,68	547.828,00	3.785.170,68
2.03.03.03.000	624	CONCORSO NEGLI INTERESSI SUI MUTUI CONTRATTI DAI CONSORZI DI BONIFICA INTEGRALE PER IL RIPIANAMENTO DELLE SITUAZIONI DEBITORIE (ART. 28, L. 11/4/85 N. 23) RISORSE VINCOLE	16	1	2	203	04:02	8	0,00	61.000,00	61.000,00	0,00	60.023,37	60.023,37	60.023,37	0,00	0,00	976,63	0,00	0,00	0,00

CAPITOLI DI BILANCIO SECONDO IL PIANO DEI CONTI - PARTE SPESA

Piano dei Conti IV livello	Capitolo	Descrizione	Miss	Prog	Tr	Macro	COFOG	Cod UE	Residui Iniziali (a)	Stanziamento competenza (b)	Stanziamento Cassa (c)	Pagamenti Residuo (d)	Pagamenti Competenza (e)	Totale Pagamenti (f = d + e)	Impegnato (g)	Riaccertamento residui (h)	Fondo Pluriennale Vincolato (i)	Economie di Competenza (k = b - g - i)	Residui provenienti dai residui (l = a - d + h)	Residui provenienti dalla competenza (m = g - e)	Totale Residui Finali (n = l + m)
2.05.01.99.000	625	FONDO VINCOLATO SOCIETA' (ART.1 COMMA 551, LEGGE 147/2013)	1	3	2	205	01:03	8	0,00	2.321.700,00	2.321.700,00	0,00	0,00	0,00	0,00	0,00	0,00	2.321.700,00	0,00	0,00	0,00
1.04.03.01.000	626	FONDO ATTUAZIONE PIANO DI STABILIZZAZIONE	1	3	1	104	01:03	8	0,00	23.500.000,00	23.500.000,00	0,00	18.800.000,00	18.800.000,00	23.500.000,00	0,00	0,00	0,00	0,00	4.700.000,00	4.700.000,00
1.10.05.04.000	627	PAGAMENTO DEBITI FUORI BILANCIO PER RISARCIMENTO DANNI DERIVANTI DA SENTENZE SFAVOREVOLI	1	12	1	110	01:03	8	0,00	107.741,13	107.741,13	0,00	0,00	0,00	0,00	0,00	0,00	107.741,13	0,00	0,00	0,00
1.07.06.99.000	628	PAGAMENTO DEBITI FUORI BILANCIO PER INTERESSI PASSIVI PER RISARCIMENTO DANNI DERIVANTI DA SENTENZE SFAVOREVOLI	1	12	1	107	01:03	8	0,00	1.591,91	1.591,91	0,00	0,00	0,00	0,00	0,00	0,00	1.591,91	0,00	0,00	0,00
1.03.02.11.000	629	PAGAMENTO DEBITI FUORI BILANCIO PER CONSULENZE TECNICHE DISPOSTE DALL'AUTORITÀ GIUDIZIARIA	1	12	1	103	01:03	8	0,00	3.000,00	3.000,00	0,00	0,00	0,00	0,00	0,00	0,00	3.000,00	0,00	0,00	0,00
2.03.01.02.000	630	CONTRIBUTI SUI MUTUI CONTRATTI DA ENTI LOCALI PER LA REALIZZAZIONE DI OPERE PUBBLICHE	18	1	2	203	01:08	8	2.374.865,26	3.880.051,77	6.254.917,03	0,00	0,00	0,00	3.817.489,41	0,00	0,00	62.562,36	2.374.865,26	3.817.489,41	6.192.354,67
2.03.01.02.000	632	CONTRIBUTI SUI MUTUI CONTRATTI DA ENTI LOCALI PER LA REALIZZAZIONE DI OPERE PUBBLICHE	18	1	2	203	01:08	8	31.893,37	67.184,15	99.077,52	31.893,37	31.456,77	63.350,14	67.184,15	0,00	0,00	0,00	0,00	35.727,38	35.727,38
2.03.01.02.000	634	CONTRIBUTI SUI MUTUI CONTRATTI DA ENTI LOCALI PER LA REALIZZAZIONE DI OPERE PUBBLICHE	18	1	2	203	01:08	8	2.131.427,52	2.095.771,01	4.227.198,53	1.349.403,59	0,00	1.349.403,59	2.095.771,01	0,00	0,00	0,00	782.023,93	2.095.771,01	2.877.794,94
2.03.01.02.000	636	CONTRIBUTI SUI MUTUI CONTRATTI DA ENTI LOCALI PER LA REALIZZAZIONE DI OPERE PUBBLICHE	18	1	2	203	01:08	8	0,00	693.495,29	693.495,29	0,00	421.086,40	421.086,40	421.086,40	0,00	0,00	272.408,89	0,00	0,00	0,00
2.03.01.02.000	638	CONTRIBUTI SUI MUTUI CONTRATTI DA ENTI LOCALI PER LA REALIZZAZIONE DI OPERE PUBBLICHE	18	1	2	203	01:08	8	25.361.320,88	32.208.302,80	57.569.623,68	8.288.335,72	966.467,59	9.254.803,31	31.567.437,40	-0,50	0,00	640.865,40	17.072.984,66	30.600.969,81	47.673.954,47
2.03.01.02.000	640	CONTRIBUTI SUI MUTUI CONTRATTI DA ENTI LOCALI PER LA REALIZZAZIONE DI OPERE PUBBLICHE	18	1	2	203	01:08	8	4.330.284,49	2.667.729,76	6.998.014,25	1.330.149,47	21.336,89	1.351.486,36	2.665.547,37	0,00	0,00	2.182,39	3.000.135,02	2.644.210,48	5.644.345,50
2.03.01.02.000	642	CONTRIBUTI SUI MUTUI CONTRATTI DA ENTI LOCALI PER LA REALIZZAZIONE DI OPERE PUBBLICHE	18	1	2	203	01:08	8	7.269.238,95	4.626.818,00	11.896.056,95	4.951.364,83	0,00	4.951.364,83	4.626.794,60	0,00	0,00	23,40	2.317.874,12	4.626.794,60	6.944.668,72
2.03.01.02.000	652	CONCORSO NEGLI INTERESSI SUI MUTUI AGEVOLATI PER IL POTENZIAMENTO DELLE STRUTTURE AGRARIE E FONDARIE (ART. 19 E ART. 43, LEGGE REGIONALE 2 AGOSTO 1987, N. 42)	16	1	2	203	04:02	8	0,00	2.000,00	2.000,00	0,00	1.600,00	1.600,00	1.600,00	0,00	0,00	400,00	0,00	0,00	0,00
2.03.04.01.000	667	CONTRIBUTO STRAORDINARIO PER OPERE DI SISTEMAZIONE E RISTRUTTURAZIONE EDIFICI DI CULTO	5	1	2	203	08:02	8	1.177.839,63	0,00	1.177.839,63	29.469,41	0,00	29.469,41	0,00	-2.131,99	0,00	0,00	1.146.238,23	0,00	1.146.238,23
2.03.01.02.000	676	CONTRIBUTO PER LA COSTRUZIONE DELLA PISCINA COMUNALE DI VIA NICOLARDI - NAPOLI	6	1	2	203	08:01	8	3.000.000,00	0,00	3.000.000,00	0,00	0,00	0,00	0,00	0,00	0,00	0,00	3.000.000,00	0,00	3.000.000,00
2.03.04.01.000	677	FONDO DESTINATO AD ATTIVITA' CONNESSE AL RESTAURO DELL'ARTE	5	1	2	203	08:02	8	3.700,80	0,00	3.700,80	0,00	0,00	0,00	0,00	0,00	0,00	0,00	3.700,80	0,00	3.700,80
2.03.01.02.000	678	FONDO PER LA REALIZZAZIONE DI OPERE PUBBLICHE	18	1	2	203	01:08	8	8.619.432,32	0,00	8.619.432,32	340.435,91	0,00	340.435,91	0,00	0,00	0,00	0,00	8.278.996,41	0,00	8.278.996,41
2.03.04.01.000	681	FONDO PER LA MANUTENZIONE STRAORDINARIA DEGLI EDIFICI DI CULTO	5	1	2	203	08:02	8	388.440,02	0,00	388.440,02	52.718,19	0,00	52.718,19	0,00	0,00	0,00	0,00	335.721,83	0,00	335.721,83
1.04.04.01.000	685	CONTRIBUTO ALLA CURIA ARCIVESCOVILE DI NAPOLI PER LA VISITA DI SUA SANTITA' PAPA FRANCESCO NELLA CITTA' DI NAPOLI (L.R. 5 GENNAIO 2015, N. 2)	1	1	1	104	01:01	8	0,00	200.000,00	200.000,00	0,00	191.799,60	191.799,60	191.799,60	0,00	0,00	8.200,40	0,00	0,00	0,00
2.03.04.01.000	686	CONTRIBUTI PER INTERVENTI DI MANUTENZIONE PER LA PARROCCHIA DI SAN GIUSEPPE ARTIGIANO SITA NEL COMUNE DI MONDRAGONI	5	1	2	203	08:02	8	75.000,00	0,00	75.000,00	32.761,28	0,00	32.761,28	0,00	0,00	0,00	0,00	42.238,72	0,00	42.238,72
2.03.04.01.000	688	CONTRIBUTO PER LAVORI DI RESTAURO ALLA CHIESA MADRE SANTA CROCE SITA NEL COMUNE DI BAIANO	5	1	2	203	08:02	8	200.000,00	0,00	200.000,00	0,00	0,00	0,00	0,00	0,00	0,00	0,00	200.000,00	0,00	200.000,00
1.04.04.01.000	690	CONTRIBUTO IN FAVORE DELLA CHIESA S.MARIA DEGLI ANGELI ALLE CROCI	5	1	1	104	08:02	8	10.000,00	0,00	10.000,00	0,00	0,00	0,00	0,00	0,00	0,00	0,00	10.000,00	0,00	10.000,00
1.04.04.01.000	692	CONTRIBUTO IN FAVORE DELLA PARROCCHIA IMMACOLATA DI SAVIANO PER LAVORI DI SISTEMAZIONE E MANUTENZIONE	5	1	1	104	08:02	8	30.000,00	0,00	30.000,00	0,00	0,00	0,00	0,00	0,00	0,00	0,00	30.000,00	0,00	30.000,00
1.04.04.01.000	694	CONTRIBUTO IN FAVORE DEL CONVENTO FRATI MINORI DI SAN GENNARO VESUVIANO PER LAVORI DI MANUTENZIONE	5	1	1	104	08:02	8	30.000,00	0,00	30.000,00	0,00	0,00	0,00	0,00	0,00	0,00	0,00	30.000,00	0,00	30.000,00
1.04.04.01.000	696	CONTRIBUTO IN FAVORE DELLA CHIESA DEL CARMINE DI TORRE ANNUNZIATA PER LAVORI DI MANUTENZIONE	5	1	1	104	08:02	8	20.000,00	0,00	20.000,00	0,00	0,00	0,00	0,00	0,00	0,00	0,00	20.000,00	0,00	20.000,00
1.04.04.01.000	698	CONTRIBUTO IN FAVORE DELLA SANTISSIMA TRINITA' DI TORRE ANNUNZIATA PER LAVORI DI MANUTENZIONE	5	1	1	104	08:02	8	20.000,00	0,00	20.000,00	0,00	0,00	0,00	0,00	0,00	0,00	0,00	20.000,00	0,00	20.000,00
1.04.04.01.000	700	CONTRIBUTO IN FAVORE DELLA CHIESA SANTA EUFEMIA DI CARDITO PER LAVORI DI MANUTENZIONE	5	1	1	104	08:02	8	10.000,00	0,00	10.000,00	0,00	0,00	0,00	0,00	0,00	0,00	0,00	10.000,00	0,00	10.000,00

CAPITOLI DI BILANCIO SECONDO IL PIANO DEI CONTI - PARTE SPESA

Piano dei Conti IV livello	Capitolo	Descrizione	Miss	Prog	Tr	Macro	COFOG	Cod UE	Residui Iniziali (a)	Stanziamen- to competenza (b)	Stanziamen- to Cassa (c)	Pagamenti Residuo (d)	Pagamenti Competenza (e)	Totale Pagamenti (f = d + e)	Impegnato (g)	Riaccertamento residui (h)	Fondo Pluriennale Vincolato (i)	Economie di Competenza (k = b - g - i)	Residui provenienti dai residui (l = a - d + h)	Residui provenienti dalla competenza (m = g - e)	Totale Residui Finali (n = l + m)
1.04.04.01.000	702	CONTRIBUTO IN FAVORE DELLA PARROCCHIA SANTA VENERANDA FRAZIONE ANGELARA VALLO DELLA LUCANIA (SA) PER LAVORI DI MANUTENZIONE STRAORDINARIA	5	1	1	104	08:02	8	10.000,00	0,00	10.000,00	0,00	0,00	0,00	0,00	0,00	0,00	0,00	10.000,00	0,00	10.000,00
1.04.04.01.000	704	CONTRIBUTO IN FAVORE DELLA PARROCCHIA SAN MARTINO FRAZIONE MASSASCUSA CERASO (SA) PER LAVORI DI MANUTENZIONE STRAORDINARIA	5	1	1	104	08:02	8	10.000,00	0,00	10.000,00	0,00	0,00	0,00	0,00	0,00	0,00	0,00	10.000,00	0,00	10.000,00
2.03.04.01.000	706	CONTRIBUTO IN FAVORE DELLA PARROCCHIA DI GALLUCCIO PER INTERVENTI DI RIFACIMENTO E RESTAURO	5	1	2	203	08:02	8	30.000,00	0,00	30.000,00	15.000,00	0,00	15.000,00	0,00	0,00	0,00	0,00	15.000,00	0,00	15.000,00
2.03.04.01.000	708	CONTRIBUTO IN FAVORE DELLA CHIESA DI GESU CRISTO LAVORATORE IN CASAVATORE PER LA RISTRUTTURAZIONE DELLA CASA PARROCCHIALE	5	1	2	203	08:02	8	40.000,00	0,00	40.000,00	0,00	0,00	0,00	0,00	0,00	0,00	0,00	40.000,00	0,00	40.000,00
2.03.04.01.000	710	CONTRIBUTO IN FAVORE DELLA CHIESA SAN GIOVANNI BATTISTA IN CASAVATORE PER LA RISTRUTTURAZIONE DELLA CASA PARROCCHIALE	5	1	2	203	08:02	8	40.000,00	0,00	40.000,00	0,00	0,00	0,00	0,00	0,00	0,00	0,00	40.000,00	0,00	40.000,00
2.03.04.01.000	712	CONTRIBUTO IN FAVORE DELLA CHIESA MADONNA DELLE GRAZIE DI SAN SALVATORE IN VICO EQUENSE PER LAVORI DI RISTRUTTURAZIONE	5	1	2	203	08:02	8	50.000,00	0,00	50.000,00	0,00	0,00	0,00	0,00	0,00	0,00	0,00	50.000,00	0,00	50.000,00
2.03.04.01.000	714	CONTRIBUTO ALLA CHIESA MARIA SANTISSIMA DEL ROSARIO IN CEPALONI - FRAZIONE BELTIGLIO - PER LAVORI DI RISTRUTTURAZIONE	5	1	2	203	08:02	8	12.908,28	0,00	12.908,28	12.908,28	0,00	12.908,28	0,00	0,00	0,00	0,00	0,00	0,00	0,00
1.10.05.04.000	715	COLLEGAMENTI STRADALI E VIABILITA' - ONERI DERIVANTI DA SENTENZE E CONTENZIOSI	10	5	1	110	04.5/06.4	8	0,00	437.808,94	437.808,94	0,00	0,00	0,00	437.808,94	0,00	0,00	0,00	0,00	437.808,94	437.808,94
2.03.04.01.000	716	CONTRIBUTO IN FAVORE DELLA PARROCCHIA DI SAN CIRO S. MARIA ALLA NATIVITA' IN PORTICI PER LAVORI DI RISTRUTTURAZIONE E RESTAURO	5	1	2	203	08:02	8	103.943,86	0,00	103.943,86	0,00	0,00	0,00	0,00	0,00	0,00	0,00	103.943,86	0,00	103.943,86
2.03.04.01.000	718	CONTRIBUTO IN FAVORE DELLA CHIESA SAN MICHELE ARCANGELO DI SAVIANO PER LA SISTEMAZIONE DEL CAMPETTO PARROCCHIALE E PER LAVORI DI RISTRUTTURAZIONE DELLA CHIESA	5	1	2	203	08:02	8	60.000,00	0,00	60.000,00	26.400,00	0,00	26.400,00	0,00	0,00	0,00	0,00	33.600,00	0,00	33.600,00
1.10.05.04.000	719	SERVIZI DI TPL - ONERI DERIVANTI DA SENTENZE SCATURITE DA CONTENZIOSI IN MATERIA DI TRASPORTO PUBBLICO LOCALE	10	2	1	110	04:05	8	0,00	2.196.744,26	2.196.744,26	0,00	0,00	0,00	2.196.744,26	0,00	0,00	0,00	0,00	2.196.744,26	2.196.744,26
1.07.06.99.000	720	COLLEGAMENTI STRADALI E VIABILITA' - ONERI DERIVANTI DA SENTENZE E CONTENZIOSI - SPESE PER INTERESSI	10	5	1	107	04.5/06.4	8	0,00	71.865,06	71.865,06	0,00	0,00	0,00	71.865,06	0,00	0,00	0,00	0,00	71.865,06	71.865,06
1.03.02.99.000	721	SERVIZI DI TPL - ONERI DERIVANTI DA SENTENZE SCATURITE DA CONTENZIOSI IN MATERIA DI TRASPORTO PUBBLICO LOCALE - SPESE LEGALI	10	2	1	103	04:05	8	0,00	1.500,00	1.500,00	0,00	0,00	0,00	1.500,00	0,00	0,00	0,00	0,00	1.500,00	1.500,00
1.04.04.01.000	722	CONTRIBUTO IN FAVORE DELLA PARROCCHIA SAN NICOLA FRAZIONE MONTE CICERALE - CICERALE (SA) PER LAVORI DI MANUTENZIONE STRAORDINARIA	5	1	1	104	08:02	8	15.000,00	0,00	15.000,00	0,00	0,00	0,00	0,00	-6.408,79	0,00	0,00	8.591,21	0,00	8.591,21
1.03.02.01.000	723	SERVIZI DI TPL - SENTENZE SCATURITE DA CONTENZIOSO - COMPENSI A COMMISSARI AD ACTA	10	2	1	103	04:05	8	0,00	5.000,00	5.000,00	0,00	0,00	0,00	5.000,00	0,00	0,00	0,00	0,00	5.000,00	5.000,00
1.04.04.01.000	724	CONTRIBUTO IN FAVORE DELLA PARROCCHIA S. MARIA DELLE GRAZIE CAPPELLA DI SAN NICOLA - VALLO DELLA LUCANIA (SA) PER LAVORI DI MANUTENZIONE STRAORDINARIA	5	1	1	104	08:02	8	15.000,00	0,00	15.000,00	0,00	0,00	0,00	0,00	0,00	0,00	0,00	15.000,00	0,00	15.000,00
1.02.01.01.000	725	SERVIZI DI TPL - SENTENZE SCATURITE DA CONTENZIOSO - ONERI IRAP PER COMMISSARI AD ACTA	10	2	1	102	04:05	8	0,00	425,00	425,00	0,00	0,00	0,00	425,00	0,00	0,00	0,00	0,00	425,00	425,00
1.04.04.01.000	726	CONTRIBUTO IN FAVORE DELLA PARROCCHIA S. ALFONSO M. DE LIGUORI - S. FELICE A CANCELLO (CE) PER LAVORI DI MANUTENZIONE STRAORDINARIA	5	1	1	104	08:02	8	30.000,00	0,00	30.000,00	0,00	0,00	0,00	0,00	0,00	0,00	0,00	30.000,00	0,00	30.000,00
1.04.04.01.000	728	CONTRIBUTO IN FAVORE DELLA CHIESA S. NICOLA E ANTONINO - GESUALDO (AV) PER LAVORI DI MANUTENZIONE STRAORDINARIA	5	1	1	104	08:02	8	55.000,00	0,00	55.000,00	0,00	0,00	0,00	0,00	0,00	0,00	0,00	55.000,00	0,00	55.000,00
1.04.04.01.000	730	CONTRIBUTO IN FAVORE DELLA CHIESA S. MARIA DEL POZZO - SOMMA VESUVIANA (NA) PER LAVORI DI RECUPERO COMPLESSO MONUMENTALE	5	1	1	104	08:02	8	25.000,00	0,00	25.000,00	0,00	0,00	0,00	0,00	0,00	0,00	0,00	25.000,00	0,00	25.000,00
1.04.04.01.000	732	CONTRIBUTO IN FAVORE DELLA PARROCCHIA S. LUDOVICO D'ANGIO - MARANO (NA) PER LAVORI DI MANUTENZIONE STRAORDINARIA	5	1	1	104	08:02	8	20.000,00	0,00	20.000,00	0,00	0,00	0,00	0,00	0,00	0,00	0,00	20.000,00	0,00	20.000,00

CAPITOLI DI BILANCIO SECONDO IL PIANO DEI CONTI - PARTE SPESA

Piano dei Conti IV livello	Capitolo	Descrizione	Miss	Prog	Tr	Macro	COFOG	Cod UE	Residui Iniziali (a)	Stanziamen- to competenza (b)	Stanziamen- to Cassa (c)	Pagamenti Residuo (d)	Pagamenti Competenza (e)	Totale Pagamenti (f = d + e)	Impegnato (g)	Riaccertamento residui (h)	Fondo Pluriennale Vincolato (i)	Economie di Competenza (k = b - g - i)	Residui provenienti dai residui (l = a - d + h)	Residui provenienti dalla competenza (m = g - e)	Totale Residui Finali (n = l + m)
1.04.04.01.000	734	CONTRIBUTO IN FAVORE DELLA CHIESA S. MARIA DELLE GRAZIE - GROTTOLELLA (AV) PER LAVORI DI MANUTENZIONE STRAORDINARIA	5	1	1	104	08:02	8	35.000,00	0,00	35.000,00	0,00	0,00	0,00	0,00	0,00	0,00	0,00	35.000,00	0,00	35.000,00
1.04.04.01.000	736	CONTRIBUTO IN FAVORE DELLA CHIESA DI S. EUFEMIA - CARINARO (CE) PER PROGETTO DI RESTAURO CON ADEGUAMENTO FUNZIONALE DELLA CASA CANONICA E DEL SAGRATO DELLA PARROCCHIA DI S. EUFEMIA	5	1	1	104	08:02	8	70.000,00	0,00	70.000,00	0,00	0,00	0,00	0,00	0,00	0,00	0,00	70.000,00	0,00	70.000,00
1.04.04.01.000	738	CONTRIBUTO IN FAVORE DELLA PARROCCHIA S. SISTO II - CARINOLA (CE) PER LA RISTRUTTURAZIONE ED IL RESTAURO DEGLI AFFRESCHI MURARI E DEL DIPINTO SU TAVOLA DELLA MADONNA DEL ROSARIO XVI SEC	5	1	1	104	08:02	8	32.500,00	0,00	32.500,00	0,00	0,00	0,00	0,00	0,00	0,00	0,00	32.500,00	0,00	32.500,00
1.04.04.01.000	740	CONTRIBUTO IN FAVORE DELLA CHIESA DI S. MARCO - EVANGELISTA VIA CAMPOSCINO - GIUGLIANO (NA) PER LAVORI DI MANUTENZIONE	5	1	1	104	08:02	8	35.000,00	0,00	35.000,00	0,00	0,00	0,00	0,00	0,00	-806,50	0,00	34.193,50	0,00	34.193,50
1.03.02.12.000	741	ONERI PER IL FUNZIONAMENTO DEGLI UFFICI DI DIRETTA COLLABORAZIONE DEL PRESIDENTE DELLA GIUNTA REGIONALE (COLLABORAZIONI UDCEP)	1	1	1	103	01:01	8	0,00	310.000,00	310.000,00	0,00	65.256,18	65.256,18	134.186,32	0,00	4.166,67	171.647,01	0,00	68.930,14	68.930,14
1.04.04.01.000	742	CONTRIBUTO IN FAVORE DELLA CHIESA DI S. PIO X VIA LIMITONE - GIUGLIANO (NA) PER LAVORI DI MANUTENZIONE STRAORDINARIA	5	1	1	104	08:02	8	17.603,97	0,00	17.603,97	0,00	0,00	0,00	0,00	-1.270,52	0,00	0,00	16.333,45	0,00	16.333,45
1.04.04.01.000	744	CONTRIBUTO IN FAVORE DELLA CATTEDRALE SAN MICHELE ARCANGELO IN PIAZZA DUOMO - CASERTA	5	1	1	104	08:02	8	10.000,00	0,00	10.000,00	0,00	0,00	0,00	0,00	0,00	0,00	0,00	10.000,00	0,00	10.000,00
2.03.04.01.000	745	CONTRIBUTO IN FAVORE DELLA CHIESA DIVIN MAESTRO IN QUARTO PER RESTAURO ARCHITETTONICO	5	1	2	203	08:02	8	100.000,00	0,00	100.000,00	0,00	0,00	0,00	0,00	0,00	0,00	0,00	100.000,00	0,00	100.000,00
1.04.04.01.000	746	CONTRIBUTO IN FAVORE DELLA PARROCCHIA SANTA MARIA DEGLI ANGELI IN PIAZZA PARROCCHIA - SAN NICOLA LA STRADA (CE)	5	1	1	104	08:02	8	10.000,00	0,00	10.000,00	10.000,00	0,00	10.000,00	0,00	0,00	0,00	0,00	0,00	0,00	0,00
1.04.04.01.000	747	CONTRIBUTO IN FAVORE DELLA CHIESA SANTA MARIA DEL CARMINE IN MONTEFREDANE (AV) PER RESTAURO ARCHITETTONICO	5	1	1	104	08:02	8	85.000,00	0,00	85.000,00	0,00	0,00	0,00	0,00	0,00	0,00	0,00	85.000,00	0,00	85.000,00
1.04.04.01.000	748	CONTRIBUTO IN FAVORE DELLA PARROCCHIA SANTA MARIA DELLA PIETA' IN LARGO ROTONDA - SAN NICOLA LA STRADA (CE)	5	1	1	104	08:02	8	10.000,00	0,00	10.000,00	0,00	0,00	0,00	0,00	0,00	0,00	0,00	10.000,00	0,00	10.000,00
1.04.04.01.000	749	CONTRIBUTO IN FAVORE DELLA CHIESA S. GIUSEPPE E MADONNA DI LOURDES IN P.ZZA CAPRI 1 - NAPOLI	5	1	1	104	08:02	8	45.000,00	0,00	45.000,00	0,00	0,00	0,00	0,00	0,00	-2.265,73	0,00	42.734,27	0,00	42.734,27
2.03.03.03.000	750	CONCORSO NEGLI INTERESSI SUI MUTUI CONTRATTI PER IL POTENZIAMENTO DELLA INDUSTRIA ALBERGHIERA E DEGLI IMPIANTI TURISTICI COMPLEMENTARI (L.R. N.40/84 - N.6/86 E N.23/87)	7	1	2	203	04:07	8	0,00	196,50	196,50	0,00	196,50	196,50	196,50	0,00	0,00	0,00	0,00	0,00	0,00
1.04.04.01.000	752	CONTRIBUTO IN FAVORE DELLA PARROCCHIA SAN NICOLA IN LARGO CAPPELLI - AULETTA (SA)	5	1	1	104	08:02	8	20.000,00	0,00	20.000,00	0,00	0,00	0,00	0,00	0,00	0,00	0,00	20.000,00	0,00	20.000,00
1.04.04.01.000	753	CONTRIBUTO IN FAVORE DELLA CHIESA S. MARIA DELLA LIBERA IN CORSO GARIBOLDI 794 - PORTICI (NA)	5	1	1	104	08:02	8	50.000,00	0,00	50.000,00	0,00	0,00	0,00	0,00	0,00	0,00	0,00	50.000,00	0,00	50.000,00
1.04.04.01.000	754	CONTRIBUTO IN FAVORE DELLA PARROCCHIA MARIA SS. DEL CARMINE IN VIA CLARIZIA 9 - BATTIPAGLIA (SA)	5	1	1	104	08:02	8	10.000,00	0,00	10.000,00	0,00	0,00	0,00	0,00	0,00	0,00	0,00	10.000,00	0,00	10.000,00
1.04.04.01.000	755	CONTRIBUTO IN FAVORE DELLA CHIESA S. ROCCO IN VIA S. ROCCO - NAPOLI	5	1	1	104	08:02	8	50.000,00	0,00	50.000,00	21.104,30	0,00	21.104,30	21.104,30	0,00	0,00	0,00	28.895,70	0,00	28.895,70
1.04.04.01.000	757	CONTRIBUTO IN FAVORE DELLA PARROCCHIA S. GIOVANNI BATTISTA IN VIA CHIESA 6 - NAPOLI	5	1	1	104	08:02	8	20.000,00	0,00	20.000,00	0,00	0,00	0,00	0,00	0,00	0,00	0,00	20.000,00	0,00	20.000,00
1.04.04.01.000	758	CONTRIBUTO IN FAVORE DELLA PARROCCHIA SAN MICHELE ARCANGELO IN PIAZZA CLEMENTE 4 - PADULA (SA)	5	1	1	104	08:02	8	10.000,00	0,00	10.000,00	0,00	0,00	0,00	0,00	0,00	0,00	0,00	10.000,00	0,00	10.000,00
1.04.04.01.000	759	CONTRIBUTO IN FAVORE DELLA PARROCCHIA SANTISSIMA ANNUNZIATA IN VIA ANNUNZIATA, 22 - MARANO DI NAPOLI (NA)	5	1	1	104	08:02	8	20.000,00	0,00	20.000,00	0,00	0,00	0,00	0,00	0,00	0,00	0,00	20.000,00	0,00	20.000,00
1.04.04.01.000	760	CONTRIBUTO IN FAVORE DELLA PARROCCHIA SAN GIOVANNI EVANGELISTA IN VIA NAPOLI - SASSANO	5	1	1	104	08:02	8	10.000,00	0,00	10.000,00	0,00	0,00	0,00	0,00	0,00	0,00	0,00	10.000,00	0,00	10.000,00
1.04.04.01.000	761	CONTRIBUTO IN FAVORE DELLA PARROCCHIA S. FRANCESCO IN VIA S. FRANCESCO D'ASSISI - VILABICA (NA)	5	1	1	104	08:02	8	20.000,00	0,00	20.000,00	0,00	0,00	0,00	0,00	0,00	0,00	0,00	20.000,00	0,00	20.000,00
1.04.04.01.000	762	CONTRIBUTO IN FAVORE DELLA PARROCCHIA SAN MATTEO APOSTOLO IN PIAZZA PAOLO CAPASSO - AGEROLA (NA)	5	1	1	104	08:02	8	20.000,00	0,00	20.000,00	0,00	0,00	0,00	0,00	0,00	0,00	0,00	20.000,00	0,00	20.000,00

CAPITOLI DI BILANCIO SECONDO IL PIANO DEI CONTI - PARTE SPESA

Piano dei Conti IV livello	Capitolo	Descrizione	Miss	Prog	Tr	Macro	COFOG	Cod UE	Residui Iniziali (a)	Stanziamen- to competenza (b)	Stanziamen- to Cassa (c)	Pagamenti Residuo (d)	Pagamenti Competenza (e)	Totale Pagamenti (f = d + e)	Impegnato (g)	Riaccertamento residui (h)	Fondo Pluriennale Vincolato (i)	Economie di Competenza (k = b - g - i)	Residui provenienti dai residui (l = a - d + h)	Residui provenienti dalla competenza (m = g - e)	Totale Residui Finali (n = l + m)
1.04.04.01.000	763	CONTRIBUTO IN FAVORE DELLA PARROCCHIA BEATO VINCENZO ROMANO IN VIA LAVINAL - MELITO (NA)	5	1	1	104	08:02	8	20.000,00	0,00	20.000,00	0,00	0,00	0,00	0,00	0,00	0,00	0,00	20.000,00	0,00	20.000,00
1.04.04.01.000	764	CONTRIBUTO IN FAVORE DELLA BASILICA PONTIFICIA MARIA SS. DELLA NEVE IN PIAZZA GIOVANNI XXIII - TORRE ANNUNZIATA (NA)	5	1	1	104	08:02	8	20.000,00	0,00	20.000,00	0,00	0,00	0,00	0,00	0,00	0,00	0,00	20.000,00	0,00	20.000,00
1.04.04.01.000	765	CONTRIBUTO IN FAVORE DELLA CARITAS DIOCESANA IN PIAZZA ORSINI - BENEVENTO	5	1	1	104	08:02	8	50.000,00	0,00	50.000,00	0,00	0,00	0,00	0,00	0,00	0,00	0,00	50.000,00	0,00	50.000,00
1.04.04.01.000	766	CONTRIBUTO IN FAVORE DELLA PARROCCHIA SANTA MARIA DEL SOCCORSO IN LARGO SOCCORSO -	5	1	1	104	08:02	8	10.000,00	0,00	10.000,00	0,00	0,00	0,00	0,00	0,00	0,00	0,00	10.000,00	0,00	10.000,00
1.04.04.01.000	767	CONTRIBUTO IN FAVORE DELLA PARROCCHIA SAN MASSIMO VESCOVO IN VIA CHIESA - ORTA DI ATELLA (CE)	5	1	1	104	08:02	8	30.000,00	0,00	30.000,00	0,00	0,00	0,00	0,00	0,00	0,00	0,00	30.000,00	0,00	30.000,00
1.04.04.01.000	768	CONTRIBUTO IN FAVORE DELLA PARROCCHIA SANTA MARIA ASSUNTA IN PIAZZA DELLA VITTORIA - LIONI (AV)	5	1	1	104	08:02	8	15.000,00	0,00	15.000,00	0,00	0,00	0,00	0,00	0,00	0,00	0,00	15.000,00	0,00	15.000,00
1.04.04.01.000	769	CONTRIBUTO IN FAVORE DEL CONVENTO DELLE SUORE ANGELICHE IN TERRA MURATA VIA ANNUNZIATA, 17 - ARIENZO (CE)	5	1	1	104	08:02	8	100.000,00	0,00	100.000,00	0,00	0,00	0,00	0,00	0,00	0,00	0,00	100.000,00	0,00	100.000,00
1.04.04.01.000	770	CONTRIBUTO IN FAVORE DELLA PARROCCHIA SANTA MARIA DI MONTEVERGINE - RIONE MAZZINI - AVELLINO	5	1	1	104	08:02	8	25.000,00	0,00	25.000,00	0,00	0,00	0,00	0,00	0,00	0,00	0,00	25.000,00	0,00	25.000,00
1.04.04.01.000	771	CONTRIBUTO IN FAVORE DELLA PARROCCHIA SAN SOSSIO IN PIAZZA UMBERTO I - FRATTAMAGGIORE (NA)	5	1	1	104	08:02	8	160.000,00	0,00	160.000,00	0,00	0,00	0,00	0,00	0,00	0,00	0,00	160.000,00	0,00	160.000,00
1.04.04.01.000	772	CONTRIBUTO IN FAVORE DEL SANTUARIO S. FRANCESCO A FOLLONI IN VIA S. FRANCESCO - MONTELLA (AV)	5	1	1	104	08:02	8	20.000,00	0,00	20.000,00	0,00	0,00	0,00	0,00	0,00	0,00	0,00	20.000,00	0,00	20.000,00
1.04.04.01.000	773	CONTRIBUTO IN FAVORE DELLA CHIESA SANT'ANNA IN VIA - SANT'ANNA - GIUGLIANO IN CAMPANIA (NA)	5	1	1	104	08:02	8	20.000,00	0,00	20.000,00	0,00	0,00	0,00	0,00	0,00	0,00	0,00	20.000,00	0,00	20.000,00
1.04.04.01.000	774	CONTRIBUTO IN FAVORE DELLA CHIESA S. MARIA DELLA SANITÀ BASILICA S. VINCENZO IN PIAZZA SANITÀ 14 - NAPOLI	5	1	1	104	08:02	8	20.410,33	0,00	20.410,33	0,00	0,00	0,00	0,00	-1.548,20	0,00	0,00	18.862,13	0,00	18.862,13
1.04.04.01.000	775	CONTRIBUTO IN FAVORE DELLA PARROCCHIA SAN PANTALEONE MARTIRE IN VIA S. PANTALEONE - VALLO DELLA LUCANIA	5	1	1	104	08:02	8	10.000,00	0,00	10.000,00	0,00	0,00	0,00	0,00	0,00	0,00	0,00	10.000,00	0,00	10.000,00
1.04.04.01.000	776	CONTRIBUTO IN FAVORE DELLA PARROCCHIA S. GREGORIO MAGNO IN VIA LUTERARIO ALBERTO SE - CRISIANO	5	1	1	104	08:02	8	25.000,00	0,00	25.000,00	0,00	0,00	0,00	0,00	0,00	0,00	0,00	25.000,00	0,00	25.000,00
1.04.04.01.000	777	CONTRIBUTO IN FAVORE DELLA PARROCCHIA NATIVITÀ BEATA MARIA VERGINE - ROCCADASPIDE	5	1	1	104	08:02	8	10.000,00	0,00	10.000,00	0,00	0,00	0,00	0,00	0,00	0,00	0,00	10.000,00	0,00	10.000,00
1.04.04.01.000	778	CONTRIBUTO IN FAVORE DELLA PARROCCHIA S. FILIPPO NERI IN VIA TRIBOLI 21 - FRATTAMAGGIORE (NA)	5	1	1	104	08:02	8	50.000,00	0,00	50.000,00	50.000,00	0,00	50.000,00	0,00	0,00	0,00	0,00	0,00	0,00	0,00
1.04.04.01.000	779	CONTRIBUTO IN FAVORE DELLA PARROCCHIA SANTA TERESA DEL BAMBINO GESÙ IN VIA CONVENTO - CUCCARO VETERE	5	1	1	104	08:02	8	10.000,00	0,00	10.000,00	0,00	0,00	0,00	0,00	0,00	0,00	0,00	10.000,00	0,00	10.000,00
1.04.04.01.000	780	CONTRIBUTO IN FAVORE DELLA PARROCCHIA S. GIACOMO APOSTOLO CHIESA SS. DELLE GRAZIE IN PIAZZA UMBERTO I - CALVIANO (NA)	5	1	1	104	08:02	8	25.000,00	0,00	25.000,00	0,00	0,00	0,00	0,00	0,00	0,00	0,00	25.000,00	0,00	25.000,00
1.04.04.01.000	781	CONTRIBUTO IN FAVORE DELLA PARROCCHIA SANT'EGIDIO IN VIA S. EGIDIO 25 - ALTAVILLA SILENTINA	5	1	1	104	08:02	8	10.000,00	0,00	10.000,00	0,00	0,00	0,00	0,00	0,00	0,00	0,00	10.000,00	0,00	10.000,00
1.04.04.01.000	782	CONTRIBUTO IN FAVORE DELLA CHIESA DELL'ANNUNZIATA IN PIAZZA ANNUNZIATA - GIUGLIANO (NA)	5	1	1	104	08:02	8	130.000,00	0,00	130.000,00	0,00	0,00	0,00	0,00	0,00	0,00	0,00	130.000,00	0,00	130.000,00
1.04.04.01.000	783	CONTRIBUTO IN FAVORE DELLA PARROCCHIA SANT'ALFONSO IN VIA NAZIONALE 263 - PADULA (SA)	5	1	1	104	08:02	8	10.000,00	0,00	10.000,00	5.000,00	0,00	5.000,00	0,00	0,00	0,00	0,00	5.000,00	0,00	5.000,00
1.04.04.01.000	784	CONTRIBUTO IN FAVORE DELLA PARROCCHIA MARIA SS. DELL'ARCO IN PIAZZA GIOVANNI XXIII - VILARBECCA (NA)	5	1	1	104	08:02	8	70.000,00	0,00	70.000,00	0,00	0,00	0,00	0,00	0,00	0,00	0,00	70.000,00	0,00	70.000,00
1.04.04.01.000	785	CONTRIBUTO IN FAVORE DELLA PARROCCHIA SANTA MARIA ASSUNTA IN VIA PISACANE - TORTORELLA (SA)	5	1	1	104	08:02	8	10.000,00	0,00	10.000,00	0,00	0,00	0,00	0,00	0,00	0,00	0,00	10.000,00	0,00	10.000,00
1.04.04.01.000	786	CONTRIBUTO IN FAVORE DELLA PARROCCHIA SAN SEBASTIANO MARTIRE IN VIA DE RUGGIERO - BRUSCIANO (NA)	5	1	1	104	08:02	8	25.000,00	0,00	25.000,00	0,00	0,00	0,00	0,00	0,00	0,00	0,00	25.000,00	0,00	25.000,00
1.04.04.01.000	787	CONTRIBUTO IN FAVORE DELLA PARROCCHIA S. NICOLA DI BARI IN VIA VELINA - CERASO (SA)	5	1	1	104	08:02	8	10.000,00	0,00	10.000,00	0,00	0,00	0,00	0,00	0,00	0,00	0,00	10.000,00	0,00	10.000,00
1.04.04.01.000	788	CONTRIBUTO IN FAVORE DELLA PARROCCHIA SS. ANNUNZIATA IN VIA PEFCHIA 7 - ARZANO (NA)	5	1	1	104	08:02	8	100.000,00	0,00	100.000,00	0,00	0,00	0,00	0,00	0,00	0,00	0,00	100.000,00	0,00	100.000,00

CAPITOLI DI BILANCIO SECONDO IL PIANO DEI CONTI - PARTE SPESA

Piano dei Conti IV livello	Capitolo	Descrizione	Miss	Prog	Tr	Macro	COFOG	Cod UE	Residui Iniziali (a)	Stanziamiento competenza (b)	Stanziamiento Cassa (c)	Pagamenti Residuo (d)	Pagamenti Competenza (e)	Totale Pagamenti (f = d + e)	Impegnato (g)	Riaccertamento residui (h)	Fondo Pluriennale Vincolato (i)	Economie di Competenza (k = b - g - i)	Residui provenienti dai residui (l = a - d + h)	Residui provenienti dalla competenza (m = g - e)	Totale Residui Finali (n = l + m)
1.04.04.01.000	789	CONTRIBUTO IN FAVORE DELLA CHIESA MADRE S. ELENA IN VIA S. ELENA - LAURINO (SA)	5	1	1	104	08:02	8	45.000,00	0,00	45.000,00	0,00	0,00	0,00	0,00	0,00	0,00	0,00	45.000,00	0,00	45.000,00
1.04.04.01.000	790	CONTRIBUTO IN FAVORE DELLA PARROCCHIA S. SIMONE PROFETA IN PIAZZA UMBERTO I - FRATTAMINORE (NA)	5	1	1	104	08:02	8	25.000,00	0,00	25.000,00	0,00	0,00	0,00	0,00	0,00	0,00	0,00	25.000,00	0,00	25.000,00
1.04.04.01.000	791	CONTRIBUTO IN FAVORE DELLA CHIESA DEL SANTISSIMO ROSARIO E SAN VINCENZO FERRERI IN VIA G. MATTEOTTI, 2 - POZZUOLI (NA)	5	1	1	104	08:02	8	12.508,10	0,00	12.508,10	0,00	0,00	0,00	0,00	-16,20	0,00	0,00	12.491,90	0,00	12.491,90
1.04.04.01.000	792	CONTRIBUTO IN FAVORE DELLA PARROCCHIA MARIA ASSUNTA IN CIELO IN PIAZZA UMBERTO I - CASANDBINO (NA)	5	1	1	104	08:02	8	25.000,00	0,00	25.000,00	0,00	0,00	0,00	0,00	0,00	0,00	0,00	25.000,00	0,00	25.000,00
1.04.04.01.000	793	CONTRIBUTO IN FAVORE DELLA CHIESA DEL SACRO CUORE AI GEROLAMINI IN VIA GIUSEPPE CHIARO, 6 - POZZUOLI (NA)	5	1	1	104	08:02	8	22.686,25	0,00	22.686,25	22.686,25	0,00	22.686,25	0,00	0,00	0,00	0,00	0,00	0,00	0,00
1.04.04.01.000	794	CONTRIBUTO IN FAVORE DELLA PARROCCHIA S. M. ASSUNTA IN CATTEDRALE DEL SANTUARIO DI SAN GIOVANNI GIUSEPPE DELLA CROCE IN VIA LUIGI MAZZELLA - ISCHIA PONTE	5	1	1	104	08:02	8	25.000,00	0,00	25.000,00	0,00	0,00	0,00	0,00	0,00	0,00	0,00	25.000,00	0,00	25.000,00
1.04.04.01.000	795	CONTRIBUTO IN FAVORE DELLA PARROCCHIA S. ANTONIO IN PIAZZA RISCATTO - FRATTAMAGGIORE (NA)	5	1	1	104	08:02	8	25.000,00	0,00	25.000,00	0,00	0,00	0,00	0,00	0,00	0,00	0,00	25.000,00	0,00	25.000,00
1.04.04.01.000	796	CONTRIBUTO IN FAVORE DELLA PARROCCHIA S. CIRO IN VIA DELLE TERME - ISCHIA PONTE	5	1	1	104	08:02	8	25.000,00	0,00	25.000,00	0,00	0,00	0,00	0,00	0,00	0,00	0,00	25.000,00	0,00	25.000,00
1.04.04.01.000	797	CONTRIBUTO IN FAVORE DELLA CHIESA SS. COSMA E DAMIANO IN P.ZZA NOLANA 18 - NAPOLI	5	1	1	104	08:02	8	45.000,00	0,00	45.000,00	0,00	0,00	0,00	0,00	0,00	0,00	0,00	45.000,00	0,00	45.000,00
2.02.01.07.000	798	SPESE PER L'ACQUISTO DI BENI DUREVOLI PER L'ATTUAZIONE DEL PROGETTO CONTI PUBBLICI TERRITORIALI	1	11	2	202	01:03	8	86.081,01	0,00	86.081,01	0,00	0,00	0,00	0,00	-86.081,01	0,00	0,00	0,00	0,00	0,00
1.03.01.02.000	799	ACQUISTO DI BENI NON DUREVOLI E SERVIZI IN SENSO STRETTO PER L'ATTUAZIONE DEL PROGETTO CONTI PUBBLICI TERRITORIALI	1	11	1	103	01:03	8	109.950,00	0,00	109.950,00	3.049,50	0,00	3.049,50	0,00	-103.850,55	0,00	0,00	3.049,95	0,00	3.049,95
1.03.02.02.000	800	SPESE PER LA FORMAZIONE, CONSULENZA TECNICA, REPORT E PUBBLICAZIONI PER L'ATTUAZIONE DEL PROGETTO CONTI PUBBLICI TERRITORIALI	1	11	1	103	01:03	8	150.000,00	0,00	150.000,00	0,00	0,00	0,00	0,00	-146.101,00	0,00	0,00	3.899,00	0,00	3.899,00
1.01.02.01.000	801	CONTRIBUTI SOCIALI A CARICO DELL'ENTE PER L'ATTUAZIONE DEL PROGETTO CONTI PUBBLICI TERRITORIALI (ONERI RIFLESSI)	1	11	1	101	01:03	8	17.628,41	65.000,00	82.628,41	8.824,50	0,00	8.824,50	21.700,00	0,00	0,00	43.300,00	8.803,91	21.700,00	30.503,91
1.01.01.01.000	802	SPESE GENERALI IN COMPRESI GETTONI DI PRESENZA, RIMBORSI E MISSIONI PER L'ATTUAZIONE DEL PROGETTO CONTI PUBBLICI TERRITORIALI	1	11	1	101	01:03	8	92.714,94	200.000,00	292.714,94	36.933,35	0,00	36.933,35	75.000,00	-3.670,29	0,00	125.000,00	52.111,30	75.000,00	127.111,30
1.02.01.01.000	803	IMPOSTA REGIONALE SULLE ATTIVITA' PRODUTTIVE (IRAP) A CARICO DELL'ENTE PER L'ATTUAZIONE DEL PROGETTO CONTI PUBBLICI TERRITORIALI	1	11	1	102	01:03	8	8.233,39	25.000,00	33.233,39	3.139,34	0,00	3.139,34	6.000,00	0,00	0,00	19.000,00	5.094,05	6.000,00	11.094,05
2.02.01.09.000	805	ONERI PER LA MANUTENZIONE STRAORDINARIA DEGLI IMPIANTI TECNOLOGICI DEGLI IMMOBILI DI PROPRIETA' REGIONALE E DELLE SEDI DELLA REGIONE CAMPANIA	1	6	2	202	01:03	8	0,00	1.000.000,00	1.000.000,00	0,00	58.501,68	58.501,68	58.501,68	586.956,78	0,00	0,00	413.043,22	0,00	528.455,10
1.03.02.06.000	806	SPESE PER IL CONTROLLO E LA DOCUMENTAZIONE DEL TERRITORIO, FORMAZIONE, AGGIORNAMENTO E INFORMATIZZAZIONE DELLA CARTOGRAFIA REGIONALE (LEGGE N.47/1985). PAGAMENTO DELLE QUOTE DI ADESIONE AL CENTRO INTERREGIONALE E DELLE QUOTE DI PARTECIPAZIONE ALLE SUE ATTIVITA'. PAGAMENTO DELLA QUOTA DI ADESIONE AL PARTENARIATO SIGMATER E DELLE QUOTE DI PARTECIPAZIONE DELLE SUE ATTIVITA'	8	1	1	103	06:02	8	0,00	75.100,00	75.100,00	0,00	10.863,84	10.863,84	10.863,84	20.915,26	0,00	0,00	54.184,74	0,00	10.051,42
1.01.02.01.000	808	CONTRIBUTI PREVIDENZIALI A CARICO DELL'ENTE PER PRESTAZIONI PROFESSIONALI E SPECIALISTICHE NECESSARIE AI FINI DELL'ADEMPIMENTO DEGLI OBBLIGHI PREVISTI DAL D.LGS. 31/03/1998	1	10	1	101	01:03	8	0,00	4.400,00	4.400,00	0,00	0,00	0,00	0,00	0,00	0,00	4.400,00	0,00	0,00	0,00
1.04.01.02.000	809	CONTRIBUTO AL PARCO METROPOLITANO DELLE COLLINE DI NAPOLI (L.R. 17/2003)	9	5	1	104	05:04	8	0,00	40.000,00	40.000,00	0,00	0,00	0,00	0,00	40.000,00	0,00	0,00	0,00	40.000,00	40.000,00
1.03.02.10.000	810	SPESE PER COMPENSI AD ESPERTI PER ASSISTENZA E/O CONSULENZA TECNICA IN MATERIA DI GOVERNO DEL TERRITORIO, COMMA 6, ART. 7, D.LVO 165/2001	8	1	1	103	06:02	8	0,00	1.674,82	1.674,82	0,00	0,00	0,00	0,00	1.674,82	0,00	0,00	0,00	1.674,82	1.674,82

CAPITOLI DI BILANCIO SECONDO IL PIANO DEI CONTI - PARTE SPESA

Piano dei Conti IV livello	Capitolo	Descrizione	Miss	Prog	Tr	Macro	COFOG	Cod UE	Residui Iniziali (a)	Stanziamen- to competenza (b)	Stanziamen- to Cassa (c)	Pagamenti Residuo (d)	Pagamenti Competenza (e)	Totale Pagamenti (f = d + e)	Impegnato (g)	Riaccertamento residui (h)	Fondo Pluriennale Vincolato (i)	Economie di Competenza (k = b - g - i)	Residui provenienti dai residui (l = a - d + h)	Residui provenienti dalla competenza (m = g - e)	Totale Residui Finali (n = l + m)
2.03.01.02.000	811	CONTRIBUTI PER L'ISTITUZIONE E LA VALORIZZAZIONE DEI PARCHI URBANI DI INTERESSE REGIONALE (L.R. 17/03)	9	5	2	203	05:04	8	0,00	112.500,00	112.500,00	0,00	0,00	0,00	112.500,00	0,00	0,00	0,00	0,00	112.500,00	112.500,00
1.03.02.10.000	813	SPESE DI FUNZIONAMENTO COMITATI TECNICI DI AUDITING TERRITORIALE	8	1	1	103	06:02	8	0,00	58.000,00	58.000,00	0,00	0,00	0,00	0,00	0,00	0,00	58.000,00	0,00	0,00	0,00
1.03.02.10.000	814	SPESE DI FUNZIONAMENTO DEL COMITATO TECNICO MONITORAGGIO ANTIABUSIVISMO	8	1	1	103	06:02	8	0,00	54.400,00	54.400,00	0,00	0,00	0,00	41.500,00	0,00	0,00	12.900,00	0,00	41.500,00	41.500,00
2.03.03.03.000	816	APQ IN MATERIA DI E-GOVERNMENT E SOCIETÀ DELL'INFORMAZIONE NELLA REGIONE CAMPANIA - ATTO INTEGRATIVO I - INTERVENTO SD 02/D "ESTENSIONE DEI SERVIZI INFORMATIVI INTEGRATI PER LA GESTIONE DEL TERRITORIO"	8	3	2	203	06:06	8	670.964,22	0,00	670.964,22	0,00	0,00	0,00	0,00	0,00	0,00	0,00	670.964,22	0,00	670.964,22
1.02.01.01.000	817	SPESE DI FUNZIONAMENTO DEL COMITATO TECNICO MONITORAGGIO ANTIABUSIVISMO - PAGAMENTO QUOTA IRAP	8	1	1	102	06:02	8	0,00	3.600,00	3.600,00	0,00	0,00	0,00	3.527,50	0,00	0,00	72,50	0,00	3.527,50	3.527,50
1.03.02.03.000	823	AGGI DI RISCOSSIONE E SPESE PROCEDURE ESECUTIVE EQUITALE - UOD	1	4	1	103	01:01	8	0,00	167.000,00	167.000,00	0,00	7.635,17	7.635,17	93.792,28	0,00	0,00	73.207,72	0,00	86.157,11	86.157,11
1.03.02.03.000	825	AGGI DI RISCOSSIONE E SPESE PROCEDURE ESECUTIVE EQUITALE - UOD	1	4	1	103	01:01	8	0,00	520.000,00	520.000,00	0,00	520.000,00	520.000,00	520.000,00	0,00	0,00	0,00	0,00	0,00	0,00
2.03.04.01.000	828	CONTRIBUTO IN FAVORE DELLA PARROCCHIA SS. ANNUNZIATA GRAZZANISE (CE) - PER LA REALIZZAZIONE DELL'AUDITORIUM PARROCCHIALE ED ANNESSE AREE SPORTIVE	5	1	2	203	08:02	8	45.000,00	0,00	45.000,00	0,00	0,00	0,00	0,00	0,00	0,00	0,00	45.000,00	0,00	45.000,00
2.03.04.01.000	830	CONTRIBUTO IN FAVORE DELLA DIOCESI DI Sessa Aurunca PER LAVORI DI CONSOLIDAMENTO STATICO E RESTAURO DELLA CHIESA DI SAN LEO SITA IN Sessa Aurunca	5	1	2	203	08:02	8	90.000,00	0,00	90.000,00	0,00	0,00	0,00	0,00	0,00	0,00	0,00	90.000,00	0,00	90.000,00
2.03.04.01.000	832	CONTRIBUTO ALLA CHIESA DI SAN RENATO - FRAZIONE MOIANO - VICO EOLENSE PER LAVORI DI SISTEMAZIONE	5	1	2	203	08:02	8	40.000,00	0,00	40.000,00	14.610,86	0,00	14.610,86	0,00	0,00	0,00	0,00	25.389,14	0,00	25.389,14
1.04.04.01.000	834	CONTRIBUTO IN FAVORE DELLA CURIA VESCOVILE DI AVELLINO PER LA REALIZZAZIONE DEL PROGETTO CARITAS COMPENSO PER COMMISSARIO AD ACTA	12	4	1	104	10:07	8	70.000,00	0,00	70.000,00	0,00	0,00	0,00	0,00	0,00	0,00	0,00	70.000,00	0,00	70.000,00
1.03.02.01.000	835	CONTRIBUTO IN FAVORE DELLA PARROCCHIA SAN GENNARO ALLA SOLFATARA DI POZZUOLI PER LAVORI DI RISTRUTTURAZIONE DELLE FACCIATE INTERNE ED ESTERNE DELLA PARROCCHIA	9	2	1	103	05:04	8	0,00	2.415,00	2.415,00	0,00	0,00	0,00	2.415,00	0,00	0,00	0,00	0,00	2.415,00	2.415,00
1.04.04.01.000	836	CONTRIBUTO IN FAVORE DELLA PARROCCHIA SAN GENNARO ALLA SOLFATARA DI POZZUOLI PER LAVORI DI RISTRUTTURAZIONE DELLE FACCIATE INTERNE ED ESTERNE DELLA PARROCCHIA	5	1	1	104	08:02	8	12.000,00	0,00	12.000,00	0,00	0,00	0,00	0,00	0,00	0,00	0,00	12.000,00	0,00	12.000,00
1.04.04.01.000	838	CONTRIBUTO IN FAVORE DELLA PARROCCHIA SAN MICHELE ARCANGELO E SAN NICOLA DI BARI SITA NEL COMUNE DI SAN PIETRO INFINE (CE) PER LAVORI DI RISTRUTTURAZIONE DELL'EDIFICIO DI CULTO	5	1	1	104	08:02	8	25.000,00	0,00	25.000,00	0,00	0,00	0,00	0,00	0,00	0,00	0,00	25.000,00	0,00	25.000,00
1.04.04.01.000	840	CONTRIBUTO IN FAVORE DELLA CHIESA DI SAN TAMMARO SITA NEL COMUNE DI SAN TAMMARO (CE) PER LAVORI DI SISTEMAZIONE DELL'EDIFICIO DI CULTO	5	1	1	104	08:02	8	25.000,00	0,00	25.000,00	0,00	0,00	0,00	0,00	0,00	0,00	0,00	24.842,53	0,00	24.842,53
1.04.04.01.000	842	CONTRIBUTO IN FAVORE DELLA PARROCCHIA SAN NICOLA DI BARI LOCALITÀ PREGIATO - CAVA DEI TIRRENI (SA) PER LAVORI DI RESTAURO DELL'ORGANO A CANNE	5	1	1	104	08:02	8	20.000,00	0,00	20.000,00	0,00	0,00	0,00	0,00	0,00	0,00	0,00	20.000,00	0,00	20.000,00
1.03.02.10.000	844	REDAZIONE E AGGIORNAMENTO DEL PIANO REGIONALE DELLE ATTIVITÀ ESTRATTIVE E SPESE CONNESSE ALL'APPLICAZIONE DELL'ARTICOLO 2 DELLA L.R. 13/12/85, N. 54 E SS.MM.II., NONCHÉ SPESE PER IL FUNZIONAMENTO DELLA COMMISSIONE DI CUI ALLA L.R. N.	9	2	1	103	05.1/05.4	8	12.627,46	0,00	12.627,46	0,00	0,00	0,00	0,00	0,00	0,00	0,00	12.627,46	0,00	12.627,46
1.04.04.01.000	846	CONTRIBUTO IN FAVORE DELLA PARROCCHIA DI SANTA LUCIA V.M. SITA NEL COMUNE DI CAVA DEI TIRRENI (SA) PER LAVORI DI RISTRUTTURAZIONE DEL MUSEO E DELLA SCUOLA MATERNA PARROCCHIALE	5	1	1	104	08:02	8	38.000,00	0,00	38.000,00	0,00	0,00	0,00	0,00	0,00	0,00	0,00	38.000,00	0,00	38.000,00
1.04.04.01.000	847	SPESE PER ATTIVITÀ CULTURALI ED INIZIATIVE PER LA VALORIZZAZIONE DEL TERRITORIO	5	2	1	104	08:02	8	0,00	500.000,00	500.000,00	0,00	0,00	0,00	500.000,00	0,00	0,00	0,00	0,00	500.000,00	500.000,00
1.04.04.01.000	848	CONTRIBUTO IN FAVORE DELLA CONGREGA DI SANT'ANNA E DI SAN ROCCO - LACCO AMENO (NA) - PER LAVORI DI MANUTENZIONE	5	1	1	104	08:02	8	20.000,00	0,00	20.000,00	0,00	0,00	0,00	0,00	0,00	0,00	0,00	20.000,00	0,00	20.000,00
1.04.04.01.000	850	CONTRIBUTO IN FAVORE DELLA CHIESA DELLA MADONNA DEL SOCCORSO DI FORIO D'ISCHIA PER LAVORI DI MANUTENZIONE	5	1	1	104	08:02	8	20.000,00	0,00	20.000,00	0,00	0,00	0,00	0,00	0,00	0,00	0,00	20.000,00	0,00	20.000,00

CAPITOLI DI BILANCIO SECONDO IL PIANO DEI CONTI - PARTE SPESA

Piano dei Conti IV livello	Capitolo	Descrizione	Miss	Prog	Tr	Macro	COFOG	Cod UE	Residui Iniziali (a)	Stanziamento competenza (b)	Stanziamento Cassa (c)	Pagamenti Residuo (d)	Pagamenti Competenza (e)	Totale Pagamenti (f = d + e)	Impegnato (g)	Riaccertamento residui (h)	Fondo Pluriennale Vincolato (i)	Economie di Competenza (k = b - g - i)	Residui provenienti dai residui (l = a - d + h)	Residui provenienti dalla competenza (m = g - e)	Totale Residui Finali (n = l + m)
1.03.02.99.000	852	MANUTENZIONE HARDWARE E SOFTWARE PER LA REALIZZAZIONE DEL SISTEMA INFORMATIVO TERRITORIALE (ART. 17, L.R. N. 16 DEL 22.12.2004) E DI TUTTE LE ATTIVITA' RELATIVE	8	1	1	103	06:02	8	0,00	53.072,80	53.072,80	0,00	0,00	0,00	5.286,80	0,00	0,00	47.786,00	0,00	5.286,80	5.286,80
1.03.02.02.000	854	SPESA PER LA REALIZZAZIONE E LA GESTIONE DEL SISTEMA INFORMATIVO TERRITORIALE (ART.17, L.R. N.16 DEL 22/12/2004). INDENNITA' DI MISSIONE E DI TRASFERITA A FAVORE DEI DIPENDENTI	8	1	1	103	06:02	8	1.913,20	2.000,00	3.913,20	1.913,20	0,00	1.913,20	1.999,24	0,00	0,00	0,76	0,00	1.999,24	1.999,24
1.03.02.10.000	858	SPESA PER LA REALIZZAZIONE DEL SISTEMA INFORMATIVO TERRITORIALE (ART. 17, L.R. N.16 DEL 22/12/2004)	8	1	1	103	06:02	8	60.916,13	43.627,20	104.543,33	51.424,53	16.966,13	68.390,66	41.187,19	0,00	2.440,01	0,00	9.491,60	24.221,06	33.712,66
1.03.02.10.000	860	SPESA PER INCENTIVI E/O COMPENSI AI CONSULENTI ESTERNI ED AI DIPENDENTI REGIONALI IMPEGNATI NELLA REDAZIONE DEI PIANI PAESISTICI E/O PUT REGIONALE E/O PIANO TERRITORIALE REGIONALE E/O PIANI E PROGRAMMI PER LA SALVAGUARDIA E VALORIZZAZIONE DEI BENI PAESISTICI E AMBIENTALI NONCHE' PER LE RELATIVE SPESE DI REDAZIONE, PUBBLICAZIONE E DIFFUSIONE	9	2	1	103	05:04	8	0,00	295.800,00	295.800,00	0,00	0,00	0,00	0,00	0,00	15.000,00	280.800,00	0,00	0,00	0,00
1.03.02.02.000	861	INDENNITA' DI MISSIONE E TRASFERITA A FAVORE DEI DIPENDENTI REGIONALI IMPEGNATI NELLA REDAZIONE DEI PIANI PAESISTICI E/O PUT REGIONALE E/O PIANO TERRITORIALE REGIONALE E/O PIANI E PROGRAMMI PER LA SALVAGUARDIA E VALORIZZAZIONE DEI BENI PAESISTICI E AMBIENTALI RELATIVE A SPESE PER L'ORGANIZZAZIONE DI MANIFESTAZIONI E CONVEGNI	9	2	1	103	05:04	8	0,00	4.800,00	4.800,00	0,00	0,00	0,00	4.800,00	0,00	0,00	0,00	0,00	4.800,00	4.800,00
1.03.02.16.000	863	SPESA PER LA PUBBLICAZIONE DEI BANDI DI GARA RELATIVI AI PIANI PAESISTICI E/O PUT REGIONALE E/O PIANO TERRITORIALE REGIONALE E/O PIANI E PROGRAMMI PER LA SALVAGUARDIA E VALORIZZAZIONE DEI BENI PAESISTICI E AMBIENTALI	9	2	1	103	05:04	8	0,00	2.000,00	2.000,00	0,00	0,00	0,00	0,00	0,00	0,00	2.000,00	0,00	0,00	0,00
1.03.02.99.000	864	DIPESA SUOLO. FINANZIAMENTO DELLO STATO DEL PROGETTO CARG. CARTOGRAFIA GEOLOGICA NAZIONALE (DELIBERA C. 9516 DEL 30/12/93)	9	1	1	103	05:03	8	3.098,00	217.953,54	221.051,54	0,00	77.218,96	77.218,96	217.953,54	0,00	0,00	0,00	3.098,00	140.734,58	143.832,58
1.03.01.02.000	865	SPESA PER L'ACQUISTO DI BENI DI CONSUMO PER L'AGGIORNAMENTO DELLE CARTOGRAFIE RELATIVE ALLA PIANIFICAZIONE TERRITORIALE REGIONALE PER LA VALORIZZAZIONE E LA SALVAGUARDIA DEL TERRITORIO (ART 9 L.R. N. 13/2008)	9	2	1	103	05:04	8	0,00	3.000,00	3.000,00	0,00	0,00	0,00	0,00	0,00	0,00	3.000,00	0,00	0,00	0,00
1.03.02.05.000	867	SPESA PER CANONI PER L'AGGIORNAMENTO DELLE CARTOGRAFIE RELATIVE ALLA PIANIFICAZIONE TERRITORIALE REGIONALE PER LA VALORIZZAZIONE E LA SALVAGUARDIA DEL TERRITORIO (ART.9 L.R. N.13/2008)	9	2	1	103	05:04	8	0,00	2.000,00	2.000,00	0,00	0,00	0,00	0,00	0,00	0,00	2.000,00	0,00	0,00	0,00
1.03.02.07.000	869	UTILIZZO DI LICENZE D'USO PER SOFTWARE PER L'AGGIORNAMENTO DELLE CARTOGRAFIE RELATIVE ALLA PIANIFICAZIONE TERRITORIALE REGIONALE PER LA VALORIZZAZIONE E LA SALVAGUARDIA DEL TERRITORIO (ART 9 L.R. N. 13/2008)	9	2	1	103	05:04	8	0,00	40.000,00	40.000,00	0,00	0,00	0,00	0,00	0,00	0,00	40.000,00	0,00	0,00	0,00
1.03.02.10.000	870	CONTRIBUTI PER COMMISSIONI ISTITUZIONALI, CONSULENZE E STUDI IN MATERIE DI AREE PROTETTE REGIONALI (L.R. N. 33/93, L.R. N. 17/03) E DI BENI PAESAGGISTICI (D.LGS. N. 42/04)	9	5	1	103	05:04	8	0,00	9.700,00	9.700,00	0,00	0,00	0,00	0,00	0,00	0,00	9.700,00	0,00	0,00	0,00
1.03.02.09.000	871	SPESA PER SERVIZI DI MANUTENZIONE HARDWARE E SOFTWARE PER L'AGGIORNAMENTO DELLE CARTOGRAFIE RELATIVE ALLA PIANIFICAZIONE TERRITORIALE REGIONALE PER LA VALORIZZAZIONE E LA SALVAGUARDIA DEL TERRITORIO (ART.9 L.R. N.13/2008)	9	2	1	103	05:04	8	0,00	60.000,00	60.000,00	0,00	0,00	0,00	0,00	0,00	0,00	60.000,00	0,00	0,00	0,00
1.04.04.01.000	872	CONTRIBUTO IN FAVORE DELLA CHIESA SANTA MARIA DELLE GRAZIE SITA NEL COMUNE DI POZZUOLI PER LAVORI DI RISTRUTTURAZIONE DELLA CASA CANONICA	5	1	1	104	08:02	8	40.000,00	0,00	40.000,00	0,00	0,00	0,00	0,00	0,00	0,00	0,00	40.000,00	0,00	40.000,00

CAPITOLI DI BILANCIO SECONDO IL PIANO DEI CONTI - PARTE SPESA

Piano dei Conti IV livello	Capitolo	Descrizione	Miss	Prog	Tr	Macro	COFOG	Cod UE	Residui Iniziali (a)	Stanziamiento competenza (b)	Stanziamiento Cassa (c)	Pagamenti Residuo (d)	Pagamenti Competenza (e)	Totale Pagamenti (f = d + e)	Impegnato (g)	Riaccertamento residui (h)	Fondo Pluriennale Vincolato (i)	Economie di Competenza (k = b - g - i)	Residui provenienti dai residui (l = a - d + h)	Residui provenienti dalla competenza (m = g - e)	Totale Residui Finali (n = l + m)
1.03.02.13.000	873	SPESE PER LA STAMPA E RILEGATURA DEI DOCUMENTI PER L'AGGIORNAMENTO DELLE CARTOGRAFIE RELATIVE ALLA PIANIFICAZIONE TERRITORIALE REGIONALE PER LA VALORIZZAZIONE E LA SALVAGUARDIA DEL TERRITORIO (ART 9 L.R. N. 13/2008)	9	2	1	103	05:04	8	0,00	5.000,00	5.000,00	0,00	0,00	0,00	0,00	0,00	0,00	5.000,00	0,00	0,00	0,00
1.04.04.01.000	874	CONTRIBUTO IN FAVORE DELLA CHIESA DI SAN MASSIMO PIAZZA SITA NEL COMUNE DI POZZUOLI PER LAVORI DI RISTRUTTURAZIONE DELLA MENSA DEI CONGREGATI	5	1	1	104	08:02	8	35.000,00	0,00	35.000,00	0,00	0,00	0,00	0,00	0,00	0,00	0,00	35.000,00	0,00	35.000,00
1.04.04.01.000	876	CONTRIBUTO IN FAVORE DELLA CHIESA DI SANTA MARIA DELLE GRAZIE SITA NEL COMUNE DI FRATTAMAGGIORE PER LAVORI DI MANUTENZIONE	5	1	1	104	08:02	8	89.000,00	0,00	89.000,00	43.423,21	0,00	43.423,21	0,00	0,00	0,00	0,00	45.576,79	0,00	45.576,79
1.03.02.09.000	877	SPESE PER SERVIZI DI MANUTENZIONE DI ATTREZZATURE, MOBILI E MACCHINE PER UFFICIO PER L'AGGIORNAMENTO DELLE CARTOGRAFIE RELATIVE ALLA PIANIFICAZIONE TERRITORIALE REGIONALE PER LA VALORIZZAZIONE E LA SALVAGUARDIA DEL TERRITORIO (ART 9 L.R. N. 13/2008)	9	2	1	103	05:04	8	0,00	5.000,00	5.000,00	0,00	0,00	0,00	0,00	0,00	0,00	5.000,00	0,00	0,00	0,00
1.04.04.01.000	878	CONTRIBUTO IN FAVORE DELLA CHIESA GESU' REDENTORE SITA NEL COMUNE DI SANT'ANTONIO ABATE PER LAVORI DI MANUTENZIONE	5	1	1	104	08:02	8	5.000,00	0,00	5.000,00	0,00	0,00	0,00	0,00	0,00	0,00	0,00	5.000,00	0,00	5.000,00
1.02.01.01.000	883	IRAP A CARICO DELL'ENTE PER PRESTAZIONI PROFESSIONALI E SPECIALISTICHE NECESSARIE AI FINI DELL'ADEMPIMENTO DEGLI OBBLIGHI PREVISTI DAL D.LGS. 81/08 E S.S.M.M.I.I.	1	10	1	102	01:03	8	0,00	4.400,00	4.400,00	0,00	442,00	442,00	748,00	0,00	0,00	3.652,00	0,00	306,00	306,00
1.04.04.01.000	884	CONTRIBUTO IN FAVORE DELLA CHIESA SANTO STRATO SITA NEL COMUNE DI NAPOLI PER LAVORI DI RIPRISTINO DEI LOCALI ADIBITI AD ORATORIO	5	1	1	104	08:02	8	10.000,00	0,00	10.000,00	0,00	0,00	0,00	0,00	0,00	0,00	0,00	10.000,00	0,00	10.000,00
2.02.01.09.000	885	SPESE PER LA MANUTENZIONE STRAORDINARIA DEGLI IMMOBILI DI PROPRIETA' REGIONALE E DELLE SEDI ISTITUZIONALI	1	6	2	202	01:03	8	0,00	1.000.000,00	1.000.000,00	0,00	39.137,40	39.137,40	798.269,90	0,00	0,00	201.730,10	0,00	759.132,50	759.132,50
1.04.04.01.000	886	CONTRIBUTO IN FAVORE DELLA CHIESA DI SANTA MARIA DELLE GRAZIE SITA NEL COMUNE DI MELITO DI NAPOLI PER LAVORI DI MANUTENZIONE	5	1	1	104	08:02	8	20.000,00	0,00	20.000,00	0,00	0,00	0,00	0,00	0,00	0,00	0,00	20.000,00	0,00	20.000,00
1.03.02.09.000	887	ONERI PER LA RIMOZIONE, LO SMALTIMENTO DI RIFIUTI ABBANDONATI SUI BENI REGIONALI ANCHE IN OTTEMPERANZA ALLE ORDINANZE EX ART. 192, D.LGS. 152/2006	9	3	1	103	01:03	8	0,00	2.000.000,00	2.000.000,00	0,00	83.273,68	83.273,68	319.602,83	0,00	0,00	1.680.397,17	0,00	236.329,15	236.329,15
1.04.04.01.000	888	CONTRIBUTO IN FAVORE DELLA CHIESA DELLA VERGINE DI LOURDES SITA IN PONTICELLI - NAPOLI PER LAVORI DI MANUTENZIONE	5	1	1	104	08:02	8	20.000,00	0,00	20.000,00	10.000,00	0,00	10.000,00	0,00	0,00	0,00	0,00	10.000,00	0,00	10.000,00
1.03.02.19.000	889	SPESE PER SERVIZI DI GESTIONE DOCUMENTALE	1	3	1	103	01.1/01.3	8	0,00	50.000,00	50.000,00	0,00	0,00	0,00	0,00	0,00	0,00	50.000,00	0,00	0,00	0,00
2.03.04.01.000	890	CONTRIBUTO IN FAVORE DEL SANTUARIO MARIA SS. DELLA LIBERA SITA IN CARANO DI SIESSA AURUNCA (CE) PER LAVORI	5	1	2	203	08:02	8	30.000,00	0,00	30.000,00	0,00	0,00	0,00	0,00	0,00	0,00	0,00	30.000,00	0,00	30.000,00
1.04.01.02.000	891	ONERI PER LA RIMOZIONE DEI RIFIUTI ABBANDONATI SUI BENI REGIONALI ANCHE IN OTTEMPERANZA DELLE ORDINANZE EX ART. 192, D.LGS. 152/2006 E IN COLLABORAZIONE CON LE AMMINISTRAZIONI LOCALI INTERESSATE	9	3	1	104	05:01	8	0,00	2.000.000,00	2.000.000,00	0,00	0,00	0,00	748.943,24	0,00	0,00	1.251.056,76	0,00	748.943,24	748.943,24
2.03.04.01.000	892	CONTRIBUTO IN FAVORE DELLA CHIESA SANTA MARIA ASSUNTA DI BELLAVISTA SITA NEL COMUNE DI NAPOLI PER LAVORI DI RIFACIMENTO DELLA FACCIATA	5	1	2	203	08:02	8	90.000,00	0,00	90.000,00	0,00	0,00	0,00	0,00	0,00	0,00	0,00	90.000,00	0,00	90.000,00
1.02.01.02.000	895	IMPOSTA DI REGISTRO ED ALTRI ONERI ISCRITTI A RUOLO OGGETTO DI COMPENSAZIONE IN ESECUZIONE DELLA DGR N. 665/2015	1	11	1	102	01:03	8	0,00	2.025.000,00	2.025.000,00	0,00	1.966.724,68	1.966.724,68	1.966.724,68	0,00	0,00	58.275,32	0,00	0,00	0,00
1.02.01.11.000	897	TRIBUTI LOCALI ED ALTRI ONERI ISCRITTI A RUOLO OGGETTO DI COMPENSAZIONE IN ESECUZIONE DELLA DGR N. 665/2015	1	11	1	102	01:03	8	0,00	1.210.000,00	1.210.000,00	0,00	1.172.020,36	1.172.020,36	1.172.020,36	0,00	0,00	37.979,64	0,00	0,00	0,00
1.04.01.01.000	898	CONTRIBUTO IN FAVORE DELL'ANCI CAMPANIA PER SERVIZI DI ASSISTENZA AI COMUNI DELLA CAMPANIA	1	9	1	104	01:03	8	30.000,00	0,00	30.000,00	0,00	0,00	0,00	0,00	-6.021,30	0,00	0,00	23.978,70	0,00	23.978,70
1.10.05.02.000	899	SOMME ISCRITTE A RUOLO A SEGUITO DEL DPCM 30/02/2012 OGGETTO DI COMPENSAZIONE IN ESECUZIONE DELLA DGR N. 665/2015	1	11	1	110	01:03	8	0,00	765.000,00	765.000,00	0,00	762.520,99	762.520,99	762.520,99	0,00	0,00	2.479,01	0,00	0,00	0,00

CAPITOLI DI BILANCIO SECONDO IL PIANO DEI CONTI - PARTE SPESA

Piano dei Conti IV livello	Capitolo	Descrizione	Miss	Prog	Tr	Macro	COFOG	Cod UE	Residui Iniziali (a)	Stanziamen- to competenza (b)	Stanziamen- to Cassa (c)	Pagamenti Residuo (d)	Pagamenti Competenza (e)	Totale Pagamenti (f = d + e)	Impegnato (g)	Riaccertamento residui (h)	Fondo Pluriennale Vincolato (i)	Economie di Competenza (k = b - g - i)	Residui provenienti dai residui (l = a - d + h)	Residui provenienti dalla competenza (m = g - e)	Totale Residui Finali (n = l + m)
1.04.04.01.000	900	CONTRIBUTO IN FAVORE DELLA PARROCCHIA S. MARCO E S. VITO SITA NEL COMUNE DI CELLOLE (CE) PER LAVORI DI RISTRUTTURAZIONE DEL CAMPANILE	5	1	1	104	08:02	8	16.000,00	0,00	16.000,00	0,00	0,00	0,00	0,00	0,00	0,00	0,00	16.000,00	0,00	16.000,00
1.04.04.01.000	902	CONTRIBUTO IN FAVORE DELLA CHIESA SANTA BARBARA - LOCALITÀ CESE - COMUNE DI LIBERI (CE) PER LAVORI DI MANUTENZIONE	5	1	1	104	08:02	8	20.000,00	0,00	20.000,00	0,00	0,00	0,00	0,00	0,00	0,00	0,00	20.000,00	0,00	20.000,00
1.04.04.01.000	904	CONTRIBUTO IN FAVORE DELLA CHIESA SANTI GIOVANNI E PAOLO SITA NEL COMUNE DI CAIAZZO (CE) PER LAVORI DI MANUTENZIONE	5	1	1	104	08:02	8	20.000,00	0,00	20.000,00	0,00	0,00	0,00	0,00	0,00	0,00	0,00	20.000,00	0,00	20.000,00
1.04.04.01.000	906	CONTRIBUTO IN FAVORE DELLA CHIESA SAN CASTO SITA NEL COMUNE DI CALVI RISORTA (CE) PER LAVORI DI MANUTENZIONE	5	1	1	104	08:02	8	20.000,00	0,00	20.000,00	10.000,00	0,00	10.000,00	0,00	0,00	0,00	0,00	10.000,00	0,00	10.000,00
2.03.04.01.000	908	CONTRIBUTO IN FAVORE DELLA PARROCCHIA SALESIANA SACRI CUORI DI GESÙ E MARIA SITA NEL COMUNE DI PORTICI PER LAVORI DI TRASFORMAZIONE DEL CAMPO DI CALCIO DA TERRA BATTUTA IN ERBA SINTETICA IN ATTUAZIONE DEL PROGETTO "CENTRO DI TUTELA DELL'ETÀ ADOLESCENZIALE"	5	1	2	203	08:02	8	50.000,00	0,00	50.000,00	0,00	0,00	0,00	0,00	0,00	0,00	0,00	50.000,00	0,00	50.000,00
2.02.03.05.000	911	RESCRIZIONE PER PAGAMENTO SOMME COLPITE DA PERENZIONE AMMINISTRATIVA AI SENSI DELL'ART. 42 LR 7/2002. PARTE CAPITALE - INCARICHI PROFESSIONALI PER LA REALIZZAZIONE DI INVESTIMENTI	9	6	2	202	05.3/05.4	8	128.924,78	0,00	128.924,78	128.924,78	0,00	128.924,78	0,00	0,00	0,00	0,00	0,00	0,00	0,00
2.05.99.99.000	928	RESCRIZIONE PER PAGAMENTI SU RIENTRI FINANZIARI POR 2000/2006 CADUTI IN PERENZIONE AMMINISTRATIVA AI SENSI DELL'ART.42 DELLA L.R. 7/2002	1	12	2	205	01:03	8	350.000,00	0,00	350.000,00	73.719,43	0,00	73.719,43	0,00	0,00	0,00	0,00	276.280,57	0,00	276.280,57
1.10.99.99.000	956	RESCRIZIONE PER PAGAMENTO SOMME COLPITE DA PERENZIONE AMMINISTRATIVA AI SENSI DELL'ART. 42 LEGGE REGIONALE 7/2002. PARTE CORRENTE	9	2	1	110	05.1/05.4	8	47.340,43	0,00	47.340,43	0,00	0,00	0,00	0,00	0,00	0,00	0,00	47.340,43	0,00	47.340,43
2.05.99.99.000	957	RESCRIZIONE PER PAGAMENTO SOMME COLPITE DA PERENZIONE AMMINISTRATIVA AI SENSI DELL'ART. 42 LEGGE REGIONALE 7/2002. PARTE CAPITALE	9	2	2	205	05.1/05.4	8	1.271.323,00	0,00	1.271.323,00	1.271.323,00	0,00	1.271.323,00	0,00	0,00	0,00	0,00	0,00	0,00	0,00
1.10.99.99.000	958	RESCRIZIONE PER PAGAMENTO SOMME COLPITE DA PERENZIONE AMMINISTRATIVA AI SENSI DELL'ART.42 LEGGE REGIONALE 7/2002.PARTE CORRENTE	1	8	1	110	01:03	8	881.175,71	0,00	881.175,71	634.038,83	0,00	634.038,83	0,00	0,00	0,00	0,00	247.136,88	0,00	247.136,88
2.05.99.99.000	959	RESCRIZIONE PER PAGAMENTO SOMME COLPITE DA PERENZIONE AMMINISTRATIVA AI SENSI DELL'ART.42 LEGGE REGIONALE 7/2002.PARTE	14	3	2	205	04:08	8	139.930,27	0,00	139.930,27	107.482,00	0,00	107.482,00	0,00	0,00	0,00	0,00	32.448,27	0,00	32.448,27
2.05.99.99.000	967	RESCRIZIONE PER PAGAMENTO SOMME COLPITE DA PERENZIONE AMMINISTRATIVA AI SENSI DELL'ART.42 LEGGE REGIONALE 7/2002.PARTE	1	5	2	205	01:03	8	428.572,25	0,00	428.518,25	0,00	0,00	0,00	0,00	0,00	0,00	0,00	428.572,25	0,00	428.572,25
2.05.99.99.000	969	RESCRIZIONE PER PAGAMENTO SOMME COLPITE DA PERENZIONE AMMINISTRATIVA AI SENSI DELL'ART. 42 LEGGE REGIONALE 7/2002.PARTE	16	1	2	205	04:02	8	249.081,51	0,00	249.081,51	249.081,51	0,00	249.081,51	0,00	0,00	0,00	0,00	0,00	0,00	0,00
2.05.99.99.000	971	RESCRIZIONE PER PAGAMENTO SOMME COLPITE DA PERENZIONE AMMINISTRATIVA AI SENSI DELL'ART.42 LEGGE REGIONALE 7/2002.PARTE	14	1	2	205	04:04	8	3.018.511,12	0,00	3.018.511,12	500.289,40	0,00	500.289,40	0,00	-188.908,79	0,00	0,00	2.329.312,93	0,00	2.329.312,93
2.05.99.99.000	975	RESCRIZIONE PER PAGAMENTO SOMME COLPITE DA PERENZIONE AMMINISTRATIVA AI SENSI DELL'ART.42 LEGGE REGIONALE 7/2002.PARTE	10	2	2	205	04:05	8	15.299.011,51	0,00	15.299.011,51	10.164.963,34	0,00	10.164.963,34	0,00	-6.261,78	0,00	0,00	5.127.786,39	0,00	5.127.786,39
1.10.99.99.000	976	RESCRIZIONE PER PAGAMENTO SOMME COLPITE DA PERENZIONE AMMINISTRATIVA AI SENSI DELL'ART.42 LEGGE REGIONALE 7/2002.PARTE CORRENTE	8	1	1	110	06:02	8	61.677,96	0,00	61.677,96	61.677,96	0,00	61.677,96	0,00	0,00	0,00	0,00	0,00	0,00	0,00
2.05.99.99.000	977	RESCRIZIONE PER PAGAMENTO SOMME COLPITE DA PERENZIONE AMMINISTRATIVA AI SENSI DELL'ART.42 LEGGE REGIONALE 7/2002.PARTE	8	1	2	205	06:02	8	7.244,65	0,00	7.244,65	0,00	0,00	0,00	0,00	0,00	0,00	0,00	7.244,65	0,00	7.244,65
1.10.99.99.000	978	RESCRIZIONE PER PAGAMENTO SOMME COLPITE DA PERENZIONE AMMINISTRATIVA AI SENSI DELL'ART.42 LEGGE REGIONALE 7/2002.PARTE CORRENTE	8	1	1	110	06:02	8	704.955,50	0,00	704.955,50	704.955,50	0,00	704.955,50	0,00	0,00	0,00	0,00	0,00	0,00	0,00

CAPITOLI DI BILANCIO SECONDO IL PIANO DEI CONTI - PARTE SPESA

Piano dei Conti IV livello	Capitolo	Descrizione	Miss	Prog	Tr	Macro	COFOG	Cod UE	Residui Iniziali (a)	Stanziamen- to competenza (b)	Stanziamen- to Cassa (c)	Pagamenti Residuo (d)	Pagamenti Competenza (e)	Totale Pagamenti (f = d + e)	Impegnato (g)	Riaccertamento residui (h)	Fondo Pluriennale Vincolato (i)	Economie di Competenza (k = b - g - i)	Residui provenienti dai residui (l = a - d + h)	Residui provenienti dalla competenza (m = g - e)	Totale Residui Finali (n = l + m)
2.05.99.99.000	979	RESCRIZIONE PER PAGAMENTO SOMME COLPITE DA PERENZIONE AMMINISTRATIVA AI SENSI DELL'ART.42 LEGGE REGIONALE 7/2002 PARTE CORRENTE	8	1	2	205	06:02	8	3.045.526,03	0,00	3.045.526,03	3.045.526,03	0,00	3.045.526,03	0,00	0,00	0,00	0,00	0,00	0,00	0,00
2.05.99.99.000	981	RESCRIZIONE PER PAGAMENTO SOMME COLPITE DA PERENZIONE AMMINISTRATIVA AI SENSI DELL'ART.42 LEGGE REGIONALE 7/2002 PARTE CORRENTE	4	2	2	205	09.1/09.2	8	227.666,94	0,00	227.666,94	119.916,81	0,00	119.916,81	0,00	-107.750,13	0,00	0,00	0,00	0,00	0,00
1.10.99.99.000	984	RESCRIZIONE PER PAGAMENTO SOMME COLPITE DA PERENZIONE AMMINISTRATIVA AI SENSI DELL'ART.42 LEGGE REGIONALE 7/2002 PARTE CORRENTE	13	7	1	110	07.1/07.2/ 07.3/07.4	8	6.800.608,05	0,00	6.800.608,05	473.777,06	0,00	473.777,06	0,00	0,00	0,00	0,00	6.326.830,99	0,00	6.326.830,99
2.05.99.99.000	985	RESCRIZIONE PER PAGAMENTO SOMME COLPITE DA PERENZIONE AMMINISTRATIVA AI SENSI DELL'ART.42 LEGGE REGIONALE 7/2002 PARTE CORRENTE	13	7	2	205	07.1/07.2/ 07.3/07.4	8	2.810.055,60	0,00	2.810.055,60	2.810.055,60	0,00	2.810.055,60	0,00	0,00	0,00	0,00	0,00	0,00	0,00
1.10.99.99.000	986	RESCRIZIONE PER PAGAMENTO SOMME COLPITE DA PERENZIONE AMMINISTRATIVA AI SENSI DELL'ART.42 LEGGE REGIONALE 7/2002 PARTE CORRENTE	13	7	1	110	07.1/07.2/ 07.3/07.4	8	1.600,00	0,00	1.600,00	0,00	0,00	0,00	0,00	0,00	0,00	0,00	1.600,00	0,00	1.600,00
2.05.99.99.000	987	RESCRIZIONE PER PAGAMENTO SOMME COLPITE DA PERENZIONE AMMINISTRATIVA AI SENSI DELL'ART.42 LEGGE REGIONALE 7/2002 PARTE CORRENTE	13	7	2	205	07.1/07.2/ 07.3/07.4	8	1.584.677,32	0,00	1.584.677,32	1.501.429,69	0,00	1.501.429,69	0,00	0,00	0,00	0,00	83.247,63	0,00	83.247,63
2.05.99.99.000	988	RESCRIZIONE PER PAGAMENTI SU FONDI POR FSE 2007/2013 CADUTI IN PERENZIONE AMMINISTRATIVA, AI SENSI DELL'ART.42 DELLA L.R. 7/2002	1	12	2	205	01:03	3	147.277,26	0,00	147.277,26	147.277,26	0,00	147.277,26	0,00	0,00	0,00	0,00	0,00	0,00	0,00
2.05.99.99.000	990	RESCRIZIONE PER PAGAMENTI SU FONDI POR 2007/2013 CADUTI IN PERENZIONE AMMINISTRATIVA, AI SENSI DELL'ART.42 DELLA L.R. 7/2002	1	12	2	205	01:03	3	1.450.482,51	8.500.000,00	9.950.482,51	1.449.628,52	6.909.933,31	8.359.561,83	6.909.933,31	-853,99	0,00	1.590.066,69	0,00	0,00	0,00
1.10.01.99.000	1008	FONDO PER LA REGOLARIZZAZIONE DELLE ENTRATE DI TESORERIA REGIONALE INCASSATE NEL PERIODO 1996-2005 NELLE CONTABILITA SPECIALI IN ATTESA DI IMPUTAZIONE. LEGGE REGIONALE N. 16 DEL 4 DICEMBRE 2015	20	3	1	110	01:01	8	0,00	314.548.910,97	314.548.910,97	0,00	0,00	0,00	0,00	0,00	0,00	314.548.910,97	0,00	0,00	0,00
1.10.01.01.000	1010	FONDO SPESE IMPREVISTE (ART. 28, L.R. 30/04/2002 N. 7)	20	1	1	110	01:01	8	0,00	2.165.487,82	2.165.487,82	0,00	0,00	0,00	0,00	0,00	0,00	2.165.487,82	0,00	0,00	0,00
1.10.01.01.000	1012	FONDO DI RISERVA DI CASSA.	20	1	1	110	01:01	8	0,00	0,00	461.856.571,68	0,00	0,00	0,00	0,00	0,00	0,00	0,00	0,00	0,00	0,00
1.10.01.03.000	1020	FONDO SVALLUTAZIONE CREDITI	20	2	1	110	01:01	8	0,00	35.457.189,64	0,00	0,00	0,00	0,00	0,00	0,00	0,00	35.457.189,64	0,00	0,00	0,00
1.07.05.01.000	1033	FONDO PER I PROGRAMMI DI RIPIANO DI EVENTUALI DISAVANZI DI GESTIONE PRODOTTI DAL SISTEMA SANITARIO REGIONALE DA ATTUARSI ANCHE CON LE MODALITA' E GLI STRUMENTI PREVISTI DALL'ART. 6 DELLA L.R. N. 28/2003 - QUOTA INTERESSI ANTICIPAZIONE MEF (ART.44 L.R. N. 1/2013)	50	1	1	107	01:07	8	0,00	27.111.965,44	27.111.965,44	0,00	27.111.965,44	27.111.965,44	27.111.965,44	0,00	0,00	0,00	0,00	0,00	0,00
2.04.16.02.000	1036	FONDO PER I PROGRAMMI DI RIPIANO DI EVENTUALI DISAVANZI DI GESTIONE PRODOTTI DAL SISTEMA SANITARIO REGIONALE DA ATTUARSI ANCHE CON LE MODALITA' E GLI STRUMENTI PREVISTI DALL'ART. 6 DELLA L.R. N. 28/2003 - RATA CAPITOLI 06/27/2013	13	4	2	204	07.1/07.2/ 07.3/07.4	8	27.384.281,55	142.888.034,56	170.272.316,11	0,00	142.888.034,56	142.888.034,56	142.888.034,56	0,00	0,00	0,00	27.384.281,55	0,00	27.384.281,55
2.04.16.02.000	1038	FONDO COPERTURA DISAVANZI SANITA'	13	4	2	204	07.1/07.2/ 07.3/07.4	8	98.000,00	22.645.000,00	22.743.000,00	0,00	0,00	0,00	0,00	0,00	0,00	22.645.000,00	98.000,00	0,00	98.000,00
4.03.01.01.000	1039	FONDO DESTINATO AL RIMBORSO DELLA SOMMA EROGATA DALLO STATO PER LA COPERTURA DEL DEBITO SANITARIO RESIDUO AL 31/12/2005, COSI' COME PREVISTO DALL'ACCORDO CON LO STATO AI SENSI DELL'ART. 1, COMMA 180, LEGGE 311/2004 (ART. 2, L.R. N. 5/2007 E ART. 14 L.R. N. 1/2013) - QUOTA CAPITALE	50	2	4	403	01:07	8	0,00	17.170.771,76	17.170.771,76	0,00	17.170.771,76	17.170.771,76	17.170.771,76	0,00	0,00	0,00	0,00	0,00	0,00
1.07.05.01.000	1043	FONDO DESTINATO AL RIMBORSO DELLA SOMMA EROGATA DALLO STATO PER LA COPERTURA DEL DEBITO SANITARIO RESIDUO AL 31/12/2005, COSI' COME PREVISTO DALL'ACCORDO CON LO STATO AI SENSI DELL'ART. 1, COMMA 180, LEGGE 311/2004 (ART. 2, L.R. N. 5/2007 E ART. 14 L.R. N. 1/2013) - QUOTA INTERESSI	50	1	1	107	01:07	8	0,00	4.615.467,28	4.615.467,28	0,00	4.615.467,28	4.615.467,28	4.615.467,28	0,00	0,00	0,00	0,00	0,00	0,00
1.10.01.99.000	1065	FONDO PER GLI ONERI FUTURI DEL CONTRATTO DERIVATO O PER L'ESTINZIONE ANTICIPATA DELLO STESSO (PRINCIPIO 3.23 DELLA CONTABILITA' FINANZIARIA)	20	3	1	110	01:01	8	0,00	11.825.906,02	11.825.906,02	0,00	0,00	0,00	0,00	0,00	0,00	11.825.906,02	0,00	0,00	0,00

CAPITOLI DI BILANCIO SECONDO IL PIANO DEI CONTI - PARTE SPESA

Piano dei Conti IV livello	Capitolo	Descrizione	Miss	Prog	Tr	Macro	COFOG	Cod UE	Residui Iniziali (a)	Stanziamen- to competenza (b)	Stanziamen- to Cassa (c)	Pagamenti Residuo (d)	Pagamenti Competenza (e)	Totale Pagamenti (f = d + e)	Impegnato (g)	Riaccertamento residui (h)	Fondo Pluriennale Vincolato (i)	Economie di Competenza (k = b - g - i)	Residui provenienti dai residui (l = a - d + h)	Residui provenienti dalla competenza (m = g - e)	Totale Residui Finali (n = l + m)
1.10.99.99.000	1075	ATTUAZIONE DEL PATTO INCENTIVATO VERTICALE LEGGE 190/2014	1	3	1	110	01:01	8	0,00	89.999.434,80	89.999.434,80	0,00	89.999.434,80	89.999.434,80	89.999.434,80	0,00	0,00	0,00	0,00	0,00	0,00
1.04.02.05.000	1078	FONDO REGIONALE PER IL SOSTEGNO SOCIOEDUCATIVO, SCOLASTICO E FORMATIVO DEI FIGLI DELLE VITTIME DI INCIDENTI MORTALI SUL LAVORO. LEGGE REGIONALE N. 13 DEL 9 NOVEMBRE	12	5	1	104	10:04	8	0,00	100.000,00	100.000,00	0,00	0,00	0,00	0,00	0,00	0,00	100.000,00	0,00	0,00	0,00
1.01.02.01.000	1081	CONTRIBUTI SOCIALI EFFETTIVI A CARICO DELL'ENTE - SCUOLA DI PROTEZIONE CIVILE	11	1	1	101	03:02	8	0,00	7.440,00	7.440,00	0,00	0,00	0,00	0,00	0,00	0,00	7.440,00	0,00	0,00	0,00
1.02.01.01.000	1083	IMPOSTA REGIONALE SULLE ATTIVITA' PRODUTTIVE (IRAP) - SCUOLA DI PROTEZIONE CIVILE	11	1	1	102	03:02	8	4.899,60	13.020,00	17.919,60	4.899,60	0,00	4.899,60	0,00	0,00	0,00	13.020,00	0,00	0,00	0,00
2.03.04.01.000	1084	RIENTRI FINANZIARI DEL POP 1994 - 1999 PER LA REALIZZAZIONE DEI PROGETTI COERENTI ALLA LINEA FSE	15	4	2	203	04:01	3	703.305,82	0,00	703.305,82	0,00	0,00	0,00	0,00	-703.305,82	0,00	0,00	0,00	0,00	0,00
2.03.01.02.000	1086	TRASFERIMENTI AI COMUNI, ELENCATI NELLA DELIBERA CIPE 37/2006, DELLE RISORSE DI CUI AL D.P.C.M. 3967/2010 E S.M.I., PER LA PROSECUZIONE DEGLI INTERVENTI DI RICOSTRUZIONE NELLE ZONE DELLA CAMPANIA INTERESSATE DAGLI EVENTI SISMICI DEL 1980, 1981 E 1982	8	1	2	203	06:02	8	20.581.523,71	0,00	20.581.523,71	2.095.553,46	0,00	2.095.553,46	0,00	0,00	0,00	0,00	18.485.970,25	0,00	18.485.970,25
2.03.01.02.000	1087	FONDI TRASFERITI DALLA PRESIDENZA DEL CONSIGLIO DEI MINISTRI - DIPARTIMENTO DELLA PROTEZIONE CIVILE - ALLA REGIONE CAMPANIA, DI CUI AL D.P.C.M. N. 2720 DEL 7/APRILE/2010 PER LA PROSECUZIONE DEGLI INTERVENTI DI RICOSTRUZIONE NELLE ZONE DELLA CAMPANIA INTERESSATE DAGLI EVENTI SISMICI DEL 1980-1981-1982	8	1	2	203	06:02	8	0,00	14.459.200,00	14.459.200,00	0,00	0,00	0,00	0,00	0,00	0,00	14.459.200,00	0,00	0,00	0,00
1.03.02.99.000	1092	SPESA PER L'ATTUAZIONE DEL PROGETTO REWARD FP7-SEC-284845 QUOTA	11	3	1	103	03:02	3	8.742,80	6.300,00	15.042,80	8.742,80	0,00	8.742,80	0,00	0,00	0,00	6.300,00	0,00	0,00	0,00
1.03.02.02.000	1094	SPESA PER L'ATTUAZIONE DEL PROGETTO REWARD FP7-SEC-284845 QUOTA RIMBORSO SPESE MISSIONI	11	3	1	103	03:02	3	149,50	6.300,00	6.449,50	0,00	2.802,54	2.802,54	5.494,97	0,00	0,00	805,03	149,50	2.692,43	2.841,93
1.01.01.01.000	1095	FONDO INCENTIVANTE PER IL PERSONALE DELLA DG 53/08	9	1	1	101	05:03	8	0,00	80.000,00	80.000,00	0,00	0,00	0,00	0,00	0,00	0,00	80.000,00	0,00	0,00	0,00
1.03.02.02.000	1097	RIMBORSO SPESE DI MISSIONE DEL PERSONALE PER LA DG 53/08	9	1	1	103	05:03	8	0,00	20.000,00	20.000,00	0,00	0,00	0,00	0,00	0,00	0,00	20.000,00	0,00	0,00	0,00
2.04.21.02.000	1099	RISTORO ONERI DI CONVENZIONE AI COMUNI (ART. 18, COMMA 5, DELLA L.R. 54/85 E S.S.M.M.I.I.)	9	2	2	204	05.1/05.4	8	0,00	20.000,00	20.000,00	0,00	0,00	0,00	0,00	0,00	0,00	20.000,00	0,00	0,00	0,00
1.03.02.99.000	1100	SOMME SPETTANTI AGLI AGENTI SCOPRITORI PER LE SANZIONI AMMINISTRATIVE PECUNIARIE DERIVANTI DALL'APPLICAZIONE DELLA NORMATIVA REGIONALE IN MATERIA MINERARIA (ART. 17 DELLA L.R. 13/09/83)	9	2	1	103	05.1/05.4	8	0,00	10.000,00	10.000,00	0,00	0,00	0,00	0,00	0,00	0,00	10.000,00	0,00	0,00	0,00
1.03.01.01.000	1101	ACQUISTO DI GIORNALI, RIVISTE E PUBBLICAZIONI PER ATTIVITA' DI PROTEZIONE CIVILE	11	1	1	103	03:02	8	17.955,00	0,00	17.955,00	0,00	0,00	0,00	0,00	0,00	0,00	0,00	17.955,00	0,00	17.955,00
2.03.01.02.000	1102	INTERVENTI NEI BACINI IDROGRAFICI REGIONALI (L. 18.5.89 N. 183 ARTT. 21, 23 E 31 - L. 7.8.90 N. 253 ART. 9)	9	1	2	203	05:03	8	2.195.006,48	407.184,22	2.602.190,70	2.000.000,00	0,00	2.000.000,00	381.184,22	0,00	0,00	26.000,00	195.006,48	381.184,22	576.190,70
1.03.02.02.000	1105	PAGAMENTO INDENNITA' DI MISSIONE E TRASFERITA AL PERSONALE A TEMPO INDETERMINATO NELL'AMBITO DEL SISTEMA REGIONALE DI PROTEZIONE CIVILE (DGR N. 6932/2001 E N. 854/2003) IMPEGNATO IN ATTIVITA' DI PROTEZIONE CIVILE DI PRESIDIO IN ATTIVITA' DI PREEMERGENZA E/O EMERGENZA FINALIZZATA A GARANTIRE E	11	1	1	103	03:02	8	5.200,00	15.000,00	20.200,00	1.023,20	0,00	1.023,20	0,00	0,00	0,00	15.000,00	4.176,80	0,00	4.176,80
2.03.01.02.000	1106	ATTUAZIONE DEL PROGRAMMA INTERVENTI STRATEGICI, L. 183/89 ART. 1 COMMA 1	9	1	2	203	05:03	8	1.635,22	0,00	1.635,22	0,00	0,00	0,00	0,00	0,00	0,00	0,00	1.635,22	0,00	1.635,22
1.04.01.02.000	1107	FONDO REGIONALE PER L'ECOSOSTENIBILITA' (ART. 15 L.R. N. 1/2008)	9	3	1	104	05:01	8	855.606,96	276.119,48	1.131.726,44	0,00	0,00	0,00	0,00	0,00	0,00	276.119,48	855.606,96	0,00	855.606,96
2.02.01.09.000	1109	LAVORI DI RECUPERO E RICOMPOSIZIONE AMBIENTALE - REDAZIONE DEL PROGETTO UNITARIO DI GESTIONE DEL COMPARTO SE LO STESSO NON E' REDATTO DAI TITOLARI DI ATTIVITA' ESTRATTIVA - (ART. 18 L.R. N. 1/2008)	9	2	2	202	05.1/05.4	8	0,00	270.000,00	270.000,00	0,00	0,00	0,00	0,00	0,00	0,00	270.000,00	0,00	0,00	0,00
2.03.01.02.000	1110	CONTRIBUTO PER LA MANUTENZIONE STRAORDINARIA DELLE OPERE INSISTENTI SULL'ASTA VALLIVA DEL REGLIAGNI	9	1	2	203	05:03	8	0,00	300.000,00	300.000,00	0,00	0,00	0,00	300.000,00	0,00	0,00	0,00	300.000,00	0,00	300.000,00

CAPITOLI DI BILANCIO SECONDO IL PIANO DEI CONTI - PARTE SPESA

Piano dei Conti IV livello	Capitolo	Descrizione	Miss	Prog	Tr	Macro	COFOG	Cod UE	Residui Iniziali (a)	Stanziamen- to competenza (b)	Stanziamen- to Cassa (c)	Pagamenti Residuo (d)	Pagamenti Competenza (e)	Totale Pagamenti (f = d + e)	Impegnato (g)	Riaccertamento residui (h)	Fondo Pluriennale Vincolato (i)	Economie di Competenza (k = b - g - i)	Residui provenienti dai residui (l = a - d + h)	Residui provenienti dalla competenza (m = g - e)	Totale Residui Finali (n = l + m)
1.03.02.01.000	1111	FINANZIAMENTO DELLE ATTIVITA' DI CONTROLLO DELL'ORGANO DI VIGILANZA IN MATERIA DI CAVE (ART. 19 L.R. N. 1/2008)	9	2	1	103	05.1/05.4	8	0,00	30.000,00	30.000,00	0,00	0,00	0,00	0,00	0,00	0,00	30.000,00	0,00	0,00	0,00
1.03.02.13.000	1113	SPESE PER SERVIZI AUSILIARI PER ATTIVITA' DI PROTEZIONE CIVILE (SERVIZI DI SORVEGLIANZA E CUSTODIA, TRASPORTI TRASLOCHI E FACCHINAGGIO, STAMPA E RILEGATURA)	11	1	1	103	03:02	8	1.349,14	15.000,00	16.349,14	0,00	1.159,00	1.159,00	1.159,00	0,00	0,00	13.841,00	1.349,14	0,00	1.349,14
2.02.01.09.000	1114	RECUPERO E RICOMPOSIZIONE AMBIENTALE DI CAVE PER INADEMPIENZE DA PARTE DEGLI IMPRENDITORI ESTRATTIVI AUTORIZZATI (ART. 18, COMMA 5; ART. 23, COMMA 4 E ART. 6 COMMA 4 DELLA L.R. 54/85 E S.S.M.M.F.)	9	2	2	202	05.1/05.4	8	0,00	50.000,00	50.000,00	0,00	0,00	0,00	0,00	0,00	0,00	50.000,00	0,00	0,00	0,00
2.03.01.02.000	1115	TRASFERIMENTI AD ENTI PER MANUTENZIONE STRAORDINARIA DEI CORSI D'ACQUA DI COMPETENZA REGIONALE. TESTO UNICO 523/1904.	9	1	2	203	05:03	8	0,00	1.000.000,00	1.000.000,00	0,00	0,00	0,00	0,00	0,00	0,00	1.000.000,00	0,00	0,00	0,00
2.02.01.05.000	1116	ATTUAZIONE DEL PROGETTO "GIS CAMPANIA - SISTEMA INFORMATIVO TERRITORIALE PER LA DIFESA DEL SUOLO". COMPLEMENTO TEMATICO SPECIALISTICO AL SISTEMA INFORMATIVO TERRITORIALE REGIONALE (ART. 17 L.R. N. 16/2004).	9	1	2	202	05:03	8	46.800,00	0,00	46.800,00	0,00	0,00	0,00	0,00	0,00	0,00	0,00	46.800,00	0,00	46.800,00
1.03.02.16.000	1117	SPESE DI INVESTIMENTO SPESE PER SERVIZI AMMINISTRATIVI PER ATTIVITA' DI PROTEZIONE CIVILE (PUBBLICAZIONI BANDI DI GARA, SPESE POSTALI E VALORI BOLLATI, ALTRE SPESE PER SERVIZI AMMINISTRATIVI).	11	1	1	103	03:02	8	0,00	9.000,00	9.000,00	0,00	0,00	0,00	0,00	0,00	0,00	9.000,00	0,00	0,00	0,00
1.04.01.02.000	1119	TRASFERIMENTI AD ENTI PER MANUTENZIONE ORDINARIA DEI CORSI D'ACQUA DI COMPETENZA REGIONALE. TESTO UNICO 523/1904.	9	1	1	104	05:03	8	0,00	500.000,00	500.000,00	0,00	0,00	0,00	0,00	0,00	0,00	500.000,00	0,00	0,00	0,00
2.02.01.09.000	1120	MANUTENZIONE STRAORDINARIA DEI CORSI D'ACQUA DI COMPETENZA REGIONALE. TESTO UNICO 523/1904 DECRETO LEGISLATIVO 112/98, DECRETO LEGISLATIVO 36/99	9	2	2	202	05.1/05.4	8	3.445.867,27	1.000.000,00	4.445.867,27	1.525.221,37	0,00	1.525.221,37	0,00	0,00	0,00	1.000.000,00	1.920.645,90	0,00	1.920.645,90
1.03.02.09.000	1121	MANUTENZIONE ORDINARIA DEI CORSI D'ACQUA DI COMPETENZA REGIONALE. TESTO UNICO 523/1904 DECRETO LEGISLATIVO 112/98, DECRETO LEGISLATIVO 36/99	9	1	1	103	05:03	8	0,00	500.000,00	500.000,00	0,00	0,00	0,00	0,00	0,00	0,00	500.000,00	0,00	0,00	0,00
1.03.02.05.000	1122	UTENZE E CANONI (TELEFONIA FISSA E MOBILE, RETI DI TRASMISSIONE UTENZE E CANONI PER ALTRI SERVIZI N.A.C.)	11	1	1	103	03:02	8	256.223,23	1.300.000,00	1.556.223,23	0,00	0,00	0,00	1.272.768,00	-39,64	0,00	27.232,00	256.183,59	1.272.768,00	1.528.951,59
1.03.01.02.000	1123	ALTRI BENI DI CONSUMO (MATERIALE INFORMATICO, ALTRI BENI MATERIALI E DI CONSUMO N.A.C.)	11	1	1	103	03:02	8	0,00	50.000,00	50.000,00	0,00	0,00	0,00	0,00	0,00	0,00	50.000,00	0,00	0,00	0,00
2.03.01.02.000	1126	OPERE EX AGENSUD - RISORSE FINANZIARIE PER IL COMPLETAMENTO DELLE OPERE - D.P.C.M. 12.09.00 - 3 OTTOBRE 2002, RICERCHE E STUDIO	8	1	2	203	06:02	8	3.874.449,61	232.423,56	4.106.873,17	17.628,82	0,00	17.628,82	0,00	-70,00	0,00	232.423,56	3.856.750,79	0,00	3.856.750,79
1.03.02.12.000	1135	PAGAMENTI COMPENSI CO.CO.CO.	11	1	1	103	03:02	8	43.913,35	320.000,00	363.913,35	43.801,01	195.618,90	239.419,91	300.000,00	-112,34	0,00	20.000,00	0,00	104.381,10	104.381,10
2.03.01.02.000	1138	FINANZIAMENTI PER IL RECUPERO AMBIENTALE DI CAVE ABBANDONATE (ART. 32 L.R. 54/85 MODIFICATO ED INTEGRATO DALL'ART. 21 DELLA L.R. 54/85)	9	2	2	203	05.1/05.4	8	0,00	40.000,00	40.000,00	0,00	0,00	0,00	0,00	0,00	0,00	40.000,00	0,00	0,00	0,00
2.02.01.09.000	1142	INTERVENTI INFRASTRUTTURALI DI PREVENZIONE, PREVISIONE, EMERGENZA E POSTEMERGENZA E PER IL RIPRISTINO DEI DANNI SUBITI DALLE POPOLAZIONI E DALLE ATTIVITA' PRODUTTIVE IN CASO DI CALAMITA', COMPRESA L'ELIMINAZIONE DEL PERICOLO INCOMBENTE, INTERVENTI INFRASTRUTTURE CONNESSI ALLA REALIZZAZIONE DELLA RETE NAZIONALE DI RADAR METEOROLOGICI E DELLE RETI DI MONITORAGGIO	11	1	2	202	03:02	8	0,00	18.814,15	18.814,15	0,00	0,00	0,00	0,00	0,00	0,00	18.814,15	0,00	0,00	0,00
2.02.01.09.000	1145	FEDERALISMO AMMINISTRATIVO IN MATERIA DI PROTEZIONE CIVILE. ATTUAZIONE INTERVENTI URGENTI DI PRE-EMERGENZA ED EMERGENZA.	11	1	2	202	03:02	8	528.915,91	0,00	528.915,91	0,00	0,00	0,00	0,00	0,00	0,00	0,00	528.915,91	0,00	528.915,91

CAPITOLI DI BILANCIO SECONDO IL PIANO DEI CONTI - PARTE SPESA

Piano dei Conti IV livello	Capitolo	Descrizione	Miss	Prog	Tit	Macro	COFOG	Cod UE	Residui Iniziali (a)	Stanziamen- to competenza (b)	Stanziamen- to Cassa (c)	Pagamenti Residuo (d)	Pagamenti Competenza (e)	Totale Pagamenti (f = d + e)	Impegnato (g)	Riaccertamento residui (h)	Fondo Pluriennale Vincolato (i)	Economie di Competenza (k = b - g - i)	Residui provenienti dai residui (l = a - d + h)	Residui provenienti dalla competenza (m = g - e)	Totale Residui Finali (n = l + m)	
1.03.02.04.000	1147	DIVULGAZIONE ANCHE MEDIANTE ORGANIZZAZIONE DI APPOSITI CORSI O CONVEGNI DI INFORMAZIONI UTILI AI FINI DELLA PROTEZIONE E PER LA FORMAZIONE DI PERSONALE REGIONALE, DELLA PUBBLICA AMMINISTRAZIONE E DELLA SCUOLA IMPEGNATO IN COMPITI DI PROTEZIONE CIVILE. (L. 225/92) SPESE DI COSTITUZIONE E FINANZIAMENTO DELLA SCUOLA DI PROTEZIONE CIVILE	11	1	1	103	03:02	8	306.546,04	2.000,00	308.546,04	0,00	0,00	0,00	0,00	0,00	0,00	0,00	2.000,00	306.546,04	0,00	306.546,04
1.03.01.02.000	1148	SPESE PER ACQUISTO DI BENI E SERVIZI PER ATTIVITA' DI PROTEZIONE CIVILE IN ATTUAZIONE DI LEGISLAZIONE STATALE E REGIONALE: CARBURANTI, COMBUSTIBILI E LUBRIFICANTI, EQUIPAGGIAMENTO, VESTIARIO, CANCELLERIA E MATERIALE INFORMATICO GENERI ALIMENTARI IN EMERGENZA MATERIALI E STRUMENTI TECNICO SPECIALISTICI	11	1	1	103	03:02	8	380.728,37	200.000,00	580.728,37	9.430,86	84.301,87	93.732,73	186.932,97	-183,16	0,00	0,00	13.067,03	371.114,35	102.631,10	473.745,45
1.03.02.13.000	1149	SPESE PER ATTIVITA' DI SOCCORSO E DI GESTIONE DELLA EMERGENZA DI COMPETENZA REGIONALE COMPRESA LA STIPULA DI APPOSITA CONVENZIONE, CONSULENZA, CONTRIBUTI VARI A SOGGETTI, IMPEGNATI IN ATTIVITA' DI PROTEZIONE CIVILE, CONTRIBUTI E RIMBORSI ALLE STRUTTURE REGIONALI, AGLI ENTI LOCALI, ALLE ORGANIZZAZIONI DI VOLONTARIATO, SPESE PER LE ESERCITAZIONI, CONTRIBUTI ALLE STRUTTURE REGIONALI, ENTI LOCALI, ALLE	11	1	1	103	03:02	8	187.706,44	260.000,00	447.706,44	1.260,00	0,00	1.260,00	159.240,78	0,00	0,00	0,00	100.759,22	186.446,44	159.240,78	345.687,22
1.04.01.02.000	1150	FUNZIONAMENTO DELLE AUTORITA' DI BACINO DI RILIEVO REGIONALE CAMPANIA CENTRALE (L.R. 27.01.2012, N.1 ART. 52 COMMA 3, LETTERA E)	9	1	1	104	05:03	8	663.463,13	940.926,26	1.604.389,39	316.382,66	313.642,08	630.024,74	940.926,26	0,00	0,00	0,00	0,00	347.080,47	627.284,18	974.364,65
2.03.01.02.000	1152	SPESA DANNI AMBIENTALI PER L'ABUSIVISMO EDILIZIO E DISSESTO IDROGEOLOGICO	9	1	2	203	05:03	8	3.703,58	0,00	3.703,58	0,00	0,00	0,00	0,00	0,00	0,00	0,00	0,00	3.703,58	0,00	3.703,58
2.03.01.02.000	1154	FEDERALISMO AMMINISTRATIVO AMBIENTE: FINANZIAMENTO DELLE SPESE DI INTERVENTO D.LGS. 112/98	9	2	2	203	05.1/05.4	8	2.039.535,46	399.990,72	2.439.526,18	0,00	0,00	0,00	399.990,72	-39.647,25	0,00	0,00	0,00	1.999.888,21	399.990,72	2.399.878,93
1.03.02.09.000	1156	MANUTENZIONE ORDINARIA E RIPARAZIONE DI IMPIANTI, MACCHINARI E ATTREZZATURE	11	1	1	103	03:02	8	586.966,27	1.208.000,00	1.794.966,27	0,00	0,00	0,00	1.207.636,42	-0,40	0,00	0,00	363,58	586.965,87	1.207.636,42	1.794.602,29
2.02.03.99.000	1158	ACQUISTO DI STRUMENTI PER LA VALUTAZIONE GESTIONALE E DI MEZZI PER LA VALUTAZIONE DELLA PERICOLOSITA' DELL'ESERCIZIO DELLE CAVE. (ART. 25 DELLA L.R. 13/12/85 N. 54 MODIFICATO ED INTEGRATO DALL'ART. 19, I E II COMMA DELLA L.R. 17/95), IVI COMPRESA ATTIVITA' DI AGGIORNAMENTO E SPECIALIZZAZIONE DEL PERSONALE ADDETTO ALLA RICERCA E ALLA VALUTAZIONE DELLE PERICOSE	9	2	2	202	05.1/05.4	8	6.124,00	0,00	6.124,00	0,00	0,00	0,00	0,00	0,00	0,00	0,00	6.124,00	0,00	6.124,00	
2.02.01.09.000	1160	INDAGINI GEOGNOSTICHE E GEOTECNICHE, INTERVENTI DI URGENZA E DI SOMMA URGENZA (ART. 18 L.R. 3/2007-ARTT. 146 e 147 D.P.R. N.	9	1	2	202	05:03	8	4.069.252,66	2.400.000,00	6.467.589,70	1.425.703,09	55.303,20	1.481.006,29	1.106.731,76	-93,76	0,00	0,00	1.293.268,24	2.643.455,81	1.051.428,56	3.694.884,37
1.04.01.02.000	1163	SPESE PER IL FUNZIONAMENTO DELL'AGENZIA REGIONALE CAMPANIA PER LA DIFESA DEL SUOLO (ARCAIDIS)	9	1	1	104	05:03	8	3.612.833,14	7.225.666,28	10.838.499,42	3.612.833,14	0,00	3.612.833,14	7.225.666,28	0,00	0,00	0,00	0,00	7.225.666,28	7.225.666,28	
1.04.01.02.000	1164	FUNZIONAMENTO DELL'AUTORITA' DI BACINO REGIONALE CAMPANIA SUD ED INTERREGIONALE PER IL BACINO IDROGRAFICO DEL FIUME SELE (L.R. 15.03.2011, N.4, ART. 1, COMMA 255 E 256)	9	1	1	104	05:03	8	1.033.698,03	1.289.396,06	2.323.094,09	421.215,39	429.798,68	851.014,07	1.289.396,06	0,00	0,00	0,00	0,00	612.482,64	859.597,38	1.472.080,02
2.02.03.05.000	1167	INCARICHI PROFESSIONALI PER LA REALIZZAZIONE DI INVESTIMENTI ED INCENTIVO ALLA PROGETTAZIONE ART. 92 D.LGS. 163/2006	9	1	2	202	05:03	8	20.875,33	100.000,00	120.875,33	0,00	0,00	0,00	1.771,50	0,00	0,00	0,00	98.228,50	20.875,33	1.771,50	22.646,83
2.03.01.02.000	1171	OPERE EX AGENSUD - RISORSE FINANZIARIE PER IL COMPLETAMENTO DELLE OPERE - D.P.C.M. 12.09.00 - 3 OTTOBRE 2002. VIABILITA' E STRUTTURE VIARIE	10	5	2	203	04:05	8	0,00	47.436.943,45	47.436.943,45	0,00	0,00	0,00	0,00	0,00	47.436.943,45	0,00	0,00	0,00	0,00	
1.04.01.02.000	1173	FUNZIONAMENTO DELL'AUTORITA' DI BACINO INTERREGIONALE OFANTO-CALAGGIO-CERVARO (L.R. 8/94)	9	1	1	104	05:03	8	50.000,00	50.000,00	100.000,00	0,00	0,00	0,00	50.000,00	0,00	0,00	0,00	0,00	50.000,00	50.000,00	100.000,00

CAPITOLI DI BILANCIO SECONDO IL PIANO DEI CONTI - PARTE SPESA

Piano dei Conti IV livello	Capitolo	Descrizione	Miss	Prog	Tr	Macro	COFOG	Cod UE	Residui Iniziali (a)	Stanziamen- to competenza (b)	Stanziamen- to Cassa (c)	Pagamenti Residuo (d)	Pagamenti Competenza (e)	Totale Pagamenti (f = d + e)	Impegnato (g)	Riaccertamento residui (h)	Fondo Pluriennale Vincolato (i)	Economie di Competenza (k = b - g - i)	Residui provenienti dai residui (l = a - d + h)	Residui provenienti dalla competenza (m = g - e)	Totale Residui Finali (n = l + m)
2.02.01.09.000	1174	FONDO REGIONALE DI PROTEZIONE CIVILE ANNUALITA' 2003 E SEGUENTI - SPESE PER INVESTIMENTI (EX ART.138 LEGGE 388/2000 - EX ART.23 SEPTIES LEGGE 47/2004 - EX ART.19 SEXIES LEGGE 306/2004)	11	1	2	202	03:02	8	7.046.192,84	55.362,61	7.101.555,45	618.424,74	0,00	618.424,74	0,00	0,00	0,00	55.362,61	6.427.768,10	0,00	6.427.768,10
1.04.01.02.000	1175	FUNZIONAMENTO DELL'AUTORITA' DI BACINO INTERREGIONALE DEL FORTORE (L.R. 11 DEL 25.11.1992)	9	1	1	104	05:03	8	16.922,00	15.000,00	31.922,00	0,00	0,00	0,00	15.000,00	0,00	0,00	0,00	16.922,00	15.000,00	31.922,00
1.03.01.02.000	1176	FONDO REGIONALE DI PROTEZIONE CIVILE ANNUALITA' 2004 E SEGUENTI - SPESE CORRENTI (EX ART.138 LEGGE 388/2000 - EX ART.23 SEPTIES LEGGE 47/2004 - EX ART.19 SEXIES LEGGE 306/2004)	11	1	1	103	03:02	8	80.832,29	0,00	80.832,29	0,00	0,00	0,00	0,00	0,00	0,00	0,00	80.832,29	0,00	80.832,29
2.03.01.02.000	1180	DIFESA SUOLO. ATTUAZIONE DEL PROGRAMMA DI INTERVENTI URGENTI NELLE AREE A RISCHIO IDROGEOLOGICO EX ART. 1, COMMA 2, DEL D.L. 11/6/98 N. 180 (ART. 8, COMMA 2, D.L. 180/98 CONVERTITO IN LEGGE 3/8/98 N. 267). QUOTE ANNI 1999/2000	9	1	2	203	05:03	8	5.165.776,65	1.627.558,32	6.793.334,97	142.400,00	1.143.577,18	1.285.977,18	1.393.107,22	0,00	0,00	234.451,10	5.023.376,65	249.530,04	5.272.906,69
2.03.01.02.000	1183	INTERVENTI PER FRONTEGGIARE IL DISSESTO IDRAULICO E IDROGEOLOGICO DEL TERRITORIO REGIONALE (ART. 1, COMMA 246, L.R. 15/03/2011 N. 4)	9	1	2	203	05:03	8	839.660,56	0,00	839.660,56	208.271,55	0,00	208.271,55	0,00	0,00	0,00	0,00	631.389,01	0,00	631.389,01
2.03.01.02.000	1190	INTESA ISTITUZIONALE DI PROGRAMMA - ACCORDO DI PROGRAMMA QUADRO " DIFESA DEL SUOLO" (DELIBERA CIPE 17/2003 - QUOTA F.4 E QUOTA E.4 - LEGGE 208/98) AMMINISTRAZIONI	9	1	2	203	05:03	8	12.822.651,96	0,00	12.822.651,96	1.576.781,93	0,00	1.576.781,93	0,00	-0,33	0,00	0,00	11.245.869,70	0,00	11.245.869,70
2.03.01.02.000	1200	BONIFICA MONTANA E FORESTAZIONE (L.R. 7/5/96 N. 11). ATTIVITA' E.E.D.D.	9	5	2	203	04:02	8	7.235.770,94	861.499,18	8.097.270,12	7.193.115,32	860.419,18	8.053.534,50	861.499,18	-498,41	0,00	0,00	42.157,21	1.080,00	43.237,21
1.02.01.01.000	1201	IMPOSTA REGIONALE SULLE ATTIVITA' PRODUTTIVE (IRAP)	11	1	1	102	03:02	8	9.572,51	41.000,00	50.572,51	3.085,51	9.257,40	12.342,91	29.468,14	0,00	0,00	11.531,86	6.487,00	20.210,74	26.697,74
1.01.02.01.000	1203	CONTRIBUTI SOCIALI EFFETTIVI A CARICO DELL'ENTE	11	1	1	101	03:02	8	29.371,75	90.000,00	119.371,75	6.614,68	23.001,91	29.616,59	64.748,04	0,00	0,00	25.251,96	22.757,07	41.746,13	64.503,20
2.03.01.02.000	1206	ATTIVITA' DIMOSTRATIVE, FORMATIVE E DIVULGATIVE IN MATERIA FORESTALE - ATTUAZIONE LEGGE 2/12/98, N.423 ED ATTUAZIONE L. L. 63-18/5/2001, N.227	9	5	2	203	04:02	8	135.589,20	135.000,00	270.589,20	18.903,78	0,00	18.903,78	0,00	0,00	0,00	135.000,00	116.685,42	0,00	116.685,42
2.02.01.09.000	1208	INTERVENTI URGENTI PER FRONTEGGIARE L'EMERGENZA NEL COMUNE DI CASAMICCIOLA TERME A SEGUITO DELL'EVENTO ALLUVIONALE DEL 10/11/2009	11	2	2	202	03:02	8	493.161,05	0,00	493.161,05	0,00	0,00	0,00	0,00	0,00	0,00	0,00	493.161,05	0,00	493.161,05
2.03.01.02.000	1210	PROGETTO N.O.C. - RECUPERO E VALORIZZAZIONE AMBIENTALE DELLA C.M. FORTORE	9	5	2	203	04.2/05.4	8	0,00	166.950,02	166.950,02	0,00	0,00	0,00	166.930,64	0,00	0,00	19,38	0,00	166.930,64	166.930,64
2.02.01.09.000	1212	FONDI PER L'ATTUAZIONE DEL PROGRAMMA DEGLI INTERVENTI AI SENSI DELL'OMI 3158/2001 E OPCM	11	2	2	202	03:02	8	3.487.555,51	0,00	3.487.555,51	0,00	0,00	0,00	0,00	-4,40	0,00	0,00	3.487.551,11	0,00	3.487.551,11
2.03.01.02.000	1213	COFINANZIAMENTO REGIONALE DEL GRANDE PROGETTO DI "COMPLETAMENTO DELLA RIQUALIFICAZIONE E RECUPERO DEL FIUME SARNO" DEL POR CAMPANIA FESR 2007-2013.	9	1	2	203	05:03	8	1.500.000,00	0,00	1.500.000,00	0,00	0,00	0,00	0,00	0,00	0,00	0,00	1.500.000,00	0,00	1.500.000,00
1.03.02.02.000	1215	PROGRAMMA DI RAFFORZAMENTO PER IL SUPPORTO TECNICO SPECIALISTICO A SOSTEGNO DEL SERVIZIO FITOSANITARIO REGIONALE E SPESE PER I COMPITI DI ISTITUTO DEGLI ISPETTORI FITOSANITARI (D.LVO 19/08/2005 N. 214)	16	1	1	103	04:02	8	153.525,51	150.000,00	303.525,51	94.136,92	24.350,75	118.487,67	77.742,47	-23.857,16	0,00	72.257,53	35.531,43	53.391,72	88.923,15
2.03.01.04.000	1216	UN ALBERO PER OGNI NEONATO E/O MINORE ADOTTATO E DIVULGAZIONE FORESTALE (LEGGE 29/1/1992, N.113; L.R. 28/12/1992, N.14 - L.R. 15/03/2011)	9	5	2	203	04:02	8	188.591,51	0,00	188.591,51	60.749,33	0,00	60.749,33	0,00	-43.285,42	0,00	0,00	84.556,76	0,00	84.556,76
1.03.01.02.000	1219	SPESE A SOSTEGNO DEL SERVIZIO FITOSANITARIO REGIONALE (D.LVO 19/08/2005 N. 214)	16	1	1	103	04:02	8	110.544,49	108.720,64	211.060,92	34.866,76	0,00	34.866,76	25.957,53	-0,01	0,00	82.763,11	75.677,72	25.957,53	101.635,25
1.04.01.01.000	1220	QUOTA PARTE DELLE ENTRATE PER PENE PECUNIARIE PER TRASGRESSIONE DELLE DISPOSIZIONI CONCERNENTI IL DEMANIO ARMENTIZIO E LA COMMERCIALIZZAZIONE DI FUNGHI EPIGEI DESTINATA AL FONDO DI ASSISTENZA E PREMI PER IL PERSONALE CHE HA ELEVATO IL VERBALE DI CONTRAVVENZIONE (L.R. N.11/96 ALL.D; LEGGE N.253/02)	16	1	1	104	04:02	8	0,00	3.000,00	3.000,00	0,00	0,00	0,00	0,00	0,00	0,00	3.000,00	0,00	0,00	0,00

CAPITOLI DI BILANCIO SECONDO IL PIANO DEI CONTI - PARTE SPESA

Piano dei Conti IV livello	Capitolo	Descrizione	Miss	Prog	Tr	Macro	COFOG	Cod UE	Residui Iniziali (a)	Stanziamento competenza (b)	Stanziamento Cassa (c)	Pagamenti Residuo (d)	Pagamenti Competenza (e)	Totale Pagamenti (f = d + e)	Impegnato (g)	Riaccertamento residui (h)	Fondo Pluriennale Vincolato (i)	Economie di Competenza (k = b - g - i)	Residui provenienti dai residui (l = a - d + h)	Residui provenienti dalla competenza (m = g - e)	Totale Residui Finali (n = l + m)
1.04.01.01.000	1221	SPESE A SOSTEGNO DEL SERVIZIO FITOSANITARIO REGIONALE (D.LVO 19/08/2005 N. 214). ATTIVITA' SPECIALISTICA CON ENTI CENTRALI DELLO STATO.	16	1	1	104	04:02	8	0,00	46.300,00	6.000,00	0,00	0,00	0,00	41.299,90	0,00	0,00	5.000,10	0,00	41.299,90	41.299,90
1.04.01.02.000	1223	SPESE A SOSTEGNO DEL SERVIZIO FITOSANITARIO REGIONALE (D.LVO 19/08/2005 N. 214). ATTIVITA' SPECIALISTICA CON LE AMMINISTRAZIONI LOCALI.	16	1	1	104	04:02	8	20.000,00	1.365.636,98	240.000,00	0,00	0,00	0,00	1.300.973,25	0,00	0,00	64.663,73	20.000,00	1.300.973,25	1.320.973,25
2.03.01.02.000	1224	INTESA ISTITUZIONALE DI PROGRAMMA - ACCORDO DI PROGRAMMA QUADRO DIFESA DEL SUOLO - II ATTO INTEGRATIVO - AMMINISTRAZIONI LOCALI.	9	1	2	203	05:03	8	1.393.983,10	332.000,00	1.725.983,10	440.432,56	0,00	440.432,56	0,00	-9,12	0,00	332.000,00	953.541,42	0,00	953.541,42
1.01.01.01.000	1225	INCENTIVO PER ATTIVITA' DI PROGETTAZIONE DI LAVORI, SERVIZI E FORNITURE NONCHÉ ATTIVITA' TECNICO-AMMINISTRATIVE AD ESSE CONNESSE DI CUI ALL'ART. 92 DECRETO LEGISLATIVO 12 APRILE 2006 N. 163 E SS.MM.II. AD ALL'ART. 11 DELLA LEGGE REGIONALE 27 FEBBRAIO 2007 N. 2 (F.S.M.M.II.).	9	3	1	101	05:01	8	120.695,95	250.000,00	370.695,95	120.695,95	28.772,93	149.468,88	28.772,93	0,00	0,00	221.227,07	0,00	0,00	0,00
2.03.01.02.000	1226	INTESA ISTITUZIONALE DI PROGRAMMA - ACCORDO DI PROGRAMMA QUADRO DIFESA DEL SUOLO - II ATTO INTEGRATIVO - AMMINISTRAZIONI LOCALI.	9	1	2	203	05:03	8	4.833.182,05	0,00	4.833.182,05	0,00	0,00	0,00	0,00	0,00	0,00	0,00	4.833.182,05	0,00	4.833.182,05
1.01.01.01.000	1228	BONIFICA MONTANA E FORESTAZIONE (L.R. 7/5/96, N. 11) - ATTIVITA' REGIONALE.	9	5	1	101	04:02	8	124.627,18	6.300.000,00	6.424.627,18	41.830,70	5.716.997,57	5.758.828,27	6.299.986,32	-15.545,02	0,00	13,68	67.251,46	582.988,75	650.240,21
1.03.01.02.000	1229	BONIFICA MONTANA E FORESTAZIONE (L.R. 7/5/96, N. 11) - ATTIVITA' DELLA REGIONE - ACQUISIZIONE BENI E SERVIZI.	9	5	1	103	04:02	8	94.952,82	400.000,00	494.952,82	58.171,16	227.097,72	285.268,88	386.390,00	-5.521,50	0,00	13.610,00	31.260,16	159.292,28	190.552,44
2.03.01.02.000	1230	REALIZZAZIONE DI INTERVENTI PER LA MITIGAZIONE DEL RISCHIO SISMICO E MICROZONAZIONE SISMICA.	11	1	2	203	03:02	8	3.627.157,30	25.000.000,00	28.627.157,30	184.400,00	0,00	184.400,00	0,00	0,00	0,00	25.000.000,00	3.442.757,30	0,00	3.442.757,30
1.02.01.01.000	1231	IMPOSTA REGIONALE SULLE ATTIVITA' PRODUTTIVE (I.R.A.P.) PER LE ATTIVITA' DELLA MISSIONE 09 PROGRAMMA 03.	9	3	1	102	05:01	8	10.259,17	90.000,00	100.259,17	10.259,17	2.445,70	12.704,87	2.445,70	0,00	0,00	87.554,30	0,00	0,00	0,00
1.04.01.02.000	1232	FONDI DEL MINISTERO DELL'AMBIENTE PER LA BONIFICA DEL SITO LITORALE DOMIZIO FLEGREO - TRASFERIMENTI CORRENTI A AMMINISTRAZIONI LOCALI.	9	1	1	104	05:03	8	0,00	309.874,14	309.874,14	0,00	0,00	0,00	0,00	0,00	0,00	309.874,14	0,00	0,00	0,00
1.01.02.01.000	1233	CONTRIBUTI SOCIALI A CARICO DELL'ENTE PER LE ATTIVITA' DELLA MISSIONE 09 PROGRAMMA 03.	9	3	1	101	05:01	8	28.837,84	30.000,00	58.837,84	28.837,84	6.874,72	35.712,56	6.874,72	0,00	0,00	23.125,28	0,00	0,00	0,00
2.02.01.09.000	1234	SPESE DI MANUTENZIONE STRAORDINARIA DEL	9	3	2	202	05:01	8	3.042.149,81	34.400.000,00	37.442.149,81	0,00	11.437.277,31	11.437.277,31	11.437.277,31	0,00	0,00	22.962.722,69	3.042.149,81	0,00	3.042.149,81
1.04.01.02.000	1235	PREVENZIONE E LOTTA AGLI INCENDI BOSCHIVI (LEGGE 353/00 E L.R. 7.5.96, N.11). GESTIONE ELIS (PEREFC).	9	5	1	104	04:02	8	15.000,00	5.000,00	20.000,00	0,00	0,00	0,00	0,00	0,00	0,00	5.000,00	15.000,00	0,00	15.000,00
1.10.04.01.000	1236	SPESE CORRENTI INERENTI ALLA GESTIONE DEL TERMOVALIZZATORE DI ACERRA - ASSICURAZIONE.	9	3	1	110	05:01	8	0,00	7.840.947,96	7.840.947,96	0,00	2.521.773,50	2.521.773,50	2.521.773,50	0,00	0,00	5.319.174,46	0,00	0,00	0,00
1.03.02.05.000	1237	PREVENZIONE E LOTTA AGLI INCENDI BOSCHIVI (LEGGE 353/00 E L.R. 7.5.96, N.11). LITENZE E CANONI.	9	5	1	103	04:02	8	18.000,00	100.000,00	118.000,00	0,00	0,00	0,00	100.000,00	0,00	0,00	0,00	18.000,00	100.000,00	118.000,00
1.03.02.13.000	1238	SPESE CORRENTI INERENTI ALLA GESTIONE DEL TERMOVALIZZATORE DI ACERRA.	9	3	1	103	05:01	8	34.038,00	625.000,00	659.038,00	34.038,00	621.779,35	655.817,35	621.779,35	0,00	0,00	3.220,65	0,00	0,00	0,00
1.03.02.09.000	1239	PREVENZIONE E LOTTA AGLI INCENDI BOSCHIVI (LEGGE 353/00 E L.R. 7.5.96, N.11). MANUTENZIONE INFRASTRUTTURE.	9	5	1	103	04:02	8	0,00	239.790,00	239.790,00	0,00	238.488,55	238.488,55	238.488,55	0,00	0,00	1.301,45	0,00	0,00	0,00
1.02.01.11.000	1240	IMPOSTE E TASSE - IMU.	9	3	1	102	05:01	8	0,00	4.691.089,00	4.691.089,00	0,00	2.693.301,00	2.693.301,00	2.693.301,00	0,00	0,00	1.997.788,00	0,00	0,00	0,00
1.10.03.01.000	1241	IVA SU INTROITI DERIVANTI DALLA GESTIONE DEL TERMOVALIZZATORE DI ACERRA.	9	3	1	110	05:01	8	0,00	26.000.000,00	26.000.000,00	0,00	18.225.515,67	18.225.515,67	23.666.643,37	0,00	0,00	2.333.356,63	0,00	5.441.127,70	5.441.127,70
1.04.01.02.000	1242	PIANO REGIONALE ATTIVITA' PREVISIONE, PREVENZIONE E LOTTA CONTRO GLI INCENDI BOSCHIVI - ENTI DELEGATI.	9	5	1	104	04:02	8	2.250.000,00	4.500.000,00	6.750.000,00	2.250.000,00	2.250.000,00	4.500.000,00	4.500.000,00	0,00	0,00	0,00	0,00	2.250.000,00	2.250.000,00
1.03.01.02.000	1243	PREVENZIONE E LOTTA AGLI INCENDI BOSCHIVI (LEGGE 353/00 E L.R. 7.5.96, N.11). BENI STRUMENTALI.	9	5	1	103	04:02	8	98.217,03	180.000,00	278.217,03	41.120,26	57.254,11	98.374,37	179.951,07	0,00	0,00	48,93	57.096,77	122.696,96	179.793,73
1.04.01.02.000	1244	CONTRIBUTO PER IL RISTORO AMBIENTALE AL COMUNE DI ACERRA.	9	3	1	104	05:01	8	0,00	1.500.000,00	1.500.000,00	0,00	1.411.944,60	1.411.944,60	1.411.944,60	0,00	0,00	88.055,40	0,00	0,00	0,00
1.04.01.01.000	1245	PREVENZIONE E LOTTA AGLI INCENDI BOSCHIVI (LEGGE 353/00 E L.R. 7.5.96, N.11). CONVENZIONE CON LE AMMINISTRAZIONI CENTRALI.	9	5	1	104	04:02	8	0,00	600.000,00	600.000,00	0,00	500.000,00	500.000,00	504.000,00	0,00	0,00	96.000,00	0,00	4.000,00	4.000,00
1.03.02.13.000	1246	SPESE CORRENTI ALLA GESTIONE DEL TMV DI ACERRA. ANNI PREGRESSI.	9	3	1	103	05:01	8	0,00	26.276.030,63	26.276.030,63	0,00	0,00	0,00	0,00	0,00	0,00	26.276.030,63	0,00	0,00	0,00
1.03.02.15.000	1247	PREVENZIONE E LOTTA AGLI INCENDI BOSCHIVI (LEGGE 353/00 E L.R. 7.5.96, N.11). ACQUISIZIONE SERVIZI.	9	5	1	103	04:02	8	492.711,92	8.458.000,00	8.950.711,92	464.574,52	4.166.028,72	4.630.603,24	8.458.000,00	0,00	0,00	0,00	28.137,40	4.291.971,28	4.320.108,68
2.02.02.02.000	1248	PREVENZIONE E LOTTA AGLI INCENDI BOSCHIVI (LEGGE 353/00 E L.R. 7.5.96, N.11).	9	5	2	202	04:02	8	175.234,02	50.000,00	225.234,02	21.344,21	0,00	21.344,21	0,00	-34.924,37	0,00	50.000,00	118.965,44	0,00	118.965,44

CAPITOLI DI BILANCIO SECONDO IL PIANO DEI CONTI - PARTE SPESA

Piano dei Conti IV livello	Capitolo	Descrizione	Miss	Prog	Tit	Macro	COFOG	Cod UE	Residui Iniziali (a)	Stanziamento competenza (b)	Stanziamento Cassa (c)	Pagamenti Residuo (d)	Pagamenti Competenza (e)	Totale Pagamenti (f = d + e)	Impegnato (g)	Riaccertamento residui (h)	Fondo Pluriennale Vincolato (i)	Economie di Competenza (k = b - g - i)	Residui provenienti dai residui (l = a - d + h)	Residui provenienti dalla competenza (m = g - e)	Totale Residui Finali (n = l + m)	
1.01.01.01.000	1250	ONERI ACCESSORI PER L'ESPLETAMENTO DELL'ATTIVITA' ANTINCENDIO BOSCHIVO. L.R.11/2016	9	5	1	101	04:02	8	367.284,46	170.000,00	537.284,46	243.954,16	0,00	243.954,16	170.000,00	0,00	0,00	0,00	123.330,30	170.000,00	293.330,30	
2.02.02.02.000	1252	FINANZIAMENTO NAZIONALE PER LO SVOLGIMENTO DELLE FUNZIONI CONFERITE ALLE REGIONI AI FINI DELLA CONSERVAZIONE E DELLA DIFESA DAGLI INCENDI DEL PATRIMONIO BOSCHIVO NAZIONALE ART. 12 COMMA 2, L. 353/2000	9	5	2	202	04:02	8	0,00	200.000,00	200.000,00	0,00	0,00	0,00	0,00	0,00	0,00	200.000,00	0,00	0,00	0,00	
2.02.03.05.000	1253	SPESE CORRENTI INERENTI ALLA GESTIONE DEL TERMOVALORIZZATORE DI ACERRA - INCARICHI PROFESSIONALI PER SERVIZI TECNICI AI SENSI DEL D.LGS.N. 163/2006	9	3	2	202	05:01	8	0,00	80.000,00	80.000,00	0,00	33.477,60	33.477,60	33.477,60	0,00	0,00	46.522,40	0,00	0,00	0,00	
1.03.02.04.000	1256	FORMAZIONE ED AGGIORNAMENTO TECNICO DEL PERSONALE COMUNICQUE ADDETTO AL SERVIZIO ANTINCENDIO, FORESTAZIONE, VIVAISMO ED INGEGNERIA NATURALISTICA	9	5	1	103	04:02	8	162.485,22	0,00	162.485,22	0,00	0,00	0,00	0,00	0,00	0,00	0,00	162.485,22	0,00	162.485,22	
1.03.02.15.000	1257	FONDI DEL MINISTERO DELL'AMBIENTE PER LA BONIFICA DEL SITO LITORALE DOMITIO FLEGREO	9	1	1	103	05:03	8	0,00	526.927,58	526.927,58	0,00	0,00	0,00	0,00	0,00	0,00	526.927,58	0,00	0,00	0,00	
2.03.01.02.000	1258	FONDI PER L'ATTUAZIONE DEL PROGRAMMA DEGLI INTERVENTI DI MITIGAZIONE SISMICA E PER VERIFICHE STRUTTURALI DI EDIFICI PUBBLICI STRATEGICI AI FINI DI PROTEZIONE CIVILE (O.P.C.M. N.3274 DEL 20/3/2003 E N.3362 DELL'8/7/2004).	11	1	2	203	03:02	8	10.869.309,11	0,00	10.869.309,11	0,00	0,00	0,00	0,00	0,00	0,00	0,00	10.869.309,11	0,00	10.869.309,11	
1.01.01.01.000	1261	INCENTIVO PER ATTIVITA' DI PROGETTAZIONE DI LAVORI, SERVIZI E FORNITURE NONCHÉ ATTIVITA' TECNICO-AMMINISTRATIVE AD ESSE CONNESSE DI CUI ALL'ART. 92 DEL DECRETO LEGISLATIVO 12 APRILE 2006 N. 163 E SS.MM.II. ED ALL'ART. 11 DELLA LEGGE REGIONALE 17 GENNAIO 2007 N. 3 E	9	3	1	101	05:01	8	0,00	18.037,54	18.037,54	0,00	18.037,54	18.037,54	18.037,54	0,00	0,00	0,00	0,00	0,00	0,00	0,00
2.02.03.05.000	1262	COMPETENZE PROFESSIONALI PER VERIFICHE STRUTTURALI DI EDIFICI PUBBLICI	11	1	2	202	03:02	8	7.760.640,91	0,00	7.760.640,91	168.756,74	0,00	168.756,74	0,00	0,00	0,00	0,00	7.591.884,17	0,00	7.591.884,17	
1.02.01.01.000	1263	IMPOSTA REGIONALE SULLE ATTIVITA' PRODUTTIVE (I.R.A.P.) PER LE ATTIVITA' DELLA MISSIONE 09 PROGRAMMA 03	9	3	1	102	05:01	8	0,00	1.533,22	1.533,22	0,00	1.533,22	1.533,22	1.533,22	0,00	0,00	0,00	0,00	0,00	0,00	
1.01.02.01.000	1265	CONTRIBUTI SOCIALI A CARICO DELL'ENTE PER LE ATTIVITA' DELLA MISSIONE 09 PROGRAMMA 03	9	3	1	101	05:01	8	0,00	4.309,76	4.309,76	0,00	4.309,76	4.309,76	4.309,76	0,00	0,00	0,00	0,00	0,00	0,00	
1.01.01.01.000	1268	FONDI DEL MINISTERO DELL'AMBIENTE PER LA BONIFICA DEL SITO LITORALE DOMITIO FLEGREO - INCENTIVO EX ART. 92 DEL D.LGS. N. 12/04/2006 N. 163 SS.MM.II. E ART. 11 DELLA L.R. 22/02/2007 N. 3 SS.MM.II.	9	1	1	101	05:03	8	0,00	19.902,20	19.902,20	0,00	1.600,00	1.600,00	1.600,00	0,00	0,00	18.302,20	0,00	0,00	0,00	
1.02.01.01.000	1269	FONDI DEL MINISTERO DELL'AMBIENTE PER LA BONIFICA DEL SITO LITORALE DOMITIO FLEGREO - I.R.A.P.	9	1	1	102	05:03	8	0,00	1.691,70	1.691,70	0,00	135,99	135,99	135,99	0,00	0,00	1.555,71	0,00	0,00	0,00	
1.01.02.01.000	1270	FONDI DEL MINISTERO DELL'AMBIENTE PER LA BONIFICA DEL SITO LITORALE DOMITIO FLEGREO - CONTRIBUTI	9	1	1	101	05:03	8	0,00	4.736,80	4.736,80	0,00	382,28	382,28	382,28	0,00	0,00	4.354,52	0,00	0,00	0,00	
1.03.02.10.000	1271	FONDI DEL MINISTERO DELL'AMBIENTE PER LA BONIFICA DEL SITO LITORALE DOMITIO FLEGREO - INCARICHI LIBERO PROFESSIONALI PER SERVIZI TECNICI	9	1	1	103	05:03	8	0,00	59.170,00	59.170,00	0,00	0,00	0,00	0,00	0,00	0,00	59.170,00	0,00	0,00	0,00	
1.03.02.05.000	1272	FONDI DEL MINISTERO DELL'AMBIENTE PER LA BONIFICA DEL SITO LITORALE DOMITIO FLEGREO - UTENZE E CANONI	9	1	1	103	05:03	8	0,00	1.220,00	1.220,00	0,00	0,00	0,00	0,00	0,00	0,00	1.220,00	0,00	0,00	0,00	
1.03.01.01.000	1273	FONDI DEL MINISTERO DELL'AMBIENTE PER LA BONIFICA DEL SITO LITORALE DOMITIO FLEGREO - PUBBLICAZIONI	9	1	1	103	05:03	8	0,00	6.100,00	6.100,00	0,00	0,00	0,00	0,00	0,00	0,00	6.100,00	0,00	0,00	0,00	
1.10.05.04.000	1280	SPESE DERIVANTI DA DEBITI FUORI BILANCIO DI PERTINENZA DELLA UOD 52-06-08 PER RIMBORSI A FAVORE DI SOGGETTI PRIVATI	16	2	1	109	04:02	8	0,00	3.180,25	3.180,25	0,00	0,00	0,00	3.180,25	0,00	0,00	0,00	0,00	3.180,25	3.180,25	
2.04.21.02.000	1294	SPESA PER LA REDAZIONE DEL PIANO FORESTALE GENERALE PER LA REDAZIONE DEI PIANI DI ASSESTAMENTO DEI BOSCHI, PER L'INVENTARIO FORESTALE REGIONALE, PER LA GIORNATA DELLA MONTAGNA, PER LA VALORIZZAZIONE DELLE FORESTE DEMANIALI, PER STUDI ED INDAGINI IN MATERIA FORESTALE E PER ULTERIORI ADEMPIMENTI DERIVANTI DALLA L.R.	9	5	2	204	04:02	8	310.275,03	0,00	310.275,03	165.057,78	0,00	165.057,78	0,00	0,00	0,00	0,00	145.217,25	0,00	145.217,25	

CAPITOLI DI BILANCIO SECONDO IL PIANO DEI CONTI - PARTE SPESA

Piano dei Conti IV livello	Capitolo	Descrizione	Miss	Prog	Tr	Macro	COFOG	Cod UE	Residui Iniziali (a)	Stanziamen- to competenza (b)	Stanziamen- to Cassa (c)	Pagamenti Residuo (d)	Pagamenti Competenza (e)	Totale Pagamenti (f = d + e)	Impegnato (g)	Riaccertamento residui (h)	Fondo Pluriennale Vincolato (i)	Economie di Competenza (k = b - g - i)	Residui provenienti dai residui (l = a - d + h)	Residui provenienti dalla competenza (m = g - e)	Totale Residui Finali (n = l + m)
1.03.02.18.000	1300	"ACCERTAMENTI SANITARI: PAGAMENTO PARCELLE VISITE MEDICO-FISCALI EX ART.5 DELLA LEGGE 300/70 E PAGAMENTO VISITE PER L'ACCERTAMENTO DELL'IDONEITÀ SUL LAVORO. D.LGS. N°626/94 E 242/96 (SPESA OBBLIGATORIA)" - DIPARTIMENTO DELLA	1	10	1	103	01:03	8	0,00	6.500,00	6.500,00	0,00	0,00	0,00	0,00	0,00	0,00	6.500,00	0,00	0,00	0,00
1.03.02.18.000	1301	"ACCERTAMENTI SANITARI: PAGAMENTO PARCELLE VISITE MEDICO-FISCALI EX ART.5 DELLA LEGGE 300/70 E PAGAMENTO VISITE PER L'ACCERTAMENTO DELL'IDONEITÀ SUL LAVORO. D.LGS. N°626/94 E 242/96 (SPESA OBBLIGATORIA)" - DIPARTIMENTO DELLA	1	10	1	103	01:03	8	0,00	1.000,00	1.000,00	0,00	0,00	0,00	0,00	0,00	0,00	1.000,00	0,00	0,00	0,00
1.03.02.18.000	1302	"ACCERTAMENTI SANITARI: PAGAMENTO PARCELLE VISITE MEDICO-FISCALI EX ART.5 DELLA LEGGE 300/70 E PAGAMENTO VISITE PER L'ACCERTAMENTO DELL'IDONEITÀ SUL LAVORO. D.LGS. N°626/94 E 242/96 (SPESA OBBLIGATORIA)" - DIREZIONE GENERALE	1	10	1	103	01:03	8	0,00	1.900,00	1.900,00	0,00	247,91	247,91	885,35	0,00	0,00	1.014,65	0,00	637,44	637,44
1.03.02.18.000	1303	"ACCERTAMENTI SANITARI: PAGAMENTO PARCELLE VISITE MEDICO-FISCALI EX ART.5 DELLA LEGGE 300/70 E PAGAMENTO VISITE PER L'ACCERTAMENTO DELL'IDONEITÀ SUL LAVORO. D.LGS. N°626/94 E 242/96 (SPESA OBBLIGATORIA)" - DIREZIONE GENERALE	1	10	1	103	01:03	8	0,00	2.000,00	2.000,00	0,00	0,00	0,00	0,00	0,00	0,00	2.000,00	0,00	0,00	0,00
1.03.02.18.000	1304	"ACCERTAMENTI SANITARI: PAGAMENTO PARCELLE VISITE MEDICO-FISCALI EX ART.5 DELLA LEGGE 300/70 E PAGAMENTO VISITE PER L'ACCERTAMENTO DELL'IDONEITÀ SUL LAVORO. D.LGS. N°626/94 E 242/96 (SPESA OBBLIGATORIA)" - DIREZIONE GENERALE	1	10	1	103	01:03	8	0,00	1.800,00	1.800,00	0,00	0,00	0,00	0,00	0,00	0,00	1.800,00	0,00	0,00	0,00
1.03.02.18.000	1305	"ACCERTAMENTI SANITARI: PAGAMENTO PARCELLE VISITE MEDICO-FISCALI EX ART.5 DELLA LEGGE 300/70 E PAGAMENTO VISITE PER L'ACCERTAMENTO DELL'IDONEITÀ SUL LAVORO. D.LGS. N°626/94 E 242/96 (SPESA OBBLIGATORIA)" - DIPARTIMENTO DELLA	1	10	1	103	01:03	8	0,00	1.000,00	1.000,00	0,00	0,00	0,00	0,00	0,00	0,00	1.000,00	0,00	0,00	0,00
1.03.02.18.000	1306	"ACCERTAMENTI SANITARI: PAGAMENTO PARCELLE VISITE MEDICO-FISCALI EX ART.5 DELLA LEGGE 300/70 E PAGAMENTO VISITE PER L'ACCERTAMENTO DELL'IDONEITÀ SUL LAVORO. D.LGS. N°626/94 E 242/96 (SPESA OBBLIGATORIA)" - DIREZIONE GENERALE	1	10	1	103	01:03	8	0,00	4.800,00	4.800,00	0,00	368,80	368,80	531,26	0,00	0,00	4.268,74	0,00	162,46	162,46
1.03.02.18.000	1307	"ACCERTAMENTI SANITARI: PAGAMENTO PARCELLE VISITE MEDICO-FISCALI EX ART.5 DELLA LEGGE 300/70 E PAGAMENTO VISITE PER L'ACCERTAMENTO DELL'IDONEITÀ SUL LAVORO. D.LGS. N°626/94 E 242/96 (SPESA OBBLIGATORIA)" - DIREZIONE GENERALE	1	10	1	103	01:03	8	0,00	4.600,00	4.600,00	0,00	0,00	0,00	664,79	0,00	0,00	3.935,21	0,00	664,79	664,79
1.03.02.18.000	1308	"ACCERTAMENTI SANITARI: PAGAMENTO PARCELLE VISITE MEDICO-FISCALI EX ART.5 DELLA LEGGE 300/70 E PAGAMENTO VISITE PER L'ACCERTAMENTO DELL'IDONEITÀ SUL LAVORO. D.LGS. N°626/94 E 242/96 (SPESA OBBLIGATORIA)" - DIREZIONE GENERALE	1	10	1	103	01:03	8	0,00	14.300,00	14.300,00	0,00	0,00	0,00	0,00	0,00	0,00	14.300,00	0,00	0,00	0,00
1.03.02.18.000	1309	"ACCERTAMENTI SANITARI: PAGAMENTO PARCELLE VISITE MEDICO-FISCALI EX ART.5 DELLA LEGGE 300/70 E PAGAMENTO VISITE PER L'ACCERTAMENTO DELL'IDONEITÀ SUL LAVORO. D.LGS. N°626/94 E 242/96 (SPESA OBBLIGATORIA)" - DIPARTIMENTO DELLA	1	10	1	103	01:03	8	0,00	1.000,00	1.000,00	0,00	0,00	0,00	0,00	0,00	0,00	1.000,00	0,00	0,00	0,00
1.03.02.18.000	1310	"ACCERTAMENTI SANITARI: PAGAMENTO PARCELLE VISITE MEDICO-FISCALI EX ART.5 DELLA LEGGE 300/70 E PAGAMENTO VISITE PER L'ACCERTAMENTO DELL'IDONEITÀ SUL LAVORO. D.LGS. N°626/94 E 242/96 (SPESA OBBLIGATORIA)" - DIREZIONE GENERALE	1	10	1	103	01:03	8	0,00	2.000,00	2.000,00	0,00	52,40	52,40	108,80	0,00	0,00	1.891,20	0,00	56,40	56,40

fonte: <http://burc.regione.campania.it>

CAPITOLI DI BILANCIO SECONDO IL PIANO DEI CONTI - PARTE SPESA

Piano dei Conti IV livello	Capitolo	Descrizione	Miss	Prog	Tr	Macro	COFOG	Cod UE	Residui Iniziali (a)	Stanziamen- to competenza (b)	Stanziamen- to Cassa (c)	Pagamenti Residuo (d)	Pagamenti Competenza (e)	Totale Pagamenti (f = d + e)	Impegnato (g)	Riaccertamento residui (h)	Fondo Pluriennale Vincolato (i)	Economie di Competenza (k = b - g - i)	Residui provenienti dai residui (l = a - d + h)	Residui provenienti dalla competenza (m = g - e)	Totale Residui Finali (n = l + m)
1.03.02.18.000	1311	"ACCERTAMENTI SANITARI: PAGAMENTO PARCELLE VISITE MEDICO-FISCALI EX ART.5 DELLA LEGGE 300/70 E PAGAMENTO VISITE PER L'ACCERTAMENTO DELL'IDONEITÀ SUL LAVORO. D.LGS. N°626/94 E 242/96 (SPESA OBBLIGATORIA)" - DIREZIONE GENERALE PER I LAVORI PUBBLICI E LA PROTEZIONE	1	10	1	103	01:03	8	0,00	9.100,00	9.100,00	0,00	2.115,37	2.115,37	3.707,03	0,00	0,00	0,00	5.392,97	1.591,66	1.591,66
1.03.02.18.000	1312	"ACCERTAMENTI SANITARI: PAGAMENTO PARCELLE VISITE MEDICO-FISCALI EX ART.5 DELLA LEGGE 300/70 E PAGAMENTO VISITE PER L'ACCERTAMENTO DELL'IDONEITÀ SUL LAVORO. D.LGS. N°626/94 E 242/96 (SPESA OBBLIGATORIA)" - DIREZIONE GENERALE	1	10	1	103	01:03	8	0,00	2.100,00	2.100,00	0,00	369,60	369,60	426,00	0,00	0,00	0,00	1.674,00	56,40	56,40
1.03.02.18.000	1313	"ACCERTAMENTI SANITARI: PAGAMENTO PARCELLE VISITE MEDICO-FISCALI EX ART.5 DELLA LEGGE 300/70 E PAGAMENTO VISITE PER L'ACCERTAMENTO DELL'IDONEITÀ SUL LAVORO. D.LGS. N°626/94 E 242/96 (SPESA OBBLIGATORIA)" - DIPARTIMENTO DELL'ISTRUZIONE, DELLA RICERCA, DEL	1	10	1	103	01:03	8	0,00	1.000,00	1.000,00	0,00	0,00	0,00	0,00	0,00	0,00	1.000,00	0,00	0,00	0,00
1.03.02.18.000	1314	"ACCERTAMENTI SANITARI: PAGAMENTO PARCELLE VISITE MEDICO-FISCALI EX ART.5 DELLA LEGGE 300/70 E PAGAMENTO VISITE PER L'ACCERTAMENTO DELL'IDONEITÀ SUL LAVORO. D.LGS. N°626/94 E 242/96 (SPESA OBBLIGATORIA)" - DIREZIONE GENERALE	1	10	1	103	01:03	8	0,00	1.800,00	1.800,00	0,00	0,00	0,00	0,00	0,00	0,00	1.800,00	0,00	0,00	0,00
1.03.02.18.000	1315	"ACCERTAMENTI SANITARI: PAGAMENTO PARCELLE VISITE MEDICO-FISCALI EX ART.5 DELLA LEGGE 300/70 E PAGAMENTO VISITE PER L'ACCERTAMENTO DELL'IDONEITÀ SUL LAVORO. D.LGS. N°626/94 E 242/96 (SPESA OBBLIGATORIA)" - DIREZIONE GENERALE	1	10	1	103	01:03	8	0,00	10.600,00	10.600,00	0,00	0,00	0,00	0,00	0,00	0,00	10.600,00	0,00	0,00	0,00
1.03.02.18.000	1316	"ACCERTAMENTI SANITARI: PAGAMENTO PARCELLE VISITE MEDICO-FISCALI EX ART.5 DELLA LEGGE 300/70 E PAGAMENTO VISITE PER L'ACCERTAMENTO DELL'IDONEITÀ SUL LAVORO. D.LGS. N°626/94 E 242/96 (SPESA OBBLIGATORIA)" - DIREZIONE GENERALE PER LE POLITICHE SOCIALI, LE POLITICHE	1	10	1	103	01:03	8	0,00	2.800,00	2.800,00	0,00	0,00	0,00	0,00	0,00	0,00	2.800,00	0,00	0,00	0,00
1.03.02.18.000	1317	"ACCERTAMENTI SANITARI: PAGAMENTO PARCELLE VISITE MEDICO-FISCALI EX ART.5 DELLA LEGGE 300/70 E PAGAMENTO VISITE PER L'ACCERTAMENTO DELL'IDONEITÀ SUL LAVORO. D.LGS. N°626/94 E 242/96 (SPESA OBBLIGATORIA)" - DIPARTIMENTO DELLE	1	10	1	103	01:03	8	0,00	1.000,00	1.000,00	0,00	0,00	0,00	0,00	0,00	0,00	1.000,00	0,00	0,00	0,00
1.03.02.18.000	1318	"ACCERTAMENTI SANITARI: PAGAMENTO PARCELLE VISITE MEDICO-FISCALI EX ART.5 DELLA LEGGE 300/70 E PAGAMENTO VISITE PER L'ACCERTAMENTO DELL'IDONEITÀ SUL LAVORO. D.LGS. N°626/94 E 242/96 (SPESA OBBLIGATORIA)" - DIREZIONE GENERALE	1	10	1	103	01:03	8	0,00	4.000,00	4.000,00	0,00	533,28	533,28	1.241,94	0,00	0,00	2.758,06	708,66	708,66	708,66
1.03.02.18.000	1319	"ACCERTAMENTI SANITARI: PAGAMENTO PARCELLE VISITE MEDICO-FISCALI EX ART.5 DELLA LEGGE 300/70 E PAGAMENTO VISITE PER L'ACCERTAMENTO DELL'IDONEITÀ SUL LAVORO. D.LGS. N°626/94 E 242/96 (SPESA OBBLIGATORIA)" - DIREZIONE GENERALE	1	10	1	103	01:03	8	0,00	5.300,00	5.300,00	0,00	0,00	0,00	5.300,00	0,00	0,00	0,00	5.300,00	5.300,00	5.300,00
1.03.02.18.000	1320	"ACCERTAMENTI SANITARI: PAGAMENTO PARCELLE VISITE MEDICO-FISCALI EX ART.5 DELLA LEGGE 300/70 E PAGAMENTO VISITE PER L'ACCERTAMENTO DELL'IDONEITÀ SUL LAVORO. D.LGS. N°626/94 E 242/96 (SPESA OBBLIGATORIA)" - AVVOCATURA	1	10	1	103	01:03	8	0,00	2.300,00	2.300,00	0,00	0,00	0,00	52,40	0,00	0,00	2.247,60	52,40	52,40	52,40

CAPITOLI DI BILANCIO SECONDO IL PIANO DEI CONTI - PARTE SPESA

Piano dei Conti IV livello	Capitolo	Descrizione	Miss	Prog	Tr	Macro	COFOG	Cod UE	Residui Iniziali (a)	Stanziamen- to competenza (b)	Stanziamen- to Cassa (c)	Pagamenti Residuo (d)	Pagamenti Competenza (e)	Totale Pagamenti (f = d + e)	Impegnato (g)	Riaccertamento residui (h)	Fondo Pluriennale Vincolato (i)	Economie di Competenza (k = b - g - i)	Residui provenienti dai residui (l = a - d + h)	Residui provenienti dalla competenza (m = g - e)	Totale Residui Finali (n = l + m)
1.03.02.18.000	1321	"ACCERTAMENTI SANITARI: PAGAMENTO PARCELLE VISITE MEDICO-FISCALI EX ART.5 DELLA LEGGE 300/70 E PAGAMENTO VISITE PER L'ACCERTAMENTO DELL'IDONEITÀ SUL LAVORO. D.LGS. N°626/94 E 242/96 (SPESA OBBLIGATORIA)" - UFFICIO PER IL	1	10	1	103	01:03	8	0,00	3.000,00	3.000,00	0,00	756,00	756,00	2.785,98	0,00	0,00	214,02	0,00	2.029,98	2.029,98
1.03.02.18.000	1322	"ACCERTAMENTI SANITARI: PAGAMENTO PARCELLE VISITE MEDICO-FISCALI EX ART.5 DELLA LEGGE 300/70 E PAGAMENTO VISITE PER L'ACCERTAMENTO DELL'IDONEITÀ SUL LAVORO. D.LGS. N°626/94 E 242/96 (SPESA OBBLIGATORIA)" - NUCLEO PER LA	1	10	1	103	01:03	8	0,00	2.100,00	2.100,00	0,00	0,00	0,00	108,80	0,00	0,00	1.991,20	0,00	108,80	108,80
1.03.02.18.000	1323	"ACCERTAMENTI SANITARI: PAGAMENTO PARCELLE VISITE MEDICO-FISCALI EX ART.5 DELLA LEGGE 300/70 E PAGAMENTO VISITE PER L'ACCERTAMENTO DELL'IDONEITÀ SUL LAVORO. D.LGS. N°626/94 E 242/96 (SPESA	1	10	1	103	01:03	8	0,00	2.000,00	2.000,00	0,00	0,00	0,00	0,00	0,00	0,00	2.000,00	0,00	0,00	0,00
1.03.02.18.000	1324	"ACCERTAMENTI SANITARI: PAGAMENTO PARCELLE VISITE MEDICO-FISCALI EX ART.5 DELLA LEGGE 300/70 E PAGAMENTO VISITE PER L'ACCERTAMENTO DELL'IDONEITÀ SUL LAVORO. D.LGS. N°626/94 E 242/96 (SPESA	1	10	1	103	01:03	8	0,00	1.500,00	1.500,00	0,00	0,00	0,00	0,00	0,00	0,00	1.500,00	0,00	0,00	0,00
1.03.02.18.000	1325	"ACCERTAMENTI SANITARI: PAGAMENTO PARCELLE VISITE MEDICO-FISCALI EX ART.5 DELLA LEGGE 300/70 E PAGAMENTO VISITE PER L'ACCERTAMENTO DELL'IDONEITÀ SUL LAVORO. D.LGS. N°626/94 E 242/96 (SPESA	1	10	1	103	01:03	8	0,00	1.500,00	1.500,00	0,00	0,00	0,00	0,00	0,00	0,00	1.500,00	0,00	0,00	0,00
1.03.02.18.000	1326	"ACCERTAMENTI SANITARI: PAGAMENTO PARCELLE VISITE MEDICO-FISCALI EX ART.5 DELLA LEGGE 300/70 E PAGAMENTO VISITE PER L'ACCERTAMENTO DELL'IDONEITÀ SUL LAVORO. D.LGS. N°626/94 E 242/96 (SPESA	1	10	1	103	01:03	8	0,00	3.000,00	3.000,00	0,00	0,00	0,00	0,00	0,00	0,00	3.000,00	0,00	0,00	0,00
1.04.01.02.000	1348	TRATTAMENTO ECONOMICO DEI DIRETTORI DEGLI ENTI PARCO PREVISTI DALL' L.R. N. 33/1993 E N. 17/2003.	9	5	1	104	04.2/05.4	8	392.684,36	193.300,00	585.984,36	0,00	0,00	0,00	0,00	0,00	0,00	193.300,00	392.684,36	0,00	392.684,36
2.03.01.02.000	1354	AREE PROTETTE E PARCHI. LEGGE 394/91 E L.R. 1/9/93 N. 33. ONERI CONNESSI.	9	5	2	203	04.2/05.4	8	200.000,00	0,00	200.000,00	0,00	0,00	0,00	0,00	0,00	0,00	0,00	200.000,00	0,00	200.000,00
1.02.01.01.000	1371	IMPOSTA REGIONALE SULLE ATTIVITA' PRODUTTIVE (I.R.A.P.) PER LE ATTIVITA' RELATIVE AI FONDI MINISTERO DELL'AMBIENTE PER L'ATTUAZIONE DEGLI INTERVENTI RELATIVI ALL'AREA PROGRAMMA "E" - AREA DI SVILUPPO OCCUPAZIONALE DEL MEZZOGIORNO	9	8	1	102	05:03	8	0,00	799,51	799,51	0,00	799,51	799,51	799,51	0,00	0,00	0,00	0,00	0,00	0,00
1.03.02.01.000	1372	DELIBERA G.R. N. 33/1/2003. FONDI MINISTERO DELL'AMBIENTE PER L'ATTUAZIONE DEGLI INTERVENTI RELATIVI ALL'AREA PROGRAMMA "E" - AREA DI SVILUPPO OCCUPAZIONALE DEL MEZZOGIORNO (DELIBERA G.R. N. 33/1/2003). ORGANI E INCARICHI ISTITUZIONALI DELL'AMMINISTRAZIONE	9	8	1	103	05:03	8	0,00	9.406,00	9.406,00	0,00	9.406,00	9.406,00	9.406,00	0,00	0,00	0,00	0,00	0,00	0,00
1.03.02.99.000	1385	ATTIVITA' CONNESSE ALL'ATTUAZIONE DELLA L.R. N.33/1993.	9	5	1	103	04.2/05.4	8	0,00	120.000,00	120.000,00	0,00	0,00	0,00	120.000,00	0,00	0,00	0,00	0,00	120.000,00	120.000,00
1.04.01.02.000	1386	AREE PROTETTE E PARCHI. LEGGE 394/91 E L.R. 1/9/93 N. 33. ONERI CONNESSI - SPESA CORRENTE	9	5	1	104	04.2/05.4	8	0,00	880.000,00	880.000,00	0,00	0,00	0,00	880.000,00	0,00	0,00	0,00	0,00	880.000,00	880.000,00
1.03.02.10.000	1387	CONVENZIONI STIPULATE CON LE UNIVERSITA' CAMPANE PER LA PROCEDURA DI AIA (D.LGS. 152/2006)	9	2	1	103	05.1/05.4	8	0,00	427.500,00	427.500,00	0,00	94.394,00	94.394,00	427.500,00	0,00	0,00	0,00	0,00	333.106,00	333.106,00
1.03.02.99.000	1388	ATTIVITA' CONNESSE ALLE PROCEDURE DI VALUTAZIONE AMBIENTALE VAS (D.LGS. 152/2006 E DPR 17/2009), VIA (D.LGS. 152/2006 E REG. REG. 2/2010), VI (DPR 357/1997 E REG. REG. 1/2010)	9	2	1	103	05.1/05.4	8	93.769,08	433.878,44	527.647,52	34.230,42	169.035,75	203.266,17	429.830,44	-5.986,57	0,00	4.048,00	53.552,09	260.794,69	314.346,78
1.02.01.01.000	1390	IMPOSTA REGIONALE SULLE ATTIVITA' PRODUTTIVE (I.R.A.P.) PER LE ATTIVITA' CONNESSE ALLE PROCEDURE DI VALUTAZIONE AMBIENTALE VAS (D.LGS. 152/2006 E DPR 17/2009), VIA (D.LGS. 152/2006 E REG. REG. 2/2010), VI (DPR 357/1997 E REG. REG. 1/2010)	9	2	1	102	05.1/05.4	8	4.429,10	41.700,00	46.129,10	2.380,18	5.452,75	7.832,93	29.619,07	-272,00	0,00	12.080,93	1.776,92	24.166,32	25.943,24

CAPITOLI DI BILANCIO SECONDO IL PIANO DEI CONTI - PARTE SPESA

Piano dei Conti IV livello	Capitolo	Descrizione	Miss	Prog	Tr	Macro	COFOG	Cod UE	Residui Iniziali (a)	Stanziamento competenza (b)	Stanziamento Cassa (c)	Pagamenti Residuo (d)	Pagamenti Competenza (e)	Totale Pagamenti (f = d + e)	Impegnato (g)	Riaccertamento residui (h)	Fondo Pluriennale Vincolato (i)	Economie di Competenza (k = b - g - i)	Residui provenienti dai residui (l = a - d + h)	Residui provenienti dalla competenza (m = g - e)	Totale Residui Finali (n = l + m)
1.01.02.01.000	1392	CONTRIBUTI SOCIALI A CARICO DELL'ENTE PER LE ATTIVITÀ DELLA MISSIONE 09 PROGRAMMA 02	9	2	1	101	05:04	8	0,00	1.230,60	1.230,60	0,00	0,00	0,00	1.230,60	0,00	0,00	0,00	0,00	1.230,60	1.230,60
2.03.01.02.000	1400	DISCIPLINA DELLA PESCA ED INDAGINI SULLE ACQUE UTILIZZATE PER LA PISCICOLTURA E LA PESCA. SPESA PER IL RIPOPOLAMENTO DELLE ACQUE PUBBLICHE (ARTICOLO 16, LEGGE 8 OTTOBRE 1931 N.1604)	16	2	2	203	04:02	8	25.000,00	19.300,00	44.300,00	9.028,39	0,00	9.028,39	0,00	-9.999,46	0,00	19.300,00	5.972,15	0,00	5.972,15
1.03.02.02.000	1404	SPESA PER COMMISSIONI E COMITATI DI CUI ALLA L. N. 26/2012. ATTIVITÀ REGIONALI	16	2	1	103	04:02	8	264.560,70	22.000,00	286.560,70	0,00	0,00	0,00	20.875,00	0,00	0,00	1.125,00	264.560,70	20.875,00	285.435,70
2.02.03.99.000	1406	IMPLEMENTAZIONE E AGGIORNAMENTO DEL SISTEMA INFORMATIVO REGIONALE PER L'ANAGRAFICA DEI CACCIATORI E PER LA ISCRIZIONE AGLI ATC	16	2	2	202	04:02	8	183.920,99	211.622,47	395.543,46	59.994,53	0,00	59.994,53	208.257,47	-1.181,04	0,00	3.365,00	122.745,42	208.257,47	331.002,89
1.03.02.13.000	1407	STAMPATI CONNESSI ALLE ATTIVITÀ DI TUTELA DELLA FAUNA E ALLA GESTIONE DELLA CACCIA	16	2	1	103	04:02	8	0,00	10.000,00	10.000,00	0,00	6.458,68	6.458,68	6.458,68	0,00	0,00	3.541,32	0,00	0,00	0,00
2.03.01.02.000	1414	INVESTIMENTI PROVINCIALI PER LA TUTELA DELLA FAUNA SELVATICA PER L'AGESTIONE DELL'ATTIVITÀ VENATORIA E PER LA PIANIFICAZIONE FAUNISTICO-AMMINISTRATIVA	16	2	2	203	04:02	8	969.000,00	500.000,00	1.469.000,00	0,00	0,00	0,00	500.000,00	0,00	0,00	0,00	969.000,00	500.000,00	1.469.000,00
2.03.01.02.000	1418	CONTRIBUTI AGLI INVESTIMENTI DI AMMINISTRAZIONI LOCALI PER LA RETE DEI CRAS E PER LA TUTELA E LA CURA DELLA FAUNA SELVATICA FERITA	16	2	2	203	04:02	8	60.000,00	40.000,00	100.000,00	30.000,00	0,00	30.000,00	0,00	0,00	0,00	40.000,00	30.000,00	0,00	30.000,00
2.03.04.01.000	1419	CONTRIBUTO AI CRAS PER LA TUTELA E LA CURA DELLA FAUNA SELVATICA	16	2	2	203	04:02	8	20.000,00	20.000,00	40.000,00	0,00	0,00	0,00	20.000,00	0,00	0,00	0,00	20.000,00	20.000,00	40.000,00
2.03.01.01.000	1420	CONVENZIONE CON IL CORPO FORESTALE DELLO STATO PER IL CONTROLLO DEL BRACCONAGGIO	16	2	2	203	04:02	8	30.000,00	30.000,00	60.000,00	0,00	0,00	0,00	30.000,00	0,00	0,00	0,00	30.000,00	30.000,00	60.000,00
2.02.01.09.000	1422	INVESTIMENTI REGIONALI A TUTELA DELLA FAUNA SELVATICA NELL'AMBITO DELLE SUPERFICI GESTITE DAI SERVIZI TERRITORIALI PROVINCIALI DELLA DIREZIONE GENERALE 52-06	16	2	2	202	04:02	8	15.300,52	1.000.000,00	1.015.300,52	8.000,00	0,00	8.000,00	0,00	0,00	0,00	1.000.000,00	7.300,52	0,00	7.300,52
1.04.01.02.000	1424	SPESA PER COMMISSIONI E COMITATI DI CUI ALLA L. N. 26/2012. TRASFERIMENTI AD AMMINISTRAZIONI LOCALI	16	2	1	104	04:02	8	150.000,00	150.000,00	300.000,00	0,00	0,00	0,00	150.000,00	0,00	0,00	0,00	150.000,00	150.000,00	300.000,00
2.03.01.02.000	1426	STUDIO MONITORAGGIO E CONTROLLO DELLE SPECIE SELVATICHE PER LA PROGRAMMAZIONE DI AZIONI DI TUTELA E SALVAGUARDIA -PIANIFICAZIONE FAUNISTICO VENATORIA	16	2	2	203	04:02	8	50.000,00	50.000,00	100.000,00	0,00	0,00	0,00	50.000,00	0,00	0,00	0,00	50.000,00	50.000,00	100.000,00
1.03.02.04.000	1428	SPESA PER ATTIVITÀ DI FORMAZIONE NORMATIVA ED AMBIENTALE	16	2	1	103	04:02	8	0,00	10.000,00	10.000,00	0,00	0,00	0,00	8.578,37	0,00	0,00	1.421,63	0,00	8.578,37	8.578,37
2.02.01.99.000	1430	INVESTIMENTI REGIONALI PER L'INCREMENTO E LA TUTELA DELLA FAUNA SELVATICA	16	2	2	202	04:02	8	50.000,00	50.000,00	100.000,00	24.772,26	0,00	24.772,26	0,00	-0,79	50.000,00	0,00	25.226,95	0,00	25.226,95
1.09.99.04.000	1432	RIMBORSI DI SOMME NON DOVUTE RELATIVE ALLA L. N. 26/2012	16	2	1	109	04:02	8	0,00	75.000,00	75.000,00	0,00	0,00	0,00	0,00	0,00	0,00	75.000,00	0,00	0,00	0,00
1.03.02.02.000	1434	RIMBORSI PER CONTROLLI RELATIVI ALLE AUTORIZZAZIONI E CONCESSIONI, ED ALLE ATTIVITÀ DELEGATE AD ALTRI ENTI, DI CUI ALLA LEGGE REGIONALE 26/2012	16	2	1	103	04:02	8	0,00	3.000,00	3.000,00	0,00	0,00	0,00	0,00	0,00	0,00	3.000,00	0,00	0,00	0,00
1.10.05.04.000	1436	PAGAMENTO DEGLI ONERI DA CONTENZIOSO DELLA UOD 02 DELLA DIREZIONE GENERALE 53-09	8	1	1	110	06:02	8	0,00	3.380,33	3.380,33	0,00	3.380,33	3.380,33	3.380,33	0,00	0,00	0,00	0,00	0,00	0,00
1.10.05.04.000	1438	PAGAMENTO DEGLI ONERI DA CONTENZIOSO DELLA UOD 05 DELLA DIREZIONE GENERALE 53-09	8	2	1	110	06:01	8	0,00	1.062,39	1.062,39	0,00	0,00	0,00	1.062,39	0,00	0,00	0,00	0,00	1.062,39	1.062,39
1.07.06.99.000	1439	SPESA PER INTERESSI DA CONTENZIOSO DELLA UOD 05 DELLA DIREZIONE GENERALE 53-09	8	2	1	107	06:01	8	0,00	252,49	252,49	0,00	0,00	0,00	252,49	0,00	0,00	0,00	0,00	252,49	252,49
1.03.01.02.000	1442	SPESA PER LE ATTIVITÀ DERIVANTI DALL'ATTUAZIONE DELLA LEGGE N.10/2013 ART. 7 - DISPOSIZIONI PER LA TUTELA E LA SALVAGUARDIA DEGLI ALBERI MONUMENTALI, DEI FILARI E DELLE ALBERATURE DI PARTICOLARE PREGIO PAESAGGISTICO, NATURALISTICO, MONUMENTALE, STORICO E CULTURALE	9	5	1	103	04:02	8	0,00	20.100,00	20.100,00	0,00	0,00	0,00	20.100,00	0,00	0,00	0,00	0,00	20.100,00	20.100,00
1.07.06.99.000	1480	SPESA PER INTERESSI MATURATI SU SOMME DOVUTE PER DEBITI FUORI BILANCIO DI PERTINENZA DELLA UOD 52-06-08	16	2	1	107	04:02	8	0,00	53,79	53,79	0,00	0,00	0,00	53,79	0,00	0,00	0,00	0,00	53,79	53,79
1.10.05.04.000	1484	RIMBORSI A FAVORE DI SOGGETTI PRIVATI PER SPESE DERIVANTI DA RICONOSCIMENTO DI DEBITI FUORI BILANCIO, DI PERTINENZA DELLA UOD 52-06-05	16	1	1	110	04:02	8	0,00	1.208,18	1.208,18	0,00	0,00	0,00	1.208,18	0,00	0,00	0,00	0,00	1.208,18	1.208,18

CAPITOLI DI BILANCIO SECONDO IL PIANO DEI CONTI - PARTE SPESA

Piano dei Conti IV livello	Capitolo	Descrizione	Miss	Prog	Tr	Macro	COFOG	Cod UE	Residui Iniziali (a)	Stanziamen- to competenza (b)	Stanziamen- to Cassa (c)	Pagamenti Residuo (d)	Pagamenti Competenza (e)	Totale Pagamenti (f = d + e)	Impegnato (g)	Riaccertamento residui (h)	Fondo Pluriennale Vincolato (i)	Economie di Competenza (k = b - g - i)	Residui provenienti dai residui (l = a - d + h)	Residui provenienti dalla competenza (m = g - e)	Totale Residui Finali (n = l + m)
1.03.02.01.000	1486	SPESE PER IL COMPENSO COMMISSARI AD ACTA PER L'ESECUZIONE DI SENTENZE ESECUTIVE DERIVANTI DA DEBITI FUORI BILANCIO DI PERTINENZA DELLA UOD 52-06-05	16	1	1	103	04:02	8	0,00	3.000,00	3.000,00	0,00	0,00	0,00	3.000,00	0,00	0,00	0,00	0,00	3.000,00	3.000,00
1.02.01.01.000	1488	SPESE PER QUOTA IRAP SU SOMME DOVUTE PER DEBITI FUORI BILANCIO DI PERTINENZA DELLA UOD 52-06-05	16	1	1	102	04:02	8	0,00	255,00	255,00	0,00	0,00	0,00	255,00	0,00	0,00	0,00	0,00	255,00	255,00
1.01.01.01.000	1490	INCENTIVO PER ATTIVITA' DI PROGETTAZIONE DI LAVORI, SERVIZI E FORNITURE, NONCHE' ATTIVITA' TECNICO-AMMINISTRATIVE AD ESSE CONNESSE DI CUI ALL'ART. 92 DEL D.LGS. 12.04.2006 N. 163 ESS.MM.II. ED ALL'ART. 11 DELLA L.R. 27.02.2007 N. 3 E SS.MM.II.	9	9	1	101	05:06	8	0,00	100.000,00	100.000,00	0,00	0,00	0,00	0,00	0,00	0,00	100.000,00	0,00	0,00	0,00
1.02.01.01.000	1491	IMPOSTA REGIONALE SULLE ATTIVITA' PRODUTTIVE (I.R.A.P.) PER LE ATTIVITA' DELLA MISSIONE 09 PROGRAMMA 09	9	9	1	102	05:06	8	0,00	8.500,00	8.500,00	0,00	0,00	0,00	0,00	0,00	0,00	8.500,00	0,00	0,00	0,00
1.01.02.01.000	1492	CONTRIBUTI SOCIALI A CARICO DELL'ENTE PER LE ATTIVITA' DELLA MISSIONE 09 PROGRAMMA 09	9	9	1	101	05:06	8	0,00	25.000,00	25.000,00	0,00	0,00	0,00	0,00	0,00	0,00	25.000,00	0,00	0,00	0,00
2.02.03.05.000	1493	PSC 2007-2013 DELIBERA CIPE 60/2012 - DEPURAZIONE DELLE ACQUE. INCARICHI PROFESSIONALI PER LA REALIZZAZIONE DI INVESTIMENTI	9	9	2	202	05:06	8	0,00	32.299,04	32.299,04	0,00	0,00	0,00	8.547,10	0,00	0,00	23.751,94	0,00	8.547,10	8.547,10
1.03.01.02.000	1494	ALTRI BENI DI CONSUMO PER LA GESTIONE DEI SISTEMI ACQUEDOTTISTICI	9	4	1	103	06:03	8	0,00	60.000,00	60.000,00	0,00	39.926,58	39.926,58	59.767,87	0,00	0,00	232,13	0,00	19.841,29	19.841,29
1.03.02.05.000	1495	UTENZE E CANONI PER LA GESTIONE DEI SISTEMI ACQUEDOTTISTICI REGIONALI	9	4	1	103	06:03	8	0,00	21.000.000,00	21.000.000,00	0,00	559.496,25	559.496,25	20.991.997,86	0,00	0,00	8.002,14	0,00	20.432.501,61	20.432.501,61
1.03.02.05.000	1497	UTENZE E CANONI PER LA GESTIONE DEI COMPLESSI DEPURATIVI REGIONALI	9	4	1	103	05:02	8	0,00	6.000.000,00	6.000.000,00	0,00	2.098.513,35	2.098.513,35	6.000.000,00	0,00	0,00	0,00	0,00	3.901.486,65	3.901.486,65
1.03.02.09.000	1505	GESTIONE E MANUTENZIONE ORDINARIA DEI SISTEMI ACQUEDOTTISTICI EX CASMEZ TRASFERITI ALLA REGIONE AI SENSI DELL'ART. 6 DELLA LEGGE 2.5.1976, N. 183 (INTEGRAZIONE FONDI)	9	4	1	103	05.2/06.3	8	1.744.189,81	0,00	1.744.189,81	0,00	0,00	0,00	0,00	-0,32	0,00	0,00	1.744.189,49	0,00	1.744.189,49
1.03.02.09.000	1506	GESTIONE E MANUTENZIONE ORDINARIA DEI SISTEMI ACQUEDOTTISTICI EX CASMEZ TRASFERITI ALLA REGIONE AI SENSI DELL'ART. 6 DELLA LEGGE 2.5.1976, N. 183 (SPESA OBBLIGATORIA)	9	4	1	103	05.2/06.3	8	918.266,20	18.732.755,44	19.651.021,64	99.987,10	16.076.378,66	16.176.365,76	18.732.755,44	-32.282,15	0,00	0,00	785.996,95	2.656.376,78	3.442.373,73
2.02.01.09.000	1507	MANUTENZIONE STRAORDINARIA, TENUTA IN EFFICIENZA DEI SISTEMI ACQUEDOTTISTICI EX CASMEZ TRASFERITI ALLA REGIONE AI SENSI DELL'ART. 6 DELLA LEGGE 2.5.1976, N. 183	9	4	2	202	05.2/06.3	8	24.925.333,53	5.000.000,00	29.925.333,53	1.789.545,50	0,00	1.789.545,50	1.000.000,00	0,00	0,00	4.000.000,00	23.135.788,03	1.000.000,00	24.135.788,03
2.02.03.05.000	1508	ATTIVITA' DI MONITORAGGIO E STUDIO DI CUI ALL'ART. 4, COMMA 176, LEGGE 350/2003	9	4	2	202	05.2/06.3	8	122.500,00	122.500,00	245.000,00	0,00	0,00	0,00	0,00	0,00	0,00	122.500,00	122.500,00	0,00	122.500,00
2.02.01.09.000	1510	CONTRIBUTO QUIDICENNALE DELLO STATO PER L'ATTUAZIONE DEL SERVIZIO IDRICO INTEGRATO ART. 144, COMMA 17, LEGGE 388/2000	9	4	2	202	05.2/06.3	8	5.594.708,78	945.345,71	6.540.054,49	785.954,26	150.547,33	936.501,59	241.547,33	0,00	0,00	703.798,38	4.808.754,52	91.000,00	4.899.754,52
1.03.02.15.000	1515	GESTIONE DEI SISTEMI ACQUEDOTTISTICI REGIONALI	9	4	1	103	05.2/06.3	8	0,00	19.376.057,80	19.376.057,80	0,00	11.719.605,23	11.719.605,23	14.196.331,06	0,00	0,00	5.179.726,74	0,00	2.476.725,83	2.476.725,83
2.02.03.99.000	1517	SPESE PER IL MIGLIORAMENTO E POTENZIAMENTO DEL SERVIZIO FITOSANITARIO REGIONALE PER LE FINALITA' PREVISTE DAL D.LGS. 19 AGOSTO 2005 N. 214	16	1	2	202	04:02	8	421,91	138.536,40	114.921,91	421,91	0,00	421,91	76.000,00	0,00	0,00	62.536,40	0,00	76.000,00	76.000,00
1.03.02.15.000	1519	GESTIONE DEI COMPLESSI DEPURATIVI REGIONALI	9	4	1	103	05.2/06.3	8	0,00	43.231.874,40	43.231.874,40	0,00	32.023.963,37	32.023.963,37	38.273.754,39	0,00	0,00	4.958.120,01	0,00	6.249.791,02	6.249.791,02
1.03.02.15.000	1521	GESTIONE DEI SISTEMI ACQUEDOTTISTICI REGIONALI FINANZIATA CON QUOTA PARTE DEL CONTRIBUTO EX ART. 12, COMMA 9, D.L. 2/03/2012, N. 16 CONVERTITO CON MODIFICAZIONE DALLA L. 26/04/2012, N. 44 (ART. 1, COMMA 103, L.R. N. 5 DEL 6 MAGGIO 2013)	9	4	1	103	05.2/06.3	8	0,00	4.860.222,71	4.860.222,71	0,00	0,00	0,00	4.562.070,63	0,00	0,00	298.152,08	0,00	4.562.070,63	4.562.070,63
2.03.01.02.000	1522	CONTRIBUTO STRAORDINARIO AL COMUNE DI VICO EQUENSE (NA) PER LA MESSA IN SICUREZZA DELLA STRADA COMUNALE RAFFAELE BOSCO - TRATTO SPIANO-MOIANO	9	1	2	203	05:03	8	250.000,00	0,00	250.000,00	0,00	0,00	0,00	0,00	0,00	0,00	0,00	250.000,00	0,00	250.000,00
1.03.02.15.000	1523	GESTIONE DEI COMPLESSI DEPURATIVI REGIONALI FINANZIATA CON QUOTA PARTE DEL CONTRIBUTO EX ART. 12, COMMA 9, D.L. 2/03/2012, N. 16 CONVERTITO CON MODIFICAZIONE DALLA L. 26/04/2012, N. 44 (ART. 1, COMMA 103, L.R. N. 5 DEL 6 MAGGIO 2013)	9	4	1	103	05.2/06.3	8	0,00	13.471.917,29	13.471.917,29	0,00	0,00	0,00	13.208.602,29	0,00	0,00	263.315,00	0,00	13.208.602,29	13.208.602,29

CAPITOLI DI BILANCIO SECONDO IL PIANO DEI CONTI - PARTE SPESA

Piano dei Conti IV livello	Capitolo	Descrizione	Miss	Prog	Tr	Macro	COFOG	Cod UE	Residui Iniziali (a)	Stanziamiento competenza (b)	Stanziamiento Cassa (c)	Pagamenti Residuo (d)	Pagamenti Competenza (e)	Totale Pagamenti (f = d + e)	Impegnato (g)	Riaccertamento residui (h)	Fondo Pluriennale Vincolato (i)	Economie di Competenza (k = b - g - i)	Residui provenienti dai residui (l = a - d + h)	Residui provenienti dalla competenza (m = g - e)	Totale Residui Finali (n = l + m)
2.03.01.02.000	1531	IRESA - GETTITO (51%) DESTINATO AL COMPLETAMENTO DEI SISTEMI DI MONITORAGGIO ACUSTICO, AL DISINQUINAMENTO ACUSTICO E ALL'EVENTUALE INDENNIZZO DELLE POPOLAZIONI RESIDENTI (ART. 7, CO. 1, LETT. F, L.R. 4/2014)	9	8	2	203	05.03	8	0,00	357.000,00	357.000,00	0,00	0,00	0,00	0,00	0,00	0,00	357.000,00	0,00	0,00	0,00
2.03.01.02.000	1533	IRESA - GETTITO (49%) DESTINATO ALLE POLITICHE DI TUTELA DELL'AMBIENTE (ART. 7, CO. 1, LETT. F, L.R. 4/2014)	9	8	2	203	05.03	8	0,00	343.000,00	343.000,00	0,00	0,00	0,00	0,00	0,00	0,00	343.000,00	0,00	0,00	0,00
2.03.01.02.000	1534	PATTO PER LA CAMPANIA SOSTENIBILE DI EUROPA E DEL MEDITERRANEO	9	2	2	203	05.1/05.4	8	597.696,48	0,00	597.696,48	50.411,30	0,00	50.411,30	0,00	0,00	0,00	0,00	547.285,18	0,00	547.285,18
1.04.01.01.000	1536	CAMPAGNA A.I.B. - CONVENZIONE CON MINISTERO DELL'INTERNO - DIREZIONE REGIONALE V.V.F. CAMPANIA	11	1	1	104	03.02	8	0,00	920.000,00	920.000,00	0,00	460.000,00	460.000,00	920.000,00	0,00	0,00	0,00	0,00	460.000,00	460.000,00
2.03.01.02.000	1540	INTESA ISTITUZIONALE DI PROGRAMMA - ACCORDO DI PROGRAMMA QUADRO "TUTELA DELLE ACQUE E GESTIONE INTEGRATA DELLE RISORSE IDRICHE" (DELIBERA CIPE 138/00 - LEGGE 208/98)	9	6	2	203	05.3/05.4	8	0,00	440.939,75	440.939,75	0,00	0,00	0,00	0,00	0,00	0,00	440.939,75	0,00	0,00	0,00
2.03.01.02.000	1542	INTESA ISTITUZIONALE DI PROGRAMMA - ACCORDO DI PROGRAMMA QUADRO "TUTELA DELLE ACQUE E GESTIONE INTEGRATA DELLE RISORSE IDRICHE" (DELIBERA CIPE 36/02 QUOTA E4 - LEGGE 208/98)	9	6	2	203	05.3/05.4	8	0,00	2.981,37	2.981,37	0,00	0,00	0,00	0,00	0,00	0,00	2.981,37	0,00	0,00	0,00
2.03.01.02.000	1544	INTESA ISTITUZIONALE DI PROGRAMMA - ACCORDO DI PROGRAMMA QUADRO "TUTELA DELLE ACQUE E GESTIONE INTEGRATA DELLE RISORSE IDRICHE" (DELIBERA CIPE 17/03 QUOTA F4 - LEGGE 208/98)	9	6	2	203	05.3/05.4	8	0,00	141.897,19	141.897,19	0,00	0,00	0,00	0,00	0,00	0,00	141.897,19	0,00	0,00	0,00
2.02.03.05.000	1545	INTESA ISTITUZIONALE DI PROGRAMMA - ACCORDO DI PROGRAMMA QUADRO "TUTELA DELLE ACQUE E GESTIONE INTEGRATA DELLE RISORSE IDRICHE" - INCARICHI LIBERO PROFESSIONALI PER SERVIZI TECNICI	9	6	2	202	05.3/05.4	8	0,00	700.000,00	700.000,00	0,00	0,00	0,00	700.000,00	0,00	0,00	0,00	0,00	700.000,00	700.000,00
2.03.01.02.000	1546	INTESA ISTITUZIONALE DI PROGRAMMA - ACCORDO DI PROGRAMMA QUADRO "TUTELA DELLE ACQUE E GESTIONE INTEGRATA DELLE RISORSE IDRICHE" - FONDI MINISTERO AMBIENTE E TUTELA DEL TERRITORIO - LEGGE 476/98	9	6	2	203	05.3/05.4	8	0,00	84.148,07	84.148,07	0,00	0,00	0,00	0,00	0,00	0,00	84.148,07	0,00	0,00	0,00
2.02.01.09.000	1547	INTESA ISTITUZIONALE DI PROGRAMMA - ACCORDO DI PROGRAMMA QUADRO "TUTELA DELLE ACQUE E GESTIONE INTEGRATA DELLE RISORSE IDRICHE" - INFRASTRUTTURE IDRAULICHE	9	6	2	202	05.3/05.4	8	0,00	5.281.534,97	5.281.534,97	0,00	3.056.130,00	3.056.130,00	5.281.534,97	0,00	0,00	0,00	0,00	2.225.404,97	2.225.404,97
2.03.01.02.000	1548	CONTRIBUTO PER LA REALIZZAZIONE DELLA CONDOTTA FOGNARIA SITA IN LOCALITA' "FIANDI" DI NOCERA INFERIORE	9	4	2	203	05.2/06.3	8	0,00	434.149,09	434.149,09	0,00	0,00	0,00	434.149,09	0,00	0,00	0,00	0,00	434.149,09	434.149,09
2.03.01.02.000	1550	CONTRIBUTO PER LA REALIZZAZIONE DELLA CONDOTTA FOGNARIA PROVINCIALE E NOCERA SARNO IN NOCERA	9	4	2	203	05.2/06.3	8	0,00	434.149,09	434.149,09	0,00	0,00	0,00	434.149,09	0,00	0,00	0,00	0,00	434.149,09	434.149,09
1.03.01.02.000	1574	INTERVENTI PER FRONTEGGIARE LA SITUAZIONE DI EMERGENZA PRESENTE SUL TERRITORIO REGIONALE DETERMINATA DALLE AVVERSE E PERSISTENTI CONDIZIONI METEOROLOGICHE	11	2	1	103	03.02	8	94.000,93	0,00	94.000,93	0,00	0,00	0,00	0,00	0,00	0,00	0,00	94.000,93	0,00	94.000,93
1.02.01.01.000	1578	IMPOSTA REGIONALE SULLE ATTIVITA' PRODUTTIVE (I.R.A.P.) PER LE ATTIVITA' DELLA MISSIONE 09 PROGRAMMA 04	9	4	1	102	05.2/06.3	8	6.282,01	5.000,00	11.282,01	0,00	85,00	85,00	1.327,12	0,00	0,00	3.672,88	6.282,01	1.242,12	7.524,13
1.01.01.01.000	1579	INCENTIVO PER ATTIVITA' DI PROGETTAZIONE DI LAVORI, SERVIZI E FORNITURE NONCHE' ATTIVITA' TECNICO-AMMINISTRATIVE AD ESSE CONNESSE DI CUI ALL'ART. 92 DECRETO LEGISLATIVO 12 APRILE 2006 N. 163 E SS.MM.II. ED ALL'ART. 11 DELLA LEGGE REGIONALE 27 FEBBRAIO 2007 N. 2 E SS.MM.II.	9	4	1	101	05.2/06.3	8	73.905,95	50.000,00	123.905,95	0,00	0,00	0,00	14.613,21	0,00	0,00	35.386,79	73.905,95	14.613,21	88.519,16
1.01.02.01.000	1583	CONTRIBUTI SOCIALI A CARICO DELL'ENTE PER LE ATTIVITA' DELLA MISSIONE 09 PROGRAMMA 04	9	4	1	101	05.2/06.3	8	17.659,07	20.000,00	37.659,07	0,00	0,00	0,00	3.491,54	0,00	0,00	16.508,46	17.659,07	3.491,54	21.150,61
1.04.01.02.000	1584	SPESE SOSTENUTE PER IL COORDINAMENTO DEGLI INTERVENTI E DI TUTTE LE INIZIATIVE PER FRONTEGGIARE LA SITUAZIONE EMERGENZIALE DELLE ECCEZIONALI AVVERSA' ATMOSFERICHE	11	1	1	104	03.02	8	1.393.925,49	139.397,17	1.533.322,66	845.950,81	0,00	845.950,81	0,00	0,00	0,00	139.397,17	547.974,68	0,00	547.974,68
1.03.01.02.000	1585	SPESE SOSTENUTE PER IL COORDINAMENTO DEGLI INTERVENTI E DI TUTTE LE INIZIATIVE PER FRONTEGGIARE LA SITUAZIONE EMERGENZIALE DELLE ECCEZIONALI AVVERSA' - IMPRESE	11	1	1	103	03.02	8	95.501,55	0,00	95.501,55	95.501,55	0,00	95.501,55	0,00	0,00	0,00	0,00	0,00	0,00	0,00

fonte: <http://burc.regione.campania.it>

CAPITOLI DI BILANCIO SECONDO IL PIANO DEI CONTI - PARTE SPESA

Piano dei Conti IV livello	Capitolo	Descrizione	Miss	Prog	Tit	Macro	COFOG	Cod UE	Residui Iniziali (a)	Stanziamen- to competenza (b)	Stanziamen- to Cassa (c)	Pagamenti Residuo (d)	Pagamenti Competenza (e)	Totale Pagamenti (f = d + e)	Impegnato (g)	Riaccertamento residui (h)	Fondo Pluriennale Vincolato (i)	Economie di Competenza (k = b - g - i)	Residui provenienti dai residui (l = a - d + h)	Residui provenienti dalla competenza (m = g - e)	Totale Residui Finali (n = l + m)	
2.02.01.09.000	1588	FONDI EX DECRETO 112/98 - QUOTA PARTE ANNI PREGRESSI PER LA MANUTENZIONE DEGLI IMPIANTI ACQUEDOTTISTICI E DEGLI IMPIANTI DEPURAZIONE (SPESA DI INVESTIMENTO)	9	4	2	202	05.2/06.3	8	2.351.562,42	0,00	2.351.562,42	202.881,28	0,00	202.881,28	0,00	-0,01	0,00	0,00	2.148.681,13	0,00	2.148.681,13	
1.03.02.09.000	1590	GESTIONE E MANUTENZIONE ORDINARIA DEI SISTEMI ACQUEDOTTISTICI REGIONALI FINANZIATA CON QUOTA PARTE DEL CONTRIBUTO EX ART. 12, COMMA 9, D.L. 2/03/2012, N. 16. CONVERTITO CON MODIFICAZIONE DALLA L. 26/04/2012, N. 44. (ART.1, COMMA 103, L.R. N. 5 DEL 14/02/2013)	9	4	1	103	06.03	8	176.627,45	0,00	176.627,45	60.231,24	0,00	60.231,24	0,00	-33,91	0,00	0,00	116.362,30	0,00	116.362,30	
1.03.02.10.000	1591	ATTUAZIONE DELLA STRATEGIA MARINA DI CUI AL D.LGS. 190/2010, ATTIVITÀ DI INDAGINE - INFORMAZIONI TECNICOSCIENTIFICHE A SALVAGUARDIA DELLA BIODIVERSITÀ ED ECOSISTEMA MARINO - INCARICHI LIBERO PROFESSIONALI PER SERVIZI TECNICI	9	2	1	103	05.04	8	0,00	10.000,00	10.000,00	0,00	0,00	0,00	0,00	0,00	0,00	10.000,00	0,00	0,00	0,00	
1.03.02.99.000	1592	ATTUAZIONE DELLA STRATEGIA MARINA DI CUI AL D.LGS. 190/2010, ATTIVITÀ DI INDAGINE - INFORMAZIONI TECNICOSCIENTIFICHE A SALVAGUARDIA DELLA BIODIVERSITÀ ED ECOSISTEMA MARINO	9	2	1	103	05.04	8	0,00	139.150,00	139.150,00	0,00	0,00	0,00	139.150,00	0,00	0,00	0,00	0,00	139.150,00	139.150,00	
1.02.01.01.000	1593	ATTUAZIONE DELLA STRATEGIA MARINA DI CUI AL D.LGS. 190/2010, ATTIVITÀ DI INDAGINE - INFORMAZIONI TECNICOSCIENTIFICHE A SALVAGUARDIA DELLA BIODIVERSITÀ ED ECOSISTEMA MARINO - I.R.A.P.	9	2	1	102	05.04	8	0,00	850,00	850,00	0,00	0,00	0,00	0,00	0,00	0,00	850,00	0,00	0,00	0,00	
1.03.01.01.000	1599	DECRETO LEGGE N. 185 DEL 25 NOVEMBRE 2015 - D.G.R. N. 608 DEL 26/11/2015 - PIANO STRALCIO OPERATIVO PER LO SMALTIMENTO DELLE ECOBALE (PUBBLICAZIONI)	9	3	1	103	05.01	8	0,00	50.000,00	50.000,00	0,00	0,00	0,00	0,00	0,00	0,00	50.000,00	0,00	0,00	0,00	
1.10.02.01.000	1601	FONDO PLURIENNALE VINCOLATO CONCERNENTE GLI INTERVENTI DI BONIFICA DELL'EX SIN AREE DEL LITORALE VESUVIANO DI CUI ALL'ACCORDO DI PROGRAMMA DELL'8/4/2009 (CAP. DI SPESA 1.600)	9	3	1	110	05.01	8	0,00	69.950.000,00	0,00	0,00	0,00	0,00	0,00	0,00	0,00	69.950.000,00	0,00	0,00	0,00	
1.03.02.99.000	1602	INTERVENTI DI PREVENZIONE E RISANAMENTO DELL'INQUINAMENTO DEI CORPI IDRICI EX ART. 136 CO. 1 DEL D.LGS. N. 152/06	9	6	1	103	05.03	8	222.508,55	1.000.000,00	1.222.508,55	122.508,55	0,00	122.508,55	0,00	0,00	0,00	1.000.000,00	100.000,00	0,00	100.000,00	
1.05.02.05.000	1604	TRASFERIMENTO ALLE PROVINCE DELLA QUOTA PARI AL CINQUE PER CENTO DEL GETTITO DEL TRIBUTO SPECIALE PER IL DEPOSITO IN DISCARICA DEI RIFIUTI SOLIDI, AL NETTO DELLE QUOTE DI CUI ALL'ART. 17, COMMI 2 E 3, DELLA L.R. N. 16 DEL 7/12/2010, PER L'ESERCIZIO DELLE FUNZIONI DI CUI ALL'ART. 12, COMMA 1, DELLA L.R. N. 16 DEL 7/12/2010 (ART. 17, COMMA 4 E 5, DELLA L.R. N. 16 DEL 7/12/2010)	9	2	1	105	05.1/05.4	8	108.000,00	126.216,00	234.216,00	0,00	0,00	0,00	0,00	0,00	0,00	126.216,00	108.000,00	0,00	108.000,00	
1.05.02.05.000	1606	FONDO EX ART. 3, COMMA 27, L. 28/12/95 N. 549 DESTINATO AL FINANZIAMENTO DI INTERVENTI IN MATERIA DI TUTELA AMBIENTALE	9	2	1	105	05.1/05.4	8	185.149,50	991.003,22	1.176.152,72	55.149,50	42.700,00	97.849,50	359.923,22	0,00	0,00	0,00	631.080,00	130.000,00	317.223,22	447.223,22
2.03.01.02.000	1610	PROGRAMMA TRIENNALE DI TUTELA AMBIENTALE 1989/91. REALIZZAZIONE DEGLI INTERVENTI DEAC10, DEAC11, DEAC12 E DEAC14 (LEGGE 28.08.89 n° 401)	9	2	2	203	05.1/05.4	8	194.971,25	0,00	194.971,25	0,00	0,00	0,00	0,00	0,00	0,00	0,00	194.971,25	0,00	194.971,25	
1.04.04.01.000	1612	FINANZIAMENTO REGIONALE DEL PROGRAMMA DI INFORMAZIONE, FORMAZIONE ED EDUCAZIONE AMBIENTALE - INFEA	9	2	1	104	05.1/05.4	8	259.837,59	104.300,00	364.137,59	34.622,44	0,00	34.622,44	78.300,00	0,00	0,00	26.000,00	225.215,15	78.300,00	303.515,15	
1.04.04.01.000	1614	FINANZIAMENTO STATALE DEL PROGRAMMA DI INFORMAZIONE, FORMAZIONE ED EDUCAZIONE AMBIENTALE - INFEA	9	2	1	104	05.1/05.4	8	109.402,38	0,00	109.402,38	15.500,00	0,00	15.500,00	0,00	0,00	0,00	0,00	93.902,38	0,00	93.902,38	
1.10.01.99.000	1624	FONDO ACCANTONAMENTO PER DIMISSIONE TERMOVALORIZZATORE	9	3	1	110	05.01	8	0,00	1.475.000,00	1.475.000,00	0,00	0,00	0,00	0,00	0,00	0,00	1.475.000,00	0,00	0,00	0,00	
1.10.01.99.000	1626	FONDO AMMORTAMENTO TERMOVALORIZZATORE	9	3	1	110	05.01	8	0,00	18.000.000,00	18.000.000,00	0,00	0,00	0,00	0,00	0,00	0,00	18.000.000,00	0,00	0,00	0,00	
2.02.03.02.000	1628	REALIZZAZIONE DEL SISTEMA INFORMATIVO REGIONALE AMBIENTALE CON FUNZIONI DI PER SINANET	9	2	2	202	05.1/05.4	8	231.662,51	1.194.022,80	1.425.685,31	231.662,51	600.000,00	831.662,51	913.098,46	0,00	0,00	280.924,34	0,00	313.098,46	313.098,46	

CAPITOLI DI BILANCIO SECONDO IL PIANO DEI CONTI - PARTE SPESA

Piano dei Conti IV livello	Capitolo	Descrizione	Miss	Prog	Tit	Macro	COFOG	Cod UE	Residui Iniziali (a)	Stanziamen- to competenza (b)	Stanziamen- to Cassa (c)	Pagamenti Residuo (d)	Pagamenti Competenza (e)	Totale Pagamenti (f = d + e)	Impegnato (g)	Riaccertamento residui (h)	Fondo Pluriennale Vincolato (i)	Economie di Competenza (k = b - g - i)	Residui provenienti dai residui (l = a - d + h)	Residui provenienti dalla competenza (m = g - e)	Totale Residui Finali (n = l + m)		
1.03.02.09.000	1630	GESTIONE E MANUTENZIONE ORDINARIA DEGLI IMPIANTI DI DEPURAZIONE REGIONALI FINANZIATI CON QUOTA PARTE DEL CONTRIBUTO EX ART. 12, COMMA 9, D.L. 2/03/2012, N. 16. CONVERTITO CON MODIFICAZIONE DALLA L. 26/04/2012, N. 44. (ART 1, COMMA 102, L.R. N. 4 DEL 28.03.2007)	9	4	1	103	05:02	8	4.510.180,18	0,00	4.510.180,18	0,00	0,00	0,00	0,00	0,00	-95.618,13	0,00	0,00	4.414.562,05	0,00	4.414.562,05	
1.03.02.01.000	1648	ATTIVITA' CONNESSE AL MONITORAGGIO, L'INFORMAZIONE E LA VALUTAZIONE IN MATERIA DI RIFIUTI (L.R. N. 4 DEL 28.03.2007)	9	3	1	103	05:01	8	3.660,00	0,00	3.660,00	3.660,00	0,00	3.660,00	0,00	0,00	0,00	0,00	0,00	0,00	0,00	0,00	
1.04.01.02.000	1652	A.R.P.A.C. ONERI DI GESTIONE (L.R. N.10 DEL 29/7/1998)	9	2	1	104	05.1/05.4	8	3.000.000,00	6.000.000,00	9.000.000,00	2.000.000,00	2.000.000,00	4.000.000,00	6.000.000,00	0,00	0,00	0,00	1.000.000,00	4.000.000,00	5.000.000,00	5.000.000,00	
2.03.01.02.000	1653	A.R.P.A.C. FONDO PER IL FINANZIAMENTO DI SPESE DI INVESTIMENTO.	9	2	2	203	05.1/05.4	8	0,00	1.130.270,90	1.130.270,90	0,00	0,00	0,00	1.130.270,90	0,00	0,00	0,00	0,00	1.130.270,90	1.130.270,90	1.130.270,90	
2.03.01.02.000	1654	AZIONI PREVISTE DALL'ART. 3, COMMA 27 LEGGE 28.12.1995 N.549, L.R. 29/7/1988 N. 10, PER LA BONIFICA DEI SUOLI INQUINATI. ATTUAZIONE NUOVA PROGRAMMAZIONE CONCERTATA TRA LO STATO, LE REGIONI E LE PROVINCE AUTONOME DI TRENTO E BOLZANO IN MATERIA DI INFORMAZIONE, FORMAZIONE ED EDUCAZIONE AMBIENTALE (L.R. N. 4 DEL 29/7/1998)	9	8	2	203	05:03	8	41.095,07	60.169,44	101.264,51	0,00	0,00	0,00	60.169,44	-384,42	0,00	0,00	40.710,65	60.169,44	100.880,09	100.880,09	
1.03.02.99.000	1655	REALIZZAZIONE DI INTERVENTI DI TUTELA AMBIENTALE DI CUI ALL'ART. 3, COMMA 27, L. 28/12/95 N. 549	9	2	1	103	05.1/05.4	8	0,00	1.000.353,27	0,00	0,00	0,00	0,00	1.000.353,27	0,00	0,00	0,00	0,00	1.000.353,27	1.000.353,27	1.000.353,27	
1.05.02.05.000	1656	TRASFERIMENTI ALLE PROVINCE DELLA QUOTA DEL DIECI PER CENTO DEL TRIBUTO SPECIALE PER IL DEPOSITO IN DISCARICA DEI RIFIUTI SOLIDI (ART. 3, COMMA 27, L. 28.12.95 N. 549 E ART. 17, COMMA 2, L. 27/12/2010 N. 16)	9	2	1	105	05.1/05.4	8	1.132.653,61	350.600,00	1.483.253,61	0,00	0,00	0,00	0,00	0,00	0,00	350.600,00	1.132.653,61	0,00	1.132.653,61	1.132.653,61	
1.03.02.09.000	1657	GESTIONE E MANUTENZIONE ORDINARIA DEGLI IMPIANTI DI DEPURAZIONE REGIONALI (INTEGRAZIONE FONDI)	9	4	1	103	05.2/06.3	8	2.215.038,90	0,00	2.215.038,90	0,00	0,00	0,00	0,00	0,00	-1.738.098,19	0,00	0,00	476.940,71	0,00	476.940,71	476.940,71
1.03.02.09.000	1662	GESTIONE E MANUTENZIONE ORDINARIA DEGLI IMPIANTI DI DEPURAZIONE REGIONALI (SPESE OBBLIGATORIE)	9	4	1	103	05.2/06.3	8	1.004.851,24	20.599.312,36	21.604.163,60	435.433,50	10.633.614,80	11.069.048,30	20.599.312,34	-96.236,61	0,00	0,02	473.181,13	9.965.697,54	10.438.878,67	10.438.878,67	
2.02.01.09.000	1663	INVESTIMENTI, MANUTENZIONE STRAORDINARIA E TENUTA IN EFFICIENZA DEGLI IMPIANTI DI DEPURAZIONE REGIONALI, IVI COMPRESO I MAGGIORI ONERI PER LA RIFUNZIONALIZZAZIONE DEI CITATI IMPIANTI.	9	4	2	202	05.2/06.3	8	28.169.117,82	5.000.000,00	33.169.117,82	201.122,66	0,00	201.122,66	0,00	-4.142.674,60	0,00	5.000.000,00	23.825.320,56	0,00	23.825.320,56	23.825.320,56	
2.03.01.02.000	1668	INTERVENTI URGENTI A SOSTEGNO DELLO SVILUPPO DELLA RACCOLTA DIFFERENZIATA DEI RIFIUTI SOLIDI URBANI E SUPERAMENTO DELL'EMERGENZA.	9	3	2	203	05:01	8	10.401.282,31	0,00	10.401.282,31	478.672,88	0,00	478.672,88	0,00	-19,00	0,00	0,00	9.922.590,43	0,00	9.922.590,43	9.922.590,43	
2.03.01.02.000	1672	FINANZIAMENTO IN FAVORE DEL COMUNE DI GIOIA SANNITICA (CE) PER INTERVENTI DI SOMMA URGENZA PER RISOLUZIONE FRANE SULLE STRADE LOCALI	9	1	2	203	05:03	8	75.000,00	0,00	75.000,00	0,00	0,00	0,00	0,00	0,00	0,00	0,00	75.000,00	0,00	75.000,00	75.000,00	
1.03.02.99.000	1674	SPESE PER LO SMALTIMENTO DELLE SCORIE E DELLE POLVERI GENERATE DAGLI IMPIANTI DI TRATTAMENTO DEI RIFIUTI DI ACQUA E CANTIERI	9	3	1	103	05:01	8	0,00	31.224.492,01	31.224.492,01	0,00	27.021.046,78	27.021.046,78	27.021.046,78	0,00	0,00	4.203.445,23	0,00	0,00	0,00	0,00	
1.04.01.02.000	1676	FINANZIAMENTO IN FAVORE DELL'ARPAC PER UNO STUDIO DI FATTIBILITA' SUI RISCHI DERIVANTI DAL SUPERAMENTO DEI VALORI DI SOGLIA DI CONCENTRAZIONE DEL GAS RADON.	9	8	1	104	05:03	8	0,00	50.000,00	50.000,00	0,00	0,00	0,00	0,00	0,00	0,00	50.000,00	0,00	0,00	0,00	0,00	
1.03.02.01.000	1677	RETE REGIONALE DI SORVEGLIANZA DELLA RADIOATTIVITA' AMBIENTALE (ART. 104, D.LGS. N. 230/95)	9	8	1	103	05:03	8	0,00	50.000,00	50.000,00	0,00	0,00	0,00	0,00	0,00	0,00	50.000,00	0,00	0,00	0,00	0,00	
1.01.01.01.000	1688	INCENTIVO PER ATTIVITA' DI PROGETTAZIONE DI LAVORI, SERVIZI E FORNITURE NONCHE ATTIVITA' TECNICO-AMMINISTRATIVE AD ESSE CONNESSE DI CUI ALL'ART. 92 DEL DECRETO LEGISLATIVO 12 APRILE 2006 N. 163 E SS.MM.II. ED ALL'ART. 11 DELLA LEGGE REGIONALE 27 FEBBRAIO 2007 N. 3 E SS.MM.II. DELLA MISSIONE PER IL 2007	9	9	1	101	05:06	8	0,00	187.000,00	187.000,00	0,00	0,00	0,00	57.607,60	0,00	0,00	129.392,40	0,00	57.607,60	57.607,60	57.607,60	
1.03.02.01.000	1704	SPESE CONNESSE A SEGUITO DI IRROGAZIONE DI SANZIONI AMMINISTRATIVE PREVISTE DALL'ART.133 COMMA 1 DEL D.LGS.152/2006	9	4	1	103	05.2/06.3	8	0,00	19.300,00	19.300,00	0,00	0,00	0,00	0,00	0,00	0,00	19.300,00	0,00	0,00	0,00	0,00	
1.03.02.02.000	1708	SPESE STABILITE DALLA CONFERENZA STATO REGIONI PER LA PUBBLICAZIONE DEL CALENDARIO DELLE MANIFESTAZIONI FIERISTICHE INTERNAZIONALI	14	1	1	103	04:04	8	0,00	2.000,00	2.000,00	0,00	1.906,53	1.906,53	1.906,53	0,00	0,00	93,47	0,00	0,00	0,00	0,00	

CAPITOLI DI BILANCIO SECONDO IL PIANO DEI CONTI - PARTE SPESA

Piano dei Conti IV livello	Capitolo	Descrizione	Miss	Prog	Tr	Macro	COFOG	Cod UE	Residui Iniziali (a)	Stanziamento competenza (b)	Stanziamento Cassa (c)	Pagamenti Residuo (d)	Pagamenti Competenza (e)	Totale Pagamenti (f = d + e)	Impegnato (g)	Riaccertamento residui (h)	Fondo Pluriennale Vincolato (i)	Economie di Competenza (k = b - g - i)	Residui provenienti dai residui (l = a - d + h)	Residui provenienti dalla competenza (m = g - e)	Totale Residui Finali (n = l + m)
2.05.02.01.000	1718	FONDO PLURIENNALE VINCOLATO CONCERNENTE GLI INTERVENTI DI BONIFICA DELL'EX SIN AREE DEL LITORALE VESUVIANO DI CUI ALL'ACCORDO DI PROGRAMMA DELL'8/4/2009 (CAP. DI SPESA 1710-1712-1714-1716)	9	9	2	205	05:06	8	0,00	5.712.727,00	0,00	0,00	0,00	0,00	0,00	0,00	5.712.727,00	0,00	0,00	0,00	0,00
1.03.02.99.000	1820	ART. 45 DEL DL N. 66/2014. BUY BACK TITOLI OBBLIGAZIONARI. QUOTA ONERI LEGALI A CARICO REGIONE	1	3	1	103	01:01	8	0,00	99.570,51	99.570,51	0,00	0,00	0,00	82.706,16	0,00	0,00	16.864,35	0,00	82.706,16	82.706,16
1.03.02.17.000	1822	ART. 45 DEL DL N. 66/2014. BUY BACK TITOLI OBBLIGAZIONARI. QUOTA ONERI FINANZIARIA A CARICO REGIONE	1	3	1	103	01:01	8	0,00	4.100.000,00	4.100.000,00	0,00	0,00	0,00	3.554.948,41	0,00	0,00	545.051,59	0,00	3.554.948,41	3.554.948,41
1.07.02.01.000	1824	ART. 45 DEL DL N. 66/2014. BUY BACK TITOLI OBBLIGAZIONARI. RATEO INTERESSI SU BOND EURO	50	1	1	107	01:07	8	0,00	17.229.848,37	17.229.848,37	0,00	17.229.848,37	17.229.848,37	17.229.848,37	0,00	0,00	0,00	0,00	0,00	0,00
1.07.02.02.000	1826	ART. 45 DEL DL N. 66/2014. BUY BACK TITOLI OBBLIGAZIONARI. RATEO INTERESSI SU BOND DOLLARI	50	1	1	107	01:07	8	0,00	18.871.617,33	18.871.617,33	0,00	18.871.617,33	18.871.617,33	18.871.617,33	0,00	0,00	0,00	0,00	0,00	0,00
4.01.02.01.000	1828	ART. 45 DEL DL N. 66/2014. BUY BACK TITOLI OBBLIGAZIONARI IN EURO	50	2	4	401	01:07	8	0,00	1.023.768.900,00	1.023.768.900,00	0,00	1.023.768.900,00	1.023.768.900,00	1.023.768.900,00	0,00	0,00	0,00	0,00	0,00	0,00
4.01.02.02.000	1830	ART. 45 DEL DL N. 66/2014. BUY BACK TITOLI OBBLIGAZIONARI IN DOLLARI	50	2	4	401	01:07	8	0,00	981.185.363,98	981.185.363,98	0,00	981.185.363,98	981.185.363,98	981.185.363,98	0,00	0,00	0,00	0,00	0,00	0,00
1.10.05.02.000	1906	ONERI DERIVANTI DA SENTENZE ESECUTIVE	8	1	1	110	06:02	8	0,00	1.800,00	1.800,00	0,00	0,00	0,00	1.800,00	0,00	0,00	0,00	0,00	1.800,00	1.800,00
2.03.01.02.000	1908	CONTRIBUTO AL COMUNE DI MARZANO APPIO (CE) PER LAVORI DI RIQUALIFICAZIONE STRADALE	10	5	2	203	04.5/06.4	8	25.000,00	0,00	25.000,00	0,00	0,00	0,00	0,00	0,00	0,00	0,00	25.000,00	0,00	25.000,00
2.03.01.02.000	1910	CONTRIBUTO AL COMUNE DI GALLUCCIO (CE) PER LAVORI DI SISTEMAZIONE ALLA STRADA COMUNALE VIA CINQUE PIETRE	10	5	2	203	04.5/06.4	8	60.000,00	0,00	60.000,00	29.770,79	0,00	0,00	29.770,79	0,00	0,00	0,00	30.229,21	0,00	30.229,21
2.03.01.02.000	1912	CONTRIBUTO AL COMUNE DI POGGIOMARINO (NA) PER LAVORI DI RIQUALIFICAZIONE DELLA VIA CIMITERO	10	5	2	203	04.5/06.4	8	100.000,00	0,00	100.000,00	0,00	0,00	0,00	0,00	0,00	0,00	0,00	100.000,00	0,00	100.000,00
2.03.01.02.000	1914	CONTRIBUTO AL COMUNE DI ISCHIA PER LAVORI DI MESSA IN SICUREZZA DELLA RETE VIARIA	10	5	2	203	04.5/06.4	8	100.000,00	0,00	100.000,00	0,00	0,00	0,00	0,00	0,00	0,00	0,00	100.000,00	0,00	100.000,00
2.03.01.02.000	1920	CONTRIBUTO AL COMUNE DI LACCO AMENO PER IL RIFACIMENTO DELLA RETE STRADALE	10	5	2	203	04.5/06.4	8	150.000,00	0,00	150.000,00	0,00	0,00	0,00	0,00	0,00	0,00	0,00	150.000,00	0,00	150.000,00
2.03.01.02.000	1922	CONTRIBUTO AL COMUNE DI CENTOLA (SA) PER LA RIQUALIFICAZIONE DELL'ARREDO URBANO	8	1	2	203	06:02	8	50.000,00	0,00	50.000,00	0,00	0,00	0,00	0,00	0,00	0,00	0,00	50.000,00	0,00	50.000,00
2.03.01.02.000	1924	CONTRIBUTO AL COMUNE DI CASTELVENERE SUL CALORE (AV) PER LA REALIZZAZIONE DELLA RETE FOGNARIA RURALE	8	1	2	203	06:02	8	198.000,00	0,00	198.000,00	0,00	0,00	0,00	0,00	0,00	0,00	0,00	198.000,00	0,00	198.000,00
2.03.01.02.000	1926	CONTRIBUTO AL COMUNE DI SANTA PAOLINA (AV) PER LA REALIZZAZIONE DEI COLLETTORI FOGNARI	8	1	2	203	06:02	8	198.000,00	0,00	198.000,00	0,00	0,00	0,00	0,00	0,00	0,00	0,00	198.000,00	0,00	198.000,00
2.03.01.02.000	1930	CONTRIBUTO AL COMUNE DI SANT'ANASTASIA (NA) PER LA RIQUALIFICAZIONE DEI MARCIAPIEDI DI VIA MARCONI IN CUBETTI IN PIETRA VULCANICA E PER IL RIFACIMENTO DELLA SEDE STRADALE IN CONGLOMERATO BITUMINOSO	8	1	2	203	06:02	8	90.000,00	0,00	90.000,00	0,00	0,00	0,00	0,00	0,00	0,00	0,00	90.000,00	0,00	90.000,00
2.03.01.02.000	1934	CONTRIBUTO AL COMUNE DI CALVIZZANO (NA) PER LAVORI STRADALI	8	1	2	203	06:02	8	65.000,00	0,00	65.000,00	0,00	0,00	0,00	0,00	0,00	0,00	0,00	65.000,00	0,00	65.000,00
2.03.01.02.000	1936	CONTRIBUTO AL COMUNE DI OTTAVIANO (NA) PER LAVORI ALLA CASA COMUNALE	8	1	2	203	06:02	8	65.000,00	0,00	65.000,00	0,00	0,00	0,00	0,00	0,00	0,00	0,00	65.000,00	0,00	65.000,00
2.03.01.02.000	1938	CONTRIBUTO AL COMUNE DI VILLARICCA (NA) PER LA REALIZZAZIONE DEL PARCO GIOCHI, DELL'ARREDO URBANO, DELLE STRUTTURE POLIFUNZIONALI E PER LAVORI ALLA CASA COMUNALE	8	1	2	203	06:02	8	180.000,00	0,00	180.000,00	0,00	0,00	0,00	0,00	0,00	0,00	0,00	180.000,00	0,00	180.000,00
2.03.01.02.000	1940	CONTRIBUTO AL COMUNE DI CRISPANO (NA) PER LA REALIZZAZIONE DEL PARCO GIOCHI, DELL'ARREDO URBANO E DELLE STRUTTURE POLIFUNZIONALI	18	1	2	203	01:08	8	28.072,55	0,00	28.072,55	0,00	0,00	0,00	0,00	0,00	0,00	0,00	28.072,55	0,00	28.072,55
2.03.01.02.000	1942	CONTRIBUTO AL COMUNE DI OTTAVIANO PER LAVORI DI COMPLETAMENTO DELLA STRADA DENOMINATA VIA ZABATTA	8	1	2	203	06:02	8	100.000,00	0,00	100.000,00	0,00	0,00	0,00	0,00	0,00	0,00	0,00	100.000,00	0,00	100.000,00
2.03.01.02.000	1946	CONTRIBUTO AL COMUNE DI PASTORANO PER LAVORI DI SISTEMAZIONE DELLA STRADA COMUNALE G. MATTEOTTI	8	1	2	203	06:02	8	39.652,65	0,00	39.652,65	39.162,65	0,00	39.162,65	39.162,65	0,00	0,00	0,00	490,00	0,00	490,00
2.03.01.02.000	1948	CONTRIBUTO AL COMUNE DI PRATTAMINORE PER LAVORI DI RIQUALIFICAZIONE DELLA RETE STRADALE	8	1	2	203	06:02	8	180.000,00	0,00	180.000,00	0,00	0,00	0,00	0,00	0,00	0,00	0,00	180.000,00	0,00	180.000,00
2.03.01.02.000	1950	CONTRIBUTO AL COMUNE DI CASORIA PER LAVORI DI RIQUALIFICAZIONE DEL MERCATO RIONALE SITO IN VIA	8	1	2	203	06:02	8	100.000,00	0,00	100.000,00	0,00	0,00	0,00	0,00	0,00	0,00	0,00	100.000,00	0,00	100.000,00
2.03.01.02.000	1952	CONTRIBUTO AL COMUNE DI VILLA LITERNO (CE) PER LAVORI DI RISTRUTTURAZIONE E COMPLETAMENTO CASA COMUNALE	8	1	2	203	06:02	8	94.090,10	0,00	94.090,10	94.090,10	0,00	94.090,10	94.090,10	0,00	0,00	0,00	0,00	0,00	0,00

CAPITOLI DI BILANCIO SECONDO IL PIANO DEI CONTI - PARTE SPESA

Piano dei Conti IV livello	Capitolo	Descrizione	Miss	Prog	Tr	Macro	COFOG	Cod UE	Residui Iniziali (a)	Stanziamen- to competenza (b)	Stanziamen- to Cassa (c)	Pagamenti Residuo (d)	Pagamenti Competenza (e)	Totale Pagamenti (f = d + e)	Impegnato (g)	Riaccertamento residui (h)	Fondo Pluriennale Vincolato (i)	Economie di Competenza (k = b - g - i)	Residui provenienti dai residui (l = a - d + h)	Residui provenienti dalla competenza (m = g - e)	Totale Residui Finili (n = l + m)
2.03.01.02.000	1954	CONTRIBUTO AL COMUNE DI MELITO PER LAVORI DI RIQUALIFICAZIONE DELLA PIAZZA SANTO STEFANO E PER LA REALIZZAZIONE DI UN'ISOLA PEDONALE	8	1	2	203	06:02	8	250.000,00	0,00	250.000,00	0,00	0,00	0,00	0,00	0,00	0,00	0,00	250.000,00	0,00	250.000,00
2.03.01.02.000	1956	CONTRIBUTO AL COMUNE DI PRATA SANNITA PER LAVORI DI RISTRUTTURAZIONE E MANUTENZIONE DELLA CAPPELLA SAN SEBASTIANO	5	1	2	203	08:02	8	100.000,00	0,00	100.000,00	0,00	0,00	0,00	0,00	0,00	0,00	0,00	100.000,00	0,00	100.000,00
2.03.01.02.000	1958	CONTRIBUTO AL COMUNE DI LIBERI PER LA REALIZZAZIONE DI UN POZZO NEL TENIMENTO DEL COMUNE	9	4	2	203	05.2/06.3	8	200.000,00	0,00	200.000,00	0,00	0,00	0,00	0,00	0,00	0,00	0,00	200.000,00	0,00	200.000,00
2.03.01.02.000	1960	CONTRIBUTO AL COMUNE DI CASTEL MORRONE PER LAVORI DI RIQUALIFICAZIONE DELLA RETE STRADALE E DELL'ARREDO URBANO	8	1	2	203	06:02	8	100.000,00	0,00	100.000,00	40.039,63	0,00	40.039,63	0,00	0,00	0,00	0,00	59.960,37	0,00	59.960,37
2.03.01.02.000	1962	CONTRIBUTO AL COMUNE DI CASAGIOVE PER LAVORI DI RIQUALIFICAZIONE DELLA RETE STRADALE E DELL'ARREDO URBANO	8	1	2	203	06:02	8	100.000,00	0,00	100.000,00	0,00	0,00	0,00	0,00	0,00	0,00	0,00	100.000,00	0,00	100.000,00
2.03.01.02.000	1964	CONTRIBUTO AL COMUNE DI MARZANO APPIO PER I LAVORI DI RIQUALIFICAZIONE DELLA VILLA COMUNALE SITA IN VIA ANNUNZIATA	8	1	2	203	06:02	8	100.000,00	0,00	100.000,00	0,00	0,00	0,00	0,00	0,00	0,00	0,00	100.000,00	0,00	100.000,00
2.03.01.02.000	1965	CONTRIBUTO AL COMUNE DI CONCA DELLA CAMPANIA PER LAVORI DI ARREDI E SPAZI RICREATIVI NELLA VILLA	8	1	2	203	06:02	8	10.000,00	0,00	10.000,00	0,00	0,00	0,00	0,00	0,00	0,00	0,00	10.000,00	0,00	10.000,00
2.03.01.02.000	1966	CONTRIBUTO AL COMUNE DI CAIANELLO PER LAVORI DI REALIZZAZIONE DI UN'ISOLA ECOLOGICA	9	2	2	203	05.1/05.4	8	150.000,00	0,00	150.000,00	0,00	0,00	0,00	0,00	0,00	0,00	0,00	150.000,00	0,00	150.000,00
2.03.01.02.000	1968	CONTRIBUTO AL COMUNE DI CONCA DELLA CAMPANIA PER LAVORI DI RIFACIMENTO DELLA CONDOTTA OBSOLETA DELLA FRAZIONE CAVE CATANILI	9	4	2	203	05.2/06.3	8	190.000,00	0,00	190.000,00	0,00	0,00	0,00	0,00	0,00	0,00	0,00	190.000,00	0,00	190.000,00
2.03.01.02.000	1970	CONTRIBUTO AL COMUNE DI PONTelatone PER LA PROGETTAZIONE E LA COSTRUZIONE DELL'IMPIANTO DI FITODEPURAZIONE	9	4	2	203	05.2/06.3	8	180.000,00	0,00	180.000,00	0,00	0,00	0,00	0,00	0,00	0,00	0,00	180.000,00	0,00	180.000,00
2.03.01.02.000	1974	CONTRIBUTO AL COMUNE DI CARINOLA PER LAVORI DI RIQUALIFICAZIONE ED ARREDO URBANO DELLA RETE STRADALE	8	1	2	203	06:02	8	550.000,00	0,00	550.000,00	0,00	0,00	0,00	0,00	0,00	0,00	0,00	550.000,00	0,00	550.000,00
2.03.01.02.000	1976	CONTRIBUTO AL COMUNE DI ROCCAMONFINA PER LAVORI DI RIQUALIFICAZIONE ED ARREDO URBANO DELLA RETE STRADALE	8	1	2	203	06:02	8	280.000,00	0,00	280.000,00	0,00	0,00	0,00	0,00	0,00	0,00	0,00	280.000,00	0,00	280.000,00
2.03.01.02.000	1979	CONTRIBUTO AL COMUNE DI MONTEMILETTO (AV) PER LAVORI DI SISTEMAZIONE VIALE DEGLI ASTRONAUTI E STRADE DI COLLEGAMENTO	8	1	2	203	06:02	8	110.000,00	0,00	110.000,00	0,00	0,00	0,00	0,00	0,00	0,00	0,00	110.000,00	0,00	110.000,00
2.03.01.02.000	1980	CONTRIBUTO AL COMUNE DI SAN PAOLO BEL SITO PER LAVORI DI SISTEMAZIONE DELLA VIA MADONNA DEL PORTO E PER LAVORI DI AMMODERNAMENTO DELLA PUBBLICA ILLUMINAZIONE DI VIA SAN GIACOMO	8	1	2	203	06:02	8	70.000,00	0,00	70.000,00	0,00	0,00	0,00	0,00	0,00	0,00	0,00	70.000,00	0,00	70.000,00
2.03.01.02.000	1982	CONTRIBUTO AL COMUNE DI QUALIANO PER LAVORI DI RIFACIMENTO STRADE	8	1	2	203	06:02	8	245.000,00	0,00	245.000,00	0,00	0,00	0,00	0,00	0,00	0,00	0,00	245.000,00	0,00	245.000,00
2.03.01.02.000	1984	CONTRIBUTO AL COMUNE DI QUALIANO PER LAVORI DI RECUPERO DELLA PIAZZETTA S. MARIA DELLE GRAZIE	8	1	2	203	06:02	8	50.000,00	0,00	50.000,00	0,00	0,00	0,00	0,00	0,00	0,00	0,00	50.000,00	0,00	50.000,00
2.03.01.02.000	1986	CONTRIBUTO AL COMUNE DI OTTATI PER LAVORI DI RESTAURO AL CHIOSTRO DELLA CHIESA CATTEDRALE	5	1	2	203	08:02	8	75.000,00	0,00	75.000,00	0,00	0,00	0,00	0,00	0,00	0,00	0,00	75.000,00	0,00	75.000,00
2.03.01.02.000	1988	CONTRIBUTO AL COMUNE DI SCARFATI PER LAVORI DI MANUTENZIONE STRADALE	8	1	2	203	06:02	8	150.000,00	0,00	150.000,00	0,00	0,00	0,00	0,00	0,00	0,00	0,00	150.000,00	0,00	150.000,00
2.03.01.02.000	1990	CONTRIBUTO AL COMUNE DI MONDRAGONE (CE) PER LA RIQUALIFICAZIONE URBANA	8	1	2	203	06:02	8	100.000,00	0,00	100.000,00	0,00	0,00	0,00	0,00	0,00	0,00	0,00	100.000,00	0,00	100.000,00
2.03.01.02.000	1992	CONTRIBUTO AL COMUNE DI SANTA MARIA LA FOSSA - FRAZIONE LA TORRE PER LAVORI AGLI IMPIANTI DI PUBBLICA ILLUMINAZIONE	8	1	2	203	06:02	8	95.000,00	0,00	95.000,00	0,00	0,00	0,00	0,00	0,00	0,00	0,00	95.000,00	0,00	95.000,00
2.03.01.02.000	1994	CONTRIBUTO AL COMUNE DI MANOCALZATI PER IL COMPLETAMENTO DELL'ARREDO URBANO DELLA PIAZZA JOHN CIARDI	8	1	2	203	06:02	8	50.000,00	0,00	50.000,00	0,00	0,00	0,00	0,00	0,00	0,00	0,00	50.000,00	0,00	50.000,00
2.03.01.02.000	1996	CONTRIBUTO AL COMUNE DI SAN POTITO SANITICO PER LAVORI DI REALIZZAZIONE DELLA VILLA COMUNALE	8	1	2	203	06:02	8	50.000,00	0,00	50.000,00	0,00	0,00	0,00	0,00	0,00	0,00	0,00	50.000,00	0,00	50.000,00
2.03.01.02.000	2002	CONTRIBUTO AL COMUNE DI DOMICELLA PER LAVORI DI ADEGUAMENTO DELLA RETE FOGNARIA	9	4	2	203	05.2/06.3	8	550.000,00	0,00	550.000,00	0,00	0,00	0,00	0,00	0,00	0,00	0,00	550.000,00	0,00	550.000,00
2.03.01.02.000	2004	CONTRIBUTO AL COMUNE DI CASSANO IRPINO PER LA SISTEMAZIONE DELLA SEDE DEL MUNICIPIO	8	1	2	203	06:02	8	100.000,00	0,00	100.000,00	0,00	0,00	0,00	0,00	0,00	0,00	0,00	100.000,00	0,00	100.000,00

CAPITOLI DI BILANCIO SECONDO IL PIANO DEI CONTI - PARTE SPESA

Piano dei Conti IV livello	Capitolo	Descrizione	Miss	Prog	Tit	Macro	COFOG	Cod UE	Residui Iniziali (a)	Stanziamen- to competenza (b)	Stanziamen- to Cassa (c)	Pagamenti Residuo (d)	Pagamenti Competenza (e)	Totale Pagamenti (f = d + e)	Impegnato (g)	Riaccertamento residui (h)	Fondo Pluriennale Vincolato (i)	Economie di Competenza (k = b - g - i)	Residui provenienti dai residui (l = a - d + h)	Residui provenienti dalla competenza (m = g - e)	Totale Residui Finili (n = l + m)	
2.03.01.02.000	2006	CONTRIBUTO AL COMUNE DI CAPUA PER IL RIPRISTINO DELLA STATICITA' DEL PONTE NUOVO SUL VOLTURNO	8	1	2	203	06:02	8	600.000,00	0,00	600.000,00	0,00	0,00	0,00	0,00	0,00	0,00	0,00	0,00	600.000,00	0,00	600.000,00
2.03.01.02.000	2012	CONTRIBUTO AL COMUNE DI CERCOLA PER INTERVENTO DI SABBIAIURA DELLA VASCA REGGIACNI	9	4	2	203	05.2/06.3	8	250.000,00	0,00	250.000,00	0,00	0,00	0,00	0,00	0,00	0,00	0,00	0,00	250.000,00	0,00	250.000,00
2.02.01.05.000	2015	ONERI PER ATTREZZATURE PER L'ARCHIVIAZIONE DEI DOCUMENTI	1	3	2	202	01:03	8	63.993,91	18.000,00	81.993,91	55.454,41	0,00	55.454,41	15.792,04	-5.090,15	0,00	2.207,96	3.449,35	15.792,04	19.241,39	
2.03.01.02.000	2016	CONTRIBUTO AL COMUNE DI BACOLI PER INTERVENTI URGENTI DI RECUPERO E FUNZIONALIZZAZIONE DEL "COLOMBARIANO" E DEL PLESSO "GROTTA"	5	1	2	203	08:02	8	100.000,00	0,00	100.000,00	0,00	0,00	0,00	0,00	0,00	0,00	0,00	0,00	100.000,00	0,00	100.000,00
2.03.01.02.000	2018	CONTRIBUTO AL COMUNE DI ARZANO PER LAVORI ALLA RETE FOGNARIA	9	4	2	203	05.2/06.3	8	150.000,00	0,00	150.000,00	0,00	0,00	0,00	0,00	0,00	0,00	0,00	0,00	150.000,00	0,00	150.000,00
2.03.01.02.000	2020	CONTRIBUTO AL COMUNE DI GRUMO NEVANO PER LAVORI ALLA RETE	9	4	2	203	05.2/06.3	8	150.000,00	0,00	150.000,00	0,00	0,00	0,00	0,00	0,00	0,00	0,00	0,00	150.000,00	0,00	150.000,00
2.03.01.02.000	2024	CONTRIBUTO AL COMUNE DI AQUILONIA PER INTERVENTI DI MANUTENZIONE STRADALE	8	1	2	203	06:02	8	47.916,70	0,00	47.916,70	0,00	0,00	0,00	0,00	0,00	0,00	0,00	0,00	47.916,70	0,00	47.916,70
2.03.01.02.000	2026	CONTRIBUTO AL COMUNE DI LIVERI PER LA RIDUZIONE DEL RISCHIO	9	1	2	203	05:03	8	95.000,00	0,00	95.000,00	0,00	0,00	0,00	0,00	0,00	0,00	0,00	0,00	95.000,00	0,00	95.000,00
2.03.01.02.000	2028	CONTRIBUTO AL COMUNE DI FRIGNANO PER IL POTENZIAMENTO DEL COLLETTORE FOGNARIO	9	4	2	203	05.2/06.3	8	75.000,00	0,00	75.000,00	0,00	0,00	0,00	0,00	0,00	0,00	0,00	0,00	75.000,00	0,00	75.000,00
2.03.01.02.000	2030	CONTRIBUTO AL COMUNE DI SESSA AURUNCA PER LA RIQUALIFICAZIONE DELLE AREE URBANE LITORANEE	8	1	2	203	06:02	8	75.000,00	0,00	75.000,00	0,00	0,00	0,00	0,00	0,00	0,00	0,00	0,00	75.000,00	0,00	75.000,00
2.03.01.02.000	2032	CONTRIBUTO AL COMUNE DI TRENTOLA DUCENTA PER IL COMPLETAMENTO DELLA RETE FOGNARIA	9	4	2	203	05.2/06.3	8	75.000,00	0,00	75.000,00	27.830,07	0,00	27.830,07	0,00	0,00	0,00	0,00	0,00	47.169,93	0,00	47.169,93
2.03.01.02.000	2033	PROGRAMMAZIONE FSC 2007-2013: METROPOLITANA DI NAPOLI LINEA 1 - TRONCO DI VITTORIO - CAPODICHINO AEROPORTO - CENTRO DIREZIONALE 1.0 LOTTO	10	6	2	203	04:05	8	0,00	84.397.066,26	84.397.066,26	0,00	0,00	0,00	59.381.788,19	0,00	0,00	0,00	25.015.278,07	0,00	59.381.788,19	59.381.788,19
2.03.01.02.000	2034	CONTRIBUTO AL COMUNE DI SANTA MARIA A VICO PER LA RIQUALIFICAZIONE DELLA VILLA COMUNALE	8	1	2	203	06:02	8	95.000,00	0,00	95.000,00	24.447,34	0,00	24.447,34	0,00	0,00	0,00	0,00	0,00	70.552,66	0,00	70.552,66
2.03.01.02.000	2035	PROGRAMMAZIONE FSC 2007-2013 - ACCORDO DI PROGRAMMA QUADRO "SISTEMI DI MOBILITA'" SOTTOSCRITTO IL 18.07.2014 TRA IL MINISTERO DELLO SVILUPPO ECONOMICO, IL MINISTERO DELLE INFRASTRUTTURE E DEI TRASPORTI E LA REGIONE CAMPANIA, AI SENSI DELLA DELIBERA CIPE N. 62 DEL 02.08.2014	10	6	2	203	04:05	8	21.727.396,64	64.000.000,00	85.727.396,64	13.152.957,38	0,00	13.152.957,38	33.999.998,13	0,00	0,00	0,00	30.000.001,87	8.574.439,26	33.999.998,13	42.574.437,39
2.03.01.02.000	2036	CONTRIBUTO AL COMUNE DI SANTAMARINO PER LA REALIZZAZIONE DI LUNGOLO ECOLOGICO	9	2	2	203	05.1/05.4	8	128.000,00	0,00	128.000,00	0,00	0,00	0,00	0,00	0,00	0,00	0,00	0,00	128.000,00	0,00	128.000,00
2.03.01.02.000	2037	FSC 2007-2013: ACCORDO DI PROGRAMMA QUADRO "SISTEMI DI MOBILITA'" ATTO AGGIUNTIVO SOTTOSCRITTO IL 30.12.2014 TRA IL MINISTERO DELLO SVILUPPO ECONOMICO, IL MINISTERO DELLE INFRASTRUTTURE E DEI TRASPORTI E LA REGIONE CAMPANIA. INTERVENTO ASSE NORD/SUD TIRRENICO ADRIATICO: LAURIA-CONTURSI-GROTTAMINARDA-TERMOLI-CANDELA. TRATTA LIONI-GROTTAMINARDA 1.0 LOTTO - DELIBERA CIPE N. 62 DEL 02.08.2014	10	6	2	203	04:05	8	0,00	60.000.000,00	60.000.000,00	0,00	0,00	0,00	17.337.080,00	0,00	0,00	0,00	42.662.920,00	0,00	17.337.080,00	17.337.080,00
2.03.01.02.000	2040	CONTRIBUTO AL COMUNE DI CARINOLA (CE) PER LA REALIZZAZIONE DI IMPIANTI SPORTIVI	6	1	2	203	08:01	8	350.000,00	0,00	350.000,00	0,00	0,00	0,00	0,00	0,00	0,00	0,00	0,00	350.000,00	0,00	350.000,00
2.03.01.02.000	2048	CONTRIBUTO AL COMUNE DI SANTA MARINA (SA) PER L'ACQUISTO E LA MESSA IN SICUREZZA DEL CONVENTO DI SAN FRANCESCO DI POLICASTRO BUSSENTINO	5	1	2	203	08:02	8	127.000,00	0,00	127.000,00	0,00	0,00	0,00	0,00	0,00	0,00	0,00	0,00	127.000,00	0,00	127.000,00
2.03.01.02.000	2050	CONTRIBUTO AL COMUNE DI SORRENTO PER LA RIQUALIFICAZIONE DELLA PIAZZA S. ANTONINO	8	1	2	203	06:02	8	200.000,00	0,00	200.000,00	0,00	0,00	0,00	0,00	0,00	0,00	0,00	0,00	200.000,00	0,00	200.000,00
2.03.01.02.000	2051	FONDO PER LO SVILUPPO E LA COESIONE 2007-2013 - DELIBERA CIPE N. 25 DEL 20.02.2015 - AMMINISTRAZIONI LOCALI	10	6	2	203	04:05	8	0,00	85.902.961,42	85.902.961,42	0,00	207.774,32	207.774,32	21.540.175,52	0,00	0,00	0,00	64.362.785,90	0,00	21.332.401,20	21.332.401,20
2.03.01.01.000	2052	FONDO PER LO SVILUPPO E LA COESIONE 2007-2013 - DELIBERA CIPE N. 25 DEL 20.02.2015 - AMMINISTRAZIONI CENTRALI	10	6	2	203	04:05	8	0,00	10.000.000,00	1.000.000,00	0,00	0,00	0,00	10.000.000,00	0,00	0,00	0,00	0,00	10.000.000,00	10.000.000,00	10.000.000,00
2.02.01.09.000	2053	FONDO PER LO SVILUPPO E LA COESIONE 2007-2013 - DELIBERA CIPE N. 25 DEL 20.02.2015 - BENI IMMOBILI	10	6	2	202	04:05	8	0,00	2.327.189,60	232.718,96	0,00	0,00	0,00	576.787,76	0,00	0,00	0,00	1.750.401,84	0,00	576.787,76	576.787,76

CAPITOLI DI BILANCIO SECONDO IL PIANO DEI CONTI - PARTE SPESA

Piano dei Conti IV livello	Capitolo	Descrizione	Miss	Prog	Tr	Macro	COFOG	Cod UE	Residui Iniziali (a)	Stanziamen- to competenza (b)	Stanziamen- to Cassa (c)	Pagamenti Residuo (d)	Pagamenti Competenza (e)	Totale Pagamenti (f = d + e)	Impegnato (g)	Riaccertamento residui (h)	Fondo Pluriennale Vincolato (i)	Economie di Competenza (k = b - g - i)	Residui provenienti dai residui (l = a - d + h)	Residui provenienti dalla competenza (m = g - e)	Totale Residui Finali (n = l + m)
2.03.01.02.000	2054	CONTRIBUTO STRAORDINARIO AL COMUNE DI S. CIPRIANO DI AVERSA PER LA COSTRUZIONE DELLA CASERMA DEI CARABINIERI (ART. 1, COMMA 204, L.R. 15/03/2011 N. 4)	8	1	2	203	06:02	8	450.000,00	0,00	450.000,00	0,00	0,00	0,00	0,00	0,00	0,00	0,00	450.000,00	0,00	450.000,00
2.03.01.02.000	2062	CONTRIBUTO AL COMUNE DI CASANDRINO PER LA REALIZZAZIONE DI UNA TENDE-STRUTTURA POLIVALENTE	6	1	2	203	08:01	8	100.000,00	0,00	100.000,00	0,00	0,00	0,00	0,00	0,00	0,00	0,00	100.000,00	0,00	100.000,00
2.03.01.02.000	2064	CONTRIBUTO AL COMUNE DI S. AURUNCA PER IL RESTAURO DELL'ARCO DEL GALLUCCIO	5	1	2	203	08:02	8	150.000,00	0,00	150.000,00	0,00	0,00	0,00	0,00	0,00	0,00	0,00	150.000,00	0,00	150.000,00
2.03.01.02.000	2068	CONTRIBUTO STRAORDINARIO IN FAVORE DEL COMUNE DI VOLLA (NA) PER LA REALIZZAZIONE DEI LAVORI DI COMPLETAMENTO DELLE OPERE DI URBANIZZAZIONE PRIMARIA	8	1	2	203	06:02	8	50.000,00	0,00	50.000,00	0,00	0,00	0,00	0,00	0,00	0,00	0,00	50.000,00	0,00	50.000,00
2.03.01.02.000	2070	CONTRIBUTO IN FAVORE DEL COMUNE DI CALVIZZANO (NA) PER LA REALIZZAZIONE DI UNA PISTA DI PATTINAGGIO	6	1	2	203	08:01	8	50.000,00	0,00	50.000,00	0,00	0,00	0,00	0,00	0,00	0,00	0,00	50.000,00	0,00	50.000,00
2.03.01.02.000	2074	CONTRIBUTO IN FAVORE DEL COMUNE DI GALLUCCIO (CE) PER LAVORI DI COMPLETAMENTO DELLA VIA E DEGLI INVASI SPAZIALI DELLA FRAZIONE DI SAN CLEMENTE	8	1	2	203	06:02	8	507.949,32	0,00	507.949,32	0,00	0,00	0,00	0,00	0,00	0,00	0,00	507.949,32	0,00	507.949,32
2.03.01.02.000	2076	CONTRIBUTO IN FAVORE DEL COMUNE DI CASANDRINO (NA) PER LAVORI DI RIQUALIFICAZIONE URBANA	8	1	2	203	06:02	8	266.584,16	0,00	266.584,16	0,00	0,00	0,00	0,00	0,00	0,00	0,00	266.584,16	0,00	266.584,16
2.03.01.02.000	2078	CONTRIBUTO IN FAVORE DEL COMUNE DI FRATTAMAGGIORE (NA) PER LAVORI DI RIQUALIFICAZIONE URBANA	8	1	2	203	06:02	8	315.146,40	0,00	315.146,40	0,00	0,00	0,00	0,00	0,00	0,00	0,00	315.146,40	0,00	315.146,40
2.03.01.02.000	2080	CONTRIBUTO IN FAVORE DEL COMUNE DI CRISPANO (NA) PER LAVORI DI RIQUALIFICAZIONE DELLA ZONA P.I.P. - CENTRO SERVIZI	8	1	2	203	06:02	8	155.843,40	0,00	155.843,40	0,00	0,00	0,00	0,00	0,00	0,00	0,00	155.843,40	0,00	155.843,40
2.03.01.02.000	2082	CONTRIBUTO IN FAVORE DEL COMUNE DI RECALE (CE) PER LAVORI DI COMPLETAMENTO DELL'ACQUA	8	1	2	203	06:02	8	50.000,00	0,00	50.000,00	49.781,02	0,00	49.781,02	0,00	0,00	0,00	0,00	218,98	0,00	218,98
2.03.01.02.000	2094	FONDI PER LA COSTRUZIONE DI UN SERBATOIO IDRICO DA LOCALIZZARE NELLA LOCALITA' IARDINO NEL COMUNE DI FORANO D'ALFONSO (RN)	9	4	2	203	05.2/06.3	8	0,00	50.000,00	50.000,00	0,00	0,00	0,00	50.000,00	0,00	0,00	0,00	0,00	50.000,00	50.000,00
2.03.01.02.000	2098	FONDI PER L'ADEGUAMENTO STATICO E FUNZIONALE DELLA PALESTRA DELL'ISTITUTO "G.C. BARICELLI" UBICATO NEL COMUNE DI S. MARCO DEI CAVOTI (RN)	4	3	2	203	09:08	8	0,00	71.590,31	71.590,31	0,00	0,00	0,00	0,00	71.590,31	0,00	0,00	0,00	71.590,31	71.590,31
2.03.01.02.000	2107	CONTRIBUTO STRAORDINARIO AL COMUNE DI CASTELLAMMARE DI STABIA PER LA MESSA IN SICUREZZA DEL COMPLESSO TERME DI STABIA	8	1	2	203	06:02	8	440.529,78	0,00	440.529,78	0,00	0,00	0,00	0,00	-212.274,24	0,00	0,00	228.255,54	0,00	228.255,54
2.02.01.07.000	2110	FONDO PER L'ISTITUZIONE DEL CATASTO DELLA VIABILITA' (ART.13, COMMA 6, D.L. 285/92)	10	5	2	202	04.5/06.4	8	0,00	96.891,43	96.891,43	0,00	0,00	0,00	96.891,43	0,00	0,00	0,00	0,00	96.891,43	96.891,43
2.03.01.02.000	2111	CONTRIBUTI AGLI ENTI LOCALI CON POPOLAZIONE NON SUPERIORE A 5000 ABITANTI PER INVESTIMENTI ED OPERE PUBBLICHE EX L. 8, N. 51/78	8	1	2	203	06:02	8	0,00	1.951.213,97	1.951.213,97	0,00	0,00	0,00	1.951.213,97	0,00	0,00	0,00	0,00	1.951.213,97	1.951.213,97
2.03.01.02.000	2112	CONCORSO NELLE RATE DI AMMORTAMENTO DEI MUTUI CONTRATTI DAGLI ENTI LOCALI PER OPERE PUBBLICHE (L.R. 31.10.78 N. 51, ART. 9 L.R. 16.6.92 N. 3 ART. 11 L.R. 7.6.93 N. 20 F.L.R. 14.8.96 N. 19)	8	1	2	203	06:02	8	0,00	5.993.477,49	5.993.477,49	0,00	0,00	0,00	5.993.477,49	0,00	0,00	0,00	0,00	5.993.477,49	5.993.477,49
2.03.01.02.000	2115	INTERGRAZIONE CONCORSO NELLE RATE DI AMMORTAMENTO DEI MUTUI CONTRATTI DAGLI ENTI LOCALI PER OPERE PUBBLICHE (L.R. 31.10.78 N. 51, ART. 9 L.R. 16.6.92 N. 3 ART. 11 L.R. 7.6.93 N. 20 F.L.R. 14.8.96 N. 19)	8	1	2	203	06:02	8	0,00	204.088,24	204.088,24	0,00	0,00	0,00	0,00	204.088,24	0,00	0,00	0,00	204.088,24	204.088,24
2.03.01.02.000	2117	CONTRIBUTO AGLI ENTI LOCALI PER INVESTIMENTI ED OPERE PUBBLICHE CON POPOLAZIONE NON SUPERIORE AI 15.000 ABITANTI	8	1	2	203	06:02	8	0,00	891.725,27	891.725,27	0,00	0,00	0,00	0,00	891.725,27	0,00	0,00	0,00	891.725,27	891.725,27
2.03.01.02.000	2119	INTERVENTI REGIONALI DI MANUTENZIONE E USURA DELLE STRADE DOVUTA AL PASSAGGIO DEI VEICOLI CON TRASPORTI ECCEZIONALI, NONCHE' PER SPESE ISTRUTTORIE E SOPRALLUOGHI (L. 10/2/82, N. 38 E SUCCESSIVE MODIFICHE ED INTEGRAZIONI L. 14/12/04)	10	5	2	203	04.5/06.4	8	0,00	117.071,97	117.071,97	0,00	0,00	0,00	0,00	0,00	0,00	117.071,97	0,00	0,00	0,00
2.03.01.02.000	2126	SPESE CHE NON TOLLERANO RINVIO O DIPENDENTI DA EVENTI CALAMITOSI O DI SOMMA URGENZA	9	1	2	203	05:03	8	4.533.948,22	2.500.000,00	7.033.948,22	881.957,34	0,00	881.957,34	1.777.896,71	-1,41	0,00	722.103,29	3.651.989,47	1.777.896,71	5.429.886,18

CAPITOLI DI BILANCIO SECONDO IL PIANO DEI CONTI - PARTE SPESA

Piano dei Conti IV livello	Capitolo	Descrizione	Miss	Prog	Tr	Macro	COFOG	Cod UE	Residui Iniziali (a)	Stanziamen- to competenza (b)	Stanziamen- to Cassa (c)	Pagamenti Residuo (d)	Pagamenti Competenza (e)	Totale Pagamenti (f = d + e)	Impegnato (g)	Riaccertamento residui (h)	Fondo Pluriennale Vincolato (i)	Economie di Competenza (k = b - g - i)	Residui provenienti dai residui (l = a - d + h)	Residui provenienti dalla competenza (m = g - e)	Totale Residui Finali (n = l + m)
2.03.01.02.000	2132	FEDERALISMO AMMINISTRATIVO. FONDI DELLO STATO PER L'EDILIZIA STATALE (D.LGVO 31/3/98 N. 112).	8	2	2	203	06:01	8	0,00	3.736.132,77	3.736.132,77	0,00	0,00	0,00	0,00	0,00	0,00	3.736.132,77	0,00	0,00	0,00
2.03.01.02.000	2138	FEDERALISMO AMMINISTRATIVO. FONDI DELLO STATO IN MATERIA DI VIABILITA' EX ART. 99 DEL D.LGS. 112/98.	10	5	2	203	04.5/06.4	8	606.303,75	5.559.561,51	6.165.865,26	200.000,00	172.004,45	372.004,45	4.987.639,57	0,00	0,00	571.921,94	406.303,75	4.815.635,12	5.221.938,87
2.03.01.02.000	2142	CONTRIBUTI EX ART. 64, COMMA 1, LETTERA B), L.R. 27 FEBBRAIO 2007 N. 3.	8	1	2	203	06:02	8	8.188.737,32	1.713.336,33	9.902.073,65	56.020,00	0,00	56.020,00	1.713.336,33	0,00	0,00	0,00	8.132.717,32	1.713.336,33	9.846.053,65
2.03.01.02.000	2143	INTEGRAZIONE DELLA REGIONE PER L'ATTUAZIONE DEL PIANO PARCHEGGI DI CULAI (ART. 3 L. 24/3/99 N. 132).	10	5	2	203	04.5/06.4	8	0,00	2.608.261,96	2.608.261,96	0,00	0,00	0,00	2.608.261,96	0,00	0,00	0,00	2.608.261,96	2.608.261,96	2.608.261,96
2.03.01.02.000	2152	CONTRIBUTI QUINDICENNALI PER L'ATTUAZIONE DELLA MOBILITA' CICLISTICA (L. 366 DEL 19/10/98).	8	1	2	203	06:02	8	0,00	3.260.146,46	3.260.146,46	0,00	208.267,07	208.267,07	370.208,69	0,00	2.838.760,39	51.177,38	0,00	161.941,62	161.941,62
1.03.02.02.000	2154	SPESE PER LA VIGILANZA, CONTROLLO E COLLAUDO DELLE OPERE DI TRASMISSIONE E DISTRIBUZIONE DI ENERGIA ELETTRICA (ART.225 R.D. 11/12/1933 N.1775-D.P.R. N.616/77).	8	1	1	103	06:02	8	0,00	100.000,00	100.000,00	0,00	0,00	0,00	0,00	0,00	0,00	100.000,00	0,00	0,00	0,00
2.03.01.02.000	2166	CONTRIBUTO REGIONALE PER INTERVENTI INFRASTRUTTURALI PER LA GIOVENTU' (ART.20, COMMA 2, L.R.23/2005).	6	2	2	203	08:01	8	156.007,55	398.358,62	554.366,17	0,00	0,00	0,00	395.170,38	0,00	0,00	3.188,24	156.007,55	395.170,38	551.177,93
2.03.01.02.000	2172	CONTRIBUTI ALLE COMUNI CON POPOLAZIONE NON SUPERIORE A 5000 ABITANTI PER FINANZIARE POLITICHE DI SOSTEGNO DI ATTIVITA' ECONOMICHE DA UTILIZZARE CON I CRITERI DELLA L.R. N.51/78 (ART. 1, COMMA 18, L.R. N. 23/2005).	18	1	2	203	01:08	8	0,00	2.236.584,78	2.236.584,78	0,00	0,00	0,00	798.779,68	0,00	0,00	1.437.805,10	0,00	798.779,68	798.779,68
2.04.23.01.000	2173	TRASFERIMENTO FONDI ALLA CAREMAR IN ATTUAZIONE D.G.R.C. N. 444/2011.	10	3	2	204	04:05	8	0,00	2.155.008,00	2.155.008,00	0,00	2.155.008,00	2.155.008,00	2.155.008,00	0,00	0,00	0,00	0,00	0,00	0,00
1.03.02.15.000	2174	FONDI DESTINATI AL TRASPORTO PUBBLICO LOCALE PER SERVIZI PUBBLICI ESSENZIALI DI TRASPORTO MARITTIMO	10	3	1	103	04:05	8	0,00	2.000.000,00	2.000.000,00	0,00	1.727.665,93	1.727.665,93	1.727.665,93	0,00	0,00	272.334,07	0,00	0,00	0,00
2.02.01.09.000	2179	RIENTRI FINANZIARI DEL POR 2000-2006 PER LA REALIZZAZIONE DI INTERVENTI COERENTI ALL'ASSE I DELLA LINEA FESR - SOCIETA' CONTROLLATE - ACQUISIZIONE SERVIZI	9	9	2	202	05:06	8	121.716,96	7.158.678,18	7.280.395,14	0,00	7.158.678,18	7.158.678,18	7.158.678,18	-121.716,96	0,00	0,00	0,00	0,00	0,00
2.02.03.99.000	2180	PIANO DI SVILUPPO PER I COMUNI DELL'AREA NORD DI NAPOLI: FINANZIAMENTO DELLO STUDIO DI FATTIBILITA' PER IL COMPLETAMENTO DEI PROGRAMMI DELL'ALTA VELOCITA' FERROVIARIA	10	1	2	202	04:05	8	875.000,00	0,00	875.000,00	0,00	0,00	0,00	0,00	0,00	0,00	0,00	875.000,00	0,00	875.000,00
1.03.02.15.000	2181	FONDI DESTINATI AL TRASPORTO PUBBLICO LOCALE PER SERVIZI MINIMI SU FERRO. QUOTA VINCOLATA	10	1	1	103	04:05	8	1.170.400,00	342.866.155,56	300.977.600,00	1.170.400,00	227.213.475,78	228.383.875,78	336.989.520,10	0,00	5.260.556,19	616.079,27	0,00	109.776.044,32	109.776.044,32
1.03.02.15.000	2183	FONDI DESTINATI AL TRASPORTO PUBBLICO LOCALE PER SERVIZI MINIMI SU ROMMA. QUOTA VINCOLATA	10	2	1	103	04:05	8	4.234.752,11	270.751.985,03	238.427.057,11	850.839,97	220.628.681,82	221.479.521,79	261.679.798,94	0,00	1.134.320,00	7.937.866,09	3.383.912,14	41.051.117,12	44.435.029,26
2.03.01.02.000	2185	FINANZIAMENTO DEGLI INTERVENTI DALL'ASSE PRIORITARIO I "RISORSE NATURALI" DEL POR CAMPANIA LINEA FESR 2000/2006	9	9	2	203	05:06	8	31.895.256,91	0,00	31.895.256,91	0,00	0,00	0,00	0,00	-31.895.256,91	0,00	0,00	0,00	0,00	0,00
2.03.01.02.000	2186	RIENTRI FINANZIARI DEL POR 2000 - 2006 PER LA REALIZZAZIONE DI INTERVENTI COERENTI ALL'ASSE I DELLA LINEA FESR	9	9	2	203	05:06	8	14.813.153,12	0,00	14.813.153,12	482.525,90	0,00	482.525,90	0,00	-7.020.773,18	0,00	0,00	7.309.854,04	0,00	7.309.854,04
2.03.03.01.000	2187	RIENTRI FINANZIARI DEL POR 2000-2006 PER LA REALIZZAZIONE DI INTERVENTI COERENTI ALL'ASSE I DELLA LINEA FESR - SOCIETA' CONTROLLATE	9	9	2	203	05:06	8	74.532,77	0,00	74.532,77	0,00	0,00	0,00	0,00	-74.532,77	0,00	0,00	0,00	0,00	0,00
1.05.01.14.000	2188	ASSEGNAZIONE AI COMUNI TERRITORIALMENTE COMPETENTI DEL 50 PER CENTO DELL'IMPOSTA REGIONALE RISCOSSA IN MATERIA DI CONCESSIONI SUL DEMANIO MARITTIMO (ART.12, L.R.27/01/2012 N.1)	10	4	1	105	04:05	8	0,00	2.525.000,00	2.525.000,00	0,00	0,00	0,00	0,00	0,00	0,00	2.525.000,00	0,00	0,00	0,00
2.03.01.02.000	2191	FINANZIAMENTO DEGLI INTERVENTI DALL'ASSE PRIORITARIO II "RISORSE CULTURALI" DEL POR CAMPANIA LINEA FESR 2000/2006	5	3	2	203	08:02	3	14.915,18	0,00	14.915,18	0,00	0,00	0,00	0,00	0,00	0,00	0,00	14.915,18	0,00	14.915,18
2.03.01.02.000	2192	RIENTRI FINANZIARI DEL POR 2000 - 2006 PER LA REALIZZAZIONE DI INTERVENTI COERENTI ALL'ASSE II DELLA LINEA FESR	5	3	2	203	08:02	8	8.897.782,16	0,00	8.897.782,16	6.600.000,00	0,00	6.600.000,00	0,00	0,00	0,00	0,00	2.297.782,16	0,00	2.297.782,16
2.03.03.03.000	2193	RIENTRI FINANZIARI DEL POR 2000 - 2006 PER LA REALIZZAZIONE DI INTERVENTI COERENTI ALL'ASSE I DELLA LINEA FESR - CONTRIBUTI AGLI INVESTIMENTI A IMPRESE	9	9	2	203	05:06	8	0,00	4.717.881,33	4.717.881,33	0,00	0,00	0,00	4.680.450,88	0,00	0,00	37.430,45	0,00	4.680.450,88	4.680.450,88
2.03.01.02.000	2197	FINANZIAMENTO DEGLI INTERVENTI DALL'ASSE PRIORITARIO III "RISORSE UMANE" DEL POR CAMPANIA LINEA FESR 2000/2006	15	4	2	203	04:01	3	1.472.705,44	0,00	1.472.705,44	0,00	0,00	0,00	0,00	-26.280,00	0,00	0,00	1.446.425,44	0,00	1.446.425,44

CAPITOLI DI BILANCIO SECONDO IL PIANO DEI CONTI - PARTE SPESA

Piano dei Conti IV livello	Capitolo	Descrizione	Miss	Prog	Tit	Macro	COFOG	Cod UE	Residui Iniziali (a)	Stanziamento competenza (b)	Stanziamento Cassa (c)	Pagamenti Residuo (d)	Pagamenti Competenza (e)	Totale Pagamenti (f = d + e)	Impegnato (g)	Riaccertamento residui (h)	Fondo Pluriennale Vincolato (i)	Economie di Competenza (k = b - g - i)	Residui provenienti dai residui (l = a - d + h)	Residui provenienti dalla competenza (m = g - e)	Totale Residui Finali (n = l + m)	
2.03.01.02.000	2202	INTERVENTI PER IL FINANZIAMENTO DI PROGETTI DEI COMUNI DELLA CAMPANIA, AI SENSI DELL'ART. 18, COMMA 1, DELLA L.R. N. 1 DEL 19/1/2009	8	3	2	203	06:06	3	87.095.670,03	0,00	64.112.533,63	0,00	0,00	0,00	0,00	0,00	-32.341.394,08	0,00	0,00	54.754.275,95	0,00	54.754.275,95
2.03.03.03.000	2204	RIENTRI FINANZIARI DEL POR 2000 - 2006 PER LA REALIZZAZIONE DI INTERVENTI COERENTI ALL'ASSE IV DELLA LINEA FESR	7	2	2	203	04:07	8	43.754.951,22	0,00	34.737.530,26	2.886.654,35	0,00	2.886.654,35	0,00	0,00	0,00	0,00	0,00	40.868.296,87	0,00	40.868.296,87
2.03.01.02.000	2206	FINANZIAMENTO A FAVORE DELL'EPT DI NAPOLI (ART. 1, CO. 165, LR 5/2013)	7	2	2	203	04:07	8	1.184.935,00	0,00	1.184.935,00	742.935,00	0,00	742.935,00	0,00	-18.600,00	0,00	0,00	0,00	423.400,00	0,00	423.400,00
2.03.01.02.000	2210	RIENTRI FINANZIARI DEL POR 2000 - 2006 PER LA REALIZZAZIONE DI INTERVENTI COERENTI ALL'ASSE V DELLA LINEA FESR	14	5	2	203	04:09	8	0,00	9.017.420,96	9.017.420,96	0,00	6.144.861,48	6.144.861,48	6.467.527,35	0,00	0,00	0,00	2.549.893,61	0,00	322.665,87	322.665,87
1.04.01.01.000	2211	RESTITUZIONE RISORSE STATALI E COMUNITARIE NON CERTIFICATE SUL POR 2000-2006	14	1	1	104	04:04	3	0,00	21.806.040,66	21.806.040,66	0,00	0,00	0,00	0,00	0,00	0,00	0,00	21.806.040,66	0,00	0,00	0,00
2.03.01.02.000	2214	RINVENIENZE FINANZIARIE DEL POR 2000-2006 PER LA REALIZZAZIONE DI INTERVENTI COERENTI ALL'ASSE VI DELLA LINEA FESR	10	6	2	203	04:05	8	109.106.372,96	1.972.270,44	111.078.643,40	13.561.033,78	1.101.540,57	14.662.574,35	1.972.270,44	-2,05	0,00	0,00	0,00	95.545.337,13	870.729,87	96.416.067,00
2.03.01.02.000	2215	FINANZIAMENTO DEGLI INTERVENTI DALL'ASSE PRIORITARIO VI "RETI E NODI DI SERVIZI" DEL POR CAMPANIA LINEA FESR 2000-2006	10	6	2	203	04:05	8	159.382,55	0,00	159.382,55	0,00	0,00	0,00	0,00	0,00	-159.382,55	0,00	0,00	0,00	0,00	0,00
2.03.01.02.000	2218	LAVORI DI RISTRUTTURAZIONE E COMPLETAMENTO DELLA RETE IDRICA E FOGNARIARIA NEL COMUNE DI S. MAURO CILENTO	9	4	2	203	05.2/06.3	8	614.796,75	0,00	614.796,75	0,00	0,00	0,00	0,00	0,00	0,00	0,00	0,00	614.796,75	0,00	614.796,75
2.05.99.99.000	2219	ONERI PER L'ESCUSSIONE DI GARANZIE ED INTERVENTI DI SOSTEGNO AL CREDITO PER LE PMI CAMPANE CORRELATI AL FONDO DI GARANZIA MISURA 4.2 LETTERA G DEL POR CAMPANIA 2000-2006	14	1	2	205	04:04	8	0,00	26.719.594,78	26.719.594,78	0,00	0,00	0,00	0,00	0,00	0,00	0,00	26.719.594,78	0,00	0,00	0,00
2.05.99.99.000	2220	RINVENIENZE FINANZIARIE DEL POR 2000-2006 PER LA REALIZZAZIONE DI INTERVENTI COERENTI ALL'ASSE VII DELLA LINEA FESR	1	12	2	205	01:03	8	169.920,07	0,00	169.920,07	0,00	0,00	0,00	0,00	0,00	-169.920,07	0,00	0,00	0,00	0,00	0,00
2.03.01.02.000	2225	FONDI FESR PER LA REALIZZAZIONE DI INIZIATIVE DI "COOPERAZIONE TERRITORIALE EUROPEA E ALTRE AZIONI DI COOPERAZIONE INTERNAZIONALE 2007/2013"	19	1	2	203	01:02	3	362,70	0,00	362,70	0,00	0,00	0,00	0,00	0,00	-362,70	0,00	0,00	0,00	0,00	0,00
2.03.03.03.000	2230	FONDI PER IL COORDINAMENTO NAZIONALE DEL PROGRAMMA OPERATIVO TRANSNAZIONALE MEDITERRANEO 2007/2013 PRIORITA' 5 - ASSISTENZA TECNICA	19	1	2	203	01:02	3	41.304,84	0,00	41.304,84	0,00	0,00	0,00	0,00	0,00	-41.304,84	0,00	0,00	0,00	0,00	0,00
2.03.01.02.000	2231	FONDI PER IL COORDINAMENTO NAZIONALE DEL PROGRAMMA OPERATIVO TRANSNAZIONALE MED 2007/13 - PRIORITA' 5 - ASSISTENZA TECNICA - AMMINISTRAZIONI LOCALI	19	1	2	203	01:02	3	0,00	15.363,86	15.363,86	0,00	0,00	0,00	0,00	15.363,86	0,00	0,00	0,00	15.363,86	15.363,86	15.363,86
2.03.01.02.000	2232	INTERVENTI PER OPERE DI EDILIZIA SCOLASTICA	4	3	2	203	09:08	8	2.000.000,00	1.000.000,00	3.000.000,00	0,00	0,00	0,00	0,00	0,00	0,00	0,00	1.000.000,00	2.000.000,00	0,00	2.000.000,00
2.02.03.05.000	2233	FONDI PER IL COORDINAMENTO NAZIONALE DEL PROGRAMMA OPERATIVO TRANSNAZIONALE MED 2007/13 - PRIORITA' 5 - ASSISTENZA TECNICA - INCARICHI PROFESSIONALI	19	1	2	202	01:02	3	3.346,00	0,00	0,00	0,00	0,00	0,00	0,00	0,00	0,00	0,00	0,00	3.346,00	0,00	3.346,00
2.05.99.99.000	2237	FONDI PER IL COORDINAMENTO NAZIONALE DEL PROGRAMMA OPERATIVO TRANSNAZIONALE MED 2007/13 - PRIORITA' 5 - ASSISTENZA TECNICA - ALTRE SPESE	19	1	2	205	01:02	3	0,00	100,30	100,30	0,00	0,00	0,00	0,00	0,00	0,00	0,00	100,30	0,00	0,00	0,00
2.03.01.02.000	2240	MISURE PER LA MESSA IN SICUREZZA DEGLI EDIFICI SCOLASTICI	4	3	2	203	09:08	8	6.509.871,00	0,00	6.509.871,00	220.138,95	0,00	220.138,95	0,00	0,00	0,00	0,00	0,00	6.289.732,05	0,00	6.289.732,05
1.03.02.10.000	2260	COMPENSI IN FAVORE DI SOGGETTI ESTERNI PER SPESE E CONSULENZE TECNICHE PER L'ATTUAZIONE E LA REALIZZAZIONE DEGLI INTERVENTI DI CUI ALL'ACCORDO DI PROGRAMMA DEL 17.12.02 E DEI SUCCESSIVI ACCORDI INTEGRATIVI	10	1	1	103	04:05	8	0,00	177.823,00	177.823,00	0,00	0,00	0,00	177.823,00	0,00	0,00	0,00	0,00	177.823,00	177.823,00	177.823,00
1.01.01.01.000	2262	COMPENSI IN FAVORE DI PERSONALE INTERNO PER SPESE E CONSULENZE TECNICHE PER L'ATTUAZIONE E LA REALIZZAZIONE DEGLI INTERVENTI DI CUI ALL'ACCORDO DI PROGRAMMA DEL 17.12.02 E DEI SUCCESSIVI ACCORDI INTEGRATIVI	10	1	1	101	04:05	8	0,00	266.554,73	266.554,73	0,00	0,00	0,00	266.554,73	0,00	0,00	0,00	0,00	266.554,73	266.554,73	266.554,73
1.03.02.02.000	2263	SPESE AFFERENTI LE ATTIVITA' ISPETTIVE PER LA GESTIONE DEI CONTRATTI DI SERVIZIO REGOLANTI IL TRASPORTO PUBBLICO LOCALE SU GOMMA	10	2	1	103	04:05	8	0,00	184.400,00	184.400,00	0,00	0,00	0,00	9.670,26	0,00	0,00	0,00	174.729,74	0,00	9.670,26	9.670,26

CAPITOLI DI BILANCIO SECONDO IL PIANO DEI CONTI - PARTE SPESA

Piano dei Conti IV livello	Capitolo	Descrizione	Miss	Prog	Tr	Macro	COFOG	Cod UE	Residui Iniziali (a)	Stanziamento competenza (b)	Stanziamento Cassa (c)	Pagamenti Residuo (d)	Pagamenti Competenza (e)	Totale Pagamenti (f = d + e)	Impegnato (g)	Riaccertamento residui (h)	Fondo Pluriennale Vincolato (i)	Economie di Competenza (k = b - g - i)	Residui provenienti dai residui (l = a - d + h)	Residui provenienti dalla competenza (m = g - e)	Totale Residui Finili (n = l + m)
1.01.02.01.000	2264	ONERI RIFLESSI E CONTRIBUTIVI SU COMPENSI PER L'ATTUAZIONE E LA REALIZZAZIONE DEGLI INTERVENTI DI CUI ALL'ACCORDO DI PROGRAMMA DEL 17.12.02 E DEI SUCCESSIVI ACCORDI INTEGRATIVI	10	1	1	101	04:05	8	0,00	63.687,96	63.687,96	0,00	0,00	0,00	63.687,96	0,00	0,00	0,00	0,00	63.687,96	63.687,96
1.03.02.02.000	2265	SPESE AFFERENTI LE ATTIVITA' ISPETTIVE PER LA GESTIONE DEI CONTRATTI DI SERVIZIO REGOLANTI IL TRASPORTO PUBBLICO LOCALE FERROVIARIO	10	1	1	103	04:05	8	0,00	192.800,00	192.800,00	0,00	0,00	0,00	9.827,50	0,00	0,00	182.972,50	0,00	9.827,50	9.827,50
1.02.01.01.000	2266	ONERI IRAP SU COMPENSI PER L'ATTUAZIONE E LA REALIZZAZIONE DEGLI INTERVENTI DI CUI ALL'ACCORDO DI PROGRAMMA DEL 17.12.02 E DEI SUCCESSIVI ACCORDI INTEGRATIVI	10	1	1	102	04:05	8	0,00	43.185,60	43.185,60	0,00	0,00	0,00	43.185,60	0,00	0,00	0,00	0,00	43.185,60	43.185,60
2.03.01.02.000	2268	CONTRIBUTO IN FAVORE DEL COMUNE DI CARINOLA (CE) PER LAVORI DI EDILIZIA SCOLASTICA CONCERNENTI LA REALIZZAZIONE DEL POLO SCOLASTICO PRINCIPALE	4	3	2	203	09:08	8	718.935,07	0,00	718.935,07	718.935,07	0,00	718.935,07	0,00	0,00	0,00	0,00	0,00	0,00	0,00
2.03.01.02.000	2277	ATTO AGGIUNTIVO ALL'APQ "SISTEMI DI MOBILITA'" - DELIBERA CIPE 21/2014 - FONDI RINVENIENTI DA ECONOMIE SULLA PROGRAMMAZIONE FSC 2000/2006 - AMMINISTRAZIONI LOCALI	10	5	2	203	04:05	8	0,00	26.705.248,98	26.705.248,98	0,00	0,00	0,00	401.715,00	0,00	26.303.533,98	0,00	0,00	401.715,00	401.715,00
2.03.01.02.000	2278	CONTRIBUTO IN FAVORE DEL CONSORZIO DI BONIFICA DELLA CONCA DI AGNANO E DEI BACINI FLEGREI PER INTERVENTI CONNESSI AL DISSESTO IDRAULICO - IDROGEOLOGICO	9	1	2	203	05:03	8	74.786,22	0,00	74.786,22	74.786,22	0,00	74.786,22	0,00	0,00	0,00	0,00	0,00	0,00	0,00
2.03.01.02.000	2280	FONDI PER LA RISTRUTTURAZIONE DELL'IMMOBILE "POLO DELL'INFANZIA" UBICATO NEL COMUNE DI	12	1	2	203	10:04	8	100.000,00	0,00	100.000,00	0,00	0,00	0,00	0,00	0,00	0,00	0,00	100.000,00	0,00	100.000,00
2.03.03.03.000	2281	INTERVENTI PER L'EFFICIENTAMENTO TPL SU GOMMA	10	2	2	203	04:05	8	0,00	126.925,51	126.925,51	0,00	0,00	0,00	126.925,51	0,00	0,00	0,00	0,00	126.925,51	126.925,51
1.04.03.99.000	2283	INTERVENTI REGIONALI A SOSTEGNO DEL TRASPORTO COMBINATO STRADA-ROTAIA DI MERCI	10	4	1	104	04:05	8	0,00	153.987,75	153.987,75	0,00	0,00	0,00	153.987,75	0,00	0,00	0,00	0,00	153.987,75	153.987,75
2.03.01.02.000	2284	CONTRIBUTO AL COMUNE DI VICO EQUENSE - PER LA REALIZZAZIONE DEI NUOVI IMPIANTI DI ILLUMINAZIONE PUBBLICA LOCALITÀ FAIO	10	5	2	203	04.5/06.4	8	150.000,00	0,00	150.000,00	0,00	0,00	0,00	0,00	0,00	0,00	0,00	150.000,00	0,00	150.000,00
2.03.01.02.000	2286	CONTRIBUTO AL COMUNE DI SORRENTO PER LAVORI DI REALIZZAZIONE DEI PONTILI DI MARINA GRANDE	10	3	2	203	04:05	8	100.000,00	0,00	100.000,00	0,00	0,00	0,00	0,00	0,00	0,00	0,00	100.000,00	0,00	100.000,00
2.03.01.02.000	2288	CONTRIBUTO AL COMUNE DI CALSABORE (AV) PER LAVORI DI MESSA IN SICUREZZA DELLE STRADE COMUNALI	10	5	2	203	04.5/06.4	8	25.842,85	0,00	25.842,85	0,00	0,00	0,00	0,00	0,00	-2.448,38	0,00	23.394,47	0,00	23.394,47
1.01.01.01.000	2289	CONSULENZE E COMMISSIONI PER L'ATTUAZIONE DELLA RIFORMA DEL TRASPORTO PUBBLICO LOCALE. COMPENSI PER PERSONALE INTERNO	10	2	1	101	04:05	8	15.256,32	0,00	15.256,32	0,00	0,00	0,00	0,00	0,00	0,00	0,00	15.256,32	0,00	15.256,32
2.03.01.02.000	2290	CONTRIBUTO AL COMUNE DI BACOLI PER LAVORI DI RIFACIMENTO STRADE (FRAZIONE MISENO)	10	5	2	203	04.5/06.4	8	100.000,00	0,00	100.000,00	0,00	0,00	0,00	0,00	0,00	0,00	0,00	100.000,00	0,00	100.000,00
1.02.01.01.000	2291	ONERI IRAP SU COMPENSI PER CONSULENZE E COMMISSIONI PER L'ATTUAZIONE DELLA RIFORMA DEL TRASPORTO PUBBLICO LOCALE	10	2	1	102	04:05	8	2.713,23	0,00	2.713,23	0,00	0,00	0,00	0,00	0,00	0,00	0,00	2.713,23	0,00	2.713,23
1.01.02.01.000	2293	ONERI RIFLESSI E CONTRIBUTIVI SU COMPENSI PER CONSULENZE E COMMISSIONI PER L'ATTUAZIONE DELLA RIFORMA DEL TRASPORTO PUBBLICO LOCALE	10	2	1	101	04:05	8	3.624,66	0,00	3.624,66	0,00	0,00	0,00	0,00	0,00	0,00	0,00	3.624,66	0,00	3.624,66
2.03.01.02.000	2294	CONTRIBUTO STRAORDINARIO AL COMUNE DI MIGNANO MONTUONGO (CE) PER LAVORI DI RIQUALIFICAZIONE DELLA VIA S. MARIA DELL'ACQUA	10	5	2	203	04.5/06.4	8	20.000,00	0,00	20.000,00	0,00	0,00	0,00	0,00	-154,00	0,00	0,00	19.846,00	0,00	19.846,00
1.01.01.01.000	2295	COMPENSI AL PERSONALE REGIONALE SULLE SPESE DI PROGETTAZIONE AI SENSI DEL D. LGS. 163/06 E DELLA L.R. 3/07	10	4	1	101	04:05	8	37.968,18	85.000,00	122.968,18	27.415,33	0,00	27.415,33	9.740,63	-0,04	0,00	75.259,37	10.552,81	9.740,63	20.293,44
2.03.01.02.000	2296	CONTRIBUTO STRAORDINARIO AL COMUNE DI FALCIANO DEL MASSICO PER LAVORI STRADA COMUNALE COLLEGAMENTO VIA VELLARIA CON STRADA PROVINCIALE PER CASANOVA	10	5	2	203	04.5/06.4	8	82.186,97	0,00	82.186,97	82.186,97	0,00	82.186,97	0,00	0,00	0,00	0,00	0,00	0,00	0,00
1.01.02.01.000	2297	ONERI RIFLESSI E CONTRIBUTIVI PER COMPENSI AL PERSONALE REGIONALE SULLE SPESE DI PROGETTAZIONE AI SENSI DEL D. LGS. 163/06 E DELLA L.R. 3/07	10	4	1	101	04:05	8	10.007,23	20.000,00	30.007,23	7.484,70	0,00	7.484,70	2.327,31	-0,90	0,00	17.672,69	2.521,63	2.327,31	4.848,94

CAPITOLI DI BILANCIO SECONDO IL PIANO DEI CONTI - PARTE SPESA

Piano dei Conti IV livello	Capitolo	Descrizione	Miss	Prog	Tr	Macro	COFOG	Cod UE	Residui Iniziali (a)	Stanziamen- to competenza (b)	Stanziamen- to Cassa (c)	Pagamenti Residuo (d)	Pagamenti Competenza (e)	Totale Pagamenti (f = d + e)	Impegnato (g)	Riaccertamento residui (h)	Fondo Pluriennale Vincolato (i)	Economie di Competenza (k = b - g - i)	Residui provenienti dai residui (l = a - d + h)	Residui provenienti dalla competenza (m = g - e)	Totale Residui Finali (n = l + m)
2.03.01.02.000	2298	CONTRIBUTO AL COMUNE DI ARIANO IRPINO PER LAVORI DI RISTRUTTURAZIONE STRADALE	10	5	2	203	04.5/06.4	8	40.000,00	0,00	40.000,00	0,00	0,00	0,00	0,00	0,00	0,00	0,00	40.000,00	0,00	40.000,00
1.02.01.01.000	2299	ONERI IRAP PER COMPENSI AL PERSONALE REGIONALE SULLE SPESE DI PROGETTAZIONE AI SENSI DEL D.LGS. 163/06 E DELLA L.R. 3/07	10	4	1	102	04:05	8	3.559,81	8.000,00	11.559,81	2.662,70	0,00	2.662,70	827,93	-0,05	0,00	7.172,07	897,06	827,93	1.724,99
1.03.02.05.000	2300	GESTIONE NUOVI COMPITI AMMINISTRATIVI E TECNICI NEL SETTORE DELLA PORTUALITA'. FORNITURA ENERGIA ELETTRICA E APPROVVIGIONAMENTO IDRICO	10	4	1	103	04:05	8	159.745,85	200.000,00	359.745,85	34.963,77	100.097,23	135.061,00	200.000,00	-36,23	0,00	0,00	124.745,85	99.902,77	224.648,62
1.03.02.15.000	2301	SPESA PER PAGAMENTO IVA PER LA STIPULA DEI CONTRATTI DI SERVIZIO CONCERNENTI IL TRASPORTO PUBBLICO LOCALE SU STRADA IN CAMPANIA. ONERI A CARICO DELLO STATO (DECRETO MINISTERO DELL'INTERNO DEL 27/12/2000 - G.U. N. 3 DEL 4/1/01)	10	2	1	103	04:05	8	0,00	13.865,58	13.865,58	0,00	0,00	0,00	13.865,58	0,00	0,00	0,00	13.865,58	13.865,58	13.865,58
1.03.02.09.000	2302	MANUTENZIONE ORDINARIA E STRAORDINARIA SU PORTI DI COMPETENZA REGIONALE	10	4	1	103	04:05	8	2.050.049,78	3.862.000,00	5.912.049,78	872.877,78	43.104,98	915.982,76	2.980.919,70	-40.458,16	0,00	881.080,30	1.136.713,84	2.937.814,72	4.074.528,56
2.02.01.09.000	2304	INTERVENTI E NUOVE INFRASTRUTTURE SU PORTI DI COMPETENZA REGIONALE	10	4	2	202	04:05	8	387.942,60	0,00	387.942,60	0,00	0,00	0,00	0,00	-0,22	0,00	0,00	387.942,38	0,00	387.942,38
1.03.02.15.000	2307	FONDI DESTINATI AL TRASPORTO PUBBLICO LOCALE PER SERVIZI MINIMI SU SOMMA QUOTA REGIONALE	10	2	1	103	04:05	8	488.515,22	62.710.000,07	63.198.515,29	74.303,89	56.888.778,61	56.963.082,50	62.709.856,33	0,00	0,00	143,74	414.211,33	5.821.077,72	6.235.289,05
1.03.02.15.000	2309	FONDI DESTINATI AL TRASPORTO PUBBLICO LOCALE PER SERVIZI MINIMI VIA MARE QUOTA REGIONALE	10	3	1	103	04:05	8	643.176,76	12.500.000,00	13.143.176,76	162.305,74	8.753.723,65	8.916.029,39	9.789.441,42	-330.653,77	0,00	2.710.558,58	150.217,25	1.035.717,77	1.185.935,02
1.03.02.09.000	2314	SPESE DI MANUTENZIONE E GESTIONE DEI PORTI DI COMPETENZA REGIONALE - INTERVENTI DI URGENZA E SOMMA URGENZA EX ART. 18 L.R. N. 3/07; SPESE DI PROGETTAZIONE E CONTRIBUTI AI SENSI DEL D.LGS 163/06 E DELLA L.R. 3/07 - QUOTA VINCOLATA (ARTICOLO 12, L.R. 22/01/2012 N. 1)	10	4	1	103	04:05	8	0,00	2.525.000,00	2.525.000,00	0,00	0,00	0,00	0,00	0,00	0,00	2.525.000,00	0,00	0,00	0,00
1.03.02.02.000	2319	SPESE PER ATTIVITA' ISPETTIVE E DI VIGILANZA SUI PORTI REGIONALI AD OPERA DELLA DIREZIONE GENERALE 53 07 (ART. 1, COMMA 129 L.R. N. 5/2013)	10	4	1	103	04:05	8	5.040,00	6.000,00	11.040,00	2.754,30	3.930,60	6.684,90	5.991,36	-2.285,70	0,00	8,64	0,00	2.060,76	2.060,76
1.03.02.15.000	2320	FONDI PER LA COPERTURA DEL MAGGIORE FABBISOGNO, DELLE REGIONI, PER L'ESERCIZIO DELLE FUNZIONI E COMPITI CONFERITI AI SENSI DEGLI ARTICOLI 8 E 12 DEL D.LGS 422/97 IN MATERIA DI TRASPORTO PUBBLICO	10	1	1	103	04:05	8	23.879.363,67	0,00	23.879.363,67	0,00	0,00	0,00	0,00	0,00	0,00	0,00	23.879.363,67	0,00	23.879.363,67
2.03.03.01.000	2322	SPESE DI INVESTIMENTO DESTINATE ALL'ACQUISTO DEI VEICOLI FERROVIARI AI SENSI DELL'ART.1, COMMA 1031, DELLA L.27.12.2006 N.296 E DELL'ART.1, COMMA 309, DELLA L. 24.12.2007 N.244	10	1	2	203	04:05	8	0,00	5.658.265,54	5.658.265,54	0,00	0,00	0,00	0,00	0,00	0,00	5.658.265,54	0,00	0,00	0,00
1.03.02.15.000	2327	ATTUAZIONE DEL PROCESSO DI RIFORMA DEL SETTORE TPL SU STRADA (COMMI 295 - 297 LEGGE 244/2007)	10	2	1	103	04:05	8	0,00	31.966.414,10	0,00	0,00	0,00	0,00	31.966.413,66	0,00	0,00	0,44	0,00	31.966.413,66	31.966.413,66
2.03.01.02.000	2328	PROGRAMMI ANNUALI DEL PIANO NAZIONALE DELLA SICUREZZA STRADALE	10	5	2	203	04:05	8	561.154,29	1.921.905,01	2.483.059,30	480.162,72	559.384,89	1.039.547,61	1.579.726,07	0,00	0,00	342.178,94	80.991,57	1.020.341,18	1.101.332,75
2.03.03.01.000	2330	SPESE DI INVESTIMENTO DESTINATE ALL'ACQUISTO DEI VEICOLI AI SENSI DELL'ART.1, COMMA 1031, DELLA L.27.12.2006 N.296	10	2	2	203	04:05	8	0,00	1.671.674,73	1.671.674,73	0,00	0,00	0,00	0,00	0,00	0,00	1.671.674,73	0,00	0,00	0,00
1.04.01.04.000	2332	FONDO IN FAVORE DELL'AGENZIA REGIONALE DELLA MOBILITA' PER L'ATTUAZIONE DELLA BICENTENARIO DEL 171	10	6	1	104	04:05	8	1.050.000,00	2.000.000,00	3.050.000,00	950.000,00	0,00	950.000,00	2.000.000,00	0,00	0,00	0,00	100.000,00	2.000.000,00	2.100.000,00
1.03.02.15.000	2333	INTERVENTI IN MATERIA DI SERVIZIO DI PUBBLICO TRASPORTO LOCALE PER VIAGGIATORI E DELEGHE ALLE AMMINISTRAZIONI PROVINCIALI, COLLEGAMENTI MARITTIMI DI INTERESSE REGIONALE (D.LVO 19/11/97 N. 422 E D.LVO N. 345/98) - INTEGRAZIONE FONDI	10	2	1	103	04:05	8	1.805.486,00	0,00	1.805.486,00	0,00	0,00	0,00	0,00	0,00	0,00	0,00	1.805.486,00	0,00	1.805.486,00
1.03.02.15.000	2334	FONDI DESTINATI AL TRASPORTO PUBBLICO LOCALE SU FERROVIA (ART. 1, COMMI 295, 296 E 297 DELLA LEGGE 24.12.2007 N. 244)	10	1	1	103	04:05	8	6.833.893,64	4.208.833,59	6.833.893,64	6.507.235,83	219.436,80	6.726.672,63	4.208.833,59	0,00	0,00	0,00	326.657,81	3.989.396,79	4.316.054,60
1.04.01.02.000	2335	REALIZZAZIONE DEL PROGETTO SPERIMENTALE DENOMINATO "AUSILIARI PER LA SICUREZZA"	3	2	1	104	03:06	8	0,00	3.911,00	3.911,00	0,00	0,00	0,00	3.911,00	0,00	0,00	0,00	0,00	3.911,00	3.911,00
1.03.02.09.000	2336	SPESE DI MANUTENZIONE DELL'ASSE STRADALE STRADA SCORRIMENTO VELOCE PER IL COLLEGAMENTO DEL VALLO DI LAURO CON L'AUTOSTRADA CASERTA-SALERNO (A30)	10	5	1	103	04.5/06.4	8	20.000,00	0,00	20.000,00	0,00	0,00	0,00	0,00	0,00	0,00	0,00	20.000,00	0,00	20.000,00

CAPITOLI DI BILANCIO SECONDO IL PIANO DEI CONTI - PARTE SPESA

Piano dei Conti IV livello	Capitolo	Descrizione	Miss	Prog	Tr	Macro	COFOG	Cod UE	Residui Iniziali (a)	Stanziamen- to competenza (b)	Stanziamen- to Cassa (c)	Pagamenti Residuo (d)	Pagamenti Competenza (e)	Totale Pagamenti (f = d + e)	Impegnato (g)	Riaccertamento residui (h)	Fondo Pluriennale Vincolato (i)	Economie di Competenza (k = b - g - i)	Residui provenienti dai residui (l = a - d + h)	Residui provenienti dalla competenza (m = g - e)	Totale Residui Finali (n = l + m)
2.03.03.03.000	2337	CONTRIBUTI QUINDICENNALI DELLO STATO DAL 2004 AL 2018 PER INVESTIMENTI NEL SETTORE DEI TRASPORTI (ART. 13, COMMA 2, LEGGE 166/2002 ED ART. 2, COMMA 5, LEGGE 194/98)	10	2	2	203	04:05	8	2.836.074,00	0,00	2.836.074,00	0,00	0,00	0,00	0,00	0,00	0,00	0,00	2.836.074,00	0,00	2.836.074,00
2.03.03.03.000	2343	CONTRIBUTI QUINDICENNALI DELLO STATO PER LA SOSTITUZIONE DI AUTOBUS ADIBITI AL T.P.L. DA OLTRE 15 ANNI NONCHÉ ACQUISTO DI ALTRI MEZZI DA DESTINARE AL TRASPORTO PUBBLICO LOCALE (ART. 2, COMMA 5, LEGGE 18.06.1998 N. 194, RIFINANZIATO CON L. 488/99, ART. 54, COMMA 1) TRASFERIMENTO RISORSE DAL 2002 AL 2016	10	2	2	203	04:05	8	275.293,00	0,00	275.293,00	206.470,00	0,00	206.470,00	0,00	0,00	0,00	0,00	68.823,00	0,00	68.823,00
1.03.02.15.000	2344	TRASPORTO PUBBLICO LOCALE. SERVIZI FERROVIARI DI INTERESSE REGIONALE OPERANTI SULLA RETE F.S. R.F.I. (LEGGE 15/3/97 N. 59; ART. 9 D.L.GVO 19/11/97, N. 422)	10	1	1	103	04:05	8	87.111,73	83.263.442,81	87.111,73	0,00	0,00	0,00	0,00	0,00	83.263.442,81	0,00	87.111,73	0,00	87.111,73
2.03.03.03.000	2347	CONTRIBUTI QUINDICENNALI DELLO STATO DAL 2003 AL 2017 PER GLI INVESTIMENTI NEL SETTORE DEI TRASPORTI ART. 13 COMMA 2 LEGGE 166/2002 ED ART. 2, COMMA 5, LEGGE 194/98	10	2	2	203	04:05	8	358.694,00	0,00	358.694,00	0,00	0,00	0,00	0,00	0,00	0,00	0,00	358.694,00	0,00	358.694,00
2.03.03.01.000	2348	RISORSE TRASFERITE DALLO STATO PER IL MANTENIMENTO IN EFFICIENZA (FONDO COMUNE LEGGE 287/28)	10	1	2	203	04:05	8	17.581.612,24	9.218.476,14	26.800.088,38	588.892,47	0,00	588.892,47	9.218.476,14	0,00	0,00	0,00	16.992.719,77	9.218.476,14	26.211.195,91
2.03.03.03.000	2349	CONTRIBUTI QUINDICENNALI DELLO STATO PER LA SOSTITUZIONE DI AUTOBUS ADIBITI A T.P.L. DA OLTRE 15 ANNI NONCHÉ ACQUISTO DI ALTRI MEZZI DA DESTINARE AL TRASPORTO PUBBLICO LOCALE (ART. 2, COMMA 5, LEGGE 194/98, RIFINANZIATO CON L. 488/99, ART. 54, COMMA 1) TRASFERIMENTO RISORSE DAL 2002 AL 2016	10	2	2	203	04:05	8	582.621,00	0,00	582.621,00	178.692,94	0,00	178.692,94	0,00	0,00	0,00	0,00	403.928,06	0,00	403.928,06
2.03.03.03.000	2350	CONTRIBUTI QUINDICENNALI DELLO STATO PER LA SOSTITUZIONE DI AUTOBUS ADIBITI AL TPL DA OLTRE 15 ANNI NONCHÉ ALL'ACQUISTO DI ALTRI MEZZI DA DESTINARE AL TRASPORTO PUBBLICO LOCALE ART. 2 COMMA 5, L. 194/98 RIFINANZIATO CON L.488/99, ART. 54, COMMA 1) TRASFERIMENTO RISORSE DAL 2002 AL 2016	10	2	2	203	04:05	8	306.012,00	0,00	306.012,00	0,00	0,00	0,00	0,00	0,00	0,00	0,00	306.012,00	0,00	306.012,00
1.03.02.10.000	2352	CONSULENZE E COMMISSIONI PER L'ATTUAZIONE DELLA RIFORMA DEL TRASPORTO PUBBLICO LOCALE. COMPENSI PER SOGGETTI ESTERNI.	10	2	1	103	04:05	8	11.750,00	0,00	11.750,00	0,00	0,00	0,00	0,00	0,00	0,00	0,00	11.750,00	0,00	11.750,00
1.03.02.15.000	2353	INTERVENTI IN MATERIA DI SERVIZIO DI PUBBLICO TRASPORTO LOCALE PER VIAGGIATORI E DELEGHE ALLE AMMINISTRAZIONI PROVINCIALI, COLLEGAMENTI MARITTIMI DI INTERESSE REGIONALE (D.LVO 19/11/97 N. 422 E D.LVO N. 545/98). SPESA OBBLIGATORIA	10	2	1	103	04:05	8	7.759.997,95	22.389.609,87	8.037.309,39	0,00	0,00	0,00	15.488.696,12	0,00	6.900.911,37	2,38	7.759.997,95	15.488.696,12	23.248.694,07
1.03.02.15.000	2354	SPESA COLLEGAMENTI MARITTIMI DI INTERESSE REGIONALE (L.R. N. 4/84 COME MODIFICATA DALL'ART. 1, COMMI 24 E 25 L.R. N. 14/2011)	10	3	1	103	04:05	8	200.000,00	0,00	200.000,00	0,00	0,00	0,00	0,00	-200.000,00	0,00	0,00	0,00	0,00	0,00
1.03.02.15.000	2356	ATTUAZIONE DELLE MISURE RELATIVE ALLA RAZIONALIZZAZIONE ED AL RIORDINO DELLE SOCIETÀ PARTECIPATE REGIONALI NEL SETTORE DEL TRASPORTO PUBBLICO (ART. 16, D.L. 22/6/2012, N. 83 CONV. DALLA L. 134/2012)	10	6	1	103	04:05	8	0,00	118.187.641,02	118.187.641,02	0,00	30.000.000,00	30.000.000,00	30.000.000,00	0,00	88.187.641,02	0,00	0,00	0,00	0,00
1.04.03.99.000	2357	AGEVOLAZIONI TARIFFARIE	10	6	1	104	04:05	8	5.360.040,10	3.800.000,00	9.160.040,10	2.619.218,93	0,00	2.619.218,93	3.800.000,00	0,00	0,00	0,00	2.740.821,17	3.800.000,00	6.540.821,17
2.03.03.03.000	2362	INTERVENTI DI MANUTENZIONE ORDINARIA E STRAORDINARIA NEL SETTORE DEL TRASPORTO PUBBLICO LOCALE (LEGGE 166/2002)	10	2	2	203	04:05	8	0,00	231.692,17	231.692,17	0,00	159.758,19	159.758,19	231.692,17	0,00	0,00	0,00	0,00	71.933,98	71.933,98
2.03.03.01.000	2363	ATTUAZIONE DELL'ACCORDO DI PROGRAMMA QUADRO DEL 17/12/02 E DEI SUCCESSIVI ACCORDI INTEGRATIVI, TRA REGIONE CAMPANIA E MINISTERO DELLE INFRASTRUTTURE E DEI TRASPORTI IN MATERIA DI INVESTIMENTI NEL SETTORE DEI TRASPORTI AI SENSI DELL'ART.15 DEL DFC 165/2007	10	1	2	203	04:05	8	58.995.841,87	56.853.933,24	115.849.775,11	0,00	0,00	0,00	0,00	0,00	56.853.933,24	0,00	58.995.841,87	0,00	58.995.841,87

CAPITOLI DI BILANCIO SECONDO IL PIANO DEI CONTI - PARTE SPESA

Piano dei Conti IV livello	Capitolo	Descrizione	Miss	Prog	Tr	Macro	COFOG	Cod UE	Residui Iniziali (a)	Stanziamen- to competenza (b)	Stanziamen- to Cassa (c)	Pagamenti Residuo (d)	Pagamenti Competenza (e)	Totale Pagamenti (f = d + e)	Impegnato (g)	Riaccertamento residui (h)	Fondo Pluriennale Vincolato (i)	Economie di Competenza (k = b - g - i)	Residui provenienti dai residui (l = a - d + h)	Residui provenienti dalla competenza (m = g - e)	Totale Residui Finali (n = l + m)
2.03.03.03.000	2365	SPESE DI INVESTIMENTO DESTINATE ALL'ACQUISTO DEI VEICOLI AI SENSI DELL'ART.1 DEL DECRETO LEGGE 21 FEBBRAIO 2005, N. 16 CONVERTITO IN LEGGE 22 APRILE 2005, N. 58.	10	2	2	203	04:05	8	6.733.632,16	6.198.981,77	12.932.613,93	0,00	0,00	0,00	0,00	0,00	0,00	6.198.981,77	6.733.632,16	0,00	6.733.632,16
3.01.01.03.000	2368	SPESE IN CONTO CAPITALE PER L'ACQUISIZIONE DI PARTECIPAZIONE IN SOCIETA' DI GESTIONE DI SERVIZI E INFRASTRUTTURE DI TRASPORTO DI INTERESSE REGIONALE, RICAPITALIZZAZIONE E INCENTIVAZIONE DELL'ASSETTO ORGANIZZATIVO DELLE AZIENDE DI TPL ED INVESTIMENTO PER IL RISANAMENTO. RIMBORSI ONERI FINANZIARI ALLE SOCIETA' FERROVIARIE REGIONALI	10	1	3	301	04:05	8	6.000,00	0,00	6.000,00	0,00	0,00	0,00	0,00	-6.000,00	0,00	0,00	0,00	0,00	0,00
2.03.03.03.000	2370	PROGRAMMA DI INVESTIMENTO NEL SETTORE DEL TRASPORTO PUBBLICO LOCALE (ART.18, D.L.13.5.91, N.151, CONVERTITO IN L. 12.7.91, N.202) E PER L'ACQUISTO, LA GESTIONE E LA VALORIZZAZIONE DEL MATERIALE ROTABILE AUTOMOTRISTICO (L. 194/98)	10	2	2	203	04:05	8	0,00	9.178.166,80	9.178.166,80	0,00	0,00	0,00	142.689,80	0,00	0,00	9.035.477,00	0,00	142.689,80	142.689,80
2.03.03.03.000	2372	TRASPORTO PUBBLICO LOCALE RISORSE DEL MUTUO CONTRATTO PER LA SOSTITUZIONE DI AUTOBUS IN ESERCIZIO DA OLTRE 15 ANNI, ACQUISTO DI MEZZI A TRAZIONE ELETTRICA E MEZZI DI TRASPORTO A FUNE (ART. 2, COMMA 5, LEGGE 18/6/98, N. 194)	10	2	2	203	04:05	8	300.000,00	0,00	300.000,00	0,00	0,00	0,00	0,00	0,00	-300.000,00	0,00	0,00	0,00	0,00
2.03.01.02.000	2373	FINANZIAMENTO DEI LAVORI DI COMPLETAMENTO E DI AVVIO DELL'ATTIVITA' DELL'AEROPORTO DI PONTECAGNANO - SA (ART.17, L.R. N.15 DEL 11/2/2005)	10	4	2	203	04:05	8	0,00	409.654,72	409.654,72	0,00	341.252,65	341.252,65	345.539,38	0,00	0,00	64.115,34	0,00	4.286,73	4.286,73
1.03.01.01.000	2376	SISTEMI DI INFORMAZIONE AI CITTADINI SUL TPL - SERVIZIO MUOVERSI IN CAMPANIA	10	6	1	103	04:05	8	3.800.000,00	0,00	3.800.000,00	0,00	0,00	0,00	0,00	0,00	0,00	0,00	3.800.000,00	0,00	3.800.000,00
1.03.02.15.000	2379	ATTUAZIONE DEL PROCESSO DI RIFORMA DEL SETTORE TPL SU FERROVIA (COMMI 295-297 LEGGE 24/7/2007)	10	1	1	103	04:05	8	4.184.147,13	18.931.988,98	4.184.147,13	250.086,17	3.934.060,90	4.184.147,07	8.375.853,15	0,00	4.778.065,25	5.778.070,58	3.934.060,96	4.441.792,25	8.375.853,21
2.03.03.03.000	2380	ART.1 COMMA 1044 DELLA L. N. 296 DEL 27/12/2006 (LEGGE FINANZIARIA 2007) - D.M. TRASPORTI N. 226/T DEL 28/12/07 - ELIMINAZIONE DELLE CRITICITA' DEL SISTEMA LOGISTICO NAZIONALE ("COLLI DI BOTTEGLIA") PER IL TRASPORTO SU	10	1	2	203	04:05	8	4.700.000,00	0,00	4.700.000,00	0,00	0,00	0,00	0,00	0,00	0,00	0,00	4.700.000,00	0,00	4.700.000,00
1.03.02.15.000	2383	INTERVENTI IN MATERIA DI SERVIZIO DI PUBBLICO TRASPORTO LOCALE PER VIAGGIATORI E DELEGHE ALLE AMMINISTRAZIONI PROVINCIALI, COLLEGAMENTI MARITIMI DI INTERESSE REGIONALE. (D.LVO 19/11/97 N. 422 E D.LVO N. 345/98)	10	2	1	103	04:05	8	404.653,00	0,00	404.653,00	0,00	0,00	0,00	0,00	0,00	0,00	0,00	404.653,00	0,00	404.653,00
1.03.02.15.000	2384	TRASFERIMENTI CORRENTI ALLA REGIONE PER INTERVENTI E FUNZIONAMENTO CONNESSI AI COMPITI DI PROGRAMMAZIONE ED AMMINISTRAZIONE DELLE LINEE FERROVIARIE IN CONCESSIONE ED IN GESTIONE COMMISSARIALE GOVERNATIVA ART. 6 D.LVO	10	1	1	103	04:05	8	13.428.066,94	17.493.666,66	13.428.066,94	0,00	6.737.236,00	6.737.236,00	17.326.569,34	-13.428.066,94	0,00	167.097,32	0,00	10.589.333,34	10.589.333,34
1.03.02.15.000	2386	SOMME A DISPOSIZIONE DELLA REGIONE PER EVENTUALI ONERI DISCENDENTI DAL PAGAMENTO DELL'IRAP PER LE FERROVIE IN CONCESSIONE O IN GESTIONE COMMISSARIALE GOVERNATIVA DA DESTINARE ANCHE AL CONGUAGLIO DELLE OCCORRENZE FINANZIARIE DEL SERVIZIO DEI MEZZI LOCOMOTIVI	10	1	1	103	04:05	8	554.187,23	1.140.952,55	554.187,23	0,00	0,00	0,00	0,00	0,00	-554.187,23	1.140.952,55	0,00	0,00	0,00
1.03.02.15.000	2390	FONDI DESTINATI AL TRASPORTO PUBBLICO LOCALE PER SERVIZI MINIMI SU FERRO QUOTA REGIONALE	10	1	1	103	04:05	8	3.988.095,99	30.000.000,00	33.988.095,99	1.782.007,30	29.143.464,11	30.925.471,41	30.000.000,00	-1.704.580,67	0,00	0,00	501.508,02	856.535,89	1.358.043,91
1.03.02.15.000	2392	FONDI DESTINATI AL TRASPORTO PUBBLICO LOCALE PER SERVIZI MINIMI VIA MARE QUOTA VINCOLATA	10	3	1	103	04:05	8	3.026.059,59	19.839.226,00	22.865.285,59	1.623.057,39	3.804.052,39	5.427.109,78	5.434.360,56	0,00	0,00	14.404.865,44	1.403.002,20	1.630.308,17	3.033.310,37
1.03.02.15.000	2394	FONDI DESTINATI AL TRASPORTO PUBBLICO LOCALE SU FERROVIA (ART. 1, COMMI 298 E 299, DELLA LEGGE 24/12/2007, N. 244)	10	1	1	103	04:05	8	9.631.276,72	15.763.055,52	19.631.276,72	9.631.276,72	10.000.000,00	19.631.276,72	15.763.055,52	0,00	0,00	0,00	5.763.055,52	5.763.055,52	5.763.055,52

CAPITOLI DI BILANCIO SECONDO IL PIANO DEI CONTI - PARTE SPESA

Piano dei Conti IV livello	Capitolo	Descrizione	Miss	Prog	Tr	Macro	COFOG	Cod UE	Residui Iniziali (a)	Stanziamen- to competenza (b)	Stanziamen- to Cassa (c)	Pagamenti Residuo (d)	Pagamenti Competenza (e)	Totale Pagamenti (f = d + e)	Impegnato (g)	Riaccertamento residui (h)	Fondo Pluriennale Vincolato (i)	Economie di Competenza (k = b - g - i)	Residui provenienti dai residui (l = a - d + h)	Residui provenienti dalla competenza (m = g - e)	Totale Residui Finali (n = l + m)
1.01.01.02.000	2395	SPESE DEL PERSONALE E DI FUNZIONAMENTO RELATIVE AI CONTRATTI DI SERVIZIO, IV COMPRESSE LE ATTIVITA' EX ART. 14 CCDI (ART. 8, D.LGVO 422/97, D.P.C.M. DEL 16/11/2000).	10	1	1	101	04:05	8	0,00	347.320,50	0,00	0,00	0,00	0,00	0,00	0,00	0,00	347.320,50	0,00	0,00	0,00
2.03.01.02.000	2397	LEGGE 208/98 - PROSECUZIONE DEGLI INTERVENTI NELLE AREE DEPRESSE - A.P.Q. "INFRASTRUTTURE PER LA VIABILITA' NELLA REGIONE CAMPANIA" STIPULATA IL 30.12.2002" E SUCCESSIVI PROTOCOLLI AGGIUNTIVI.	10	5	2	203	04.5/06.4	8	97.148.950,40	135.820.286,80	232.969.237,20	6.145.782,69	0,00	6.145.782,69	134.442.479,38	-3.971.416,08	1.213.971,82	163.835,60	87.031.751,63	134.442.479,38	221.474.231,01
2.03.03.03.000	2398	ATTUAZIONE DEL PROGRAMMA SPERIMENTALE DI EDILIZIA RESIDENZIALE "20.000 ABITAZIONI IN AFFITTO" (LEGGE 388/2000 E LEGGE 21/2001) - ANNI 2003 - 2017.	8	2	2	203	06:01	8	0,00	3.872.400,00	3.872.400,00	0,00	1.642.199,99	1.642.199,99	3.119.449,63	0,00	0,00	752.950,37	0,00	1.477.249,64	1.477.249,64
1.09.99.04.000	2400	RIMBORSO INCREMENTO DEL 10 % DELL'OBBLAZIONE DI CUI AL COMMA 1, ART. 6, L.R. N. 10/2004 ABROGATO DALLA CORTE COSTITUZIONALE CON SENTENZA N. 49/06.	8	1	1	109	06:02	8	0,00	20.000,00	20.000,00	0,00	0,00	0,00	12.840,73	0,00	0,00	7.159,27	0,00	12.840,73	12.840,73
2.03.01.02.000	2401	FONDO REGIONALE PER LE POLITICHE DELLA CASA - CONTRIBUTI AGLI INVESTIMENTI AMMINISTRATIVI LOCALI.	8	2	2	203	06:01	8	11.187.032,22	32.434.376,98	43.621.409,20	0,00	5.405.443,67	5.405.443,67	11.427.356,86	0,00	7.161.934,22	13.845.085,90	11.187.032,22	6.021.913,19	17.208.945,41
2.03.01.02.000	2404	CONTRIBUTO STRAORDINARIO IN FAVORE DEL COMUNE DI VICO EQUENSE (NA) PER IL COMPLETAMENTO DEGLI INTERVENTI PER LA RIMOZIONE DELLE BARRIERE ARCHITETTONICHE E PER IL MIGLIORAMENTO DELLE AREE DESTINATE AD ATTIVITA' DI SOCIALIZZAZIONE ED AGGREGAZIONE IN LOCALITA' MONTE CATO.	8	1	2	203	06:02	8	2.996,66	0,00	2.996,66	0,00	0,00	0,00	0,00	0,00	0,00	0,00	2.996,66	0,00	2.996,66
3.03.03.04.000	2405	FONDO DI ROTAZIONE PER LA REALIZZAZIONE DELLE POLITICHE DELLA CASA - IMPRESE	8	2	3	303	06:01	8	0,00	7.591.711,27	7.591.711,27	0,00	2.325.856,76	2.325.856,76	4.541.711,27	0,00	0,00	3.050.000,00	0,00	2.215.854,51	2.215.854,51
2.03.03.03.000	2413	FONDO REGIONALE PER LE POLITICHE DELLA CASA - CONTRIBUTI AGLI INVESTIMENTI AD ALTRE IMPRESE	8	2	2	203	06:01	8	0,00	9.712.991,40	9.712.991,40	0,00	237.808,02	237.808,02	8.668.952,17	0,00	0,00	1.044.039,23	0,00	8.431.144,15	8.431.144,15
2.03.01.02.000	2415	ART. 9, L.R. 3/2007 - ELIMINAZIONE DELLE BARRIERE ARCHITETTONICHE	8	1	2	203	06:02	8	2.000.000,00	0,00	2.000.000,00	0,00	0,00	0,00	0,00	0,00	0,00	0,00	2.000.000,00	0,00	2.000.000,00
1.03.02.02.000	2420	FONDO PER LO SVOLGIMENTO DELLE ATTIVITA' DI CUI ALLA LEGGE REGIONALE 7 GENNAIO 1983, N. 9 E SS.MM.II. RIMBORSO SPESE	9	1	1	103	05:03	8	335.050,23	100.000,00	435.050,23	0,00	0,00	0,00	0,00	0,00	0,00	100.000,00	335.050,23	0,00	335.050,23
1.03.02.99.000	2421	FONDO PER LO SVOLGIMENTO DELLE ATTIVITA' DI CUI ALLA LEGGE REGIONALE 7 GENNAIO 1983, N. 9 E SS.MM.II. SPESE PER COMMISSIONI	9	1	1	103	05:03	8	0,00	200.000,00	200.000,00	0,00	0,00	0,00	0,00	0,00	0,00	200.000,00	0,00	0,00	0,00
1.03.02.11.000	2423	FONDO PER LO SVOLGIMENTO DELLE ATTIVITA' DI CUI ALLA LEGGE REGIONALE 7 GENNAIO 1983, N. 9 E SS.MM.II. PRESTAZIONI PROFESSIONALI	9	1	1	103	05:03	8	89.466,52	500.000,00	589.466,52	89.466,52	0,00	89.466,52	0,00	0,00	0,00	500.000,00	0,00	0,00	0,00
2.03.01.02.000	2424	INTESA ISTITUZIONALE DI PROGRAMMA, APO "SVILUPPO LOCALE" 5° ATTO INTEGRATIVO - INFRASTRUTTURE PER IL TURISMO - (LEGGE 208/98 - DELIBERA CIPE N. 20/2004)	7	1	2	203	04:07	8	373.475,69	717.550,45	840.320,29	0,00	0,00	0,00	717.550,44	0,00	0,00	0,01	373.475,69	717.550,44	1.091.026,13
1.03.01.02.000	2425	FONDO PER LO SVOLGIMENTO DELLE ATTIVITA' DI CUI ALLA LEGGE REGIONALE 7 GENNAIO 1983, N. 9 E SS.MM.II. ACQUISTI DI BENI E SERVIZI	9	1	1	103	05:03	8	0,00	100.000,00	100.000,00	0,00	0,00	0,00	656,00	0,00	0,00	99.344,00	0,00	656,00	656,00
2.03.01.02.000	2426	INTESA ISTITUZIONALE DI PROGRAMMA, ACCORDO DI PROGRAMMA QUADRO "SVILUPPO LOCALE" III ATTO INTEGRATIVO - INFRASTRUTTURE DEI PATTI TERRITORIALI - (LEGGE 208/98 - DELIBERA CIPE N. 17/2003)	14	5	2	203	04:09	8	0,00	949.935,43	325.879,70	0,00	275.502,05	275.502,05	949.935,43	0,00	0,00	0,00	674.433,38	674.433,38	674.433,38
2.03.01.02.000	2428	INTESA ISTITUZIONALE DI PROGRAMMA, ACCORDO DI PROGRAMMA QUADRO "SVILUPPO LOCALE" II ATTO INTEGRATIVO - INTERVENTI PER LO SVILUPPO NELL'AGRO NOCERINO-SARNESE - (LEGGE 208/98 - DELIBERA CIPE N. 17/2003)	14	5	2	203	04:09	8	0,00	489.461,72	489.461,72	0,00	77.293,42	77.293,42	413.096,72	0,00	0,00	76.365,00	0,00	335.803,30	335.803,30
2.03.01.02.000	2430	INTESA ISTITUZIONALE DI PROGRAMMA, ACCORDO DI PROGRAMMA QUADRO "ACCELERAZIONE DELLA SPESA NELLE AREE URBANE" (LEGGE 208/98 - DELIBERA CIPE N. 20/2004)	8	3	2	203	06:06	8	0,00	4.629.914,69	3.742.076,87	0,00	1.436.168,51	1.436.168,51	3.732.179,03	0,00	0,00	897.735,66	0,00	2.296.010,52	2.296.010,52

CAPITOLI DI BILANCIO SECONDO IL PIANO DEI CONTI - PARTE SPESA

Piano dei Conti IV livello	Capitolo	Descrizione	Miss	Prog	Tr	Macro	COFOG	Cod UE	Residui Iniziali (a)	Stanziamen- to competenza (b)	Stanziamen- to Cassa (c)	Pagamenti Residuo (d)	Pagamenti Competenza (e)	Totale Pagamenti (f = d + e)	Impegnato (g)	Riaccertamento residui (h)	Fondo Pluriennale Vincolato (i)	Economie di Competenza (k = b - g - i)	Residui provenienti dai residui (l = a - d + h)	Residui provenienti dalla competenza (m = g - e)	Totale Residui Finali (n = l + m)
2.03.01.02.000	2432	FONDO DESTINATO AL FINANZIAMENTO DI SERVIZI, ATTREZZATURE E ALLOGGI TEMPORANEI NELL'AMBITO DEI PROGRAMMI DI EDILIZIA RESIDENZIALE SOCIALE NEI COMUNI AD ALTA TENSIONE ABITATIVA DI CUI ALLA DELIBERA CIPE N. 87/2003 - CONTRIBUTI AGLI INVESTIMENTI ALLE AMMINISTRAZIONI LOCALI (ART. 4 L. 23 MAGGIO 2014 N. 80)	8	2	2	203	06:01	8	0,00	10.000.000,00	10.000.000,00	0,00	0,00	0,00	0,00	0,00	0,00	10.000.000,00	0,00	0,00	0,00
2.03.01.02.000	2434	INTESA ISTITUZIONALE DI PROGRAMMA - APO "ACCELERAZIONE DELLA SPESA NELLE AREE URBANE - I ATTO INTEGRATIVO" (LEGGE 208/98 - DELIBERE CIPE N. 10/2004 E N. 35/2005)	14	5	2	203	04:09	8	0,00	5.102.554,94	4.558.815,71	0,00	1.110.079,23	1.110.079,23	4.250.726,94	0,00	0,00	851.828,00	0,00	3.140.647,71	3.140.647,71
1.04.01.02.000	2438	FONDO NAZIONALE PER IL SOSTEGNO ALL'ACCESSO ALLE ABITAZIONI IN LOCAZIONE. CONTRIBUTI INTEGRATIVI AI CANONI DI LOCAZIONE EX ART. 11 LEGGE 9/7/1988 N. 431	12	6	1	104	10:06	8	21.092.683,02	23.542.259,39	42.180.755,64	5.145.606,86	458.125,31	5.603.732,17	22.248.099,20	0,00	0,00	1.294.160,19	15.947.076,16	21.789.973,89	37.737.050,05
1.03.02.10.000	2442	ART. 29 L.R. 10/2001. COMPENSI AI COMPONENTI DELL'OSSERVATORIO REGIONALE SULLA CASA E INDENNITA' PER ATTIVITA' DI ASSISTENZA TECNICA E DI CONSULENZA, ANCHE AI SENSI DELL'ART. 2 DELL'AL. 165/2001	8	2	1	103	06:01	8	13.200,00	10.000,00	23.200,00	13.200,00	0,00	13.200,00	0,00	0,00	0,00	10.000,00	0,00	0,00	0,00
2.03.01.02.000	2443	PROGRAMMI DI RIQUALIFICAZIONE URBANA E/O AMBIENTALE - CONTRIBUTI AGLI INVESTIMENTI ALLE AMMINISTRAZIONI LOCALI	8	2	2	203	06:01	8	10.590.069,50	9.165.631,68	19.755.701,18	0,00	0,00	0,00	2.277.912,15	0,00	0,00	6.887.719,53	10.590.069,50	2.277.912,15	12.867.981,65
2.03.01.02.000	2446	APO "INFRASTRUTTURE PER I SISTEMI URBANI" VII ATTO INTEGRATIVO	8	3	2	203	06:06	8	912.569,62	1.165.851,68	2.078.421,30	912.569,62	0,00	912.569,62	1.165.851,68	0,00	0,00	0,00	0,00	1.165.851,68	1.165.851,68
2.03.03.03.000	2449	PROGRAMMI DI RIQUALIFICAZIONE URBANA E/O AMBIENTALE - CONTRIBUTI AGLI INVESTIMENTI AD ALTRE IMPRESE	8	2	2	203	06:01	8	0,00	3.365.631,68	3.365.631,68	0,00	0,00	0,00	0,00	0,00	0,00	3.365.631,68	0,00	0,00	0,00
2.05.02.01.000	2451	FONDO PLURIENNALE VINCOLATO CONCERNENTE IL FONDO REGIONALE PER LE POLITICHE DELLA CASA (CAP 2401)	8	2	2	205	06:01	8	0,00	25.103.940,00	0,00	0,00	0,00	0,00	0,00	0,00	0,00	25.103.940,00	0,00	0,00	0,00
2.03.01.04.000	2452	DISPONIBILITA' RESIDUE DEL FINANZIAMENTO DELLE AZIONI DI SVILUPPO PER LE ZONE INTERNE (LEGGE 18/4/1984 N. 80; PROGRAMMA 1985/1987; CIPE 13/4/94; CIPE 21/12/99 N. 205)	8	1	2	203	06:02	8	0,00	3.615.198,29	3.615.198,29	0,00	2.081.965,41	2.081.965,41	3.615.198,29	0,00	0,00	0,00	0,00	1.533.232,88	1.533.232,88
1.09.99.04.000	2453	RIMBORSO SOMME INDEBITANTE INTROITATE PER LO SVOLGIMENTO DELLE ATTIVITA' DI CUI ALLA LEGGE REGIONALE 7 GENNAIO 1983 N. 9 E S.S.M.M.I.L.	9	1	1	109	05:03	8	17.200,00	1.000.000,00	1.017.200,00	13.200,00	8.850,00	22.050,00	8.850,00	0,00	0,00	991.150,00	4.000,00	0,00	4.000,00
2.05.02.01.000	2455	FONDO PLURIENNALE VINCOLATO CONCERNENTE IL FONDO PER GLI INTERVENTI DI MANUTENZIONE E DI RECUPERO DI ALLOGGI ABITATIVI PRIVI DI SOGGETTI ASSEGNATARI. CONTRIBUTI AGLI INVESTIMENTI ALLE AMMINISTRAZIONI LOCALI (ART 4 L. 23 MAGGIO 2014 N. 80) (CAP 2443)	8	2	2	205	06:01	8	0,00	17.000.000,00	0,00	0,00	0,00	0,00	0,00	0,00	0,00	17.000.000,00	0,00	0,00	0,00
2.03.01.02.000	2456	L. 64/86. PROGETTI DI COMPETENZA REGIONALE RIENTRANTI NELL'AZIONE ORGANICA 6.3 DEL SECONDO PIANO ANNUALE D'ATTUAZIONE (DELIBERA CIPE DEL 3.8.88) PIANO TRIENNALE 1987/89	8	1	2	203	06:02	8	0,00	6.718.108,46	6.718.108,46	0,00	0,00	0,00	6.717.863,12	0,00	0,00	245,34	0,00	6.717.863,12	6.717.863,12
2.03.01.02.000	2458	L. 64/86. PROGETTI DI COMPETENZA REGIONALE RIENTRANTI NELL'AZIONE ORGANICA 6.3 RELATIVI AL TERZO PIANO ANNUALE D'ATTUAZIONE (DELIBERA CIPE DEL 21.12.89) PIANO TRIENNALE	8	1	2	203	06:02	8	0,00	4.457.840,17	4.457.840,17	0,00	4.457.840,00	4.457.840,00	4.457.840,00	0,00	0,00	0,17	0,00	0,00	0,00
1.02.01.01.000	2459	IRAP COMMISSARI AD ACTA TRASPORTI.	10	5	1	102	04.5/06.4	8	170,00	0,00	170,00	170,00	0,00	170,00	0,00	0,00	0,00	0,00	0,00	0,00	0,00
2.03.01.02.000	2460	L. 64/86. PROGETTI INCLUSI NEL PROGRAMMA REGIONALE DI SVILUPPO.	8	1	2	203	06:02	8	0,00	747.130,78	747.130,78	0,00	687.130,78	687.130,78	747.130,78	0,00	0,00	0,00	0,00	60.000,00	60.000,00
2.03.03.02.000	2462	INTESA ISTITUZIONALE DI PROGRAMMA. APO "AZIONI DI SISTEMA" - DELIBERA CIPE N. 35/2005. SOCIETA' PARTECIPATE.	1	12	2	203	01:03	8	924.000,00	0,00	924.000,00	0,00	0,00	0,00	0,00	0,00	0,00	0,00	924.000,00	0,00	924.000,00
2.03.01.02.000	2464	FONDO PER GLI INTERVENTI DI MANUTENZIONE E DI RECUPERO DI ALLOGGI ABITATIVI PRIVI DI SOGGETTI ASSEGNATARI. CONTRIBUTI AGLI INVESTIMENTI ALLE AMMINISTRAZIONI LOCALI (ART. 4 L. 23 MAGGIO 2014 N. 80)	8	2	2	203	06:01	8	0,00	10.000.000,00	10.000.000,00	0,00	0,00	0,00	179.087,17	0,00	0,00	9.820.912,83	0,00	179.087,17	179.087,17
2.05.02.01.000	2465	FONDO PLURIENNALE VINCOLATO CONCERNENTE IL PROGRAMMA DI RIQUALIFICAZIONE URBANA E/O AMBIENTALE - CONTRIBUTI AGLI INVESTIMENTI ALLE AMMINISTRAZIONI LOCALI (CAP 2443)	8	2	2	205	06:01	8	0,00	3.165.631,68	0,00	0,00	0,00	0,00	0,00	0,00	0,00	3.165.631,68	0,00	0,00	0,00

CAPITOLI DI BILANCIO SECONDO IL PIANO DEI CONTI - PARTE SPESA

Piano dei Conti IV livello	Capitolo	Descrizione	Miss	Prog	Tr	Macro	COFOG	Cod UE	Residui Iniziali (a)	Stanziamen- to competenza (b)	Stanziamen- to Cassa (c)	Pagamenti Residuo (d)	Pagamenti Competenza (e)	Totale Pagamenti (f = d + e)	Impegnato (g)	Riaccertamento residui (h)	Fondo Pluriennale Vincolato (i)	Economie di Competenza (k = b - g - i)	Residui provenienti dai residui (l = a - d + h)	Residui provenienti dalla competenza (m = g - e)	Totale Residui Finali (n = l + m)
2.03.03.03.000	2467	FONDO PER GLI INTERVENTI DI MANUTENZIONE E DI RECUPERO DI ALLOGGI ABITATIVI PRIVI DI SOGGETTI ASSEGNATARI. CONTRIBUTI AGLI INVESTIMENTI AD ALTRE IMPRESE (ART 4 L. 23 MAGGIO 2014 N. 80).	8	2	2	203	06:01	8	0,00	9.000.000,00	9.000.000,00	0,00	0,00	0,00	328.679,54	0,00	0,00	8.671.320,46	0,00	328.679,54	328.679,54
2.03.01.02.000	2468	INTESA ISTITUZIONALE DI PROGRAMMA DEL 16/2/2000. ACCORDO DI PROGRAMMA QUADRO N. 2 PER INTERVENTI INFRASTRUTTURALI DI SUPPORTO ALLE ATTIVITA' ECONOMICHE (LEGGE 23/12/98 N. 449 - TAB. C; CIPE 21/12/99 N. 205; CIPE 15/2/2000 N. 14; CIPE 6/6/98 N. 143).	14	5	2	203	04:09	8	0,00	6.876.882,54	6.340.974,16	0,00	741.824,30	741.824,30	6.636.445,07	0,00	0,00	240.437,47	0,00	5.894.620,77	5.894.620,77
2.05.02.01.000	2469	FONDO PLURIENNALE VINCOLATO CONCERNENTE I PROGRAMMI DI RIQUALIFICAZIONE URBANA E/O AMBIENTALE - CONTRIBUTI AGLI INVESTIMENTI AD ALTRE IMPRESE (CAP 2449).	8	2	2	205	06:01	8	0,00	3.165.631,68	0,00	0,00	0,00	0,00	0,00	0,00	0,00	3.165.631,68	0,00	0,00	0,00
2.03.01.02.000	2470	INTESA ISTITUZIONALE DI PROGRAMMA DEL 16/2/2000. ACCORDO DI PROGRAMMA QUADRO N. 3 PER IL COMPLETAMENTO DELLE INFRASTRUTTURE DEI SISTEMI URBANI (LEGGE 23/12/98 N. 449 - TAB. C; LEGGE 23/12/99 N. 488 TAB. D; CIPE 15/2/2000 N. 14; CIPE 6/6/98 N. 143).	8	3	2	203	06:06	8	0,00	456.430,91	456.430,91	0,00	0,00	0,00	366.189,82	0,00	0,00	90.241,09	0,00	366.189,82	366.189,82
2.03.01.02.000	2472	INTESA ISTITUZIONALE DI PROGRAMMA DEL 16/2/2000. ACCORDO DI PROGRAMMA QUADRO N. 3/B PER LE OPERE INFRASTRUTTURALI DEI SISTEMI URBANI (LEGGE 30/6/98 N. 208; LEGGE 23/12/98 N. 449 - TAB. C; LEGGE 23/12/99 N. 488 TAB. D; CIPE 15/2/2000 N. 14; CIPE 6/6/98 N. 143).	8	3	2	203	06:06	8	0,00	3.167.959,02	2.365.806,43	0,00	1.087.621,26	1.087.621,26	3.167.959,02	0,00	0,00	0,00	0,00	2.080.337,76	2.080.337,76
1.03.02.01.000	2476	NUCLEO DI VALUTAZIONE DEGLI INVESTIMENTI PUBBLICI DELLA REGIONE CAMPANIA - SPESE DI FUNZIONAMENTO.	1	11	1	103	01:03	8	184.976,22	560.000,00	744.976,22	76.264,82	346.076,52	422.341,34	404.867,20	-108.711,40	0,00	155.132,80	0,00	58.790,68	58.790,68
2.03.01.02.000	2480	INTESA ISTITUZIONALE DI PROGRAMMA DEL 16/2/2000. APQ - ATTO INTEGRATIVO - INFRASTRUTTURE A SUPPORTO DELLE ATTIVITA' ECONOMICHE: PATTI TERRITORIALI AGRICOLI E PATTO TERRITORIALE GENERALISTA BUSSENTO-VALLO DI DIANO (DELIBERA CIPE N. 35/2005, ALTRE IMPRESE).	16	3	2	203	04:02	8	0,00	1.345.211,23	1.345.211,23	0,00	156.586,84	156.586,84	1.116.432,16	0,00	0,00	228.779,07	0,00	959.845,32	959.845,32
2.03.03.03.000	2482	INTESA ISTITUZIONALE DI PROGRAMMA, APQ "AZIONI DI SISTEMA" - DELIBERA CIPE N. 35/2005, ALTRE IMPRESE.	1	12	2	203	01:03	8	0,00	102.003,00	102.003,00	0,00	0,00	0,00	102.003,00	0,00	0,00	0,00	0,00	102.003,00	102.003,00
2.03.01.01.000	2483	INTESA ISTITUZIONALE DI PROGRAMMA, APQ "INFRASTRUTTURE PER I SISTEMI URBANI - TERZO PROTOCOLLO AGGIUNTIVO" (LEGGE 208/98 - DEL. CIPE N. 20/2004) AMMINISTRAZIONI.	8	3	2	203	06:06	8	0,00	665.023,27	665.023,27	0,00	32.169,47	32.169,47	661.834,27	0,00	0,00	3.189,00	0,00	629.664,80	629.664,80
2.03.01.02.000	2484	INTESA ISTITUZIONALE DI PROGRAMMA, APQ "INFRASTRUTTURE PER I SISTEMI URBANI - TERZO PROTOCOLLO AGGIUNTIVO" (LEGGE 208/98 - DEL. CIPE N. 20/2004).	8	3	2	203	06:06	8	954.038,85	9.289.461,03	10.243.499,88	0,00	3.566.943,88	3.566.943,88	9.196.347,42	0,00	0,00	93.113,61	954.038,85	5.629.403,54	6.583.442,39
2.03.03.03.000	2485	INTESA ISTITUZIONALE DI PROGRAMMA, APQ "INFRASTRUTTURE PER I SISTEMI URBANI - IV ATTO INTEGRATIVO" PROGETTI DI QUALITA' EX DELIBERA CIPE 20/2004 PUNTO 1.2.B. IMPRESE.	8	3	2	203	06:06	8	0,00	42.085,96	42.085,96	0,00	42.080,88	42.080,88	42.080,88	0,00	0,00	5,08	0,00	0,00	0,00
2.03.01.02.000	2486	INTESA ISRTITUZIONALE DI PROGRAMMA, APQ " INFRASTRUTTURE PER I SISTEMI URBANI - IV ATTO INTEGRATIVO" PROGETTI DI QUALITA' EX DELIBERA CIPE 20/2004 PUNTO 1.2.B.	8	3	2	203	06:06	8	0,00	993.031,23	993.031,23	0,00	632.657,55	632.657,55	993.031,23	0,00	0,00	0,00	0,00	360.373,68	360.373,68
2.03.03.03.000	2487	ACCORDO DI PROGRAMMA QUADRO PER I SISTEMI URBANI. ATTO INTEGRATIVO PER IL RAFFORZAMENTO DELL'ARMATURA URBANA REGIONALE, PER LA RIQUALIFICAZIONE DELLE PERIFERIE ED IL RILANCIO DEI CENTRI URBANI E RURALI MINORI (C.I.P.E. N.35 DEL 27.05.2005).	8	3	2	203	06:06	8	0,00	217.492,86	217.492,86	0,00	160.583,66	160.583,66	210.583,66	0,00	0,00	6.909,20	0,00	50.000,00	50.000,00
2.03.01.02.000	2488	ACCORDO DI PROGRAMMA QUADRO PER I SISTEMI URBANI. ATTO INTEGRATIVO PER IL RAFFORZAMENTO DELL'ARMATURA URBANA REGIONALE, PER LA RIQUALIFICAZIONE DELLE PERIFERIE ED IL RILANCIO DEI CENTRI URBANI E RURALI MINORI (C.I.P.E. N.35 DEL 27.05.2005).	8	3	2	203	06:06	8	314.073,11	12.104.332,84	10.449.367,25	260.929,50	6.336.329,34	6.597.258,84	11.726.851,58	-0,05	0,00	377.481,26	53.143,56	5.390.522,24	5.443.665,80

fonte: <http://burc.regione.campania.it>

CAPITOLI DI BILANCIO SECONDO IL PIANO DEI CONTI - PARTE SPESA

Piano dei Conti IV livello	Capitolo	Descrizione	Miss	Prog	Tr	Macro	COFOG	Cod UE	Residui Iniziali (a)	Stanziamen- to competenza (b)	Stanziamen- to Cassa (c)	Pagamenti Residuo (d)	Pagamenti Competenza (e)	Totale Pagamenti (f = d + e)	Impegnato (g)	Riaccertamento residui (h)	Fondo Pluriennale Vincolato (i)	Economie di Competenza (k = b - g - i)	Residui provenienti dai residui (l = a - d + h)	Residui provenienti dalla competenza (m = g - e)	Totale Residui Finali (n = l + m)
2.02.03.05.000	2491	PROGRAMMA PER LO SVILUPPO RURALE 2007/2013 - FEARS - QUOTA REGIONALE INTEGRAZIONE IMPOSTA VALORE AGGIUNTO PER INCARICHI PROFESSIONALI A SOGGETTI PRIVATI	16	3	2	202	04:02	7	0,00	89.729,59	89.729,59	0,00	68.266,00	68.266,00	82.029,56	0,00	0,00	7.700,03	0,00	13.763,56	13.763,56
2.03.01.02.000	2492	PROGRAMMA PER LO SVILUPPO RURALE 2007/2013 - FEARS - QUOTA REGIONALE	16	3	2	203	04:02	7	51.622.582,32	14.735.566,48	66.358.148,80	27.181.746,63	4.616.110,26	31.797.856,89	14.707.186,49	-5.655.348,50	0,00	28.379,99	18.785.487,19	10.091.076,23	28.876.563,42
2.03.03.03.000	2493	PROGRAMMA PER LO SVILUPPO RURALE 2007/2013 - FEARS - QUOTA REGIONALE CONTRIBUTI PER INVESTIMENTI ALLE IMPRESE	16	3	2	203	04:02	7	170.707,01	193.856,00	364.563,01	161.308,78	0,00	161.308,78	0,00	-1.625,38	0,00	193.856,00	7.772,85	0,00	7.772,85
2.03.01.02.000	2496	RETI E NODI DI SERVIZIO	10	6	2	203	04:05	8	718.705,71	32.693.002,03	33.411.707,74	0,00	0,00	0,00	32.693.002,03	0,00	0,00	0,00	718.705,71	32.693.002,03	33.411.707,74
2.03.03.03.000	2497	INTESA ISTITUZIONALE DI PROGRAMMA DEL 16/02/2000 - A.P.Q. N.2 PER INTERVENTI - INFRASTRUTTURALI DI SUPPORTO ALLE ATTIVITA' ECONOMICHE (LEGGE 23/12/98 N.449 - TAB. C; CIPE 21/12/99 N. 205; CIPE 12/02/2000 N.14; CIPE 06/08/99 N. 147) IMPRESE	14	5	2	203	04:09	8	0,00	660.629,10	660.629,10	0,00	0,00	0,00	0,00	0,00	0,00	660.629,10	0,00	0,00	0,00
2.03.01.02.000	2498	APQ SICUREZZA PER LO SVILUPPO DELLA REGIONE CAMPANIA - GIANCARLO SIANI. I ATTO INTEGRATIVO	3	3	2	203	03:06	8	0,00	2.134.019,07	2.134.019,07	0,00	233.696,29	233.696,29	233.696,29	0,00	0,00	1.900.322,78	0,00	0,00	0,00
2.03.01.01.000	2499	PROGRAMMA PER LO SVILUPPO RURALE 2007/2013 - FEARS - QUOTA REGIONALE CONTRIBUTI A ENTI DELLO STATO ED AMMINISTRAZIONI CENTRALI	16	3	2	203	04:02	7	4.072.960,09	9.205.611,48	13.278.571,57	1.142.431,94	9.080.525,08	10.222.957,02	9.205.611,48	0,00	0,00	0,00	2.930.528,15	125.086,40	3.055.614,55
2.03.03.03.000	2500	FINANZIAMENTO DEGLI INTERVENTI PREVISTI DAL P.O. NAZIONALE PESCA 2007/2013	16	3	2	203	04:02	3	7.733.685,58	86.727,06	7.820.412,64	4.597.810,24	0,00	4.597.810,24	0,00	-653.362,38	0,00	86.727,06	2.482.512,96	0,00	2.482.512,96
2.03.03.03.000	2501	FONDO IVA FEP CAMPANIA PER LA PESCA (ART. 1, COMMA 157, L. R. N. 5 DEL 6 MAGGIO 2013)	16	3	2	203	04:02	7	282.235,46	431.692,68	713.928,14	222.603,92	121.967,95	344.571,87	180.965,48	0,00	0,00	250.727,20	59.631,54	58.997,53	118.629,07
2.03.03.03.000	2502	FSC 2000-2006: ATTUAZIONE DEGLI INTERVENTI PREVISTI DALL'ACCORDO DI PROGRAMMA QUADRO "EXPO E TERRITORI" AI SENSI DELLA DELIBERA CIPE N.49 DEL 10.11.2014	7	2	2	203	04:07	8	0,00	258.400,00	258.400,00	0,00	0,00	0,00	0,00	0,00	0,00	258.400,00	0,00	0,00	0,00
2.03.03.02.000	2503	A.P.Q. "OPERE DI RISANAMENTO AMBIENTALE" DEL 29/01/2014 - DELIBERA CIPE 156 DEL 21 DICEMBRE 2012 - MESSA IN SICUREZZA DEL TERRITORIO MEDIANTE MITIGAZIONE DEI RISCHI AMBIENTALI E IGIENICO-SANITARIO (CAR 2502)	9	9	2	203	05:06	8	1.795.039,61	19.296.915,54	21.091.955,15	1.795.039,61	2.699.738,41	4.494.778,02	15.207.178,22	0,00	0,00	4.089.737,32	0,00	12.507.439,81	12.507.439,81
2.03.03.02.000	2505	A.P.Q. DEL 29/01/14 - DELIBERA CIPE 156 DEL 21 DICEMBRE 2012 - RIQUALIFICAZIONE AMBIENTALE FINALIZZATA ALLA FRUIZIONE ED AL RIUTILIZZO DELLE AREE LITORALI E DEL PATRIMONIO DELLA REGIONE CAMPANIA CON INCLUSIONE DELLE AREE CONFISCATE ALLA CAMORRA	9	9	2	203	05:06	8	0,00	7.866.590,90	7.866.590,90	0,00	2.254.479,69	2.254.479,69	7.097.331,91	0,00	0,00	769.258,99	0,00	4.842.852,22	4.842.852,22
2.03.01.02.000	2506	APQ " INFRASTRUTTURE PER I SISTEMI URBANI " - IV ATTO INTEGRATIVO - DELIBERA CIPE N. 3/2006	8	3	2	203	06:06	8	0,00	4.614.663,35	0,00	0,00	0,00	0,00	4.614.663,35	0,00	0,00	0,00	0,00	4.614.663,35	4.614.663,35
2.03.03.03.000	2507	FSC 2007-2013 ASSISTENZA TECNICA E AZIONI DI SISTEMA/DELIBERA CIPE N. 90 DEL 3 AGOSTO 2012	1	12	2	203	01:03	8	3.253.574,02	0,00	3.253.574,02	375.141,00	0,00	375.141,00	0,00	0,00	0,00	0,00	2.878.433,02	0,00	2.878.433,02
2.03.01.02.000	2509	INTERVENTO STRAORDINARIO DELL'INFRASTRUTTURA FORESTALE	16	3	2	203	04:02	8	35.242.207,26	0,00	35.242.207,26	27.214.544,22	0,00	27.214.544,22	0,00	0,00	0,00	0,00	8.027.663,04	0,00	8.027.663,04
2.03.01.01.000	2511	APQ " INFRASTRUTTURE PER I SISTEMI URBANI " - IV ATTO INTEGRATIVO - DELIBERA CIPE N. 3/2006. AMMINISTRAZIONI CENTRALI	8	3	2	203	06:06	8	0,00	158.618,33	158.618,33	0,00	158.618,33	158.618,33	158.618,33	0,00	0,00	0,00	0,00	0,00	0,00
2.03.01.02.000	2512	INTESA ISTITUZIONALE DI PROGRAMMA. APQ "INFRASTRUTTURE PER I SISTEMI URBANI" VI ATTO INTEGRATIVO "PREMIALITA' PER LA RACCOLTA DIFFERENZIATA" -(DELIBERA CIPE N. 3/2006)	8	3	2	203	06:06	8	425.899,94	13.480.503,99	9.167.556,93	0,00	1.857.269,93	1.857.269,93	13.429.592,45	0,00	0,00	50.911,54	425.899,94	11.572.322,52	11.998.222,46
2.05.02.01.000	2513	FONDO PLURIENNALE VINCOLATO CONCERNENTE L' A.P.Q. "OPERE DI RISANAMENTO AMBIENTALE" DEL 29/01/2014 - DELIBERA CIPE 156 DEL 21 DICEMBRE 2012 - MESSA IN SICUREZZA DEL TERRITORIO MEDIANTE MITIGAZIONE DEI RISCHI AMBIENTALI E IGIENICO-SANITARIO (CAR 2502)	9	9	2	205	05:06	8	0,00	2.000.000,00	0,00	0,00	0,00	0,00	0,00	0,00	2.000.000,00	0,00	0,00	0,00	0,00
2.02.03.99.000	2514	INTERVENTI NEL SETTORE DELLO SVILUPPO RURALE DA ATTUARE CON LE PROCEDURE ED I CRITERI PREVISTI DAL PROGRAMMA DI SVILUPPO RURALE	16	3	2	202	04:02	3	0,00	566.398,00	566.398,00	0,00	0,00	0,00	195.492,85	0,00	0,00	370.905,15	0,00	195.492,85	195.492,85

CAPITOLI DI BILANCIO SECONDO IL PIANO DEI CONTI - PARTE SPESA

Piano dei Conti IV livello	Capitolo	Descrizione	Miss	Prog	Tr	Macro	COFOG	Cod UE	Residui Iniziali (a)	Stanziamen- to competenza (b)	Stanziamen- to Cassa (c)	Pagamenti Residuo (d)	Pagamenti Competenza (e)	Totale Pagamenti (f = d + e)	Impegnato (g)	Riaccertamento residui (h)	Fondo Pluriennale Vincolato (i)	Economie di Competenza (k = b - g - i)	Residui provenienti dai residui (l = a - d + h)	Residui provenienti dalla competenza (m = g - e)	Totale Residui Finali (n = l + m)
2.05.02.01.000	2515	FONDO PLURIENNALE VINCIATO CONCERNENTE L' A.P.Q. DEL 29/01/14 - DELIBERA CIPE 156 DEL 21 DICEMBRE 2012 - RIQUALIFICAZIONE AMBIENTALE FINALIZZATA ALLA FRUIZIONE ED AL RIUTILIZZO DELLE AREE LITORALI E DEL PATRIMONIO DELLA REGIONE CAMPANIA CON INCLUSIONE DELLE AREE CONFISCATE ALLA CAMORRA (CAR 2606)	9	9	2	205	05:06	8	0,00	1.000.000,00	0,00	0,00	0,00	0,00	0,00	0,00	1.000.000,00	0,00	0,00	0,00	0,00
2.03.03.03.000	2516	SPESA PER LE MISURE DI INTERVENTO REGIONALE PREVISTE DAL P.S.R. CAMPANIA 2007/2013	16	3	2	203	04:02	3	1.517.475,50	51.133,02	1.568.608,52	308.421,47	0,00	308.421,47	39.608,69	-592.025,51	0,00	11.524,33	617.028,52	39.608,69	656.637,21
2.02.03.05.000	2517	SPESA PER LE MISURE DEL P.S.R. CAMPANIA 2007/2013 - INTERVENTI DELLA REGIONE	16	3	2	202	04:02	3	53.138,80	433.602,00	486.740,80	53.138,80	331.420,00	384.558,80	433.601,64	0,00	0,00	0,36	0,00	102.181,64	102.181,64
2.03.01.02.000	2518	INTESA ISTITUZIONALE DI PROGRAMMA - APQ INFRASTRUTTURE PER I SISTEMI URBANI V ATTO INTEGRATIVO (DELIBERA CIPE NR. 3/2006)	4	4	2	203	09:04	8	7.000.000,00	0,00	7.000.000,00	0,00	0,00	0,00	0,00	0,00	0,00	0,00	7.000.000,00	0,00	7.000.000,00
2.03.03.03.000	2519	APQ " INFRASTRUTTURE PER I SISTEMI URBANI " - IV ATTO INTEGRATIVO - DELIBERA CIPE N. 3/2006, IMPRESA	8	3	2	203	06:06	8	0,00	123.538,75	123.538,75	0,00	123.538,75	123.538,75	123.538,75	0,00	0,00	0,00	0,00	0,00	0,00
2.03.01.02.000	2522	INTESA ISTITUZIONALE DI PROGRAMMA, APQ IN MATERIA DI RICERCA SCIENTIFICA E INNOVAZIONE TECNOLOGICA - II ATTO INTEGRATIVO (DELIBERA CIPE N. 3/2006)	14	5	2	203	04:09	8	5.514.835,51	0,00	5.514.835,51	2.886.344,39	0,00	2.886.344,39	0,00	0,00	0,00	0,00	2.628.491,12	0,00	2.628.491,12
2.03.01.02.000	2526	RISORSE PER ECONOMIE REALIZZATE IN SEDE DI ATTUAZIONE DI PROGRAMMI FINANZIATI CON FONDI EX LEGGE 64/86	8	1	2	203	06:02	8	0,00	74.733,73	74.733,73	0,00	74.733,73	74.733,73	74.733,73	0,00	0,00	0,00	0,00	0,00	0,00
2.03.01.02.000	2528	INTESA ISTITUZIONALE DI PROGRAMMA, APQ INFRASTRUTTURE PER I SISTEMI URBANI V ATTO INTEGRATIVO (DELIBERA CIPE NR. 3/2006)	4	4	2	203	09:04	8	5.493.315,39	0,00	5.493.315,39	675.579,47	0,00	675.579,47	0,00	0,00	0,00	0,00	4.817.735,92	0,00	4.817.735,92
2.03.01.02.000	2530	AZIONI DI SVILUPPO AI SENSI DEL D.L. 548/96 CONVERTITO IN L. 641/96 (DELIBERAZIONE CIPE 18.12.1996)	8	1	2	203	06:02	8	0,00	212.091,28	212.091,28	0,00	0,00	0,00	212.091,28	0,00	0,00	0,00	0,00	212.091,28	212.091,28
1.02.01.01.000	2531	FEP CAMPANIA 2007/2013 SPESE PER IRAP CORRELATA AI SERVIZI DI CONSULENZA E ASSISTENZA TECNICA	16	3	1	102	04:02	8	0,00	10.000,00	10.000,00	0,00	0,00	0,00	0,00	0,00	0,00	10.000,00	0,00	0,00	0,00
2.03.03.03.000	2533	P.O. NAZIONALE PESCA 2007/2013 - FINANZIAMENTO INTERVENTI FEP CAMPANIA	16	3	2	203	04:02	7	0,00	68.307,32	68.307,32	0,00	0,00	0,00	0,00	0,00	0,00	68.307,32	0,00	0,00	0,00
2.03.01.02.000	2534	SPESA PER LA REALIZZAZIONE DI INTERVENTI INFRASTRUTTURALI CON FONDI EX LEGGE 208/98 DESTINATI ALLE REGIONI MERIDIONALI (DELIB. CIPE N. 70 DEL 9/2/98, PUNTO 2.2.11)	8	1	2	203	06:02	8	0,00	376.895,79	376.895,79	0,00	24.099,79	24.099,79	376.895,79	0,00	0,00	0,00	0,00	352.796,00	352.796,00
2.03.03.03.000	2535	SPESA PER LA REALIZZAZIONE DI INTERVENTI INFRASTRUTTURALI CON FONDI EX LEGGE 208/98 DESTINATI ALLE REGIONI MERIDIONALI (DELIB. CIPE N. 70 DEL 9/2/98, PUNTO 2.2.11) IMPRESA	8	1	2	203	06:02	8	0,00	550.619,51	550.619,51	0,00	0,00	0,00	447.729,64	0,00	0,00	102.889,87	0,00	447.729,64	447.729,64
2.03.01.02.000	2536	INTESA ISTITUZIONALE DI PROGRAMMA 2° PROTOCOLLO AGGIUNTIVO ALL'ACCORDO DI PROGRAMMA QUADRO PER INFRASTRUTTURE DEI SISTEMI URBANI DELL'1/8/2003	8	3	2	203	06:06	8	0,00	539.646,96	179.161,92	0,00	179.161,92	179.161,92	539.646,96	0,00	0,00	0,00	0,00	360.485,04	360.485,04
1.01.02.01.000	2541	FEP CAMPANIA 2007/2013 SPESE PER CONTRIBUTI CORRELATI AL SERVIZIO DI CONSULENZA E ASSISTENZA TECNICA	16	3	1	101	04:02	8	0,00	20.000,00	20.000,00	0,00	0,00	0,00	0,00	0,00	0,00	20.000,00	0,00	0,00	0,00
2.02.03.05.000	2543	FEP CAMPANIA 2007/2013 SPESE PER SERVIZI DI CONSULENZA E ASSISTENZA TECNICA	16	3	2	202	04:02	8	0,00	400.000,00	400.000,00	0,00	365.057,67	365.057,67	367.953,59	0,00	0,00	32.046,41	0,00	2.895,92	2.895,92
2.03.01.02.000	2545	FONDO PER LO SVILUPPO E LA COESIONE (FSC) 2007-2013 - D.LGS N.88/2011, APQ INNOVAZIONE RICERCA	14	3	2	203	04:08	8	0,00	6.500.000,00	6.500.000,00	0,00	0,00	0,00	2.150.624,63	0,00	0,00	4.349.375,37	0,00	2.150.624,63	2.150.624,63
1.02.01.01.000	2547	IMPOSTA REGIONALE SULLE ATTIVITA' PRODUTTIVE (IRAP) A CARICO DELL'AMMINISTRAZIONE PER IL FUNZIONAMENTO DEL N.V.V.P. DELLA REGIONE CAMPANIA	1	11	1	102	01:03	8	14.500,80	49.000,00	63.500,80	10.535,73	14.632,99	25.168,72	21.071,51	-3.965,07	0,00	27.928,49	0,00	6.438,52	6.438,52
1.03.02.01.000	2548	COSTITUZIONE DELL'UNITA' TECNICA REGIONALE DI VALUTAZIONE E VERIFICA DEGLI INVESTIMENTI PUBBLICI (ART. 1, COMMA 7, LEGGE N. 144/99)	1	11	1	103	01:03	8	0,10	550.122,00	550.122,10	0,00	0,00	0,00	0,00	-0,10	0,00	550.122,00	0,00	0,00	0,00
1.01.02.01.000	2549	CONTRIBUTI SOCIALI EFFETTIVI A CARICO DELL'AMMINISTRAZIONE PER IL FUNZIONAMENTO DEL N.V.V.P. DELLA REGIONE CAMPANIA	1	11	1	101	01:03	8	30.142,22	110.000,00	140.142,22	22.386,27	33.578,20	55.964,47	47.433,76	-7.755,95	0,00	62.566,24	0,00	13.855,56	13.855,56
2.03.01.04.000	2550	PIANO TRIENNALE DI SVILUPPO, REALIZZAZIONE DI OPERE E PROGETTI CON LE PROCEDURE STRAORDINARIE DI CUI ALL'ART.4 LEGGE 80/84 (DELIBERA CIPE 2 MAGGIO 1985)	8	1	2	203	06:02	8	410.000,00	8.464.254,87	8.874.254,87	410.000,00	3.891.245,59	4.301.245,59	8.464.254,87	0,00	0,00	0,00	0,00	4.573.009,28	4.573.009,28

fonte: <http://burc.regione.campania.it>

CAPITOLI DI BILANCIO SECONDO IL PIANO DEI CONTI - PARTE SPESA

Piano dei Conti IV livello	Capitolo	Descrizione	Miss	Prog	Tr	Macro	COFOG	Cod UE	Residui Iniziali (a)	Stanziamen- to competenza (b)	Stanziamen- to Cassa (c)	Pagamenti Residuo (d)	Pagamenti Competenza (e)	Totale Pagamenti (f = d + e)	Impegnato (g)	Riaccertamento residui (h)	Fondo Pluriennale Vincolato (i)	Economie di Competenza (k = b - g - i)	Residui provenienti dai residui (l = a - d + h)	Residui provenienti dalla competenza (m = g - e)	Totale Residui Finali (n = l + m)
2.03.01.02.000	2551	FONDI AI COMUNI PER LA PROSECUZIONE DEGLI INTERVENTI DI CUI ALLA LEGGE N. 32/92. LEGGI FINANZIARIE PER GLI ANNI 2000, 2001, 2002 E 2004 (N. 488 DEL 23/12/99, N. 388 DEL 23/12/2000, N. 448 DEL 28/12/2001 E N. 350 DEL 24/12/2003)	8	1	2	203	06:02	8	4.822,65	0,00	4.822,65	0,00	0,00	0,00	0,00	0,00	0,00	0,00	4.822,65	0,00	4.822,65
2.03.01.02.000	2552	INTESA ISTITUZIONALE DI PROGRAMMA DEL 16/2/2000 - ACCORDO DI PROGRAMMA QUADRO - PROTOCOLLO AGGIUNTIVO DEL 23/4/2001: INFRASTRUTTURE PER I SISTEMI URBANI DA REALIZZARE CON RISORSE DELLE LEGGI N. 64/86 E N. 641/96	8	3	2	203	06:06	8	0,00	233.524,62	233.524,62	0,00	71.273,14	71.273,14	230.140,36	0,00	0,00	3.384,26	0,00	158.867,22	158.867,22
1.03.02.02.000	2555	RIMBORSI SPESE PER I COMPONENTI DEL NUCLEO DI VALUTAZIONE E VERIFICA DEGLI INVESTIMENTI PUBBLICI	1	11	1	103	01:03	8	0,00	10.000,00	10.000,00	0,00	0,00	0,00	1.575,10	0,00	0,00	8.424,90	0,00	1.575,10	1.575,10
2.03.01.02.000	2556	INTERVENTI PER IL FINANZIAMENTO DEI PROGETTI DEI COMUNI DELLA CAMPANIA PRESENTATI AI SENSI DELL'ART.18, COMMA 1 DELLA L.R. N. 1 DEL 19.01.2009 E UTILMENTE COLLOCATI IN GRADUATORIA (ART.1, COMMA 39, L. R.	8	3	2	203	06:06	8	59.974.479,83	0,00	59.974.479,83	0,00	0,00	0,00	0,00	0,00	-25.036.981,98	0,00	34.937.497,85	0,00	34.937.497,85
2.02.03.05.000	2557	INTESA ISTITUZIONALE DI PROGRAMMA DEL 16/02/2000 - A.P.Q.PROTOCOLLO AGGIUNTIVO DEL 23/04/2001: INFRASTRUTTURE PER I SISTEMI URBANI DA REALIZZARE CON RISORSE DELLE LEGGI N. 64/86 E N. 641/96. INCARICHI PROFESSIONALI	8	3	2	203	06:06	8	0,00	158.244,32	158.244,32	0,00	0,00	0,00	0,00	0,00	0,00	158.244,32	0,00	0,00	0,00
2.03.01.02.000	2566	CONTRIBUTO STRAORDINARIO AL COMUNE DI MARINA DI CAMEROTA PER LA MESSA IN SICUREZZA DELLE GROTTI NATURALI TRA PALINURO E MARINA DI CAMEROTA	9	1	2	203	05:03	8	300.000,00	0,00	300.000,00	0,00	0,00	0,00	0,00	0,00	0,00	0,00	300.000,00	0,00	300.000,00
2.03.01.02.000	2568	CONTRIBUTO STRAORDINARIO AL COMUNE DI SANT'ANTIMO PER LA MANUTENZIONE STRADALE	8	1	2	203	06:02	8	225.000,00	0,00	225.000,00	0,00	0,00	0,00	0,00	0,00	0,00	0,00	225.000,00	0,00	225.000,00
1.04.01.02.000	2569	PRIMI INTERVENTI PER LA MESSA IN SICUREZZA E BONIFICA DELL'AREA INDUSTRIALE EX ISOCHIMICA NEL COMUNE DI AVELLINO - D.LGS. N. 152/2006 E S.M.M.II E D.M. 14/05/1996 - MEDIANTE RIMOZIONE E SMALTIMENTO DEI RIFIUTI CONTENENTI AMIANTO	9	3	1	104	05:01	8	0,00	390.000,00	390.000,00	0,00	0,00	0,00	390.000,00	0,00	0,00	0,00	0,00	390.000,00	390.000,00
1.04.01.02.000	2571	PRIMI INTERVENTI PER LA MESSA IN SICUREZZA E BONIFICA DELL'AREA INDUSTRIALE EX ISOCHIMICA NEL COMUNE DI AVELLINO - CARATTERIZZAZIONE INTEGRATIVA AI SENSI DEL D.LGS. N. 152/2006 E S.M.M.II	9	3	1	104	05:01	8	0,00	90.000,00	90.000,00	0,00	0,00	0,00	90.000,00	0,00	0,00	0,00	0,00	90.000,00	90.000,00
2.02.01.09.000	2578	PSC 2007-2013. DELIBERA CIPE 60/2012. DEPURAZIONE DELLE ACQUE	9	9	2	202	05:06	8	6.630.993,32	73.491.159,70	80.122.153,02	5.494.630,60	0,00	5.494.630,60	106.012,02	0,00	0,00	73.385.147,68	1.136.362,72	106.012,02	1.242.374,74
2.02.03.99.000	2582	MISURE FINANZIARIE DI SOSTEGNO AL CICLO DEI RIFIUTI E DI COMPENSAZIONE AMBIENTALE (ART. 3 D.L. 26.11.2010, N.196 CONVERTITO IN L. 24.01.2011, N.11)	9	9	2	202	05:06	8	27.275.215,91	9.800.539,21	37.075.755,12	3.280,29	0,00	3.280,29	5.130.000,00	-1.060.965,00	0,00	4.670.539,21	26.210.970,62	5.130.000,00	31.340.970,62
2.03.01.04.000	2585	APQ INFRASTRUTTURE PER I SISTEMI URBANI - VIII ATTO INTEGRATIVO.	5	3	2	203	08:02	8	717.161,91	0,00	717.161,91	350.507,68	0,00	350.507,68	0,00	-30.087,85	0,00	0,00	336.566,38	0,00	336.566,38
2.03.01.02.000	2587	APQ INFRASTRUTTURE PER I SISTEMI URBANI - VIII ATTO INTEGRATIVO. AMMINISTRAZIONI LOCALI	8	3	2	203	06:06	8	0,00	4.020.224,00	551.255,26	0,00	0,00	0,00	3.952.327,60	0,00	0,00	67.896,40	0,00	3.952.327,60	3.952.327,60
2.05.02.01.000	2591	FONDO PLURIENNALE VINCOLATO CONCERNENTE GLI INTERVENTI DI COMPENSAZIONE AMBIENTALE E BONIFICA DI CUI ALL'ACCORDO DI PROGRAMMA DELL'8/4/2009 (CAE DI	9	9	2	205	05:06	8	0,00	10.652.000,00	0,00	0,00	0,00	0,00	0,00	0,00	10.652.000,00	0,00	0,00	0,00	0,00
2.03.01.02.000	2592	INTERVENTI DI COMPENSAZIONE AMBIENTALE E BONIFICA DI CUI ALL'ACCORDO DI PROGRAMMA DELL'8/4/2009 (ART.3, COMMA 2, DECRETO LEGGE N.196/2010 CONV. IN LEGGE 1/2011)	9	9	2	203	05:06	8	36.432.836,13	4.846.000,00	41.278.836,13	734.679,31	15.000,00	749.679,31	574.000,00	0,00	0,00	4.272.000,00	35.698.156,82	559.000,00	36.257.156,82
2.03.01.01.000	2593	FEP CAMPANIA 2007/2013 - CONTRIBUTI A FAVORE DI ENTI ISTITUTI E AMMINISTRAZIONI CENTRALI	16	3	2	203	04:02	3	116.290,36	500.000,00	616.290,36	116.290,36	378.258,00	494.548,36	378.258,00	0,00	0,00	121.742,00	0,00	0,00	0,00
2.03.02.01.000	2595	FEP CAMPANIA 2007/2013 CONTRIBUTI A FAVORE DI PERSONE FISICHE	16	3	2	203	04:02	3	5.355.793,57	2.322.317,87	7.678.111,44	5.111.438,12	0,00	5.111.438,12	0,00	-49.185,80	0,00	2.322.317,87	195.169,65	0,00	195.169,65
2.03.01.02.000	2596	FINANZIAMENTO DEGLI INTERVENTI PREVISTI DAL P.O. NAZIONALE PESCA 2007/2013 - CONTRIBUTI ALLE AMMINISTRAZIONI PUBBLICHE LOCALI	16	3	2	203	04:02	3	9.273.889,73	379.813,44	9.653.703,17	5.479.444,61	180.325,65	5.659.770,26	300.164,36	-370.934,58	0,00	79.649,08	3.423.510,54	119.838,71	3.543.349,25

CAPITOLI DI BILANCIO SECONDO IL PIANO DEI CONTI - PARTE SPESA

Piano dei Conti IV livello	Capitolo	Descrizione	Miss	Prog	Tit	Macro	COFOG	Cod UE	Residui Iniziali (a)	Stanziamento competenza (b)	Stanziamento Cassa (c)	Pagamenti Residuo (d)	Pagamenti Competenza (e)	Totale Pagamenti (f = d + e)	Impegnato (g)	Riaccertamento residui (h)	Fondo Pluriennale Vincolato (i)	Economie di Competenza (k = b - g - i)	Residui provenienti dai residui (l = a - d + h)	Residui provenienti dalla competenza (m = g - e)	Totale Residui Finali (n = l + m)
1.03.02.15.000	2597	FONDI DEL MINISTERO DELL'AMBIENTE PER L'ATTUAZIONE DELL'ACCORDO DI PROGRAMMA "PRIMI INTERVENTI URGENTI PER IL RISANAMENTO AMBIENTALE DELL'AREA EX DEPOSITO FITOFARMACI AGRIMONDA NEL COMUNE DI MARIGLIANO (NA)"	9	1	1	103	05:03	8	962.090,90	0,00	962.090,90	0,00	0,00	0,00	0,00	-962.090,90	0,00	0,00	0,00	0,00	0,00
2.03.01.02.000	2600	1.1 - OB. OP. GESTIONE INTEGRATA DEL CICLO DEI RIFIUTI PO FESR 2007-2013 - AMMINISTRAZIONI LOCALI	9	9	2	203	05:06	3	29.481.228,47	7.444.271,48	36.925.499,95	14.107.787,08	3.865.906,14	17.973.693,22	4.655.640,34	-9.369.677,47	0,00	2.788.631,14	6.003.763,92	789.734,20	6.793.498,12
2.03.01.02.000	2602	1.2 - OB.OP. MIGLIORARE LA SALUBRITA' DELL'AMBIENTE PO FESR 2007/2013 - AMMINISTRAZIONI LOCALI	9	9	2	203	05:06	3	26.561.423,66	18.314.214,37	44.875.638,03	10.021.400,87	6.421.654,19	16.443.055,06	11.290.109,15	-14.970.278,95	0,00	7.024.105,22	1.569.743,84	4.868.454,96	6.438.198,80
2.03.01.02.000	2604	1.3 - OB. OP. MIGLIORARE LO STATO DEI CORPI IDRICI SUPERFICIALI - PO FESR 2007/2013 - AMMINISTRAZIONI LOCALI	9	9	2	203	05:06	3	3.073.397,93	3.986.973,61	7.060.371,54	2.244.309,71	1.295.809,11	3.540.118,82	3.829.930,45	-181.507,92	0,00	157.043,16	647.580,30	2.534.121,34	3.181.701,64
2.03.01.02.000	2606	1.4 - OB. OP. MIGLIORARE LA GESTIONE INTEGRATA DELLE RISORSE IDRICHE - PO FESR 2007/2013 - AMMINISTRAZIONI LOCALI	9	9	2	203	05:06	3	25.718.577,54	97.341.029,39	123.059.606,93	9.184.151,03	77.173.050,94	86.357.201,97	85.410.077,13	-9.373.420,02	0,00	11.930.952,26	7.161.006,49	8.237.026,19	15.398.032,68
2.03.01.02.000	2608	1.5 - OB. OP. MESSA IN SICUREZZA DEI TERRITORI ESPOSTI A RISCHI NATURALI - PO FESR 2007/2013 - AMMINISTRAZIONI LOCALI	9	9	2	203	05:06	3	11.742.950,36	29.889.782,21	41.632.732,57	5.811.227,79	25.042.703,00	30.853.930,79	28.567.102,30	-3.132.700,41	0,00	1.322.679,91	2.799.022,16	3.524.399,30	6.323.421,46
2.03.01.02.000	2610	1.6 - OB. OP. PREVENZIONE DEI RISCHI NATURALI ED ANTROPICI - PO FESR 2007/2013 - AMMINISTRAZIONI LOCALI	11	3	2	203	03:02	3	17.746.159,07	10.236.830,32	27.982.989,39	3.575.296,47	6.893.603,82	10.468.900,29	7.675.740,83	-10.040.023,11	0,00	2.561.089,49	4.130.839,49	782.137,01	4.912.976,50
2.03.01.02.000	2612	1.7 - OB. OP. EDIFICI PUBBLICI SICURI - PO FESR 2007/2013	8	3	2	203	06:06	3	30.074.741,36	26.977.134,19	57.051.875,55	13.580.668,35	15.017.589,73	28.598.258,08	18.263.046,94	-15.974.471,41	0,00	8.714.087,25	519.601,60	3.245.457,21	3.765.058,81
2.03.01.02.000	2613	POR CAMPANIA FESR 2007-2013 - PROGETTO INTERSETTORIALE DI TELERILEVAMENTO S.I.S.T.E.M.A. - AMMINISTRAZIONI LOCALI	9	9	2	203	05:06	3	365.420,00	0,00	365.420,00	0,00	0,00	0,00	0,00	-56.060,00	0,00	0,00	309.360,00	0,00	309.360,00
2.03.01.02.000	2614	1.8 - OB. OP. PARCHI ED AREE PROTETTE PO FESR 2007/2013 - AMMINISTRAZIONI LOCALI	9	9	2	203	05:06	3	1.947.223,56	485.777,24	2.433.000,80	857.239,12	219.208,67	1.076.447,79	485.777,24	0,00	0,00	1.089.984,44	266.568,57	1.356.553,01	
2.03.01.02.000	2616	1.9 - OB. OP. BENI E SITI CULTURALI PO FESR 2007/2013 - CULTURA - AMMINISTRAZIONI LOCALI	5	3	2	203	08:02	3	21.125.585,46	36.042.037,57	57.167.623,03	10.676.796,42	18.981.384,29	29.658.180,71	27.615.315,96	-1.672.507,39	0,00	8.426.721,61	8.776.281,65	8.633.931,67	17.410.213,32
2.03.01.02.000	2618	1.10 - OB. OP. LA CULTURA COME RISORSA - PO FESR 2007/2013 - CULTURA - AMMINISTRAZIONI LOCALI	5	3	2	203	08:02	3	22.634.877,28	486.410,85	23.121.288,13	16.382.859,81	0,00	16.382.859,81	0,00	-273.428,80	0,00	486.410,85	5.978.588,67	0,00	5.978.588,67
2.03.01.02.000	2620	1.11 - OB. OP. DESTINAZIONE CAMPANIA PO FESR 2007/2013 - AMMINISTRAZIONI LOCALI	7	2	2	203	04:07	3	3.390.917,01	0,00	3.390.917,01	423.265,61	0,00	423.265,61	0,00	0,00	0,00	0,00	2.967.651,40	0,00	2.967.651,40
2.03.01.02.000	2622	1.12 - OB. OP. PROMUOVERE LA CONOSCENZA DELLA CAMPANIA - PO FESR 2007/2013 - AMMINISTRAZIONI LOCALI	7	2	2	203	04:07	3	28.552.632,84	235.000,00	28.787.632,84	9.718.884,71	122.500,00	9.841.384,71	235.000,00	-838.488,91	0,00	0,00	17.995.259,22	112.500,00	18.107.759,22
2.03.01.01.000	2624	2.1 - OB. OP. INTERVENTI SU AREE SCIENTIFICHE DI RILEVANZA STRATEGICHE PO FESR 2007/2013 - AMMINISTRAZIONI CENTRALI	14	5	2	203	04:09	3	2.423.870,40	0,00	2.423.870,40	0,00	0,00	0,00	0,00	0,00	0,00	0,00	2.423.870,40	0,00	2.423.870,40
2.03.01.01.000	2626	2.2 - OB. OP. INTERVENTI DI POTENZIAMENTO DI SISTEMA E DI FILIERA DELLA R & S - PO FESR 2007/2013 - AMMINISTRAZIONI CENTRALI	14	5	2	203	04:09	3	41.337.782,60	53.800.000,00	95.137.782,60	30.119.667,87	47.347.116,88	77.466.784,75	48.300.000,00	-4.538.679,58	0,00	5.500.000,00	6.679.435,15	952.883,12	7.632.318,27
2.03.01.01.000	2628	2.3 - OB. OP. SISTEMI E FILIERE PRODUTTIVI - PO FESR 2007/2013 - AMMINISTRAZIONI CENTRALI	14	5	2	203	04:09	3	27.474.379,23	0,00	27.474.379,23	0,00	0,00	0,00	0,00	-16.567.452,58	0,00	0,00	10.906.926,65	0,00	10.906.926,65
2.03.01.01.000	2632	2.5 - OB. OP. INFRASTRUTTURE INDUSTRIALI ED ECONOMICHE - PO FESR 2007/2013 - AMMINISTRAZIONI CENTRALI	14	5	2	203	04:09	3	443.672,11	0,00	443.672,11	16.230,04	0,00	16.230,04	0,00	0,00	0,00	0,00	427.442,07	0,00	427.442,07
2.03.01.02.000	2634	2.6 - OB. OP. APERTURA INTERNAZIONALE FESR 2007/2013 - AMMINISTRAZIONI LOCALI	14	5	2	203	04:09	3	2.426.748,00	62.300,00	2.489.048,00	150.000,00	0,00	150.000,00	62.300,00	0,00	0,00	0,00	2.276.748,00	62.300,00	2.339.048,00
2.03.01.01.000	2636	3.1 - OB. OP. OFFERTE ENERGETICA DA FONTE RINNOVABILE - PO FESR 2007/2013 - AMMINISTRAZIONI LOCALI	17	2	2	203	04:03	3	247.814,92	210.808,32	458.623,24	247.814,92	210.808,32	458.623,24	210.808,32	0,00	0,00	0,00	0,00	0,00	0,00
2.03.03.03.000	2637	1.6 - OB. OP. PREVENZIONE DEI RISCHI NATURALI ED ANTROPICI - PO FESR 2007/2013 - ALTRE IMPRESE	11	3	2	203	03:02	3	0,00	15.120.000,00	15.120.000,00	0,00	9.202.899,70	9.202.899,70	9.202.899,70	0,00	0,00	5.917.100,30	0,00	0,00	0,00
2.02.03.05.000	2639	1.6 - OB. OP. PREVENZIONE DEI RISCHI NATURALI ED ANTROPICI - PO FESR 2007/2013 - INCARICHI PROFESSIONALI	11	3	2	202	03:02	3	0,00	49.315,04	49.315,04	0,00	45.655,04	45.655,04	45.655,04	0,00	0,00	3.660,00	0,00	0,00	0,00
2.03.01.01.000	2640	3.3 - OB. OP. CONTENIMENTO ED EFFICIENZA DELLA DOMANDA - PO FESR 2007/2013 - AMMINISTRAZIONI LOCALI	17	2	2	203	04:03	3	4.990.267,91	0,00	4.990.267,91	1.718.396,36	0,00	1.718.396,36	0,00	-2.163.260,24	0,00	0,00	1.108.611,31	0,00	1.108.611,31
2.03.01.02.000	2650	4.5 - OB. OP. STRADE E FERROVIE NELLE AREE INTERNE E PERIFERICHE - PO FESR 2007/2013 - AMMINISTRAZIONI LOCALI	10	6	2	203	04:05	3	1.171.308,17	10.321.194,56	11.492.502,73	794.628,19	8.403.733,09	9.198.361,28	8.403.733,09	0,00	0,00	1.917.461,47	376.679,98	0,00	376.679,98
2.03.01.02.000	2652	4.6 - OB. OP. SISTEMA DELLA METROPOLITANA REGIONALE - PO FESR 2007/2013 - AMMINISTRAZIONI LOCALI	10	6	2	203	04:05	3	417.478,12	0,00	417.478,12	56.825,90	0,00	56.825,90	0,00	-120.498,07	0,00	0,00	240.154,15	0,00	240.154,15

CAPITOLI DI BILANCIO SECONDO IL PIANO DEI CONTI - PARTE SPESA

Piano dei Conti IV livello	Capitolo	Descrizione	Miss	Prog	Tr	Macro	COFOG	Cod UE	Residui Iniziali (a)	Stanziamento competenza (b)	Stanziamento Cassa (c)	Pagamenti Residuo (d)	Pagamenti Competenza (e)	Totale Pagamenti (f = d + e)	Impegnato (g)	Riaccertamento residui (h)	Fondo Pluriennale Vincolato (i)	Economie di Competenza (k = b - g - i)	Residui provenienti dai residui (l = a - d + h)	Residui provenienti dalla competenza (m = g - e)	Totale Residui Finali (n = l + m)
2.03.01.02.000	2654	4.7 - OB. OP. SICUREZZA STRADALE - PO FESR 2007/2013 - AMMINISTRAZIONI LOCALI	10	6	2	203	04:05	3	4.678.633,46	5.863.624,10	10.542.257,56	2.314.227,40	3.845.314,50	6.159.541,90	4.173.925,00	-2.364.406,06	0,00	1.689.699,10	0,00	328.610,50	328.610,50
2.03.01.02.000	2656	4.8 - OB. OP. LA REGIONE IN PORTO - PO FESR 2007/2013 - AMMINISTRAZIONI LOCALI	10	6	2	203	04:05	3	942.193,15	3.274.535,97	4.216.729,12	731.487,17	2.341.575,24	3.073.062,41	2.433.120,01	-210.705,98	0,00	841.415,96	0,00	91.544,77	91.544,77
2.03.01.01.000	2657	1.9 - OB. OP. BENI E SITI CULTURALI PO FESR 2007/2013 - CULTURA - AMMINISTRAZIONI CENTRALI	5	3	2	203	08:02	3	2.220.182,52	6.172.453,39	8.392.635,91	1.415.706,26	1.375.413,16	2.791.119,42	4.726.914,97	-60.972,13	0,00	1.445.538,42	743.504,13	3.351.501,81	4.095.005,94
2.03.01.02.000	2658	5.1 - OB. OP. E-GOVERNMENT ED E-INCLUSION - AGC 06 SETT 03 - PO FESR 2007/2013 - AMMINISTRAZIONI LOCALI	14	5	2	203	04:09	3	4.804.882,61	0,00	4.804.882,61	3.522.337,16	0,00	3.522.337,16	0,00	-137.633,52	0,00	0,00	1.144.911,93	0,00	1.144.911,93
2.03.01.02.000	2660	5.1 - OB. OP. E-GOVERNMENT ED E-INCLUSION - AGC 06 SETT 02 - PO FESR 2007/2013 - AMMINISTRAZIONI LOCALI	14	5	2	203	04:09	3	29.982.618,14	0,00	29.982.618,14	22.325.715,02	0,00	22.325.715,02	0,00	-3.429.118,73	0,00	0,00	4.227.784,39	0,00	4.227.784,39
2.03.01.02.000	2662	5.2 - OB. OP. SVILUPPO DELLA SOCIETA' DELL'INFORMAZIONE NEL TESSUTO PRODUTTIVO - PO FESR 2007/2013 - AMMINISTRAZIONI LOCALI	14	5	2	203	04:09	3	2.025.294,76	0,00	2.025.294,76	17.832,28	0,00	17.832,28	0,00	-1.427.346,73	0,00	0,00	580.115,75	0,00	580.115,75
2.03.04.01.000	2665	1.9 - OB. OP. BENI E SITI CULTURALI PO FESR 2007/2013 - CULTURA - ISTITUZIONI SOCIALI PRIVATE	5	3	2	203	08:02	3	0,00	8.946.793,79	8.946.793,79	0,00	7.466.068,82	7.466.068,82	7.466.068,82	0,00	0,00	1.480.724,97	0,00	0,00	0,00
2.03.01.02.000	2668	6.1 - OB. OP. CITTA' MEDIE - AGC 16 SETT 04 - PO FESR 2007/2013 - AMMINISTRAZIONI LOCALI	8	3	2	203	06:06	3	0,00	24.863.477,60	24.863.477,60	0,00	24.863.477,60	24.863.477,60	24.863.477,60	0,00	0,00	0,00	0,00	0,00	0,00
2.03.01.01.000	2674	6.3 - OB. OP. CITTA' SOLIDALI E SCUOLE APERTE - AGC 17 SETT 06 - PO FESR 2007/2013 - ISTRUZIONE E DIRITTO ALLO STUDIO	4	8	2	203	09:08	3	10.474.691,20	72.500.000,00	82.974.691,20	500.715,65	72.500.000,00	73.000.715,65	72.500.000,00	-9.973.975,55	0,00	0,00	0,00	0,00	0,00
2.03.01.02.000	2676	6.3 - OB. OP. CITTA' SOLIDALI E SCUOLE APERTE - AGC 18 SETT 01 - PO FESR 2007/2013 - AMMINISTRAZIONI LOCALI	12	10	2	203	10:09	3	31.731.598,52	51.022.957,18	82.754.555,70	8.400.157,87	49.629.015,16	58.029.173,03	51.011.372,01	-17.868.937,04	0,00	11.585,17	5.462.503,61	1.382.356,85	6.844.860,46
2.03.01.02.000	2678	6.3 - OB. OP. CITTA' SOLIDALI E SCUOLE APERTE - AGC 18 SETT 02 - PO FESR 2007/2013 - AMMINISTRAZIONI LOCALI	6	3	2	203	08:01	3	28.702.043,82	2.000.000,00	30.702.043,82	19.474.249,56	1.379.725,28	20.853.974,84	1.450.440,04	-2.188.474,24	0,00	549.559,96	7.039.320,02	70.714,76	7.110.034,78
2.03.03.01.000	2680	7.1 OB. OP. ASSISTENZA TECNICA - PO FESR 2007/2013 - SOCIETA'	1	12	2	203	01:03	3	5.891.045,49	1.643.509,80	7.534.555,29	2.209.305,06	1.422.654,70	3.631.959,76	1.422.654,70	-3.681.740,43	0,00	220.855,10	0,00	0,00	0,00
2.03.01.02.000	2686	7.1 - OBIETTIVO OPERATIVO ASSISTENZA TECNICA ALLE CITTA' MEDIE	1	12	2	203	01:03	3	0,00	1.224.208,31	1.224.208,31	0,00	1.224.208,31	1.224.208,31	1.224.208,31	0,00	0,00	0,00	0,00	0,00	0,00
2.03.04.01.000	2689	1.10 - OB. OP. LA CULTURA COME RISORSA - PO FESR 2007/2013 - CULTURA - ISTITUZIONI SOCIALI PRIVATE	5	3	2	203	08:02	3	4.299.671,49	5.282.711,99	9.582.383,48	2.906.217,25	3.112.817,54	6.019.034,79	4.068.315,67	-790.840,01	0,00	1.214.396,32	602.614,23	955.498,13	1.558.112,36
2.03.01.02.000	2690	FINANZIAMENTO GRANDI PROGETTI POR FESR 2007/2013 - AMBIENTE - AMMINISTRAZIONI LOCALI	9	9	2	203	05:06	3	90.000,00	0,00	90.000,00	66.394,68	0,00	66.394,68	0,00	-23.605,32	0,00	0,00	0,00	0,00	0,00
2.03.04.01.000	2691	1.10 - OB. OP. LA CULTURA COME RISORSA - PO FESR 2007/2013 - CULTURA - ALTRI ENTI	5	3	2	203	08:02	3	891.672,40	153.100,00	1.044.772,40	735.255,39	153.100,00	888.355,39	153.100,00	-87.845,00	0,00	0,00	68.572,01	0,00	68.572,01
1.01.02.01.000	2694	INAIL, INPS ED ALTRI ENTI PREVIDENZIALI	1	12	1	101	01:03	3	66.726,60	795.000,00	861.726,60	66.725,30	386.125,78	452.851,08	389.664,57	-1.30	0,00	405.335,43	0,00	3.538,79	3.538,79
1.02.01.01.000	2696	IRAP	1	12	1	102	01:03	3	31.145,08	375.359,00	406.504,08	31.145,08	176.198,82	207.343,90	176.198,82	0,00	0,00	199.160,18	0,00	0,00	0,00
2.03.03.03.000	2697	1.11 - OB. OP. DESTINAZIONE CAMPANIA PO FESR 2007/2013 - ALTRE IMPRESE	7	2	2	203	04:07	3	11.960.234,95	2.043.891,70	14.004.126,65	3.090.379,27	0,00	3.090.379,27	1.019.388,38	-671.745,98	0,00	1.024.503,32	8.198.109,70	1.019.388,38	9.217.498,08
1.01.02.01.000	2699	VERSAMENTI INAIL, INPS, ED ALTRI ENTI PREVIDENZIALI PER ATTIVITA' CONNESSE ALL'OB. OP. 4.8 - POR FESR 07/13	10	6	1	101	04:05	3	1.270,38	14.942,00	16.212,38	1.270,38	1.528,87	2.799,25	1.528,87	0,00	0,00	13.413,13	0,00	0,00	0,00
2.03.01.02.000	2700	FONDO UNICO FESR 2007-2013	1	12	2	203	01:03	3	0,00	227.568.399,18	227.568.399,18	0,00	161.212.940,41	161.212.940,41	210.588.478,11	0,00	0,00	16.979.921,07	0,00	49.375.537,70	49.375.537,70
2.03.03.02.000	2701	1.11 - OB. OP. DESTINAZIONE CAMPANIA PO FESR 2007/2013 - SOCIETA' PARTECIPATE	7	2	2	203	04:07	3	4.790.817,91	0,00	4.790.817,91	4.790.817,91	0,00	4.790.817,91	0,00	0,00	0,00	0,00	0,00	0,00	0,00
2.03.03.03.000	2702	1.12 - OB. OP. PROMUOVERE LA CONSCENZA DELLA CAMPANIA - PO FESR 2007/2013 - ALTRE IMPRESE	7	2	2	203	04:07	3	183.576,86	782.837,70	966.414,56	183.576,86	778.399,90	961.976,76	778.399,90	0,00	0,00	4.437,80	0,00	0,00	0,00
2.03.01.01.000	2703	1.12 - OB. OP. PROMUOVERE LA CONSCENZA DELLA CAMPANIA - PO FESR 2007/2013 - AMMINISTRAZIONI LOCALI	7	2	2	203	04:07	3	268.400,00	449.417,50	717.817,50	268.400,00	449.417,50	717.817,50	449.417,50	0,00	0,00	0,00	0,00	0,00	0,00
2.03.03.01.000	2704	1.12 - OB. OP. PROMUOVERE LA CONSCENZA DELLA CAMPANIA - PO FESR 2007/2013 - SOCIETA'	7	2	2	203	04:07	3	0,00	827.956,65	827.956,65	0,00	539.654,47	539.654,47	539.654,47	0,00	0,00	288.302,18	0,00	0,00	0,00
2.05.99.99.000	2707	1.12 - OB. OP. PROMUOVERE LA CONSCENZA DELLA CAMPANIA - PO FESR 2007/2013 - ALTRE SPESE	7	2	2	205	04:07	3	15.200,20	40.381,43	55.581,63	15.200,20	39.024,93	54.225,13	39.024,93	0,00	0,00	1.356,50	0,00	0,00	0,00
2.03.03.03.000	2708	2.1 - OB. OP. INTERVENTI SU AREE SCIENTIFICHE DI RILEVANZA STRATEGICHE PO FESR 2007/2013 - ALTRE IMPRESE	14	5	2	203	04:09	3	39.166.442,61	72.000.000,00	111.166.442,61	8.806.159,07	58.746.461,49	67.552.620,56	59.046.919,49	-2.284.147,09	0,00	12.953.080,51	28.076.136,45	300.458,00	28.376.594,45
2.03.01.02.000	2709	2.1 - OB. OP. INTERVENTI SU AREE SCIENTIFICHE DI RILEVANZA STRATEGICHE PO FESR 2007/2013 - AMMINISTRAZIONI LOCALI	14	5	2	203	04:09	3	3.158.495,96	0,00	3.088.245,66	935.935,32	0,00	935.935,32	0,00	0,00	0,00	0,00	2.222.560,64	0,00	2.222.560,64
2.03.03.01.000	2711	2.1 - OB. OP. INTERVENTI SU AREE SCIENTIFICHE DI RILEVANZA STRATEGICHE PO FESR 2007/2013 - SOCIETA' CONTROLLATE	14	5	2	203	04:09	3	8.946.366,50	7.647.125,68	16.593.492,18	2.119.576,82	2.294.137,70	4.413.714,52	2.294.137,70	-6.303.005,59	0,00	5.352.987,98	523.784,09	0,00	523.784,09

CAPITOLI DI BILANCIO SECONDO IL PIANO DEI CONTI - PARTE SPESA

Piano dei Conti IV livello	Capitolo	Descrizione	Miss	Prog	Tr	Macro	COFOG	Cod UE	Residui Iniziali (a)	Stanziamento competenza (b)	Stanziamento Cassa (c)	Pagamenti Residuo (d)	Pagamenti Competenza (e)	Totale Pagamenti (f = d + e)	Impegnato (g)	Riaccertamento residui (h)	Fondo Pluriennale Vincolato (i)	Economie di Competenza (k = b - g - i)	Residui provenienti dai residui (l = a - d + h)	Residui provenienti dalla competenza (m = g - e)	Totale Residui Finali (n = l + m)
2.03.03.03.000	2713	2.2 - OB. OP. INTERVENTI DI POTENZIAMENTO DI SISTEMA E DI FILIERA DELLA R & S - PO FESR 2007/2013 - ALTRE IMPRESE	14	5	2	203	04:09	3	40.390.892,44	7.922.108,73	48.313.001,17	3.068.924,90	3.619.247,09	6.688.171,99	3.619.247,09	-9.737.384,52	0,00	4.302.861,64	27.584.583,02	0,00	27.584.583,02
2.03.03.01.000	2715	2.2 - OB. OP. INTERVENTI DI POTENZIAMENTO DI SISTEMA E DI FILIERA DELLA R & S - PO FESR 2007/2013 - SOCIETA' CONTROLLATE	14	5	2	203	04:09	3	0,00	331.617,99	331.617,99	0,00	0,00	0,00	0,00	0,00	0,00	331.617,99	0,00	0,00	0,00
2.03.03.03.000	2719	2.3 - OB. OP. SISTEMI E FILIERE PRODUTTIVI - PO FESR 2007/2013 - ALTRE IMPRESE	14	5	2	203	04:09	3	33.562.719,96	94.127.073,09	127.689.793,05	12.586.947,51	26.746.919,34	39.333.866,85	78.475.831,23	-2.532.643,43	0,00	15.651.241,86	18.443.129,02	51.728.911,89	70.172.040,91
2.03.03.02.000	2725	2.5 - OB. OP. INFRASTRUTTURE INDUSTRIALI ED ECONOMICHE - PO FESR 2007/2013 - SOCIETA' PARTECIPATE	14	5	2	203	04:09	3	2.526.207,75	0,00	2.526.207,75	767.798,38	0,00	767.798,38	0,00	0,00	0,00	0,00	1.758.409,37	0,00	1.758.409,37
2.03.01.02.000	2727	2.5 - OB. OP. INFRASTRUTTURE INDUSTRIALI ED ECONOMICHE - PO FESR 2007/2013 - AMMINISTRAZIONI LOCALI	14	5	2	203	04:09	3	22.518.184,18	32.466.910,68	54.985.094,86	4.383.207,51	20.127.432,82	24.510.640,33	30.790.696,32	-5.186.018,36	0,00	1.676.214,36	12.948.958,31	10.663.263,50	23.612.221,81
2.03.03.01.000	2728	2.6 - OB. OP. APERTURA INTERNAZIONALE - FESR 2007/2013 - SOCIETA' CONTROLLATE	14	5	2	203	04:09	3	237.283,20	0,00	237.283,20	69.253,33	0,00	69.253,33	0,00	0,00	0,00	0,00	168.029,87	0,00	168.029,87
2.03.03.03.000	2730	2.6 - OB. OP. APERTURA INTERNAZIONALE - FESR 2007/2013 - ALTRE IMPRESE	14	5	2	203	04:09	3	2.943.213,41	1.881.643,18	4.824.856,59	2.142.235,82	1.745.295,98	3.887.531,80	1.745.295,98	-0,02	0,00	136.347,20	800.977,57	0,00	800.977,57
2.03.01.02.000	2732	3.1 - OB. OP. OFFERTE ENERGETICA DA FONTE RINNOVABILE - PO FESR 2007/2013 - AMMINISTRAZIONI LOCALI	17	2	2	203	04:03	3	266.882,31	4.125.910,10	4.392.792,41	266.882,31	1.211.217,40	1.478.099,71	2.128.306,54	0,00	0,00	1.997.603,56	0,00	917.089,14	917.089,14
2.03.03.03.000	2735	3.1 - OB. OP. OFFERTE ENERGETICA DA FONTE RINNOVABILE - PO FESR 2007/2013 - ALTRE IMPRESE	17	2	2	203	04:03	3	485.754,84	0,00	485.754,84	109.751,62	0,00	109.751,62	0,00	0,00	0,00	0,00	376.003,22	0,00	376.003,22
2.03.03.03.000	2739	3.2 - OB. OP. EFFICIENZA DEL SISTEMA E POTENZIAMENTO RETI - PO FESR 2007/2013 - ALTRE IMPRESE	17	2	2	203	04:03	3	0,00	1.827.360,30	1.827.360,30	0,00	1.827.360,30	1.827.360,30	1.827.360,30	0,00	0,00	0,00	0,00	0,00	0,00
2.03.01.02.000	2740	3.3 - OB. OP. CONTENIMENTO ED EFFICIENZA DELLA DOMANDA - PO FESR 2007/2013 - AMMINISTRAZIONI LOCALI	17	2	2	203	04:03	3	3.172.063,51	29.550.404,80	32.722.468,31	1.775.879,82	21.025.687,14	22.801.566,96	21.947.274,14	-776.274,93	0,00	7.603.130,66	619.908,76	921.587,00	1.541.495,76
2.03.03.03.000	2743	3.3 - OB. OP. CONTENIMENTO ED EFFICIENZA DELLA DOMANDA - PO FESR 2007/2013 - ALTRE IMPRESE	17	2	2	203	04:03	3	3.057.002,26	0,00	3.057.002,26	1.536.981,20	0,00	1.536.981,20	0,00	0,00	0,00	0,00	1.520.021,06	0,00	1.520.021,06
2.03.03.03.000	2763	4.5 - OB. OP. STRADE E FERROVIE NELLE AREE INTERNE E PERIFERICHE - PO FESR 2007/2013 - ALTRE IMPRESE	10	6	2	203	04:05	3	28.954.564,44	0,00	28.954.564,44	13.745.406,78	0,00	13.745.406,78	0,00	-2.738.272,90	0,00	0,00	12.470.884,76	0,00	12.470.884,76
2.03.03.01.000	2765	4.6 - OB. OP. SISTEMA DELLA METROPOLITANA REGIONALE - PO FESR 2007/2013 - SOCIETA' CONTROLLATE	10	6	2	203	04:05	3	0,00	32.527.239,44	32.527.239,44	0,00	5.506.855,55	5.506.855,55	5.506.855,55	0,00	0,00	27.020.383,89	0,00	0,00	0,00
2.03.03.03.000	2771	4.7 - OB. OP. SICUREZZA STRADALE - PO FESR 2007/2013 - ALTRE IMPRESE	10	6	2	203	04:05	3	0,00	2.038.599,49	2.038.599,49	0,00	2.038.599,49	2.038.599,49	2.038.599,49	0,00	0,00	0,00	0,00	0,00	0,00
2.03.01.01.000	2776	5.1 - OB. OP. E-GOVERNMENT ED E-INCLUSION - AGC 06 SETT 03 - PO FESR 2007/2013 - AMMINISTRAZIONI	14	5	2	203	04:09	3	0,00	14.500.000,00	14.500.000,00	0,00	14.500.000,00	14.500.000,00	14.500.000,00	0,00	0,00	0,00	0,00	0,00	0,00
2.05.99.99.000	2781	5.1 - OB. OP. E-GOVERNMENT ED E-INCLUSION - AGC 06 SETT 03 - PO FESR 2007/2013 - ALTRE SPESA	14	5	2	205	04:09	3	9.222,50	0,00	9.222,50	8.500,00	0,00	8.500,00	0,00	-722,50	0,00	0,00	0,00	0,00	0,00
2.03.01.01.000	2782	5.1 - OB. OP. E-GOVERNMENT ED E-INCLUSION - AGC 06 SETT 02 - PO FESR 2007/2013 - AMMINISTRAZIONI	14	5	2	203	04:09	3	489.240,00	0,00	489.240,00	402.657,36	0,00	402.657,36	0,00	-86.582,64	0,00	0,00	0,00	0,00	0,00
2.05.99.99.000	2787	5.1 - OB. OP. E-GOVERNMENT ED E-INCLUSION - AGC 06 SETT 02 - PO FESR 2007/2013 - ALTRE SPESA	14	5	2	205	04:09	3	488,25	0,00	488,25	488,25	0,00	488,25	0,00	0,00	0,00	0,00	0,00	0,00	0,00
2.03.03.03.000	2788	5.2 - OB. OP. SVILUPPO DELLA SOCIETA' DELL'INFORMAZIONE NEL TESSUTO PRODUTTIVO - PO FESR 2007/2013 - ALTRE IMPRESE	14	5	2	203	04:09	3	19.624.208,67	224.854,16	19.849.062,83	3.180.604,71	64.770,00	3.245.374,71	88.620,00	-10.611.903,44	0,00	136.234,16	5.831.700,52	23.850,00	5.855.550,52
2.03.03.01.000	2795	5.3 - OB. OP. SANITA' - PO FESR 2007/2013 - SOCIETA' CONTROLLATE	13	8	2	203	07:06	3	1.905.809,70	4.446.889,30	6.352.699,00	1.905.809,60	2.744.982,97	4.650.792,57	2.744.982,97	0,00	0,00	1.701.906,33	0,10	0,00	0,10
1.02.01.01.000	2800	VERSAMENTI IRAP PER ATTIVITA' CONNESSE ALL'OB. OP. 4.8 - POR FESR	10	6	1	102	04:05	3	451,94	5.459,90	5.911,84	451,94	543,90	995,84	543,90	0,00	0,00	4.916,00	0,00	0,00	0,00
2.03.01.02.000	2802	FONDO PER LA MONTAGNA (LEGGE 31.01.1994 N. 97; L.R. 17/98)	18	1	2	203	01:08	8	4.977.689,99	0,00	4.977.689,99	0,00	0,00	0,00	0,00	0,00	0,00	0,00	4.977.689,99	0,00	4.977.689,99
2.03.01.02.000	2803	FONDO REGIONALE PER LA MONTAGNA. RISORSE REGIONALI (L. 31/1/94 N. 97, L.R. 2/1/98 N. 17, ART. 2, COMMA 2, LETT. A)	18	1	2	203	01:08	8	76.742,06	0,00	76.742,06	0,00	0,00	0,00	0,00	0,00	0,00	0,00	76.742,06	0,00	76.742,06
1.04.01.02.000	2804	CONTRIBUTO ALLE COMUNITA' MONTANE PER LA RIDETERMINAZIONE DELLE DOTAZIONI ORGANICHE	18	1	1	104	01:08	8	10.800.000,00	10.800.000,00	21.600.000,00	10.800.000,00	6.000.000,00	16.800.000,00	10.800.000,00	0,00	0,00	0,00	4.800.000,00	0,00	4.800.000,00
2.03.01.02.000	2806	TRASFERIMENTI ERARIAI EX COMUNITA' MONTANA SERIESE SOLOFRANA - PARTE CAPITALE	18	1	2	203	01:08	8	12.435,88	0,00	12.435,88	0,00	0,00	0,00	0,00	0,00	0,00	0,00	12.435,88	0,00	12.435,88
2.03.01.02.000	2808	FONDO REGIONALE PER IL RISANAMENTO FINANZIARIO DELLE COMUNITA' MONTANE	18	1	2	203	01:08	8	0,00	43.014,27	43.014,27	0,00	43.014,27	43.014,27	43.014,27	0,00	0,00	0,00	0,00	0,00	0,00
1.04.01.02.000	2812	INTERVENTI DI SOSTEGNO ALLE ATTIVITA' DI PRESIDIO DEI TERRITORI MONTANI	18	1	1	104	01:08	8	589.841,42	6.348.799,32	6.938.640,74	589.841,42	0,00	589.841,42	6.348.799,32	0,00	0,00	0,00	6.348.799,32	0,00	6.348.799,32
2.03.03.03.000	2814	6.3 - OB. OP. CITTA' SOLIDALI E SCUOLE APERTE - AGC 18 SETT 01 - PO FESR 2007/2013 - ALTRE IMPRESE	12	10	2	203	10:09	3	70.394,00	8.756.549,40	8.826.943,40	15.850,94	7.379.648,28	7.395.499,22	8.519.636,15	-14.240,21	0,00	236.913,25	40.302,85	1.139.987,87	1.180.290,72

CAPITOLI DI BILANCIO SECONDO IL PIANO DEI CONTI - PARTE SPESA

Piano dei Conti IV livello	Capitolo	Descrizione	Miss	Prog	Tr	Macro	COFOG	Cod UE	Residui Iniziali (a)	Stanziamen- to competenza (b)	Stanziamen- to Cassa (c)	Pagamenti Residuo (d)	Pagamenti Competenza (e)	Totale Pagamenti (f = d + e)	Impegnato (g)	Riaccertamento residui (h)	Fondo Pluriennale Vincolato (i)	Economie di Competenza (k = b - g - i)	Residui provenienti dai residui (l = a - d + h)	Residui provenienti dalla competenza (m = g - e)	Totale Residui Finali (n = l + m)
2.03.03.03.000	2823	7.1 OB. OP. ASSISTENZA TECNICA - PO FESR 2007/2013 - ALTRE IMPRESE	1	12	2	203	01:03	3	1.881.529,83	6.498.132,00	8.379.661,83	1.189.337,75	5.690.730,21	6.880.067,96	5.690.730,21	-692.192,08	0,00	807.401,79	0,00	0,00	0,00
2.03.01.02.000	2824	7.1 OB. OP. ASSISTENZA TECNICA - PO FESR 2007/2013 - AMMINISTRAZIONI	1	12	2	203	01:03	3	1.890.000,00	0,00	1.890.000,00	727.585,00	0,00	727.585,00	0,00	-1.071.996,34	0,00	0,00	90.418,66	0,00	90.418,66
2.02.03.05.000	2825	7.1 OB. OP. ASSISTENZA TECNICA - PO FESR 2007/2013 - INCARICHI	1	12	2	202	01:03	3	343.304,93	2.828.000,65	3.171.305,58	297.010,58	2.755.246,35	3.052.256,93	2.755.246,35	-46.294,35	0,00	72.754,30	0,00	0,00	0,00
2.05.99.99.000	2826	7.1 OB. OP. ASSISTENZA TECNICA - PO FESR 2007/2013 - ALTRE SPESE	1	12	2	205	01:03	3	10.805,37	1.040.000,00	1.050.805,37	10.805,37	222.912,09	233.717,46	222.912,09	0,00	0,00	817.087,91	0,00	0,00	0,00
2.03.01.01.000	2837	FINANZIAMENTO GRANDI PROGETTI POR FESR 2007/2013 - TRASPORTI - AMMINISTRAZIONI CENTRALI	10	6	2	203	04:05	3	34.379.653,34	0,00	34.379.653,34	8.469.264,91	0,00	8.469.264,91	0,00	-13.433.726,91	0,00	0,00	12.476.661,52	0,00	12.476.661,52
2.03.01.02.000	2838	FINANZIAMENTO GRANDI PROGETTI POR FESR 2007/2013 - TRASPORTI - AMMINISTRAZIONI LOCALI	10	6	2	203	04:05	3	102.238.295,11	11.459.711,23	113.698.006,34	27.361.786,63	6.101.186,33	33.462.972,96	6.101.186,33	-72.050.000,00	0,00	5.358.524,90	2.826.508,48	0,00	2.826.508,48
2.03.01.02.000	2842	FINANZIAMENTO GRANDI PROGETTI POR FESR 2007/2013 - ASSETTO DEL TERRITORIO - AMMINISTRAZIONI LOCALI	8	3	2	203	06:06	3	62.088.768,46	0,00	62.088.768,46	0,00	0,00	0,00	0,00	-62.088.768,46	0,00	0,00	0,00	0,00	0,00
2.02.03.02.000	2844	5.1 - OB. OP. E-GOVERNMENT ED E-INCLUSION - AGC 06 SETT 02 - PO FESR 2007/2013 - ACQUISITO SOFTWARE	14	5	2	202	04:09	3	2.048.039,72	2.605.047,88	4.653.087,60	1.936.675,47	2.220.008,42	4.156.683,89	2.220.008,42	-111.364,25	0,00	385.039,46	0,00	0,00	0,00
2.02.01.09.000	2849	1.5 - OB. OP. MESSA IN SICUREZZA DEI TERRITORI ESPOSTI A RISCHI NATURALI - PO FESR 2007/2013 - REALIZZAZIONE LAVORI E INFRASTRUTTURE	9	9	2	202	05:06	3	1.399.089,74	1.388.576,80	2.787.666,54	997.889,77	978.161,62	1.976.051,39	978.161,62	0,00	0,00	410.415,18	401.199,97	0,00	401.199,97
2.02.01.09.000	2850	FINANZIAMENTO GRANDI PROGETTI POR FESR 2007/2013 - AMBIENTE - OPERE INFRASTRUTTURE	9	9	2	202	05:06	3	0,00	4.840,00	4.840,00	0,00	4.840,00	4.840,00	4.840,00	0,00	0,00	0,00	0,00	0,00	0,00
2.03.01.02.000	2853	FINANZIAMENTO GRANDI PROGETTI POR FESR 2007/2013 - TUTELA BENI CULTURALI - AMMINISTRAZIONI LOCALI	5	3	2	203	08:02	3	0,00	653.600,00	653.600,00	0,00	653.600,00	653.600,00	653.600,00	0,00	0,00	0,00	0,00	0,00	0,00
1.02.01.01.000	2854	VERSAMENTI IRAP PER ATTIVITÀ CONNESSE ALL'OB. OP. 5.1 - POR FESR	14	5	1	102	04:09	3	760,75	0,00	760,75	760,75	0,00	760,75	0,00	0,00	0,00	0,00	0,00	0,00	0,00
2.05.99.99.000	2860	1.5 - OB. OP. MESSA IN SICUREZZA DEI TERRITORI ESPOSTI A RISCHI NATURALI - PO FESR 2007/2013 - ALTRE SPESE	9	9	2	205	05:06	3	24.110,26	20.998,20	45.108,46	0,00	0,00	0,00	20.998,20	0,00	0,00	0,00	24.110,26	20.998,20	45.108,46
2.03.01.02.000	2862	POR FESR 2007/2013 - MISURE DI ACCELERAZIONE DELLA SPESA (DGR N. 148/2013 E N. 496/2013) - INTERVENTI EX FAS	1	12	2	203	01:03	3	1.799.372,24	28.568.414,83	30.367.787,07	1.013.293,20	19.489.777,55	20.503.070,75	22.443.545,22	0,00	0,00	6.124.869,61	786.079,04	2.953.767,67	3.739.846,71
2.02.01.09.000	2863	1.2 - OB. OP. MIGLIORARE LA SALUBRITÀ DELL'AMBIENTE PO FESR 2007/2013 - BENI IMMOBILI	9	9	2	202	05:06	3	0,00	4.423.820,23	4.423.820,23	0,00	3.247.364,95	3.247.364,95	3.365.809,46	0,00	0,00	1.058.010,77	0,00	118.444,51	118.444,51
2.03.01.02.000	2864	POR FESR 2007/2013 - MISURE DI ACCELERAZIONE DELLA SPESA (DGR N. 148/2013 E N. 496/2013) - INTERVENTI EX L. 8 N. 1/2009	1	12	2	203	01:03	3	3.129.985,96	91.243.870,98	94.373.856,94	597.123,32	62.650.959,24	63.248.082,56	76.707.250,23	-1.919.752,88	0,00	14.536.620,75	613.109,76	14.056.290,99	14.669.400,75
2.05.99.99.000	2865	1.2 - OB. OP. MIGLIORARE LA SALUBRITÀ DELL'AMBIENTE PO FESR 2007/2013 - ALTRE SPESE	9	9	2	205	05:06	3	0,00	55.000,00	55.000,00	0,00	0,00	0,00	0,00	0,00	0,00	55.000,00	0,00	0,00	0,00
1.01.02.01.000	2867	VERSAMENTI INAIL, INPS, ED ALTRI ENTI PREVIDENZIALI PER ATTIVITÀ CONNESSE ALL'OB. OP. 1.2 - POR FESR 07/13	9	9	1	101	05:06	3	0,00	18.000,00	18.000,00	0,00	0,00	0,00	0,00	0,00	0,00	18.000,00	0,00	0,00	0,00
1.02.01.01.000	2869	VERSAMENTI IRAP PER ATTIVITÀ CONNESSE ALL'OB. OP. 1.2 - POR FESR	9	9	1	102	05:06	3	0,00	7.000,00	7.000,00	0,00	0,00	0,00	0,00	0,00	0,00	7.000,00	0,00	0,00	0,00
2.05.99.99.000	2870	4.8 - OB. OP. LA REGIONE IN PORTO - PO FESR 2007/2013 - ALTRE SPESE	10	6	2	205	04:05	3	0,00	220,00	220,00	0,00	0,00	0,00	0,00	0,00	0,00	220,00	0,00	0,00	0,00
2.02.03.05.000	2871	1.2 - OB. OP. MIGLIORARE LA SALUBRITÀ DELL'AMBIENTE PO FESR 2007/2013 - INCARICHI PROFESSIONALI	9	9	2	202	05:06	3	0,00	18.300,00	18.300,00	0,00	0,00	0,00	0,00	0,00	0,00	18.300,00	0,00	0,00	0,00
2.02.03.99.000	2873	1.10 - OB. OP. LA CULTURA COME RISORSA - PO FESR 2007/2013 - CULTURA - PROGETTI CULTURALI A TITOLARITÀ REGIONALE	5	3	2	202	08:02	3	899.820,00	2.100.180,00	3.000.000,00	899.820,00	2.099.640,00	2.999.460,00	2.099.640,00	0,00	0,00	540,00	0,00	0,00	0,00
2.03.04.01.000	2874	6.3 - OB. OP. CITTA' SOLIDALI E SCUOLE APERTE - PO FESR 2007/2013 - CONTRIBUTI AGLI INVESTIMENTI AD ISTITUZIONI SOCIALI PRIVATE	12	10	2	203	10:09	3	0,00	1.613.610,83	1.613.610,83	0,00	1.613.610,83	1.613.610,83	1.613.610,83	0,00	0,00	0,00	0,00	0,00	0,00
1.03.02.16.000	2880	POR FESR 2007/2013 - PAGAMENTO CONTRIBUTI AVCP	1	12	1	103	01:03	3	4.150,00	7.000,00	11.150,00	4.000,00	2.030,00	6.030,00	2.320,00	0,00	0,00	4.680,00	150,00	290,00	440,00
2.02.03.99.000	2881	1.2 - OB. OP. MIGLIORARE LA SALUBRITÀ DELL'AMBIENTE - PO FESR 2007/2013 - BENI IMMATERIALI	9	9	2	202	05:06	3	0,00	277.879,77	277.879,77	0,00	277.879,77	277.879,77	277.879,77	0,00	0,00	0,00	0,00	0,00	0,00
2.03.01.01.000	2882	1.6 - OB. OP. PREVENZIONE DEI RISCHI NATURALI ED ANTROPICI - PO FESR 2007/2013 - AMMINISTRAZIONI	11	3	2	203	03:02	3	0,00	10.765.181,62	10.765.181,62	0,00	8.514.778,62	8.514.778,62	8.514.778,62	0,00	0,00	2.250.403,00	0,00	0,00	0,00
2.02.01.05.000	2883	6.3 - OB. OP. CITTA' SOLIDALI E SCUOLE APERTE - ACQUISITO DI ATTREZZATURE	4	8	2	202	09:08	3	0,00	4.979.013,93	4.979.013,93	0,00	4.976.824,59	4.976.824,59	4.976.824,59	0,00	0,00	2.189,34	0,00	0,00	0,00
2.03.04.01.000	2888	POR FESR 2007/2013 - GOVERNO DEL TERRITORIO - CONTRIBUTI AGLI INVESTIMENTI AD ISTITUZIONI SOCIALI PRIVATE	1	12	2	203	01:03	3	0,00	15.841.019,80	15.841.019,80	0,00	14.015.651,94	14.015.651,94	14.015.651,94	0,00	0,00	1.825.367,86	0,00	0,00	0,00
2.02.03.99.000	2890	POR FESR 2007/2013 - PAGAMENTO CONTRIBUTI ANAC (EX AVCP) - O.O. 1.12	1	12	2	202	01:03	3	0,00	500,00	500,00	0,00	285,00	285,00	285,00	0,00	0,00	215,00	0,00	0,00	0,00

CAPITOLI DI BILANCIO SECONDO IL PIANO DEI CONTI - PARTE SPESA

Piano dei Conti IV livello	Capitolo	Descrizione	Miss	Prog	Tr	Macro	COFOG	Cod UE	Residui Iniziali (a)	Stanziamiento competenza (b)	Stanziamiento Cassa (c)	Pagamenti Residuo (d)	Pagamenti Competenza (e)	Totale Pagamenti (f = d + e)	Impegnato (g)	Riaccertamento residui (h)	Fondo Pluriennale Vincolato (i)	Economie di Competenza (k = b - g - i)	Residui provenienti dai residui (l = a - d + h)	Residui provenienti dalla competenza (m = g - e)	Totale Residui Finali (n = l + m)
2.03.01.02.000	2899	6.1 - OB. OP. CITTA' MEDIE - COMPENSAZIONI	8	3	2	203	06:06	3	0,00	4.300.000,00	4.300.000,00	0,00	4.300.000,00	4.300.000,00	4.300.000,00	0,00	0,00	0,00	0,00	0,00	0,00
2.03.03.03.000	2900	POR FESR 2014/2020 - OBIETTIVO TEMATICO 9 - PROMUOVERE L'INCLUSIONE SOCIALE E COMBATTERE LA POVERTA' E OGNI DISCRIMINAZIONE -	1	12	2	203	01:03	3	0,00	15.000.000,00	15.000.000,00	0,00	2.373.102,74	2.373.102,74	6.448.389,22	0,00	0,00	8.551.610,78	0,00	4.075.286,48	4.075.286,48
2.03.01.01.000	2901	POR FESR 2014/2020 - OBIETTIVO TEMATICO 2 - MIGLIORARE L'ACCESSO ALLE TECNOLOGIE DELL'INFORMAZIONE E DELLA COMUNICAZIONE, NONCHE' L'IMPEGNO E LA QUALITA' DELLE ATTIVITA' AMMINISTRAZIONALI CENTRALI -	1	12	2	203	01:03	3	0,00	97.600.000,00	97.600.000,00	0,00	0,00	0,00	0,00	0,00	0,00	97.600.000,00	0,00	0,00	0,00
2.03.01.02.000	2902	POR FESR 2014/2020 - OBIETTIVO TEMATICO 3 - PROMUOVERE LA COMPETITIVITA' DELLE PICCOLE E MEDIE IMPRESE, DEL SETTORE AGRICOLO E DEL SETTORE DELLA PESCA E DELL'ACQUACOLTURA - AMMINISTRAZIONI LOCALI -	1	12	2	203	01:03	3	0,00	32.000.000,00	32.000.000,00	0,00	4.449.626,26	4.449.626,26	10.806.003,55	0,00	0,00	21.193.996,45	0,00	6.356.377,29	6.356.377,29
2.03.01.02.000	2903	POR FESR 2014/2020 - OBIETTIVO TEMATICO 4 - SOSTENERE LA TRANSIZIONE VERSO UN'ECONOMIA A BASSE EMISSIONI DI CARBONIO IN TUTTI I SETTORI - AMMINISTRAZIONI LOCALI -	1	12	2	203	01:03	3	0,00	55.474.235,95	55.474.235,95	0,00	0,00	0,00	10.295.719,48	0,00	0,00	45.178.516,47	0,00	10.295.719,48	10.295.719,48
2.03.01.02.000	2904	POR FESR 2014/2020 - OBIETTIVO TEMATICO 5 - PROMUOVERE L'ADATTAMENTO AL CAMBIAMENTO CLIMATICO, LA PREVENZIONE E LA GESTIONE DEI RISCHI - AMMINISTRAZIONI LOCALI -	1	12	2	203	01:03	3	0,00	104.924.395,88	104.924.395,88	0,00	44.637.491,96	44.637.491,96	45.253.150,97	0,00	0,00	59.671.244,91	0,00	615.659,01	615.659,01
2.03.01.02.000	2905	POR FESR 2014/2020 - OBIETTIVO TEMATICO 6 - PRESERVARE E TUTELARE L'AMBIENTE E PROMUOVERE L'USO EFFICIENTE DELLE RISORSE - AMMINISTRAZIONI LOCALI -	1	12	2	203	01:03	3	0,00	58.000.000,00	58.000.000,00	0,00	10.800.249,90	10.800.249,90	24.968.128,19	0,00	0,00	33.031.871,81	0,00	14.167.878,29	14.167.878,29
2.03.03.01.000	2906	POR FESR 2014/2020 - OBIETTIVO TEMATICO 4 - SOSTENERE LA TRANSIZIONE VERSO UN'ECONOMIA A BASSE EMISSIONI DI CARBONIO IN TUTTI I SETTORI - SOCIETA' CONTROLLATE -	1	12	2	203	01:03	3	0,00	80.000.000,00	80.000.000,00	0,00	0,00	0,00	14.572.164,42	0,00	0,00	65.427.835,58	0,00	14.572.164,42	14.572.164,42
2.03.01.02.000	2907	POR FESR 2014/2020 - OBIETTIVO TEMATICO 1 - RAFFORZARE LA RICERCA, LO SVILUPPO TECNOLOGICO E L'INNOVAZIONE - AMMINISTRAZIONI LOCALI -	1	12	2	203	01:03	3	0,00	42.313.081,28	42.313.081,28	0,00	18.894.763,30	18.894.763,30	28.120.214,02	0,00	0,00	14.192.867,26	0,00	9.225.450,72	9.225.450,72
2.03.01.02.000	2908	POR FESR 2014/2020 - OBIETTIVO TEMATICO 9 - PROMUOVERE L'INCLUSIONE SOCIALE E COMBATTERE LA POVERTA' E OGNI DISCRIMINAZIONE - AMMINISTRAZIONI LOCALI -	1	12	2	203	01:03	3	0,00	37.450.000,00	37.450.000,00	0,00	230.827,03	230.827,03	7.328.941,08	0,00	0,00	30.121.058,92	0,00	7.098.114,05	7.098.114,05
2.03.04.01.000	2909	POR FESR 2014/2020 - OBIETTIVO TEMATICO 9 - PROMUOVERE L'INCLUSIONE SOCIALE E COMBATTERE LA POVERTA' E OGNI DISCRIMINAZIONE - ISTITUZIONI SOCIALI PRIVATE -	1	12	2	203	01:03	3	0,00	1.478.522,00	1.478.522,00	0,00	89.975,00	89.975,00	387.322,55	0,00	0,00	1.091.199,45	0,00	297.347,55	297.347,55
2.03.01.02.000	2910	POR FESR 2014/2020 - SVILUPPO URBANO - AMMINISTRAZIONI LOCALI -	1	12	2	203	01:03	3	0,00	212.543.315,98	212.543.315,98	0,00	162.850.661,60	162.850.661,60	175.387.933,61	0,00	0,00	37.155.382,37	0,00	12.537.272,01	12.537.272,01
2.03.03.03.000	2911	POR FESR 2014/2020 - OBIETTIVO TEMATICO 4 - SOSTENERE LA TRANSIZIONE VERSO UN'ECONOMIA A BASSE EMISSIONI DI CARBONIO IN TUTTI I SETTORI - AMMINISTRAZIONI LOCALI - ALTRE IMPRESE -	1	12	2	203	01:03	3	0,00	29.000.000,00	29.000.000,00	0,00	0,00	0,00	27.353.749,05	0,00	0,00	1.646.250,95	0,00	27.353.749,05	27.353.749,05
2.03.01.02.000	3004	ESERCIZIO DELLA DELEGA IN MATERIA DI INTERVENTI IN AGRICOLTURA A SEGUITO DI ECCEZIONALI CALAMITA' NATURALI DA PARTE DELLE COMUNITA' MONTANE E DELLE PROVINCE (LEGGE REGIONALE 3.8.1981 N.55)	16	1	2	203	04:02	8	0,00	100.000,00	100.000,00	0,00	0,00	0,00	100.000,00	0,00	0,00	0,00	0,00	100.000,00	100.000,00
1.04.04.01.000	3008	CONTRIBUTI ALLE ASSOCIAZIONI PROFESSIONALI DEI COLTIVATORI DIRETTI E DEI LORO PATRONATI (L. R. 25/1/1977 N. 11 E 2/8/1982 N. 41)	16	1	1	104	04:02	8	450.000,00	390.000,00	840.000,00	300.000,00	0,00	300.000,00	390.000,00	0,00	0,00	0,00	150.000,00	390.000,00	540.000,00
2.03.01.02.000	3024	FONDO DI SOLIDARIETA' IN AGRICOLTURA PER LE CALAMITA' NATURALI	16	1	2	203	04:02	8	3.084.417,38	9.168.752,49	10.530.451,18	3.084.417,38	0,00	3.084.417,38	513.172,00	0,00	2.410.731,62	6.244.848,87	0,00	513.172,00	513.172,00
1.10.99.99.000	3042	ONERI PER LA GESTIONE STRALCIO EX ERSAC ART. 37 L. R. N. 1 DEL 19/1/2007	16	1	1	110	04:02	8	262,92	500.000,00	500.000,00	0,00	0,00	0,00	0,00	0,00	0,00	500.000,00	262,92	0,00	262,92
1.03.02.02.000	3044	SPESE PER L'ESPLETAMENTO DEI COMPITI DI ISTITUTO CONNESSI ALLO SVILUPPO, TUTELA, VALORIZZAZIONE E MARKETING DEI PRODOTTI AGRICOLI DELLA	16	1	1	103	04:02	8	48.831,74	200.000,00	248.831,74	28.948,00	50.237,97	79.185,97	124.770,47	-1,74	0,00	75.229,53	19.882,00	74.532,50	94.414,50

CAPITOLI DI BILANCIO SECONDO IL PIANO DEI CONTI - PARTE SPESA

Piano dei Conti IV livello	Capitolo	Descrizione	Miss	Prog	Tr	Macro	COFOG	Cod UE	Residui Iniziali (a)	Stanziamen- to competenza (b)	Stanziamen- to Cassa (c)	Pagamenti Residuo (d)	Pagamenti Competenza (e)	Totale Pagamenti (f = d + e)	Impegnato (g)	Riaccertamento residui (h)	Fondo Pluriennale Vincolato (i)	Economie di Competenza (k = b - g - i)	Residui provenienti dai residui (l = a - d + h)	Residui provenienti dalla competenza (m = g - e)	Totale Residui Finali (n = l + m)
1.03.02.16.000	3048	SPESE RELATIVE AI SERVIZI AMMINISTRATIVI CONNESSI ALLE ATTIVITÀ ESPLTATE DALLA DIREZIONE GENERALE 52/06	16	1	1	103	04:02	8	22,36	3.000,00	3.022,36	0,00	0,00	0,00	384,81	0,00	0,00	2.615,19	22,36	384,81	407,17
1.04.01.01.000	3054	SPESE PER INTERVENTI NELL'AMBITO DELL'OCM VITIVINICOLO	16	1	1	104	04:02	8	125.000,00	115.955,20	125.000,00	125.000,00	0,00	125.000,00	0,00	0,00	115.955,20	0,00	0,00	0,00	0,00
2.03.03.03.000	3100	MANUTENZIONE DELLE OPERE PUBBLICHE DI BONIFICA INTEGRALE LEGGE REGIONALE 25/2/2003 N.4	16	1	2	203	04:02	8	2.240.449,70	0,00	2.240.449,70	679.462,23	0,00	679.462,23	0,00	-118.360,81	0,00	0,00	1.442.626,66	0,00	1.442.626,66
1.04.03.99.000	3103	CONTRIBUTI STRAORDINARI IN FAVORE DEI CONSORZI DI BONIFICA IN GESTIONE COMMISSARIALE	9	1	1	104	05:03	8	1.304.790,17	0,00	1.304.790,17	0,00	0,00	0,00	0,00	0,00	0,00	0,00	1.304.790,17	0,00	1.304.790,17
1.04.03.99.000	3104	RIMBORSO COMPETENZE E ONERI RIFLESSI AI CONSORZI DI BONIFICA DELLA REGIONE CAMPANIA PER IL PERSONALE EX L. 285/77 IN SERVIZIO (ART. 7, COMMA 1, LETT. C L.138/84)	16	1	1	104	04:02	8	0,00	3.408,91	3.408,91	0,00	0,00	0,00	3.408,91	0,00	0,00	0,00	0,00	3.408,91	3.408,91
1.04.03.99.000	3105	INTERVENTI DI BONIFICA INTEGRALE - CONTRIBUTI - L.R. 25/02/2003 N.4	9	2	1	104	05:04	8	1.100.000,00	0,00	1.100.000,00	0,00	0,00	0,00	0,00	0,00	0,00	0,00	1.100.000,00	0,00	1.100.000,00
1.04.03.99.000	3106	INTERVENTI DI BONIFICA INTEGRALE	9	5	1	104	05:04	8	0,00	720.000,00	720.000,00	0,00	0,00	0,00	0,00	0,00	0,00	720.000,00	0,00	0,00	0,00
1.04.03.99.000	3108	ONERI PER IL PERSONALE IN SERVIZIO PRESSO IL CONSORZIO DI BONIFICA VALLE TELESINA	16	1	1	104	04:02	8	60.544,05	0,00	60.544,05	0,00	0,00	0,00	0,00	0,00	0,00	0,00	60.544,05	0,00	60.544,05
1.04.03.99.000	3112	ONERI PER IL PERSONALE DELL'EX CONSORZIO VALLE TELESINA - ESECUZIONE ORDINANZA CONSIGLIO DI STATO N. 1482/2012	16	1	1	104	04:02	8	555.082,25	800.000,00	1.355.082,25	554.408,37	0,00	554.408,37	800.000,00	0,00	0,00	0,00	673,88	800.000,00	800.673,88
2.03.03.03.000	3120	GESTIONE LIQUIDATORIA CONSORZIO BONIFICA VALLE TELESINA DELIBERA GIUNTA REGIONALE N. 62 DEL	16	1	2	203	04:02	8	200.000,00	0,00	200.000,00	0,00	0,00	0,00	0,00	0,00	0,00	0,00	200.000,00	0,00	200.000,00
1.04.03.99.000	3128	FINANZIAMENTO SPESE ATTUAZIONE ART.8, COMMA 6, E ART. 13, COMMA 5, LEGGE REGIONALE 25/2/2003 N.4	16	1	1	104	04:02	8	12.244.257,90	11.009.111,20	23.253.369,10	6.333.816,13	0,00	6.333.816,13	10.268.488,99	0,00	0,00	740.622,31	5.910.441,77	10.268.488,99	16.178.930,66
2.03.01.02.000	3202	INCENTIVAZIONE DI INTERVENTI A CARATTERE TERRITORIALE PER LE EMERGENZE FITOSANITARIE CONCLAMATE (L.R. N. 4 DEL 28/3/2002)	16	1	2	203	04:02	8	344.455,06	100.000,00	444.455,06	144.579,99	0,00	144.579,99	0,00	-9.484,85	0,00	100.000,00	190.390,22	0,00	190.390,22
1.01.01.01.000	3203	INDAGINI STATISTICHE, RILEVAZIONI DI MERCATO E IN AZIENDE AGRICOLE, STUDI, COMPENSI A DIPENDENTI PER LAVORO STRAORDINARIO - LR N 7/85 E SMI, ART 57 LR N. 42/82	16	1	1	101	04:02	8	0,00	12.712,43	0,00	0,00	0,00	0,00	12.709,85	0,00	0,00	2,58	0,00	12.709,85	12.709,85
1.01.02.01.000	3204	INDAGINI STATISTICHE, RILEVAZIONI DI MERCATO E IN AZIENDE AGRICOLE, STUDI, ONERI PREVIDENZIALI E ASSISTENZIALI SU COMPENSI A DIPENDENTI PER LAVORO STRAORDINARIO - LR N 7/85 E SMI, ART 57 LR N. 42/82	16	1	1	101	04:02	8	0,00	3.037,38	0,00	0,00	0,00	0,00	3.036,76	0,00	0,00	0,62	0,00	3.036,76	3.036,76
1.02.01.01.000	3205	INDAGINI STATISTICHE, RILEVAZIONI DI MERCATO E IN AZIENDE AGRICOLE, STUDI, IRAP SU COMPENSI A DIPENDENTI PER LAVORO STRAORDINARIO - LR N 7/85 E SMI, ART 57 LR N. 42/82	16	1	1	102	04:02	8	0,00	1.080,56	0,00	0,00	0,00	0,00	1.080,34	0,00	0,00	0,22	0,00	1.080,34	1.080,34
2.03.03.03.000	3206	PROGRAMMI REGIONALI DI MIGLIORAMENTO DELLE TECNICHE DI ALLEVAMENTO E DI RICERCHE SPECIFICHE DEL SETTORE IPPICO (ART. 3, COMMA 2, D.LGS. 29/10/1999 N. 499)	16	1	2	203	04:02	8	1.122.011,87	5.300,70	1.127.312,57	24.438,83	0,00	24.438,83	0,00	-3.731,86	0,00	5.300,70	1.093.841,18	0,00	1.093.841,18
2.03.01.02.000	3207	INTERVENTI PER LA VALORIZZAZIONE, LA TUTELA, LA PROMOZIONE DEI PRODOTTI DELL'APICOLTURA CAMPANA E PER LA SICUREZZA ALIMENTARE - L.R. 29/3/06	16	1	2	203	04:02	8	0,00	100.000,00	0,00	0,00	0,00	0,00	0,00	0,00	100.000,00	0,00	0,00	0,00	0,00
2.03.03.03.000	3209	INTERVENTI PER LA PROTEZIONE E L'INCREMENTO DELL'APICOLTURA - L.R. 29/3/06 N. 7 - RISORSE VINCOLATE	16	1	2	203	04:02	8	30.000,00	100.000,00	130.000,00	0,00	0,00	0,00	100.000,00	-30.000,00	0,00	0,00	0,00	100.000,00	100.000,00
2.02.03.99.000	3210	ATTUAZIONE PROGRAMMA DI INCREMENTO IPPICO - L.R.2/8/82 N.42, ART.62	16	1	2	202	04:02	8	551.949,23	300.000,00	851.949,23	260.296,48	0,00	260.296,48	300.000,00	-6.556,61	0,00	0,00	285.096,14	300.000,00	585.096,14
2.03.03.03.000	3212	RISARCIMENTO DEI DANNI CAUSATI DA SPECIE PROTETTE O IN VIA DI ESTINZIONE, DA FAUNA SELVATICA IN STRUTTURE FAUNISTICHE PROTETTE (L.R. N. 8/86)	16	2	2	203	04:02	8	300.000,00	100.000,00	400.000,00	0,00	0,00	0,00	0,00	0,00	0,00	100.000,00	300.000,00	0,00	300.000,00
2.03.03.03.000	3214	SPESE CONNESSE AL MIGLIORAMENTO GENETICO DEL BESTIAME (D.L.VO N. 143/97 - D.P.C.M. 11 MAGGIO 2001)	16	1	2	203	04:02	8	209.584,36	435.756,95	645.341,31	206.722,84	0,00	206.722,84	435.756,95	0,00	0,00	0,00	2.861,52	435.756,95	438.618,47
2.02.01.09.000	3216	RISANAMENTO CONSERVATIVO E RECUPERO FUNZIONALE DELLE STRUTTURE DEL CENTRO REGIONALE INCREMENTO IPPICO DI S. MARIA C.V. (ART. 1 COMMA 11 L.R. N. 7/85)	16	1	2	202	04:02	8	28.997,58	0,00	28.997,58	0,00	0,00	0,00	0,00	0,00	0,00	0,00	28.997,58	0,00	28.997,58
1.04.01.02.000	3222	TRASFERIMENTI PER INDENNIZZI DANNI DA FAUNA SELVATICA A PERSONE, MEZZI E PRODUTTORI AGRICOLI	16	2	1	104	04:02	8	200.000,00	200.000,00	400.000,00	0,00	0,00	0,00	200.000,00	0,00	0,00	0,00	200.000,00	200.000,00	400.000,00
2.03.03.03.000	3226	PROMOZIONE DELLA CARNE CAMPANA	16	1	2	203	04:02	8	18.038,99	0,00	18.038,99	0,00	0,00	0,00	0,00	0,00	0,00	0,00	18.038,99	0,00	18.038,99

CAPITOLI DI BILANCIO SECONDO IL PIANO DEI CONTI - PARTE SPESA

Piano dei Conti IV livello	Capitolo	Descrizione	Miss	Prog	Tr	Macro	COFOG	Cod UE	Residui Iniziali (a)	Stanziamen- to competenza (b)	Stanziamen- to Cassa (c)	Pagamenti Residuo (d)	Pagamenti Competenza (e)	Totale Pagamenti (f = d + e)	Impegnato (g)	Riaccertamento residui (h)	Fondo Pluriennale Vincolato (i)	Economie di Competenza (k = b - g - i)	Residui provenienti dai residui (l = a - d + h)	Residui provenienti dalla competenza (m = g - e)	Totale Residui Finali (n = l + m)
2.02.03.99.000	3232	SPESE PER LE ATTIVITA' DI ORIENTAMENTO DEI CONSUMI ED AZIONI DI INFORMAZIONE - REG. CE N. 814 DEL 17/04/2000	16	1	2	202	04:02	8	170.960,10	0,00	170.960,10	41.621,35	0,00	41.621,35	0,00	-1.281,05	0,00	0,00	128.057,70	0,00	128.057,70
1.03.02.02.000	3236	SPESE CONNESSE ALLA GESTIONE DELLE ATTIVITA' DI ORIENTAMENTO DEI CONSUMI ED AZIONI DI INFORMAZIONE - REG. CE N. 814 DEL 17/04/2000	16	1	1	103	04:02	8	2.430,68	0,00	2.430,68	0,00	0,00	0,00	0,00	-2.430,68	0,00	0,00	0,00	0,00	0,00
2.03.03.03.000	3242	INCENTIVAZIONE DI INTERVENTI A CARATTERE TERRITORIALE PER LE EMERGENZE FITOSANITARIE CONCLAMATE (L.R. N.4 DEL 28.03.2002) - CONTRIBUTI ALLE IMPRESE	16	1	2	203	04:02	8	192.202,00	100.000,00	222.202,00	74.453,60	0,00	74.453,60	0,00	-1.347,00	0,00	100.000,00	116.401,40	0,00	116.401,40
1.03.01.02.000	3392	SPESE PER L'APPLICAZIONE DEL REG. CEE 1493/99 PER L'ORGANIZZAZIONE DEL MERCATO COMUNE VITIVINICOLO, IVI COMPRESSE SPESE PER STUDI, INDAGINI E ACQUISTI ATTREZZATURE PER SUPPORTI TECNICI E PER CONTROLLI SUL POTENZIALE VITICOLO (ART. 28, L.R. N. 15 DEL 11/08/95)	16	1	1	103	04:02	3	0,00	10.000,00	10.000,00	0,00	0,00	0,00	0,00	0,00	0,00	10.000,00	0,00	0,00	0,00
2.03.03.03.000	3504	REALIZZAZIONE ENOTECA REGIONALE (L.R. N. 15 DEL 26/07/2002 - DGR N. 497 DEL 21/03/2004)	16	1	2	203	04:02	8	2.414.222,27	0,00	2.414.222,27	500.000,00	0,00	500.000,00	0,00	0,00	0,00	0,00	1.914.222,27	0,00	1.914.222,27
1.03.02.02.000	3506	SPESE PER L'ATTUAZIONE DEL PROGETTO AGRI-TRANSFER-IN-SUD - CONSIGLIO RICERCA APPLICATA	16	1	1	103	04:02	8	20.594,32	3.457,10	24.051,42	3.783,73	0,00	3.783,73	0,00	-5.031,67	0,00	3.457,10	11.778,92	0,00	11.778,92
2.03.04.01.000	3508	FINANZIAMENTO DELLE ATTIVITA' RELATIVE AI CONTROLLI FUNZIONALI IN CAMPO ZOOTECNICO ESERCITATE DA ASSOCIAZIONI DI ALLEVATORI OPERANTI A LIVELLO TERRITORIALE E REGIONALE	16	1	2	203	04:02	8	605.000,00	350.000,00	955.000,00	605.000,00	0,00	605.000,00	350.000,00	0,00	0,00	0,00	350.000,00	0,00	350.000,00
2.03.03.03.000	3514	PIANO AGRUMICOLA - INTERVENTI PER L'AGRICOLTURA DELLA CAMPANIA (LEGGI 423/98, 488/99 E 388/2000)	16	1	2	203	04:02	8	431.984,93	0,00	431.984,93	269.161,52	0,00	269.161,52	0,00	-159.823,41	0,00	0,00	3.000,00	0,00	3.000,00
1.03.02.02.000	3525	INDENNITA' ACCESSORIE AL PERSONALE IMPEGNATO NELLO SVOLGIMENTO DI ISPEZIONI ED ACCERTAMENTI (L.R. 2/8/82, N.42 ART.76 LETTERA A) PER APPLICAZIONE LEGISLAZIONE AGRARIA, DELLA STAMPA DI MODULI E	16	1	1	103	04:02	8	59.516,03	290.000,00	349.516,03	14.201,11	184.965,60	199.166,71	290.000,00	-45.314,92	0,00	0,00	0,00	105.034,40	105.034,40
2.02.03.99.000	3527	SPESE CONNESSE APLICAZIONE LEGISLAZIONE AGRARIA, IVI COMPRESSE QUELLE PER STUDI E RICERCHE PRELIMINARI ALLA PROGRAMMAZIONE O ATTUAZIONE DEGLI INTERVENTI, PER LA DIVULGAZIONE DELLA NORMATIVA PER L'ACQUISTO DI ATTREZZATURE E SUPPORTI TECNICI	16	1	2	202	04:02	8	769.961,05	0,00	769.961,05	450,00	0,00	450,00	0,00	0,00	0,00	0,00	769.511,05	0,00	769.511,05
2.03.01.01.000	3529	SPESE CONNESSE ALLA LEGISLAZIONE AGRARIA REGIONALE STATALE ED EUROPEA PER SUPPORTI TECNICI	16	1	2	203	04:02	8	773.000,00	0,00	773.000,00	378.982,87	0,00	378.982,87	0,00	0,00	0,00	0,00	394.017,13	0,00	394.017,13
2.02.03.99.000	3534	SPESE PER L'ATTUAZIONE DEL PROGETTO LIFE ENVIRONMENT POLICY AND GOVERNANCE - LIFE08 ENV/IT/000408	9	5	2	202	04:02	3	260.764,00	0,00	260.764,00	66.966,75	0,00	66.966,75	0,00	0,00	0,00	0,00	193.797,25	0,00	193.797,25
2.03.01.02.000	3536	SPESE PER LE ATTIVITA' DI RICERCA E SPERIMENTAZIONE, SOSTEGNO DEL COMPARTO AGROALIMENTARE, INTERVENTI DI INFORMAZIONE, CONSULENZA E DI ASSISTENZA TECNICA IN AGRICOLTURA (L.R. 3/1/85 N. 7, L.R. 4/7/91 N. 11)	16	1	2	203	04:02	8	9.150,00	20.000,00	9.150,00	9.150,00	0,00	9.150,00	20.000,00	0,00	0,00	0,00	0,00	20.000,00	20.000,00
2.03.03.03.000	3538	SPESE PER LA RICERCA E SPERIMENTAZIONE, SERVIZI SPECIALISTICI, ASSISTENZA TECNICA (L.R. 3/1/85 N. 7, L.R. 4/7/91 N. 11)	16	1	2	203	04:02	8	28.902,67	29.000,00	57.902,67	0,00	0,00	0,00	0,00	-28.902,67	0,00	29.000,00	0,00	0,00	0,00
2.02.01.05.000	3540	SPESE PER L'ACQUISTO DI ATTREZZATURE IN ATTUAZIONE DEL PROGRAMMA DI RAFFORZAMENTO DELLE INFRASTRUTTURE DI ISPEZIONE PERI CONTROLLI FITOSANITARI (DECISIONE DELLA COMMISSIONE 2004/331/CE DEL 5/4/2004)	16	1	2	202	04:02	8	0,00	25.000,00	15.000,00	0,00	0,00	0,00	4.862,25	0,00	0,00	20.137,75	0,00	4.862,25	4.862,25
1.03.01.02.000	3542	SPESE PER LABORATORIO FITOPATOLOGICO REGIONALE E DELLE SUE PERTINENZE D. LGS. 536/92	16	1	1	103	04:02	8	9.834,85	50.000,00	59.834,85	0,00	0,00	0,00	32.944,44	-1.431,05	0,00	17.055,56	8.403,80	32.944,44	41.348,24
2.02.01.05.000	3544	FINANZIAMENTO AL LABORATORIO FITOPATOLOGICO REGIONALE E DELLE SUE PERTINENZE (D. LGS. N. 536/92)	16	1	2	202	04:02	8	1.248,06	136.000,00	81.248,06	1.248,06	0,00	1.248,06	136.000,00	0,00	0,00	0,00	0,00	136.000,00	136.000,00
1.03.02.02.000	3546	SVOLGIMENTO STUDI, RILEVAZIONI, INDAGINI STATISTICHE E RILEVAZIONI DI MERCATO CORRELATI ALLA L.R. 7/85 ED ALL'ART. 57 L.R. 42/82	16	1	1	103	04:02	8	200.092,31	35.633,09	235.725,40	67.340,48	0,00	67.340,48	6.018,41	0,00	0,00	29.614,68	132.751,83	6.018,41	138.770,24

CAPITOLI DI BILANCIO SECONDO IL PIANO DEI CONTI - PARTE SPESA

Piano dei Conti IV livello	Capitolo	Descrizione	Miss	Prog	Tr	Macro	COFOG	Cod UE	Residui Iniziali (a)	Stanziamento competenza (b)	Stanziamento Cassa (c)	Pagamenti Residuo (d)	Pagamenti Competenza (e)	Totale Pagamenti (f = d + e)	Impegnato (g)	Riaccertamento residui (h)	Fondo Pluriennale Vincolato (i)	Economie di Competenza (k = b - g - i)	Residui provenienti dai residui (l = a - d + h)	Residui provenienti dalla competenza (m = g - e)	Totale Residui Finali (n = l + m)
2.03.01.02.000	3550	ATTIVITA' DI RICERCA E SPERIMENTAZIONE A CARATTERE REGIONALE, INFORMAZIONE, ASSISTENZA TECNICA IN AGRICOLTURA (L.R. 3.1.85 N. 7 (L.R. 4.7.91 N. 11))	16	1	2	203	04:02	8	0,00	426.926,10	0,00	0,00	0,00	0,00	369.095,30	0,00	51.175,00	6.655,80	0,00	369.095,30	369.095,30
2.02.03.99.000	3551	ATTIVITA' DI RICERCA E SPERIMENTAZIONE A CARATTERE REGIONALE, INTERVENTI A SOSTEGNO DEL COMPARTO AGROALIMENTARE, A CARATTERE REGIONALE, INTERVENTI A CARATTERE TERRITORIALE, INFORMAZIONE, CONSULENZA E IN GENERE DI ASSISTENZA TECNICA IN AGRICOLTURA (L.R. 3/1/85 N. 7 (L.R. 4.7.91 N. 11))	16	1	2	202	04:02	8	2.093.427,64	1.124.622,12	3.218.049,76	998.356,11	191.338,19	1.189.694,30	995.064,82	-163.558,02	65.844,05	63.713,25	931.513,51	803.726,63	1.735.240,14
2.03.01.02.000	3554	FINANZIAMENTO AZIENDE AGRICOLE SPERIMENTALI	16	1	2	203	04:02	8	0,00	136.700,00	136.700,00	0,00	0,00	0,00	29.564,56	0,00	50.000,00	57.135,44	0,00	29.564,56	29.564,56
1.04.01.02.000	3555	GESTIONE AZIENDE AGRICOLE SPERIMENTALI E CENTRI REGIONALI DI SPERIMENTAZIONE (L.R. 4/7/91, N. 11, ALL. A)	16	1	1	104	04:02	8	267.712,00	383.145,50	650.857,50	176.212,61	0,00	176.212,61	350.754,95	-3.057,38	30.000,00	2.390,55	88.442,01	350.754,95	439.196,96
2.03.01.02.000	3556	INTERVENTI PER IL SOSTEGNO DELLA RICERCA E DELLA SPERIMENTAZIONE IN CAMPO AGROFORESTALE ED AGROALIMENTARE - (L.R. 03/01/1985 N. 7 (L.R. 04/07/1991 N. 11))	16	1	2	203	04:02	8	7.059,15	316.610,00	323.669,15	0,00	0,00	0,00	313.896,40	-2.124,66	0,00	2.713,60	4.934,49	313.896,40	318.830,89
2.03.01.02.000	3558	GESTIONE AZIENDE AGRICOLE SPERIMENTALI E CENTRI REGIONALI DI SPERIMENTAZIONE (L.R. 4/7/91 N. 11 ALL. A)	16	1	2	203	04:02	8	1.000.000,00	1.016.700,00	1.966.700,00	1.000.000,00	0,00	1.000.000,00	985.700,00	0,00	0,00	31.000,00	0,00	985.700,00	985.700,00
2.02.03.99.000	3559	ATTUAZIONE DI PROGRAMMI DI PROMOZIONE E DI SVILUPPO DELL'AGRICOLTURA BIOLOGICA (ART. 123, LEGGE 23/12/2000, N. 388)	16	1	2	202	04:02	8	99.732,41	46.195,00	86.190,05	1.620,05	0,00	1.620,05	40.000,00	-3.944,65	0,00	6.195,00	94.167,71	40.000,00	134.167,71
2.02.03.99.000	3566	SPESE DI INVESTIMENTO PER LO SVOLGIMENTO DI PROGETTI E PROGRAMMI FINANZIATI DALL'UNIONE EUROPEA	9	5	2	202	04:02	3	43.648,44	0,00	43.648,44	19.250,38	0,00	19.250,38	0,00	0,00	0,00	0,00	24.398,06	0,00	24.398,06
1.03.02.02.000	3568	SPESE CORRENTI PER LO SVOLGIMENTO DI PROGETTI E PROGRAMMI FINANZIATI DALL'UNIONE EUROPEA	9	5	1	103	04:02	3	1.500,00	0,00	1.500,00	239,92	0,00	239,92	0,00	0,00	0,00	0,00	1.260,08	0,00	1.260,08
2.03.03.03.000	3576	CONSTITUZIONE, FUNZIONAMENTO AMMINISTRATIVO E PROGRAMMI DI ATTIVITA' DELLE ASSOCIAZIONI DEI PRODUTTORI AGRICOLI (D. LVO 102/2005 E ARTT. 10 E 11 DEL REG. CE 1182/2007 E REG. CE 1580/2007)-PROGRAMMI COLLETTIVI DELL'UE	16	1	2	203	04:02	3	239.901,08	0,00	239.901,08	239.901,08	0,00	239.901,08	0,00	0,00	0,00	0,00	0,00	0,00	0,00
1.03.02.02.000	3584	SPESE PER I CONTROLLI CONNESSI ALLA REALIZZAZIONE DEGLI INTERVENTI DELLA POLITICA COMUNITARIA	16	1	1	103	04:02	8	370.354,42	763.700,00	1.134.054,42	216.413,63	67.443,11	283.856,74	763.700,00	-92.574,60	0,00	0,00	61.366,19	696.256,89	757.623,08
1.03.02.12.000	3592	SPESE PER CONVENZIONE TECNICI A SUPPORTO DELLE ATTIVITA' TECNICHE AMMINISTRATIVE (L.R. 11/8/2001 N. 10, ART. 62)	16	1	1	103	04:02	8	0,00	200.000,00	200.000,00	0,00	54.400,08	54.400,08	54.400,08	0,00	0,00	145.599,92	0,00	0,00	0,00
1.02.01.01.000	3593	IRAP - IMPOSTA REGIONALE SULLE ATTIVITA' PRODUTTIVE DELLA DIREZIONE GENERALE 52-06	16	1	1	102	04:02	8	0,00	15.000,00	15.000,00	0,00	4.624,00	4.624,00	4.719,63	0,00	0,00	10.280,37	0,00	95,63	95,63
2.02.03.99.000	3594	INTERVENTI DI VALORIZZAZIONE TIPICITA' PRODOTTI AGRICOLI, ATTIVITA' DI SICUREZZA ALIMENTARE, TUTELA, MARKETING DEI PRODOTTI ZOOTECNICI, AGRICOLI, DELLA PESCA E DELLE AREE DI PRODUZIONE DELLA CAMPANIA, AZIONI PROMOZIONALI PER L'ADESIONE AI PROGRAMMI DI FINANZIAMENTO EUROPEO	16	1	2	202	04:02	8	621.154,72	807.866,78	1.429.021,50	168.740,82	535.901,40	704.642,22	784.321,75	-20.660,53	0,00	23.545,03	431.753,37	248.420,35	680.173,72
1.01.02.01.000	3595	INPS E INAIL - CONTRIBUTI PREVIDENZIALI EFFETTUATI DALLA DIREZIONE GENERALE 52-06	16	1	1	101	04:02	8	1.500,00	35.000,00	36.500,00	0,00	10.677,50	10.677,50	10.677,50	0,00	0,00	24.322,50	1.500,00	0,00	1.500,00
2.03.01.02.000	3596	SPESE PER LA VALORIZZAZIONE TIPICITA' PRODOTTI AGRICOLI, DELLA PESCA E DELLE AREE DI PRODUZIONE DELLA CAMPANIA, SICUREZZA ALIMENTARE	16	1	2	203	04:02	8	0,00	96.700,00	96.700,00	0,00	0,00	0,00	11.203,92	0,00	75.200,00	10.296,08	0,00	11.203,92	11.203,92
1.03.02.02.000	3597	RIMBORSI SPESE COLLABORATORI ESTERNI DELLA DIREZIONE GENERALE 52-06	16	1	1	103	04:02	8	2.200,00	5.000,00	7.200,00	0,00	78,40	78,40	78,40	0,00	0,00	4.921,60	2.200,00	0,00	2.200,00
2.03.03.03.000	3598	SPESE PER INTERVENTI SPECIALISTICI NEL CAMPO DELLA VALORIZZAZIONE E TIPICITA' PRODOTTI AGRICOLI, DELLA SICUREZZA ALIMENTARE, TUTELA, MARKETING DEI PRODOTTI ZOOTECNICI, AGRICOLI DELLA PESCA	16	1	2	203	04:02	8	5.000,00	162.535,40	167.535,40	0,00	0,00	0,00	93.835,40	0,00	20.020,00	48.680,00	5.000,00	93.835,40	98.835,40
1.03.01.02.000	3826	PROMOZIONE DELL'AGRICOLTURA A BASSO IMPATTO AMBIENTALE (REG. CE 1698/2005 E REG. CE 1783/2003)	16	1	1	103	04:02	3	43.652,39	0,00	43.652,39	16.698,90	0,00	16.698,90	0,00	-3.020,86	0,00	0,00	23.932,63	0,00	23.932,63

CAPITOLI DI BILANCIO SECONDO IL PIANO DEI CONTI - PARTE SPESA

Piano dei Conti IV livello	Capitolo	Descrizione	Miss	Prog	Tr	Macro	COFOG	Cod UE	Residui Iniziali (a)	Stanziamento competenza (b)	Stanziamento Cassa (c)	Pagamenti Residuo (d)	Pagamenti Competenza (e)	Totale Pagamenti (f = d + e)	Impegnato (g)	Riaccertamento residui (h)	Fondo Pluriennale Vincolato (i)	Economie di Competenza (k = b - g - i)	Residui provenienti dai residui (l = a - d + h)	Residui provenienti dalla competenza (m = g - e)	Totale Residui Finali (n = l + m)
2.02.03.99.000	3827	SPESE E CONTRIBUTI PER L'ATTUAZIONE DEI PROGRAMMI INTERREGIONALI (LEGGE 5/11/1996 N. 578 ART. 1)	16	1	2	202	04:02	8	0,00	263.497,22	0,00	0,00	0,00	0,00	263.497,22	0,00	0,00	0,00	0,00	263.497,22	263.497,22
2.02.03.99.000	3828	PROGRAMMI INTERREGIONALI QUOTA NAZIONALE (L. 499/99) DM 51629 DEL 7/8/01	16	1	2	202	04:02	8	6.578,49	8.006,31	14.584,80	0,00	0,00	0,00	0,00	-6.478,49	0,00	8.006,31	100,00	0,00	100,00
2.03.03.03.000	3856	RIENTRI FINANZIARI DEL POR 2000 - 2006 PER LA REALIZZAZIONE DI INTERVENTI COERENTI ALL'ASSE DELLA LINEA PROGA	16	3	2	203	04:02	3	3.941.141,07	0,00	3.941.141,07	2.274.353,50	0,00	2.274.353,50	0,00	-94.060,93	0,00	0,00	1.572.726,64	0,00	1.572.726,64
1.04.04.01.000	4006	PROVIDENZE A FAVORE DELLE ASSOCIAZIONI DI CATEGORIA DELLE PICCOLE E MEDIE IMPRESE COMMERCIALI E DEI LORO ISTITUTI DI PATRONATO (LR 29/5/1980 N. 49)	14	1	1	104	04:04	8	800.000,00	0,00	800.000,00	0,00	0,00	0,00	0,00	0,00	0,00	0,00	800.000,00	0,00	800.000,00
2.02.03.99.000	4009	PASER - AIUTO ALLE IMPRESE E SVILUPPO DEGLI INSEDIAMENTI PRODUTTIVI ASSISTENZA TECNICA	14	1	2	202	04:04	8	0,00	375.000,00	375.000,00	0,00	0,00	0,00	375.000,00	0,00	0,00	0,00	0,00	375.000,00	375.000,00
2.02.03.99.000	4011	PASER - LINEA D'AZIONE 5 - INTERVENTI DI PROMOZIONE E COMUNICAZIONE DEL COMPARTO AGROALIMENTARE (ART.1, COMMA 25, L.R. N.2 DEL 21/1/2010)	16	1	2	202	04:02	8	83.641,64	98.144,11	181.785,75	3.012,79	0,00	3.012,79	0,00	-0,01	98.144,11	0,00	80.628,84	0,00	80.628,84
2.02.03.99.000	4012	PASER - STUDI, PROGETTI, ANALISI E ASSISTENZA A SUPPORTO DELLA PROGRAMMAZIONE, DELLA GESTIONE E DEL MONITORAGGIO DEL PIANO	14	1	2	202	04:04	8	1.249.138,81	0,00	1.249.138,81	186.247,84	0,00	186.247,84	0,00	-63.757,56	0,00	0,00	999.133,41	0,00	999.133,41
1.04.01.02.000	4013	FONDO DI PROMOZIONE ECONOMICA E SOCIALE (FOPES) PER LO SVILUPPO RURALE (ART.9 L.R. N.1 DEL	16	1	1	104	04:02	8	0,00	1.693.488,49	1.693.488,49	0,00	342.671,00	342.671,00	1.693.488,49	0,00	0,00	0,00	0,00	1.350.817,49	1.350.817,49
2.03.01.02.000	4020	INTESA ISTITUZIONALE DI PROGRAMMA, ATTO INTEGRATIVO ALL'APQ "SVILUPPO LOCALE" PIT DISTRETTI INDUSTRIALI E DI SVILUPPO LOCALE (DELIBERE CIPE NN.36/2002 E N.17/2003) - IV ATTO INTEGRATIVO ALL'ACCORDO DI PROGRAMMA QUADRO "SVILUPPO LOCALE": INTERVENTI INFRASTRUTTURALI, FONDO IMMOBILIARE E AZIONI DI SUPPORTO ALLA STRATEGIA DI SVILUPPO LOCALE. CONTRIBUTI AGLI INVESTIMENTI A AMMINISTRAZIONI LOCALI - ASSISTENZA	14	1	2	203	04:04	8	1.232.200,55	3.891.440,08	5.123.640,63	257.567,90	360.352,05	617.919,95	3.869.551,65	0,00	0,00	21.888,43	974.632,65	3.509.199,60	4.483.832,25
2.03.03.02.000	4021	PROGRAMMA STRATEGICO REGIONALE DI INTERVENTI NEL SETTORE DEL COMMERCIO E DEL TURISMO -	14	2	2	203	04:07	8	2.211.815,73	0,00	2.211.815,73	371.778,69	0,00	371.778,69	0,00	0,00	0,00	0,00	1.840.037,04	0,00	1.840.037,04
2.03.01.01.000	4022	INTESA ISTITUZIONALE DI PROGRAMMA - IV ATTO INTEGRATIVO ALL'APQ "SVILUPPO LOCALE" INTERVENTI DI INTERNAZIONALIZZAZIONE E COOPERAZIONE. CONTRIBUTI A	19	1	2	203	01:02	8	100.000,00	0,00	100.000,00	0,00	0,00	0,00	0,00	0,00	0,00	0,00	100.000,00	0,00	100.000,00
1.03.02.10.000	4024	AMMINISTRAZIONI CENTRALI SPESE PER L'ESPLETAMENTO DEI CONTROLLI E PER LE ATTIVITA' VALUTATIVE DI PERTINENZA DELLA DIREZIONE GENERALE PER LO SVILUPPO ECONOMICO E LE ATTIVITA' PRODUTTIVE SUGLI INTERVENTI OGGETTO DI AGEVOLAZIONI	14	1	1	103	04:04	8	97.751,74	0,00	97.751,74	24.602,16	0,00	24.602,16	0,00	0,00	0,00	0,00	73.149,58	0,00	73.149,58
1.04.03.99.000	4028	ATTIVITA' DI SOSTEGNO A FAVORE DELLE IMPRESE	14	1	1	104	04:04	8	1.261.391,84	0,00	1.261.391,84	575.158,11	0,00	575.158,11	0,00	-426.376,50	0,00	0,00	259.857,23	0,00	259.857,23
1.03.02.99.000	4029	ASSISTENZA TECNICA E SUPPORTO PER LE ATTIVITA' DI GESTIONE DEGLI INCENTIVI DI PERTINENZA DELLA DIREZIONE GENERALE PER LO SVILUPPO ECONOMICO E LE ATTIVITA' PRODUTTIVE	14	1	1	103	04:04	8	202.833,59	300.000,00	502.833,59	81.620,94	0,00	81.620,94	300.000,00	0,00	0,00	0,00	121.212,65	300.000,00	421.212,65
1.01.01.01.000	4030	SPESE PER L'ESPLETAMENTO DEI CONTROLLI E PER LE ATTIVITA' VALUTATIVE DI PERTINENZA DELLA DIREZIONE GENERALE PER LO SVILUPPO ECONOMICO E LE ATTIVITA' PRODUTTIVE SUGLI INTERVENTI OGGETTO DI AGEVOLAZIONI	14	1	1	101	04:04	8	0,00	14.948,96	14.948,96	0,00	0,00	0,00	0,00	0,00	0,00	14.948,96	0,00	0,00	0,00
2.03.03.03.000	4031	PASER - AIUTO ALLE IMPRESE E SVILUPPO DEGLI INSEDIAMENTI PRODUTTIVI CONTRIBUTI AGLI INVESTIMENTI A IMPRESE	14	1	2	203	04:04	8	38.757.801,94	2.498.776,00	40.895.074,79	335.130,99	0,00	335.130,99	2.498.776,00	0,00	0,00	0,00	38.422.670,95	2.498.776,00	40.921.446,95
2.03.01.02.000	4041	ATTUAZIONE PROGRAMMI EUROPEI A GESTIONE DIRETTA, DI COOPERAZIONE TERRITORIALE, DI STRUMENTI FINANZIARI EUROPEI FINANZIATI DA TRASFERIMENTI U.E. CONTRIBUTI AD AMMINISTRAZIONI LOCALI	19	1	2	203	01:02	3	103.563,08	181.967,89	285.530,97	0,00	0,00	0,00	0,00	0,00	0,00	181.967,89	103.563,08	0,00	103.563,08
1.04.04.01.000	4042	CONTRIBUTO ALL'ASSOCIAZIONE "DONNE E TURISMO" PER LA REALIZZAZIONE DI MANIFESTAZIONI CULTURALI	5	2	1	104	04:04	8	50.000,00	0,00	50.000,00	50.000,00	0,00	50.000,00	0,00	0,00	0,00	0,00	0,00	0,00	0,00

CAPITOLI DI BILANCIO SECONDO IL PIANO DEI CONTI - PARTE SPESA

Piano dei Conti IV livello	Capitolo	Descrizione	Miss	Prog	Tr	Macro	COFOG	Cod UE	Residui Iniziali (a)	Stanziamen- to competenza (b)	Stanziamen- to Cassa (c)	Pagamenti Residuo (d)	Pagamenti Competenza (e)	Totale Pagamenti (f = d + e)	Impegnato (g)	Riaccertamento residui (h)	Fondo Pluriennale Vincolato (i)	Economie di Competenza (k = b - g - i)	Residui provenienti dai residui (l = a - d + h)	Residui provenienti dalla competenza (m = g - e)	Totale Residui Finali (n = l + m)
2.03.05.02.000	4045	ATTUAZIONE PROGRAMMI EUROPEI A GESTIONE DIRETTA, DI COOPERAZIONE TERRITORIALE, DI STRUMENTI FINANZIARI EUROPEI FINANZIATI DA TRASFERIMENTI U.E. - CONTRIBUTI AL RESTO DEL MONDO.	19	1	2	203	01:02	3	0,00	213.890,16	213.890,16	0,00	0,00	0,00	0,00	0,00	0,00	213.890,16	0,00	0,00	0,00
1.04.01.02.000	4046	CONTRIBUTO AL CENTRO INTERDIPARTIMENTALE DI RICERCA AUDIO VISIVA PER LO STUDIO DELLA CULTURA POPOLARE - UNIVERSITA' DI NAPOLI FEDERICO II.	5	2	1	104	04:04	8	20.000,00	0,00	20.000,00	0,00	0,00	0,00	0,00	0,00	0,00	0,00	20.000,00	0,00	20.000,00
1.03.02.02.000	4047	ATTUAZIONE PROGRAMMI EUROPEI A GESTIONE DIRETTA, DI COOPERAZIONE TERRITORIALE, DI STRUMENTI FINANZIARI EUROPEI FINANZIATI DA TRASFERIMENTI U.E. - RIMBORSO SPESE AL PERSONALE.	19	1	1	103	01:02	3	20.668,40	0,00	20.668,40	0,00	0,00	0,00	0,00	0,00	0,00	0,00	20.668,40	0,00	20.668,40
1.04.04.01.000	4048	CONTRIBUTO ALLA FONDAZIONE BIAGIO AGNES PER LA PROMOZIONE DI INIZIATIVE NEL CAMPO DELLA CULTURA, DELL'INFORMAZIONE E DELLA COMUNICAZIONE.	5	2	1	104	04:04	8	75.000,00	0,00	75.000,00	75.000,00	0,00	75.000,00	0,00	0,00	0,00	0,00	0,00	0,00	0,00
1.04.04.01.000	4052	CONTRIBUTO IN FAVORE DEL COLLEGIO DEL MONDO UNITO DELL'ADRIATICO O.N.L.U.S. PER ATTIVITA' CULTURALI.	5	2	1	104	04:04	8	25.000,00	0,00	25.000,00	0,00	0,00	0,00	0,00	0,00	0,00	0,00	25.000,00	0,00	25.000,00
1.04.04.01.000	4053	CONTRIBUTO ALL' ASSOCIAZIONE CULTURALE "AUREA A" PER LA REALIZZAZIONE DELLA MANIFESTAZIONE CAPRICINEGALA'.	5	2	1	104	08:02	8	7.000,00	0,00	7.000,00	0,00	0,00	0,00	0,00	0,00	0,00	0,00	7.000,00	0,00	7.000,00
1.03.02.99.000	4055	SPESE PER CREAZIONE, SVILUPPO E CONSOLIDAMENTO DI RETI DI IMPRESE (ART. 1, COMMA 75, L.R. N. 5 DEL 6 MAGGIO 2013).	14	1	1	103	04:04	8	60.000,00	0,00	60.000,00	37.796,30	0,00	37.796,30	0,00	-22.203,70	0,00	0,00	0,00	0,00	0,00
1.04.01.02.000	4056	RIMBORSI DOVUTI ALLE CAMERE DI COMMERCIO DELLA REGIONE DERIVANTI DALLA TENUTA DEGLI ALBI DELLE IMPRESE ARTIGIANE E DAL FUNZIONAMENTO DELLE COMMISSIONI PROVINCIALI PER L'ARTIGIANATO AI SENSI DELLA LEGGE 8.8.85, N.443 E DELLA L.R. 28.2.87, N.11, ATTIVITA' CONVEGNI E CONFERENZE	14	1	1	104	04:04	8	3.137.255,49	980.000,00	4.117.255,48	489.023,97	0,00	489.023,97	980.000,00	0,00	0,00	0,00	2.648.231,52	980.000,00	3.628.231,52
1.03.02.02.000	4057	RIMBORSO SPESE DI TRASPORTO SOSTENUTE DAL PERSONALE INCARICATO DELLE AZIONI DI ISPEZIONE, VERIFICA E CONTROLLO DEGLI IMPIANTI AUTORIZZATI EX D.LGS. N. 387/2003, D.LGS. N. 163/2007 E D.P.R. N. 1444/2006	17	1	1	103	04:03	8	0,00	30.000,00	30.000,00	0,00	0,00	0,00	0,00	0,00	0,00	30.000,00	0,00	0,00	0,00
2.03.01.02.000	4067	PROGRAMMA STRATEGICO REGIONALE DI INTERVENTI NEL SETTORE DEL COMMERCIO E DEL TURISMO - TRASFERIMENTI STATALI - LINEA A.	14	2	2	203	04:07	8	1.376.520,00	1.750.000,00	3.126.520,00	0,00	0,00	0,00	1.750.000,00	0,00	0,00	0,00	1.376.520,00	1.750.000,00	3.126.520,00
2.03.03.03.000	4069	PROGRAMMA STRATEGICO REGIONALE DI INTERVENTI NEL SETTORE DEL COMMERCIO E DEL TURISMO - TRASFERIMENTI STATALI - LINEA B.	14	2	2	203	04:07	8	2.051.485,00	90.037,04	2.141.522,04	0,00	0,00	0,00	90.000,00	0,00	0,00	37,04	2.051.485,00	90.000,00	2.141.485,00
2.03.03.03.000	4071	PASER - BANDO PER IL SOSTEGNO ALLO SVILUPPO ED ALL'INNOVAZIONE DELLE IMPRESE ARTIGIANE	14	1	2	203	04:04	8	0,00	477.437,68	477.437,68	0,00	0,00	0,00	477.437,68	0,00	0,00	0,00	0,00	477.437,68	477.437,68
1.03.02.02.000	4074	ATTIVITA' DI VIGILANZA E CONTROLLO SUGLI ADEMPIMENTI PREVISTI IN MATERIA DI CLASSIFICAZIONE, PRESENTAZIONE ED ETICHETTATURA DEI PRODOTTI ALIMENTARI DAI REGOLAMENTI COMUNITARI N. 394/91, N. 1760/00 E N. 1148/01 E DALLA DIRETTIVA 2000/13/CE - ATTIVITA' DI INFORMAZIONE, COMUNICAZIONE E PROMOZIONE IN MATERIA DI RINTRACCIABILITA' DEI PRODOTTI ALIMENTARI E NON	14	2	1	103	04:07	8	41.352,50	30.000,00	71.352,50	20.376,00	11.137,00	31.513,00	23.096,00	-20.976,50	0,00	6.904,00	0,00	11.959,00	11.959,00
2.03.03.03.000	4081	PASER - PROMOZIONE E INTERNALIZZAZIONE DEL SISTEMA PRODUTTIVO - FINANZA PER L'IMPRESA E LO SVILUPPO PRODUTTIVO - ASSISTENZA TECNICA	19	1	2	203	01:02	8	947.964,24	0,00	947.964,24	0,00	0,00	0,00	0,00	-175.553,12	0,00	0,00	772.411,12	0,00	772.411,12
2.03.01.01.000	4089	PROGETTI A FAVORE DEI DISTRETTI INDUSTRIALI - L.27 DICEMBRE 2006, N. 296 E DECRETO DEL MINISTERO PER LO SVILUPPO ECONOMICO 28 DICEMBRE 2007. RESTITUZIONE FONDI AL MINISTERO	14	1	2	203	04:04	8	0,00	738.102,96	738.102,56	0,00	0,00	0,00	0,00	0,00	0,00	738.102,96	0,00	0,00	0,00
1.04.01.02.000	4091	CONTRIBUTO AL COMUNE DI LACCO AMENO PER INTERVENTI CULTURALI E ATTIVITA' DI ANIMAZIONE TERRITORIALE.	5	2	1	104	08:02	8	15.000,00	0,00	15.000,00	0,00	0,00	0,00	0,00	0,00	0,00	0,00	15.000,00	0,00	15.000,00

fonte: <http://burc.regione.campania.it>

CAPITOLI DI BILANCIO SECONDO IL PIANO DEI CONTI - PARTE SPESA

Piano dei Conti IV livello	Capitolo	Descrizione	Miss	Prog	Tr	Macro	COFOG	Cod UE	Residui Iniziali (a)	Stanziamen- to competenza (b)	Stanziamen- to Cassa (c)	Pagamenti Residuo (d)	Pagamenti Competenza (e)	Totale Pagamenti (f = d + e)	Impegnato (g)	Riaccertamento residui (h)	Fondo Pluriennale Vincolato (i)	Economie di Competenza (k = b - g - i)	Residui provenienti dai residui (l = a - d + h)	Residui provenienti dalla competenza (m = g - e)	Totale Residui Finali (n = l + m)
1.04.01.02.000	4095	CONTRIBUTO AL COMUNE DI CASAMICCIOLA PER INTERVENTI CULTURALI E ATTIVITA' DI ANIMAZIONE TERRITORIALE	5	2	1	104	08:02	8	10.000,00	0,00	10.000,00	0,00	0,00	0,00	0,00	0,00	0,00	0,00	10.000,00	0,00	10.000,00
2.02.01.09.000	4099	MESSA IN SICUREZZA DEI POZZI MINERARI E AREE CIRCOSTANTI PER CESSAZIONE DI ATTIVITA' CON RECUPERO DELLE SPESE IN DANNO DEGLI IMPIANTI	9	2	2	202	05.1/05.4	8	19.200,00	0,00	19.200,00	0,00	0,00	0,00	0,00	0,00	0,00	0,00	19.200,00	0,00	19.200,00
1.04.01.02.000	4104	JOB LEARNING - GIOVANI APPRENDISTI NEI LUOGHI DI LAVORO	14	1	1	104	04:04	8	24.000,00	0,00	24.000,00	0,00	0,00	0,00	0,00	0,00	0,00	0,00	24.000,00	0,00	24.000,00
1.03.02.99.000	4109	SPESE PER LE ATTIVITA' DI MONITORAGGIO PER LA VERIFICA DELLE CONDIZIONI STRUTTURALI E CONGIUNTURALI DEI DISTRETTI PRODUTTIVI CAMPANI (ART. 1, COMMA 81, L. R. N. 5 DEL 6 MAGGIO 2013)	14	1	1	103	04:04	8	150.000,00	0,00	150.000,00	126.349,51	0,00	126.349,51	0,00	-23.650,49	0,00	0,00	0,00	0,00	0,00
2.03.03.03.000	4110	INTERVENTI A FAVORE DELLE IMPRESE ARTIGIANE E DEI SOGGETTI DELLA COOPERAZIONE DI PRODUZIONE-LAVORO SOCIALE	14	1	2	203	04:04	8	0,00	68.297,00	68.297,00	0,00	0,00	0,00	68.297,00	0,00	0,00	0,00	0,00	68.297,00	68.297,00
1.03.02.10.000	4112	SPESE PER LA TENUTA DEGLI ALBI DELLE IMPRESE ARTIGIANE E PER L'ELEZIONE, IL FUNZIONAMENTO E L'ATTIVITA' DELLE COMMISSIONI PROVINCIALI E REGIONALI PER L'ARTIGIANATO - COMPENSI AI COMPONENTI ESTERNI (LEGGE REGIONALE 28.2.87, N. 11), NONCHE' SENTENZE PASSATE IN GIUDIZIO (RIMBORSI SPESE AI COMPONENTI REGIONALI)	14	1	1	103	04:04	8	166.891,89	78.340,00	245.231,89	31.681,14	0,00	31.681,14	34.986,21	0,00	0,00	43.353,79	135.210,75	34.986,21	170.196,96
1.03.02.99.000	4117	SPESE PER LA REDAZIONE DEL PIANO REGIONALE DI SETTORE DELLE ACQUE MINERALI NATURALI E TERMALI, DI SORGENTE E DELLE PICCOLE UTILIZZAZIONI LOCALI - SPESE PER IL FINANZIAMENTO DI PROGRAMMI DI RICERCA TECNICO-SCIENTIFICI FINALIZZATI ALLA CONOSCENZA E TUTELA DELLA RISORSA IDROTERMOMINERALE (ART. 38, COMMI 1, 2, 3, 4 DELLA L. R. 8/2009 E SS.MM.II.)	9	6	1	103	05.3/05.4	8	0,00	400.000,00	400.000,00	0,00	0,00	0,00	274.500,00	0,00	0,00	125.500,00	0,00	274.500,00	274.500,00
1.03.02.02.000	4118	SPESE PER LA TENUTA DEGLI ALBI DELLE IMPRESE ARTIGIANE E PER L'ELEZIONE, IL FUNZIONAMENTO E L'ATTIVITA' DELLE COMMISSIONI PROVINCIALI E REGIONALI PER L'ARTIGIANATO (LEGGE REGIONALE 28.2.87, N. 11), NONCHE' SENTENZE PASSATE IN GIUDIZIO (RIMBORSI SPESE AI COMPONENTI REGIONALI)	14	1	1	103	04:04	8	15.000,00	15.000,00	30.000,00	597,20	0,00	597,20	0,00	0,00	0,00	15.000,00	14.402,80	0,00	14.402,80
1.03.02.02.000	4122	SPESE PER LA TENUTA DEGLI ALBI DELLE IMPRESE ARTIGIANE E PER L'ELEZIONE, IL FUNZIONAMENTO E L'ATTIVITA' DELLE COMMISSIONI PROVINCIALI E REGIONALI PER L'ARTIGIANATO - RIMBORSI SPESE AI COMPONENTI ESTERNI (L. R. N. 11/87)	14	1	1	103	04:04	8	9.313,36	20.000,00	29.313,36	4.274,10	0,00	4.274,10	5.997,90	0,00	0,00	14.002,10	5.039,26	5.997,90	11.037,16
1.03.02.05.000	4127	SPESE PER SERVIZIO DI ACCESSO ALLA BANCA DATI DEL REGISTRO DELLE IMPRESE - L. 02/07	14	1	1	103	04:04	8	0,00	5.000,00	5.000,00	0,00	0,00	0,00	0,00	0,00	0,00	5.000,00	0,00	0,00	0,00
1.03.02.99.000	4129	SPESE PER CAMERA REGIONALE DELLA MODA E DESIGN - L.R. 5/2013 ART.1, COMMA 68	14	1	1	103	04:04	8	100.000,00	0,00	100.000,00	0,00	0,00	0,00	0,00	0,00	0,00	0,00	100.000,00	0,00	100.000,00
2.03.01.02.000	4130	FONDI STATALI PER IL FINANZIAMENTO DEGLI INTERVENTI PREVISTI DALL'ART. 1, COMMA 1228, DELLA LEGGE 27.12.2006, N. 296, COME MODIFICATO DALLA LEGGE 18.06.2009, N. 69	7	1	2	203	04:07	8	0,00	5.097.155,47	4.697.155,47	0,00	0,00	0,00	1.956.260,87	0,00	2.934.391,31	206.503,29	0,00	1.956.260,87	1.956.260,87
1.03.02.16.000	4132	SPESE DI NOTIFICA ATTI GIUDIZIARI - L.R. N. 11/87, ART. 15	1	11	1	103	01:03	8	0,00	2.000,00	2.000,00	0,00	0,00	0,00	0,00	0,00	0,00	2.000,00	0,00	0,00	0,00
2.03.03.03.000	4148	NUOVO REGIME DI AGEVOLAZIONE A FAVORE DELL'IMPRENDITORIA E DEL LAVORO AUTONOMO DELLE DONNE	14	1	2	203	04:04	8	0,00	121.300,00	121.300,00	0,00	0,00	0,00	121.300,00	0,00	0,00	0,00	121.300,00	0,00	121.300,00
2.03.03.02.000	4164	Sviluppo o rafforzamento necessari al mantenimento di un vantaggio competitivo	14	1	2	203	04:04	8	1.543.135,53	0,00	1.543.135,53	0,00	0,00	0,00	0,00	0,00	0,00	0,00	1.543.135,53	0,00	1.543.135,53
2.02.03.99.000	4188	FONDO UNICO PER LE ATTIVITA' PRODUTTIVE CONFERITE ALLA REGIONE IN MATERIA DI INDUSTRIA, ARTIGIANATO ED ENERGIA (ART. 19 COMMA 6 D.L.GS. 112/98), COMPRESI IL FUNZIONAMENTO DELLA ISTITUENDA AGENZIA PER LA PROMOZIONE DELLE PMI E LA PROMOZIONE DELLO SPORTELLO UNICO PER LE ATTIVITA' PRODUTTIVE, NONCHE' IL FINANZIAMENTO DI ATTIVITA' DERIVANTI DALL'APPLICAZIONE DELLE PROCEDURE DI CUI ALL'ART.3 DELLA L.R. 11/8/01,	14	1	2	202	04:04	8	539.854,69	1.498.904,37	2.038.759,06	458.235,32	681.160,21	1.139.395,53	746.621,36	-43.500,45	0,00	752.283,01	38.118,92	65.461,15	103.580,07

CAPITOLI DI BILANCIO SECONDO IL PIANO DEI CONTI - PARTE SPESA

Piano dei Conti IV livello	Capitolo	Descrizione	Miss	Prog	Tit	Macro	COFOG	Cod UE	Residui Iniziali (a)	Stanziamento competenza (b)	Stanziamento Cassa (c)	Pagamenti Residuo (d)	Pagamenti Competenza (e)	Totale Pagamenti (f = d + e)	Impegnato (g)	Riaccertamento residui (h)	Fondo Pluriennale Vincolato (i)	Economie di Competenza (k = b - g - i)	Residui provenienti dai residui (l = a - d + h)	Residui provenienti dalla competenza (m = g - e)	Totale Residui Finali (n = l + m)	
2.05.02.01.000	4189	FONDO PLURIENNALE VINCOLATO CONCERNENTE IL FONDO UNICO PER LE ATTIVITÀ PRODUTTIVE CONFERITE A REGIONE IN MATERIA DI INDUSTRIA, ARTIGIANATO ED ENERGIA (ART. 19 CO. 6 D.LGS. 112/98), COMPRESI IL FUNZIONAMENTO DELLA ISTITUENDA AGENZIA PER LA PROMOZIONE DELLE PMI E LA PROMOZIONE DELLO SPORTELLO UNICO PER LE ATTIVITÀ PRODUTTIVE, NONCHÉ IL FINANZIAMENTO DI ATTIVITÀ DERIVANTI DALL'APPLICAZIONE DELLE PROCEDURE DI CUI ALL'ART.3 DELLA L.R. 11/8/01, N.10-ASSISTENZA TECNICA	14	1	2	205	04:04	8	0,00	1.453.894,00	0,00	0,00	0,00	0,00	0,00	0,00	1.453.894,00	0,00	0,00	0,00	0,00	
2.03.03.03.000	4198	FONDO UNICO PER LE ATTIVITÀ PRODUTTIVE CONFERITE ALLA REGIONE IN MATERIA DI INDUSTRIA, ARTIGIANATO ED ENERGIA (ART. 19 COMMA 6 D.LGS. 112/98), COMPRESI IL FUNZIONAMENTO DELLA ISTITUENDA AGENZIA PER LA PROMOZIONE DELLE PMI E LA PROMOZIONE DELLO SPORTELLO UNICO PER LE ATTIVITÀ PRODUTTIVE, NONCHÉ IL FINANZIAMENTO DI ATTIVITÀ DERIVANTI DALL'APPLICAZIONE DELLE PROCEDURE	14	1	2	203	04:04	8	1.100.000,00	0,00	1.099.960,00	0,00	0,00	0,00	0,00	0,00	-550.000,00	0,00	0,00	550.000,00	0,00	550.000,00
1.10.05.01.000	4230	SPESA PER IL PAGAMENTO DI SANZIONI E PENALITÀ.	14	1	1	110	04:04	8	0,00	1.340,00	1.340,00	0,00	0,00	0,00	1.340,00	0,00	0,00	0,00	0,00	1.340,00	1.340,00	
1.03.02.01.000	4232	SPESA PER IL PAGAMENTO DEI COMMISSARI AD ACTA.	14	1	1	103	04:04	8	0,00	1.000,00	1.000,00	0,00	0,00	0,00	1.000,00	0,00	0,00	0,00	0,00	1.000,00	1.000,00	
1.10.05.04.000	4234	SPESA PER IL PAGAMENTO DI ONERI ACCERTATI DA SENTENZE ESECUTIVE.	14	1	1	110	04:04	8	0,00	11.117,93	11.117,93	0,00	0,00	0,00	11.117,93	0,00	0,00	0,00	0,00	11.117,93	11.117,93	
1.04.04.01.000	4303	CONTRIBUTO AL CONSERVATORIO DI MUSICA S. PIETRO A MAIELLA	5	2	1	104	08:02	8	50.000,00	0,00	50.000,00	0,00	0,00	0,00	0,00	0,00	0,00	0,00	50.000,00	0,00	50.000,00	
1.04.04.01.000	4304	CONTRIBUTO ORDINARIO IN C/GESTIONE ALLA FONDAZIONE MIDA CON SEDE LEGALE IN PETROSÀ (SA).	5	2	1	104	08:02	8	100.000,00	0,00	100.000,00	75.000,00	0,00	75.000,00	0,00	0,00	0,00	0,00	25.000,00	0,00	25.000,00	
2.03.03.03.000	4328	CONCESSIONE ALLE IMPRESE DEL COMMERCIO DELLE AGEVOLAZIONI DI CUI ALL'ART. 2, COMMA 42, LEGGE 28/12/95 N. 549 - DELIBERA CIPE 8/8/96.	14	2	2	203	04:07	8	44.069,50	0,00	44.069,50	0,00	0,00	0,00	0,00	0,00	0,00	0,00	44.069,50	0,00	44.069,50	
1.09.99.05.000	4331	SPESA E RESTITUZIONI DI SOMME INDEBITAMENTE INTROITATE PER SANZIONI AMMINISTRATIVE IN MATERIA DI COMMERCIO COMMINATE AI SENSI DELLA LEGGE 689/81 E DELLA L.R. 13/83.	14	2	1	109	04:07	8	0,00	10.000,00	10.000,00	0,00	416,50	416,50	416,50	0,00	0,00	9.583,50	0,00	0,00	0,00	
1.03.02.05.000	4333	SPESA PER SERVIZIO DI ACCESSO ALLA BANCA DATI DEL REGISTRO DELLE IMPRESE - UOD 03	14	1	1	103	04:04	8	2.708,40	5.000,00	7.708,40	2.708,40	0,00	2.708,40	2.708,40	0,00	0,00	2.291,60	0,00	2.708,40	2.708,40	
1.04.03.99.000	4344	FINANZIAMENTI CONCESSI DAL MINISTERO DELLO SVILUPPO ECONOMICO AI SENSI DELL'ART. 148 DELLA LEGGE 23/12/2000, N. 388 PER LA REALIZZAZIONE DI INIZIATIVE A VANTAGGIO DEI CONSUMATORI. TRASFERIMENTI ALLE ASSOCIAZIONI DEI	14	2	1	104	04:07	8	669.074,66	825.000,00	1.494.074,66	130.255,55	0,00	130.255,55	825.000,00	0,00	0,00	0,00	538.819,11	825.000,00	1.363.819,11	
2.02.01.06.000	4345	FINANZIAMENTI CONCESSI DAL MINISTERO DELLO SVILUPPO ECONOMICO AI SENSI DELL'ART. 148 DELLA LEGGE 23/12/2000, N. 388 PER LA REALIZZAZIONE DI INIZIATIVE A VANTAGGIO DEI CONSUMATORI. SPESE PER MACCHINARI E ATTREZZATURE	14	2	2	202	04:07	8	0,00	35.000,00	35.000,00	0,00	0,00	0,00	0,00	0,00	0,00	35.000,00	0,00	0,00	0,00	
1.03.01.01.000	4358	FINANZIAMENTI CONCESSI DAL MINISTERO DELLO SVILUPPO ECONOMICO AI SENSI DELL'ART. 148 DELLA LEGGE 23/12/2000, N. 388 PER LA REALIZZAZIONE DI INIZIATIVE A VANTAGGIO DEI CONSUMATORI. SPESE	14	2	1	103	04:07	8	0,00	25.000,00	25.000,00	0,00	0,00	0,00	0,00	0,00	0,00	25.000,00	0,00	0,00	0,00	
1.10.99.99.000	4364	FINANZIAMENTI CONCESSI DAL MINISTERO DELLO SVILUPPO ECONOMICO AI SENSI DELL'ART. 148 DELLA LEGGE 23/12/2000, N. 388 PER LA REALIZZAZIONE DI INIZIATIVE A VANTAGGIO DEI CONSUMATORI. SPESE	14	2	1	110	04:07	8	0,00	5.000,00	5.000,00	0,00	0,00	0,00	0,00	0,00	0,00	5.000,00	0,00	0,00	0,00	
1.03.02.99.000	4365	UFFICIO REGIONALE DEL DESK ITALIA - SPESE PER SPORTELLO ATTRAZIONE INVESTIMENTI ESTERI	14	1	1	103	04:04	8	30.000,00	0,00	30.000,00	0,00	0,00	0,00	0,00	0,00	0,00	0,00	30.000,00	0,00	30.000,00	
1.04.03.99.000	4366	CONSORZIO ASI DI CASERTA: ACQUISIZIONE DI AREE (SENTENZA TAR CAMPANIA N. 6882/02). (ART. 1, COMMA 85, L.R. N. 5 DEL 6 MAGGIO	1	11	1	104	01:03	8	5.279.539,43	0,00	5.279.539,43	0,00	0,00	0,00	0,00	0,00	0,00	0,00	5.279.539,43	0,00	5.279.539,43	

CAPITOLI DI BILANCIO SECONDO IL PIANO DEI CONTI - PARTE SPESA

Piano dei Conti IV livello	Capitolo	Descrizione	Miss	Prog	Tr	Macro	COFOG	Cod UE	Residui Iniziali (a)	Stanziamento competenza (b)	Stanziamento Cassa (c)	Pagamenti Residuo (d)	Pagamenti Competenza (e)	Totale Pagamenti (f = d + e)	Impegnato (g)	Riaccertamento residui (h)	Fondo Pluriennale Vincolato (i)	Economie di Competenza (k = b - g - i)	Residui provenienti dai residui (l = a - d + h)	Residui provenienti dalla competenza (m = g - e)	Totale Residui Finali (n = l + m)
1.04.03.02.000	4367	SESSIONE PROGRAMMATICA DEL CONSIGLIO NAZIONALE DEI CONSUMATORI E DEGLI UTENTI (CNCU).	14	2	1	104	04:07	8	42.000,00	0,00	42.000,00	42.000,00	0,00	42.000,00	0,00	0,00	0,00	0,00	0,00	0,00	0,00
1.01.01.01.000	4374	FINANZIAMENTI CONCESSIONI DAL MINISTERO DELLO SVILUPPO ECONOMICO AI SENSI DELL'ART. 148 DELLA LEGGE 23/12/2000, N. 388 PER LA REALIZZAZIONE DI INIZIATIVE A VANTAGGIO DEI CONSUMATORI. SPESE PER COMPONENTI INTERNI	14	2	1	103	04:07	8	0,00	4.600,00	4.600,00	0,00	0,00	0,00	0,00	0,00	0,00	4.600,00	0,00	0,00	0,00
1.02.01.01.000	4376	FINANZIAMENTI CONCESSIONI DAL MINISTERO DELLO SVILUPPO ECONOMICO AI SENSI DELL'ART. 148 DELLA LEGGE 23/12/2000, N. 388 PER LA REALIZZAZIONE DI INIZIATIVE A VANTAGGIO DEI CONSUMATORI. SPESE PER IRAP COMMISSIONE DIVERGENTE	14	2	1	102	04:07	8	0,00	800,00	800,00	0,00	0,00	0,00	0,00	0,00	0,00	800,00	0,00	0,00	0,00
1.03.02.10.000	4378	FINANZIAMENTI CONCESSIONI DAL MINISTERO DELLO SVILUPPO ECONOMICO AI SENSI DELL'ART. 148 DELLA LEGGE 23/12/2000, N. 388 PER LA REALIZZAZIONE DI INIZIATIVE A VANTAGGIO DEI CONSUMATORI. SPESE PER COMPONENTI ESTERNI	14	2	1	103	04:07	8	0,00	4.600,00	4.600,00	0,00	0,00	0,00	0,00	0,00	0,00	4.600,00	0,00	0,00	0,00
1.03.02.05.000	4380	FINANZIAMENTI CONCESSIONI DAL MINISTERO DELLO SVILUPPO ECONOMICO AI SENSI DELL'ART. 148 DELLA LEGGE 23/12/2000, N. 388 PER LA REALIZZAZIONE DI INIZIATIVE A VANTAGGIO DEI CONSUMATORI. SPESE TELEFONICHE ESSE	14	2	1	103	04:07	8	0,00	70.000,00	70.000,00	0,00	0,00	0,00	0,00	0,00	0,00	70.000,00	0,00	0,00	0,00
1.03.02.19.000	4382	FINANZIAMENTI CONCESSIONI DAL MINISTERO DELLO SVILUPPO ECONOMICO AI SENSI DELL'ART. 148 DELLA LEGGE 23/12/2000, N. 388 PER LA REALIZZAZIONE DI INIZIATIVE A VANTAGGIO DEI CONSUMATORI. SERVIZI INFORMATICA E TELECOMUNICAZIONI	14	2	1	103	04:07	8	0,00	30.000,00	30.000,00	0,00	0,00	0,00	0,00	0,00	0,00	30.000,00	0,00	0,00	0,00
2.02.03.99.000	4386	RETE REGIONALE DEGLI INCUBATORI. SPESE PER PREDEPOSIZIONE DEL PIANO VOLTATO ALL'ADEGUAMENTO DELLE INFRASTRUTTURE TECNOLOGICHE ED ALLA FACILITAZIONE DELLO SVILUPPO COMPETITIVO DELL'ARETE (ART. 1, COMMA 71, L. N. 5 DEL 6 MAGGIO 2009)	14	3	2	202	04:08	8	60.000,00	0,00	60.000,00	55.830,24	0,00	55.830,24	0,00	-4.169,76	0,00	0,00	0,00	0,00	0,00
1.04.01.02.000	4400	SPESA OBBLIGATORIA PER IL FUNZIONAMENTO (PAGAMENTO STIPENDI AL PERSONALE, UTENZE, LOCAZIONI, ETC.) DEGLI ENTI PROVINCIALI PER IL TURISMO E DELLE AZIENDE AUTONOME DI CURA, SOGGIORNO E TURISMO (LEGGE 4/03/1958, N. 174, D.L. 28/08/1995, N. 361, LEGGE DI CONVERSIONE 22/10/1995, N. 429)	7	1	1	104	04:07	8	6.497,99	7.000.000,00	7.006.497,99	0,00	7.000.000,00	7.000.000,00	7.000.000,00	0,00	0,00	0,00	6.497,99	0,00	6.497,99
2.03.01.02.000	4401	EVENTI ED INIZIATIVE DI RICHIAMO TURISTICO NAZIONALE ED INTERNAZIONALE	7	1	2	203	04:07	8	0,00	1.943.119,80	1.943.119,80	0,00	0,00	0,00	1.887.102,41	0,00	0,00	56.017,39	0,00	1.887.102,41	1.887.102,41
2.03.01.02.000	4402	PROMOZIONE TURISTICA (LL.RR. 29.3.1984 N. 24 E 17.3.1995 N.13 ART. 21 E REGOLAMENTO APPLICATIVO DGR N.6830 DEL 13/12/2001)	7	1	2	203	04:07	8	368.706,50	0,00	368.706,50	0,00	0,00	0,00	0,00	-368.706,50	0,00	0,00	0,00	0,00	0,00
1.03.02.10.000	4403	COMPENSI AD ESPERTI, CONSULENTI E A COMPONENTI DEI GRUPPI DI LAVORO E DELLE COMMISSIONI COSTITUITE NELL'AMBITO DELLA DG 51-01 PER ATTIVITA' EX ART. 14 C.C.D.I.	7	1	1	103	04:07	8	15.550,89	100.000,00	115.550,89	15.550,89	20.251,00	35.801,89	33.937,50	0,00	0,00	66.062,50	0,00	13.686,50	13.686,50
2.03.03.03.000	4405	FONDO PER LA PARTECIPAZIONE A PRODUZIONI E COPRODUZIONI CINEMATOGRAFICHE, TELEVISIVE, TEATRALI, MUSICALI CON ENTI PUBBLICI, ASSOCIAZIONI PRIVATE, SOCIETA' DI PRODUZIONI, TV PUBBLICHE E PRIVATE (ART. 40, L.R. 26/7/2002, N.15); SERVIZI ED INTERVENTI FINALIZZATI ALLA PROMOZIONE DEL TERRITORIO ATTRAVERSO IL COMPARTO AUDIO-VISIVO ED ALLA PROMOZIONE DELLA CULTURA E DELL'IMMAGINE CINEMATOGRAFICA IN REGIONI	7	1	2	203	04:07	8	0,00	34.133,96	34.133,96	0,00	34.133,96	34.133,96	34.133,96	0,00	0,00	0,00	0,00	0,00	0,00
2.04.24.01.000	4408	PARTICIPAZIONE DELLA REGIONE A FONDAZIONI, ASSOCIAZIONI, PROGRAMMI PLURIENNALI	7	1	2	204	04:07	8	23.114,11	0,00	23.114,11	5.000,00	0,00	5.000,00	0,00	-5.122,71	0,00	0,00	12.991,40	0,00	12.991,40

CAPITOLI DI BILANCIO SECONDO IL PIANO DEI CONTI - PARTE SPESA

Piano dei Conti IV livello	Capitolo	Descrizione	Miss	Prog	Tit	Macro	COFOG	Cod UE	Residui Iniziali (a)	Stanziamen- to competenza (b)	Stanziamen- to Cassa (c)	Pagamenti Residuo (d)	Pagamenti Competenza (e)	Totale Pagamenti (f = d + e)	Impegnato (g)	Riaccertamento residui (h)	Fondo Pluriennale Vincolato (i)	Economie di Competenza (k = b - g - i)	Residui provenienti dai residui (l = a - d + h)	Residui provenienti dalla competenza (m = g - e)	Totale Residui Finali (n = l + m)	
1.04.04.01.000	4412	CONTRIBUTO ALL'ASSOCIAZIONE "NUOVA ORCHESTRA ALESSANDRO SCARLATTI".	5	2	1	104	08:02	8	50.000,00	0,00	50.000,00	0,00	0,00	0,00	0,00	0,00	0,00	0,00	0,00	50.000,00	0,00	50.000,00
2.03.04.01.000	4414	FONDAZIONE DONNAREGINA - MUSEO DI ARTE CONTEMPORANEA - MADRE - (ART.92, COMMA 2, L.R. N.1 DEL 30/1/2008)	5	2	2	203	08:02	8	232.594,40	0,00	232.594,40	0,00	0,00	0,00	0,00	0,00	0,00	0,00	0,00	232.594,40	0,00	232.594,40
1.04.01.02.000	4415	PROMOZIONE TURISTICA (LLRR. 29.3.1984 N. 24 E 17.3.1995 N.13 ART. 21 E REGOLAMENTO APPLICATIVO DGR N.6830 DEL 13/12/2001) - SPESE CORRENTI	7	1	1	104	04:07	8	4.566.803,00	0,00	4.566.803,00	3.064.333,00	0,00	3.064.333,00	0,00	-205.000,00	0,00	0,00	0,00	1.297.470,00	0,00	1.297.470,00
2.03.01.02.000	4416	INTESA ISTITUZIONALE DI PROGRAMMA. ATTO INTEGRATIVO ALL'APQ "SVILUPPO LOCALE" - PIT FILIERA TERMAL (DELIBERA CIPE N.17/2003).	7	1	2	203	04:07	8	65.391,35	1.599.766,26	842.258,76	0,00	58.980,22	58.980,22	1.513.511,74	0,00	0,00	0,00	86.254,52	65.391,35	1.454.531,52	1.519.922,87
1.04.01.02.000	4417	FINANZIAMENTI PER LE ATTIVITA' DELLE PRO-LOCO (L.R. 9/11/1974, N.61 E L.R. 15/2/05, N.71) -SPESE CORRENTI	7	1	1	104	04:07	8	1.100.000,00	600.000,00	1.700.000,00	563.458,96	0,00	563.458,96	600.000,00	0,00	0,00	0,00	0,00	536.541,04	600.000,00	1.136.541,04
1.04.01.02.000	4419	TURISMO SCOLASTICO - PROTOCOLLO INTEGRATIVO REGIONE CAMPANIA/UFFICIO SCOLASTICO REGIONALE PER LA CAMPANIA	7	1	1	104	04:07	8	350.000,00	700.000,00	1.050.000,00	350.000,00	0,00	350.000,00	700.000,00	0,00	0,00	0,00	0,00	700.000,00	700.000,00	
1.04.04.01.000	4430	ATTIVITA' FILM COMMISSION REGIONE CAMPANIA	5	2	1	104	08:02	8	0,00	150.000,00	150.000,00	0,00	0,00	0,00	150.000,00	0,00	0,00	0,00	0,00	150.000,00	150.000,00	
1.03.02.15.000	4433	SPESE PER SERVIZI, ATTIVITA', AVVISI E CONVENZIONI.	7	1	1	103	04:07	8	100.052,00	0,00	35.052,00	98.945,00	0,00	98.945,00	0,00	-1.107,00	0,00	0,00	0,00	0,00	0,00	
1.04.03.02.000	4436	ATTIVITA' FILM COMMISSION REGIONE CAMPANIA	5	2	1	104	08:02	8	437.192,32	0,00	437.192,32	200.000,00	0,00	200.000,00	0,00	-45.819,51	0,00	0,00	0,00	191.372,81	0,00	191.372,81
2.03.03.03.000	4454	FONDO PER INVESTIMENTI E PROGRAMMI DI PROMOZIONE DELLO SPETTACOLO.	5	2	2	203	08:02	8	3.149.833,78	1.222.702,80	4.372.536,58	984.134,06	0,00	984.134,06	1.217.113,61	0,00	0,00	5.589,19	2.165.699,72	1.217.113,61	3.382.813,33	
1.04.04.01.000	4456	SOSTEGNO AI TEATRI STABILITI INIZIATIVA PUBBLICA.	5	2	1	104	08:02	8	2.106.405,60	1.222.702,80	3.329.108,40	441.851,40	0,00	441.851,40	1.222.702,80	0,00	0,00	0,00	1.664.554,20	1.222.702,80	2.887.257,00	
1.03.02.10.000	4458	FUNZIONAMENTO DELL'OSSERVATORIO REGIONALE E DEGLI ORGANI DI VALUTAZIONE E VIGILANZA.	12	7	1	103	10:09	8	48.987,60	75.000,00	123.987,60	0,00	0,00	0,00	0,00	-37.424,39	0,00	75.000,00	11.563,21	0,00	11.563,21	
1.04.04.01.000	4460	SOSTEGNO REGIONALE ORDINARIO ALLE ATTIVITA' DI SPETTACOLO.	5	2	1	104	08:02	8	6.294.863,03	2.918.267,51	9.213.130,54	2.023.549,12	0,00	2.023.549,12	2.918.267,51	0,00	0,00	0,00	4.271.313,91	2.918.267,51	7.189.581,42	
1.04.04.01.000	4462	SOSTEGNO ALLE ATTIVITA' DEI SOGGETTI DI CUI ALL'ART.12, COMMA 1 - LETTERE D), E), G), H) IL D.L. M.I.L.R. N.6/2007.	5	2	1	104	08:02	8	8.355.678,56	4.544.135,03	12.899.813,59	2.854.891,02	0,00	2.854.891,02	4.264.349,46	0,00	0,00	279.785,57	5.500.787,54	4.264.349,46	9.765.137,00	
1.04.01.02.000	4472	CONTRIBUTO AL COMUNE DI POSITANO (SA) PER LA REALIZZAZIONE DI EVENTI DI PROMOZIONE TURISTICA.	7	1	1	104	04:07	8	100.000,00	0,00	100.000,00	100.000,00	0,00	100.000,00	0,00	0,00	0,00	0,00	0,00	0,00	0,00	
1.04.04.01.000	4474	PARTICIPAZIONE DELLA REGIONE CAMPANIA A FONDAZIONI, ASSOCIAZIONI, PROGRAMMI PLURIENNALI (SPESA CORRENTE)	7	1	1	104	04:07	8	313.815,97	0,00	313.815,97	124.815,97	0,00	124.815,97	0,00	0,00	0,00	0,00	189.000,00	0,00	189.000,00	
1.04.01.02.000	4478	CONTRIBUTO ALL'AMMINISTRAZIONE PROVINCIALE DI SALERNO PER "LA BORSA MEDITERRANEA DEL TURISMO ARCHEOLOGICO".	7	1	1	104	04:07	8	150.000,00	0,00	150.000,00	150.000,00	0,00	150.000,00	0,00	0,00	0,00	0,00	0,00	0,00	0,00	
1.04.01.02.000	4480	CONTRIBUTO AL COMUNE DI QUARTO PER IL FESTIVAL DELLA MUSICA.	5	2	1	104	08:02	8	75.000,00	0,00	75.000,00	0,00	0,00	0,00	0,00	-75.000,00	0,00	0,00	0,00	0,00	0,00	
1.04.04.01.000	4482	RILANCIO E SOSTEGNO DELLA GESTIONE DELLE ATTIVITA' CULTURALI DELLA FONDAZIONE DONNAREGINA.	5	2	1	104	08:02	8	1.200.000,00	100.000,00	1.300.000,00	250.000,00	0,00	250.000,00	100.000,00	0,00	0,00	0,00	950.000,00	100.000,00	1.050.000,00	
1.04.04.01.000	4484	CONTRIBUTO AL CIRCOLO DEL TENNIS DI NAPOLI PER L'ORGANIZZAZIONE DI EVENTI SPORTIVI INTERNAZIONALI.	6	1	1	104	08:01	8	15.000,00	0,00	15.000,00	0,00	0,00	0,00	0,00	0,00	0,00	0,00	15.000,00	0,00	15.000,00	
1.04.04.01.000	4486	CONTRIBUTO ALLA SOROPTIMIST INTERNATIONAL ITALIA PER LA REALIZZAZIONE DI UNA CAMERA DI ASCOLTO PRESSO IL TRIBUNALE DI	12	1	1	104	10:04	8	6.841,00	0,00	6.841,00	6.841,00	0,00	6.841,00	0,00	0,00	0,00	0,00	0,00	0,00	0,00	
1.04.01.02.000	4488	CONTRIBUTO AL COMUNE DI LACCO AMENO (NA) PER LA REALIZZAZIONE DI MANIFESTAZIONI NATALIZIE.	5	2	1	104	08:02	8	30.000,00	0,00	30.000,00	0,00	0,00	0,00	0,00	0,00	0,00	0,00	30.000,00	0,00	30.000,00	
2.03.01.02.000	4490	CONTRIBUTO AL COMUNE DI VICO EQUENSE (NA) - PER IL RESTAURO DEL COMPLESSO MONUMENTALE ASTA.	5	1	2	203	08:02	8	79.000,00	0,00	79.000,00	0,00	0,00	0,00	0,00	0,00	0,00	0,00	79.000,00	0,00	79.000,00	
1.04.01.02.000	4492	CONTRIBUTO ALL'ENTE AUTONOMO TEATRO SAN CARLO FINALIZZATO AL CONSOLIDAMENTO DEL PIANO DI RIEQUILIBRIO (ART. 1, COMMA 87, L.R. 6/5/2013, N.5)	5	2	1	104	08:02	8	1.885.000,00	3.770.000,00	5.655.000,00	0,00	1.885.000,00	1.885.000,00	3.770.000,00	0,00	0,00	0,00	0,00	1.885.000,00	1.885.000,00	3.770.000,00
2.03.01.02.000	4500	QUOTA REGIONALE PER IL FINANZIAMENTO DEGLI INTERVENTI PREVISTI DALL'ART. 5 DELLA LEGGE N. 135/2001 E DALL'ART.1,COMMI 1227E 1228, DELLA LEGGE N.296/2006, COME MODIFICATO DALLA LEGGE N.69/2009.	7	1	2	203	04:07	8	4.000,00	569.209,70	573.209,70	0,00	0,00	0,00	0,00	227.358,00	0,00	341.037,00	814,70	4.000,00	227.358,00	231.358,00
1.03.02.16.000	4506	CONTRIBUTO AVCP (ANAC)	7	1	1	103	04:07	8	0,00	5.000,00	5.000,00	0,00	0,00	0,00	375,00	0,00	0,00	4.625,00	0,00	375,00	375,00	
1.04.03.99.000	4508	MANIFESTAZIONI FIERISTICHE - ALTRE IMPRESE	7	1	1	104	04:07	8	0,00	750.000,00	750.000,00	0,00	0,00	0,00	595.439,30	0,00	0,00	154.560,70	0,00	595.439,30	595.439,30	

CAPITOLI DI BILANCIO SECONDO IL PIANO DEI CONTI - PARTE SPESA

Piano dei Conti IV livello	Capitolo	Descrizione	Miss	Prog	Tr	Macro	COFOG	Cod UE	Residui Iniziali (a)	Stanziamen- to competenza (b)	Stanziamen- to Cassa (c)	Pagamenti Residuo (d)	Pagamenti Competenza (e)	Totale Pagamenti (f = d + e)	Impegnato (g)	Riaccertamento residui (h)	Fondo Pluriennale Vincolato (i)	Economie di Competenza (k = b - g - i)	Residui provenienti dai residui (l = a - d + h)	Residui provenienti dalla competenza (m = g - e)	Totale Residui Finali (n = l + m)
1.04.01.01.000	4509	MANIFESTAZIONI FIERISTICHE AMMINISTRAZIONI CENTRALI	7	1	1	104	04:07	8	0,00	500.000,00	500.000,00	0,00	0,00	0,00	376.980,00	0,00	0,00	123.020,00	0,00	376.980,00	376.980,00
1.04.03.01.000	4510	MANIFESTAZIONI FIERISTICHE. SOCIETA' CONTROLLATE	7	1	1	104	04:07	8	0,00	400.000,00	400.000,00	0,00	0,00	0,00	399.672,00	0,00	0,00	328,00	0,00	399.672,00	399.672,00
1.03.02.02.000	4511	RIMBORSO SPESE AL PERSONALE	7	1	1	103	04:07	8	0,00	45.000,00	45.000,00	0,00	0,00	0,00	22.901,08	0,00	0,00	22.098,92	0,00	22.901,08	22.901,08
2.03.01.02.000	4544	FONDI STATALI PER IL FINANZIAMENTO DEGLI INTERVENTI PREVISTI DALLA LEGGE 29.03.2001 N. 135 E DALL'ART. 1, COMMA 1227, DELLA LEGGE 27.12.2006, N. 296, COME MODIFICATO DALLA LEGGE 18.06.2009, N. 60	7	1	2	203	04:07	8	34.417,28	0,00	34.417,28	0,00	0,00	0,00	0,00	0,00	0,00	0,00	34.417,28	0,00	34.417,28
1.03.02.10.000	4558	FUNZIONAMENTO DELL'OSSERVATORIO REGIONALE E DEGLI ORGANI DI VALUTAZIONE E VIGILANZA	5	2	1	103	08:02	8	0,00	26.348,00	26.348,00	0,00	0,00	0,00	0,00	0,00	0,00	26.348,00	0,00	0,00	0,00
1.02.01.01.000	4594	IRAP PER COMPENSI AI COMPONENTI DEL GRUPPO DI LAVORO PER LA RICOSTRUZIONE NEI COMUNI DELLA REGIONE CAMPANIA	1	12	1	102	01:03	8	165,75	0,00	165,75	165,75	0,00	165,75	0,00	0,00	0,00	0,00	0,00	0,00	0,00
1.02.01.01.000	4598	POR FSE 2007-2013 VERSAMENTI IRAP.	1	12	1	102	01:03	3	4.806,75	14.332,52	19.139,27	4.679,25	1.381,25	6.060,50	1.381,25	0,00	0,00	12.951,27	127,50	0,00	127,50
2.05.01.99.000	4600	FONDO UNICO FSE 2007-2013	1	12	2	205	01:03	3	0,00	40.660,52	40.660,52	0,00	0,00	0,00	0,00	0,00	0,00	40.660,52	0,00	0,00	0,00
2.02.03.05.000	4601	PO FSE 2007/2013 ASSE I OB. SP. A) OB. OP. 1 RAFFORZAMENTO DEL SISTEMA DI FORMAZIONE CONTINUA. INCARICHI PROFESSIONALI	15	4	2	202	04:01	3	0,00	2.000,00	2.000,00	0,00	0,00	0,00	0,00	0,00	0,00	2.000,00	0,00	0,00	0,00
2.03.03.03.000	4602	PO FSE 2007/2013 ASSE I OB. SP. A) OB. OP. 1 RAFFORZAMENTO DEL SISTEMA DI FORMAZIONE CONTINUA	15	4	2	203	04:01	3	3.276.256,66	7.410.089,70	10.686.346,36	2.836.955,21	3.424.086,17	6.261.041,38	3.612.481,53	-169.702,40	0,00	3.797.608,17	269.599,05	188.395,36	457.994,41
2.03.04.01.000	4603	PO FSE 2007/2013 ASSE I OB. SP. A) OB. OP. 1 RAFFORZAMENTO DEL SISTEMA DI FORMAZIONE CONTINUA. ISTITUZIONI SOCIALI PRIVATE	15	4	2	203	04:01	3	0,00	1.417.387,19	1.417.387,19	0,00	837.981,91	837.981,91	882.698,68	0,00	0,00	534.688,51	0,00	44.716,77	44.716,77
2.03.03.03.000	4604	PO FSE 2007/2013 ASSE I OB. SP. A) OB. OP. 2 ATTUAZIONE NUOVE TIPOLOGIE DI APPRENDISTATO	15	4	2	203	04:01	3	18.482,00	2.062.645,93	2.081.127,93	18.482,00	1.589.983,81	1.608.465,81	1.688.600,75	0,00	0,00	374.045,18	0,00	98.616,94	98.616,94
2.03.04.01.000	4605	PO FSE 2007/2013 ASSE II OB. SP. E) OB. OP. 1 RAFFORZAMENTO DELL'INSERIMENTO/REINSERIMENTO LAVORATIVO DI LAVORATORI ADULTI. ISTITUZIONI SOCIALI PRIVATE	15	4	2	203	04:01	3	1.651.081,02	0,00	1.651.081,02	1.541.234,33	0,00	1.541.234,33	0,00	0,00	0,00	0,00	109.846,69	0,00	109.846,69
2.03.03.03.000	4608	PO FSE 2007/2013 ASSE I OB. SP. B) OB. OP.1 CONTRASTO ALLA PRECARIZZAZIONE DEI LAVORATORI	15	4	2	203	04:01	3	61.941,56	115.500,07	177.441,63	31.250,00	73.500,00	104.750,00	73.500,00	-27.400,49	0,00	42.000,07	3.291,07	0,00	3.291,07
2.02.03.05.000	4609	PO FSE 2007/2013 ASSE I OB. SP. B) OB. OP.1 CONTRASTO ALLA PRECARIZZAZIONE DEI LAVORATORI. INCARICHI PROFESSIONALI	15	4	2	202	04:01	3	0,00	15.000,00	15.000,00	0,00	6.130,25	6.130,25	6.130,25	0,00	0,00	8.869,75	0,00	0,00	0,00
2.03.03.03.000	4620	PO FSE 2007/2013 ASSE I OB. SP. C) OB. OP.4 CONTRASTO AI RISCHI DI DISOCCUPAZIONE	15	4	2	203	04:01	3	2.929.537,71	1.167.704,74	4.097.242,45	2.369.598,73	0,00	2.369.598,73	0,00	-487.223,82	0,00	1.167.704,74	72.715,16	0,00	72.715,16
2.03.03.03.000	4626	PO FSE 2007/2013 ASSE II OB. SP. D) OB. OP. 2 POTENZIAMENTO ED INNOVAZIONE DEI SERVIZI DI ORIENTAMENTO DEI CENTRI PER L'IMPIEGO E DELLA FORMAZIONE	15	4	2	203	04:01	3	240.000,00	0,00	240.000,00	240.000,00	0,00	240.000,00	0,00	0,00	0,00	0,00	0,00	0,00	0,00
2.03.01.02.000	4627	PO FSE 2007/2013 ASSE II OB. SP. E) OB. OP. 1 RAFFORZAMENTO DELL'INSERIMENTO/REINSERIMENTO LAVORATIVO DI LAVORATORI ADULTI. AMMINISTRAZIONI LOCALI	15	4	2	203	04:01	3	161.044,00	0,00	161.044,00	111.292,00	0,00	111.292,00	0,00	-4.392,00	0,00	0,00	45.360,00	0,00	45.360,00
2.03.03.03.000	4628	PO FSE 2007/2013 ASSE II OB. SP. E) OB. OP. 1 RAFFORZAMENTO DELL'INSERIMENTO/REINSERIMENTO LAVORATIVO DI LAVORATORI ADULTI	15	4	2	203	04:01	3	6.335.858,90	4.024.415,80	10.360.274,70	5.988.241,79	2.125.198,55	8.113.440,34	2.644.054,09	-33.017,75	0,00	1.380.361,71	314.599,36	518.855,54	833.454,90
2.02.03.05.000	4629	PO FSE 2007/2013 ASSE II OB. SP. E) OB. OP. 1 RAFFORZAMENTO DELL'INSERIMENTO/REINSERIMENTO LAVORATIVO DI LAVORATORI ADULTI. INCARICHI PROFESSIONALI	15	4	2	202	04:01	3	0,00	161.421,85	161.421,85	0,00	0,00	0,00	0,00	0,00	0,00	161.421,85	0,00	0,00	0,00
2.03.03.03.000	4630	PO FSE 2007/2013 ASSE II OB. SP. E) OB. OP. 2 DIFFUSIONE DI AZIONI FORMATIVE INTEGRATE	15	4	2	203	04:01	3	174.612,77	3.287.631,41	3.462.244,18	168.406,45	1.208.798,71	1.377.205,16	1.208.798,71	-6.206,32	0,00	2.078.832,70	0,00	0,00	0,00
2.03.04.01.000	4631	PO FSE 2007/2013 ASSE II OB. SP. E) OB. OP. 2 DIFFUSIONE DI AZIONI FORMATIVE INTEGRATE. ISTITUZIONI SOCIALI PRIVATE	15	4	2	203	04:01	3	158.400,00	1.770.263,07	1.928.663,07	158.400,00	79.200,00	237.600,00	79.200,00	0,00	0,00	1.691.063,07	0,00	0,00	0,00
2.03.03.03.000	4632	PO FSE 2007/2013 ASSE II OB. SP. E) OB. OP. 3 CONSOLIDAMENTO ED AMPLIAMENTO DEL SISTEMA DI INCENTIVI RIVOLTI AI SEGMENTI DEBOLI DEL MERCATO	15	4	2	203	04:01	3	6.903.175,53	0,00	6.903.175,53	2.691.412,77	0,00	2.691.412,77	0,00	-3.405.407,30	0,00	0,00	806.355,46	0,00	806.355,46
2.03.01.02.000	4641	PO FSE 2007/2013 ASSE II OB. SP. F) OB. OP. 2 PROMOZIONE DI AZIONI DI SUPPORTO CHE MIGLIORINO LA CONDIZIONE FEMMINILE NEL MERCATO DEL LAVORO. AMMINISTRAZIONI LOCALI	15	4	2	203	04:01	3	3.351.140,20	1.554.998,32	4.906.138,52	1.928.275,98	670.038,78	2.598.314,76	683.389,16	-12.522,84	0,00	871.609,16	1.410.341,38	13.350,38	1.423.691,76

fonte: <http://burc.regione.campania.it>

CAPITOLI DI BILANCIO SECONDO IL PIANO DEI CONTI - PARTE SPESA

Piano dei Conti IV livello	Capitolo	Descrizione	Miss	Prog	Tr	Macro	COFOG	Cod UE	Residui Iniziali (a)	Stanziamen- to competenza (b)	Stanziamen- to Cassa (c)	Pagamenti Residuo (d)	Pagamenti Competenza (e)	Totale Pagamenti (f = d + e)	Impegnato (g)	Riaccertamento residui (h)	Fondo Pluriennale Vincolato (i)	Economie di Competenza (k = b - g - i)	Residui provenienti dai residui (l = a - d + h)	Residui provenienti dalla competenza (m = g - e)	Totale Residui Finali (n = l + m)
2.03.01.01.000	4643	PO FSE 2007/2013 ASSE IV OB SP. I2) OB. OP. 1 PROMOZIONE DEL PROCESSO DI COSTRUZIONE DI UNA OFFERTA FORMATIVA INIZIALE, PROFESSIONALE, UNIVERSITARIA E POST UNIVERSITARIA DI QUALITA'. AMMINISTRAZIONI CENTRALI.	15	4	2	203	04:01	3	1.595.687,56	0,00	1.595.687,56	1.329.739,58	0,00	1.329.739,58	0,00	0,00	0,00	0,00	265.947,98	0,00	265.947,98
2.03.01.02.000	4644	PO FSE 2007/2013 ASSE II OB SP. F) OB. OP. 1 CONSOLIDAMENTO E DIFFUSIONE DEGLI STRUMENTI DI CONCILIAZIONE E DEI SERVIZI PER L'OCCUPABILITA' E PER L'OCCUPAZIONE FEMMINILE CONTRIBUTI AGLI INVESTIMENTI ALLE AMMINISTRAZIONI LOCALI	15	4	2	203	04:01	3	2.327.786,23	628.273,00	2.956.059,23	2.327.786,23	0,00	2.327.786,23	0,00	0,00	0,00	628.273,00	0,00	0,00	0,00
2.03.03.03.000	4646	PO FSE 2007/2013 ASSE II OB SP. F) OB. OP. 2 PROMOZIONE DI AZIONI DI SUPPORTO CHE MIGLIORINO LA CONDIZIONE FEMMINILE NEL MERCATO DEL LAVORO	15	4	2	203	04:01	3	1.835.087,78	0,00	1.835.087,78	1.764.294,54	0,00	1.764.294,54	0,00	-8.320,18	0,00	0,00	62.473,06	0,00	62.473,06
2.03.01.01.000	4647	PO FSE 2007/2013 ASSE II OB SP. F) OB. OP. 2 PROMOZIONE DI AZIONI DI SUPPORTO CHE MIGLIORINO LA CONDIZIONE FEMMINILE NEL MERCATO DEL LAVORO. AMMINISTRAZIONI CENTRALI	15	4	2	203	04:01	3	53.428,87	0,00	53.428,87	53.428,87	0,00	53.428,87	0,00	0,00	0,00	0,00	0,00	0,00	0,00
2.03.04.01.000	4649	PO FSE 2007/2013 ASSE II OB SP. F) OB. OP. 2 PROMOZIONE DI AZIONI DI SUPPORTO CHE MIGLIORINO LA CONDIZIONE FEMMINILE NEL MERCATO DEL LAVORO. ISTITUZIONI SOCIALI PRIVATE	15	4	2	203	04:01	3	967.778,35	0,00	967.778,35	593.776,26	0,00	593.776,26	0,00	-52.634,03	0,00	0,00	321.368,06	0,00	321.368,06
2.03.03.03.000	4650	PO FSE 2007/2013 ASSE III OB SP. G) OB. OP. 2 SOSTEGNO ALLE AZIONI NELLE AREE URBANE DEGRADATE DEI CENTRI MULTIFUNZIONALI	12	10	2	203	10:09	3	4.304.085,66	0,00	4.304.085,66	3.972.946,39	0,00	3.972.946,39	0,00	-166.973,00	0,00	0,00	164.166,27	0,00	164.166,27
2.03.03.03.000	4654	PO FSE 2007/2013 ASSE III OB SP. G) OB. OP. 4 CONTRASTO AD OGNI FORMA DI DISCRIMINAZIONE VERSO LA POPOLAZIONE IMMIGRATA	12	10	2	203	10:09	3	386.921,77	1.544.808,28	1.931.730,05	386.921,77	1.474.033,64	1.860.955,41	1.474.033,64	0,00	0,00	70.774,64	0,00	0,00	0,00
2.03.03.03.000	4656	PO FSE 2007/2013 ASSE III OB SP. G) OB. OP. 5 RAFFORZAMENTO DELLA CULTURA DELLE PARI OPPORTUNITA'	15	4	2	203	04:01	3	417.054,50	0,00	417.054,50	204.105,94	0,00	204.105,94	0,00	-13.991,81	0,00	0,00	198.956,75	0,00	198.956,75
2.02.03.05.000	4659	PO FSE 2007/2013 ASSE III OB SP. G) OB. OP. 1 PROMOZIONE DELL'INSERIMENTO LAVORATIVO E SOCIALE DELLE CATEGORIE IN CONDIZIONE DI SVANTAGGIO OCCUPAZIONALE. INCARICHI PROFESSIONALI	15	4	2	202	04:01	3	0,00	6.119,00	6.119,00	0,00	0,00	0,00	0,00	0,00	0,00	6.119,00	0,00	0,00	0,00
2.03.03.03.000	4660	PO FSE 2007/2013 ASSE III OB SP. G) OB. OP. 7 GARANZIA DI PARI OPPORTUNITA' DI ACCESSO E DI PERMANENZA NELLA SCUOLA E NELLA FORMAZIONE DA PARTE DEI FIGLI DEI MIGRANTI	12	10	2	203	10:09	3	38.568,40	0,00	38.568,40	38.568,40	0,00	38.568,40	0,00	0,00	0,00	0,00	0,00	0,00	0,00
2.03.02.01.000	4661	PO FSE 2007/2013 ASSE IV OB SP. I2) OB. OP. 1 PROMOZIONE DEL PROCESSO DI COSTRUZIONE DI UNA OFFERTA FORMATIVA INIZIALE, PROFESSIONALE, UNIVERSITARIA E POST UNIVERSITARIA DI QUALITA'. CONTRIBUTI AGLI INVESTIMENTI A FAMIGLIE	15	4	2	203	04:01	3	0,00	2.423.316,92	2.423.316,92	0,00	1.292.611,58	1.292.611,58	1.299.939,20	0,00	0,00	1.123.377,72	0,00	7.327,62	7.327,62
2.03.01.02.000	4662	PO FSE 2007/2013 ASSE III OB SP. G) OB. OP. 8 SOSTEGNO E PROMOZIONE DI SERVIZI PER IL MIGLIORAMENTO DELLE CONDIZIONI DI SICUREZZA - CONTRIBUTI AGLI INVESTIMENTI AD AMMINISTRAZIONI LOCALI	3	3	2	203	03:06	3	0,00	1.439.206,96	1.439.206,96	0,00	1.104.560,96	1.104.560,96	1.104.560,96	0,00	0,00	334.646,00	0,00	0,00	0,00
2.03.03.02.000	4663	PO FSE 2007/2013 ASSE III OB SP. G) OB. OP. 8 SOSTEGNO E PROMOZIONE DI SERVIZI PER IL MIGLIORAMENTO DELLE CONDIZIONI DI SICUREZZA - CONTRIBUTI AGLI INVESTIMENTI A SOCIETA' PARTECIPATE	3	3	2	203	03:06	3	0,00	5.971,75	5.971,75	0,00	821,39	821,39	821,39	0,00	0,00	5.150,36	0,00	0,00	0,00
2.03.01.02.000	4665	PO FSE 2007/2013 ASSE IV OB SP. I2) OB. OP. 1 PROMOZIONE DEL PROCESSO DI COSTRUZIONE DI UNA OFFERTA FORMATIVA INIZIALE, PROFESSIONALE, UNIVERSITARIA E POST UNIVERSITARIA DI QUALITA'. AMMINISTRAZIONI LOCALI	15	4	2	203	04:01	3	0,00	585.755,51	585.755,51	0,00	82.856,10	82.856,10	82.856,10	0,00	0,00	502.899,41	0,00	0,00	0,00
2.03.01.02.000	4666	PO FSE 2007/2013 ASSE III OB SP. G) OB. OP. 10 PROMOZIONE DI FORME DI CITTADINANZA CONSAPEVOLE E PARTECIPATIVA	12	10	2	203	10:09	3	1.229.229,60	0,00	1.229.229,60	905.994,92	0,00	905.994,92	0,00	0,00	0,00	0,00	323.234,68	0,00	323.234,68

fonte: <http://burc.regione.campania.it>

CAPITOLI DI BILANCIO SECONDO IL PIANO DEI CONTI - PARTE SPESA

Piano dei Conti IV livello	Capitolo	Descrizione	Miss	Prog	Tr	Macro	COFOG	Cod UE	Residui Iniziali (a)	Stanziamiento competenza (b)	Stanziamiento Cassa (c)	Pagamenti Residuo (d)	Pagamenti Competenza (e)	Totale Pagamenti (f = d + e)	Impegnato (g)	Riaccertamento residui (h)	Fondo Pluriennale Vincolato (i)	Economie di Competenza (k = b - g - i)	Residui provenienti dai residui (l = a - d + h)	Residui provenienti dalla competenza (m = g - e)	Totale Residui Finali (n = l + m)
2.02.03.05.000	4667	PO FSE 2007/2013 ASSE III OB SP. G) OB. OP. 10 PROMOZIONE DI FORME DI CITTADINANZA CONSAPEVOLE E PARTECIPATIVA. INCARICHI PROFESSIONALI.	12	10	2	205	10:09	3	1.500,00	0,00	1.500,00	0,00	0,00	0,00	0,00	0,00	0,00	0,00	1.500,00	0,00	1.500,00
2.03.03.03.000	4668	PO FSE 2007/2013 ASSE III OB SP. G) OB. OP. 11 PROMOZIONE DELL'INSERIMENTO LAVORATIVO DEI DETENUTI MINORI E ADULTI E DEGLI EX DETENUTI.	15	4	2	203	04:01	3	4.083.249,17	0,00	4.083.249,17	3.580.739,19	0,00	3.580.739,19	0,00	-40.936,36	0,00	0,00	461.573,62	0,00	461.573,62
2.03.02.01.000	4669	PO FSE 2007/2013 ASSE III OB SP. G) OB. OP. 1 PROMOZIONE DELL'INSERIMENTO LAVORATIVO E SOCIALE DELLE CATEGORIE IN CONDIZIONE DI SVANTAGGIO OCCUPAZIONALE. CONTRIBUTI AGLI INVESTIMENTI A FAMIGLIE.	15	4	2	203	04:01	3	0,00	3.825,00	3.825,00	0,00	0,00	0,00	0,00	0,00	0,00	3.825,00	0,00	0,00	0,00
2.03.03.03.000	4672	PO FSE 2007/2013 ASSE IV OB SP. H) ELABORAZIONE, INTRODUZIONE E ATTUAZIONE DELLE RIFORME DEI SISTEMI DI ISTRUZIONE, FORMAZIONE E LAVORO.	15	4	2	203	04:01	3	151.609,22	0,00	151.609,22	0,00	0,00	0,00	0,00	0,00	-151.609,22	0,00	0,00	0,00	0,00
2.03.01.01.000	4674	PO FSE 2007/2013 ASSE IV OB SP. I) AUMENTARE LA PARTECIPAZIONE ALL'APPRENDIMENTO PERMANENTE OB. OP. 1-2-3-4.	15	4	2	203	04:01	3	2.844.661,76	6.353.529,76	9.198.191,52	1.924.500,28	3.846.016,92	5.770.517,20	3.913.408,97	-542.947,37	0,00	2.440.120,79	377.214,11	67.392,05	444.606,16
2.03.03.03.000	4678	PO FSE 2007/2013 ASSE IV OB SP. I) OB. OP. 1 PROMOZIONE DEL PROCESSO DI COSTRUZIONE DI UNA OFFERTA FORMATIVA INIZIALE, PROFESSIONALE UNIVERSITARIA E POST UNIVERSITARIA DI QUALITA'.	15	4	2	203	04:01	3	5.233.265,66	2.254.998,70	7.488.264,36	4.060.161,80	1.731.159,94	5.791.321,74	1.917.739,36	-564.742,86	0,00	337.259,34	608.361,00	186.579,42	794.940,42
2.02.03.05.000	4679	PO FSE 2007/2013 ASSE IV OB SP. I) OB. OP. 1 PROMOZIONE DEL PROCESSO DI COSTRUZIONE DI UNA OFFERTA FORMATIVA INIZIALE, PROFESSIONALE, UNIVERSITARIA E POST UNIVERSITARIA DI QUALITA' INCARICHI PROFESSIONALI.	15	4	2	202	04:01	3	7.703,50	10.381,25	18.084,75	7.703,50	0,00	7.703,50	0,00	0,00	0,00	10.381,25	0,00	0,00	0,00
2.03.01.02.000	4680	PO FSE 2007/2013 ASSE IV OB SP. I) OB. OP. 2 MIGLIORAMENTO DELLE CARATTERISTICHE, DELL'ATTRATTIVITA' E DELL'ACCESSIBILITA' DELL'OFFERTA DI FORMAZIONE PER GLI ADULTI IN FAVORE DELLE UNIVERSITA'.	15	4	2	203	04:01	3	120.000,00	0,00	120.000,00	120.000,00	0,00	120.000,00	0,00	0,00	0,00	0,00	0,00	0,00	0,00
2.03.01.01.000	4681	PO FSE 2007/2013 ASSE IV OB SP. I) OB. OP. 2 MIGLIORAMENTO DELLE CARATTERISTICHE, DELL'ATTRATTIVITA' E DELL'ACCESSIBILITA' DELL'OFFERTA DI FORMAZIONE PER GLI ADULTI IN FAVORE DELLE SCUOLE.	15	4	2	203	04:01	3	356.259,92	0,00	356.259,92	318.955,69	0,00	318.955,69	0,00	-24.289,79	0,00	0,00	13.014,44	0,00	13.014,44
2.03.01.02.000	4682	PO FSE 2007/2013 ASSE IV OB SP. I) OB. OP. 3 INVESTIMENTO NELL'ISTRUZIONE SUPERIORE UNIVERSITARIA E POST UNIVERSITARIA.	4	8	2	203	09:08	3	1.505.913,29	0,00	1.505.913,29	741.263,22	0,00	741.263,22	0,00	-764.650,07	0,00	0,00	0,00	0,00	0,00
2.03.03.03.000	4684	PO FSE 2007/2013 ASSE IV OB SP. I) CREAZIONE DI RETI TRA UNIVERSITA', CENTRI TECNOLOGICI DI RICERCA, MONDO PRODUTTIVO E ISTITUZIONALE.	4	8	2	203	09:08	3	25.684.612,10	863.341,18	26.547.953,28	22.126.426,57	631.207,64	22.757.634,21	631.207,64	-3.474.996,39	0,00	232.133,54	83.189,14	0,00	83.189,14
2.03.01.02.000	4688	PO FSE 2007/2013 ASSE IV OB SP. I) OB. OP. 1-2-3-4. AUMENTARE LA PARTECIPAZIONE ALL'APPRENDIMENTO PERMANENTE. AMMINISTRAZIONI LOCALI.	15	4	2	203	04:01	3	0,00	350.000,00	350.000,00	0,00	350.000,00	350.000,00	350.000,00	0,00	0,00	0,00	0,00	0,00	0,00
2.03.01.02.000	4689	PO FSE 2007/2013 ASSE IV OB SP. I) CREAZIONE DI RETI TRA UNIVERSITA', CENTRI TECNOLOGICI DI RICERCA, MONDO PRODUTTIVO E ISTITUZIONALE UNIVERSITA'.	4	8	2	203	09:08	3	4.712.289,52	0,00	4.712.289,52	3.803.335,72	0,00	3.803.335,72	0,00	-902.134,59	0,00	0,00	6.819,21	0,00	6.819,21
2.03.03.03.000	4690	PO FSE 2007/2013 ASSE V OB SP. M) OB. OP. 3 CONSOLIDAMENTO DELLE RETI NAZIONALI E INTERNAZIONALI FRA CENTRI DI RICERCA.	14	5	2	203	04:09	3	9.428.000,00	0,00	9.428.000,00	4.717.560,82	0,00	4.717.560,82	0,00	-3.195.382,60	0,00	0,00	1.515.056,58	0,00	1.515.056,58
2.03.04.01.000	4691	PO FSE 2007/2013 ASSE IV OB SP. I) OB. OP. 1 PROMOZIONE DEL PROCESSO DI COSTRUZIONE DI UNA OFFERTA FORMATIVA INIZIALE, PROFESSIONALE UNIVERSITARIA E POST UNIVERSITARIA DI QUALITA' ISTITUZIONI SOCIALI PRIVATE.	15	4	2	203	04:01	3	1.269.739,50	2.548.385,40	3.818.124,90	1.269.739,50	1.834.796,33	3.104.535,83	1.949.586,09	0,00	0,00	598.799,31	0,00	114.789,76	114.789,76
2.03.04.01.000	4697	PO FSE 2007/2013 ASSE III OB SP. G) OB. OP. 11 PROMOZIONE DELL'INSERIMENTO LAVORATIVO DEI DETENUTI MINORI E ADULTI E DEGLI EX DETENUTI. ISTITUZIONI SOCIALI PRIVATE.	15	4	2	203	04:01	3	1.474.324,17	0,00	1.474.324,17	1.264.684,17	0,00	1.264.684,17	0,00	-42.888,93	0,00	0,00	166.751,07	0,00	166.751,07
1.03.02.02.000	4699	POR CAMPANIA FSE 2007-2013. SPESE DI RAPPRESENTANZA, EVENTI, PUBBLICITA' E TRASFERITI.	1	12	1	103	01:03	3	0,00	35.000,00	35.000,00	0,00	14.762,81	14.762,81	14.762,81	0,00	0,00	20.237,19	0,00	0,00	0,00

fonte: <http://burc.regione.campania.it>

CAPITOLI DI BILANCIO SECONDO IL PIANO DEI CONTI - PARTE SPESA

Piano dei Conti IV livello	Capitolo	Descrizione	Miss	Prog	Tr	Macro	COFOG	Cod UE	Residui Iniziali (a)	Stanziamen- to competenza (b)	Stanziamen- to Cassa (c)	Pagamenti Residuo (d)	Pagamenti Competenza (e)	Totale Pagamenti (f = d + e)	Impegnato (g)	Riaccertamento residui (h)	Fondo Pluriennale Vincolato (i)	Economie di Competenza (k = b - g - i)	Residui provenienti dai residui (l = a - d + h)	Residui provenienti dalla competenza (m = g - e)	Totale Residui Finali (n = l + m)
2.03.03.03.000	4700	PO FSE 2007/2013 ASSE VI OB SP. N) OB. OP.1 SOSTEGNO ALL'ESECUZIONE DEL PROGRAMMA OPERATIVO. ALTRE	1	12	2	203	01:03	3	3.104.387,92	10.000,00	3.114.387,92	1.889.458,30	720,00	1.890.178,30	720,00	-1.214.929,62	0,00	9.280,00	0,00	0,00	0,00
2.03.03.01.000	4701	PO FSE 2007/2013 ASSE VI OB SP. N) OB. OP.1 SOSTEGNO ALL'ESECUZIONE DEL PROGRAMMA OPERATIVO. SOCIETA' CONTROLLATE	1	12	2	203	01:03	3	1.099.166,56	250.000,00	1.349.166,56	1.099.166,56	0,00	1.099.166,56	115.350,00	0,00	0,00	134.650,00	0,00	115.350,00	115.350,00
2.03.03.02.000	4703	PO FSE 2007/2013 ASSE VI OB SP. N) OB. OP.1 SOSTEGNO ALL'ESECUZIONE DEL PROGRAMMA OPERATIVO. SOCIETA' PARTECIPATE	1	12	2	203	01:03	3	0,00	25.000,00	25.000,00	0,00	16.415,50	16.415,50	16.415,50	0,00	0,00	8.584,50	0,00	0,00	0,00
2.03.02.01.000	4705	PO FSE 2007/2013 ASSE VI OB SP. N) OB. OP.3 SOSTEGNO ALL'ESECUZIONE DEL PROGRAMMA OPERATIVO. FAMIGLIE	1	12	2	203	01:03	3	14.686,91	50.000,00	64.686,91	14.686,91	14.762,81	29.449,72	14.762,81	0,00	0,00	35.237,19	0,00	0,00	0,00
2.03.03.01.000	4706	PO FSE 2007/2013 ASSE VI OB SP. N) OB. OP.4 AMPIA VISIBILITA' AL PROGRAMMA CON ADEGUATI INTERVENTI DI INFORMAZIONE E COMUNICAZIONE	1	12	2	203	01:03	3	1.090.966,72	0,00	1.090.966,72	1.090.966,72	0,00	1.090.966,72	0,00	0,00	0,00	0,00	0,00	0,00	0,00
2.03.03.02.000	4708	PO FSE 2007/2013 ASSE VII OB SP.O) OB. OP.1 RAFFORZAMENTO DELLA COMPETENZA DEI FUNZIONARI DELLA REGIONE E DEGLI ENTI LOCALI	1	12	2	203	01:03	3	7.020.000,00	0,00	7.020.000,00	1.726.494,62	0,00	1.726.494,62	0,00	-2.716.772,62	0,00	0,00	2.576.732,76	0,00	2.576.732,76
2.03.03.03.000	4710	PO FSE 2007/2013 ASSE VII OB SP.O) OB. OP.2 SOSTENERE LE AUTONOMIE LOCALI NEL MIGLIORAMENTO DEI SERVIZI E DELLE FUNZIONI DI PROGRAMMAZIONE, MONITORAGGIO E VALUTAZIONE E PER LA SEMPLIFICAZIONE DEI PROCESSI AMMINISTRATIVI	1	12	2	203	01:03	3	403.200,00	0,00	403.200,00	403.200,00	0,00	403.200,00	0,00	0,00	0,00	0,00	0,00	0,00	0,00
2.03.01.02.000	4711	PO FSE 2007/2013 ASSE VII OB SP. O) OB. OP. 2 SOSTENERE LE AUTONOMIE LOCALI NEL MIGLIORAMENTO DEI SERVIZI E DELLE FUNZIONI DI PROGRAMMAZIONE, MONITORAGGIO E VALUTAZIONE E PER LA SEMPLIFICAZIONE DEI PROCESSI AMMINISTRATIVI. AMMINISTRAZIONI LOCALI	1	12	2	203	01:03	3	1.400.000,00	8.260.000,00	9.660.000,00	1.400.000,00	4.103.738,79	5.503.738,79	5.284.347,89	0,00	0,00	2.975.652,11	0,00	1.180.609,10	1.180.609,10
2.03.01.02.000	4715	PO FSE 2007/2013 ASSE I OB SP.C) OB. OP.4 CONTRASTO AI RISCHI DI DISOCCUPAZIONE. AMMINISTRAZIONI LOCALI	15	4	2	203	04:01	3	0,00	9.657,00	9.657,00	0,00	9.602,25	9.602,25	9.602,25	0,00	0,00	54,75	0,00	0,00	0,00
2.03.03.03.000	4716	PO FSE 2007/2013 ASSE VII OB SP.P) OB. OP.1 DIFFUSIONE ED IMPLEMENTAZIONE DI BUONE PRATICHE IN MATERIA DI MISURAZIONE DELLA QUALITA' DEI SERVIZI PUBBLICI, ALTRE IMPRESE	1	12	2	203	01:03	3	1.110.776,74	50.000,00	1.160.776,74	1.110.776,74	48.487,68	1.159.264,42	48.487,68	0,00	0,00	1.512,32	0,00	0,00	0,00
2.03.03.03.000	4720	PACCHETTO MISURE ANTICRISI (D.G.R.C. N. 256 DEL 13.02.2009).	15	4	2	203	04:01	3	3.252.088,36	240.000,00	3.492.088,36	1.775.263,84	106.587,61	1.881.851,45	121.467,61	-650.756,19	0,00	118.532,39	826.068,33	14.880,00	840.948,33
2.02.03.05.000	4724	PO FSE 2007/2013 ASSE I OB SP.A) OB. OP. 2 ATTUAZIONE NUOVE TIPOLOGIE DI APPRENDISTATO INCARICHI PROFESSIONALI	15	4	2	202	04:01	3	23.110,50	5.316,50	28.427,00	23.110,50	0,00	23.110,50	0,00	0,00	0,00	5.316,50	0,00	0,00	0,00
2.02.03.05.000	4726	PO FSE 2007/2013 ASSE VI OB SP. N) OB. OP.3 SOSTEGNO ALL'ESECUZIONE DEL PROGRAMMA OPERATIVO. INCARICHI PROFESSIONALI	1	12	2	202	01:03	3	0,00	5.000,00	5.000,00	0,00	0,00	0,00	0,00	0,00	0,00	5.000,00	0,00	0,00	0,00
2.03.04.01.000	4730	PO FSE 2007/2013 ASSE I OB SP.C) OB. OP. 4 CONTRASTO AI RISCHI DI DISOCCUPAZIONE. ISTITUZIONI SOCIALI PRIVATE	15	4	2	203	04:01	3	2.117.452,27	0,00	2.117.452,27	2.037.803,67	0,00	2.037.803,67	0,00	-178,33	0,00	0,00	79.470,27	0,00	79.470,27
2.02.03.05.000	4732	PO FSE 2007/2013 ASSE I OB SP.C) OB. OP. 4 CONTRASTO AI RISCHI DI DISOCCUPAZIONE. INCARICHI PROFESSIONALI	15	4	2	202	04:01	3	0,00	33.312,00	33.312,00	0,00	11.501,00	11.501,00	11.501,00	0,00	0,00	21.811,00	0,00	0,00	0,00
2.03.01.02.000	4736	PO FSE 2007/2013 ASSE VI OB SP.P) OB. OP. 1 DIFFUSIONE E IMPLEMENTAZIONE DI BUONE PRATICHE IN MATERIA DI MISURAZIONE DELLA QUALITA' DEI SERVIZI PUBBLICI, AMMINISTRAZIONI LOCALI	1	12	2	203	01:03	3	822.592,57	0,00	822.592,57	822.592,57	0,00	822.592,57	0,00	0,00	0,00	0,00	0,00	0,00	0,00
1.03.02.02.000	4798	RIMBORSO SPESE PER COMPONENTI GRUPPO DI LAVORO EX ART. 12 L.R. N. 11/2015	1	8	1	103	01:03	8	0,00	2.000,00	2.000,00	0,00	0,00	0,00	0,00	0,00	0,00	2.000,00	0,00	0,00	0,00
1.04.01.02.000	4800	DIRITTO ALLO STUDIO ISTRUZIONE PRIMARIA E SECONDARIA (L.R. 1/2/2005, N.4)	4	7	1	104	09:06	8	540.000,00	0,00	540.000,00	0,00	0,00	0,00	0,00	0,00	0,00	0,00	540.000,00	0,00	540.000,00
1.04.01.02.000	4804	DIRITTO ALLO STUDIO UNIVERSITARIO (L.R. 21/2002)	4	4	1	104	09:04	8	14.236.600,86	6.750.000,00	20.986.600,86	4.645.164,14	0,00	4.645.164,14	6.750.000,00	0,00	0,00	0,00	9.591.436,72	6.750.000,00	16.341.436,72
1.04.01.02.000	4806	SPESE PER IL PERSONALE E GLI ORGANI DI GESTIONE E CONTROLLO DEGLI ENTI E DELLE AZIENDE PER IL DIRITTO ALLO STUDIO UNIVERSITARIO (ARTT. 20, 24 E 28 L.R. 21/2002)	4	4	1	104	09:04	8	27.912.737,35	11.485.000,00	39.397.737,35	2.705.716,71	0,00	2.705.716,71	9.335.000,00	-213.222,45	0,00	2.150.000,00	24.993.798,19	9.335.000,00	34.328.798,19

CAPITOLI DI BILANCIO SECONDO IL PIANO DEI CONTI - PARTE SPESA

Piano dei Conti IV livello	Capitolo	Descrizione	Miss	Prog	Tr	Macro	COFOG	Cod UE	Residui Iniziali (a)	Stanziamen- to competenza (b)	Stanziamen- to Cassa (c)	Pagamenti Residuo (d)	Pagamenti Competenza (e)	Totale Pagamenti (f = d + e)	Impegnato (g)	Riaccertamento residui (h)	Fondo Pluriennale Vincolato (i)	Economie di Competenza (k = b - g - i)	Residui provenienti dai residui (l = a - d + h)	Residui provenienti dalla competenza (m = g - e)	Totale Residui Finali (n = l + m)
1.01.02.02.000	4808	LIQUIDAZIONE PREMIO DI FINE RAPPORTO DI LAVORO PRE- RUOLO PERSONALE L.R. 57/85	1	10	1	101	01:03	8	475.480,05	280.800,00	756.280,05	114.724,85	0,00	114.724,85	280.800,00	0,00	0,00	0,00	360.755,20	280.800,00	641.555,20
1.04.01.02.000	4810	PRESTITI D'ONORE E BORSE DI STUDIO AGLI STUDENTI UNIVERSITARI (ART.3 COMMA 23 LEGGE 549 DEL 28/12/95)	4	4	1	104	09:04	8	46.557.726,40	35.967.550,98	82.525.277,38	25.451.834,05	17.258.705,77	42.710.539,82	26.793.661,64	0,00	0,00	9.173.889,34	21.105.892,35	9.534.955,87	30.640.848,22
2.03.01.02.000	4812	MISURE DI SOSTEGNO ALLA SCUOLA (ART.2, L.R. N.1 DEL 9/1/2009)	4	2	2	203	09.1/09.2	8	7.320.359,07	0,00	7.320.359,07	0,00	0,00	0,00	0,00	0,00	0,00	0,00	7.320.359,07	0,00	7.320.359,07
1.04.01.02.000	4816	PRESTITI D'ONORE E BORSE DI STUDIO (ART.16 COMMA 4 LEGGE 212/1991 N. 390) ART.1 COMMA 89 LEGGEN.	4	4	1	104	09:04	8	3.523.015,12	2.804.600,19	6.327.615,31	2.629.558,12	0,00	2.629.558,12	1.056.945,34	0,00	0,00	1.747.654,85	893.457,00	1.056.945,34	1.950.402,34
1.04.03.99.000	4817	CONTRIBUTI IN MATERIA DI ISTRUZIONE A SOSTEGNO DELLE SCUOLE PARITARIE GESTITE DA IMPRESE	4	2	1	104	09.1/09.2	8	0,00	14.042.296,00	14.042.296,00	0,00	10.801.077,24	10.801.077,24	12.870.590,88	0,00	0,00	1.171.705,12	0,00	2.069.513,64	2.069.513,64
1.04.04.01.000	4819	CONTRIBUTI IN MATERIA DI ISTRUZIONE A SOSTEGNO DELLE SCUOLE PARITARIE GESTITE DA ISTITUZIONI SOCIALI PRIVATE	4	2	1	104	09.1/09.2	8	0,00	14.042.296,00	14.042.296,00	0,00	7.727.758,57	7.727.758,57	10.823.336,09	0,00	0,00	3.218.959,91	0,00	3.095.577,52	3.095.577,52
1.04.01.02.000	4820	FORNITURA DEI LIBRI DI TESTO PER LA SCUOLA D'OBBLIGO (DPCM 4/7/2000, N. 226)	4	2	1	104	09.1/09.2	8	15.302.104,00	0,00	15.302.104,00	0,00	0,00	0,00	0,00	0,00	0,00	0,00	15.302.104,00	0,00	15.302.104,00
1.04.01.02.000	4822	FORNITURA DEI LIBRI DI TESTO PER LA SCUOLA SUPERIORE (DPCM 4/7/2000, N. 226)	4	2	1	104	09.1/09.2	8	5.031.434,12	0,00	5.031.434,12	0,00	0,00	0,00	0,00	-4,12	0,00	0,00	5.031.430,00	0,00	5.031.430,00
1.03.02.10.000	4824	COMMISSIONI DI VALUTAZIONE INTERVENTI APQ SU FONDI FAS DI PERTINENZA DELLA DIREZIONE GENERALE 54-10	4	4	1	103	09:04	8	40.000,00	0,00	40.000,00	35.837,53	0,00	35.837,53	0,00	0,00	0,00	0,00	4.162,47	0,00	4.162,47
1.04.01.02.000	4834	BORSE DI STUDIO AGLI STUDENTI UNIVERSITARI (ART. 18 COMMA 6 DLGS N.68/2012)	4	4	1	104	09:04	8	0,00	1.055.403,92	1.055.403,92	0,00	0,00	0,00	0,00	0,00	0,00	1.055.403,92	0,00	0,00	0,00
2.03.01.02.000	4842	SPESE PER INTERVENTI DI ADEGUAMENTO SISMICO E STRUTTURALE DI EDIFICI SCOLASTICI (DPCM 12/1/2010 - OCPM 22/8/2008)	4	3	2	203	09:08	8	2.046.761,20	5.178.596,01	7.225.357,21	550.879,49	0,00	550.879,49	5.178.596,01	0,00	0,00	0,00	1.495.881,71	5.178.596,01	6.674.477,72
2.03.01.02.000	4844	CONTRIBUTO AL COMUNE DI ROCCAMONFINA PER LA RISTRUTTURAZIONE DELLA SCUOLA MEDIA STATALE	4	2	2	203	09.1/09.2	8	100.000,00	0,00	100.000,00	0,00	0,00	0,00	0,00	0,00	0,00	0,00	100.000,00	0,00	100.000,00
1.04.01.02.000	4846	MISURE URGENTI IN MATERIA DI ISTRUZIONE DESTINATE ALLA ATTRIBUZIONE DI CONTRIBUTI E BENEFICI A FAVORE DEGLI STUDENTI (ART. 1, DEL DECRETO LEGGE 12 SETTEMBRE 2013, N. 104, CONVERTITO CON MODIFICAZIONE DALLA LEGGE 8 NOVEMBRE 2013, N. 99)	4	6	1	104	09:06	8	9.658,86	0,00	9.658,86	9.658,86	0,00	9.658,86	0,00	0,00	0,00	0,00	0,00	0,00	0,00
1.03.02.02.000	4852	PROGETTO PER L'ATTIVAZIONE DELL'ANAGRAFE NAZIONALE DELL'EDILIZIA SCOLASTICA (ART. 7 LEGGE 11/1/1996 N. 231)	4	6	1	103	09:06	8	0,00	50.000,00	50.000,00	0,00	14.100,00	14.100,00	50.000,00	0,00	0,00	0,00	0,00	35.900,00	35.900,00
2.03.01.02.000	4856	FONDI PER L'ATTIVAZIONE DI INTERVENTI E DI OPERE DI EDILIZIA SCOLASTICA DI CUI ALLA LEGGE 11/1/96 N. 231	4	3	2	203	09:08	8	8.356.002,32	0,00	8.356.002,32	0,00	0,00	0,00	0,00	0,00	0,00	0,00	8.356.002,32	0,00	8.356.002,32
2.03.01.02.000	4862	CONTRIBUTO AL COMUNE DI CASTEL DI SASSO PER IL COMPLETAMENTO DELL'ASILO NIDO COMUNALE	4	1	2	203	09:01	8	30.000,00	0,00	30.000,00	0,00	0,00	0,00	0,00	0,00	0,00	0,00	30.000,00	0,00	30.000,00
2.03.01.02.000	4866	CONTRIBUTO AL COMUNE DI PIETRAMELARA PER IL COMPLETAMENTO DEL PLESSO SCOLASTICO NUOVA SCUOLA ELEMENTARE SITA IN VIA SAN GIOVANNI	4	3	2	203	09:08	8	140.000,00	0,00	140.000,00	52.879,37	0,00	52.879,37	0,00	0,00	0,00	0,00	87.120,63	0,00	87.120,63
2.03.01.02.000	4870	CONTRIBUTO AL COMUNE DI SAN NICOLA BARONIA PER LAVORI DI RISTRUTTURAZIONE DELLA SCUOLA MEDIA ED ELEMENTARE DELL'ISTITUTO COMPRENSIVO PADRE PIO SITA IN SAN NICOLA BARONIA ALLA VIA S. GIUSEPPE	4	2	2	203	09.1/09.2	8	140.000,00	0,00	140.000,00	0,00	0,00	0,00	0,00	0,00	0,00	0,00	140.000,00	0,00	140.000,00
2.03.01.02.000	4872	CONTRIBUTO AL COMUNE DI CASORIA PER LAVORI DI RECUPERO FUNZIONALE DEGLI SPAZI ASSOCIATIVI DELLA SCUOLA MEDIA M. L. KING	4	2	2	203	09.1/09.2	8	90.000,00	0,00	90.000,00	0,00	0,00	0,00	0,00	0,00	0,00	0,00	90.000,00	0,00	90.000,00
2.03.01.02.000	4874	CONTRIBUTO AL COMUNE DI PORTICO DI CASERTA PER LAVORI DI RISTRUTTURAZIONE E AMPLIAMENTO DELLA SCUOLA COMUNALE DI VIA COLLODI E PER LA REALIZZAZIONE DI AULE PER L'ASILO NIDO	4	3	2	203	09:08	8	60.000,00	0,00	60.000,00	0,00	0,00	0,00	0,00	0,00	0,00	0,00	60.000,00	0,00	60.000,00
2.03.01.02.000	4876	CONTRIBUTO AL COMUNE DI SERRARA FONTANA (NA) PER LAVORI DI MANUTENZIONE STRAORDINARIA ED ADEGUAMENTO SCUOLA ELEMENTARE SERRARA	4	3	2	203	09:08	8	120.000,00	0,00	120.000,00	0,00	0,00	0,00	0,00	0,00	0,00	0,00	120.000,00	0,00	120.000,00

CAPITOLI DI BILANCIO SECONDO IL PIANO DEI CONTI - PARTE SPESA

Piano dei Conti IV livello	Capitolo	Descrizione	Miss	Prog	Tr	Macro	COFOG	Cod UE	Residui Iniziali (a)	Stanziamen- to competenza (b)	Stanziamen- to Cassa (c)	Pagamenti Residuo (d)	Pagamenti Competenza (e)	Totale Pagamenti (f = d + e)	Impegnato (g)	Riaccertamento residui (h)	Fondo Pluriennale Vincolato (i)	Economie di Competenza (k = b - g - i)	Residui provenienti dai residui (l = a - d + h)	Residui provenienti dalla competenza (m = g - e)	Totale Residui Finali (n = l + m)
1.04.01.02.000	5000	SPESE CORRENTI PER IL SOSTEGNO DI INIZIATIVE ED ATTIVITÀ FINALIZZATE ALLA PROMOZIONE E VALORIZZAZIONE DELLE BIBLIOTECHE E DEL PATRIMONIO BIBLIOTECARIO CAMPANO - ISTITUZIONE DI BIBLIOTECHE DI ENTI DI AMMINISTRAZIONI LOCALI E ATTIVITÀ INDICATE NEGLI ARTT. 5, 6, 7, 8, 9, 10 DELLA L.R. 4/83 E L.R. 40/74	5	2	1	104	08:02	8	299.927,00	0,00	299.927,00	112.427,00	0,00	112.427,00	0,00	-32.515,90	0,00	0,00	154.984,10	0,00	154.984,10
1.04.01.01.000	5001	SPESE CORRENTI PER IL SOSTEGNO DI INIZIATIVE ED ATTIVITÀ FINALIZZATE ALLA PROMOZIONE E VALORIZZAZIONE DELLE BIBLIOTECHE E DEL PATRIMONIO BIBLIOTECARIO CAMPANO - ATTIVITÀ DI BIBLIOTECHE DI ENTI DELL'AMMINISTRAZIONE CENTRALE INDICATE NEGLI ARTT. 5, 6, 7, 8, 9, 10 DELLA L.R. 4/83 E L.R. 40/74	5	2	1	104	08:02	8	40.000,00	0,00	40.000,00	0,00	0,00	0,00	0,00	-6.811,00	0,00	0,00	33.189,00	0,00	33.189,00
1.04.04.01.000	5003	SPESE CORRENTI PER IL SOSTEGNO DI INIZIATIVE ED ATTIVITÀ FINALIZZATE ALLA PROMOZIONE E VALORIZZAZIONE DELLE BIBLIOTECHE E DEL PATRIMONIO BIBLIOTECARIO CAMPANO - ISTITUZIONE DI BIBLIOTECHE DI ISTITUZIONI SOCIALI PRIVATE E ATTIVITÀ INDICATE NEGLI ARTT. 5, 6, 7, 8, 9, 10 DELLA L.R. 4/83 E L.R. 40/74	5	2	1	104	08:02	8	70.000,00	0,00	70.000,00	0,00	0,00	0,00	0,00	-3.000,00	0,00	0,00	67.000,00	0,00	67.000,00
1.04.01.02.000	5004	REALIZZAZIONE DI MOSTRE DI MATERIALE STORICO ED ARTISTICO. PROGETTI DI ANIMAZIONE BIBLIOTECARIA E PROMOZIONE DI INIZIATIVE PER LO SVILUPPO DEI SERVIZI ALL'UTENZA DELLE BIBLIOTECHE DEGLI ENTI DI AMMINISTRAZIONI LOCALI, COMMISSIONI E CONVEGNI DI STUDIO IN MATERIA DI BIBLIOTECHE E DI MUSEI (L.R. 40/74 E L.R. 4/83)	5	2	1	104	08:02	8	201.133,00	0,00	201.133,00	40.387,00	0,00	40.387,00	0,00	-29.607,50	0,00	0,00	131.138,50	0,00	131.138,50
1.03.02.11.000	5005	SPESE CORRENTI PER IL SOSTEGNO DI INIZIATIVE ED ATTIVITÀ FINALIZZATE ALLA PROMOZIONE E VALORIZZAZIONE DELLE BIBLIOTECHE E DEL PATRIMONIO BIBLIOTECARIO CAMPANO - ASSISTENZA INFORMATICA PER LE ATTIVITÀ INDICATE NEGLI ARTT. 5, 6, 7, 8, 9, 10 DELLA L.R. 4/83 E L.R. 40/74	5	2	1	103	08:02	8	31.998,40	0,00	31.998,40	15.994,20	0,00	15.994,20	0,00	-10,00	0,00	0,00	15.994,20	0,00	15.994,20
1.04.01.02.000	5006	SPESE CORRENTI PER IL SOSTEGNO DI INIZIATIVE ED ATTIVITÀ FINALIZZATE ALLA PROMOZIONE E VALORIZZAZIONE DEI MUSEI E DEL PATRIMONIO MUSEALE CAMPANO DI ENTI DELLE AMMINISTRAZIONI LOCALI - COMMISSIONI STUDI E RICERCHE. (L.R. N. 12/06)	5	2	1	104	08:02	8	307.034,04	0,00	307.034,04	138.103,19	0,00	138.103,19	0,00	-6.461,39	0,00	0,00	162.469,46	0,00	162.469,46
1.04.01.01.000	5007	REALIZZAZIONE DI MOSTRE DI MATERIALE STORICO ED ARTISTICO. PROGETTI DI ANIMAZIONE BIBLIOTECARIA E PROMOZIONE DI INIZIATIVE PER LO SVILUPPO DEI SERVIZI ALL'UTENZA DI BIBLIOTECHE DI ENTI DELL'AMMINISTRAZIONE CENTRALE, COMMISSIONI E CONVEGNI DI STUDIO IN MATERIA DI BIBLIOTECHE E DI MUSEI (L.R. 40/74 E L.R. 4/83)	5	2	1	104	08:02	8	25.500,00	0,00	25.500,00	0,00	0,00	0,00	0,00	-261,00	0,00	0,00	25.239,00	0,00	25.239,00
1.04.01.02.000	5008	SPESE PER LA REALIZZAZIONE DI INTERVENTI DI COMPETENZA DELLA SOVRINTENDENZA REGIONALE AI BENI LIBRARI. PROGETTI DI PROMOZIONE E VALORIZZAZIONE DEL PATRIMONIO BIBLIOTECARIO DI PREGIO. BIBLIOTECHE DI ENTI DI AMMINISTRAZIONI LOCALI (D.LGS. 111/98, D.LGS. 116/18, D.LGS. 4/83)	5	2	1	104	08:02	8	283.947,50	0,00	283.947,50	182.071,57	0,00	182.071,57	0,00	-5.000,00	0,00	0,00	96.875,93	0,00	96.875,93
1.04.04.01.000	5009	REALIZZAZIONE DI MOSTRE DI MATERIALE STORICO ED ARTISTICO. PROGETTI DI ANIMAZIONE BIBLIOTECARIA E PROMOZIONE DI INIZIATIVE PER LO SVILUPPO DEI SERVIZI ALL'UTENZA DI BIBLIOTECHE DI ISTITUZIONI SOCIALI PRIVATE. COMMISSIONI E CONVEGNI DI STUDIO IN MATERIA DI BIBLIOTECHE E DI MUSEI (L.R. 40/74 E L.R. 4/83)	5	2	1	104	08:02	8	90.000,00	0,00	90.000,00	0,00	0,00	0,00	0,00	-85,50	0,00	0,00	89.914,50	0,00	89.914,50

CAPITOLI DI BILANCIO SECONDO IL PIANO DEI CONTI - PARTE SPESA

Piano dei Conti IV livello	Capitolo	Descrizione	Miss	Prog	Tr	Macro	COFOG	Cod UE	Residui Iniziali (a)	Stanziamen- to competenza (b)	Stanziamen- to Cassa (c)	Pagamenti Residuo (d)	Pagamenti Competenza (e)	Totale Pagamenti (f = d + e)	Impegnato (g)	Riaccertamento residui (h)	Fondo Pluriennale Vincolato (i)	Economie di Competenza (k = b - g - i)	Residui provenienti dai residui (l = a - d + h)	Residui provenienti dalla competenza (m = g - e)	Totale Residui Finali (n = l + m)
2.03.01.02.000	5010	SPESE DI INVESTIMENTO PER INTERVENTI DI SOSTEGNO E VALORIZZAZIONE DEI MUSEI APPARTENENTI A ENTI DI AMMINISTRAZIONI LOCALI (L.R. 12/05)	5	2	2	203	08:02	8	787.704,85	0,00	774.098,72	480.566,73	0,00	480.566,73	0,00	-137.619,42	0,00	0,00	169.518,70	0,00	169.518,70
1.04.01.01.000	5011	SPESE CORRENTI PER IL SOSTEGNO DI INIZIATIVE ED ATTIVITÀ FINALIZZATE ALLA PROMOZIONE E VALORIZZAZIONE DEI MUSEI E DEL PATRIMONIO MUSEALE CAMPANO DI ENTI DELL'AMMINISTRAZIONE CENTRALE - COMMISSIONI STUDI E RICERCHE. (L.R. N. 12/05)	5	2	1	104	08:02	8	22.000,00	0,00	22.000,00	0,00	0,00	0,00	0,00	0,00	0,00	0,00	22.000,00	0,00	22.000,00
1.04.04.01.000	5013	SPESE CORRENTI PER IL SOSTEGNO DI INIZIATIVE ED ATTIVITÀ FINALIZZATE ALLA PROMOZIONE E VALORIZZAZIONE DEI MUSEI E DEL PATRIMONIO MUSEALE CAMPANO DI ISTITUZIONI SOCIALI PRIVATE SENZA SCOPO DI LUCRO - COMMISSIONI STUDI E RICERCHE. (L.R. N. 12/05)	5	2	1	104	08:02	8	214.000,00	0,00	214.000,00	20.000,00	0,00	20.000,00	0,00	0,00	0,00	0,00	194.000,00	0,00	194.000,00
1.03.02.19.000	5015	ATTIVITÀ DI GESTIONE E ASSISTENZA INFORMATICA AL POLO SBN	5	2	1	103	08:02	4	0,00	40.000,00	40.000,00	0,00	0,00	0,00	36.478,58	0,00	0,00	3.521,42	0,00	36.478,58	36.478,58
2.03.01.02.000	5016	SPESE DI INVESTIMENTO PER INTERVENTI DI SOSTEGNO ALLE BIBLIOTECHE DI ENTI DI AMMINISTRAZIONI LOCALI E DI TUTELA E VALORIZZAZIONE DEL PATRIMONIO BIBLIOGRAFICO DI COMPETENZA DELLA SOVRINTENDENZA AI BENI LIBRARI. (L.R. 49/74 - L.R. 4/83 - D.LGS 43/04)	5	2	2	203	08:02	8	326.368,62	0,00	326.368,62	267.893,60	0,00	267.893,60	0,00	-8.960,02	0,00	0,00	49.515,00	0,00	49.515,00
2.03.04.01.000	5018	FONDO ANNUALE IN FAVORE DEL MUSEO CIVICO FILANGIERI DI NAPOLI (ART. 6, L.R. N. 19/11/2009)	5	2	2	203	08:02	8	194.981,96	0,00	194.981,96	115.061,91	0,00	115.061,91	0,00	-11,00	0,00	0,00	79.909,05	0,00	79.909,05
1.04.04.01.000	5020	CONTRIBUTO IN FAVORE DELLA FONDAZIONE IDIS - CITTÀ DELLA SCIENZA	5	1	1	104	08:02	8	0,00	1.000.000,00	1.000.000,00	0,00	0,00	0,00	1.000.000,00	0,00	0,00	0,00	0,00	1.000.000,00	1.000.000,00
2.03.01.01.000	5056	SPESE DI INVESTIMENTO PER INTERVENTI DI SOSTEGNO ALLE BIBLIOTECHE DI ENTI DELL'AMMINISTRAZIONE CENTRALE E DI TUTELA E VALORIZZAZIONE DEL PATRIMONIO BIBLIOGRAFICO DI COMPETENZA DELLA SOVRINTENDENZA AI BENI LIBRARI. (L.R. 49/74; L.R. 4/83; D.LGS 43/04)	5	2	2	203	08:02	8	33.276,50	0,00	33.276,50	0,00	0,00	0,00	0,00	0,00	0,00	0,00	33.276,50	0,00	33.276,50
1.04.01.02.000	5058	CONTRIBUTO AL CONSORZIO OSSERVATORIO DELL'APPENNINO MERIDIONALE CON SEDE PRESSO L'UNIVERSITÀ DI FISCIANO	16	1	1	104	04:02	8	100.000,00	170.000,00	270.000,00	70.000,00	90.000,00	160.000,00	154.937,00	0,00	0,00	15.063,00	30.000,00	64.937,00	94.937,00
2.03.01.01.000	5070	SPESE DI INVESTIMENTO PER INTERVENTI DI SOSTEGNO E VALORIZZAZIONE DEI MUSEI DI ENTI DELL'AMMINISTRAZIONE CENTRALE (L.R. 12/05)	5	2	2	203	08:02	8	10.000,00	0,00	10.000,00	0,00	0,00	0,00	0,00	0,00	0,00	0,00	10.000,00	0,00	10.000,00
2.03.04.01.000	5076	SPESE DI INVESTIMENTO PER INTERVENTI DI SOSTEGNO ALLE BIBLIOTECHE DI ISTITUZIONI SOCIALI PRIVATE E DI TUTELA E VALORIZZAZIONE DEL PATRIMONIO BIBLIOGRAFICO DI COMPETENZA DELLA SOVRINTENDENZA AI BENI LIBRARI. (L.R. 49/74 - L.R. 4/83 - D.LGS 43/04)	5	2	2	203	08:02	8	70.000,00	0,00	70.000,00	0,00	0,00	0,00	0,00	0,00	-5.000,00	0,00	65.000,00	0,00	65.000,00
1.04.01.01.000	5078	SPESE PER LA REALIZZAZIONE DI INTERVENTI DI COMPETENZA DELLA SOVRINTENDENZA REGIONALE AI BENI LIBRARI. PROGETTI DI PROMOZIONE E VALORIZZAZIONE DEL PATRIMONIO BIBLIOTECARIO DI PREGIO. BIBLIOTECHE DI ENTI DELL'AMMINISTRAZIONE CENTRALE. (D.LGS 112/98 - D.LGS 43/04 - L.R. 4/83)	5	2	1	104	08:02	8	35.000,00	0,00	35.000,00	0,00	0,00	0,00	0,00	0,00	0,00	0,00	35.000,00	0,00	35.000,00
2.03.04.01.000	5080	SPESE DI INVESTIMENTO PER INTERVENTI DI SOSTEGNO E VALORIZZAZIONE DEI MUSEI DI ISTITUZIONI SOCIALI PRIVATE E DEL PATRIMONIO MUSEALE CAMPANO (L.R. 12/05)	5	2	2	203	08:02	8	145.000,00	0,00	145.000,00	0,00	0,00	0,00	0,00	0,00	0,00	0,00	145.000,00	0,00	145.000,00
1.04.04.01.000	5082	SPESE PER LA REALIZZAZIONE DI INTERVENTI DI COMPETENZA DELLA SOVRINTENDENZA REGIONALE AI BENI LIBRARI. PROGETTI DI PROMOZIONE E VALORIZZAZIONE DEL PATRIMONIO BIBLIOTECARIO DI PREGIO. ISTITUZIONI SOCIALI PRIVATE (D.LGS 112/98, D.LGS 43/04 - L.R. 4/83)	5	2	1	104	08:02	8	54.150,00	0,00	54.150,00	0,00	0,00	0,00	0,00	-7.762,50	0,00	0,00	46.387,50	0,00	46.387,50
1.04.04.01.000	5098	SPESA PER L'ORGANIZZAZIONE E LO SVOLGIMENTO DELLA MANIFESTAZIONE "TEATRO FESTIVAL ITALIA" (D.G.R.C. N. 1195 DEL 03.07.2007)	5	2	1	104	08:02	8	970.538,92	500.000,00	1.470.538,92	516.931,44	0,00	516.931,44	500.000,00	0,00	0,00	0,00	453.607,48	500.000,00	953.607,48

CAPITOLI DI BILANCIO SECONDO IL PIANO DEI CONTI - PARTE SPESA

Piano dei Conti IV livello	Capitolo	Descrizione	Miss	Prog	Tit	Macro	COFOG	Cod UE	Residui Iniziali (a)	Stanziamento competenza (b)	Stanziamento Cassa (c)	Pagamenti Residuo (d)	Pagamenti Competenza (e)	Totale Pagamenti (f = d + e)	Impegnato (g)	Riaccertamento residui (h)	Fondo Pluriennale Vincolato (i)	Economie di Competenza (k = b - g - i)	Residui provenienti dai residui (l = a - d + h)	Residui provenienti dalla competenza (m = g - e)	Totale Residui Finali (n = l + m)
2.03.04.01.000	5100	ENTE AUTONOMO FESTIVAL INTERNAZIONALE DEL CINEMA PER RAGAZZI DI GIFFONI VALLE PIANA - SPESE DI INVESTIMENTO	5	2	2	203	08:02	8	219.505,43	0,00	219.505,43	185.665,19	0,00	185.665,19	0,00	0,00	0,00	0,00	33.840,24	0,00	33.840,24
1.04.04.01.000	5104	ATTIVITA' DI PROMOZIONE CULTURALE (L.R. 14.3.2003, N. 7)	5	2	1	104	08:02	8	2.090.083,34	391.167,40	2.481.250,74	30.666,30	0,00	30.666,30	363.567,73	-980.000,00	0,00	27.599,67	1.079.417,04	363.567,73	1.442.984,77
1.04.04.01.000	5105	ATTIVITA' ISTITUZIONALI DELLO SPETTACOLO DI RILIEVO NAZIONALE	5	2	1	104	08:02	8	45.000,00	0,00	45.000,00	45.000,00	0,00	45.000,00	0,00	0,00	0,00	0,00	0,00	0,00	0,00
2.03.03.03.000	5106	CONTRIBUTI IN CONTO CAPITALE PER LA RISTRUTTURAZIONE, L'ADATTAMENTO E L'AMMODERNAMENTO DI IMMOBILI DI PROPRIETA' PUBBLICA DESTINATI AD ATTIVITA' TEATRALI E MUSICALI; NONCHE' PER IL RECUPERO E LA RIATTIVAZIONE DI TEATRI E SPAZI ANCHE PRIVATI (ARTT. 5 E 6 L.R. 6-6-85, N. 49)	5	2	2	203	08:02	8	0,00	126.230,31	126.230,31	0,00	0,00	0,00	126.230,31	0,00	0,00	0,00	0,00	126.230,31	126.230,31
1.04.04.01.000	5108	CONTRIBUTI DELLA REGIONE CAMPANIA A FONDAZIONI E ASSOCIAZIONI (SPESA CORRENTE)	5	2	1	104	08:02	8	349.000,00	350.000,00	699.000,00	150.000,00	0,00	150.000,00	344.000,00	0,00	0,00	6.000,00	199.000,00	344.000,00	543.000,00
1.03.02.01.000	5109	ATTIVITA' DI PROMOZIONE CULTURALE L.R. 14/03/2003 N. 7. TRASFERIMENTI CORRENTI AD ORGANI ED INCARICHI ISTITUZIONALI DELL'ENTE	5	2	1	103	08:02	8	0,00	9.000,00	9.000,00	0,00	0,00	0,00	7.187,80	0,00	0,00	1.812,20	0,00	7.187,80	7.187,80
1.04.01.02.000	5113	CONTRIBUTO REGIONALE AL MUSEO CIVICOVILLA ARBUSTO DI LACCO AMENO (L.R. 15/02/2005, N. 8)	5	2	1	104	08:02	8	25.000,00	0,00	25.000,00	0,00	0,00	0,00	0,00	0,00	0,00	0,00	25.000,00	0,00	25.000,00
1.04.04.01.000	5118	CONTRIBUTO ALL'ENTE AUTONOMO FESTIVAL INTERNAZIONALE DEL CINEMA PER RAGAZZI DI GIFFONI VALLE PIANA (LEGGE REGIONALE 27 AGOSTO 1984, N. 35)	5	2	1	104	08:02	8	300.000,00	300.000,00	600.000,00	266.359,42	0,00	266.359,42	300.000,00	0,00	0,00	0,00	33.640,58	300.000,00	333.640,58
1.04.01.02.000	5130	FINANZIAMENTO DEL PREMIO "NICOLA ROMEO" (ART. 27, COMMA 6, L.R. N. 23/2005)	5	2	1	104	08:02	8	100.000,00	0,00	100.000,00	0,00	0,00	0,00	0,00	0,00	0,00	0,00	100.000,00	0,00	100.000,00
1.04.01.01.000	5140	L.R.39/85 PROVVEDIMENTI A FAVORE DELLE SCUOLE CAMPANE PER CONTRIBUIRE ALLO SVILUPPO DI UNA COSCENZA CIVILE CONTRO LA CRIMINALITA' CAMORRISTICA. ATTIVITA' DEL CENTRO DI DOCUMENTAZIONE REGIONALE CONTRO LA CAMORRA	4	6	1	104	09:06	8	325.159,56	0,00	325.159,56	288,78	0,00	288,78	0,00	-5.322,24	0,00	0,00	319.548,54	0,00	319.548,54
1.04.03.99.000	5141	PROMOZIONE E SOSTEGNO DELL'EDITORIA LIBRARIA REGIONALE E DELL'INFORMAZIONE LOCALE EX L.R. N. 13 DEL 6/9/2013	5	2	1	104	08:02	8	396.378,85	0,00	396.378,85	0,00	0,00	0,00	0,00	0,00	0,00	0,00	396.378,85	0,00	396.378,85
1.04.03.99.000	5142	PROMOZIONE CULTURALE NELL'AMBITO DELL'EDITORIA CAMPANA (L.R. 27.4.90, N. 30)	5	2	1	104	08:02	8	149.967,80	31.856,19	181.823,99	119.744,69	0,00	119.744,69	31.856,19	0,00	0,00	0,00	30.223,11	31.856,19	62.079,30
1.03.02.10.000	5151	ATTIVITA' CONNESSE ALLA SICUREZZA, PREVENZIONE DEI RISCHI E REALIZZAZIONE DEI PROGRAMMI DI INVESTIMENTO PER LA EDILIZIA SCOLASTICA	4	3	1	103	09:08	8	8.000,00	72.000,00	80.000,00	8.000,00	0,00	8.000,00	72.000,00	0,00	0,00	0,00	0,00	72.000,00	72.000,00
1.04.01.02.000	5154	PROMOZIONE ED INCENTIVAZIONE DEI SERVIZI INFORMAGIOVANI E ISTITUZIONE DELLA RETE TERRITORIALE DELLE STRUTTURE - CONTRIBUTO AGLI EELL (L.R. 14/4/2000, N. 14)	6	2	1	104	08:01	8	549.500,00	0,00	549.500,00	50.000,00	0,00	50.000,00	0,00	-474.500,00	0,00	0,00	25.000,00	0,00	25.000,00
1.04.01.02.000	5166	CONTRIBUTO AL COMUNE DI QUALIANO (NA) PER LA REALIZZAZIONE DI EVENTI PER LA VALORIZZAZIONE DEL TERRITORIO	5	2	1	104	08:02	8	100.000,00	0,00	100.000,00	0,00	0,00	0,00	0,00	0,00	0,00	0,00	100.000,00	0,00	100.000,00
1.04.04.01.000	5168	CONTRIBUTO ALL'ISTITUTO FEMMINILE MONDRAGONE DI NAPOLI (ART. 44, L.R. 18 DEL 6/12/2000)	5	2	1	104	08:02	8	45.000,00	258.228,00	303.228,00	45.000,00	129.114,00	174.114,00	258.228,00	0,00	0,00	0,00	0,00	129.114,00	129.114,00
1.04.01.02.000	5170	CONTRIBUTO AL COMUNE DI GIUGLIANO (NA) PER LA REALIZZAZIONE DEL PROGETTO "R. ESTATE A GIUGLIANO"	5	2	1	104	08:02	8	130.000,00	0,00	130.000,00	0,00	0,00	0,00	0,00	0,00	0,00	0,00	130.000,00	0,00	130.000,00
1.04.01.04.000	5172	CONTRIBUTO AL GARANTE DEI DETENUTI DELLA CAMPANIA PER L'ATTUAZIONE DI UN PROGETTO SULLE CARCERI	12	4	1	104	10:07	8	300.000,00	0,00	300.000,00	0,00	0,00	0,00	0,00	0,00	0,00	0,00	300.000,00	0,00	300.000,00
1.04.01.02.000	5174	ADESIONE ALLA ISTITUZIONE COMUNALE DI SAN GIORGIO A CREMANO. PREMIO "MASSIMO TROISI" L.R. 25/7/2002, N. 14	5	2	1	104	08:02	8	15.000,00	0,00	15.000,00	0,00	0,00	0,00	0,00	0,00	0,00	0,00	15.000,00	0,00	15.000,00
1.04.04.01.000	5176	CONTRIBUTO STRAORDINARIO ALL'ASSOCIAZIONE "DONNE E TURISMO" PER LA MANIFESTAZIONE "GALA" DELLA FICTION	5	2	1	104	08:02	8	100.000,00	0,00	100.000,00	40.000,00	0,00	40.000,00	0,00	0,00	0,00	0,00	60.000,00	0,00	60.000,00
2.02.03.05.000	5187	FONDO FEI - AZIONE 9/2013 CAPACITY BUILDING INCARICHI PROFESSIONALI	12	4	2	202	10:07	3	0,00	35.000,00	35.000,00	0,00	31.900,00	31.900,00	31.900,00	0,00	0,00	3.100,00	0,00	0,00	0,00
2.03.01.02.000	5188	CONTRIBUTO AL COMUNE DI PELLEZZANO PER AMMODERNAMENTO DELLA RETE SCOLASTICA	4	3	2	203	09:08	8	70.000,00	0,00	70.000,00	0,00	0,00	0,00	0,00	0,00	0,00	0,00	70.000,00	0,00	70.000,00

CAPITOLI DI BILANCIO SECONDO IL PIANO DEI CONTI - PARTE SPESA

Piano dei Conti IV livello	Capitolo	Descrizione	Miss	Prog	Tr	Macro	COFOG	Cod UE	Residui Iniziali (a)	Stanziamen- to competenza (b)	Stanziamen- to Cassa (c)	Pagamenti Residuo (d)	Pagamenti Competenza (e)	Totale Pagamenti (f = d + e)	Impegnato (g)	Riaccertamento residui (h)	Fondo Pluriennale Vincolato (i)	Economie di Competenza (k = b - g - i)	Residui provenienti dai residui (l = a - d + h)	Residui provenienti dalla competenza (m = g - e)	Totale Residui Finali (n = l + m)
1.04.01.02.000	5196	PROTOCOLLO D'INTESA REGIONE CAMPANIA-UNIVERSITA' DEGLI STUDI DI NAPOLI - PER CONTRIBUTO IN FAVORE DELL'ORTO BOTANICO DI VIA FORIA - NAPOLI	4	4	1	104	09:04	8	120.000,00	0,00	120.000,00	0,00	0,00	0,00	0,00	0,00	0,00	0,00	120.000,00	0,00	120.000,00
2.03.04.01.000	5202	CONTRIBUTO PER LAVORI DI RISTRUTTURAZIONE ALLA CHIESA SAN GREGORIO MAGNO DI CRISPANO (NA)	5	1	2	203	08:02	8	25.000,00	0,00	25.000,00	0,00	0,00	0,00	0,00	0,00	0,00	0,00	25.000,00	0,00	25.000,00
2.03.04.01.000	5206	CONTRIBUTO PER LAVORI DI RISTRUTTURAZIONE DELLA PARROCCHIA SACRO CUORE EUCHARISTICO DI CARDITO (NA)	5	1	2	203	08:02	8	24.893,48	0,00	24.893,48	0,00	0,00	0,00	0,00	0,00	0,00	0,00	24.893,48	0,00	24.893,48
1.04.01.02.000	5208	CONTRIBUTO AL COMUNE DI PELLEZZANO (SA) PER IL COMPLETAMENTO DELLA RETE DELLA CULTURA - SPETTACOLO DEI TRE TEATRI	5	2	1	104	08:02	8	113.945,02	0,00	113.945,02	0,00	0,00	0,00	0,00	-2.890,05	0,00	0,00	111.054,97	0,00	111.054,97
1.04.01.02.000	5210	CONTRIBUTO AL COMUNE DI CAVA DE' TIRRENI (SA) PER LE CELEBRAZIONI DEL MILLENNIO DEL'ABBAZIA BENEDETTINA	5	2	1	104	08:02	8	26.000,00	0,00	26.000,00	0,00	0,00	0,00	0,00	0,00	0,00	0,00	26.000,00	0,00	26.000,00
1.04.01.02.000	5222	CONTRIBUTO STRAORDINARIO ALLA CURIA DI NAPOLI PER SVILUPPARE E FAVORIRE LA PASTORALE DEGLI UNIVERSITARI (ART. 1, COMMA 14, L. R. 2010)	5	2	1	104	08:02	8	150.000,00	0,00	150.000,00	0,00	0,00	0,00	0,00	0,00	0,00	0,00	150.000,00	0,00	150.000,00
2.03.04.01.000	5224	CONTRIBUTO STRAORDINARIO ALLA DIOCESI DI ACERRA PER LAVORI DI RESTAURO E RISANAMENTO CONSERVATIVO DI CHIESE IN PROVINCIA DI NAPOLI E CASERTA. (ART. 1, COMMA 28, L. R. N. 2 DEL 21.01.2010)	5	1	2	203	08:02	8	131.250,00	0,00	131.250,00	0,00	0,00	0,00	0,00	0,00	0,00	0,00	131.250,00	0,00	131.250,00
2.03.04.01.000	5226	CONTRIBUTO ALLA DIOCESI DI TEANO - CALVI PER IL RIFACIMENTO ED IL RESTAURO DI EDIFICI DI CULTO. (ART. 1, COMMA 42, L. R. N. 2 DEL 21.01.2010)	5	1	2	203	08:02	8	37.608,06	0,00	37.608,06	35.161,94	0,00	35.161,94	0,00	0,00	0,00	0,00	2.446,12	0,00	2.446,12
1.04.01.02.000	5228	CONTRIBUTO AL COMUNE DI SCAFAITI (SA) PER LA PROMOZIONE E LA REALIZZAZIONE DI EVENTI CULTURALI	5	2	1	104	08:02	8	180.000,00	0,00	180.000,00	0,00	0,00	0,00	0,00	0,00	0,00	0,00	180.000,00	0,00	180.000,00
1.04.01.02.000	5230	CONTRIBUTO AL COMUNE DI MONTEVERDE (AV) PER LA REALIZZAZIONE DEL PROGETTO BORGO DELLA SOLIDARIETA'	5	2	1	104	08:02	8	62.978,78	0,00	62.978,78	0,00	0,00	0,00	0,00	-4.371,38	0,00	0,00	58.607,40	0,00	58.607,40
1.04.03.99.000	5236	CONTRIBUTO AL TEATRO SAN CARLO	5	2	1	104	08:02	8	1.500.000,00	0,00	1.500.000,00	0,00	0,00	0,00	0,00	0,00	0,00	0,00	1.500.000,00	0,00	1.500.000,00
1.04.01.02.000	5240	VALORIZZAZIONE DEI LUOGHI AD ALTA IMPORTANZA STORICA PER L'UNITA' D'ITALIA E LA MEMORIA DELLA GUERRA DI LIBERAZIONE NEL TERRITORIO DI TERRA D'AVORO (L. R. 29/12/2010 N. 19)	5	2	1	104	08:02	8	50.000,00	0,00	50.000,00	0,00	0,00	0,00	0,00	-50.000,00	0,00	0,00	0,00	0,00	0,00
1.04.03.99.000	5242	CONTRIBUTO AL TEATRO MERCADANTE	5	2	1	104	08:02	8	691.951,03	100.000,00	791.951,03	150.000,00	0,00	150.000,00	100.000,00	0,00	0,00	0,00	541.951,03	100.000,00	641.951,03
1.04.03.02.000	5246	SCABEC SPA - SERVIZI IN FAVORE DELLA FONDAZIONE DONNAREGINA PER LE ARTI CONTEMPORANEE E MUSEO MADRE	5	2	1	104	08:02	8	2.102.371,95	1.221.080,36	3.323.452,31	2.102.371,95	0,00	2.102.371,95	1.221.080,36	0,00	0,00	0,00	0,00	1.221.080,36	1.221.080,36
1.04.03.02.000	5248	CONTRIBUTO IN FAVORE DELLA FONDAZIONE RAVELLO	5	2	1	104	08:02	8	325.000,00	100.000,00	425.000,00	75.000,00	0,00	75.000,00	100.000,00	0,00	0,00	0,00	250.000,00	100.000,00	350.000,00
1.04.04.01.000	5262	INTERVENTI NEL SETTORE CULTURALE	5	2	1	104	08:02	8	25.000,00	0,00	25.000,00	25.000,00	0,00	25.000,00	0,00	0,00	0,00	0,00	0,00	0,00	0,00
1.04.03.99.000	5270	CONTRIBUTO IN FAVORE DEL TEATRO TRIANON VIVIANI	5	2	1	104	08:02	8	137.908,12	500.000,00	637.908,12	0,00	465.237,48	465.237,48	500.000,00	0,00	0,00	0,00	137.908,12	34.762,52	172.670,64
1.04.04.01.000	5272	CONTRIBUTO AL MUSEO ARCHEOLOGICO VIRTUALE MAV PER LA REALIZZAZIONE DI UN PROGETTO INTERNAZIONALE	5	2	1	104	08:02	8	100.000,00	100.000,00	200.000,00	100.000,00	0,00	100.000,00	100.000,00	0,00	0,00	0,00	0,00	100.000,00	100.000,00
1.04.04.01.000	5274	CONTRIBUTO ALL'ASSOCIAZIONE NAPOLI CAPITALE EUROPEA DELLA MUSICA (ANCEM) PER LA REALIZZAZIONE DI STAGIONI MOZARTIANE	5	2	1	104	08:02	8	86.000,00	0,00	86.000,00	86.000,00	0,00	86.000,00	0,00	0,00	0,00	0,00	0,00	0,00	0,00
1.04.04.01.000	5276	CONTRIBUTO ALL' ASSOCIAZIONE "AMICI DELLO SPETTACOLO" DI NAPOLI PER LA REALIZZAZIONE DI EVENTI TEATRALI	5	2	1	104	08:02	8	19.500,00	0,00	19.500,00	0,00	0,00	0,00	0,00	0,00	0,00	0,00	19.500,00	0,00	19.500,00
2.03.04.01.000	5290	CONTRIBUTO STRAORDINARIO ALLA CHIESA MADRE NEL COMUNE DI BAIANO (AV)	5	1	2	203	08:02	8	200.000,00	0,00	200.000,00	0,00	0,00	0,00	0,00	0,00	0,00	0,00	200.000,00	0,00	200.000,00
1.04.04.01.000	5304	CONTRIBUTO REGIONALE ALLA FONDAZIONE "LA COLOMBAIA" DI LUCHINO VISCONTI DI FORIO (L.R. 15 FEBBRAIO 2005, N. 8)	5	1	1	104	08:02	8	156.250,00	0,00	156.250,00	7.685,97	0,00	7.685,97	0,00	0,00	0,00	0,00	148.564,03	0,00	148.564,03
1.01.01.01.000	5305	SPESE PER PAGAMENTO INCENTIVO AL PERSONALE	8	1	1	101	06:02	8	0,00	4.000,00	4.000,00	0,00	0,00	0,00	3.758,50	0,00	0,00	241,50	0,00	3.758,50	3.758,50
1.01.02.01.000	5306	CONTRIBUTI SOCIALI A CARICO DELL'ENTE SU PAGAMENTO INCENTIVO	8	1	1	101	06:02	8	0,00	2.000,00	2.000,00	0,00	0,00	0,00	1.558,54	0,00	0,00	441,46	0,00	1.558,54	1.558,54
1.02.01.01.000	5307	IRAP A CARICO DELL'ENTE SU PAGAMENTO INCENTIVO AL PERSONALE INTERNO ED AL PERSONALE ESTERNO	8	1	1	102	06:02	8	0,00	800,00	800,00	0,00	0,00	0,00	677,61	0,00	0,00	122,39	0,00	677,61	677,61
1.03.02.02.000	5325	ATTIVITA' DI STUDIO, VALORIZZAZIONE, MONITORAGGIO E VIGILANZA BENI PAESISTICI ED AMBIENTALI	9	5	1	103	05:04	8	0,00	10.000,00	10.000,00	0,00	0,00	0,00	0,00	0,00	0,00	10.000,00	0,00	0,00	0,00

CAPITOLI DI BILANCIO SECONDO IL PIANO DEI CONTI - PARTE SPESA

Piano dei Conti IV livello	Capitolo	Descrizione	Miss	Prog	Tr	Macro	COFOG	Cod UE	Residui Iniziali (a)	Stanziamen- to competenza (b)	Stanziamen- to Cassa (c)	Pagamenti Residuo (d)	Pagamenti Competenza (e)	Totale Pagamenti (f = d + e)	Impegnato (g)	Riaccertamento residui (h)	Fondo Pluriennale Vincolato (i)	Economie di Competenza (k = b - g - i)	Residui provenienti dai residui (l = a - d + h)	Residui provenienti dalla competenza (m = g - e)	Totale Residui Finali (n = l + m)
2.05.99.99.000	5334	FONDO PER IL CONTRASTO ALL'ABUSIVISMO EDILIZIO E PER LA RIQUALIFICAZIONE DEI TERRITORI COMPROMESSI E DEGRADATI DAGLI ABUSI - ATTIVITA' DI DEMOLIZIONE DA PARTE DELLE IMPRESE	8	1	2	205	06:02	8	184.104,62	1.939.336,62	2.123.441,24	92.833,23	0,00	92.833,23	0,00	0,00	939.336,62	1.000.000,00	91.271,39	0,00	91.271,39
1.03.02.10.000	5335	FONDO PER IL CONTRASTO ALL'ABUSIVISMO EDILIZIO E PER LA RIQUALIFICAZIONE DEI TERRITORI COMPROMESSI E DEGRADATI DAGLI ABUSI - SPESE PER PAGAMENTO COMMISSARI AD ACTA E PROFESSIONISTI ESTERNI ALLA AMMINISTRAZIONE	8	1	1	103	06:02	8	0,00	30.000,00	30.000,00	0,00	4.213,05	4.213,05	4.213,05	0,00	0,00	25.786,95	0,00	0,00	0,00
1.10.99.99.000	5337	FONDO PER IL CONTRASTO ALL'ABUSIVISMO EDILIZIO E PER LA RIQUALIFICAZIONE DEI TERRITORI COMPROMESSI E DEGRADATI DAGLI ABUSI - ALTRE SPESE CORRENTI	8	1	1	110	06:02	8	0,00	110.000,00	110.000,00	0,00	87.601,58	87.601,58	87.601,58	0,00	0,00	22.398,42	0,00	0,00	0,00
1.03.02.99.000	5338	PROGETTAZIONE E FUNZIONAMENTO DELL'INIZIATIVA ART-CARD	5	2	1	103	08:02	8	1.000.000,00	1.000.000,00	2.000.000,00	0,00	0,00	0,00	1.000.000,00	0,00	0,00	0,00	1.000.000,00	1.000.000,00	2.000.000,00
1.04.01.02.000	5356	ATTUAZIONE DEL PROGRAMMA SPECIALE DENOMINATO LAGHETTI DI CASTELVOLTURNO - TRASFERIMENTI CORRENTI AL COMUNI	9	5	1	104	05:04	8	1.368.742,99	0,00	1.368.742,99	0,00	0,00	0,00	0,00	0,00	0,00	0,00	1.368.742,99	0,00	1.368.742,99
1.03.02.02.000	5363	POIN (FESR 2007/2013) "ATTRATTORI CULTURALI, NATURALI E TURISMO" - RIMBORSO SPESE DI MISSIONE AL PERSONALE	7	2	1	103	04:07	3	0,00	35.000,00	35.000,00	0,00	864,60	864,60	864,60	0,00	0,00	34.135,40	0,00	0,00	0,00
1.04.01.02.000	5366	CONTRIBUTO AL COMUNE DI PIANA DI MONTE VERA PER MANIFESTAZIONI CULTURALI	5	2	1	104	08:02	8	50.000,00	0,00	50.000,00	48.671,67	0,00	48.671,67	0,00	-1.328,33	0,00	0,00	0,00	0,00	0,00
2.02.03.99.000	5367	ASSISTENZA TECNICA REGIONALE - POI - ENERGIA 2007/2013	17	2	2	202	04:03	4	325.000,00	325.000,00	650.000,00	279.500,00	0,00	279.500,00	0,00	0,00	0,00	325.000,00	45.500,00	0,00	45.500,00
1.04.01.02.000	5368	SPESE PER LA COSTITUZIONE ED IL FUNZIONAMENTO DI FORME ASSOCIATIVE E DI COOPERAZIONE TRAEELL. COSTITUITE AI SENSI DEL DECRETO N. 267/00 NON AVENTI SCOPO DI LUCRO FINALIZZATE ALLA PROMOZIONE E ALLA VALORIZZAZIONE DI STUDI E RICERCHE SUI BENI CULTURALI E PAESAGGISTICI PER LO SVILUPPO TURISTICO DI AREE TERRITORIALI DELLA REGIONE CAMPANIA (ART. 1 COMMA 43, 1.9.13. DE. L. 11.03.13)	5	2	1	104	08:02	8	0,00	1.000.000,00	1.000.000,00	0,00	0,00	0,00	1.000.000,00	0,00	0,00	0,00	1.000.000,00	1.000.000,00	1.000.000,00
2.02.03.05.000	5369	POIN (FESR) 2007-2013 "ATTRATTORI CULTURALI, NATURALI E TURISMO" - ASSE III	7	1	2	202	04:07	4	0,00	1.036.413,15	1.036.413,15	0,00	623.215,09	623.215,09	623.215,09	0,00	0,00	413.198,06	0,00	0,00	0,00
1.02.01.01.000	5371	POIN (FESR) 2007-2013 "ATTRATTORI CULTURALI, NATURALI E TURISMO" - IRAP	7	1	1	102	04:07	4	0,00	74.216,15	74.216,15	0,00	11.213,81	11.213,81	11.213,81	0,00	0,00	63.002,34	0,00	0,00	0,00
1.01.02.01.000	5373	POIN (FESR) 2007-2013 "ATTRATTORI CULTURALI, NATURALI E TURISMO" - INPS INVAL E ALTRO ONERI PER DISABILI	7	1	1	101	04:07	4	0,00	166.197,00	166.197,00	0,00	27.018,72	27.018,72	27.399,98	0,00	0,00	138.797,02	0,00	381,26	381,26
2.03.01.02.000	5375	POIN "ATTRATTORI CULTURALI, NATURALI E TURISMO" - LINEA DI INTERVENTO II.2.1 "AZIONI ISTITUZIONALI DI PROMOZIONE INTEGRATA A LIVELLO INTERREGIONALE, NAZIONALE E INTERNAZIONALE, DELL'OFFERTA CULTURALE, NATURALE E TURISTICA DELLE REGIONI CONVERGENZA" - TRASFERIMENTI IN CONTO CAPITALE A IMPRESE	7	2	2	203	04:07	4	333.450,00	976.000,00	1.309.450,00	302.380,06	636.665,65	939.045,71	636.665,65	-31.069,94	0,00	339.334,35	0,00	0,00	0,00
2.03.03.01.000	5377	POIN "ATTRATTORI CULTURALI, NATURALI E TURISMO" - LINEA DI INTERVENTO II.2.1 "AZIONI ISTITUZIONALI DI PROMOZIONE INTEGRATA A LIVELLO INTERREGIONALE, NAZIONALE E INTERNAZIONALE, DELL'OFFERTA CULTURALE, NATURALE E TURISTICA DELLE REGIONI CONVERGENZA" - TRASFERIMENTI IN CONTO CAPITALE A IMPRESE	7	2	2	203	04:07	4	300.950,00	3.424.000,00	3.724.950,00	300.950,00	2.911.926,62	3.212.876,62	2.911.926,62	0,00	0,00	512.073,38	0,00	0,00	0,00
2.03.01.02.000	5378	INFRASTRUTTURE TECNOLOGICHE PER LA SICUREZZA DELLA CITTA' DI NAPOLI E DEL SUO PATRIMONIO CULTURALE	3	2	2	203	03:06	8	0,00	1.500.000,00	1.500.000,00	0,00	0,00	0,00	0,00	0,00	0,00	1.500.000,00	0,00	0,00	0,00
1.04.01.02.000	5380	CONTRIBUTO STRAORDINARIO ALL'AZIENDA AUTONOMA DI CURA E SOGGIORNO DI ISCHIA PER LA PROMOZIONE DI INIZIATIVE CULTURALI E PER VALORIZZARE LA TORRE DI GIUVARA	5	2	1	104	08:02	8	28.709,18	0,00	28.709,18	0,00	0,00	0,00	0,00	-28.709,18	0,00	0,00	0,00	0,00	0,00
1.04.04.01.000	5384	CONTRIBUTO ALLA FONDAZIONE "A VOCE D'E CREATURE" CON SEDE IN NAPOLI E POMPEI	5	2	1	104	08:02	8	25.000,00	0,00	25.000,00	25.000,00	0,00	0,00	25.000,00	0,00	0,00	0,00	0,00	0,00	0,00
1.04.04.01.000	5386	CONTRIBUTO AL COMUNE DI CARINOLA PER I PREMI GIORNALISTICI LETTERARI	5	2	1	104	08:02	8	15.000,00	0,00	15.000,00	0,00	0,00	0,00	0,00	0,00	0,00	0,00	15.000,00	0,00	15.000,00

CAPITOLI DI BILANCIO SECONDO IL PIANO DEI CONTI - PARTE SPESA

Piano dei Conti IV livello	Capitolo	Descrizione	Miss	Prog	Tr	Macro	COFOG	Cod UE	Residui Iniziali (a)	Stanziamen- to competenza (b)	Stanziamen- to Cassa (c)	Pagamenti Residuo (d)	Pagamenti Competenza (e)	Totale Pagamenti (f = d + e)	Impegnato (g)	Riaccertamento residui (h)	Fondo Pluriennale Vincolato (i)	Economie di Competenza (k = b - g - i)	Residui provenienti dai residui (l = a - d + h)	Residui provenienti dalla competenza (m = g - e)	Totale Residui Finali (n = l + m)
1.04.04.01.000	5388	CONTRIBUTO ALLA PARROCCHIA SAN PIETRO APOSTOLO IN CONCA DELLA CAMPANIA PER IL RESTAURO DI OPERE SACRE	5	1	1	104	08:02	8	10.000,00	0,00	10.000,00	0,00	0,00	0,00	0,00	0,00	0,00	0,00	10.000,00	0,00	10.000,00
2.03.04.01.000	5390	CONTRIBUTO ALLA DIOCESI DELLA BADIA DI CAVA DE' TIRRENI PER IL RESTAURO DELL'ORGANO A CANNE DELL'ABBZIA BENEDETTINA	5	1	2	203	08:02	8	58.053,33	0,00	58.053,33	58.053,33	0,00	58.053,33	0,00	0,00	0,00	0,00	0,00	0,00	0,00
2.03.04.01.000	5392	CONTRIBUTO AL COMUNE DI PELLEZZANO PER IL RIFACIMENTO DEL CAMPANILE	5	1	2	203	08:02	8	100.000,00	0,00	100.000,00	0,00	0,00	0,00	0,00	0,00	0,00	0,00	100.000,00	0,00	100.000,00
1.04.04.01.000	5394	CONTRIBUTO ALLA FONDAZIONE ANNALI DELL'ARCHITETTURA E DELLE CITTÀ	5	2	1	104	08:02	8	130.000,00	0,00	130.000,00	48.923,86	0,00	48.923,86	0,00	0,00	0,00	0,00	81.076,14	0,00	81.076,14
2.03.01.02.000	5398	CONTRIBUTO AL COMUNE DI MONDRAGONE (CE) PER LAVORI DI RESTAURO DEL PALAZZO DUCALE	5	1	2	203	08:02	8	150.000,00	0,00	150.000,00	0,00	0,00	0,00	0,00	0,00	0,00	0,00	150.000,00	0,00	150.000,00
2.03.04.01.000	5414	FONDI DELLO STATO PER L'ATTUAZIONE DEI PROGETTI SPECIALI EX ART. 26 L. 845/78	15	2	2	203	09:03	3	10.071.734,00	0,00	10.071.734,00	0,00	0,00	0,00	0,00	0,00	0,00	0,00	10.071.734,00	0,00	10.071.734,00
2.03.01.02.000	5418	PROGRAMMA COMUNITARIO DI APPRENDIMENTO PERMANENTE 2007 - 13 SOTTOPROGRAMMA L. DA VINCI - PROGETTO FOR ITTE INTEGRATION - 403	15	2	2	203	09:03	3	14.952,62	0,00	14.952,62	0,00	0,00	0,00	0,00	-14.952,62	0,00	0,00	0,00	0,00	0,00
2.03.01.02.000	5428	PROGRAMMA COMUNITARIO DI APPRENDIMENTO PERMANENTE 2007 - 13 SOTTOPROGRAMMA L. DA VINCI - PROGETTO RECOGNITION IN TOURISM - 308	15	2	2	203	09:03	3	20.842,18	0,00	20.842,18	0,00	0,00	0,00	0,00	-20.842,18	0,00	0,00	0,00	0,00	0,00
2.03.01.02.000	5436	FONDI DEL MINISTERO PER L'ATTUAZIONE DEI PROGETTI PER L'OBBLIGO FORMATIVO (LEGGE N. 144/99) - CONTRIBUTI ALLE AMMINISTRAZIONI PROVINCIALI	4	2	2	203	09.1/09.2	8	11.768.946,10	565.196,10	12.334.142,20	0,00	0,00	0,00	0,00	0,00	0,00	565.196,10	11.768.946,10	0,00	11.768.946,10
2.02.01.05.000	5442	ATTUAZIONE DEI PROGETTI COMUNITARI LEONARDO DA VINCI IN MATERIA DI POLIZIA LOCALE	3	3	2	202	03:06	3	0,00	100.000,00	100.000,00	0,00	0,00	0,00	0,00	0,00	0,00	100.000,00	0,00	0,00	0,00
2.03.01.02.000	5446	PROGR. COMUNITARIO DI APPRENDIMENTO PERMANENTE 2007-13 SOTTOPROGR. L.DA VINCI - AZIONE PARTENARIATO MULTILATERALI PROGETTO "ART FOR LIFE" LLP-LDV-PA-2007-3149 - 40102	15	2	2	203	09:03	3	7.600,28	0,00	7.600,28	0,00	0,00	0,00	0,00	0,00	0,00	0,00	7.600,28	0,00	7.600,28
2.03.01.01.000	5447	FONDO DEL MINISTERO PER L'ATTUAZIONE DEI PROGETTI PER L'OBBLIGO FORMATIVO (L. N. 144/99) PERCORSI DI ISTRUZIONE E FORMAZIONE PROFESSIONALE - IIEP - CONTRIBUTI A IMPRESE (AGENZIE FORMATIVE)	4	2	2	203	09.1/09.2	8	0,00	4.011.141,30	4.011.141,30	0,00	0,00	0,00	899.999,20	0,00	0,00	3.111.142,10	0,00	899.999,20	899.999,20
2.03.03.03.000	5449	FONDO DEL MINISTERO PER L'ATTUAZIONE DEI PROGETTI PER L'OBBLIGO FORMATIVO (L. N. 144/99) PERCORSI DI ISTRUZIONE E FORMAZIONE PROFESSIONALE - IIEP - CONTRIBUTI A IMPRESE (AGENZIE FORMATIVE)	4	2	2	203	09.1/09.2	8	0,00	1.075.623,60	1.075.623,60	0,00	0,00	0,00	0,00	0,00	0,00	1.075.623,60	0,00	0,00	0,00
1.03.02.02.000	5502	OSSERVATORIO REGIONALE DEL MERCATO DEL LAVORO (L.R.16/3/1986 N.10)	15	1	1	103	04:01	8	20.000,00	0,00	20.000,00	0,00	0,00	0,00	0,00	0,00	0,00	0,00	20.000,00	0,00	20.000,00
2.03.04.01.000	5508	SVOLGIMENTO DEI CORSI PER CENTRALINISTI TELEFONICI CIECHI AFFIDATI ALLE SEZIONI PROVINCIALI DELL'UNIONE ITALIANA CIECHI (LEGGE REGIONALE 28.2.87 N.15)	15	2	2	203	09:03	8	28.000,00	0,00	28.000,00	0,00	0,00	0,00	0,00	-28.000,00	0,00	0,00	0,00	0,00	0,00
2.03.03.03.000	5574	ATTIVITA' DI FORMAZIONE NELL'ESERCIZIO DELL'APPRENDISTATO PROFESSIONALIZZANTE, ANCHE SE SVOLTO OLTRE IL 18° ANNO DI ETÀ (ART. 68, COMMA 5, L. 17/5/1999 N. 144, D.LGS 14/09/2011 N. 167)	15	2	2	203	09:03	8	1.741.561,65	258.254,30	1.999.815,95	162.861,98	0,00	162.861,98	258.254,30	-841.377,62	0,00	0,00	737.322,05	258.254,30	995.576,35
1.10.04.01.000	5594	PAGAMENTO POLIZZA ASSICURATIVA RCT PER ATTIVITA' LSU A TITOLARITA' REGIONALE CARICO FNO	15	3	1	110	04.1/10.5	8	0,00	3.000,00	3.000,00	0,00	2.721,00	2.721,00	2.721,00	0,00	0,00	279,00	0,00	0,00	0,00
1.04.03.02.000	5596	CONTRIBUTI AGLI ENTI LOCALI PER STABILIZZAZIONE DI LSU	15	3	1	104	04.1/10.5	8	20.472.719,48	0,00	20.472.719,48	0,00	0,00	0,00	0,00	0,00	0,00	0,00	20.472.719,48	0,00	20.472.719,48
2.03.03.03.000	5600	AZIONI FORMATIVE AZIENDALI DI CUI AL PUNTO 1), COMMA C, DELLA CIRCOLARE DEL MINISTERO DEL LAVORO N. 174/96, CONTRIBUTO DELLO STATO EX ART. 25 L. 845/78 PER L'ATTUAZIONE DEGLI INTERVENTI DI FORMAZIONE CONTINUA AI SENSI DELL'ART. 9, COMMA 3, DELLA LEGGE 236/93, NONCHE' ATTUAZIONE DI INTERVENTI E PROMOZIONE DEI PIANI FORMATIVI AZIENDALI, SETTORIALI, TERRITORIALI E DI SVILUPPO - FORMAZIONE CONTINUA DI CUI ALL'ART. 118 DELLA LEGGE 388/2000. FINANZIAMENTI EROGATI IN ESECUZIONE	15	2	2	203	09:03	8	29.667.165,90	0,00	29.667.165,90	1.053.642,00	0,00	1.053.642,00	0,00	0,00	0,00	0,00	28.613.523,90	0,00	28.613.523,90

fonte: <http://burc.regione.campania.it>

CAPITOLI DI BILANCIO SECONDO IL PIANO DEI CONTI - PARTE SPESA

Piano dei Conti IV livello	Capitolo	Descrizione	Miss	Prog	Tit	Macro	COFOG	Cod UE	Residui Iniziali (a)	Stanziamiento competenza (b)	Stanziamiento Cassa (c)	Pagamenti Residuo (d)	Pagamenti Competenza (e)	Totale Pagamenti (f = d + e)	Impegnato (g)	Riaccertamento residui (h)	Fondo Pluriennale Vincolato (i)	Economie di Competenza (k = b - g - i)	Residui provenienti dai residui (l = a - d + h)	Residui provenienti dalla competenza (m = g - e)	Totale Residui Finali (n = l + m)	
2.03.03.02.000	5717	FINANZIAMENTO DEGLI INTERVENTI PREVISTI DALL'ASSE PRIORITARIO III "RISORSE UMANE" DEL POR CAMPANIA LINEA FSE 2000/2006	15	4	2	203	04:01	8	5.830.289,02	0,00	5.830.289,02	0,00	0,00	0,00	0,00	0,00	-55.333,80	0,00	0,00	5.774.955,22	0,00	5.774.955,22
2.03.03.02.000	5718	RIENTRI FINANZIARI DEL POR 2000 - 2006 PER LA REALIZZAZIONE DI INTERVENTI COERENTI ALL'ASSE III DELLA LINEA FSE	15	4	2	203	04:01	8	19.006.694,38	0,00	19.006.694,38	97.108,91	0,00	97.108,91	0,00	0,00	-16.215.159,94	0,00	0,00	2.694.425,53	0,00	2.694.425,53
1.04.01.02.000	5800	FONDO PER LE POLITICHE GIOVANILI	6	2	1	104	08:01	8	2.814.767,87	0,00	2.814.767,87	0,00	0,00	0,00	0,00	0,00	0,00	0,00	2.814.767,87	0,00	2.814.767,87	
2.03.01.02.000	5802	FONDO DI INVESTIMENTO PER LE POLITICHE GIOVANILI	6	2	2	203	08:01	8	1.486.855,93	0,00	1.486.855,93	14.585,59	0,00	14.585,59	0,00	0,00	-1.472.270,34	0,00	0,00	0,00	0,00	0,00
1.04.01.02.000	5804	INTERVENTI PER LE POLITICHE GIOVANILI	6	2	1	104	08:01	8	179.155,00	0,00	179.155,00	18.000,00	0,00	18.000,00	0,00	0,00	-161.155,00	0,00	0,00	0,00	0,00	0,00
1.04.01.02.000	5820	FONDO REGIONALE PER L'OCCUPAZIONE DEI DISABILI (ART. 14, LEGGE N. 68/99, L.R. N. 18/2000)	15	3	1	104	04.1/10.5	8	24.000,00	0,00	24.000,00	0,00	0,00	0,00	0,00	0,00	0,00	0,00	24.000,00	0,00	24.000,00	
1.04.01.02.000	5822	AGENZIA REGIONALE PER IL LAVORO SPESA FUNZIONAMENTO ISTITUZIONALE (L.R. 14/98)	15	1	1	104	04:01	3	2.652.439,79	3.126.000,00	5.778.439,79	1.726.838,84	3.126.000,00	4.852.838,84	3.126.000,00	0,00	0,00	0,00	925.600,95	0,00	925.600,95	
1.03.02.12.000	5826	CONVENZIONI CON IL MINISTERO DEL LAVORO PER LA REALIZZAZIONE DI MISURE DI POLITICA ATTIVA PER IL LAVORO SOCIALMENTE UTILE - RAFFORZAMENTO DELLE POLITICHE DI	15	3	1	103	04.1/10.5	8	373.065,44	1.500.000,00	1.873.065,44	0,00	0,00	0,00	0,00	0,00	0,00	1.500.000,00	373.065,44	0,00	373.065,44	
1.04.01.03.000	5830	FONDO PER IL DIRITTO AL LAVORO DEI DISABILI: AGEVOLAZIONI E SGRAVI FISCALI PER LE ASSUNZIONI (ART.13, LEGGE	15	3	1	104	04.1/10.5	8	0,00	5.982.405,15	5.982.405,15	0,00	0,00	0,00	0,00	0,00	0,00	5.982.405,15	0,00	0,00	0,00	
1.04.01.02.000	5836	FONDI PER L'ATTIVITA' DI RIDEFINIZIONE E POTENZIAMENTO DELLE FUNZIONI, DEL REGIME GIURIDICO E DELLE DOTAZIONI STRUMENTALI DEL CONSIGLIO DEI	15	1	1	104	04:01	8	0,00	275.496,49	275.496,49	0,00	0,00	0,00	0,00	0,00	0,00	275.496,49	0,00	0,00	0,00	
1.03.02.12.000	5838	GESTIONE PROGETTI E POLITICHE PER INTERVENTI DI STABILIZZAZIONE E FUORIUSCITA DEI LAVORATORI SOCIALMENTE UTILI	15	3	1	103	04.1/10.5	8	49.223,28	0,00	49.223,28	31.438,76	0,00	31.438,76	0,00	0,00	-17.784,52	0,00	0,00	0,00	0,00	0,00
1.04.02.05.000	5856	FONDO PER LA GESTIONE DELLE CRISI OCCUPAZIONALI E DEI PROCESSI DI SVILUPPO (ART. 37 L.R. N. 1 DEL 27 GENNAIO 2012) - QUOTA VINCOLATA AI SENSI DELL'ARTICOLO 5 DELLA L.R. N.1 DEL 27 GENNAIO 2012	15	3	1	104	04.1/10.5	8	0,00	14.606.863,00	14.606.863,00	0,00	1.113.339,59	1.113.339,59	12.010.009,17	0,00	0,00	2.596.853,83	0,00	10.896.669,58	10.896.669,58	
1.04.03.01.000	5857	TRASFERIMENTI A SOCIETA' CONTROLLATE DALLA REGIONE CAMPANIA PER LA GESTIONE DI CRISI OCCUPAZIONALI	15	3	1	104	04.1/10.5	8	0,00	1.243.137,00	1.243.137,00	0,00	0,00	0,00	0,00	0,00	0,00	1.243.137,00	0,00	0,00	0,00	
1.04.01.02.000	5860	FONDO PER LA GESTIONE DELLE CRISI OCCUPAZIONALI E DEI PROCESSI DI SVILUPPO (ART. 37 L.R. N. 1 DEL 27 GENNAIO 2012) - QUOTA VINCOLATA AI SENSI DELL'ARTICOLO 5 DELLA L.R. N.1 DEL 27 GENNAIO 2012. TRASFERIMENTI ALLE AMMINISTRAZIONI LOCALI	15	3	1	104	04.1/10.5	8	15.000.000,00	0,00	15.000.000,00	6.526.931,86	0,00	6.526.931,86	0,00	0,00	0,00	0,00	8.473.068,14	0,00	8.473.068,14	
1.04.03.01.000	5861	FONDO PER LA GESTIONE DELLE CRISI OCCUPAZIONALI E DEI PROCESSI DI SVILUPPO (ART. 37 L.R. N. 1 DEL 27 GENNAIO 2012) - QUOTA VINCOLATA AI SENSI DELL'ARTICOLO 5 DELLA L.R. N.1 DEL 27 GENNAIO 2012. TRASFERIMENTI ALLE SOCIETA' CONTROLLATE	15	3	1	104	04.1/10.5	8	253.528,36	0,00	253.528,36	0,00	0,00	0,00	0,00	0,00	0,00	0,00	253.528,36	0,00	253.528,36	
1.04.04.01.000	6000	CONTRIBUTI PER ORGANIZZAZIONE DI MANIFESTAZIONI SPORTIVE REGIONALI, NAZIONALI O INTERNAZIONALI E PER LE ATTIVITA' SPORTIVE PROMOSSE DA ASSOCIAZIONI E SOCIETA' SPORTIVE DILETTANTISTICHE (L.R. N. 18 DEL 25/11/2013 "INTERVENTI A FAVORE DELL'ASSOCIAZIONISMO SPORTIVO E RICREATIVO" ART.13 N. 1 LETT. A, B; N.3 LETT. A)	6	1	1	104	08:01	8	449.529,00	0,00	449.529,00	0,00	0,00	0,00	0,00	0,00	0,00	0,00	449.529,00	0,00	449.529,00	
2.03.01.02.000	6002	CONTRIBUTO AL COMUNE DI MELITO (NA) PER LA REALIZZAZIONE DI CAMPI	6	1	2	203	08:01	8	110.000,00	0,00	110.000,00	0,00	0,00	0,00	0,00	0,00	0,00	0,00	110.000,00	0,00	110.000,00	
1.04.01.01.000	6004	CONTRIBUTI PER ORGANIZZAZIONE DI MANIFESTAZIONI SPORTIVE REGIONALI, NAZIONALI O INTERNAZIONALI E PER LE ATTIVITA' SPORTIVE PROMOSSE DAI COMITATI REGIONALI E PROVINCIALI DEL CONI E DEL CIP, ENTI DI PROMOZIONE SPORTIVA, FEDERAZIONI SPORTIVE NAZIONALI (L.R. N. 18 DEL 25/11/2013 "INTERVENTI A FAVORE DELL'ASSOCIAZIONISMO SPORTIVO E RICREATIVO" ART.13 N. 1 LETT. A, B; N.3 LETT. A)	6	1	1	104	08:01	8	49.054,00	0,00	49.054,00	0,00	0,00	0,00	0,00	0,00	0,00	0,00	49.054,00	0,00	49.054,00	

CAPITOLI DI BILANCIO SECONDO IL PIANO DEI CONTI - PARTE SPESA

Piano dei Conti IV livello	Capitolo	Descrizione	Miss	Prog	Tr	Macro	COFOG	Cod UE	Residui Iniziali (a)	Stanziamen- to competenza (b)	Stanziamen- to Cassa (c)	Pagamenti Residuo (d)	Pagamenti Competenza (e)	Totale Pagamenti (f = d + e)	Impegnato (g)	Riaccertamento residui (h)	Fondo Pluriennale Vincolato (i)	Economie di Competenza (k = b - g - i)	Residui provenienti dai residui (l = a - d + h)	Residui provenienti dalla competenza (m = g - e)	Totale Residui Finali (n = l + m)
2.03.04.01.000	6006	CONTRIBUTI PER L'ACQUISTO DI ATTREZZATURE TECNICO - SPORTIVE IN CONTO CAPITALE ALLE ASSOCIAZIONI SPORTIVE, E AGLI ORATORI PARROCCHIALI (L.R. N. 18 DEL 25/11/2013 ART. 14 N.1).	6	1	2	203	08:01	8	483.860,00	0,00	483.860,00	0,00	0,00	0,00	0,00	0,00	0,00	0,00	483.860,00	0,00	483.860,00
2.03.01.01.000	6008	CONTRIBUTI PER L'ACQUISTO DI ATTREZZATURE TECNICO - SPORTIVE IN CONTO CAPITALE ALLE ISTITUZIONI SCOLASTICHE (L.R. N.18 DEL 25/11/2013 ART. 14 N.1).	6	1	2	203	08:01	8	36.040,00	0,00	36.040,00	0,00	0,00	0,00	0,00	0,00	0,00	0,00	36.040,00	0,00	36.040,00
2.03.01.02.000	6018	CONTRIBUTO AL COMUNE DI NAPOLI PER LA RISTRUTTURAZIONE DELLA PISCINA F. DENNERLEIN DI NAPOLI	6	1	2	203	08:01	8	100.000,00	0,00	100.000,00	0,00	0,00	0,00	0,00	0,00	0,00	0,00	100.000,00	0,00	100.000,00
2.03.01.02.000	6024	CONTRIBUTO AL COMUNE DI SANTA MARINA PER LA REALIZZAZIONE DI UN CAMPO DI CALCETTO E TENNIS	6	1	2	203	08:01	8	142.042,73	0,00	142.042,73	0,00	0,00	0,00	0,00	0,00	0,00	0,00	142.042,73	0,00	142.042,73
2.03.01.02.000	6026	CONTRIBUTO AL COMUNE DI MONTEFORTE IRPINO PER LA REALIZZAZIONE DI UN CAMPO DI CALCETTO	6	1	2	203	08:01	8	99.340,52	0,00	99.340,52	0,00	0,00	0,00	0,00	0,00	0,00	0,00	99.340,52	0,00	99.340,52
2.03.01.02.000	6030	CONTRIBUTO AL COMUNE DI Sessa Aurunca (CE) PER LAVORI DI COMPLETAMENTO DEL CAMPO	6	1	2	203	08:01	8	100.000,00	0,00	100.000,00	0,00	0,00	0,00	0,00	0,00	0,00	0,00	100.000,00	0,00	100.000,00
1.04.01.01.000	6031	CONTRIBUTO STRAORDINARIO PER MANIFESTAZIONI SPORTIVE E GIOVANILI AL CONI - COMITATO REGIONALE DELLA CAMPANIA E AL MIUR - UFFICIO SCOLASTICO REGIONALE DELLA	6	1	1	104	08:01	8	150.000,00	0,00	150.000,00	0,00	0,00	0,00	0,00	0,00	0,00	0,00	150.000,00	0,00	150.000,00
2.03.01.02.000	6032	CONTRIBUTO AL COMUNE DI BELLONA (CE) PER LA REALIZZAZIONE DI UN IMPIANTO SPORTIVO POLIFUNZIONALE CON ANNESSI SPAZI DI AGGREGAZIONE	6	1	2	203	08:01	8	200.000,00	0,00	200.000,00	0,00	0,00	0,00	0,00	0,00	0,00	0,00	200.000,00	0,00	200.000,00
1.10.02.01.000	6502	FONDO PLURIENNALE VINCOLATO DI SPESA DA RIACCERTAMENTO RESIDUI DI PARTE CORRENTE	20	3	1	110	01:01	8	0,00	1.853.950,26	0,00	0,00	0,00	0,00	0,00	0,00	0,00	1.853.950,26	0,00	0,00	0,00
2.05.02.01.000	6504	FONDO PLURIENNALE VINCOLATO DI SPESA DA RIACCERTAMENTO RESIDUI DI PARTE CAPITALE	20	3	2	205	01:01	8	0,00	238.025.567,03	0,00	0,00	0,00	0,00	0,00	0,00	75.715.829,21	162.309.737,82	0,00	0,00	0,00
1.04.01.02.000	7000	SPESA SANITARIA REGIONALE DI PARTE CORRENTE (ART.28 L.R. 3.11.1994, N.32, ART. 1 COMMA 2 DECR. L.GS N. 56 DEL 18/2/2000).	13	1	1	104	07.1/07.2/ 07.3/07.4	8	752.895.736,75	9.235.108.242,25	9.772.487.988,11	116.141.321,85	8.725.713.488,15	8.841.854.810,00	9.235.108.242,25	0,00	0,00	0,00	636.754.414,90	509.394.754,10	1.146.149.169,00
1.04.01.02.000	7001	OKKIO ALLA RISTORAZIONE: PROGETTO C.C.M. INTERREGIONALE IN RETE PER LA SORVEGLIANZA, IL MONITORAGGIO E LA PROMOZIONE DELLA SALUTE NELLA RISTORAZIONE COLLETTIVA	13	1	1	104	07:04	8	0,00	9.024,00	9.024,00	0,00	0,00	0,00	9.024,00	0,00	0,00	0,00	0,00	9.024,00	9.024,00
1.04.01.02.000	7002	FONDO PER L'ATTIVITA' DELL'AGENZIA SANITARIA REGIONALE (L.R. 18.11.96 N. 25)	13	1	1	104	07.1/07.2/ 07.3/07.4	8	0,00	7.800.000,00	7.800.000,00	0,00	6.500.000,00	6.500.000,00	7.800.000,00	0,00	0,00	0,00	0,00	1.300.000,00	1.300.000,00
1.03.02.10.000	7003	ATTIVITA' DELLA CONSULTA REGIONALE PER LA SALUTE MENTALE	13	1	1	103	07:04	8	20.000,00	0,00	20.000,00	0,00	0,00	0,00	0,00	0,00	0,00	0,00	20.000,00	0,00	20.000,00
1.09.99.02.000	7004	RIMBORSI AD AMMINISTRAZIONI LOCALI DI SOMME A QUALSIASI TITOLO INDEBITAMENTE INTROITATE	13	7	1	109	07.1/07.2/ 07.3/07.4	8	6.000,00	0,00	6.000,00	0,00	0,00	0,00	0,00	0,00	0,00	0,00	6.000,00	0,00	6.000,00
1.04.04.01.000	7005	CONTRIBUTO ARCIDIOCESI DI NAPOLI PER INTERVENTI A SOSTEGNO E MIGLIORAMENTO DELLA QUALITA' DELLA VITA DI BAMBINI E ADOLESCENTI IN CONDIZIONI DI DISAGIO E POVERTA'.	12	7	1	104	10:09	8	500.000,00	0,00	500.000,00	275.000,00	0,00	275.000,00	0,00	0,00	0,00	0,00	225.000,00	0,00	225.000,00
1.03.02.18.000	7007	SERVIZIO SANITARIO NAZIONALE MOBILITA' PASSIVA EXTRAREGIONALE	13	1	1	103	07.1/07.2/ 07.3/07.4	8	0,00	402.679.431,41	402.679.431,41	0,00	402.679.431,41	402.679.431,41	402.679.431,41	0,00	0,00	0,00	0,00	0,00	0,00
1.04.01.02.000	7008	INTERVENTI SOCIO - ASSISTENZIALI A FAVORE DEI SOGGETTI TRAPIANTANDI E TRAPIANTATI D'ORGANO E DI INNESTO DI TESSUTO (MIDOLLO OSSEO, CORNEA)	13	1	1	104	07.1/07.2/ 07.3/07.4	8	2.100.000,00	2.100.000,00	4.200.000,00	2.100.000,00	0,00	2.100.000,00	2.100.000,00	0,00	0,00	0,00	0,00	2.100.000,00	2.100.000,00
1.04.01.02.000	7010	POTENZIAMENTO DEI CENTRI ESISTENTI NONCHE' REALIZZAZIONE DI NUOVI CENTRI SPECIALIZZATI PER LA PREVENZIONE DELLA CECITA'; EDUCAZIONE E RIABILITAZIONE VISIVA (ART. 2 LEGGE)	13	1	1	104	07.1/07.2/ 07.3/07.4	8	507.783,18	0,00	356.206,98	68.434,10	0,00	68.434,10	0,00	0,00	0,00	0,00	439.349,08	0,00	439.349,08
1.04.01.02.000	7012	FONDI DEL MINISTERO DELLA SALUTE PER L'ATTUAZIONE DEL PROGETTO OBIETTIVO PER LA PREVENZIONE DELLA SALUTE MENTALE DEGLI ADOLESCENTI NELE COMUNITA' SCOLASTICHE E LOCALI	13	1	1	104	07.1/07.2/ 07.3/07.4	8	56.509,50	0,00	56.509,50	56.509,50	0,00	56.509,50	0,00	0,00	0,00	0,00	0,00	0,00	0,00
1.03.02.10.000	7014	CONSULTA REGIONALE DELLE ATTIVITA' FUNERARIE E CIMITERIALI - ART. 3 DELLA LR 12/2011 - ACQUISTO DI BENI E PRESTAZIONI DI SERVIZI	13	1	1	103	07:04	8	1.622,87	0,00	1.622,87	0,00	0,00	0,00	0,00	0,00	0,00	0,00	1.622,87	0,00	1.622,87

CAPITOLI DI BILANCIO SECONDO IL PIANO DEI CONTI - PARTE SPESA

Piano dei Conti IV livello	Capitolo	Descrizione	Miss	Prog	Tr	Macro	COFOG	Cod UE	Residui Iniziali (a)	Stanziamen- to competenza (b)	Stanziamen- to Cassa (c)	Pagamenti Residuo (d)	Pagamenti Competenza (e)	Totale Pagamenti (f = d + e)	Impegnato (g)	Riaccertamento residui (h)	Fondo Pluriennale Vincolato (i)	Economie di Competenza (k = b - g - i)	Residui provenienti dai residui (l = a - d + h)	Residui provenienti dalla competenza (m = g - e)	Totale Residui Finali (n = l + m)
1.04.01.02.000	7016	FONDI PER L'ISTITUZIONE ED IL FUNZIONAMENTO DEL CENTRO REGIONALE DI RIFERIMENTO PER I TRAPIANTI D'ORGANO ED INIZIATIVE EX ART. 10 - 8° COMMA, ART. 12 - 4° COMMA, ART. 16 - 3° COMMA ED ART. 17 - 2° COMMA DELLA LEGGE N. 91 DEL 1998 N. 101	13	1	1	104	07.1/07.2/ 07.3/07.4	8	425.051,81	525.060,35	950.112,16	297.536,26	0,00	297.536,26	525.060,35	0,00	0,00	0,00	127.515,55	525.060,35	652.575,90
1.04.01.02.000	7017	ISTITUZIONE PRESSO IL CTO DI NAPOLI DELL'UNITA' SPINALE.	13	1	1	104	07.1/07.2/ 07.3/07.4	8	150.000,00	80.000,00	230.000,00	0,00	0,00	0,00	80.000,00	0,00	0,00	0,00	150.000,00	80.000,00	230.000,00
1.04.01.02.000	7018	FINANZIAMENTO AL CENTRO REGIONALE DI RIFERIMENTO C/O A.O. MONALDI PER LE MALFORMAZIONI CONGENITE DEL CUORE IN ETA' ADULTA - GUCH (L.R. 26/2/1998 N.2)	13	1	1	104	07.1/07.2/ 07.3/07.4	8	1.200.000,00	600.000,00	1.800.000,00	0,00	0,00	0,00	600.000,00	0,00	0,00	0,00	1.200.000,00	600.000,00	1.800.000,00
1.04.01.02.000	7020	FONDI DELLE AASSLL. TRASFERITI ALL'A.R.P.A.C. (ART. 22, L.R. 29 LUGLIO 1998 N.101)	13	1	1	104	07.1/07.2/ 07.3/07.4	8	140.164,38	47.560.000,00	47.700.164,38	0,00	47.560.000,00	47.560.000,00	47.560.000,00	0,00	0,00	0,00	140.164,38	0,00	140.164,38
1.04.01.02.000	7021	CONTRIBUTO ALLA FONDAZIONE PASCALE PER LA DIAGNOSI PRECOCE DEL CARCINOMA POLMONARE NEI SOGGETTI A RISCHIO	13	1	1	104	07.1/07.2/ 07.3/07.4	8	600.000,00	0,00	600.000,00	0,00	0,00	0,00	0,00	0,00	0,00	0,00	600.000,00	0,00	600.000,00
1.04.01.02.000	7022	F.S.N. - PARTE CORRENTE. BORSE DI STUDIO PER LA FORMAZIONE SPECIFICA DI MEDICINA GENERALE - DIRETTIVA CEE 86/457	13	1	1	104	07.1/07.2/ 07.3/07.4	8	6.439.203,55	3.817.608,35	10.256.811,90	3.049.469,02	0,00	3.049.469,02	3.788.064,92	0,00	0,00	29.543,43	3.389.734,53	3.788.064,92	7.177.799,45
1.04.01.02.000	7024	ASSISTENZA E MIGLIORAMENTO DEL CIRCUITO DIAGNOSTICO ABILITATIVO - RIABILITATIVO DEI PAZIENTI PEDIATRICI CON SINDROME DI DOWN	13	1	1	104	07.1/07.2/ 07.3/07.4	8	800.000,00	0,00	800.000,00	0,00	0,00	0,00	0,00	0,00	0,00	0,00	800.000,00	0,00	800.000,00
1.04.01.02.000	7028	CONTRIBUTO AL II POLICLINICO DELL'UNIVERSITA' DEGLI STUDI DI NAPOLI PER LO STUDIO DI BIOLOGIA MOLECOLARE PER I TUMORI DELLA TIBIOIDE (ART. 3 COMMA 8 L. 9)	13	1	1	104	07.1/07.2/ 07.3/07.4	8	1.000.000,00	500.000,00	1.500.000,00	1.000.000,00	265.746,23	1.265.746,23	500.000,00	0,00	0,00	0,00	0,00	234.253,77	234.253,77
1.03.02.18.000	7029	SPESA SANITARIA REGIONALE DI PARTE CORRENTE. ACQUISTO PRESTAZIONI SANITARIE	13	1	1	103	07.1/07.2/ 07.3/07.4	8	62.956.857,46	150.000.000,00	196.622.487,84	25.625.186,35	141.492.600,00	167.117.786,35	150.000.000,00	0,00	0,00	0,00	37.331.671,11	8.507.400,00	45.839.071,11
1.04.01.02.000	7032	FINANZIAMENTO DEL CENTRO REGIONALE DI RIFERIMENTO PER L'EPILESSIA PRESSO L'AZIENDA OSPEDALIERA UNIVERSITARIA FEDERICO II (L.R. N.11 DEL 16 MAGGIO 2006)	13	1	1	104	07.1/07.2/ 07.3/07.4	8	520.000,00	200.000,00	720.000,00	320.000,00	140.000,00	460.000,00	200.000,00	0,00	0,00	0,00	200.000,00	60.000,00	260.000,00
1.03.02.04.000	7033	CONVENZIONE CONCORSO MEDICINA GENERALE E CONSULENZE.	13	1	1	103	07.1/07.2/ 07.3/07.4	8	55.000,00	55.000,00	110.000,00	39.242,96	0,00	39.242,96	55.000,00	0,00	0,00	0,00	15.757,04	55.000,00	70.757,04
1.04.01.02.000	7035	FINANZIAMENTO DEL SERVIZIO SANITARIO NAZIONALE ANNI 2006-2011 - SPETTANZE RESIDUE	13	1	1	104	07.1/07.2/ 07.3/07.4	8	0,00	209.836.295,46	209.836.295,46	0,00	150.000.000,00	150.000.000,00	209.836.295,46	0,00	0,00	0,00	0,00	59.836.295,46	59.836.295,46
1.04.01.02.000	7036	PROCAZIONE DI FARMACI SPECIFICI PER LE MALATTIE RARE (ART. 6 DEL DECRETO MINISTERO DELLA SALUTE N.279 DEL 18/5/01).	13	1	1	104	07.1/07.2/ 07.3/07.4	8	4.000.000,00	2.000.000,00	6.000.000,00	0,00	0,00	0,00	2.000.000,00	0,00	0,00	0,00	4.000.000,00	2.000.000,00	6.000.000,00
1.03.02.10.000	7037	COMPETENZE PER COMPONENTI COMMISSIONI INTERNE ED ESTERNE PER CORSI DI FORMAZIONE SPECIFICA IN MEDICINA GENERALE E CONSULENZE.	13	1	1	103	07.1/07.2/ 07.3/07.4	8	14.000,00	14.000,00	28.000,00	0,00	0,00	0,00	14.000,00	0,00	0,00	0,00	14.000,00	14.000,00	28.000,00
1.04.04.01.000	7038	FONDI DELLO STATO PER IL MONITORAGGIO DELLE ALCOOLDIPENDENZE (LEGGE N.125 DEL 30/3/2001).	13	1	1	104	07.1/07.2/ 07.3/07.4	8	16.250,00	6.290,00	22.540,00	0,00	0,00	0,00	0,00	0,00	0,00	6.290,00	16.250,00	0,00	16.250,00
1.02.01.01.000	7039	IMPOSTE E TASSE PER COMPETENZE PER I COMPONENTI DI COMMISSIONI ESTERNE ED INTERNE PER CORSI DI FORMAZIONE SPECIFICA IN MEDICINA GENERALE E CONSULENZE.	13	1	1	102	07.04	8	1.500,00	1.500,00	3.000,00	0,00	0,00	0,00	1.500,00	0,00	0,00	0,00	1.500,00	1.500,00	3.000,00
1.04.01.02.000	7044	FONDI DEL MINISTERO DELLA SALUTE PER LE TECNICHE DI PROCREAZIONE ASSISTITA EX LEGGE 19/2/2004 N.40	13	1	1	104	07.1/07.2/ 07.3/07.4	8	1.293.460,00	0,00	1.293.460,00	500.000,00	0,00	500.000,00	0,00	0,00	0,00	0,00	793.460,00	0,00	793.460,00
1.04.01.01.000	7045	TRASFERIMENTI ALL'AGENAS PER CORSI DI FORMAZIONE SPECIFICA IN MEDICINA GENERALE	13	1	1	104	07.1/07.2/ 07.3/07.4	8	2.000,00	2.000,00	4.000,00	0,00	0,00	0,00	2.000,00	0,00	0,00	0,00	2.000,00	2.000,00	4.000,00
1.04.01.02.000	7046	QUOTE DEL FINANZIAMENTO STATALE DELLA SPESA SANITARIA CORRENTE DESTINATE ALL'ASSISTENZA SANITARIA DEGLI STRANIERI IRREGOLARI: INTERSE STATO-REGIONI N. 131 E N. 135 DEL 26/02/2013	13	1	1	104	07.1/07.2/ 07.3/07.4	8	40.533.406,12	5.253.007,00	45.786.413,12	0,00	0,00	0,00	5.253.007,00	0,00	0,00	0,00	40.533.406,12	5.253.007,00	45.786.413,12
1.04.01.02.000	7047	RIMBORSO SPESE PER VISITE FISCALI EFFETTUATE DALLE AZIENDE SANITARIE LOCALI EX D.L. 95/2012 MODIFICATO DALLA L. 135/2012, ART. 14, COMMA 27, E INTEGRATO DALLA L. 147/2013, ART. 1 COMMA 339	13	7	1	104	07.1/07.2/ 07.3/07.4	8	4.508.479,75	8.143.410,46	12.651.890,21	4.508.479,75	0,00	4.508.479,75	8.143.410,46	0,00	0,00	0,00	0,00	8.143.410,46	8.143.410,46

CAPITOLI DI BILANCIO SECONDO IL PIANO DEI CONTI - PARTE SPESA

Piano dei Conti IV livello	Capitolo	Descrizione	Miss	Prog	Tr	Macro	COFOG	Cod UE	Residui Iniziali (a)	Stanziamiento competenza (b)	Stanziamiento Cassa (c)	Pagamenti Residuo (d)	Pagamenti Competenza (e)	Totale Pagamenti (f = d + e)	Impegnato (g)	Riaccertamento residui (h)	Fondo Pluriennale Vincolato (i)	Economie di Competenza (k = b - g - i)	Residui provenienti dai residui (l = a - d + h)	Residui provenienti dalla competenza (m = g - e)	Totale Residui Finali (n = l + m)
1.10.05.04.000	7049	ONERI PER CONTENZIOSI EX UU.SS.LL.	13	7	1	103	07.1/07.2/07.3/07.4	8	0,00	3.982.087,93	3.982.087,93	0,00	0,00	0,00	3.982.087,93	0,00	0,00	0,00	0,00	3.982.087,93	3.982.087,93
1.04.01.02.000	7050	EROGAZIONE DI FONDI ALLE AASS.LL. FINALIZZATI AL PAGAMENTO DI DEBITI DELLE EX UU.SS.LL. MATURATI AL 31/12/1994.	13	7	1	104	07.1/07.2/07.3/07.4	8	1.192.102,37	0,00	1.192.102,37	649.890,60	0,00	649.890,60	0,00	0,00	0,00	0,00	542.211,77	0,00	542.211,77
1.03.02.99.000	7051	PAGAMENTO DEI DEBITI EX UU.SS.LL. MATURATI AL 31/12/1994.	13	7	1	103	07.1/07.2/07.3/07.4	8	2.178.741,16	1.346.739,21	3.525.480,37	2.069.427,09	770.795,80	2.840.222,89	1.346.739,21	0,00	0,00	0,00	109.314,07	575.943,41	685.257,48
1.04.01.02.000	7052	DISCIPLINA DELLA RACCOLTA E COMMERCIALIZZAZIONE DEI FUNGHI FRESCI E CONSERVATI (L.R. N. 8/2007)	13	1	1	104	07.1/07.2/07.3/07.4	8	400.000,00	0,00	400.000,00	0,00	0,00	0,00	0,00	0,00	0,00	0,00	400.000,00	0,00	400.000,00
1.09.99.01.000	7054	RIMBORSI AD AMMINISTRAZIONI CENTRALI DI SOMME A QUALSIASI TITOLO INDEBITAMENTE INTROITATE	13	7	1	109	07.1/07.2/07.3/07.4	8	0,00	31.740,68	31.740,68	0,00	0,00	0,00	31.740,68	0,00	0,00	0,00	0,00	31.740,68	31.740,68
1.03.02.15.000	7055	SPESA SANITARIA PER CONTRATTI DI SERVIZIO	13	1	1	103	07.1/07.2/07.3/07.4	8	0,00	10.200.000,00	10.200.000,00	0,00	0,00	0,00	10.200.000,00	0,00	0,00	0,00	0,00	10.200.000,00	10.200.000,00
1.03.02.99.000	7057	SPESA LEGALI E ALTRI ONERI DERIVANTI DA CONTENZIOSI IN MATERIA SANITARIA VERSO PRIVATI	13	1	1	103	07.1/07.2/07.3/07.4	8	89.670.327,96	20.000.000,00	99.007.781,05	88.984.426,75	0,00	88.984.426,75	20.000.000,00	0,00	0,00	0,00	685.901,21	20.000.000,00	20.685.901,21
1.04.02.05.000	7060	RISORSE FINANZIARIE PER FUNZIONI E COMPITI AMMINISTRATIVI CONFERITI DALLO STATO IN MATERIA DI INDENNITA' AI SOGGETTI DANNEGGIATI DA VACCINAZIONI OBBLIGATORIE, TRASFUSIONI ED EMOODERIVATI (L. 15/3/97 N. 59 D.LGVO 31/3/98 N. 112; L. 31/03/03 L. 328/03)	13	1	1	104	07.1/07.2/07.3/07.4	8	28.224.640,72	11.234.118,50	39.458.759,22	18.343.583,59	0,00	18.343.583,59	11.234.118,50	0,00	0,00	0,00	9.881.057,13	11.234.118,50	21.115.175,63
1.01.02.01.000	7061	CONTRIBUTI SOCIALI PER SPESA SANITARIA ACCENTRATA	13	1	1	101	07.04	8	369.458,59	120.000,00	489.458,59	0,00	0,00	0,00	120.000,00	0,00	0,00	0,00	369.458,59	120.000,00	489.458,59
1.04.01.02.000	7062	SPESA SANITARIA ACCENTRATA PIANO SANITARIO.	13	1	1	104	07.1/07.2/07.3/07.4	8	11.553.277,29	24.015.683,60	35.568.960,89	0,00	19.015.683,60	19.015.683,60	24.015.683,60	-0,57	0,00	0,00	11.553.276,72	5.000.000,00	16.553.276,72
1.03.02.18.000	7063	SPESA SANITARIA ACCENTRATA PIANO SANITARIO. CONSULENZE SANITARIE E SOCIO SANITARIE DA PRIVATO.	13	1	1	103	07.1/07.2/07.3/07.4	8	5.001.435,00	6.000.000,00	11.001.435,00	368.135,00	0,00	368.135,00	6.000.000,00	0,00	0,00	0,00	4.633.300,00	6.000.000,00	10.633.300,00
1.04.01.02.000	7064	FINANZIAMENTO DELLE ATTIVITA' DI RICERCA ASSISTENZIALE APPLICATA DELL'IRCCS FONDAZIONE PASCALE DI CUI ALL'ART. 8 COMMA 2 LETTERA B) DEL PROTOCOLLO D'INTESA DI CUI ALLA DGRC 1739/2007 ESERCIZI 2007/2009 E DEL PROTOCOLLO D'INTESA DI CUI ALLA DGRC 255/2010 ESERCIZI 2010-2011	13	1	1	104	07.1/07.2/07.3/07.4	8	2.000.000,00	10.000.000,00	12.000.000,00	0,00	9.500.000,00	9.500.000,00	10.000.000,00	0,00	0,00	0,00	2.000.000,00	500.000,00	2.500.000,00
1.03.02.10.000	7065	SPESA SANITARIA ACCENTRATA PIANO SANITARIO. CONSULENZE NON SANITARIE DA PRIVATO	13	1	1	103	07.1/07.2/07.3/07.4	8	14.214.953,05	4.800.000,00	19.014.953,05	7.415.230,31	0,00	7.415.230,31	4.800.000,00	-0,01	0,00	0,00	6.799.722,73	4.800.000,00	11.599.722,73
1.03.02.02.000	7066	SERVIZI PER TRASFERTE	13	1	1	103	07.02	8	13.378,10	14.000,00	27.378,10	710,00	6.785,20	7.495,20	14.000,00	0,00	0,00	0,00	12.668,10	7.214,80	19.882,90
1.02.01.01.000	7067	IMPOSTE E TASSE PER SPESA SANITARIA ACCENTRATA	13	1	1	102	07.04	8	489.014,00	2.000.000,00	2.489.014,00	15.667,64	191,25	15.858,89	2.000.000,00	0,00	0,00	0,00	473.346,36	1.999.808,75	2.473.155,11
1.03.02.99.000	7069	SPESA LEGALI ED ALTRI ONERI DERIVANTI DA CONTENZIOSI IN MATERIA SANITARIA VERSO PRIVATI - AL TRE FONDI	13	1	1	103	07.1/07.2/07.3/07.4	8	0,00	31.500,00	31.500,00	0,00	0,00	0,00	31.500,00	0,00	0,00	0,00	0,00	31.500,00	31.500,00
1.04.01.02.000	7070	CONTRIBUTO DEL 20% AI CITTADINI RICONOSCIUTI DISABILI TITOLARI DI PATENTE B PER LA MODIFICA DEGLI STRUMENTI DI GUIDA (LEGGE 5/2/92 N. 104 ART. 77)	13	1	1	104	07.1/07.2/07.3/07.4	8	139.747,72	100.000,00	239.747,72	34.022,60	0,00	34.022,60	100.000,00	0,00	0,00	0,00	105.725,12	100.000,00	205.725,12
1.04.01.02.000	7072	PIANO NAZIONALE DELLA PREVENZIONE EX ART. 4 C. 1, LETT. E) ACCORDO STATO-REGIONI DEL 23/03/05 REP. 2271.	13	1	1	104	07.1/07.2/07.3/07.4	8	96.551.482,45	26.002.830,00	97.075.940,34	3.244.730,56	0,00	3.244.730,56	26.002.830,00	0,00	0,00	0,00	93.306.751,89	26.002.830,00	119.309.581,89
1.04.01.02.000	7073	PIANO NAZIONALE DELLA PREVENZIONE EX ART. 4 C. 1, LETT. E) ACCORDO STATO-REGIONI DEL 23/03/05 REP. 2271. QUOTA FONDO INDISTINTO	13	1	1	104	07.1/07.2/07.3/07.4	8	19.894.935,00	19.894.935,00	39.789.870,00	0,00	0,00	0,00	19.894.935,00	0,00	0,00	0,00	19.894.935,00	19.894.935,00	39.789.870,00
1.04.01.02.000	7074	PIANO NAZIONALE AGGIORNAMENTO PERSONALE SANITARIO EX ART. 4 C. 1, LETT. F) ACCORDO STATO REGIONI DEL 23/03/05 REP. 2271.	13	1	1	104	07.1/07.2/07.3/07.4	8	9.947.468,00	4.973.734,00	14.921.202,00	4.973.734,00	0,00	4.973.734,00	4.973.734,00	0,00	0,00	0,00	4.973.734,00	4.973.734,00	9.947.468,00
1.03.01.02.000	7075	SPESA SANITARIA CORRENTE PER LA FORNITURA DI BENI E SERVIZI.	13	1	1	103	07.04	8	38.812,36	50.000,00	88.812,36	7.448,00	0,00	7.448,00	50.000,00	0,00	0,00	0,00	31.364,36	50.000,00	81.364,36
1.04.04.01.000	7076	CONTRIBUTO ALL'ASSOCIAZIONE HOUSE HOSPITAL ONLUS DI NAPOLI.	13	1	1	104	07.1/07.2/07.3/07.4	8	150.000,00	50.000,00	200.000,00	0,00	0,00	0,00	50.000,00	0,00	0,00	0,00	150.000,00	50.000,00	200.000,00
1.04.01.02.000	7078	SPESA SANITARIA REGIONALE CORRENTE (BASC, SCREENING NEONATALE, PER L'UDITO E PER I.C.E.P.K.U., TRASPORTO NEONATALE EMERGENZA, DIABETOLOGIA, RIORDINO ATTIVITA' TERMALI, REG. PATOL. E SISTEMI SORVEGLIANZA, MEDICINA DELLO SPORT, ED. SALUTE, IGIENE E MED. LAV., FORMAZIONE PERS. ASS. MALATTIE TERMINALI)	13	1	1	104	07.1/07.2/07.3/07.4	8	12.136.749,44	7.100.000,00	19.236.749,44	880.701,07	504.166,00	1.384.867,07	7.100.000,00	0,00	0,00	0,00	11.256.048,37	6.595.834,00	17.851.882,37

CAPITOLI DI BILANCIO SECONDO IL PIANO DEI CONTI - PARTE SPESA

Piano dei Conti IV livello	Capitolo	Descrizione	Miss	Prog	Tit	Macro	COFOG	Cod UE	Residui Iniziali (a)	Stanziamen- to competenza (b)	Stanziamen- to Cassa (c)	Pagamenti Residuo (d)	Pagamenti Competenza (e)	Totale Pagamenti (f = d + e)	Impegnato (g)	Riaccertamento residui (h)	Fondo Pluriennale Vincolato (i)	Economie di Competenza (k = b - g - i)	Residui provenienti dai residui (l = a - d + h)	Residui provenienti dalla competenza (m = g - e)	Totale Residui Finali (n = l + m)	
1.04.01.02.000	7080	CONVENZIONE CON L'ISTITUTO POLIGRAFICO E ZECCA DELLO STATO PER LA FORNITURA DI RICETTARI MEDICI ALLE AASS.LL ED ALLE AA.OO., AI SENSI DELL'ART.50 DELLA LEGGE N.326/2003 E DEL DECRETO INTERMINISTERIALE DEL 18/5/2004	13	1	1	104	07.1/07.2/ 07.3/07.4	8	520.246,60	0,00	520.246,60	0,00	0,00	0,00	0,00	0,00	0,00	0,00	0,00	520.246,60	0,00	520.246,60
1.03.01.02.000	7081	POLIGRAFICO E ZECCA DELLO STATO SPA	13	1	1	103	07.1/07.2/ 07.3/07.4	8	286.692,01	5.300.000,00	5.586.692,01	258.434,42	2.898.623,38	3.157.057,80	5.300.000,00	0,00	0,00	0,00	0,00	28.257,59	2.401.376,62	2.429.634,21
1.04.01.02.000	7082	SIRE 118- TRASFERIMENTI AD AMMINISTRAZIONI LOCALI	13	1	1	104	07.1/07.2/ 07.3/07.4	8	69.739.814,22	30.000.000,00	81.336.607,01	23.628.538,89	5.150.000,00	28.778.538,89	30.000.000,00	0,00	0,00	0,00	0,00	46.111.275,33	24.850.000,00	70.961.275,33
1.04.03.99.000	7083	SIRE 118 - TRASFERIMENTI ALTRE IMPRESE	13	1	1	104	07.1/07.2/ 07.3/07.4	8	5.601.032,80	0,00	5.601.032,80	0,00	0,00	0,00	0,00	0,00	0,00	0,00	0,00	5.601.032,80	0,00	5.601.032,80
1.04.01.02.000	7084	ATTIVITA' DI TRAPIANTI E DI PRELIEVI DI ORGANI E DI INNESTI DI TESSUTI DEI CENTRI E DELLE UNITA' OPERATIVE DI RIANIMAZIONE	13	1	1	104	07.1/07.2/ 07.3/07.4	8	21.486.259,46	10.350.000,00	31.836.259,46	508.586,67	595.594,36	1.104.181,03	10.350.000,00	0,00	0,00	0,00	0,00	20.977.672,79	9.754.405,64	30.732.078,43
1.03.02.05.000	7085	SIRE 118 - UTENZE E CANONI.	13	1	1	103	07.1/07.2/ 07.3/07.4	8	243.262,87	3.000.000,00	3.243.262,87	184.675,31	1.190.007,70	1.374.683,01	3.000.000,00	0,00	0,00	0,00	0,00	58.587,56	1.809.992,30	1.868.579,86
1.04.01.02.000	7086	FINANZIAMENTO DELLE ATTIVITA' TRASFUSIONALI DELIBERA G.R. 6154 DEL 15/11/2001	13	1	1	104	07.1/07.2/ 07.3/07.4	8	6.311.398,49	10.200.000,00	16.511.398,49	3.870.916,00	5.079.464,75	8.950.380,75	10.200.000,00	0,00	0,00	0,00	0,00	2.440.482,49	5.120.535,25	7.561.017,74
1.03.02.10.000	7087	SIRE 118 - CONSULENZE.	13	1	1	103	07.1/07.2/ 07.3/07.4	8	115.382,21	139.042,03	254.424,24	35.177,37	0,00	35.177,37	139.042,03	0,00	0,00	0,00	0,00	80.204,84	139.042,03	219.246,87
1.04.01.02.000	7090	REALIZZAZIONE PIANO REGIONALE SANGUE FINALIZZATO AL MIGLIORAMENTO DEI MODELLI FUNZIONALI - ORGANIZZATIVI, ALL'ADEGUAMENTO TECNOLOGICO, ALL'AUTOSUFFICIENZA E ALL'EFFICIENZA	13	1	1	104	07.1/07.2/ 07.3/07.4	8	2.037.600,00	800.000,00	2.837.600,00	352.701,22	0,00	352.701,22	800.000,00	0,00	0,00	0,00	0,00	1.684.898,78	800.000,00	2.484.898,78
1.03.02.09.000	7091	SIRE 118 - MANUTENZIONE ORDINARIA E RIPARAZIONI.	13	1	1	103	07.1/07.2/ 07.3/07.4	8	4.122.077,12	2.000.000,00	6.122.077,12	735.660,00	911.950,00	1.647.610,00	2.000.000,00	-1,87	0,00	0,00	0,00	3.386.415,25	1.088.050,00	4.474.465,25
1.04.01.02.000	7092	SPESA SANITARIA ACCENTRATA PER L'ASSISTENZA SANITARIA.	13	1	1	104	07.1/07.2/ 07.3/07.4	8	13.388.870,84	3.410.000,00	16.778.870,84	10.012.362,45	15.797,36	10.028.159,81	2.760.000,00	0,00	0,00	650.000,00	0,00	3.376.508,39	2.744.202,64	6.120.711,03
1.04.01.02.000	7096	GESTIONE DEL REGISTRO REGIONALE MESOTELIOMI	13	1	1	104	07.1/07.2/ 07.3/07.4	8	500.000,00	300.000,00	800.000,00	0,00	0,00	0,00	300.000,00	0,00	0,00	0,00	500.000,00	300.000,00	800.000,00	
1.04.01.01.000	7098	DGRC N. 2401/2004 - RISORSE ALL'ISTITUTO SUPERIORE DI SANITA' PER LO STUDIO SUI CONTAMINANTI ORGANICI PERSISTENTI NEL SANGUE E NEL LATTE MATERNO IN GRUPPI DI POPOLAZIONE A DIFFERENTE RISCHIO DI ESPOSIZIONE NELLA REGIONE CAMPANIA	13	1	1	104	07.1/07.2/ 07.3/07.4	4	0,00	101.750,00	101.750,00	0,00	101.750,00	101.750,00	101.750,00	0,00	0,00	0,00	0,00	0,00	0,00	0,00
1.04.01.02.000	7100	VALUTAZIONE DEL RISCHIO SANITARIO DI INFEZIONI DA AGENTI ZOONOSICI ATTRAVERSO PRODOTTI VEGETALI OTTENUTI IN AREE AD ELEVATA PRESSIONE ZOOTECNICA - PROGETTO DEL CENTRO NAZIONALE PER LA PREVENZIONE E IL CONTROLLO DELLE MALATTIE (CCM)	13	1	1	104	07.04	8	0,00	2.400,00	2.400,00	0,00	0,00	0,00	0,00	0,00	0,00	2.400,00	0,00	0,00	0,00	
1.04.01.02.000	7102	FSN - PARTE CORRENTE PREVENZIONE E CURA DELLA FIBROSIS CISTICA (L.23/12/93 N. 548)	13	1	1	104	07.1/07.2/ 07.3/07.4	8	1.429.619,10	0,00	1.429.619,10	0,00	0,00	0,00	0,00	0,00	0,00	0,00	0,00	1.429.619,10	0,00	1.429.619,10
1.01.01.01.000	7104	PROGETTI PER L'ESERCIZIO DELLE FUNZIONI IN MATERIA DI ASSISTENZA SANITARIA	13	7	1	101	07.1/07.2/ 07.3/07.4	8	700.000,00	350.000,00	1.050.000,00	0,00	0,00	0,00	350.000,00	0,00	0,00	0,00	0,00	700.000,00	350.000,00	1.050.000,00
1.04.01.02.000	7108	SOSTEGNO ALLE FUNZIONI DI INTERFACCIA TRA LE REGIONI E LE PROVINCE AUTONOME ED IL CENTRO NAZIONALE PER LA PREVENZIONE ED IL CONTROLLO DELLE MALATTIE (CCM)	13	1	1	104	07.1/07.2/ 07.3/07.4	8	1.165.878,33	111.000,00	1.276.878,33	1.205,05	0,00	1.205,05	111.000,00	0,00	0,00	0,00	0,00	1.164.673,28	111.000,00	1.275.673,28
1.04.01.02.000	7111	EMERGENZE AMBIENTALI ART. 2, C. 4 OCTIES DL 136/2013	13	1	1	104	07.1/07.2/ 07.3/07.4	8	0,00	16.930.446,00	16.930.446,00	0,00	0,00	0,00	16.930.446,00	0,00	0,00	0,00	0,00	0,00	16.930.446,00	16.930.446,00
1.04.01.02.000	7113	PATOLOGIE DA DIPENDENZA DAL GIOCO D'AZZARDO ART. 1, C. 133 L. 190/2014	13	1	1	104	07.1/07.2/ 07.3/07.4	8	0,00	4.650.644,75	4.650.644,75	0,00	0,00	0,00	4.650.644,75	0,00	0,00	0,00	0,00	0,00	4.650.644,75	4.650.644,75
1.04.01.02.000	7114	OBIETTIVI PRIORITARI E DI RILIEVO NAZIONALE EX ART. 1, COMMI 34 E 34 BIS LEGGE 662/96	13	1	1	104	07.1/07.2/ 07.3/07.4	8	286.056.451,18	70.215.596,54	261.914.968,42	7.475.092,75	0,00	7.475.092,75	70.215.596,54	-0,01	0,00	0,00	0,00	278.581.358,42	70.215.596,54	348.796.954,96
1.04.01.02.000	7115	FARMACI INNOVATIVI ART. 1, C. 593 L. 190/2014	13	1	1	104	07.1/07.2/ 07.3/07.4	8	0,00	45.279.617,70	45.279.617,70	0,00	0,00	0,00	45.279.617,70	0,00	0,00	0,00	0,00	0,00	45.279.617,70	45.279.617,70
1.01.01.01.000	7124	INCENTIVAZIONE AL PERSONALE IMPEGNATO NELLE ATTIVITA' CONNESSE ALLA GESTIONE DEL NODO REGIONALE PER LE ALLERTA ALIMENTARI E DEI MANGIMI(ART.50 R.D. N.128/2002)	13	7	1	101	07.1/07.2/ 07.3/07.4	8	8.420,76	25.000,00	33.420,76	5.265,27	15.000,36	20.265,63	24.996,59	-9,52	0,00	3,41	3.145,97	9.996,23	13.142,20	
1.02.01.01.000	7125	IRAP - NODO REGIONALE ALLERTE	13	7	1	102	07.04	8	1.804,11	4.000,00	5.804,11	447,56	671,07	1.118,63	3.999,71	-0,38	0,00	0,29	1.356,17	3.328,64	4.684,81	
1.01.02.01.000	7127	ONERI ACCESSORI - NODO REGIONALE ALLERTE	13	7	1	101	07.04	8	3.857,40	10.000,00	13.857,40	1.258,04	1.886,37	3.144,41	10.000,00	0,00	0,00	0,00	2.599,36	8.113,63	10.712,99	

CAPITOLI DI BILANCIO SECONDO IL PIANO DEI CONTI - PARTE SPESA

Piano dei Conti IV livello	Capitolo	Descrizione	Miss	Prog	Tr	Macro	COFOG	Cod UE	Residui Iniziali (a)	Stanziamen- to competenza (b)	Stanziamen- to Cassa (c)	Pagamenti Residuo (d)	Pagamenti Competenza (e)	Totale Pagamenti (f = d + e)	Impegnato (g)	Riaccertamento residui (h)	Fondo Pluriennale Vincolato (i)	Economie di Competenza (k = b - g - i)	Residui provenienti dai residui (l = a - d + h)	Residui provenienti dalla competenza (m = g - e)	Totale Residui Finali (n = l + m)
1.04.01.02.000	7130	SPESE PER LE ATTIVITA' CONNESSE ALL'ISTITUZIONE DELL'UNITA' DI SENOLOGIA PRESSO LE AZIENDE OSPEDALIERE DELLA REGIONE CAMPANIA (L.R. 9/11/2005, N. 20)	13	1	1	104	07.1/07.2/ 07.3/07.4	8	3.000.000,00	1.000.000,00	4.000.000,00	0,00	0,00	0,00	1.000.000,00	0,00	0,00	0,00	3.000.000,00	1.000.000,00	4.000.000,00
1.04.04.01.000	7132	CONTRIBUTO ALLA LEGA ITALIANA PER LA LOTTA CONTRO I TUMORI (L.R. 7.4.90, N. 15)	13	1	1	104	07.1/07.2/ 07.3/07.4	8	1.094.888,64	273.722,16	1.368.610,80	0,00	0,00	0,00	273.722,16	0,00	0,00	0,00	1.094.888,64	273.722,16	1.368.610,80
1.04.03.99.000	7134	CONCORSO PUBBLICO REGIONALE PER SEDI FARMACEUTICHE	13	2	1	104	07.1/07.2/ 07.3/07.4	8	259.970,00	0,00	259.970,00	0,00	0,00	0,00	0,00	0,00	0,00	0,00	259.970,00	0,00	259.970,00
1.04.01.02.000	7136	CENTRO DI RIFERIMENTO PER L'ANALISI E LA COMUNICAZIONE DEL RISCHIO AMBIENTALE DI AREE CON ELEVATA CRITICITA' SOCIALE CON PARTICOLARE RIGUARDO AL PROBLEMA RIFIUTI	13	1	1	104	07.1/07.2/ 07.3/07.4	8	168.696,82	26.600,00	195.296,82	13.741,75	0,00	13.741,75	26.600,00	0,00	0,00	0,00	154.955,07	26.600,00	181.555,07
1.01.01.01.000	7138	SPESE PER IL FUNZIONAMENTO DELLA STRUTTURA COMMISSARIALE DI CUI ALLA DELIBERAZIONE DEL CONSIGLIO DEI MINISTRI DEL 24/7/2009	13	7	1	101	07.1/07.2/ 07.3/07.4	8	684.377,11	200.000,00	884.377,11	7.864,71	11.023,57	18.888,28	200.000,00	-61,70	0,00	0,00	676.450,70	188.976,43	865.427,13
1.01.02.01.000	7139	CONTRIBUTI SOCIALI A CARICO DELL'ENTE PER SPESA IN MATERIA SANITARIA	13	7	1	101	07.04	8	81.560,38	56.073,25	137.633,63	12.706,42	10.955,84	23.662,26	11.305,37	-11,22	0,00	44.767,88	68.842,74	349,53	69.192,27
1.04.01.02.000	7140	ACCANTONAMENTO DEL FSN PER GLI ONERI ASSISTENZIALI DEL PERSONALE DEGLI ISTITUTI PENITENZIARI TRASFERITI AL SSN EX ART.2, COMMA 1, D.M. 10/4/2000	13	1	1	104	07.1/07.2/ 07.3/07.4	8	43.184.947,01	22.267.602,00	65.452.549,01	43.184.947,00	0,00	43.184.947,00	22.267.602,00	-0,01	0,00	0,00	0,00	22.267.602,00	22.267.602,00
1.02.01.01.000	7141	IMPOSTE E TASSE A CARICO DELL'ENTE PER SPESA IN MATERIA SANITARIA	13	7	1	102	07.04	8	82.842,51	52.125,00	134.967,51	7.668,98	6.977,15	14.646,13	8.873,18	-0,01	0,00	43.251,82	75.173,52	1.896,03	77.069,55
1.04.01.02.000	7142	FINANZIAMENTO ALLE AASSLLI RICADENTI NEL BACINO IDROGRAFICO DEL FIUME SARNO PER EFFETTUARE UNO STUDIO SULL'INCIDENZA DI NEOPLASIE NELLA PROPRIA AREA DI RIFERIMENTO (ART.3, COMMA 6, L.R. N. 72/2003)	13	1	1	104	07.1/07.2/ 07.3/07.4	8	300.000,00	150.000,00	450.000,00	0,00	0,00	0,00	150.000,00	0,00	0,00	0,00	300.000,00	150.000,00	450.000,00
1.04.01.02.000	7145	FONDI PER IL SUPERAMENTO DEGLI O.P.G.: INTESA STATO REGIONI DEL 7/7/2013 N. 19, DL 25/3/2013, N. 24 E	13	1	1	104	07.1/07.2/ 07.3/07.4	8	14.550.494,28	6.235.981,25	20.786.475,53	9.357.061,19	0,00	9.357.061,19	6.202.472,72	0,00	0,00	33.508,53	5.193.433,09	6.202.472,72	11.395.905,81
1.04.01.02.000	7150	PROGRAMMI ED INTERVENTI SOCIO SANITARI E SISTEMI INFORMATIVI SOCIO SANITARI	13	1	1	104	07.1/07.2/ 07.3/07.4	8	1.490.000,00	800.000,00	2.290.000,00	0,00	0,00	0,00	800.000,00	0,00	0,00	0,00	1.490.000,00	800.000,00	2.290.000,00
1.03.02.02.000	7151	PROGRAMMI ED INTERVENTI SOCIO SANITARI. ORGANIZZAZIONE EVENTI E PUBBLICITA'	13	1	1	103	07.1/07.2/ 07.3/07.4	8	29.629,12	10.000,00	39.629,12	206,53	0,00	206,53	10.000,00	0,00	0,00	0,00	29.422,59	10.000,00	39.422,59
1.04.01.02.000	7152	LEGGE N. 326/2003 ART.48 COMMA 19 - FONDO AIFA	13	1	1	104	07.1/07.2/ 07.3/07.4	8	0,00	4.013.242,55	4.013.242,55	0,00	0,00	0,00	4.013.242,55	0,00	0,00	0,00	0,00	4.013.242,55	4.013.242,55
1.03.02.10.000	7155	PROGRAMMA REGIONALE FINALIZZATO AL CONTROLLO DEL RISCHIO CLINICO ED AL CONTROLLO DELLE INFEZIONI OSPEDALIERE ASSOCIATE ALL'ASSISTENZA - CONSULENZE	13	1	1	103	07.1/07.2/ 07.3/07.4	8	10.000,00	0,00	10.000,00	0,00	0,00	0,00	0,00	0,00	0,00	0,00	10.000,00	0,00	10.000,00
1.03.02.13.000	7157	PROGRAMMA REGIONALE FINALIZZATO AL CONTROLLO DEL RISCHIO CLINICO ED AL CONTROLLO DELLE INFEZIONI OSPEDALIERE ASSOCIATE ALL'ASSISTENZA - SERVIZI AUSILIARI	13	1	1	103	07.1/07.2/ 07.3/07.4	8	10.015,60	10.000,00	20.015,60	0,00	549,00	549,00	9.996,70	-15,60	0,00	3,30	10.000,00	9.447,70	19.447,70
1.04.01.02.000	7158	PROGRAMMA REGIONALE FINALIZZATO AL CONTROLLO DEL RISCHIO CLINICO ED AL CONTROLLO DELLE INFEZIONI OSPEDALIERE ASSOCIATE ALL'ASSISTENZA - TRASFERIMENTI AMMINISTRAZIONI LOCALI	13	1	1	104	07.1/07.2/ 07.3/07.4	8	661.085,27	350.000,00	1.011.085,27	176.288,67	2.680,46	178.969,13	350.000,00	0,00	0,00	0,00	484.796,60	347.319,54	832.116,14
1.03.02.02.000	7159	PROGRAMMA REGIONALE FINALIZZATO AL CONTROLLO DEL RISCHIO CLINICO ED AL CONTROLLO DELLE INFEZIONI OSPEDALIERE ASSOCIATE ALL'ASSISTENZA - SPESE DI RAPPRESENTANZA	13	1	1	103	07.1/07.2/ 07.3/07.4	8	10.000,00	10.000,00	20.000,00	0,00	0,00	0,00	10.000,00	0,00	0,00	0,00	10.000,00	10.000,00	20.000,00
1.04.04.01.000	7161	INTERVENTI DI CONTRASTO ALLE DIPENDENZE PATOLOGICHE SVOLTI DA ENTI DEL PRIVATO SOCIALE	13	1	1	104	07.1/07.2/ 07.3/07.4	8	2.367.141,13	0,00	2.367.141,13	182.472,09	0,00	182.472,09	0,00	-49,27	0,00	0,00	2.184.619,77	0,00	2.184.619,77
1.04.01.02.000	7162	INTERVENTI DI CONTRASTO ALLE DIPENDENZE PATOLOGICHE SVOLTI DA AASSLLI E ENTI LOCALI	13	1	1	104	07.1/07.2/ 07.3/07.4	8	1.947.502,10	3.000.000,00	3.947.502,10	595.003,00	0,00	595.003,00	3.000.000,00	0,00	0,00	0,00	1.352.499,10	3.000.000,00	4.352.499,10
1.03.02.02.000	7163	SPESE DI GESTIONE, RAPPRESENTANZA PUBBLICITA' E SERVIZI PER TRASFERTE.	13	1	1	103	07.1/07.2/ 07.3/07.4	8	44.717,88	30.000,00	74.717,88	2.176,62	3.537,13	5.713,75	30.000,00	0,00	0,00	0,00	42.541,26	26.462,87	69.004,13
1.04.01.02.000	7164	FONDO REGIONALE PER L'ASSISTENZA PSICHIATRICA E L'AUTISMO - ATTIVITA' SVOLTA DALLE AMMINISTRAZIONI LOCALI	13	1	1	104	07.1/07.2/ 07.3/07.4	8	1.600.000,00	1.000.000,00	2.600.000,00	0,00	0,00	0,00	1.000.000,00	0,00	0,00	0,00	1.600.000,00	1.000.000,00	2.600.000,00

CAPITOLI DI BILANCIO SECONDO IL PIANO DEI CONTI - PARTE SPESA

Piano dei Conti IV livello	Capitolo	Descrizione	Miss	Prog	Tit	Macro	COFOG	Cod UE	Residui Iniziali (a)	Stanziamen- to competenza (b)	Stanziamen- to Cassa (c)	Pagamenti Residuo (d)	Pagamenti Competenza (e)	Totale Pagamenti (f = d + e)	Impegnato (g)	Riaccertamento residui (h)	Fondo Pluriennale Vincolato (i)	Economie di Competenza (k = b - g - i)	Residui provenienti dai residui (l = a - d + h)	Residui provenienti dalla competenza (m = g - e)	Totale Residui Finali (n = l + m)
1.04.01.02.000	7166	ONERI PER GARANTIRE, ALL'INTERNO DELLE STRUTTURE TRASFUSIONALI, LA RINTRACCIABILITÀ DEL SANGUE E DEGLI EMOCOMPONENTI DESTINATI A TRASFUSIONI E LA NOTIFICA DEGLI EFFETTI INDESIDERATI ED INCIDENTI GRAVI (D.LGS. N. 207 DEL 9/11/2007)	13	1	1	104	07.1/07.2/07.3/07.4	8	72.135,50	109.272,77	181.408,27	0,00	0,00	0,00	109.272,77	0,00	0,00	0,00	72.135,50	109.272,77	181.408,27
1.04.01.02.000	7168	ONERI PER IMPLEMENTARE NORME E SPECIFICHE COMUNITARIE RELATIVE AD UN SISTEMA DI QUALITÀ PER I SERVIZI TRASFUSIONALI (D. LGS. N. 208 DEL 9/11/2007)	13	1	1	104	07.1/07.2/07.3/07.4	8	76.660,29	178.048,25	254.708,54	0,00	0,00	0,00	178.048,25	0,00	0,00	0,00	76.660,29	178.048,25	254.708,54
1.03.02.01.000	7169	SPESE PER IL FUNZIONAMENTO DELLA STRUTTURA COMMISSARIALE DI CUI ALLA DELIBERAZIONE DEL CONSIGLIO DEI MINISTRI DEL 24/07/2009 - LIQUIDAZIONE DELLA RETRIBUZIONE ANNUA SUB-COMMISSARIO	13	7	1	103	07:04	8	224.611,83	500.000,00	724.611,83	64.351,39	167.993,80	232.345,19	208.128,52	0,00	0,00	291.871,48	160.260,44	40.134,72	200.395,16
1.03.02.19.000	7171	SERVIZI INFORMATICI - GESTIONE E MANUTENZIONI/APPLICAZIONI	13	1	1	103	07:01	8	39.894,00	0,00	39.894,00	17.202,00	0,00	17.202,00	0,00	0,00	0,00	0,00	22.692,00	0,00	22.692,00
1.04.01.02.000	7174	LOTTA ALL'AIDS; CORSI DI FORMAZIONE ED AGGIORNAMENTO PROFESSIONALE DEL PERSONALE; POTENZIAMENTO DEI SERVIZI DI ASSISTENZA AI TOSSICODIPENDENTI;TRATTAMENTO A DOMICILIO DEI SOGGETTI AFFETTI DA AIDS - ASSUNZIONE PERS. MALATTIE INFETTIVE (L. 5/6/90 N.135). QUOTA ANNO 2002	13	1	1	104	07.1/07.2/07.3/07.4	8	12.935.233,59	0,00	12.412.916,05	6.917.888,35	0,00	6.917.888,35	0,00	-522.317,55	0,00	0,00	5.495.027,69	0,00	5.495.027,69
1.03.02.02.000	7175	RIMBORSO SPESE CORSO FORMAZIONE	13	1	1	103	07:04	8	1.250,36	0,00	1.250,36	734,90	0,00	734,90	0,00	0,00	0,00	0,00	515,46	0,00	515,46
1.04.01.02.000	7176	PROGETTI - PROGRAMMA GUADAGNA SALUTE	13	1	1	104	07.1/07.2/07.3/07.4	8	217,00	0,00	217,00	0,00	0,00	0,00	0,00	0,00	0,00	0,00	217,00	0,00	217,00
1.03.02.04.000	7177	ORGANIZZAZIONE CORSI DI FORMAZIONE AIDS L. 135/90 ACQUISTO DI BENI E PRESTAZIONI DI SERVIZIO	13	1	1	103	07:04	8	16.336,11	0,00	16.336,11	7.073,49	0,00	7.073,49	0,00	0,00	0,00	0,00	9.262,62	0,00	9.262,62
1.01.01.01.000	7179	COMPETENZE E INDENNITÀ ACCESSORIE PER PERSONALE A TEMPO INDETERMINATO	13	1	1	101	07:04	8	263,40	0,00	263,40	0,00	0,00	0,00	0,00	0,00	0,00	0,00	263,40	0,00	263,40
1.04.01.02.000	7187	CONTRASTO E PREVENZIONE DELLE MUTILAZIONI GENITALI FEMMINILI (ART. 3 LEGGE 7/2006)	12	7	1	104	10:09	8	0,00	50.190,06	50.190,06	0,00	0,00	0,00	0,00	0,00	0,00	50.190,06	0,00	0,00	0,00
1.04.01.02.000	7188	PROVVIDENZE A FAVORE DEGLI HANSENIANI E DEI LORO FAMILIARI (L. 24/4/86 N. 311)	13	1	1	104	07.1/07.2/07.3/07.4	8	1.961.802,41	0,00	1.961.802,41	167.869,22	0,00	167.869,22	0,00	0,00	0,00	0,00	1.793.933,19	0,00	1.793.933,19
1.04.01.02.000	7190	PROGETTO MINISTERO DELLA SALUTE CCM 2009 - PREVENZIONE DELLE IGV TRA LE DONNE STRANIERE	13	1	1	104	07.1/07.2/07.3/07.4	8	12.000,00	0,00	12.000,00	0,00	0,00	0,00	0,00	0,00	0,00	0,00	12.000,00	0,00	12.000,00
1.03.02.19.000	7191	SISTEMI INFORMATIVI SOCIO-SANITARI	13	1	1	103	07.1/07.2/07.3/07.4	8	0,00	200.000,00	200.000,00	0,00	0,00	0,00	200.000,00	0,00	0,00	0,00	0,00	200.000,00	200.000,00
1.04.01.02.000	7192	PROVVIDENZE A FAVORE DEGLI HANSENIANI E LORO FAMILIARI (L.R. 4/11/91 N.15 E LEGGE 24/4/86 N.311)	13	1	1	104	07.1/07.2/07.3/07.4	8	1.200.000,00	0,00	1.200.000,00	273.467,49	0,00	273.467,49	0,00	0,00	0,00	0,00	926.532,51	0,00	926.532,51
1.04.01.02.000	7194	INTERVENTI IN FAVORE DEI SOGGETTI STOMIZZATI DELLA REGIONE CAMPANIA (L.R. N. 10 DEL 29/3/2006)	13	1	1	104	07.1/07.2/07.3/07.4	8	100.000,00	0,00	100.000,00	0,00	0,00	0,00	0,00	0,00	0,00	0,00	100.000,00	0,00	100.000,00
1.03.02.04.000	7196	ATTIVITÀ DI PREVENZIONE IN MATERIA DI SALUTE E SICUREZZA SUI LUOGHI DI LAVORO AI SENSI DEL D.LGS. N.81/2008	13	2	1	103	07:04	8	4.726.665,97	0,00	4.726.665,97	0,00	0,00	0,00	0,00	0,00	0,00	0,00	4.726.665,97	0,00	4.726.665,97
1.04.03.99.000	7197	PROGRAMMA UNICO REGIONALE PER LA DIFFUSIONE DEI DEFIBRILLATORI SEMIAUTOMATICI ESTERNI, TRASFERIMENTI ALTRE IMPRESE	13	1	1	104	07.1/07.2/07.3/07.4	8	0,00	305.410,80	305.410,80	0,00	44.615,40	44.615,40	257.383,40	0,00	0,00	48.027,40	0,00	212.768,00	212.768,00
1.04.01.02.000	7198	PROGRAMMA UNICO REGIONALE PER LA DIFFUSIONE DEI DEFIBRILLATORI SEMIAUTOMATICI ESTERNI	13	1	1	104	07.1/07.2/07.3/07.4	8	387.240,00	0,00	387.240,00	0,00	0,00	0,00	0,00	0,00	0,00	0,00	387.240,00	0,00	387.240,00
1.04.01.02.000	7201	FINANZIAMENTO ALLE A.A.S.S.LL. PER L'ATTIVITÀ DI PREVENZIONE IN MATERIA DI SALUTE E SICUREZZA SUI LUOGHI DI LAVORO AI SENSI DEL D.LGS. N.81/2008	13	1	1	104	07:04	8	0,00	3.781.332,78	3.781.332,78	0,00	0,00	0,00	0,00	0,00	0,00	3.781.332,78	0,00	0,00	0,00
1.04.01.02.000	7203	ASSISTENZA A FAVORE DEI CITTADINI AFFETTI DA TBC NON ASSISTITI DALL' I.N.P.S. ED IN CONDIZIONI ECONOMICHE DISAGIATE (L. 4/3/87 N. 88 ART. 5 E L. 28/2/95 N. 549 - ART. 3 COMMA 1)	13	1	1	104	07.1/07.2/07.3/07.4	8	3.500.000,00	1.000.000,00	4.500.000,00	223.591,72	0,00	223.591,72	1.000.000,00	0,00	0,00	0,00	3.276.408,28	1.000.000,00	4.276.408,28
1.04.01.02.000	7204	SPESE PER GLI ESAMI DI LABORATORIO A CUI DEVONO ESSERE SOTTOPOSTI I DONATORI DI TESSUTI E CELLULE EX ART. 5 DEL D.LGS.VO 25 GENNAIO 2010, N. 16	13	1	1	104	07.1/07.2/07.3/07.4	8	49.700,62	0,00	49.700,62	0,00	0,00	0,00	0,00	0,00	0,00	0,00	49.700,62	0,00	49.700,62
1.04.01.02.000	7222	BORSE DI STUDIO A LAUREATI CAMPANI PER LA FREQUENTAZIONE DI SCUOLE DI SPECIALIZZAZIONE UNIVERSITARIA DI AREA SANITARIA	13	1	1	104	07.1/07.2/07.3/07.4	8	1.290.150,00	12.470.000,00	13.760.150,00	150.700,00	0,00	150.700,00	12.470.000,00	0,00	0,00	0,00	1.139.450,00	12.470.000,00	13.609.450,00

CAPITOLI DI BILANCIO SECONDO IL PIANO DEI CONTI - PARTE SPESA

Piano dei Conti IV livello	Capitolo	Descrizione	Miss	Prog	Tit	Macro	COFOG	Cod UE	Residui Iniziali (a)	Stanziamiento competenza (b)	Stanziamiento Cassa (c)	Pagamenti Residuo (d)	Pagamenti Competenza (e)	Totale Pagamenti (f = d + e)	Impegnato (g)	Riaccertamento residui (h)	Fondo Pluriennale Vincolato (i)	Economie di Competenza (k = b - g - i)	Residui provenienti dai residui (l = a - d + h)	Residui provenienti dalla competenza (m = g - e)	Totale Residui Finali (n = l + m)
1.03.02.10.000	7224	FUNZIONAMENTO DELL'OSSERVATORIO REGIONALE PER LE SPECIALIZZAZIONI MEDICHE UNIVERSITARIE - COMPETENZE PER COMPONENTI COMMISSIONI	13	1	1	103	07.1/07.2/07.3/07.4	8	10.000,00	10.000,00	20.000,00	0,00	0,00	0,00	10.000,00	0,00	0,00	0,00	10.000,00	10.000,00	20.000,00
1.02.01.01.000	7226	IMPOSTE E TASSE PER IL FUNZIONAMENTO DELL'OSSERVATORIO REGIONALE PER LE SPECIALIZZAZIONI MEDICHE UNIVERSITARIE	13	1	1	102	07:04	8	15.000,00	15.000,00	30.000,00	0,00	0,00	0,00	15.000,00	0,00	0,00	0,00	15.000,00	15.000,00	30.000,00
1.01.02.01.000	7228	CONTRIBUTI SOCIALI PER IL FUNZIONAMENTO DELL'OSSERVATORIO REGIONALE PER LE SPECIALIZZAZIONI MEDICHE UNIVERSITARIE	13	1	1	101	07:04	8	5.000,00	5.000,00	10.000,00	0,00	0,00	0,00	5.000,00	0,00	0,00	0,00	5.000,00	5.000,00	10.000,00
1.04.01.02.000	7240	QUOTA PARTE DEL FONDO NAZIONALE PER LE POLITICHE SOCIALI DESTINATA ALLA LOTTA ALLA DROGA. PROGETTO PER LA PREVENZIONE ED IL RECUPERO DELLE TOSSICODIPENDENZE E ALCOLISMO. CORRELATO REINSERIMENTO LAVORATIVO DEI TOSSICODIPENDENTI	13	1	1	104	07.1/07.2/07.3/07.4	8	1.120.725,28	216.576,20	1.337.301,48	0,00	0,00	0,00	216.576,20	0,00	0,00	0,00	1.120.725,28	216.576,20	1.337.301,48
1.04.01.02.000	7242	ATTUAZIONE PROGETTI DI LOTTA ALLE DIPENDENZE PATOLOGICHE: ATTIVITA' SVOLTA DALLE AMMINISTRAZIONI LOCALI	13	1	1	104	07.1/07.2/07.3/07.4	8	24.788,85	0,00	24.788,85	0,00	0,00	0,00	0,00	-4,21	0,00	0,00	24.784,64	0,00	24.784,64
1.04.01.02.000	7246	CONTRIBUTO AGLI ORGANI DI CUI AL COMMA 1 DELL'ART.10 DELLA L.R. 2 LUGLIO,1996 N.14 AVENTE PER OGGETTO "NORME PER LA MEDICINA DELLO SPORT E PER LA TUTELA SANITARIA DELL'ATTIVITA' SPORTIVE"	13	1	1	104	07.1/07.2/07.3/07.4	8	50.000,00	50.000,00	100.000,00	0,00	0,00	0,00	50.000,00	0,00	0,00	0,00	50.000,00	50.000,00	100.000,00
1.03.02.18.000	7254	CONTRIBUTO REGIONALE A FAVORE DELLA SOCIETA' CONSORTILE A R.L. SENZA SCOPO DI LUCRO "CEINGE"	13	1	1	103	07.1/07.2/07.3/07.4	8	6.500.000,00	0,00	6.500.000,00	0,00	0,00	0,00	0,00	0,00	0,00	0,00	6.500.000,00	0,00	6.500.000,00
1.04.01.02.000	7256	CONTRIBUTO IN FAVORE DELL'ISTITUTO NAZIONALE PER LO STUDIO E LA CURA DEI TUMORI FONDAZIONE G. PASCALE	13	1	1	104	07.1/07.2/07.3/07.4	8	12.000.000,00	12.000.000,00	24.000.000,00	12.000.000,00	0,00	12.000.000,00	12.000.000,00	0,00	0,00	0,00	0,00	12.000.000,00	12.000.000,00
1.04.01.02.000	7258	CONTRIBUTO AL CENTRO DI RICERCA ONCOLOGICA DI MERCUGLIANO.	13	1	1	104	07.1/07.2/07.3/07.4	8	3.280.000,00	5.100.000,00	8.380.000,00	3.280.000,00	0,00	3.280.000,00	5.100.000,00	0,00	0,00	0,00	0,00	5.100.000,00	5.100.000,00
1.04.01.02.000	7282	OBIETTIVI EX ART.1, COMMI 34 E 34/BIS, LEGG 662/96: PROGRAMMA DI SCREENING PER LA PREVENZIONE DEL TUMORE AL SENO	13	1	1	104	07.1/07.2/07.3/07.4	8	462.996,63	0,00	462.996,63	0,00	0,00	0,00	0,00	0,00	0,00	0,00	462.996,63	0,00	462.996,63
1.04.01.02.000	7283	PROSEGUITO DELL'INTERVENTO SPECIALE PER LA DIFFUSIONE DEGLI SCREENING DI CUI ALLA L. 138/2004 IN ATTUAZIONE DELLA L. 296/2006 ART.1 COMMA 808	13	1	1	104	07.1/07.2/07.3/07.4	8	1.677.970,16	0,00	1.677.970,16	0,00	0,00	0,00	0,00	0,00	0,00	0,00	1.677.970,16	0,00	1.677.970,16
1.04.01.02.000	7288	OBIETTIVI EX ART.1, COMMI 34 E 34/BIS, LEGGE 662/96: PROGRAMMA DI SCREENING PER LA PREVENZIONE DEL TUMORE ALLA CERVICE UTERINA	13	1	1	104	07.1/07.2/07.3/07.4	8	1.011.832,70	0,00	1.011.832,70	0,00	0,00	0,00	0,00	0,00	0,00	0,00	1.011.832,70	0,00	1.011.832,70
1.04.01.02.000	7290	INIZIATIVE DI FARMACOVIGILANZA E DI INFORMAZIONE DEGLI OPERATORI SANITARI SULLE PROPRIETA' ED EFFETTI DEI MEDICINALI. CAMPAGNA DI EDUCAZIONE SANITARIA TRAMITE I F.	13	1	1	104	07.1/07.2/07.3/07.4	8	3.376.880,36	0,00	3.376.880,36	42.000,00	0,00	42.000,00	0,00	-1.120.075,01	0,00	0,00	2.214.805,35	0,00	2.214.805,35
1.04.01.02.000	7291	OBIETTIVI EX ART.1, COMMI 34 E 34/BIS, LEGGE N. 662/96: SCREENING CANCRO COLON RETTO - P.G.B.C. N.198/2004	13	1	1	104	07.1/07.2/07.3/07.4	8	561.835,26	0,00	561.835,26	0,00	0,00	0,00	0,00	0,00	0,00	0,00	561.835,26	0,00	561.835,26
1.01.02.01.000	7293	CONTRIBUTI SOCIALI PER ESPERTI PER COMMISSIONI COMITATI E CONSIGLI	13	1	1	101	07:04	8	13.768,55	15.000,00	28.768,55	7.499,03	0,00	7.499,03	15.000,00	-4,91	0,00	0,00	6.264,61	15.000,00	21.264,61
1.03.02.10.000	7294	ESPERTI PER COMMISSIONI COMITATI E CONSIGLI	13	1	1	103	07.1/07.2/07.3/07.4	8	30.523,25	125.000,00	155.523,25	0,00	24.474,86	24.474,86	125.000,00	0,00	0,00	0,00	30.523,25	100.525,14	131.048,39
1.02.01.01.000	7295	IMPOSTE E TASSE PER ESPERTI PER COMMISSIONI COMITATI E CONSIGLI	13	1	1	102	07:04	8	9.517,08	10.000,00	19.517,08	4.562,72	0,00	4.562,72	10.000,00	0,00	0,00	0,00	4.954,36	10.000,00	14.954,36
1.04.01.02.000	7296	ONERI GESTIONALI DELLA BASCO DELLA REGIONE CAMPANIA (L.R. 18 DEL 6/12/2000, ART.51)	13	1	1	104	07.1/07.2/07.3/07.4	8	1.000.000,00	500.000,00	1.500.000,00	0,00	0,00	0,00	500.000,00	0,00	0,00	0,00	1.000.000,00	500.000,00	1.500.000,00
1.04.04.01.000	7298	CONTRIBUTO ANNUALE A FAVORE DELLE SEZIONI CAMPANE DELL'AIRC (ASSOCIAZIONE ITALIANA RICERCA CANCRO), DELL'AIL (ASSOCIAZIONE ITALIANA LEUCEMICI), E DELLA FONDAZIONE ANTITALIA ONLUS	13	1	1	104	07.1/07.2/07.3/07.4	8	1.949.370,64	487.342,67	2.436.713,31	0,00	0,00	0,00	487.342,67	0,00	0,00	0,00	1.949.370,64	487.342,67	2.436.713,31
1.04.01.02.000	7300	PROGETTO CCM BUONE PRATICHE PER LA SORVEGLIANZA E IL CONTROLLO DELL'ANTIBIOTICORESISTENZA TRASFERIMENTI AMM LOCALI	13	1	1	104	07.1/07.2/07.3/07.4	8	0,00	33.000,00	33.000,00	0,00	0,00	0,00	33.000,00	0,00	0,00	0,00	0,00	33.000,00	33.000,00
1.03.02.13.000	7301	PROGETTO CCM BUONE PRATICHE PER LA SORVEGLIANZA E IL CONTROLLO DELL'ANTIBIOTICORESISTENZA SERVIZI AUSILIARI	13	1	1	103	07.1/07.2/07.3/07.4	8	0,00	2.000,00	2.000,00	0,00	0,00	0,00	2.000,00	0,00	0,00	0,00	0,00	2.000,00	2.000,00

CAPITOLI DI BILANCIO SECONDO IL PIANO DEI CONTI - PARTE SPESA

Piano dei Conti IV livello	Capitolo	Descrizione	Miss	Prog	Tr	Macro	COFOG	Cod UE	Residui Iniziali (a)	Stanziamen- to competenza (b)	Stanziamen- to Cassa (c)	Pagamenti Residuo (d)	Pagamenti Competenza (e)	Totale Pagamenti (f = d + e)	Impegnato (g)	Riaccertamento residui (h)	Fondo Pluriennale Vincolato (i)	Economie di Competenza (k = b - g - i)	Residui provenienti dai residui (l = a - d + h)	Residui provenienti dalla competenza (m = g - e)	Totale Residui Finali (n = l + m)
1.04.01.01.000	7303	FONDI DEL MINISTERO DELLA SALUTE, EX ART. 1, COMMA 2, LETTERA B, DEL D. LGS. N. 502 DEL 30/12/92 - TRASFERIMENTI CORRENTI A ISTITUZIONI CENTRALI	13	7	1	104	07.1/07.2/ 07.3/07.4	8	75.730,50	0,00	75.730,50	75.730,50	0,00	75.730,50	0,00	0,00	0,00	0,00	0,00	0,00	0,00
1.04.01.02.000	7304	FONDI DEL MINISTERO DELLA SALUTE PER PROGRAMMI SPECIALI DI INTERESSE E RILIEVO INTERREGIONALE O NAZIONALE EX ART.12, COMMA 2, LETT.B, D.LVO N.502 DEL 30/12/92. TRASFERIMENTI A ISTITUZIONI SOCIALI PRIVATE	13	7	1	104	07.1/07.2/ 07.3/07.4	8	1.589.379,80	101.021,61	1.690.401,41	781.551,68	55.421,61	836.973,29	100.959,61	-58.000,58	0,00	62,00	749.827,54	45.538,00	795.365,54
1.04.04.01.000	7305	FONDI DEL MINISTERO DELLA SALUTE PER PROGRAMMI SPECIALI DI INTERESSE E RILIEVO INTERREGIONALE O NAZIONALE EX ART.12, COMMA 2, LETT.B, D.LVO N.502 DEL 30/12/92. TRASFERIMENTI A ISTITUZIONI SOCIALI PRIVATE	13	7	1	104	07.1/07.2/ 07.3/07.4	8	75.730,50	72.504,30	148.234,80	75.730,50	72.504,30	148.234,80	72.504,30	0,00	0,00	0,00	0,00	0,00	0,00
1.04.01.02.000	7306	FONDI PER L'ESCLUSIVITA' DI RAPPORTO DEI DIRIGENTI DEL RUOLO SANITARIO (ART.72, COMMA 6, LEGGE 488/98)	13	1	1	104	07.1/07.2/ 07.3/07.4	8	9.831.434,39	3.192.424,39	13.023.858,78	0,00	0,00	0,00	3.153.182,00	0,00	0,00	39.242,39	9.831.434,39	3.153.182,00	12.984.616,39
1.03.02.05.000	7310	UNITA' DI CRISI REGIONALE (U.C.R.) AI FINI DELLA DELIBERA DI G.R. N.495 DEL 25.03.2004 - UTENZE	13	7	1	103	07.1/07.2/ 07.3/07.4	8	109.738,53	47.950,00	157.688,53	439,00	1.166,50	1.605,50	47.950,00	0,00	0,00	0,00	109.299,53	46.783,50	156.083,03
1.10.04.01.000	7311	UNITA' DI CRISI REGIONALE (UCR) AI FINI DELLA DELIBERA DI G.R. N. 495 DEL 25.03.2004 - ASSICURAZIONE	13	7	1	110	07.04	8	15,03	50,00	65,03	0,00	40,86	40,86	40,86	-15,03	0,00	9,14	0,00	0,00	0,00
1.04.01.02.000	7312	CONTRIBUTO ACQUISTO FARMACI AD ALTO COSTO	13	1	1	104	07.1/07.2/ 07.3/07.4	8	50.000.000,00	50.000.000,00	100.000.000,00	50.000.000,00	25.000.000,00	75.000.000,00	50.000.000,00	0,00	0,00	0,00	0,00	25.000.000,00	25.000.000,00
1.04.01.02.000	7314	SVILUPPO DI UNA CAMPAGNA DI INFORMAZIONE VIA WEB SULL'USO CONSAPEVOLE DEI COSMETICI, RISPETTO AL RISCHIO DI CONTRAFFAZIONE PER QUELLI ACQUISTATI FUORI DAI CANALI LEGALI	13	1	1	104	07.1/07.2/ 07.3/07.4	8	54.432,00	0,00	54.432,00	0,00	0,00	0,00	0,00	0,00	0,00	0,00	54.432,00	0,00	54.432,00
1.04.01.02.000	7320	PIANO REGIONALE AMIANTO APPROVATO CON DELIBERA DI CONSIGLIO REGIONALE N. 64 DEL 2001 (ART. 28, COMMA 6, L.R. 29/12/2005, N. 24)	13	1	1	104	07.1/07.2/ 07.3/07.4	8	273.590,41	0,00	273.590,41	273.590,41	0,00	273.590,41	0,00	0,00	0,00	0,00	0,00	0,00	0,00
1.03.02.02.000	7321	PROGETTO DI RICERCA CORRENTE 2012 - LA VALUTAZIONE DELLA QUALITA' DELLE STRUTTURE OSPEDALIERE SECONDO LA PROSPETTIVA DEL CITTADINO. ORGANIZZAZIONE EVENTI	13	1	1	103	07.1/07.2/ 07.3/07.4	8	200,00	0,00	200,00	170,00	0,00	170,00	0,00	-30,00	0,00	0,00	0,00	0,00	0,00
1.04.01.02.000	7322	L. 123/2005 "PRIME PER LA PROTEZIONE DEI SOGGETTI MALATI DI CELACHIA" L.R. 2/2003 "INTOLLERANZE ALIMENTARI - RISTORAZIONE DIFFERENZIATA NELLA PUBBLICA AMMINISTRAZIONE - ISTITUZIONE OSSERVATORIO REGIONALE" - CELACHIA E	13	1	1	104	07.1/07.2/ 07.3/07.4	8	566.100,00	0,00	566.100,00	0,00	0,00	0,00	0,00	0,00	0,00	0,00	566.100,00	0,00	566.100,00
1.04.01.02.000	7323	PROGETTO DI RICERCA CORRENTE 2012 - LA VALUTAZIONE DELLA QUALITA' DELLE STRUTTURE OSPEDALIERE SECONDO LA PROSPETTIVA DEL CITTADINO. TRASFERIMENTI AD AMMINISTRAZIONI LOCALI	13	1	1	104	07.1/07.2/ 07.3/07.4	8	900,00	0,00	900,00	822,15	0,00	822,15	0,00	-77,85	0,00	0,00	0,00	0,00	0,00
1.04.01.02.000	7324	RIPIANO ECCEDENZA SPESA FARMACEUTICA AI SENSI DELL'ART. 1, COMMA 796, LETTERA G) DELLA LEGGE 296/2006	13	1	1	104	07.1/07.2/ 07.3/07.4	8	24.922.892,58	76.072.096,62	100.994.989,20	24.922.892,58	35.000.000,00	59.922.892,58	57.241.626,02	0,00	0,00	18.830.470,60	0,00	22.241.626,02	22.241.626,02
1.04.03.99.000	7325	RIPIANO ECCEDENZA SPESA FARMACEUTICA, L. 296/2006. RIMBORSO ALLE CASE FARMACEUTICHE	13	1	1	104	07.01	8	1.209,35	1.000.000,00	1.001.209,35	0,00	11.049,73	11.049,73	1.000.000,00	0,00	0,00	0,00	1.209,35	988.950,27	990.159,62
1.04.01.02.000	7330	ONERI DI FUNZIONAMENTO PER GARANTIRE IL COORDINAMENTO INTRAREGIONALE ED INTERREGIONALE DELLE ATTIVITA' TRASFUSIONALI, DEI FLUSSI DI SCAMBIO E DI COMPENSAZIONE, NONCHE' IL MONITORAGGIO DEL RAGGIUNGIMENTO DEGLI OBIETTIVI DI CUI AGLI ARTT. 1 ED 11 DELLA LEGGE 210 DEL 21/10/2006	13	1	1	104	07.1/07.2/ 07.3/07.4	8	141.883,03	283.009,29	424.892,32	0,00	0,00	0,00	283.009,29	0,00	0,00	0,00	141.883,03	283.009,29	424.892,32
1.04.01.02.000	7332	STUDIO SPERIMENTALE PER TRATTAMENTO DI ANGIOPLASTICA CORONARICA CON STENT MEDICATI	13	1	1	104	07.1/07.2/ 07.3/07.4	8	4.000.000,00	2.000.000,00	6.000.000,00	0,00	0,00	0,00	2.000.000,00	0,00	0,00	0,00	4.000.000,00	2.000.000,00	6.000.000,00
1.04.01.02.000	7334	ARAN, COMMISSIONI ED ALTRE SPESE CORRENTI DEL SETTORE	13	1	1	104	07.1/07.2/ 07.3/07.4	8	267.157,20	0,00	267.157,20	0,00	0,00	0,00	0,00	0,00	0,00	0,00	267.157,20	0,00	267.157,20
1.04.01.01.000	7335	RIMBORSI ALL'ARAN.	13	1	1	104	07.02	8	11.046,70	155.000,00	166.046,70	0,00	140.686,40	140.686,40	155.000,00	0,00	0,00	0,00	11.046,70	14.313,60	25.360,30

CAPITOLI DI BILANCIO SECONDO IL PIANO DEI CONTI - PARTE SPESA

Piano dei Conti IV livello	Capitolo	Descrizione	Miss	Prog	Tit	Macro	COFOG	Cod UE	Residui Iniziali (a)	Stanziamen- to competenza (b)	Stanziamen- to Cassa (c)	Pagamenti Residuo (d)	Pagamenti Competenza (e)	Totale Pagamenti (f = d + e)	Impegnato (g)	Riaccertamento residui (h)	Fondo Pluriennale Vincolato (i)	Economie di Competenza (k = b - g - i)	Residui provenienti dai residui (l = a - d + h)	Residui provenienti dalla competenza (m = g - e)	Totale Residui Finali (n = l + m)	
1.04.01.01.000	7338	ATTUAZIONE DEI PIANI DI MONITORAGGIO REGIONALE PREVISTI DAL PIANO REGIONALE INTEGRATO DEI CONTROLLI UFFICIALI (P.R.I.) IN MATERIA DI SICUREZZA ALIMENTARE E S.P.V. - REG. CE 882/2004, ART. 41 - DECRETO DEL COMMISSARIO AD ACTA PER IL PIANO DI MONITORAGGIO REGIONALE - 14 FEBBRAIO 2014	13	1	1	104	07.1/07.2/ 07.3/07.4	8	996.558,71	524.151,89	1.520.710,60	0,00	0,00	0,00	524.151,89	0,00		0,00	0,00	996.558,71	524.151,89	1.520.710,60
1.02.01.01.000	7340	IMPOSTE E TASSE SU CONSULENZE NON SANITARIE DA PRIVATO PER GETTONI PER COMMISSIONI INTERNE ED ESTERNE	13	1	1	102	07:04	8	4.430,00	0,00	4.430,00	2.336,08	0,00	2.336,08	0,00	0,00	0,00	0,00	2.093,92	0,00	2.093,92	
1.01.02.01.000	7341	CONTRIBUTI SOCIALI SU CONSULENZE NON SANITARIE DA PRIVATO E GETTONI PER COMMISSIONI INTERNE ED ESTERNE	13	1	1	101	07:04	8	5.070,00	9.205,60	14.275,60	1.515,56	0,00	1.515,56	9.205,60	0,00	0,00	0,00	0,00	3.554,44	9.205,60	12.760,04
1.04.01.02.000	7342	ADEMPIMENTI DECRETO MINISTERO DELLA SALUTE 11.06.2010 - ISTITUZIONE DEL FLUSSO INFORMATIVO PER IL MONITORAGGIO DEI CONSUMI DEI DISPOSITIVI MEDICI DIRETTAMENTE ACQUISTATI DAL SERVIZIO SANITARIO NAZIONALE	13	1	1	104	07.1/07.2/ 07.3/07.4	8	200.000,00	100.000,00	300.000,00	0,00	0,00	0,00	100.000,00	0,00	0,00	0,00	0,00	200.000,00	100.000,00	300.000,00
1.02.01.01.000	7343	IMPOSTE E TASSE PER COMPETENZE PER COMPONENTI COMMISSIONI INTERNE ED ESTERNE MONITORAGGIO PERSONALE SSR	13	1	1	102	07:04	8	10.000,00	5.000,00	15.000,00	4,40	0,00	4,40	5.000,00	0,00	0,00	0,00	0,00	9.995,60	5.000,00	14.995,60
1.03.02.10.000	7344	COMPETENZE PER COMPONENTI COMMISSIONI INTERNE ED ESTERNE MONITORAGGIO PERSONALE SSR	13	1	1	103	07.1/07.2/ 07.3/07.4	8	60.203,63	40.000,00	100.203,63	51,65	0,00	51,65	40.000,00	0,00	0,00	0,00	0,00	60.151,98	40.000,00	100.151,98
1.01.02.01.000	7345	CONTRIBUTI SOCIALI PER COMPETENZE PER COMPONENTI COMMISSIONI INTERNE ED ESTERNE MONITORAGGIO PERSONALE SSR	13	1	1	101	07:04	8	10.000,00	5.000,00	15.000,00	0,00	0,00	0,00	5.000,00	0,00	0,00	0,00	0,00	10.000,00	5.000,00	15.000,00
1.04.01.02.000	7354	FONDI PER INTERVENTI DI MIGLIORAMENTO EFFICIENZA E EFFICACIA DEI CONTROLLI UFFICIALI EFFETTUATI DAL SERVIZIO SANITARIO REGIONALE IN MATERIA DI SICUREZZA ALIMENTARE, SANITÀ PUBBLICA VETERINARIA - DGR 623/2014	13	2	1	104	07:04	8	0,00	159.966,97	159.966,97	0,00	0,00	0,00	143.000,00	0,00	16.966,97	0,00	0,00	0,00	143.000,00	143.000,00
1.03.02.09.000	7370	UNITA' DI CRISI REGIONALE (U.C.R.) AI FINI DELLA DELIBERA DI G.R. N. 495 DEL 25.03.2004 - MANUTENZIONE	13	7	1	103	07.1/07.2/ 07.3/07.4	8	13.783,72	25.000,00	38.783,72	0,00	22.487,04	22.487,04	25.000,00	0,00	0,00	0,00	0,00	13.783,72	2.512,96	16.296,68
1.03.02.10.000	7372	UNITA' DI CRISI REGIONALE (U.C.R.) AI FINI DELLA DELIBERA DI G.R. N. 495 DEL 25.03.2004 - CONSULENZE	13	7	1	103	07.1/07.2/ 07.3/07.4	8	15.734,02	0,00	15.734,02	12.150,00	0,00	12.150,00	0,00	0,00	0,00	0,00	0,00	3.584,02	0,00	3.584,02
1.04.01.02.000	7374	UNITA' DI CRISI REGIONALE (U.C.R.) AI FINI DELLA DELIBERA DI G.R. N. 495 DEL 25.03.2004 - TRASFERIMENTO AD AMMINISTRAZIONI LOCALI	13	7	1	104	07.1/07.2/ 07.3/07.4	8	10.000,00	25.000,00	35.000,00	0,00	0,00	0,00	25.000,00	0,00	0,00	0,00	0,00	10.000,00	25.000,00	35.000,00
1.04.01.02.000	7376	PROGETTO PILOTA SORVEGLIANZA DELLA MORTALITÀ MATERNA NELLE REGIONI DEL NORD, CENTRO E SUD ITALIA. TRASFERIMENTI AD AMMINISTRAZIONI LOCALI	13	1	1	104	07.1/07.2/ 07.3/07.4	8	6.700,00	6.000,00	12.700,00	5.562,96	1.000,00	6.562,96	6.000,00	-1.137,04		0,00	0,00	0,00	5.000,00	5.000,00
1.03.02.02.000	7384	PROGETTO PILOTA SORVEGLIANZA DELLA MORTALITÀ MATERNA NELLE REGIONI DEL NORD, CENTRO E SUD ITALIA. ORGANIZZAZIONE EVENTI	13	1	1	103	07.1/07.2/ 07.3/07.4	8	1.800,00	0,00	1.800,00	413,40	0,00	413,40	0,00	0,00	-1.386,60	0,00	0,00	0,00	0,00	0,00
1.01.01.01.000	7386	PROGETTO PILOTA SORVEGLIANZA DELLA MORTALITÀ MATERNA NELLE REGIONI DEL NORD, CENTRO E SUD ITALIA. COMPENSI DESTINATI AL PERSONALE INTERNO	13	1	1	101	07.1/07.2/ 07.3/07.4	8	4.000,00	0,00	4.000,00	0,00	0,00	0,00	0,00	0,00	-4.000,00	0,00	0,00	0,00	0,00	0,00
1.04.01.02.000	7388	PROGETTO SISTEMA DI SORVEGLIANZA SUGLI OTTO DETERMINANTI DI SALUTE DEL BAMBINO, DAL CONCEPIMENTO AI 2 ANNI DI VITA, INCLUSI NEL PROGRAMMA GENITORIPU - TRASFERIMENTI AMM. LOCALI	13	1	1	104	07.1/07.2/ 07.3/07.4	8	0,00	43.800,00	43.800,00	0,00	14.631,16	14.631,16	43.800,00	0,00	0,00	0,00	0,00	0,00	29.168,84	29.168,84
2.02.01.07.000	7392	PROGETTO SISTEMA DI SORVEGLIANZA SUGLI OTTO DETERMINANTI DI SALUTE DEL BAMBINO, DAL CONCEPIMENTO AI 2 ANNI DI VITA, INCLUSI NEL PROGRAMMA GENITORIPU - PRODOTTI INFORMATICI	13	1	2	202	07.1/07.2/ 07.3/07.4	8	0,00	6.000,00	6.000,00	0,00	0,00	0,00	6.000,00	0,00	0,00	0,00	0,00	0,00	6.000,00	6.000,00
1.01.01.01.000	7394	PROGETTO SISTEMA DI SORVEGLIANZA SUGLI OTTO DETERMINANTI DI SALUTE DEL BAMBINO, DAL CONCEPIMENTO AI 2 ANNI DI VITA, INCLUSI NEL PROGRAMMA GENITORIPU - COMPENSI DESTINATI AL PERSONALE INTERNO	13	1	1	101	07.1/07.2/ 07.3/07.4	8	0,00	2.260,00	2.260,00	0,00	0,00	0,00	2.260,00	0,00	0,00	0,00	0,00	0,00	2.260,00	2.260,00

CAPITOLI DI BILANCIO SECONDO IL PIANO DEI CONTI - PARTE SPESA

Piano dei Conti IV livello	Capitolo	Descrizione	Miss	Prog	Tr	Macro	COFOG	Cod UE	Residui Iniziali (a)	Stanziamen- to competenza (b)	Stanziamen- to Cassa (c)	Pagamenti Residuo (d)	Pagamenti Competenza (e)	Totale Pagamenti (f = d + e)	Impegnato (g)	Riaccertamento residui (h)	Fondo Pluriennale Vincolato (i)	Economie di Competenza (k = b - g - i)	Residui provenienti dai residui (l = a - d + h)	Residui provenienti dalla competenza (m = g - e)	Totale Residui Finali (n = l + m)
1.01.02.01.000	7396	CONTRIBUTI SOCIALI SU CONSULENZE NON SANITARIE DA PRIVATO E GETTONI PER COMMISSIONI INTERNE ED ESTERNE PROGETTO SISTEMA DI SORVEGLIANZA SUGLI OTTO DETERMINANTI DI SALUTE DEL BAMBINO, DAL CONCEPIMENTO AI 2 ANNI DI VITA, INCLUSI NEL PROGRAMMA GENITORIALI	13	1	1	101	07:04	8	0,00	545,00	545,00	0,00	0,00	0,00	545,00	0,00	0,00	0,00	0,00	545,00	545,00
1.02.01.01.000	7398	IMPOSTE E TASSE SU CONSULENZE NON SANITARIE DA PRIVATO E GETTONI PER COMMISSIONI INTERNE ED ESTERNE PROGETTO SISTEMA DI SORVEGLIANZA SUGLI OTTO DETERMINANTI DI SALUTE DEL BAMBINO, DAL CONCEPIMENTO AI 2 ANNI DI VITA, INCLUSI NEL PROGRAMMA GENITORIALI	13	1	1	102	07:04	8	0,00	195,00	195,00	0,00	0,00	0,00	195,00	0,00	0,00	0,00	0,00	195,00	195,00
2.03.01.02.000	7502	COMPLETAMENTO DELL'OSPEDALE DEL MARE	13	8	2	203	07:06	8	52.248.492,46	89.738.169,40	141.986.661,86	50.893.637,09	18.047.687,16	68.941.324,25	61.516.939,70	0,00	0,00	28.221.229,70	1.354.855,37	43.469.252,54	44.824.107,91
2.03.01.02.000	7508	SPESE PER L'ATTUAZIONE DEL PROGETTO SOL - SISTEMA D'INTERMEDIAZIONE DIGITALE A SUPPORTO DELLE CENTRALI DI ACQUISTO	13	5	2	203	07.1/07.2/ 07.3/07.4	8	2.422,82	0,00	2.422,82	0,00	0,00	0,00	0,00	-2.422,82	0,00	0,00	0,00	0,00	0,00
2.03.01.02.000	7510	INTERVENTI URGENTI DI EDILIZIA SANITARIA OSPEDALE COTUGNO DI NAPOLI (ART.2 LEGGE 05/06/90 N° 135; LEGGE 23/05/97 N° 135; DELIBERA CIPE 06/05/98 N.55, 6/8/99 N.136 E 10/05/99 N.137)	13	5	2	203	07.1/07.2/ 07.3/07.4	8	0,00	1.656.751,90	1.656.751,90	0,00	1.044.699,07	1.044.699,07	1.656.751,90	0,00	0,00	0,00	0,00	612.052,83	612.052,83
2.03.01.02.000	7512	FONDI PER L'ATTUAZIONE PROGRAMMA DI INTERVENTI PER LA PREVENZIONE E LOTTA ALL'AIDS LEGGE N. 135 DEL 5/6/1990 - DE.IB. CIPE N. 64/2004	13	5	2	203	07.1/07.2/ 07.3/07.4	8	0,00	235.987,32	235.987,32	0,00	216.798,51	216.798,51	235.987,32	0,00	0,00	0,00	0,00	19.188,81	19.188,81
2.03.01.02.000	7530	STRUTTURE SANITARIE PER L'ATTIVITA' LIBERO-PROFESSIONALE INTRAMURARIA AI SENSI DEL D.M. SANITA' 8/6/2001	13	5	2	203	07.1/07.2/ 07.3/07.4	8	4.131.274,93	2.799.658,70	6.930.933,63	3.402.326,34	1.648.386,30	5.050.712,64	2.202.248,93	-728.948,59	0,00	597.409,77	0,00	553.862,63	553.862,63
2.03.01.02.000	7546	REALIZZAZIONE DI RESIDENZE PER ANZIANI E NON AUTOSUFFICIENTI INTERVENTI DI EDILIZIA SANITARIA E AMMODERNAMENTO TECNOLOGICO CON FONDI PROVENIENTI DA MUTUI DELLO STATO (QUOTA 95% CON LA CASSA DI DP (ART. 20 LEGGE 11/08/88 N. 67) DELIB. CIPE N. 64/2004)	13	5	2	203	07.1/07.2/ 07.3/07.4	8	0,00	49.435.162,28	49.435.162,28	0,00	10.153.906,52	10.153.906,52	49.435.162,28	0,00	0,00	0,00	0,00	39.281.255,76	39.281.255,76
2.03.01.02.000	7547	QUOTA REGIONALE DEL 5% ATTUAZIONE SECONDA FASE INTERVENTI PROGRAMMA DI INVESTIMENTI EDILIZIA SANITARIA (ART. 20 L. 11/8/1988 N. 67)	13	5	2	203	07.1/07.2/ 07.3/07.4	8	0,00	5.133.716,10	5.133.716,10	0,00	499.928,87	499.928,87	5.133.716,10	0,00	0,00	0,00	0,00	4.633.787,23	4.633.787,23
2.03.01.02.000	7548	COMPLETAMENTO E POTENZIAMENTO DELLA RETE CONSULTORIALE DEL SETTORE MATERNO INFANTILE (ART.20, L. 11/8/88 N. 67 DELIB. CIPE 5/6/98)	13	5	2	203	07.1/07.2/ 07.3/07.4	8	0,00	9.602,02	9.602,02	0,00	0,00	0,00	0,00	0,00	0,00	9.602,02	0,00	0,00	0,00
2.03.01.02.000	7552	FONDI DELLO STATO PER LA REALIZZAZIONE DI STRUTTURE DA DESTINARE ALL'ASSISTENZA PALLIATIVA E DI SUPPORTO PER I PAZIENTI AFFETTI DA PATOLOGIA NEOPLASTICA TERMINALE ED AI LORO FAMILIARI AL FINE DI ASSICURARE UNA MIGLIORE QUALITA' DELLA VITA	13	5	2	203	07.1/07.2/ 07.3/07.4	8	2.184.538,30	0,00	2.184.538,30	0,00	0,00	0,00	0,00	0,00	0,00	0,00	2.184.538,30	0,00	2.184.538,30
2.03.01.02.000	7554	FONDO PER IL FINANZIAMENTO DEL CENTRO DI RIFERIMENTO PER L'ASSISTENZA AI PAZIENTI AFFETTI DA RARE PATOLOGIE NEOPLASTICHE PRESSO L'AZIENDA UNIVERSITARIA POLICLINICO "FEDERICO II". (ART.17, L.R. N.1 DEL 19/1/2009)	13	5	2	203	07.1/07.2/ 07.3/07.4	8	220.000,00	0,00	220.000,00	0,00	0,00	0,00	0,00	0,00	0,00	0,00	220.000,00	0,00	220.000,00
2.03.01.02.000	7556	FONDO PER IL POTENZIAMENTO, L'AMPLIAMENTO ED IL MIGLIORAMENTO DEL PRONTO SOCCORSO DELL'OSPEDALE A CARDARELLI (ART.17, L.R. N.1 DEL 19/1/2009)	13	5	2	203	07.1/07.2/ 07.3/07.4	8	250.000,00	0,00	250.000,00	0,00	0,00	0,00	0,00	0,00	0,00	0,00	250.000,00	0,00	250.000,00
2.03.01.02.000	7558	FONDO ALL'ASL NA/2 PER IL COMPLETAMENTO DELLA CAMERA IPERBARICA LIMITATAMENTE AL PRONTO SOCCORSO IPERBARICO DELL'OSPEDALE RIZZOLI DI ISCHIA. (ART.17 DEL 19/1/2009)	13	5	2	203	07.1/07.2/ 07.3/07.4	8	300.000,00	0,00	300.000,00	0,00	0,00	0,00	0,00	0,00	0,00	0,00	300.000,00	0,00	300.000,00
2.03.01.02.000	7560	CONTRIBUTO ALL'ASL CE/2 PER LA RISTRUTTURAZIONE DELL'OSPEDALE MOSCATI DI AVERSA (CE)	13	5	2	203	07.1/07.2/ 07.3/07.4	8	1.800.000,00	0,00	1.800.000,00	0,00	0,00	0,00	0,00	0,00	0,00	0,00	1.800.000,00	0,00	1.800.000,00
2.03.01.02.000	7562	CONTRIBUTO PER GLI OSPEDALI DI COMUNITA' AI SENSI DELLA LEGGE REGIONALE N. 16/2008	13	5	2	203	07.1/07.2/ 07.3/07.4	8	1.000.000,00	0,00	1.000.000,00	0,00	0,00	0,00	0,00	0,00	0,00	0,00	1.000.000,00	0,00	1.000.000,00

CAPITOLI DI BILANCIO SECONDO IL PIANO DEI CONTI - PARTE SPESA

Piano dei Conti IV livello	Capitolo	Descrizione	Miss	Prog	Tit	Macro	COFOG	Cod UE	Residui Iniziali (a)	Stanziamen- to competenza (b)	Stanziamen- to Cassa (c)	Pagamenti Residuo (d)	Pagamenti Competenza (e)	Totale Pagamenti (f = d + e)	Impegnato (g)	Riaccertamento residui (h)	Fondo Pluriennale Vincolato (i)	Economie di Competenza (k = b - g - i)	Residui provenienti dai residui (l = a - d + h)	Residui provenienti dalla competenza (m = g - e)	Totale Residui Finali (n = l + m)	
1.04.01.02.000	7602	FSN PARTE CORRENTE.FUNZIONAMENTO DELL'ISTITUTO ZOOPROFILATTICO SPERIMENTALE DEL MEZZOGIORNO DI PORTICI(LEGGE 23/12/75 N.745, 1° COMMA, LETTERA A, ART. 9; L.833/78, ART.51)	13	1	1	104	07.1/07.2/ 07.3/07.4	8	0,00	26.499.192,33	26.499.192,33	0,00	26.499.192,33	26.499.192,33	26.499.192,33	0,00	0,00	0,00	0,00	0,00	0,00	0,00
1.04.01.02.000	7604	CONTRIBUTO STATALE CONTRATTO DIPENDENTI ISTITUTO ZOOPROFILATTICO SPERIMENTALE (ART.3, COMMA 52, LEGGE N.350/2003 - DELIBERA CIPE N.26 DEL 29/9/2004)	13	1	1	104	07.1/07.2/ 07.3/07.4	8	0,00	538.912,00	538.912,00	0,00	538.912,00	538.912,00	538.912,00	0,00	0,00	0,00	0,00	0,00	0,00	0,00
1.04.01.02.000	7606	CONTRIBUTO REGIONALE ALL'ISTITUTO ZOOPROFILATTICO SPERIMENTALE DEL MEZZOGIORNO NELLE SPESE DI FUNZIONAMENTO (L.8.23/1/1979 N. 7)	13	1	1	104	07.1/07.2/ 07.3/07.4	8	0,00	258.228,45	258.228,45	0,00	258.228,45	258.228,45	258.228,45	0,00	0,00	0,00	0,00	0,00	0,00	0,00
1.04.03.99.000	7608	ATTUAZIONE PIANI DI PROFILASSI DI RISANAMENTO DEGLI ALLEVAMENTI DALLA TUBERCOLOSI BOVINA. MISURE PER LA LOTTA CONTRO L'AFTA EPIZOOTICA ED ALTRE MALATTIE EPIZOOTICHE DEGLI ANIMALI (L.9.5.64, N.615 E L.2.6.88, N.218 ART. 3)	13	1	1	104	07.1/07.2/ 07.3/07.4	8	269.180,12	0,00	269.180,12	5.334,59	0,00	5.334,59	0,00	0,00	0,00	0,00	0,00	263.845,53	0,00	263.845,53
2.03.01.02.000	7609	TRASFERIMENTO RISORSE ALL'ISTITUTO ZOOPROFILATTICO DEL MEZZOGIORNO DI PORTICI PER LE ATTIVITA' CONNESSE ALL'EMERGENZA DERIVANTE DALL'INFLUENZA AVIARIA - SPESE DI INVESTIMENTO	13	5	2	203	07:04	8	15.000,00	0,00	15.000,00	0,00	0,00	0,00	0,00	0,00	0,00	0,00	0,00	15.000,00	0,00	15.000,00
1.04.01.02.000	7610	TRASFERIMENTO RISORSE ALL'ISTITUTO ZOOPROFILATTICO DEL MEZZOGIORNO DI PORTICI PER LE ATTIVITA' CONNESSE ALL'EMERGENZA DERIVANTE DALL'INFLUENZA AVIARIA - SPESE CORRENTI	13	1	1	104	07.1/07.2/ 07.3/07.4	8	1.000.000,00	250.000,00	1.250.000,00	116.170,00	0,00	116.170,00	110.000,00	110.000,00	0,00	140.000,00	0,00	883.830,00	110.000,00	993.830,00
1.04.01.02.000	7614	FUNZIONAMENTO OSSERVATORIO EPIDEMIOLOGICO VETERINARIO	13	1	1	104	07.1/07.2/ 07.3/07.4	8	260.000,00	650.000,00	910.000,00	260.000,00	390.000,00	650.000,00	390.000,00	0,00	260.000,00	0,00	0,00	0,00	0,00	0,00
1.04.01.02.000	7616	PIANO DI SORVEGLIANZA REGIONALE PER LA B.S.E. E ALTRE MALATTIE VIRALI E BATTERICHE. CONVENZIONE CON L'ISTITUTO ZOOPROFILATTICO SPERIMENTALE DI PORTICI (DELIBERAZIONE G.R. N. 7235 DEL 23/12/2000)	13	1	1	104	07.1/07.2/ 07.3/07.4	8	105.875,00	100.000,00	205.875,00	56.119,00	0,00	56.119,00	58.000,00	58.000,00	0,00	42.000,00	0,00	49.756,00	58.000,00	107.756,00
1.04.01.02.000	7618	FONDO PER LA COSTRUZIONE E/O L'ACQUISTO DI STRUTTURE AVENTI FUNZIONE DI CUSTODIA DI CANI VAGANTI E DI GATTI MORSICATORI	13	7	1	104	07.1/07.2/ 07.3/07.4	8	25.463,61	0,00	25.463,61	0,00	0,00	0,00	0,00	0,00	0,00	0,00	0,00	25.463,61	0,00	25.463,61
2.03.03.03.000	7619	TUTELA DEGLI ANIMALI DI AFFEZIONE E PREVENZIONE DEL RANDAGISMO, COSTRUZIONE/RIATTUAZIONE DI CANILI AVENTI FUNZIONE DI CUSTODIA DI CANI VAGANTI E/O MORSICATORI	13	7	2	203	07:04	8	0,00	16.661,25	16.661,25	0,00	0,00	0,00	16.661,25	0,00	0,00	0,00	0,00	16.661,25	16.661,25	16.661,25
2.03.01.02.000	7620	TUTELA DEGLI ANIMALI DI AFFEZIONE E PREVENZIONE DEL RANDAGISMO (LEGGE 14.8.91 N.781)	13	7	2	203	07.1/07.2/ 07.3/07.4	8	24.573,84	199.544,52	224.118,36	0,00	0,00	0,00	199.544,52	-0,49	0,00	0,00	0,00	24.573,35	199.544,52	224.117,87
1.04.01.02.000	7621	TUTELA DEGLI ANIMALI DI AFFEZIONE E PREVENZIONE DEL RANDAGISMO (L.8.24/1/2001 N.16)	13	1	1	104	07.1/07.2/ 07.3/07.4	8	693.018,91	300.000,00	993.018,91	300.322,50	0,00	300.322,50	300.000,00	0,00	0,00	0,00	0,00	392.696,41	300.000,00	692.696,41
1.04.01.01.000	7622	SPESE DI ISPEZIONI E CONTROLLI VETERINARI DI COMPETENZA REGIONALE E PUBBLICO ISPETTIVO NORV	13	2	1	104	07.1/07.2/ 07.3/07.4	8	100.000,00	0,00	100.000,00	0,00	0,00	0,00	0,00	0,00	0,00	0,00	0,00	100.000,00	0,00	100.000,00
1.04.01.02.000	7628	PIANO STRAORDINARIO BRUCELLOSI BUFALINA E OVICAPRINA (L.R.6/99).	13	1	1	104	07.1/07.2/ 07.3/07.4	8	4.034.409,49	3.500.000,00	7.534.409,49	3.488.953,73	1.556.588,46	5.045.542,19	3.500.000,00	0,00	0,00	0,00	0,00	545.455,76	1.943.411,54	2.488.867,30
1.03.02.18.000	7629	PIANO STRAORDINARIO BRUCELLOSI BUFALINA ED OVICAPRINA - L.R.6/99 SMI. FORNITURA E PRESTAZIONI DI BENI E SERVIZI	13	1	1	103	07:04	8	245.440,00	300.000,00	545.440,00	0,00	1.320,00	1.320,00	300.000,00	0,00	0,00	0,00	0,00	245.440,00	298.680,00	544.120,00
1.04.01.02.000	7631	TUTELA DEGLI ANIMALI DI AFFEZIONE E PREVENZIONE DEL RANDAGISMO (L.R. 24/11/2001, N. 16) - PAGAMENTO ALLE AASSL E COMUNI	13	1	1	104	07.1/07.2/ 07.3/07.4	8	156.031,50	0,00	156.031,50	129.242,00	0,00	129.242,00	0,00	0,00	0,00	0,00	0,00	26.789,50	0,00	26.789,50
1.04.01.02.000	7636	GESTIONE INFORMATICA BANCA DATI REGIONALE VETERINARI	13	1	1	104	07.1/07.2/ 07.3/07.4	8	1.100.000,00	600.000,00	1.700.000,00	500.000,00	0,00	500.000,00	0,00	0,00	600.000,00	0,00	600.000,00	0,00	600.000,00	
1.04.01.02.000	7640	DPR. 30/4/96 N.317 E SUCCESSIVE MODIFICAZIONI. IDENTIFICAZIONE REGISTRAZIONE PATRIMONIO BOVINO. GESTIONE BANCA DATI REGIONALE E NAZIONALE	13	1	1	104	07.1/07.2/ 07.3/07.4	8	257.462,95	12.153,15	269.616,10	116.830,96	0,00	116.830,96	0,00	0,00	12.153,15	0,00	140.631,99	0,00	140.631,99	
1.04.01.02.000	7644	INDENNITA' DI ABBATTIMENTO ANIMALI PER COSTO SMALTIMENTO CARCASSE.	13	1	1	104	07.1/07.2/ 07.3/07.4	8	2.719.000,00	500.000,00	3.219.000,00	217.042,10	0,00	217.042,10	500.000,00	500.000,00	0,00	0,00	0,00	2.501.957,90	500.000,00	3.001.957,90

CAPITOLI DI BILANCIO SECONDO IL PIANO DEI CONTI - PARTE SPESA

Piano dei Conti IV livello	Capitolo	Descrizione	Miss	Prog	Tr	Macro	COFOG	Cod UE	Residui Iniziali (a)	Stanziamen- to competenza (b)	Stanziamen- to Cassa (c)	Pagamenti Residuo (d)	Pagamenti Competenza (e)	Totale Pagamenti (f = d + e)	Impegnato (g)	Riaccertamento residui (h)	Fondo Pluriennale Vincolato (i)	Economie di Competenza (k = b - g - i)	Residui provenienti dai residui (l = a - d + h)	Residui provenienti dalla competenza (m = g - e)	Totale Residui Finali (n = l + m)
1.04.01.02.000	7650	FONDI DA EROGARE ALLE A.S.L. ED ALL'ISTITUTO ZOOPROFILATTICO DI PORTICI PER L'ESECUZIONE DI CONTROLLI SUI PRODOTTI DERIVATI DA LATTE DI BUFALA (ART.2 L.R. N.3/2005)	13	1	1	104	07.1/07.2/ 07.3/07.4	8	2.058.755,33	0,00	2.058.755,33	0,00	0,00	0,00	0,00	0,00	0,00	0,00	2.058.755,33	0,00	2.058.755,33
1.03.02.02.000	7654	SPESE PER IL FUNZIONAMENTO DEL NUCLEO DI CONTROLLO UFFICIALE REGIONALE - REG. CE 882/04	13	1	1	103	07:04	8	210.696,37	100.000,00	310.696,37	0,00	0,00	0,00	100.000,00	0,00	0,00	0,00	210.696,37	100.000,00	310.696,37
1.04.01.02.000	7655	SPESE PER IL FUNZIONAMENTO DEL NUCLEO DI CONTROLLO UFFICIALE REGIONALE - REG. CE 882/04 - LIQUIDAZIONE ALLE A.S.S.L., UNIVERSITA' E - ISTITUTO ZOOPROFILATTICO SPERIMENTALE DEL MEZZOGIORNO DI PORTICI	13	1	1	104	07:04	8	50.000,00	50.000,00	100.000,00	7.572,66	0,00	7.572,66	40.000,00	0,00	10.000,00	0,00	42.427,34	40.000,00	82.427,34
1.04.01.02.000	7656	POLO INTEGRATO (P.I.) PER LE PRESTAZIONI SANITARIE DI ELEVATA COMPLESSITA', LA DIDATTICA E LA RICERCA IN MATERIA DI SICUREZZA ALIMENTARE E SANITA' PUBBLICA VETERINARIA - CENTRI DI RIFERIMENTO	13	1	1	104	07.1/07.2/ 07.3/07.4	8	1.200.000,00	700.000,00	1.900.000,00	250.000,00	0,00	250.000,00	530.000,00	0,00	170.000,00	0,00	950.000,00	530.000,00	1.480.000,00
1.04.01.02.000	7658	RISORSE PER IL FUNZIONAMENTO DELL'OSSERVATORIO EPIDEMIOLOGICO REGIONALE E PER LE ATTIVITA' DEI REGISTRI	13	1	1	104	07.1/07.2/ 07.3/07.4	8	5.364.000,00	1.500.000,00	6.864.000,00	424.000,00	0,00	424.000,00	1.500.000,00	0,00	0,00	0,00	4.940.000,00	1.500.000,00	6.440.000,00
1.04.01.02.000	7660	ADEMPIMENTI DI LIVELLO REGIONALE IN ATTUAZIONE DELLA NORMATIVA COMUNITARIA IN MATERIA DI SANITA' VETERINARIA E SICUREZZA ALIMENTARE - REG. CEE N.178/2002 E N. 882/2004	13	1	1	104	07.1/07.2/ 07.3/07.4	8	1.169.000,00	600.000,00	1.769.000,00	462.197,50	0,00	462.197,50	149.430,48	0,00	450.569,52	0,00	706.802,50	149.430,48	856.232,98
1.04.01.01.000	7661	ADEMPIMENTI DI LIVELLO REGIONALE IN ATTUAZIONE DELLA NORMATIVA COMUNITARIA IN MATERIA DI SANITA' VETERINARIA E SICUREZZA ALIMENTARE - REG. CEE N.178/2002 E N. 882/2004 - PAGAMENTI AD AMMINISTRAZIONI CENTRALI	13	1	1	104	07.1/07.2/ 07.3/07.4	8	10.000,00	10.000,00	20.000,00	0,00	0,00	0,00	10.000,00	0,00	0,00	0,00	10.000,00	10.000,00	20.000,00
1.04.01.02.000	7662	OSSERVATORIO REGIONALE PER LA SICUREZZA ALIMENTARE - L.R. N.4/2011	13	1	1	104	07.1/07.2/ 07.3/07.4	8	264.000,00	660.000,00	924.000,00	264.000,00	396.000,00	660.000,00	396.000,00	0,00	264.000,00	0,00	0,00	0,00	0,00
2.03.01.02.000	7664	FONDI PER INVESTIMENTI ALL'ISTITUTO ZOOPROFILATTICO SPERIMENTALE DI PORTICI PER IL FUNZIONAMENTO DELL'OSSERVATORIO REGIONALE PER LA SICUREZZA ALIMENTARE (O.R.S.A.) - DOTAZIONE DI HARDWARE, SOFTWARE ED ELABORAZIONE DATI	13	5	2	203	07:04	8	316.281,00	0,00	316.281,00	0,00	0,00	0,00	0,00	0,00	0,00	0,00	316.281,00	0,00	316.281,00
2.03.01.02.000	7666	FONDI PER INVESTIMENTI ALL'ISTITUTO ZOOPROFILATTICO SPERIMENTALE DI PORTICI PER IL FUNZIONAMENTO DELL'OSSERVATORIO REGIONALE PER LA SICUREZZA ALIMENTARE (O.R.S.A.) - ALLESTIMENTO LABORATORIO ANALISI DI OSSINE E PCR	13	5	2	203	07:04	8	1.642.390,65	0,00	1.642.390,65	1.642.390,65	0,00	1.642.390,65	0,00	0,00	0,00	0,00	0,00	0,00	0,00
1.03.02.02.000	7670	ADEMPIMENTI DI LIVELLO REGIONALE IN ATTUAZIONE DELLA NORMATIVA COMUNITARIA IN MATERIA DI SANITA' VETERINARIA E SICUREZZA ALIMENTARE - REG. CEE N. 178/2002 E N. 882/2004. PIANO REGIONALE INTEGRATO (P.R.I.) SISTEMA INFORMATIVO REGIONALE GIS. NUCLEO REGIONALE CONTROLLI UFFICIALI - L.R. N.4/2011	13	1	1	103	07.1/07.2/ 07.3/07.4	8	100.000,00	100.000,00	200.000,00	11.849,08	0,00	11.849,08	100.000,00	0,00	0,00	0,00	88.150,92	100.000,00	188.150,92
1.04.04.01.000	7798	CONTRIBUTO IN FAVORE DELLA FONDAZIONE VILLAGGIO DEI RAGAZZI DI MADDALONI	12	1	1	104	10:04	8	1.000.000,00	1.000.000,00	2.000.000,00	1.000.000,00	500.000,00	1.500.000,00	1.000.000,00	0,00	0,00	0,00	0,00	500.000,00	500.000,00
1.04.01.02.000	7803	FINANZIAMENTO DEI CENTRI ANTIVIOLENZA/CASE DI ACCOGLIENZA. TRASFERIMENTI CORRENTI AD AMM.NI LOCALI	12	7	1	104	10:09	8	1.874.219,41	0,00	1.874.219,41	0,00	0,00	0,00	0,00	0,00	0,00	0,00	1.874.219,41	0,00	1.874.219,41
1.04.04.01.000	7804	CONTRIBUTO PER ATTIVITA' CULTURALI DEGLI ORATORI E DELLE PARROCCHIE DELLA CHIESA CATTOLICA, DI ALTRE CONFESSIONI E DI ALTRE ATTIVITA' SIMILARI (ART.7 DELLA L.R.12/11/2004, N.8 - ART.1 DELLA L.R.11/08/2005, N.15. L. P. N. 36/2012)	12	8	1	104	10:07	8	0,00	211.481,50	211.481,50	0,00	0,00	0,00	211.481,50	0,00	0,00	0,00	0,00	211.481,50	211.481,50
1.04.03.99.000	7807	FINANZIAMENTO DEI CENTRI ANTIVIOLENZA/CASE DI ACCOGLIENZA. TRASFERIMENTI CORRENTI AD ALTRE IMPRESE	12	7	1	104	10:09	8	37.747,37	0,00	37.747,37	0,00	0,00	0,00	0,00	0,00	0,00	0,00	37.747,37	0,00	37.747,37

CAPITOLI DI BILANCIO SECONDO IL PIANO DEI CONTI - PARTE SPESA

Piano dei Conti IV livello	Capitolo	Descrizione	Miss	Prog	Tr	Macro	COFOG	Cod UE	Residui Iniziali (a)	Stanziamen- to competenza (b)	Stanziamen- to Cassa (c)	Pagamenti Residuo (d)	Pagamenti Competenza (e)	Totale Pagamenti (f = d + e)	Impegnato (g)	Riaccertamento residui (h)	Fondo Pluriennale Vincolato (i)	Economie di Competenza (k = b - g - i)	Residui provenienti dai residui (l = a - d + h)	Residui provenienti dalla competenza (m = g - e)	Totale Residui Finali (n = l + m)
1.04.04.01.000	7809	FINANZIAMENTO DEI CENTRI ANTIVIOLENZA/CASE DI ACCOGLIENZA, TRASFERIMENTI CORRENTI AD ISTITUZIONI SOCIALI PRIVATE	12	7	1	104	10:09	8	36.031,58	0,00	36.031,58	0,00	0,00	0,00	0,00	0,00	0,00	0,00	36.031,58	0,00	36.031,58
1.04.01.02.000	7810	PROGRAMMA DI INTERVENTO PER LA PREVENZIONE DELL'ISTITUZIONALIZZAZIONE. P.I.P.P.I. TRASFERIMENTI CORRENTI A AMMINISTRAZIONI LOCALI	12	7	1	104	10:09	8	250.000,00	250.000,00	500.000,00	75.000,00	0,00	75.000,00	250.000,00	0,00	0,00	0,00	175.000,00	250.000,00	425.000,00
1.04.04.01.000	7814	FONDI PER L'ATTIVAZIONE E LA REALIZZAZIONE DI ORATORI E DI SPAZI PARROCCHIALI (ART. 1, COMMA 29, L.R. N.2 DEL 21.01.2010)	12	8	1	104	10:07	8	0,00	1.201.718,30	1.201.718,30	0,00	0,00	0,00	1.201.718,30	0,00	0,00	0,00	0,00	1.201.718,30	1.201.718,30
1.03.02.15.000	7816	SPESE PER LE ATTIVITA' DELL'ISTITUTO PAOLO COLOSIMO DI NAPOLI (D.P.R. 24.07.1977, N.616 E LEGGE 21.10.1978, N.641)	12	2	1	103	10:01	8	379.145,00	1.600.000,00	1.979.145,00	379.145,00	379.145,00	758.290,00	1.516.580,00	0,00	0,00	83.420,00	0,00	1.137.435,00	1.137.435,00
1.04.01.02.000	7820	FONDO PER LA VALORIZZAZIONE DEI BENI CONFISCATI ENTI TERRITORIALI	3	2	1	104	03:06	8	250.000,00	0,00	250.000,00	0,00	0,00	0,00	0,00	0,00	0,00	0,00	250.000,00	0,00	250.000,00
1.04.01.02.000	7824	SPESE PER LA REALIZZAZIONE DI PROGETTI PER OSSERVATORI, LA RICERCA, LA SPERIMENTAZIONE DI LIVELLO INTERREGIONALE - COORDINAMENTO TECNICO IN SENO ALLA CONFERENZA DELLE REGIONI - LEGGE 6.12.2006, N. 296, ARTT. 1264 E 1265 - LEGGE 23 DICEMBRE 1997, N. 451 - LEGGE 8.11.2000, N. 328 E L.R. 11/2007 (PER APPROVAZIONE DI COMPETENZA)	12	7	1	104	10:09	8	21.340,00	0,00	21.340,00	0,00	0,00	0,00	0,00	0,00	0,00	0,00	21.340,00	0,00	21.340,00
2.03.01.02.000	7826	FINANZIAMENTO PIANO EX ART.18 L.R. N. 11/1984	8	1	2	203	06:02	8	225.000,00	0,00	225.000,00	0,00	0,00	0,00	0,00	0,00	0,00	0,00	225.000,00	0,00	225.000,00
1.04.01.02.000	7830	COMPARTICIPAZIONE DEI COMUNI AGGREGATI IN AMBITI TERRITORIALI ALLA SPESA SOCIO - SANITARIA /NON AUTOSUFFICIENZA	12	2	1	104	10:01	8	0,00	32.518.754,38	32.518.754,38	0,00	0,00	0,00	32.518.754,38	0,00	0,00	0,00	0,00	32.518.754,38	32.518.754,38
1.04.01.02.000	7833	SPESE PER LA REALIZZAZIONE DEL SISTEMA DI INTERVENTI PER FAVORIRE LA CONCILIAZIONE DEI TEMPI DI VITA E DI LAVORO - ART. 1 LETTERA A) DEL D.M. 12.05.2009. TRASFERIMENTI AD AMMINISTRAZIONI LOCALI	12	5	1	104	10:04	8	953.312,16	112.000,00	953.312,16	430.160,25	0,00	430.160,25	112.000,00	0,00	0,00	0,00	523.151,91	112.000,00	635.151,91
1.03.02.15.000	7835	SPESE PER LA REALIZZAZIONE DEL SISTEMA DI INTERVENTI PER FAVORIRE LA CONCILIAZIONE DEI TEMPI DI VITA E DI LAVORO - ART. 1 LETTERA A) DEL D.M. 12.05.2009. ACQUISTO DI SERVIZI	12	5	1	103	10:04	8	23.871,24	0,00	23.871,24	0,00	0,00	0,00	0,00	0,00	0,00	0,00	23.871,24	0,00	23.871,24
1.04.04.01.000	7837	CONTRIBUTO A FAVORE DELLE ISTITUZIONI SOCIALI PRIVATE CHE SI OCCUPANO DELLE PERSONE CON DISABILITA' VISIVA E PLURISENSORIALE	12	7	1	104	10:09	8	0,00	500.000,00	500.000,00	0,00	0,00	0,00	484.881,79	0,00	0,00	15.118,21	0,00	484.881,79	484.881,79
1.04.01.02.000	7838	SOSTEGNO ALLE MADRI LAVORATRICI (ART. 1, COMMA 92, L.R. 15/03/2011 N. 1)	12	5	1	104	10:04	8	1.000.000,00	0,00	1.000.000,00	999.614,04	0,00	999.614,04	0,00	0,00	0,00	0,00	385,96	0,00	385,96
2.03.01.02.000	7840	CONTRIBUTI PER L'UTILIZZAZIONE DEGLI IMMOBILI CONFISCATI ALLA CAMORRA (L.R. N.23/2003)	3	2	2	203	03:06	8	0,00	40.815,81	40.815,81	0,00	0,00	0,00	40.815,81	0,00	0,00	0,00	0,00	40.815,81	40.815,81
1.04.04.01.000	7841	INTERVENTI IN MATERIA DI POLITICHE PER LA FAMIGLIA E DELLA LEGGE 27 DICEMBRE 2006 N. 296, ART 1, COMMI 1250, 1251, 1252, 1254, 1255, 1256, 1259 E 1260 TRASFERIMENTI CORRENTI A ISTITUZIONI SOCIALI PRIVATE.	12	5	1	104	10:04	8	1.937.391,80	0,00	1.937.391,80	659.566,74	0,00	659.566,74	0,00	0,00	0,00	0,00	1.277.825,06	0,00	1.277.825,06
1.04.01.01.000	7842	INTERVENTI IN MATERIA DI POLITICHE PER LA FAMIGLIA E DELLA LEGGE 27 DICEMBRE 2006 N. 296, ART 1, COMMI 1250, 1251, 1252, 1254, 1255, 1256, 1259 E 1260 TRASFERIMENTI CORRENTI AD AMMINISTRAZIONI CENTRALI.	12	5	1	104	10:04	8	66.571,13	0,00	66.571,13	44.380,75	0,00	44.380,75	0,00	0,00	0,00	0,00	22.190,38	0,00	22.190,38
1.04.03.99.000	7843	INTERVENTI IN MATERIA DI POLITICHE PER LA FAMIGLIA E DELLA LEGGE 27 DICEMBRE 2006 N. 296, ART 1, COMMI 1250, 1251, 1252, 1254, 1255, 1256, 1259 E 1260 TRASFERIMENTI CORRENTI AD IMPRESE PRIVATE.	12	5	1	104	10:04	8	2.817.254,67	0,00	2.817.254,67	841.888,41	0,00	841.888,41	0,00	0,00	0,00	0,00	1.975.366,26	0,00	1.975.366,26

CAPITOLI DI BILANCIO SECONDO IL PIANO DEI CONTI - PARTE SPESA

Piano dei Conti IV livello	Capitolo	Descrizione	Miss	Prog	Tit	Macro	COFOG	Cod UE	Residui Iniziali (a)	Stanziamento competenza (b)	Stanziamento Cassa (c)	Pagamenti Residuo (d)	Pagamenti Competenza (e)	Totale Pagamenti (f = d + e)	Impegnato (g)	Riaccertamento residui (h)	Fondo Pluriennale Vincolato (i)	Economie di Competenza (k = b - g - i)	Residui provenienti dai residui (l = a - d + h)	Residui provenienti dalla competenza (m = g - e)	Totale Residui Finali (n = l + m)	
1.01.01.01.000	7847	ATTIVITÀ DI COMUNICAZIONE ISTITUZIONALE, DI FORMAZIONE, FUNZIONAMENTO E GESTIONE IN MATERIA DI SERVIZIO CIVILE (LEGGE 6/3/2001 N. 64 E D.LGS. 5/4/02 N. 77 E S.M. E I.) - COMPENSI PER IL PERSONALE PER VALUTAZIONE PROGETTI	12	7	1	103	10:09	8	0,00	28.500,00	28.500,00	0,00	0,00	0,00	28.250,00	0,00	0,00	0,00	250,00	0,00	28.250,00	28.250,00
1.04.02.05.000	7848	SPESA PER LA REALIZZAZIONE DEL SISTEMA DI INTERVENTI PER FAVORIRE LA CONCILIAZIONE DEI TEMPI DI VITA E DI LAVORO - ART. 1 LETTERA A) DEL D.M. 12.05.2009	12	5	1	104	10:04	8	25.936,10	1.199.355,60	1.225.291,70	0,00	0,00	0,00	0,00	0,00	0,00	0,00	1.199.355,60	25.936,10	0,00	25.936,10
1.04.01.02.000	7849	FINANZIAMENTO DELL'OSSERVATORIO REGIONALE SULLA DIPENDENZA DA GIOCO D'AZZARDO (ART. 5, COMMA 2-BIS, L.R. N. 1/2012 COSÌ COME SOSTITUITO DALL' ART.1, COMMA 49, LETTERA B) DELLA R. N.5 del 6 MAGGIO 2012)	13	2	1	104	07:02	8	0,00	300.000,00	300.000,00	0,00	0,00	0,00	0,00	0,00	0,00	0,00	300.000,00	0,00	0,00	0,00
1.04.04.01.000	7851	CONTRIBUTO IN FAVORE DELLE SEZIONI PROVINCIALI DELL'UNIONE ITALIANA CIECHI DELLA CAMPANIA	12	2	1	104	10:01	8	150.000,00	0,00	150.000,00	150.000,00	0,00	150.000,00	0,00	0,00	0,00	0,00	0,00	0,00	0,00	0,00
1.03.02.99.000	7853	ATTIVITÀ DI COMUNICAZIONE ISTITUZIONALE, DI FORMAZIONE, FUNZIONAMENTO E GESTIONE IN MATERIA DI SERVIZIO CIVILE (LEGGE 6/3/2001 N. 64 E D.LGS. 5/4/02 N. 77 E S.M. E I.) - COMPENSI PER SOGGETTI ESTERNI PER VALUTAZIONE PROGETTI	12	7	1	103	10:09	8	0,00	2.400,00	2.400,00	0,00	0,00	0,00	0,00	0,00	0,00	0,00	2.400,00	0,00	0,00	0,00
1.04.01.02.000	7856	CONTRIBUTO AL COMUNE DI CAVA DE' TIRRENI PER ASSICURARE LA CONTINUITA' DELLE PRESTAZIONI SOCIALI DELLA CASA DI RIFUGIO EX ONPI	12	3	1	104	10:02	8	910.000,00	0,00	910.000,00	0,00	0,00	0,00	0,00	0,00	0,00	0,00	0,00	910.000,00	0,00	910.000,00
1.04.01.02.000	7858	INTERVENTI IN MATERIA DI POLITICHE PER LA FAMIGLIA E DELLA LEGGE 27 DICEMBRE 2006, N. 296, ART. 1, COMMI 1250, 1251, 1252, 1254, 1255, 1256, 1259, E 1260 TRASFERIMENTI CORRENTI A AMMINISTRAZIONI LOCALI	12	5	1	104	10:04	8	11.116.494,99	39.069.396,00	50.185.890,99	5.438.586,66	716.185,12	6.154.771,78	1.106.494,26	0,00	0,00	0,00	37.962.901,74	5.677.908,33	390.309,14	6.068.217,47
1.03.02.15.000	7859	INTERVENTI IN MATERIA DI POLITICHE PER LA FAMIGLIA E DELLA LEGGE 27 DICEMBRE 2006, N. 296, ART. 1, COMMI 1250, 1251, 1252, 1254, 1255, 1256, 1259, E 1260 SERVIZI SOCIO-	12	5	1	103	10:04	8	303.849,01	0,00	303.849,01	132.253,84	0,00	132.253,84	0,00	0,00	0,00	0,00	0,00	171.595,17	0,00	171.595,17
1.03.02.04.000	7860	ATTIVITÀ DI COMUNICAZIONE ISTITUZIONALE, DI FORMAZIONE, FUNZIONAMENTO E GESTIONE IN MATERIA DI SERVIZIO CIVILE (LEGGE 6/3/2001, N.64 E DEC LGS. 5/4/02, N. 77 E S.M. E I.) ACQUISTO DI SERVIZI PER FORMAZIONE E ADDESTRAMENTO	12	7	1	103	10:09	8	0,00	19.960,00	19.960,00	0,00	0,00	0,00	19.721,30	0,00	0,00	0,00	238,70	0,00	19.721,30	19.721,30
1.03.02.13.000	7861	ATTIVITA' DI COMUNICAZIONE ISTITUZIONALE, DI FORMAZIONE, FUNZIONAMENTO E GESTIONE IN MATERIA DI SERVIZIO CIVILE (LEGGE 6/3/2001, N. 64 E DEC LGS. 5/4/02, N. 77 E S.M. E I.) - SERVIZI AUSILIARI	12	7	1	103	10:09	8	4.880,00	34.572,60	39.452,60	4.880,00	0,00	4.880,00	34.243,00	0,00	0,00	0,00	329,60	0,00	34.243,00	34.243,00
1.04.04.01.000	7862	FONDO PER L'ADDESTRAMENTO DI CANI GUIDA PER NON VEDENTI (ART.42, L.R. N.1/2008)	12	2	1	104	10:01	8	0,00	26.643,06	26.643,06	0,00	0,00	0,00	26.643,06	0,00	0,00	0,00	0,00	0,00	26.643,06	26.643,06
1.03.02.02.000	7863	ATTIVITA' DI COMUNICAZIONE ISTITUZIONALE, DI FORMAZIONE, FUNZIONAMENTO E GESTIONE IN MATERIA DI SERVIZIO CIVILE (LEGGE 6/3/2001, N. 64 E DEC LGS. 5/4/02, N. 77 E S.M. E I.) - ALTRE SPESA PER IL	12	7	1	103	10:09	8	1.443,20	2.776,80	4.220,00	1.443,20	0,00	1.443,20	903,00	0,00	0,00	0,00	1.873,80	0,00	903,00	903,00
1.04.01.02.000	7864	CONTRIBUTI ALLE FAMIGLIE DEI PORTATORI DI HANDICAP, ATTUAZIONE ART. 26, L.R. 15/3/84, N. 11 E D.G.R. N. 3152 DEL 28/06/2002	12	2	1	104	10:01	8	0,00	525.000,00	525.000,00	0,00	0,00	0,00	525.000,00	0,00	0,00	0,00	0,00	0,00	525.000,00	525.000,00
1.04.04.01.000	7865	CONTRIBUTO ALLA COOPERATIVA SOCIALE A R.L. FORTURELLA SITA NEL COMUNE DI QUALIANO (NA) PER LE ATTIVITÀ DELLO SPORTELLO ANTIDISCRIMINATORIO DI GENERE E PER I SERVIZI DEL CENTRO SOCIALE	12	4	1	104	10:07	8	80.000,00	0,00	80.000,00	0,00	0,00	0,00	0,00	0,00	0,00	0,00	0,00	80.000,00	0,00	80.000,00
1.04.04.01.000	7868	FONDO PER LA REALIZZAZIONE DI CENTRI ONLUS DI PROMOZIONE UMANA E SOCIALE	12	8	1	104	10:07	8	0,00	169.750,00	169.750,00	0,00	0,00	0,00	169.750,00	0,00	0,00	0,00	0,00	0,00	169.750,00	169.750,00
1.04.04.01.000	7869	INTERVENTI IN FAVORE DI SOGGETTI A RISCHIO DI ESCLUSIONE SOCIALE	12	4	1	104	10:07	8	7.440,00	0,00	7.440,00	0,00	0,00	0,00	0,00	0,00	0,00	0,00	0,00	7.440,00	0,00	7.440,00

CAPITOLI DI BILANCIO SECONDO IL PIANO DEI CONTI - PARTE SPESA

Piano dei Conti IV livello	Capitolo	Descrizione	Miss	Prog	Tr	Macro	COFOG	Cod UE	Residui Iniziali (a)	Stanziamen- to competenza (b)	Stanziamen- to Cassa (c)	Pagamenti Residuo (d)	Pagamenti Competenza (e)	Totale Pagamenti (f = d + e)	Impegnato (g)	Riaccertamento residui (h)	Fondo Pluriennale Vincolato (i)	Economie di Competenza (k = b - i)	Residui provenienti dai residui (l = a - d + h)	Residui provenienti dalla competenza (m = g - e)	Totale Residui Finali (n = l + m)
1.04.01.02.000	7870	FONDO SOCIALE REGIONALE AI SENSI DELL'ART.50, COMMA 5, DELLA L.R. 23.10.2007, N.11- FONDO NAZIONALE PER LE POLITICHE SOCIALI PER LA REALIZZAZIONE DEL SISTEMA INTEGRATO DI INTERVENTI E SERVIZI SOCIALI E PER LE ATTIVITA' DI MONITORAGGIO, DI ANALISI DEI BISOGNI, DI VERIFICA E CONTROLLO DEI PIANI SOCIALI DI ZONA TRASFERIMENTI CORRENTI A AMMINISTRAZIONI LOCALI	12	7	1	104	10:09	8	40.635.937,54	87.926.508,52	128.562.446,06	24.031.912,09	9.654.665,63	33.686.577,72	36.817.271,19	0,00	0,00	51.109.237,33	16.604.025,45	27.162.605,56	43.766.631,01
1.04.01.02.000	7874	INTERVENTI PER LA DIGNITA' E LA CITTADINANZA SOCIALE (L.R. 23/10/2007, N.11). TRASFERIMENTI CORRENTI AD AMMINISTRAZIONI LOCALI	12	7	1	104	10:09	8	567.422,80	14.150.000,00	14.717.422,80	17.422,80	0,00	17.422,80	14.150.000,00	0,00	0,00	0,00	550.000,00	14.150.000,00	14.700.000,00
1.04.04.01.000	7878	VALORIZZAZIONE DEL VOLONTARIATO (L.R. 8.2.1993, N.9 E S.M.I.)	12	8	1	104	10:07	8	0,00	245.102,55	245.102,55	0,00	0,00	0,00	245.102,05	0,00	0,00	0,50	0,00	245.102,05	245.102,05
1.04.01.02.000	7880	FUNZIONI EX OMNI - ART. 56 L.R. 23/10/2007, N.11 - RIMBORSI AI COMUNI PER ASSISTENZA AI FANCIULLI RICONOSCIUTI DALLA SOLA MADRE (ARTICOLO 3 DEL R.D.L. N.798/1927, L. 23.12.1975, N. 698 E ARTICOLO 56 L.R. 23/10/2007, N.11)	12	1	1	104	10:04	8	4.148.373,13	2.900.000,00	7.048.373,13	2.537.896,71	0,00	2.537.896,71	2.900.000,00	0,00	0,00	0,00	1.610.476,42	2.900.000,00	4.510.476,42
1.04.04.01.000	7881	CONTRIBUTO IN FAVORE DELLA COOPERATIVA SOCIALE EURICLEA SITA A NAPOLI PER LE ATTIVITA' DEL CENTRO TELEMACO PROGETTO SOCIALE	12	2	1	104	10:01	8	40.000,00	0,00	40.000,00	0,00	0,00	0,00	0,00	0,00	0,00	0,00	40.000,00	0,00	40.000,00
1.04.04.01.000	7883	FONDO SOCIALE REGIONALE AI SENSI DELL'ART. 50, COMMA 5, DELLA L.R. 23.10.2007, N. 11- FONDO NAZIONALE PER LE POLITICHE SOCIALI PER LA REALIZZAZIONE DEL SISTEMA INTEGRATO DI INTERVENTI E SERVIZI SOCIALI E PER LE ATTIVITA' DI MONITORAGGIO, DI ANALISI DEI BISOGNI, DI VERIFICA E CONTROLLO DEI PIANI SOCIALI DI ZONA. TRASFERIMENTI CORRENTI A ISTITUZIONI LOCALI	12	7	1	104	10:09	8	1.099.386,80	0,00	1.099.386,80	533.180,58	0,00	533.180,58	0,00	0,00	0,00	0,00	566.206,22	0,00	566.206,22
1.03.02.02.000	7885	INTERVENTI PER LA DIGNITA' E LA CITTADINANZA SOCIALE (L.R. 23/10/2007, N. 11). SPESE DI RAPPRESENTANZA, ORGANIZZAZIONE EVENTI, PUBBLICITA' E SERVIZI PER TRASERTA	12	7	1	103	10:09	8	1.215,25	0,00	1.215,25	1.215,25	0,00	1.215,25	0,00	0,00	0,00	0,00	0,00	0,00	0,00
2.03.03.03.000	7886	INTERVENTI IN MATERIA DI ASSISTENZA DOMICILIARE INTEGRATA (ART. 5, L.R. N. 1 DEL 19/1/2009). CONTRIBUTI AGLI INVESTIMENTI ALLE AMMINISTRAZIONI LOCALI	12	4	2	203	10:07	8	223.474,69	0,00	223.474,69	0,00	0,00	0,00	0,00	0,00	0,00	0,00	223.474,69	0,00	223.474,69
1.04.01.02.000	7890	TUTELA DELLA MINORANZA ALLOGLOTTA E DEL PATRIMONIO STORICO, CULTURALE E FOLCLORISTICO DELLA COMUNITA' ALBANOFONA DEL COMUNE DI GRECI IN PROVINCIA DI AVELLINO (L.R. 20 DICEMBRE 2004, N.14 E ART. 1, COMMA 11, L.R. N.2 DEL 21.01.2011)	5	2	1	104	08:02	8	55.800,00	41.116,60	96.916,60	14.805,00	0,00	14.805,00	41.116,60	0,00	0,00	0,00	40.995,00	41.116,60	82.111,60
1.04.01.02.000	7894	INTERVENTI PER LA DIGNITA' E LA CITTADINANZA SOCIALE (L.R. 23/10/2007, N. 11) - QUOTA VINCOLATA AI SENSI DELL'ARTICOLO 5 DELLA L.R. N.1 DEL 27 GENNAIO 2012	12	7	1	104	10:09	8	24.152.499,81	14.600.000,00	38.752.499,81	10.499.750,09	0,00	10.499.750,09	14.600.000,00	0,00	0,00	0,00	13.652.749,72	14.600.000,00	28.252.749,72
1.04.04.01.000	7895	INTERVENTI PER LA DIGNITA' E LA CITTADINANZA SOCIALE (L.R. 23/10/2007, N. 11). TRASFERIMENTI CORRENTI A ISTITUZIONI SOCIALI PRIVATE	12	7	1	104	10:09	8	4.710.011,80	743.962,60	5.453.974,40	1.560.232,36	205.000,00	1.765.232,36	715.650,75	-17.029,74	0,00	28.311,85	3.132.749,70	510.650,75	3.643.400,45
1.04.04.01.000	7898	CONTRIBUTO IN FAVORE DELL'ASSOCIAZIONE SPES NOVA SITA NEL COMUNE DI MUGNANO DI NAPOLI PER LA REALIZZAZIONE DEL PROGETTO DI PSICOMOTRICITA' E DI INCLUSIONE DB	12	1	1	104	10:04	8	40.000,00	0,00	40.000,00	0,00	0,00	0,00	0,00	0,00	0,00	0,00	40.000,00	0,00	40.000,00
1.03.02.02.000	7899	SPESE DI RAPPRESENTANZA, ORGANIZZAZIONE EVENTI, PUBBLICITA' E SERVIZI PER LE ATTIVITA' AFFERENTI MATERIE DELLA DIREZIONE GENERALE	12	7	1	103	10:09	8	8.841,34	0,00	8.841,34	8.841,34	0,00	8.841,34	0,00	0,00	0,00	0,00	0,00	0,00	0,00
1.04.04.01.000	7900	INTERVENTI REGIONALI DI RICONVERSIONE DELLE ECEDENZE ALIMENTARI - LEGGE REGIONALE N. 5 DEL 1993	12	4	1	104	10:07	8	0,00	100.000,00	100.000,00	0,00	0,00	0,00	0,00	0,00	0,00	100.000,00	0,00	0,00	0,00
1.04.04.01.000	7901	SOSTEGNO DEI GRUPPI DI ACQUISTO SOLIDALE (GAS) E PER LA DISTRIBUZIONE DI PRODOTTI AGROALIMENTARI DA FILIERA CORTA E DI PRODOTTI DI QUALITA'. LEGGE REGIONALE N. 6 DEL 6 MARZO 2015	16	1	1	104	04:02	8	0,00	30.000,00	30.000,00	0,00	0,00	0,00	0,00	0,00	0,00	30.000,00	0,00	0,00	0,00

CAPITOLI DI BILANCIO SECONDO IL PIANO DEI CONTI - PARTE SPESA

Piano dei Conti IV livello	Capitolo	Descrizione	Miss	Prog	Tr	Macro	COFOG	Cod UE	Residui Iniziali (a)	Stanziamen- to competenza (b)	Stanziamen- to Cassa (c)	Pagamenti Residuo (d)	Pagamenti Competenza (e)	Totale Pagamenti (f = d + e)	Impegnato (g)	Riaccertamento residui (h)	Fondo Pluriennale Vincolato (i)	Economie di Competenza (k = b - g - i)	Residui provenienti dai residui (l = a - d + h)	Residui provenienti dalla competenza (m = g - e)	Totale Residui Finali (n = l + m)
1.04.02.05.000	8000	INTERVENTI IN FAVORE DEI LAVORATORI EMIGRATI E DELLE LORO FAMIGLIE (L.R. 19/02/96 N.2, ART. 33) TRASFERIMENTI A FAMIGLIE	12	5	1	104	10:04	8	190.000,00	0,00	190.000,00	0,00	0,00	0,00	0,00	0,00	0,00	0,00	190.000,00	0,00	190.000,00
1.04.04.01.000	8004	FONDO EUROPEO INTEGRAZIONE CITTADINI PAESI TERZI - TRASFERIMENTI CORRENTI A IST. SOCIALI PRIVATE	12	4	1	104	10:07	3	128.034,59	473.558,19	601.592,78	128.034,59	466.750,12	594.784,71	466.750,12	0,00	0,00	0,00	6.808,07	0,00	0,00
1.04.01.01.000	8006	FONDO EUROPEO INTEGRAZIONE CITTADINI PAESI TERZI - TRASFERIMENTI CORRENTI A AMMINISTRAZIONI LOCALI	12	4	1	104	10:07	3	25.356,50	193.360,41	218.716,91	25.356,50	179.747,92	205.104,42	179.747,92	0,00	0,00	0,00	13.612,49	0,00	0,00
1.04.04.01.000	8008	FUORI TRATTA: AZIONI DI PROTEZIONE SOCIALE E PROMOZIONE DELLE OPPORTUNITA' RIVOLTE ALLE VITTIME DI TRATTA O GRAVE SFRUTTAMENTO. TRASFERIMENTI CORRENTI A IST. SOCIALI PRIVATE	12	4	1	104	10:07	8	0,00	155.976,18	155.976,18	0,00	155.976,18	155.976,18	155.976,18	0,00	0,00	0,00	0,00	0,00	0,00
1.04.01.02.000	8010	FUORI TRATTA: AZIONI DI PROTEZIONE SOCIALE E PROMOZIONE DELLE OPPORTUNITA' RIVOLTE ALLE VITTIME DI TRATTA O GRAVE SFRUTTAMENTO. TRASFERIMENTI CORRENTI A ENTI LOCALI	12	4	1	104	10:07	8	0,00	531.594,00	531.594,00	0,00	531.594,00	531.594,00	531.594,00	0,00	0,00	0,00	0,00	0,00	0,00
1.03.02.10.000	8012	FONDO EUROPEO INTEGRAZIONE CITTADINI PAESI TERZI - CONSULENZE	12	4	1	103	10:07	3	0,00	7.053,77	7.053,77	0,00	7.053,26	7.053,26	7.053,26	0,00	0,00	0,00	0,51	0,00	0,00
1.04.01.02.000	8014	INTERVENTI A SOSTEGNO DEI DIRITTI DEGLI IMMIGRATI E DELLE IMMIGRATE PROVENIENTI DA PAESI EXTRACOMUNITARI (L.R.3.11.94 N.33; L.R.16.1.1997 N.3)	12	4	1	104	10:07	8	40.000,00	0,00	40.000,00	0,00	0,00	0,00	0,00	0,00	0,00	0,00	40.000,00	0,00	40.000,00
1.04.01.02.000	8018	CONTRIBUTO STRAORDINARIO AL COMUNE DI GIUGLIANO PER IL PROGETTO A FAVORE DELLE COMUNITA'	12	4	1	104	10:07	8	0,00	915.418,29	915.418,29	0,00	0,00	0,00	0,00	915.418,29	0,00	0,00	0,00	915.418,29	915.418,29
1.04.01.02.000	8022	FONDO NAZIONALE - INTERVENTI A FAVORE DEGLI IMMIGRATI STRANIERI IN CAMPANIA (L.6.03.98 N.40, ART.45 D.L.VO 25/07/98, N.286 E ART. 20, L. EGGE N. 328/2000)	12	4	1	104	10:07	8	50.000,00	0,00	50.000,00	0,00	0,00	0,00	0,00	0,00	0,00	0,00	50.000,00	0,00	50.000,00
1.04.01.02.000	8026	FINANZIAMENTO DI PROGETTI PER LA TUTELA DELLE MINORANZE STORICO - LINGUISTICHE (ART. 9 e 15 LEGGE 15.12.1999 N.4821)	5	2	1	104	08:02	8	0,00	14.970,00	14.970,00	0,00	0,00	0,00	14.970,00	0,00	0,00	0,00	0,00	14.970,00	14.970,00
1.04.01.02.000	8028	FONDI DELLO STATO PER IL DIRITTO ALLO STUDIO DEI CITTADINI EXTRACOMUNITARI. PROGRAMMA PER L'APPRENDIMENTO DELLA LINGUA	12	4	1	104	10:07	8	11.514,00	0,00	11.514,00	0,00	0,00	0,00	0,00	0,00	0,00	0,00	11.514,00	0,00	11.514,00
2.03.01.02.000	8032	FONDO FEI - AZIONE 2/2013- PROGETTO 1X900 TRASFERIMENTO AMMINISTRAZIONI LOCALI	12	4	2	203	10:07	3	0,00	280.000,00	280.000,00	0,00	64.700,00	64.700,00	64.700,00	0,00	0,00	0,00	215.300,00	0,00	0,00
2.03.04.01.000	8034	FONDO FEI - AZIONE 2/2013- PROGETTO 1X900 TRASFERIMENTO ISTITUZIONI PRIVATE	12	4	2	203	10:07	3	0,00	175.000,00	175.000,00	0,00	166.220,79	166.220,79	166.220,79	0,00	0,00	0,00	8.779,21	0,00	0,00
2.02.03.05.000	8036	FONDO FEI - AZIONE 2/2013- PROGETTO 1X900 INCARICHI ESTERNI-CONSULENZE	12	4	2	202	10:07	3	0,00	10.000,00	10.000,00	0,00	8.496,51	8.496,51	8.496,51	0,00	0,00	0,00	1.503,49	0,00	0,00
2.02.03.05.000	8038	FONDO FEI - AZIONE 2/2013- PROGETTO 1X900 REVISORE	12	4	2	202	10:07	3	0,00	10.000,00	10.000,00	0,00	8.400,00	8.400,00	8.400,00	0,00	0,00	0,00	1.600,00	0,00	0,00
1.01.01.01.000	8040	FONDO FEI - AZIONE 2/2013- PROGETTO 1X900 PERSONALE-INDENNITA' ED ALTRI COMPENSI	12	4	1	101	10:07	3	0,00	206.941,14	206.941,14	0,00	15.861,85	15.861,85	15.861,85	0,00	0,00	0,00	191.079,29	0,00	0,00
1.01.02.01.000	8042	FONDO FEI - AZIONE 2/2013- PROGETTO 1X900 CONTRIBUTI A CARICO DELL'ENTE	12	4	1	101	10:07	3	0,00	90.000,00	90.000,00	0,00	4.198,63	4.198,63	4.198,63	0,00	0,00	0,00	85.801,37	0,00	0,00
1.02.01.01.000	8044	FONDO FEI - AZIONE 2/2013- PROGETTO 1X900 IRAP	12	4	1	101	10:07	3	0,00	10.000,00	10.000,00	0,00	1.942,98	1.942,98	1.942,98	0,00	0,00	0,00	8.057,02	0,00	0,00
2.03.03.03.000	8046	FONDO FEI - AZIONE 2/2013- PROGETTO 1X900 TRASFERIMENTO IMPRESE	12	4	2	203	10:07	3	0,00	200.000,00	200.000,00	0,00	52.162,92	52.162,92	52.162,92	0,00	0,00	0,00	147.837,08	0,00	0,00
2.03.02.01.000	8048	FONDO FEI - AZIONE 2/2013- PROGETTO 1X900 TRASFERIMENTO FAMIGLIE	12	4	2	203	10:07	3	0,00	10.000,00	10.000,00	0,00	3.952,00	3.952,00	4.628,00	0,00	0,00	0,00	5.372,00	0,00	676,00
1.03.02.02.000	8050	FONDO FEI - AZIONE 2/2013- PROGETTO 1X900 PERSONALE INDENNITA' DI MISSIONE	12	4	1	103	10:07	3	0,00	8.058,86	8.058,86	0,00	8.058,86	8.058,86	8.058,86	0,00	0,00	0,00	0,00	0,00	0,00
1.04.01.02.000	8102	CONTRIBUTI AI COMUNI NELLE SPESE DI GESTIONE, DI FUNZIONAMENTO E DI MANUTENZIONE DEGLI ASILI-NIDO (L.R. 7.7.84 N.30)	12	1	1	104	10:04	8	200.000,00	0,00	200.000,00	0,00	0,00	0,00	0,00	0,00	0,00	0,00	200.000,00	0,00	200.000,00
2.03.04.01.000	8106	FONDO POLITICHE MIGRATORIE - TRASFERIMENTO ISTITUZIONI PRIVATE	12	4	2	203	10:07	3	0,00	20.117,00	20.117,00	0,00	0,00	0,00	0,00	0,00	0,00	0,00	20.117,00	0,00	0,00
2.03.03.03.000	8108	FONDO POLITICHE MIGRATORIE - TRASFERIMENTO A IMPRESE	12	4	2	203	10:07	3	0,00	25.000,00	25.000,00	0,00	0,00	0,00	0,00	0,00	0,00	0,00	25.000,00	0,00	0,00
2.02.03.05.000	8110	FONDO POLITICHE MIGRATORIE - INCARICHI ESTERNI - CONSULENZE	12	4	2	202	10:07	3	0,00	111.000,00	111.000,00	0,00	0,00	0,00	0,00	0,00	0,00	0,00	111.000,00	0,00	0,00
1.01.01.01.000	8112	FONDO POLITICHE MIGRATORIE - PERSONALE INDENNITA' E ALTRI	12	4	1	101	10:07	3	0,00	33.500,00	33.500,00	0,00	0,00	0,00	0,00	0,00	0,00	0,00	33.500,00	0,00	0,00
1.03.02.02.000	8114	FONDO POLITICHE MIGRATORIE - PERSONALE INDENNITA' DI MISSIONE	12	4	1	103	10:07	3	0,00	15.000,00	15.000,00	0,00	0,00	0,00	0,00	0,00	0,00	0,00	15.000,00	0,00	0,00

fonte: <http://burc.regione.campania.it>

CAPITOLI DI BILANCIO SECONDO IL PIANO DEI CONTI - PARTE SPESA

Piano dei Conti IV livello	Capitolo	Descrizione	Miss	Prog	Tr	Macro	COFOG	Cod UE	Residui Iniziali (a)	Stanziamento competenza (b)	Stanziamento Cassa (c)	Pagamenti Residuo (d)	Pagamenti Competenza (e)	Totale Pagamenti (f = d + e)	Impegnato (g)	Riaccertamento residui (h)	Fondo Pluriennale Vincolato (i)	Economie di Competenza (k = b - g - i)	Residui provenienti dai residui (l = a - d + h)	Residui provenienti dalla competenza (m = g - e)	Totale Residui Finali (n = l + m)
1.01.02.01.000	8116	FONDO POLITICHE MIGRATORIE - CONTRIBUTI A CARICO DELL'ENTE	12	4	1	101	10:07	3	0,00	10.000,00	10.000,00	0,00	0,00	0,00	0,00	0,00	0,00	10.000,00	0,00	0,00	0,00
1.02.01.01.000	8118	FONDO POLITICHE MIGRATORIE - IRAP	12	4	1	102	10:07	3	0,00	3.000,00	3.000,00	0,00	0,00	0,00	0,00	0,00	0,00	3.000,00	0,00	0,00	0,00
2.03.03.03.000	8200	PIANO AZIONE E COESIONE III - RIFINANZIAMENTO CREDITO DI IMPOSTA OCCUPATI SVANTAGGIATI	15	4	2	203	04:01	8	0,00	200.000,00	200.000,00	0,00	0,00	0,00	0,00	0,00	0,00	200.000,00	0,00	0,00	0,00
2.04.21.03.000	8202	PIANO AZIONE E COESIONE III - MISURE INNOVATIVE E SPERIMENTALI DI TUTELA DELL'OCCUPAZIONE E POLITICHE ATTIVE DEL LAVORO COLLEGATE AD AMMORTIZZATORI SOCIALI IN DEROGA	15	4	2	204	04:01	8	0,00	22.400.000,00	22.400.000,00	0,00	1.693.563,00	1.693.563,00	2.626.207,00	0,00	0,00	19.773.793,00	0,00	932.644,00	932.644,00
2.03.03.03.000	8204	PIANO AZIONE E COESIONE III - POTENZIAMENTO ISTRUZIONE TECNICA E PROFESSIONALE DI QUALITA' - LO SPAZIO PER APPRENDERE	15	4	2	203	04:01	8	0,00	4.500.000,00	4.500.000,00	0,00	0,00	0,00	0,00	0,00	0,00	4.500.000,00	0,00	0,00	0,00
2.03.03.03.000	8206	PIANO AZIONE E COESIONE III - POTENZIAMENTO ISTRUZIONE TECNICA E PROFESSIONALE DI QUALITA' - IL LAVORO IN PIAZZA	15	4	2	203	04:01	8	0,00	1.000.000,00	1.000.000,00	0,00	0,00	0,00	0,00	0,00	0,00	1.000.000,00	0,00	0,00	0,00
2.03.03.03.000	8208	PIANO AZIONE E COESIONE III - POTENZIAMENTO ISTRUZIONE TECNICA E PROFESSIONALE DI QUALITA' - FORMANDO SI APPRENDE	15	4	2	203	04:01	8	0,00	15.000.000,00	15.000.000,00	0,00	0,00	0,00	0,00	0,00	0,00	15.000.000,00	0,00	0,00	0,00
2.02.03.99.000	8209	PAC - MISURE DI SALVAGUARDIA POR FESR 2007/2013 - ENTE SOCIETA' IN	1	12	2	202	01:03	8	0,00	5.110.000,00	5.110.000,00	0,00	4.174.991,09	4.174.991,09	4.174.991,09	0,00	0,00	935.008,91	0,00	0,00	0,00
2.03.03.03.000	8210	PIANO AZIONE E COESIONE III - POTENZIAMENTO ISTRUZIONE TECNICA E PROFESSIONALE DI QUALITA' - MAESTRI IN BOTTEGA	15	4	2	203	04:01	8	0,00	4.000.000,00	4.000.000,00	0,00	0,00	0,00	0,00	0,00	0,00	4.000.000,00	0,00	0,00	0,00
2.02.03.05.000	8211	PAC - MISURE DI SALVAGUARDIA POR FESR 2007/2013 - INCARICHI PROFESSIONALI ESTERNI	1	12	2	202	01:03	8	0,00	2.500.000,00	2.500.000,00	0,00	0,00	0,00	117.238,32	0,00	0,00	2.382.761,68	0,00	117.238,32	117.238,32
2.03.03.03.000	8212	PIANO AZIONE E COESIONE III - POTENZIAMENTO ISTRUZIONE TECNICA E PROFESSIONALE DI QUALITA' - CAMPANI E	15	4	2	203	04:01	8	0,00	1.300.000,00	1.300.000,00	0,00	0,00	0,00	0,00	0,00	0,00	1.300.000,00	0,00	0,00	0,00
2.03.03.03.000	8214	PIANO AZIONE E COESIONE III - POTENZIAMENTO ISTRUZIONE TECNICA E PROFESSIONALE DI QUALITA' - VIAGGIANDO SI IMPARA	15	4	2	203	04:01	8	0,00	2.500.000,00	2.500.000,00	0,00	0,00	0,00	0,00	0,00	0,00	2.500.000,00	0,00	0,00	0,00
2.03.01.02.000	8218	PIANO AZIONE E COESIONE III - MISURE DI SALVAGUARDIA DEL POR FESR	1	12	2	203	01:03	8	0,00	263.080.836,85	263.080.836,85	0,00	118.904.051,08	118.904.051,08	169.200.603,23	0,00	0,00	93.880.233,62	0,00	50.296.552,15	50.296.552,15
2.03.03.03.000	8220	PIANO AZIONE E COESIONE III - PIANO STRATEGICO FORMAZIONE FILIERA TURISMO	15	4	2	203	04:01	8	0,00	39.279.800,00	39.279.800,00	0,00	0,00	0,00	0,00	0,00	0,00	39.279.800,00	0,00	0,00	0,00
2.03.01.02.000	8221	PIANO AZIONE E COESIONE III - PIANO STRATEGICO FORMAZIONE FILIERA TURISMO, AMMINISTRAZIONI LOCALI	15	4	2	203	04:01	8	720.200,00	0,00	720.200,00	0,00	0,00	0,00	0,00	0,00	0,00	720.200,00	0,00	720.200,00	720.200,00
2.03.01.02.000	8222	PIANO AZIONE E COESIONE III - STRUMENTI DI VALUTAZIONE DELLE COMPETENZE NELLE AREE "LETTURA" E "LOGICO-MATEMATICA"	4	8	2	203	09:08	8	0,00	1.200.000,00	1.200.000,00	0,00	0,00	0,00	900.000,00	0,00	0,00	300.000,00	0,00	900.000,00	900.000,00
2.03.01.04.000	8224	PIANO AZIONE E COESIONE III - INTERVENTI NEL RIONE TERRA POZZUOLI	5	3	2	203	08:02	8	203.215,91	7.000.000,00	7.203.215,91	203.215,91	3.024.000,00	3.227.215,91	6.048.000,00	0,00	0,00	952.000,00	0,00	3.024.000,00	3.024.000,00
2.03.01.02.000	8226	PIANO AZIONE E COESIONE III - FORUM DELLE CULTURE COMUNE DI NAPOLI	5	3	2	203	08:02	8	0,00	4.180.000,00	4.180.000,00	0,00	3.483.750,00	3.483.750,00	4.167.500,00	0,00	0,00	12.500,00	0,00	683.750,00	683.750,00
2.03.03.02.000	8227	PIANO AZIONE E COESIONE III - FORUM DELLE CULTURE COMUNE DI NAPOLI SOCIETA' PARTECIPATE	5	3	2	203	08:02	8	275.000,00	0,00	275.000,00	206.250,00	0,00	206.250,00	0,00	0,00	0,00	0,00	68.750,00	0,00	68.750,00
2.03.01.02.000	8228	PIANO AZIONE E COESIONE III - FORUM DELLE CULTURE SITI UNESCO	5	3	2	203	08:02	8	2.081.000,00	0,00	2.081.000,00	585.000,00	0,00	585.000,00	0,00	0,00	0,00	0,00	1.496.000,00	0,00	1.496.000,00
2.03.03.02.000	8229	PIANO AZIONE E COESIONE III - FORUM DELLE CULTURE SITI UNESCO. SOCIETA' PARTECIPATE	5	3	2	203	08:02	8	125.000,00	0,00	125.000,00	93.750,00	0,00	93.750,00	0,00	0,00	0,00	0,00	31.250,00	0,00	31.250,00
2.03.01.02.000	8230	PIANO AZIONE E COESIONE III - TEATRO SAN CARLO	5	3	2	203	08:02	8	4.800.000,00	9.100.000,00	13.900.000,00	999.589,00	2.400.000,00	3.399.589,00	9.100.000,00	0,00	0,00	0,00	3.800.411,00	6.700.000,00	10.500.411,00
2.03.01.02.000	8231	PIANO AZIONE E COESIONE III - COMUNI CAPOLUOGO SEDI DI TEATRI MUNICIPALI	5	2	2	203	08:02	8	0,00	1.200.000,00	1.200.000,00	0,00	0,00	0,00	1.200.000,00	0,00	0,00	0,00	0,00	1.200.000,00	1.200.000,00
2.03.04.01.000	8232	PIANO AZIONE E COESIONE III - FONDAZIONE DONNAREGINA	5	3	2	203	08:02	8	3.600.000,00	4.600.000,00	8.200.000,00	1.800.000,00	1.200.000,00	3.000.000,00	4.600.000,00	0,00	0,00	0,00	1.800.000,00	3.400.000,00	5.200.000,00
2.03.04.01.000	8233	PIANO AZIONE E COESIONE III - FONDAZIONE CIVES DI ERCOLANO	5	2	2	203	08:02	8	0,00	1.000.000,00	1.000.000,00	0,00	300.000,00	300.000,00	1.000.000,00	0,00	0,00	0,00	0,00	700.000,00	700.000,00
2.03.04.01.000	8234	PIANO AZIONE E COESIONE III - FONDAZIONE CAMPANIA DEI FESTIVAL	5	3	2	203	08:02	8	7.027.895,12	9.000.000,00	16.027.895,12	3.002.760,20	2.378.038,17	5.380.798,37	9.000.000,00	0,00	0,00	0,00	4.025.134,92	6.621.961,83	10.647.096,75
2.03.04.01.000	8235	PIANO AZIONE E COESIONE III - FONDAZIONE MONDRAGON DI NAPOLI	5	2	2	203	08:02	8	0,00	400.000,00	400.000,00	0,00	120.000,00	120.000,00	400.000,00	0,00	0,00	0,00	0,00	280.000,00	280.000,00
2.03.01.02.000	8236	PIANO AZIONE E COESIONE III - TEATRO STABILE MERCADANTE	5	3	2	203	08:02	8	1.008.905,70	6.200.000,00	7.208.905,70	300.000,00	1.800.000,00	2.100.000,00	6.200.000,00	0,00	0,00	0,00	708.905,70	4.400.000,00	5.108.905,70
2.03.01.01.000	8237	PIANO AZIONE E COESIONE III - SISTEMA INTEGRATO DI MOSTRE PER LA VALORIZZAZIONE DEI SITI MUSEALI DEL MIRACULO CAMPANIA	5	2	2	203	08:02	8	0,00	8.000.000,00	8.000.000,00	0,00	267.251,71	267.251,71	6.122.353,31	0,00	0,00	1.877.646,69	0,00	5.855.101,60	5.855.101,60
2.03.04.01.000	8238	PIANO AZIONE E COESIONE III - GIFFONI FILM FESTIVAL	5	3	2	203	08:02	8	523.896,28	7.900.000,00	8.423.896,28	500.000,00	4.843.765,27	5.343.765,27	7.900.000,00	0,00	0,00	0,00	23.896,28	3.056.234,73	3.080.131,01

fonte: <http://burc.regione.campania.it>

CAPITOLI DI BILANCIO SECONDO IL PIANO DEI CONTI - PARTE SPESA

Piano dei Conti IV livello	Capitolo	Descrizione	Miss	Prog	Tr	Macro	COFOG	Cod UE	Residui Iniziali (a)	Stanziamento competenza (b)	Stanziamento Cassa (c)	Pagamenti Residuo (d)	Pagamenti Competenza (e)	Totale Pagamenti (f = d + e)	Impegnato (g)	Riaccertamento residui (h)	Fondo Pluriennale Vincolato (i)	Economie di Competenza (k = b - g - i)	Residui provenienti dai residui (l = a - d + h)	Residui provenienti dalla competenza (m = g - e)	Totale Residui Finili (n = l + m)
2.03.03.01.000	8239	PIANO AZIONE E COESIONE III - ITINERARI CULTURALI PER LA PROMOZIONE DI BENI E SITI DELLA REGIONE SUL MODELLO DEL GRAND TOUR IN CORSO DI ATTUAZIONE NEL 2014 E DA REALIZZARSI PER LE ANNUALITÀ 2015/2016	5	2	2	203	08:02	8	0,00	2.000.000,00	2.000.000,00	0,00	0,00	0,00	1.999.856,66	0,00	0,00	143,34	0,00	1.999.856,66	1.999.856,66
2.03.04.01.000	8240	PIANO AZIONE E COESIONE III - FONDAZIONE RAVELLO	5	3	2	203	08:02	8	2.400.000,00	4.400.000,00	6.800.000,00	1.200.000,00	1.200.000,00	2.400.000,00	4.400.000,00	0,00	0,00	0,00	1.200.000,00	3.200.000,00	4.400.000,00
2.03.01.01.000	8241	PIANO AZIONE E COESIONE III - AZIONI DI PROMOZIONE E VALORIZZAZIONE DEL PALAZZO REALE DI NAPOLI E DEL REAL TEATRO DI SAN CARLO	5	2	2	203	08:02	8	0,00	1.000.000,00	1.000.000,00	0,00	0,00	0,00	665.400,00	0,00	0,00	334.600,00	0,00	665.400,00	665.400,00
2.03.03.01.000	8243	PIANO AZIONE E COESIONE III - ATTIVITÀ DI IMPLEMENTAZIONE E GESTIONE DEL SITO WEB "INCAMPANIA" PER LA PROMOZIONE TURISTICO-CULTURALE DEL TERRITORIO REGIONALE	5	2	2	203	08:02	8	0,00	4.500.000,00	4.500.000,00	0,00	0,00	0,00	0,00	0,00	0,00	4.500.000,00	0,00	0,00	0,00
2.03.03.03.000	8244	PIANO AZIONE E COESIONE III - OPERAZIONI A TITOLARITÀ EX LR 6/2007 A FAVORE DI IMPRESE	5	3	2	203	08:02	8	0,00	1.750.000,00	1.750.000,00	0,00	543.080,00	543.080,00	1.653.240,00	0,00	0,00	96.760,00	0,00	1.110.160,00	1.110.160,00
2.03.04.01.000	8245	PIANO AZIONE E COESIONE III - SOSTEGNO ALLO START-UP DELLA FONDAZIONE REGGIA DI CARDITELLO E ALL'AVVIO DELLE ATTIVITÀ ISTITUZIONALI DI REDAZIONE E ATTUAZIONE DEL PIANO STRATEGICO PER LA VALORIZZAZIONE DEL COMPENDIO REAL SITO DI CARDITELLO E PER LO SVILUPPO DEL PERCORSO TURISTICO-CULTURALE INTEGRATO DELLE ASSOCIATE	5	2	2	203	08:02	8	0,00	2.000.000,00	2.000.000,00	0,00	0,00	0,00	0,00	0,00	0,00	2.000.000,00	0,00	0,00	0,00
2.03.03.03.000	8246	PIANO AZIONE E COESIONE III - FILM COMMISSION	5	3	2	203	08:02	8	0,00	4.000.000,00	4.000.000,00	0,00	0,00	0,00	0,00	0,00	0,00	4.000.000,00	0,00	0,00	0,00
2.03.01.02.000	8247	PIANO AZIONE E COESIONE III - ULTERIORI AZIONI DI PROMOZIONE DEI BENI E DEI SITI CULTURALI DELLA CAMPANIA IN COERENZA CON LE AZIONI DI VALORIZZAZIONE POSTE IN ESSERE CON L'ATTUAZIONE DELL'OBIETTIVO OPERATIVO 1.9 DEL POR CAMPANIA FESR	5	2	2	203	08:02	8	0,00	7.000.000,00	7.000.000,00	0,00	0,00	0,00	6.654.238,59	0,00	0,00	345.761,41	0,00	6.654.238,59	6.654.238,59
2.03.04.01.000	8248	PIANO AZIONE E COESIONE III - ENTE DELLE VILLE VESUVIANE PER FESTIVAL VILLE VESUVIANE	5	3	2	203	08:02	8	250.000,00	700.000,00	950.000,00	50.000,00	210.000,00	260.000,00	700.000,00	0,00	0,00	0,00	200.000,00	490.000,00	690.000,00
2.03.01.02.000	8249	PAC - MISURE DI SALVAGUARDIA POR FESR 07/13 E EL - GOVERNO DEL	1	12	2	203	01:03	8	0,00	51.249.231,15	51.249.231,15	0,00	51.249.231,15	51.249.231,15	51.249.231,15	0,00	0,00	0,00	0,00	0,00	0,00
2.03.01.02.000	8250	PIANO AZIONE E COESIONE III - OPERAZIONI DI VALORIZZAZIONE DEI BENI CULTURALI A FAVORE DI AMMINISTRAZIONI LOCALI	5	3	2	203	08:02	8	504.796,75	3.350.000,00	3.854.796,75	134.796,75	0,00	134.796,75	238.266,47	-70.000,00	0,00	3.111.733,53	300.000,00	238.266,47	538.266,47
2.03.03.01.000	8252	PIANO AZIONE E COESIONE III - OPERAZIONI DI VALORIZZAZIONE DELLA MUSICA NELLE UGGHISACRI	5	3	2	203	08:02	8	391.751,00	1.000.000,00	1.391.751,00	304.298,50	289.325,44	593.623,94	999.999,98	0,00	0,00	0,02	87.452,50	710.674,54	798.127,04
2.03.01.02.000	8254	PIANO AZIONE E COESIONE III - NUOVE AZIONI - AZIONE III.11 DELLA LINEA III - TRATTA PISCINOLA/SECONDIGLIANO/CAPODICHINO AEROPORTO CHIUSURA ANELLO LINEA 1 METROPOLITANA AVERSA	10	6	2	203	04:05	8	46.520.000,00	0,00	46.520.000,00	0,00	0,00	0,00	0,00	0,00	0,00	0,00	46.520.000,00	0,00	46.520.000,00
2.03.01.02.000	8256	PIANO AZIONE E COESIONE III - RESIDENZE UNIVERSITARIE	4	8	2	203	09:08	8	0,00	25.000.000,00	25.000.000,00	0,00	0,00	0,00	2.250.000,00	0,00	0,00	22.750.000,00	0,00	2.250.000,00	2.250.000,00
2.03.01.02.000	8258	PIANO AZIONE E COESIONE III - ATTUAZIONE PIANO REGIONALE FORESTAZIONE	9	9	2	203	05:06	8	36.862.762,33	0,00	36.862.762,33	33.806.234,59	0,00	33.806.234,59	0,00	0,00	0,00	0,00	3.056.527,74	0,00	3.056.527,74
2.03.03.03.000	8260	PIANO AZIONE E COESIONE III - ACQUISTO/RIFUNZIONALIZZAZIONE MATERIALE ROTABILE	10	6	2	203	04:05	8	28.220.207,77	3.324.973,00	31.545.180,77	768.447,47	300.000,00	1.068.447,47	300.000,00	-2.000.000,00	0,00	3.024.973,00	25.451.760,30	0,00	25.451.760,30
2.02.01.01.000	8261	PIANO AZIONE E COESIONE III - ACQUISTO MATERIALE ROTABILE FERROVIARIO	10	6	2	202	04:05	8	4.918.311,47	40.783.657,00	45.701.968,47	0,00	5.515.111,00	5.515.111,00	17.719.029,50	0,00	0,00	23.064.627,50	4.918.311,47	12.203.918,50	17.122.229,97
2.03.03.02.000	8262	CENSIMENTO E LOCALIZZAZIONE DI SITI OGGETTO DI ABBANDONO INCONTROLLATO DEI RIFIUTI, SEPARAZIONE MERCEOLOGICA E CONFERIMENTO A CARICO DEI COMUNI	9	9	2	203	05:06	8	0,00	3.000.000,00	3.000.000,00	0,00	604.922,46	604.922,46	2.214.403,30	0,00	0,00	785.596,70	0,00	1.609.480,84	1.609.480,84
2.03.03.02.000	8264	RISANAMENTO E DISINQUINAMENTO DEGLI ALVEI FLUVIALI: RIPRISTINO AMBIENTALE DEI REGI LAGNI E IN GENERALE DELL'INTERA AREA DEL BACINO IDROGRAFICO	9	9	2	203	05:06	8	2.955.666,70	5.332.466,70	8.288.133,40	2.376.800,00	0,00	2.376.800,00	0,00	0,00	0,00	5.332.466,70	578.866,70	0,00	578.866,70

CAPITOLI DI BILANCIO SECONDO IL PIANO DEI CONTI - PARTE SPESA

Piano dei Conti IV livello	Capitolo	Descrizione	Miss	Prog	Tr	Macro	COFOG	Cod UE	Residui Iniziali (a)	Stanziamento competenza (b)	Stanziamento Cassa (c)	Pagamenti Residuo (d)	Pagamenti Competenza (e)	Totale Pagamenti (f = d + e)	Impegnato (g)	Riaccertamento residui (h)	Fondo Pluriennale Vincolato (i)	Economie di Competenza (k = b - g - i)	Residui provenienti dai residui (l = a - d + h)	Residui provenienti dalla competenza (m = g - e)	Totale Residui Finali (n = l + m)
2.03.03.02.000	8266	INTERVENTI DI RIQUALIFICAZIONE DEL TERRITORIO FINALIZZATI AL RIPRISTINO DELLA QUALITA' AMBIENTALE CON INTERVENTI DI FUNZIONALIZZAZIONE DELLE AREE E RECUPERO DEGLI ECOSISTEMI E DELLA BIODIVERSITA' DEI SITI E RECUPERO E RIFUNZIONALIZZAZIONE DELLE AREE BOSCHIVE PERCORSE DAL FUOCO	9	9	2	203	05:06	8	625.486,08	1.529.200,00	2.154.686,08	625.486,08	1.529.200,00	2.154.686,08	1.529.200,00	0,00	0,00	0,00	0,00	0,00	0,00
2.03.03.02.000	8268	Sviluppo, potenziamento e manutenzione del sistema di monitoraggio ambientale	9	9	2	203	05:06	8	1.488.269,54	1.840.320,00	3.328.589,54	1.488.269,54	1.678.399,01	3.166.668,55	1.840.320,00	0,00	0,00	0,00	0,00	161.920,99	161.920,99
2.03.03.02.000	8270	DIFESA DEL TERRITORIO BOSCHIVO INTERVENTI DI MANUTENZIONE DEL TERRITORIO AI FINI DELLA MITIGAZIONE DEL RISCHIO IDROGEOLOGICO	9	9	2	203	05:06	8	1.176.470,22	2.851.600,00	4.028.070,22	1.176.470,22	2.851.600,00	4.028.070,22	2.851.600,00	0,00	0,00	0,00	0,00	0,00	0,00
2.03.03.02.000	8274	TERRA DEI FUOCHI: ATTIVITA' DI PREVENZIONE ED INTERVENTO SUI ROGHI TOSSICI NELLA TERRA DEI FUOCHI	9	9	2	203	05:06	8	2.105.952,65	5.284.800,00	7.390.752,65	2.105.952,65	5.284.800,00	7.390.752,65	5.284.800,00	0,00	0,00	0,00	0,00	0,00	0,00
2.03.03.01.000	8276	PIANO AZIONE E COESIONE III - OPERAZIONI DI VALORIZZAZIONE DEI BENI CULTURALI	5	3	2	203	08:02	8	0,00	500.000,00	500.000,00	0,00	484.403,64	484.403,64	500.000,00	0,00	0,00	0,00	0,00	15.596,36	15.596,36
2.03.04.01.000	8278	PIANO AZIONE E COESIONE III - OPERAZIONI A TITOLO ART. 67 LR 7/2003 A FAVORE DI ISTITUZIONI SOCIALI PRIVATE	5	3	2	203	08:02	8	0,00	500.000,00	500.000,00	0,00	0,00	0,00	0,00	0,00	0,00	500.000,00	0,00	0,00	0,00
2.03.03.02.000	8282	PAC-FONDO IMPRESE	14	1	2	203	04:04	8	69.213.000,00	0,00	69.213.000,00	19.685.200,00	0,00	19.685.200,00	0,00	-14.500.000,00	0,00	0,00	35.027.800,00	0,00	35.027.800,00
2.03.01.02.000	8283	PIANO AZIONE E COESIONE III - PIANO STRATEGICO PR IL TURISMO, PROGRAMMA DI EVENTI PROMOZIONALI	7	2	2	203	04:07	8	0,00	7.000.000,00	7.000.000,00	0,00	0,00	0,00	6.589.549,80	0,00	0,00	410.450,20	0,00	6.589.549,80	6.589.549,80
2.03.01.01.000	8284	PIANO AZIONE E COESIONE - TIROCINI E STAGES (IN ITALIA E NEI PAESI EUROPEI) IN ETÀ SCOLARE	15	4	2	203	04:01	8	0,00	30.000.000,00	30.000.000,00	0,00	4.941.482,50	4.941.482,50	4.941.482,50	0,00	0,00	25.058.517,50	0,00	0,00	0,00
2.03.04.01.000	8285	PIANO AZIONE E COESIONE - AZIONE FORMAZIONE E LAVORO PER LO SVILUPPO LOCALE - ISTITUZIONI SOCIALI	15	4	2	203	04:01	3	0,00	2.176.000,00	2.176.000,00	0,00	0,00	0,00	1.176.000,00	0,00	0,00	1.000.000,00	0,00	1.176.000,00	1.176.000,00
2.03.03.03.000	8286	PIANO AZIONE E COESIONE - AZIONE FORMAZIONE E LAVORO PER LO SVILUPPO LOCALE - IMPRESE	15	4	2	203	04:01	3	0,00	5.000.000,00	5.000.000,00	0,00	0,00	0,00	3.759.500,00	0,00	0,00	1.240.500,00	0,00	3.759.500,00	3.759.500,00
2.03.04.01.000	8287	PIANO AZIONE E COESIONE - PERCORSI FORMATIVI NEL SETTORE DELL'ENERGIA RINNOVABILE - ISTITUZIONI SOCIALI PRIVATE	15	4	2	203	04:01	3	0,00	2.329.600,00	2.329.600,00	0,00	0,00	0,00	2.325.616,94	0,00	0,00	3.983,06	0,00	2.325.616,94	2.325.616,94
2.03.03.03.000	8288	PIANO AZIONE E COESIONE - PERCORSI FORMATIVI NEL SETTORE DELL'ENERGIA RINNOVABILE - IMPRESE	15	4	2	203	04:01	3	0,00	5.383.783,39	5.383.783,39	0,00	145.600,00	145.600,00	5.383.769,95	0,00	0,00	13,44	0,00	5.238.169,95	5.238.169,95
2.03.03.03.000	8289	PIANO AZIONE E COESIONE - SISTEMI DELLE IMPRESE E QUALITA' DEL LAVORO - IMPRESE	15	4	2	203	04:01	3	0,00	50.000,00	50.000,00	0,00	0,00	0,00	0,00	0,00	0,00	50.000,00	0,00	0,00	0,00
2.03.04.01.000	8290	PIANO AZIONE E COESIONE - SISTEMI DELLE IMPRESE E QUALITA' DEL LAVORO - ISTITUZIONI SOCIALI PRIVATE	15	4	2	203	04:01	3	0,00	8.600.000,00	8.600.000,00	0,00	751.581,22	751.581,22	3.788.100,00	0,00	0,00	4.811.900,00	0,00	3.036.518,78	3.036.518,78
2.03.01.01.000	8291	PIANO AZIONE E COESIONE - SISTEMI DELLE IMPRESE E QUALITA' DEL LAVORO - ISTITUZIONI PUBBLICHE (A.N.A.C. AUTORITA' NAZIONALE ANTI	15	4	2	203	04:01	3	0,00	2.400,00	2.400,00	0,00	0,00	0,00	0,00	0,00	0,00	2.400,00	0,00	0,00	0,00
2.02.03.05.000	8292	PIANO AZIONE E COESIONE - SISTEMI DELLE IMPRESE E QUALITA' DEL LAVORO - GETTONI COMMISSIONI DI VALUTAZIONE	15	4	2	202	04:01	3	0,00	47.306,00	47.306,00	0,00	0,00	0,00	0,00	0,00	0,00	47.306,00	0,00	0,00	0,00
2.03.03.03.000	8293	PIANO AZIONE E COESIONE - TIROCINI/IMPRESE	15	4	2	203	04:01	3	0,00	12.000.000,00	12.000.000,00	0,00	0,00	0,00	0,00	0,00	0,00	12.000.000,00	0,00	0,00	0,00
2.03.01.02.000	8294	PIANO AZIONE E COESIONE III - MISURE DI SALVAGUARDIA - DEL POR FESR 2007/2013 - RICERCA SCIENTIFICA - AMMINISTRAZIONI LOCALI	14	5	2	203	04:09	8	0,00	789.500,00	789.500,00	0,00	0,00	0,00	0,00	0,00	0,00	789.500,00	0,00	0,00	0,00
2.03.03.03.000	8296	PIANO AZIONE E COESIONE III - MISURE DI SALVAGUARDIA DEL POR FESR 2007/2013 - RICERCA SCIENTIFICA	14	5	2	203	04:09	8	0,00	2.970.432,00	2.970.432,00	0,00	2.091.686,40	2.091.686,40	2.091.686,40	0,00	0,00	878.745,60	0,00	0,00	0,00
4.03.01.01.000	9006	RIMBORSO ANTICIPAZIONE DI LIQUIDITA' ANNO 2013 DI CUI ALL'ARTICOLO 2 DEL D.L. 8 APRILE 2013, N. 35, CONVERTITO, CON MODIFICAZIONI, IN LEGGE 6 GIUGNO 2013, N. 64 - QUOTA CAPITALE	50	2	4	403	01:07	8	0,00	11.419.000,00	11.419.000,00	0,00	11.418.504,71	11.418.504,71	11.418.504,71	0,00	0,00	495,29	0,00	0,00	0,00
1.07.05.01.000	9008	RIMBORSO ANTICIPAZIONE DI LIQUIDITA' ANNO 2013 DI CUI ALL'ARTICOLO 2 DEL D.L. 8 APRILE 2013, N. 35, CONVERTITO, CON MODIFICAZIONI, IN LEGGE 6 GIUGNO 2013, N. 64 - QUOTA INTERESSI	50	1	1	107	01:07	8	0,00	14.421.000,00	14.421.000,00	0,00	14.420.068,66	14.420.068,66	14.420.068,66	0,00	0,00	931,34	0,00	0,00	0,00
4.03.01.01.000	9010	RIMBORSO ANTICIPAZIONE DI LIQUIDITA' ANNO 2014 DI CUI ALL'ARTICOLO 2 DEL D.L. 8 APRILE 2013, N. 35, CONVERTITO, CON MODIFICAZIONI, IN LEGGE 6 GIUGNO 2013, N. 64 - QUOTA CAPITALE	50	2	4	403	01:07	8	0,00	5.700.000,00	5.700.000,00	0,00	5.699.154,20	5.699.154,20	5.699.154,20	0,00	0,00	845,80	0,00	0,00	0,00

CAPITOLI DI BILANCIO SECONDO IL PIANO DEI CONTI - PARTE SPESA

Piano dei Conti IV livello	Capitolo	Descrizione	Miss	Prog	Tr	Macro	COFOG	Cod UE	Residui Iniziali (a)	Stanziamen- to competenza (b)	Stanziamen- to Cassa (c)	Pagamenti Residuo (d)	Pagamenti Competenza (e)	Totale Pagamenti (f = d + e)	Impegnato (g)	Riaccertamento residui (h)	Fondo Pluriennale Vincolato (i)	Economie di Competenza (k = b - g - i)	Residui provenienti dai residui (l = a - d + h)	Residui provenienti dalla competenza (m = g - e)	Totale Residui Finili (n = l + m)
1.07.05.01.000	9012	RIMBORSO ANTICIPAZIONE DI LIQUIDITA' ANNO 2014 DI CUI ALL'ARTICOLO 2 DEL D.L. 8 APRILE 2013, N. 35, CONVERTITO, CON MODIFICAZIONI, IN LEGGE 6 GIUGNO 2013, N. 64 - QUOTA INTERESSI	50	1	1	107	01:07	8	0,00	5.263.000,00	5.263.000,00	0,00	5.262.302,75	5.262.302,75	5.262.302,75	0,00	0,00	697,25	0,00	0,00	0,00
4.03.01.01.000	9014	RIMBORSO ANTICIPAZIONE DI LIQUIDITA' ANNO 2013 DI CUI ALL'ARTICOLO 3 DEL D.L. 8 APRILE 2013, N. 35, CONVERTITO, CON MODIFICAZIONI, IN LEGGE 6 GIUGNO 2013, N. 64 - QUOTA CAPITALE	50	2	4	403	01:07	8	0,00	11.283.000,00	11.283.000,00	0,00	11.282.154,67	11.282.154,67	11.282.154,67	0,00	0,00	845,33	0,00	0,00	0,00
1.07.05.01.000	9016	RIMBORSO ANTICIPAZIONE DI LIQUIDITA' ANNO 2013 DI CUI ALL'ARTICOLO 3 DEL D.L. 8 APRILE 2013, N. 35, CONVERTITO, CON MODIFICAZIONI, IN LEGGE 6 GIUGNO 2013, N. 64 - QUOTA INTERESSI	50	1	1	107	01:07	8	0,00	16.335.000,00	16.335.000,00	0,00	16.334.315,26	16.334.315,26	16.334.315,26	0,00	0,00	684,74	0,00	0,00	0,00
4.03.01.04.000	9020	QUOTA CAPITALE PER IL PAGAMENTO DEI RATEI CON ONERI A CARICO DEL DIPARTIMENTO DELLA PROTEZIONE CIVILE DEI MUTUI ACCESI DALLA REGIONE PER FRONTEGGIARE I DANNI DERIVANTI DALLE AVVERSA' ATMOSFERICHE DEL MAGGIO 1998 PER LE ANNUALITA' 1998/2017	50	2	4	403	01:07	8	0,00	6.734.058,00	6.734.058,00	0,00	6.734.057,07	6.734.057,07	6.734.057,07	0,00	0,00	0,93	0,00	0,00	0,00
1.07.05.04.000	9022	QUOTA INTERESSI PER IL PAGAMENTO DEI RATEI CON ONERI A CARICO DEL DIPARTIMENTO DELLA PROTEZIONE CIVILE DEI MUTUI ACCESI DALLA REGIONE PER FRONTEGGIARE I DANNI DERIVANTI DALLE AVVERSA' ATMOSFERICHE DEL MAGGIO 1998 PER LE ANNUALITA' 1998/2017 (D.L. 11.6.98, N.180 CONVERTITO IN LEGGE 6 GIUGNO 2013, N.64)	50	1	1	107	01:07	8	0,00	1.012.797,00	1.012.797,00	0,00	1.012.796,42	1.012.796,42	1.012.796,42	0,00	0,00	0,58	0,00	0,00	0,00
4.03.01.01.000	9024	RIMBORSO ANTICIPAZIONE DI LIQUIDITA' ANNO 2013 DI CUI ALL'ARTICOLO 13, COMMA 6, D.L. 31 AGOSTO 2013, N. 102 - QUOTA CAPITALE	50	2	4	403	01:07	8	0,00	8.862.000,00	8.862.000,00	0,00	8.861.558,64	8.861.558,64	8.861.558,64	0,00	0,00	441,36	0,00	0,00	0,00
1.07.05.01.000	9026	RIMBORSO ANTICIPAZIONE DI LIQUIDITA' ANNO 2013 DI CUI ALL'ARTICOLO 13, COMMA 6, D.L. 31 AGOSTO 2013, N. 102 - QUOTA INTERESSI	50	1	1	107	01:07	8	0,00	13.015.000,00	13.015.000,00	0,00	13.014.114,08	13.014.114,08	13.014.114,08	0,00	0,00	885,92	0,00	0,00	0,00
4.03.01.01.000	9030	CONTRIBUTO VENTENNALE (2000-2019) DELLO STATO PER IL PAGAMENTO DEI RATEI DEL MUTUO ACCESO PER LA RICOSTRUZIONE DELLE ZONE COLPITE DAL SISMA DEL 9/9/1998. (ART. 4, L. 13/2/98, N. 276)	50	2	4	403	01:07	8	0,00	263.637,76	263.637,76	0,00	263.637,76	263.637,76	263.637,76	0,00	0,00	0,00	0,00	0,00	0,00
5.01.01.01.000	9034	RIMBORSO AL TESORIERE REGIONALE DELL'ANTICIPAZIONE DI CASSA EX ART. 10 L.R. 7/2002	60	1	5	501	01:01	8	0,00	1.000.000.000,00	1.000.000.000,00	0,00	0,00	0,00	0,00	0,00	0,00	1.000.000.000,00	0,00	0,00	0,00
1.07.06.04.000	9040	INTERESSI PASSIVI SU ANTICIPAZIONI DI CASSA CONCESSE E DA CONCEDERE	60	1	1	107	01:01	8	0,00	1.000.000,00	1.000.000,00	0,00	0,00	0,00	0,00	0,00	0,00	1.000.000,00	0,00	0,00	0,00
4.03.01.01.000	9042	RIMBORSO ANTICIPAZIONE DI LIQUIDITA' ANNO 2014, DI CUI ALL'ART. 3 DEL D.L. 8 APRILE 2013, N. 35, CONVERTITO, CON MODIFICAZIONI, IN LEGGE 6 GIUGNO 2013, N. 64 - QUOTA CAPITALE	50	2	4	403	01:07	8	0,00	25.888.000,00	25.888.000,00	0,00	25.887.747,49	25.887.747,49	25.887.747,49	0,00	0,00	252,51	0,00	0,00	0,00
1.07.05.01.000	9044	RIMBORSO ANTICIPAZIONE DI LIQUIDITA' ANNO 2014, DI CUI ALL'ART. 3 DEL D.L. 8 APRILE 2013, N. 35, CONVERTITO, CON MODIFICAZIONI, IN LEGGE 6 GIUGNO 2013, N. 64 - QUOTA INTERESSI	50	1	1	107	01:07	8	0,00	13.743.000,00	13.743.000,00	0,00	13.742.031,78	13.742.031,78	13.742.031,78	0,00	0,00	968,22	0,00	0,00	0,00
4.03.01.04.000	9052	RATEI DELLA REGIONE IN CONTO CAPITALE PER IL MUTUO ACCESO PER IL RIPIANO DELLA MAGGIORE SPESA SANITARIA 1995 - 1999 E ANNO 2000	50	2	4	403	01:07	8	0,00	31.416.000,00	31.416.000,00	0,00	31.415.150,77	31.415.150,77	31.415.150,77	0,00	0,00	849,23	0,00	0,00	0,00
1.07.05.04.000	9054	RATEI DELLA REGIONE IN CONTO INTERESSI PER IL MUTUO ACCESO PER IL RIPIANO DELLA MAGGIORE SPESA SANITARIA 1995 - 1999 E ANNO 2000	50	1	1	107	01:07	8	0,00	3.650.000,00	3.650.000,00	0,00	2.076.789,97	2.076.789,97	2.076.789,97	0,00	0,00	1.573.210,03	0,00	0,00	0,00
4.03.01.04.000	9062	AMMORTAMENTO MUTUI CON ONERI A CARICO DELLA REGIONE PER IL FINANZIAMENTO DI SPESE PER INVESTIMENTO E POLITICHE DI SOSTEGNO PER GLI INVESTIMENTI - QUOTA CAPITALE	50	2	4	403	01:07	8	0,41	55.636.000,00	55.636.000,41	0,00	55.635.240,84	55.635.240,84	55.635.240,84	-0,41	0,00	759,16	0,00	0,00	0,00
1.07.05.04.000	9064	AMMORTAMENTO MUTUI CON ONERI A CARICO DELLA REGIONE PER IL FINANZIAMENTO DI SPESE PER INVESTIMENTO E POLITICHE DI SOSTEGNO PER GLI INVESTIMENTI - QUOTA INTERESSI	50	1	1	107	01:07	8	0,00	69.641.164,00	69.641.164,00	0,00	67.422.312,82	67.422.312,82	67.422.312,82	0,00	0,00	2.218.851,18	0,00	0,00	0,00

CAPITOLI DI BILANCIO SECONDO IL PIANO DEI CONTI - PARTE SPESA

Piano dei Conti IV livello	Capitolo	Descrizione	Miss	Prog	Tr	Macro	COFOG	Cod UE	Residui Iniziali (a)	Stanziamen- to competenza (b)	Stanziamen- to Cassa (c)	Pagamenti Residuo (d)	Pagamenti Competenza (e)	Totale Pagamenti (f = d + e)	Impegnato (g)	Riaccertamento residui (h)	Fondo Pluriennale Vincolato (i)	Economie di Competenza (k = b - g - i)	Residui provenienti dai residui (l = a - d + h)	Residui provenienti dalla competenza (m = g - e)	Totale Residui Finali (n = l + m)
1.07.05.04.000	9071	AMMORTAMENTO A TUTTO IL 2018 DEL MUTUO LOTTO 3 CON ONERI EX LEGGE 472/99, 488/99 E 211/92 RIFINANZIATA CON LEGGE 488/99 A CARICO DELLO STATO PER L'ATTUAZIONE DELL'APQ DEL 17.12.02 TRA IL MINISTERO DELLE INFRASTRUTTURE E LA REGIONE CAMPANIA - QUOTA INTERESSI	50	1	1	107	01:07	8	0,00	2.251.136,74	2.251.136,74	0,00	2.251.136,74	2.251.136,74	2.251.136,74	0,00	0,00	0,00	0,00	0,00	0,00
4.03.01.04.000	9072	AMMORTAMENTO A TUTTO IL 2018 DEL MUTUO LOTTO 3 CON ONERI EX LEGGI 472/99, 488/99 E 211/92 RIFINANZIATA CON LEGGE 488/99 A CARICO DELLO STATO PER L'ATTUAZIONE DELL'APQ DEL 17/12/02 TRA IL MINISTERO DELLE INFRASTRUTTURE E LA REGIONE CAMPANIA - QUOTA CAPITALE	50	2	4	403	01:07	8	0,00	14.128.376,04	14.128.376,04	0,00	14.128.376,04	14.128.376,04	14.128.376,04	0,00	0,00	0,00	0,00	0,00	0,00
1.10.99.99.000	9073	SISTEMAZIONE CARTE CONTABILI SPESA EX UU.SS.LL.	13	7	1	110	07.1/07.2/ 07.3/07.4	8	1.056.916,14	0,00	1.056.916,14	0,00	0,00	0,00	0,00	0,00	-1.056.916,14	0,00	0,00	0,00	0,00
1.10.99.99.000	9074	SISTEMAZIONE CARTE CONTABILI SPESA CORRENTE	1	3	1	110	01.1/01.3	8	0,00	354.144.442,28	290.904.530,61	0,00	539.552.818,01	539.552.818,01	539.552.818,01	0,00	0,00	-185.408.375,73	0,00	0,00	0,00
4.03.01.04.000	9092	RATA AMMORTAMENTO MUTUO PER L'ACQUISTO DELLA SEDE DELLA REGIONE CAMPANIA - QUOTA CAPITALE	50	2	4	403	01:07	8	0,00	2.231.200,00	2.231.200,00	0,00	2.231.200,00	2.231.200,00	2.231.200,00	0,00	0,00	0,00	0,00	0,00	0,00
1.07.05.04.000	9094	RATA AMMORTAMENTO MUTUO PER L'ACQUISTO DELLA SEDE DELLA REGIONE CAMPANIA - QUOTA INTERESSI	50	1	1	107	01:07	8	0,00	500.000,00	500.000,00	0,00	31.383,19	31.383,19	31.383,19	0,00	0,00	468.616,81	0,00	0,00	0,00
1.07.06.01.000	9096	ONERI DERIVANTI DALLA RISTRUTTURAZIONE DELL'INDEBITAMENTO REGIONALE MEDIANTE L'UTILIZZO DI STRUMENTI CREDITIZI IN USO SUL MERCATO	50	1	1	107	01:07	8	0,00	26.342.985,31	26.342.985,31	0,00	26.000.597,84	26.000.597,84	26.000.597,84	0,00	0,00	342.387,47	0,00	0,00	0,00
7.01.99.04.000	9100	TRASFERIMENTO AL CONTO DI TESORERIA ACCESSO ALLA GESTIONE ORDINARIA PER RINTEGRO DELLA LIQUIDITA'	99	1	7	701	01:01	8	0,00	400.000.000,00	400.000.000,00	0,00	31.685.615,99	31.685.615,99	31.685.615,99	0,00	0,00	368.314.384,01	0,00	0,00	0,00
4.04.04.01.000	9102	RIMBORSO QUOTA CAPITALE EMISSIONE PRESTITO OBBLIGAZIONARIO SCADENZA ANNO 2026	50	2	4	404	01:07	8	0,00	50.243.000,00	50.243.000,00	0,00	50.242.760,59	50.242.760,59	50.242.760,59	0,00	0,00	239,41	0,00	0,00	0,00
1.07.02.01.000	9104	RIMBORSO QUOTA INTERESSI EMISSIONE PRESTITO OBBLIGAZIONARIO SCADENZA ANNO 2026	50	1	1	107	01:07	8	0,00	52.854.100,00	52.854.100,00	0,00	52.854.100,00	52.854.100,00	52.854.100,00	0,00	0,00	0,00	0,00	0,00	0,00
4.04.04.01.000	9106	RIMBORSO QUOTA CAPITALE EMISSIONE PRESTITO OBBLIGAZIONARIO SCADENZA ANNO 2036	50	2	4	404	01:07	8	0,00	15.855.000,00	15.855.000,00	0,00	15.836.352,93	15.836.352,93	15.836.352,93	0,00	0,00	18.647,07	0,00	0,00	0,00
1.07.06.01.000	9108	SPESA DA CONTRATTO DI DERIVATI EX LEGGE 448/2001 SUL PRESTITO OBBLIGAZIONARIO IN DOLLARI	50	1	1	107	01:07	8	0,00	35.717.666,24	35.717.666,24	0,00	33.923.628,13	33.923.628,13	33.923.628,13	0,00	0,00	1.794.038,11	0,00	0,00	0,00
7.01.99.99.000	9110	RIMBORSO QUOTA INTERESSI EMISSIONE PRESTITO OBBLIGAZIONARIO SCADENZA 2036	99	1	7	701	01:01	8	0,00	50.096.000,00	50.096.000,00	0,00	32.261.824,01	32.261.824,01	32.261.824,01	0,00	0,00	17.834.175,99	0,00	0,00	0,00
7.01.99.99.000	9114	SOMME INCASSATE SUL CONTO DI TESORERIA ACCESSO ALLA GESTIONE SANITARIA IN ATTESA DI IMPUTAZIONE	99	1	7	701	01:01	8	917.290,11	100.000.000,00	100.917.290,11	855.472,50	0,00	855.472,50	0,00	0,00	0,00	100.000.000,00	61.817,61	0,00	61.817,61
4.03.01.01.000	9116	RESTITUZIONE DELL'ANTICIPAZIONE A VALERE SUL FONDO DI ROTAZIONE PER IL FINANZIAMENTO DEL PIANO DI RIENTRO DI CUI ALL'ART. 16, COMMA 5, DEL D.L. N. 83/2012, CONVERTITO CON MODIFICAZIONI CON LEGGE N. 134/2012	50	2	4	403	01:07	8	0,00	5.000.000,00	5.000.000,00	0,00	0,00	0,00	0,00	0,00	0,00	5.000.000,00	0,00	0,00	0,00
7.01.99.05.000	9192	TRASFERIMENTO AL CONTO SANITA' PER COSTITUZIONE FONDO DI CASSA	99	1	7	701	01:01	8	0,00	1.500.000.000,00	1.500.000.000,00	0,00	309.299.861,78	309.299.861,78	309.299.861,78	0,00	0,00	1.190.700.138,22	0,00	0,00	0,00
7.01.99.04.000	9194	TRASFERIMENTO TEMPORANEO DAL CONTO SANITA' AL CONTO NON SANITA'	99	1	7	701	01:01	8	0,00	500.000.000,00	500.000.000,00	0,00	1.757.479.854,96	1.757.479.854,96	1.757.479.854,96	0,00	0,00	-1.257.479.854,96	0,00	0,00	0,00
7.01.99.05.000	9196	TRASFERIMENTO TEMPORANEO DAL CONTO NON SANITA' AL CONTO SANITA'	99	1	7	701	01:01	8	40.000.000,00	500.000.000,00	540.000.000,00	40.000.000,00	1.317.479.854,96	1.357.479.854,96	1.757.479.854,96	0,00	0,00	-1.257.479.854,96	0,00	440.000.000,00	440.000.000,00
7.01.04.02.000	9198	MANOVRE SANITA' ED ALTRO INCASSATE SUL CONTO GESTIONE ORDINARIA DA RIVERSARE AL CANTIERA	99	1	7	701	01:01	8	0,00	1.000.000.000,00	1.000.000.000,00	0,00	26.231.313,55	26.231.313,55	26.231.313,55	0,00	0,00	973.768.686,45	0,00	0,00	0,00
7.01.99.03.000	9200	ANTICIPAZIONE DI FONDI ALL'ECONOMO PER SPESE ECONOMALI	99	1	7	701	01:01	8	0,00	2.000.000,00	2.000.000,00	0,00	2.000.000,00	2.000.000,00	2.000.000,00	0,00	0,00	0,00	0,00	0,00	0,00
7.01.02.99.000	9202	VERSAMENTO RITENUTE PER CONTO TERZI E PARTITE DI GIRO	99	1	7	701	01:01	8	5.215.108,51	20.000.000,00	25.215.107,86	22.321,43	0,00	22.321,43	0,00	-542.905,38	0,00	20.000.000,00	4.649.881,70	0,00	4.649.881,70
7.02.04.02.000	9203	DEPOSITI CAUZIONALI - DEMANIO	99	1	7	702	01:01	8	0,00	20.000,00	20.000,00	0,00	5.741,96	5.741,96	14.039,28	0,00	0,00	5.960,72	0,00	8.297,32	8.297,32
7.02.04.02.000	9204	DEPOSITI CAUZIONALI	99	1	7	702	01:01	8	634.007,60	40.000,00	672.733,60	530,00	0,00	530,00	4.237,26	0,00	0,00	35.762,74	633.477,60	4.237,26	637.714,86
7.02.04.02.000	9205	DEPOSITI CAUZIONALI - PATRIMONIO	99	1	7	702	01:01	8	0,00	40.000,00	40.000,00	0,00	0,00	0,00	15.813,38	0,00	0,00	24.186,62	0,00	15.813,38	15.813,38
7.01.02.01.000	9206	VERSAMENTO RITENUTE ERARIALI SU COMPETENZE ED ASSEgni CORRISPOSTI DALLA REGIONE AL PERSONALE DIPENDENTE E AD ESTRANEI	99	1	7	701	01:01	8	159.070,26	0,00	159.070,26	22.500,00	0,00	22.500,00	0,00	-136.570,22	0,00	0,00	0,04	0,00	0,04
7.01.99.99.000	9208	ALTRE USCITE PER CONTO DI TERZI	99	1	7	701	01:01	8	651.158,21	25.000.000,00	25.651.158,21	0,00	49.678,57	49.678,57	49.678,57	-4.108,31	0,00	24.950.321,43	647.049,90	0,00	647.049,90
7.01.99.01.000	9214	RIEMMISSIONE SPESE NON ANDATE A BUON FINE	99	1	7	701	01:01	8	2.041.964,75	5.500.000,00	7.536.964,75	5.000,00	977.648,44	982.648,44	1.082.997,26	-1.705.146,30	0,00	4.417.002,74	331.818,45	105.348,82	437.167,27

CAPITOLI DI BILANCIO SECONDO IL PIANO DEI CONTI - PARTE SPESA

Piano dei Conti IV livello	Capitolo	Descrizione	Miss	Prog	Tr	Macro	COFOG	Cod UE	Residui Iniziali (a)	Stanziamen- to competenza (b)	Stanziamen- to Cassa (c)	Pagamenti Residuo (d)	Pagamenti Competenza (e)	Totale Pagamenti (f = d + e)	Impegnato (g)	Riaccertamento residui (h)	Fondo Pluriennale Vincolato (i)	Economie di Competenza (k = b - g - i)	Residui provenienti dai residui (l = a - d + h)	Residui provenienti dalla competenza (m = g - e)	Totale Residui Finali (n = l + m)
7.02.99.99.000	9218	PAGAMENTO DI INDENNITA' DI FINE RAPPORTO DI LAVORO A TEMPO INDETERMINATO SPETTANTE AGLI OPERAI IDRAULICI FORESTALI IMPIEGATI IN LAVORI CONDOTTI IN AMMINISTRAZIONE DIRETTA DAI SERVIZI TERRITORIALI PROVINCIALI E DEGLI ENTI DELEGATI	99	1	7	702	01:01	8	1.681.189,88	150.000,00	1.828.176,37	54.010,09	0,00	54.010,09	26.974,24	0,00	0,00	123.025,76	1.627.179,79	26.974,24	1.654.154,03
7.01.99.04.000	9224	COMPENSAZIONE PAGAMENTI CASSA ORDINARIA/CASSA SANITA'	99	1	7	701	01:01	8	0,00	1.000.000.000,00	1.000.000.000,00	0,00	688.710.940,37	688.710.940,37	688.710.940,37	0,00	0,00	311.289.059,63	0,00	0,00	0,00
7.02.05.01.000	9227	SPESA PER CONTO TERZI PER L'IMPOSTA DI REGISTRO E L'IMPOSTA DI BOLLO PER LA REGISTRAZIONE DEI CONTRATTI STIPULATI DALL'UFFICIALE ROGANTE DELLA GIUNTA REGIONALE	99	1	7	702	01:03	8	0,00	10.000,00	10.000,00	0,00	6.615,00	6.615,00	6.615,00	0,00	0,00	3.385,00	0,00	0,00	0,00
7.01.99.99.000	9228	LIQUIDAZIONE PARCELLE COLLAUDATORI AI SENSI DELLA L.R. 7.1.83, N. 9	99	1	7	701	01:01	8	1.064,03	240.000,00	241.064,03	0,00	0,00	0,00	0,00	0,00	0,00	240.000,00	1.064,03	0,00	1.064,03
7.01.03.01.000	9229	LIQUIDAZIONE PARCELLE COLLAUDATORI AI SENSI DELLA L.R. 07.01.83, N. 9 - IMPOSTE E TASSE A CARICO DELL'ENTE	99	1	7	701	01:01	8	0,00	10.000,00	10.000,00	0,00	0,00	0,00	0,00	0,00	0,00	10.000,00	0,00	0,00	0,00
7.01.99.99.000	9230	ANTICIPAZIONE ASTIR SPA	99	1	7	701	01:01	8	1.430.894,39	0,00	1.430.894,39	0,00	0,00	0,00	0,00	-1.430.894,39	0,00	0,00	0,00	0,00	0,00
7.01.02.02.000	9240	ONERI PREVIDENZIALI ED ASSISTENZIALI A CARICO DEI DIPENDENTI REGIONALI	99	1	7	701	01:01	8	3.106.623,37	30.000.000,00	33.106.623,37	2.804.268,04	18.738.140,54	21.542.408,58	21.451.284,18	-302.355,30	0,00	8.548.715,82	0,03	2.713.143,64	2.713.143,67
7.01.99.99.000	9242	ONERI PREVIDENZIALI ED ASSISTENZIALI A CARICO DEI DIPENDENTI COMANDATI (SPESA OBBLIGATORIA)	99	1	7	701	01:01	8	0,00	250.000,00	250.000,00	0,00	0,00	0,00	0,00	0,00	0,00	250.000,00	0,00	0,00	0,00
7.01.99.99.000	9246	COMPENSI PROFESSIONALI PER L'ATTIVITA' DI COMPONENTE DI COLLEGIO ARBITRALE EX ART. 61, COMMA 9, LEGGE 25 GIUGNO 2008, N. 112, CONVERTITO IN LEGGE, CON MODIFICAZIONI, DALLA LEGGE 6 AGOSTO 2008, N. 133	99	1	7	701	01:01	8	98.482,27	0,00	25.601,17	0,00	5.256,60	5.256,60	5.256,60	-19.596,24	0,00	-5.256,60	78.886,03	0,00	78.886,03
7.01.99.99.000	9250	SOMME PROVENIENTI DAL CONTO DI TESORERIA REGIONALE IN ATTESA DI IMPUTAZIONE	99	1	7	701	01:01	8	567.413.640,35	300.000.000,00	529.639.230,33	185.198.918,96	0,00	185.198.918,96	0,00	0,00	0,00	300.000.000,00	382.214.721,39	0,00	382.214.721,39
7.01.02.02.000	9254	VERSAMENTO RITENUTE CONTRIBUTIVE PREVIDENZIALI 10% PRO INPS OPERATE A CARICO DEI SOGGETTI OBBLIGATI AI SENSI DELL'ART. 2 DELLA L. N. 335 DELL'8.8.1995 E SUCCESSIVE MODIFICAZIONI ED INTEGRAZIONI	99	1	7	701	01:01	8	0,00	30.000,00	30.000,00	0,00	0,00	0,00	0,00	0,00	0,00	30.000,00	0,00	0,00	0,00
7.01.99.99.000	9256	DEBITI PER FONDI PRELEVATI DAI CONTI CORRENTI DIVERSI DA QUELLO DI TESORERIA TENUTI PRESSO IL TESORIERE	99	1	7	701	01:01	8	21.377.572,57	10.000.000,00	31.377.572,57	288.057,82	0,00	288.057,82	1.984.162,67	0,00	0,00	8.015.837,33	21.089.514,75	1.984.162,67	23.073.677,42
7.01.99.99.000	9274	REGOLARIZZAZIONE CONTABILE RELATIVE A SOMME PRELEVATE SUI CONTI CORRENTI POSTALI DI TESORERIA REGIONALE A SEGUITO DI PROCEDURE	99	1	7	701	01:01	8	0,00	10.000.000,00	10.000.000,00	0,00	0,00	0,00	0,00	0,00	0,00	10.000.000,00	0,00	0,00	0,00
7.01.99.99.000	9278	SOMME PROVENIENTI DAL CONTO "RISORSE CEE-COFINANZ. N. 22914 ACCESSO PRESSO LA TESORERIA DELLO STATO IN ATTESA DI IMPUTAZIONE	99	1	7	701	01:01	8	0,00	150.000.000,00	150.000.000,00	0,00	0,00	0,00	0,00	0,00	0,00	150.000.000,00	0,00	0,00	0,00
7.01.99.99.000	9282	SOMME PROVENIENTI DAL CONTO DI CONTABILITA' SPECIALE ACCESSO PRESSO LA TESORERIA PROVINCIALE DELLO STATO DI NAPOLI IN ATTESA DI IMPUTAZIONE	99	1	7	701	01:01	8	116.941.958,97	200.000.000,00	219.758.251,48	67.491.631,42	0,00	67.491.631,42	0,00	0,00	0,00	200.000.000,00	49.450.327,55	0,00	49.450.327,55
7.01.99.99.000	9284	ANTICIPAZIONI DELLA QUOTA DI IVA A CARICO DELLO STATO PER I CONTRATTI DI SERVIZIO PER LE LINEE FERROVIE DI INTERESSE REGIONALE E PER IL TRASPORTO PUBBLICO LOCALE (D. MIN. INTERNI 22/12/2000 PUBBLICATO SULLA G.U. N. 3 DEL 4/2/2001)	99	1	7	701	01:01	8	5.004.045,80	0,00	5.004.045,80	0,00	0,00	0,00	0,00	-5.004.045,80	0,00	0,00	0,00	0,00	0,00
7.02.05.01.000	9286	IRAP DA VERSARE SUL CONTO DI CONTABILITA' SPECIALE N. 4011 ACCESSO PRESSO LA TESORERIA PROVINCIALE DELLO STATO DI NAPOLI	99	1	7	702	01:01	8	74.319,95	0,00	74.319,95	74.319,95	0,00	74.319,95	0,00	0,00	0,00	0,00	0,00	0,00	0,00
7.01.02.99.000	9292	COMPARTICIPAZIONE AL FONDO PER LA RETRIBUZIONE DI RISULTATO DELL'AREA D'URGENZA	99	1	7	701	01:01	8	342.898,65	1.000.000,00	1.342.898,65	0,00	0,00	0,00	0,00	-342.898,65	0,00	1.000.000,00	0,00	0,00	0,00
7.01.99.99.000	9294	UTILIZZAZIONE RISORSE IN APPLICAZIONE DELL'ART.61, COMMA 9 DEL DECRETO LEGGE 25 GIUGNO 2008, N.112, CONVERTITO IN LEGGE 6 AGOSTO 2008, N.133	99	1	7	701	01:01	8	8.367,16	100.000,00	108.367,16	0,00	0,00	0,00	0,00	0,00	0,00	100.000,00	8.367,16	0,00	8.367,16
7.02.04.02.000	9296	RESTITUZIONE DEPOSITI CAUZIONALI	99	1	7	702	01:01	8	0,00	100.000,00	100.000,00	0,00	0,00	0,00	45.118,91	0,00	0,00	54.881,09	0,00	45.118,91	45.118,91
7.01.02.99.000	9316	VERSAMENTI ALTRE RITENUTE SU EMOLUMENTI STIPENDIALI (PRESTITI, CESSIONI, ASSEGNI ALIMENTARI, PIGNORAMENTI)	99	1	7	701	01:01	8	136.333,59	35.000.000,00	35.136.101,88	56.968,93	6.386.244,58	6.443.213,51	6.516.596,50	0,00	0,00	28.483.403,50	79.364,66	130.351,92	209.716,58
7.01.01.01.000	9318	VERSAMENTO RITENUTE DEL 4% SUI CONTRIBUTI PUBBLICI	99	1	7	701	01:01	8	73.044,71	2.000.000,00	2.073.044,71	73.044,71	838.003,68	911.048,39	928.912,13	0,00	0,00	1.071.087,87	0,00	90.908,45	90.908,45
7.01.99.99.000	9320	PAGAMENTO SOMME IN QUALITA' DI TERZO PIGNORATO	99	1	7	701	01:01	8	3.824,27	10.000.000,00	10.003.824,27	3.823,27	1.575.707,05	1.579.530,32	1.577.645,44	-1,00	0,00	8.422.354,56	0,00	1.938,39	1.938,39

CAPITOLI DI BILANCIO SECONDO IL PIANO DEI CONTI - PARTE SPESA

Piano dei Conti IV livello	Capitolo	Descrizione	Miss	Prog	Tr	Macro	COFOG	Cod UE	Residui Iniziali (a)	Stanziamen- to competenza (b)	Stanziamen- to Cassa (c)	Pagamenti Residuo (d)	Pagamenti Competenza (e)	Totale Pagamenti (f = d + e)	Impegnato (g)	Riaccertamento residui (h)	Fondo Pluriennale Vincolato (i)	Economie di Competenza (k = b - g - i)	Residui provenienti dai residui (l = a - d + h)	Residui provenienti dalla competenza (m = g - e)	Totale Residui Finali (n = l + m)
7.01.02.01.000	9322	VERSAMENTO RITENUTE ERARIALI SU REDDITI DA LAVORO DIPENDENTE	99	1	7	701	01:01	8	5.536.690,30	60.000.000,00	65.536.690,30	5.536.690,30	43.150.442,35	48.687.132,65	48.622.693,33	0,00	0,00	11.377.306,67	0,00	5.472.250,98	5.472.250,98
7.01.02.01.000	9324	VERSAMENTO RITENUTE ERARIALI SU REDDITI ASSIMILATI A LAVORO DIPENDENTE	99	1	7	701	01:01	8	296.744,48	8.000.000,00	8.296.744,48	296.744,48	4.413.055,14	4.709.799,62	5.055.631,65	0,00	0,00	2.944.368,35	0,00	642.576,51	642.576,51
7.01.03.01.000	9326	VERSAMENTO RITENUTE ERARIALI SU REDDITI DA LAVORO AUTONOMO	99	1	7	701	01:01	8	184.201,29	3.000.000,00	3.184.201,29	184.201,29	834.207,85	1.018.409,14	859.405,68	0,00	0,00	2.140.594,32	0,00	25.197,83	25.197,83
7.02.99.99.000	9328	RESTITUZIONE AGLI UFFICI PERIFERICI DI RITENUTE FISCALI VERSATE IN ECCESSO	99	1	7	702	01:01	8	161,00	100.000,00	100.000,00	0,00	25.551,39	25.551,39	26.515,09	0,00	0,00	73.484,91	161,00	963,70	1.124,70
7.01.02.02.000	9330	VERSAMENTI RITENUTE PREVIDENZIALI ED ASSISTENZIALI SU REDDITI ASSIMILATI A LAVORO DIPENDENTE	99	1	7	701	01:01	8	50.025,16	5.000.000,00	5.048.671,51	48.992,80	1.094.764,94	1.143.757,74	1.143.761,97	0,00	0,00	3.856.238,03	1.032,36	48.997,03	50.029,39
7.01.03.02.000	9332	VERSAMENTI RITENUTE PREVIDENZIALI ED ASSISTENZIALI SU REDDITI DA LAVORO AUTONOMO	99	1	7	701	01:01	8	1.164,23	5.000.000,00	5.001.164,23	1.164,23	6.910,76	8.074,99	6.910,76	0,00	0,00	4.993.089,24	0,00	0,00	0,00
7.01.99.99.000	9334	ALTRE USCITE PER PARTITE DI GIRO.	99	1	7	701	01:01	8	536.602,32	10.000.000,00	10.365.430,43	395.485,22	6.445.451,83	6.840.937,05	7.138.681,06	0,00	0,00	2.861.318,94	141.117,10	693.229,23	834.346,33
7.01.99.99.000	9338	IRAP DA VERSARE TRAMITE MODELLO F24EP SU RIVERSAMENTO UFFICI PERIFERICI DELEGATI ALLA SPESA	99	1	7	701	01:01	8	0,00	1.000.000,00	1.000.000,00	0,00	437.186,80	437.186,80	539.036,93	0,00	0,00	460.963,07	0,00	101.850,13	101.850,13
7.01.01.99.000	9340	VERSAMENTO RITENUTE FISCALI OPERATE IN QUALITÀ DI SOGGETTO TERZO PIGNORATO	99	1	7	701	01:01	8	0,00	150.000,00	150.000,00	0,00	18.966,71	18.966,71	21.576,16	0,00	0,00	128.423,84	0,00	2.609,45	2.609,45
7.01.99.99.000	9342	VERSAMENTO IVA AI SENSI DELL'ART. 1, COMMA 629, LETT. B) DELLA LEGGE N. 190/2014 - ATTIVITÀ ISTITUZIONALE	99	1	7	701	01:01	8	0,00	50.000.000,00	50.000.000,00	0,00	36.114.666,10	36.114.666,10	39.678.650,91	0,00	0,00	10.321.349,09	0,00	3.563.984,81	3.563.984,81
7.01.99.99.000	9344	PAGAMENTO DELLE TRATTENUTE EXTRA FISCALI PER VITALIZI EX CONSIGLIERI REGIONALI	99	1	7	701	01:01	8	0,00	130.000,00	130.000,00	0,00	0,00	0,00	0,00	0,00	0,00	130.000,00	0,00	0,00	0,00
7.01.99.99.000	9348	VERSAMENTO IVA AI SENSI DELL'ART. 1, COMMA 629, LETT. B) DELLA LEGGE N. 190/2014 - ATTIVITÀ RILEVANTE AI FINI IVA	99	1	7	701	01:01	8	0,00	50.000.000,00	50.000.000,00	0,00	11.236.310,88	11.236.310,88	13.002.879,27	0,00	0,00	36.997.120,73	0,00	1.766.568,39	1.766.568,39
7.01.99.99.000	9352	VERSAMENTO IVA AI SENSI DELL'ART. 1, COMMA 629, LETT. B) DELLA LEGGE N. 190/2014 - POFESR	99	1	7	701	01:01	8	0,00	17.600.000,00	17.600.000,00	0,00	17.034.790,10	17.034.790,10	17.165.299,61	0,00	0,00	434.700,39	0,00	130.509,51	130.509,51
7.01.99.99.000	9354	VERSAMENTO IVA AI SENSI DELL'ART. 1, COMMA 629, LETT. B) DELLA LEGGE N. 190/2014 - POFSE	99	1	7	701	01:01	8	0,00	7.600.000,00	7.600.000,00	0,00	1.570.436,38	1.570.436,38	1.570.436,38	0,00	0,00	6.029.563,62	0,00	0,00	0,00
									5.975.894.290,23	28.547.806.262,07	33.262.910.095,39	1.788.973.420,33	20.109.771.766,26	21.898.745.186,59	23.379.076.584,33	-616.306.444,10	440.072.987,72	4.728.656.690,02	3.570.614.425,80	3.269.304.818,07	6.839.919.243,87

REGIONE
CAMPANIA

ENTRATA - ELENCO CAPITOLI

Cap	DENOMINAZIONE	Tit.	Tip.	Cat.	IV Livello Piano dei Conti	Ric.	Codice Id. Entrata UE	RESIDUI ATTIVI AL 1/1/2015 (RS)		RISCOSSIONI IN C/RESIDUI (RR)		RIACCERTAMENTI RESIDUI (R)				RESIDUI ATTIVI DA ESERCIZI PRECEDENTI (EP = RS -RR+R)				
								PREVISIONI DEFINITIVE DI COMPETENZA (CP)		RISCOSSIONI IN C/COMPETENZA (RC)		ACCERTAMENTI (A)		MAGGIORI O MINORI ENTRATE DI COMPETENZA =A-CP		RESIDUI ATTIVI DA ESERCIZIO DI COMPETENZA (EC=A- RC))				
								PREVISIONI DEFINITIVE DI CASSA (CS)		TOTALE RISCOSSIONI (TR=RR+RC)		MAGGIORI O MINORI ENTRATE DI CASSA =TR-CS				TOTALE RESIDUI ATTIVI DA RIPORTARE (TR=EP+EC))				
FONDO PLURIENNALE VINCOLATO PER SPESE CORRENTI								CP	387.192.484,85											
FONDO PLURIENNALE VINCOLATO PER SPESE IN CONTO CAPITALE								CP	135.776.415,07											
UTILIZZO AVANZO DI AMMINISTRAZIONE								CP	1.402.476.690,68											
10	IMPOSTA REGIONALE SULLE CONCESSIONI STATALI DEI BENI DEL DEMANIO E DEL PATRIMONIO INDISPONIBILE (ARTICOLO 7 LEGGE REGIONALE 26 GENNAIO 1972, N.1)	1	10101	1010142	1.01.01.42.000	1	2	RS	118.367,80	RR	118.367,80	R	0,00		EP		0,00			
								CP	5.050.000,00	RC	1.830.401,69	A	1.830.401,69	CP	-3.219.598,31	EC	0,00			
								CS	5.050.000,00	TR	1.948.769,49	CS	-3.101.230,51	TR	0,00					
11	TASSA DI ABILITAZIONE ALL'ESERCIZIO DELLE PROFESSIONI	1	10101	1010155	1.01.01.55.000	1	2	RS	191.217,54	RR	61.672,00	R	-129.545,54		EP		0,00			
								CP	0,00	RC	378.456,00	A	378.456,00	CP	378.456,00	EC	0,00			
								CS	129.545,54	TR	440.128,00	CS	310.582,46	TR	0,00					
12	PROVENTI DERIVANTI DALLE ATTIVITA' RESIDUE IN MATERIA DI TASSE SULLE CONCESSIONI REGIONALI (DECRETO	1	10101	1010148	1.01.01.48.000	1	2	RS	1.256,84	RR	1.252,94	R	-3,90		EP		0,00			
								CP	0,00	RC	36.914,50	A	36.914,50	CP	36.914,50	EC	0,00			
								CS	0,00	TR	38.167,44	CS	38.167,44	TR	0,00					
14	TASSA AUTOMOBILISTICA REGIONALE (LEGGE REGIONALE 18 GENNAIO 1991, N. 3, L.R. 7.12.93, N. 45 E L. 27/12/97 N. 449, ART.	1	10101	1010150	1.01.01.50.000	1	2	RS	0,00	RR	0,00	R	0,00		EP		0,00			
								CP	320.000.000,00	RC	350.208.927,82	A	350.208.927,82	CP	30.208.927,82	EC	0,00			
								CS	320.000.000,00	TR	350.208.927,82	CS	30.208.927,82	TR	0,00					

REGIONE
CAMPANIA

ENTRATA - ELENCO CAPITOLI

Cap	DENOMINAZIONE	Tit.	Tip.	Cat.	IV Livello Piano dei Conti	Ric.	Codice Id. Entrata UE	RESIDUI ATTIVI AL 1/1/2015 (RS)		RISCOSSIONI IN C/RESIDUI (RR)		RIACCERTAMENTI RESIDUI (R)		RESIDUI ATTIVI DA ESERCIZI PRECEDENTI (EP = RS -RR+R)	
								PREVISIONI DEFINITIVE DI COMPETENZA (CP)		RISCOSSIONI IN C/COMPETENZA (RC)		ACCERTAMENTI (A)		MAGGIORI O MINORI ENTRATE DI COMPETENZA =A-CP	
								PREVISIONI DEFINITIVE DI CASSA (CS)		TOTALE RISCOSSIONI (TR=RR+RC)		MAGGIORI O MINORI ENTRATE DI CASSA =TR-CS		TOTALE RESIDUI ATTIVI DA RIPORTARE (TR=EP+EC))	
15	PROVENTI DERIVANTI DA SANZIONI ED INTERESSI DI MORA RELATIVI AL RECUPERO DEL TRIBUTO SPECIALE PER IL DEPOSITO IN	3	30200	3020200	3.02.01.01.000	2	2	RS	0,00	RR	0,00	R	0,00	EP	0,00
								CP	50.000,00	RC	0,00	A	0,00	CP	-50.000,00
								CS	50.000,00	TR	0,00	CS	-50.000,00	TR	0,00
16	IMPOSTA REGIONALE SULLE EMISSIONI SONORE DEGLI AEROMOBILI (IRESA) - ART. 1, COMMI 169-177, L.R. 6 MAGGIO 2013, N. 6 E	1	10101	1010144	1.01.01.44.000	1	2	RS	0,00	RR	0,00	R	0,00	EP	0,00
								CP	700.000,00	RC	264.873,28	A	264.873,28	CP	-435.126,72
								CS	700.000,00	TR	264.873,28	CS	-435.126,72	TR	0,00
18	TASSA CONCESSIONE REGIONALE TITOLO II DECRETO LEGISLATIVO 230/91, L.R. 44/93, L.R. 48/78 E L.R. 26/2012.	1	10101	1010147	1.01.01.47.000	1	2	RS	70.443,38	RR	70.443,38	R	0,00	EP	0,00
								CP	2.283.000,00	RC	9.159.309,87	A	9.159.309,87	CP	6.876.309,87
								CS	2.331.297,50	TR	9.229.753,25	CS	6.898.455,75	TR	0,00
20	PROVENTI DA SANZIONI AMMINISTRATIVE IN MATERIA DI COMMERCIO COMMUNATE AI SENSI DELLA LEGGE 689/81 E DELLA L.R.	3	30200	3020300	3.02.03.01.000	2	2	RS	808.911,13	RR	760.555,29	R	-8.138,00	EP	40.217,84
								CP	150.000,00	RC	729.296,58	A	729.296,58	CP	579.296,58
								CS	958.911,13	TR	1.489.851,87	CS	530.940,74	TR	40.217,84
22	PROVENTI DERIVANTI DAL SISTEMA SANZIONATORIO DELLE NORME CHE PREVEDONO CONTRAVVENZIONI PUNIBILI	3	30200	3020300	3.02.03.01.000	2	2	RS	5.032,47	RR	0,00	R	-5.032,47	EP	0,00
								CP	0,00	RC	0,00	A	0,00	CP	0,00
								CS	5.032,47	TR	0,00	CS	-5.032,47	TR	0,00
23	PROVENTI DERIVANTI DALL'INCREMENTO DEL 10% DELLA TASSA AUTOMOBILISTICA REGIONALE DESTINATO AL FINANZIAMENTO	1	10101	1010150	1.01.01.50.000	1	2	RS	0,00	RR	0,00	R	0,00	EP	0,00
								CP	300.000,00	RC	339.287,57	A	339.287,57	CP	39.287,57
								CS	300.000,00	TR	339.287,57	CS	39.287,57	TR	0,00

REGIONE
CAMPANIA

ENTRATA - ELENCO CAPITOLI

Cap	DENOMINAZIONE	Tit.	Tip.	Cat.	IV Livello Piano dei Conti	Ric.	Codice Id. Entrata UE	RESIDUI ATTIVI AL 1/1/2015 (RS)		RISCOSSIONI IN C/RESIDUI (RR)		RIACCERTAMENTI RESIDUI (R)		RESIDUI ATTIVI DA ESERCIZI PRECEDENTI (EP = RS -RR+R)	
								PREVISIONI DEFINITIVE DI COMPETENZA (CP)		RISCOSSIONI IN C/COMPETENZA (RC)		ACCERTAMENTI (A)		MAGGIORI O MINORI ENTRATE DI COMPETENZA =A-CP	
								PREVISIONI DEFINITIVE DI CASSA (CS)		TOTALE RISCOSSIONI (TR=RR+RC)		MAGGIORI O MINORI ENTRATE DI CASSA =TR-CS		TOTALE RESIDUI ATTIVI DA RIPORTARE (TR=EP+EC))	
24	PROVENTI PER TRASGRESSIONI ALLE NORME REGIONALI SUI TRASPORTI. IRREGOLARITA' A CARICO DELLE AZIENDE ESERCENTI IL	3	30200	3020300	3.02.03.99.000	2	2	RS	0,00	RR	0,00	R	0,00	EP	0,00
								CP	0,00	RC	0,00	A	6.288.135,48	CP	6.288.135,48
								CS	0,00	TR	0,00	CS	0,00	TR	6.288.135,48
25	PROVENTI DERIVANTI DALL'INCREMENTO DEL 10% DELLA TASSA AUTOMOBILISTICA REGIONALE DESTINATO AL FINANZIAMENTO	1	10101	1010150	1.01.01.50.000	1	2	RS	0,00	RR	0,00	R	0,00	EP	0,00
								CP	31.700.000,00	RC	34.608.258,22	A	34.608.258,22	CP	2.908.258,22
								CS	31.700.000,00	TR	34.608.258,22	CS	2.908.258,22	TR	0,00
27	PROVENTI DERIVANTI DALL'APPLICAZIONE DELLA REGOLAMENTAZIONE COMUNITARIA E NAZIONALE NELL'AMBITO	3	30100	3010200	3.01.02.01.000	2	2	RS	0,00	RR	0,00	R	0,00	EP	0,00
								CP	0,00	RC	116.399,40	A	116.399,40	CP	116.399,40
								CS	0,00	TR	116.399,40	CS	116.399,40	TR	0,00
28	SANZIONI DERIVANTI DALL'APPLICAZIONE DELLA REGOLAMENTAZIONE COMUNITARIA E NAZIONALE NELL'AMBITO	3	30200	3020300	3.02.03.01.000	2	2	RS	0,00	RR	0,00	R	0,00	EP	0,00
								CP	10.000,00	RC	13.467,00	A	13.467,00	CP	3.467,00
								CS	10.000,00	TR	13.467,00	CS	3.467,00	TR	0,00
31	PROVENTI DERIVANTI DAL RECUPERO DELLA TASSA AUTOMOBILISTICA REGIONALE DOVUTA PER ANNUALITA' D'IMPOSTA	1	10101	1010150	1.01.01.50.000	2	2	RS	1.324.753,68	RR	28.619.066,29	R	27.963.221,20	EP	668.908,59
								CP	56.250.000,00	RC	24.911.793,56	A	24.911.793,56	CP	-31.338.206,44
								CS	57.574.753,68	TR	53.530.859,85	CS	-4.043.893,83	TR	668.908,59
34	PENE PECUNIARIE PER TRASGRESSIONI ALLE DISPOSIZIONI CONCERNENTI IL DEMANIO ARMENTIZIO EX ALLEGATO D DELLA L.R.	3	30200	3020300	3.02.03.01.000	2	2	RS	0,00	RR	0,00	R	0,00	EP	0,00
								CP	3.000,00	RC	0,00	A	0,00	CP	-3.000,00
								CS	3.000,00	TR	0,00	CS	-3.000,00	TR	0,00

REGIONE
CAMPANIA

ENTRATA - ELENCO CAPITOLI

Cap	DENOMINAZIONE	Tit.	Tip.	Cat.	IV Livello Piano dei Conti	Ric.	Codice Id. Entrata UE	RESIDUI ATTIVI AL 1/1/2015 (RS)		RISCOSSIONI IN C/RESIDUI (RR)		RIACCERTAMENTI RESIDUI (R)		RESIDUI ATTIVI DA ESERCIZI PRECEDENTI (EP = RS -RR+R)	
								PREVISIONI DEFINITIVE DI COMPETENZA (CP)		RISCOSSIONI IN C/COMPETENZA (RC)		ACCERTAMENTI (A)		MAGGIORI O MINORI ENTRATE DI COMPETENZA =A-CP	
								PREVISIONI DEFINITIVE DI CASSA (CS)		TOTALE RISCOSSIONI (TR=RR+RC)		MAGGIORI O MINORI ENTRATE DI CASSA =TR-CS		TOTALE RESIDUI ATTIVI DA RIPORTARE (TR=EP+EC))	
35	PROVENTI DERIVANTI DAL RECUPERO DEL TRIBUTO SPECIALE PER IL DEPOSITO IN DISCARICA DEI RIFIUTI SOLIDI ANNUALITA'	1	10101	1010159	1.01.01.59.000	2	2	RS	2.517.381,63	RR	3.489.939,19	R	972.557,56	EP	0,00
								CP	0,00	RC	0,00	A	0,00	CP	0,00
								CS	2.517.381,63	TR	3.489.939,19	CS	972.557,56	TR	0,00
37	PROVENTI DA SANZIONI AMMINISTRATIVO/TRIBUTARIE DERIVANTI DALLE ATTIVITA' DI CONTROLLO DEI	3	30200	3020300	3.02.03.01.000	2	2	RS	0,00	RR	0,00	R	0,00	EP	0,00
								CP	1.500.000,00	RC	697.155,59	A	697.155,59	CP	-802.844,41
								CS	1.500.000,00	TR	697.155,59	CS	-802.844,41	TR	0,00
38	SANZIONI PECUNIARIE PER INFRAZIONI ALLE DISCIPLINE PREVISTE DALL'ART. 37 DELLA L.R. 8 DEL 29/07/2008 E SS.MM.II, D.LVO 105/92	3	30200	3020300	3.02.03.01.000	2	2	RS	4.170,60	RR	0,00	R	-4.170,60	EP	0,00
								CP	25.000,00	RC	0,00	A	0,00	CP	-25.000,00
								CS	29.170,60	TR	0,00	CS	-29.170,60	TR	0,00
39	INTERESSI DI MORA DERIVANTI DALLE ATTIVITA' DI RECUPERO DEI TRIBUTI REGIONALI RELATIVI AD ANNUALITA'	3	30300	3030300	3.03.03.02.000	2	2	RS	0,00	RR	0,00	R	0,00	EP	0,00
								CP	2.250.000,00	RC	1.568.043,88	A	1.568.043,88	CP	-681.956,12
								CS	2.250.000,00	TR	1.568.043,88	CS	-681.956,12	TR	0,00
40	SANZIONI AMMINISTRATIVE PER INFRAZIONI AL CODICE DELLA NAVIGAZIONE COMMUNATE AI SENSI DELLA LEGGE	3	30200	3020300	3.02.03.01.000	2	2	RS	6.614,11	RR	458.519,93	R	451.905,82	EP	0,00
								CP	0,00	RC	64.200,06	A	64.200,06	CP	64.200,06
								CS	4.964,05	TR	522.719,99	CS	517.755,94	TR	0,00
41	PROVENTI DERIVANTI DAL RECUPERO DELL'ADDIZIONALE SULL'IMPOSTA DI CONSUMO GAS METANO ANNUALITA'	1	10101	1010130	1.01.01.30.000	2	2	RS	251.571,45	RR	305.939,27	R	54.367,82	EP	0,00
								CP	74.000,00	RC	83.706,58	A	83.706,58	CP	9.706,58
								CS	325.571,45	TR	389.645,85	CS	64.074,40	TR	0,00

REGIONE
CAMPANIA

ENTRATA - ELENCO CAPITOLI

Cap	DENOMINAZIONE	Tit.	Tip.	Cat.	IV Livello Piano dei Conti	Ric.	Codice Id. Entrata UE	RESIDUI ATTIVI AL 1/1/2015 (RS)		RISCOSSIONI IN C/RESIDUI (RR)		RIACCERTAMENTI RESIDUI (R)		RESIDUI ATTIVI DA ESERCIZI PRECEDENTI (EP = RS -RR+R)	
								PREVISIONI DEFINITIVE DI COMPETENZA (CP)		RISCOSSIONI IN C/COMPETENZA (RC)		ACCERTAMENTI (A)		MAGGIORI O MINORI ENTRATE DI COMPETENZA =A-CP	
								PREVISIONI DEFINITIVE DI CASSA (CS)		TOTALE RISCOSSIONI (TR=RR+RC)		MAGGIORI O MINORI ENTRATE DI CASSA =TR-CS		TOTALE RESIDUI ATTIVI DA RIPORTARE (TR=EP+EC))	
42	ADDIZIONALE SULL'IMPOSTA DI CONSUMO GAS-METANO (LEGGE REGIONALE 3.4.1991, N. 7 E DECRETO LEGGE 20.1.1992, N.11)	1	10101	1010130	1.01.01.30.000	1	2	RS	10.525.291,44	RR	10.525.291,44	R	0,00	EP	0,00
								CP	19.000.000,00	RC	22.005.804,67	A	22.005.804,67	CP	3.005.804,67
								CS	29.525.291,44	TR	32.531.096,11	CS	3.005.804,67	TR	0,00
43	TRIBUTO SPECIALE PER IL DEPOSITO IN DISCARICA DEI RIFIUTI SOLIDI (ART. 3, COMMI DA 24 A 40, L. 28/12/1995 N. 549 E	1	10101	1010159	1.01.01.59.000	1	2	RS	0,00	RR	0,00	R	0,00	EP	0,00
								CP	6.000,00	RC	140.512,09	A	140.512,09	CP	134.512,09
								CS	6.000,00	TR	140.512,09	CS	134.512,09	TR	0,00
44	PROVENTI DERIVANTI DA ADDIZIONALE GAS METANO UTENZE ESENTI	1	10101	1010130	1.01.01.30.000	2	2	RS	838.642,59	RR	0,00	R	-838.642,59	EP	0,00
								CP	0,00	RC	0,00	A	0,00	CP	0,00
								CS	838.642,59	TR	0,00	CS	-838.642,59	TR	0,00
45	TASSA REGIONALE PER IL DIRITTO ALLO STUDIO UNIVERSITARIO (ART. 3, COMMA 20, L.28.12.95, N. 549)	1	10101	1010146	1.01.01.46.000	1	2	RS	21.000,00	RR	21.000,00	R	0,00	EP	0,00
								CP	30.000.000,00	RC	22.986.078,40	A	29.523.662,81	CP	-476.337,19
								CS	30.000.000,00	TR	23.007.078,40	CS	-6.992.921,60	TR	6.537.584,41
46	SANZIONI PECUNIARIE PER INFRAZIONI ALLE NORME PER LA DISCIPLINA DELLA COLTIVAZIONE DEI MATERIALI DI CAVA	3	30200	3020300	3.02.03.01.000	2	2	RS	25.602,83	RR	0,00	R	0,00	EP	25.602,83
								CP	40.000,00	RC	3.587,64	A	3.587,64	CP	-36.412,36
								CS	65.602,83	TR	3.587,64	CS	-62.015,19	TR	25.602,83
47	IMPOSTA REGIONALE SULLE ATTIVITA' PRODUTTIVE (DECRETO LEG.VO 15.12.97 N. 446) - IRAP SANITA' DA MANOVRE FISCALI	1	10102	1010202	1.01.02.02.000	1	2	RS	152.080.546,08	RR	59.967.303,13	R	-79.847.701,49	EP	12.265.541,46
								CP	67.007.772,39	RC	62.125.626,80	A	87.336.433,36	CP	20.328.660,97
								CS	219.088.318,47	TR	122.092.929,93	CS	-96.995.388,54	TR	37.476.348,02

REGIONE
CAMPANIA

ENTRATA - ELENCO CAPITOLI

Cap	DENOMINAZIONE	Tit.	Tip.	Cat.	IV Livello Piano dei Conti	Ric.	Codice Id. Entrata UE	RESIDUI ATTIVI AL 1/1/2015 (RS)		RISCOSSIONI IN C/RESIDUI (RR)		RIACCERTAMENTI RESIDUI (R)		RESIDUI ATTIVI DA ESERCIZI PRECEDENTI (EP = RS -RR+R)	
								PREVISIONI DEFINITIVE DI COMPETENZA (CP)		RISCOSSIONI IN C/COMPETENZA (RC)		ACCERTAMENTI (A)		MAGGIORI O MINORI ENTRATE DI COMPETENZA =A-CP	
								PREVISIONI DEFINITIVE DI CASSA (CS)		TOTALE RISCOSSIONI (TR=RR+RC)		MAGGIORI O MINORI ENTRATE DI CASSA =TR-CS		TOTALE RESIDUI ATTIVI DA RIPORTARE (TR=EP+EC))	
48	L.R. 18/11/2004, N.10 - SOMME DERIVANTI DALL'INCREMENTO DELLA MISURA DELL'OBLAZIONE - DA FAMIGLIE	3	30200	3020200	3.02.02.01.000	2	2	RS	0,00	RR	0,00	R	0,00	EP	0,00
								CP	0,00	RC	443.256,33	A	443.256,33	CP	443.256,33
								CS	0,00	TR	443.256,33	CS	443.256,33	TR	0,00
49	IMPOSTA REGIONALE SULLE ATTIVITA' PRODUTTIVE (DECRETO LEG.VO 15.12.97 N. 446) - IRAP NON SANITA'	1	10101	1010120	1.01.01.20.000	1	2	RS	0,00	RR	0,00	R	0,00	EP	0,00
								CP	559.839.278,61	RC	559.839.278,61	A	559.839.278,61	CP	0,00
								CS	559.839.278,61	TR	559.839.278,61	CS	0,00	TR	0,00
50	PROVENTI PER MANCATA ISCRIZIONE DA PARTE DI IMPRESE ARTIGIANE AGLI ALBI PROVINCIALI DI CATEGORIA (ART.15, L.R.	3	30200	3020300	3.02.03.01.000	2	2	RS	303.113,47	RR	303.113,47	R	0,00	EP	0,00
								CP	400.000,00	RC	18.312,97	A	302.347,42	CP	-97.652,58
								CS	703.113,47	TR	321.426,44	CS	-381.687,03	TR	284.034,45
51	PROVENTI DA SANZIONI AMMINISTRATIVO/TRIBUTARIE DERIVANTI DALLE ATTIVITA' DI CONTROLLO DEI	3	30200	3020200	3.02.02.01.000	2	2	RS	0,00	RR	0,00	R	0,00	EP	0,00
								CP	15.000.000,00	RC	8.188.426,35	A	8.188.426,35	CP	-6.811.573,65
								CS	15.000.000,00	TR	8.188.426,35	CS	-6.811.573,65	TR	0,00
53	IRAP - IMPOSTA REGIONALE SULLE ATTIVITA' PRODUTTIVE (DECRETO LEG.VO 15.12.97 N. 446)	1	10102	1010201	1.01.02.01.000	1	2	RS	456.810.821,65	RR	151.933.821,95	R	6.933.821,95	EP	311.810.821,65
								CP	827.183.000,00	RC	606.092.858,25	A	827.896.244,42	CP	713.244,42
								CS	1.283.993.821,65	TR	758.026.680,20	CS	-525.967.141,45	TR	221.803.386,17
57	ADDIZIONALE REGIONALE ALL'IMPOSTA SUL REDDITO DELLE PERSONE FISICHE (ART. 50 DECRETO LEG.VO 15.12.97 N. 446)	1	10102	1010204	1.01.02.04.000	1	2	RS	0,00	RR	0,00	R	0,00	EP	0,00
								CP	539.173.000,00	RC	539.173.000,00	A	539.173.000,00	CP	0,00
								CS	539.173.000,00	TR	539.173.000,00	CS	0,00	TR	0,00

REGIONE
CAMPANIA

ENTRATA - ELENCO CAPITOLI

Cap	DENOMINAZIONE	Tit.	Tip.	Cat.	IV Livello Piano dei Conti	Ric.	Codice Id. Entrata UE	RESIDUI ATTIVI AL 1/1/2015 (RS)		RISCOSSIONI IN C/RESIDUI (RR)		RIACCERTAMENTI RESIDUI (R)		RESIDUI ATTIVI DA ESERCIZI PRECEDENTI (EP = RS -RR+R)	
								PREVISIONI DEFINITIVE DI COMPETENZA (CP)		RISCOSSIONI IN C/COMPETENZA (RC)		ACCERTAMENTI (A)		MAGGIORI O MINORI ENTRATE DI COMPETENZA =A-CP	
								PREVISIONI DEFINITIVE DI CASSA (CS)		TOTALE RISCOSSIONI (TR=RR+RC)		MAGGIORI O MINORI ENTRATE DI CASSA =TR-CS		TOTALE RESIDUI ATTIVI DA RIPORTARE (TR=EP+EC))	
58	PROVENTI DERIVANTI DAGLI ADEMPIMENTI DI CONTROLLO PREVISTI DALL'ART.225 DEL R.D.11.12.1933 N.1775 RELATIVAMENTE AGLI	3	30100	3010200	3.01.02.01.000	1	2	RS	7.101,87	RR	54.023,51	R	53.434,76	EP	6.513,12
								CP	100.000,00	RC	37.181,52	A	37.181,52	CP	-62.818,48
								CS	106.513,12	TR	91.205,03	CS	-15.308,09	TR	6.513,12
60	QUOTA REGIONALE DELL'ACCISA SULLA BENZINA PER AUTOTRAZIONE (ART. 3, COMMA 12, L. 28.12.95, N. 549 E L. 27/12/97	1	10101	1010128	1.01.01.28.000	1	2	RS	10.000,00	RR	0,00	R	-10.000,00	EP	0,00
								CP	0,00	RC	0,00	A	0,00	CP	0,00
								CS	10.000,00	TR	0,00	CS	-10.000,00	TR	0,00
61	IMPOSTA REGIONALE SULLA BENZINA PER AUTOTRAZIONE (ART. 3 LEGGE REGIONALE 24 DICEMBRE 2003, N. 28).	1	10101	1010131	1.01.01.31.000	1	2	RS	0,00	RR	0,00	R	0,00	EP	0,00
								CP	16.000.000,00	RC	16.376.886,22	A	16.376.886,22	CP	376.886,22
								CS	16.000.000,00	TR	16.376.886,22	CS	376.886,22	TR	0,00
63	PROVENTI DERIVANTI DAL RECUPERO DELL'IMPOSTA REGIONALE SULLA BENZINA PER AUTOTRAZIONE RELATIVA AD	1	10101	1010131	1.01.01.31.000	2	2	RS	502.154,93	RR	0,00	R	-502.154,93	EP	0,00
								CP	0,00	RC	0,00	A	0,00	CP	0,00
								CS	502.154,93	TR	0,00	CS	-502.154,93	TR	0,00
64	PROVENTI DERIVANTI DALL'APPLICAZIONE DELLA TARIFFA FITOSANITARIA ISTITUITA CON D. LEG.VO 19/08/2005 N. 214	3	30100	3010200	3.01.02.01.000	1	2	RS	0,00	RR	0,00	R	0,00	EP	0,00
								CP	250.000,00	RC	280.618,91	A	280.618,91	CP	30.618,91
								CS	250.000,00	TR	280.618,91	CS	30.618,91	TR	0,00
68	FEDERALISMO AMMINISTRATIVO, PROVENTI DERIVANTI DAL RILASCIO DI CONCESSIONI, AUTORIZZAZIONI SULLE STRADE TRASFERITE	3	30100	3010200	3.01.02.01.000	2	2	RS	193.887,77	RR	220.756,21	R	26.868,44	EP	0,00
								CP	695.783,88	RC	360.617,58	A	360.617,58	CP	-335.166,30
								CS	746.423,55	TR	581.373,79	CS	-165.049,76	TR	0,00

REGIONE
CAMPANIA

ENTRATA - ELENCO CAPITOLI

Cap	DENOMINAZIONE	Tit.	Tip.	Cat.	IV Livello Piano dei Conti	Ric.	Codice Id. Entrata UE	RESIDUI ATTIVI AL 1/1/2015 (RS)		RISCOSSIONI IN C/RESIDUI (RR)		RIACCERTAMENTI RESIDUI (R)		RESIDUI ATTIVI DA ESERCIZI PRECEDENTI (EP = RS -RR+R)	
								PREVISIONI DEFINITIVE DI COMPETENZA (CP)		RISCOSSIONI IN C/COMPETENZA (RC)		ACCERTAMENTI (A)		MAGGIORI O MINORI ENTRATE DI COMPETENZA =A-CP	
								PREVISIONI DEFINITIVE DI CASSA (CS)		TOTALE RISCOSSIONI (TR=RR+RC)		MAGGIORI O MINORI ENTRATE DI CASSA =TR-CS		TOTALE RESIDUI ATTIVI DA RIPORTARE (TR=EP+EC))	
69	ADDIZIONALE REGIONALE ALL'IMPOSTA SUL REDDITO DELLE PERSONE FISICHE (ART. 50 DECRETO LEG.VO 15.12.97 N. 446) -	1	10102	1010205	1.01.02.05.000	1	2	RS	271.042.393,49	RR	182.548.592,15	R	0,00	EP	88.493.801,34
								CP	98.525.262,17	RC	0,00	A	98.525.262,17	CP	0,00
								CS	369.567.655,66	TR	182.548.592,15	CS	-187.019.063,51	TR	187.019.063,51
70	INTROITI CORRELATI AI VERSAMENTI INERENTI IL RILASCIO DELLE AUTORIZZAZIONI E PARERI REGIONALI EX DPR 203/88 E	3	30100	3010200	3.01.02.01.000	2	2	RS	374.187,96	RR	320.651,36	R	95.025,24	EP	148.561,84
								CP	50.000,00	RC	256.680,90	A	256.680,90	CP	206.680,90
								CS	414.865,39	TR	577.332,26	CS	162.466,87	TR	148.561,84
72	COMPARTECIPAZIONE AL GETTITO IVA (ART. 2, COMMA 4, LETT. A), D.LGS N. 56 DEL 18/2/2000).	1	10102	1010203	1.01.02.03.000	1	2	RS	0,00	RR	0,00	R	0,00	EP	0,00
								CP	4.000.000.000,00	RC	4.000.000.000,00	A	4.000.000.000,00	CP	0,00
								CS	4.000.000.000,00	TR	4.000.000.000,00	CS	0,00	TR	0,00
74	AMMENDE E CONTRIBUTI DEI DATORI DI LAVORO UTILIZZATI PER L' ATTUAZIONE DEL DIRITTO AL LAVORO DEI DISABILI (L.68/99,	3	30200	3020300	3.02.03.01.000	1	2	RS	0,00	RR	0,00	R	0,00	EP	0,00
								CP	0,00	RC	5.534,45	A	5.534,45	CP	5.534,45
								CS	0,00	TR	5.534,45	CS	5.534,45	TR	0,00
76	PROVENTI DERIVANTI DAI DIRITTI PROPORZIONALI ANNUI PREVISTI DALL'ART. 36 DELLA L.R. N.8 DEL 29/7/2008 E SS.MM.II.	3	30100	3010300	3.01.03.01.000	1	2	RS	431.102,72	RR	127.744,47	R	-303.358,25	EP	0,00
								CP	400.000,00	RC	302.980,20	A	302.980,20	CP	-97.019,80
								CS	831.102,72	TR	430.724,67	CS	-400.378,05	TR	0,00
78	CONTRIBUTO REGIONALE DERIVANTE DALL'ESTRAZIONE DI MATERIALE DAI GIACIMENTI PER ATTIVITA' DI CAVA DI CUI	3	30100	3010300	3.01.03.01.000	2	2	RS	91.379,98	RR	739.947,27	R	698.355,04	EP	49.787,75
								CP	409.654,72	RC	397.777,53	A	491.482,73	CP	81.828,01
								CS	409.654,72	TR	1.137.724,80	CS	728.070,08	TR	143.492,95

REGIONE
CAMPANIA

ENTRATA - ELENCO CAPITOLI

Cap	DENOMINAZIONE	Tit.	Tip.	Cat.	IV Livello Piano dei Conti	Ric.	Codice Id. Entrata UE	RESIDUI ATTIVI AL 1/1/2015 (RS)		RISCOSSIONI IN C/RESIDUI (RR)		RIACCERTAMENTI RESIDUI (R)		RESIDUI ATTIVI DA ESERCIZI PRECEDENTI (EP = RS -RR+R)	
								PREVISIONI DEFINITIVE DI COMPETENZA (CP)		RISCOSSIONI IN C/COMPETENZA (RC)		ACCERTAMENTI (A)		MAGGIORI O MINORI ENTRATE DI COMPETENZA =A-CP	
								PREVISIONI DEFINITIVE DI CASSA (CS)		TOTALE RISCOSSIONI (TR=RR+RC)		MAGGIORI O MINORI ENTRATE DI CASSA =TR-CS		TOTALE RESIDUI ATTIVI DA RIPORTARE (TR=EP+EC))	
79	IRAP - IMPOSTA REGIONALE SULLE ATTIVITA' PRODUTTIVE - MAGGIORAZIONI FISCALI DI CUI ALL'ARTICOLO 2, COMMA 86, DELLA	1	10101	1010120	1.01.01.20.000	1	2	RS	5.737.650,42	RR	3.737.833,88	R	0,00	EP	1.999.816,54
								CP	19.617.193,13	RC	4.327.266,34	A	19.617.193,13	CP	0,00
								CS	22.063.061,89	TR	8.065.100,22	CS	-13.997.961,67	TR	17.289.743,33
80	VERSAMENTI DA PARTE DI TERZI PER USURA DELLE STRADE DOVUTA AL PASSAGGIO DEI VEICOLI CON TRASPORTI ECCEZIONALI.	3	30500	3059900	3.05.99.99.000	2	2	RS	184.641,30	RR	6.232,50	R	-178.408,80	EP	0,00
								CP	117.071,97	RC	83.493,56	A	83.493,56	CP	-33.578,41
								CS	296.140,51	TR	89.726,06	CS	-206.414,45	TR	0,00
81	SANZIONI PECUNIARIE PER INFRAZIONI ALLE NORME PER LA DISCIPLINA DELLA COLTIVAZIONE DEI MATERIALI DI CAVA	3	30200	3020200	3.02.02.01.000	2	2	RS	0,00	RR	0,00	R	0,00	EP	0,00
								CP	10.000,00	RC	0,00	A	0,00	CP	-10.000,00
								CS	10.000,00	TR	0,00	CS	-10.000,00	TR	0,00
82	FEDERALISMO AMMINISTRATIVO, PROVENTI DERIVANTI DAL RILASCIO DI AUTORIZZAZIONE O RICONOSCIMENTO DI	3	30100	3010200	3.01.02.01.000	2	2	RS	24.915,44	RR	24.915,44	R	0,00	EP	0,00
								CP	0,00	RC	148.414,30	A	148.414,30	CP	148.414,30
								CS	24.915,44	TR	173.329,74	CS	148.414,30	TR	0,00
84	PROVENTI DERIVANTI DAL RECUPERO DELL'IMPOSTA REGIONALE SULLA BENZINA ANNUALITA' PREGRESSE (L.R. 28/2003, ART.	1	10101	1010131	1.01.01.31.000	2	2	RS	997.194,80	RR	246.090,67	R	53.467,13	EP	804.571,26
								CP	300.000,00	RC	186.490,70	A	186.490,70	CP	-113.509,30
								CS	1.297.194,80	TR	432.581,37	CS	-864.613,43	TR	804.571,26
86	QUOTA NON SANITA' DELLA COMPARTECIPAZIONE IVA (DECRETO MINISTERO DELL'ECONOMIA E DELLE	1	10104	1010401	1.01.04.01.000	2	2	RS	0,00	RR	0,00	R	0,00	EP	0,00
								CP	40.623.135,00	RC	25.503.097,00	A	35.560.770,77	CP	-5.062.364,23
								CS	40.623.135,00	TR	25.503.097,00	CS	-15.120.038,00	TR	10.057.673,77

REGIONE
CAMPANIA

ENTRATA - ELENCO CAPITOLI

Cap	DENOMINAZIONE	Tit.	Tip.	Cat.	IV Livello Piano dei Conti	Ric.	Codice Id. Entrata UE	RESIDUI ATTIVI AL 1/1/2015 (RS)		RISCOSSIONI IN C/RESIDUI (RR)		RIACCERTAMENTI RESIDUI (R)		RESIDUI ATTIVI DA ESERCIZI PRECEDENTI (EP = RS -RR+R)	
								PREVISIONI DEFINITIVE DI COMPETENZA (CP)		RISCOSSIONI IN C/COMPETENZA (RC)		ACCERTAMENTI (A)		MAGGIORI O MINORI ENTRATE DI COMPETENZA =A-CP	
								PREVISIONI DEFINITIVE DI CASSA (CS)		TOTALE RISCOSSIONI (TR=RR+RC)		MAGGIORI O MINORI ENTRATE DI CASSA =TR-CS		TOTALE RESIDUI ATTIVI DA RIPORTARE (TR=EP+EC))	
87	ADDIZIONALE REGIONALE IRPEF - RESIDUO GETTITO DELLE MAGGIORAZIONI FISCALI EX ART. 2, CO. 86, DELLA L. 191/2009	1	10101	1010117	1.01.01.17.000	2	2	RS	94.550.975,01	RR	38.096.725,03	R	0,00	EP	56.454.249,98
								CP	26.380.193,13	RC	0,00	A	26.380.193,13	CP	0,00
								CS	117.785.476,48	TR	38.096.725,03	CS	-79.688.751,45	TR	82.834.443,11
88	PROVENTI DERIVANTI DA INCAMERAMENTO DEI DEPOSITI CAUZIONALI DI CUI ALL'ART. 6 DELLA L.R. N. 54/85 E SS.MM. II.	3	30100	3010200	3.01.02.01.000	2	2	RS	0,00	RR	0,00	R	0,00	EP	0,00
								CP	70.000,00	RC	0,00	A	0,00	CP	-70.000,00
								CS	70.000,00	TR	0,00	CS	-70.000,00	TR	0,00
89	ADDIZIONALE REGIONALE ALL'IMPOSTA SUL REDDITO DELLE PERSONE FISICHE - MAGGIORAZIONI FISCALI DI CUI	1	10101	1010117	1.01.01.17.000	1	2	RS	38.008.973,49	RR	15.822.944,72	R	0,00	EP	22.186.028,77
								CP	106.311.806,87	RC	0,00	A	106.311.806,87	CP	0,00
								CS	115.326.581,59	TR	15.822.944,72	CS	-99.503.636,87	TR	128.497.835,64
90	PROVENTI REGIONALI DERIVANTI DA SANZIONI AMMINISTRATIVE IRROGATE IN APPLICAZIONE DEL REGIME COMUNITARIO	3	30200	3020300	3.02.03.01.000	2	2	RS	0,00	RR	0,00	R	0,00	EP	0,00
								CP	10.000,00	RC	13.671,12	A	13.671,12	CP	3.671,12
								CS	10.000,00	TR	13.671,12	CS	3.671,12	TR	0,00
94	SANZIONI AMMINISTRATIVE RELATIVE AI CONTROLLI DI CONFORMITA' SUI PRODOTTI ORTOFRUTTICOLI (REG. CEE N.1148/2001 E	3	30200	3020300	3.02.03.01.000	2	2	RS	183.867,66	RR	0,00	R	-119.080,11	EP	64.787,55
								CP	0,00	RC	0,00	A	0,00	CP	0,00
								CS	183.867,66	TR	0,00	CS	-183.867,66	TR	64.787,55
95	IRAP - GETTITO DA MANOVRE FISCALI DESTINATO AL SOSTEGNO DELLE AZIONI DI STABILIZZAZIONE FINANZIARIA DELLA	1	10101	1010120	1.01.01.20.000	2	2	RS	32.666.342,40	RR	32.666.342,40	R	0,00	EP	0,00
								CP	60.673.576,00	RC	13.360.099,83	A	47.855.182,32	CP	-12.818.393,68
								CS	93.339.918,40	TR	46.026.442,23	CS	-47.313.476,17	TR	34.495.082,49

REGIONE
CAMPANIA

ENTRATA - ELENCO CAPITOLI

Cap	DENOMINAZIONE	Tit.	Tip.	Cat.	IV Livello Piano dei Conti	Ric.	Codice Id. Entrata UE	RESIDUI ATTIVI AL 1/1/2015 (RS)		RISCOSSIONI IN C/RESIDUI (RR)		RIACCERTAMENTI RESIDUI (R)		RESIDUI ATTIVI DA ESERCIZI PRECEDENTI (EP = RS -RR+R)	
								PREVISIONI DEFINITIVE DI COMPETENZA (CP)		RISCOSSIONI IN C/COMPETENZA (RC)		ACCERTAMENTI (A)		MAGGIORI O MINORI ENTRATE DI COMPETENZA =A-CP	
								PREVISIONI DEFINITIVE DI CASSA (CS)		TOTALE RISCOSSIONI (TR=RR+RC)		MAGGIORI O MINORI ENTRATE DI CASSA =TR-CS		TOTALE RESIDUI ATTIVI DA RIPORTARE (TR=EP+EC))	
96	IMPOSTA REGIONALE SULLE ATTIVITA' PRODUTTIVE DA RUOLI (D.LGS. N.446/1997)	1	10101	1010120	1.01.01.20.000	2	2	RS	202.665,50	RR	202.665,50	R	0,00	EP	0,00
								CP	34.000.000,00	RC	40.655.102,16	A	40.655.102,16	CP	6.655.102,16
								CS	34.202.665,50	TR	40.857.767,66	CS	6.655.102,16	TR	0,00
97	ADDIZIONALE REGIONALE IRPEF - GETTITO DA MANOVRE FISCALI DESTINATO AL SOSTEGNO DELLE AZIONI DI	1	10101	1010117	1.01.01.17.000	2	2	RS	80.174.116,95	RR	37.599.983,04	R	0,00	EP	42.574.133,91
								CP	89.207.424,00	RC	0,00	A	89.207.424,00	CP	0,00
								CS	135.188.324,00	TR	37.599.983,04	CS	-97.588.340,96	TR	131.781.557,91
99	IRAP - RESIDUO GETTITO DELLE MAGGIORAZIONI FISCALI EX ART. 2, CO. 86, DELLA L. 191/2009 DESTINATO AL SOSTEGNO	1	10101	1010120	1.01.01.20.000	2	2	RS	9.415.011,84	RR	8.997.780,86	R	-417.230,98	EP	0,00
								CP	4.867.806,87	RC	1.073.767,12	A	3.008.113,82	CP	-1.859.693,05
								CS	10.758.382,04	TR	10.071.547,98	CS	-686.834,06	TR	1.934.346,70
101	IRAP - GETTITO DELLE MAGGIORAZIONI FISCALI EX ART. 2, CO. 86, DELLA LEGGE 191/2009 DESTINATO AL PIANO DI RIENTRO	1	10101	1010120	1.01.01.20.000	1	2	RS	2.367.697,03	RR	2.367.697,03	R	0,00	EP	0,00
								CP	0,00	RC	0,00	A	0,00	CP	0,00
								CS	0,00	TR	2.367.697,03	CS	2.367.697,03	TR	0,00
102	ADDIZIONALE REGIONALE AL REDDITO DELLE PERSONE FISICHE DA RUOLI (D.LGS. N. 446/1997).	1	10101	1010117	1.01.01.17.000	2	2	RS	31.086,38	RR	31.086,38	R	0,00	EP	0,00
								CP	3.500.000,00	RC	8.102.954,61	A	8.102.954,61	CP	4.602.954,61
								CS	3.531.086,38	TR	8.134.040,99	CS	4.602.954,61	TR	0,00
103	IRPEF - GETTITO DELLE MAGGIORAZIONI FISCALI EX ART. 2, CO. 86, DELLA LEGGE 191/2009 DESTINATO AL PIANO DI RIENTRO	1	10101	1010117	1.01.01.17.000	1	2	RS	78.169.475,36	RR	78.169.475,36	R	0,00	EP	0,00
								CP	0,00	RC	0,00	A	0,00	CP	0,00
								CS	78.169.475,36	TR	78.169.475,36	CS	0,00	TR	0,00

REGIONE
CAMPANIA

ENTRATA - ELENCO CAPITOLI

Cap	DENOMINAZIONE	Tit.	Tip.	Cat.	IV Livello Piano dei Conti	Ric.	Codice Id. Entrata UE	RESIDUI ATTIVI AL 1/1/2015 (RS)		RISCOSSIONI IN C/RESIDUI (RR)		RIACCERTAMENTI RESIDUI (R)		RESIDUI ATTIVI DA ESERCIZI PRECEDENTI (EP = RS -RR+R)	
								PREVISIONI DEFINITIVE DI COMPETENZA (CP)		RISCOSSIONI IN C/COMPETENZA (RC)		ACCERTAMENTI (A)		MAGGIORI O MINORI ENTRATE DI COMPETENZA =A-CP	
								PREVISIONI DEFINITIVE DI CASSA (CS)		TOTALE RISCOSSIONI (TR=RR+RC)		MAGGIORI O MINORI ENTRATE DI CASSA =TR-CS		TOTALE RESIDUI ATTIVI DA RIPORTARE (TR=EP+EC))	
104	PROVENTI DERIVANTI DAI DIRITTI PROPORZIONALI ANNUI DOVUTI PER IL RILASCIO DI CONCESSIONI MINERARIE DI	3	30100	3010300	3.01.03.01.000	1	2	RS	0,00	RR	0,00	R	0,00	EP	0,00
								CP	50.000,00	RC	0,00	A	0,00	CP	-50.000,00
								CS	50.000,00	TR	0,00	CS	-50.000,00	TR	0,00
105	IRAP NON SANITA', RISCOSSA A SEGUITO ATTIVITA' DI VERIFICA E CONTROLLO CON MODALITA' DIVERSA DALL'ISCRIZIONE A	1	10101	1010120	1.01.01.20.000	2	2	RS	0,00	RR	0,00	R	0,00	EP	0,00
								CP	55.000.000,00	RC	73.129.639,34	A	73.129.639,34	CP	18.129.639,34
								CS	55.000.000,00	TR	73.129.639,34	CS	18.129.639,34	TR	0,00
106	ONERI ATTIVITA' DI ISTRUTTORIA E CONTROLLO PER IL RILASCIO DELLA AUTORIZZAZIONE INTEGRATA AMBIENTALE	3	30100	3010200	3.01.02.01.000	2	2	RS	35.200,00	RR	35.200,00	R	0,00	EP	0,00
								CP	100.000,00	RC	786.476,52	A	786.476,52	CP	686.476,52
								CS	100.000,00	TR	821.676,52	CS	721.676,52	TR	0,00
107	ADDIZIONALE REGIONALE IRPEF NON SANITA' RISCOSSA A SEGUITO ATTIVITA' DI VERIFICA E CONTROLLO CON MODALITA'	1	10101	1010117	1.01.01.17.000	2	2	RS	0,00	RR	0,00	R	0,00	EP	0,00
								CP	28.500.000,00	RC	13.754.204,84	A	13.754.204,84	CP	-14.745.795,16
								CS	28.500.000,00	TR	13.754.204,84	CS	-14.745.795,16	TR	0,00
110	SANZIONI AMMINISTRATIVE A IMPRESE ESERCENTI ATTIVITA' DI NOLEGGIO MEDIANTE AUTOBUS CON CONDUCENTE PER	3	30200	3020300	3.02.03.01.000	2	2	RS	0,00	RR	0,00	R	0,00	EP	0,00
								CP	0,00	RC	21.127,99	A	21.127,99	CP	21.127,99
								CS	0,00	TR	21.127,99	CS	21.127,99	TR	0,00
113	IMPOSTA REGIONALE SULLE ATTIVITA' PRODUTTIVE (DECRETO LEG.VO 15.12.97 N. 446) - GETTITO DA MANOVRE FISCALI	1	10101	1010120	1.01.01.20.000	1	2	RS	0,00	RR	0,00	R	0,00	EP	0,00
								CP	16.137.041,83	RC	2.416.638,09	A	10.974.923,61	CP	-5.162.118,22
								CS	16.137.041,83	TR	2.416.638,09	CS	-13.720.403,74	TR	8.558.285,52

REGIONE
CAMPANIA

ENTRATA - ELENCO CAPITOLI

Cap	DENOMINAZIONE	Tit.	Tip.	Cat.	IV Livello Piano dei Conti	Ric.	Codice Id. Entrata UE	RESIDUI ATTIVI AL 1/1/2015 (RS)		RISCOSSIONI IN C/RESIDUI (RR)		RIACCERTAMENTI RESIDUI (R)		RESIDUI ATTIVI DA ESERCIZI PRECEDENTI (EP = RS -RR+R)	
								PREVISIONI DEFINITIVE DI COMPETENZA (CP)		RISCOSSIONI IN C/COMPETENZA (RC)		ACCERTAMENTI (A)		MAGGIORI O MINORI ENTRATE DI COMPETENZA =A-CP	
								PREVISIONI DEFINITIVE DI CASSA (CS)		TOTALE RISCOSSIONI (TR=RR+RC)		MAGGIORI O MINORI ENTRATE DI CASSA =TR-CS		TOTALE RESIDUI ATTIVI DA RIPORTARE (TR=EP+EC))	
114	SOMME RINVENIENTI DAI VERSAMENTI PER L'ISCRIZIONE AL RUOLO DEI CONDUCENTI DEI VEICOLI O NATANTI PER L'ESERCIZIO DEI	3	30100	3010200	3.01.02.01.000	2	2	RS	0,00	RR	0,00	R	0,00	EP	0,00
								CP	0,00	RC	36.147,30	A	36.147,30	CP	36.147,30
								CS	0,00	TR	36.147,30	CS	36.147,30	TR	0,00
115	ADDIZIONALE REGIONALE ALL'IMPOSTA SUL REDDITO DELLE PERSONE FISICHE (ART. 50 DECRETO LEG.VO 15.12.97 N. 446) - GETTITO	1	10101	1010117	1.01.01.17.000	2	2	RS	0,00	RR	0,00	R	0,00	EP	0,00
								CP	10.974.923,61	RC	0,00	A	16.137.041,83	CP	5.162.118,22
								CS	10.974.923,61	TR	0,00	CS	-10.974.923,61	TR	16.137.041,83
118	IRAP (DLGS 15/12/97 N.446) - IRAP DA MANOVRE FISCALI DESTINATA A SPESA NON SANITA'	1	10101	1010120	1.01.01.20.000	1	2	RS	0,00	RR	0,00	R	0,00	EP	0,00
								CP	9.689.044,18	RC	0,00	A	6.042.579,74	CP	-3.646.464,44
								CS	9.689.044,18	TR	0,00	CS	-9.689.044,18	TR	6.042.579,74
119	ADDIZIONALE REGIONALE IMPOSTA REDDITO PERSONE FISICHE (ART. 50 DLGS. 15/12/97 N.446) - ADDIZIONALE REGIONALE IRPEF DA	1	10101	1010117	1.01.01.17.000	1	2	RS	0,00	RR	0,00	R	0,00	EP	0,00
								CP	3.339.072,00	RC	0,00	A	3.339.072,00	CP	0,00
								CS	3.339.072,00	TR	0,00	CS	-3.339.072,00	TR	3.339.072,00
120	POR CAMPANIA FSE 2007-2013	3	30500	3059900	3.05.99.99.000	2	1	RS	18.614,00	RR	2.414,00	R	0,00	EP	16.200,00
								CP	49.332,52	RC	16.144,06	A	16.144,06	CP	-33.188,46
								CS	51.597,77	TR	18.558,06	CS	-33.039,71	TR	16.200,00
123	IMPOSTA REGIONALE SULLE ATTIVITA' PRODUTTIVE (DECRETO LEG.VO 15.12.97 N. 446) - IRAP DA MANOVRE FISCALI DESTINATA	1	10102	1010202	1.01.02.02.000	1	2	RS	0,00	RR	0,00	R	0,00	EP	0,00
								CP	2.094.683,82	RC	2.094.683,82	A	2.094.683,82	CP	0,00
								CS	2.094.683,82	TR	2.094.683,82	CS	0,00	TR	0,00

REGIONE
CAMPANIA

ENTRATA - ELENCO CAPITOLI

Cap	DENOMINAZIONE	Tit.	Tip.	Cat.	IV Livello Piano dei Conti	Ric.	Codice Id. Entrata UE	RESIDUI ATTIVI AL 1/1/2015 (RS)		RISCOSSIONI IN C/RESIDUI (RR)		RIACCERTAMENTI RESIDUI (R)		RESIDUI ATTIVI DA ESERCIZI PRECEDENTI (EP = RS -RR+R)	
								PREVISIONI DEFINITIVE DI COMPETENZA (CP)		RISCOSSIONI IN C/COMPETENZA (RC)		ACCERTAMENTI (A)		MAGGIORI O MINORI ENTRATE DI COMPETENZA =A-CP	
								PREVISIONI DEFINITIVE DI CASSA (CS)		TOTALE RISCOSSIONI (TR=RR+RC)		MAGGIORI O MINORI ENTRATE DI CASSA =TR-CS		TOTALE RESIDUI ATTIVI DA RIPORTARE (TR=EP+EC))	
124	ADDIZIONALE REGIONALE ALL'IMPOSTA SUL REDDITO DELLE PERSONE FISICHE (ART. 50 DECRETO LEG.VO 15.12.97 N. 446) -	1	10101	1010117	1.01.01.17.000	1	2	RS	0,00	RR	0,00	R	0,00	EP	0,00
								CP	13.987.200,00	RC	0,00	A	13.987.200,00	CP	0,00
								CS	13.987.200,00	TR	0,00	CS	-13.987.200,00	TR	13.987.200,00
126	ALIENAZIONE DI PARTECIPAZIONI SOCIETARIE DEL DIPARTIMENTO PROGRAMMAZIONE E SVILUPPO ECONOMICO	5	50100	5010100	5.01.01.03.000	2	2	RS	0,00	RR	0,00	R	0,00	EP	0,00
								CP	0,00	RC	500,00	A	500,00	CP	500,00
								CS	0,00	TR	500,00	CS	500,00	TR	0,00
128	DISACCANTONAMENTO QUOTE PREMIALI	1	10102	1010203	1.01.02.03.000	2	2	RS	0,00	RR	0,00	R	0,00	EP	0,00
								CP	209.836.295,46	RC	209.836.295,46	A	209.836.295,46	CP	0,00
								CS	209.836.295,46	TR	209.836.295,46	CS	0,00	TR	0,00
132	CREDITO IVA (D.P.R. 633/1972 E S.M.I.).	3	30500	3050200	3.05.02.02.000	2	2	RS	17.497.506,00	RR	17.497.506,00	R	0,00	EP	0,00
								CP	0,00	RC	168.359,67	A	168.359,67	CP	168.359,67
								CS	17.497.506,00	TR	17.665.865,67	CS	168.359,67	TR	0,00
134	SOMME CONCERNENTI L'ATTUAZIONE DELL'ACCORDO DI PROGRAMMA DEL 17.12.02 E DEI SUCCESSIVI ACCORDI	3	30500	3059900	3.05.99.99.000	2	2	RS	0,00	RR	0,00	R	0,00	EP	0,00
								CP	551.251,29	RC	0,00	A	551.251,29	CP	0,00
								CS	551.251,29	TR	0,00	CS	-551.251,29	TR	551.251,29
136	INTROITI DA REGOLARIZZAZIONE CONTABILE	3	30500	3059900	3.05.99.99.000	1	2	RS	0,00	RR	0,00	R	0,00	EP	0,00
								CP	96.800,00	RC	92.833,23	A	92.833,23	CP	-3.966,77
								CS	96.800,00	TR	92.833,23	CS	-3.966,77	TR	0,00

REGIONE
CAMPANIA

ENTRATA - ELENCO CAPITOLI

Cap	DENOMINAZIONE	Tit.	Tip.	Cat.	IV Livello Piano dei Conti	Ric.	Codice Id. Entrata UE	RESIDUI ATTIVI AL 1/1/2015 (RS)		RISCOSSIONI IN C/RESIDUI (RR)		RIACCERTAMENTI RESIDUI (R)		RESIDUI ATTIVI DA ESERCIZI PRECEDENTI (EP = RS -RR+R)	
								PREVISIONI DEFINITIVE DI COMPETENZA (CP)		RISCOSSIONI IN C/COMPETENZA (RC)		ACCERTAMENTI (A)		MAGGIORI O MINORI ENTRATE DI COMPETENZA =A-CP	
								PREVISIONI DEFINITIVE DI CASSA (CS)		TOTALE RISCOSSIONI (TR=RR+RC)		MAGGIORI O MINORI ENTRATE DI CASSA =TR-CS		TOTALE RESIDUI ATTIVI DA RIPORTARE (TR=EP+EC))	
138	ENTRATE DERIVANTI DALL'APPLICAZIONE DELLO SPLIT PAYMENT PER LE ATTIVITA' COMMERCIALI	3	30500	3059900	3.05.99.99.000	1	2	RS	0,00	RR	0,00	R	0,00	EP	0,00
								CP	13.000.000,00	RC	11.236.310,88	A	13.002.879,27	CP	2.879,27
								CS	13.000.000,00	TR	11.236.310,88	CS	-1.763.689,12	TR	1.766.568,39
140	ENTRATE PER PAGAMENTO INCENTIVO EX ART. 92 DEL DECRETO LEGISLATIVO 12 APRILE 2006 N. 163 E SS.MM.II. ED ALL'ART.	3	30500	3059900	3.05.99.02.000	2	2	RS	0,00	RR	0,00	R	0,00	EP	0,00
								CP	250.000,00	RC	76.268,43	A	76.268,43	CP	-173.731,57
								CS	250.000,00	TR	76.268,43	CS	-173.731,57	TR	0,00
166	FONDO PEREQUATIVO NAZIONALE SULLA COMPARTECIPAZIONE IVA (ART. 2, COMMA 4, LETT. C) E ART. 7 D.LGS 18/2/2000 N. 56).	1	10301	1030102	1.03.01.02.000	1	2	RS	653.962.766,26	RR	126.496.374,54	R	2.205.097,00	EP	529.671.488,72
								CP	4.453.120.631,15	RC	4.008.960.046,32	A	4.453.120.631,15	CP	0,00
								CS	5.038.902.759,84	TR	4.135.456.420,86	CS	-903.446.338,98	TR	973.832.073,55
168	SANZIONI AMMINISTRATIVE PREVISTE DALL'ART. 133, COMMA 1 DEL D. LGS. 152/06	3	30200	3020300	3.02.03.01.000	2	2	RS	6.845.844,08	RR	174.877,54	R	-6.670.966,54	EP	0,00
								CP	1.335.313,53	RC	186.468,68	A	186.468,68	CP	-1.148.844,85
								CS	5.861.883,26	TR	361.346,22	CS	-5.500.537,04	TR	0,00
174	FONDI DESTINATI ALL'ATTUAZIONE DELL'ARTICOLO 5 DEL DECRETO LEGISLATIVO 25 GENNAIO 2010, N. 16 CONCERNENTE GLI	2	20101	2010101	2.01.01.01.000	2	2	RS	0,00	RR	0,00	R	0,00	EP	0,00
								CP	0,00	RC	49.417,10	A	49.417,10	CP	49.417,10
								CS	0,00	TR	49.417,10	CS	49.417,10	TR	0,00
178	QUOTA PREMIALE ART. 9, C. 2, D.LGS. 149/2011	1	10301	1030102	1.03.01.02.000	1	2	RS	0,00	RR	0,00	R	0,00	EP	0,00
								CP	99.932.125,00	RC	0,00	A	99.932.125,00	CP	0,00
								CS	99.932.125,00	TR	0,00	CS	-99.932.125,00	TR	99.932.125,00

REGIONE
CAMPANIA

ENTRATA - ELENCO CAPITOLI

Cap	DENOMINAZIONE	Tit.	Tip.	Cat.	IV Livello Piano dei Conti	Ric.	Codice Id. Entrata UE	RESIDUI ATTIVI AL 1/1/2015 (RS)		RISCOSSIONI IN C/RESIDUI (RR)		RIACCERTAMENTI RESIDUI (R)		RESIDUI ATTIVI DA ESERCIZI PRECEDENTI (EP = RS -RR+R)	
								PREVISIONI DEFINITIVE DI COMPETENZA (CP)		RISCOSSIONI IN C/COMPETENZA (RC)		ACCERTAMENTI (A)		MAGGIORI O MINORI ENTRATE DI COMPETENZA =A-CP	
								PREVISIONI DEFINITIVE DI CASSA (CS)		TOTALE RISCOSSIONI (TR=RR+RC)		MAGGIORI O MINORI ENTRATE DI CASSA =TR-CS		TOTALE RESIDUI ATTIVI DA RIPORTARE (TR=EP+EC))	
180	SORVEGLIANZA EPIDEMIOLOGICA DI POPOLAZIONI RESIDENTI IN SITI CONTAMINATI	2	20101	2010101	2.01.01.01.000	2	2	RS	0,00	RR	0,00	R	0,00	EP	0,00
								CP	72.756,02	RC	72.756,02	A	72.756,02	CP	0,00
								CS	72.756,02	TR	72.756,02	CS	0,00	TR	0,00
246	RISORSE EROGATE ALLA REGIONE CAMPANIA , IN QUALITA' DI BENEFICIARIO, AI SENSI DELL'ART.2 PAR.1 LETT.H DEL REG. CE	4	40200	4020100	4.02.01.01.000	2	1	RS	0,00	RR	0,00	R	0,00	EP	0,00
								CP	1.000.000,00	RC	2.064.158,76	A	2.064.158,76	CP	1.064.158,76
								CS	1.000.000,00	TR	2.064.158,76	CS	1.064.158,76	TR	0,00
256	FONDO PER L'ATTIVITA' CONVENZIONATA GIUDIZIALE E STRAGIUDIZIALE DELL'AVVOCATURA DELLA REGIONE	3	30100	3010200	3.01.02.01.000	2	2	RS	0,00	RR	0,00	R	0,00	EP	0,00
								CP	300.000,00	RC	0,00	A	0,00	CP	-300.000,00
								CS	300.000,00	TR	0,00	CS	-300.000,00	TR	0,00
258	ART. 61, COMMA 9, DECRETO LEGGE GIUGNO 2008, N. 112, CONVERTITO IN LEGGE, CON MODIFICAZIONI, DALLA LEGGE 6	3	30100	3010200	3.01.02.01.000	2	2	RS	0,00	RR	0,00	R	0,00	EP	0,00
								CP	200.000,00	RC	6.432,60	A	6.432,60	CP	-193.567,40
								CS	200.000,00	TR	6.432,60	CS	-193.567,40	TR	0,00
260	RECUPERO SPESE LEGALI A CARICO DELLE CONTROPARTI DA RIPARTIRE EX ART. 27 DEL C.C.N.L. DEL 14/09/2014 E ART. 37 DEL	3	30100	3010200	3.01.02.01.000	2	2	RS	0,00	RR	0,00	R	0,00	EP	0,00
								CP	500.000,00	RC	0,00	A	0,00	CP	-500.000,00
								CS	500.000,00	TR	0,00	CS	-500.000,00	TR	0,00
266	FONDI COMUNITARI PER LO SVOLGIMENTO DI PROGETTI E PROGRAMMI FINANZIATI DALL'UNIONE EUROPEA - INVESTIMENTI	4	40200	4020100	4.02.01.02.000	2	1	RS	41.397,40	RR	0,00	R	-14.966,00	EP	26.431,40
								CP	0,00	RC	0,00	A	0,00	CP	0,00
								CS	41.397,40	TR	0,00	CS	-41.397,40	TR	26.431,40

REGIONE
CAMPANIA

ENTRATA - ELENCO CAPITOLI

Cap	DENOMINAZIONE	Tit.	Tip.	Cat.	IV Livello Piano dei Conti	Ric.	Codice Id. Entrata UE	RESIDUI ATTIVI AL 1/1/2015 (RS)		RISCOSSIONI IN C/RESIDUI (RR)		RIACCERTAMENTI RESIDUI (R)		RESIDUI ATTIVI DA ESERCIZI PRECEDENTI (EP = RS -RR+R)	
								PREVISIONI DEFINITIVE DI COMPETENZA (CP)		RISCOSSIONI IN C/COMPETENZA (RC)		ACCERTAMENTI (A)		MAGGIORI O MINORI ENTRATE DI COMPETENZA =A-CP	
								PREVISIONI DEFINITIVE DI CASSA (CS)		TOTALE RISCOSSIONI (TR=RR+RC)		MAGGIORI O MINORI ENTRATE DI CASSA =TR-CS		TOTALE RESIDUI ATTIVI DA RIPORTARE (TR=EP+EC))	
268	FONDI COMUNITARI PER LO SVOLGIMENTO DI PROGETTI E PROGRAMMI FINANZIATI DALL'UNIONE EUROPEA - CORRENTI	2	20101	2010102	2.01.01.02.000	2	1	RS	3.500,00	RR	0,00	R	0,00	EP	3.500,00
								CP	0,00	RC	0,00	A	0,00	CP	0,00
								CS	3.500,00	TR	0,00	CS	-3.500,00	TR	3.500,00
300	CONTRIBUTI TRENTENNALI IN ANNUALITA', IN SEMESTRALITA' O IN RATE COSTANTI AI PROPRIETARI CHE PROVVEDONO ALLA	4	40200	4020100	4.02.01.01.000	2	2	RS	0,00	RR	0,00	R	0,00	EP	0,00
								CP	156.486,44	RC	156.486,44	A	156.486,44	CP	0,00
								CS	156.486,44	TR	156.486,44	CS	0,00	TR	0,00
400	CONTRIBUTI QUINDICENNALI PER L'ATTUAZIONE DELLA MOBILITA' CICLISTICA (L. 366 DEL 19/10/98)	4	40200	4020100	4.02.01.01.000	1	2	RS	0,00	RR	0,00	R	0,00	EP	0,00
								CP	44.444,44	RC	44.444,44	A	44.444,44	CP	0,00
								CS	44.444,44	TR	44.444,44	CS	0,00	TR	0,00
402	QUOTA NAZIONALE PER IL COFINANZIAMENTO DEL PIM - CAMPANIA. MISURE FORMAZIONE PROFESSIONALE (ART.	4	40200	4020100	4.02.01.01.000	2	2	RS	1.577.578,54	RR	0,00	R	-1.577.578,54	EP	0,00
								CP	0,00	RC	0,00	A	0,00	CP	0,00
								CS	1.577.578,54	TR	0,00	CS	-1.577.578,54	TR	0,00
404	FONDI DELLA CEE (FONDO DI SVILUPPO REGIONALE) PER IL COFINANZIAMENTO DEL PIM -CAMPANIA.	4	40200	4020500	4.02.05.03.000	2	1	RS	5.323.589,07	RR	0,00	R	-5.323.589,07	EP	0,00
								CP	0,00	RC	0,00	A	0,00	CP	0,00
								CS	5.323.589,07	TR	0,00	CS	-5.323.589,07	TR	0,00
410	CONTRIBUTI IN CONTO CAPITALE PER PROGETTI A CARATTERE REGIONALE PER LA REALIZZAZIONE DI STRUTTURE TURISTICHE.	4	40200	4020100	4.02.01.01.000	2	2	RS	936.336,36	RR	0,00	R	0,00	EP	936.336,36
								CP	0,00	RC	0,00	A	0,00	CP	0,00
								CS	936.336,36	TR	0,00	CS	-936.336,36	TR	936.336,36

REGIONE
CAMPANIA

ENTRATA - ELENCO CAPITOLI

Cap	DENOMINAZIONE	Tit.	Tip.	Cat.	IV Livello Piano dei Conti	Ric.	Codice Id. Entrata UE	RESIDUI ATTIVI AL 1/1/2015 (RS)		RISCOSSIONI IN C/RESIDUI (RR)		RIACCERTAMENTI RESIDUI (R)		RESIDUI ATTIVI DA ESERCIZI PRECEDENTI (EP = RS -RR+R)	
								PREVISIONI DEFINITIVE DI COMPETENZA (CP)		RISCOSSIONI IN C/COMPETENZA (RC)		ACCERTAMENTI (A)		MAGGIORI O MINORI ENTRATE DI COMPETENZA =A-CP	
								PREVISIONI DEFINITIVE DI CASSA (CS)		TOTALE RISCOSSIONI (TR=RR+RC)		MAGGIORI O MINORI ENTRATE DI CASSA =TR-CS		TOTALE RESIDUI ATTIVI DA RIPORTARE (TR=EP+EC))	
412	FONDI DELLA CEE (FONDO SOCIALE EUROPEO) PER IL COFINANZIAMENTO DEL PIM - CAMPANIA.	4	40200	4020500	4.02.05.04.000	2	1	RS	8.487.815,45	RR	0,00	R	-8.487.815,45	EP	0,00
								CP	0,00	RC	0,00	A	0,00	CP	0,00
								CS	8.487.815,45	TR	0,00	CS	-8.487.815,45	TR	0,00
418	TRASFERIMENTI IN CONTO CAPITALE PER L'ACQUISTO DEI VEICOLI AI SENSI DELL'ART.1, COMMA 1031, DELLA L.27.12.2006 N.296	4	40200	4020100	4.02.01.01.000	2	2	RS	0,00	RR	0,00	R	0,00	EP	0,00
								CP	1.671.674,73	RC	0,00	A	0,00	CP	-1.671.674,73
								CS	1.671.674,73	TR	0,00	CS	-1.671.674,73	TR	0,00
422	QUOTA NAZIONALE PER IL COFINANZIAMENTO DEL POP CAMPANIA 1994 - 1999 (ART.13 L. 1.3.86 N. 64)	4	40200	4020100	4.02.01.01.000	2	1	RS	28.411.326,83	RR	0,00	R	0,00	EP	28.411.326,83
								CP	0,00	RC	0,00	A	0,00	CP	0,00
								CS	28.411.326,83	TR	0,00	CS	-28.411.326,83	TR	28.411.326,83
424	L. 64/86. PROGETTI DI COMPETENZA REGIONALE INCLUSI NEL PIANO ANNUALE DI ATTUAZIONE (DELIBERA CIPE DEL 29/12/86).	4	40200	4020100	4.02.01.01.000	2	2	RS	41.425.468,57	RR	0,00	R	-41.425.468,57	EP	0,00
								CP	0,00	RC	0,00	A	0,00	CP	0,00
								CS	41.425.468,57	TR	0,00	CS	-41.425.468,57	TR	0,00
430	INTERVENTI DI TUTELA DEGLI ANIMALI DA AFFEZIONE E DI PREVENZIONE DEL RANDAGISMO (LEGGE 14.8.1991, N.281)	4	40200	4020100	4.02.01.01.000	2	2	RS	5.750,00	RR	0,00	R	-5.750,00	EP	0,00
								CP	19.382,70	RC	19.382,70	A	19.382,70	CP	0,00
								CS	19.382,70	TR	19.382,70	CS	0,00	TR	0,00
432	FONDI DI OPERE DI CONSOLIDAMENTO E DI RIPRISTINO EX ART. 1 LEGGE 28/10/86, N. 730	4	40200	4020100	4.02.01.01.000	2	2	RS	5.229.347,51	RR	0,00	R	-5.229.347,51	EP	0,00
								CP	0,00	RC	0,00	A	0,00	CP	0,00
								CS	5.229.347,51	TR	0,00	CS	-5.229.347,51	TR	0,00

REGIONE
CAMPANIA

ENTRATA - ELENCO CAPITOLI

Cap	DENOMINAZIONE	Tit.	Tip.	Cat.	IV Livello Piano dei Conti	Ric.	Codice Id. Entrata UE	RESIDUI ATTIVI AL 1/1/2015 (RS)		RISCOSSIONI IN C/RESIDUI (RR)		RIACCERTAMENTI RESIDUI (R)		RESIDUI ATTIVI DA ESERCIZI PRECEDENTI (EP = RS -RR+R)	
								PREVISIONI DEFINITIVE DI COMPETENZA (CP)		RISCOSSIONI IN C/COMPETENZA (RC)		ACCERTAMENTI (A)		MAGGIORI O MINORI ENTRATE DI COMPETENZA =A-CP	
								PREVISIONI DEFINITIVE DI CASSA (CS)		TOTALE RISCOSSIONI (TR=RR+RC)		MAGGIORI O MINORI ENTRATE DI CASSA =TR-CS		TOTALE RESIDUI ATTIVI DA RIPORTARE (TR=EP+EC))	
438	FONDI PER L'ATTUAZIONE DEL PROGRAMMA TRIENNALE DI TUTELA AMBIENTALE 1989/91, COMPRESI QUELLI PER LA REALIZZAZIONE	4	40200	4020100	4.02.01.01.000	2	2	RS	13.274.497,58	RR	0,00	R	-13.274.497,58	EP	0,00
								CP	0,00	RC	0,00	A	0,00	CP	0,00
								CS	13.274.497,58	TR	0,00	CS	-13.274.497,58	TR	0,00
444	FINANZIAMENTO DI PROGETTI DI RISANAMENTO E DI PROTEZIONE AMBIENTALE (ART.18 LETTERA B LEGGE	4	40200	4020100	4.02.01.01.000	2	2	RS	4.180.202,14	RR	0,00	R	-4.180.202,14	EP	0,00
								CP	0,00	RC	0,00	A	0,00	CP	0,00
								CS	4.180.202,14	TR	0,00	CS	-4.180.202,14	TR	0,00
446	RILEVAMENTO STATISTICO DELLA PRODUZIONE DI RIFIUTI (ART. 18,LETT. F LEGGE 11.3.1988 N. 67) DELIBERAZIONE CIPE	4	40200	4020100	4.02.01.01.000	2	2	RS	1.647.704,09	RR	0,00	R	-1.647.704,09	EP	0,00
								CP	0,00	RC	0,00	A	0,00	CP	0,00
								CS	1.647.704,09	TR	0,00	CS	-1.647.704,09	TR	0,00
458	REALIZZAZIONE DEL SISTEMA INFORMATIVO REGIONALE AMBIENTALE CON FUNZIONI DI PFR SINANET.	4	40200	4020100	4.02.01.01.000	2	2	RS	1.194.023,60	RR	1.194.022,80	R	-0,80	EP	0,00
								CP	0,00	RC	0,00	A	0,00	CP	0,00
								CS	0,00	TR	1.194.022,80	CS	1.194.022,80	TR	0,00
460	COSTRUZIONE DELL' ACQUEDOTTO DELLA CAMPANIA OCCIDENTALE - 2. LOTTO (ART.5 LEGGE 1.3.1986, N.64)	4	40200	4020100	4.02.01.01.000	2	2	RS	344.602,36	RR	0,00	R	-344.602,36	EP	0,00
								CP	0,00	RC	0,00	A	0,00	CP	0,00
								CS	344.602,36	TR	0,00	CS	-344.602,36	TR	0,00
462	COSTRUZIONE DELL'IMPIANTO DI DEPURAZIONE DI NAPOLI EST E DELLA RETE DI COLLETTORI (ART.5 LEGGE 1.3.1986, N.64)	4	40200	4020100	4.02.01.01.000	2	2	RS	18.791.230,96	RR	0,00	R	-13.240.474,71	EP	5.550.756,25
								CP	0,00	RC	0,00	A	0,00	CP	0,00
								CS	18.791.230,96	TR	0,00	CS	-18.791.230,96	TR	5.550.756,25

REGIONE
CAMPANIA

ENTRATA - ELENCO CAPITOLI

Cap	DENOMINAZIONE	Tit.	Tip.	Cat.	IV Livello Piano dei Conti	Ric.	Codice Id. Entrata UE	RESIDUI ATTIVI AL 1/1/2015 (RS)		RISCOSSIONI IN C/RESIDUI (RR)		RIACCERTAMENTI RESIDUI (R)		RESIDUI ATTIVI DA ESERCIZI PRECEDENTI (EP = RS -RR+R)	
								PREVISIONI DEFINITIVE DI COMPETENZA (CP)		RISCOSSIONI IN C/COMPETENZA (RC)		ACCERTAMENTI (A)		MAGGIORI O MINORI ENTRATE DI COMPETENZA =A-CP	
								PREVISIONI DEFINITIVE DI CASSA (CS)		TOTALE RISCOSSIONI (TR=RR+RC)		MAGGIORI O MINORI ENTRATE DI CASSA =TR-CS		TOTALE RESIDUI ATTIVI DA RIPORTARE (TR=EP+EC))	
464	COSTRUZIONE DELL'IMPIANTO DI DEPURAZIONE E DELLA RETE DI COLLETTORI ALLA FOCE DEL FIUME SARNO (ART.5 LEGGE	4	40200	4020100	4.02.01.01.000	2	2	RS	52.477.991,14	RR	0,00	R	-52.477.991,14	EP	0,00
								CP	0,00	RC	0,00	A	0,00	CP	0,00
								CS	36.734.593,80	TR	0,00	CS	-36.734.593,80	TR	0,00
468	GESTIONE DELL'IMPIANTO DI DEPURAZIONE DI SOLOFRA. D.L. 18/9/84, N. 581 CONVERTITO IN LEGGE 17/11/84, N. 775	2	20101	2010101	2.01.01.01.000	2	2	RS	4.157.478,04	RR	0,00	R	-4.157.478,04	EP	0,00
								CP	0,00	RC	0,00	A	0,00	CP	0,00
								CS	4.157.478,04	TR	0,00	CS	-4.157.478,04	TR	0,00
470	FONDI DELLO STATO PER IL MONITORAGGIO DELLE ALCOOLDIPENDENZE (LEGGE N.125 del 30/3/2001).	2	20101	2010101	2.01.01.01.000	1	2	RS	0,00	RR	0,00	R	0,00	EP	0,00
								CP	6.290,00	RC	6.290,00	A	6.290,00	CP	0,00
								CS	6.290,00	TR	6.290,00	CS	0,00	TR	0,00
471	GESTIONE DELL'IMPIANTO DI DEPURAZIONE DEI REGI LAGNI. D.L. 18/9/84, N.581 CONVERTITO IN LEGGE 17/11/84, N.775	2	20101	2010101	2.01.01.01.000	2	2	RS	16.247.734,05	RR	0,00	R	-16.247.734,05	EP	0,00
								CP	0,00	RC	0,00	A	0,00	CP	0,00
								CS	16.247.734,05	TR	0,00	CS	-16.247.734,05	TR	0,00
472	GESTIONE DELL' IMPIANTO DI DEPURAZIONE DELLA ZONA NOLANA. DECRETO LEGGE 18.9.84 N.581 CONVERTITO	2	20101	2010101	2.01.01.01.000	2	2	RS	271.937,73	RR	0,00	R	-271.937,73	EP	0,00
								CP	0,00	RC	0,00	A	0,00	CP	0,00
								CS	271.937,73	TR	0,00	CS	-271.937,73	TR	0,00
478	FSN PARTE CORRENTE. PROVVIDENZE A FAVORE DEGLI HANSENIANI E LORO FAMILIARI (L. 23/12/78, N. 833 E L. 24/01/86,	2	20101	2010101	2.01.01.01.000	1	2	RS	562.678,05	RR	0,00	R	0,00	EP	562.678,05
								CP	0,00	RC	436.263,66	A	545.979,54	CP	545.979,54
								CS	348.319,89	TR	436.263,66	CS	87.943,77	TR	672.393,93

REGIONE
CAMPANIA

ENTRATA - ELENCO CAPITOLI

Cap	DENOMINAZIONE	Tit.	Tip.	Cat.	IV Livello Piano dei Conti	Ric.	Codice Id. Entrata UE	RESIDUI ATTIVI AL 1/1/2015 (RS)		RISCOSSIONI IN C/RESIDUI (RR)		RIACCERTAMENTI RESIDUI (R)		RESIDUI ATTIVI DA ESERCIZI PRECEDENTI (EP = RS -RR+R)	
								PREVISIONI DEFINITIVE DI COMPETENZA (CP)		RISCOSSIONI IN C/COMPETENZA (RC)		ACCERTAMENTI (A)		MAGGIORI O MINORI ENTRATE DI COMPETENZA =A-CP	
								PREVISIONI DEFINITIVE DI CASSA (CS)		TOTALE RISCOSSIONI (TR=RR+RC)		MAGGIORI O MINORI ENTRATE DI CASSA =TR-CS		TOTALE RESIDUI ATTIVI DA RIPORTARE (TR=EP+EC))	
480	FONDI DELL'UNIONE EUROPEA PER IL PROGETTO RIS BUCAREST ILFOV.	2	20105	2010501	2.01.05.01.000	2	1	RS	15.187,50	RR	0,00	R	-15.187,50	EP	0,00
								CP	0,00	RC	0,00	A	0,00	CP	0,00
								CS	15.187,50	TR	0,00	CS	-15.187,50	TR	0,00
491	FONDI DEL MINISTERO DEL LAVORO E DELLA PREVIDENZA SOCIALE - COFINANZIAMENTO DI PROGETTI DI FORMAZIONE	4	40200	4020100	4.02.01.01.000	2	2	RS	10.014.771,14	RR	0,00	R	-10.014.771,14	EP	0,00
								CP	0,00	RC	0,00	A	0,00	CP	0,00
								CS	10.014.771,14	TR	0,00	CS	-10.014.771,14	TR	0,00
492	FINANZIAMENTO U.E. PER LA REALIZZAZIONE DEL PROGETTO REWARD FP7-SEC-284845 (FONDI PER INVESTIMENTO)	4	40200	4020500	4.02.05.99.000	2	1	RS	0,00	RR	0,00	R	0,00	EP	0,00
								CP	6.300,00	RC	14.036,29	A	14.036,29	CP	7.736,29
								CS	6.300,00	TR	14.036,29	CS	7.736,29	TR	0,00
494	FONDI DELLA CEE (FONDO SOCIALE EUROPEO) - COFINANZIAMENTO DI PROGETTI DI FORMAZIONE PROFESSIONALE	2	20105	2010501	2.01.05.01.000	2	1	RS	16.058.869,40	RR	4.832.000,00	R	-11.226.869,40	EP	0,00
								CP	0,00	RC	0,00	A	0,00	CP	0,00
								CS	16.058.869,40	TR	4.832.000,00	CS	-11.226.869,40	TR	0,00
496	FONDI DEL MINISTERO DEL LAVORO PER EFFETTUARE L'ACCERTAMENTO DELLA QUALIFICA PROFESSIONALE DI CUI ALL'ART.	2	20101	2010101	2.01.01.01.000	2	2	RS	295.160,97	RR	0,00	R	-295.160,97	EP	0,00
								CP	0,00	RC	0,00	A	0,00	CP	0,00
								CS	295.160,97	TR	0,00	CS	-295.160,97	TR	0,00
500	FINANZIAMENTI INTEGRATIVI DEI PROGETTI SPECIALI DI CUI ALL'ART.36 DEL D.P.R. 24.7.77, N.616 ESEGUITI DALLE REGIONI	2	20101	2010101	2.01.01.01.000	2	2	RS	7.148.050,01	RR	0,00	R	-7.148.050,01	EP	0,00
								CP	0,00	RC	0,00	A	0,00	CP	0,00
								CS	7.148.050,01	TR	0,00	CS	-7.148.050,01	TR	0,00

REGIONE
CAMPANIA

ENTRATA - ELENCO CAPITOLI

Cap	DENOMINAZIONE	Tit.	Tip.	Cat.	IV Livello Piano dei Conti	Ric.	Codice Id. Entrata UE	RESIDUI ATTIVI AL 1/1/2015 (RS)		RISCOSSIONI IN C/RESIDUI (RR)		RIACCERTAMENTI RESIDUI (R)		RESIDUI ATTIVI DA ESERCIZI PRECEDENTI (EP = RS -RR+R)	
								PREVISIONI DEFINITIVE DI COMPETENZA (CP)		RISCOSSIONI IN C/COMPETENZA (RC)		ACCERTAMENTI (A)		MAGGIORI O MINORI ENTRATE DI COMPETENZA =A-CP	
								PREVISIONI DEFINITIVE DI CASSA (CS)		TOTALE RISCOSSIONI (TR=RR+RC)		MAGGIORI O MINORI ENTRATE DI CASSA =TR-CS		TOTALE RESIDUI ATTIVI DA RIPORTARE (TR=EP+EC))	
502	FONDI DELLA CEE (FONDO SOCIALE EUROPEO) - PER L'ATTUAZIONE DI PROGETTI DI FORMAZIONE PROFESSIONALE IN	2	20105	2010501	2.01.05.01.000	2	1	RS	6.740.392,40	RR	0,00	R	-6.740.392,40	EP	0,00
								CP	0,00	RC	0,00	A	0,00	CP	0,00
								CS	6.740.392,40	TR	0,00	CS	-6.740.392,40	TR	0,00
504	QUOTA NAZIONALE PER L'ATTUAZIONE DI PROGETTI DI FORMAZIONE PROFESSIONALE IN ATTIVITA' PRODUTTIVE, VALORIZZAZIONE	2	20101	2010101	2.01.01.01.000	2	2	RS	3.953.982,87	RR	0,00	R	-3.953.982,87	EP	0,00
								CP	0,00	RC	0,00	A	0,00	CP	0,00
								CS	3.953.982,87	TR	0,00	CS	-3.953.982,87	TR	0,00
514	FINANZIAMENTO U.E. PER LA REALIZZAZIONE DEL PROGETTO REWARD FP7-SEC-284845 (FONDI PER FUNZIONAMENTO)	2	20105	2010501	2.01.05.01.000	2	1	RS	0,00	RR	0,00	R	0,00	EP	0,00
								CP	6.300,00	RC	0,00	A	0,00	CP	-6.300,00
								CS	6.300,00	TR	0,00	CS	-6.300,00	TR	0,00
516	ENTRATE STATALI DI CUI ALLA CONVENZIONE DEL 6/12/2007 CON IL MINISTERO DELL'AMBIENTE E DELLA TUTELA DEL	2	20101	2010101	2.01.01.01.000	2	2	RS	0,00	RR	0,00	R	0,00	EP	0,00
								CP	1.500.000,00	RC	0,00	A	0,00	CP	-1.500.000,00
								CS	1.500.000,00	TR	0,00	CS	-1.500.000,00	TR	0,00
518	TRATTENUTA AI DIPENDENTI PER CONVENZIONE TELECOM	3	30500	3059900	3.05.99.99.000	2	2	RS	0,00	RR	0,00	R	0,00	EP	0,00
								CP	10.000,00	RC	8.300,00	A	8.300,00	CP	-1.700,00
								CS	10.000,00	TR	8.300,00	CS	-1.700,00	TR	0,00
524	FONDI DEL MINISTERO DEL LAVORO E DELLA PREVIDENZA SOCIALE PER L'ATTUAZIONE DI UN PROGETTO DI FORMAZIONE	2	20101	2010101	2.01.01.01.000	2	2	RS	3.428.751,93	RR	0,00	R	-3.428.751,93	EP	0,00
								CP	0,00	RC	0,00	A	0,00	CP	0,00
								CS	3.428.751,93	TR	0,00	CS	-3.428.751,93	TR	0,00

REGIONE
CAMPANIA

ENTRATA - ELENCO CAPITOLI

Cap	DENOMINAZIONE	Tit.	Tip.	Cat.	IV Livello Piano dei Conti	Ric.	Codice Id. Entrata UE	RESIDUI ATTIVI AL 1/1/2015 (RS)		RISCOSSIONI IN C/RESIDUI (RR)		RIACCERTAMENTI RESIDUI (R)		RESIDUI ATTIVI DA ESERCIZI PRECEDENTI (EP = RS -RR+R)	
								PREVISIONI DEFINITIVE DI COMPETENZA (CP)		RISCOSSIONI IN C/COMPETENZA (RC)		ACCERTAMENTI (A)		MAGGIORI O MINORI ENTRATE DI COMPETENZA =A-CP	
								PREVISIONI DEFINITIVE DI CASSA (CS)		TOTALE RISCOSSIONI (TR=RR+RC)		MAGGIORI O MINORI ENTRATE DI CASSA =TR-CS		TOTALE RESIDUI ATTIVI DA RIPORTARE (TR=EP+EC))	
532	FONDO NAZIONALE DI SOLIDARIETA' IN AGRICOLTURA (LEGGE 14.2.92, N.185 - D.LGS 29/3/04, N.102)	4	40200	4020100	4.02.01.01.000	2	2	RS	0,00	RR	0,00	R	0,00	EP	0,00
								CP	3.000.000,00	RC	31.823,00	A	31.823,00	CP	-2.968.177,00
								CS	3.000.000,00	TR	31.823,00	CS	-2.968.177,00	TR	0,00
533	FONDI PER LA CONCESSIONE DI CONTRIBUTI DI CUI AL D.P.C.M. 16 LUGLIO 2009. PIANO NAZIONALE DI EDILIZIA ABITATIVA ART. 1,	4	40200	4020100	4.02.01.01.000	2	2	RS	0,00	RR	0,00	R	0,00	EP	0,00
								CP	47.363.866,52	RC	0,00	A	24.701.339,80	CP	-22.662.526,72
								CS	18.593.756,72	TR	0,00	CS	-18.593.756,72	TR	24.701.339,80
535	COFINANZIAMENTO STATALE DELLO STUDIO DI FATTIBILITA' PER LA COSTITUZIONE DI UNA SOCIETA' O ENTE PER LA	4	40200	4020100	4.02.01.01.000	2	2	RS	54.000,00	RR	0,00	R	-54.000,00	EP	0,00
								CP	0,00	RC	0,00	A	0,00	CP	0,00
								CS	54.000,00	TR	0,00	CS	-54.000,00	TR	0,00
536	FONDI PER LA CONCESSIONE DI CONTRIBUTI IN CONTO INTERESSI PER LA EDILIZIA AGEVOLATA (L. 5.8.78 N. 457 E L. 25.3.82 N.	4	40200	4020100	4.02.01.01.000	1	2	RS	7.050.133,60	RR	0,00	R	0,00	EP	7.050.133,60
								CP	67.103.940,00	RC	3.292.329,35	A	3.292.329,35	CP	-63.811.610,65
								CS	25.000.000,00	TR	3.292.329,35	CS	-21.707.670,65	TR	7.050.133,60
544	ATTUAZIONE DEL PROGRAMMA OPERATIVO INTEGRATO (POI) CAMPANIA - BASILICATA IN SERBIA FINANZIATO CON RISORSE EX LEGGE	4	40200	4020100	4.02.01.01.000	2	2	RS	870.000,00	RR	0,00	R	0,00	EP	870.000,00
								CP	0,00	RC	0,00	A	0,00	CP	0,00
								CS	870.000,00	TR	0,00	CS	-870.000,00	TR	870.000,00
548	RIMBORSO QUOTE CAPITALE ED INTERESSI AL FONDO DI ROTAZIONE PER LA REALIZZAZIONE DELLE POLITICHE DELLA	5	50200	5020300	5.02.03.99.000	1	2	RS	0,00	RR	0,00	R	0,00	EP	0,00
								CP	50.000,00	RC	0,00	A	0,00	CP	-50.000,00
								CS	50.000,00	TR	0,00	CS	-50.000,00	TR	0,00

REGIONE
CAMPANIA

ENTRATA - ELENCO CAPITOLI

Cap	DENOMINAZIONE	Tit.	Tip.	Cat.	IV Livello Piano dei Conti	Ric.	Codice Id. Entrata UE	RESIDUI ATTIVI AL 1/1/2015 (RS)		RISCOSSIONI IN C/RESIDUI (RR)		RIACCERTAMENTI RESIDUI (R)		RESIDUI ATTIVI DA ESERCIZI PRECEDENTI (EP = RS -RR+R)	
								PREVISIONI DEFINITIVE DI COMPETENZA (CP)		RISCOSSIONI IN C/COMPETENZA (RC)		ACCERTAMENTI (A)		MAGGIORI O MINORI ENTRATE DI COMPETENZA =A-CP	
								PREVISIONI DEFINITIVE DI CASSA (CS)		TOTALE RISCOSSIONI (TR=RR+RC)		MAGGIORI O MINORI ENTRATE DI CASSA =TR-CS		TOTALE RESIDUI ATTIVI DA RIPORTARE (TR=EP+EC))	
550	FONDO SANITARIO NAZIONALE PER SPESE DI INVESTIMENTO DEGLI ISTITUTI ZOOPROFILATTICI SPERIMENTALI (DELIB.	4	40200	4020100	4.02.01.01.000	2	2	RS	211.230,87	RR	0,00	R	0,00	EP	211.230,87
								CP	0,00	RC	0,00	A	0,00	CP	0,00
								CS	211.230,87	TR	0,00	CS	-211.230,87	TR	211.230,87
552	PROCEDURA DI PRIVATIZZAZIONE DELLA SOCIETA' CAREMAR SPA	5	50100	5010100	5.01.01.03.000	2	2	RS	0,00	RR	0,00	R	0,00	EP	0,00
								CP	6.000.001,00	RC	6.000.001,00	A	6.000.001,00	CP	0,00
								CS	6.000.001,00	TR	6.000.001,00	CS	0,00	TR	0,00
564	DEPOSITO CASSA DD.PP. DUE MENSILITA' FITTO FABBRICATO VIA S.LUCIA, 81	2	20103	2010302	2.01.03.02.000	2	2	RS	10.019,26	RR	0,00	R	-10.019,26	EP	0,00
								CP	0,00	RC	0,00	A	0,00	CP	0,00
								CS	10.019,26	TR	0,00	CS	-10.019,26	TR	0,00
574	FONDI STATALI PER IL MIGLIORAMENTO GENETICO DEL BESTIAME (D.L.VO N.143/97 - D.P.C.M. 11 MAGGIO 2001).	2	20101	2010101	2.01.01.01.000	2	2	RS	0,00	RR	0,00	R	0,00	EP	0,00
								CP	435.756,95	RC	435.756,95	A	435.756,95	CP	0,00
								CS	435.756,95	TR	435.756,95	CS	0,00	TR	0,00
576	FONDI DEL MINISTERO DELLA PROTEZIONE CIVILE PER IL BRADISISMO DI POZZUOLI (ARTICOLO 24 LEGGE 19 GENNAIO 1979,	4	40200	4020100	4.02.01.01.000	2	2	RS	464.811,21	RR	0,00	R	-464.811,21	EP	0,00
								CP	0,00	RC	0,00	A	0,00	CP	0,00
								CS	464.811,21	TR	0,00	CS	-464.811,21	TR	0,00
580	CONTRIBUTI IN CONTO CAPITALI A SOSTEGNO DELL'UTILIZZO DELLE FONTI DI ENERGIA RINNOVABILI (ARTT. 8, 10 E 13	4	40200	4020100	4.02.01.01.000	2	2	RS	1.214.809,92	RR	0,00	R	-1.214.809,92	EP	0,00
								CP	0,00	RC	0,00	A	0,00	CP	0,00
								CS	1.214.809,92	TR	0,00	CS	-1.214.809,92	TR	0,00

REGIONE
CAMPANIA

ENTRATA - ELENCO CAPITOLI

Cap	DENOMINAZIONE	Tit.	Tip.	Cat.	IV Livello Piano dei Conti	Ric.	Codice Id. Entrata UE	RESIDUI ATTIVI AL 1/1/2015 (RS)		RISCOSSIONI IN C/RESIDUI (RR)		RIACCERTAMENTI RESIDUI (R)		RESIDUI ATTIVI DA ESERCIZI PRECEDENTI (EP = RS -RR+R)	
								PREVISIONI DEFINITIVE DI COMPETENZA (CP)		RISCOSSIONI IN C/COMPETENZA (RC)		ACCERTAMENTI (A)		MAGGIORI O MINORI ENTRATE DI COMPETENZA =A-CP	
								PREVISIONI DEFINITIVE DI CASSA (CS)		TOTALE RISCOSSIONI (TR=RR+RC)		MAGGIORI O MINORI ENTRATE DI CASSA =TR-CS		TOTALE RESIDUI ATTIVI DA RIPORTARE (TR=EP+EC))	
583	PIANO ENERGETICO NAZIONALE - FONDI PER CONTRIBUTI IN CONTO CAPITALE PER INIZIATIVE FINALIZZATE AL RISPARMIO	4	40200	4020100	4.02.01.01.000	2	2	RS	6.339.255,86	RR	0,00	R	-6.339.255,86	EP	0,00
								CP	0,00	RC	0,00	A	0,00	CP	0,00
								CS	6.339.255,86	TR	0,00	CS	-6.339.255,86	TR	0,00
586	ATTIVAZIONE DEI PROGETTI QUADRO REGIONALI DI FORMAZIONE PROFESSIONALE REALIZZATE NELL'ANNO	2	20105	2010501	2.01.05.01.000	2	1	RS	406.585,80	RR	0,00	R	-406.585,80	EP	0,00
								CP	0,00	RC	0,00	A	0,00	CP	0,00
								CS	406.585,80	TR	0,00	CS	-406.585,80	TR	0,00
588	LAVORI DI CONSOLIDAMENTO DEL COLLETTORE DI CUMA, NEL TRATTO COMPRESO TRA GEROLOMINI 1^ E 2^,	4	40200	4020100	4.02.01.01.000	2	2	RS	142.218,29	RR	0,00	R	-142.218,29	EP	0,00
								CP	0,00	RC	0,00	A	0,00	CP	0,00
								CS	142.218,29	TR	0,00	CS	-142.218,29	TR	0,00
594	FONDI PER LA MANUTENZIONE STRAORDINARIA DEI BENI MOBILI DEL DIPARTIMENTO DELLA PROTEZIONE CIVILE	4	40200	4020100	4.02.01.01.000	2	2	RS	100.000,00	RR	0,00	R	0,00	EP	100.000,00
								CP	0,00	RC	0,00	A	0,00	CP	0,00
								CS	100.000,00	TR	0,00	CS	-100.000,00	TR	100.000,00
596	FONDI DELLA CEE (FONDO DI SVILUPPO REGIONALE) PER IL COFINANZIAMENTO DEGLI ASSI PRIORITARI: COMUNICAZIONI,	4	40200	4020500	4.02.05.03.000	2	1	RS	98.243.252,10	RR	0,00	R	0,00	EP	98.243.252,10
								CP	0,00	RC	0,00	A	0,00	CP	0,00
								CS	68.770.276,47	TR	0,00	CS	-68.770.276,47	TR	98.243.252,10
650	FONDI DEL MINISTERO DEL TURISMO E DELLO SPETTACOLO PER LA CONCESSIONE DI CONTRIBUTI IN CONTO INTERESSI SUI MUTUI	4	40200	4020600	4.02.06.01.000	2	2	RS	460.101,12	RR	0,00	R	-460.101,12	EP	0,00
								CP	0,00	RC	0,00	A	0,00	CP	0,00
								CS	460.101,12	TR	0,00	CS	-460.101,12	TR	0,00

REGIONE
CAMPANIA

ENTRATA - ELENCO CAPITOLI

Cap	DENOMINAZIONE	Tit.	Tip.	Cat.	IV Livello Piano dei Conti	Ric.	Codice Id. Entrata UE	RESIDUI ATTIVI AL 1/1/2015 (RS)		RISCOSSIONI IN C/RESIDUI (RR)		RIACCERTAMENTI RESIDUI (R)		RESIDUI ATTIVI DA ESERCIZI PRECEDENTI (EP = RS -RR+R)	
								PREVISIONI DEFINITIVE DI COMPETENZA (CP)		RISCOSSIONI IN C/COMPETENZA (RC)		ACCERTAMENTI (A)		MAGGIORI O MINORI ENTRATE DI COMPETENZA =A-CP	
								PREVISIONI DEFINITIVE DI CASSA (CS)		TOTALE RISCOSSIONI (TR=RR+RC)		MAGGIORI O MINORI ENTRATE DI CASSA =TR-CS		TOTALE RESIDUI ATTIVI DA RIPORTARE (TR=EP+EC))	
662	FONDI DELL'AGENZIA PER LA PROMOZIONE DELLO SVILUPPO DEL MEZZOGIORNO PER LA CORRESPONSIONE AL CONSORZIO SIF DELLE	2	20101	2010101	2.01.01.01.000	2	2	RS	2.321.473,76	RR	0,00	R	-2.321.473,76	EP	0,00
								CP	0,00	RC	0,00	A	0,00	CP	0,00
								CS	2.321.473,76	TR	0,00	CS	-2.321.473,76	TR	0,00
668	PROGETTI FIO ANNO 1983 N. 19, N. 20 E N. 21/55 (ART. 21 LEGGE 26/4/83 N. 130)	4	40200	4020100	4.02.01.01.000	2	2	RS	2.554.256,37	RR	0,00	R	0,00	EP	2.554.256,37
								CP	0,00	RC	0,00	A	0,00	CP	0,00
								CS	2.554.256,37	TR	0,00	CS	-2.554.256,37	TR	2.554.256,37
674	PROGETTI FIO ANNO 1986 N. 101, 107, 109, 280. (LEGGE 28/2/86 N. 41 ART. 17 COMMA 34 LEGGE 11/3/88 N. 67)	4	40200	4020100	4.02.01.01.000	2	2	RS	270.260,61	RR	0,00	R	-1.549,37	EP	268.711,24
								CP	0,00	RC	0,00	A	0,00	CP	0,00
								CS	270.260,61	TR	0,00	CS	-270.260,61	TR	268.711,24
676	FIO (FONDO INVESTIMENTI ED OCCUPAZIONE). PROGETTI N.43, 46, 47, 48. ANNO 1989	4	40200	4020100	4.02.01.01.000	2	2	RS	147.391,83	RR	0,00	R	-5,16	EP	147.386,67
								CP	0,00	RC	0,00	A	0,00	CP	0,00
								CS	147.391,83	TR	0,00	CS	-147.391,83	TR	147.386,67
698	FONDI DELLA DISCIOLTA AGENSUD - GESTIONE SEPARATA - PER L'ATTUAZIONE DA PARTE DELLA REGIONE DI PERIZIE E STUDI	4	40200	4020100	4.02.01.01.000	2	2	RS	744.511,88	RR	0,00	R	-744.511,88	EP	0,00
								CP	0,00	RC	0,00	A	0,00	CP	0,00
								CS	744.511,88	TR	0,00	CS	-744.511,88	TR	0,00
700	SISTEMA INFORMATIVO PER LA CREAZIONE DEL CATASTO DELLE ACQUE (SINA 1988) (ART, 18, LEGGE 11/3/1988, N. 67).893	2	20101	2010101	2.01.01.01.000	2	2	RS	1.032.913,80	RR	0,00	R	-1.032.913,80	EP	0,00
								CP	0,00	RC	0,00	A	0,00	CP	0,00
								CS	1.032.913,80	TR	0,00	CS	-1.032.913,80	TR	0,00

REGIONE
CAMPANIA

ENTRATA - ELENCO CAPITOLI

Cap	DENOMINAZIONE	Tit.	Tip.	Cat.	IV Livello Piano dei Conti	Ric.	Codice Id. Entrata UE	RESIDUI ATTIVI AL 1/1/2015 (RS)		RISCOSSIONI IN C/RESIDUI (RR)		RIACCERTAMENTI RESIDUI (R)		RESIDUI ATTIVI DA ESERCIZI PRECEDENTI (EP = RS -RR+R)	
								PREVISIONI DEFINITIVE DI COMPETENZA (CP)		RISCOSSIONI IN C/COMPETENZA (RC)		ACCERTAMENTI (A)		MAGGIORI O MINORI ENTRATE DI COMPETENZA =A-CP	
								PREVISIONI DEFINITIVE DI CASSA (CS)		TOTALE RISCOSSIONI (TR=RR+RC)		MAGGIORI O MINORI ENTRATE DI CASSA =TR-CS		TOTALE RESIDUI ATTIVI DA RIPORTARE (TR=EP+EC))	
706	SERVIZIO SANITARIO NAZIONALE - MOBILITA' ATTIVA EXTRAREGIONALE	3	30100	3010200	3.01.02.01.000	1	2	RS	0,00	RR	0,00	R	0,00	EP	0,00
								CP	149.746.722,79	RC	149.746.722,79	A	149.746.722,79	CP	0,00
								CS	149.746.722,79	TR	149.746.722,79	CS	0,00	TR	0,00
708	ENTRATE DERIVANTI DAL RIMBORSO DEI COSTI SOSTENUTI PER L'EMERGENZA RELATIVA AL TERREMOTO IN ABRUZZO	3	30500	3050200	3.05.02.03.000	2	2	RS	0,00	RR	933.125,00	R	933.125,00	EP	0,00
								CP	0,00	RC	0,00	A	0,00	CP	0,00
								CS	0,00	TR	933.125,00	CS	933.125,00	TR	0,00
710	FONDI DELL'ASMEZ PER PERIZIE STUDI E PER IL COMPLETAMENTO DEGLI ADDUTTORI A SERVIZIO DELL'AREA TRA GIUGLIANO E	4	40200	4020100	4.02.01.01.000	2	2	RS	1.943.898,05	RR	0,00	R	-1.943.898,05	EP	0,00
								CP	0,00	RC	0,00	A	0,00	CP	0,00
								CS	1.943.898,05	TR	0,00	CS	-1.943.898,05	TR	0,00
714	FONDI DELL'ASMEZ PER IL COMPLETAMENTO DEGLI ADDUTTORI A SERVIZIO DELL'AREA TRA GIUGLIANO E CASTEL VOLTURNO PRIMO	4	40200	4020100	4.02.01.01.000	2	2	RS	181.166,88	RR	0,00	R	-181.166,88	EP	0,00
								CP	0,00	RC	0,00	A	0,00	CP	0,00
								CS	181.166,88	TR	0,00	CS	-181.166,88	TR	0,00
716	FONDI PER L'APPROVVIGIONAMENTO IDRICO DELL'AREA METROPOLITANA DI NAPOLI E DEI COMUNI AGGLOMERATI INDUSTRIALI DELLE	4	40200	4020100	4.02.01.01.000	2	2	RS	1.417.683,35	RR	0,00	R	-1.417.683,35	EP	0,00
								CP	0,00	RC	0,00	A	0,00	CP	0,00
								CS	1.417.683,35	TR	0,00	CS	-1.417.683,35	TR	0,00
718	FONDI PER LA REALIZZAZIONE DEL SISTEMA DI INTERVENTI PER FAVORIRE LA CONCILIAZIONE DEI TEMPI DI VITA E DI	2	20101	2010101	2.01.01.01.000	2	2	RS	0,00	RR	0,00	R	0,00	EP	0,00
								CP	1.199.355,60	RC	1.199.355,60	A	1.199.355,60	CP	0,00
								CS	1.199.355,60	TR	1.199.355,60	CS	0,00	TR	0,00

REGIONE
CAMPANIA

ENTRATA - ELENCO CAPITOLI

Cap	DENOMINAZIONE	Tit.	Tip.	Cat.	IV Livello Piano dei Conti	Ric.	Codice Id. Entrata UE	RESIDUI ATTIVI AL 1/1/2015 (RS)		RISCOSSIONI IN C/RESIDUI (RR)		RIACCERTAMENTI RESIDUI (R)		RESIDUI ATTIVI DA ESERCIZI PRECEDENTI (EP = RS -RR+R)	
								PREVISIONI DEFINITIVE DI COMPETENZA (CP)		RISCOSSIONI IN C/COMPETENZA (RC)		ACCERTAMENTI (A)		MAGGIORI O MINORI ENTRATE DI COMPETENZA =A-CP	
								PREVISIONI DEFINITIVE DI CASSA (CS)		TOTALE RISCOSSIONI (TR=RR+RC)		MAGGIORI O MINORI ENTRATE DI CASSA =TR-CS		TOTALE RESIDUI ATTIVI DA RIPORTARE (TR=EP+EC))	
724	FONDI PER LA REALIZZAZIONE DI PROGETTI PER OSSERVATORI, LA RICERCA, LA SPERIMENTAZIONE DI LIVELLO	2	20101	2010101	2.01.01.01.000	2	2	RS	133.000,00	RR	0,00	R	0,00	EP	133.000,00
								CP	0,00	RC	0,00	A	0,00	CP	0,00
								CS	0,00	TR	0,00	CS	0,00	TR	133.000,00
726	QUOTE DEL FINANZIAMENTO STATALE DELLA SPESA SANITARIA CORRENTE DESTINATE ALL'ASSISTENZA SANITARIA DEGLI STRANIERI	2	20101	2010101	2.01.01.01.000	1	2	RS	40.432.374,12	RR	12.101.528,00	R	0,00	EP	28.330.846,12
								CP	5.253.007,00	RC	7.059.485,00	A	10.084.207,00	CP	4.831.200,00
								CS	31.210.554,47	TR	19.161.013,00	CS	-12.049.541,47	TR	31.355.568,12
738	D.LGS. 194/2008 - DISCIPLINA DELLE MODALITA' DI RIFINANZIAMENTO DEI CONTROLLI SANITARI UFFICIALI IN	2	20101	2010101	2.01.01.01.000	1	2	RS	0,00	RR	266.176,96	R	266.176,96	EP	0,00
								CP	24.151,89	RC	46.286,81	A	46.286,81	CP	22.134,92
								CS	24.151,89	TR	312.463,77	CS	288.311,88	TR	0,00
740	SOMMA RESIDUA DEL F.S.N.1991 DI PARTE CORRENTE ATTRIBUITA DALLO STATO A TITOLO INDISTINTO PER SOPPERIRE ALLE	2	20101	2010101	2.01.01.01.000	2	2	RS	6.455.711,24	RR	0,00	R	-6.455.711,24	EP	0,00
								CP	0,00	RC	0,00	A	0,00	CP	0,00
								CS	6.455.711,24	TR	0,00	CS	-6.455.711,24	TR	0,00
745	FONDI PER IL SUPERAMENTO DEGLI O.P.G.: INTESA STATO REGIONI DEL 7/2/2013 N. 19, DL 25/3/13, N. 24 E SMI.	2	20101	2010101	2.01.01.01.000	1	2	RS	14.550.494,28	RR	0,00	R	0,00	EP	14.550.494,28
								CP	6.235.981,25	RC	0,00	A	6.202.472,72	CP	-33.508,53
								CS	6.235.981,25	TR	0,00	CS	-6.235.981,25	TR	20.752.967,00
747	FONDI PER LA PREVENZIONE ED IL CONTRASTO DELLE MUTILAZIONI GENITALI FEMMINILI (ART. 3, LEGGE 7/2006)	2	20101	2010101	2.01.01.01.000	2	2	RS	0,00	RR	0,00	R	0,00	EP	0,00
								CP	50.190,06	RC	20.076,02	A	20.076,02	CP	-30.114,04
								CS	50.190,06	TR	20.076,02	CS	-30.114,04	TR	0,00

REGIONE
CAMPANIA

ENTRATA - ELENCO CAPITOLI

Cap	DENOMINAZIONE	Tit.	Tip.	Cat.	IV Livello Piano dei Conti	Ric.	Codice Id. Entrata UE	RESIDUI ATTIVI AL 1/1/2015 (RS)		RISCOSSIONI IN C/RESIDUI (RR)		RIACCERTAMENTI RESIDUI (R)		RESIDUI ATTIVI DA ESERCIZI PRECEDENTI (EP = RS -RR+R)	
								PREVISIONI DEFINITIVE DI COMPETENZA (CP)		RISCOSSIONI IN C/COMPETENZA (RC)		ACCERTAMENTI (A)		MAGGIORI O MINORI ENTRATE DI COMPETENZA =A-CP	
								PREVISIONI DEFINITIVE DI CASSA (CS)		TOTALE RISCOSSIONI (TR=RR+RC)		MAGGIORI O MINORI ENTRATE DI CASSA =TR-CS		TOTALE RESIDUI ATTIVI DA RIPORTARE (TR=EP+EC))	
748	FONDI PER L'ISTITUZIONE ED IL FUNZIONAMENTO DEL CENTRO REGIONALE DI RIFERIMENTO PER I TRAPIANTI	2	20101	2010101	2.01.01.01.000	1	2	RS	0,00	RR	0,00	R	0,00	EP	0,00
								CP	44.471,84	RC	102.186,22	A	102.186,22	CP	57.714,38
								CS	44.471,84	TR	102.186,22	CS	57.714,38	TR	0,00
753	PROGETTO DI RICERCA CORRENTE 2012 - LA VALUTAZIONE DELLA QUALITA' DELLE STRUTTURE OSPEDALIERE SECONDO LA	2	20101	2010101	2.01.01.01.000	2	2	RS	1.120,00	RR	1.120,00	R	0,00	EP	0,00
								CP	0,00	RC	0,00	A	0,00	CP	0,00
								CS	1.120,00	TR	1.120,00	CS	0,00	TR	0,00
755	PROGETTO PILOTA SORVEGLIANZA DELLA MORTALITA' MATERNA NELLE REGIONI DEL NORD, CENTRO E SUD ITALIA.	2	20101	2010101	2.01.01.01.000	2	2	RS	10.500,00	RR	4.500,00	R	0,00	EP	6.000,00
								CP	5.000,00	RC	1.000,00	A	5.000,00	CP	0,00
								CS	5.000,00	TR	5.500,00	CS	500,00	TR	10.000,00
756	F.S.N. PARTE CORRENTE. FINANZIAMENTO ALL'ISTITUTO ZOOPROFILATTICO DEL MEZZOGIORNO DI PORTICI (L.23.12.75, N.745	2	20101	2010101	2.01.01.01.000	1	2	RS	0,00	RR	268.497,30	R	268.497,30	EP	0,00
								CP	26.499.192,33	RC	36.977.890,53	A	36.977.890,53	CP	10.478.698,20
								CS	26.499.192,33	TR	37.246.387,83	CS	10.747.195,50	TR	0,00
760	ASSISTENZA A FAVORE DEI CITTADINI AFFETTI DA TBC NON ASSISTITI DALL'INPS SALDO ANNO 1994 (ART. 5 LEGGE 88/1987)	2	20101	2010101	2.01.01.01.000	1	2	RS	0,00	RR	0,00	R	0,00	EP	0,00
								CP	0,00	RC	173.534,04	A	173.534,04	CP	173.534,04
								CS	0,00	TR	173.534,04	CS	173.534,04	TR	0,00
762	FONDI CONCERNENTI LA PREVENZIONE ED IL DIVIETO DELLE PRATICHE DI MUTILAZIONE GENITALE FEMMINILE (LEGGE 9/1/2006, N.	2	20101	2010101	2.01.01.01.000	1	2	RS	0,00	RR	0,00	R	0,00	EP	0,00
								CP	0,00	RC	9.120,66	A	9.120,66	CP	9.120,66
								CS	0,00	TR	9.120,66	CS	9.120,66	TR	0,00

REGIONE
CAMPANIA

ENTRATA - ELENCO CAPITOLI

Cap	DENOMINAZIONE	Tit.	Tip.	Cat.	IV Livello Piano dei Conti	Ric.	Codice Id. Entrata UE	RESIDUI ATTIVI AL 1/1/2015 (RS)		RISCOSSIONI IN C/RESIDUI (RR)		RIACCERTAMENTI RESIDUI (R)		RESIDUI ATTIVI DA ESERCIZI PRECEDENTI (EP = RS -RR+R)	
								PREVISIONI DEFINITIVE DI COMPETENZA (CP)		RISCOSSIONI IN C/COMPETENZA (RC)		ACCERTAMENTI (A)		MAGGIORI O MINORI ENTRATE DI COMPETENZA =A-CP	
								PREVISIONI DEFINITIVE DI CASSA (CS)		TOTALE RISCOSSIONI (TR=RR+RC)		MAGGIORI O MINORI ENTRATE DI CASSA =TR-CS		TOTALE RESIDUI ATTIVI DA RIPORTARE (TR=EP+EC))	
764	FONDI PER LA PREVENZIONE E CURA DELLA FIBROSI CISTITICA (L.548/93 E 362/99 - ANNI 2001 E 2002).	2	20101	2010101	2.01.01.01.000	1	2	RS	1.495.484,90	RR	558.745,00	R	0,00	EP	936.739,90
								CP	0,00	RC	0,00	A	0,00	CP	0,00
								CS	1.100.040,82	TR	558.745,00	CS	-541.295,82	TR	936.739,90
770	SIRE 118 CONSULENZE	3	30500	3059900	3.05.99.99.000	2	1	RS	0,00	RR	0,00	R	0,00	EP	0,00
								CP	83.247,63	RC	0,00	A	0,00	CP	-83.247,63
								CS	83.247,63	TR	0,00	CS	-83.247,63	TR	0,00
772	PROGETTO CCM BUONE PRATICHE PER LA SORVEGLIANZA E IL CONTROLLO DELL'ANTIBIOTICORESISTENZA	2	20101	2010101	2.01.01.01.000	2	2	RS	0,00	RR	0,00	R	0,00	EP	0,00
								CP	35.000,00	RC	0,00	A	35.000,00	CP	0,00
								CS	35.000,00	TR	0,00	CS	-35.000,00	TR	35.000,00
774	INTEGRAZIONE COMMISSIONI MEDICHE PER L'ACCERTAMENTO DELL'HANDICAP (ART.4 L.5.2.92, N.104)	2	20101	2010101	2.01.01.01.000	1	2	RS	197.259,09	RR	0,00	R	-197.259,09	EP	0,00
								CP	0,00	RC	0,00	A	0,00	CP	0,00
								CS	197.259,09	TR	0,00	CS	-197.259,09	TR	0,00
777	RISORSE PER ACCERTAMENTI MEDICO - LEGALI SUI DIPENDENTI ASSENTI PER MALATTIA EFFETTUATI DALLE AZIENDE	2	20101	2010101	2.01.01.01.000	1	2	RS	0,00	RR	0,00	R	0,00	EP	0,00
								CP	8.143.410,46	RC	11.068.545,21	A	11.068.545,21	CP	2.925.134,75
								CS	8.143.410,46	TR	11.068.545,21	CS	2.925.134,75	TR	0,00
780	FSN PARTE CORRENTE. INTERVENTI PER LA LOTTA ALL'AIDS. CORSI DI FORMAZIONE ED AGGIORNAMENTO PROFESSIONALE DEL	2	20101	2010101	2.01.01.01.000	1	2	RS	14.532.643,00	RR	7.907.088,00	R	0,00	EP	6.625.555,00
								CP	0,00	RC	0,00	A	0,00	CP	0,00
								CS	9.965.433,00	TR	7.907.088,00	CS	-2.058.345,00	TR	6.625.555,00

REGIONE
CAMPANIA

ENTRATA - ELENCO CAPITOLI

Cap	DENOMINAZIONE	Tit.	Tip.	Cat.	IV Livello Piano dei Conti	Ric.	Codice Id. Entrata UE	RESIDUI ATTIVI AL 1/1/2015 (RS)		RISCOSSIONI IN C/RESIDUI (RR)		RIACCERTAMENTI RESIDUI (R)		RESIDUI ATTIVI DA ESERCIZI PRECEDENTI (EP = RS -RR+R)	
								PREVISIONI DEFINITIVE DI COMPETENZA (CP)		RISCOSSIONI IN C/COMPETENZA (RC)		ACCERTAMENTI (A)		MAGGIORI O MINORI ENTRATE DI COMPETENZA =A-CP	
								PREVISIONI DEFINITIVE DI CASSA (CS)		TOTALE RISCOSSIONI (TR=RR+RC)		MAGGIORI O MINORI ENTRATE DI CASSA =TR-CS		TOTALE RESIDUI ATTIVI DA RIPORTARE (TR=EP+EC))	
788	FONDI DEL MLPS PER L'ATTUAZIONE DI UN PROGETTO DI F.P. PER N.310 LAVORATORI DELLA SOCIETA' SOFER DI POZZUOLI (ART.26,	2	20101	2010101	2.01.01.01.000	2	2	RS	1.446.305,79	RR	0,00	R	-1.446.305,79	EP	0,00
								CP	0,00	RC	0,00	A	0,00	CP	0,00
								CS	1.446.305,79	TR	0,00	CS	-1.446.305,79	TR	0,00
791	EMERGENZE AMBIENTALI ART. 2, C. 4 OCTIES DL 136/2013	2	20101	2010101	2.01.01.01.000	1	2	RS	0,00	RR	0,00	R	0,00	EP	0,00
								CP	16.930.446,00	RC	16.930.445,93	A	16.930.445,93	CP	-0,07
								CS	16.930.446,00	TR	16.930.445,93	CS	-0,07	TR	0,00
792	FONDI DEL MINISTERO DELLA SALUTE PER LE TECNICHE DI PROCREAZIONE ASSISTITA (LEGGE 19/2/2004, N. 40)	2	20101	2010101	2.01.01.01.000	1	2	RS	0,00	RR	0,00	R	0,00	EP	0,00
								CP	0,00	RC	102.801,00	A	102.801,00	CP	102.801,00
								CS	0,00	TR	102.801,00	CS	102.801,00	TR	0,00
795	FARMACI INNOVATIVI ART. 1, C. 593 L. 190/2014	2	20101	2010101	2.01.01.01.000	1	2	RS	0,00	RR	0,00	R	0,00	EP	0,00
								CP	45.279.617,70	RC	45.279.617,70	A	45.279.617,70	CP	0,00
								CS	45.279.617,70	TR	45.279.617,70	CS	0,00	TR	0,00
798	F.S.N. - PARTE CORRENTE. BORSE DI STUDIO PER LA FORMAZIONE SPECIFICA DI MEDICINA GENERALE - DIRETTIVA CEE 86/457 -	2	20101	2010101	2.01.01.01.000	1	2	RS	6.727.643,10	RR	0,00	R	0,00	EP	6.727.643,10
								CP	3.890.108,35	RC	0,00	A	3.860.564,92	CP	-29.543,43
								CS	10.617.751,45	TR	0,00	CS	-10.617.751,45	TR	10.588.208,02
800	FONDI DELLO STATO PER L'ATTUAZIONE DI UN PROGETTO DI FORMAZIONE PROFESSIONALE PER N.220 DISOCCUPATI	2	20101	2010101	2.01.01.01.000	2	2	RS	413.002,02	RR	0,00	R	-413.002,02	EP	0,00
								CP	0,00	RC	0,00	A	0,00	CP	0,00
								CS	413.002,02	TR	0,00	CS	-413.002,02	TR	0,00

REGIONE
CAMPANIA

ENTRATA - ELENCO CAPITOLI

Cap	DENOMINAZIONE	Tit.	Tip.	Cat.	IV Livello Piano dei Conti	Ric.	Codice Id. Entrata UE	RESIDUI ATTIVI AL 1/1/2015 (RS)		RISCOSSIONI IN C/RESIDUI (RR)		RIACCERTAMENTI RESIDUI (R)		RESIDUI ATTIVI DA ESERCIZI PRECEDENTI (EP = RS -RR+R)	
								PREVISIONI DEFINITIVE DI COMPETENZA (CP)		RISCOSSIONI IN C/COMPETENZA (RC)		ACCERTAMENTI (A)		MAGGIORI O MINORI ENTRATE DI COMPETENZA =A-CP	
								PREVISIONI DEFINITIVE DI CASSA (CS)		TOTALE RISCOSSIONI (TR=RR+RC)		MAGGIORI O MINORI ENTRATE DI CASSA =TR-CS		TOTALE RESIDUI ATTIVI DA RIPORTARE (TR=EP+EC))	
802	FONDI DELLO STATO PER L'ATTUAZIONE DI UN PROGETTO DI FORMAZIONE PROFESSIONALE PER N.1000 DISOCCUPATI	2	20101	2010101	2.01.01.01.000	2	2	RS	448.289,87	RR	0,00	R	-448.289,87	EP	0,00
								CP	0,00	RC	0,00	A	0,00	CP	0,00
								CS	448.289,87	TR	0,00	CS	-448.289,87	TR	0,00
804	PROROGA DELL'INTERVENTO RIVOLTO A DISOCCUPATI DELLA CITTA' DI NAPOLI E DI ACERRA - CONTRIBUTI DELLO STATO DI CUI	2	20101	2010101	2.01.01.01.000	2	2	RS	3.363.167,33	RR	0,00	R	-3.363.167,33	EP	0,00
								CP	0,00	RC	0,00	A	0,00	CP	0,00
								CS	3.363.167,33	TR	0,00	CS	-3.363.167,33	TR	0,00
810	ACQUEDOTTO CAMPANIA OCCIDENTALE. FONDI PER I SERBATOI DI S.PRISCO - PROGETTO ESECUTIVO OPERE DI	4	40200	4020100	4.02.01.01.000	2	2	RS	1.878.532,72	RR	0,00	R	-1.878.532,72	EP	0,00
								CP	0,00	RC	0,00	A	0,00	CP	0,00
								CS	1.878.532,72	TR	0,00	CS	-1.878.532,72	TR	0,00
818	PROGRAMMA COMUNITARIO DI APPRENDIMENTO PERMANENTE 2007 - 13 SOTTOPROGRAMMA L. DA VINCI -	4	40200	4020500	4.02.05.99.000	2	1	RS	1.985,81	RR	0,00	R	-1.985,81	EP	0,00
								CP	0,00	RC	0,00	A	0,00	CP	0,00
								CS	1.985,81	TR	0,00	CS	-1.985,81	TR	0,00
820	FONDI STATALI PER L'ATTUAZIONE DEL PROGETTO "RAMSES - RISORSE AGROFORESTALI - ENERGETICHE PER IL	4	40200	4020100	4.02.01.01.000	2	2	RS	58.952,08	RR	0,00	R	-22.500,00	EP	36.452,08
								CP	135.000,00	RC	0,00	A	0,00	CP	-135.000,00
								CS	135.000,00	TR	0,00	CS	-135.000,00	TR	36.452,08
824	QUOTA NAZIONALE PER IL COFINANZIAMENTO DEL LEADER II CAMPANIA - FONDO DI ROTAZIONE - LEGGE	4	40200	4020100	4.02.01.01.000	2	1	RS	179.727,00	RR	179.727,00	R	0,00	EP	0,00
								CP	0,00	RC	0,00	A	0,00	CP	0,00
								CS	0,00	TR	179.727,00	CS	179.727,00	TR	0,00

REGIONE
CAMPANIA

ENTRATA - ELENCO CAPITOLI

Cap	DENOMINAZIONE	Tit.	Tip.	Cat.	IV Livello Piano dei Conti	Ric.	Codice Id. Entrata UE	RESIDUI ATTIVI AL 1/1/2015 (RS)		RISCOSSIONI IN C/RESIDUI (RR)		RIACCERTAMENTI RESIDUI (R)		RESIDUI ATTIVI DA ESERCIZI PRECEDENTI (EP = RS -RR+R)	
								PREVISIONI DEFINITIVE DI COMPETENZA (CP)		RISCOSSIONI IN C/COMPETENZA (RC)		ACCERTAMENTI (A)		MAGGIORI O MINORI ENTRATE DI COMPETENZA =A-CP	
								PREVISIONI DEFINITIVE DI CASSA (CS)		TOTALE RISCOSSIONI (TR=RR+RC)		MAGGIORI O MINORI ENTRATE DI CASSA =TR-CS		TOTALE RESIDUI ATTIVI DA RIPORTARE (TR=EP+EC))	
830	FINANZIAMENTO NAZIONALE PER LO SVOLGIMENTO DELLE FUNZIONI CONFERITE ALLE REGIONI AI FINI DELLA CONSERVAZIONE	4	40200	4020100	4.02.01.01.000	2	2	RS	0,00	RR	0,00	R	0,00	EP	0,00
								CP	200.000,00	RC	0,00	A	0,00	CP	-200.000,00
								CS	200.000,00	TR	0,00	CS	-200.000,00	TR	0,00
834	FONDI CEE (FEOGA) PER IL COFINANZIAMENTO DEI SOTTOPROGRAMMI DEL POP 1994-1999 SUB ASSI 4.1, 4.2, 4.3, 4.4	4	40200	4020500	4.02.05.05.000	2	1	RS	0,00	RR	0,00	R	0,00	EP	0,00
								CP	0,00	RC	2.595.051,94	A	2.595.051,94	CP	2.595.051,94
								CS	0,00	TR	2.595.051,94	CS	2.595.051,94	TR	0,00
838	FONDO CEE (FSE) PER IL COFINANZIAMENTO OBIETTIVO, 1, 3 E 4 (FORMAZIONE PROFESSIONALE POP 1994 - 1999).	2	20105	2010501	2.01.05.01.000	2	1	RS	98.817.171,58	RR	0,00	R	-98.817.171,58	EP	0,00
								CP	0,00	RC	0,00	A	0,00	CP	0,00
								CS	69.172.020,11	TR	0,00	CS	-69.172.020,11	TR	0,00
840	QUOTA NAZIONALE PER IL COFINANZIAMENTO OBIETTIVO, 1, 3 E 4 (FORMAZIONE PROFESSIONEIONALE POP	2	20101	2010101	2.01.01.01.000	2	2	RS	46.487.679,93	RR	0,00	R	-46.487.679,93	EP	0,00
								CP	0,00	RC	0,00	A	0,00	CP	0,00
								CS	46.487.679,93	TR	0,00	CS	-46.487.679,93	TR	0,00
842	FONDI PER L'EROGAZIONE E LIQUIDAZIONE DELLE DICHIARAZIONI ANNUALI DEI REDDITI PRESENTATE DAI DIPENDENTI	2	20101	2010101	2.01.01.01.000	1	2	RS	0,00	RR	0,00	R	0,00	EP	0,00
								CP	20.000,00	RC	0,00	A	0,00	CP	-20.000,00
								CS	20.000,00	TR	0,00	CS	-20.000,00	TR	0,00
851	FONDO FEI - AZIONE 9/2013 CAPACITY BUILDING - CONTRIBUTO COMUNITARIO	4	40200	4020500	4.02.05.99.000	2	1	RS	0,00	RR	0,00	R	0,00	EP	0,00
								CP	10.760,00	RC	0,00	A	0,00	CP	-10.760,00
								CS	10.760,00	TR	0,00	CS	-10.760,00	TR	0,00

REGIONE
CAMPANIA

ENTRATA - ELENCO CAPITOLI

Cap	DENOMINAZIONE	Tit.	Tip.	Cat.	IV Livello Piano dei Conti	Ric.	Codice Id. Entrata UE	RESIDUI ATTIVI AL 1/1/2015 (RS)		RISCOSSIONI IN C/RESIDUI (RR)		RIACCERTAMENTI RESIDUI (R)		RESIDUI ATTIVI DA ESERCIZI PRECEDENTI (EP = RS -RR+R)	
								PREVISIONI DEFINITIVE DI COMPETENZA (CP)		RISCOSSIONI IN C/COMPETENZA (RC)		ACCERTAMENTI (A)		MAGGIORI O MINORI ENTRATE DI COMPETENZA =A-CP	
								PREVISIONI DEFINITIVE DI CASSA (CS)		TOTALE RISCOSSIONI (TR=RR+RC)		MAGGIORI O MINORI ENTRATE DI CASSA =TR-CS		TOTALE RESIDUI ATTIVI DA RIPORTARE (TR=EP+EC))	
854	PROGRAMMA COMUNITARIO ENVIREG. SOMMA DEL FONDO DI ROTAZIONE PER LA SISTEMAZIONE IGIENICO SANITARIA DEL	4	40200	4020500	4.02.05.99.000	2	1	RS	122.164,17	RR	0,00	R	-122.164,17	EP	0,00
								CP	0,00	RC	0,00	A	0,00	CP	0,00
								CS	122.164,17	TR	0,00	CS	-122.164,17	TR	0,00
868	RISORSE CEE PER L'ATTUAZIONE DEL PROGRAMMA OPERATIVO PRISMA (DECISIONE COMMISSIONE CEE N. 9105	4	40200	4020500	4.02.05.99.000	2	1	RS	142.025,65	RR	0,00	R	-142.025,65	EP	0,00
								CP	0,00	RC	0,00	A	0,00	CP	0,00
								CS	142.025,65	TR	0,00	CS	-142.025,65	TR	0,00
870	CONTRIBUTO COMUNITARIO FESR PER L'ATTUAZIONE DEL PROGRAMMA RETEX. ARINCO N.93.IT.16.005 (N.1/95 - D.P.475)	4	40200	4020500	4.02.05.03.000	2	1	RS	3.804.716,80	RR	0,00	R	-3.804.716,80	EP	0,00
								CP	0,00	RC	0,00	A	0,00	CP	0,00
								CS	3.804.716,80	TR	0,00	CS	-3.804.716,80	TR	0,00
874	FONDI DELLO STATO PER LA REALIZZAZIONE DEI PIANI DI PROTEZIONE DELL'AMBIENTE, DI DECONTAMINAZIONE, DI SMALTIMENTO E DI	4	40200	4020100	4.02.01.01.000	2	2	RS	277.408,11	RR	0,00	R	-277.408,11	EP	0,00
								CP	0,00	RC	0,00	A	0,00	CP	0,00
								CS	277.408,11	TR	0,00	CS	-277.408,11	TR	0,00
876	PROGRAMMA DI RIQUALIFICAZIONE URBANA PER ALLOGGI A CANONE SOSTENIBILE (D.M. 26 MARZO 2008)	4	40200	4020100	4.02.01.01.000	2	2	RS	8.310.939,86	RR	0,00	R	0,00	EP	8.310.939,86
								CP	8.310.939,86	RC	2.277.912,15	A	8.310.939,86	CP	0,00
								CS	761.231,83	TR	2.277.912,15	CS	1.516.680,32	TR	14.343.967,57
878	PROGRAMMA OPERATIVO 1995/1999. FONDI PROVENIENTI DALLA CEE A VALERE SUL FONDO EUROPEO DI SVILUPPO	4	40200	4020500	4.02.05.03.000	2	1	RS	11.083.188,71	RR	0,00	R	-11.083.188,71	EP	0,00
								CP	0,00	RC	0,00	A	0,00	CP	0,00
								CS	11.083.188,71	TR	0,00	CS	-11.083.188,71	TR	0,00

REGIONE
CAMPANIA

ENTRATA - ELENCO CAPITOLI

Cap	DENOMINAZIONE	Tit.	Tip.	Cat.	IV Livello Piano dei Conti	Ric.	Codice Id. Entrata UE	RESIDUI ATTIVI AL 1/1/2015 (RS)		RISCOSSIONI IN C/RESIDUI (RR)		RIACCERTAMENTI RESIDUI (R)		RESIDUI ATTIVI DA ESERCIZI PRECEDENTI (EP = RS -RR+R)	
								PREVISIONI DEFINITIVE DI COMPETENZA (CP)		RISCOSSIONI IN C/COMPETENZA (RC)		ACCERTAMENTI (A)		MAGGIORI O MINORI ENTRATE DI COMPETENZA =A-CP	
								PREVISIONI DEFINITIVE DI CASSA (CS)		TOTALE RISCOSSIONI (TR=RR+RC)		MAGGIORI O MINORI ENTRATE DI CASSA =TR-CS		TOTALE RESIDUI ATTIVI DA RIPORTARE (TR=EP+EC))	
882	PROGRAMMA OPERATIVO 1995-1999. QUOTA NAZIONALE PER LE AZIONI COFINANZIATE DAL FESR. (L. 488/92 E L.	4	40200	4020100	4.02.01.01.000	2	1	RS	36.311.779,38	RR	0,00	R	-391.536,57	EP	35.920.242,81
								CP	0,00	RC	0,00	A	0,00	CP	0,00
								CS	36.311.779,38	TR	0,00	CS	-36.311.779,38	TR	35.920.242,81
884	CONTRIBUTO CEE-FSE PER LA REALIZZAZIONE DEL SOTTOPROGRAMMA FORMAZIONE DEI FORMATORI NEL MEZZOGIORNO P.O.	2	20105	2010501	2.01.05.01.000	2	1	RS	537.115,17	RR	0,00	R	-537.115,17	EP	0,00
								CP	0,00	RC	0,00	A	0,00	CP	0,00
								CS	537.115,17	TR	0,00	CS	-537.115,17	TR	0,00
886	FONDI NAZIONALI PER L'ATTUAZIONE DEL PROGRAMMA COMUNITARIO RETEX. (DECISIONE CEE (93) 2155 DEL 27.7.93 -	4	40200	4020100	4.02.01.01.000	2	1	RS	3.057.399,60	RR	0,00	R	-3.057.399,60	EP	0,00
								CP	0,00	RC	0,00	A	0,00	CP	0,00
								CS	3.057.399,60	TR	0,00	CS	-3.057.399,60	TR	0,00
888	FONDI DEL MINISTERO DELL'AMBIENTE PER L'ATTUAZIONE DEL PROGRAMMA TRIENNALE PER LA TUTELA DELL'AMBIENTE 1994/96.	4	40200	4020100	4.02.01.01.000	2	2	RS	3.369.054,94	RR	0,00	R	0,00	EP	3.369.054,94
								CP	0,00	RC	0,00	A	0,00	CP	0,00
								CS	3.369.054,94	TR	0,00	CS	-3.369.054,94	TR	3.369.054,94
890	FONDI DEL MINISTERO DELL'AMBIENTE PER L'ATTUAZIONE DEL PROGRAMMA TRIENNALE PER LA TUTELA DELL'AMBIENTE 1994/96.	4	40200	4020100	4.02.01.01.000	2	2	RS	1.712.592,51	RR	0,00	R	-1.712.592,51	EP	0,00
								CP	0,00	RC	0,00	A	0,00	CP	0,00
								CS	1.712.592,51	TR	0,00	CS	-1.712.592,51	TR	0,00
894	FONDI FESR PER IL PROGRAMMA DI INIZIATIVA COMUNITARIA INTERREGIONALE II (DECISIONE CEE 1998, 2254 DEL 5/8/98)	4	40200	4020500	4.02.05.01.000	2	1	RS	13.386,00	RR	0,00	R	-13.386,00	EP	0,00
								CP	0,00	RC	0,00	A	0,00	CP	0,00
								CS	13.386,00	TR	0,00	CS	-13.386,00	TR	0,00

REGIONE
CAMPANIA

ENTRATA - ELENCO CAPITOLI

Cap	DENOMINAZIONE	Tit.	Tip.	Cat.	IV Livello Piano dei Conti	Ric.	Codice Id. Entrata UE	RESIDUI ATTIVI AL 1/1/2015 (RS)		RISCOSSIONI IN C/RESIDUI (RR)		RIACCERTAMENTI RESIDUI (R)		RESIDUI ATTIVI DA ESERCIZI PRECEDENTI (EP = RS -RR+R)	
								PREVISIONI DEFINITIVE DI COMPETENZA (CP)		RISCOSSIONI IN C/COMPETENZA (RC)		ACCERTAMENTI (A)		MAGGIORI O MINORI ENTRATE DI COMPETENZA =A-CP	
								PREVISIONI DEFINITIVE DI CASSA (CS)		TOTALE RISCOSSIONI (TR=RR+RC)		MAGGIORI O MINORI ENTRATE DI CASSA =TR-CS		TOTALE RESIDUI ATTIVI DA RIPORTARE (TR=EP+EC))	
896	FONDI DELLO STATO PER IL PROGRAMMA DI INIZIATIVA COMUNITARIA INTERREGIONALE II (DECISIONE CEE/C 1998, 2254 DEL 5/8/98)	4	40200	4020100	4.02.01.01.000	2	1	RS	4.462,00	RR	0,00	R	-4.462,00	EP	0,00
								CP	0,00	RC	0,00	A	0,00	CP	0,00
								CS	4.462,00	TR	0,00	CS	-4.462,00	TR	0,00
904	FONDI DELLO STATO PER L'ATTUAZIONE DEL PROGRAMMA DI MONITORAGGIO DELL'AMBIENTE MARINO COSTIERO. (L.	2	20101	2010101	2.01.01.01.000	2	2	RS	158.965,40	RR	0,00	R	-158.965,40	EP	0,00
								CP	0,00	RC	0,00	A	0,00	CP	0,00
								CS	158.965,40	TR	0,00	CS	-158.965,40	TR	0,00
908	PIC - FONDI DELLO STATO PER IL PROGRAMMA PMI DI INIZIATIVA COMUNITARIA PER LE PICCOLE E MEDIE	4	40200	4020100	4.02.01.01.000	2	1	RS	11.405.511,63	RR	0,00	R	-11.405.511,63	EP	0,00
								CP	0,00	RC	0,00	A	0,00	CP	0,00
								CS	11.405.511,63	TR	0,00	CS	-11.405.511,63	TR	0,00
912	PIC - FONDI FESR PER IL PROGRAMMA RESIDER 2 DI INIZIATIVA COMUNITARIA RELATIVO ALLA RICONVERSIONE DI ZONE	4	40200	4020500	4.02.05.03.000	2	1	RS	6.516.213,99	RR	0,00	R	-6.516.213,99	EP	0,00
								CP	0,00	RC	0,00	A	0,00	CP	0,00
								CS	6.516.213,99	TR	0,00	CS	-6.516.213,99	TR	0,00
914	PIC - FONDI DELLO STATO PER IL PROGRAMMA RESIDER 2 DI INIZIATIVA COMUNITARIA RELATIVO ALLA	4	40200	4020100	4.02.01.01.000	2	1	RS	4.782.390,89	RR	0,00	R	-4.782.390,89	EP	0,00
								CP	0,00	RC	0,00	A	0,00	CP	0,00
								CS	4.782.390,89	TR	0,00	CS	-4.782.390,89	TR	0,00
916	FONDO UNICO PER LE ATTIVITA' PRODUTTIVE CONFERITE ALLA REGIONE IN MATERIA DI INDUSTRIA, ARTIGIANATO,	4	40200	4020100	4.02.01.01.000	2	2	RS	0,00	RR	0,00	R	0,00	EP	0,00
								CP	1.953.719,58	RC	1.961.767,08	A	1.961.767,08	CP	8.047,50
								CS	1.953.719,58	TR	1.961.767,08	CS	8.047,50	TR	0,00

REGIONE
CAMPANIA

ENTRATA - ELENCO CAPITOLI

Cap	DENOMINAZIONE	Tit.	Tip.	Cat.	IV Livello Piano dei Conti	Ric.	Codice Id. Entrata UE	RESIDUI ATTIVI AL 1/1/2015 (RS)		RISCOSSIONI IN C/RESIDUI (RR)		RIACCERTAMENTI RESIDUI (R)		RESIDUI ATTIVI DA ESERCIZI PRECEDENTI (EP = RS -RR+R)	
								PREVISIONI DEFINITIVE DI COMPETENZA (CP)		RISCOSSIONI IN C/COMPETENZA (RC)		ACCERTAMENTI (A)		MAGGIORI O MINORI ENTRATE DI COMPETENZA =A-CP	
								PREVISIONI DEFINITIVE DI CASSA (CS)		TOTALE RISCOSSIONI (TR=RR+RC)		MAGGIORI O MINORI ENTRATE DI CASSA =TR-CS		TOTALE RESIDUI ATTIVI DA RIPORTARE (TR=EP+EC))	
917	STRATEGIE LOCALI PER L'OCCUPAZIONE E L'INNOVAZIONE: COMMENT	2	20101	2010101	2.01.01.01.000	2	2	RS	1.209.505,86	RR	0,00	R	-1.209.505,86	EP	0,00
								CP	0,00	RC	0,00	A	0,00	CP	0,00
								CS	1.209.505,86	TR	0,00	CS	-1.209.505,86	TR	0,00
920	PROGRAMMA EUROPEO DI FORMAZIONE ED ORIENTAMENTO LEONARDO DA VINCI 2000-2006. PROGETTO LAB.OR. NR. I/03/B/F/PP-	4	40200	4020500	4.02.05.99.000	2	1	RS	343.195,00	RR	0,00	R	-343.195,00	EP	0,00
								CP	0,00	RC	0,00	A	0,00	CP	0,00
								CS	343.195,00	TR	0,00	CS	-343.195,00	TR	0,00
922	PROGRAMMA EUROPEO DI FORMAZIONE ED ORIENTAMENTO LEONARDO DA VINCI 2000-2006; PROGETTO LALIMIP.	4	40200	4020500	4.02.05.99.000	2	1	RS	11.520,00	RR	0,00	R	-11.520,00	EP	0,00
								CP	0,00	RC	0,00	A	0,00	CP	0,00
								CS	11.520,00	TR	0,00	CS	-11.520,00	TR	0,00
928	CONTRIBUTO DEL F.S.E. EX ART. 9 DELLA LEGGE N. 236/93 PER IL COFINANZIAMENTO DEL PROGETTO " P.AR.CU.AM." TESO ALLA	4	40200	4020500	4.02.05.04.000	2	1	RS	464.811,21	RR	0,00	R	-464.811,21	EP	0,00
								CP	0,00	RC	0,00	A	0,00	CP	0,00
								CS	464.811,21	TR	0,00	CS	-464.811,21	TR	0,00
930	PROGRAMMA COMUNITARIO "L. DA VINCI" 2000-2006. PROGETTO ACCADEMIA 2000 PER LA VALORIZZAZIONE E SVILUPPO	4	40200	4020500	4.02.05.99.000	2	1	RS	10.800,00	RR	0,00	R	-10.800,00	EP	0,00
								CP	0,00	RC	0,00	A	0,00	CP	0,00
								CS	10.800,00	TR	0,00	CS	-10.800,00	TR	0,00
932	PROGETTO COMUNITARIO LEONARDO DA VINCI. CONTRIBUTO COMUNITARIO F.S.E. PER L'ATTUAZIONE DEL PROGETTO TESS:	4	40200	4020500	4.02.05.99.000	2	1	RS	23.148,00	RR	0,00	R	-23.148,00	EP	0,00
								CP	0,00	RC	0,00	A	0,00	CP	0,00
								CS	23.148,00	TR	0,00	CS	-23.148,00	TR	0,00

REGIONE
CAMPANIA

ENTRATA - ELENCO CAPITOLI

Cap	DENOMINAZIONE	Tit.	Tip.	Cat.	IV Livello Piano dei Conti	Ric.	Codice Id. Entrata UE	RESIDUI ATTIVI AL 1/1/2015 (RS)		RISCOSSIONI IN C/RESIDUI (RR)		RIACCERTAMENTI RESIDUI (R)		RESIDUI ATTIVI DA ESERCIZI PRECEDENTI (EP = RS -RR+R)	
								PREVISIONI DEFINITIVE DI COMPETENZA (CP)		RISCOSSIONI IN C/COMPETENZA (RC)		ACCERTAMENTI (A)		MAGGIORI O MINORI ENTRATE DI COMPETENZA =A-CP	
								PREVISIONI DEFINITIVE DI CASSA (CS)		TOTALE RISCOSSIONI (TR=RR+RC)		MAGGIORI O MINORI ENTRATE DI CASSA =TR-CS		TOTALE RESIDUI ATTIVI DA RIPORTARE (TR=EP+EC))	
933	PROGETTO COMUNITARIO LEONARDO DA VINCI. CONTRIBUTO COMUNITARIO F.S.E. PER L'ATTUAZIONE DEL PROGETTO DILATT:	4	40200	4020500	4.02.05.99.000	2	1	RS	11.701,00	RR	0,00	R	-11.701,00	EP	0,00
								CP	0,00	RC	0,00	A	0,00	CP	0,00
								CS	11.701,00	TR	0,00	CS	-11.701,00	TR	0,00
934	PROGRAMMA COMUNITARIO LEONARDO DA VINCI FONDI CEE PER L'ATTUAZIONE DEL PROGETTO DI FORMAZIONE A DISTANZA DEL	2	20105	2010501	2.01.05.01.000	2	1	RS	71.907,33	RR	0,00	R	-71.907,33	EP	0,00
								CP	0,00	RC	0,00	A	0,00	CP	0,00
								CS	71.907,33	TR	0,00	CS	-71.907,33	TR	0,00
936	PROGRAMMA COMUNITARIO LEONARDO DA VINCI FONDI CEE PER L'ATTUAZIONE DELL'INDAGINE SUI BISOGNI FORMATIVI E	2	20105	2010501	2.01.05.01.000	2	1	RS	102.051,88	RR	0,00	R	-102.051,88	EP	0,00
								CP	0,00	RC	0,00	A	0,00	CP	0,00
								CS	102.051,88	TR	0,00	CS	-102.051,88	TR	0,00
938	FONDI DELLO STATO E DEL F.S.E. PER LE AZIONI DI INFORMAZIONE SUL F.S.E. NELLE REGIONI NELL'AMBITO DEL	2	20101	2010101	2.01.01.01.000	2	2	RS	78.966,27	RR	0,00	R	-78.966,27	EP	0,00
								CP	0,00	RC	0,00	A	0,00	CP	0,00
								CS	78.966,27	TR	0,00	CS	-78.966,27	TR	0,00
940	SOSTEGNO ALLE FUNZIONI DI INTERFACCIA TRA LE REGIONI E LE PROVINCE AUTONOME ED IL CENTRO NAZIONALE PER LA	2	20101	2010101	2.01.01.01.000	1	2	RS	0,00	RR	0,00	R	0,00	EP	0,00
								CP	111.000,00	RC	111.000,00	A	111.000,00	CP	0,00
								CS	111.000,00	TR	111.000,00	CS	0,00	TR	0,00
941	VALUTAZIONE DEL RISCHIO SANITARIO DI INFEZIONI DA AGENTI ZONOSICI ATTRAVERSO PRODOTTI VEGETALI OTTENUTI	2	20101	2010102	2.01.01.02.000	1	2	RS	0,00	RR	0,00	R	0,00	EP	0,00
								CP	2.400,00	RC	0,00	A	0,00	CP	-2.400,00
								CS	2.400,00	TR	0,00	CS	-2.400,00	TR	0,00

REGIONE
CAMPANIA

ENTRATA - ELENCO CAPITOLI

Cap	DENOMINAZIONE	Tit.	Tip.	Cat.	IV Livello Piano dei Conti	Ric.	Codice Id. Entrata UE	RESIDUI ATTIVI AL 1/1/2015 (RS)		RISCOSSIONI IN C/RESIDUI (RR)		RIACCERTAMENTI RESIDUI (R)		RESIDUI ATTIVI DA ESERCIZI PRECEDENTI (EP = RS -RR+R)	
								PREVISIONI DEFINITIVE DI COMPETENZA (CP)		RISCOSSIONI IN C/COMPETENZA (RC)		ACCERTAMENTI (A)		MAGGIORI O MINORI ENTRATE DI COMPETENZA =A-CP	
								PREVISIONI DEFINITIVE DI CASSA (CS)		TOTALE RISCOSSIONI (TR=RR+RC)		MAGGIORI O MINORI ENTRATE DI CASSA =TR-CS		TOTALE RESIDUI ATTIVI DA RIPORTARE (TR=EP+EC))	
944	FONDI DEL MINISTERO DELLA SALUTE PER PROGRAMMI SPECIALI DI INTERESSE E RILIEVO INTERREGIONALE O NAZIONALE EX	2	20101	2010101	2.01.01.01.000	1	2	RS	1.539.107,51	RR	323.328,08	R	-645.318,66	EP	570.460,77
								CP	0,00	RC	0,00	A	0,00	CP	0,00
								CS	1.529.260,39	TR	323.328,08	CS	-1.205.932,31	TR	570.460,77
946	AZIONI FORMATIVE AZIENDALI DI CUI AL PUNTO 1), COMMA C, DELLA CIRCOLARE DEL MINISTERO DEL LAVORO N. 174/96.	4	40200	4020100	4.02.01.01.000	1	2	RS	58.536.106,19	RR	1.514.707,50	R	-37.984.818,71	EP	19.036.579,98
								CP	0,00	RC	0,00	A	0,00	CP	0,00
								CS	40.975.274,33	TR	1.514.707,50	CS	-39.460.566,83	TR	19.036.579,98
947	FONDI DELLO STATO EX ART. 25 LEGGE N. 845/78 PER INTERVENTI DI FORMAZIONE CONTINUA DI CUI ALL'ART. 9 DELLA LEGGE N.	2	20101	2010101	2.01.01.01.000	2	2	RS	1.868.943,90	RR	0,00	R	-1.868.943,90	EP	0,00
								CP	0,00	RC	0,00	A	0,00	CP	0,00
								CS	1.868.943,90	TR	0,00	CS	-1.868.943,90	TR	0,00
948	SPESA CON FONDI DELLO STATO PER L'ATTUAZIONE DI UN PROGETTO DI FORMAZIONE PROFESSIONALE PER N. 362	2	20101	2010101	2.01.01.01.000	2	2	RS	586.929,88	RR	0,00	R	-586.929,88	EP	0,00
								CP	0,00	RC	0,00	A	0,00	CP	0,00
								CS	586.929,88	TR	0,00	CS	-586.929,88	TR	0,00
951	FONDI FESR PER L'ATTUAZIONE DELL'INIZIATIVA COMUNITARIA KONVER 1994 - 1999 (LEGGE N. 183/87; DELIB. CIPE	4	40200	4020500	4.02.05.03.000	2	1	RS	647.636,95	RR	0,00	R	-647.636,95	EP	0,00
								CP	0,00	RC	0,00	A	0,00	CP	0,00
								CS	647.636,95	TR	0,00	CS	-647.636,95	TR	0,00
960	FONDO INTEGRATIVO DELLO STATO PER LA CONCESSIONE DI PRESTITI D'ONORE E BORSE DI STUDIO (ART. 16 COMMA 4 LEGGE	2	20101	2010101	2.01.01.01.000	1	2	RS	0,00	RR	0,00	R	0,00	EP	0,00
								CP	2.804.600,19	RC	2.208.667,15	A	2.208.667,15	CP	-595.933,04
								CS	2.804.600,19	TR	2.208.667,15	CS	-595.933,04	TR	0,00

REGIONE
CAMPANIA

ENTRATA - ELENCO CAPITOLI

Cap	DENOMINAZIONE	Tit.	Tip.	Cat.	IV Livello Piano dei Conti	Ric.	Codice Id. Entrata UE	RESIDUI ATTIVI AL 1/1/2015 (RS)		RISCOSSIONI IN C/RESIDUI (RR)		RIACCERTAMENTI RESIDUI (R)		RESIDUI ATTIVI DA ESERCIZI PRECEDENTI (EP = RS -RR+R)	
								PREVISIONI DEFINITIVE DI COMPETENZA (CP)		RISCOSSIONI IN C/COMPETENZA (RC)		ACCERTAMENTI (A)		MAGGIORI O MINORI ENTRATE DI COMPETENZA =A-CP	
								PREVISIONI DEFINITIVE DI CASSA (CS)		TOTALE RISCOSSIONI (TR=RR+RC)		MAGGIORI O MINORI ENTRATE DI CASSA =TR-CS		TOTALE RESIDUI ATTIVI DA RIPORTARE (TR=EP+EC))	
962	FONDI PROVENIENTI DA MUTUI DELLO STATO (QUOTA 95%) CON LA CASSA DD.PP. PER INTERVENTI DI EDILIZIA SANITARIA E	4	40200	4020600	4.02.06.01.000	2	2	RS	422.127.842,20	RR	17.788.913,34	R	-151.319.601,18	EP	253.019.327,68
								CP	0,00	RC	0,00	A	0,00	CP	0,00
								CS	422.127.842,20	TR	17.788.913,34	CS	-404.338.928,86	TR	253.019.327,68
963	FONDI PER IL COMPLETAMENTO ED IL POTENZIAMENTO DELLA RETE CONSULTORIALE DEL SETTORE MATERNO-	4	40200	4020100	4.02.01.01.000	2	2	RS	16.381.147,93	RR	0,00	R	0,00	EP	16.381.147,93
								CP	0,00	RC	0,00	A	0,00	CP	0,00
								CS	16.381.147,93	TR	0,00	CS	-16.381.147,93	TR	16.381.147,93
964	RISORSE FINANZIARIE RESIDUE SU SOVVENZIONI GLOBALI (QUADRO COMUNITARIO DI SOSTEGNO 1994/99).	4	40200	4020100	4.02.01.01.000	2	1	RS	25.822.844,95	RR	0,00	R	-12.543.720,57	EP	13.279.124,38
								CP	0,00	RC	0,00	A	0,00	CP	0,00
								CS	25.822.844,95	TR	0,00	CS	-25.822.844,95	TR	13.279.124,38
968	FINANZIAMENTI CONCESSI DAL MINISTERO DELLO SVILUPPO ECONOMICO AI SENSI DELL'ART. 148 DELLA LEGGE 23.12.2000, N.	2	20101	2010101	2.01.01.01.000	1	2	RS	655.965,26	RR	617,00	R	-655.348,26	EP	0,00
								CP	1.000.000,00	RC	0,00	A	825.000,00	CP	-175.000,00
								CS	1.655.965,26	TR	617,00	CS	-1.655.348,26	TR	825.000,00
970	COFINANZIAMENTO STATALE DEL PROGETTO PER L'ATTIVAZIONE DELLO SPORTELLO DEL CONSUMATORE UTENTE. D.M. ATTIVITA'	2	20101	2010101	2.01.01.01.000	2	2	RS	500.000,00	RR	0,00	R	-500.000,00	EP	0,00
								CP	0,00	RC	0,00	A	0,00	CP	0,00
								CS	500.000,00	TR	0,00	CS	-500.000,00	TR	0,00
976	PROGRAMMA COMUNITARIO LEONARDO DA VINCI - PROGETTO ORAO FINANZIAMENTO DEL FSE PER UN PROGRAMMA DI	2	20105	2010501	2.01.05.01.000	2	1	RS	39.276,55	RR	0,00	R	-39.276,55	EP	0,00
								CP	0,00	RC	0,00	A	0,00	CP	0,00
								CS	39.276,55	TR	0,00	CS	-39.276,55	TR	0,00

REGIONE
CAMPANIA

ENTRATA - ELENCO CAPITOLI

Cap	DENOMINAZIONE	Tit.	Tip.	Cat.	IV Livello Piano dei Conti	Ric.	Codice Id. Entrata UE	RESIDUI ATTIVI AL 1/1/2015 (RS)		RISCOSSIONI IN C/RESIDUI (RR)		RIACCERTAMENTI RESIDUI (R)		RESIDUI ATTIVI DA ESERCIZI PRECEDENTI (EP = RS -RR+R)	
								PREVISIONI DEFINITIVE DI COMPETENZA (CP)		RISCOSSIONI IN C/COMPETENZA (RC)		ACCERTAMENTI (A)		MAGGIORI O MINORI ENTRATE DI COMPETENZA =A-CP	
								PREVISIONI DEFINITIVE DI CASSA (CS)		TOTALE RISCOSSIONI (TR=RR+RC)		MAGGIORI O MINORI ENTRATE DI CASSA =TR-CS		TOTALE RESIDUI ATTIVI DA RIPORTARE (TR=EP+EC))	
978	PROGETTO "AGAPE". FINANZIAMENTO DEL FSE PER LA PREDISPOSIZIONE DI UN PRODOTTO MULTIMEDIALE A LIVELLO	2	20105	2010501	2.01.05.01.000	2	1	RS	147.468,33	RR	0,00	R	-147.468,33	EP	0,00
								CP	0,00	RC	0,00	A	0,00	CP	0,00
								CS	147.468,33	TR	0,00	CS	-147.468,33	TR	0,00
980	COMPLETAMENTO SCHEMA DELL'ACQUEDOTTO CAMPANIA OCCIDENTALE. (CAM 08. DECRETO MIN.	4	40200	4020100	4.02.01.01.000	2	2	RS	8.758.848,73	RR	0,00	R	-8.758.848,73	EP	0,00
								CP	0,00	RC	0,00	A	0,00	CP	0,00
								CS	8.758.848,73	TR	0,00	CS	-8.758.848,73	TR	0,00
982	SISTEMA ADDUTTORE ACQUEDOTTO VESUVIANO POTENZIAMENTO E ADEGUAMENTO ALIMENTAZIONE SISTEMA	4	40200	4020100	4.02.01.01.000	2	2	RS	7.884.565,79	RR	0,00	R	-7.884.565,79	EP	0,00
								CP	0,00	RC	0,00	A	0,00	CP	0,00
								CS	7.884.565,79	TR	0,00	CS	-7.884.565,79	TR	0,00
984	ALIMENTAZIONE DELL'AREA LITORANEA DOMIZIANA NORD E MASSICCIA.(CAM 105 - DECRETO MIN. LL.PP. N. 37 DEL 2/10/97 E N.	4	40200	4020100	4.02.01.01.000	2	2	RS	5.268.882,65	RR	0,00	R	-5.268.882,65	EP	0,00
								CP	0,00	RC	0,00	A	0,00	CP	0,00
								CS	5.268.882,65	TR	0,00	CS	-5.268.882,65	TR	0,00
988	POTENZIAMENTO ACQUEDOTTISTICO DI CANCELLO E MIGLIORAMENTO ALIMENTAZIONE IDROPOTABILE AREA	4	40200	4020100	4.02.01.01.000	2	2	RS	9.040.490,32	RR	0,00	R	-9.040.490,32	EP	0,00
								CP	0,00	RC	0,00	A	0,00	CP	0,00
								CS	9.040.490,32	TR	0,00	CS	-9.040.490,32	TR	0,00
1010	PIANO STRAORDINARIO DELLE ACQUE REFLUE. PREDISPOSIZIONE DEI PROGETTI PRELIMINARI E INTERVENTI DI	4	40200	4020100	4.02.01.01.000	2	2	RS	5.311.242,75	RR	0,00	R	-5.311.242,75	EP	0,00
								CP	0,00	RC	0,00	A	0,00	CP	0,00
								CS	5.311.242,75	TR	0,00	CS	-5.311.242,75	TR	0,00

REGIONE
CAMPANIA

ENTRATA - ELENCO CAPITOLI

Cap	DENOMINAZIONE	Tit.	Tip.	Cat.	IV Livello Piano dei Conti	Ric.	Codice Id. Entrata UE	RESIDUI ATTIVI AL 1/1/2015 (RS)		RISCOSSIONI IN C/RESIDUI (RR)		RIACCERTAMENTI RESIDUI (R)		RESIDUI ATTIVI DA ESERCIZI PRECEDENTI (EP = RS -RR+R)	
								PREVISIONI DEFINITIVE DI COMPETENZA (CP)		RISCOSSIONI IN C/COMPETENZA (RC)		ACCERTAMENTI (A)		MAGGIORI O MINORI ENTRATE DI COMPETENZA =A-CP	
								PREVISIONI DEFINITIVE DI CASSA (CS)		TOTALE RISCOSSIONI (TR=RR+RC)		MAGGIORI O MINORI ENTRATE DI CASSA =TR-CS		TOTALE RESIDUI ATTIVI DA RIPORTARE (TR=EP+EC))	
1012	CONTRIBUTO DELLO STATO EX ART. 26 L. 845/78 PER IL COFINANZIAMENTO INTERVENTI COMPLEMENTARI ED	2	20101	2010101	2.01.01.01.000	2	2	RS	6.568.624,95	RR	3.503.780,80	R	-3.064.844,15	EP	0,00
								CP	0,00	RC	0,00	A	0,00	CP	0,00
								CS	6.568.624,95	TR	3.503.780,80	CS	-3.064.844,15	TR	0,00
1018	CONTRIBUTO DELLO STATO EX ART. 18 LETT. H L. 845/78 PER IL COFINANZIAMENTO DI INTERVENTI SPECIALI DI FORMAZIONE	2	20101	2010101	2.01.01.01.000	2	2	RS	1.082.766,21	RR	0,00	R	-1.082.766,21	EP	0,00
								CP	0,00	RC	0,00	A	0,00	CP	0,00
								CS	1.082.766,21	TR	0,00	CS	-1.082.766,21	TR	0,00
1020	FONDI A DESTINAZIONE VINCOLATA DEL MINISTERO DELL'AMBIENTE PER L'ATTUAZIONE DEGLI INTERVENTI RELATIVI	2	20101	2010101	2.01.01.01.000	2	2	RS	3.894.988,83	RR	0,00	R	0,00	EP	3.894.988,83
								CP	0,00	RC	0,00	A	0,00	CP	0,00
								CS	3.894.988,83	TR	0,00	CS	-3.894.988,83	TR	3.894.988,83
1021	ASSEGNAZIONE FONDI DELLO STATO FINALIZZATI AI SERVIZI DI ASSISTENZA TECNICA DEL PROGRAMMA OPERATIVO	4	40200	4020100	4.02.01.01.000	2	1	RS	0,00	RR	0,00	R	0,00	EP	0,00
								CP	325.000,00	RC	0,00	A	0,00	CP	-325.000,00
								CS	325.000,00	TR	0,00	CS	-325.000,00	TR	0,00
1022	CONTRIBUTO DELLO STATO EX L. 183 DEL 16.4.87 PER IL COFINANZIAMENTO DI ATTIVITA' FORMATIVE RIENTRANTI NEL	2	20101	2010101	2.01.01.01.000	2	2	RS	221.995,15	RR	0,00	R	-221.995,15	EP	0,00
								CP	0,00	RC	0,00	A	0,00	CP	0,00
								CS	221.995,15	TR	0,00	CS	-221.995,15	TR	0,00
1024	CONTRIBUTO DEL F.S.E. PER IL COFINANZIAMENTO DI ATTIVITA' FORMATIVE RIENTRANTI NEL P.O.M.	2	20105	2010501	2.01.05.01.000	2	1	RS	832.484,01	RR	0,00	R	-832.484,01	EP	0,00
								CP	0,00	RC	0,00	A	0,00	CP	0,00
								CS	832.484,01	TR	0,00	CS	-832.484,01	TR	0,00

REGIONE
CAMPANIA

ENTRATA - ELENCO CAPITOLI

Cap	DENOMINAZIONE	Tit.	Tip.	Cat.	IV Livello Piano dei Conti	Ric.	Codice Id. Entrata UE	RESIDUI ATTIVI AL 1/1/2015 (RS)		RISCOSSIONI IN C/RESIDUI (RR)		RIACCERTAMENTI RESIDUI (R)		RESIDUI ATTIVI DA ESERCIZI PRECEDENTI (EP = RS -RR+R)				
								PREVISIONI DEFINITIVE DI COMPETENZA (CP)		RISCOSSIONI IN C/COMPETENZA (RC)		ACCERTAMENTI (A)		MAGGIORI O MINORI ENTRATE DI COMPETENZA =A-CP		RESIDUI ATTIVI DA ESERCIZIO DI COMPETENZA (EC=A- RC))		
								PREVISIONI DEFINITIVE DI CASSA (CS)		TOTALE RISCOSSIONI (TR=RR+RC)		MAGGIORI O MINORI ENTRATE DI CASSA =TR-CS				TOTALE RESIDUI ATTIVI DA RIPORTARE (TR=EP+EC))		
1025	FONDO POLITICHE MIGRATORIE CONTRIBUTO STATALE	-	4	40200	4020100	4.02.01.01.000	2	1	RS	0,00	RR	0,00	R	0,00	EP	0,00		
									CP	156.117,00	RC	117.087,75	A	117.087,75	CP	-39.029,25	EC	0,00
									CS	156.117,00	TR	117.087,75	CS	-39.029,25	TR	0,00		
1026	FONDO NAZIONALE - INTERVENTI A FAVORE DEGLI IMMIGRATI STRANIERI IN CAMPANIA (LEGGE 6.3.98, N. 40; ART. 45, D.L.VO	2	20101	2010101	2.01.01.01.000	2	2	RS	376.622,26	RR	0,00	R	0,00	EP	376.622,26			
								CP	0,00	RC	0,00	A	0,00	CP	0,00	EC	0,00	
								CS	376.622,26	TR	0,00	CS	-376.622,26	TR	376.622,26			
1027	ENTRATE PER RIMBORSI DI IMPOSTE	3	30500	3059900	3.05.99.99.000	2	1	RS	0,00	RR	0,00	R	0,00	EP	0,00			
								CP	61.500,00	RC	0,00	A	0,00	CP	-61.500,00	EC	0,00	
								CS	61.500,00	TR	0,00	CS	-61.500,00	TR	0,00			
1028	FONDI PER ADEGUARE LE STRUTTURE E LE TECNOLOGIE SANITARIE ALLA NORMATIVA VIGENTE IN MATERIA DI SICUREZZA -	4	40200	4020100	4.02.01.01.000	2	2	RS	22.751,37	RR	0,00	R	0,00	EP	22.751,37			
								CP	0,00	RC	0,00	A	0,00	CP	0,00	EC	0,00	
								CS	22.751,37	TR	0,00	CS	-22.751,37	TR	22.751,37			
1035	ASSEGNAZIONE STATALE PER L'ATTUAZIONE DEL PATTO VERTICALE INCENTIVATO	2	20101	2010101	2.01.01.01.000	1	2	RS	0,00	RR	0,00	R	0,00	EP	0,00			
								CP	89.999.434,80	RC	89.999.434,80	A	89.999.434,80	CP	0,00	EC	0,00	
								CS	89.999.434,80	TR	89.999.434,80	CS	0,00	TR	0,00			
1036	PROGETTO ESTELLA - CONTRIBUTO DEL FSE PER L'ATTUAZIONE DI UN PROGETTO DI SPERIMENTAZIONE MODELLO DI	2	20105	2010501	2.01.05.01.000	2	1	RS	11.395,00	RR	0,00	R	-11.395,00	EP	0,00			
								CP	0,00	RC	0,00	A	0,00	CP	0,00	EC	0,00	
								CS	11.395,00	TR	0,00	CS	-11.395,00	TR	0,00			

REGIONE
CAMPANIA

ENTRATA - ELENCO CAPITOLI

Cap	DENOMINAZIONE	Tit.	Tip.	Cat.	IV Livello Piano dei Conti	Ric.	Codice Id. Entrata UE	RESIDUI ATTIVI AL 1/1/2015 (RS)		RISCOSSIONI IN C/RESIDUI (RR)		RIACCERTAMENTI RESIDUI (R)		RESIDUI ATTIVI DA ESERCIZI PRECEDENTI (EP = RS -RR+R)	
								PREVISIONI DEFINITIVE DI COMPETENZA (CP)		RISCOSSIONI IN C/COMPETENZA (RC)		ACCERTAMENTI (A)		MAGGIORI O MINORI ENTRATE DI COMPETENZA =A-CP	
								PREVISIONI DEFINITIVE DI CASSA (CS)		TOTALE RISCOSSIONI (TR=RR+RC)		MAGGIORI O MINORI ENTRATE DI CASSA =TR-CS		TOTALE RESIDUI ATTIVI DA RIPORTARE (TR=EP+EC))	
1038	PROGETTO QUADRO DI INTERVENTI FORMATIVI PER LE AZIONI INNOVATIVE E L'ASSISTENZA TECNICA (P.O. N. 940028/I/1)	2	20101	2010101	2.01.01.01.000	2	2	RS	1.764.915,59	RR	0,00	R	-1.764.915,59	EP	0,00
								CP	0,00	RC	0,00	A	0,00	CP	0,00
								CS	1.764.915,59	TR	0,00	CS	-1.764.915,59	TR	0,00
1039	POM N. 940028/I/1. COFINANZIAMENTO DEL FONDO DI ROTAZIONE PER L'ATTUAZIONE DEL PROGETTO QUADRO DI INTERVENTI	2	20101	2010101	2.01.01.01.000	2	2	RS	216.998,77	RR	0,00	R	-216.998,77	EP	0,00
								CP	0,00	RC	0,00	A	0,00	CP	0,00
								CS	216.998,77	TR	0,00	CS	-216.998,77	TR	0,00
1040	CONTRIBUTO DEL DIPARTIMENTO DELLA PROTEZIONE CIVILE PER IL PAGAMENTO DEI RATEI RELATIVI AL MUTUO ACCESSO DALLA	4	40200	4020600	4.02.06.01.000	1	2	RS	0,00	RR	0,00	R	0,00	EP	0,00
								CP	7.746.855,00	RC	3.873.426,75	A	7.746.853,49	CP	-1,51
								CS	7.746.855,00	TR	3.873.426,75	CS	-3.873.428,25	TR	3.873.426,74
1047	PROGRAMMA OPERATIVO MULTIREGIONALE N.940028/I/1: AZIONI INNOVATIVE ED ASSISTENZA TECNICA (DECISIONE CEE /94/	4	40200	4020500	4.02.05.04.000	2	1	RS	2.599.148,10	RR	0,00	R	-2.599.148,10	EP	0,00
								CP	0,00	RC	0,00	A	0,00	CP	0,00
								CS	2.599.148,10	TR	0,00	CS	-2.599.148,10	TR	0,00
1054	QCS 94/99 P.O. RISORSE IDRICHE SOTTOPROGRAMMA 2/A PROGRAMMA MA/CM/NA/15. RIORDINO COLLETTORI	4	40200	4020100	4.02.01.01.000	2	1	RS	5.627.470,48	RR	0,00	R	-5.627.470,48	EP	0,00
								CP	0,00	RC	0,00	A	0,00	CP	0,00
								CS	5.627.470,48	TR	0,00	CS	-5.627.470,48	TR	0,00
1057	TRASFERIMENTI CORRENTI ALLA REGIONE PER INTERVENTI E FUNZIONAMENTO CONNESSI AI COMPITI DI	2	20101	2010101	2.01.01.01.000	1	2	RS	133.019.991,56	RR	0,00	R	-133.019.991,56	EP	0,00
								CP	0,00	RC	0,00	A	0,00	CP	0,00
								CS	93.113.994,09	TR	0,00	CS	-93.113.994,09	TR	0,00

REGIONE
CAMPANIA

ENTRATA - ELENCO CAPITOLI

Cap	DENOMINAZIONE	Tit.	Tip.	Cat.	IV Livello Piano dei Conti	Ric.	Codice Id. Entrata UE	RESIDUI ATTIVI AL 1/1/2015 (RS)		RISCOSSIONI IN C/RESIDUI (RR)		RIACCERTAMENTI RESIDUI (R)		RESIDUI ATTIVI DA ESERCIZI PRECEDENTI (EP = RS -RR+R)	
								PREVISIONI DEFINITIVE DI COMPETENZA (CP)		RISCOSSIONI IN C/COMPETENZA (RC)		ACCERTAMENTI (A)		MAGGIORI O MINORI ENTRATE DI COMPETENZA =A-CP	
								PREVISIONI DEFINITIVE DI CASSA (CS)		TOTALE RISCOSSIONI (TR=RR+RC)		MAGGIORI O MINORI ENTRATE DI CASSA =TR-CS		TOTALE RESIDUI ATTIVI DA RIPORTARE (TR=EP+EC))	
1066	RIMBORSO PER PAGAMENTO 10% IVA PER LA STIPULA DEI CONTRATTI DI SERVIZIO CONCERNENTI IL TRASPORTO PUBBLICO	2	20101	2010101	2.01.01.01.000	2	2	RS	774.684,04	RR	0,00	R	-774.684,04	EP	0,00
								CP	0,00	RC	0,00	A	0,00	CP	0,00
								CS	774.684,04	TR	0,00	CS	-774.684,04	TR	0,00
1068	QUOTA F.S.N. PER GLI OBIETTIVI PRIORITARI E DI RILIEVO NAZIONALE EX ART.1, COMMI 34 E 34/BIS, LEGGE 662/96.	2	20101	2010101	2.01.01.01.000	1	2	RS	246.073.312,24	RR	107.448.127,00	R	0,00	EP	138.625.185,24
								CP	96.218.426,54	RC	0,00	A	96.218.426,54	CP	0,00
								CS	210.812.432,01	TR	107.448.127,00	CS	-103.364.305,01	TR	234.843.611,78
1069	FONDI PER L'ATTUAZIONE DELL'INTESA ISTITUZIONALE DI PROGRAMMA ED ACCORDO DI PROGRAMMA QUADRO DEL	4	40200	4020100	4.02.01.01.000	2	2	RS	328.868.277,80	RR	267.838,42	R	267.838,42	EP	328.868.277,80
								CP	0,00	RC	0,00	A	0,00	CP	0,00
								CS	328.868.277,80	TR	267.838,42	CS	-328.600.439,38	TR	328.868.277,80
1074	ATTUAZIONE IN VARI COMUNI DI PROGETTI SPERIMENTALI FINANZIATI DAL MINISTERO PER LA SOLIDARIETA' SOCIALE EX ART. 41TER	2	20101	2010101	2.01.01.01.000	2	2	RS	586.075,30	RR	0,00	R	0,00	EP	586.075,30
								CP	0,00	RC	0,00	A	0,00	CP	0,00
								CS	586.075,30	TR	0,00	CS	-586.075,30	TR	586.075,30
1076	PROGRAMMA COMUNITARIO INTERREG II - FONDI FESR (DECISIONE CEE/C 1998 2275 DEL 5/1/98) - PROGETTO MEDAIR.	4	40200	4020500	4.02.05.03.000	2	1	RS	27.000,00	RR	0,00	R	-27.000,00	EP	0,00
								CP	0,00	RC	0,00	A	0,00	CP	0,00
								CS	27.000,00	TR	0,00	CS	-27.000,00	TR	0,00
1077	PROGRAMMA COMUNITARIO INTERREG II - FONDI DELLO STATO (DECISIONE CEE/C 1998 2275 DEL 5/1/98) - PROGETTO MEDAIR.	4	40200	4020100	4.02.01.01.000	2	1	RS	9.000,03	RR	0,00	R	-9.000,03	EP	0,00
								CP	0,00	RC	0,00	A	0,00	CP	0,00
								CS	9.000,03	TR	0,00	CS	-9.000,03	TR	0,00

REGIONE
CAMPANIA

ENTRATA - ELENCO CAPITOLI

Cap	DENOMINAZIONE	Tit.	Tip.	Cat.	IV Livello Piano dei Conti	Ric.	Codice Id. Entrata UE	RESIDUI ATTIVI AL 1/1/2015 (RS)		RISCOSSIONI IN C/RESIDUI (RR)		RIACCERTAMENTI RESIDUI (R)		RESIDUI ATTIVI DA ESERCIZI PRECEDENTI (EP = RS -RR+R)	
								PREVISIONI DEFINITIVE DI COMPETENZA (CP)		RISCOSSIONI IN C/COMPETENZA (RC)		ACCERTAMENTI (A)		MAGGIORI O MINORI ENTRATE DI COMPETENZA =A-CP	
								PREVISIONI DEFINITIVE DI CASSA (CS)		TOTALE RISCOSSIONI (TR=RR+RC)		MAGGIORI O MINORI ENTRATE DI CASSA =TR-CS		TOTALE RESIDUI ATTIVI DA RIPORTARE (TR=EP+EC))	
1092	PROGETTI I COMUNITARI LEONARDO DA VINCI IN MATERIA DI POLIZIA LOCALE.	4	40200	4020500	4.02.05.99.000	2	1	RS	0,00	RR	0,00	R	0,00	EP	0,00
								CP	100.000,00	RC	0,00	A	0,00	CP	-100.000,00
								CS	100.000,00	TR	0,00	CS	-100.000,00	TR	0,00
1096	CONTRIBUTO DELLO STATO EX LEGE 183/87 PER COFINANZIAMENTO DELLE ATTIVITA' FORMATIVE RIENTRANTI NEL POM 940026-I-	4	40200	4020100	4.02.01.01.000	2	2	RS	64.059,26	RR	0,00	R	-64.059,26	EP	0,00
								CP	0,00	RC	0,00	A	0,00	CP	0,00
								CS	64.059,26	TR	0,00	CS	-64.059,26	TR	0,00
1098	CONTRIBUTO FSE PER COFINANZIAMENTO PER DELLE ATTIVITA' FORMATIVE RIENTRANTI NEL POM 940026-I-1	4	40200	4020500	4.02.05.99.000	2	1	RS	743.349,33	RR	0,00	R	-743.349,33	EP	0,00
								CP	0,00	RC	0,00	A	0,00	CP	0,00
								CS	743.349,33	TR	0,00	CS	-743.349,33	TR	0,00
1100	P.O. 940022-I-1 SOTTOPROGRAMMA FORMAZIONE FORMATORI ANNUALITA' 1998	2	20101	2010101	2.01.01.01.000	2	2	RS	497.029,55	RR	0,00	R	-497.029,55	EP	0,00
								CP	0,00	RC	0,00	A	0,00	CP	0,00
								CS	497.029,55	TR	0,00	CS	-497.029,55	TR	0,00
1102	QUOTA CEE-FSE PROGETTO QUADRO MISURE A SOSTEGNO DELL'IMPIEGO E DELL'IMPRENDITORIALITA' FEMMINILE	4	40200	4020500	4.02.05.99.000	2	1	RS	46.151,98	RR	0,00	R	-46.151,98	EP	0,00
								CP	0,00	RC	0,00	A	0,00	CP	0,00
								CS	46.151,98	TR	0,00	CS	-46.151,98	TR	0,00
1103	QUOTA STATO - FDR. PROGETTO QUADRO MISURE A SOSTEGNO DELL'IMPIEGO E DELLA IMPRENDITORIALITA' FEMMINILE.	4	40200	4020100	4.02.01.01.000	2	1	RS	15.383,99	RR	0,00	R	-15.383,99	EP	0,00
								CP	0,00	RC	0,00	A	0,00	CP	0,00
								CS	15.383,99	TR	0,00	CS	-15.383,99	TR	0,00

REGIONE
CAMPANIA

ENTRATA - ELENCO CAPITOLI

Cap	DENOMINAZIONE	Tit.	Tip.	Cat.	IV Livello Piano dei Conti	Ric.	Codice Id. Entrata UE	RESIDUI ATTIVI AL 1/1/2015 (RS)		RISCOSSIONI IN C/RESIDUI (RR)		RIACCERTAMENTI RESIDUI (R)		RESIDUI ATTIVI DA ESERCIZI PRECEDENTI (EP = RS -RR+R)	
								PREVISIONI DEFINITIVE DI COMPETENZA (CP)		RISCOSSIONI IN C/COMPETENZA (RC)		ACCERTAMENTI (A)		MAGGIORI O MINORI ENTRATE DI COMPETENZA =A-CP	
								PREVISIONI DEFINITIVE DI CASSA (CS)		TOTALE RISCOSSIONI (TR=RR+RC)		MAGGIORI O MINORI ENTRATE DI CASSA =TR-CS		TOTALE RESIDUI ATTIVI DA RIPORTARE (TR=EP+EC))	
1104	PROGRAMMA COMUNITARIO LEONARDO DA VINCI PROGETTO DI SCAMBI "ODI" ORIENTAMENTO DINAMICO IN AMBIENTI	4	40200	4020500	4.02.05.99.000	2	1	RS	26.000,00	RR	0,00	R	-26.000,00	EP	0,00
								CP	0,00	RC	0,00	A	0,00	CP	0,00
								CS	26.000,00	TR	0,00	CS	-26.000,00	TR	0,00
1112	FONDO NAZIONALE PER IL SOSTEGNO ALL'ACCESSO ALLE ABITAZIONI IN LOCAZIONE. CONTRIBUTI INTEGRATIVI AI	2	20101	2010101	2.01.01.01.000	1	2	RS	0,00	RR	0,00	R	0,00	EP	0,00
								CP	10.080.346,58	RC	10.080.346,58	A	10.080.346,58	CP	0,00
								CS	10.080.346,58	TR	10.080.346,58	CS	0,00	TR	0,00
1114	FINANZIAMENTO DELLE ATTIVITA' DI FORMAZIONE NELL'ESERCIZIO DELL'APPRENDISTATO	4	40200	4020100	4.02.01.01.000	1	2	RS	4.231.356,18	RR	92.857,14	R	-4.138.499,04	EP	0,00
								CP	0,00	RC	0,00	A	0,00	CP	0,00
								CS	4.231.356,18	TR	92.857,14	CS	-4.138.499,04	TR	0,00
1116	FONDI DELLO STATO F.D.R. PER L'ASSISTENZA TECNICA E GLI INTERVENTI PREVISTI DAGLI ASSI PRIORITARI DEL POR CAMPANIA	4	40200	4020100	4.02.01.01.000	2	1	RS	100.448.446,02	RR	0,00	R	-100.448.446,02	EP	0,00
								CP	0,00	RC	0,00	A	0,00	CP	0,00
								CS	70.313.912,21	TR	0,00	CS	-70.313.912,21	TR	0,00
1120	FONDI DELLA CEE - FSE PER GLI INTERVENTI PREVISTI DAGLI ASSI PRIORITARI DEL POR CAMPANIA 2000 - 2006	4	40200	4020500	4.02.05.04.000	2	1	RS	57.331.973,87	RR	0,00	R	-57.331.973,87	EP	0,00
								CP	0,00	RC	0,00	A	0,00	CP	0,00
								CS	40.132.381,71	TR	0,00	CS	-40.132.381,71	TR	0,00
1122	COFINANZIAMENTO DELLO STATO FDR PER GLI INTERVENTI PREVISTI DAGLI ASSI PRIORITARI DEL POR CAMPANIA 2000/2006	4	40200	4020100	4.02.01.01.000	2	1	RS	14.015.085,56	RR	0,00	R	-14.015.085,56	EP	0,00
								CP	0,00	RC	0,00	A	0,00	CP	0,00
								CS	14.015.085,56	TR	0,00	CS	-14.015.085,56	TR	0,00

REGIONE
CAMPANIA

ENTRATA - ELENCO CAPITOLI

Cap	DENOMINAZIONE	Tit.	Tip.	Cat.	IV Livello Piano dei Conti	Ric.	Codice Id. Entrata UE	RESIDUI ATTIVI AL 1/1/2015 (RS)		RISCOSSIONI IN C/RESIDUI (RR)		RIACCERTAMENTI RESIDUI (R)		RESIDUI ATTIVI DA ESERCIZI PRECEDENTI (EP = RS -RR+R)	
								PREVISIONI DEFINITIVE DI COMPETENZA (CP)		RISCOSSIONI IN C/COMPETENZA (RC)		ACCERTAMENTI (A)		MAGGIORI O MINORI ENTRATE DI COMPETENZA =A-CP	
								PREVISIONI DEFINITIVE DI CASSA (CS)		TOTALE RISCOSSIONI (TR=RR+RC)		MAGGIORI O MINORI ENTRATE DI CASSA =TR-CS		TOTALE RESIDUI ATTIVI DA RIPORTARE (TR=EP+EC))	
1123	FINANZIAMENTO DELL'ASSISTENZA TECNICA PER L'ATTUAZIONE DEL PIC EQUAL. QUOTA COMUNITARIA FSE.	2	20105	2010501	2.01.05.01.000	2	1	RS	80.611,33	RR	0,00	R	-80.611,33	EP	0,00
								CP	0,00	RC	0,00	A	0,00	CP	0,00
								CS	80.611,33	TR	0,00	CS	-80.611,33	TR	0,00
1124	QUOTA FSE - PIC EQUAL PER LA LOTTA CONTRO LA DISCRIMINAZIONE E LE DISEGUAGLIANZE IN RELAZIONE AL	4	40200	4020500	4.02.05.04.000	2	1	RS	944.539,20	RR	0,00	R	-944.539,20	EP	0,00
								CP	0,00	RC	0,00	A	0,00	CP	0,00
								CS	944.539,20	TR	0,00	CS	-944.539,20	TR	0,00
1125	FINANZIAMENTO DELL'ASSISTENZA TECNICA PER L'ATTUAZIONE DEL PIC EQUAL. QUOTA STATALE FSE.	2	20105	2010501	2.01.05.01.000	2	1	RS	46.343,64	RR	0,00	R	-46.343,64	EP	0,00
								CP	0,00	RC	0,00	A	0,00	CP	0,00
								CS	46.343,64	TR	0,00	CS	-46.343,64	TR	0,00
1126	QUOTA STATO - PIC EQUAL PER LA LOTTA CONTRO LA DISCRIMINAZIONE E LE DISEGUAGLIANZE IN RELAZIONE AL	4	40200	4020100	4.02.01.01.000	2	1	RS	963.966,18	RR	0,00	R	-963.966,18	EP	0,00
								CP	0,00	RC	0,00	A	0,00	CP	0,00
								CS	963.966,18	TR	0,00	CS	-963.966,18	TR	0,00
1128	LINEA DI CREDITO BEI 2000-2006. L.R. 26/7/2002 ART.7.	6	60300	6030100	6.03.01.06.000	2	1	RS	545,00	RR	0,00	R	-545,00	EP	0,00
								CP	0,00	RC	0,00	A	0,00	CP	0,00
								CS	545,00	TR	0,00	CS	-545,00	TR	0,00
1140	FUNZIONI E COMPITI IN MATERIA DI MERCATO DI LAVORO CONFERITI ALLA REGIONE A NORMA DELL'ART. 1 DELLA	2	20101	2010101	2.01.01.01.000	1	2	RS	47.284,78	RR	979.120,00	R	931.835,22	EP	0,00
								CP	0,00	RC	0,00	A	0,00	CP	0,00
								CS	47.284,78	TR	979.120,00	CS	931.835,22	TR	0,00

REGIONE
CAMPANIA

ENTRATA - ELENCO CAPITOLI

Cap	DENOMINAZIONE	Tit.	Tip.	Cat.	IV Livello Piano dei Conti	Ric.	Codice Id. Entrata UE	RESIDUI ATTIVI AL 1/1/2015 (RS)		RISCOSSIONI IN C/RESIDUI (RR)		RIACCERTAMENTI RESIDUI (R)		RESIDUI ATTIVI DA ESERCIZI PRECEDENTI (EP = RS -RR+R)	
								PREVISIONI DEFINITIVE DI COMPETENZA (CP)		RISCOSSIONI IN C/COMPETENZA (RC)		ACCERTAMENTI (A)		MAGGIORI O MINORI ENTRATE DI COMPETENZA =A-CP	
								PREVISIONI DEFINITIVE DI CASSA (CS)		TOTALE RISCOSSIONI (TR=RR+RC)		MAGGIORI O MINORI ENTRATE DI CASSA =TR-CS		TOTALE RESIDUI ATTIVI DA RIPORTARE (TR=EP+EC))	
1144	AZIONI DI POLITICA ATTIVA PER IL LAVORO SOCIALMENTE UTILE (ART.45 LEGGE 17/5/1999 N.144 (CONVENZIONE MINISTERO	2	20101	2010101	2.01.01.01.000	1	2	RS	2.500.000,00	RR	1.041.646,46	R	1.041.646,46	EP	2.500.000,00
								CP	1.500.000,00	RC	0,00	A	0,00	CP	-1.500.000,00
								CS	4.000.000,00	TR	1.041.646,46	CS	-2.958.353,54	TR	2.500.000,00
1145	POLITICHE ATTIVE PER IL LAVORO. STABILIZZAZIONE DEI LAVORATORI SOCIALMENTE UTILI L.S.U. RISORSE	2	20101	2010101	2.01.01.01.000	2	2	RS	0,00	RR	0,00	R	0,00	EP	0,00
								CP	0,00	RC	42.000,00	A	42.000,00	CP	42.000,00
								CS	0,00	TR	42.000,00	CS	42.000,00	TR	0,00
1146	COSTITUZIONE DELL'UNITA' TECNICA REGIONALE DI VALUTAZIONE E VERIFICA DEGLI INVESTIMENTI PUBBLICI. (ART. 1,	2	20101	2010101	2.01.01.01.000	2	2	RS	0,00	RR	0,00	R	0,00	EP	0,00
								CP	550.122,00	RC	550.122,00	A	550.122,00	CP	0,00
								CS	550.122,00	TR	550.122,00	CS	0,00	TR	0,00
1150	FONDO PER L'OCCUPAZIONE. RISORSE PER LE AREE DEPRESSE DESTINATE AD ATTIVITA' FORMATIVE ED ALL'EMERSONE DEL	4	40200	4020100	4.02.01.01.000	2	2	RS	7.424.073,33	RR	2.474.683,91	R	-4.949.389,42	EP	0,00
								CP	0,00	RC	0,00	A	0,00	CP	0,00
								CS	7.424.073,33	TR	2.474.683,91	CS	-4.949.389,42	TR	0,00
1151	DECRETO LEGGE N. 185 DEL 25 NOVEMBRE 2015 - PIANO STRALCIO OPERATIVO PER LO SMALTIMENTO DELLE ECOBALLE	2	20101	2010101	2.01.01.01.000	2	2	RS	0,00	RR	0,00	R	0,00	EP	0,00
								CP	70.000.000,00	RC	0,00	A	0,00	CP	-70.000.000,00
								CS	70.000.000,00	TR	0,00	CS	-70.000.000,00	TR	0,00
1153	FINANZIAMENTO DEL PROGRAMMA APPENNINO PARCO D'EUROPA (A.P.E.)	4	40200	4020100	4.02.01.01.000	2	2	RS	173.228,26	RR	0,00	R	-173.228,26	EP	0,00
								CP	0,00	RC	0,00	A	0,00	CP	0,00
								CS	173.228,26	TR	0,00	CS	-173.228,26	TR	0,00

REGIONE
CAMPANIA

ENTRATA - ELENCO CAPITOLI

Cap	DENOMINAZIONE	Tit.	Tip.	Cat.	IV Livello Piano dei Conti	Ric.	Codice Id. Entrata UE	RESIDUI ATTIVI AL 1/1/2015 (RS)		RISCOSSIONI IN C/RESIDUI (RR)		RIACCERTAMENTI RESIDUI (R)		RESIDUI ATTIVI DA ESERCIZI PRECEDENTI (EP = RS -RR+R)	
								PREVISIONI DEFINITIVE DI COMPETENZA (CP)		RISCOSSIONI IN C/COMPETENZA (RC)		ACCERTAMENTI (A)		MAGGIORI O MINORI ENTRATE DI COMPETENZA =A-CP	
								PREVISIONI DEFINITIVE DI CASSA (CS)		TOTALE RISCOSSIONI (TR=RR+RC)		MAGGIORI O MINORI ENTRATE DI CASSA =TR-CS		TOTALE RESIDUI ATTIVI DA RIPORTARE (TR=EP+EC))	
1155	ASSEGNAZIONE DI RISORSE STATALI EX ART. 23, COMMA 9, DEL D.L. 95/2012 COSI' COME RIPARTITE CON DPCM 28/9/2012	2	20101	2010101	2.01.01.01.000	2	2	RS	0,00	RR	0,00	R	0,00	EP	0,00
								CP	139.397,17	RC	0,00	A	0,00	CP	-139.397,17
								CS	139.397,17	TR	0,00	CS	-139.397,17	TR	0,00
1156	CONTRIBUTO VENTENNALE (2000 - 2019) DELLO STATO PER IL PAGAMENTO DEI RATEI DEL MUTUO ACCESO PER LA	4	40200	4020600	4.02.06.01.000	2	2	RS	258.228,45	RR	0,00	R	0,00	EP	258.228,45
								CP	263.637,76	RC	131.818,87	A	263.637,76	CP	0,00
								CS	521.866,21	TR	131.818,87	CS	-390.047,34	TR	390.047,34
1157	ATTUAZIONE DELLA DIRETTIVA CE/56/2008 - QUADRO PER L'AZIONE COMUNITARIA NEL CAMPO DELLA POLITICA DELL'AMBIENTE	2	20101	2010101	2.01.01.01.000	2	2	RS	150.000,00	RR	0,00	R	-150.000,00	EP	0,00
								CP	0,00	RC	0,00	A	0,00	CP	0,00
								CS	150.000,00	TR	0,00	CS	-150.000,00	TR	0,00
1158	FINANZIAMENTO DELLE INIZIATIVE DI FARMACOVIGILANZA E DI INFORMAZIONE DEGLI OPERATORI SANITARI SULLE	2	20101	2010101	2.01.01.01.000	1	2	RS	2.179.000,00	RR	0,00	R	-2.179.000,00	EP	0,00
								CP	0,00	RC	0,00	A	0,00	CP	0,00
								CS	2.179.000,00	TR	0,00	CS	-2.179.000,00	TR	0,00
1160	INTESA ISTITUZIONALE DI PROGRAMMA. APQ "INFRASTRUTTURE PER I SISTEMI URBANI - TERZO PROTOCOLLO AGGIUNTIVO"	4	40200	4020100	4.02.01.01.000	2	2	RS	20.000.000,00	RR	0,00	R	-16.320.421,27	EP	3.679.578,73
								CP	29.924.878,29	RC	0,00	A	29.924.878,29	CP	0,00
								CS	2.740.937,90	TR	0,00	CS	-2.740.937,90	TR	33.604.457,02
1161	ENTRATE PER RIMBORSI DI IMPOSTE	3	30500	3059900	3.05.99.99.000	2	1	RS	0,00	RR	0,00	R	0,00	EP	0,00
								CP	100.000,00	RC	8.000,00	A	8.000,00	CP	-92.000,00
								CS	100.000,00	TR	8.000,00	CS	-92.000,00	TR	0,00

REGIONE
CAMPANIA

ENTRATA - ELENCO CAPITOLI

Cap	DENOMINAZIONE	Tit.	Tip.	Cat.	IV Livello Piano dei Conti	Ric.	Codice Id. Entrata UE	RESIDUI ATTIVI AL 1/1/2015 (RS)		RISCOSSIONI IN C/RESIDUI (RR)		RIACCERTAMENTI RESIDUI (R)		RESIDUI ATTIVI DA ESERCIZI PRECEDENTI (EP = RS -RR+R)	
								PREVISIONI DEFINITIVE DI COMPETENZA (CP)		RISCOSSIONI IN C/COMPETENZA (RC)		ACCERTAMENTI (A)		MAGGIORI O MINORI ENTRATE DI COMPETENZA =A-CP	
								PREVISIONI DEFINITIVE DI CASSA (CS)		TOTALE RISCOSSIONI (TR=RR+RC)		MAGGIORI O MINORI ENTRATE DI CASSA =TR-CS		TOTALE RESIDUI ATTIVI DA RIPORTARE (TR=EP+EC))	
1162	FONDO FEI - AZIONE 2/2013- PROGETTO 1X900 - CONTRIBUTO COMUNITARIO	4	40200	4020500	4.02.05.99.000	2	1	RS	0,00	RR	0,00	R	0,00	EP	0,00
								CP	675.000,00	RC	405.000,00	A	405.000,00	CP	-270.000,00
								CS	675.000,00	TR	405.000,00	CS	-270.000,00	TR	0,00
1164	FONDO FEI - AZIONE 2/2013- PROGETTO 1X900 - CONTRIBUTO NAZIONALE	4	40200	4020100	4.02.01.01.000	2	1	RS	0,00	RR	0,00	R	0,00	EP	0,00
								CP	225.000,00	RC	127.000,00	A	127.000,00	CP	-98.000,00
								CS	225.000,00	TR	127.000,00	CS	-98.000,00	TR	0,00
1167	FONDI DELLO STATO PER IL FINANZIAMENTO DEL FONDO REGIONALE PER L'OCCUPAZIONE AI DISABILI. (L. 68/99, ART.	2	20101	2010101	2.01.01.01.000	1	2	RS	0,00	RR	0,00	R	0,00	EP	0,00
								CP	0,00	RC	446.966,18	A	446.966,18	CP	446.966,18
								CS	0,00	TR	446.966,18	CS	446.966,18	TR	0,00
1169	ATTUAZIONE DELLA L.266/97 E DELLE DELIBERE CIPE 100/98 E 125/07	4	40200	4020100	4.02.01.01.000	2	2	RS	9.616.906,50	RR	0,00	R	-9.616.906,50	EP	0,00
								CP	0,00	RC	0,00	A	0,00	CP	0,00
								CS	9.616.906,50	TR	0,00	CS	-9.616.906,50	TR	0,00
1170	FORNITURA DEI LIBRI DI TESTO PER LA SCUOLA DELL'OBBLIGO (L. 23/12/2000 N. 388 - TAB. D).	2	20101	2010101	2.01.01.01.000	1	2	RS	305.959,14	RR	0,00	R	0,00	EP	305.959,14
								CP	0,00	RC	15.619.760,93	A	15.619.760,93	CP	15.619.760,93
								CS	305.959,14	TR	15.619.760,93	CS	15.313.801,79	TR	305.959,14
1172	FORNITURA DEI LIBRI DI TESTO PER LA SCUOLA SUPERIORE PER L'ANNO 2001. (L. 23/12/2000 N. 388 - TAB. D)	2	20101	2010101	2.01.01.01.000	1	2	RS	93.967,91	RR	0,00	R	-4,12	EP	93.963,79
								CP	0,00	RC	5.127.861,00	A	5.127.861,00	CP	5.127.861,00
								CS	93.967,91	TR	5.127.861,00	CS	5.033.893,09	TR	93.963,79

REGIONE
CAMPANIA

ENTRATA - ELENCO CAPITOLI

Cap	DENOMINAZIONE	Tit.	Tip.	Cat.	IV Livello Piano dei Conti	Ric.	Codice Id. Entrata UE	RESIDUI ATTIVI AL 1/1/2015 (RS)		RISCOSSIONI IN C/RESIDUI (RR)		RIACCERTAMENTI RESIDUI (R)		RESIDUI ATTIVI DA ESERCIZI PRECEDENTI (EP = RS -RR+R)	
								PREVISIONI DEFINITIVE DI COMPETENZA (CP)		RISCOSSIONI IN C/COMPETENZA (RC)		ACCERTAMENTI (A)		MAGGIORI O MINORI ENTRATE DI COMPETENZA =A-CP	
								PREVISIONI DEFINITIVE DI CASSA (CS)		TOTALE RISCOSSIONI (TR=RR+RC)		MAGGIORI O MINORI ENTRATE DI CASSA =TR-CS		TOTALE RESIDUI ATTIVI DA RIPORTARE (TR=EP+EC))	
1176	ACCORDO DI PROGRAMMA QUADRO PER I SISTEMI URBANI. ATTO INTEGRATIVO PER IL RAFFORZAMENTO DELL'ARMATURA URBANA	4	40200	4020100	4.02.01.01.000	2	2	RS	0,00	RR	0,00	R	0,00	EP	0,00
								CP	49.740.020,45	RC	0,00	A	45.890.007,56	CP	-3.850.012,89
								CS	4.555.885,10	TR	0,00	CS	-4.555.885,10	TR	45.890.007,56
1178	FONDO DELLO STATO PER LE POLITICHE GIOVANILI (INTESA DELLA CONFERENZA UNIFICATA DEL 14 GIUGNO 2007 E D.M. 21	2	20101	2010101	2.01.01.01.000	1	2	RS	1.868.088,80	RR	0,00	R	0,00	EP	1.868.088,80
								CP	0,00	RC	0,00	A	0,00	CP	0,00
								CS	1.868.088,80	TR	0,00	CS	-1.868.088,80	TR	1.868.088,80
1180	FONDI DELLO STATO PER L'ACCESSO A MEZZI DI INFORMAZIONE DURANTE LE CAMPAGNE ELETTORALI REFERENDARIE E PER LA	2	20101	2010101	2.01.01.01.000	1	2	RS	82.916,40	RR	82.916,40	R	0,00	EP	0,00
								CP	0,00	RC	0,00	A	95.695,00	CP	95.695,00
								CS	0,00	TR	82.916,40	CS	82.916,40	TR	95.695,00
1186	FONDI DELLA CEE - FESR PER L'ASSISTENZA TECNICA, SUPPORTO OPERATIVO ALLA PROGETTAZIONE, ANALISI DI PREFATTIBILITA'	4	40200	4020500	4.02.05.03.000	2	1	RS	95.535,23	RR	0,00	R	-95.535,23	EP	0,00
								CP	0,00	RC	0,00	A	0,00	CP	0,00
								CS	95.535,23	TR	0,00	CS	-95.535,23	TR	0,00
1188	FONDI DELLO STATO PER L'ASSISTENZA TECNICA, SUPPORTO OPERATIVO ALLA PROGETTAZIONE, ANALISI DI PREFATTIBILITA'	4	40200	4020100	4.02.01.01.000	2	1	RS	40.943,67	RR	0,00	R	-40.943,67	EP	0,00
								CP	0,00	RC	0,00	A	0,00	CP	0,00
								CS	40.943,67	TR	0,00	CS	-40.943,67	TR	0,00
1192	FEDERALISMO - RISORSE UMANE - SPESE DI FUNZIONAMENTO PER LE PROCEDURE DI MOBILITA' VOLONTARIE ED OBBLIGATORIE E	2	20101	2010101	2.01.01.01.000	2	2	RS	0,00	RR	0,00	R	0,00	EP	0,00
								CP	0,00	RC	2.829.456,66	A	2.829.456,66	CP	2.829.456,66
								CS	0,00	TR	2.829.456,66	CS	2.829.456,66	TR	0,00

REGIONE
CAMPANIA

ENTRATA - ELENCO CAPITOLI

Cap	DENOMINAZIONE	Tit.	Tip.	Cat.	IV Livello Piano dei Conti	Ric.	Codice Id. Entrata UE	RESIDUI ATTIVI AL 1/1/2015 (RS)		RISCOSSIONI IN C/RESIDUI (RR)		RIACCERTAMENTI RESIDUI (R)		RESIDUI ATTIVI DA ESERCIZI PRECEDENTI (EP = RS -RR+R)	
								PREVISIONI DEFINITIVE DI COMPETENZA (CP)		RISCOSSIONI IN C/COMPETENZA (RC)		ACCERTAMENTI (A)		MAGGIORI O MINORI ENTRATE DI COMPETENZA =A-CP	
								PREVISIONI DEFINITIVE DI CASSA (CS)		TOTALE RISCOSSIONI (TR=RR+RC)		MAGGIORI O MINORI ENTRATE DI CASSA =TR-CS		TOTALE RESIDUI ATTIVI DA RIPORTARE (TR=EP+EC))	
1200	CONTRIBUTO DELLO STATO PER LE SPESE DEL PERSONALE E DI FUNZIONAMENTO RELATIVE AI CONTRATTI DI SERVIZIO (ART. 8 E 9,	2	20101	2010101	2.01.01.01.000	1	2	RS	101.403,79	RR	0,00	R	-101.403,79	EP	0,00
								CP	0,00	RC	0,00	A	0,00	CP	0,00
								CS	101.403,79	TR	0,00	CS	-101.403,79	TR	0,00
1206	FONDI DELLO STATO 2007/2013 PER IL COORDINAMENTO NAZIONALE DEL PROGRAMMA OPERATIVO TRANSNAZIONALE	4	40200	4020100	4.02.01.01.000	2	1	RS	224.302,11	RR	0,00	R	0,00	EP	224.302,11
								CP	0,00	RC	0,00	A	0,00	CP	0,00
								CS	224.302,11	TR	0,00	CS	-224.302,11	TR	224.302,11
1207	FONDI U.E. 2007/2013 PER IL COORDINAMENTO NAZIONALE DEL PROGRAMMA OPERATIVO TRANSNAZIONALE	4	40200	4020500	4.02.05.03.000	2	1	RS	173.060,45	RR	30.679,59	R	0,00	EP	142.380,86
								CP	0,00	RC	0,00	A	0,00	CP	0,00
								CS	173.060,45	TR	30.679,59	CS	-142.380,86	TR	142.380,86
1209	INTROITI DA REGOLARIZZAZIONE CONTABILE PER PAGAMENTO AI CENTRI COMMERCIALI NATURALI	3	30500	3059900	3.05.99.99.000	1	2	RS	0,00	RR	0,00	R	0,00	EP	0,00
								CP	1.840.037,04	RC	0,00	A	1.840.000,00	CP	-37,04
								CS	1.840.037,04	TR	0,00	CS	-1.840.037,04	TR	1.840.000,00
1211	TRASFERIMENTI STATALI EX ART. 16, COMMA 1, DELLA L. 266/97 - FONDO NAZIONALE PER IL COFINANZIAMENTO DI INTERVENTI	4	40200	4020100	4.02.01.01.000	2	2	RS	3.037.789,92	RR	0,00	R	0,00	EP	3.037.789,92
								CP	0,00	RC	0,00	A	0,00	CP	0,00
								CS	2.030.500,00	TR	0,00	CS	-2.030.500,00	TR	3.037.789,92
1212	FONDI FESR PER L'ATTUAZIONE DEI PROGRAMMI DI INIZIATIVA COMUNITARIA 2000 - 2006: INTERREG II, INTERREG III ED	4	40200	4020500	4.02.05.03.000	2	1	RS	1.443.534,86	RR	82.989,29	R	0,00	EP	1.360.545,57
								CP	0,00	RC	0,00	A	0,00	CP	0,00
								CS	1.443.534,86	TR	82.989,29	CS	-1.360.545,57	TR	1.360.545,57

REGIONE
CAMPANIA

ENTRATA - ELENCO CAPITOLI

Cap	DENOMINAZIONE	Tit.	Tip.	Cat.	IV Livello Piano dei Conti	Ric.	Codice Id. Entrata UE	RESIDUI ATTIVI AL 1/1/2015 (RS)		RISCOSSIONI IN C/RESIDUI (RR)		RIACCERTAMENTI RESIDUI (R)		RESIDUI ATTIVI DA ESERCIZI PRECEDENTI (EP = RS -RR+R)	
								PREVISIONI DEFINITIVE DI COMPETENZA (CP)		RISCOSSIONI IN C/COMPETENZA (RC)		ACCERTAMENTI (A)		MAGGIORI O MINORI ENTRATE DI COMPETENZA =A-CP	
								PREVISIONI DEFINITIVE DI CASSA (CS)		TOTALE RISCOSSIONI (TR=RR+RC)		MAGGIORI O MINORI ENTRATE DI CASSA =TR-CS		TOTALE RESIDUI ATTIVI DA RIPORTARE (TR=EP+EC))	
1213	FONDI DELLO STATO PER L'ATTUAZIONE DEI PROGRAMMI DI INIZIATIVA COMUNITARIA 2000/2006(INTERREG II, INTERREG III,	4	40200	4020100	4.02.01.01.000	2	1	RS	1.153.778,78	RR	0,00	R	-1.078.404,61	EP	75.374,17
								CP	0,00	RC	0,00	A	0,00	CP	0,00
								CS	1.153.778,78	TR	0,00	CS	-1.153.778,78	TR	75.374,17
1216	FONDI DEL MINISTERO DEL LAVORO PER L'ATTUAZIONE DEI PROGETTI PER L'OBBLIGO FORMATIVO (LEGGE N. 144/99).	4	40200	4020100	4.02.01.01.000	2	2	RS	0,00	RR	0,00	R	0,00	EP	0,00
								CP	5.651.961,00	RC	5.179.906,45	A	5.651.961,00	CP	0,00
								CS	5.179.906,45	TR	5.179.906,45	CS	0,00	TR	472.054,55
1217	RISORSE FINANZIARIE PER FUNZIONI E COMPITI AMMINISTRATIVI CONFERITI DALLO STATO IN MATERIA DI INDENNITA' AI	2	20101	2010101	2.01.01.01.000	1	2	RS	149.460,91	RR	0,00	R	-149.460,91	EP	0,00
								CP	11.234.118,50	RC	11.234.118,50	A	11.234.118,50	CP	0,00
								CS	11.383.579,41	TR	11.234.118,50	CS	-149.460,91	TR	0,00
1219	PROGRAMMA DI INTERVENTO PER LA PREVENZIONE DELL'ISTITUZIONALIZZAZIONE. P.I.P.P.I.	2	20101	2010101	2.01.01.01.000	2	2	RS	125.000,00	RR	0,00	R	0,00	EP	125.000,00
								CP	250.000,00	RC	125.000,00	A	250.000,00	CP	0,00
								CS	250.000,00	TR	125.000,00	CS	-125.000,00	TR	250.000,00
1224	FINANZIAMENTO DEI PROGRAMMI DI TUTELA AMBIENTALE, BONIFICA E RIPRISTINO AMBIENTALE DEI SITI INQUINATI,	4	40200	4020100	4.02.01.01.000	2	2	RS	652.105,16	RR	0,00	R	-652.105,16	EP	0,00
								CP	0,00	RC	0,00	A	0,00	CP	0,00
								CS	652.105,16	TR	0,00	CS	-652.105,16	TR	0,00
1225	FONDI FESR PER LA REALIZZAZIONE DI INIZIATIVE DI "COOPERAZIONE TERRITORIALEEUROPEA E ALTRE AZIONI DI	4	40200	4020500	4.02.05.03.000	2	1	RS	1.195.152,00	RR	0,00	R	0,00	EP	1.195.152,00
								CP	0,00	RC	0,00	A	0,00	CP	0,00
								CS	1.195.152,00	TR	0,00	CS	-1.195.152,00	TR	1.195.152,00

REGIONE
CAMPANIA

ENTRATA - ELENCO CAPITOLI

Cap	DENOMINAZIONE	Tit.	Tip.	Cat.	IV Livello Piano dei Conti	Ric.	Codice Id. Entrata UE	RESIDUI ATTIVI AL 1/1/2015 (RS)		RISCOSSIONI IN C/RESIDUI (RR)		RIACCERTAMENTI RESIDUI (R)		RESIDUI ATTIVI DA ESERCIZI PRECEDENTI (EP = RS -RR+R)	
								PREVISIONI DEFINITIVE DI COMPETENZA (CP)		RISCOSSIONI IN C/COMPETENZA (RC)		ACCERTAMENTI (A)		MAGGIORI O MINORI ENTRATE DI COMPETENZA =A-CP	
								PREVISIONI DEFINITIVE DI CASSA (CS)		TOTALE RISCOSSIONI (TR=RR+RC)		MAGGIORI O MINORI ENTRATE DI CASSA =TR-CS		TOTALE RESIDUI ATTIVI DA RIPORTARE (TR=EP+EC))	
1226	FONDI PER L'ASSEGNAZIONE DI BORSE DI STUDIO A SOSTEGNO DELLA SPESA DELLE FAMIGLIE PER L'ISTRUZIONE. (ART. 1,	2	20101	2010101	2.01.01.01.000	1	2	RS	381.508,21	RR	0,00	R	0,00	EP	381.508,21
								CP	0,00	RC	97,00	A	97,00	CP	97,00
								CS	381.508,21	TR	97,00	CS	-381.411,21	TR	381.508,21
1227	FONDI DELLO STATO PER LA REALIZZAZIONE DI INIZIATIVE DI "COOPERAZIONE TERRITORIALEEUROPEA E ALTRE AZIONI DI	4	40200	4020100	4.02.01.01.000	2	1	RS	78.909,75	RR	0,00	R	0,00	EP	78.909,75
								CP	0,00	RC	0,00	A	0,00	CP	0,00
								CS	78.909,75	TR	0,00	CS	-78.909,75	TR	78.909,75
1230	FONDO PER LE POLITICHE SOCIALI PER LA REALIZZAZIONE DEL SISTEMA INTEGRATO DI INTERVENTI E SERVIZI SOCIALI (L.27/12/97,	2	20101	2010101	2.01.01.01.000	1	2	RS	0,00	RR	0,00	R	0,00	EP	0,00
								CP	55.210.000,00	RC	61.369.565,07	A	61.369.565,07	CP	6.159.565,07
								CS	55.210.000,00	TR	61.369.565,07	CS	6.159.565,07	TR	0,00
1231	ATTIVITA' DI COMUNICAZIONE ISTITUZIONALE DI FORMAZIONE, DI FUNZIONAMENTO E GESTIONE IN MATERIA	2	20101	2010101	2.01.01.01.000	1	2	RS	0,00	RR	0,00	R	0,00	EP	0,00
								CP	0,00	RC	31.812,00	A	31.812,00	CP	31.812,00
								CS	0,00	TR	31.812,00	CS	31.812,00	TR	0,00
1236	FINANZIAMENTO RISTRUTTURAZIONE ENTI DI FORMAZIONE (ART.18, L.388/2000)	4	40200	4020100	4.02.01.01.000	2	2	RS	1.416.666,83	RR	0,00	R	-1.416.666,83	EP	0,00
								CP	0,00	RC	0,00	A	0,00	CP	0,00
								CS	1.416.666,83	TR	0,00	CS	-1.416.666,83	TR	0,00
1237	FONDO STATALE PER SOSTEGNO ALLE SCUOLE PARITARIE	2	20101	2010101	2.01.01.01.000	2	2	RS	0,00	RR	0,00	R	0,00	EP	0,00
								CP	28.084.592,00	RC	28.084.592,00	A	28.084.592,00	CP	0,00
								CS	28.084.592,00	TR	28.084.592,00	CS	0,00	TR	0,00

REGIONE
CAMPANIA

ENTRATA - ELENCO CAPITOLI

Cap	DENOMINAZIONE	Tit.	Tip.	Cat.	IV Livello Piano dei Conti	Ric.	Codice Id. Entrata UE	RESIDUI ATTIVI AL 1/1/2015 (RS)		RISCOSSIONI IN C/RESIDUI (RR)		RIACCERTAMENTI RESIDUI (R)		RESIDUI ATTIVI DA ESERCIZI PRECEDENTI (EP = RS -RR+R)	
								PREVISIONI DEFINITIVE DI COMPETENZA (CP)		RISCOSSIONI IN C/COMPETENZA (RC)		ACCERTAMENTI (A)		MAGGIORI O MINORI ENTRATE DI COMPETENZA =A-CP	
								PREVISIONI DEFINITIVE DI CASSA (CS)		TOTALE RISCOSSIONI (TR=RR+RC)		MAGGIORI O MINORI ENTRATE DI CASSA =TR-CS		TOTALE RESIDUI ATTIVI DA RIPORTARE (TR=EP+EC))	
1246	PROGRAMMA SOLARE TERMICO QUOTA STATO.	4	40200	4020100	4.02.01.01.000	2	2	RS	988.844,39	RR	0,00	R	-494.422,19	EP	494.422,20
								CP	0,00	RC	0,00	A	0,00	CP	0,00
								CS	988.844,39	TR	0,00	CS	-988.844,39	TR	494.422,20
1248	PROGRAMMA TETTI FOTOVOLTAICI SOTTOPROGRAMMA REGIONI QUOTA STATO	4	40200	4020100	4.02.01.01.000	2	2	RS	1.417.975,70	RR	0,00	R	-1.417.975,70	EP	0,00
								CP	0,00	RC	0,00	A	0,00	CP	0,00
								CS	1.417.975,70	TR	0,00	CS	-1.417.975,70	TR	0,00
1250	IMPRENDITORIA FEMMINILE (L.215/92, ART.21). PROGRAMMI REGIONALI DI PROMOZIONE. COFINANZIAMENTO STATALE	4	40200	4020100	4.02.01.01.000	2	2	RS	1.037.385,05	RR	0,00	R	-1.037.385,05	EP	0,00
								CP	0,00	RC	0,00	A	0,00	CP	0,00
								CS	1.037.385,05	TR	0,00	CS	-1.037.385,05	TR	0,00
1254	DPR. 30/4/96 N.317 E SUCCESSIVE MODIFICAZIONI. IDENTIFICAZIONE REGISTRAZIONE PATRIMONIO BOVINO.	2	20101	2010101	2.01.01.01.000	1	2	RS	0,00	RR	0,00	R	0,00	EP	0,00
								CP	12.153,15	RC	12.153,15	A	12.153,15	CP	0,00
								CS	12.153,15	TR	12.153,15	CS	0,00	TR	0,00
1258	COFINANZIAMENTO OSSERVATORIO REGIONALE DA PARTE DELL'AUTORITA' PER LA VIGILANZA SUI LAVORI PUBBLICI PER	2	20101	2010101	2.01.01.01.000	2	2	RS	0,00	RR	37.974,95	R	37.974,95	EP	0,00
								CP	0,00	RC	0,00	A	0,00	CP	0,00
								CS	0,00	TR	37.974,95	CS	37.974,95	TR	0,00
1260	STRUTTURE SANITARIE PER L'ATTIVITA' LIBERO-PROFESSIONALE INTRAMURARIA AI SENSI DEL D.M. SANITA' 8/6/2001.	4	40200	4020100	4.02.01.01.000	2	2	RS	63.140.361,91	RR	5.604.575,27	R	-57.535.786,64	EP	0,00
								CP	0,00	RC	0,00	A	0,00	CP	0,00
								CS	44.198.253,34	TR	5.604.575,27	CS	-38.593.678,07	TR	0,00

REGIONE
CAMPANIA

ENTRATA - ELENCO CAPITOLI

Cap	DENOMINAZIONE	Tit.	Tip.	Cat.	IV Livello Piano dei Conti	Ric.	Codice Id. Entrata UE	RESIDUI ATTIVI AL 1/1/2015 (RS)		RISCOSSIONI IN C/RESIDUI (RR)		RIACCERTAMENTI RESIDUI (R)		RESIDUI ATTIVI DA ESERCIZI PRECEDENTI (EP = RS -RR+R)	
								PREVISIONI DEFINITIVE DI COMPETENZA (CP)		RISCOSSIONI IN C/COMPETENZA (RC)		ACCERTAMENTI (A)		MAGGIORI O MINORI ENTRATE DI COMPETENZA =A-CP	
								PREVISIONI DEFINITIVE DI CASSA (CS)		TOTALE RISCOSSIONI (TR=RR+RC)		MAGGIORI O MINORI ENTRATE DI CASSA =TR-CS		TOTALE RESIDUI ATTIVI DA RIPORTARE (TR=EP+EC))	
1261	FONDI PER L'ESCLUSIVITA' DI RAPPORTO DEI DIRIGENTI DEL RUOLO SANITARIO (ART. 72, COMMA 6, LEGGE 448/98)	2	20101	2010101	2.01.01.01.000	1	2	RS	6.500.993,18	RR	0,00	R	-21.346,79	EP	6.479.646,39
								CP	3.192.424,39	RC	0,00	A	3.153.182,00	CP	-39.242,39
								CS	9.693.417,57	TR	0,00	CS	-9.693.417,57	TR	9.632.828,39
1262	CONTRIBUTI DELLO STATO PER PIANI DI RISANAMENTO CATASTO REGIONALE E ATTIVITA' DI CONTROLLO IN MATERIA DI	2	20101	2010101	2.01.01.01.000	2	2	RS	180.759,91	RR	0,00	R	-180.759,91	EP	0,00
								CP	0,00	RC	0,00	A	0,00	CP	0,00
								CS	180.759,91	TR	0,00	CS	-180.759,91	TR	0,00
1264	CONTRIBUTO QUINDICENNALE DELLO STATO PER IL COMPLETAMENTO DEGLI INTERVENTI DI RICOSTRUZIONE E RINASCITA DELLE ZONE	4	40200	4020100	4.02.01.01.000	2	2	RS	0,00	RR	0,00	R	0,00	EP	0,00
								CP	0,00	RC	1.291.142,20	A	1.549.370,63	CP	1.549.370,63
								CS	0,00	TR	1.291.142,20	CS	1.291.142,20	TR	258.228,43
1265	TRASFERIMENTI IN CONTO CAPITALE PER L'ACQUISTO DEI VEICOLI AI SENSI DELL'ART. 1 DEL DECRETO LEGGE 21 FEBBRAIO 2005, N.	4	40200	4020100	4.02.01.01.000	2	2	RS	6.198.981,77	RR	0,00	R	0,00	EP	6.198.981,77
								CP	6.198.981,77	RC	0,00	A	0,00	CP	-6.198.981,77
								CS	6.198.981,77	TR	0,00	CS	-6.198.981,77	TR	6.198.981,77
1270	FONDI MINISTERO LL.PP. PER IL COMPLETAMENTO E LA DEFINIZIONE DEI RAPPORTI TECNICO-GIURIDICI,	4	40200	4020100	4.02.01.01.000	2	2	RS	258.228,45	RR	0,00	R	-258.228,45	EP	0,00
								CP	0,00	RC	0,00	A	0,00	CP	0,00
								CS	258.228,45	TR	0,00	CS	-258.228,45	TR	0,00
1271	TRASFERIMENTI U.E. PER PROGRAMMI EUROPEI A GESTIONE DIRETTA, DI COOPERAZIONE TERRITORIALE, STRUMENTI	4	40200	4020500	4.02.05.99.000	2	1	RS	0,00	RR	0,00	R	0,00	EP	0,00
								CP	395.858,05	RC	63.417,64	A	63.417,64	CP	-332.440,41
								CS	395.858,05	TR	63.417,64	CS	-332.440,41	TR	0,00

REGIONE
CAMPANIA

ENTRATA - ELENCO CAPITOLI

Cap	DENOMINAZIONE	Tit.	Tip.	Cat.	IV Livello Piano dei Conti	Ric.	Codice Id. Entrata UE	RESIDUI ATTIVI AL 1/1/2015 (RS)		RISCOSSIONI IN C/RESIDUI (RR)		RIACCERTAMENTI RESIDUI (R)		RESIDUI ATTIVI DA ESERCIZI PRECEDENTI (EP = RS -RR+R)	
								PREVISIONI DEFINITIVE DI COMPETENZA (CP)		RISCOSSIONI IN C/COMPETENZA (RC)		ACCERTAMENTI (A)		MAGGIORI O MINORI ENTRATE DI COMPETENZA =A-CP	
								PREVISIONI DEFINITIVE DI CASSA (CS)		TOTALE RISCOSSIONI (TR=RR+RC)		MAGGIORI O MINORI ENTRATE DI CASSA =TR-CS		TOTALE RESIDUI ATTIVI DA RIPORTARE (TR=EP+EC))	
1272	INTESA ISTITUZIONALE DI PROGRAMMA TRA IL GOVERNO E LA REGIONE. ACCORDO DI PROGRAMMA QUADRO IN MATERIA DI BENI	4	40200	4020100	4.02.01.01.000	2	2	RS	33.546.606,01	RR	0,00	R	-250.371,29	EP	33.296.234,72
								CP	0,00	RC	0,00	A	0,00	CP	0,00
								CS	0,00	TR	0,00	CS	0,00	TR	33.296.234,72
1276	PROGETTO SPERIMENTALE PER L'INTEGRAZIONE SOCIALE DEGLI IMMIGRATI EXTRACOMUNITARI E DEI LAVORATORI	2	20101	2010101	2.01.01.01.000	2	2	RS	1.518.424,67	RR	0,00	R	-1.518.424,67	EP	0,00
								CP	0,00	RC	0,00	A	0,00	CP	0,00
								CS	1.518.424,67	TR	0,00	CS	-1.518.424,67	TR	0,00
1280	FEDERALISMO AMMINISTRATIVO VIABILITA', FINANZIAMENTO DELLE SPESE DI INTERVENTO (ARTT. 99 E 101, D. LGS.	4	40200	4020100	4.02.01.01.000	2	2	RS	101.031,28	RR	0,00	R	-101.031,28	EP	0,00
								CP	0,00	RC	0,00	A	0,00	CP	0,00
								CS	101.031,28	TR	0,00	CS	-101.031,28	TR	0,00
1282	FONDI PER IL POTENZIAMENTO DELLE STRUTTURE DI RADIOTERAPIA ART.28, COMMA 12, LEGGE 488 DEL 23/12/1999. DM	4	40200	4020100	4.02.01.01.000	2	2	RS	1.631.924,33	RR	0,00	R	0,00	EP	1.631.924,33
								CP	0,00	RC	0,00	A	0,00	CP	0,00
								CS	1.631.924,33	TR	0,00	CS	-1.631.924,33	TR	1.631.924,33
1283	FEDERALISMO AMMINISTRATIVO EX D.LGS. 112/98 E DPCM 24/07/02. FONDI DI INVESTIMENTO PER IL FUNZIONAMENTO	4	40200	4020100	4.02.01.01.000	2	2	RS	0,00	RR	208.706,74	R	208.706,74	EP	0,00
								CP	0,00	RC	0,00	A	0,00	CP	0,00
								CS	0,00	TR	208.706,74	CS	208.706,74	TR	0,00
1285	FONDO EUROPEO INTEGRAZIONE - QUOTA UE.	2	20105	2010501	2.01.05.01.000	2	1	RS	0,00	RR	0,00	R	0,00	EP	0,00
								CP	123.604,36	RC	123.604,36	A	123.604,36	CP	0,00
								CS	123.604,36	TR	123.604,36	CS	0,00	TR	0,00

REGIONE
CAMPANIA

ENTRATA - ELENCO CAPITOLI

Cap	DENOMINAZIONE	Tit.	Tip.	Cat.	IV Livello Piano dei Conti	Ric.	Codice Id. Entrata UE	RESIDUI ATTIVI AL 1/1/2015 (RS)		RISCOSSIONI IN C/RESIDUI (RR)		RIACCERTAMENTI RESIDUI (R)		RESIDUI ATTIVI DA ESERCIZI PRECEDENTI (EP = RS -RR+R)	
								PREVISIONI DEFINITIVE DI COMPETENZA (CP)		RISCOSSIONI IN C/COMPETENZA (RC)		ACCERTAMENTI (A)		MAGGIORI O MINORI ENTRATE DI COMPETENZA =A-CP	
								PREVISIONI DEFINITIVE DI CASSA (CS)		TOTALE RISCOSSIONI (TR=RR+RC)		MAGGIORI O MINORI ENTRATE DI CASSA =TR-CS		TOTALE RESIDUI ATTIVI DA RIPORTARE (TR=EP+EC))	
1287	FONDO EUROPEO INTEGRAZIONE - QUOTA NAZIONALE.	2	20101	2010101	2.01.01.01.000	2	2	RS	0,00	RR	0,00	R	0,00	EP	0,00
								CP	550.368,01	RC	550.368,01	A	550.368,01	CP	0,00
								CS	550.368,01	TR	550.368,01	CS	0,00	TR	0,00
1288	FEDERALISMO AMMINISTRATIVO AMBIENTE. FINANZIAMENTO DELLE SPESE ANNUALI DI INTERVENTO. (D.LGS. 112/98)	4	40200	4020100	4.02.01.01.000	2	2	RS	2.410.764,72	RR	0,00	R	-2.410.764,72	EP	0,00
								CP	0,00	RC	0,00	A	0,00	CP	0,00
								CS	2.410.764,72	TR	0,00	CS	-2.410.764,72	TR	0,00
1289	FUORI TRATTA: AZIONI DI PROTEZIONE SOCIALE E PROMOZIONE DELLE OPPORTUNITÀ RIVOLTE ALLE VITTIME DI	2	20101	2010101	2.01.01.01.000	2	2	RS	0,00	RR	0,00	R	0,00	EP	0,00
								CP	687.570,18	RC	687.570,18	A	687.570,18	CP	0,00
								CS	687.570,18	TR	687.570,18	CS	0,00	TR	0,00
1291	TRASFERIMENTI STATALI PER PROGRAMMI EUROPEI A GESTIONE DIRETTA, DI COOPERAZIONE TERRITORIALE, STRUMENTI	4	40200	4020100	4.02.01.01.000	2	2	RS	46.635,00	RR	0,00	R	0,00	EP	46.635,00
								CP	0,00	RC	0,00	A	0,00	CP	0,00
								CS	46.635,00	TR	0,00	CS	-46.635,00	TR	46.635,00
1294	CONCORSO DELLO STATO PER IL PAGAMENTO DEGLI ONERI ASSICURATIVI PER GLI APPRENDISTI ARTIGIANI (ART.48 LEGGE	2	20101	2010101	2.01.01.01.000	2	2	RS	12.793.670,30	RR	0,00	R	-12.793.670,30	EP	0,00
								CP	0,00	RC	0,00	A	0,00	CP	0,00
								CS	12.793.670,30	TR	0,00	CS	-12.793.670,30	TR	0,00
1295	FONDI STATALI PER IL FINANZIAMENTO DEGLI INTERVENTI PREVISTI DALL'ART. 1, COMMA 1228, DELLA LEGGE 27.12.2006, N.	4	40200	4020100	4.02.01.01.000	2	2	RS	0,00	RR	0,00	R	0,00	EP	0,00
								CP	5.097.155,47	RC	1.956.260,87	A	4.890.652,18	CP	-206.503,29
								CS	5.097.155,47	TR	1.956.260,87	CS	-3.140.894,60	TR	2.934.391,31

REGIONE
CAMPANIA

ENTRATA - ELENCO CAPITOLI

Cap	DENOMINAZIONE	Tit.	Tip.	Cat.	IV Livello Piano dei Conti	Ric.	Codice Id. Entrata UE	RESIDUI ATTIVI AL 1/1/2015 (RS)		RISCOSSIONI IN C/RESIDUI (RR)		RIACCERTAMENTI RESIDUI (R)		RESIDUI ATTIVI DA ESERCIZI PRECEDENTI (EP = RS -RR+R)	
								PREVISIONI DEFINITIVE DI COMPETENZA (CP)		RISCOSSIONI IN C/COMPETENZA (RC)		ACCERTAMENTI (A)		MAGGIORI O MINORI ENTRATE DI COMPETENZA =A-CP	
								PREVISIONI DEFINITIVE DI CASSA (CS)		TOTALE RISCOSSIONI (TR=RR+RC)		MAGGIORI O MINORI ENTRATE DI CASSA =TR-CS		TOTALE RESIDUI ATTIVI DA RIPORTARE (TR=EP+EC))	
1296	COFINANZIAMENTO STATALE PER IL PROGRAMMA SOVVENZIONI GLOBALI PER AZIONI INNOVATIVE S.T.A.R.T. (LEGGE	4	40200	4020100	4.02.01.01.000	2	2	RS	501.900,00	RR	0,00	R	-354.139,60	EP	147.760,40
								CP	0,00	RC	0,00	A	0,00	CP	0,00
								CS	501.900,00	TR	0,00	CS	-501.900,00	TR	147.760,40
1297	COFINANZIAMENTO CEE-FESR PER IL PROGRAMMA SOVVENZIONI GLOBALI PER AZIONI INNOVATIVE S.T.A.R.T. (LEGGE	4	40200	4020500	4.02.05.03.000	2	1	RS	1.293.000,00	RR	0,00	R	-923.558,56	EP	369.441,44
								CP	0,00	RC	0,00	A	0,00	CP	0,00
								CS	1.293.000,00	TR	0,00	CS	-1.293.000,00	TR	369.441,44
1298	Fondi statali per il finanziamento degli interventi previsti dalla Legge 29.03.2001 n. 135 e dall'art. 1, comma 1227, della Legge	4	40200	4020100	4.02.01.01.000	2	2	RS	1.798.219,80	RR	27.000,00	R	-373.195,94	EP	1.398.023,86
								CP	0,00	RC	0,00	A	0,00	CP	0,00
								CS	115.382,90	TR	27.000,00	CS	-88.382,90	TR	1.398.023,86
1300	FONDO PER ATTIVITA' DI RIDEFINIZIONE E POTENZIAMENTO DELLE FUNZIONI, DEL REGIME GIURIDICO E DELLE DOTAZIONI	2	20101	2010101	2.01.01.01.000	1	2	RS	0,00	RR	0,00	R	0,00	EP	0,00
								CP	0,00	RC	24.993,27	A	24.993,27	CP	24.993,27
								CS	0,00	TR	24.993,27	CS	24.993,27	TR	0,00
1302	OPERE EX AGENSUD - TRASFERIMENTO DI RISORSE FINANZIARIE PER LE SPESE DI FUNZIONAMENTO - D.P.C.M. 12.09.00 -	2	20101	2010101	2.01.01.01.000	2	2	RS	0,00	RR	181.116,98	R	181.116,98	EP	0,00
								CP	0,00	RC	0,00	A	0,00	CP	0,00
								CS	0,00	TR	181.116,98	CS	181.116,98	TR	0,00
1304	OPERE EX AGENSUD - TRASFERIMENTO RISORSE FINANZIARIE PER IL COMPLETAMENTO DELLE OPERE - D.P.C.M.	4	40200	4020100	4.02.01.01.000	2	2	RS	0,00	RR	17.930.580,98	R	17.930.580,98	EP	0,00
								CP	0,00	RC	0,00	A	0,00	CP	0,00
								CS	0,00	TR	17.930.580,98	CS	17.930.580,98	TR	0,00

REGIONE
CAMPANIA

ENTRATA - ELENCO CAPITOLI

Cap	DENOMINAZIONE	Tit.	Tip.	Cat.	IV Livello Piano dei Conti	Ric.	Codice Id. Entrata UE	RESIDUI ATTIVI AL 1/1/2015 (RS)		RISCOSSIONI IN C/RESIDUI (RR)		RIACCERTAMENTI RESIDUI (R)		RESIDUI ATTIVI DA ESERCIZI PRECEDENTI (EP = RS -RR+R)	
								PREVISIONI DEFINITIVE DI COMPETENZA (CP)		RISCOSSIONI IN C/COMPETENZA (RC)		ACCERTAMENTI (A)		MAGGIORI O MINORI ENTRATE DI COMPETENZA =A-CP	
								PREVISIONI DEFINITIVE DI CASSA (CS)		TOTALE RISCOSSIONI (TR=RR+RC)		MAGGIORI O MINORI ENTRATE DI CASSA =TR-CS		TOTALE RESIDUI ATTIVI DA RIPORTARE (TR=EP+EC))	
1310	FONDI PER L'ATTUAZIONE DEL PROGRAMMA DEGLI INTERVENTI DI MITIGAZIONE SISMICA E PER VERIFICHE STRUTTURALI DI EDIFICI	4	40200	4020100	4.02.01.01.000	2	2	RS	9.822.922,17	RR	9.816.333,00	R	0,00	EP	6.589,17
								CP	0,00	RC	0,00	A	0,00	CP	0,00
								CS	9.822.922,17	TR	9.816.333,00	CS	-6.589,17	TR	6.589,17
1314	RISORSE AREE DEPRESSE PER LA PREMIALITA' FINALIZZATA ALL'ATTUAZIONE DEL PROGETTO CONTI PUBBLICI TERRITORIALI.	2	20101	2010101	2.01.01.01.000	1	2	RS	408.569,30	RR	0,00	R	-408.569,30	EP	0,00
								CP	0,00	RC	0,00	A	0,00	CP	0,00
								CS	408.569,30	TR	0,00	CS	-408.569,30	TR	0,00
1322	FONDO REGIONLE DI PROTEZIONE CIVILE ANNO 2004 E SUCCESSIVI. (EX ART.138 LEGGE 388/2000 - EX ART. 23 SEPTIES LEGGE	4	40200	4020100	4.02.01.01.000	2	2	RS	6.685.320,83	RR	0,00	R	-6.685.320,83	EP	0,00
								CP	0,00	RC	0,00	A	0,00	CP	0,00
								CS	6.685.320,83	TR	0,00	CS	-6.685.320,83	TR	0,00
1326	TRASFERIMENTO FONDI DI CUI ALL'ART. 11 DELLA LEGGE 24.06.09, N. 77 - O.P.C.M. 3907/2010.	4	40200	4020100	4.02.01.01.000	2	2	RS	25.667.003,18	RR	25.667.003,18	R	0,00	EP	0,00
								CP	25.000.000,00	RC	0,00	A	0,00	CP	-25.000.000,00
								CS	25.000.000,00	TR	25.667.003,18	CS	667.003,18	TR	0,00
1334	CONTRIBUTO QUINDICENNALE DELLO STATO PER L'ATTUAZIONE DEL SERVIZIO IDRICO INTEGRATO (ART. 144, COMMA 17, LEGGE	4	40200	4020100	4.02.01.01.000	2	2	RS	0,00	RR	0,00	R	0,00	EP	0,00
								CP	945.345,71	RC	945.345,71	A	945.345,71	CP	0,00
								CS	945.345,71	TR	945.345,71	CS	0,00	TR	0,00
1346	FONDI PER IL FINANZIAMENTO PROGRAMMA EUROPEO INTERREG IIIB MEDOCC - PROGETTO "ARCHEOMED: PATRIMONIO	2	20101	2010101	2.01.01.01.000	2	2	RS	11.952,48	RR	0,00	R	0,00	EP	11.952,48
								CP	0,00	RC	0,00	A	0,00	CP	0,00
								CS	0,00	TR	0,00	CS	0,00	TR	11.952,48

REGIONE
CAMPANIA

ENTRATA - ELENCO CAPITOLI

Cap	DENOMINAZIONE	Tit.	Tip.	Cat.	IV Livello Piano dei Conti	Ric.	Codice Id. Entrata UE	RESIDUI ATTIVI AL 1/1/2015 (RS)		RISCOSSIONI IN C/RESIDUI (RR)		RIACCERTAMENTI RESIDUI (R)		RESIDUI ATTIVI DA ESERCIZI PRECEDENTI (EP = RS -RR+R)	
								PREVISIONI DEFINITIVE DI COMPETENZA (CP)		RISCOSSIONI IN C/COMPETENZA (RC)		ACCERTAMENTI (A)		MAGGIORI O MINORI ENTRATE DI COMPETENZA =A-CP	
								PREVISIONI DEFINITIVE DI CASSA (CS)		TOTALE RISCOSSIONI (TR=RR+RC)		MAGGIORI O MINORI ENTRATE DI CASSA =TR-CS		TOTALE RESIDUI ATTIVI DA RIPORTARE (TR=EP+EC))	
1348	FONDO NAZIONALE PER IL CONCORSO FINANZIARIO DELLO STATO, AGLI ONERI DEL TRASPORTO PUBBLICO LOCALE, ANCHE	2	20101	2010101	2.01.01.01.000	1	2	RS	0,00	RR	0,00	R	0,00	EP	0,00
								CP	546.376.705,00	RC	512.332.573,81	A	545.034.652,99	CP	-1.342.052,01
								CS	546.376.705,00	TR	512.332.573,81	CS	-34.044.131,19	TR	32.702.079,18
1354	CONTRIBUTO QUINDICENNALE DELLO STATO EX LEGGI 472/99, 488/99 E 211/92 RIFINANZIATA CON LA LEGGE 488/99 A	4	40200	4020600	4.02.06.01.000	2	2	RS	0,00	RR	0,00	R	0,00	EP	0,00
								CP	16.379.512,78	RC	16.379.512,78	A	16.379.512,78	CP	0,00
								CS	16.379.512,78	TR	16.379.512,78	CS	0,00	TR	0,00
1356	RISORSE DELLO STATO PER LA REALIZZAZIONE DELLA PRIMA FASE DEL PROGETTO ULISSE NELL'AMBITO DELLA	4	40200	4020100	4.02.01.01.000	2	1	RS	2.500.000,00	RR	364.980,62	R	-2.135.019,38	EP	0,00
								CP	0,00	RC	0,00	A	0,00	CP	0,00
								CS	2.500.000,00	TR	364.980,62	CS	-2.135.019,38	TR	0,00
1358	RISORSE FERS PER LA REALIZZAZIONE DELLA PRIMA FASE DEL PROGETTO ULISSE NELL'AMBITO DELLA MISURA III DEL PON	4	40200	4020100	4.02.01.01.000	2	1	RS	2.500.000,00	RR	364.980,63	R	-2.135.019,37	EP	0,00
								CP	0,00	RC	0,00	A	0,00	CP	0,00
								CS	2.500.000,00	TR	364.980,63	CS	-2.135.019,37	TR	0,00
1366	ACCANTONAMENTO DEL FSN PER GLI ONERI ASSISTENZIALI DEL PERSONALE DEGLI ISTITUTI PENITENZIARI TRASFERITI AL SSN EX	2	20101	2010101	2.01.01.01.000	1	2	RS	43.184.947,00	RR	39.722.351,60	R	0,00	EP	3.462.595,40
								CP	22.267.602,00	RC	22.279.169,00	A	27.138.289,40	CP	4.870.687,40
								CS	43.184.947,00	TR	62.001.520,60	CS	18.816.573,60	TR	8.321.715,80
1368	TRASFERIMENTI STATALI CON VINCOLO DI DESTINAZIONE PER L'ATTUAZIONE DEI PROGRAMMI ANNUALI DEL PIANO	4	40200	4020100	4.02.01.01.000	2	2	RS	0,00	RR	0,00	R	0,00	EP	0,00
								CP	969.871,06	RC	1.198.834,83	A	1.198.834,83	CP	228.963,77
								CS	969.871,06	TR	1.198.834,83	CS	228.963,77	TR	0,00

REGIONE
CAMPANIA

ENTRATA - ELENCO CAPITOLI

Cap	DENOMINAZIONE	Tit.	Tip.	Cat.	IV Livello Piano dei Conti	Ric.	Codice Id. Entrata UE	RESIDUI ATTIVI AL 1/1/2015 (RS)		RISCOSSIONI IN C/RESIDUI (RR)		RIACCERTAMENTI RESIDUI (R)		RESIDUI ATTIVI DA ESERCIZI PRECEDENTI (EP = RS -RR+R)	
								PREVISIONI DEFINITIVE DI COMPETENZA (CP)		RISCOSSIONI IN C/COMPETENZA (RC)		ACCERTAMENTI (A)		MAGGIORI O MINORI ENTRATE DI COMPETENZA =A-CP	
								PREVISIONI DEFINITIVE DI CASSA (CS)		TOTALE RISCOSSIONI (TR=RR+RC)		MAGGIORI O MINORI ENTRATE DI CASSA =TR-CS		TOTALE RESIDUI ATTIVI DA RIPORTARE (TR=EP+EC))	
1370	CONTRIBUTO EX ART. 12, COMMA 9, D.L. 2/03/2012, N. 16, CONVERTITO CON MODIFICAZIONE DALLA L. 26/04/2012, N. 44	2	20101	2010101	2.01.01.01.000	1	2	RS	112.046,00	RR	0,00	R	-112.046,00	EP	0,00
								CP	18.332.140,00	RC	17.805.510,00	A	17.805.510,00	CP	-526.630,00
								CS	18.444.186,00	TR	17.805.510,00	CS	-638.676,00	TR	0,00
1373	PROGETTO SISTEMA DI SORVEGLIANZA SUGLI OTTO DETERMINANTI DI SALUTE DEL BAMBINO, DAL CONCEPIMENTO AI 2 ANNI DI	2	20101	2010101	2.01.01.01.000	2	2	RS	0,00	RR	0,00	R	0,00	EP	0,00
								CP	52.800,00	RC	36.960,00	A	52.800,00	CP	0,00
								CS	52.800,00	TR	36.960,00	CS	-15.840,00	TR	15.840,00
1376	LEGGE 2.2.2006, N.31 ART.2 - DISCIPLINA DEL RISCONTRO SULLE VITTIME DELLA SINDROME DELLA MORTE IMPROVVISA DEL	2	20101	2010101	2.01.01.01.000	1	2	RS	0,00	RR	0,00	R	0,00	EP	0,00
								CP	0,00	RC	115,63	A	115,83	CP	115,83
								CS	0,00	TR	115,63	CS	115,63	TR	0,20
1378	CONTRIBUTO QUINDICENNALE DELLO STATO PER L'ATTUAZIONE DEL PROGRAMMA SPERIMENTALE DI EDILIZIA RESIDENZIALE	4	40200	4020100	4.02.01.01.000	1	2	RS	0,00	RR	0,00	R	0,00	EP	0,00
								CP	1.642.200,00	RC	1.642.200,00	A	1.642.200,00	CP	0,00
								CS	1.642.200,00	TR	1.642.200,00	CS	0,00	TR	0,00
1380	INTESA ISTITUZIONALE DI PROGRAMMA. ATTO INTEGRATIVO ALL'APQ "SVILUPPO LOCALE" - PIT FILIERA TERMALE (DELIBERA	4	40200	4020100	4.02.01.01.000	2	2	RS	8.839.564,66	RR	0,00	R	-6.732.320,51	EP	2.107.244,15
								CP	0,00	RC	0,00	A	0,00	CP	0,00
								CS	0,00	TR	0,00	CS	0,00	TR	2.107.244,15
1382	INTESA ISTITUZIONALE DI PROGRAMMA. ATTO INTEGRATIVO ALL'APQ "SVILUPPO LOCALE" - PIT DISTRETTI INDUSTRIALI E DI	4	40200	4020100	4.02.01.01.000	2	2	RS	59.999.960,00	RR	0,00	R	-12.384.073,66	EP	47.615.886,34
								CP	0,00	RC	0,00	A	0,00	CP	0,00
								CS	59.999.960,00	TR	0,00	CS	-59.999.960,00	TR	47.615.886,34

REGIONE
CAMPANIA

ENTRATA - ELENCO CAPITOLI

Cap	DENOMINAZIONE	Tit.	Tip.	Cat.	IV Livello Piano dei Conti	Ric.	Codice Id. Entrata UE	RESIDUI ATTIVI AL 1/1/2015 (RS)		RISCOSSIONI IN C/RESIDUI (RR)		RIACCERTAMENTI RESIDUI (R)		RESIDUI ATTIVI DA ESERCIZI PRECEDENTI (EP = RS -RR+R)	
								PREVISIONI DEFINITIVE DI COMPETENZA (CP)		RISCOSSIONI IN C/COMPETENZA (RC)		ACCERTAMENTI (A)		MAGGIORI O MINORI ENTRATE DI COMPETENZA =A-CP	
								PREVISIONI DEFINITIVE DI CASSA (CS)		TOTALE RISCOSSIONI (TR=RR+RC)		MAGGIORI O MINORI ENTRATE DI CASSA =TR-CS		TOTALE RESIDUI ATTIVI DA RIPORTARE (TR=EP+EC))	
1387	ADP "AREE DEL LITORALE VESUVIANO" SOTTOSCRITTO IN DATA 12/11/2014	4	40200	4020100	4.02.01.01.000	2	2	RS	0,00	RR	0,00	R	0,00	EP	0,00
								CP	5.712.727,00	RC	5.712.727,00	A	5.712.727,00	CP	0,00
								CS	5.712.727,00	TR	5.712.727,00	CS	0,00	TR	0,00
1392	IINTESA ISTITUZIONALE DI PROGRAMMA. A.P.Q. IN MATERIA E-GOVERNEMENT E SOCIETA' DELL'INFORMAZIONE NELLA	4	40200	4020100	4.02.01.01.000	2	2	RS	14.683.523,93	RR	0,00	R	-300.524,00	EP	14.382.999,93
								CP	0,00	RC	0,00	A	0,00	CP	0,00
								CS	14.683.523,93	TR	0,00	CS	-14.683.523,93	TR	14.382.999,93
1393	CONTRIBUTO STATALE CONTRATTO DIPENDENTI ISTITUTO ZOOPROFILATTICO SPERIMENTALE (ART.3, COMMA 52, LEGGE	2	20101	2010101	2.01.01.01.000	1	2	RS	0,00	RR	0,00	R	0,00	EP	0,00
								CP	538.912,00	RC	1.077.824,00	A	1.077.824,00	CP	538.912,00
								CS	538.912,00	TR	1.077.824,00	CS	538.912,00	TR	0,00
1394	INTESA ISTITUZIONALE DI PROGRAMMA. A.P.Q. IN MATERIA E-GOVERNEMENT E SOCIETA' DELL'INFORMAZIONE NELLA	4	40200	4020100	4.02.01.01.000	2	2	RS	1.600.000,00	RR	0,00	R	0,00	EP	1.600.000,00
								CP	0,00	RC	0,00	A	0,00	CP	0,00
								CS	1.600.000,00	TR	0,00	CS	-1.600.000,00	TR	1.600.000,00
1396	INTESA ISTITUZIONALE PROGRAMMA. A.P.Q. IN MATERIA E-GOVERNEMENT E SOCIETA' DELL'INFORMAZIONE NELLA REGIONE	4	40200	4020100	4.02.01.01.000	2	2	RS	45.021.424,54	RR	0,00	R	0,00	EP	45.021.424,54
								CP	0,00	RC	0,00	A	0,00	CP	0,00
								CS	45.021.424,54	TR	0,00	CS	-45.021.424,54	TR	45.021.424,54
1398	INTESA ISTITUZIONALE DI PROGRAMMA. APQ IN MATERIA DI RICERCA SCIENTIFICA ED INNOVAZIONE TECNOLOGICA (LEGGE 208/98 -	4	40200	4020100	4.02.01.01.000	2	2	RS	51.861.568,07	RR	0,00	R	0,00	EP	51.861.568,07
								CP	0,00	RC	0,00	A	0,00	CP	0,00
								CS	36.303.097,65	TR	0,00	CS	-36.303.097,65	TR	51.861.568,07

REGIONE
CAMPANIA

ENTRATA - ELENCO CAPITOLI

Cap	DENOMINAZIONE	Tit.	Tip.	Cat.	IV Livello Piano dei Conti	Ric.	Codice Id. Entrata UE	RESIDUI ATTIVI AL 1/1/2015 (RS)		RISCOSSIONI IN C/RESIDUI (RR)		RIACCERTAMENTI RESIDUI (R)		RESIDUI ATTIVI DA ESERCIZI PRECEDENTI (EP = RS -RR+R)			
								PREVISIONI DEFINITIVE DI COMPETENZA (CP)		RISCOSSIONI IN C/COMPETENZA (RC)		ACCERTAMENTI (A)		MAGGIORI O MINORI ENTRATE DI COMPETENZA =A-CP		RESIDUI ATTIVI DA ESERCIZIO DI COMPETENZA (EC=A- RC))	
								PREVISIONI DEFINITIVE DI CASSA (CS)		TOTALE RISCOSSIONI (TR=RR+RC)		MAGGIORI O MINORI ENTRATE DI CASSA =TR-CS		TOTALE RESIDUI ATTIVI DA RIPORTARE (TR=EP+EC))			
1418	DIRITTO ALLO STUDIO DEI CITTADINI EXTRA COMUNITARI. PROGRAMMA PER L'APPRENDIMENTO DELLA LINGUA ITALIANA	2	20101	2010101	2.01.01.01.000	2	2	RS 610.329,49 CP 0,00 CS 610.329,49	RR 0,00 RC 0,00 TR 0,00	R -610.329,49 A 0,00 CS -610.329,49			EP 0,00 EC 0,00 TR 0,00				
1426	SISMA DEL 7 E 11 MAGGIO 1984. FONDI DELLA PROTEZIONE CIVILE REVOCATI AI COMUNI E RIASSEGNATI ALLA REGIONE PER	4	40200	4020100	4.02.01.01.000	2	2	RS 5.652.629,37 CP 0,00 CS 5.652.629,37	RR 5.652.629,37 RC 0,00 TR 5.652.629,37	R 0,00 A 0,00 CS 0,00			EP 0,00 EC 0,00 TR 0,00				
1430	FONDI PER L'ATTUAZIONE DEL PROGETTO EUROMED SAT PER L'APPROPRIATEZZA DELLE PRESCRIZIONI FARMACEUTICHE.	2	20101	2010101	2.01.01.01.000	1	2	RS 7.250,00 CP 0,00 CS 7.250,00	RR 0,00 RC 0,00 TR 0,00	R 0,00 A 0,00 CS -7.250,00			EP 7.250,00 EC 0,00 TR 7.250,00				
1432	RISORSE ERARIALI EX DECR. MIN. N.318 DEL 01.09.2000 DESTINATE AL FINANZIAMENTO DELL'ESERCIZIO ASSOCIATO DI FUNZIONI E	2	20101	2010101	2.01.01.01.000	2	2	RS 0,00 CP 0,00 CS 0,00	RR 0,00 RC 492.392,34 TR 492.392,34	R 0,00 A 492.392,34 CS 492.392,34			EP 0,00 EC 0,00 TR 0,00				
1435	POR FESR 2007/2013 - RESTITUZIONI DA BENEFICIARI GP	3	30500	3050200	3.05.02.03.000	1	2	RS 0,00 CP 0,00 CS 0,00	RR 0,00 RC 28.081.781,31 TR 28.081.781,31	R 0,00 A 28.081.781,31 CS 28.081.781,31			EP 0,00 EC 0,00 TR 0,00				
1438	F.A.S. - DELIBERA C.I.P.E. N.3/2006	4	40200	4020100	4.02.01.01.000	2	2	RS 103.103.057,10 CP 154.654.585,66 CS 257.757.642,76	RR 0,00 RC 0,00 TR 0,00	R 0,00 A 154.654.585,66 CS -257.757.642,76			EP 103.103.057,10 EC 154.654.585,66 TR 257.757.642,76				

REGIONE
CAMPANIA

ENTRATA - ELENCO CAPITOLI

Cap	DENOMINAZIONE	Tit.	Tip.	Cat.	IV Livello Piano dei Conti	Ric.	Codice Id. Entrata UE	RESIDUI ATTIVI AL 1/1/2015 (RS)		RISCOSSIONI IN C/RESIDUI (RR)		RIACCERTAMENTI RESIDUI (R)		RESIDUI ATTIVI DA ESERCIZI PRECEDENTI (EP = RS -RR+R)	
								PREVISIONI DEFINITIVE DI COMPETENZA (CP)		RISCOSSIONI IN C/COMPETENZA (RC)		ACCERTAMENTI (A)		MAGGIORI O MINORI ENTRATE DI COMPETENZA =A-CP	
								PREVISIONI DEFINITIVE DI CASSA (CS)		TOTALE RISCOSSIONI (TR=RR+RC)		MAGGIORI O MINORI ENTRATE DI CASSA =TR-CS		TOTALE RESIDUI ATTIVI DA RIPORTARE (TR=EP+EC))	
1440	ASSEGNAZIONI DI FONDI DELLA U.E. PER L' ATTUAZIONE DEL P.O. FESR 2007/2013.	4	40200	4020500	4.02.05.03.000	2	1	RS 823.117.819,01	RR 813.008.583,30	R -10.109.235,71				EP 0,00	
								CP 1.021.504.188,38	RC 52.434.779,20	A 979.835.712,35	CP -41.668.476,03			EC 927.400.933,15	
								CS 1.844.622.007,39	TR 865.443.362,50	CS -979.178.644,89				TR 927.400.933,15	
1454	ART. 4 E ART. 5 L. 123 DEL 4 LUGLIO 2005 - EROGAZIONE DEI PRODOTTI SENZA GLUTINE MALATI DI CELIACHIA E ATTIVITA' DI	2	20101	2010101	2.01.01.01.000	1	2	RS 238.278,60	RR 2.041,61	R -236.236,99				EP 0,00	
								CP 0,00	RC 72.688,69	A 72.688,69	CP 72.688,69			EC 0,00	
								CS 236.236,99	TR 74.730,30	CS -161.506,69				TR 0,00	
1456	FONDI EX LEGE 219 DEL 21/10/2005 PER SUPPORTARE ONERI DI FUNZIONAMENTO DELLE STRUTTURE E DEGLI STRUMENTI	2	20101	2010101	2.01.01.01.000	1	2	RS 0,00	RR 0,00	R 0,00				EP 0,00	
								CP 58.227,60	RC 117.810,77	A 117.810,77	CP 59.583,17			EC 0,00	
								CS 58.227,60	TR 117.810,77	CS 59.583,17				TR 0,00	
1458	FONDI DELIBERA CIPE 15/6/2007 DA DESTINARE AL COFINANZIAMENTO DEL PROGRAMMA OPERATIVO FESR 2007/2013.	4	40200	4020100	4.02.01.01.000	2	1	RS 103.769.577,74	RR 0,00	R 0,00				EP 103.769.577,74	
								CP 0,00	RC 0,00	A 0,00	CP 0,00			EC 0,00	
								CS 72.638.704,42	TR 0,00	CS -72.638.704,42				TR 103.769.577,74	
1464	FONDO PER LO SVILUPPO E LA COESIONE (FSC) 2007-2013. D.LGS N. 88/2011	4	40200	4020100	4.02.01.01.000	2	2	RS 0,00	RR 0,00	R 0,00				EP 0,00	
								CP 472.688.845,42	RC 211.660.340,01	A 211.660.340,01	CP -261.028.505,41			EC 0,00	
								CS 472.688.845,42	TR 211.660.340,01	CS -261.028.505,41				TR 0,00	
1466	INTESA ISTITUZIONALE DI PROGRAMMA APQ "ACCELERAZIONE DELLA SPESA NELLE AREE URBANE - I ATTO INTEGRATIVO"	4	40200	4020100	4.02.01.01.000	2	2	RS 15.419.381,82	RR 0,00	R -6.432.368,23				EP 8.987.013,59	
								CP 0,00	RC 0,00	A 0,00	CP 0,00			EC 0,00	
								CS 15.419.381,82	TR 0,00	CS -15.419.381,82				TR 8.987.013,59	

REGIONE
CAMPANIA

ENTRATA - ELENCO CAPITOLI

Cap	DENOMINAZIONE	Tit.	Tip.	Cat.	IV Livello Piano dei Conti	Ric.	Codice Id. Entrata UE	RESIDUI ATTIVI AL 1/1/2015 (RS)		RISCOSSIONI IN C/RESIDUI (RR)		RIACCERTAMENTI RESIDUI (R)		RESIDUI ATTIVI DA ESERCIZI PRECEDENTI (EP = RS -RR+R)	
								PREVISIONI DEFINITIVE DI COMPETENZA (CP)		RISCOSSIONI IN C/COMPETENZA (RC)		ACCERTAMENTI (A)		MAGGIORI O MINORI ENTRATE DI COMPETENZA =A-CP	
								PREVISIONI DEFINITIVE DI CASSA (CS)		TOTALE RISCOSSIONI (TR=RR+RC)		MAGGIORI O MINORI ENTRATE DI CASSA =TR-CS		TOTALE RESIDUI ATTIVI DA RIPORTARE (TR=EP+EC))	
1470	COFINANZIAMENTO DELL'U.E. PER GLI INTERVENTI PREVISTI DAL P.O. NAZIONALE PESCA 2007/2013 - FONDO FEP.	4	40200	4020500	4.02.05.02.000	2	1	RS	15.264.310,37	RR	2.739.066,69	R	-1.787.563,20	EP	10.737.680,48
								CP	0,00	RC	0,00	A	0,00	CP	0,00
								CS	15.264.310,37	TR	2.739.066,69	CS	-12.525.243,68	TR	10.737.680,48
1472	FONDI DELLO STATO PER GLI INTERVENTI PREVISTI DAL P.O. NAZIONALE PESCA 2007/2013 - COFINANZIATO DAL FEP.	4	40200	4020100	4.02.01.01.000	2	1	RS	24.512.888,38	RR	466.995,96	R	-1.417.301,97	EP	22.628.590,45
								CP	0,00	RC	0,00	A	0,00	CP	0,00
								CS	24.512.888,38	TR	466.995,96	CS	-24.045.892,42	TR	22.628.590,45
1476	PROGRAMMA DI MISURE ED INTERVENTI DI UTENZE ENERGETICHE PUBBLICHE AI SENSI DELL' ART. 13 DEL DECRETO DEL MINISTRO	4	40200	4020100	4.02.01.01.000	2	2	RS	721.913,22	RR	0,00	R	-721.913,22	EP	0,00
								CP	0,00	RC	0,00	A	0,00	CP	0,00
								CS	721.913,22	TR	0,00	CS	-721.913,22	TR	0,00
1478	INTESA ISTITUZIONALE DI PROGRAMMA. APQ INFRASTRUTTURE PER I SISTEMI URBANI V ATTO INTEGRATIVO (DELIBERA CIPENR.	4	40200	4020100	4.02.01.01.000	2	2	RS	23.300.000,00	RR	0,00	R	0,00	EP	23.300.000,00
								CP	0,00	RC	0,00	A	0,00	CP	0,00
								CS	23.300.000,00	TR	0,00	CS	-23.300.000,00	TR	23.300.000,00
1480	FONDO PER LE POLITICHE DELLA FAMIGLIA DI CUI ALL'ART. 19, COMMA 1, DEL D.L. 4/7/2006, N. 223 CONVERTITO , CON	2	20101	2010101	2.01.01.01.000	1	2	RS	0,00	RR	0,00	R	0,00	EP	0,00
								CP	34.069.396,00	RC	9.982.914,00	A	9.982.914,00	CP	-24.086.482,00
								CS	34.069.396,00	TR	9.982.914,00	CS	-24.086.482,00	TR	0,00
1482	TRASFERIMENTI IN CONTO CAPITALE ANNI 2008-2009-2010 PER L'ACQUISTO DEI VEICOLI AI SENSI DELL'ART.1, COMMA 1031,	4	40200	4020100	4.02.01.01.000	2	2	RS	5.034.519,73	RR	0,00	R	0,00	EP	5.034.519,73
								CP	5.658.265,54	RC	0,00	A	0,00	CP	-5.658.265,54
								CS	10.692.785,27	TR	0,00	CS	-10.692.785,27	TR	5.034.519,73

REGIONE
CAMPANIA

ENTRATA - ELENCO CAPITOLI

Cap	DENOMINAZIONE	Tit.	Tip.	Cat.	IV Livello Piano dei Conti	Ric.	Codice Id. Entrata UE	RESIDUI ATTIVI AL 1/1/2015 (RS)		RISCOSSIONI IN C/RESIDUI (RR)		RIACCERTAMENTI RESIDUI (R)		RESIDUI ATTIVI DA ESERCIZI PRECEDENTI (EP = RS -RR+R)	
								PREVISIONI DEFINITIVE DI COMPETENZA (CP)		RISCOSSIONI IN C/COMPETENZA (RC)		ACCERTAMENTI (A)		MAGGIORI O MINORI ENTRATE DI COMPETENZA =A-CP	
								PREVISIONI DEFINITIVE DI CASSA (CS)		TOTALE RISCOSSIONI (TR=RR+RC)		MAGGIORI O MINORI ENTRATE DI CASSA =TR-CS		TOTALE RESIDUI ATTIVI DA RIPORTARE (TR=EP+EC))	
1484	SICUREZZA SUI LUOGHI DI LAVORO PER LE FINALITA' DI CUI ALL'ARTICOLO 11, COMMA 7 DEL D.LGS. 9 APRILE 2008 N. 81.	2	20101	2010101	2.01.01.01.000	1	2	RS	0,00	RR	0,00	R	0,00	EP	0,00
								CP	0,00	RC	373.000,00	A	373.000,00	CP	373.000,00
								CS	0,00	TR	373.000,00	CS	373.000,00	TR	0,00
1490	ASSEGNAZIONI DI FONDI DELLA U.E. PER LE ATTUAZIONE DEL P.O. FSE 2007/2013.	4	40200	4020500	4.02.05.04.000	2	1	RS	143.285.989,78	RR	108.635.636,38	R	0,00	EP	34.650.353,40
								CP	50.945.256,29	RC	4.673.024,19	A	30.246.775,75	CP	-20.698.480,54
								CS	194.231.246,07	TR	113.308.660,57	CS	-80.922.585,50	TR	60.224.104,96
1492	FONDI PREVISTI DALL'ACCORDO DI PROGRAMMA PER LA REGOLAMENTAZIONE DEL SERVIZIO PUBBLICO DI CABOTAGGIO	2	20101	2010101	2.01.01.01.000	1	2	RS	0,00	RR	0,00	R	0,00	EP	0,00
								CP	19.839.226,00	RC	5.434.360,56	A	5.434.360,56	CP	-14.404.865,44
								CS	19.839.226,00	TR	5.434.360,56	CS	-14.404.865,44	TR	0,00
1496	FONDI EX D.LGS. N. 207 DEL 9/11/2007: RINTRACCIABILITÀ DEL SANGUE E DEGLI EMOCOMPONENTI DESTINATI A	2	20101	2010101	2.01.01.01.000	1	2	RS	0,00	RR	0,00	R	0,00	EP	0,00
								CP	31.906,47	RC	64.557,73	A	64.557,73	CP	32.651,26
								CS	31.906,47	TR	64.557,73	CS	32.651,26	TR	0,00
1498	FONDI EX D.LGS. N. 208 DEL 9/11/2007: IMPLEMENTO DELLE NORME E SPECIFICHE COMUNITARIE AD UN SISTEMA DI QUALITÀ	2	20101	2010101	2.01.01.01.000	1	2	RS	0,00	RR	0,00	R	0,00	EP	0,00
								CP	37.820,15	RC	74.746,68	A	74.746,68	CP	36.926,53
								CS	37.820,15	TR	74.746,68	CS	36.926,53	TR	0,00
1500	LEGGE N. 326/2003 ART. 48 COMMA 19 - FONDO AIFA	2	20101	2010101	2.01.01.01.000	1	2	RS	0,00	RR	0,00	R	0,00	EP	0,00
								CP	4.013.242,55	RC	4.013.242,55	A	4.013.242,55	CP	0,00
								CS	4.013.242,55	TR	4.013.242,55	CS	0,00	TR	0,00

REGIONE
CAMPANIA

ENTRATA - ELENCO CAPITOLI

Cap	DENOMINAZIONE	Tit.	Tip.	Cat.	IV Livello Piano dei Conti	Ric.	Codice Id. Entrata UE	RESIDUI ATTIVI AL 1/1/2015 (RS)		RISCOSSIONI IN C/RESIDUI (RR)		RIACCERTAMENTI RESIDUI (R)		RESIDUI ATTIVI DA ESERCIZI PRECEDENTI (EP = RS -RR+R)	
								PREVISIONI DEFINITIVE DI COMPETENZA (CP)		RISCOSSIONI IN C/COMPETENZA (RC)		ACCERTAMENTI (A)		MAGGIORI O MINORI ENTRATE DI COMPETENZA =A-CP	
								PREVISIONI DEFINITIVE DI CASSA (CS)		TOTALE RISCOSSIONI (TR=RR+RC)		MAGGIORI O MINORI ENTRATE DI CASSA =TR-CS		TOTALE RESIDUI ATTIVI DA RIPORTARE (TR=EP+EC))	
1504	FONDI PER L'ATTUAZIONE DELLA LEGGE N.10/2013 ART. 7 - DISPOSIZIONI PER LA TUTELA E LA SALVAGUARDIA DEGLI ALBERI	2	20101	2010101	2.01.01.01.000	2	2	RS	0,00	RR	0,00	R	0,00	EP	0,00
								CP	20.100,00	RC	20.100,00	A	20.100,00	CP	0,00
								CS	20.100,00	TR	20.100,00	CS	0,00	TR	0,00
1512	ASSEGNAZIONE DI FONDI DELLA U.E. PER L'ATTUAZIONE DEL P.O. FESR 2014/2020	4	40200	4020500	4.02.05.03.000	2	1	RS	0,00	RR	0,00	R	0,00	EP	0,00
								CP	574.337.663,31	RC	145.002.490,95	A	277.069.804,59	CP	-297.267.858,72
								CS	574.337.663,31	TR	145.002.490,95	CS	-429.335.172,36	TR	132.067.313,64
1514	ASSEGNAZIONE DI FONDI DELLO STATO PER L'ATTUAZIONE DEL P.O. FESR 2014/2020	4	40200	4020100	4.02.01.01.000	2	1	RS	0,00	RR	0,00	R	0,00	EP	0,00
								CP	134.012.121,44	RC	28.334.920,04	A	64.649.621,07	CP	-69.362.500,37
								CS	134.012.121,44	TR	28.334.920,04	CS	-105.677.201,40	TR	36.314.701,03
1516	FONDI DELIBERA CIPE 18/1/2015, N.10 DA DESTINARE AL COFINANZIAMENTO DEL PROGRAMMA OPERATIVO FESR 2014/2020	4	40200	4020100	4.02.01.01.000	2	1	RS	0,00	RR	0,00	R	0,00	EP	0,00
								CP	57.433.766,34	RC	0,00	A	27.706.980,46	CP	-29.726.785,88
								CS	57.433.766,34	TR	0,00	CS	-57.433.766,34	TR	27.706.980,46
1520	QUOTA NON AMORTIZING UNWIND DERIVATI 2006	3	30300	3030200	3.03.03.01.000	2	2	RS	0,00	RR	0,00	R	0,00	EP	0,00
								CP	182.168.364,31	RC	182.168.364,31	A	182.168.364,31	CP	0,00
								CS	182.168.364,31	TR	182.168.364,31	CS	0,00	TR	0,00
1522	BUY BACK TITOLI OBBLIGAZIONARI. CONTRIBUTO MEF (ART. 45, COMMA 2, DL N. 66/2014)	4	40200	4020100	4.02.06.01.000	2	2	RS	0,00	RR	0,00	R	0,00	EP	0,00
								CP	197.712.506,19	RC	197.712.506,19	A	197.712.506,19	CP	0,00
								CS	197.712.506,19	TR	197.712.506,19	CS	0,00	TR	0,00

REGIONE
CAMPANIA

ENTRATA - ELENCO CAPITOLI

Cap	DENOMINAZIONE	Tit.	Tip.	Cat.	IV Livello Piano dei Conti	Ric.	Codice Id. Entrata UE	RESIDUI ATTIVI AL 1/1/2015 (RS)		RISCOSSIONI IN C/RESIDUI (RR)		RIACCERTAMENTI RESIDUI (R)		RESIDUI ATTIVI DA ESERCIZI PRECEDENTI (EP = RS -RR+R)	
								PREVISIONI DEFINITIVE DI COMPETENZA (CP)		RISCOSSIONI IN C/COMPETENZA (RC)		ACCERTAMENTI (A)		MAGGIORI O MINORI ENTRATE DI COMPETENZA =A-CP	
								PREVISIONI DEFINITIVE DI CASSA (CS)		TOTALE RISCOSSIONI (TR=RR+RC)		MAGGIORI O MINORI ENTRATE DI CASSA =TR-CS		TOTALE RESIDUI ATTIVI DA RIPORTARE (TR=EP+EC))	
1524	QUOTA AMORTIZING UNWIND DERIVATI 2006	5	50400	5040700	5.04.08.01.000	2	2	RS	0,00	RR	0,00	R	0,00	EP	0,00
								CP	330.774.429,69	RC	330.774.429,69	A	330.774.429,69	CP	0,00
								CS	330.774.429,69	TR	330.774.429,69	CS	0,00	TR	0,00
1526	BUY BACK TITOLI OBBLIGAZIONARI. PRESTITO MEF (ART. 45 DEL DL N. 66/2014)	6	60300	6030100	6.03.01.01.000	2	2	RS	0,00	RR	0,00	R	0,00	EP	0,00
								CP	1.334.600.000,00	RC	1.334.600.000,00	A	1.334.600.000,00	CP	0,00
								CS	1.334.600.000,00	TR	1.334.600.000,00	CS	0,00	TR	0,00
1572	POIN "ATTRATTORI CULTURALI, NATURALI E TURISMO" - LINEA DI INTERVENTO II.2.1 "AZIONI ISTITUZIONALI DI PROMOZIONE	4	40200	4020100	4.02.01.01.000	2	1	RS	1.034.400,00	RR	845.600,00	R	0,00	EP	188.800,00
								CP	4.000.000,00	RC	1.999.297,00	A	3.245.612,47	CP	-754.387,53
								CS	5.034.400,00	TR	2.844.897,00	CS	-2.189.503,00	TR	1.435.115,47
1576	POIN (FESR) 2007-2013 "ATTRATTORI CULTURALI, NATURALI E TURISMO" - ASSE III	4	40200	4020100	4.02.01.01.000	2	1	RS	0,00	RR	0,00	R	0,00	EP	0,00
								CP	1.036.413,15	RC	0,00	A	653.471,86	CP	-382.941,29
								CS	1.036.413,15	TR	0,00	CS	-1.036.413,15	TR	653.471,86
1578	POIN (FESR) 2007-2013 "ATTRATTORI CULTURALI, NATURALI E TURISMO	3	30500	3059900	3.05.99.99.000	2	1	RS	0,00	RR	0,00	R	0,00	EP	0,00
								CP	275.413,15	RC	39.478,39	A	39.478,39	CP	-235.934,76
								CS	275.413,15	TR	39.478,39	CS	-235.934,76	TR	0,00
2000	PROVENTI DERIVANTI DALLA GESTIONE DEI BENI DEMANIALI E PATRIMONIALI DELLA REGIONE CAMPANIA	3	30100	3010300	3.01.03.02.000	1	2	RS	8.247.602,71	RR	2.423.928,34	R	7.721,79	EP	5.831.396,16
								CP	2.500.000,00	RC	1.555.753,81	A	2.767.610,86	CP	267.610,86
								CS	10.747.602,71	TR	3.979.682,15	CS	-6.767.920,56	TR	7.043.253,21

REGIONE
CAMPANIA

ENTRATA - ELENCO CAPITOLI

Cap	DENOMINAZIONE	Tit.	Tip.	Cat.	IV Livello Piano dei Conti	Ric.	Codice Id. Entrata UE	RESIDUI ATTIVI AL 1/1/2015 (RS)		RISCOSSIONI IN C/RESIDUI (RR)		RIACCERTAMENTI RESIDUI (R)		RESIDUI ATTIVI DA ESERCIZI PRECEDENTI (EP = RS -RR+R)	
								PREVISIONI DEFINITIVE DI COMPETENZA (CP)		RISCOSSIONI IN C/COMPETENZA (RC)		ACCERTAMENTI (A)		MAGGIORI O MINORI ENTRATE DI COMPETENZA =A-CP	
								PREVISIONI DEFINITIVE DI CASSA (CS)		TOTALE RISCOSSIONI (TR=RR+RC)		MAGGIORI O MINORI ENTRATE DI CASSA =TR-CS		TOTALE RESIDUI ATTIVI DA RIPORTARE (TR=EP+EC))	
2002	INTERESSI ATTIVI SULLE GIACENZE DI CASSA	3	30300	3030300	3.03.03.03.000	2	2	RS	346,12	RR	0,00	R	0,00	EP	346,12
								CP	4.000.000,00	RC	1.688.498,49	A	1.688.498,49	CP	-2.311.501,51
								CS	4.000.346,12	TR	1.688.498,49	CS	-2.311.847,63	TR	346,12
2004	SISTEMI ACQUEDOTTISTICI EX CASMEZ (LEGGE 183/76)	3	30100	3010300	3.01.03.01.000	1	2	RS	424.646.392,27	RR	43.427.798,37	R	0,00	EP	381.218.593,90
								CP	73.300.000,00	RC	3.868.692,00	A	65.773.392,47	CP	-7.526.607,53
								CS	497.946.392,27	TR	47.296.490,37	CS	-450.649.901,90	TR	443.123.294,37
2012	IMPIANTI DI DEPURAZIONE REGIONALI.	3	30100	3010300	3.01.03.01.000	1	2	RS	79.455.664,18	RR	678.186,89	R	907,06	EP	78.778.384,35
								CP	83.500.000,00	RC	0,00	A	483.887,13	CP	-83.016.112,87
								CS	162.955.664,18	TR	678.186,89	CS	-162.277.477,29	TR	79.262.271,48
2014	RISORSE FINANZIARIE MESSE A DISPOSIZIONE DELLA REGIONE DAL CONCESSIONARIO ENIACQUA CAMPANIA S.P.A. (ART. 7 E	3	30100	3010300	3.01.03.01.000	1	2	RS	10.716.957,08	RR	10.716.957,08	R	0,00	EP	0,00
								CP	0,00	RC	0,00	A	0,00	CP	0,00
								CS	10.716.957,08	TR	10.716.957,08	CS	0,00	TR	0,00
2020	ENTRATE PER PAGAMENTO INCENTIVO EX ART. 92 DEL DECRETO LEGISLATIVO 12 APRILE 2006 N. 163 E SS.MM.II. ED ART. 11	3	30500	3059900	3.05.99.02.000	2	2	RS	0,00	RR	0,00	R	0,00	EP	0,00
								CP	133.500,00	RC	0,00	A	0,00	CP	-133.500,00
								CS	133.500,00	TR	0,00	CS	-133.500,00	TR	0,00
2022	ENTRATE PER PAGAMENTO GETTONI DI PRESENZA PER LE ATTIVITA' RELATIVE AI FONDI MINISTERO DELL'AMBIENTE PER	3	30500	3059900	3.05.99.02.000	2	2	RS	0,00	RR	0,00	R	0,00	EP	0,00
								CP	10.205,51	RC	10.205,51	A	10.205,51	CP	0,00
								CS	10.205,51	TR	10.205,51	CS	0,00	TR	0,00

RENDICONTO DELLA GESTIONE 2015

Allegato 23

REGIONE
CAMPANIA

ENTRATA - ELENCO CAPITOLI

Cap	DENOMINAZIONE	Tit.	Tip.	Cat.	IV Livello Piano dei Conti	Ric.	Codice Id. Entrata UE	RESIDUI ATTIVI AL 1/1/2015 (RS)		RISCOSSIONI IN C/RESIDUI (RR)		RIACCERTAMENTI RESIDUI (R)		RESIDUI ATTIVI DA ESERCIZI PRECEDENTI (EP = RS -RR+R)	
								PREVISIONI DEFINITIVE DI COMPETENZA (CP)		RISCOSSIONI IN C/COMPETENZA (RC)		ACCERTAMENTI (A)		MAGGIORI O MINORI ENTRATE DI COMPETENZA =A-CP	
								PREVISIONI DEFINITIVE DI CASSA (CS)		TOTALE RISCOSSIONI (TR=RR+RC)		MAGGIORI O MINORI ENTRATE DI CASSA =TR-CS		TOTALE RESIDUI ATTIVI DA RIPORTARE (TR=EP+EC))	
2064	FONDO SVILUPPO E COESIONE. PIANO AZIONE E COESIONE I E III FASE.	4	40200	4020100	4.02.01.01.000	2	2	RS	472.422.417,22	RR	145.462.304,42	R	-180.901.319,56	EP	146.058.793,24
								CP	669.895.906,09	RC	0,00	A	365.516.925,65	CP	-304.378.980,44 EC 365.516.925,65
								CS	1.142.318.323,31	TR	145.462.304,42	CS	-996.856.018,89	TR	511.575.718,89
2200	PROVENTI DERIVANTI DALL'AMMINISTRAZIONE DEI PATRIMONI DEGLI ENTI DI CUI ALLA TABELLA B ALLEGATA	3	30100	3010300	3.01.03.02.000	2	2	RS	177.899,49	RR	177.899,48	R	-0,01	EP	0,00
								CP	0,00	RC	0,00	A	0,00	CP	0,00 EC 0,00
								CS	177.899,49	TR	177.899,48	CS	-0,01	TR	0,00
2202	PROVENTI DERIVANTI DALLA GESTIONE PATRIMONIALE DEI BENI DEL SOPPRESSO PATRONATO REGINA MARGHERITA PRO-	3	30100	3010300	3.01.03.01.000	1	2	RS	9.991,58	RR	10.058,00	R	66,42	EP	0,00
								CP	50.000,00	RC	61.299,85	A	63.111,34	CP	13.111,34 EC 1.811,49
								CS	59.991,58	TR	71.357,85	CS	11.366,27	TR	1.811,49
2204	ATTIVITA' ISTITUTO PRO-CIECHI "PAOLO COLOSIMO" DI NAPOLI - RETTE DI MANTENIMENTO IN ISTITUTO CONVITTUALI	3	30100	3010200	3.01.02.01.000	1	2	RS	804.467,61	RR	674.276,10	R	48.190,17	EP	178.381,68
								CP	380.000,00	RC	102.143,66	A	143.460,18	CP	-236.539,82 EC 41.316,52
								CS	1.030.678,28	TR	776.419,76	CS	-254.258,52	TR	219.698,20
2226	TRATTENUTE SULLA INDENNITA' DI CARICA DEI CONSIGLIERI REGIONALI (L.R. N. 13/1996, ART. 3 E L.R. N. 2/2010, ART. 1, COMMA 83)	3	30500	3059900	3.05.99.99.000	1	2	RS	0,00	RR	0,00	R	0,00	EP	0,00
								CP	1.855.000,00	RC	0,00	A	0,00	CP	-1.855.000,00 EC 0,00
								CS	1.855.000,00	TR	0,00	CS	-1.855.000,00	TR	0,00
2238	ENTRATE PER CONTRIBUTI PER SPESE ISTRUTTORIE PROVENIENTI DA ENTI AUTOFINANZIATI ACCREDITATI D.G.R. N.	3	30100	3010200	3.01.02.01.000	1	2	RS	300,00	RR	300,00	R	0,00	EP	0,00
								CP	0,00	RC	1.760,00	A	1.760,00	CP	1.760,00 EC 0,00
								CS	0,00	TR	2.060,00	CS	2.060,00	TR	0,00

REGIONE
CAMPANIA

ENTRATA - ELENCO CAPITOLI

Cap	DENOMINAZIONE	Tit.	Tip.	Cat.	IV Livello Piano dei Conti	Ric.	Codice Id. Entrata UE	RESIDUI ATTIVI AL 1/1/2015 (RS)		RISCOSSIONI IN C/RESIDUI (RR)		RIACCERTAMENTI RESIDUI (R)		RESIDUI ATTIVI DA ESERCIZI PRECEDENTI (EP = RS -RR+R)	
								PREVISIONI DEFINITIVE DI COMPETENZA (CP)		RISCOSSIONI IN C/COMPETENZA (RC)		ACCERTAMENTI (A)		MAGGIORI O MINORI ENTRATE DI COMPETENZA =A-CP	
								PREVISIONI DEFINITIVE DI CASSA (CS)		TOTALE RISCOSSIONI (TR=RR+RC)		MAGGIORI O MINORI ENTRATE DI CASSA =TR-CS		TOTALE RESIDUI ATTIVI DA RIPORTARE (TR=EP+EC))	
2400	PROVENTI PER LA VENDITA ED ABBONAMENTI AL BOLLETTINO UFFICIALE DELLA REGIONE COMPRESI QUELLI	3	30100	3010200	3.01.02.01.000	2	2	RS	1.210.871,25	RR	1.210.871,25	R	0,00	EP	0,00
								CP	0,00	RC	841.012,50	A	841.012,50	CP	841.012,50
								CS	1.210.871,25	TR	2.051.883,75	CS	841.012,50	TR	0,00
2402	CONTRIBUTO AMBIENTALE PER RILASCIO AUTORIZZAZIONE ISTITUZIONE IMPIANTI DISTRIBUTIVI (ART. 1, COMMA 262, L.R.	3	30100	3010200	3.01.02.01.000	1	2	RS	0,00	RR	0,00	R	0,00	EP	0,00
								CP	15.000,00	RC	0,00	A	0,00	CP	-15.000,00
								CS	15.000,00	TR	0,00	CS	-15.000,00	TR	0,00
2408	PROVENTI CONCESSIONI SUB LICENZE ORTOFOTOCARTA E CESSIONI MATERIALI AEROFOTOGRAFICO E CARTOGRAFICO	3	30100	3010200	3.01.02.01.000	1	2	RS	91.158,10	RR	2.425,16	R	-88.732,94	EP	0,00
								CP	9.000,00	RC	4.350,00	A	4.350,00	CP	-4.650,00
								CS	9.000,00	TR	6.775,16	CS	-2.224,84	TR	0,00
2410	CONTRIBUTI ALLA REGIONE PER LE SPESE RELATIVE ALLE ISPEZIONI E AI CONTROLLI VETERINARI GRUPPO NORV. (DIRETTIVE CEE	3	30500	3059900	3.05.99.99.000	1	2	RS	228.294,14	RR	0,00	R	0,00	EP	228.294,14
								CP	0,00	RC	0,00	A	0,00	CP	0,00
								CS	228.294,14	TR	0,00	CS	-228.294,14	TR	228.294,14
2412	ONERI CONNESSI ALLE PROCEDURE DI VALUTAZIONE AMBIENTALE VAS (D.LGS. 152/2006 E DPGR 17/2009), VIA (D.LGS.	3	30100	3010200	3.01.02.01.000	1	2	RS	3.039,09	RR	15.375,66	R	12.336,57	EP	0,00
								CP	400.000,00	RC	197.651,79	A	197.651,79	CP	-202.348,21
								CS	400.000,00	TR	213.027,45	CS	-186.972,55	TR	0,00
2415	GESTIONE DEL DEMANIO IDRICO - DERIVAZIONE DI ACQUA PUBBLICA - CANONI DI CONCESSIONE. (D. LGS. 112/98, ART. 89,	3	30100	3010300	3.01.03.01.000	1	2	RS	2.490.365,61	RR	3.372.337,52	R	1.663.841,73	EP	781.869,82
								CP	2.000.000,00	RC	834.410,28	A	860.371,75	CP	-1.139.628,25
								CS	4.490.365,61	TR	4.206.747,80	CS	-283.617,81	TR	807.831,29

REGIONE
CAMPANIA

ENTRATA - ELENCO CAPITOLI

Cap	DENOMINAZIONE	Tit.	Tip.	Cat.	IV Livello Piano dei Conti	Ric.	Codice Id. Entrata UE	RESIDUI ATTIVI AL 1/1/2015 (RS)		RISCOSSIONI IN C/RESIDUI (RR)		RIACCERTAMENTI RESIDUI (R)		RESIDUI ATTIVI DA ESERCIZI PRECEDENTI (EP = RS -RR+R)	
								PREVISIONI DEFINITIVE DI COMPETENZA (CP)		RISCOSSIONI IN C/COMPETENZA (RC)		ACCERTAMENTI (A)		MAGGIORI O MINORI ENTRATE DI COMPETENZA =A-CP	
								PREVISIONI DEFINITIVE DI CASSA (CS)		TOTALE RISCOSSIONI (TR=RR+RC)		MAGGIORI O MINORI ENTRATE DI CASSA =TR-CS		TOTALE RESIDUI ATTIVI DA RIPORTARE (TR=EP+EC))	
2416	SANITA' - VETERINARIA DIRITTI PER IL RILASCIO AUTORIZZAZIONE E RICONOSCIMENTO DI CUI AL DPCM	3	30100	3010200	3.01.02.01.000	1	2	RS	100.156,27	RR	0,00	R	0,00	EP	100.156,27
								CP	0,00	RC	0,00	A	0,00	CP	0,00
								CS	100.156,27	TR	0,00	CS	-100.156,27	TR	100.156,27
2417	GESTIONE DEL DEMANIO IDRICO - OCCUPAZIONE ED UTILIZZAZIONE DI AREE DEL DEMANIO IDRICO - CANONI DI	3	30100	3010300	3.01.03.01.000	1	2	RS	25.334,14	RR	451.695,40	R	426.497,26	EP	136,00
								CP	3.000.000,00	RC	730.484,54	A	747.137,22	CP	-2.252.862,78
								CS	3.000.000,00	TR	1.182.179,94	CS	-1.817.820,06	TR	16.788,68
2420	CONTRIBUTO AMBIENTALE (ARTICOLO 19, L.R. N.1/2008).	3	30100	3010300	3.01.03.01.000	1	2	RS	1.039.824,74	RR	2.513.094,91	R	3.290.479,06	EP	1.817.208,89
								CP	600.000,00	RC	68.693,85	A	820.887,54	CP	220.887,54
								CS	600.000,00	TR	2.581.788,76	CS	1.981.788,76	TR	2.569.402,58
2422	CONTRIBUTI PER L' ISTRUTTORIA E LA CONSERVAZIONE DEI PROGETTI DI LAVORI DA DENUNCIARE AI SENSI DELL'ARTICOLO 2	3	30100	3010200	3.01.02.01.000	1	2	RS	5.276,84	RR	107.200,00	R	106.900,00	EP	4.976,84
								CP	2.000.000,00	RC	16.051,30	A	16.051,30	CP	-1.983.948,70
								CS	2.000.000,00	TR	123.251,30	CS	-1.876.748,70	TR	4.976,84
2424	AGEVOLAZIONI TARIFFARIE DI LIBERO PERCORSO - L.R. 15/2002 - ART. 7 - RECUPERO SOMME.	3	30500	3050200	3.05.02.03.000	2	2	RS	0,00	RR	12.275,00	R	12.275,00	EP	0,00
								CP	0,00	RC	46.299,00	A	46.299,00	CP	46.299,00
								CS	0,00	TR	58.574,00	CS	58.574,00	TR	0,00
2425	PROVENTI DERIVANTI DAL SISTEMA SANZIONATORIO DELLE NORME IN MATERIA DI SICUREZZA E PREVENZIONE IN AMBIENTI	3	30500	3059900	3.05.99.99.000	2	2	RS	0,00	RR	0,00	R	0,00	EP	0,00
								CP	3.781.332,78	RC	0,00	A	0,00	CP	-3.781.332,78
								CS	3.781.332,78	TR	0,00	CS	-3.781.332,78	TR	0,00

REGIONE
CAMPANIA

ENTRATA - ELENCO CAPITOLI

Cap	DENOMINAZIONE	Tit.	Tip.	Cat.	IV Livello Piano dei Conti	Ric.	Codice Id. Entrata UE	RESIDUI ATTIVI AL 1/1/2015 (RS)		RISCOSSIONI IN C/RESIDUI (RR)		RIACCERTAMENTI RESIDUI (R)		RESIDUI ATTIVI DA ESERCIZI PRECEDENTI (EP = RS -RR+R)	
								PREVISIONI DEFINITIVE DI COMPETENZA (CP)		RISCOSSIONI IN C/COMPETENZA (RC)		ACCERTAMENTI (A)		MAGGIORI O MINORI ENTRATE DI COMPETENZA =A-CP	
								PREVISIONI DEFINITIVE DI CASSA (CS)		TOTALE RISCOSSIONI (TR=RR+RC)		MAGGIORI O MINORI ENTRATE DI CASSA =TR-CS		TOTALE RESIDUI ATTIVI DA RIPORTARE (TR=EP+EC))	
2426	PROVENTI DERIVANTI DAL SISTEMA SANZIONATORIO DELLE NORME IN MATERIA DI SICUREZZA E PREVENZIONE IN AMBIENTI	3	30200	3020300	3.02.03.01.000	2	2	RS	8.714,00	RR	8.714,00	R	0,00	EP	0,00
								CP	0,00	RC	3.999.646,99	A	3.999.646,99	CP	3.999.646,99
								CS	0,00	TR	4.008.360,99	CS	4.008.360,99	TR	0,00
2430	PROVENTI DERIVANTI DAI DIRITTI PROPORZIONALI ANNUI DOVUTI PER IL RILASCIO DI CONCESSIONI MINERARIE DI	3	30100	3010300	3.01.03.01.000	2	2	RS	0,00	RR	0,00	R	0,00	EP	0,00
								CP	50.000,00	RC	168.150,52	A	168.150,52	CP	118.150,52
								CS	50.000,00	TR	168.150,52	CS	118.150,52	TR	0,00
2454	PROVENTI DERIVANTI DAL SISTEMA SANZIONATORIO DELLE NORME IN MATERIA DI SICUREZZA ALIMENTARE E SANITÀ	3	30200	3020300	3.02.03.01.000	2	2	RS	0,00	RR	0,00	R	0,00	EP	0,00
								CP	159.966,97	RC	382.284,45	A	382.284,45	CP	222.317,48
								CS	159.966,97	TR	382.284,45	CS	222.317,48	TR	0,00
2461	FONDO PER LA RIDUZIONE DEI COSTI DELLA FORNITURA DI ENERGIA PER FINALITA' SOCIALI (ART. 1, COMMI 362 E SS - L.	4	40200	4020100	4.02.01.01.000	2	2	RS	0,00	RR	0,00	R	0,00	EP	0,00
								CP	7.493.314,41	RC	0,00	A	0,00	CP	-7.493.314,41
								CS	7.493.314,41	TR	0,00	CS	-7.493.314,41	TR	0,00
2463	FONDO NAZIONALE DESTINATO AGLI INQUILINI MOROSI INCOLPEVOLI (L. 124/2013 E L. 80/2014).	2	20101	2010101	2.01.01.01.000	1	2	RS	1.108.224,89	RR	1.108.224,89	R	0,00	EP	0,00
								CP	2.493.665,14	RC	2.484.836,86	A	2.484.836,86	CP	-8.828,28
								CS	2.493.665,14	TR	3.593.061,75	CS	1.099.396,61	TR	0,00
2580	INCASSO DI ENTRATE DI PARTE CORRENTE, RELATIVE AL CONTO ORDINARIO, GIACENTI PRESSO IL CONTO DI TESORERIA REGIONALE,	3	30500	3059900	3.05.99.99.000	1	2	RS	0,00	RR	0,00	R	0,00	EP	0,00
								CP	0,00	RC	11.536.128,92	A	11.536.128,92	CP	11.536.128,92
								CS	0,00	TR	11.536.128,92	CS	11.536.128,92	TR	0,00

REGIONE
CAMPANIA

ENTRATA - ELENCO CAPITOLI

Cap	DENOMINAZIONE	Tit.	Tip.	Cat.	IV Livello Piano dei Conti	Ric.	Codice Id. Entrata UE	RESIDUI ATTIVI AL 1/1/2015 (RS)		RISCOSSIONI IN C/RESIDUI (RR)		RIACCERTAMENTI RESIDUI (R)		RESIDUI ATTIVI DA ESERCIZI PRECEDENTI (EP = RS -RR+R)	
								PREVISIONI DEFINITIVE DI COMPETENZA (CP)		RISCOSSIONI IN C/COMPETENZA (RC)		ACCERTAMENTI (A)		MAGGIORI O MINORI ENTRATE DI COMPETENZA =A-CP	
								PREVISIONI DEFINITIVE DI CASSA (CS)		TOTALE RISCOSSIONI (TR=RR+RC)		MAGGIORI O MINORI ENTRATE DI CASSA =TR-CS		TOTALE RESIDUI ATTIVI DA RIPORTARE (TR=EP+EC))	
2582	INCASSO DI ENTRATE DI PARTE CORRENTE, RELATIVE AL CONTO ORDINARIO, GIACENTI PRESSO IL CONTO DI TESORERIA	3	30500	3059900	3.05.99.99.000	1	2	RS	0,00	RR	0,00	R	0,00	EP	0,00
								CP	0,00	RC	791.233,47	A	791.233,47	CP	791.233,47
								CS	0,00	TR	791.233,47	CS	791.233,47	TR	0,00
2584	INCASSO DI ENTRATE DI PARTE CORRENTE, RELATIVE AL CONTO SANITÀ, GIACENTI PRESSO IL CONTO DI TESORERIA REGIONALE	3	30500	3059900	3.05.99.99.000	1	2	RS	0,00	RR	0,00	R	0,00	EP	0,00
								CP	0,00	RC	269.974,35	A	269.974,35	CP	269.974,35
								CS	0,00	TR	269.974,35	CS	269.974,35	TR	0,00
2588	RESTITUZIONE DI SOMME A FAVORE DEL PRESIDENTE DELLA GIUNTA REGIONALE DELLA CAMPANIA PREPOSTO	3	30500	3050200	3.05.02.03.000	2	2	RS	0,00	RR	0,00	R	0,00	EP	0,00
								CP	0,00	RC	499.930,28	A	499.930,28	CP	499.930,28
								CS	0,00	TR	499.930,28	CS	499.930,28	TR	0,00
2592	RESTITUZIONE SOMME DERIVANTI DAL FONDO PER LA REPRESSIONE DEGLI ABUSI EDILIZI AI SENSI DELLA L.R. 10/04 (ART. 1,	3	30500	3050200	3.05.02.03.000	2	2	RS	0,00	RR	0,00	R	0,00	EP	0,00
								CP	0,00	RC	643.125,54	A	643.125,54	CP	643.125,54
								CS	0,00	TR	643.125,54	CS	643.125,54	TR	0,00
2594	RECUPERO E RESTITUZIONE DI SOMME RELATIVE ALLA QUOTA CEE - FESR DEL POR CAMPANIA 2000-2006	3	30500	3050200	3.05.02.03.000	2	1	RS	0,00	RR	0,00	R	0,00	EP	0,00
								CP	0,00	RC	1.600,91	A	1.600,91	CP	1.600,91
								CS	0,00	TR	1.600,91	CS	1.600,91	TR	0,00
2596	RECUPERO E RESTITUZIONE DI SOMME RELATIVE ALLA QUOTA STATO - FESR DEL POR CAMPANIA 2000-2006	3	30500	3050200	3.05.02.03.000	2	1	RS	0,00	RR	0,00	R	0,00	EP	0,00
								CP	0,00	RC	1.120,63	A	1.120,63	CP	1.120,63
								CS	0,00	TR	1.120,63	CS	1.120,63	TR	0,00

REGIONE
CAMPANIA

ENTRATA - ELENCO CAPITOLI

Cap	DENOMINAZIONE	Tit.	Tip.	Cat.	IV Livello Piano dei Conti	Ric.	Codice Id. Entrata UE	RESIDUI ATTIVI AL 1/1/2015 (RS)		RISCOSSIONI IN C/RESIDUI (RR)		RIACCERTAMENTI RESIDUI (R)		RESIDUI ATTIVI DA ESERCIZI PRECEDENTI (EP = RS -RR+R)	
								PREVISIONI DEFINITIVE DI COMPETENZA (CP)		RISCOSSIONI IN C/COMPETENZA (RC)		ACCERTAMENTI (A)		MAGGIORI O MINORI ENTRATE DI COMPETENZA =A-CP	
								PREVISIONI DEFINITIVE DI CASSA (CS)		TOTALE RISCOSSIONI (TR=RR+RC)		MAGGIORI O MINORI ENTRATE DI CASSA =TR-CS		TOTALE RESIDUI ATTIVI DA RIPORTARE (TR=EP+EC))	
2598	RECUPERO E RESTITUZIONE DI SOMME RELATIVE ALLA QUOTA REGIONE - FESR DEL POR CAMPANIA 2000-2006	3	30500	3050200	3.05.02.03.000	2	1	RS	0,00	RR	0,00	R	0,00	EP	0,00
								CP	0,00	RC	480,28	A	480,28	CP	480,28
								CS	0,00	TR	480,28	CS	480,28	TR	0,00
2600	INTROITI DIVERSI, RIMBORSI E RECUPERI	3	30500	3050200	3.05.02.03.000	2	2	RS	404.871,72	RR	5.726.993,33	R	5.392.137,21	EP	70.015,60
								CP	10.000.000,00	RC	11.124.264,93	A	11.361.500,64	CP	1.361.500,64
								CS	10.401.661,29	TR	16.851.258,26	CS	6.449.596,97	TR	307.251,31
2601	INTERESSI ATTIVI NETTI SU OPERAZIONI IN DERIVATI	3	30300	3030300	3.03.03.01.000	1	2	RS	0,00	RR	0,00	R	0,00	EP	0,00
								CP	11.825.906,02	RC	11.938.303,36	A	11.938.303,36	CP	112.397,34
								CS	11.825.906,02	TR	11.938.303,36	CS	112.397,34	TR	0,00
2602	RECUPERO INDENNITA' ACCESSORIE PERSONALE DIPENDENTE COMPRESI ONERI RIFLESSI	3	30500	3050200	3.05.02.01.000	1	2	RS	0,00	RR	0,00	R	0,00	EP	0,00
								CP	58.200,00	RC	461.629,00	A	461.629,00	CP	403.429,00
								CS	58.200,00	TR	461.629,00	CS	403.429,00	TR	0,00
2603	INTROITI DA REGOLARIZZAZIONE CONTABILE PER PAGAMENTI INCENTIVO AL PERSONALE (EX LEGGE MERLONI)	3	30500	3059900	3.05.99.02.000	1	2	RS	70.997,02	RR	70.997,02	R	0,00	EP	0,00
								CP	250.000,00	RC	0,00	A	0,00	CP	-250.000,00
								CS	250.000,00	TR	70.997,02	CS	-179.002,98	TR	0,00
2605	CREDITO RISULTANTE DALLA DICHIARAZIONE ANNUALE DEL SOSTITUTO DI IMPOSTA	3	30500	3050200	3.05.02.02.000	2	2	RS	0,00	RR	0,00	R	0,00	EP	0,00
								CP	0,00	RC	37.557,67	A	37.557,67	CP	37.557,67
								CS	0,00	TR	37.557,67	CS	37.557,67	TR	0,00

REGIONE
CAMPANIA

ENTRATA - ELENCO CAPITOLI

Cap	DENOMINAZIONE	Tit.	Tip.	Cat.	IV Livello Piano dei Conti	Ric.	Codice Id. Entrata UE	RESIDUI ATTIVI AL 1/1/2015 (RS)		RISCOSSIONI IN C/RESIDUI (RR)		RIACCERTAMENTI RESIDUI (R)		RESIDUI ATTIVI DA ESERCIZI PRECEDENTI (EP = RS -RR+R)	
								PREVISIONI DEFINITIVE DI COMPETENZA (CP)		RISCOSSIONI IN C/COMPETENZA (RC)		ACCERTAMENTI (A)		MAGGIORI O MINORI ENTRATE DI COMPETENZA =A-CP	
								PREVISIONI DEFINITIVE DI CASSA (CS)		TOTALE RISCOSSIONI (TR=RR+RC)		MAGGIORI O MINORI ENTRATE DI CASSA =TR-CS		TOTALE RESIDUI ATTIVI DA RIPORTARE (TR=EP+EC))	
2606	RISORSE TRASFERITE DA AMMINISTRAZIONI LOCALI PER LA LOTTA ALLE DIPENDENZE PATOLOGICHE.	2	20101	2010102	2.01.01.02.000	1	2	RS	171.030,36	RR	0,00	R	-10.400,00	EP	160.630,36
								CP	0,00	RC	0,00	A	0,00	CP	0,00
								CS	171.030,36	TR	0,00	CS	-171.030,36	TR	160.630,36
2611	RIENTRI AFFERENTI ALLA GESTIONE DEL FONDO DI GARANZIA MISURA 4.2 LETTERA G DEL POR CAMPANIA 2000-2006	3	30500	3050200	3.05.02.03.000	2	1	RS	0,00	RR	0,00	R	0,00	EP	0,00
								CP	48.525.635,44	RC	48.525.635,44	A	48.525.635,44	CP	0,00
								CS	48.525.635,44	TR	48.525.635,44	CS	0,00	TR	0,00
2612	VERSAMENTO TASSE E CONTRIBUTI - POR FESR 2007/2013.	3	30500	3059900	3.05.99.99.000	2	1	RS	2.483,07	RR	1.760,57	R	0,00	EP	722,50
								CP	1.215.760,90	RC	568.319,38	A	568.319,38	CP	-647.441,52
								CS	1.218.205,72	TR	570.079,95	CS	-648.125,77	TR	722,50
2614	RESTITUZIONE DI FONDI STATALI NON UTILIZZATI PER I CORSI BIENNALI DI FORMAZIONE SPECIFICA IN MEDICINA	3	30500	3050200	3.05.02.03.000	2	2	RS	98.198,37	RR	0,00	R	0,00	EP	98.198,37
								CP	0,00	RC	752.702,36	A	752.702,36	CP	752.702,36
								CS	98.198,37	TR	752.702,36	CS	654.503,99	TR	98.198,37
2617	DIRITTI AMMINISTRATIVI PER LE PROCEDURE DI NOTIFICA, SORVEGLIANZA E CONTROLLO DELLE SPEDIZIONI TRANSFRONTALIERE DEI	3	30100	3010200	3.01.02.01.000	1	2	RS	1.291,06	RR	21.017,50	R	19.726,44	EP	0,00
								CP	50.000,00	RC	87.865,53	A	87.865,53	CP	37.865,53
								CS	51.291,06	TR	108.883,03	CS	57.591,97	TR	0,00
2618	RESTITUZIONE DA PARTE DEI COMUNI DI FONDI NON UTILIZZATI PER INTERVENTI DI DIFESA SUOLO AI SENSI DELLA LEGGE 183/89	3	30500	3050200	3.05.02.03.000	2	2	RS	0,00	RR	0,00	R	0,00	EP	0,00
								CP	80.000,00	RC	0,00	A	0,00	CP	-80.000,00
								CS	80.000,00	TR	0,00	CS	-80.000,00	TR	0,00

REGIONE
CAMPANIA

ENTRATA - ELENCO CAPITOLI

Cap	DENOMINAZIONE	Tit.	Tip.	Cat.	IV Livello Piano dei Conti	Ric.	Codice Id. Entrata UE	RESIDUI ATTIVI AL 1/1/2015 (RS)		RISCOSSIONI IN C/RESIDUI (RR)		RIACCERTAMENTI RESIDUI (R)		RESIDUI ATTIVI DA ESERCIZI PRECEDENTI (EP = RS -RR+R)	
								PREVISIONI DEFINITIVE DI COMPETENZA (CP)		RISCOSSIONI IN C/COMPETENZA (RC)		ACCERTAMENTI (A)		MAGGIORI O MINORI ENTRATE DI COMPETENZA =A-CP	
								PREVISIONI DEFINITIVE DI CASSA (CS)		TOTALE RISCOSSIONI (TR=RR+RC)		MAGGIORI O MINORI ENTRATE DI CASSA =TR-CS		TOTALE RESIDUI ATTIVI DA RIPORTARE (TR=EP+EC))	
2619	DIRITTI AMMINISTRATIVI PER LE PROCEDURE DI RILASCIO DELL'AUTORIZZAZIONE UNICA PER GLI IMPIANTI DI SMALTIMENTO E	3	30100	3010200	3.01.02.01.000	1	2	RS	7.500,00	RR	7.500,00	R	0,00	EP	0,00
								CP	50.000,00	RC	89.737,27	A	89.737,27	CP	39.737,27
								CS	50.000,00	TR	97.237,27	CS	47.237,27	TR	0,00
2621	FEP CAMPANIA 2007/2013 ENTRATE DESTINATE A PAGAMENTI IRAP E CONTRIBUTI PER SERVIZI DI ASSISTENZA	3	30500	3059900	3.05.99.99.000	2	2	RS	0,00	RR	0,00	R	0,00	EP	0,00
								CP	30.000,00	RC	0,00	A	0,00	CP	-30.000,00
								CS	30.000,00	TR	0,00	CS	-30.000,00	TR	0,00
2622	RIMBORSO FONDI DEL FUNZIONARIO DELEGATO ALLA SPESA SCUOLA REGIONALE DI POLIZIA LOCALE	9	90100	9019900	9.01.99.99.000	2	2	RS	2.612,00	RR	0,00	R	-2.612,00	EP	0,00
								CP	746.000,00	RC	0,00	A	82.707,83	CP	-663.292,17
								CS	748.612,00	TR	0,00	CS	-748.612,00	TR	82.707,83
2624	RESTITUZIONE ANTICIPAZIONE AL COMMISSARIO DI GOVERNO EX OO.P.C.M. 2425 E SUCCESSIVE DELLE SOMME	3	30500	3050200	3.05.02.03.000	2	2	RS	29.610.282,69	RR	0,00	R	-29.610.282,69	EP	0,00
								CP	0,00	RC	0,00	A	0,00	CP	0,00
								CS	29.610.282,69	TR	0,00	CS	-29.610.282,69	TR	0,00
2625	RESTITUZIONE E RECUPERI DI SOMME NON UTILIZZATE PER GLI INTERVENTI PREVISTI DAL FEP CAMPANIA 2007/2013	3	30500	3050200	3.05.02.03.000	2	1	RS	0,00	RR	0,00	R	0,00	EP	0,00
								CP	0,00	RC	82.059,98	A	82.059,98	CP	82.059,98
								CS	0,00	TR	82.059,98	CS	82.059,98	TR	0,00
2626	RESTITUZIONE DA PARTE DEI COMUNI DEI FONDI EROGATI AI SENSI DELLA LEGGE 431/98 - ART.11 - E NON UTILIZZATI	3	30500	3050200	3.05.02.03.000	2	2	RS	0,00	RR	0,00	R	0,00	EP	0,00
								CP	0,00	RC	61.649,35	A	61.649,35	CP	61.649,35
								CS	0,00	TR	61.649,35	CS	61.649,35	TR	0,00

REGIONE
CAMPANIA

ENTRATA - ELENCO CAPITOLI

Cap	DENOMINAZIONE	Tit.	Tip.	Cat.	IV Livello Piano dei Conti	Ric.	Codice Id. Entrata UE	RESIDUI ATTIVI AL 1/1/2015 (RS)		RISCOSSIONI IN C/RESIDUI (RR)		RIACCERTAMENTI RESIDUI (R)		RESIDUI ATTIVI DA ESERCIZI PRECEDENTI (EP = RS -RR+R)	
								PREVISIONI DEFINITIVE DI COMPETENZA (CP)		RISCOSSIONI IN C/COMPETENZA (RC)		ACCERTAMENTI (A)		MAGGIORI O MINORI ENTRATE DI COMPETENZA =A-CP	
								PREVISIONI DEFINITIVE DI CASSA (CS)		TOTALE RISCOSSIONI (TR=RR+RC)		MAGGIORI O MINORI ENTRATE DI CASSA =TR-CS		TOTALE RESIDUI ATTIVI DA RIPORTARE (TR=EP+EC))	
2629	SPESE ISTRUTTORIE PROCEDIMENTI AMMINISTRATIVI SU DEMANIO MARITTIMO (ART. 1, COMMA 129, L.R. 5/2013)	3	30100	3010200	3.01.02.01.000	2	2	RS	3.064,00	RR	4.396,00	R	1.332,00	EP	0,00
								CP	6.000,00	RC	33.656,00	A	33.656,00	CP	27.656,00
								CS	6.000,00	TR	38.052,00	CS	32.052,00	TR	0,00
2632	RECUPERO DA PARTE DEI COMUNI DI SOMME NON UTILIZZATE A FAVORE DEGLI EXTRACOMUNITARI (L.28.2.90 N. 39)	3	30500	3050200	3.05.02.03.000	2	2	RS	35.693,63	RR	0,00	R	0,00	EP	35.693,63
								CP	0,00	RC	0,00	A	0,00	CP	0,00
								CS	35.693,63	TR	0,00	CS	-35.693,63	TR	35.693,63
2636	RECUPERO DA ENTI LOCALI DI SOMME TRASFERITE PER INFRASTRUTTURE RURALI E NON UTILIZZATE	3	30500	3050200	3.05.02.03.000	2	2	RS	0,00	RR	0,00	R	0,00	EP	0,00
								CP	0,00	RC	50.617,80	A	50.617,80	CP	50.617,80
								CS	0,00	TR	50.617,80	CS	50.617,80	TR	0,00
2640	RECUPERO DI SOMME DI PARTE CORRENTE NON UTILIZZATE DALLE EX UU.SS.LL. PER ATTIVITA' DI ASSISTENZA SANITARIA ED	3	30500	3050200	3.05.02.03.000	2	2	RS	0,00	RR	0,00	R	0,00	EP	0,00
								CP	1.346.739,21	RC	1.758.161,44	A	1.758.161,44	CP	411.422,23
								CS	1.346.739,21	TR	1.758.161,44	CS	411.422,23	TR	0,00
2654	ENTRATE PER RIMBORSI SPESE DI MISSIONE AI DIPENDENTI - OBIETTIVI OPERATIVI POR FESR 2007/2013	3	30500	3059900	3.05.99.99.000	2	2	RS	0,00	RR	0,00	R	0,00	EP	0,00
								CP	245.000,00	RC	86.373,35	A	86.373,35	CP	-158.626,65
								CS	245.000,00	TR	86.373,35	CS	-158.626,65	TR	0,00
2655	CREDITO RISULTANTE DALLA DICHIARAZIONE ANNUALE IRAP.	3	30500	3050200	3.05.02.02.000	2	2	RS	2.596,51	RR	0,00	R	-2.596,51	EP	0,00
								CP	0,00	RC	2.596,51	A	2.596,51	CP	2.596,51
								CS	0,00	TR	2.596,51	CS	2.596,51	TR	0,00

REGIONE
CAMPANIA

ENTRATA - ELENCO CAPITOLI

Cap	DENOMINAZIONE	Tit.	Tip.	Cat.	IV Livello Piano dei Conti	Ric.	Codice Id. Entrata UE	RESIDUI ATTIVI AL 1/1/2015 (RS)		RISCOSSIONI IN C/RESIDUI (RR)		RIACCERTAMENTI RESIDUI (R)		RESIDUI ATTIVI DA ESERCIZI PRECEDENTI (EP = RS -RR+R)	
								PREVISIONI DEFINITIVE DI COMPETENZA (CP)		RISCOSSIONI IN C/COMPETENZA (RC)		ACCERTAMENTI (A)		MAGGIORI O MINORI ENTRATE DI COMPETENZA =A-CP	
								PREVISIONI DEFINITIVE DI CASSA (CS)		TOTALE RISCOSSIONI (TR=RR+RC)		MAGGIORI O MINORI ENTRATE DI CASSA =TR-CS		TOTALE RESIDUI ATTIVI DA RIPORTARE (TR=EP+EC))	
2663	RECUPERO DI SOMME NON UTILIZZATE DAI BENEFICIARI PER GLI INTERVENTI DEL PIC PER LE PMI	3	30500	3050200	3.05.02.03.000	2	2	RS	1.108,30	RR	0,00	R	0,00	EP	1.108,30
								CP	0,00	RC	0,00	A	0,00	CP	0,00
								CS	1.108,30	TR	0,00	CS	-1.108,30	TR	1.108,30
2665	RECUPERO DI SOMME NON UTILIZZATE DAI BENEFICIARI PER GLI INTERVENTI IN MATERIA DI ENERGIA	3	30500	3050200	3.05.02.03.000	2	2	RS	8.365,28	RR	0,00	R	-8.365,28	EP	0,00
								CP	0,00	RC	0,00	A	0,00	CP	0,00
								CS	8.365,28	TR	0,00	CS	-8.365,28	TR	0,00
2676	RESTITUZIONE E RECUPERO DI SOMME DA PARTE DEI DESTINATARI DI CONTRIBUTI EX ART. 22 LEGGE 14/5/81, N. 219 PER	3	30500	3050200	3.05.02.03.000	2	2	RS	448.439,10	RR	0,00	R	-448.439,10	EP	0,00
								CP	0,00	RC	0,00	A	0,00	CP	0,00
								CS	448.439,10	TR	0,00	CS	-448.439,10	TR	0,00
2678	RESTITUZIONE E RECUPERO DI SOMME NON UTILIZZATE DAGLI ENTI BENEFICIARI DI ASSEGNAZIONI PER LA LOTTA ALLA DROGA	3	30500	3050200	3.05.02.03.000	2	2	RS	0,00	RR	0,00	R	0,00	EP	0,00
								CP	65.000,00	RC	65.000,00	A	65.000,00	CP	0,00
								CS	65.000,00	TR	65.000,00	CS	0,00	TR	0,00
2680	ENTRATE PER RESTITUZIONE CONTRIBUTI EX LEGE 457/78 E 179/92 DA PARTE DEI BENEFICIARI.	3	30500	3050200	3.05.02.03.000	2	2	RS	0,00	RR	0,00	R	0,00	EP	0,00
								CP	0,00	RC	2.534.478,40	A	2.534.478,40	CP	2.534.478,40
								CS	0,00	TR	2.534.478,40	CS	2.534.478,40	TR	0,00
2686	RESTITUZIONE DI SOMME PER INDENNIZZI DI VACCINAZIONI E TRASFUSIONI DI SANGUE ED EMODERIVATI NON UTILIZZATE DAI	3	30500	3050200	3.05.02.03.000	2	2	RS	129,55	RR	129,55	R	0,00	EP	0,00
								CP	0,00	RC	1.512,78	A	1.512,78	CP	1.512,78
								CS	0,00	TR	1.642,33	CS	1.642,33	TR	0,00

REGIONE
CAMPANIA

ENTRATA - ELENCO CAPITOLI

Cap	DENOMINAZIONE	Tit.	Tip.	Cat.	IV Livello Piano dei Conti	Ric.	Codice Id. Entrata UE	RESIDUI ATTIVI AL 1/1/2015 (RS)		RISCOSSIONI IN C/RESIDUI (RR)		RIACCERTAMENTI RESIDUI (R)		RESIDUI ATTIVI DA ESERCIZI PRECEDENTI (EP = RS -RR+R)	
								PREVISIONI DEFINITIVE DI COMPETENZA (CP)		RISCOSSIONI IN C/COMPETENZA (RC)		ACCERTAMENTI (A)		MAGGIORI O MINORI ENTRATE DI COMPETENZA =A-CP	
								PREVISIONI DEFINITIVE DI CASSA (CS)		TOTALE RISCOSSIONI (TR=RR+RC)		MAGGIORI O MINORI ENTRATE DI CASSA =TR-CS		TOTALE RESIDUI ATTIVI DA RIPORTARE (TR=EP+EC))	
2688	RECUPERO DI FONDI STATALI ASSEGNATI PER L'IMPRENDITORIA FEMMINILE EX LEGGE 215/92 PER REVOCHE O RINUNCIE DEI	3	30500	3050200	3.05.02.03.000	2	2	RS	237.467,69	RR	0,00	R	0,00	EP	237.467,69
								CP	0,00	RC	0,00	A	0,00	CP	0,00
								CS	237.467,69	TR	0,00	CS	-237.467,69	TR	237.467,69
2690	SOMME VERSATE DALLE AZIENDE DI T.P.L. A SEGUITO DI ALIENAZIONI DI AUTOBUS ACQUISTATI CON IL CONTRIBUTO DELLA	3	30500	3059900	3.05.99.99.000	1	2	RS	1.200,00	RR	0,00	R	-1.200,00	EP	0,00
								CP	9.035.477,00	RC	829.393,32	A	829.393,32	CP	-8.206.083,68
								CS	9.036.677,00	TR	829.393,32	CS	-8.207.283,68	TR	0,00
2692	RIMBORSO DELLO STATO ALLA REGIONE CAMPANIA DEGLI ONERI DERIVANTI DALL'IMMISSIONE IN RUOLI SPECIALI AD	3	30500	3050200	3.05.02.01.000	1	2	RS	16.095.290,98	RR	16.095.290,98	R	0,00	EP	0,00
								CP	14.000.000,00	RC	3.733.534,36	A	3.733.534,36	CP	-10.266.465,64
								CS	30.095.290,98	TR	19.828.825,34	CS	-10.266.465,64	TR	0,00
2694	ACQUISIZIONE DEI FONDI DELL' E.R.T. GIACENTI PRESSO LA TESORERIA DELL'ENTE, BANCO NAPOLI	3	30500	3059900	3.05.99.99.000	2	2	RS	238.940,97	RR	0,00	R	-238.940,97	EP	0,00
								CP	0,00	RC	0,00	A	0,00	CP	0,00
								CS	238.940,97	TR	0,00	CS	-238.940,97	TR	0,00
2695	REGOLARIZZAZIONE DELLE ENTRATE DI TESORERIA REGIONALE INCASSATE NEL PERIODO 1996-2005 NELLE CONTABILITA	3	30500	3059900	3.05.99.99.000	2	2	RS	0,00	RR	0,00	R	0,00	EP	0,00
								CP	314.548.910,97	RC	0,00	A	0,00	CP	-314.548.910,97
								CS	314.548.910,97	TR	0,00	CS	-314.548.910,97	TR	0,00
2696	RECUPERO SOMME ANTICIPATE DALLA REGIONE PER IL TRATTAMENTO ECONOMICO DEL PERSONALE EX FIME - EX ETI - C.F.S.	3	30500	3050200	3.05.02.01.000	1	2	RS	163.569,34	RR	0,00	R	0,00	EP	163.569,34
								CP	1.100.000,00	RC	1.151.238,07	A	1.151.238,07	CP	51.238,07
								CS	1.263.569,34	TR	1.151.238,07	CS	-112.331,27	TR	163.569,34

REGIONE
CAMPANIA

ENTRATA - ELENCO CAPITOLI

Cap	DENOMINAZIONE	Tit.	Tip.	Cat.	IV Livello Piano dei Conti	Ric.	Codice Id. Entrata UE	RESIDUI ATTIVI AL 1/1/2015 (RS)		RISCOSSIONI IN C/RESIDUI (RR)		RIACCERTAMENTI RESIDUI (R)		RESIDUI ATTIVI DA ESERCIZI PRECEDENTI (EP = RS -RR+R)	
								PREVISIONI DEFINITIVE DI COMPETENZA (CP)		RISCOSSIONI IN C/COMPETENZA (RC)		ACCERTAMENTI (A)		MAGGIORI O MINORI ENTRATE DI COMPETENZA =A-CP	
								PREVISIONI DEFINITIVE DI CASSA (CS)		TOTALE RISCOSSIONI (TR=RR+RC)		MAGGIORI O MINORI ENTRATE DI CASSA =TR-CS		TOTALE RESIDUI ATTIVI DA RIPORTARE (TR=EP+EC))	
2698	RISTORO DEL BILANCIO ORDINARIO PER SOMME PAGATE PER PIGNORAMENTI RIFERIBILI AL SERVIZIO SANITARIO	3	30500	3059900	3.05.99.99.000	2	2	RS	0,00	RR	0,00	R	0,00	EP	0,00
								CP	86.968.676,69	RC	88.900.935,85	A	88.900.935,85	CP	1.932.259,16
								CS	86.968.676,69	TR	88.900.935,85	CS	1.932.259,16	TR	0,00
2704	RECUPERO E/O RESTITUZIONE DI FONDI STATALI PER INTERVENTI A FAVORE DEGLI EXTRACOMUNITARI.	3	30500	3050200	3.05.02.03.000	2	2	RS	25.306,40	RR	0,00	R	0,00	EP	25.306,40
								CP	0,00	RC	0,00	A	0,00	CP	0,00
								CS	25.306,40	TR	0,00	CS	-25.306,40	TR	25.306,40
2710	RESTITUZIONE FONDI REGIONALI DA PARTE DELLA CASSA DD.PP.	3	30500	3050200	3.05.02.03.000	2	2	RS	0,00	RR	0,00	R	0,00	EP	0,00
								CP	22.724.035,90	RC	23.552.463,20	A	23.552.463,20	CP	828.427,30
								CS	22.724.035,90	TR	23.552.463,20	CS	828.427,30	TR	0,00
2714	RESTITUZIONE DI SOMME NON UTILIZZATE PER L'ATTUAZIONE DEGLI AA.PP.QQ	3	30500	3050200	3.05.02.03.000	2	2	RS	0,00	RR	18.631,30	R	18.631,30	EP	0,00
								CP	0,00	RC	0,00	A	0,00	CP	0,00
								CS	0,00	TR	18.631,30	CS	18.631,30	TR	0,00
2715	REINTEGRO SU TRATTAMENTI ECONOMICI FISSI DEL PERSONALE	3	30500	3050200	3.05.02.01.000	1	2	RS	140.768,91	RR	81.429,84	R	-59.339,07	EP	0,00
								CP	135.800,00	RC	1.858.480,15	A	2.101.037,80	CP	1.965.237,80
								CS	276.568,91	TR	1.939.909,99	CS	1.663.341,08	TR	242.557,65
2717	ENTRATA PER RIMBORSO SPESE DI TRASPORTO SOSTENUTE DAL PERSONALE INCARICATO DELLE AZIONI DI ISPEZIONE,	3	30500	3059900	3.05.99.99.000	2	2	RS	0,00	RR	0,00	R	0,00	EP	0,00
								CP	30.000,00	RC	1.294,72	A	1.294,72	CP	-28.705,28
								CS	30.000,00	TR	1.294,72	CS	-28.705,28	TR	0,00

REGIONE
CAMPANIA

ENTRATA - ELENCO CAPITOLI

Cap	DENOMINAZIONE	Tit.	Tip.	Cat.	IV Livello Piano dei Conti	Ric.	Codice Id. Entrata UE	RESIDUI ATTIVI AL 1/1/2015 (RS)		RISCOSSIONI IN C/RESIDUI (RR)		RIACCERTAMENTI RESIDUI (R)		RESIDUI ATTIVI DA ESERCIZI PRECEDENTI (EP = RS -RR+R)	
								PREVISIONI DEFINITIVE DI COMPETENZA (CP)		RISCOSSIONI IN C/COMPETENZA (RC)		ACCERTAMENTI (A)		MAGGIORI O MINORI ENTRATE DI COMPETENZA =A-CP	
								PREVISIONI DEFINITIVE DI CASSA (CS)		TOTALE RISCOSSIONI (TR=RR+RC)		MAGGIORI O MINORI ENTRATE DI CASSA =TR-CS		TOTALE RESIDUI ATTIVI DA RIPORTARE (TR=EP+EC))	
2726	TRASFERIMENTI FONDI PER LE ATTIVITA' DI MONITORAGGIO E STUDIO DI CUI ALL'ART. 4, COMMA 176, LEGGE 350/2003.	4	40200	4020100	4.02.01.01.000	2	2	RS	0,00	RR	0,00	R	0,00	EP	0,00
								CP	122.500,00	RC	122.500,00	A	122.500,00	CP	0,00
								CS	122.500,00	TR	122.500,00	CS	0,00	TR	0,00
2728	RECUPERO DEI FONDI VERSO I CONSORZI ACQUEDOTTISTICI DELLA REGIONE IN RELAZIONE ALLA CONCESSIONE DI PRESTITI	3	30500	3050200	3.05.02.03.000	2	2	RS	1.704.307,77	RR	0,00	R	-1.704.307,77	EP	0,00
								CP	0,00	RC	0,00	A	0,00	CP	0,00
								CS	1.704.307,77	TR	0,00	CS	-1.704.307,77	TR	0,00
2730	FONDI DEL MINISTERO DELLA PROTEZIONE CIVILE PER IL COMPLETAMENTO DELL' ACQUEDOTTO DELLA CAMPANIA	4	40200	4020100	4.02.01.01.000	2	2	RS	1.027.182,75	RR	0,00	R	-1.027.182,75	EP	0,00
								CP	0,00	RC	0,00	A	0,00	CP	0,00
								CS	1.027.182,75	TR	0,00	CS	-1.027.182,75	TR	0,00
2732	FONDI DELLA PRESIDENZA DEL CONSIGLIO DEI MINISTRI - DIPARTIMENTO DELLA PROTEZIONE CIVILE - PER OPERE DI	4	40200	4020100	4.02.01.01.000	2	2	RS	1.271.315,94	RR	0,00	R	-1.271.315,94	EP	0,00
								CP	0,00	RC	0,00	A	0,00	CP	0,00
								CS	1.271.315,94	TR	0,00	CS	-1.271.315,94	TR	0,00
2734	FONDI PER GLI INTERVENTI URGENTI PER FRONTeggiARE I DANNI CONSEGUENTI ALLE AVVERSITA' ATMOSFERICHE ED AI DISSESTI	4	40200	4020100	4.02.01.01.000	2	2	RS	673.737,84	RR	0,00	R	0,00	EP	673.737,84
								CP	0,00	RC	0,00	A	0,00	CP	0,00
								CS	673.737,84	TR	0,00	CS	-673.737,84	TR	673.737,84
2738	INTERESSI ATTIVI MATURATI SULLE RISORSE FINANZIARIE EX LEGE 64/86 - II P.A.A. E P.R.S.	3	30300	3030300	3.03.03.04.000	2	2	RS	70.477,38	RR	0,00	R	-70.477,38	EP	0,00
								CP	0,00	RC	0,00	A	0,00	CP	0,00
								CS	70.477,38	TR	0,00	CS	-70.477,38	TR	0,00

REGIONE
CAMPANIA

ENTRATA - ELENCO CAPITOLI

Cap	DENOMINAZIONE	Tit.	Tip.	Cat.	IV Livello Piano dei Conti	Ric.	Codice Id. Entrata UE	RESIDUI ATTIVI AL 1/1/2015 (RS)		RISCOSSIONI IN C/RESIDUI (RR)		RIACCERTAMENTI RESIDUI (R)		RESIDUI ATTIVI DA ESERCIZI PRECEDENTI (EP = RS -RR+R)	
								PREVISIONI DEFINITIVE DI COMPETENZA (CP)		RISCOSSIONI IN C/COMPETENZA (RC)		ACCERTAMENTI (A)		MAGGIORI O MINORI ENTRATE DI COMPETENZA =A-CP	
								PREVISIONI DEFINITIVE DI CASSA (CS)		TOTALE RISCOSSIONI (TR=RR+RC)		MAGGIORI O MINORI ENTRATE DI CASSA =TR-CS		TOTALE RESIDUI ATTIVI DA RIPORTARE (TR=EP+EC))	
2742	QUOTA RIFERITA AL 30% LSU A DISPOSIZIONE DELLA REGIONE CAMPANIA PER MISURE VOLTE ALL'OCCUPAZIONE	2	20101	2010101	2.01.01.01.000	2	2	RS	2.737.089,22	RR	0,00	R	-2.737.089,22	EP	0,00
								CP	0,00	RC	0,00	A	0,00	CP	0,00
								CS	2.737.089,22	TR	0,00	CS	-2.737.089,22	TR	0,00
2748	RECUPERO DI SOMME NON SPETTANTI DAGLI ENTI BENEFICIARI DELLE QUOTE FSE- POP 94/99 E DELLE AZIONI EX ART. 26 LEGGE	3	30500	3050200	3.05.02.03.000	2	1	RS	80.000,00	RR	0,00	R	-80.000,00	EP	0,00
								CP	0,00	RC	0,00	A	0,00	CP	0,00
								CS	80.000,00	TR	0,00	CS	-80.000,00	TR	0,00
2757	FONDI DEL MINISTERO DELL'AMBIENTE PER LA BONIFICA DEL SITO LITORALE DOMIZIO FLEGREO	2	20101	2010101	2.01.01.01.000	2	2	RS	0,00	RR	0,00	R	0,00	EP	0,00
								CP	309.874,14	RC	309.874,14	A	309.874,14	CP	0,00
								CS	309.874,14	TR	309.874,14	CS	0,00	TR	0,00
2762	INTROITI DERIVANTI DALLA TRATTENUTA OBBLIGATORIA SULL'INDENNITA' DI CARICA CORRISPOSTA AGLI ASSESSORI REGIONALI	3	30500	3059900	3.05.99.99.000	1	2	RS	0,00	RR	0,00	R	0,00	EP	0,00
								CP	300.000,00	RC	77.450,62	A	77.450,62	CP	-222.549,38
								CS	300.000,00	TR	77.450,62	CS	-222.549,38	TR	0,00
2763	INTROITI DERIVANTI DALL'APPLICAZIONE DELLA L.R. N. 13/1996 E DELL'ART. 3, L.R. N. 38/2012	3	30500	3059900	3.05.99.99.000	1	2	RS	0,00	RR	0,00	R	0,00	EP	0,00
								CP	1.600.000,00	RC	0,00	A	0,00	CP	-1.600.000,00
								CS	1.600.000,00	TR	0,00	CS	-1.600.000,00	TR	0,00
2778	SOMME ERRONEAMENTE VERSATE DALL'EX GESTORE DEL "FONDO DI GARANZIA PER IL FINANZIAMENTO A MEDIO E LUNGO	3	30500	3050200	3.05.02.03.000	2	2	RS	1.269.959,34	RR	1.269.959,34	R	0,00	EP	0,00
								CP	0,00	RC	0,00	A	0,00	CP	0,00
								CS	0,00	TR	1.269.959,34	CS	1.269.959,34	TR	0,00

REGIONE
CAMPANIA

ENTRATA - ELENCO CAPITOLI

Cap	DENOMINAZIONE	Tit.	Tip.	Cat.	IV Livello Piano dei Conti	Ric.	Codice Id. Entrata UE	RESIDUI ATTIVI AL 1/1/2015 (RS)		RISCOSSIONI IN C/RESIDUI (RR)		RIACCERTAMENTI RESIDUI (R)		RESIDUI ATTIVI DA ESERCIZI PRECEDENTI (EP = RS -RR+R)	
								PREVISIONI DEFINITIVE DI COMPETENZA (CP)		RISCOSSIONI IN C/COMPETENZA (RC)		ACCERTAMENTI (A)		MAGGIORI O MINORI ENTRATE DI COMPETENZA =A-CP	
								PREVISIONI DEFINITIVE DI CASSA (CS)		TOTALE RISCOSSIONI (TR=RR+RC)		MAGGIORI O MINORI ENTRATE DI CASSA =TR-CS		TOTALE RESIDUI ATTIVI DA RIPORTARE (TR=EP+EC))	
2788	RIENTRI PER RESTITUZIONI E RECUPERI DI SOMME PER SORTA CAPITALE E INTERESSI NON SPETTANTI AI BENEFICIARI FINALI	3	30500	3050200	3.05.02.03.000	2	2	RS	0,00	RR	605.808,16	R	605.808,16	EP	0,00
								CP	0,00	RC	0,00	A	0,00	CP	0,00
								CS	0,00	TR	605.808,16	CS	605.808,16	TR	0,00
2798	INTROITI PER VERSAMENTI IN PAY BACK DELLE AZIENDE FARMACEUTICHE IN ATTUAZIONE DELL'ART. 1, COMMA 796,	2	20103	2010302	2.01.03.02.000	1	2	RS	1.480,55	RR	1.480,55	R	0,00	EP	0,00
								CP	77.072.096,62	RC	48.478.617,41	A	58.241.626,02	CP	-18.830.470,60
								CS	77.073.577,17	TR	48.480.097,96	CS	-28.593.479,21	TR	9.763.008,61
2800	ENTRATA DA CONTRATTO DI DERIVATI EX LEGGE 448/2001 SUL PRESTITO OBBLIGAZIONARIO IN DOLLARI	9	90200	9020300	9.02.03.02.000	1	2	RS	0,00	RR	0,00	R	0,00	EP	0,00
								CP	50.096.000,00	RC	32.261.824,01	A	32.261.824,01	CP	-17.834.175,99
								CS	50.096.000,00	TR	32.261.824,01	CS	-17.834.175,99	TR	0,00
2808	RESTITUZIONE SOMME NON UTILIZZATE DAI BENEFICIARI PER INTERVENTI PREVISTI DALL'APQ "TUTELA DELLE ACQUE E	3	30500	3050200	3.05.02.03.000	2	2	RS	3.195,00	RR	0,00	R	0,00	EP	3.195,00
								CP	0,00	RC	0,00	A	0,00	CP	0,00
								CS	3.195,00	TR	0,00	CS	-3.195,00	TR	3.195,00
2816	RIENTRI PER RESTITUZIONI E RECUPERI DI SOMME NON SPETTANTI AI BENEFICIARI FINALI EROGATI PER LA GESTIONE DEI	3	30500	3050200	3.05.02.03.000	2	1	RS	83.166,82	RR	0,00	R	-83.166,82	EP	0,00
								CP	0,00	RC	0,00	A	0,00	CP	0,00
								CS	83.166,82	TR	0,00	CS	-83.166,82	TR	0,00
2817	RECUPERO DEGLI INTERESSI COMPENSATIVI PER RESTITUZIONE DI SOMME NON UTILIZZATE DAI BENEFICIARI PER INTERVENTI	3	30300	3030300	3.03.03.99.000	2	2	RS	4.797,39	RR	0,00	R	-4.797,39	EP	0,00
								CP	0,00	RC	437,63	A	497,04	CP	497,04
								CS	0,00	TR	437,63	CS	437,63	TR	59,41

REGIONE
CAMPANIA

ENTRATA - ELENCO CAPITOLI

Cap	DENOMINAZIONE	Tit.	Tip.	Cat.	IV Livello Piano dei Conti	Ric.	Codice Id. Entrata UE	RESIDUI ATTIVI AL 1/1/2015 (RS)		RISCOSSIONI IN C/RESIDUI (RR)		RIACCERTAMENTI RESIDUI (R)		RESIDUI ATTIVI DA ESERCIZI PRECEDENTI (EP = RS -RR+R)	
								PREVISIONI DEFINITIVE DI COMPETENZA (CP)		RISCOSSIONI IN C/COMPETENZA (RC)		ACCERTAMENTI (A)		MAGGIORI O MINORI ENTRATE DI COMPETENZA =A-CP	
								PREVISIONI DEFINITIVE DI CASSA (CS)		TOTALE RISCOSSIONI (TR=RR+RC)		MAGGIORI O MINORI ENTRATE DI CASSA =TR-CS		TOTALE RESIDUI ATTIVI DA RIPORTARE (TR=EP+EC))	
2818	RIENTRI PER RESTITUZIONI E RECUPERI DI SOMME NON SPETTANTI AI BENEFICIARI FINALI EROGATI PER LA GESTIONE DEI	3	30500	3050200	3.05.02.03.000	2	1	RS	58.216,77	RR	0,00	R	-58.216,77	EP	0,00
								CP	0,00	RC	0,00	A	0,00	CP	0,00
								CS	58.216,77	TR	0,00	CS	-58.216,77	TR	0,00
2819	RECUPERO DEGLI INTERESSI COMPENSATIVI PER RESTITUZIONE DI SOMME NON UTILIZZATE DAI BENEFICIARI PER INTERVENTI	3	30300	3030300	3.03.03.99.000	2	2	RS	3.358,17	RR	0,00	R	-3.358,17	EP	0,00
								CP	0,00	RC	145,87	A	165,68	CP	165,68
								CS	0,00	TR	145,87	CS	145,87	TR	19,81
2820	RIENTRI PER RESTITUZIONI E RECUPERI DI SOMME NON SPETTANTI AI BENEFICIARI FINALI EROGATI PER LA GESTIONE DEI	3	30500	3050200	3.05.02.03.000	2	1	RS	37.560,27	RR	0,00	R	-37.560,27	EP	0,00
								CP	0,00	RC	0,00	A	0,00	CP	0,00
								CS	37.560,27	TR	0,00	CS	-37.560,27	TR	0,00
2824	RESTITUZIONE DI SOMME NON UTILIZZATE DAI BENEFICIARI PER INTERVENTI PREVISTI DAL POR 2000-2006 - SPESE CERTIFICATE -	3	30500	3050200	3.05.02.03.000	2	1	RS	38.494,50	RR	0,00	R	-38.494,50	EP	0,00
								CP	0,00	RC	64.754,57	A	64.754,57	CP	64.754,57
								CS	0,00	TR	64.754,57	CS	64.754,57	TR	0,00
2826	RESTITUZIONE DI SOMME NON UTILIZZATE DAI BENEFICIARI PER INTERVENTI PREVISTI DAL POR 2000-2006 - SPESE CERTIFICATE -	3	30500	3050200	3.05.02.03.000	2	1	RS	26.946,15	RR	0,00	R	-26.946,15	EP	0,00
								CP	0,00	RC	11.968,37	A	11.968,37	CP	11.968,37
								CS	0,00	TR	11.968,37	CS	11.968,37	TR	0,00
2828	RESTITUZIONE DI SOMME NON UTILIZZATE DAI BENEFICIARI PER INTERVENTI PREVISTI DAL POR 2000-2006 - SPESE CERTIFICATE -	3	30500	3050200	3.05.02.03.000	2	1	RS	11.548,35	RR	0,00	R	-11.548,35	EP	0,00
								CP	0,00	RC	9.616,48	A	9.616,48	CP	9.616,48
								CS	0,00	TR	9.616,48	CS	9.616,48	TR	0,00

REGIONE
CAMPANIA

ENTRATA - ELENCO CAPITOLI

Cap	DENOMINAZIONE	Tit.	Tip.	Cat.	IV Livello Piano dei Conti	Ric.	Codice Id. Entrata UE	RESIDUI ATTIVI AL 1/1/2015 (RS)		RISCOSSIONI IN C/RESIDUI (RR)		RIACCERTAMENTI RESIDUI (R)		RESIDUI ATTIVI DA ESERCIZI PRECEDENTI (EP = RS -RR+R)	
								PREVISIONI DEFINITIVE DI COMPETENZA (CP)		RISCOSSIONI IN C/COMPETENZA (RC)		ACCERTAMENTI (A)		MAGGIORI O MINORI ENTRATE DI COMPETENZA =A-CP	
								PREVISIONI DEFINITIVE DI CASSA (CS)		TOTALE RISCOSSIONI (TR=RR+RC)		MAGGIORI O MINORI ENTRATE DI CASSA =TR-CS		TOTALE RESIDUI ATTIVI DA RIPORTARE (TR=EP+EC))	
2860	RESTITUZIONE DI SOMME NON UTILIZZATE DAI BENEFICIARI PER INTERVENTI PREVISTI DAL POR 2000-2006 - SPESE NON	3	30500	3050200	3.05.02.03.000	2	1	RS	0,00	RR	0,00	R	0,00	EP	0,00
								CP	0,00	RC	71.837,06	A	71.837,06	CP	71.837,06
								CS	0,00	TR	71.837,06	CS	71.837,06	TR	0,00
2862	RESTITUZIONE DI SOMME NON UTILIZZATE DAI BENEFICIARI PER INTERVENTI PREVISTI DAL POR 2000-2006 - SPESE NON	3	30500	3050200	3.05.02.03.000	2	1	RS	0,00	RR	0,00	R	0,00	EP	0,00
								CP	0,00	RC	50.285,94	A	50.285,94	CP	50.285,94
								CS	0,00	TR	50.285,94	CS	50.285,94	TR	0,00
2864	RESTITUZIONE DI SOMME NON UTILIZZATE DAI BENEFICIARI PER INTERVENTI PREVISTI DAL POR 2000-2006 - SPESE NON	3	30500	3050200	3.05.02.03.000	2	1	RS	0,00	RR	0,00	R	0,00	EP	0,00
								CP	0,00	RC	21.551,12	A	21.551,12	CP	21.551,12
								CS	0,00	TR	21.551,12	CS	21.551,12	TR	0,00
2870	INTROITI PER ATTIVITA' FORMATIVA A PAGAMENTO PER LA POLIZIA LOCALE DI ALTRE REGIONI	3	30100	3010200	3.01.02.01.000	2	2	RS	0,00	RR	0,00	R	0,00	EP	0,00
								CP	30.000,00	RC	0,00	A	0,00	CP	-30.000,00
								CS	30.000,00	TR	0,00	CS	-30.000,00	TR	0,00
2914	RESTITUZIONE DI SOMME NON UTILIZZATE DAI BENEFICIARI PER INTERVENTI PREVISTI DAL POR 2000-2006 SPESE NON CERTIFICATE -	3	30500	3050200	3.05.02.03.000	2	1	RS	0,00	RR	0,00	R	0,00	EP	0,00
								CP	0,00	RC	351.388,66	A	351.388,66	CP	351.388,66
								CS	0,00	TR	351.388,66	CS	351.388,66	TR	0,00
2916	RESTITUZIONE DI SOMME NON UTILIZZATE DAI BENEFICIARI PER INTERVENTI PREVISTI DAL POR 2000-2006 SPESE NON CERTIFICATE -	3	30500	3050200	3.05.02.03.000	2	1	RS	0,00	RR	0,00	R	0,00	EP	0,00
								CP	0,00	RC	241.378,97	A	241.378,97	CP	241.378,97
								CS	0,00	TR	241.378,97	CS	241.378,97	TR	0,00

REGIONE
CAMPANIA

ENTRATA - ELENCO CAPITOLI

Cap	DENOMINAZIONE	Tit.	Tip.	Cat.	IV Livello Piano dei Conti	Ric.	Codice Id. Entrata UE	RESIDUI ATTIVI AL 1/1/2015 (RS)		RISCOSSIONI IN C/RESIDUI (RR)		RIACCERTAMENTI RESIDUI (R)		RESIDUI ATTIVI DA ESERCIZI PRECEDENTI (EP = RS -RR+R)	
								PREVISIONI DEFINITIVE DI COMPETENZA (CP)		RISCOSSIONI IN C/COMPETENZA (RC)		ACCERTAMENTI (A)		MAGGIORI O MINORI ENTRATE DI COMPETENZA =A-CP	
								PREVISIONI DEFINITIVE DI CASSA (CS)		TOTALE RISCOSSIONI (TR=RR+RC)		MAGGIORI O MINORI ENTRATE DI CASSA =TR-CS		TOTALE RESIDUI ATTIVI DA RIPORTARE (TR=EP+EC))	
2918	RESTITUZIONE DI SOMME NON UTILIZZATE DAI BENEFICIARI PER INTERVENTI PREVISTI DAL POR 2000-2006 SPESE NON CERTIFICATE -	3	30500	3050200	3.05.02.03.000	2	1	RS	0,00	RR	0,00	R	0,00	EP	0,00
								CP	0,00	RC	115.502,84	A	115.502,84	CP	115.502,84
								CS	0,00	TR	115.502,84	CS	115.502,84	TR	0,00
2938	RESTITUZIONE DI SOMME NON UTILIZZATE DAI BENEFICIARI PER INTERVENTI PREVISTI DAL POR 2007-2013 - SPESE NON	3	30500	3050200	3.05.02.03.000	2	1	RS	0,00	RR	0,00	R	0,00	EP	0,00
								CP	0,00	RC	17.705,90	A	17.705,90	CP	17.705,90
								CS	0,00	TR	17.705,90	CS	17.705,90	TR	0,00
2940	RESTITUZIONE DI SOMME NON UTILIZZATE DAI BENEFICIARI PER INTERVENTI PREVISTI DAL POR 2007-2013 - SPESE NON	3	30500	3050200	3.05.02.03.000	2	1	RS	0,00	RR	0,00	R	0,00	EP	0,00
								CP	0,00	RC	3.272,52	A	3.272,52	CP	3.272,52
								CS	0,00	TR	3.272,52	CS	3.272,52	TR	0,00
2942	RESTITUZIONE DI SOMME NON UTILIZZATE DAI BENEFICIARI PER INTERVENTI PREVISTI DAL POR 2007-2013 - SPESE NON	3	30500	3050200	3.05.02.03.000	2	1	RS	0,00	RR	0,00	R	0,00	EP	0,00
								CP	0,00	RC	2.629,44	A	2.629,44	CP	2.629,44
								CS	0,00	TR	2.629,44	CS	2.629,44	TR	0,00
2946	RECUPERO DEGLI INTERESSI MORATORI PER RESTITUZIONE DI SOMME NON UTILIZZATE DAI BENEFICIARI PER INTERVENTI PREVISTI	3	30300	3030300	3.03.03.02.000	2	1	RS	0,00	RR	0,00	R	0,00	EP	0,00
								CP	0,00	RC	5.187,82	A	5.187,82	CP	5.187,82
								CS	0,00	TR	5.187,82	CS	5.187,82	TR	0,00
2960	RESTITUZIONE SOMMA NON RENDICONTATA A.O.U. S.U.N.	3	30500	3050200	3.05.02.03.000	2	2	RS	0,00	RR	0,00	R	0,00	EP	0,00
								CP	0,00	RC	25.328,95	A	25.328,95	CP	25.328,95
								CS	0,00	TR	25.328,95	CS	25.328,95	TR	0,00

REGIONE
CAMPANIA

ENTRATA - ELENCO CAPITOLI

Cap	DENOMINAZIONE	Tit.	Tip.	Cat.	IV Livello Piano dei Conti	Ric.	Codice Id. Entrata UE	RESIDUI ATTIVI AL 1/1/2015 (RS)		RISCOSSIONI IN C/RESIDUI (RR)		RIACCERTAMENTI RESIDUI (R)		RESIDUI ATTIVI DA ESERCIZI PRECEDENTI (EP = RS -RR+R)	
								PREVISIONI DEFINITIVE DI COMPETENZA (CP)		RISCOSSIONI IN C/COMPETENZA (RC)		ACCERTAMENTI (A)		MAGGIORI O MINORI ENTRATE DI COMPETENZA =A-CP	
								PREVISIONI DEFINITIVE DI CASSA (CS)		TOTALE RISCOSSIONI (TR=RR+RC)		MAGGIORI O MINORI ENTRATE DI CASSA =TR-CS		TOTALE RESIDUI ATTIVI DA RIPORTARE (TR=EP+EC))	
2998	INTROITI DA GESTIONE TERMOVALORIZZATORE DI ACERRA	3	30100	3010100	3.01.01.01.000	2	2	RS	10.367.050,30	RR	0,00	R	0,00	EP	10.367.050,30
								CP	73.500.000,00	RC	87.357.197,54	A	87.430.894,15	CP	13.930.894,15
								CS	83.867.050,30	TR	87.357.197,54	CS	3.490.147,24	TR	10.440.746,91
3002	RESTITUZIONE DI SOMME NON UTILIZZATE DAI BENEFICIARI DEGLI INTERVENTI PREVISTI DAL POR CAMPANIA FSE 2007-2013 - QUOTA	3	30500	3050200	3.05.02.03.000	2	1	RS	0,00	RR	0,00	R	0,00	EP	0,00
								CP	28.844,57	RC	1.041.365,48	A	1.041.365,48	CP	1.012.520,91
								CS	28.844,57	TR	1.041.365,48	CS	1.012.520,91	TR	0,00
3004	RESTITUZIONE DI SOMME NON UTILIZZATE DAI BENEFICIARI DEGLI INTERVENTI PREVISTI DAL POR CAMPANIA FSE 2007-2013 - QUOTA	3	30500	3050200	3.05.02.03.000	2	1	RS	0,00	RR	0,00	R	0,00	EP	0,00
								CP	7.595,39	RC	288.409,54	A	288.409,54	CP	280.814,15
								CS	7.595,39	TR	288.409,54	CS	280.814,15	TR	0,00
3006	RESTITUZIONE DI SOMME NON UTILIZZATE DAI BENEFICIARI DEGLI INTERVENTI PREVISTI DAL POR CAMPANIA FSE 2007-2013 - QUOTA	3	30500	3050200	3.05.02.03.000	2	1	RS	0,00	RR	0,00	R	0,00	EP	0,00
								CP	4.220,56	RC	158.839,44	A	158.839,44	CP	154.618,88
								CS	4.220,56	TR	158.839,44	CS	154.618,88	TR	0,00
4100	INTROITI DERIVANTI DALLA ALIENAZIONE DI BENI IMMOBILI DISPONIBILI DI PROPRIETA' DELLA REGIONE.	4	40400	4040100	4.04.01.08.000	2	2	RS	7.443,00	RR	7.443,00	R	0,00	EP	0,00
								CP	5.000.000,00	RC	293.985,28	A	293.985,28	CP	-4.706.014,72
								CS	5.000.000,00	TR	301.428,28	CS	-4.698.571,72	TR	0,00
5010	MUTUO CASSA DEPOSITI E PRESTITI PER IL PROGRAMMA STRAORDINARIO DI OPERE ACQUEDOTTISTICHE (ART.17 COMMA 38	6	60300	6030100	6.03.01.04.000	2	2	RS	7.275.984,25	RR	0,00	R	-7.275.984,25	EP	0,00
								CP	0,00	RC	0,00	A	0,00	CP	0,00
								CS	7.275.984,25	TR	0,00	CS	-7.275.984,25	TR	0,00

REGIONE
CAMPANIA

ENTRATA - ELENCO CAPITOLI

Cap	DENOMINAZIONE	Tit.	Tip.	Cat.	IV Livello Piano dei Conti	Ric.	Codice Id. Entrata UE	RESIDUI ATTIVI AL 1/1/2015 (RS)		RISCOSSIONI IN C/RESIDUI (RR)		RIACCERTAMENTI RESIDUI (R)		RESIDUI ATTIVI DA ESERCIZI PRECEDENTI (EP = RS -RR+R)	
								PREVISIONI DEFINITIVE DI COMPETENZA (CP)		RISCOSSIONI IN C/COMPETENZA (RC)		ACCERTAMENTI (A)		MAGGIORI O MINORI ENTRATE DI COMPETENZA =A-CP	
								PREVISIONI DEFINITIVE DI CASSA (CS)		TOTALE RISCOSSIONI (TR=RR+RC)		MAGGIORI O MINORI ENTRATE DI CASSA =TR-CS		TOTALE RESIDUI ATTIVI DA RIPORTARE (TR=EP+EC))	
5014	MUTUO DELLA CASSA DEPOSITI E PRESTITI PER IL RIPRISTINO DI OPERE PUBBLICHE DANNEGGIATE DALLE AVVERSITA'	6	60300	6030100	6.03.01.04.000	2	2	RS	3.839.259,01	RR	0,00	R	-3.839.259,01	EP	0,00
								CP	0,00	RC	0,00	A	0,00	CP	0,00
								CS	3.839.259,01	TR	0,00	CS	-3.839.259,01	TR	0,00
5016	MUTUO DELLA CASSA DEPOSITI E PRESTITI PER IL RIPRISTINO DI OPERE MARITTIME E PORTUALI DANNEGGIATE DALLE	6	60300	6030100	6.03.01.04.000	2	2	RS	2.287.265,91	RR	0,00	R	-2.287.265,91	EP	0,00
								CP	0,00	RC	0,00	A	0,00	CP	0,00
								CS	2.287.265,91	TR	0,00	CS	-2.287.265,91	TR	0,00
5032	ANTICIPAZIONE DI CASSA DA PARTE DEL TESORIERE REGIONALE EX ART. 10 L.R. 7/2002	7	70100	7010100	7.01.01.01.000	2	2	RS	0,00	RR	0,00	R	0,00	EP	0,00
								CP	1.000.000.000,00	RC	0,00	A	0,00	CP	-1.000.000.000,00
								CS	1.000.000.000,00	TR	0,00	CS	-1.000.000.000,00	TR	0,00
5036	INTERVENTI URGENTI DI EDILIZIA SANITARIA OSPEDALE COTUGNO DI NAPOLI. (ART.2 LEGGE 05/06/90 N° 135; LEGGE 23/05/97 N°	4	40200	4020100	4.02.01.01.000	2	2	RS	39.506.713,25	RR	1.012.041,90	R	-9.752.306,09	EP	28.742.365,26
								CP	0,00	RC	0,00	A	0,00	CP	0,00
								CS	39.506.713,25	TR	1.012.041,90	CS	-38.494.671,35	TR	28.742.365,26
5057	FNDI TRASFERITI DALLA PRESIDENZA DEL CONSIGLIO DEI MINISTRI - DIPARTIMENTO DELLA PROTEZIONE CIVILE - ALLA REGIONE	4	40200	4020100	4.02.01.01.000	2	2	RS	0,00	RR	0,00	R	0,00	EP	0,00
								CP	14.459.200,00	RC	44.757.302,30	A	44.757.302,30	CP	30.298.102,30
								CS	14.459.200,00	TR	44.757.302,30	CS	30.298.102,30	TR	0,00
5062	PRESTITO DELLA CASSA DD.PP. CON ONERI A CARICO DELLO STATO PER L'ATTUAZIONE DEL PROGRAMMA DI INVESTIMENTI PER LA	6	60300	6030100	6.03.01.04.000	2	2	RS	1.198.276,88	RR	841.222,18	R	0,00	EP	357.054,70
								CP	0,00	RC	0,00	A	0,00	CP	0,00
								CS	1.198.276,88	TR	841.222,18	CS	-357.054,70	TR	357.054,70

REGIONE
CAMPANIA

ENTRATA - ELENCO CAPITOLI

Cap	DENOMINAZIONE	Tit.	Tip.	Cat.	IV Livello Piano dei Conti	Ric.	Codice Id. Entrata UE	RESIDUI ATTIVI AL 1/1/2015 (RS)		RISCOSSIONI IN C/RESIDUI (RR)		RIACCERTAMENTI RESIDUI (R)		RESIDUI ATTIVI DA ESERCIZI PRECEDENTI (EP = RS -RR+R)	
								PREVISIONI DEFINITIVE DI COMPETENZA (CP)		RISCOSSIONI IN C/COMPETENZA (RC)		ACCERTAMENTI (A)		MAGGIORI O MINORI ENTRATE DI COMPETENZA =A-CP	
								PREVISIONI DEFINITIVE DI CASSA (CS)		TOTALE RISCOSSIONI (TR=RR+RC)		MAGGIORI O MINORI ENTRATE DI CASSA =TR-CS		TOTALE RESIDUI ATTIVI DA RIPORTARE (TR=EP+EC))	
7000	RIMBORSO DELLE SOMME ANTICIPATE DALL'ECONOMO PER SPESE ECONOMICHE	9	90100	9019900	9.01.99.03.000	1	2	RS	2.352.121,31	RR	2.131.969,84	R	0,00	EP	220.151,47
								CP	2.000.000,00	RC	0,00	A	2.000.000,00	CP	0,00
								CS	4.352.121,31	TR	2.131.969,84	CS	-2.220.151,47	TR	2.220.151,47
7002	RITENUTE PER CONTO TERZI E PARTITE DI GIRO VARIE	9	90100	9019900	9.01.99.99.000	1	2	RS	67.197,77	RR	0,00	R	-62.955,18	EP	4.242,59
								CP	20.000.000,00	RC	0,00	A	0,00	CP	-20.000.000,00
								CS	20.067.197,77	TR	0,00	CS	-20.067.197,77	TR	4.242,59
7003	DEPOSITI CAUZIONALI - DEMANIO	9	90200	9020400	9.02.04.01.000	1	2	RS	1.300,00	RR	1.300,00	R	0,00	EP	0,00
								CP	20.000,00	RC	14.039,28	A	14.039,28	CP	-5.960,72
								CS	20.000,00	TR	15.339,28	CS	-4.660,72	TR	0,00
7004	DEPOSITI CAUZIONALI.	9	90200	9020400	9.02.04.01.000	1	2	RS	290.480,56	RR	0,00	R	-287.267,16	EP	3.213,40
								CP	40.000,00	RC	4.237,26	A	4.237,26	CP	-35.762,74
								CS	330.480,56	TR	4.237,26	CS	-326.243,30	TR	3.213,40
7005	DEPOSITI CAUZIONALI - PATRIMONIO	9	90200	9020400	9.02.04.01.000	1	2	RS	296,60	RR	296,60	R	0,00	EP	0,00
								CP	40.000,00	RC	15.813,38	A	15.813,38	CP	-24.186,62
								CS	40.000,00	TR	16.109,98	CS	-23.890,02	TR	0,00
7006	RITENUTE ERARIALI SU COMPETENZE ED ASSEGNI VARI CORRISPOSTI DALLA REGIONE AL PERSONALE DIPENDENTE E AD ESTRANEI	9	90100	9010200	9.01.02.01.000	1	2	RS	4.937.091,60	RR	2.281.632,65	R	-12.195,99	EP	2.643.262,96
								CP	0,00	RC	0,00	A	0,00	CP	0,00
								CS	4.937.091,60	TR	2.281.632,65	CS	-2.655.458,95	TR	2.643.262,96

REGIONE
CAMPANIA

ENTRATA - ELENCO CAPITOLI

Cap	DENOMINAZIONE	Tit.	Tip.	Cat.	IV Livello Piano dei Conti	Ric.	Codice Id. Entrata UE	RESIDUI ATTIVI AL 1/1/2015 (RS)		RISCOSSIONI IN C/RESIDUI (RR)		RIACCERTAMENTI RESIDUI (R)		RESIDUI ATTIVI DA ESERCIZI PRECEDENTI (EP = RS -RR+R)	
								PREVISIONI DEFINITIVE DI COMPETENZA (CP)		RISCOSSIONI IN C/COMPETENZA (RC)		ACCERTAMENTI (A)		MAGGIORI O MINORI ENTRATE DI COMPETENZA =A-CP	
								PREVISIONI DEFINITIVE DI CASSA (CS)		TOTALE RISCOSSIONI (TR=RR+RC)		MAGGIORI O MINORI ENTRATE DI CASSA =TR-CS		TOTALE RESIDUI ATTIVI DA RIPORTARE (TR=EP+EC))	
7008	ALTRE ENTRATE PER CONTO TERZI	9	90200	9029900	9.02.99.99.000	1	2	RS	44.024.070,51	RR	7.191.993,30	R	-5.418.962,48	EP	31.413.114,73
								CP	25.000.000,00	RC	49.678,57	A	49.678,57	CP	-24.950.321,43
								CS	69.024.070,51	TR	7.241.671,87	CS	-61.782.398,64	TR	31.413.114,73
7010	ENTRATE PER SPESE NON ANDATE A BUON FINE	9	90100	9019900	9.01.99.01.000	1	2	RS	50.420,32	RR	9.554,57	R	-29.682,59	EP	11.183,16
								CP	5.500.000,00	RC	1.082.997,26	A	1.082.997,26	CP	-4.417.002,74
								CS	5.550.420,32	TR	1.092.551,83	CS	-4.457.868,49	TR	11.183,16
7016	RECUPERO DI SOMME EROGATE AL PERSONALE IN QUIESCENZA A TITOLO DI ACCONTO SUL TRATTAMENTO	9	90200	9029900	9.02.99.99.000	1	2	RS	2.420.957,39	RR	36.573,85	R	-2.362.093,84	EP	22.289,70
								CP	0,00	RC	0,00	A	0,00	CP	0,00
								CS	2.420.957,39	TR	36.573,85	CS	-2.384.383,54	TR	22.289,70
7020	ACCANTONAMENTO INDENNITA' DI FINE RAPPORTO DI LAVORO A TEMPO INDETERMINATO SPETTANTE AGLI OPERAI	9	90200	9020200	9.02.02.02.000	2	2	RS	523.303,12	RR	0,00	R	-523.303,12	EP	0,00
								CP	150.000,00	RC	26.974,24	A	26.974,24	CP	-123.025,76
								CS	673.303,12	TR	26.974,24	CS	-646.328,88	TR	0,00
7026	ENTRATE PER CONTO TERZI PER L'IMPOSTA DI REGISTRO E L'IMPOSTA DI BOLLO PER LA REGISTRAZIONE DEI CONTRATTI STIPULATI	9	90200	9020500	9.02.05.01.000	1	2	RS	0,00	RR	0,00	R	0,00	EP	0,00
								CP	10.000,00	RC	6.615,00	A	6.615,00	CP	-3.385,00
								CS	10.000,00	TR	6.615,00	CS	-3.385,00	TR	0,00
7027	INTROITI PER REGOLARIZZAZIONI CONTABILI DELLA DG 53.08	3	30500	3059900	3.05.99.99.000	2	2	RS	0,00	RR	0,00	R	0,00	EP	0,00
								CP	100.000,00	RC	0,00	A	0,00	CP	-100.000,00
								CS	100.000,00	TR	0,00	CS	-100.000,00	TR	0,00

REGIONE
CAMPANIA

ENTRATA - ELENCO CAPITOLI

Cap	DENOMINAZIONE	Tit.	Tip.	Cat.	IV Livello Piano dei Conti	Ric.	Codice Id. Entrata UE	RESIDUI ATTIVI AL 1/1/2015 (RS)		RISCOSSIONI IN C/RESIDUI (RR)		RIACCERTAMENTI RESIDUI (R)		RESIDUI ATTIVI DA ESERCIZI PRECEDENTI (EP = RS -RR+R)	
								PREVISIONI DEFINITIVE DI COMPETENZA (CP)		RISCOSSIONI IN C/COMPETENZA (RC)		ACCERTAMENTI (A)		MAGGIORI O MINORI ENTRATE DI COMPETENZA =A-CP	
								PREVISIONI DEFINITIVE DI CASSA (CS)		TOTALE RISCOSSIONI (TR=RR+RC)		MAGGIORI O MINORI ENTRATE DI CASSA =TR-CS		TOTALE RESIDUI ATTIVI DA RIPORTARE (TR=EP+EC))	
7030	RIMBORSO ANTICIPAZIONE ASTIR S.P.A.	9	90100	9019900	9.01.99.99.000	2	2	RS	1.430.894,39	RR	0,00	R	-1.430.894,39	EP	0,00
								CP	0,00	RC	0,00	A	0,00	CP	0,00
								CS	1.430.894,39	TR	0,00	CS	-1.430.894,39	TR	0,00
7032	PROVENTI RIMBORSO SPESE PER PARCELLE COLLAUDATORI STATICI AI SENSI L.R. 9/83.	9	90200	9020100	9.02.01.02.000	1	2	RS	1.461.478,17	RR	0,00	R	-1.212.538,48	EP	248.939,69
								CP	250.000,00	RC	0,00	A	0,00	CP	-250.000,00
								CS	1.711.478,17	TR	0,00	CS	-1.711.478,17	TR	248.939,69
7036	FONDI PRELEVATI DAI CONTI CORRENTI DIVERSI DA QUELLO DI TESORERIA TENUTI PRESSO IL TESORIERE.	9	90100	9019900	9.01.99.99.000	2	2	RS	0,00	RR	0,00	R	0,00	EP	0,00
								CP	10.000.000,00	RC	1.984.162,67	A	1.984.162,67	CP	-8.015.837,33
								CS	10.000.000,00	TR	1.984.162,67	CS	-8.015.837,33	TR	0,00
7040	RECUPERO DI SOMME DAI COMUNI PER LE OPERAZIONI DEMANIALI SU TERRENI DI USO CIVICO (LEGGE 16.6.1927, N. 1766)	9	90200	9020200	9.02.02.02.000	1	2	RS	455.675,49	RR	0,00	R	-455.675,49	EP	0,00
								CP	0,00	RC	0,00	A	0,00	CP	0,00
								CS	455.675,49	TR	0,00	CS	-455.675,49	TR	0,00
7044	RITENUTE PREVIDENZIALI ED ASSISTENZIALI A CARICO DEI DIPENDENTI REGIONALI	9	90100	9010200	9.01.02.02.000	1	2	RS	4.977,28	RR	0,00	R	-4.977,28	EP	0,00
								CP	30.000.000,00	RC	21.451.284,18	A	21.451.284,18	CP	-8.548.715,82
								CS	30.004.977,28	TR	21.451.284,18	CS	-8.553.693,10	TR	0,00
7046	RITENUTE PREVIDENZIALI ED ASSISTENZIALI A CARICO DEI DIPENDENTI COMANDATI	9	90100	9010200	9.01.02.02.000	1	2	RS	0,00	RR	0,00	R	0,00	EP	0,00
								CP	250.000,00	RC	0,00	A	0,00	CP	-250.000,00
								CS	250.000,00	TR	0,00	CS	-250.000,00	TR	0,00

REGIONE
CAMPANIA

ENTRATA - ELENCO CAPITOLI

Cap	DENOMINAZIONE	Tit.	Tip.	Cat.	IV Livello Piano dei Conti	Ric.	Codice Id. Entrata UE	RESIDUI ATTIVI AL 1/1/2015 (RS)		RISCOSSIONI IN C/RESIDUI (RR)		RIACCERTAMENTI RESIDUI (R)		RESIDUI ATTIVI DA ESERCIZI PRECEDENTI (EP = RS -RR+R)	
								PREVISIONI DEFINITIVE DI COMPETENZA (CP)		RISCOSSIONI IN C/COMPETENZA (RC)		ACCERTAMENTI (A)		MAGGIORI O MINORI ENTRATE DI COMPETENZA =A-CP	
								PREVISIONI DEFINITIVE DI CASSA (CS)		TOTALE RISCOSSIONI (TR=RR+RC)		MAGGIORI O MINORI ENTRATE DI CASSA =TR-CS		TOTALE RESIDUI ATTIVI DA RIPORTARE (TR=EP+EC))	
7050	FONDO DI PEREQUAZIONE EX ART. 61, COMMA 9 LEGGE 25 GIUGNO 2008, N. 112, CONVERTITO IN LEGGE, CON	9	90100	9019900	9.01.99.99.000	1	2	RS	12.132,69	RR	0,00	R	-12.132,69	EP	0,00
								CP	0,00	RC	5.256,60	A	5.256,60	CP	5.256,60
								CS	12.132,69	TR	5.256,60	CS	-6.876,09	TR	0,00
7056	PRELIEVO DI SOMME GIACENTI PRESSO IL CONTO DI TESORERIA REGIONALE IN ATTESA DI IMPUTAZIONE	9	90100	9019900	9.01.99.99.000	1	2	RS	0,00	RR	0,00	R	0,00	EP	0,00
								CP	300.000.000,00	RC	0,00	A	0,00	CP	-300.000.000,00
								CS	300.000.000,00	TR	0,00	CS	-300.000.000,00	TR	0,00
7060	RITENUTE CONTRIBUTIVE PREVIDENZIALI 10% PRO INPS OPERATE A CARICO DEI SOGETTI OBBLIGATI AI SENSI DELL'ART. 2	9	90100	9010200	9.01.02.01.000	1	2	RS	5.039,67	RR	0,00	R	-5.039,67	EP	0,00
								CP	30.000,00	RC	0,00	A	0,00	CP	-30.000,00
								CS	35.039,67	TR	0,00	CS	-35.039,67	TR	0,00
7068	RIACQUISIZIONE DEI FONDI GIACENTI ALLA DATA DEL 13/6/97 SUI CONTI CORRENTI DI CUI ALL'ART. 11 DELLA L.R. N. 51/78	9	90200	9020200	9.02.02.02.000	1	2	RS	56,94	RR	0,00	R	-56,94	EP	0,00
								CP	0,00	RC	0,00	A	0,00	CP	0,00
								CS	56,94	TR	0,00	CS	-56,94	TR	0,00
7080	PARTITE SOSPENSE RELATIVE A SOMME PRELEVATE SUI CONTI CORRENTI POSTALI DI TESORERIA REGIONALE A SEGUITO DI	9	90100	9019900	9.01.99.99.000	1	2	RS	0,00	RR	0,00	R	0,00	EP	0,00
								CP	10.000.000,00	RC	0,00	A	0,00	CP	-10.000.000,00
								CS	10.000.000,00	TR	0,00	CS	-10.000.000,00	TR	0,00
7084	PRELIEVO DI SOMME DAL CONTO "RISORSE CEE-COFINANZ.N. 22914 ACCESO PRESSO LA TESORERIA CENTRALE DELLO STATO IN	9	90100	9019900	9.01.99.99.000	1	2	RS	0,00	RR	0,00	R	0,00	EP	0,00
								CP	150.000.000,00	RC	0,00	A	0,00	CP	-150.000.000,00
								CS	150.000.000,00	TR	0,00	CS	-150.000.000,00	TR	0,00

REGIONE
CAMPANIA

ENTRATA - ELENCO CAPITOLI

Cap	DENOMINAZIONE	Tit.	Tip.	Cat.	IV Livello Piano dei Conti	Ric.	Codice Id. Entrata UE	RESIDUI ATTIVI AL 1/1/2015 (RS)		RISCOSSIONI IN C/RESIDUI (RR)		RIACCERTAMENTI RESIDUI (R)		RESIDUI ATTIVI DA ESERCIZI PRECEDENTI (EP = RS -RR+R)	
								PREVISIONI DEFINITIVE DI COMPETENZA (CP)		RISCOSSIONI IN C/COMPETENZA (RC)		ACCERTAMENTI (A)		MAGGIORI O MINORI ENTRATE DI COMPETENZA =A-CP	
								PREVISIONI DEFINITIVE DI CASSA (CS)		TOTALE RISCOSSIONI (TR=RR+RC)		MAGGIORI O MINORI ENTRATE DI CASSA =TR-CS		TOTALE RESIDUI ATTIVI DA RIPORTARE (TR=EP+EC))	
7088	PRELIEVO DI SOMME DAL CONTO DI CONTABILITA' SPECIALE ACCESO PRESSO LA TESORERIA PROVINCIALE DELLO STATO DI	9	90100	9019900	9.01.99.99.000	1	2	RS	0,00	RR	0,00	R	0,00	EP	0,00
								CP	200.000.000,00	RC	0,00	A	0,00	CP	-200.000.000,00
								CS	200.000.000,00	TR	0,00	CS	-200.000.000,00	TR	0,00
7089	CONTO N. 22936 DENOMINATO "REGIONE CAMPANIA - CONTO SANITA' " ACCESO PRESSO LA TESORERIA CENTRALE DELLO	9	90100	9019900	9.01.99.99.000	1	2	RS	343.727,76	RR	0,00	R	0,00	EP	343.727,76
								CP	0,00	RC	0,00	A	0,00	CP	0,00
								CS	343.727,76	TR	0,00	CS	-343.727,76	TR	343.727,76
7090	RIMBORSO DELLE QUOTE DI IVA A CARICO DELLO STATO (70%) PER I CONTRATTI DI SERVIZIO PER LE LINEE FERROVIARIE DI	9	90200	9020500	9.02.05.01.000	1	2	RS	4.280.543,83	RR	0,00	R	-4.280.543,83	EP	0,00
								CP	0,00	RC	0,00	A	0,00	CP	0,00
								CS	4.280.543,83	TR	0,00	CS	-4.280.543,83	TR	0,00
7092	IRAP VERSATA DAGLI UFFICI PERIFERICI E DAI DELEGATI REGIONALI ALLA SPESA.	9	90100	9019900	9.01.99.99.000	1	2	RS	3.837.167,53	RR	1.368.503,16	R	-52,68	EP	2.468.611,69
								CP	1.000.000,00	RC	539.036,93	A	539.036,93	CP	-460.963,07
								CS	4.837.167,53	TR	1.907.540,09	CS	-2.929.627,44	TR	2.468.611,69
7098	RITENUTE A TITOLO DI COMPARTECIPAZIONE AL FONDO PER LA RETRIBUZIONE DI RISULTATO AREA DIRIGENZA	9	90100	9010200	9.01.02.99.000	1	2	RS	871.759,85	RR	0,00	R	-167.553,32	EP	704.206,53
								CP	1.000.000,00	RC	0,00	A	0,00	CP	-1.000.000,00
								CS	1.871.759,85	TR	0,00	CS	-1.871.759,85	TR	704.206,53
7100	VERSAMENTO RISORSE IN APPLICAZIONE DELL'ART. 61, COMMA 9 DEL DECRETO LEGGE 25 GIUGNO 2008, N. 112,	9	90100	9019900	9.01.99.99.000	1	2	RS	0,00	RR	0,00	R	0,00	EP	0,00
								CP	100.000,00	RC	0,00	A	0,00	CP	-100.000,00
								CS	100.000,00	TR	0,00	CS	-100.000,00	TR	0,00

REGIONE
CAMPANIA

ENTRATA - ELENCO CAPITOLI

Cap	DENOMINAZIONE	Tit.	Tip.	Cat.	IV Livello Piano dei Conti	Ric.	Codice Id. Entrata UE	RESIDUI ATTIVI AL 1/1/2015 (RS)		RISCOSSIONI IN C/RESIDUI (RR)		RIACCERTAMENTI RESIDUI (R)		RESIDUI ATTIVI DA ESERCIZI PRECEDENTI (EP = RS -RR+R)	
								PREVISIONI DEFINITIVE DI COMPETENZA (CP)		RISCOSSIONI IN C/COMPETENZA (RC)		ACCERTAMENTI (A)		MAGGIORI O MINORI ENTRATE DI COMPETENZA =A-CP	
								PREVISIONI DEFINITIVE DI CASSA (CS)		TOTALE RISCOSSIONI (TR=RR+RC)		MAGGIORI O MINORI ENTRATE DI CASSA =TR-CS		TOTALE RESIDUI ATTIVI DA RIPORTARE (TR=EP+EC))	
7102	COSTITUZIONE FONDO DI CASSA INIZIALE CONTO SANITA'	9	90100	9019900	9.01.99.05.000	1	2	RS	0,00	RR	0,00	R	0,00	EP	0,00
								CP	1.500.000.000,00	RC	309.299.861,78	A	309.299.861,78	CP	-1.190.700.138,22
								CS	1.500.000.000,00	TR	309.299.861,78	CS	-1.190.700.138,22	TR	0,00
7104	ANTICIPAZIONE E REINTEGRO TRASFERIMENTO TEMPORANEO AL CONTO SANITA'	9	90100	9019900	9.01.99.05.000	1	2	RS	40.000.000,00	RR	40.000.000,00	R	0,00	EP	0,00
								CP	500.000.000,00	RC	1.317.479.854,96	A	1.757.479.854,96	CP	1.257.479.854,96
								CS	540.000.000,00	TR	1.357.479.854,96	CS	817.479.854,96	TR	440.000.000,00
7106	ANTICIPAZIONE E REINTEGRO TRASFERIMENTO TEMPORANEO AL CONTO NON SANITA'	9	90100	9019900	9.01.99.04.000	1	2	RS	0,00	RR	0,00	R	0,00	EP	0,00
								CP	500.000.000,00	RC	1.757.479.854,96	A	1.757.479.854,96	CP	1.257.479.854,96
								CS	500.000.000,00	TR	1.757.479.854,96	CS	1.257.479.854,96	TR	0,00
7108	RECUPERO ANTICIPAZIONI SOCIETA' FERROVIARIE REGIONALI.	9	90100	9019900	9.01.99.99.000	2	2	RS	23.879.363,67	RR	0,00	R	0,00	EP	23.879.363,67
								CP	0,00	RC	0,00	A	0,00	CP	0,00
								CS	23.879.363,67	TR	0,00	CS	-23.879.363,67	TR	23.879.363,67
7110	REINTEGRO CONTO DI TESORERIA ACCESO ALLA GESTIONE ORDINARIA	9	90100	9019900	9.01.99.04.000	1	2	RS	0,00	RR	0,00	R	0,00	EP	0,00
								CP	400.000.000,00	RC	31.685.615,99	A	31.685.615,99	CP	-368.314.384,01
								CS	400.000.000,00	TR	31.685.615,99	CS	-368.314.384,01	TR	0,00
7112	INTROITO SUL C/SANITÀ ED ALTRO DELLE MANOVRE INCASSATE SUL CONTO GESTIONE ORDINARIA	9	90100	9019900	9.01.04.02.000	1	2	RS	0,00	RR	0,00	R	0,00	EP	0,00
								CP	1.000.000.000,00	RC	26.231.313,55	A	26.231.313,55	CP	-973.768.686,45
								CS	1.000.000.000,00	TR	26.231.313,55	CS	-973.768.686,45	TR	0,00

REGIONE
CAMPANIA

ENTRATA - ELENCO CAPITOLI

Cap	DENOMINAZIONE	Tit.	Tip.	Cat.	IV Livello Piano dei Conti	Ric.	Codice Id. Entrata UE	RESIDUI ATTIVI AL 1/1/2015 (RS)		RISCOSSIONI IN C/RESIDUI (RR)		RIACCERTAMENTI RESIDUI (R)		RESIDUI ATTIVI DA ESERCIZI PRECEDENTI (EP = RS -RR+R)	
								PREVISIONI DEFINITIVE DI COMPETENZA (CP)		RISCOSSIONI IN C/COMPETENZA (RC)		ACCERTAMENTI (A)		MAGGIORI O MINORI ENTRATE DI COMPETENZA =A-CP	
								PREVISIONI DEFINITIVE DI CASSA (CS)		TOTALE RISCOSSIONI (TR=RR+RC)		MAGGIORI O MINORI ENTRATE DI CASSA =TR-CS		TOTALE RESIDUI ATTIVI DA RIPORTARE (TR=EP+EC))	
7114	REGOLARIZZAZIONE SOMME INCASSATE SUL CONTO DI TESORERIA ACCESO ALLA GESTIONE SANITARIA IN ATTESA DI	9	90100	9019900	9.01.99.99.000	2	2	RS	0,00	RR	0,00	R	0,00	EP	0,00
								CP	100.000.000,00	RC	0,00	A	0,00	CP	-100.000.000,00
								CS	100.000.000,00	TR	0,00	CS	-100.000.000,00	TR	0,00
7116	ALTRE RITENUTE SU EMOLUMENTI STIPENDIALI (PRESTITI, CESSIONI, ASSEGNI ALIMENTARI, PIGNORAMENTI)	9	90100	9010200	9.01.02.99.000	1	2	RS	0,00	RR	0,00	R	0,00	EP	0,00
								CP	35.000.000,00	RC	6.516.596,50	A	6.516.596,50	CP	-28.483.403,50
								CS	35.000.000,00	TR	6.516.596,50	CS	-28.483.403,50	TR	0,00
7118	RITENUTA DEL 4% SUI CONTRIBUTI PUBBLICI	9	90100	9010100	9.01.01.01.000	1	2	RS	1.083,49	RR	1.083,49	R	0,00	EP	0,00
								CP	2.000.000,00	RC	928.912,13	A	928.912,13	CP	-1.071.087,87
								CS	2.001.083,49	TR	929.995,62	CS	-1.071.087,87	TR	0,00
7120	TRATTENUTA SOMME IN QUALITA' DI TERZO PIGNORATO	9	90100	9019900	9.01.99.99.000	1	2	RS	0,00	RR	0,00	R	0,00	EP	0,00
								CP	10.000.000,00	RC	1.577.645,44	A	1.577.645,44	CP	-8.422.354,56
								CS	10.000.000,00	TR	1.577.645,44	CS	-8.422.354,56	TR	0,00
7122	RITENUTE ERARIALI SU REDDITI DA LAVORO DIPENDENTE	9	90100	9010200	9.01.02.01.000	1	2	RS	60,47	RR	60,47	R	0,00	EP	0,00
								CP	60.000.000,00	RC	48.622.693,33	A	48.622.693,33	CP	-11.377.306,67
								CS	60.000.000,00	TR	48.622.753,80	CS	-11.377.246,20	TR	0,00
7124	RITENUTE ERARIALI SU REDDITI ASSIMILATI A LAVORO DIPENDENTE	9	90100	9010200	9.01.02.01.000	1	2	RS	0,00	RR	0,00	R	0,00	EP	0,00
								CP	8.000.000,00	RC	5.054.279,03	A	5.055.631,65	CP	-2.944.368,35
								CS	8.000.000,00	TR	5.054.279,03	CS	-2.945.720,97	TR	1.352,62

REGIONE
CAMPANIA

ENTRATA - ELENCO CAPITOLI

Cap	DENOMINAZIONE	Tit.	Tip.	Cat.	IV Livello Piano dei Conti	Ric.	Codice Id. Entrata UE	RESIDUI ATTIVI AL 1/1/2015 (RS)		RISCOSSIONI IN C/RESIDUI (RR)		RIACCERTAMENTI RESIDUI (R)		RESIDUI ATTIVI DA ESERCIZI PRECEDENTI (EP = RS -RR+R)	
								PREVISIONI DEFINITIVE DI COMPETENZA (CP)		RISCOSSIONI IN C/COMPETENZA (RC)		ACCERTAMENTI (A)		MAGGIORI O MINORI ENTRATE DI COMPETENZA =A-CP	
								PREVISIONI DEFINITIVE DI CASSA (CS)		TOTALE RISCOSSIONI (TR=RR+RC)		MAGGIORI O MINORI ENTRATE DI CASSA =TR-CS		TOTALE RESIDUI ATTIVI DA RIPORTARE (TR=EP+EC))	
7126	RITENUTE ERARIALI SU REDDITI DA LAVORO AUTONOMO	9	90100	9010300	9.01.03.01.000	1	2	RS	430,56	RR	430,56	R	0,00	EP	0,00
								CP	3.000.000,00	RC	859.405,68	A	859.405,68	CP	-2.140.594,32
								CS	3.000.330,56	TR	859.836,24	CS	-2.140.494,32	TR	0,00
7128	CREDITO DA UTILIZZARE IN COMPENSAZIONE PER RITENUTE FISCALI VERSATE IN ECCESSO AGLI UFFICI PERIFERICI.	9	90200	9029900	9.02.99.99.000	1	2	RS	0,00	RR	0,00	R	0,00	EP	0,00
								CP	100.000,00	RC	26.515,09	A	26.515,09	CP	-73.484,91
								CS	100.000,00	TR	26.515,09	CS	-73.484,91	TR	0,00
7130	RITENUTE PREVIDENZIALI ED ASSISTENZIALI SU REDDITI ASSIMILATI A LAVORO DIPENDENTE	9	90100	9010200	9.01.02.02.000	1	2	RS	0,00	RR	0,00	R	0,00	EP	0,00
								CP	5.000.000,00	RC	1.143.761,97	A	1.143.761,97	CP	-3.856.238,03
								CS	5.000.000,00	TR	1.143.761,97	CS	-3.856.238,03	TR	0,00
7132	RITENUTE PREVIDENZIALI ED ASSISTENZIALI SU REDDITI DA LAVORO AUTONOMO	9	90100	9010300	9.01.03.02.000	1	2	RS	0,00	RR	0,00	R	0,00	EP	0,00
								CP	5.000.000,00	RC	6.910,76	A	6.910,76	CP	-4.993.089,24
								CS	5.000.000,00	TR	6.910,76	CS	-4.993.089,24	TR	0,00
7134	ALTRE ENTRATE PER PARTITE DI GIRO	9	90100	9019900	9.01.99.99.000	1	2	RS	121.691,22	RR	9.193,70	R	0,00	EP	112.497,52
								CP	10.000.000,00	RC	7.103.974,59	A	7.138.681,05	CP	-2.861.318,95
								CS	10.121.691,22	TR	7.113.168,29	CS	-3.008.522,93	TR	147.203,98
7140	RIMBORSO SOMME DA PARTE DEL CONSIGLIO REGIONALE PER REGOLARIZZAZIONE PROVVISORI DI USCITA	9	90200	9029900	9.02.99.99.000	1	2	RS	7.562,65	RR	7.562,65	R	0,00	EP	0,00
								CP	0,00	RC	0,00	A	0,00	CP	0,00
								CS	0,00	TR	7.562,65	CS	7.562,65	TR	0,00

REGIONE
CAMPANIA

ENTRATA - ELENCO CAPITOLI

Cap	DENOMINAZIONE	Tit.	Tip.	Cat.	IV Livello Piano dei Conti	Ric.	Codice Id. Entrata UE	RESIDUI ATTIVI AL 1/1/2015 (RS)		RISCOSSIONI IN C/RESIDUI (RR)		RIACCERTAMENTI RESIDUI (R)		RESIDUI ATTIVI DA ESERCIZI PRECEDENTI (EP = RS -RR+R)	
								PREVISIONI DEFINITIVE DI COMPETENZA (CP)		RISCOSSIONI IN C/COMPETENZA (RC)		ACCERTAMENTI (A)		MAGGIORI O MINORI ENTRATE DI COMPETENZA =A-CP	
								PREVISIONI DEFINITIVE DI CASSA (CS)		TOTALE RISCOSSIONI (TR=RR+RC)		MAGGIORI O MINORI ENTRATE DI CASSA =TR-CS		TOTALE RESIDUI ATTIVI DA RIPORTARE (TR=EP+EC))	
7142	IVA TRATTENUTA AI SENSI DELL'ART. 1, COMMA 629, LETT. B) DELLA LEGGE N. 190/2014 - ATTIVITA' ISTITUZIONALE	9	90100	9019900	9.01.99.99.000	1	2	RS	0,00	RR	0,00	R	0,00	EP	0,00
								CP	50.000.000,00	RC	39.678.650,91	A	39.678.650,91	CP	-10.321.349,09
								CS	50.000.000,00	TR	39.678.650,91	CS	-10.321.349,09	TR	0,00
7144	TRATTENUTE EXTRAFISCALI PER VITALIZI EX CONSIGLIERI REGIONALI	9	90100	9019900	9.01.99.99.000	1	2	RS	0,00	RR	0,00	R	0,00	EP	0,00
								CP	130.000,00	RC	0,00	A	0,00	CP	-130.000,00
								CS	130.000,00	TR	0,00	CS	-130.000,00	TR	0,00
7146	RITENUTE FISCALI OPERATE IN QUALITÀ DI SOGGETTO TERZO PIGNORATO	9	90100	9010100	9.01.01.99.000	1	2	RS	0,00	RR	0,00	R	0,00	EP	0,00
								CP	150.000,00	RC	21.576,16	A	21.576,16	CP	-128.423,84
								CS	150.000,00	TR	21.576,16	CS	-128.423,84	TR	0,00
7148	IVA TRATTENUTA AI SENSI DELL'ART. 1, COMMA 629, LETT. B) DELLA LEGGE N. 190/2014 - ATTIVITA' RILEVANTE AI FINI IVA	9	90100	9019900	9.01.99.99.000	1	2	RS	0,00	RR	0,00	R	0,00	EP	0,00
								CP	50.000.000,00	RC	13.002.879,27	A	13.002.879,27	CP	-36.997.120,73
								CS	50.000.000,00	TR	13.002.879,27	CS	-36.997.120,73	TR	0,00
7150	COMPENSAZIONE PAGAMENTI CASSA ORDINARIA/CASSA SANITÀ	9	90100	9019900	9.01.99.05.000	1	2	RS	0,00	RR	0,00	R	0,00	EP	0,00
								CP	1.000.000.000,00	RC	688.710.940,37	A	688.710.940,37	CP	-311.289.059,63
								CS	1.000.000.000,00	TR	688.710.940,37	CS	-311.289.059,63	TR	0,00
7152	IVA TRATTENUTA AI SENSI DELL'ART. 1, COMMA 629, LETT. B) DELLA LEGGE N. 190/2014 - PO FESR	9	90100	9019900	9.01.99.99.000	1	2	RS	0,00	RR	0,00	R	0,00	EP	0,00
								CP	17.600.000,00	RC	17.165.299,61	A	17.165.299,61	CP	-434.700,39
								CS	17.600.000,00	TR	17.165.299,61	CS	-434.700,39	TR	0,00

RENDICONTO DELLA GESTIONE 2015

Allegato 23

REGIONE
CAMPANIA

ENTRATA - ELENCO CAPITOLI

Cap	DENOMINAZIONE	Tit.	Tip.	Cat.	IV Livello Piano dei Conti	Ric.	Codice Id. Entrata UE	RESIDUI ATTIVI AL 1/1/2015 (RS)		RISCOSSIONI IN C/RESIDUI (RR)		RIACCERTAMENTI RESIDUI (R)		RESIDUI ATTIVI DA ESERCIZI PRECEDENTI (EP = RS -RR+R)			
								PREVISIONI DEFINITIVE DI COMPETENZA (CP)		RISCOSSIONI IN C/COMPETENZA (RC)		ACCERTAMENTI (A)		MAGGIORI O MINORI ENTRATE DI COMPETENZA =A-CP		RESIDUI ATTIVI DA ESERCIZIO DI COMPETENZA (EC=A- RC))	
								PREVISIONI DEFINITIVE DI CASSA (CS)		TOTALE RISCOSSIONI (TR=RR+RC)		MAGGIORI O MINORI ENTRATE DI CASSA =TR-CS		TOTALE RESIDUI ATTIVI DA RIPORTARE (TR=EP+EC))			
7154	IVA TRATTENUTA AI SENSI DELL'ART. 1, COMMA 629, LETT. B) DELLA LEGGE N. 190/2014 - PO FSE	9	90100	9019900	9.01.99.99.000	1	2	RS	0,00	RR	0,00	R	0,00	EP	0,00		
								CP	7.600.000,00	RC	1.570.436,38	A	1.570.436,38	CP	-6.029.563,62	EC	0,00
								CS	7.600.000,00	TR	1.570.436,38	CS	-6.029.563,62	TR	0,00		
7196	DEPOSITI CAUZIONALI	9	90200	9020400	9.02.04.01.000	2	2	RS	0,00	RR	0,00	R	0,00	EP	0,00		
								CP	100.000,00	RC	45.118,91	A	45.118,91	CP	-54.881,09	EC	0,00
								CS	100.000,00	TR	45.118,91	CS	-54.881,09	TR	0,00		
TOTALE DEI CAPITOLI DI ENTRATA								RS	7.090.613.303,88	RR	2.289.159.216,72	R	-1.447.753.132,89	EP	3.353.700.954,27		
								CP	26.622.360.671,47	RC	19.073.080.066,75	A	22.765.272.839,35	CP	-3.857.087.832,12	EC	3.692.192.772,60
								CS	32.863.910.095,39	TR	21.362.239.283,47	CS	-11.501.670.811,92	TR	7.045.893.726,87		
TOTALE GENERALE DELLE ENTRATE								RS	7.090.613.303,88	RR	2.289.159.216,72	R	-1.447.753.132,89	EP	3.353.700.954,27		
								CP	28.547.806.262,07	RC	19.073.080.066,75	A	22.765.272.839,35	CP	-5.782.533.422,72	EC	3.692.192.772,60
								CS	32.863.910.095,39	TR	21.362.239.283,47	CS	-11.501.670.811,92	TR	7.045.893.726,87		

REGIONE
CAMPANIA

SPESA - ELENCO CAPITOLI

Cap.	Denominazione	Miss.	Prog.	Tit.	Macroaggr.	IV Livello Piano dei Conti	Cofog	Codice Id. Spesa UE	RESIDUI ATTIVI AL 1/1/2015 (RS)		PAGAMENTI IN C/RESIDUI (PR)		RIACCERTAMENTO RESIDUI (R)				RESIDUI PASSIVI DA ESERCIZI PRECEDENTI (EP=RS-PR+R)							
									PREVISIONI DEFINITIVE DI COMPETENZA (CP)		PAGAMENTI IN C/COMPETENZA (PC)		IMPEGNI (I)		ECONOMIE DI COMPETENZA (ECP= CP- I -FPV)		RESIDUI PASSIVI DA ESERCIZIO DI COMPETENZA (EC= I - PC)							
									PREVISIONI DEFINITIVE DI CASSA (CS)		TOTALE PAGAMENTI (TP=PR+PC)		FONDO PLURIENNALE VINCOLATO (FPV)				TOTALE RESIDUI PASSIVI DA RIPORTARE (TR=EP+EC)							
DISAVANZO DI AMMINISTRAZIONE																		CP	54.068.073,75					
6	ANAGRAFE PUBBLICA DEGLI ELETTI. DISPOSIZIONI SULLA TRASPARENZA E L'INFORMAZIONE.	1	1	1	104	1.04.01.04.000	01:01	8	RS	20.000,00	PR	20.000,00	R	0,00			EP	0,00						
									CP	20.000,00	PC	0,00	I	20.000,00	ECP	0,00	EC	20.000,00						
									CS	40.000,00	TP	20.000,00	FPV	0,00		TR	20.000,00							
7	PROMOZIONE E ORGANIZZAZIONE DA PARTE DELLA PRESIDENZA DELLE ASSOCIAZIONI, FONDAZIONI E ISTITUZIONI	1	1	1	104	1.04.04.01.000	01:01	8	RS	84.318,15	PR	24.882,08	R	-21.436,07			EP	38.000,00						
									CP	0,00	PC	0,00	I	0,00	ECP	0,00	EC	0,00						
									CS	84.318,15	TP	24.882,08	FPV	0,00		TR	38.000,00							
8	AUTONOMIA CONTABILE DEL CONSIGLIO REGIONALE (ART. 4 L.R. 7/2002).	1	1	1	104	1.04.01.04.000	01:01	8	RS	54.380.989,94	PR	23.067.300,32	R	0,00			EP	31.313.689,62						
									CP	50.675.000,00	PC	8.445.000,00	I	50.675.000,00	ECP	0,00	EC	42.230.000,00						
									CS	97.385.198,35	TP	31.512.300,32	FPV	0,00		TR	73.543.689,62							
10	PROMOZIONE E ORGANIZZAZIONE DA PARTE DELLA PRESIDENZA DELLA REGIONE CAMPANIA, DELLE UNIVERSITÀ E DEGLI	5	2	1	104	1.04.01.02.000	08:02	8	RS	15.000,00	PR	0,00	R	0,00			EP	15.000,00						
									CP	0,00	PC	0,00	I	0,00	ECP	0,00	EC	0,00						
									CS	15.000,00	TP	0,00	FPV	0,00		TR	15.000,00							
11	SPESE RELATIVE ALLA GESTIONE DELLE ATTIVITA' DI RAPPRESENTANZA DEL SETTORE CERIMONIALE ED ONERI	1	1	1	103	1.03.02.02.000	01:01	8	RS	2.000,00	PR	11,50	R	-1.792,08			EP	196,42						
									CP	0,00	PC	0,00	I	0,00	ECP	0,00	EC	0,00						
									CS	2.000,00	TP	11,50	FPV	0,00		TR	196,42							
12	SPESE DI RAPPRESENTANZA PER IL PRESIDENTE DELLA GIUNTA REGIONALE.	1	1	1	103	1.03.02.02.000	01:01	8	RS	67.358,06	PR	42.218,30	R	-15.475,13			EP	9.664,63						
									CP	137.000,00	PC	175,00	I	42.175,00	ECP	94.825,00	EC	42.000,00						
									CS	204.358,06	TP	42.393,30	FPV	0,00		TR	51.664,63							
13	SPESE PER L' ELEZIONE DEGLI ORGANI ISTITUZIONALI EX LEGGE 22/2/1995, N.43 E L.R. 27/3/2009, N.4.	1	7	1	104	1.04.01.02.000	01:06	8	RS	4.424.020,67	PR	958.956,51	R	-2.059.136,56			EP	1.405.927,60						
									CP	18.271.500,00	PC	16.392.923,49	I	16.392.923,49	ECP	1.878.576,51	EC	0,00						
									CS	22.695.520,67	TP	17.351.880,00	FPV	0,00		TR	1.405.927,60							

REGIONE
CAMPANIA

SPESA - ELENCO CAPITOLI

Cap.	Denominazione	Miss.	Prog.	Tit.	Macroaggr.	IV Livello Piano dei Conti	Cofog	Codice Id. Spesa UE	RESIDUI ATTIVI AL 1/1/2015 (RS)		PAGAMENTI IN C/RESIDUI (PR)		RIACCERTAMENTO RESIDUI (R)				RESIDUI PASSIVI DA ESERCIZI PRECEDENTI (EP=RS-PR+R)	
									PREVISIONI DEFINITIVE DI COMPETENZA (CP)		PAGAMENTI IN C/COMPETENZA (PC)		IMPEGNI (I)		ECONOMIE DI COMPETENZA (ECP= CP- I -FPV)		RESIDUI PASSIVI DA ESERCIZIO DI COMPETENZA (EC= I - PC)	
									PREVISIONI DEFINITIVE DI CASSA (CS)		TOTALE PAGAMENTI (TP=PR+PC)		FONDO PLURIENNALE VINCOLATO (FPV)				TOTALE RESIDUI PASSIVI DA RIPORTARE (TR=EP+EC)	
14	SPESA PER LA CONSULENZA IN MATERIE GIURIDICHE ED ECONOMICHE RESA DA ESPERTI AL PRESIDENTE DELLA GIUNTA	1	1	1	103	1.03.02.01.000	01:01	8	RS	39.434,29	PR	39.434,29	R	0,00			EP	0,00
									CP	240.000,00	PC	122.522,39	I	133.789,33	ECP	106.210,67	EC	11.266,94
									CS	279.434,29	TP	161.956,68	FPV	0,00			TR	11.266,94
15	INDENNITA' PER TRATTAMENTO DI MISSIONE DEGLI ASSESSORI REGIONALI NON CONSIGLIERI REGIONALI.	1	1	1	103	1.03.02.02.000	01:01	8	RS	35.032,00	PR	22.853,46	R	-8.036,74			EP	4.141,80
									CP	40.100,00	PC	0,00	I	30.000,00	ECP	10.100,00	EC	30.000,00
									CS	75.132,00	TP	22.853,46	FPV	0,00			TR	34.141,80
16	TRATTAMENTO INDENNITARIO DEGLI ASSESSORI NON CONSIGLIERI REGIONALI (LEGGE COSTITUZIONALE 22/11/99 N. 1 ED	1	1	1	103	1.03.02.01.000	01:01	8	RS	14.616,84	PR	0,00	R	0,00			EP	14.616,84
									CP	1.960.000,00	PC	1.261.075,64	I	1.268.384,06	ECP	691.615,94	EC	7.308,42
									CS	1.974.616,84	TP	1.261.075,64	FPV	0,00			TR	21.925,26
17	ACQUISTO DI ALTRI BENI DI CONSUMO PER LA GESTIONE DELLE ATTIVITA' DI RAPPRESENTANZA DEL SETTORE	1	1	1	103	1.03.01.02.000	01:01	8	RS	2.000,00	PR	245,81	R	-1.737,19			EP	17,00
									CP	0,00	PC	0,00	I	0,00	ECP	0,00	EC	0,00
									CS	2.000,00	TP	245,81	FPV	0,00			TR	17,00
18	IRAP - SETTORE CERIMONIALE	1	1	1	102	1.02.01.01.000	01:01	8	RS	248,87	PR	48,87	R	-200,00			EP	0,00
									CP	1.000,00	PC	14,88	I	14,88	ECP	985,12	EC	0,00
									CS	1.248,87	TP	63,75	FPV	0,00			TR	0,00
19	IMPOSTA REGIONALE SULLE ATTIVITA' PRODUTTIVE (IRAP) A CARICO DELL'ENTE PER IL TRATTAMENTO INDENNITARIO DEI	1	1	1	102	1.02.01.01.000	01:01	8	RS	0,00	PR	0,00	R	0,00			EP	0,00
									CP	935.000,00	PC	730.514,40	I	883.073,44	ECP	51.926,56	EC	152.559,04
									CS	935.000,00	TP	730.514,40	FPV	0,00			TR	152.559,04
20	MANUTENZIONE E ADEGUAMENTO DEI SISTEMI INFORMATIVI DELLE RISORSE UMANE	1	10	1	103	1.03.02.09.000	01:03	8	RS	91.676,00	PR	91.676,00	R	0,00			EP	0,00
									CP	80.200,00	PC	20.740,00	I	49.776,00	ECP	30.424,00	EC	29.036,00
									CS	171.876,00	TP	112.416,00	FPV	0,00			TR	29.036,00
21	ACQUISTO ALTRI BENI DI CONSUMO PER	1	1	1	103	1.03.01.02.000	01:01	8	RS	2.714,50	PR	2.714,50	R	0,00			EP	0,00

REGIONE
CAMPANIA

SPESA - ELENCO CAPITOLI

Cap.	Denominazione	Miss.	Prog.	Tit.	Macroaggr.	IV Livello Piano dei Conti	Cofog	Codice Id. Spesa UE	RESIDUI ATTIVI AL 1/1/2015 (RS)		PAGAMENTI IN C/RESIDUI (PR)		RIACCERTAMENTO RESIDUI (R)			RESIDUI PASSIVI DA ESERCIZI PRECEDENTI (EP=RS-PR+R)		
									PREVISIONI DEFINITIVE DI COMPETENZA (CP)		PAGAMENTI IN C/COMPETENZA (PC)		IMPEGNI (I)		ECONOMIE DI COMPETENZA (ECP= CP- I -FPV)		RESIDUI PASSIVI DA ESERCIZIO DI COMPETENZA (EC= I - PC)	
									PREVISIONI DEFINITIVE DI CASSA (CS)		TOTALE PAGAMENTI (TP=PR+PC)		FONDO PLURIENNALE VINCOLATO (FPV)			TOTALE RESIDUI PASSIVI DA RIPORTARE (TR=EP+EC)		
	ATTIVITA' DI RAPPRESENTANZA.								CP	16.000,00	PC	0,00	I	0,00	ECP	16.000,00	EC	0,00
									CS	18.714,50	TP	2.714,50	FPV	0,00			TR	0,00
23	SPESE PER L'ATTUAZIONE DEGLI ISTITUTI DI CUI AGLI ARTICOLI 11 E 12 DELLA LEGGE REGIONALE 5 GIUGNO 1996, N .13 - QUOTA	1	1	1	104	1.04.01.04.000	01:01	8	RS	18,00	PR	0,00	R	-18,00			EP	0,00
									CP	348.825,26	PC	0,00	I	0,00	ECP	348.825,26	EC	0,00
									CS	348.843,26	TP	0,00	FPV	0,00			TR	0,00
25	SPESE PER L'ATTUAZIONE DEGLI ISTITUTI DI CUI AGLI ARTICOLI 11 E 12 DELLA LEGGE REGIONALE 5 GIUGNO 1996, N. 13 - QUOTA	1	1	1	103	1.03.02.01.000	01:01	8	RS	0,00	PR	0,00	R	0,00			EP	0,00
									CP	10.651.174,74	PC	10.369.372,84	I	10.397.084,73	ECP	254.090,01	EC	27.711,89
									CS	10.651.174,74	TP	10.369.372,84	FPV	0,00			TR	27.711,89
27	CONTRIBUTI SOCIALI A CARICO DELL'ENTE PER IL TRATTAMENTO INDENNITARIO DEGLI ASSESSORI NON CONSIGLIERI E PER	1	1	1	101	1.01.02.01.000	01:01	8	RS	0,00	PR	0,00	R	0,00			EP	0,00
									CP	200.000,00	PC	0,00	I	0,00	ECP	200.000,00	EC	0,00
									CS	200.000,00	TP	0,00	FPV	0,00			TR	0,00
28	ASSEGNO VITALIZIO AGLI ASSESSORI NON CONSIGLIERI (ART. 53, L.R. N. 15/2002).	1	1	1	103	1.03.02.01.000	01:01	8	RS	14.180,25	PR	14.180,25	R	0,00			EP	0,00
									CP	680.000,00	PC	245.089,38	I	262.540,35	ECP	417.459,65	EC	17.450,97
									CS	694.180,25	TP	259.269,63	FPV	0,00			TR	17.450,97
29	RIMBORSO SPESE PER I CONSULENTI IN MATERIE GIURIDICHE ED ECONOMICHE RESA DA ESPERTI AL PRESIDENTE DELLA	1	1	1	103	1.03.02.02.000	01:01	8	RS	0,00	PR	0,00	R	0,00			EP	0,00
									CP	2.000,00	PC	0,00	I	0,00	ECP	2.000,00	EC	0,00
									CS	2.000,00	TP	0,00	FPV	0,00			TR	0,00
30	STIPENDI ED ALTRI ASSEGNI FISSI AL PERSONALE NON DIRIGENTE.	1	10	1	101	1.01.01.01.000	01:03	8	RS	3.359.690,15	PR	66.283,52	R	-3.277.976,22			EP	15.430,41
									CP	127.373.364,06	PC	119.853.368,63	I	122.853.368,63	ECP	4.519.995,43	EC	3.000.000,00
									CS	130.733.054,21	TP	119.919.652,15	FPV	0,00			TR	3.015.430,41
31	CONTRIBUTI SOCIALI A CARICO DELL'ENTE - PERSONALE NON DIRIGENTE.	1	10	1	101	1.01.02.01.000	01:03	8	RS	6.062.187,59	PR	5.058.374,88	R	-1.000.156,85			EP	3.655,86
									CP	39.662.019,52	PC	27.305.386,84	I	32.918.115,90	ECP	6.743.903,62	EC	5.612.729,06
									CS	45.724.207,11	TP	32.363.761,72	FPV	0,00			TR	5.616.384,92

REGIONE
CAMPANIA

SPESA - ELENCO CAPITOLI

Cap.	Denominazione	Miss.	Prog.	Tit.	Macroaggr.	IV Livello Piano dei Conti	Cofog	Codice Id. Spesa UE	RESIDUI ATTIVI AL 1/1/2015 (RS)		PAGAMENTI IN C/RESIDUI (PR)		RIACCERTAMENTO RESIDUI (R)				RESIDUI PASSIVI DA ESERCIZI PRECEDENTI (EP=RS-PR+R)	
									PREVISIONI DEFINITIVE DI COMPETENZA (CP)		PAGAMENTI IN C/COMPETENZA (PC)		IMPEGNI (I)		ECONOMIE DI COMPETENZA (ECP= CP- I -FPV)		RESIDUI PASSIVI DA ESERCIZIO DI COMPETENZA (EC= I - PC)	
									PREVISIONI DEFINITIVE DI CASSA (CS)		TOTALE PAGAMENTI (TP=PR+PC)		FONDO PLURIENNALE VINCOLATO (FPV)				TOTALE RESIDUI PASSIVI DA RIPORTARE (TR=EP+EC)	
33	IMPOSTA REGIONALE SULLE ATTIVITA' PRODUTTIVE (IRAP) - PERSONALE NON DIRIGENTE.	1	10	1	102	1.02.01.01.000	01:03	8	RS	2.000.444,85	PR	1.602.188,70	R	-397.146,14			EP	1.110,01
									CP	11.181.628,28	PC	8.619.008,88	I	10.381.598,68	ECP	800.029,60	EC	1.762.589,80
									CS	13.182.073,13	TP	10.221.197,58	FPV	0,00		TR	1.763.699,81	
37	ONERI PER ASSEGNI FAMILIARI PERSONALE NON DIRIGENTE.	1	10	1	101	1.01.02.02.000	01:03	8	RS	200.930,25	PR	43.513,65	R	0,00			EP	157.416,60
									CP	768.548,34	PC	615.536,35	I	755.536,35	ECP	13.011,99	EC	140.000,00
									CS	969.478,59	TP	659.050,00	FPV	0,00		TR	297.416,60	
39	IMPOSTA REGIONALE SULLE ATTIVITA' PRODUTTIVE (IRAP) A CARICO DELL'ENTE PER IL TRATTAMENTO INDENNITARIO	1	1	1	102	1.02.01.01.000	01:01	8	RS	22.078,80	PR	22.078,80	R	0,00			EP	0,00
									CP	185.000,00	PC	105.779,67	I	129.069,71	ECP	55.930,29	EC	23.290,04
									CS	207.078,80	TP	127.858,47	FPV	0,00		TR	23.290,04	
41	ONERI PER PRESTAZIONI DEL PERSONALE REGIONALE IMPIEGATO NELL'UFFICIO ELETTORALE	1	10	1	101	1.01.01.01.000	01:03	8	RS	100.000,00	PR	64.665,37	R	0,00			EP	35.334,63
									CP	0,00	PC	0,00	I	0,00	ECP	0,00	EC	0,00
									CS	100.000,00	TP	64.665,37	FPV	0,00		TR	35.334,63	
42	ACCERTAMENTI SANITARI: PAGAMENTO PARCELLE VISITE MEDICO-FISCALI EX ART.5 DELLA LEGGE 300/70 E PAGAMENTO VISITE	1	10	1	103	1.03.02.18.000	01:03	8	RS	280.082,86	PR	19.353,32	R	-200.121,83			EP	60.607,71
									CP	16.000,00	PC	1.680,07	I	12.180,07	ECP	3.819,93	EC	10.500,00
									CS	296.082,86	TP	21.033,39	FPV	0,00		TR	71.107,71	
43	TRASFERIMENTO AL CONSIGLIO REGIONALE PER L'ATTUAZIONE DEGLI ISTITUTI PREVISTI DALLA L.R. N. 13/1996 E DALL'ART. 3, L.R.	1	1	1	104	1.04.01.04.000	01:01	8	RS	3.000.000,00	PR	2.115.633,28	R	0,00			EP	884.366,72
									CP	1.600.000,00	PC	117.784,03	I	117.784,03	ECP	0,00	EC	0,00
									CS	4.600.000,00	TP	2.233.417,31	FPV	1.482.215,97		TR	884.366,72	
45	IRAP SU COMPENSI EROGATI AL PERSONALE	1	10	1	102	1.02.01.01.000	01:03	8	RS	8.500,00	PR	5.496,57	R	0,00			EP	3.003,43
									CP	0,00	PC	0,00	I	0,00	ECP	0,00	EC	0,00
									CS	8.500,00	TP	5.496,57	FPV	0,00		TR	3.003,43	
46	ACQUISTO DI SERVIZI FORMATIVI E	1	10	1	103	1.03.02.04.000	01:03	8	RS	192.423,71	PR	0,00	R	-159.363,71			EP	33.060,00

REGIONE
CAMPANIA

SPESA - ELENCO CAPITOLI

Cap.	Denominazione	Miss.	Prog.	Tit.	Macroaggr.	IV Livello Piano dei Conti	Cofog	Codice Id. Spesa UE	RESIDUI ATTIVI AL 1/1/2015 (RS)		PAGAMENTI IN C/RESIDUI (PR)		RIACCERTAMENTO RESIDUI (R)				RESIDUI PASSIVI DA ESERCIZI PRECEDENTI (EP=RS-PR+R)	
									PREVISIONI DEFINITIVE DI COMPETENZA (CP)		PAGAMENTI IN C/COMPETENZA (PC)		IMPEGNI (I)		ECONOMIE DI COMPETENZA (ECP= CP- I -FPV)		RESIDUI PASSIVI DA ESERCIZIO DI COMPETENZA (EC= I - PC)	
									PREVISIONI DEFINITIVE DI CASSA (CS)		TOTALE PAGAMENTI (TP=PR+PC)		FONDO PLURIENNALE VINCOLATO (FPV)				TOTALE RESIDUI PASSIVI DA RIPORTARE (TR=EP+EC)	
	STRUMENTALI ALLA FORMAZIONE, AGGIORNAMENTO E RICONVERSIONE								CP	430.000,00	PC	3.464,00	I	3.464,00	ECP	426.536,00	EC	0,00
									CS	622.423,71	TP	3.464,00	FPV	0,00			TR	33.060,00
47	COMPENSI PER COMPONENTI DI COMMISSIONI DI GARA D'APPALTO	1	10	1	103	1.03.02.10.000	01:03	8	RS	0,00	PR	0,00	R	0,00			EP	0,00
									CP	5.000,00	PC	0,00	I	0,00	ECP	5.000,00	EC	0,00
									CS	5.000,00	TP	0,00	FPV	0,00		TR	0,00	
48	FONDO PER LE ALTE PROFESSIONALITA'.	1	10	1	101	1.01.01.01.000	01:03	8	RS	873.823,91	PR	0,00	R	-873.823,91			EP	0,00
									CP	907.000,00	PC	0,00	I	0,00	ECP	907.000,00	EC	0,00
									CS	1.780.823,91	TP	0,00	FPV	0,00		TR	0,00	
49	IRAP A CARICO DELL'ENTE PER INCARICHI IN COMMISSIONI DI GARE D'APPALTO	1	10	1	102	1.02.01.01.000	01:03	8	RS	0,00	PR	0,00	R	0,00			EP	0,00
									CP	425,00	PC	0,00	I	0,00	ECP	425,00	EC	0,00
									CS	425,00	TP	0,00	FPV	0,00		TR	0,00	
50	PAGAMENTO PREMI ASSICURATIVI PER IL PERSONALE IN SERVIZIO PRESSO LA GIUNTA REGIONALE (ART.1 D.P.R. N.	1	10	1	101	1.01.02.01.000	01:03	8	RS	251.429,67	PR	5.449,55	R	-242.121,06			EP	3.859,06
									CP	1.700.000,00	PC	1.064.775,86	I	1.074.502,93	ECP	625.497,07	EC	9.727,07
									CS	1.951.429,67	TP	1.070.225,41	FPV	0,00		TR	13.586,13	
51	CONTRIBUTI DA VERSARE ALL'AUTORITÀ DI VIGILANZA DEI CONTRATTI PUBBLICI ED ALTRI ENTI PER ESPLETAMENTO ATTIVITÀ	1	10	1	103	1.03.02.16.000	01:03	8	RS	0,00	PR	0,00	R	0,00			EP	0,00
									CP	100,00	PC	0,00	I	0,00	ECP	100,00	EC	0,00
									CS	100,00	TP	0,00	FPV	0,00		TR	0,00	
52	FORNITURA DI DIVISA ED EFFETTI DI VESTIARIO O INDENNITA' RELATIVE AL PERSONALE AVENTE DIRITTO.	1	10	1	103	1.03.01.02.000	01:03	8	RS	0,00	PR	0,00	R	0,00			EP	0,00
									CP	14.500,00	PC	0,00	I	0,00	ECP	14.500,00	EC	0,00
									CS	14.500,00	TP	0,00	FPV	0,00		TR	0,00	
53	TRASFERIMENTO AGLI ENTI LOCALI TERRITORIALI DI RISORSE PER IL PAGAMENTO DEGLI EMOLUMENTI	1	10	1	104	1.04.01.02.000	01:03	8	RS	0,00	PR	0,00	R	0,00			EP	0,00
									CP	5.380.000,00	PC	4.488.629,89	I	4.488.629,89	ECP	891.370,11	EC	0,00
									CS	5.380.000,00	TP	4.488.629,89	FPV	0,00		TR	0,00	

REGIONE
CAMPANIA

SPESA - ELENCO CAPITOLI

Cap.	Denominazione	Miss.	Prog.	Tit.	Macroaggr.	IV Livello Piano dei Conti	Cofog	Codice Id. Spesa UE	RESIDUI ATTIVI AL 1/1/2015 (RS)		PAGAMENTI IN C/RESIDUI (PR)		RIACCERTAMENTO RESIDUI (R)				RESIDUI PASSIVI DA ESERCIZI PRECEDENTI (EP=RS-PR+R)	
									PREVISIONI DEFINITIVE DI COMPETENZA (CP)		PAGAMENTI IN C/COMPETENZA (PC)		IMPEGNI (I)		ECONOMIE DI COMPETENZA (ECP= CP- I -FPV)		RESIDUI PASSIVI DA ESERCIZIO DI COMPETENZA (EC= I - PC)	
									PREVISIONI DEFINITIVE DI CASSA (CS)		TOTALE PAGAMENTI (TP=PR+PC)		FONDO PLURIENNALE VINCOLATO (FPV)				TOTALE RESIDUI PASSIVI DA RIPORTARE (TR=EP+EC)	
56	COMPETENZE PERSONALE COMANDATO PRESSO IL COMMISSARIATO PER L'EMERGENZA BRUCELLOSI (O.P.C.M. N.	1	10	1	101	1.01.01.01.000	01:03	8	RS	20.000,00	PR	0,00	R	0,00		EP	20.000,00	
									CP	215.700,00	PC	0,00	I	0,00	ECP	215.700,00	EC	0,00
									CS	235.700,00	TP	0,00	FPV	0,00		TR	20.000,00	
58	RIMBORSO AGLI ENTI DI PROVENIENZA DEGLI EMOLUMENTI E RELATIVI ONERI RIFLESSI CORRISPOSTI AL PERSONALE	1	10	1	109	1.09.01.01.000	01:03	8	RS	2.731.642,02	PR	585.717,42	R	-750.000,00		EP	1.395.924,60	
									CP	1.450.000,00	PC	135.241,18	I	889.132,72	ECP	560.867,28	EC	753.891,54
									CS	4.181.642,02	TP	720.958,60	FPV	0,00		TR	2.149.816,14	
59	CONTRIBUTI SOCIALI A CARICO DELL'ENTE - PERSONALE DIRIGENTE.	1	10	1	101	1.01.02.01.000	01:03	8	RS	5.808.623,05	PR	3.408.306,60	R	0,00		EP	2.400.316,45	
									CP	7.840.000,00	PC	4.532.117,60	I	7.830.222,86	ECP	9.777,14	EC	3.298.105,26
									CS	13.648.623,05	TP	7.940.424,20	FPV	0,00		TR	5.698.421,71	
60	SPESE, E RIMBORSI AI COMUNI DELLE COMPETENZE PER IL PERSONALE PROVENIENTE DALL' ENAOLI, ONPI E	1	10	1	104	1.04.01.02.000	01:03	8	RS	975.120,69	PR	484.623,56	R	-290.000,00		EP	200.497,13	
									CP	515.800,00	PC	0,00	I	297.649,28	ECP	218.150,72	EC	297.649,28
									CS	1.490.920,69	TP	484.623,56	FPV	0,00		TR	498.146,41	
61	IMPOSTA REGIONALE SULLE ATTIVITA' PRODUTTIVE (IRAP) - PERSONALE DIRIGENTE.	1	10	1	102	1.02.01.01.000	01:03	8	RS	1.851.602,84	PR	1.162.141,89	R	-2.587,67		EP	686.873,28	
									CP	2.646.000,00	PC	1.440.510,37	I	2.452.355,84	ECP	193.644,16	EC	1.011.845,47
									CS	4.497.602,84	TP	2.602.652,26	FPV	0,00		TR	1.698.718,75	
62	EQUO INDENNIZZO AL PERSONALE DIPENDENTE PER RICONOSCIMENTO DI INFERMITA' DOVUTE A CAUSA DI	1	10	1	101	1.01.02.02.000	01:03	8	RS	0,00	PR	0,00	R	0,00		EP	0,00	
									CP	80.000,00	PC	0,00	I	0,00	ECP	80.000,00	EC	0,00
									CS	80.000,00	TP	0,00	FPV	0,00		TR	0,00	
63	ONERI PER ASSEGNI FAMILIARI PERSONALE DIRIGENTE.	1	10	1	101	1.01.02.02.000	01:03	8	RS	0,00	PR	0,00	R	0,00		EP	0,00	
									CP	15.000,00	PC	0,00	I	0,00	ECP	15.000,00	EC	0,00
									CS	15.000,00	TP	0,00	FPV	0,00		TR	0,00	
65	SUCCESSIONE NEI DEBITI DELL' ISVE	14	1	2	204	2.04.01.02.000	04:04	8	RS	3.242.872,77	PR	3.119.514,06	R	0,00		EP	123.358,71	

REGIONE
CAMPANIA

SPESA - ELENCO CAPITOLI

Cap.	Denominazione	Miss.	Prog.	Tit.	Macroaggr.	IV Livello Piano dei Conti	Cofog	Codice Id. Spesa UE	RESIDUI ATTIVI AL 1/1/2015 (RS)	PAGAMENTI IN C/RESIDUI (PR)	RIACCERTAMENTO RESIDUI (R)		RESIDUI PASSIVI DA ESERCIZI PRECEDENTI (EP=RS-PR+R)
									PREVISIONI DEFINITIVE DI COMPETENZA (CP)	PAGAMENTI IN C/COMPETENZA (PC)	IMPEGNI (I)	ECONOMIE DI COMPETENZA (ECP= CP- I -FPV)	RESIDUI PASSIVI DA ESERCIZIO DI COMPETENZA (EC= I - PC)
									PREVISIONI DEFINITIVE DI CASSA (CS)	TOTALE PAGAMENTI (TP=PR+PC)	FONDO PLURIENNALE VINCOLATO (FPV)		TOTALE RESIDUI PASSIVI DA RIPORTARE (TR=EP+EC)
									CP 0,00	PC 0,00	I 0,00	ECP 0,00	EC 0,00
									CS 3.242.872,77	TP 3.119.514,06	FPV 0,00		TR 123.358,71
66	FONDO PER IL FINANZIAMENTO DELLA RETRIBUZIONE DI POSIZIONE E DI RISULTATO PER IL PERSONALE DI	1	10	1	101	1.01.01.01.000	01:03	8	RS 4.017.528,67	PR 1.732.631,56	R -1.283.736,28		EP 1.001.160,83
									CP 18.736.012,66	PC 13.088.813,59	I 15.788.813,59	ECP 2.947.199,07	EC 2.700.000,00
									CS 22.753.541,33	TP 14.821.445,15	FPV 0,00		TR 3.701.160,83
67	IMPOSTA REGIONALE SULLE ATTIVITA' PRODUTTIVE (IRAP) - PERSONALE NON DIRIGENTE - TRATTAMENTO ACCESSORIO.	1	10	1	102	1.02.01.01.000	01:03	8	RS 1.421.641,14	PR 1.047.097,54	R -374.403,94		EP 139,66
									CP 4.404.394,40	PC 2.390.745,77	I 4.051.077,38	ECP 353.317,02	EC 1.660.331,61
									CS 5.826.035,54	TP 3.437.843,31	FPV 0,00		TR 1.660.471,27
69	CONTRIBUTI SOCIALI A CARICO DELL'ENTE - PERSONALE NON DIRIGENTE. TRATTAMENTO ACCESSORIO	1	10	1	101	1.01.02.01.000	01:03	8	RS 4.618.475,32	PR 2.952.896,53	R 0,00		EP 1.665.578,79
									CP 12.234.304,32	PC 6.778.876,25	I 12.117.715,82	ECP 116.588,50	EC 5.338.839,57
									CS 16.852.779,64	TP 9.731.772,78	FPV 0,00		TR 7.004.418,36
70	FONDO PER LE POLITICHE DI SVILUPPO DELLE RISORSE UMANE E PER LA PRODUTTIVITA' (ARTT. 14, 15, CCNL)	1	10	1	101	1.01.01.01.000	01:03	8	RS 14.576.416,33	PR 7.462.824,27	R -7.113.192,06		EP 400,00
									CP 30.314.050,90	PC 16.875.245,25	I 30.275.245,25	ECP 38.805,65	EC 13.400.000,00
									CS 44.890.467,23	TP 24.338.069,52	FPV 0,00		TR 13.400.400,00
71	SERVIZIO SOSTITUTIVO DELLA MENSA AL PERSONALE DIPENDENTE (SPESA OBBLIGATORIA)	1	10	1	101	1.01.01.02.000	01:03	8	RS 0,00	PR 0,00	R 0,00		EP 0,00
									CP 6.860.000,00	PC 4.578.091,44	I 5.877.303,23	ECP 982.696,77	EC 1.299.211,79
									CS 6.860.000,00	TP 4.578.091,44	FPV 0,00		TR 1.299.211,79
72	INDENNITA' DI PREMIO AL PERSONALE DIPENDENTE (L.R. 15.3.1981 N. 15 E L.R. 12.6.1986, N. 15), ESECUZIONE PRONUNCE	1	10	1	101	1.01.02.02.000	01:03	8	RS 7.597.072,97	PR 1.777.551,64	R -5.370.957,69		EP 448.563,64
									CP 3.500.000,00	PC 134.655,83	I 1.634.655,83	ECP 1.865.344,17	EC 1.500.000,00
									CS 11.097.072,97	TP 1.912.207,47	FPV 0,00		TR 1.948.563,64
73	RIMBORSO SPESE DI MISSIONE DEL PERSONALE REGIONALE	1	10	1	103	1.03.02.02.000	01:03	8	RS 1.057.720,84	PR 136.629,62	R -921.091,22		EP 0,00
									CP 611.000,00	PC 197.252,63	I 304.771,90	ECP 306.228,10	EC 107.519,27
									CS 1.668.720,84	TP 333.882,25	FPV 0,00		TR 107.519,27

REGIONE
CAMPANIA

SPESA - ELENCO CAPITOLI

Cap.	Denominazione	Miss.	Prog.	Tit.	Macroaggr.	IV Livello Piano dei Conti	Cofog	Codice Id. Spesa UE	RESIDUI ATTIVI AL 1/1/2015 (RS)		PAGAMENTI IN C/RESIDUI (PR)		RIACCERTAMENTO RESIDUI (R)				RESIDUI PASSIVI DA ESERCIZI PRECEDENTI (EP=RS-PR+R)	
									PREVISIONI DEFINITIVE DI COMPETENZA (CP)		PAGAMENTI IN C/COMPETENZA (PC)		IMPEGNI (I)		ECONOMIE DI COMPETENZA (ECP= CP- I -FPV)		RESIDUI PASSIVI DA ESERCIZIO DI COMPETENZA (EC= I - PC)	
									PREVISIONI DEFINITIVE DI CASSA (CS)		TOTALE PAGAMENTI (TP=PR+PC)		FONDO PLURIENNALE VINCOLATO (FPV)				TOTALE RESIDUI PASSIVI DA RIPORTARE (TR=EP+EC)	
74	SPESA PER LA COPERTURA ASSICURATIVA DEI DIPENDENTI INVIATI IN MISSIONE DI SERVIZIO UTILIZZANDO SIA MEZZI PROPRI	1	10	1	110	1.10.04.01.000	01:03	8	RS	0,00	PR	0,00	R	0,00			EP	0,00
									CP	300.000,00	PC	0,00	I	0,00	ECP	300.000,00	EC	0,00
									CS	300.000,00	TP	0,00	FPV	0,00			TR	0,00
75	INTERESSI E RIVALUTAZIONE PER PERSONALE REGIONALE.	1	10	1	101	1.01.01.01.000	01:03	8	RS	2.559,64	PR	2.559,00	R	-0,64			EP	0,00
									CP	15.000,00	PC	0,00	I	316,43	ECP	14.683,57	EC	316,43
									CS	17.559,64	TP	2.559,00	FPV	0,00			TR	316,43
77	PAGAMENTO DI COMPETENZE ACCESSORIE O INTEGRATIVE, INDENNITA' DI MISSIONE E CONNESSI RIMBORSI SPESE PER	11	1	1	103	1.03.02.12.000	03:02	8	RS	63.168,80	PR	49.206,67	R	-46,25			EP	13.915,88
									CP	400.000,00	PC	366.009,43	I	399.998,12	ECP	1,88	EC	33.988,69
									CS	463.168,80	TP	415.216,10	FPV	0,00			TR	47.904,57
78	RIMBORSO SPESE RELATIVE ALLE TRASFERTE DEL PERSONALE REGIONALE DESIGNATO A PARTECIPARE AD INTERVENTI	1	10	1	103	1.03.02.02.000	01:03	8	RS	35.735,44	PR	1.446,90	R	-34.288,54			EP	0,00
									CP	20.000,00	PC	0,00	I	0,00	ECP	20.000,00	EC	0,00
									CS	55.735,44	TP	1.446,90	FPV	0,00			TR	0,00
79	SPESE PER IL COMPENSO COMMISSARI AD ACTA PER L'ESECUZIONE DI SENTENZE RELATIVE AI DIPENDENTI DI RUOLO DELLA	1	11	1	103	1.03.02.01.000	01:03	8	RS	1.245,52	PR	1.245,52	R	0,00			EP	0,00
									CP	6.450,00	PC	0,00	I	0,00	ECP	6.450,00	EC	0,00
									CS	7.695,52	TP	1.245,52	FPV	0,00			TR	0,00
80	FUNZIONAMENTO DEL SERVIZIO REGIONALE DI ASSISTENZA FISCALE REGIONALE (ART. 78, L. 30.12.91, N. 413 -	1	10	1	103	1.03.02.16.000	01:03	8	RS	0,00	PR	0,00	R	0,00			EP	0,00
									CP	20.000,00	PC	4.229,07	I	4.229,07	ECP	15.770,93	EC	0,00
									CS	20.000,00	TP	4.229,07	FPV	0,00			TR	0,00
81	COMPETENZE AI COMPONENTI DELLA COMMISSIONE PER LA SELEZIONE DEI COMPETENTI DEL N.V.V.I.P.	1	11	1	103	1.03.02.10.000	01:03	8	RS	0,00	PR	0,00	R	0,00			EP	0,00
									CP	15.000,00	PC	0,00	I	0,00	ECP	15.000,00	EC	0,00
									CS	15.000,00	TP	0,00	FPV	0,00			TR	0,00
82	STIPENDI ED ALTRI ASSEGNI FISSI E	1	10	1	101	1.01.01.01.000	01:03	8	RS	22.143.605,65	PR	10.802.279,02	R	-2.918.883,05			EP	8.422.443,58

REGIONE
CAMPANIA

SPESA - ELENCO CAPITOLI

Cap.	Denominazione	Miss.	Prog.	Tit.	Macroaggr.	IV Livello Piano dei Conti	Cofog	Codice Id. Spesa UE	RESIDUI ATTIVI AL 1/1/2015 (RS)		PAGAMENTI IN C/RESIDUI (PR)		RIACCERTAMENTO RESIDUI (R)				RESIDUI PASSIVI DA ESERCIZI PRECEDENTI (EP=RS-PR+R)	
									PREVISIONI DEFINITIVE DI COMPETENZA (CP)		PAGAMENTI IN C/COMPETENZA (PC)		IMPEGNI (I)		ECONOMIE DI COMPETENZA (ECP= CP- I -FPV)		RESIDUI PASSIVI DA ESERCIZIO DI COMPETENZA (EC= I - PC)	
									PREVISIONI DEFINITIVE DI CASSA (CS)		TOTALE PAGAMENTI (TP=PR+PC)		FONDO PLURIENNALE VINCOLATO (FPV)				TOTALE RESIDUI PASSIVI DA RIPORTARE (TR=EP+EC)	
	RETRIBUZIONE ACCESSORIA AL PERSONALE DELL'AREA DELLA DIRIGENZA.								CP	30.070.000,00	PC	19.860.799,52	I	28.860.799,52	ECP	1.209.200,48	EC	9.000.000,00
									CS	52.213.605,65	TP	30.663.078,54	FPV	0,00			TR	17.422.443,58
83	SPESA PER LA COPERTURA DEGLI ONERI DI DIFESA DEI DIPENDENTI IN PROCEDIMENTI DI RESPONSABILITA' CIVILE, PENALE O	1	10	1	103	1.03.02.99.000	01:03	8	RS	10.112,80	PR	10.112,80	R	0,00			EP	0,00
									CP	600.000,00	PC	38.539,80	I	70.684,85	ECP	529.315,15	EC	32.145,05
									CS	610.112,80	TP	48.652,60	FPV	0,00		TR	32.145,05	
84	D.LVO 27/02/1998 N. 62 - DISCIPLINA DEL TRATTAMENTO ECONOMICO PER I DIPENDENTI DELLE PUBBLICHE	1	10	1	101	1.01.01.01.000	01:03	8	RS	116.515,63	PR	0,00	R	0,00			EP	116.515,63
									CP	299.229,22	PC	239.545,18	I	299.229,22	ECP	0,00	EC	59.684,04
									CS	415.744,85	TP	239.545,18	FPV	0,00		TR	176.199,67	
85	SPESE PER IL COMPENSO CTU PER LE CONTROVERSIE DI COMPETENZA DEL SETTORE	1	11	1	103	1.03.02.10.000	01:03	8	RS	0,00	PR	0,00	R	0,00			EP	0,00
									CP	6.000,00	PC	0,00	I	0,00	ECP	6.000,00	EC	0,00
									CS	6.000,00	TP	0,00	FPV	0,00		TR	0,00	
87	PAGAMENTO DI LAVORO STRAORDINARIO EFFETTUATO DAL PERSONALE A TEMPO INDETERMINATO NELL'AMBITO DEL	11	1	1	101	1.01.01.01.000	03:02	8	RS	100.027,46	PR	49.643,95	R	-27,46			EP	50.356,05
									CP	100.000,00	PC	0,00	I	52.682,23	ECP	47.317,77	EC	52.682,23
									CS	200.027,46	TP	49.643,95	FPV	0,00		TR	103.038,28	
88	RISORSE PER L'ESPLETAMENTO DELLE PROCEDURE E ATTIVITA' CONNESSE ALLA PROGRAMMAZIONE TRIENNALE DEL	1	10	1	103	1.03.02.16.000	01:03	8	RS	0,00	PR	0,00	R	0,00			EP	0,00
									CP	790.000,00	PC	0,00	I	0,00	ECP	790.000,00	EC	0,00
									CS	790.000,00	TP	0,00	FPV	0,00		TR	0,00	
89	D.LVO 27/02/1998 N. 62 - DISCIPLINA DEL TRATTAMENTO ECONOMICO PER I DIPENDENTI DELLE PP.AA. IN SERVIZIO	1	10	1	101	1.01.02.01.000	01:03	8	RS	6.408,68	PR	416,80	R	0,00			EP	5.991,88
									CP	20.000,00	PC	3.922,47	I	20.000,00	ECP	0,00	EC	16.077,53
									CS	26.408,68	TP	4.339,27	FPV	0,00		TR	22.069,41	
90	INDENNITA' COMPONENTI NUCLEO DI VALUTAZIONE PERSONALE DIRIGENTE. (ART. 20 DECRETO LEGISLATIVO 29/93)	1	10	1	103	1.03.02.10.000	01:03	8	RS	0,00	PR	0,00	R	0,00			EP	0,00
									CP	95.100,00	PC	0,00	I	0,00	ECP	95.100,00	EC	0,00
									CS	95.100,00	TP	0,00	FPV	0,00		TR	0,00	

REGIONE
CAMPANIA

SPESA - ELENCO CAPITOLI

Cap.	Denominazione	Miss.	Prog.	Tit.	Macroaggr.	IV Livello Piano dei Conti	Cofog	Codice Id. Spesa UE	RESIDUI ATTIVI AL 1/1/2015 (RS)		PAGAMENTI IN C/RESIDUI (PR)		RIACCERTAMENTO RESIDUI (R)				RESIDUI PASSIVI DA ESERCIZI PRECEDENTI (EP=RS-PR+R)	
									PREVISIONI DEFINITIVE DI COMPETENZA (CP)		PAGAMENTI IN C/COMPETENZA (PC)		IMPEGNI (I)		ECONOMIE DI COMPETENZA (ECP= CP- I -FPV)		RESIDUI PASSIVI DA ESERCIZIO DI COMPETENZA (EC= I - PC)	
									PREVISIONI DEFINITIVE DI CASSA (CS)		TOTALE PAGAMENTI (TP=PR+PC)		FONDO PLURIENNALE VINCOLATO (FPV)				TOTALE RESIDUI PASSIVI DA RIPORTARE (TR=EP+EC)	
91	D.LVO 27/02/1998 N. 62 - DISCIPLINA DEL TRATTAMENTO ECONOMICO PER I DIPENDENTI DELLE PP.AA. IN SERVIZIO	1	10	1	102	1.02.01.01.000	01:03	8	RS	3.722,43	PR	148,27	R	0,00			EP	3.574,16
									CP	10.000,00	PC	1.395,37	I	10.000,00	ECP	0,00	EC	8.604,63
									CS	13.722,43	TP	1.543,64	FPV	0,00	TR	12.178,79		
92	CONTRIBUTI SOCIALI RELATIVI AI COMPENSI COMPONENTI ORGANISMO INDIPENDENTE DI VALUTAZIONE.	1	10	1	101	1.01.02.01.000	01:03	8	RS	0,00	PR	0,00	R	0,00			EP	0,00
									CP	23.800,00	PC	0,00	I	0,00	ECP	23.800,00	EC	0,00
									CS	23.800,00	TP	0,00	FPV	0,00	TR	0,00		
93	IRAP A CARICO DELL'ENTE PER INCARICHI DI RICERCA, STUDIO E CONSULENZA E ORGANISMO DI VALUTAZIONE.	1	10	1	102	1.02.01.01.000	01:03	8	RS	0,00	PR	0,00	R	0,00			EP	0,00
									CP	10.200,00	PC	0,00	I	0,00	ECP	10.200,00	EC	0,00
									CS	10.200,00	TP	0,00	FPV	0,00	TR	0,00		
94	CONTRIBUTI ARAN AI SENSI DELL'ART 46 COMMA 8 E 9 DEL D.LGS 30.03.2001, N. 165.	1	10	1	104	1.04.01.01.000	01:03	8	RS	0,00	PR	0,00	R	0,00			EP	0,00
									CP	27.000,00	PC	17.446,80	I	17.446,80	ECP	9.553,20	EC	0,00
									CS	27.000,00	TP	17.446,80	FPV	0,00	TR	0,00		
95	RIMBORSO SPESE VIAGGIO PER I COMPONENTI ESTERNI DEL COLLEGIO MEDICO REGIONALE	1	11	1	103	1.03.02.02.000	01:03	8	RS	0,00	PR	0,00	R	0,00			EP	0,00
									CP	500,00	PC	0,00	I	0,00	ECP	500,00	EC	0,00
									CS	500,00	TP	0,00	FPV	0,00	TR	0,00		
96	STIPULA DI POLIZZE ASSICURATIVE PER LA DIRIGENZA AI SENSI DELL'ARTICOLO 38 DEL CCNL 1998/2001 E PER IL PERSONALE	1	10	1	110	1.10.04.01.000	01:03	8	RS	0,00	PR	0,00	R	0,00			EP	0,00
									CP	500.000,00	PC	0,00	I	0,00	ECP	500.000,00	EC	0,00
									CS	500.000,00	TP	0,00	FPV	0,00	TR	0,00		
97	IRAP A CARICO DELL'ENTE PER INCARICHI E CONSULENZE	1	11	1	102	1.02.01.01.000	01:03	8	RS	231,13	PR	231,13	R	0,00			EP	0,00
									CP	850,00	PC	0,00	I	513,64	ECP	336,36	EC	513,64
									CS	1.081,13	TP	231,13	FPV	0,00	TR	513,64		
98	SPESE RELATIVE AL FUNZIONAMENTO DEL	1	11	1	103	1.03.02.01.000	01:03	8	RS	0,00	PR	0,00	R	0,00			EP	0,00

REGIONE
CAMPANIA

SPESA - ELENCO CAPITOLI

Cap.	Denominazione	Miss.	Prog.	Tit.	Macroaggr.	IV Livello Piano dei Conti	Cofog	Codice Id. Spesa UE	RESIDUI ATTIVI AL 1/1/2015 (RS)		PAGAMENTI IN C/RESIDUI (PR)		RIACCERTAMENTO RESIDUI (R)			RESIDUI PASSIVI DA ESERCIZI PRECEDENTI (EP=RS-PR+R)		
									PREVISIONI DEFINITIVE DI COMPETENZA (CP)		PAGAMENTI IN C/COMPETENZA (PC)		IMPEGNI (I)		ECONOMIE DI COMPETENZA (ECP= CP- I -FPV)		RESIDUI PASSIVI DA ESERCIZIO DI COMPETENZA (EC= I - PC)	
									PREVISIONI DEFINITIVE DI CASSA (CS)		TOTALE PAGAMENTI (TP=PR+PC)		FONDO PLURIENNALE VINCOLATO (FPV)			TOTALE RESIDUI PASSIVI DA RIPORTARE (TR=EP+EC)		
	COLLEGIO MEDICO REGIONALE								CP	10.000,00	PC	0,00	I	6.043,00	ECP	3.957,00	EC	6.043,00
									CS	10.000,00	TP	0,00	FPV	0,00			TR	6.043,00
100	SPESE CONTENZIOSO CIVILE PENALE, AMMINISTRATIVO E TRIBUTARIO, IVI COMPRESI GLI ONERI CONNESSI	1	11	1	103	1.03.02.99.000	01:03	8	RS	351,09	PR	350,00	R	-1,09			EP	0,00
									CP	400.000,00	PC	6.555,88	I	226.405,37	ECP	173.594,63	EC	219.849,49
									CS	400.351,09	TP	6.905,88	FPV	0,00			TR	219.849,49
101	SPESE CONTENZIOSO CIVILE E PENALE, IVI COMPRESI GLI ONERI CONNESSI ALL'ATTIVITA' LEGALE, GIUDIZI	1	11	1	103	1.03.02.99.000	01:03	8	RS	269.307,82	PR	245.416,21	R	-23.891,61			EP	0,00
									CP	0,00	PC	0,00	I	0,00	ECP	0,00	EC	0,00
									CS	269.307,82	TP	245.416,21	FPV	0,00			TR	0,00
104	ONERI PER LA PARTECIPAZIONE DELLA REGIONE A MANIFESTAZIONI E CELEBRAZIONI.	1	11	1	103	1.03.01.02.000	01:03	8	RS	15.645,00	PR	8.274,04	R	-7.370,96			EP	0,00
									CP	19.300,00	PC	0,00	I	15.700,67	ECP	3.599,33	EC	15.700,67
									CS	34.945,00	TP	8.274,04	FPV	0,00			TR	15.700,67
105	SPESE PER INCARICHI DI RAPPRESENTANZA E DIFESA	1	11	1	103	1.03.02.10.000	01:03	8	RS	3.834,00	PR	3.834,00	R	0,00			EP	0,00
									CP	800.000,00	PC	346.636,31	I	573.009,70	ECP	226.990,30	EC	226.373,39
									CS	803.834,00	TP	350.470,31	FPV	0,00			TR	226.373,39
106	SOMME DA RESTITUIRE ALL'UTENZA PER VERSAMENTI SU ABBONAMENTI ED INSERZIONI NON PIU' DOVUTI AL	1	5	1	109	1.09.99.02.000	01:03	8	RS	0,00	PR	0,00	R	0,00			EP	0,00
									CP	3.000,00	PC	0,00	I	0,00	ECP	3.000,00	EC	0,00
									CS	3.000,00	TP	0,00	FPV	0,00			TR	0,00
107	ART. 27 DEL C.C.N.L. del 14.09.2000 E ART. 37 del C.C.N.L. DIRIGENZA REGIONALE 1998/2001	1	11	1	101	1.01.01.01.000	01:03	8	RS	0,00	PR	0,00	R	0,00			EP	0,00
									CP	2.000.000,00	PC	1.999.987,97	I	1.999.987,97	ECP	12,03	EC	0,00
									CS	2.000.000,00	TP	1.999.987,97	FPV	0,00			TR	0,00
108	FUNZIONAMENTO, COMPRESI GETTONI DI PRESENZA EROGATI AI COMPONENTI DI COMITATI, COLLEGI, COMMISSIONI,	1	10	1	103	1.03.02.10.000	01:03	8	RS	386,25	PR	0,00	R	-386,25			EP	0,00
									CP	150.000,00	PC	0,00	I	0,00	ECP	150.000,00	EC	0,00
									CS	150.386,25	TP	0,00	FPV	0,00			TR	0,00

REGIONE
CAMPANIA

SPESA - ELENCO CAPITOLI

Cap.	Denominazione	Miss.	Prog.	Tit.	Macroaggr.	IV Livello Piano dei Conti	Cofog	Codice Id. Spesa UE	RESIDUI ATTIVI AL 1/1/2015 (RS)		PAGAMENTI IN C/RESIDUI (PR)		RIACCERTAMENTO RESIDUI (R)				RESIDUI PASSIVI DA ESERCIZI PRECEDENTI (EP=RS-PR+R)	
									PREVISIONI DEFINITIVE DI COMPETENZA (CP)		PAGAMENTI IN C/COMPETENZA (PC)		IMPEGNI (I)		ECONOMIE DI COMPETENZA (ECP= CP- I -FPV)		RESIDUI PASSIVI DA ESERCIZIO DI COMPETENZA (EC= I - PC)	
									PREVISIONI DEFINITIVE DI CASSA (CS)		TOTALE PAGAMENTI (TP=PR+PC)		FONDO PLURIENNALE VINCOLATO (FPV)				TOTALE RESIDUI PASSIVI DA RIPORTARE (TR=EP+EC)	
109	IRAP	1	11	1	102	1.02.01.01.000	01:03	8	RS	0,00	PR	0,00	R	0,00			EP	0,00
									CP	212.500,00	PC	156.853,39	I	173.478,00	ECP	39.022,00	EC	16.624,61
									CS	212.500,00	TP	156.853,39	FPV	0,00			TR	16.624,61
110	IRAP A CARICO DELL'ENTE IN RELAZIONE AI COMPENSI PROPRI DEL CAPITOLO 108	1	10	1	102	1.02.01.01.000	01:03	8	RS	0,00	PR	0,00	R	0,00			EP	0,00
									CP	12.750,00	PC	0,00	I	0,00	ECP	12.750,00	EC	0,00
									CS	12.750,00	TP	0,00	FPV	0,00			TR	0,00
111	CONTRIBUTI PREVIDENZIALI OBBLIGATORI	1	11	1	101	1.01.02.01.000	01:03	8	RS	0,65	PR	0,00	R	-0,65			EP	0,00
									CP	597.325,00	PC	439.989,33	I	477.856,15	ECP	119.468,85	EC	37.866,82
									CS	597.325,65	TP	439.989,33	FPV	0,00			TR	37.866,82
113	TRATTAMENTO ECONOMICO DEL PERSONALE PRESSO LE SEGRETERIE DEL PRESIDENTE E DEGLI ASSESORI	1	10	1	101	1.01.01.01.000	01:03	8	RS	0,00	PR	0,00	R	0,00			EP	0,00
									CP	245.000,00	PC	0,00	I	0,00	ECP	245.000,00	EC	0,00
									CS	245.000,00	TP	0,00	FPV	0,00			TR	0,00
114	RIMBORSO SPESE ANTICIPATE DAL TESORIERE REGIONALE PER BOLLI, SPESE POSTALI, COMMISSIONI BANCARIE E	1	3	1	103	1.03.02.16.000	01.1/0 1.3	8	RS	128.292,88	PR	11.850,82	R	-116.388,18			EP	53,88
									CP	20.000,00	PC	49,87	I	1.641,60	ECP	18.358,40	EC	1.591,73
									CS	148.292,88	TP	11.900,69	FPV	0,00			TR	1.645,61
115	CONTRIBUTI SOCIALI A CARICO DELL'ENTE - PERSONALE PRESSO LE SEGRETERIE DEL PRESIDENTE E DEGLI ASSESSORI	1	10	1	101	1.01.02.01.000	01:03	8	RS	0,00	PR	0,00	R	0,00			EP	0,00
									CP	68.600,00	PC	0,00	I	0,00	ECP	68.600,00	EC	0,00
									CS	68.600,00	TP	0,00	FPV	0,00			TR	0,00
116	SPESE POSTALI E DI SPEDIZIONE.	1	3	1	103	1.03.02.16.000	01.1/0 1.3	8	RS	332.945,13	PR	56.315,21	R	-275.929,37			EP	700,55
									CP	580.000,00	PC	70.489,38	I	273.998,84	ECP	306.001,16	EC	203.509,46
									CS	912.945,13	TP	126.804,59	FPV	0,00			TR	204.210,01
117	IMPOSTA REGIONALE SULLE ATTIVITA'	1	10	1	102	1.02.01.01.000	01:03	8	RS	0,00	PR	0,00	R	0,00			EP	0,00

REGIONE
CAMPANIA

SPESA - ELENCO CAPITOLI

Cap.	Denominazione	Miss.	Prog.	Tit.	Macroaggr.	IV Livello Piano dei Conti	Cofog	Codice Id. Spesa UE	RESIDUI ATTIVI AL 1/1/2015 (RS)		PAGAMENTI IN C/RESIDUI (PR)		RIACCERTAMENTO RESIDUI (R)				RESIDUI PASSIVI DA ESERCIZI PRECEDENTI (EP=RS-PR+R)	
									PREVISIONI DEFINITIVE DI COMPETENZA (CP)		PAGAMENTI IN C/COMPETENZA (PC)		IMPEGNI (I)		ECONOMIE DI COMPETENZA (ECP= CP- I -FPV)		RESIDUI PASSIVI DA ESERCIZIO DI COMPETENZA (EC= I - PC)	
									PREVISIONI DEFINITIVE DI CASSA (CS)		TOTALE PAGAMENTI (TP=PR+PC)		FONDO PLURIENNALE VINCOLATO (FPV)				TOTALE RESIDUI PASSIVI DA RIPORTARE (TR=EP+EC)	
	PRODUTTIVE (IRAP) - PERSONALE PRESSO LE SEGRETERIE DEL PRESIDENTE E DEGLI								CP	29.400,00	PC	0,00	I	0,00	ECP	29.400,00	EC	0,00
									CS	29.400,00	TP	0,00	FPV	0,00			TR	0,00
119	TRATTAMENTO ACCESSORIO DEL PERSONALE PRESSO I DIPARTIMENTI	1	10	1	101	1.01.01.01.000	01:03	8	RS	0,00	PR	0,00	R	0,00			EP	0,00
									CP	245.000,00	PC	0,00	I	0,00	ECP	245.000,00	EC	0,00
									CS	245.000,00	TP	0,00	FPV	0,00			TR	0,00
120	SPESA PER L'ACQUISTO E MANUTENZIONE DI ARREDI E COMPLEMENTI DI ARREDO.	1	3	2	202	2.02.01.03.000	01.1/0 1.3	8	RS	42.429,58	PR	19.467,14	R	-4.374,79			EP	18.587,65
									CP	210.000,00	PC	58.670,41	I	148.642,57	ECP	61.357,43	EC	89.972,16
									CS	252.429,58	TP	78.137,55	FPV	0,00			TR	108.559,81
121	CONTRIBUTI SOCIALI A CARICO DELL'ENTE - PERSONALE PRESSO I DIPARTIMENTI - TRATTAMENTO ACCESSORIO	1	10	1	101	1.01.02.01.000	01:03	8	RS	0,00	PR	0,00	R	0,00			EP	0,00
									CP	68.600,00	PC	0,00	I	0,00	ECP	68.600,00	EC	0,00
									CS	68.600,00	TP	0,00	FPV	0,00			TR	0,00
122	ONERI PER LA MANUTENZIONE DEGLI IMPIANTI TECNOLOGICI DEGLI IMMOBILI DI PROPRIETA' REGIONALE E DELLE SEDI	1	6	1	103	1.03.02.09.000	01:03	8	RS	1.066.436,94	PR	864.249,55	R	-126.168,30			EP	76.019,09
									CP	2.500.000,00	PC	1.878.820,20	I	2.353.581,89	ECP	146.418,11	EC	474.761,69
									CS	3.566.436,94	TP	2.743.069,75	FPV	0,00			TR	550.780,78
123	IMPOSTA REGIONALE SULLE ATTIVITA' PRODUTTIVE (IRAP) - PERSONALE PRESSO I DIPARTIMENTI - TRATTAMENTO	1	10	1	102	1.02.01.01.000	01:03	8	RS	0,00	PR	0,00	R	0,00			EP	0,00
									CP	29.400,00	PC	0,00	I	0,00	ECP	29.400,00	EC	0,00
									CS	29.400,00	TP	0,00	FPV	0,00			TR	0,00
125	CONTRIBUTI SOCIALI A CARICO DELL'AMMINISTRAZIONE SU COMPENSI EROGATI AL PERSONALE	1	10	1	101	1.01.02.01.000	01:03	8	RS	23.500,00	PR	15.436,22	R	-8.063,78			EP	0,00
									CP	0,00	PC	0,00	I	0,00	ECP	0,00	EC	0,00
									CS	23.500,00	TP	15.436,22	FPV	0,00			TR	0,00
129	SPESE EROGATE AL PERSONALE COME INDENNIZZO PER LE ATTIVITA' DI PROGETTAZIONE FINALIZZATE AD UN	1	6	2	202	2.02.03.05.000	01:03	8	RS	76.090,62	PR	70.997,02	R	-0,53			EP	5.093,07
									CP	250.000,00	PC	0,00	I	0,00	ECP	250.000,00	EC	0,00
									CS	326.090,62	TP	70.997,02	FPV	0,00			TR	5.093,07

REGIONE
CAMPANIA

SPESA - ELENCO CAPITOLI

Cap.	Denominazione	Miss.	Prog.	Tit.	Macroaggr.	IV Livello Piano dei Conti	Cofog	Codice Id. Spesa UE	RESIDUI ATTIVI AL 1/1/2015 (RS)		PAGAMENTI IN C/RESIDUI (PR)		RIACCERTAMENTO RESIDUI (R)				RESIDUI PASSIVI DA ESERCIZI PRECEDENTI (EP=RS-PR+R)	
									PREVISIONI DEFINITIVE DI COMPETENZA (CP)		PAGAMENTI IN C/COMPETENZA (PC)		IMPEGNI (I)		ECONOMIE DI COMPETENZA (ECP= CP- I -FPV)		RESIDUI PASSIVI DA ESERCIZIO DI COMPETENZA (EC= I - PC)	
									PREVISIONI DEFINITIVE DI CASSA (CS)		TOTALE PAGAMENTI (TP=PR+PC)		FONDO PLURIENNALE VINCOLATO (FPV)				TOTALE RESIDUI PASSIVI DA RIPORTARE (TR=EP+EC)	
130	ONERI PER LAVORI DI ADEGUAMENTO DEGLI IMPIANTI TECNOLOGICI DEI FABBRICATI DI PROPRIETA' REGIONALE	1	6	2	202	2.02.01.09.000	01:03	8	RS	473.144,69	PR	2.782,73	R	-30.845,77			EP	439.516,19
									CP	1.250.000,00	PC	0,00	I	0,00	ECP	1.250.000,00	EC	0,00
									CS	1.723.144,69	TP	2.782,73	FPV	0,00		TR	439.516,19	
131	SOMME A DISPOSIZIONE DEL DATORE DI LAVORO PER INTERVENTI URGENTI SUGLI IMMOBILI ADIBITI AD UFFICI DELLA G.R.C.,	1	10	2	205	2.05.99.99.000	01:03	8	RS	192.391,99	PR	0,00	R	-186.624,28			EP	5.767,71
									CP	600.000,00	PC	19.180,40	I	254.113,76	ECP	345.886,24	EC	234.933,36
									CS	792.391,99	TP	19.180,40	FPV	0,00		TR	240.701,07	
132	FONDO A DISPOSIZIONE DEL DATORE DI LAVORO PER LA REALIZZAZIONE DI INTERVENTI PER IL MANTENIMENTO IN	1	10	2	202	2.02.01.04.000	01:03	8	RS	1.965.285,73	PR	198.313,77	R	-1.105.613,87			EP	661.358,09
									CP	1.200.000,00	PC	0,00	I	585.150,38	ECP	614.849,62	EC	585.150,38
									CS	3.165.285,73	TP	198.313,77	FPV	0,00		TR	1.246.508,47	
133	ACQUISTO DI MOBILI E ARREDI PER LO SVOLGIMENTO DELLE ATTIVITA' DI SORVEGLIANZA SANITARIA, DI AUSILI	1	10	2	202	2.02.01.03.000	01:03	8	RS	0,00	PR	0,00	R	0,00			EP	0,00
									CP	25.000,00	PC	0,00	I	2.600,00	ECP	22.400,00	EC	2.600,00
									CS	25.000,00	TP	0,00	FPV	0,00		TR	2.600,00	
134	SPESE DI TRASLOCHI, TRASPORTI, FACCHINAGGIO E SMALTIMENTO.	1	3	1	103	1.03.02.13.000	01.1/0 1.3	8	RS	188.930,05	PR	180.576,01	R	-8.354,04			EP	0,00
									CP	480.000,00	PC	193.780,68	I	469.102,94	ECP	10.897,06	EC	275.322,26
									CS	668.930,05	TP	374.356,69	FPV	0,00		TR	275.322,26	
135	FONDI A DISPOSIZIONE DEL DATORE DI LAVORO PER L'ACQUISTO DI MACCHINE PER UFFICIO NECESSARIE	1	10	2	202	2.02.01.06.000	01:03	8	RS	0,00	PR	0,00	R	0,00			EP	0,00
									CP	20.000,00	PC	0,00	I	0,00	ECP	20.000,00	EC	0,00
									CS	20.000,00	TP	0,00	FPV	0,00		TR	0,00	
136	SPESE DI GESTIONE DEL PARCO AUTOMEZZI.	1	3	1	103	1.03.02.09.000	01.1/0 1.3	8	RS	227.562,56	PR	203.534,00	R	-24.028,56			EP	0,00
									CP	1.640.000,00	PC	987.213,96	I	1.482.675,57	ECP	157.324,43	EC	495.461,61
									CS	1.867.562,56	TP	1.190.747,96	FPV	0,00		TR	495.461,61	
137	ACQUISTO DI SOFTWARE PER LA GESTIONE	1	10	2	202	2.02.03.02.000	01:03	8	RS	0,00	PR	0,00	R	0,00			EP	0,00

REGIONE
CAMPANIA

SPESA - ELENCO CAPITOLI

Cap.	Denominazione	Miss.	Prog.	Tit.	Macroaggr.	IV Livello Piano dei Conti	Cofog	Codice Id. Spesa UE	RESIDUI ATTIVI AL 1/1/2015 (RS)	PAGAMENTI IN C/RESIDUI (PR)	RIACCERTAMENTO RESIDUI (R)		RESIDUI PASSIVI DA ESERCIZI PRECEDENTI (EP=RS-PR+R)
									PREVISIONI DEFINITIVE DI COMPETENZA (CP)	PAGAMENTI IN C/COMPETENZA (PC)	IMPEGNI (I)	ECONOMIE DI COMPETENZA (ECP= CP- I -FPV)	RESIDUI PASSIVI DA ESERCIZIO DI COMPETENZA (EC= I - PC)
									PREVISIONI DEFINITIVE DI CASSA (CS)	TOTALE PAGAMENTI (TP=PR+PC)	FONDO PLURIENNALE VINCOLATO (FPV)		TOTALE RESIDUI PASSIVI DA RIPORTARE (TR=EP+EC)
	DELLE ATTIVITÀ IN MATERIA DI SICUREZZA E SALUTE NEI LUOGHI DI LAVORO								CP 6.000,00 CS 6.000,00	PC 0,00 TP 0,00	I 0,00 FPV 0,00	ECP 6.000,00	EC 0,00 TR 0,00
138	ONERI CONNESSI ALLA ACQUISIZIONE DI IMMOBILI AL DEMANIO E AL PATRIMONIO REGIONALE.	1	5	2	201	2.01.01.01.000	01:03	8	RS 819,00 CP 0,00 CS 819,00	PR 0,00 PC 0,00 TP 0,00	R -819,00 I 0,00 FPV 0,00		EP 0,00 EC 0,00 TR 0,00
139	SPESE INERENTI AL CONTRATTO DI TESORERIA	1	3	1	103	1.03.02.17.000	01:03	8	RS 124.250,00 CP 1.500.000,00 CS 1.624.250,00	PR 800,00 PC 0,00 TP 800,00	R -123.450,00 I 0,00 FPV 0,00		EP 0,00 EC 1.500.000,00 TR 0,00
140	ONERI CONNESSI A FITTO LOCALI PER SEDI ISTITUZIONALI	1	5	1	103	1.03.02.07.000	01:03	8	RS 25.000,00 CP 12.000.000,00 CS 12.025.000,00	PR 0,00 PC 10.105.687,70 TP 10.105.687,70	R 0,00 I 10.105.687,70 FPV 0,00		EP 25.000,00 EC 0,00 TR 25.000,00
141	SPESE PER PEDAGGI E PERMESSI DEL PARCO AUTOMEZZI.	1	3	1	103	1.03.02.15.000	01.1/0 1.3	8	RS 42.639,53 CP 33.800,00 CS 76.439,53	PR 29.929,93 PC 0,00 TP 29.929,93	R -2.639,53 I 33.800,00 FPV 0,00		EP 10.070,07 EC 33.800,00 TR 43.870,07
142	SPESA PER LA CUSTODIA E LA VIGILANZA DEI LOCALI.	1	3	1	103	1.03.02.13.000	01.1/0 1.3	8	RS 2.817.938,45 CP 7.100.000,00 CS 9.917.938,45	PR 1.954.380,13 PC 2.906.411,83 TP 4.860.791,96	R -252.890,91 I 6.460.394,92 FPV 0,00		EP 610.667,41 EC 3.553.983,09 TR 4.164.650,50
143	SPESE PER LA FORNITURA DI TITOLI CARBURANTI PER IL PARCO AUTOMEZZI	1	3	1	103	1.03.01.02.000	01.1/0 1.3	8	RS 144.610,77 CP 135.300,00 CS 279.910,77	PR 104.691,33 PC 0,00 TP 104.691,33	R -27.992,85 I 97.150,00 FPV 0,00		EP 11.926,59 EC 97.150,00 TR 109.076,59
144	ONERI PER LA MANUTENZIONE ORDINARIA DEGLI IMMOBILI DI PROPRIETÀ REGIONALE E DELLE SEDI ISTITUZIONALI.	1	6	1	103	1.03.02.09.000	01:03	8	RS 1.155.079,84 CP 1.000.000,00 CS 2.155.079,84	PR 927.464,16 PC 174.085,63 TP 1.101.549,79	R -93.594,86 I 616.722,56 FPV 0,00		EP 134.020,82 EC 442.636,93 TR 576.657,75

REGIONE
CAMPANIA

SPESA - ELENCO CAPITOLI

Cap.	Denominazione	Miss.	Prog.	Tit.	Macroaggr.	IV Livello Piano dei Conti	Cofog	Codice Id. Spesa UE	RESIDUI ATTIVI AL 1/1/2015 (RS)		PAGAMENTI IN C/RESIDUI (PR)		RIACCERTAMENTO RESIDUI (R)				RESIDUI PASSIVI DA ESERCIZI PRECEDENTI (EP=RS-PR+R)	
									PREVISIONI DEFINITIVE DI COMPETENZA (CP)		PAGAMENTI IN C/COMPETENZA (PC)		IMPEGNI (I)		ECONOMIE DI COMPETENZA (ECP= CP- I -FPV)		RESIDUI PASSIVI DA ESERCIZIO DI COMPETENZA (EC= I - PC)	
									PREVISIONI DEFINITIVE DI CASSA (CS)		TOTALE PAGAMENTI (TP=PR+PC)		FONDO PLURIENNALE VINCOLATO (FPV)				TOTALE RESIDUI PASSIVI DA RIPORTARE (TR=EP+EC)	
145	SPESE PER L'ASSICURAZIONE DEL PARCO AUTOMEZZI.	1	3	1	110	1.10.04.01.000	01.1/0 1.3	8	RS	0,00	PR	0,00	R	0,00			EP	0,00
									CP	175.000,00	PC	154.492,77	I	154.492,77	ECP	20.507,23	EC	0,00
									CS	175.000,00	TP	154.492,77	FPV	0,00			TR	0,00
147	IRAP SU INDENNIZZO PER LE ATTIVITÀ DI PROGETTAZIONE.	1	6	1	102	1.02.01.01.000	01:03	8	RS	13.974,02	PR	1.617,50	R	-0,01			EP	12.356,51
									CP	9.500,00	PC	136,64	I	3.245,85	ECP	6.254,15	EC	3.109,21
									CS	23.474,02	TP	1.754,14	FPV	0,00			TR	15.465,72
149	ONERI PER LA RIMOZIONE, LO SMALTIMENTO DI RIFIUTI ABBANDONATI SUI BENI REGIONALI IN OTTEMPERANZA	1	6	1	103	1.03.02.09.000	01:03	8	RS	284.739,60	PR	235.644,84	R	-654,76			EP	48.440,00
									CP	0,00	PC	0,00	I	0,00	ECP	0,00	EC	0,00
									CS	284.739,60	TP	235.644,84	FPV	0,00			TR	48.440,00
150	RISCATTI DERIVANTI DA LOCAZIONI FINANZIARIE PER ACQUISTO DI IMMOBILI.	1	5	2	202	2.02.04.09.000	01:03	8	RS	0,00	PR	0,00	R	0,00			EP	0,00
									CP	2.657.068,33	PC	2.657.068,32	I	2.657.068,32	ECP	0,01	EC	0,00
									CS	2.657.068,33	TP	2.657.068,32	FPV	0,00			TR	0,00
151	ONERI PER INTERVENTI DI RIMOZIONE E SMALTIMENTO, SU AREE DI PROPRIETA' REGIONALE, DI MATERIALI CONTENENTI	1	6	1	103	1.03.02.09.000	01:03	8	RS	0,00	PR	0,00	R	0,00			EP	0,00
									CP	1.000.000,00	PC	26.648,92	I	26.648,92	ECP	973.351,08	EC	0,00
									CS	1.000.000,00	TP	26.648,92	FPV	0,00			TR	0,00
153	SPESE PER PAGAMENTO INCENTIVO AL PERSONALE (EX LEGGE MERLONI)	1	6	1	101	1.01.01.01.000	01:03	8	RS	53.625,93	PR	32.257,96	R	0,00			EP	21.367,97
									CP	200.000,00	PC	0,00	I	0,00	ECP	200.000,00	EC	0,00
									CS	253.625,93	TP	32.257,96	FPV	0,00			TR	21.367,97
154	SPESE PER LA PULIZIA E LA DERATTIZZAZIONE DEI LOCALI.	1	3	1	103	1.03.02.13.000	01.1/0 1.3	8	RS	1.269.207,34	PR	1.237.363,72	R	-5.992,74			EP	25.850,88
									CP	5.983.000,00	PC	3.385.744,33	I	5.921.203,60	ECP	61.796,40	EC	2.535.459,27
									CS	7.252.207,34	TP	4.623.108,05	FPV	0,00			TR	2.561.310,15
155	CONTRIBUTI SOCIALI A CARICO DELL'ENTE	1	6	1	101	1.01.02.01.000	01:03	8	RS	12.812,88	PR	7.707,46	R	0,00			EP	5.105,42

REGIONE
CAMPANIA

SPESA - ELENCO CAPITOLI

Cap.	Denominazione	Miss.	Prog.	Tit.	Macroaggr.	IV Livello Piano dei Conti	Cofog	Codice Id. Spesa UE	RESIDUI ATTIVI AL 1/1/2015 (RS)		PAGAMENTI IN C/RESIDUI (PR)		RIACCERTAMENTO RESIDUI (R)				RESIDUI PASSIVI DA ESERCIZI PRECEDENTI (EP=RS-PR+R)	
									PREVISIONI DEFINITIVE DI COMPETENZA (CP)		PAGAMENTI IN C/COMPETENZA (PC)		IMPEGNI (I)		ECONOMIE DI COMPETENZA (ECP= CP- I -FPV)		RESIDUI PASSIVI DA ESERCIZIO DI COMPETENZA (EC= I - PC)	
									PREVISIONI DEFINITIVE DI CASSA (CS)		TOTALE PAGAMENTI (TP=PR+PC)		FONDO PLURIENNALE VINCOLATO (FPV)				TOTALE RESIDUI PASSIVI DA RIPORTARE (TR=EP+EC)	
	SU PAGAMENTO INCENTIVO (EX LEGGE MERLONI)								CP	37.000,00	PC	0,00	I	0,00	ECP	37.000,00	EC	0,00
									CS	49.812,88	TP	7.707,46	FPV	0,00			TR	5.105,42
156	SPESE PER LA GESTIONE DEGLI AUTOMEZZI DI CUI ALLA CONVENZIONE CON IL CORPO FORESTALE STATALE IN ATTUAZIONE	1	3	1	103	1.03.02.09.000	01.1/01.3	8	RS	133.333,32	PR	133.333,32	R	0,00			EP	0,00
									CP	800.000,00	PC	533.333,28	I	799.999,92	ECP	0,08	EC	266.666,64
									CS	933.333,32	TP	666.666,60	FPV	0,00			TR	266.666,64
157	IRAP A CARICO DELL'ENTE SU PAGAMENTO INCENTIVO AL PERSONALE(EX LEGGE MERLONI)	1	6	1	102	1.02.01.01.000	01:03	8	RS	4.558,20	PR	2.741,91	R	0,00			EP	1.816,29
									CP	13.000,00	PC	0,00	I	0,00	ECP	13.000,00	EC	0,00
									CS	17.558,20	TP	2.741,91	FPV	0,00			TR	1.816,29
160	PAGAMENTO DEBITI FUORI BILANCIO DI CUI ALL'ART. 47 DELLA L.R. N. 7/2002 DI COMPETENZA DELLA DG 53-08.	8	1	1	110	1.10.05.04.000	06:02	8	RS	1.333.402,15	PR	79.796,52	R	0,00			EP	1.253.605,63
									CP	37.913,08	PC	0,00	I	1.344,05	ECP	36.569,03	EC	1.344,05
									CS	1.371.315,23	TP	79.796,52	FPV	0,00			TR	1.254.949,68
164	ACCORDI BONARI PER IL RISARCIMENTO DEI DANNI CAUSATI DA MANCATA MANUTENZIONE DEL RETICOLO	9	1	1	110	1.10.05.02.000	05:03	8	RS	0,00	PR	0,00	R	0,00			EP	0,00
									CP	1.000.000,00	PC	180.062,01	I	180.062,01	ECP	819.937,99	EC	0,00
									CS	1.000.000,00	TP	180.062,01	FPV	0,00			TR	0,00
165	SPESE PER PAGAMENTO INCENTIVO AL PERSONALE PER L'ATTIVITÀ DI PROGETTAZIONE	1	6	1	101	1.01.01.01.000	01:03	8	RS	60.033,44	PR	22.756,92	R	0,00			EP	37.276,52
									CP	145.000,00	PC	2.190,99	I	38.784,43	ECP	106.215,57	EC	36.593,44
									CS	205.033,44	TP	24.947,91	FPV	0,00			TR	73.869,96
166	COMPENSI ALL'AVVOCATURA DELLA REGIONE CAMPANIA PER L'ATTIVITA' GIUDIZIALE E STRAGIUDIZIALE	1	11	1	103	1.03.02.99.000	01:03	8	RS	0,00	PR	0,00	R	0,00			EP	0,00
									CP	242.144,43	PC	0,00	I	0,00	ECP	242.144,43	EC	0,00
									CS	242.144,43	TP	0,00	FPV	0,00			TR	0,00
167	IMPOSTA REGIONALE SULLE ATTIVITA' PRODUTTIVE (IRAP) COLLEGATA A COMPENSI RELATIVI A DEBITI FUORI	1	10	1	102	1.02.01.01.000	01:03	8	RS	0,00	PR	0,00	R	0,00			EP	0,00
									CP	3.000,00	PC	0,00	I	0,00	ECP	3.000,00	EC	0,00
									CS	3.000,00	TP	0,00	FPV	0,00			TR	0,00

REGIONE
CAMPANIA

SPESA - ELENCO CAPITOLI

Cap.	Denominazione	Miss.	Prog.	Tit.	Macroaggr.	IV Livello Piano dei Conti	Cofog	Codice Id. Spesa UE	RESIDUI ATTIVI AL 1/1/2015 (RS)		PAGAMENTI IN C/RESIDUI (PR)		RIACCERTAMENTO RESIDUI (R)				RESIDUI PASSIVI DA ESERCIZI PRECEDENTI (EP=RS-PR+R)	
									PREVISIONI DEFINITIVE DI COMPETENZA (CP)		PAGAMENTI IN C/COMPETENZA (PC)		IMPEGNI (I)		ECONOMIE DI COMPETENZA (ECP= CP- I -FPV)		RESIDUI PASSIVI DA ESERCIZIO DI COMPETENZA (EC= I - PC)	
									PREVISIONI DEFINITIVE DI CASSA (CS)		TOTALE PAGAMENTI (TP=PR+PC)		FONDO PLURIENNALE VINCOLATO (FPV)				TOTALE RESIDUI PASSIVI DA RIPORTARE (TR=EP+EC)	
168	PAGAMENTO IMPOSTA DI REGISTRO TITOLI ESECUTIVI.	1	11	1	102	1.02.01.02.000	01:03	8	RS	600.319,74	PR	0,00	R	-600.319,74			EP	0,00
									CP	800.000,00	PC	793.557,83	I	793.557,83	ECP	6.442,17	EC	0,00
									CS	1.391.105,21	TP	793.557,83	FPV	0,00		TR	0,00	
169	RIMBORSO ANTICIPAZIONE PAGAMENTO IMPOSTA DI REGISTRO	1	11	1	110	1.10.99.99.000	01:03	8	RS	80,77	PR	80,77	R	0,00			EP	0,00
									CP	200.000,00	PC	132.319,53	I	132.319,53	ECP	67.680,47	EC	0,00
									CS	200.080,77	TP	132.400,30	FPV	0,00		TR	0,00	
170	IRAP (COMPENSI ALL'AVVOCATURA DELLA REGIONE CAMPANIA PER L'ATTIVITA' GIUDIZIALE E STRAGIUDIZIALE	1	11	1	102	1.02.01.01.000	01:03	8	RS	0,00	PR	0,00	R	0,00			EP	0,00
									CP	20.582,28	PC	0,00	I	0,00	ECP	20.582,28	EC	0,00
									CS	20.582,28	TP	0,00	FPV	0,00		TR	0,00	
171	CONTRIBUTI PREVIDENZIALI OBBLIGATORI (COMPENSI ALL'AVVOCATURA DELLA REGIONE CAMPANIA PER L'ATTIVITA'	1	11	1	101	1.01.02.01.000	01:03	8	RS	0,00	PR	0,00	R	0,00			EP	0,00
									CP	57.855,57	PC	0,00	I	0,00	ECP	57.855,57	EC	0,00
									CS	57.855,57	TP	0,00	FPV	0,00		TR	0,00	
173	COMPENSI PROFESSIONALI PER L'ATTIVITA' DI COMPONENTE DI COLLEGIO ARBITRALE EX ART. 61, COMMA 9, DECRETO LEGGE 25	1	11	1	101	1.01.01.01.000	01:03	8	RS	0,00	PR	0,00	R	0,00			EP	0,00
									CP	161.429,62	PC	0,00	I	5.192,10	ECP	156.237,52	EC	5.192,10
									CS	161.429,62	TP	0,00	FPV	0,00		TR	5.192,10	
175	IRAP (COMPENSI PROFESSIONALI PER L'ATTIVITA' DI COMPONENTE DI COLLEGIO ARBITRALE)	1	11	1	102	1.02.01.01.000	01:03	8	RS	0,00	PR	0,00	R	0,00			EP	0,00
									CP	13.721,52	PC	0,00	I	441,60	ECP	13.279,92	EC	441,60
									CS	13.721,52	TP	0,00	FPV	0,00		TR	441,60	
176	CONTRIBUTI PREVIDENZIALI OBBLIGATORI (COMPENSI PROFESSIONALI PER L'ATTIVITA' DI COMPONENTE DI COLLEGIO ARBITRALE)	1	11	1	101	1.01.02.01.000	01:03	8	RS	0,00	PR	0,00	R	0,00			EP	0,00
									CP	38.570,38	PC	0,00	I	1.240,50	ECP	37.329,88	EC	1.240,50
									CS	38.570,38	TP	0,00	FPV	0,00		TR	1.240,50	
177	RIPARTO SPESE LEGALI A CARICO DELLE	1	11	1	101	1.01.01.01.000	01:03	8	RS	0,00	PR	0,00	R	0,00			EP	0,00

REGIONE
CAMPANIA

SPESA - ELENCO CAPITOLI

Cap.	Denominazione	Miss.	Prog.	Tit.	Macroaggr.	IV Livello Piano dei Conti	Cofog	Codice Id. Spesa UE	RESIDUI ATTIVI AL 1/1/2015 (RS)		PAGAMENTI IN C/RESIDUI (PR)		RIACCERTAMENTO RESIDUI (R)				RESIDUI PASSIVI DA ESERCIZI PRECEDENTI (EP=RS-PR+R)	
									PREVISIONI DEFINITIVE DI COMPETENZA (CP)		PAGAMENTI IN C/COMPETENZA (PC)		IMPEGNI (I)		ECONOMIE DI COMPETENZA (ECP= CP- I -FPV)		RESIDUI PASSIVI DA ESERCIZIO DI COMPETENZA (EC= I - PC)	
									PREVISIONI DEFINITIVE DI CASSA (CS)		TOTALE PAGAMENTI (TP=PR+PC)		FONDO PLURIENNALE VINCOLATO (FPV)				TOTALE RESIDUI PASSIVI DA RIPORTARE (TR=EP+EC)	
	CONTROPARTI EX ART. 27 DEL C.C.N.L. DEL 14/09/2014 E ART. 37 DEL C.C.N.L.								CP	403.574,05	PC	0,00	I	0,00	ECP	403.574,05	EC	0,00
									CS	403.574,05	TP	0,00	FPV	0,00			TR	0,00
179	IRAP (RIPARTO SPESE LEGALI A CARICO DELLE CONTROPARTI)	1	11	1	102	1.02.01.01.000	01:03	8	RS	0,00	PR	0,00	R	0,00			EP	0,00
									CP	34.303,79	PC	0,00	I	0,00	ECP	34.303,79	EC	0,00
									CS	34.303,79	TP	0,00	FPV	0,00			TR	0,00
180	FITTO LOCALI, MOBILI ED ARREDI, SPESE GENERALI, ACCESSORIE E MANUTENTORIE, SPESE STUDI E CONSULENZE.	1	3	1	103	1.03.02.07.000	01.1/0 1.3	8	RS	0,00	PR	0,00	R	0,00			EP	0,00
									CP	588.000,00	PC	238.365,96	I	238.365,96	ECP	349.634,04	EC	0,00
									CS	588.000,00	TP	238.365,96	FPV	0,00			TR	0,00
181	CONTRIBUTI PREVIDENZIALI OBBLIGATORI (RIPARTO SPESE LEGALI A CARICO DELLE CONTROPARTI)	1	11	1	101	1.01.02.01.000	01:03	8	RS	0,00	PR	0,00	R	0,00			EP	0,00
									CP	96.425,95	PC	0,00	I	0,00	ECP	96.425,95	EC	0,00
									CS	96.425,95	TP	0,00	FPV	0,00			TR	0,00
182	RISARCIMENTO DANNI E RIMBORSO SPESE DERIVANTI DA SENTENZE SFAVOREVOLI	8	1	1	110	1.10.05.02.000	06:02	8	RS	0,00	PR	0,00	R	0,00			EP	0,00
									CP	5.093.128,51	PC	223.772,43	I	5.024.828,35	ECP	68.300,16	EC	4.801.055,92
									CS	5.093.128,51	TP	223.772,43	FPV	0,00			TR	4.801.055,92
183	INTERESSI PASSIVI DERIVANTI DA SENTENZE SFAVOREVOLI	8	1	1	107	1.07.06.99.000	06:02	8	RS	0,00	PR	0,00	R	0,00			EP	0,00
									CP	766.622,72	PC	54.809,28	I	749.422,84	ECP	17.199,88	EC	694.613,56
									CS	766.622,72	TP	54.809,28	FPV	0,00			TR	694.613,56
185	SPESE PER CONSULENZE TECNICHE DISPOSTE DALL' AUTORITÀ GIUDIZIARIA	8	1	1	103	1.03.02.11.000	06:02	8	RS	0,00	PR	0,00	R	0,00			EP	0,00
									CP	28.162,35	PC	7.403,56	I	28.148,14	ECP	14,21	EC	20.744,58
									CS	28.162,35	TP	7.403,56	FPV	0,00			TR	20.744,58
187	ONERI PER CONSULENZE, PERIZIE, FRAZIONAMENTO ED AGGIORNAMENTI CATASTALI DI IMMOBILI REGIONALI.	1	5	1	103	1.03.02.11.000	01:03	8	RS	0,00	PR	0,00	R	0,00			EP	0,00
									CP	1.000.000,00	PC	0,00	I	0,00	ECP	1.000.000,00	EC	0,00
									CS	1.000.000,00	TP	0,00	FPV	0,00			TR	0,00

REGIONE
CAMPANIA

SPESA - ELENCO CAPITOLI

Cap.	Denominazione	Miss.	Prog.	Tit.	Macroaggr.	IV Livello Piano dei Conti	Cofog	Codice Id. Spesa UE	RESIDUI ATTIVI AL 1/1/2015 (RS)		PAGAMENTI IN C/RESIDUI (PR)		RIACCERTAMENTO RESIDUI (R)				RESIDUI PASSIVI DA ESERCIZI PRECEDENTI (EP=RS-PR+R)	
									PREVISIONI DEFINITIVE DI COMPETENZA (CP)		PAGAMENTI IN C/COMPETENZA (PC)		IMPEGNI (I)		ECONOMIE DI COMPETENZA (ECP= CP- I -FPV)		RESIDUI PASSIVI DA ESERCIZIO DI COMPETENZA (EC= I - PC)	
									PREVISIONI DEFINITIVE DI CASSA (CS)		TOTALE PAGAMENTI (TP=PR+PC)		FONDO PLURIENNALE VINCOLATO (FPV)				TOTALE RESIDUI PASSIVI DA RIPORTARE (TR=EP+EC)	
188	SPESE PER IL FUNZIONAMENTO DI ORGANI COLLEGIALI, DI COMMISSIONI. PROGETTI FINALIZZATI AL MIGLIORAMENTO DELLE	1	5	1	103	1.03.02.99.000	01:03	8	RS	2.813,75	PR	2.000,00	R	-813,75			EP	0,00
									CP	70.000,00	PC	0,00	I	0,00	ECP	70.000,00	EC	0,00
									CS	72.813,75	TP	2.000,00	FPV	0,00			TR	0,00
189	IRAP SU INDENNIZZO PER GLI ORGANI COLLEGIALI E GRUPPI DI PROGETTAZIONE	1	5	1	102	1.02.01.01.000	01:03	8	RS	676,38	PR	676,38	R	0,00			EP	0,00
									CP	8.000,00	PC	170,00	I	170,00	ECP	7.830,00	EC	0,00
									CS	8.676,38	TP	846,38	FPV	0,00			TR	0,00
190	ONERI PER LA MANUTENZIONE STRAORDINARIA DEGLI IMMOBILI DI PROPRIETA' REGIONALE E DELLE SEDI	1	6	2	202	2.02.01.09.000	01:03	8	RS	168.690,99	PR	168.690,99	R	0,00			EP	0,00
									CP	1.000.000,00	PC	0,00	I	0,00	ECP	1.000.000,00	EC	0,00
									CS	1.168.690,99	TP	168.690,99	FPV	0,00			TR	0,00
191	IRAP PER SPESE DI CONSULENZE TECNICHE DISPOSTE DALL'AUTORITÀ GIUDIZIARIA	8	1	1	102	1.02.01.01.000	06:02	8	RS	0,00	PR	0,00	R	0,00			EP	0,00
									CP	156,68	PC	156,68	I	156,68	ECP	0,00	EC	0,00
									CS	156,68	TP	156,68	FPV	0,00			TR	0,00
194	ONERI PER SPESE LEGALI	1	5	1	103	1.03.02.99.000	01:03	8	RS	0,00	PR	0,00	R	0,00			EP	0,00
									CP	20.000,00	PC	18.881,65	I	18.881,65	ECP	1.118,35	EC	0,00
									CS	20.000,00	TP	18.881,65	FPV	0,00			TR	0,00
195	SPESE PER BOLLI, SPESE POSTALI E COMMISSIONI BANCARIE E VALUTARIE RELATIVE A DEBITI FUORI BILANCIO	8	1	1	103	1.03.02.17.000	06:02	8	RS	0,00	PR	0,00	R	0,00			EP	0,00
									CP	160,00	PC	160,00	I	160,00	ECP	0,00	EC	0,00
									CS	160,00	TP	160,00	FPV	0,00			TR	0,00
196	SPESE PER CANONI E TRAFFICO TELEFONIA FISSA, MOBILE E MANUTENZIONE IMPIANTI TELEFONICI.	1	3	1	103	1.03.02.05.000	01.1/0 1.3	8	RS	641.355,38	PR	348.808,31	R	-19.657,84			EP	272.889,23
									CP	1.410.000,00	PC	481.395,33	I	1.219.182,04	ECP	190.817,96	EC	737.786,71
									CS	2.051.355,38	TP	830.203,64	FPV	0,00			TR	1.010.675,94
197	PAGAMENTO IRAP PER COMPENSI	15	2	1	102	1.02.01.01.000	09:03	8	RS	0,00	PR	0,00	R	0,00			EP	0,00

REGIONE
CAMPANIA

SPESA - ELENCO CAPITOLI

Cap.	Denominazione	Miss.	Prog.	Tit.	Macroaggr.	IV Livello Piano dei Conti	Cofog	Codice Id. Spesa UE	RESIDUI ATTIVI AL 1/1/2015 (RS)		PAGAMENTI IN C/RESIDUI (PR)		RIACCERTAMENTO RESIDUI (R)			RESIDUI PASSIVI DA ESERCIZI PRECEDENTI (EP=RS-PR+R)		
									PREVISIONI DEFINITIVE DI COMPETENZA (CP)		PAGAMENTI IN C/COMPETENZA (PC)		IMPEGNI (I)		ECONOMIE DI COMPETENZA (ECP= CP- I -FPV)	RESIDUI PASSIVI DA ESERCIZIO DI COMPETENZA (EC= I - PC)		
									PREVISIONI DEFINITIVE DI CASSA (CS)		TOTALE PAGAMENTI (TP=PR+PC)		FONDO PLURIENNALE VINCOLATO (FPV)			TOTALE RESIDUI PASSIVI DA RIPORTARE (TR=EP+EC)		
	LIQUIDATI DALLA DG 54 11 06.								CP	323,00	PC	0,00	I	323,00	ECP	0,00	EC	323,00
									CS	323,00	TP	0,00	FPV	0,00			TR	323,00
198	SPESE PER L'ACQUISTO, ASSISTENZA E MANUTENZIONE HARDWARE, E APPARECCHIATURE VARIE.	1	3	2	202	2.02.01.07.000	01.1/0 1.3	8	RS	252.574,41	PR	206.370,99	R	-45.310,77			EP	892,65
									CP	405.000,00	PC	99.234,75	I	384.965,76	ECP	20.034,24	EC	285.731,01
									CS	657.574,41	TP	305.605,74	FPV	0,00		TR	286.623,66	
199	SPESE PER L'ACQUISTO, ASSISTENZA E MANUTENZIONE SOFTWARE.	1	3	2	202	2.02.03.02.000	01.1/0 1.3	8	RS	64.505,82	PR	54.016,89	R	-8.252,67			EP	2.236,26
									CP	235.000,00	PC	37.704,32	I	232.997,52	ECP	2.002,48	EC	195.293,20
									CS	299.505,82	TP	91.721,21	FPV	0,00		TR	197.529,46	
200	SPESE PER L'ACQUISTO DI STAMPATI, MODULISTICA E MATERIALE DI CANCELLERIA, PER PUBBLICAZIONI E	1	3	1	103	1.03.01.02.000	01.1/0 1.3	8	RS	262.266,33	PR	179.962,99	R	-35.991,84			EP	46.311,50
									CP	538.400,00	PC	153.565,32	I	526.556,62	ECP	11.843,38	EC	372.991,30
									CS	800.666,33	TP	333.528,31	FPV	0,00		TR	419.302,80	
201	ACQUISTO DI BENI AI FINI DELL'ADEMPIMENTO DEGLI OBBLIGHI PREVISTI DALLA NORMATIVA VIGENTE IN	1	10	1	103	1.03.01.02.000	01:03	8	RS	2.751,47	PR	0,00	R	-2.507,47			EP	244,00
									CP	0,00	PC	0,00	I	0,00	ECP	0,00	EC	0,00
									CS	2.751,47	TP	0,00	FPV	0,00		TR	244,00	
202	SPESE PER L'ACQUISTO DI LIBRI, RIVISTE, GIORNALI E PUBBLICAZIONI ANCHE MULTIMEDIALI	1	3	1	103	1.03.01.01.000	01.1/0 1.3	8	RS	88.142,91	PR	68.628,29	R	-13.535,42			EP	5.979,20
									CP	70.000,00	PC	7.197,95	I	60.255,37	ECP	9.744,63	EC	53.057,42
									CS	158.142,91	TP	75.826,24	FPV	0,00		TR	59.036,62	
203	ATTIVITA' DI FORMAZIONE, INFORMAZIONE E ADDESTRAMENTO, IN MATERIA DI IGIENE, PREVENZIONE, PROTEZIONE E	1	10	1	103	1.03.02.04.000	01:03	8	RS	5.596,40	PR	5.596,40	R	0,00			EP	0,00
									CP	220.000,00	PC	3.234,00	I	7.002,00	ECP	212.998,00	EC	3.768,00
									CS	225.596,40	TP	8.830,40	FPV	0,00		TR	3.768,00	
204	SPESE PER NOLEGGIO E MANUTENZIONE ATTREZZATURE TECNOLOGICHE ED ESECUZIONI DI LAVORI IN SERVICE.	1	3	1	103	1.03.02.07.000	01.1/0 1.3	8	RS	166.119,59	PR	164.677,70	R	-1.441,89			EP	0,00
									CP	525.000,00	PC	317.705,68	I	512.258,61	ECP	12.741,39	EC	194.552,93
									CS	691.119,59	TP	482.383,38	FPV	0,00		TR	194.552,93	

REGIONE
CAMPANIA

SPESA - ELENCO CAPITOLI

Cap.	Denominazione	Miss.	Prog.	Tit.	Macroaggr.	IV Livello Piano dei Conti	Cofog	Codice Id. Spesa UE	RESIDUI ATTIVI AL 1/1/2015 (RS)		PAGAMENTI IN C/RESIDUI (PR)		RIACCERTAMENTO RESIDUI (R)				RESIDUI PASSIVI DA ESERCIZI PRECEDENTI (EP=RS-PR+R)	
									PREVISIONI DEFINITIVE DI COMPETENZA (CP)		PAGAMENTI IN C/COMPETENZA (PC)		IMPEGNI (I)		ECONOMIE DI COMPETENZA (ECP= CP- I -FPV)		RESIDUI PASSIVI DA ESERCIZIO DI COMPETENZA (EC= I - PC)	
									PREVISIONI DEFINITIVE DI CASSA (CS)		TOTALE PAGAMENTI (TP=PR+PC)		FONDO PLURIENNALE VINCOLATO (FPV)				TOTALE RESIDUI PASSIVI DA RIPORTARE (TR=EP+EC)	
205	ACQUISTO DI MEDICINALI, DI BENI DI CONSUMO SANITARIO E DI STRUMENTAZIONE TECNICA PER ATTIVITA'	1	10	1	103	1.03.01.05.000	01:03	8	RS	0,00	PR	0,00	R	0,00			EP	0,00
									CP	20.000,00	PC	2.752,32	I	2.752,32	ECP	17.247,68	EC	0,00
									CS	20.000,00	TP	2.752,32	FPV	0,00			TR	0,00
206	SPESE PER ASSICURAZIONI DIVERSE.	1	5	1	110	1.10.04.01.000	01:03	8	RS	20.749,70	PR	20.331,85	R	-77,85			EP	340,00
									CP	250.000,00	PC	0,00	I	20.331,85	ECP	229.668,15	EC	20.331,85
									CS	270.749,70	TP	20.331,85	FPV	0,00			TR	20.671,85
207	PRESTAZIONI PROFESSIONALI E SPECIALISTICHE NECESSARIE AI FINI DELL'ADEMPIMENTO DEGLI OBBLIGHI	1	10	1	103	1.03.02.11.000	01:03	8	RS	6.039,00	PR	1.903,20	R	0,00			EP	4.135,80
									CP	81.200,00	PC	3.235,44	I	9.452,56	ECP	71.747,44	EC	6.217,12
									CS	87.239,00	TP	5.138,64	FPV	0,00			TR	10.352,92
208	SPESE PER NOLEGGIO MEZZI DI TRASPORTO.	1	3	1	103	1.03.02.07.000	01.1/0 1.3	8	RS	2.837,64	PR	0,00	R	-2.837,64			EP	0,00
									CP	0,00	PC	0,00	I	0,00	ECP	0,00	EC	0,00
									CS	2.837,64	TP	0,00	FPV	0,00			TR	0,00
209	EFFETTUAZIONE DELLE VERIFICHE PERIODICHE E STRAORDINARIE DEGLI IMPIANTI ED ALTRI SERVIZI AUSILIARI, AI	1	10	1	103	1.03.02.13.000	01:03	8	RS	3.339,36	PR	3.020,00	R	-319,36			EP	0,00
									CP	160.000,00	PC	0,00	I	0,00	ECP	160.000,00	EC	0,00
									CS	163.339,36	TP	3.020,00	FPV	0,00			TR	0,00
210	ONERI PER LA GESTIONE ORDINARIA DEI BENI DEMANIALI E PATRIMONIALI DELLA REGIONE .	1	5	1	103	1.03.02.99.000	01:03	8	RS	332.223,88	PR	60.271,38	R	-32.868,50			EP	239.084,00
									CP	400.000,00	PC	126.299,08	I	400.000,00	ECP	0,00	EC	273.700,92
									CS	665.967,88	TP	186.570,46	FPV	0,00			TR	512.784,92
211	SPESE RELATIVE AI SERVIZI AMMINISTRATIVI CONNESSI ALLE ATTIVITÀ ESPLETATE DALL'UFFICIO DEL DATORE DI LAVORO	1	10	1	103	1.03.02.16.000	01:03	8	RS	0,00	PR	0,00	R	0,00			EP	0,00
									CP	5.000,00	PC	0,00	I	0,00	ECP	5.000,00	EC	0,00
									CS	5.000,00	TP	0,00	FPV	0,00			TR	0,00
212	ONERI RELATIVI ALL'ESPLETAMENTO DELLE	1	3	1	103	1.03.02.16.000	01.1/0	8	RS	183.059,35	PR	69.093,60	R	-54.190,96			EP	59.774,79

REGIONE
CAMPANIA

SPESA - ELENCO CAPITOLI

Cap.	Denominazione	Miss.	Prog.	Tit.	Macroaggr.	IV Livello Piano dei Conti	Cofog	Codice Id. Spesa UE	RESIDUI ATTIVI AL 1/1/2015 (RS)		PAGAMENTI IN C/RESIDUI (PR)		RIACCERTAMENTO RESIDUI (R)				RESIDUI PASSIVI DA ESERCIZI PRECEDENTI (EP=RS-PR+R)	
									PREVISIONI DEFINITIVE DI COMPETENZA (CP)		PAGAMENTI IN C/COMPETENZA (PC)		IMPEGNI (I)		ECONOMIE DI COMPETENZA (ECP= CP- I -FPV)		RESIDUI PASSIVI DA ESERCIZIO DI COMPETENZA (EC= I - PC)	
									PREVISIONI DEFINITIVE DI CASSA (CS)		TOTALE PAGAMENTI (TP=PR+PC)		FONDO PLURIENNALE VINCOLATO (FPV)				TOTALE RESIDUI PASSIVI DA RIPORTARE (TR=EP+EC)	
	GARE D'APPALTO - SPESE DI PUBBLICITA'					1.3			CP	200.000,00	PC	0,00	I	190.093,90	ECP	9.906,10	EC	190.093,90
									CS	383.059,35	TP	69.093,60	FPV	0,00			TR	249.868,69
213	SOMME DOVUTE A QUALSIASI TITOLO DAL DATORE DI LAVORO A SEGUITO DI PROVVEDIMENTI EMESSI DAGLI ORGANI DI	1	10	1	110	1.10.05.01.000	01:03	8	RS	0,00	PR	0,00	R	0,00			EP	0,00
									CP	30.000,00	PC	0,00	I	0,00	ECP	30.000,00	EC	0,00
									CS	30.000,00	TP	0,00	FPV	0,00		TR	0,00	
214	ONERI PER LA GESTIONE STRAORDINARIA DEI BENI DEMANIALI E PATRIMONIALI DELLA REGIONE E DEI BENI IN USO ALLA	1	6	2	202	2.02.01.09.000	01:03	8	RS	0,00	PR	0,00	R	0,00			EP	0,00
									CP	500.000,00	PC	0,00	I	0,00	ECP	500.000,00	EC	0,00
									CS	500.000,00	TP	0,00	FPV	0,00		TR	0,00	
215	SPESE RELATIVE ALL'ORGANIZZAZIONE DI EVENTI E CONVEGNI, AI RIMBORSI DELLE SPESE DI VIAGGIO E ALLE INDENNITÀ DI	1	10	1	103	1.03.02.02.000	01:03	8	RS	3.225,29	PR	2.522,78	R	-155,80			EP	546,71
									CP	20.000,00	PC	0,00	I	3.949,65	ECP	16.050,35	EC	3.949,65
									CS	23.225,29	TP	2.522,78	FPV	0,00		TR	4.496,36	
219	COMPENSI PER COMPONENTI COMMISSIONI DI GARA E PER EROGAZIONE INCENTIVI PER LA PROGETTAZIONE	1	10	1	103	1.03.02.10.000	01:03	8	RS	11.524,85	PR	5.185,66	R	0,00			EP	6.339,19
									CP	40.000,00	PC	693,19	I	693,19	ECP	39.306,81	EC	0,00
									CS	51.524,85	TP	5.878,85	FPV	0,00		TR	6.339,19	
220	SPESE CONNESSE ALL'ACQUISTO, SVILUPPO E MANUTENZIONE SOFTWARE PER LA FATTURAZIONE ELETTRONICA	1	3	2	202	2.02.03.02.000	01:01	8	RS	150.000,00	PR	0,00	R	0,00			EP	150.000,00
									CP	0,00	PC	0,00	I	0,00	ECP	0,00	EC	0,00
									CS	150.000,00	TP	0,00	FPV	0,00		TR	150.000,00	
221	IRAP A CARICO DELL'ENTE PER INCARICHI IN COMMISSIONE DI GARA E PER EROGAZIONE INCENTIVI PER LA	1	10	1	102	1.02.01.01.000	01:03	8	RS	979,61	PR	440,78	R	0,00			EP	538,83
									CP	4.500,00	PC	58,93	I	58,93	ECP	4.441,07	EC	0,00
									CS	5.479,61	TP	499,71	FPV	0,00		TR	538,83	
223	CONTRIBUTI SOCIALI A CARICO DELL'ENTE DERIVANTI DA INCARICHI DI PROGETTAZIONE.	1	10	1	101	1.01.02.01.000	01:03	8	RS	2.753,63	PR	1.239,44	R	0,00			EP	1.514,19
									CP	6.500,00	PC	165,61	I	165,61	ECP	6.334,39	EC	0,00
									CS	9.253,63	TP	1.405,05	FPV	0,00		TR	1.514,19	

REGIONE
CAMPANIA

SPESA - ELENCO CAPITOLI

Cap.	Denominazione	Miss.	Prog.	Tit.	Macroaggr.	IV Livello Piano dei Conti	Cofog	Codice Id. Spesa UE	RESIDUI ATTIVI AL 1/1/2015 (RS)		PAGAMENTI IN C/RESIDUI (PR)		RIACCERTAMENTO RESIDUI (R)				RESIDUI PASSIVI DA ESERCIZI PRECEDENTI (EP=RS-PR+R)	
									PREVISIONI DEFINITIVE DI COMPETENZA (CP)		PAGAMENTI IN C/COMPETENZA (PC)		IMPEGNI (I)		ECONOMIE DI COMPETENZA (ECP= CP- I -FPV)		RESIDUI PASSIVI DA ESERCIZIO DI COMPETENZA (EC= I - PC)	
									PREVISIONI DEFINITIVE DI CASSA (CS)		TOTALE PAGAMENTI (TP=PR+PC)		FONDO PLURIENNALE VINCOLATO (FPV)				TOTALE RESIDUI PASSIVI DA RIPORTARE (TR=EP+EC)	
224	AZIONI PER SERVIZI E INFRASTRUTTURE DI INTERESSE UNIVERSITARIO	4	4	2	202	2.02.01.05.000	09:04	8	RS	1.500.000,00	PR	0,00	R	0,00			EP	1.500.000,00
									CP	0,00	PC	0,00	I	0,00	ECP	0,00	EC	0,00
									CS	1.500.000,00	TP	0,00	FPV	0,00			TR	1.500.000,00
225	RIMBORSO ALLA BEI DEGLI EMOLUMENTI E RELATIVI ONERI RIFLESSI CORRISPOSTI AL PERSONALE DISTACCATO PRESSO LA	1	10	1	109	1.09.01.01.000	01:03	8	RS	126.990,64	PR	126.990,64	R	0,00			EP	0,00
									CP	0,00	PC	0,00	I	0,00	ECP	0,00	EC	0,00
									CS	126.990,64	TP	126.990,64	FPV	0,00			TR	0,00
226	SPESE OCCORRENTI PER L'ATTIVITA' DI PROMOZIONE DELLA SALUTE E DEL BENESSERE LAVORATIVO, SORVEGLIANZA	1	10	1	103	1.03.02.18.000	01:03	8	RS	448.203,38	PR	185.579,29	R	-47.079,16			EP	215.544,93
									CP	339.263,30	PC	0,00	I	339.263,30	ECP	0,00	EC	339.263,30
									CS	787.466,68	TP	185.579,29	FPV	0,00			TR	554.808,23
227	ACQUISTO DI BENI AI FINI DELL'ADEMPIMENTO DEGLI OBBLIGHI PREVISTI DALLA NORMATIVA VIGENTE IN	1	10	1	103	1.03.01.02.000	01:03	8	RS	62.293,20	PR	62.293,20	R	0,00			EP	0,00
									CP	225.616,30	PC	5.307,00	I	5.307,00	ECP	220.309,30	EC	0,00
									CS	287.909,50	TP	67.600,20	FPV	0,00			TR	0,00
229	ACQUISTO DI BENI AI FINI DELL'ADEMPIMENTO DEGLI OBBLIGHI PREVISTI DALLA NORMATIVA VIGENTE IN	1	10	1	103	1.03.01.02.000	01:03	8	RS	4.529,03	PR	0,00	R	0,00			EP	4.529,03
									CP	255.054,50	PC	68.451,31	I	69.457,20	ECP	185.597,30	EC	1.005,89
									CS	255.154,50	TP	68.451,31	FPV	0,00			TR	5.534,92
232	DIVULGAZIONE E SUPPORTO ALLA CONOSCENZA SCIENTIFICA, ALL'INNOVAZIONE E ALLA SOCIETA'	1	11	1	104	1.04.01.02.000	01:03	8	RS	5.467,09	PR	0,00	R	-5.467,09			EP	0,00
									CP	0,00	PC	0,00	I	0,00	ECP	0,00	EC	0,00
									CS	5.467,09	TP	0,00	FPV	0,00			TR	0,00
233	CONVENZIONE CISIS - SPESE PER I SISTEMI INFORMATIVI	1	8	1	103	1.03.02.05.000	01:03	8	RS	0,00	PR	0,00	R	0,00			EP	0,00
									CP	15.000,00	PC	10.863,84	I	10.863,84	ECP	4.136,16	EC	0,00
									CS	15.000,00	TP	10.863,84	FPV	0,00			TR	0,00
235	COMITATO REGIONALE PER LA	4	4	1	103	1.03.02.10.000	09:04	8	RS	0,00	PR	0,00	R	0,00			EP	0,00

REGIONE
CAMPANIA

SPESA - ELENCO CAPITOLI

Cap.	Denominazione	Miss.	Prog.	Tit.	Macroaggr.	IV Livello Piano dei Conti	Cofog	Codice Id. Spesa UE	RESIDUI ATTIVI AL 1/1/2015 (RS)		PAGAMENTI IN C/RESIDUI (PR)		RIACCERTAMENTO RESIDUI (R)			RESIDUI PASSIVI DA ESERCIZI PRECEDENTI (EP=RS-PR+R)		
									PREVISIONI DEFINITIVE DI COMPETENZA (CP)		PAGAMENTI IN C/COMPETENZA (PC)		IMPEGNI (I)		ECONOMIE DI COMPETENZA (ECP= CP- I -FPV)		RESIDUI PASSIVI DA ESERCIZIO DI COMPETENZA (EC= I - PC)	
									PREVISIONI DEFINITIVE DI CASSA (CS)		TOTALE PAGAMENTI (TP=PR+PC)		FONDO PLURIENNALE VINCOLATO (FPV)			TOTALE RESIDUI PASSIVI DA RIPORTARE (TR=EP+EC)		
	VALUTAZIONE DELLA QUALITÀ, DELL'EFFICACIA, DELLA VALIDITÀ E DELLA								CP	20.000,00	PC	0,00	I	11.250,00	ECP	8.750,00	EC	11.250,00
									CS	20.000,00	TP	0,00	FPV	0,00			TR	11.250,00
237	INTERESSI PASSIVI DERIVANTI DA SENTENZE SFAVOREVOLI.	15	2	1	107	1.07.06.99.000	09:03	8	RS	0,00	PR	0,00	R	0,00			EP	0,00
									CP	34.822,24	PC	0,00	I	34.822,24	ECP	0,00	EC	34.822,24
									CS	34.822,24	TP	0,00	FPV	0,00			TR	34.822,24
239	SPESE PER IL PAGAMENTO DEI COMMISSARI AD ACTA.	15	2	1	103	1.03.02.01.000	09:03	8	RS	0,00	PR	0,00	R	0,00			EP	0,00
									CP	3.953,12	PC	0,00	I	3.953,12	ECP	0,00	EC	3.953,12
									CS	3.953,12	TP	0,00	FPV	0,00			TR	3.953,12
241	ONERI RIFLESSI PER COMMISSIONI DI VALUTAZIONE DI PERTINENZA DELLA DG 54- 10 UOD 02	4	4	1	101	1.01.02.01.000	09:04	8	RS	0,00	PR	0,00	R	0,00			EP	0,00
									CP	4.800,00	PC	0,00	I	0,00	ECP	4.800,00	EC	0,00
									CS	4.800,00	TP	0,00	FPV	0,00			TR	0,00
242	INTESA ISTITUZIONALE DI PROGRAMMA. APQ IN MATERIA DI RICERCA SCIENTIFICA ED INNOVAZIONE TECNOLOGICA (LEGGE	14	5	2	203	2.03.03.03.000	04:09	8	RS	7.418.735,86	PR	237.946,30	R	0,00			EP	7.180.789,56
									CP	7.779.807,13	PC	0,00	I	0,00	ECP	7.779.807,13	EC	0,00
									CS	15.198.542,99	TP	237.946,30	FPV	0,00			TR	7.180.789,56
243	IRAP PER COMMISSIONI DI VALUTAZIONE DI PERTINENZA DELLA DG 54-10 UOD 02	4	4	1	102	1.02.01.01.000	09:04	8	RS	0,00	PR	0,00	R	0,00			EP	0,00
									CP	1.700,00	PC	0,00	I	956,25	ECP	743,75	EC	956,25
									CS	1.700,00	TP	0,00	FPV	0,00			TR	956,25
244	INTESA ISTITUZIONALE PROGRAMMA. A.P.Q. IN MATERIA E-GOVERNMENT E SOCIETA' DELL'INFORMAZIONE NELLA	14	5	2	202	2.02.01.07.000	04:09	8	RS	45.058,82	PR	0,00	R	0,00			EP	45.058,82
									CP	768.211,79	PC	0,00	I	0,00	ECP	768.211,79	EC	0,00
									CS	813.270,61	TP	0,00	FPV	0,00			TR	45.058,82
247	ONERI RIFLESSI PER COMMISSIONI DI VALUTAZIONE DI PERTINENZA DELLA DG 54- 10 UOD 03	4	4	1	101	1.01.02.01.000	09:04	8	RS	1.961,81	PR	1.961,81	R	0,00			EP	0,00
									CP	10.000,00	PC	1.334,33	I	1.334,33	ECP	8.665,67	EC	0,00
									CS	11.961,81	TP	3.296,14	FPV	0,00			TR	0,00

REGIONE
CAMPANIA

SPESA - ELENCO CAPITOLI

Cap.	Denominazione	Miss.	Prog.	Tit.	Macroaggr.	IV Livello Piano dei Conti	Cofog	Codice Id. Spesa UE	RESIDUI ATTIVI AL 1/1/2015 (RS)		PAGAMENTI IN C/RESIDUI (PR)		RIACCERTAMENTO RESIDUI (R)		RESIDUI PASSIVI DA ESERCIZI PRECEDENTI (EP=RS-PR+R)			
									PREVISIONI DEFINITIVE DI COMPETENZA (CP)		PAGAMENTI IN C/COMPETENZA (PC)		IMPEGNI (I)		ECONOMIE DI COMPETENZA (ECP= CP- I -FPV)		RESIDUI PASSIVI DA ESERCIZIO DI COMPETENZA (EC= I - PC)	
									PREVISIONI DEFINITIVE DI CASSA (CS)		TOTALE PAGAMENTI (TP=PR+PC)		FONDO PLURIENNALE VINCOLATO (FPV)		TOTALE RESIDUI PASSIVI DA RIPORTARE (TR=EP+EC)			
248	INTESA ISTITUZIONALE DI PROGRAMMA. A.P.Q. IN MATERIA E-GOVERNEMENT E SOCIETA' DELL'INFORMAZIONE NELLA	14	5	2	202	2.02.01.07.000	04:09	8	RS	0,00	PR	0,00	R	0,00	EP	0,00		
									CP	140.000,01	PC	0,00	I	140.000,00	ECP	0,01	EC	140.000,00
									CS	140.000,01	TP	0,00	FPV	0,00	TR	140.000,00		
249	IRAP A COMMISSIONI DI VALUTAZIONE DI PERTINENZA DELLA DG 54-10 UOD 03	4	4	1	102	1.02.01.01.000	09:04	8	RS	6.800,00	PR	6.800,00	R	0,00	EP	0,00		
									CP	5.000,00	PC	3.981,19	I	4.117,19	ECP	882,81	EC	136,00
									CS	11.800,00	TP	10.781,19	FPV	0,00	TR	136,00		
251	ORGANIZZAZIONE E GESTIONE DEL C.R.E.D.	1	8	1	103	1.03.02.09.000	01:03	8	RS	1.749.197,66	PR	1.621.104,08	R	-128.093,58	EP	0,00		
									CP	3.000.000,00	PC	568.876,00	I	2.857.778,00	ECP	142.222,00	EC	2.288.902,00
									CS	4.749.197,66	TP	2.189.980,08	FPV	0,00	TR	2.288.902,00		
252	PROMOZIONE DELLA RICERCA SCIENTIFICA IN CAMPANIA (L.R. N.5/2002).	4	4	2	202	2.02.01.05.000	09:04	8	RS	6.102.375,00	PR	869.625,00	R	0,00	EP	5.232.750,00		
									CP	0,00	PC	0,00	I	0,00	ECP	0,00	EC	0,00
									CS	6.102.375,00	TP	869.625,00	FPV	0,00	TR	5.232.750,00		
255	FINANZIAMENTO DEL SISTEMA UNIVERSITARIO CAMPANO E DELLE AGEVOLAZIONI IN MATERIA DI RICERCA E	4	4	2	203	2.03.01.02.000	09:04	8	RS	0,00	PR	0,00	R	0,00	EP	0,00		
									CP	3.261.707,62	PC	0,00	I	0,00	ECP	3.261.707,62	EC	0,00
									CS	3.261.707,62	TP	0,00	FPV	0,00	TR	0,00		
256	ORGANIZZAZIONE E GESTIONE DEL CENTRO ELABORAZIONE DATI. GESTIONE DEI SERVIZI DELLA RETE INTRANET/INTERNET.	1	8	1	103	1.03.02.19.000	01:03	8	RS	707.492,15	PR	292.620,17	R	-414.871,98	EP	0,00		
									CP	1.389.000,00	PC	220.865,41	I	791.191,74	ECP	597.808,26	EC	570.326,33
									CS	2.096.492,15	TP	513.485,58	FPV	0,00	TR	570.326,33		
257	CONTRIBUTI ALL'ASSOCIAZIONE HOUSE HOSPITAL ONLUS CON SEDE IN NAPOLI PER PROGETTI DI RICERCA	13	7	1	104	1.04.04.01.000	07.1/0 7.2/07 .3/07.	8	RS	100.000,00	PR	0,00	R	0,00	EP	100.000,00		
									CP	0,00	PC	0,00	I	0,00	ECP	0,00	EC	0,00
									CS	100.000,00	TP	0,00	FPV	0,00	TR	100.000,00		
258	ANALISI, PROGETTAZIONE E GESTIONE DEI	1	8	1	103	1.03.02.09.000	01:03	8	RS	630.052,22	PR	535.137,61	R	-93.260,90	EP	1.653,71		

REGIONE
CAMPANIA

SPESA - ELENCO CAPITOLI

Cap.	Denominazione	Miss.	Prog.	Tit.	Macroaggr.	IV Livello Piano dei Conti	Cofog	Codice Id. Spesa UE	RESIDUI ATTIVI AL 1/1/2015 (RS)		PAGAMENTI IN C/RESIDUI (PR)		RIACCERTAMENTO RESIDUI (R)				RESIDUI PASSIVI DA ESERCIZI PRECEDENTI (EP=RS-PR+R)	
									PREVISIONI DEFINITIVE DI COMPETENZA (CP)		PAGAMENTI IN C/COMPETENZA (PC)		IMPEGNI (I)		ECONOMIE DI COMPETENZA (ECP= CP- I -FPV)		RESIDUI PASSIVI DA ESERCIZIO DI COMPETENZA (EC= I - PC)	
									PREVISIONI DEFINITIVE DI CASSA (CS)		TOTALE PAGAMENTI (TP=PR+PC)		FONDO PLURIENNALE VINCOLATO (FPV)				TOTALE RESIDUI PASSIVI DA RIPORTARE (TR=EP+EC)	
	SISTEMI INFORMATIVI, IVI COMPRESSE LE ATTIVITA' EX ART.14 DEL CCDI CONNESSE.								CP 2.209.614,41	PC 0,00	I 1.128.637,48	ECP 1.080.976,93	EC 1.128.637,48					
									CS 2.839.666,63	TP 535.137,61	FPV 0,00		TR 1.130.291,19					
259	FINANZIAMENTO DEL SISTEMA UNIVERSITARIO CAMPANO E DELLE AGEVOLAZIONI IN MATERIA DI RICERCA E	4	4	1	104	1.04.01.02.000	09:04	8	RS 0,00	PR 0,00	R 0,00		EP 0,00					
									CP 523.404,20	PC 0,00	I 0,00	ECP 523.404,20	EC 0,00					
									CS 523.404,20	TP 0,00	FPV 0,00		TR 0,00					
262	CONTRIBUTO IN CONTO CAPITALE IN FAVORE DELL'ORTO BOTANICO DI NAPOLI	4	4	2	203	2.03.01.02.000	09:04	8	RS 200.000,00	PR 0,00	R 0,00		EP 200.000,00					
									CP 0,00	PC 0,00	I 0,00	ECP 0,00	EC 0,00					
									CS 200.000,00	TP 0,00	FPV 0,00		TR 200.000,00					
263	CONTRIBUTO IN FAVORE DELLA FONDAZIONE IFEL - ISTITUTO PER LA FINANZA E L'ECONOMIA LOCALE DELLA	1	11	1	104	1.04.04.01.000	01:03	8	RS 0,00	PR 0,00	R 0,00		EP 0,00					
									CP 100.000,00	PC 0,00	I 100.000,00	ECP 0,00	EC 100.000,00					
									CS 100.000,00	TP 0,00	FPV 0,00		TR 100.000,00					
264	CONVENZIONE TELECOM CON TRATTENUTA A CARICO DEI DIPENDENTI REGIONALI.	1	3	1	103	1.03.02.05.000	01.1/0 1.3	8	RS 0,00	PR 0,00	R 0,00		EP 0,00					
									CP 10.000,00	PC 0,00	I 8.300,00	ECP 1.700,00	EC 8.300,00					
									CS 10.000,00	TP 0,00	FPV 0,00		TR 8.300,00					
269	PAGAMENTO DEI DEBITI FUORI BILANCIO - SORTA CAPITALE.	15	2	1	110	1.10.05.04.000	09:03	8	RS 0,00	PR 0,00	R 0,00		EP 0,00					
									CP 456.776,91	PC 0,00	I 456.776,91	ECP 0,00	EC 456.776,91					
									CS 456.776,91	TP 0,00	FPV 0,00		TR 456.776,91					
271	SPESE PER COMPENSI A COMMISSARI AD ACTA	8	1	1	103	1.03.02.01.000	06:02	8	RS 0,00	PR 0,00	R 0,00		EP 0,00					
									CP 500,00	PC 0,00	I 500,00	ECP 0,00	EC 500,00					
									CS 500,00	TP 0,00	FPV 0,00		TR 500,00					
272	SPESE PER IL SISTEMA STATISTICO REGIONALE.	1	8	1	103	1.03.02.05.000	01:03	8	RS 0,00	PR 0,00	R 0,00		EP 0,00					
									CP 98.000,00	PC 0,00	I 30.500,00	ECP 67.500,00	EC 30.500,00					
									CS 98.000,00	TP 0,00	FPV 0,00		TR 30.500,00					

REGIONE
CAMPANIA

SPESA - ELENCO CAPITOLI

Cap.	Denominazione	Miss.	Prog.	Tit.	Macroaggr.	IV Livello Piano dei Conti	Cofog	Codice Id. Spesa UE	RESIDUI ATTIVI AL 1/1/2015 (RS)		PAGAMENTI IN C/RESIDUI (PR)		RIACCERTAMENTO RESIDUI (R)				RESIDUI PASSIVI DA ESERCIZI PRECEDENTI (EP=RS-PR+R)	
									PREVISIONI DEFINITIVE DI COMPETENZA (CP)		PAGAMENTI IN C/COMPETENZA (PC)		IMPEGNI (I)		ECONOMIE DI COMPETENZA (ECP= CP- I -FPV)		RESIDUI PASSIVI DA ESERCIZIO DI COMPETENZA (EC= I - PC)	
									PREVISIONI DEFINITIVE DI CASSA (CS)		TOTALE PAGAMENTI (TP=PR+PC)		FONDO PLURIENNALE VINCOLATO (FPV)				TOTALE RESIDUI PASSIVI DA RIPORTARE (TR=EP+EC)	
275	FSC 2007-2013-APQ RICOSTRUZIONE CITTÀ DELLA SCIENZA	14	3	2	203	2.03.04.01.000	04:08	8	RS	0,00	PR	0,00	R	0,00			EP	0,00
									CP	2.800.000,00	PC	0,00	I	0,00	ECP	2.800.000,00	EC	0,00
									CS	2.800.000,00	TP	0,00	FPV	0,00			TR	0,00
276	ONERI RELATIVI ALL'ESPLETAMENTO DELLE GARE D'APPALTO - ONERI PER COMMISSIONI DI GARA	1	3	1	103	1.03.02.10.000	01.1/0 1.3	8	RS	750,00	PR	0,00	R	-750,00			EP	0,00
									CP	5.000,00	PC	0,00	I	0,00	ECP	5.000,00	EC	0,00
									CS	5.750,00	TP	0,00	FPV	0,00			TR	0,00
277	IRAP SU INDENNITA' COMMISSIONI DI GARA.	1	3	1	102	1.02.01.01.000	01:03	8	RS	63,75	PR	0,00	R	-63,75			EP	0,00
									CP	2.000,00	PC	0,00	I	0,00	ECP	2.000,00	EC	0,00
									CS	2.063,75	TP	0,00	FPV	0,00			TR	0,00
281	BENI PER LE CONSULTAZIONI ELETTORALI 2015	1	3	1	103	1.03.01.02.000	01:03	8	RS	0,00	PR	0,00	R	0,00			EP	0,00
									CP	80.000,00	PC	22.590,46	I	22.590,46	ECP	57.409,54	EC	0,00
									CS	80.000,00	TP	22.590,46	FPV	0,00			TR	0,00
282	FINANZIAMENTO DEL CENTRO DI RICERCA "AMRA" PER L'ANALISI ED IL MONITORAGGIO DEL RISCHIO AMBIENTALE	9	2	1	104	1.04.03.99.000	05.1/0 5.4	8	RS	100.000,00	PR	0,00	R	0,00			EP	100.000,00
									CP	0,00	PC	0,00	I	0,00	ECP	0,00	EC	0,00
									CS	0,00	TP	0,00	FPV	0,00			TR	100.000,00
283	ALTRE SPESE PER CONSULTAZIONI ELETTORALI	1	3	1	103	1.03.02.99.000	01:03	8	RS	0,00	PR	0,00	R	0,00			EP	0,00
									CP	45.000,00	PC	12.341,52	I	13.634,72	ECP	31.365,28	EC	1.293,20
									CS	45.000,00	TP	12.341,52	FPV	0,00			TR	1.293,20
284	FINANZIAMENTO DELLE ATTIVITA' E AZIONI DI ALTA FORMAZIONE TESE ALLA REALIZZAZIONE DI DOCUMENTAZIONI DI	15	2	1	104	1.04.01.02.000	09:03	8	RS	0,00	PR	0,00	R	0,00			EP	0,00
									CP	120.000,00	PC	0,00	I	120.000,00	ECP	0,00	EC	120.000,00
									CS	120.000,00	TP	0,00	FPV	0,00			TR	120.000,00
285	ALTRE SPESE PER CONSULTAZIONI	1	3	1	103	1.03.02.99.000	01:03	8	RS	0,00	PR	0,00	R	0,00			EP	0,00

REGIONE
CAMPANIA

SPESA - ELENCO CAPITOLI

Cap.	Denominazione	Miss.	Prog.	Tit.	Macroaggr.	IV Livello Piano dei Conti	Cofog	Codice Id. Spesa UE	RESIDUI ATTIVI AL 1/1/2015 (RS)		PAGAMENTI IN C/RESIDUI (PR)		RIACCERTAMENTO RESIDUI (R)				RESIDUI PASSIVI DA ESERCIZI PRECEDENTI (EP=RS-PR+R)	
									PREVISIONI DEFINITIVE DI COMPETENZA (CP)		PAGAMENTI IN C/COMPETENZA (PC)		IMPEGNI (I)		ECONOMIE DI COMPETENZA (ECP= CP- I -FPV)		RESIDUI PASSIVI DA ESERCIZIO DI COMPETENZA (EC= I - PC)	
									PREVISIONI DEFINITIVE DI CASSA (CS)		TOTALE PAGAMENTI (TP=PR+PC)		FONDO PLURIENNALE VINCOLATO (FPV)				TOTALE RESIDUI PASSIVI DA RIPORTARE (TR=EP+EC)	
	ELETTORALI DELL'ENTE								CP	200.000,00	PC	143.053,82	I	143.053,82	ECP	56.946,18	EC	0,00
									CS	200.000,00	TP	143.053,82	FPV	0,00			TR	0,00
286	CONTRIBUTO REGIONALE PER SPESE DI MANUTENZIONE DELLE APPARECCHIATURE DELLA RETE DI SPETTROMETRIA DELLA	4	4	1	104	1.04.01.02.000	09:04	8	RS	0,00	PR	0,00	R	0,00			EP	0,00
									CP	327.825,60	PC	0,00	I	327.825,60	ECP	0,00	EC	327.825,60
									CS	327.825,60	TP	0,00	FPV	0,00			TR	327.825,60
287	TRASFERIMENTI ALLE PREFETTURE PER ONERI LEGATI ALLE ELEZIONI REGIONALI	1	4	1	104	1.04.01.01.000	01:01	8	RS	390.000,00	PR	283.220,52	R	-106.779,48			EP	0,00
									CP	0,00	PC	0,00	I	0,00	ECP	0,00	EC	0,00
									CS	390.000,00	TP	283.220,52	FPV	0,00			TR	0,00
290	RIMBORSO AI COMUNI DELLE SPESE POSTALI E DI SPEDIZIONE DEGLI AVVISI AGLI ELETTORI RESIDENTI ALL'ESTERO PER LE	1	3	1	103	1.03.02.16.000	01:03	8	RS	0,00	PR	0,00	R	0,00			EP	0,00
									CP	900.000,00	PC	0,00	I	316.956,32	ECP	583.043,68	EC	316.956,32
									CS	900.000,00	TP	0,00	FPV	0,00			TR	316.956,32
291	SPESE PER ACQUISTO HARDWARE, POSTAZIONI LAVORO E ATTREZZATURE VARIE PER ALLESTIMENTO UFFICIO	1	3	2	202	2.02.01.07.000	01:03	8	RS	15.000,00	PR	8.501,57	R	-6.498,43			EP	0,00
									CP	0,00	PC	0,00	I	0,00	ECP	0,00	EC	0,00
									CS	15.000,00	TP	8.501,57	FPV	0,00			TR	0,00
293	SPESE POSTALI E DI SPEDIZIONE	1	3	1	103	1.03.02.16.000	01:03	8	RS	0,00	PR	0,00	R	0,00			EP	0,00
									CP	400.000,00	PC	135,57	I	135,57	ECP	399.864,43	EC	0,00
									CS	40.000,00	TP	135,57	FPV	0,00			TR	0,00
295	SPESE PER ACQUISITO E MANUTENZIONE SOFTWARE PER FUNZIONAMENTO UFFICIO ELETTORALE, TRATTAMENTO DATI E	1	3	2	202	2.02.03.02.000	01:03	8	RS	182.926,80	PR	182.926,80	R	0,00			EP	0,00
									CP	0,00	PC	0,00	I	0,00	ECP	0,00	EC	0,00
									CS	182.926,80	TP	182.926,80	FPV	0,00			TR	0,00
297	SPESE PER TRASPORTO E FACCHINAGGIO	1	3	1	103	1.03.02.13.000	01:03	8	RS	72.000,00	PR	34.940,10	R	-37.059,90			EP	0,00
									CP	0,00	PC	0,00	I	0,00	ECP	0,00	EC	0,00
									CS	72.000,00	TP	34.940,10	FPV	0,00			TR	0,00

REGIONE
CAMPANIA

SPESA - ELENCO CAPITOLI

Cap.	Denominazione	Miss.	Prog.	Tit.	Macroaggr.	IV Livello Piano dei Conti	Cofog	Codice Id. Spesa UE	RESIDUI ATTIVI AL 1/1/2015 (RS)		PAGAMENTI IN C/RESIDUI (PR)		RIACCERTAMENTO RESIDUI (R)				RESIDUI PASSIVI DA ESERCIZI PRECEDENTI (EP=RS-PR+R)	
									PREVISIONI DEFINITIVE DI COMPETENZA (CP)		PAGAMENTI IN C/COMPETENZA (PC)		IMPEGNI (I)		ECONOMIE DI COMPETENZA (ECP= CP- I -FPV)		RESIDUI PASSIVI DA ESERCIZIO DI COMPETENZA (EC= I - PC)	
									PREVISIONI DEFINITIVE DI CASSA (CS)		TOTALE PAGAMENTI (TP=PR+PC)		FONDO PLURIENNALE VINCOLATO (FPV)				TOTALE RESIDUI PASSIVI DA RIPORTARE (TR=EP+EC)	
298	SPESE DI INVESTIMENTO IN MATERIA DI SICUREZZA URBANA.	3	2	2	203	2.03.01.02.000	03:06	8	RS	0,00	PR	0,00	R	0,00			EP	0,00
									CP	25.000,00	PC	0,00	I	25.000,00	ECP	0,00	EC	25.000,00
									CS	25.000,00	TP	0,00	FPV	0,00			TR	25.000,00
299	SPESE PER STAMPA SCHEDE ELETTORALI, ISTRUZIONI, MANIFESTI E STAMPATI VARI	1	3	1	103	1.03.01.02.000	01:03	8	RS	0,00	PR	0,00	R	0,00			EP	0,00
									CP	1.230.000,00	PC	1.017.246,01	I	1.017.246,01	ECP	212.753,99	EC	0,00
									CS	1.230.000,00	TP	1.017.246,01	FPV	0,00			TR	0,00
300	REFERENDUM REGIONALI - SPESE ANTICIPATE DAI COMUNI	1	7	1	104	1.04.01.02.000	01:06	8	RS	58.413,81	PR	0,00	R	0,00			EP	58.413,81
									CP	0,00	PC	0,00	I	0,00	ECP	0,00	EC	0,00
									CS	50.800,00	TP	0,00	FPV	0,00			TR	58.413,81
301	REFERENDUM REGIONALI - RIMBORSO SPESE AMMINISTRAZIONI DELLO STATO	1	7	1	104	1.04.01.01.000	01:06	8	RS	13.191,79	PR	0,00	R	0,00			EP	13.191,79
									CP	0,00	PC	0,00	I	0,00	ECP	0,00	EC	0,00
									CS	7.500,00	TP	0,00	FPV	0,00			TR	13.191,79
302	CONTRIBUTI AGLI ENTI LOCALI PER L'ESERCIZIO ASSOCIATO DI FUNZIONI E SERVIZI COMUNALI E ASSISTENZA ALLA	1	9	1	104	1.04.01.02.000	01:03	8	RS	0,00	PR	0,00	R	0,00			EP	0,00
									CP	233.775,00	PC	0,00	I	119.325,00	ECP	114.450,00	EC	119.325,00
									CS	233.775,00	TP	0,00	FPV	0,00			TR	119.325,00
304	CONTRIBUTI ORDINARI A SOSTEGNO DELL'ESERCIZIO ASSOCIATO DI FUNZIONI E SERVIZI COMUNALI DA PARTE DI	1	9	1	104	1.04.01.02.000	01:03	8	RS	582.373,13	PR	0,00	R	0,00			EP	582.373,13
									CP	0,00	PC	0,00	I	0,00	ECP	0,00	EC	0,00
									CS	582.373,13	TP	0,00	FPV	0,00			TR	582.373,13
305	REFERENDUM REGIONALI - ACQUISTO BENI E SERVIZI	1	7	1	103	1.03.01.02.000	01:06	8	RS	7.568,26	PR	0,00	R	0,00			EP	7.568,26
									CP	0,00	PC	0,00	I	0,00	ECP	0,00	EC	0,00
									CS	0,00	TP	0,00	FPV	0,00			TR	7.568,26
306	FONDO DI PROSSIMITA' PER LE AZIONI DI	3	2	1	104	1.04.01.02.000	03:06	8	RS	247.460,00	PR	99.550,00	R	0,00			EP	147.910,00

REGIONE
CAMPANIA

SPESA - ELENCO CAPITOLI

Cap.	Denominazione	Miss.	Prog.	Tit.	Macroaggr.	IV Livello Piano dei Conti	Cofog	Codice Id. Spesa UE	RESIDUI ATTIVI AL 1/1/2015 (RS)		PAGAMENTI IN C/RESIDUI (PR)		RIACCERTAMENTO RESIDUI (R)				RESIDUI PASSIVI DA ESERCIZI PRECEDENTI (EP=RS-PR+R)	
									PREVISIONI DEFINITIVE DI COMPETENZA (CP)		PAGAMENTI IN C/COMPETENZA (PC)		IMPEGNI (I)		ECONOMIE DI COMPETENZA (ECP= CP- I -FPV)		RESIDUI PASSIVI DA ESERCIZIO DI COMPETENZA (EC= I - PC)	
									PREVISIONI DEFINITIVE DI CASSA (CS)		TOTALE PAGAMENTI (TP=PR+PC)		FONDO PLURIENNALE VINCOLATO (FPV)				TOTALE RESIDUI PASSIVI DA RIPORTARE (TR=EP+EC)	
	SOLIDARIETA' A FAVORE DELLE VITTIME DELLA CRIMINALITA' - CONTRIBUTI AD								CP	507.500,00	PC	0,00	I	436.267,26	ECP	71.232,74	EC	436.267,26
									CS	754.960,00	TP	99.550,00	FPV	0,00			TR	584.177,26
307	INDENNITA' COMMISSARIO ANTIUSURA E ANTIESTORSIONE (ART. 8 BIS L .R. 11/04).	1	1	1	103	1.03.02.01.000	01:01	8	RS	30.000,00	PR	30.000,00	R	0,00			EP	0,00
									CP	29.000,00	PC	0,00	I	0,00	ECP	29.000,00	EC	0,00
									CS	59.000,00	TP	30.000,00	FPV	0,00			TR	0,00
308	SPESE PER L'ATTIVITA' DI FORMAZIONE SVOLTA DAL SETTORE SCUOLA REGIONALE DI POLIZIA LOCALE (ART. 8, COMMA 1 E 1	3	1	1	103	1.03.02.04.000	03:01	8	RS	61.793,42	PR	4.286,91	R	-17.807,59			EP	39.698,92
									CP	0,00	PC	0,00	I	0,00	ECP	0,00	EC	0,00
									CS	61.793,42	TP	4.286,91	FPV	0,00			TR	39.698,92
310	GETTONI DI PRESENZA, INDENNITA' DI MISSIONI E RIMBORSO SPESE PER SOGGETTI ESTERNI NOMINATI PER	8	1	1	103	1.03.02.10.000	06:02	8	RS	14.932,14	PR	605,47	R	0,00			EP	14.326,67
									CP	102.293,11	PC	0,00	I	94.572,17	ECP	7.720,94	EC	94.572,17
									CS	117.225,25	TP	605,47	FPV	0,00			TR	108.898,84
311	SPESE DI FUNZIONAMENTO (SPESE POSTALI) PER COMMISSIONI REGIONALI E PROVINCIALI PER LA DETERMINAZIONE DEI	8	1	1	103	1.03.02.16.000	06:02	8	RS	0,00	PR	0,00	R	0,00			EP	0,00
									CP	10.000,00	PC	0,00	I	0,00	ECP	10.000,00	EC	0,00
									CS	10.000,00	TP	0,00	FPV	0,00			TR	0,00
312	SPESE IN MATERIA DI SICUREZZA URBANA E POLIZIA AMMINISTRATIVA REGIONALE E LOCALE.	3	2	1	104	1.04.01.02.000	03:06	8	RS	572.895,01	PR	156.021,96	R	0,00			EP	416.873,05
									CP	1.500.000,00	PC	0,00	I	0,00	ECP	1.500.000,00	EC	0,00
									CS	2.072.895,01	TP	156.021,96	FPV	0,00			TR	416.873,05
313	SPESE DI FUNZIONAMENTO (ALTRE SPESE) PER COMMISSIONI REGIONALI E PROVINCIALI PER LA DETERMINAZIONE DEI	8	1	1	103	1.03.01.02.000	06:02	8	RS	0,00	PR	0,00	R	0,00			EP	0,00
									CP	10.000,00	PC	0,00	I	0,00	ECP	10.000,00	EC	0,00
									CS	10.000,00	TP	0,00	FPV	0,00			TR	0,00
314	CONTRIBUTI E QUOTE ASSOCIATIVE ALLE ASSOCIAZIONI NAZIONALI ED INTERNAZIONALI DELLE AUTONOMIE	1	11	1	104	1.04.01.01.000	01:03	8	RS	0,00	PR	0,00	R	0,00			EP	0,00
									CP	65.000,00	PC	0,00	I	0,00	ECP	65.000,00	EC	0,00
									CS	65.000,00	TP	0,00	FPV	0,00			TR	0,00

REGIONE
CAMPANIA

SPESA - ELENCO CAPITOLI

Cap.	Denominazione	Miss.	Prog.	Tit.	Macroaggr.	IV Livello Piano dei Conti	Cofog	Codice Id. Spesa UE	RESIDUI ATTIVI AL 1/1/2015 (RS)		PAGAMENTI IN C/RESIDUI (PR)		RIACCERTAMENTO RESIDUI (R)		RESIDUI PASSIVI DA ESERCIZI PRECEDENTI (EP=RS-PR+R)			
									PREVISIONI DEFINITIVE DI COMPETENZA (CP)		PAGAMENTI IN C/COMPETENZA (PC)		IMPEGNI (I)		ECONOMIE DI COMPETENZA (ECP= CP- I -FPV)		RESIDUI PASSIVI DA ESERCIZIO DI COMPETENZA (EC= I - PC)	
									PREVISIONI DEFINITIVE DI CASSA (CS)		TOTALE PAGAMENTI (TP=PR+PC)		FONDO PLURIENNALE VINCOLATO (FPV)				TOTALE RESIDUI PASSIVI DA RIPORTARE (TR=EP+EC)	
316	SPESE DI AFFIANCAMENTO AI PICCOLI COMUNI PER ASSOCIAZIONISMO ED ORGANIZZAZIONE DI CONVEGNI	1	9	1	103	1.03.02.02.000	01:03	8	RS	0,00	PR	0,00	R	0,00		EP	0,00	
									CP	20.000,00	PC	0,00	I	20.000,00	ECP	0,00	EC	20.000,00
									CS	20.000,00	TP	0,00	FPV	0,00	TR	20.000,00		
319	SPESE DI FUNZIONAMENTO SCUOLA REGIONALE DI POLIZIA LOCALE: ACQUISTO BENI DI CONSUMO NECESSARI ALLO	3	1	1	103	1.03.01.02.000	03:01	8	RS	0,00	PR	0,00	R	0,00		EP	0,00	
									CP	72.440,00	PC	0,00	I	3.000,00	ECP	69.440,00	EC	3.000,00
									CS	72.440,00	TP	0,00	FPV	0,00	TR	3.000,00		
321	SPESE DI FUNZIONAMENTO SCUOLA REGIONALE DI POLIZIA LOCALE: SPESE PER ORGANIZZAZIONE DELLE GIORNATE DI	3	1	1	103	1.03.02.02.000	03:01	8	RS	0,00	PR	0,00	R	0,00		EP	0,00	
									CP	30.000,00	PC	0,00	I	0,00	ECP	30.000,00	EC	0,00
									CS	30.000,00	TP	0,00	FPV	0,00	TR	0,00		
322	ANTICIPAZIONE AL FUNZIONARIO DELEGATO ALLA SPESA SCUOLA REGIONALE DI POLIZIA LOCALE (ART. 37, L.R. 7/2002)	99	1	7	701	7.01.99.99.000	01:01	8	RS	2.612,00	PR	172,00	R	-2.440,00		EP	0,00	
									CP	746.000,00	PC	80.272,73	I	82.707,83	ECP	663.292,17	EC	2.435,10
									CS	748.612,00	TP	80.444,73	FPV	0,00	TR	2.435,10		
323	SPESE DI FUNZIONAMENTO SCUOLA REGIONALE DI POLIZIA LOCALE: UTENZE E CANONI (TELEFONICHE, ACCESSO A	3	1	1	103	1.03.02.05.000	03:01	8	RS	172,00	PR	0,00	R	-172,00		EP	0,00	
									CP	70.000,00	PC	0,00	I	4.700,00	ECP	65.300,00	EC	4.700,00
									CS	70.172,00	TP	0,00	FPV	0,00	TR	4.700,00		
325	SPESE DI FUNZIONAMENTO SCUOLA REGIONALE DI POLIZIA LOCALE: SPESE PER LICENZE D'USO SOFTWARE ED ALTRE SPESE	3	1	1	103	1.03.02.07.000	03:01	8	RS	0,00	PR	0,00	R	0,00		EP	0,00	
									CP	30.000,00	PC	0,00	I	0,00	ECP	30.000,00	EC	0,00
									CS	30.000,00	TP	0,00	FPV	0,00	TR	0,00		
327	IRAP SU INDENNITA' COMMISSARIO ANTIUSURA E ANTIESTORSIONE (ART.8 BIS L.R. 11/04)	1	1	1	102	1.02.01.01.000	01:01	8	RS	2.550,00	PR	637,50	R	0,00		EP	1.912,50	
									CP	2.500,00	PC	0,00	I	0,00	ECP	2.500,00	EC	0,00
									CS	5.050,00	TP	637,50	FPV	0,00	TR	1.912,50		
328	SPESE DI FUNZIONAMENTO SCUOLA	3	1	1	103	1.03.02.11.000	03:01	8	RS	0,00	PR	0,00	R	0,00		EP	0,00	

REGIONE
CAMPANIA

SPESA - ELENCO CAPITOLI

Cap.	Denominazione	Miss.	Prog.	Tit.	Macroaggr.	IV Livello Piano dei Conti	Cofog	Codice Id. Spesa UE	RESIDUI ATTIVI AL 1/1/2015 (RS)		PAGAMENTI IN C/RESIDUI (PR)		RIACCERTAMENTO RESIDUI (R)				RESIDUI PASSIVI DA ESERCIZI PRECEDENTI (EP=RS-PR+R)	
									PREVISIONI DEFINITIVE DI COMPETENZA (CP)		PAGAMENTI IN C/COMPETENZA (PC)		IMPEGNI (I)		ECONOMIE DI COMPETENZA (ECP= CP- I -FPV)		RESIDUI PASSIVI DA ESERCIZIO DI COMPETENZA (EC= I - PC)	
									PREVISIONI DEFINITIVE DI CASSA (CS)		TOTALE PAGAMENTI (TP=PR+PC)		FONDO PLURIENNALE VINCOLATO (FPV)				TOTALE RESIDUI PASSIVI DA RIPORTARE (TR=EP+EC)	
	REGIONALE DI POLIZIA LOCALE: SPESE PER L'ATTIVITÀ DIDATTICA DELLA POLIZIA								CP	420.000,00	PC	0,00	I	32.819,56	ECP	387.180,44	EC	32.819,56
									CS	420.000,00	TP	0,00	FPV	0,00			TR	32.819,56
329	SPESE DI FUNZIONAMENTO SCUOLA REGIONALE DI POLIZIA LOCALE: IMPOSTA REGIONALE SULLE ATTIVITA' PRODUTTIVE	3	1	1	102	1.02.01.01.000	03:01	8	RS	0,00	PR	0,00	R	0,00			EP	0,00
									CP	36.000,00	PC	0,00	I	0,00	ECP	36.000,00	EC	0,00
									CS	36.000,00	TP	0,00	FPV	0,00			TR	0,00
331	SPESE DI FUNZIONAMENTO SCUOLA REGIONALE DI POLIZIA LOCALE: ACQUISTO TESTI ED ALTRE PUBBLICAZIONI PER LO	3	1	1	103	1.03.01.01.000	03:01	8	RS	0,00	PR	0,00	R	0,00			EP	0,00
									CP	60.000,00	PC	0,00	I	0,00	ECP	60.000,00	EC	0,00
									CS	60.000,00	TP	0,00	FPV	0,00			TR	0,00
332	SCUOLA REGIONALE DI POLIZIA LOCALE: SPESE PER LA FORMAZIONE DELLA POLIZIA LOCALE DI ALTRE REGIONI SVOLTA A	3	1	1	103	1.03.02.11.000	03:01	8	RS	0,00	PR	0,00	R	0,00			EP	0,00
									CP	30.000,00	PC	0,00	I	0,00	ECP	30.000,00	EC	0,00
									CS	30.000,00	TP	0,00	FPV	0,00			TR	0,00
333	SPESE DI FUNZIONAMENTO SCUOLA REGIONALE DI POLIZIA LOCALE: SPESE PER ACQUISTO HARDWARE ED ALTRI APPARATI	3	1	2	202	2.02.01.07.000	03:01	8	RS	0,00	PR	0,00	R	0,00			EP	0,00
									CP	30.000,00	PC	0,00	I	0,00	ECP	30.000,00	EC	0,00
									CS	30.000,00	TP	0,00	FPV	0,00			TR	0,00
335	PAGAMENTO DEBITI FUORI BILANCIO - COMMISSIONI PERCEPITE DAL TESORIERE	1	3	1	103	1.03.02.17.000	01:03	8	RS	0,00	PR	0,00	R	0,00			EP	0,00
									CP	120,00	PC	0,00	I	0,00	ECP	120,00	EC	0,00
									CS	120,00	TP	0,00	FPV	0,00			TR	0,00
338	FINANZIAMENTO DEL SISTEMA UNIVERSITARIO CAMPANO E DELLE AGEVOLAZIONI IN MATERIA DI RICERCA E	4	4	1	104	1.04.01.02.000	09:04	8	RS	0,00	PR	0,00	R	0,00			EP	0,00
									CP	831.598,80	PC	0,00	I	0,00	ECP	831.598,80	EC	0,00
									CS	831.598,80	TP	0,00	FPV	0,00			TR	0,00
339	PAGAMENTO DI PRESTAZIONI PROFESSIONALI DI INTERPRETARIATO E TRADUZIONI NECESSARI PER GLI IMPEGNI	1	1	1	103	1.03.02.11.000	01:01	8	RS	0,00	PR	0,00	R	0,00			EP	0,00
									CP	3.000,00	PC	0,00	I	0,00	ECP	3.000,00	EC	0,00
									CS	3.000,00	TP	0,00	FPV	0,00			TR	0,00

REGIONE
CAMPANIA

SPESA - ELENCO CAPITOLI

Cap.	Denominazione	Miss.	Prog.	Tit.	Macroaggr.	IV Livello Piano dei Conti	Cofog	Codice Id. Spesa UE	RESIDUI ATTIVI AL 1/1/2015 (RS)		PAGAMENTI IN C/RESIDUI (PR)		RIACCERTAMENTO RESIDUI (R)		RESIDUI PASSIVI DA ESERCIZI PRECEDENTI (EP=RS-PR+R)			
									PREVISIONI DEFINITIVE DI COMPETENZA (CP)		PAGAMENTI IN C/COMPETENZA (PC)		IMPEGNI (I)		ECONOMIE DI COMPETENZA (ECP= CP- I -FPV)		RESIDUI PASSIVI DA ESERCIZIO DI COMPETENZA (EC= I - PC)	
									PREVISIONI DEFINITIVE DI CASSA (CS)		TOTALE PAGAMENTI (TP=PR+PC)		FONDO PLURIENNALE VINCOLATO (FPV)				TOTALE RESIDUI PASSIVI DA RIPORTARE (TR=EP+EC)	
341	SPESE PER IL COLLEGAMENTO INFOCAMERE	1	3	1	103	1.03.02.05.000	01:03	8	RS	0,00	PR	0,00	R	0,00		EP	0,00	
									CP	30.000,00	PC	0,00	I	15.250,00	ECP	14.750,00	EC	15.250,00
									CS	30.000,00	TP	0,00	FPV	0,00		TR	15.250,00	
342	FONDAZIONE POL.I.S. - POLITICHE INTEGRATE PER LA SICUREZZA EX ART.16, L.R. N.1/09.	3	2	1	104	1.04.04.01.000	03:06	8	RS	699.977,00	PR	625.000,00	R	-74.977,00		EP	0,00	
									CP	500.000,00	PC	0,00	I	500.000,00	ECP	0,00	EC	500.000,00
									CS	1.199.977,00	TP	625.000,00	FPV	0,00		TR	500.000,00	
343	SOMME DA RESTITUIRE ALL'UTENZA PER VERSAMENTI SU ABBONAMENTI ED INSERZIONI NON PIÙ DOVUTI AL	1	5	1	109	1.09.99.04.000	01:03	8	RS	0,00	PR	0,00	R	0,00		EP	0,00	
									CP	3.000,00	PC	0,00	I	0,00	ECP	3.000,00	EC	0,00
									CS	3.000,00	TP	0,00	FPV	0,00		TR	0,00	
345	CONTRIBUTI SOCIALI A CARICO DELL'ENTE PER LE ATTIVITÀ DELLA MISSIONE 09 PROGRAMMA 09	9	9	1	101	1.01.02.01.000	05:06	8	RS	0,00	PR	0,00	R	0,00		EP	0,00	
									CP	43.000,00	PC	0,00	I	13.764,19	ECP	29.235,81	EC	13.764,19
									CS	43.000,00	TP	0,00	FPV	0,00		TR	13.764,19	
347	IMPOSTA REGIONALE SULLE ATTIVITÀ PRODUTTIVE (I.R.A.P.) PER LE ATTIVITÀ DELLA MISSIONE 09 PROGRAMMA 09	9	9	1	102	1.02.01.01.000	05:06	8	RS	0,00	PR	0,00	R	0,00		EP	0,00	
									CP	20.000,00	PC	0,00	I	4.896,64	ECP	15.103,36	EC	4.896,64
									CS	20.000,00	TP	0,00	FPV	0,00		TR	4.896,64	
355	RIMBORSO SPESE AL PERSONALE DIPENDENTE INCARICATO - UOD 02	14	1	1	103	1.03.02.02.000	04:04	8	RS	0,00	PR	0,00	R	0,00		EP	0,00	
									CP	500,00	PC	0,00	I	0,00	ECP	500,00	EC	0,00
									CS	500,00	TP	0,00	FPV	0,00		TR	0,00	
359	PAGAMENTO IRAP PER COMPENSI LIQUIDATI DALL'UOD 03	14	1	1	102	1.02.01.01.000	04:04	8	RS	0,00	PR	0,00	R	0,00		EP	0,00	
									CP	6.660,00	PC	2.692,89	I	5.781,93	ECP	878,07	EC	3.089,04
									CS	6.660,00	TP	2.692,89	FPV	0,00		TR	3.089,04	
360	IRAP SU COMPENSI LIQUIDATI A	8	1	1	102	1.02.01.01.000	06:02	8	RS	0,00	PR	0,00	R	0,00		EP	0,00	

REGIONE
CAMPANIA

SPESA - ELENCO CAPITOLI

Cap.	Denominazione	Miss.	Prog.	Tit.	Macroaggr.	IV Livello Piano dei Conti	Cofog	Codice Id. Spesa UE	RESIDUI ATTIVI AL 1/1/2015 (RS)	PAGAMENTI IN C/RESIDUI (PR)	RIACCERTAMENTO RESIDUI (R)	RESIDUI PASSIVI DA ESERCIZI PRECEDENTI (EP=RS-PR+R)
									PREVISIONI DEFINITIVE DI COMPETENZA (CP)	PAGAMENTI IN C/COMPETENZA (PC)	IMPEGNI (I)	RESIDUI PASSIVI DA ESERCIZIO DI COMPETENZA (EC= I - PC)
									PREVISIONI DEFINITIVE DI CASSA (CS)	TOTALE PAGAMENTI (TP=PR+PC)	FONDO PLURIENNALE VINCOLATO (FPV)	TOTALE RESIDUI PASSIVI DA RIPORTARE (TR=EP+EC)
	COMMISSARI AD ACTA								CP 42,50	PC 0,00	I 42,50	EC 0,00
									CS 42,50	TP 0,00	FPV 0,00	TR 42,50
361	PAGAMENTO IRAP PER COMPENSI LIQUIDATI DALLA DIREZIONE GENERALE 02 - UOD 02	14	1	1	102	1.02.01.01.000	04:04	8	RS 0,00	PR 0,00	R 0,00	EP 0,00
									CP 3.000,00	PC 0,00	I 0,00	ECP 3.000,00
									CS 3.000,00	TP 0,00	FPV 0,00	TR 0,00
362	POR FESR 2007/2013. OBIETTIVO OPERATIVO 1.12 - RIMBORSI SPESE DI MISSIONE AI DIPENDENTI	7	2	1	103	1.03.02.02.000	04:07	3	RS 0,00	PR 0,00	R 0,00	EP 0,00
									CP 45.000,00	PC 39.024,93	I 39.024,93	ECP 5.975,07
									CS 45.000,00	TP 39.024,93	FPV 0,00	TR 0,00
363	PAGAMENTO IRAP PER COMPENSI LIQUIDATI DALLA DIREZIONE GENERALE 02 - UOD 06	14	1	1	102	1.02.01.01.000	04:04	8	RS 0,00	PR 0,00	R 0,00	EP 0,00
									CP 85,00	PC 0,00	I 85,00	ECP 0,00
									CS 85,00	TP 0,00	FPV 0,00	TR 85,00
364	POR FESR 2007/2013. OBIETTIVO OPERATIVO 7.1 - RIMBORSI SPESE DI MISSIONE AI DIPENDENTI	1	12	1	103	1.03.02.02.000	01:03	3	RS 0,00	PR 0,00	R 0,00	EP 0,00
									CP 200.000,00	PC 46.711,51	I 46.711,51	ECP 153.288,49
									CS 200.000,00	TP 46.711,51	FPV 0,00	TR 0,00
365	ONERI RIFLESSI - CONTRIBUTI SOCIALI A CARICO DELL'ENTE PER COMPENSI LIQUIDATI DALLA DIREZIONE GENERALE 02 -	14	1	1	101	1.01.02.01.000	04:04	8	RS 0,00	PR 0,00	R 0,00	EP 0,00
									CP 500,00	PC 0,00	I 0,00	ECP 500,00
									CS 500,00	TP 0,00	FPV 0,00	TR 0,00
366	CONTRIBUTO STRAORDINARIO PER ASSEGNI DI RICERCA AL DIPARTIMENTO DI CONFIGURAZIONE ED ATTUAZIONE	4	4	1	104	1.04.01.02.000	09:04	8	RS 50.000,00	PR 0,00	R 0,00	EP 50.000,00
									CP 0,00	PC 0,00	I 0,00	ECP 0,00
									CS 50.000,00	TP 0,00	FPV 0,00	TR 50.000,00
367	SPESE PER LA GESTIONE DEL GLOBAL MEDIUM TERM NOTE PROGRAMME	1	3	1	103	1.03.02.17.000	01:01	8	RS 0,00	PR 0,00	R 0,00	EP 0,00
									CP 8.836,00	PC 0,00	I 0,00	ECP 8.836,00
									CS 8.836,00	TP 0,00	FPV 0,00	TR 0,00

REGIONE
CAMPANIA

SPESA - ELENCO CAPITOLI

Cap.	Denominazione	Miss.	Prog.	Tit.	Macroaggr.	IV Livello Piano dei Conti	Cofog	Codice Id. Spesa UE	RESIDUI ATTIVI AL 1/1/2015 (RS)		PAGAMENTI IN C/RESIDUI (PR)		RIACCERTAMENTO RESIDUI (R)				RESIDUI PASSIVI DA ESERCIZI PRECEDENTI (EP=RS-PR+R)	
									PREVISIONI DEFINITIVE DI COMPETENZA (CP)		PAGAMENTI IN C/COMPETENZA (PC)		IMPEGNI (I)		ECONOMIE DI COMPETENZA (ECP= CP- I -FPV)		RESIDUI PASSIVI DA ESERCIZIO DI COMPETENZA (EC= I - PC)	
									PREVISIONI DEFINITIVE DI CASSA (CS)		TOTALE PAGAMENTI (TP=PR+PC)		FONDO PLURIENNALE VINCOLATO (FPV)				TOTALE RESIDUI PASSIVI DA RIPORTARE (TR=EP+EC)	
379	ACQUISTO DI BENI DI CONSUMO - SCUOLA DI PROTEZIONE CIVILE	11	1	1	103	1.03.01.02.000	03:02	8	RS	0,00	PR	0,00	R	0,00			EP	0,00
									CP	5.000,00	PC	0,00	I	0,00	ECP	5.000,00	EC	0,00
									CS	5.000,00	TP	0,00	FPV	0,00			TR	0,00
380	INCARICHI PROFESSIONALI - SCUOLA DI PROTEZIONE CIVILE	11	1	1	103	1.03.02.10.000	03:02	8	RS	0,00	PR	0,00	R	0,00			EP	0,00
									CP	72.540,00	PC	0,00	I	0,00	ECP	72.540,00	EC	0,00
									CS	72.540,00	TP	0,00	FPV	0,00			TR	0,00
381	INCARICHI LIBERO PROFESSIONALI	9	3	1	103	1.03.02.10.000	05:01	8	RS	0,00	PR	0,00	R	0,00			EP	0,00
									CP	47.181,70	PC	0,00	I	47.181,70	ECP	0,00	EC	47.181,70
									CS	47.181,70	TP	0,00	FPV	0,00			TR	47.181,70
382	INTERESSI PASSIVI	9	3	1	107	1.07.06.99.000	05:01	8	RS	0,00	PR	0,00	R	0,00			EP	0,00
									CP	4.376,00	PC	0,00	I	4.376,00	ECP	0,00	EC	4.376,00
									CS	4.376,00	TP	0,00	FPV	0,00			TR	4.376,00
383	ONERI DA CONTENZIOSO	9	3	1	110	1.10.05.04.000	05:01	8	RS	0,00	PR	0,00	R	0,00			EP	0,00
									CP	2.945,67	PC	0,00	I	2.945,67	ECP	0,00	EC	2.945,67
									CS	2.945,67	TP	0,00	FPV	0,00			TR	2.945,67
384	SPESE PER RISARCIMENTO DANNI	9	2	1	110	1.10.05.02.000	05:04	8	RS	0,00	PR	0,00	R	0,00			EP	0,00
									CP	473.518,74	PC	0,00	I	473.518,74	ECP	0,00	EC	473.518,74
									CS	473.518,74	TP	0,00	FPV	0,00			TR	473.518,74
385	IRAP	9	2	1	102	1.02.01.01.000	05:04	8	RS	0,00	PR	0,00	R	0,00			EP	0,00
									CP	205,28	PC	0,00	I	205,28	ECP	0,00	EC	205,28
									CS	205,28	TP	0,00	FPV	0,00			TR	205,28
386	FONDO STRAORDINARIO IN FAVORE DELLA	5	2	1	104	1.04.01.02.000	08:02	8	RS	70.000,00	PR	0,00	R	0,00			EP	70.000,00

REGIONE
CAMPANIA

SPESA - ELENCO CAPITOLI

Cap.	Denominazione	Miss.	Prog.	Tit.	Macroaggr.	IV Livello Piano dei Conti	Cofog	Codice Id. Spesa UE	RESIDUI ATTIVI AL 1/1/2015 (RS)	PAGAMENTI IN C/RESIDUI (PR)	RIACCERTAMENTO RESIDUI (R)		RESIDUI PASSIVI DA ESERCIZI PRECEDENTI (EP=RS-PR+R)
									PREVISIONI DEFINITIVE DI COMPETENZA (CP)	PAGAMENTI IN C/COMPETENZA (PC)	IMPEGNI (I)	ECONOMIE DI COMPETENZA (ECP= CP- I -FPV)	RESIDUI PASSIVI DA ESERCIZIO DI COMPETENZA (EC= I - PC)
									PREVISIONI DEFINITIVE DI CASSA (CS)	TOTALE PAGAMENTI (TP=PR+PC)	FONDO PLURIENNALE VINCOLATO (FPV)		TOTALE RESIDUI PASSIVI DA RIPORTARE (TR=EP+EC)
	SEZIONE DI NAPOLI DELL'ISTITUTO NAZIONALE DI GEOFISICA E VULCANOLOGIA								CP 0,00 CS 70.000,00	PC 0,00 TP 0,00	I 0,00 FPV 0,00	ECP 0,00	EC 0,00 TR 70.000,00
387	PAGAMENTO DI DEBITI FUORI BILANCIO EX ART. 47 LR 7/2002 DERIVANTI DA SENTENZE PASSATE IN GIUDICATO IN MATERIA DI	1	10	1	101	1.01.01.01.000	01:03	8	RS 0,00 CP 797.128,93 CS 797.128,93	PR 0,00 PC 25.582,64 TP 25.582,64	R 0,00 I 736.711,57 FPV 0,00	ECP 60.417,36	EP 0,00 EC 711.128,93 TR 711.128,93
388	PAGAMENTO DI DEBITI FUORI BILANCIO EX ART. 47 LR 7/2002 DERIVANTI DA SENTENZE PASSATE IN GIUDICATO IN MATERIA DI	1	10	1	101	1.01.02.01.000	01:03	8	RS 0,00 CP 98.531,74 CS 98.531,74	PR 0,00 PC 0,00 TP 0,00	R 0,00 I 69.575,33 FPV 0,00	ECP 28.956,41	EP 0,00 EC 69.575,33 TR 69.575,33
389	PAGAMENTO DI DEBITI FUORI BILANCIO EX ART. 47 LR 7/2002 DERIVANTI DA SENTENZE PASSATE IN GIUDICATO IN MATERIA DI	1	10	1	107	1.07.06.99.000	01:03	8	RS 0,00 CP 80.886,92 CS 80.886,92	PR 0,00 PC 0,00 TP 0,00	R 0,00 I 75.886,92 FPV 0,00	ECP 5.000,00	EP 0,00 EC 75.886,92 TR 75.886,92
390	PAGAMENTO INTERESSI SU DEBITI FUORI BILANCIO	1	3	1	107	1.07.06.99.000	01:03	8	RS 0,00 CP 27,19 CS 27,19	PR 0,00 PC 0,00 TP 0,00	R 0,00 I 0,00 FPV 0,00	ECP 27,19	EP 0,00 EC 0,00 TR 0,00
391	RESTITUZIONE A FAMIGLIE DI SOMME VERSATE A TITOLO DI ACCONTO PER L'ACQUISTO DI BENI IMMOBILI REGIONALI.	1	5	2	205	2.05.04.04.000	01:03	8	RS 0,00 CP 300.000,00 CS 300.000,00	PR 0,00 PC 0,00 TP 0,00	R 0,00 I 0,00 FPV 0,00	ECP 300.000,00	EP 0,00 EC 0,00 TR 0,00
392	RESTITUZIONE AD IMPRESE DI SOMME VERSATE A TITOLO DI ACCONTO PER L'ACQUISTO DI BENI IMMOBILI REGIONALI.	1	5	2	205	2.05.04.05.000	01:03	8	RS 0,00 CP 400.000,00 CS 400.000,00	PR 0,00 PC 0,00 TP 0,00	R 0,00 I 0,00 FPV 0,00	ECP 400.000,00	EP 0,00 EC 0,00 TR 0,00
393	CONSULENZE ED INCARICHI LIBERO PROFESSIONALI	9	2	1	103	1.03.02.10.000	05:04	8	RS 0,00 CP 95.770,07 CS 95.770,07	PR 0,00 PC 0,00 TP 0,00	R 0,00 I 95.770,07 FPV 0,00	ECP 0,00	EP 0,00 EC 95.770,07 TR 95.770,07

REGIONE
CAMPANIA

SPESA - ELENCO CAPITOLI

Cap.	Denominazione	Miss.	Prog.	Tit.	Macroaggr.	IV Livello Piano dei Conti	Cofog	Codice Id. Spesa UE	RESIDUI ATTIVI AL 1/1/2015 (RS)		PAGAMENTI IN C/RESIDUI (PR)		RIACCERTAMENTO RESIDUI (R)				RESIDUI PASSIVI DA ESERCIZI PRECEDENTI (EP=RS-PR+R)	
									PREVISIONI DEFINITIVE DI COMPETENZA (CP)		PAGAMENTI IN C/COMPETENZA (PC)		IMPEGNI (I)		ECONOMIE DI COMPETENZA (ECP= CP- I -FPV)		RESIDUI PASSIVI DA ESERCIZIO DI COMPETENZA (EC= I - PC)	
									PREVISIONI DEFINITIVE DI CASSA (CS)		TOTALE PAGAMENTI (TP=PR+PC)		FONDO PLURIENNALE VINCOLATO (FPV)				TOTALE RESIDUI PASSIVI DA RIPORTARE (TR=EP+EC)	
394	INTERESSI DI MORA	9	2	1	107	1.07.06.02.000	05:04	8	RS	0,00	PR	0,00	R	0,00			EP	0,00
									CP	44.307,25	PC	0,00	I	44.307,25	ECP	0,00	EC	44.307,25
									CS	44.307,25	TP	0,00	FPV	0,00			TR	44.307,25
395	ONERI DA CONTENZIOSO	9	2	1	110	1.10.05.04.000	05:04	8	RS	0,00	PR	0,00	R	0,00			EP	0,00
									CP	5.161,07	PC	0,00	I	5.161,07	ECP	0,00	EC	5.161,07
									CS	5.161,07	TP	0,00	FPV	0,00			TR	5.161,07
396	RIMBORSI AD AMMINISTRAZIONI CENTRALI DI SOMME A QUALSIASI TITOLO INDEBITAMENTE INTROITATE	13	7	1	109	1.09.99.01.000	07:04	8	RS	0,00	PR	0,00	R	0,00			EP	0,00
									CP	72.756,02	PC	19.800,00	I	72.756,02	ECP	0,00	EC	52.956,02
									CS	72.756,02	TP	19.800,00	FPV	0,00			TR	52.956,02
397	PAGAMENTO INTERESSI DEBITI FUORI BILANCIO DI CUI ALL'ART 47, COMMA 3, DELLA L.R. 7/2002	9	5	1	107	1.07.06.99.000	04:02	8	RS	0,00	PR	0,00	R	0,00			EP	0,00
									CP	11.138,30	PC	11.138,30	I	11.138,30	ECP	0,00	EC	0,00
									CS	11.138,30	TP	11.138,30	FPV	0,00			TR	0,00
399	SPESE PER CANONE RAI.	1	5	1	102	1.02.01.99.000	01:03	8	RS	0,00	PR	0,00	R	0,00			EP	0,00
									CP	5.000,00	PC	0,00	I	2.860,55	ECP	2.139,45	EC	2.860,55
									CS	5.000,00	TP	0,00	FPV	0,00			TR	2.860,55
400	UTENZE VARIE.	1	3	1	103	1.03.02.05.000	01.1/0 1.3	8	RS	1.179.553,37	PR	1.023.733,67	R	-112.068,49			EP	43.751,21
									CP	4.485.000,00	PC	1.961.073,78	I	3.314.488,49	ECP	1.170.511,51	EC	1.353.414,71
									CS	5.664.553,37	TP	2.984.807,45	FPV	0,00			TR	1.397.165,92
402	SPESA ED ONERI ACCESSORI PER LA GESTIONE DEI BENI IMMOBILI DI PROPRIETA' REGIONALE E DELLE SEDI	1	5	1	103	1.03.02.99.000	01:03	8	RS	39.883,87	PR	0,00	R	-62,75			EP	39.821,12
									CP	0,00	PC	0,00	I	0,00	ECP	0,00	EC	0,00
									CS	39.883,87	TP	0,00	FPV	0,00			TR	39.821,12
403	SPESA ED ONERI ACCESSORI PER LA	1	5	1	103	1.03.02.09.000	01:03	8	RS	17.236,35	PR	13.363,30	R	-3.241,45			EP	631,60

REGIONE
CAMPANIA

SPESA - ELENCO CAPITOLI

Cap.	Denominazione	Miss.	Prog.	Tit.	Macroaggr.	IV Livello Piano dei Conti	Cofog	Codice Id. Spesa UE	RESIDUI ATTIVI AL 1/1/2015 (RS)		PAGAMENTI IN C/RESIDUI (PR)		RIACCERTAMENTO RESIDUI (R)				RESIDUI PASSIVI DA ESERCIZI PRECEDENTI (EP=RS-PR+R)	
									PREVISIONI DEFINITIVE DI COMPETENZA (CP)		PAGAMENTI IN C/COMPETENZA (PC)		IMPEGNI (I)		ECONOMIE DI COMPETENZA (ECP= CP- I -FPV)		RESIDUI PASSIVI DA ESERCIZIO DI COMPETENZA (EC= I - PC)	
									PREVISIONI DEFINITIVE DI CASSA (CS)		TOTALE PAGAMENTI (TP=PR+PC)		FONDO PLURIENNALE VINCOLATO (FPV)				TOTALE RESIDUI PASSIVI DA RIPORTARE (TR=EP+EC)	
	GESTIONE DEI BENI IMMOBILI DI PROPRIETA' REGIONALE E DELLE SEDI								CP	70.000,00	PC	54.137,98	I	68.703,54	ECP	1.296,46	EC	14.565,56
									CS	87.236,35	TP	67.501,28	FPV	0,00			TR	15.197,16
404	ONERI PER LA GESTIONE ORDINARIA DELL'EX ISTITUTO P. COLOSIMO E DEI PATRIMONI DEGLI ENTI SOPPRESSI DI CUI AI	1	5	1	103	1.03.02.05.000	01:03	8	RS	40.383,28	PR	38.997,40	R	0,00			EP	1.385,88
									CP	200.000,00	PC	14.663,59	I	200.000,00	ECP	0,00	EC	185.336,41
									CS	240.383,28	TP	53.660,99	FPV	0,00		TR	186.722,29	
406	ONERI PER LA GESTIONE ORDINARIA DEL PATRIMONIO PROVENIENTE DAL SOPPRESSO PATRONATO REGINA	1	5	1	104	1.04.03.02.000	01:03	8	RS	798.837,68	PR	0,00	R	0,00			EP	798.837,68
									CP	300.000,00	PC	0,00	I	300.000,00	ECP	0,00	EC	300.000,00
									CS	1.098.837,68	TP	0,00	FPV	0,00		TR	1.098.837,68	
407	ONERI PER IL RILASCIO DELLA POLIZZA FIDEIUSSORIA A GARANZIA DEL RIMBORSO DEL CREDITO IVA	1	3	1	103	1.03.02.17.000	01:01	8	RS	0,00	PR	0,00	R	0,00			EP	0,00
									CP	290.000,00	PC	225.225,00	I	225.225,00	ECP	64.775,00	EC	0,00
									CS	290.000,00	TP	225.225,00	FPV	0,00		TR	0,00	
412	ONERI PER LA GESTIONE ORDINARIA DELL'EX ISTITUTO P. COLOSIMO E DEI PATRIMONI DEGLI ENTI SOPPRESSI DI CUI AI	1	5	1	103	1.03.02.13.000	01:03	8	RS	190.335,07	PR	136.898,30	R	-51.401,60			EP	2.035,17
									CP	350.000,00	PC	234.557,50	I	345.364,66	ECP	4.635,34	EC	110.807,16
									CS	540.335,07	TP	371.455,80	FPV	0,00		TR	112.842,33	
414	ONERI PER INTERESSI MATURATI SUI DEPOSITI CAUZIONALI RILASCIATI DAI CONDUTTORI DEL PATRIMONIO	1	5	1	110	1.10.99.99.000	01:03	8	RS	26.213,09	PR	101,00	R	0,00			EP	26.112,09
									CP	10.000,00	PC	0,00	I	2.096,11	ECP	7.903,89	EC	2.096,11
									CS	36.213,09	TP	101,00	FPV	0,00		TR	28.208,20	
416	SPESA PER L'ALIENAZIONE IMMOBILI DEL PATRIMONIO DISPONIBILE E ONERI CONNESSI IVI COMPRESO PROGETTO	1	5	1	103	1.03.02.11.000	01:03	8	RS	17.817,71	PR	9.368,35	R	0,00			EP	8.449,36
									CP	50.000,00	PC	23.582,25	I	24.482,25	ECP	25.517,75	EC	900,00
									CS	67.817,71	TP	32.950,60	FPV	0,00		TR	9.349,36	
418	RIMBORSI AD AMMINISTRAZIONI LOCALI DI SOMME A QUALSIASI TITOLO INDEBITAMENTE INTROITATE DALLA	1	5	1	109	1.09.99.02.000	01:03	8	RS	0,00	PR	0,00	R	0,00			EP	0,00
									CP	5.000,00	PC	0,00	I	0,00	ECP	5.000,00	EC	0,00
									CS	5.000,00	TP	0,00	FPV	0,00		TR	0,00	

REGIONE
CAMPANIA

SPESA - ELENCO CAPITOLI

Cap.	Denominazione	Miss.	Prog.	Tit.	Macroaggr.	IV Livello Piano dei Conti	Cofog	Codice Id. Spesa UE	RESIDUI ATTIVI AL 1/1/2015 (RS)		PAGAMENTI IN C/RESIDUI (PR)		RIACCERTAMENTO RESIDUI (R)				RESIDUI PASSIVI DA ESERCIZI PRECEDENTI (EP=RS-PR+R)	
									PREVISIONI DEFINITIVE DI COMPETENZA (CP)		PAGAMENTI IN C/COMPETENZA (PC)		IMPEGNI (I)		ECONOMIE DI COMPETENZA (ECP= CP- I -FPV)		RESIDUI PASSIVI DA ESERCIZIO DI COMPETENZA (EC= I - PC)	
									PREVISIONI DEFINITIVE DI CASSA (CS)		TOTALE PAGAMENTI (TP=PR+PC)		FONDO PLURIENNALE VINCOLATO (FPV)				TOTALE RESIDUI PASSIVI DA RIPORTARE (TR=EP+EC)	
420	ONERI PER LA GESTIONE ORDINARIA DEI BENI DEMANIALI E PATRIMONIALI IN USO ALLA REGIONE.	1	5	1	103	1.03.02.07.000	01:03	8	RS	191.164,91	PR	37.343,54	R	0,00			EP	153.821,37
									CP	1.000.000,00	PC	835.946,32	I	998.559,00	ECP	1.441,00	EC	162.612,68
									CS	1.191.164,91	TP	873.289,86	FPV	0,00		TR	316.434,05	
422	RESTITUZIONE AD AMMINISTRAZIONI LOCALI DI SOMME VERSATE A TITOLO DI ACCONTO PER L'ACQUISTO DI BENI	1	5	2	205	2.05.04.02.000	01:03	8	RS	100.000,00	PR	0,00	R	-100.000,00			EP	0,00
									CP	300.000,00	PC	0,00	I	0,00	ECP	300.000,00	EC	0,00
									CS	400.000,00	TP	0,00	FPV	0,00		TR	0,00	
424	RIMBORSI AD IMPRESE DI SOMME A QUALSIASI TITOLO INDEBITAMENTE INTROITATE DALLA REGIONE CAMPANIA	1	5	1	109	1.09.99.05.000	01:03	8	RS	0,00	PR	0,00	R	0,00			EP	0,00
									CP	5.000,00	PC	0,00	I	0,00	ECP	5.000,00	EC	0,00
									CS	5.000,00	TP	0,00	FPV	0,00		TR	0,00	
426	ONERI PER IL RISARCIMENTO DANNI A TERZI .	1	5	1	110	1.10.05.02.000	01:03	8	RS	0,00	PR	0,00	R	0,00			EP	0,00
									CP	20.000,00	PC	0,00	I	0,00	ECP	20.000,00	EC	0,00
									CS	20.000,00	TP	0,00	FPV	0,00		TR	0,00	
427	SPESE CONNESSE ALLA GESTIONE DEI TRIBUTI REGIONALI IVI COMPRESI ONERI DI CONVENZIONE (SPESE SERVIZI	1	4	1	103	1.03.02.16.000	01:01	8	RS	0,00	PR	0,00	R	0,00			EP	0,00
									CP	30.000,00	PC	0,00	I	0,00	ECP	30.000,00	EC	0,00
									CS	30.000,00	TP	0,00	FPV	0,00		TR	0,00	
429	ACQUISIZIONE SUPPORTI HARDWARE ED ALTRI SUPPORTI INFORMATICI PER LA GESTIONE DEI TRIBUTI REGIONALI - QUOTE	1	4	2	202	2.02.01.07.000	01:01	8	RS	0,00	PR	0,00	R	0,00			EP	0,00
									CP	20.000,00	PC	0,00	I	0,00	ECP	20.000,00	EC	0,00
									CS	20.000,00	TP	0,00	FPV	0,00		TR	0,00	
430	FONDO STRAORDINARIO A FAVORE DELLA S.C.A.R.L. BIOGEM DI ARIANO IRPINO (ART. 1, COMMA 193, L.R. 15/03/2011 N. 4)	14	3	1	104	1.04.01.02.000	04:08	8	RS	350.000,00	PR	0,00	R	0,00			EP	350.000,00
									CP	0,00	PC	0,00	I	0,00	ECP	0,00	EC	0,00
									CS	350.000,00	TP	0,00	FPV	0,00		TR	350.000,00	
431	SPESE CONNESSE ALLA MANUTENZIONE E	1	4	1	103	1.03.02.09.000	01:01	8	RS	0,00	PR	0,00	R	0,00			EP	0,00

REGIONE
CAMPANIA

SPESA - ELENCO CAPITOLI

Cap.	Denominazione	Miss.	Prog.	Tit.	Macroaggr.	IV Livello Piano dei Conti	Cofog	Codice Id. Spesa UE	RESIDUI ATTIVI AL 1/1/2015 (RS)		PAGAMENTI IN C/RESIDUI (PR)		RIACCERTAMENTO RESIDUI (R)				RESIDUI PASSIVI DA ESERCIZI PRECEDENTI (EP=RS-PR+R)	
									PREVISIONI DEFINITIVE DI COMPETENZA (CP)		PAGAMENTI IN C/COMPETENZA (PC)		IMPEGNI (I)		ECONOMIE DI COMPETENZA (ECP= CP- I -FPV)		RESIDUI PASSIVI DA ESERCIZIO DI COMPETENZA (EC= I - PC)	
									PREVISIONI DEFINITIVE DI CASSA (CS)		TOTALE PAGAMENTI (TP=PR+PC)		FONDO PLURIENNALE VINCOLATO (FPV)				TOTALE RESIDUI PASSIVI DA RIPORTARE (TR=EP+EC)	
	FUNZIONAMENTO DI HARDWARE E SOFTWARE - ALTRI TRIBUTI REGIONALI								CP	50.000,00	PC	0,00	I	0,00	ECP	50.000,00	EC	0,00
									CS	50.000,00	TP	0,00	FPV	0,00			TR	0,00
435	RIMBORSI DI IMPOSTE E TASSE DI COMPETENZA DELLA REGIONE - IRAP E IRPEF	1	4	1	109	1.09.02.01.000	01:01	8	RS	0,00	PR	0,00	R	0,00			EP	0,00
									CP	50.000,00	PC	1.190,81	I	1.190,81	ECP	48.809,19	EC	0,00
									CS	50.000,00	TP	1.190,81	FPV	0,00			TR	0,00
437	RIMBORSI DI IMPOSTE E TASSE DI COMPETENZA DELLA REGIONE - ALTRI TRIBUTI REGIONALI	1	4	1	109	1.09.02.01.000	01:01	8	RS	12.901,72	PR	9.681,72	R	0,00			EP	3.220,00
									CP	350.000,00	PC	197.620,45	I	205.673,87	ECP	144.326,13	EC	8.053,42
									CS	362.901,72	TP	207.302,17	FPV	0,00			TR	11.273,42
439	RIMBORSI DI SOMME A QUALSIASI TITOLO INDEBITAMENTE INTROITATE DALLA REGIONE CAMPANIA RELATIVAMENTE A	9	2	1	109	1.09.99.05.000	05.1/0 5.4	8	RS	0,00	PR	0,00	R	0,00			EP	0,00
									CP	10.000,00	PC	0,00	I	10.000,00	ECP	0,00	EC	10.000,00
									CS	10.000,00	TP	0,00	FPV	0,00			TR	10.000,00
440	RIMBORSI DI SOMME A QUALSIASI TITOLO INDEBITAMENTE INTROITATE DALLA REGIONE CAMPANIA RELATIVAMENTE A	9	2	1	109	1.09.99.05.000	05.1/0 5.4	8	RS	6.838,28	PR	0,00	R	-6.838,28			EP	0,00
									CP	14.300,00	PC	0,00	I	0,00	ECP	14.300,00	EC	0,00
									CS	21.138,28	TP	0,00	FPV	0,00			TR	0,00
441	RIMBORSI DI SOMME A QUALSIASI TITOLO INDEBITAMENTE INTROITATE DALLA REGIONE CAMPANIA RELATIVAMENTE A	9	6	1	109	1.09.99.05.000	05.3/0 5.4	8	RS	0,00	PR	0,00	R	0,00			EP	0,00
									CP	20.000,00	PC	0,00	I	0,00	ECP	20.000,00	EC	0,00
									CS	20.000,00	TP	0,00	FPV	0,00			TR	0,00
443	PAGAMENTO TASSA-CONTRIBUTO DI ISCRIZIONE ALL'ELENCO SPECIALE PRESSO L'ORDINE DEI GIORNALISTI DELLA	1	1	1	102	1.02.01.99.000	01:01	8	RS	1.040,00	PR	590,00	R	0,00			EP	450,00
									CP	650,00	PC	0,00	I	413,00	ECP	12,00	EC	413,00
									CS	1.690,00	TP	590,00	FPV	225,00			TR	863,00
444	RIMBORSI DI SOMME A QUALSIASI TITOLO INDEBITAMENTE INTROITATE DALLA REGIONE CAMPANIA RELATIVAMENTE A	1	10	1	109	1.09.99.05.000	01:03	8	RS	0,00	PR	0,00	R	0,00			EP	0,00
									CP	1.000,00	PC	0,00	I	0,00	ECP	1.000,00	EC	0,00
									CS	1.000,00	TP	0,00	FPV	0,00			TR	0,00

REGIONE
CAMPANIA

SPESA - ELENCO CAPITOLI

Cap.	Denominazione	Miss.	Prog.	Tit.	Macroaggr.	IV Livello Piano dei Conti	Cofog	Codice Id. Spesa UE	RESIDUI ATTIVI AL 1/1/2015 (RS)		PAGAMENTI IN C/RESIDUI (PR)		RIACCERTAMENTO RESIDUI (R)				RESIDUI PASSIVI DA ESERCIZI PRECEDENTI (EP=RS-PR+R)	
									PREVISIONI DEFINITIVE DI COMPETENZA (CP)		PAGAMENTI IN C/COMPETENZA (PC)		IMPEGNI (I)		ECONOMIE DI COMPETENZA (ECP= CP- I -FPV)		RESIDUI PASSIVI DA ESERCIZIO DI COMPETENZA (EC= I - PC)	
									PREVISIONI DEFINITIVE DI CASSA (CS)		TOTALE PAGAMENTI (TP=PR+PC)		FONDO PLURIENNALE VINCOLATO (FPV)				TOTALE RESIDUI PASSIVI DA RIPORTARE (TR=EP+EC)	
445	SPESE PER I COMPENSI AI COMMISSARI AD ACTA.	1	1	1	103	1.03.02.01.000	01:01	8	RS	0,00	PR	0,00	R	0,00			EP	0,00
									CP	40.000,00	PC	0,00	I	0,00	ECP	40.000,00	EC	0,00
									CS	40.000,00	TP	0,00	FPV	0,00		TR	0,00	
447	SPESA PER ATTIVITA' CONNESSE ALL'OPERAZIONE DI RIACQUISTO DEI TITOLI OBBLIGAZIONARI (ART. 45 D.L. 66/2014)	1	3	1	103	1.03.02.17.000	01:01	8	RS	0,00	PR	0,00	R	0,00			EP	0,00
									CP	5.158.877,79	PC	300.677,79	I	302.930,16	ECP	4.855.947,63	EC	2.252,37
									CS	1.924.634,50	TP	300.677,79	FPV	0,00		TR	2.252,37	
448	RIMBORSI A PRIVATI DI SOMME A QUALSIASI TITOLO INDEBITAMENTE INTROITATE DALLA REGIONE CAMPANIA	1	5	1	109	1.09.99.04.000	01:03	8	RS	0,00	PR	0,00	R	0,00			EP	0,00
									CP	3.000,00	PC	0,00	I	0,00	ECP	3.000,00	EC	0,00
									CS	3.000,00	TP	0,00	FPV	0,00		TR	0,00	
449	SPESE PER ATTIVITA' CONNESSE ALLA GESTIONE FINANZIARIA E CONTABILE RELATIVE ALLA DG 55 13	1	3	1	103	1.03.02.99.000	01.1/0 1.3	8	RS	0,00	PR	0,00	R	0,00			EP	0,00
									CP	1.007.144,90	PC	2.570,89	I	69.715,79	ECP	937.429,11	EC	67.144,90
									CS	940.000,00	TP	2.570,89	FPV	0,00		TR	67.144,90	
450	RIMBORSI DI SOMME A QUALSIASI TITOLO INDEBITAMENTE INTROITATE DALLA REGIONE CAMPANIA RELATIVAMENTE A	16	1	1	109	1.09.99.04.000	04:02	8	RS	10.262,81	PR	0,00	R	0,00			EP	10.262,81
									CP	5.000,00	PC	639,30	I	987,45	ECP	4.012,55	EC	348,15
									CS	15.262,81	TP	639,30	FPV	0,00		TR	10.610,96	
452	RIMBORSI DI SOMME (A FAVORE DI IMPRESE) A QUALSIASI TITOLO INDEBITAMENTE INTROITATE DALLA	14	1	1	109	1.09.99.05.000	04:04	8	RS	0,00	PR	0,00	R	0,00			EP	0,00
									CP	500,00	PC	0,00	I	0,00	ECP	500,00	EC	0,00
									CS	500,00	TP	0,00	FPV	0,00		TR	0,00	
453	RIMBORSI DI SOMME (A FAVORE DI AMMINISTRAZIONI CENTRALI) A QUALSIASI TITOLO INDEBITAMENTE INTROITATE	14	1	1	109	1.09.99.01.000	04:04	8	RS	0,00	PR	0,00	R	0,00			EP	0,00
									CP	500,00	PC	0,00	I	0,00	ECP	500,00	EC	0,00
									CS	500,00	TP	0,00	FPV	0,00		TR	0,00	
456	RIMBORSI DI SOMME A QUALSIASI TITOLO	10	2	1	109	1.09.99.04.000	04:05	8	RS	6.340,77	PR	0,00	R	0,00			EP	6.340,77

REGIONE
CAMPANIA

SPESA - ELENCO CAPITOLI

Cap.	Denominazione	Miss.	Prog.	Tit.	Macroaggr.	IV Livello Piano dei Conti	Cofog	Codice Id. Spesa UE	RESIDUI ATTIVI AL 1/1/2015 (RS)		PAGAMENTI IN C/RESIDUI (PR)		RIACCERTAMENTO RESIDUI (R)				RESIDUI PASSIVI DA ESERCIZI PRECEDENTI (EP=RS-PR+R)	
									PREVISIONI DEFINITIVE DI COMPETENZA (CP)		PAGAMENTI IN C/COMPETENZA (PC)		IMPEGNI (I)		ECONOMIE DI COMPETENZA (ECP= CP- I -FPV)		RESIDUI PASSIVI DA ESERCIZIO DI COMPETENZA (EC= I - PC)	
									PREVISIONI DEFINITIVE DI CASSA (CS)		TOTALE PAGAMENTI (TP=PR+PC)		FONDO PLURIENNALE VINCOLATO (FPV)				TOTALE RESIDUI PASSIVI DA RIPORTARE (TR=EP+EC)	
	INDEBITAMENTE INTROITATE DALLA REGIONE CAMPANIA RELATIVAMENTE A								CP	500,00	PC	216,00	I	216,00	ECP	284,00	EC	0,00
									CS	6.840,77	TP	216,00	FPV	0,00			TR	6.340,77
457	ACQUISTO LICENZE PER L'ACCESSO A SERVIZI DI GESTIONE E MONITORAGGIO DELL'INDEBITAMENTO	1	3	1	103	1.03.02.07.000	01:01	8	RS	8.418,00	PR	8.418,00	R	0,00			EP	0,00
									CP	18.000,00	PC	0,00	I	16.104,00	ECP	1.896,00	EC	16.104,00
									CS	26.418,00	TP	8.418,00	FPV	0,00			TR	16.104,00
458	RIMBORSI DI SOMME A QUALSIASI TITOLO INDEBITAMENTE INTROITATE DALLA REGIONE CAMPANIA RELATIVAMENTE A	9	1	1	109	1.09.99.04.000	05:03	8	RS	500,00	PR	0,00	R	0,00			EP	500,00
									CP	5.000,00	PC	0,00	I	0,00	ECP	5.000,00	EC	0,00
									CS	5.500,00	TP	0,00	FPV	0,00			TR	500,00
461	IMPOSTA REGIONALE SULLE ATTIVITA' PRODUTTIVE PER LE ATTIVITA' DELLA DIREZIONE GENERALE 54-12.	12	7	1	102	1.02.01.01.000	10:09	8	RS	73,10	PR	73,10	R	0,00			EP	0,00
									CP	10.000,00	PC	0,00	I	3.012,21	ECP	6.987,79	EC	3.012,21
									CS	10.073,10	TP	73,10	FPV	0,00			TR	3.012,21
463	CONTRIBUTI SOCIALI EFFETTIVI A CARICO DELL'ENTE PER LE ATTIVITA' DELLA DIREZIONE GENERALE 54-12.	12	7	1	101	1.01.02.01.000	10:09	8	RS	0,00	PR	0,00	R	0,00			EP	0,00
									CP	5.000,00	PC	0,00	I	0,00	ECP	5.000,00	EC	0,00
									CS	5.000,00	TP	0,00	FPV	0,00			TR	0,00
465	SPESE PER L'ACQUISTO DEI SERVIZI DI MONITORAGGIO DEL RATING FINANZIARIO	1	3	1	103	1.03.02.17.000	01:01	8	RS	0,00	PR	0,00	R	0,00			EP	0,00
									CP	200.000,00	PC	113.750,00	I	189.830,00	ECP	10.170,00	EC	76.080,00
									CS	200.000,00	TP	113.750,00	FPV	0,00			TR	76.080,00
467	ONERI PER L'ACQUISTO DI SOFTWARE E SERVIZI INFORMATICI PER LA GESTIONE DEGLI ADEMPIMENTI FISCALI A CARICO	1	3	1	103	1.03.02.07.000	01:01	8	RS	0,00	PR	0,00	R	0,00			EP	0,00
									CP	10.000,00	PC	8.543,12	I	8.543,12	ECP	1.456,88	EC	0,00
									CS	10.000,00	TP	8.543,12	FPV	0,00			TR	0,00
468	RIMBORSI A IMPRESE DI SOMME A QUALSIASI TITOLO INDEBITAMENTE INTROITATE DALLA REGIONE CAMPANIA	13	7	1	109	1.09.99.05.000	07.1/0 7.2/07 .3/07.	8	RS	1.500,00	PR	0,00	R	0,00			EP	1.500,00
									CP	0,00	PC	0,00	I	0,00	ECP	0,00	EC	0,00
									CS	1.500,00	TP	0,00	FPV	0,00			TR	1.500,00

REGIONE
CAMPANIA

SPESA - ELENCO CAPITOLI

Cap.	Denominazione	Miss.	Prog.	Tit.	Macroaggr.	IV Livello Piano dei Conti	Cofog	Codice Id. Spesa UE	RESIDUI ATTIVI AL 1/1/2015 (RS)		PAGAMENTI IN C/RESIDUI (PR)		RIACCERTAMENTO RESIDUI (R)				RESIDUI PASSIVI DA ESERCIZI PRECEDENTI (EP=RS-PR+R)	
									PREVISIONI DEFINITIVE DI COMPETENZA (CP)		PAGAMENTI IN C/COMPETENZA (PC)		IMPEGNI (I)		ECONOMIE DI COMPETENZA (ECP= CP- I -FPV)		RESIDUI PASSIVI DA ESERCIZIO DI COMPETENZA (EC= I - PC)	
									PREVISIONI DEFINITIVE DI CASSA (CS)		TOTALE PAGAMENTI (TP=PR+PC)		FONDO PLURIENNALE VINCOLATO (FPV)				TOTALE RESIDUI PASSIVI DA RIPORTARE (TR=EP+EC)	
470	RIMBORSI DI SOMME A QUALSIASI TITOLO INDEBITAMENTE INTROITATE DALLA REGIONE CAMPANIA RELATIVAMENTE A	9	3	1	109	1.09.99.05.000	05:01	8	RS	0,00	PR	0,00	R	0,00			EP	0,00
									CP	5.000,00	PC	0,00	I	0,00	ECP	5.000,00	EC	0,00
									CS	5.000,00	TP	0,00	FPV	0,00		TR	0,00	
471	CONTRIBUTI SOCIALI A CARICO DELL'ENTE PER IL FUNZIONAMENTO DEGLI UFFICI DI DIRETTA COLLABORAZIONE DEL	1	1	1	101	1.01.02.01.000	01:01	8	RS	782,40	PR	782,40	R	0,00			EP	0,00
									CP	41.550,00	PC	6.186,42	I	23.314,55	ECP	17.574,34	EC	17.128,13
									CS	42.332,40	TP	6.968,82	FPV	661,11		TR	17.128,13	
472	IMPOSTA REGIONALE SULLE ATTIVITA' PRODUTTIVE (IRAP) A CARICO DELL'ENTE PER IL FUNZIONAMENTO DEGLI UFFICI DI	1	1	1	102	1.02.01.01.000	01:01	8	RS	453,34	PR	453,34	R	0,00			EP	0,00
									CP	20.000,00	PC	3.355,83	I	12.539,14	ECP	7.106,69	EC	9.183,31
									CS	20.453,34	TP	3.809,17	FPV	354,17		TR	9.183,31	
473	RIMBORSO SPESE PER COLLABORAZIONI AGLI UFFICI DI DIRETTA COLLABORAZIONE DEL PRESIDENTE DELLA GIUNTA REGIONALE	1	1	1	103	1.03.02.02.000	01:01	8	RS	783,50	PR	0,00	R	-783,50			EP	0,00
									CP	6.000,00	PC	0,00	I	425,40	ECP	5.574,60	EC	425,40
									CS	6.783,50	TP	0,00	FPV	0,00		TR	425,40	
474	LIQUIDAZIONE DEGLI ONERI CONTRIBUTIVI CHE LA LEGGE PONE A CARICO DEL DATORE DI LAVORO RELATIVI AI RECUPERI	1	10	1	101	1.01.02.02.000	01:03	8	RS	1.972.698,65	PR	229.932,31	R	0,00			EP	1.742.766,34
									CP	1.500.000,00	PC	0,00	I	350.000,00	ECP	1.150.000,00	EC	350.000,00
									CS	3.472.698,65	TP	229.932,31	FPV	0,00		TR	2.092.766,34	
475	SPESA PER COMPENSI AI COMMISSARI AD ACTA PER L'ATTUAZIONE DELLE MISURE PREVISTE DAL PIANO DI STABILIZZAZIONE	1	1	1	103	1.03.02.01.000	01:01	8	RS	0,00	PR	0,00	R	0,00			EP	0,00
									CP	90.000,00	PC	54.378,20	I	54.378,20	ECP	35.621,80	EC	0,00
									CS	90.000,00	TP	54.378,20	FPV	0,00		TR	0,00	
476	SPESA PER LA COPERTURA DEGLI ONERI DI DIFESA DELLA REGIONE IN MATERIA DI CONTRATTI FINANZIARI.	1	3	1	103	1.03.02.99.000	01:01	8	RS	0,00	PR	0,00	R	0,00			EP	0,00
									CP	2.105.321,81	PC	57.617,40	I	1.855.321,81	ECP	250.000,00	EC	1.797.704,41
									CS	250.000,00	TP	57.617,40	FPV	0,00		TR	1.797.704,41	
477	CONTRIBUTI SOCIALI A CARICO DELL'ENTE	1	1	1	101	1.01.02.01.000	01:01	8	RS	0,00	PR	0,00	R	0,00			EP	0,00

REGIONE
CAMPANIA

SPESA - ELENCO CAPITOLI

Cap.	Denominazione	Miss.	Prog.	Tit.	Macroaggr.	IV Livello Piano dei Conti	Cofog	Codice Id. Spesa UE	RESIDUI ATTIVI AL 1/1/2015 (RS)	PAGAMENTI IN C/RESIDUI (PR)	RIACCERTAMENTO RESIDUI (R)		RESIDUI PASSIVI DA ESERCIZI PRECEDENTI (EP=RS-PR+R)
									PREVISIONI DEFINITIVE DI COMPETENZA (CP)	PAGAMENTI IN C/COMPETENZA (PC)	IMPEGNI (I)	ECONOMIE DI COMPETENZA (ECP= CP- I -FPV)	RESIDUI PASSIVI DA ESERCIZIO DI COMPETENZA (EC= I - PC)
									PREVISIONI DEFINITIVE DI CASSA (CS)	TOTALE PAGAMENTI (TP=PR+PC)	FONDO PLURIENNALE VINCOLATO (FPV)		TOTALE RESIDUI PASSIVI DA RIPORTARE (TR=EP+EC)
	PER COMPENSI AI COMMISSARI AD ACTA PER L'ATTUAZIONE DELLE MISURE PREVISTE								CP 31.500,00 CS 31.500,00	PC 0,00 TP 0,00	I 0,00 FPV 0,00	ECP 31.500,00	EC 0,00 TR 0,00
479	RIMBORSO SPESE A CARICO DELL'ENTE PER COMPENSI AI COMMISSARI AD ACTA PER L'ATTUAZIONE DELLE MISURE PREVISTE	1	1	1	103	1.03.02.02.000	01:01	8	RS 0,00 CP 40.000,00 CS 40.000,00	PR 0,00 PC 10.993,99 TP 10.993,99	R 0,00 I 18.394,53 FPV 0,00	ECP 21.605,47	EP 0,00 EC 7.400,54 TR 7.400,54
480	ONERI PER LA GESTIONE ORDINARIA DELL'EX ISTITUTO P. COLOSIMO E DEI PATRIMONI DEGLI ENTI SOPPRESSI DI CUI AI	1	5	1	103	1.03.02.09.000	01:03	8	RS 42.564,94 CP 25.000,00 CS 67.564,94	PR 5.586,76 PC 24.722,77 TP 30.309,53	R -36.978,18 I 24.722,77 FPV 0,00	ECP 277,23	EP 0,00 EC 0,00 TR 0,00
481	IMPOSTA REGIONALE SULLE ATTIVITA' PRODUTTIVE (IRAP) A CARICO DELL'ENTE PER COMPENSI AI COMMISSARI AD ACTA	1	1	1	102	1.02.01.01.000	01:01	8	RS 1.549,86 CP 8.925,00 CS 10.474,86	PR 1.549,86 PC 918,94 TP 2.468,80	R 0,00 I 4.622,14 FPV 0,00	ECP 4.302,86	EP 0,00 EC 3.703,20 TR 3.703,20
483	TRASFERIMENTO ALLO STATO DEI FONDI PER COMPENSO PER IL COMMISSARIO AD ACTA PER L'ATTUAZIONE DELLE MISURE	1	1	1	104	1.04.01.01.000	01:01	8	RS 55.032,00 CP 150.712,50 CS 205.744,50	PR 55.032,00 PC 88.818,93 TP 143.850,93	R 0,00 I 104.928,53 FPV 0,00	ECP 45.783,97	EP 0,00 EC 16.109,60 TR 16.109,60
487	IMPOSTA REGIONALE SULLE ATTIVITA' PRODUTTIVE (IRAP) A CARICO DELL'ENTE PER IL FUNZIONAMENTO DEGLI UFFICI DI	1	1	1	102	1.02.01.01.000	01:01	8	RS 122.051,67 CP 244.385,00 CS 366.436,67	PR 19.728,16 PC 104.602,13 TP 124.330,29	R -102.323,51 I 124.809,09 FPV 0,00	ECP 119.575,91	EP 0,00 EC 20.206,96 TR 20.206,96
489	CONTRIBUTI SOCIALI A CARICO DELL'ENTE PER IL FUNZIONAMENTO DEGLI UFFICI DI DIRETTA COLLABORAZIONE DEL	1	1	1	101	1.01.02.01.000	01:01	8	RS 405.486,21 CP 796.694,00 CS 1.202.180,21	PR 55.473,68 PC 294.118,86 TP 349.592,54	R -350.012,53 I 350.930,50 FPV 0,00	ECP 445.763,50	EP 0,00 EC 56.811,64 TR 56.811,64
491	ONERI PER IL FUNZIONAMENTO DEGLI UFFICI DI DIRETTA COLLABORAZIONE DEL PRESIDENTE DELLA GIUNTA REGIONALE	1	1	1	109	1.09.01.01.000	01:01	8	RS 87.344,65 CP 480.000,00 CS 567.344,65	PR 87.344,65 PC 0,00 TP 87.344,65	R 0,00 I 48.039,56 FPV 0,00	ECP 431.960,44	EP 0,00 EC 48.039,56 TR 48.039,56

REGIONE
CAMPANIA

SPESA - ELENCO CAPITOLI

Cap.	Denominazione	Miss.	Prog.	Tit.	Macroaggr.	IV Livello Piano dei Conti	Cofog	Codice Id. Spesa UE	RESIDUI ATTIVI AL 1/1/2015 (RS)			PAGAMENTI IN C/RESIDUI (PR)		RIACCERTAMENTO RESIDUI (R)				RESIDUI PASSIVI DA ESERCIZI PRECEDENTI (EP=RS-PR+R)	
									PREVISIONI DEFINITIVE DI COMPETENZA (CP)			PAGAMENTI IN C/COMPETENZA (PC)		IMPEGNI (I)		ECONOMIE DI COMPETENZA (ECP= CP- I -FPV)		RESIDUI PASSIVI DA ESERCIZIO DI COMPETENZA (EC= I - PC)	
									PREVISIONI DEFINITIVE DI CASSA (CS)			TOTALE PAGAMENTI (TP=PR+PC)		FONDO PLURIENNALE VINCOLATO (FPV)				TOTALE RESIDUI PASSIVI DA RIPORTARE (TR=EP+EC)	
493	RIMBORSO SPESE DI MISSIONE DEGLI ORGANI ISTITUZIONALI DEGLI UFFICI DI DIRETTA COLLABORAZIONE DEL	1	1	1	103	1.03.02.02.000	01:01	8	RS	25.962,65	PR	15.885,59	R	-10.077,06			EP	0,00	
									CP	70.000,00	PC	24.508,49	I	36.947,70	ECP	33.052,30	EC	12.439,21	
									CS	95.962,65	TP	40.394,08	FPV	0,00		TR	12.439,21		
495	SERVIZIO SOSTITUTIVO DELLA MENSA PER GLI UFFICI DI DIRETTA COLLABORAZIONE DEL PRESIDENTE DELLA GIUNTA REGIONALE	1	1	1	101	1.01.01.02.000	01:01	8	RS	0,00	PR	0,00	R	0,00			EP	0,00	
									CP	40.000,00	PC	11.012,37	I	13.330,77	ECP	26.669,23	EC	2.318,40	
									CS	40.000,00	TP	11.012,37	FPV	0,00		TR	2.318,40		
496	SPESE PER IL COMPENSO DEI COMMISSARI NOMINATI DAL TRIBUNALE PER LE ATTIVITA' CONNESSE ALL'ESTINZIONE DI	1	11	1	103	1.03.02.99.000	01:03	8	RS	30.000,00	PR	0,00	R	0,00			EP	30.000,00	
									CP	25.000,00	PC	12.153,03	I	21.914,97	ECP	3.085,03	EC	9.761,94	
									CS	55.000,00	TP	12.153,03	FPV	0,00		TR	39.761,94		
497	IMPOSTA REGIONALE SULLE ATTIVITA' PRODUTTIVE (IRAP) A CARICO DELL'ENTE PER IL FUNZIONAMENTO DEGLI UFFICI DI	1	1	1	102	1.02.01.01.000	01:01	8	RS	21.289,74	PR	20.417,77	R	-871,97			EP	0,00	
									CP	157.907,77	PC	110.583,42	I	123.265,20	ECP	17.856,38	EC	12.681,78	
									CS	179.197,51	TP	131.001,19	FPV	16.786,19		TR	12.681,78		
499	CONTRIBUTI SOCIALI A CARICO DELL'ENTE PER IL FUNZIONAMENTO DEGLI UFFICI DI DIRETTA COLLABORAZIONE DEL	1	1	1	101	1.01.02.01.000	01:01	8	RS	61.721,76	PR	61.327,58	R	-394,18			EP	0,00	
									CP	496.827,01	PC	318.516,43	I	351.617,30	ECP	145.209,71	EC	33.100,87	
									CS	558.548,77	TP	379.844,01	FPV	0,00		TR	33.100,87		
500	SPESE CONNESSE ALLA GESTIONE DEI TRIBUTI REGIONALI IVI COMPRESI ONERI DI CONVENZIONE (SPESE SERVIZI	1	4	1	103	1.03.02.16.000	01:01	8	RS	2.991.813,99	PR	871.113,06	R	-1.087.894,09			EP	1.032.806,84	
									CP	9.735.000,00	PC	5.119.273,11	I	9.735.000,00	ECP	0,00	EC	4.615.726,89	
									CS	12.726.813,99	TP	5.990.386,17	FPV	0,00		TR	5.648.533,73		
501	SPESE RELATIVE ALL'APPLICAZIONE DELL'ART.23 DELLA L.R. N.1/2009, NONCHE' ATTIVITA' EX ART. 14 DEL CCDI AL	1	4	1	101	1.01.01.01.000	01:01	8	RS	0,00	PR	0,00	R	0,00			EP	0,00	
									CP	480.000,00	PC	0,00	I	0,00	ECP	480.000,00	EC	0,00	
									CS	480.000,00	TP	0,00	FPV	0,00		TR	0,00		
502	SPESE PER TASSE RIFIUTI SOLIDI URBANI E	1	5	1	102	1.02.01.06.000	01:03	8	RS	739.468,56	PR	410.120,75	R	0,00			EP	329.347,81	

REGIONE
CAMPANIA

SPESA - ELENCO CAPITOLI

Cap.	Denominazione	Miss.	Prog.	Tit.	Macroaggr.	IV Livello Piano dei Conti	Cofog	Codice Id. Spesa UE	RESIDUI ATTIVI AL 1/1/2015 (RS)		PAGAMENTI IN C/RESIDUI (PR)		RIACCERTAMENTO RESIDUI (R)			RESIDUI PASSIVI DA ESERCIZI PRECEDENTI (EP=RS-PR+R)		
									PREVISIONI DEFINITIVE DI COMPETENZA (CP)		PAGAMENTI IN C/COMPETENZA (PC)		IMPEGNI (I)		ECONOMIE DI COMPETENZA (ECP= CP- I -FPV)	RESIDUI PASSIVI DA ESERCIZIO DI COMPETENZA (EC= I - PC)		
									PREVISIONI DEFINITIVE DI CASSA (CS)		TOTALE PAGAMENTI (TP=PR+PC)		FONDO PLURIENNALE VINCOLATO (FPV)			TOTALE RESIDUI PASSIVI DA RIPORTARE (TR=EP+EC)		
	SERVIZI INDIVISIBILI TARES, TARI.								CP	2.100.000,00	PC	387.924,00	I	2.100.000,00	ECP	0,00	EC	1.712.076,00
									CS	2.839.468,56	TP	798.044,75	FPV	0,00			TR	2.041.423,81
504	RIMBORSI DI IMPOSTE E TASSE DI COMPETENZA DELLA REGIONE - TASSE AUTOMOBILISTICHE E ONERI ACCESSORI	1	4	1	109	1.09.02.01.000	01:01	8	RS	371.452,39	PR	180.304,05	R	-56.390,29			EP	134.758,05
									CP	500.000,00	PC	279.968,92	I	483.014,77	ECP	16.985,23	EC	203.045,85
									CS	871.261,66	TP	460.272,97	FPV	0,00		TR	337.803,90	
508	PATROCINIO AD UNIVERSITÀ ED ENTI LOCALI PER MANIFESTAZIONI ED INIZIATIVE VOLTE A PROMUOVERE E SVILUPPARE	1	1	1	104	1.04.01.02.000	01:01	8	RS	878.898,10	PR	234.663,79	R	-391.421,53			EP	252.812,78
									CP	584.000,00	PC	0,00	I	335.279,16	ECP	248.720,84	EC	335.279,16
									CS	1.462.898,10	TP	234.663,79	FPV	0,00		TR	588.091,94	
511	ACQUISIZIONI DI PARTECIPAZIONI ,AZIONI E CONFERIMENTI DI CAPITALI IN ALTRE IMPRESE.	1	3	3	301	3.01.01.03.000	01.1/0 1.3	8	RS	19.000,00	PR	0,00	R	0,00			EP	19.000,00
									CP	0,00	PC	0,00	I	0,00	ECP	0,00	EC	0,00
									CS	19.000,00	TP	0,00	FPV	0,00		TR	19.000,00	
512	COMUNICAZIONE ISTITUZIONALE DELL'ENTE REGIONE.	1	1	1	110	1.10.99.99.000	01:01	8	RS	33.998,96	PR	33.998,90	R	-0,06			EP	0,00
									CP	40.000,00	PC	0,00	I	0,00	ECP	40.000,00	EC	0,00
									CS	73.998,96	TP	33.998,90	FPV	0,00		TR	0,00	
513	ONERI PER IL FUNZIONAMENTO DEGLI UFFICI DI DIRETTA COLLABORAZIONE DEL PRESIDENTE DELLA GIUNTA REGIONALE	1	1	1	101	1.01.01.01.000	01:01	8	RS	1.276.158,91	PR	116.826,26	R	-1.159.332,65			EP	0,00
									CP	2.850.000,00	PC	1.345.524,19	I	1.468.338,96	ECP	1.381.661,04	EC	122.814,77
									CS	4.126.158,91	TP	1.462.350,45	FPV	0,00		TR	122.814,77	
515	ATTUAZIONE L.R. N. 15 DEL 30 OTTOBRE 2013 - SPESA DI INVESTIMENTO	1	3	3	301	3.01.01.03.000	01:01	8	RS	50.000,00	PR	0,00	R	-50.000,00			EP	0,00
									CP	0,00	PC	0,00	I	0,00	ECP	0,00	EC	0,00
									CS	50.000,00	TP	0,00	FPV	0,00		TR	0,00	
517	ACQUISIZIONE AL PATRIMONIO REGIONALE DI BENI ARTISTICI STORICI DI RILEVANTE INTERESSE PER LA STORIA, LA CULTURA, LA	5	2	2	202	2.02.01.10.000	08:02	8	RS	75.000,00	PR	0,00	R	0,00			EP	75.000,00
									CP	0,00	PC	0,00	I	0,00	ECP	0,00	EC	0,00
									CS	0,00	TP	0,00	FPV	0,00		TR	75.000,00	

REGIONE
CAMPANIA

SPESA - ELENCO CAPITOLI

Cap.	Denominazione	Miss.	Prog.	Tit.	Macroaggr.	IV Livello Piano dei Conti	Cofog	Codice Id. Spesa UE	RESIDUI ATTIVI AL 1/1/2015 (RS)		PAGAMENTI IN C/RESIDUI (PR)		RIACCERTAMENTO RESIDUI (R)		RESIDUI PASSIVI DA ESERCIZI PRECEDENTI (EP=RS-PR+R)			
									PREVISIONI DEFINITIVE DI COMPETENZA (CP)		PAGAMENTI IN C/COMPETENZA (PC)		IMPEGNI (I)		ECONOMIE DI COMPETENZA (ECP= CP- I -FPV)		RESIDUI PASSIVI DA ESERCIZIO DI COMPETENZA (EC= I - PC)	
									PREVISIONI DEFINITIVE DI CASSA (CS)		TOTALE PAGAMENTI (TP=PR+PC)		FONDO PLURIENNALE VINCOLATO (FPV)		TOTALE RESIDUI PASSIVI DA RIPORTARE (TR=EP+EC)			
519	FONDO PER MANIFESTAZIONI TURISTICHE ED ADESIONE AD ATTIVITA' CON FINALITA' SOCIO-CULTURALI.	5	2	1	104	1.04.04.01.000	08:02	8	RS	0,00	PR	0,00	R	0,00	EP	0,00		
									CP	158.000,00	PC	0,00	I	158.000,00	ECP	0,00	EC	158.000,00
									CS	158.000,00	TP	0,00	FPV	0,00	TR	158.000,00		
520	FONDI DELLO STATO PER L'ACCESSO A MEZZI DI INFORMAZIONE DURANTE LE CAMPAGNE ELETTORALI, REFERENDARIE E	1	7	1	103	1.03.02.99.000	01.3/0 1.6	8	RS	5.263,22	PR	0,00	R	0,00	EP	5.263,22		
									CP	173.008,32	PC	0,00	I	173.008,32	ECP	0,00	EC	173.008,32
									CS	178.271,54	TP	0,00	FPV	0,00	TR	178.271,54		
522	CONVENZIONI CON L'AGENZIA STAMPA (ANSA). SERVIZI DI ALTRE AGENZIE DI STAMPA SERVIZIO DI TELEVIDEO.	1	1	1	110	1.10.99.99.000	01:01	8	RS	595.779,80	PR	219.700,00	R	0,00	EP	376.079,80		
									CP	616.400,00	PC	0,00	I	279.227,51	ECP	57.944,98	EC	279.227,51
									CS	1.212.179,80	TP	219.700,00	FPV	279.227,51	TR	655.307,31		
523	TRASFERIMENTI CORRENTI A SOCIETA' CONTROLLATE.	1	3	1	104	1.04.03.01.000	01.1/0 1.3	8	RS	250.970,50	PR	0,00	R	0,00	EP	250.970,50		
									CP	0,00	PC	0,00	I	0,00	ECP	0,00	EC	0,00
									CS	250.970,50	TP	0,00	FPV	0,00	TR	250.970,50		
524	QUOTE ASSOCIATIVE AL CINSEDO, ALL'OSSERVATORIO INTERREGIONALE SULLA COOPERAZIONE E AD ALTRI	1	11	1	103	1.03.02.99.000	01:03	8	RS	48.300,00	PR	48.300,00	R	0,00	EP	0,00		
									CP	470.000,00	PC	312.098,84	I	348.098,84	ECP	121.901,16	EC	36.000,00
									CS	518.300,00	TP	360.398,84	FPV	0,00	TR	36.000,00		
527	PATROCINIO AD ASSOCIAZIONI E FONDAZIONI CULTURALI PER MANIFESTAZIONI ED INIZIATIVE VOLTE A	1	1	1	104	1.04.04.01.000	01:01	8	RS	0,00	PR	0,00	R	0,00	EP	0,00		
									CP	9.287,50	PC	0,00	I	9.287,50	ECP	0,00	EC	9.287,50
									CS	9.287,50	TP	0,00	FPV	0,00	TR	9.287,50		
528	ONERI CONVENZIONE CON L'AGENZIA DELLE ENTRATE IN APPLICAZIONE DEGLI ARTT. 24, C. 4, 26, E 50 DEL D. LGS	1	4	1	103	1.03.02.16.000	01:01	8	RS	5.174.998,12	PR	0,00	R	-5.174.998,12	EP	0,00		
									CP	3.950.000,00	PC	713.244,42	I	3.500.000,00	ECP	450.000,00	EC	2.786.755,58
									CS	9.124.998,12	TP	713.244,42	FPV	0,00	TR	2.786.755,58		
530	ONERI PER SANZIONI AMMINISTRATIVE	1	3	1	110	1.10.05.01.000	01:03	8	RS	3.000,00	PR	2.557,47	R	0,00	EP	442,53		

REGIONE
CAMPANIA

SPESA - ELENCO CAPITOLI

Cap.	Denominazione	Miss.	Prog.	Tit.	Macroaggr.	IV Livello Piano dei Conti	Cofog	Codice Id. Spesa UE	RESIDUI ATTIVI AL 1/1/2015 (RS)		PAGAMENTI IN C/RESIDUI (PR)		RIACCERTAMENTO RESIDUI (R)			RESIDUI PASSIVI DA ESERCIZI PRECEDENTI (EP=RS-PR+R)		
									PREVISIONI DEFINITIVE DI COMPETENZA (CP)		PAGAMENTI IN C/COMPETENZA (PC)		IMPEGNI (I)		ECONOMIE DI COMPETENZA (ECP= CP- I -FPV)		RESIDUI PASSIVI DA ESERCIZIO DI COMPETENZA (EC= I - PC)	
									PREVISIONI DEFINITIVE DI CASSA (CS)		TOTALE PAGAMENTI (TP=PR+PC)		FONDO PLURIENNALE VINCOLATO (FPV)			TOTALE RESIDUI PASSIVI DA RIPORTARE (TR=EP+EC)		
									CP	5.000,00	PC	0,00	I	5.000,00	ECP	0,00	EC	5.000,00
									CS	8.000,00	TP	2.557,47	FPV	0,00			TR	5.442,53
532	IMPOSTA DI BOLLO SU CONTRATTI IN STRUMENTI FINANZIARI DERIVATI.	50	1	1	102	1.02.01.02.000	01:07	8	RS	1.200,00	PR	0,00	R	0,00			EP	1.200,00
									CP	1.200,00	PC	0,00	I	0,00	ECP	1.200,00	EC	0,00
									CS	2.400,00	TP	0,00	FPV	0,00			TR	1.200,00
533	SPESA PER LE ATTIVITA' DI SUPPORTO FORNITE DALLA FONDAZIONE IFEL - ISTITUTO PER LA FINANZA E L'ECONOMIA	1	11	1	103	1.03.02.99.000	01:03	8	RS	136.108,96	PR	64.801,39	R	0,00			EP	71.307,57
									CP	0,00	PC	0,00	I	0,00	ECP	0,00	EC	0,00
									CS	136.108,96	TP	64.801,39	FPV	0,00			TR	71.307,57
535	ONERI PER IL FUNZIONAMENTO DEGLI UFFICI DI DIRETTA COLLABORAZIONE DEL PRESIDENTE DELLA GIUNTA REGIONALE	1	1	1	103	1.03.02.01.000	01:01	8	RS	60.929,75	PR	57.549,30	R	-3.380,45			EP	0,00
									CP	1.690.432,69	PC	1.464.023,03	I	1.473.539,03	ECP	201.923,62	EC	9.516,00
									CS	1.751.362,44	TP	1.521.572,33	FPV	14.970,04			TR	9.516,00
536	SPESE PER ATTIVITA' CONNESSE ALLA GESTIONE FINANZIARIA E CONTABILE.	1	3	1	103	1.03.02.19.000	01.1/0 1.3	8	RS	242.000,00	PR	164.610,49	R	0,00			EP	77.389,51
									CP	0,00	PC	0,00	I	0,00	ECP	0,00	EC	0,00
									CS	242.000,00	TP	164.610,49	FPV	0,00			TR	77.389,51
537	SPESE CONNESSE ALLA MANUTENZIONE E FUNZIONAMENTO DI HARDWARE E SOFTWARE - TASSE AUTOMOBILISTICHE	1	4	1	103	1.03.02.09.000	01:01	8	RS	314.243,83	PR	314.243,83	R	0,00			EP	0,00
									CP	0,00	PC	0,00	I	0,00	ECP	0,00	EC	0,00
									CS	314.243,83	TP	314.243,83	FPV	0,00			TR	0,00
539	AGGI DI RISCOSSIONE E SPESE PROCEDURE ESECUTIVE EQUITALE - UOD 08	1	4	1	103	1.03.02.03.000	01:01	8	RS	0,00	PR	0,00	R	0,00			EP	0,00
									CP	2.463.000,00	PC	0,00	I	2.463.000,00	ECP	0,00	EC	2.463.000,00
									CS	2.463.000,00	TP	0,00	FPV	0,00			TR	2.463.000,00
540	FONDO PER IL FINANZIAMENTO DI INIZIATIVE DEGLI ENTI LOCALI E DELL'ASSOCIAZIONISMO.	1	9	1	104	1.04.01.02.000	01:03	8	RS	0,00	PR	0,00	R	0,00			EP	0,00
									CP	336.577,50	PC	0,00	I	333.217,50	ECP	3.360,00	EC	333.217,50
									CS	336.577,50	TP	0,00	FPV	0,00			TR	333.217,50

REGIONE
CAMPANIA

SPESA - ELENCO CAPITOLI

Cap.	Denominazione	Miss.	Prog.	Tit.	Macroaggr.	IV Livello Piano dei Conti	Cofog	Codice Id. Spesa UE	RESIDUI ATTIVI AL 1/1/2015 (RS)		PAGAMENTI IN C/RESIDUI (PR)		RIACCERTAMENTO RESIDUI (R)				RESIDUI PASSIVI DA ESERCIZI PRECEDENTI (EP=RS-PR+R)	
									PREVISIONI DEFINITIVE DI COMPETENZA (CP)		PAGAMENTI IN C/COMPETENZA (PC)		IMPEGNI (I)		ECONOMIE DI COMPETENZA (ECP= CP- I -FPV)		RESIDUI PASSIVI DA ESERCIZIO DI COMPETENZA (EC= I - PC)	
									PREVISIONI DEFINITIVE DI CASSA (CS)		TOTALE PAGAMENTI (TP=PR+PC)		FONDO PLURIENNALE VINCOLATO (FPV)				TOTALE RESIDUI PASSIVI DA RIPORTARE (TR=EP+EC)	
541	ONERI PER IL FUNZIONAMENTO DEGLI UFFICI DI DIRETTA COLLABORAZIONE DEL PRESIDENTE DELLA GIUNTA REGIONALE	1	1	1	103	1.03.02.10.000	01:01	8	RS	43.887,62	PR	43.260,39	R	-627,23			EP	0,00
									CP	200.000,00	PC	77.698,04	I	77.698,04	ECP	122.301,96	EC	0,00
									CS	243.887,62	TP	120.958,43	FPV	0,00		TR	0,00	
542	SPESE PER ATTIVITA' ED INIZIATIVE ISTITUZIONALI.	5	2	1	104	1.04.04.01.000	08:02	8	RS	5.363.267,88	PR	1.587.808,62	R	0,00			EP	3.775.459,26
									CP	464.156,15	PC	0,00	I	460.275,38	ECP	3.880,77	EC	460.275,38
									CS	5.827.424,03	TP	1.587.808,62	FPV	0,00		TR	4.235.734,64	
543	TRASFERIMENTI CORRENTI A SOCIETA' PARTECIPATE.	1	3	1	104	1.04.03.02.000	01.1/0 1.3	8	RS	20.000,00	PR	0,00	R	0,00			EP	20.000,00
									CP	0,00	PC	0,00	I	0,00	ECP	0,00	EC	0,00
									CS	20.000,00	TP	0,00	FPV	0,00		TR	20.000,00	
545	ONERI PER ACCESSI A BANCHE DATI, UTENZE E CANONI.	1	4	1	103	1.03.02.05.000	01:01	8	RS	323.530,97	PR	220.269,78	R	-103.261,19			EP	0,00
									CP	280.000,00	PC	167.603,92	I	198.258,23	ECP	81.741,77	EC	30.654,31
									CS	603.530,97	TP	387.873,70	FPV	0,00		TR	30.654,31	
547	COMMISSIONI PER SERVIZI FINANZIARI BANCARI E POSTALI PER LA RISCOSSIONE DEI TRIBUTI REGIONALI.	1	4	1	103	1.03.02.17.000	01:01	8	RS	63.333,50	PR	7.965,00	R	-55.368,50			EP	0,00
									CP	65.000,00	PC	24.773,00	I	24.773,00	ECP	40.227,00	EC	0,00
									CS	128.333,50	TP	32.738,00	FPV	0,00		TR	0,00	
548	CONTRIBUTO A FAVORE DELLA FONDAZIONE "CIVES".	1	11	1	104	1.04.04.01.000	01:03	8	RS	100.000,00	PR	0,00	R	0,00			EP	100.000,00
									CP	0,00	PC	0,00	I	0,00	ECP	0,00	EC	0,00
									CS	100.000,00	TP	0,00	FPV	0,00		TR	100.000,00	
549	COMMISSIONI PER SERVIZI PER IL CONTO CORRENTE POSTALE UNICO DEDICATO ALLE ENTRATE REGIONALI.	1	4	1	103	1.03.02.17.000	01:01	8	RS	51.817,00	PR	51.817,00	R	0,00			EP	0,00
									CP	135.000,00	PC	81.189,00	I	81.189,00	ECP	53.811,00	EC	0,00
									CS	186.817,00	TP	133.006,00	FPV	0,00		TR	0,00	
553	TRASFERIMENTI CORRENTI A ISTITUZIONI	5	2	1	104	1.04.04.01.000	08:02	8	RS	130.000,00	PR	0,00	R	0,00			EP	130.000,00

REGIONE
CAMPANIA

SPESA - ELENCO CAPITOLI

Cap.	Denominazione	Miss.	Prog.	Tit.	Macroaggr.	IV Livello Piano dei Conti	Cofog	Codice Id. Spesa UE	RESIDUI ATTIVI AL 1/1/2015 (RS)	PAGAMENTI IN C/RESIDUI (PR)	RIACCERTAMENTO RESIDUI (R)		RESIDUI PASSIVI DA ESERCIZI PRECEDENTI (EP=RS-PR+R)
									PREVISIONI DEFINITIVE DI COMPETENZA (CP)	PAGAMENTI IN C/COMPETENZA (PC)	IMPEGNI (I)	ECONOMIE DI COMPETENZA (ECP= CP- I -FPV)	RESIDUI PASSIVI DA ESERCIZIO DI COMPETENZA (EC= I - PC)
									PREVISIONI DEFINITIVE DI CASSA (CS)	TOTALE PAGAMENTI (TP=PR+PC)	FONDO PLURIENNALE VINCOLATO (FPV)		TOTALE RESIDUI PASSIVI DA RIPORTARE (TR=EP+EC)
	SOCIALI PRIVATE.								CP 0,00	PC 0,00	I 0,00	ECP 0,00	EC 0,00
									CS 130.000,00	TP 0,00	FPV 0,00		TR 130.000,00
554	CONTRIBUTO IN FAVORE DELLA FONDAZIONE IDIS - CITTÀ DELLA SCIENZA.	5	2	1	104	1.04.04.01.000	08:02	8	RS 500.000,00	PR 500.000,00	R 0,00		EP 0,00
									CP 2.000.000,00	PC 2.000.000,00	I 2.000.000,00	ECP 0,00	EC 0,00
									CS 2.500.000,00	TP 2.500.000,00	FPV 0,00		TR 0,00
555	SPESE PER IMPOSTE SUGLI IMMOBILI REGIONALI - IMU - TASI - IUC.	1	5	1	102	1.02.01.11.000	01:03	8	RS 2.190.709,52	PR 2.172.584,59	R 0,00		EP 18.124,93
									CP 1.785.000,00	PC 1.559.271,91	I 1.784.999,05	ECP 0,95	EC 225.727,14
									CS 3.975.709,52	TP 3.731.856,50	FPV 0,00		TR 243.852,07
556	CONTRIBUTO ALL'ISVE PER LE ATTIVITÀ DI FUNZIONAMENTO (ART. 1, COMMA 134, L.R. 15/03/2011 N. 4).	14	1	1	104	1.04.01.02.000	04:04	8	RS 350.000,00	PR 0,00	R 0,00		EP 350.000,00
									CP 0,00	PC 0,00	I 0,00	ECP 0,00	EC 0,00
									CS 350.000,00	TP 0,00	FPV 0,00		TR 350.000,00
557	SPESE PER IMPOSTE DI REGISTRAZIONE CONTRATTI DI FITTO E BOLLO.	1	5	1	102	1.02.01.02.000	01:03	8	RS 117.298,36	PR 60.665,44	R 0,00		EP 56.632,92
									CP 250.000,00	PC 0,00	I 90.000,00	ECP 160.000,00	EC 90.000,00
									CS 367.298,36	TP 60.665,44	FPV 0,00		TR 146.632,92
559	SPESE PER COSAP.	1	5	1	102	1.02.01.07.000	01:03	8	RS 5.647,70	PR 2.874,55	R -2.154,47		EP 618,68
									CP 10.000,00	PC 0,00	I 149,50	ECP 9.850,50	EC 149,50
									CS 15.647,70	TP 2.874,55	FPV 0,00		TR 768,18
560	PROTOCOLLO DI INTESA TRA IL MINISTRO PER LA PUBBLICA AMMINISTRAZIONE E L'INNOVAZIONE ED IL PRESIDENTE DELLA	1	1	1	103	1.03.02.02.000	01:01	8	RS 5.000,00	PR 0,00	R 0,00		EP 5.000,00
									CP 0,00	PC 0,00	I 0,00	ECP 0,00	EC 0,00
									CS 5.000,00	TP 0,00	FPV 0,00		TR 5.000,00
561	SPESE PER CONTRIBUTI DI BONIFICA.	1	5	1	102	1.02.01.99.000	01:03	8	RS 333.120,90	PR 257.213,77	R 0,00		EP 75.907,13
									CP 350.000,00	PC 98.884,24	I 350.000,00	ECP 0,00	EC 251.115,76
									CS 683.120,90	TP 356.098,01	FPV 0,00		TR 327.022,89

REGIONE
CAMPANIA

SPESA - ELENCO CAPITOLI

Cap.	Denominazione	Miss.	Prog.	Tit.	Macroaggr.	IV Livello Piano dei Conti	Cofog	Codice Id. Spesa UE	RESIDUI ATTIVI AL 1/1/2015 (RS)		PAGAMENTI IN C/RESIDUI (PR)		RIACCERTAMENTO RESIDUI (R)		RESIDUI PASSIVI DA ESERCIZI PRECEDENTI (EP=RS-PR+R)			
									PREVISIONI DEFINITIVE DI COMPETENZA (CP)		PAGAMENTI IN C/COMPETENZA (PC)		IMPEGNI (I)		ECONOMIE DI COMPETENZA (ECP= CP- I -FPV)		RESIDUI PASSIVI DA ESERCIZIO DI COMPETENZA (EC= I - PC)	
									PREVISIONI DEFINITIVE DI CASSA (CS)		TOTALE PAGAMENTI (TP=PR+PC)		FONDO PLURIENNALE VINCOLATO (FPV)				TOTALE RESIDUI PASSIVI DA RIPORTARE (TR=EP+EC)	
562	RIVERSAMENTO ALLO STATO DEL MAGGIOR GETTITO DELLA TASSA AUTOMOBILISTICA EX ART. 1, COMMI 235 E 322, LEGGE N.	1	4	1	109	1.09.99.01.000	01:01	8	RS	45.262.132,09	PR	0,00	R	-45.262.132,09	EP	0,00		
									CP	38.394.036,70	PC	0,00	I	0,00	ECP	38.394.036,70	EC	0,00
									CS	63.712.277,79	TP	0,00	FPV	0,00	TR	0,00		
563	ONERI PER IL FUNZIONAMENTO DEGLI UFFICI DI DIRETTA COLLABORAZIONE DEL PRESIDENTE DELLA GIUNTA REGIONALE	1	1	1	103	1.03.02.99.000	01:01	8	RS	0,00	PR	0,00	R	0,00	EP	0,00		
									CP	300.000,00	PC	1.256,44	I	1.256,44	ECP	298.743,56	EC	0,00
									CS	300.000,00	TP	1.256,44	FPV	0,00	TR	0,00		
564	SPESE DI NOTIFICA ATTI GIUDIZIARI - L.R. N. 11/87, ART. 15.	1	11	1	103	1.03.02.16.000	01:03	8	RS	0,00	PR	0,00	R	0,00	EP	0,00		
									CP	20.000,00	PC	0,00	I	0,00	ECP	20.000,00	EC	0,00
									CS	20.000,00	TP	0,00	FPV	0,00	TR	0,00		
568	CONTRIBUTO AL TEATRO TRIANON	5	2	2	203	2.03.03.02.000	08:02	8	RS	537.937,24	PR	358.849,01	R	0,00	EP	179.088,23		
									CP	0,00	PC	0,00	I	0,00	ECP	0,00	EC	0,00
									CS	537.937,24	TP	358.849,01	FPV	0,00	TR	179.088,23		
569	SPESE IN ESECUZIONE DI GIUDIZI DI OTTEMPERANZA IN MATERIA DI PERSONALE	1	10	1	110	1.10.05.04.000	01:03	8	RS	0,00	PR	0,00	R	0,00	EP	0,00		
									CP	10.000,00	PC	0,00	I	0,00	ECP	10.000,00	EC	0,00
									CS	10.000,00	TP	0,00	FPV	0,00	TR	0,00		
570	PAGAMENTO DEI DEBITI FUORI BILANCIO DI CUI ALL'ART. 47 DELLA L.R. N. 7/2002 DI COMPETENZA DELL'EX AGC 01	1	11	1	110	1.10.05.04.000	01:03	8	RS	12.652,12	PR	0,00	R	0,00	EP	12.652,12		
									CP	0,00	PC	0,00	I	0,00	ECP	0,00	EC	0,00
									CS	12.652,12	TP	0,00	FPV	0,00	TR	12.652,12		
572	PAGAMENTO DEI DEBITI FUORI BILANCIO DI CUI ALL'ART. 47 DELLA L.R. N. 7/2002 DI COMPETENZA DELLA DG 51-01	1	11	1	110	1.10.05.04.000	01:03	8	RS	99.348,67	PR	85.315,11	R	-14.033,56	EP	0,00		
									CP	311.175,72	PC	3.989,20	I	311.022,41	ECP	153,31	EC	307.033,21
									CS	410.524,39	TP	89.304,31	FPV	0,00	TR	307.033,21		
574	PAGAMENTO DEI DEBITI FUORI BILANCIO DI	9	2	1	110	1.10.05.04.000	05.1/0	8	RS	558.232,10	PR	492.451,03	R	0,00	EP	65.781,07		

REGIONE
CAMPANIA

SPESA - ELENCO CAPITOLI

Cap.	Denominazione	Miss.	Prog.	Tit.	Macroaggr.	IV Livello Piano dei Conti	Cofog	Codice Id. Spesa UE	RESIDUI ATTIVI AL 1/1/2015 (RS)		PAGAMENTI IN C/RESIDUI (PR)		RIACCERTAMENTO RESIDUI (R)				RESIDUI PASSIVI DA ESERCIZI PRECEDENTI (EP=RS-PR+R)			
									PREVISIONI DEFINITIVE DI COMPETENZA (CP)		PAGAMENTI IN C/COMPETENZA (PC)		IMPEGNI (I)		ECONOMIE DI COMPETENZA (ECP= CP- I -FPV)		RESIDUI PASSIVI DA ESERCIZIO DI COMPETENZA (EC= I - PC)			
									PREVISIONI DEFINITIVE DI CASSA (CS)		TOTALE PAGAMENTI (TP=PR+PC)		FONDO PLURIENNALE VINCOLATO (FPV)				TOTALE RESIDUI PASSIVI DA RIPORTARE (TR=EP+EC)			
	CUI ALL'ART. 47 DELLA L.R. N. 7/2002 DI COMPETENZA DELLA UOD 10						5.4		CP 0,00	PC 0,00	I 0,00	ECP 0,00	EC 0,00	TR 65.781,07						
575	PAGAMENTO DEI DEBITI FUORI BILANCIO DI CUI ALL'ART. 47 DELLA L.R. N. 7/2002 DI COMPETENZA DELLA DIREZIONE GENERALE	1	8	1	110	1.10.05.04.000	01:03	8	RS	17.055,44	PR	16.775,22	R	0,00	EP	280,22				
									CP	703.651,09	PC	700.286,87	I	703.642,84	ECP	8,25	EC	3.355,97		
									CS	720.706,53	TP	717.062,09	FPV	0,00	TR	3.636,19				
576	PAGAMENTO DEI DEBITI FUORI BILANCIO DI CUI ALL'ART. 47 DELLA L.R. N. 7/2002 DI COMPETENZA DELLA DG 55-14	1	10	1	110	1.10.05.04.000	01:03	8	RS	1.281.554,69	PR	413.535,73	R	-0,01	EP	868.018,95				
									CP	0,00	PC	0,00	I	0,00	ECP	0,00	EC	0,00		
									CS	1.281.554,69	TP	413.535,73	FPV	0,00	TR	868.018,95				
577	PAGAMENTO DEI DEBITI FUORI BILANCIO DI CUI ALL'ART. 47 DELLA L.R. N. 7/2002 DI COMPETENZA DELLA DIREZIONE GENERALE	1	3	1	110	1.10.05.04.000	01.1/0 1.3	8	RS	0,00	PR	0,00	R	0,00	EP	0,00				
									CP	4.201,80	PC	0,00	I	1.000,00	ECP	3.201,80	EC	1.000,00		
									CS	4.201,80	TP	0,00	FPV	0,00	TR	1.000,00				
578	PAGAMENTO DEI DEBITI FUORI BILANCIO DI CUI ALL'ART. 47 DELLA L.R. N. 7/2002 DI COMPETENZA DELLA DG 51-03	1	11	1	110	1.10.05.04.000	01:03	8	RS	464.395,09	PR	464.395,09	R	0,00	EP	0,00				
									CP	0,00	PC	0,00	I	0,00	ECP	0,00	EC	0,00		
									CS	464.395,09	TP	464.395,09	FPV	0,00	TR	0,00				
579	PAGAMENTO DEI DEBITI FUORI BILANCIO DI CUI ALL'ART. 47 DELLA L.R. N. 7/2002 DI COMPETENZA DELLE UOD DELLA	1	5	1	110	1.10.05.04.000	01:03	8	RS	495.249,10	PR	492.194,26	R	-3.054,84	EP	0,00				
									CP	0,00	PC	0,00	I	0,00	ECP	0,00	EC	0,00		
									CS	495.249,10	TP	492.194,26	FPV	0,00	TR	0,00				
580	PAGAMENTO DEI DEBITI FUORI BILANCIO DI CUI ALL'ART. 47 DELLA L.R. N. 7/2002 DI COMPETENZA DELLA DIREZIONE GENERALE	16	1	1	110	1.10.05.04.000	04:02	8	RS	123.583,67	PR	67.269,06	R	0,00	EP	56.314,61				
									CP	0,00	PC	0,00	I	0,00	ECP	0,00	EC	0,00		
									CS	123.583,67	TP	67.269,06	FPV	0,00	TR	56.314,61				
581	PAGAMENTO DEI DEBITI FUORI BILANCIO DI CUI ALL'ART. 47 DELLA L.R. N. 7/2002 DELLE UOD DELLA DIREZIONE GENERALE PER LO	14	1	1	110	1.10.05.04.000	04:04	8	RS	1.489,93	PR	844,99	R	-644,94	EP	0,00				
									CP	0,00	PC	0,00	I	0,00	ECP	0,00	EC	0,00		
									CS	1.489,93	TP	844,99	FPV	0,00	TR	0,00				

REGIONE
CAMPANIA

SPESA - ELENCO CAPITOLI

Cap.	Denominazione	Miss.	Prog.	Tit.	Macroaggr.	IV Livello Piano dei Conti	Cofog	Codice Id. Spesa UE	RESIDUI ATTIVI AL 1/1/2015 (RS)			PAGAMENTI IN C/RESIDUI (PR)		RIACCERTAMENTO RESIDUI (R)				RESIDUI PASSIVI DA ESERCIZI PRECEDENTI (EP=RS-PR+R)	
									PREVISIONI DEFINITIVE DI COMPETENZA (CP)			PAGAMENTI IN C/COMPETENZA (PC)		IMPEGNI (I)		ECONOMIE DI COMPETENZA (ECP= CP- I -FPV)		RESIDUI PASSIVI DA ESERCIZIO DI COMPETENZA (EC= I - PC)	
									PREVISIONI DEFINITIVE DI CASSA (CS)			TOTALE PAGAMENTI (TP=PR+PC)		FONDO PLURIENNALE VINCOLATO (FPV)				TOTALE RESIDUI PASSIVI DA RIPORTARE (TR=EP+EC)	
582	PAGAMENTO DEI DEBITI FUORI BILANCIO DI CUI ALL 'ART. N. 47 DELLA L.R. N. 7/2002 DI COMPETENZA DELL'A.G.C. 13.	7	1	1	110	1.10.05.04.000	04:07	8	RS	1.098.449,69	PR	1.449,69	R	0,00			EP	1.097.000,00	
									CP	0,00	PC	0,00	I	0,00	ECP	0,00	EC	0,00	
									CS	1.098.449,69	TP	1.449,69	FPV	0,00			TR	1.097.000,00	
583	PAGAMENTO DEI DEBITI FUORI BILANCIO DI CUI ALL'ART. 47 DELLA L.R. N. 7/2002 DI COMPETENZA DELLA DIREZIONE GENERALE	10	2	1	110	1.10.05.04.000	04:05	8	RS	5.233,78	PR	0,00	R	0,00			EP	5.233,78	
									CP	6.000,00	PC	6.000,00	I	6.000,00	ECP	0,00	EC	0,00	
									CS	11.233,78	TP	6.000,00	FPV	0,00			TR	5.233,78	
585	PAGAMENTO DEI DEBITI FUORI BILANCIO DI CUI ALL'ART. 47 DELLA L.R. N. 7/2002 DI COMPETENZA DELLE UOD DELLA	8	1	1	110	1.10.05.04.000	06:02	8	RS	38.837,34	PR	0,00	R	0,00			EP	38.837,34	
									CP	0,00	PC	0,00	I	0,00	ECP	0,00	EC	0,00	
									CS	38.837,34	TP	0,00	FPV	0,00			TR	38.837,34	
586	PAGAMENTO DEI DEBITI FUORI BILANCIO DI CUI ALL'ART. 47 DELLA L.R. N. 7/2002 DI COMPETENZA DELLA DG 54-11	4	2	1	110	1.10.05.04.000	09.1/0 9.2	8	RS	500,00	PR	0,00	R	-500,00			EP	0,00	
									CP	0,00	PC	0,00	I	0,00	ECP	0,00	EC	0,00	
									CS	500,00	TP	0,00	FPV	0,00			TR	0,00	
587	PAGAMENTO DEI DEBITI FUORI BILANCIO DI CUI ALL'ART. 47 DELLA L.R. N. 7/2002 DI COMPETENZA DELLA DIREZIONE GENERALE	12	7	1	110	1.10.05.04.000	10:09	8	RS	1.806.274,36	PR	115.493,10	R	0,00			EP	1.690.781,26	
									CP	0,00	PC	0,00	I	0,00	ECP	0,00	EC	0,00	
									CS	1.806.274,36	TP	115.493,10	FPV	0,00			TR	1.690.781,26	
588	PAGAMENTO DEI DEBITI FUORI BILANCIO DI CUI ALL'ART. 47 DELLA L.R. N. 7/2002 DI COMPETENZA DELL'EX AGC 19	13	7	1	110	1.10.05.04.000	07.1/0 7.2/07 .3/07.	8	RS	2.489,39	PR	1.000,00	R	0,00			EP	1.489,39	
									CP	0,00	PC	0,00	I	0,00	ECP	0,00	EC	0,00	
									CS	2.489,39	TP	1.000,00	FPV	0,00			TR	1.489,39	
590	PAGAMENTO DEI DEBITI FUORI BILANCIO EREDITATI DALLE DISCIOLTE UU.SS.LL.	13	7	1	110	1.10.05.04.000	07.1/0 7.2/07 .3/07.	8	RS	23.212,32	PR	22.478,80	R	0,00			EP	733,52	
									CP	0,00	PC	0,00	I	0,00	ECP	0,00	EC	0,00	
									CS	23.212,32	TP	22.478,80	FPV	0,00			TR	733,52	
592	CONTRIBUTO ALL'ISTITUTO DI STUDI	5	2	1	104	1.04.04.01.000	08:02	8	RS	300.000,00	PR	219.182,00	R	0,00			EP	80.818,00	

REGIONE
CAMPANIA

SPESA - ELENCO CAPITOLI

Cap.	Denominazione	Miss.	Prog.	Tit.	Macroaggr.	IV Livello Piano dei Conti	Cofog	Codice Id. Spesa UE	RESIDUI ATTIVI AL 1/1/2015 (RS)		PAGAMENTI IN C/RESIDUI (PR)		RIACCERTAMENTO RESIDUI (R)			RESIDUI PASSIVI DA ESERCIZI PRECEDENTI (EP=RS-PR+R)		
									PREVISIONI DEFINITIVE DI COMPETENZA (CP)		PAGAMENTI IN C/COMPETENZA (PC)		IMPEGNI (I)		ECONOMIE DI COMPETENZA (ECP= CP- I -FPV)	RESIDUI PASSIVI DA ESERCIZIO DI COMPETENZA (EC= I - PC)		
									PREVISIONI DEFINITIVE DI CASSA (CS)		TOTALE PAGAMENTI (TP=PR+PC)		FONDO PLURIENNALE VINCOLATO (FPV)			TOTALE RESIDUI PASSIVI DA RIPORTARE (TR=EP+EC)		
	FILOSOFICI DI NAPOLI								CP	0,00	PC	0,00	I	0,00	ECP	0,00	EC	0,00
									CS	300.000,00	TP	219.182,00	FPV	0,00			TR	80.818,00
593	SPESE DI GIUDIZIO DERIVANTI DA SENTENZE PRONUNCIATE DALLE AA.GG. ADITE IN MATERIA DI TRIBUTI REGIONALI	1	4	1	110	1.10.05.04.000	01:01	8	RS	13.070,95	PR	4.869,91	R	-462,49			EP	7.738,55
									CP	60.000,00	PC	39.522,46	I	59.281,07	ECP	718,93	EC	19.758,61
									CS	73.070,95	TP	44.392,37	FPV	0,00			TR	27.497,16
594	MANUTENZIONE SOFTWARE PER L'ATTUAZIONE DEGLI ISTITUTI DI CUI AGLI ARTT. 11 E 12 DELLA L.R. N. 13/1996 (ART.	1	11	1	103	1.03.01.02.000	01:03	8	RS	0,00	PR	0,00	R	0,00			EP	0,00
									CP	15.000,00	PC	0,00	I	0,00	ECP	15.000,00	EC	0,00
									CS	15.000,00	TP	0,00	FPV	0,00			TR	0,00
597	ACQUISIZIONE SOFTWARE PER LA GESTIONE DI TRIBUTI REGIONALI VARI	1	4	2	202	2.02.03.02.000	01:01	8	RS	0,00	PR	0,00	R	0,00			EP	0,00
									CP	50.000,00	PC	0,00	I	0,00	ECP	50.000,00	EC	0,00
									CS	50.000,00	TP	0,00	FPV	0,00			TR	0,00
598	FONDO PER LA RIQUALIFICAZIONE DEL PERSONALE DEI COMUNI (ART. 21, L.R. N. 19/1/2009, n.1).	1	9	1	103	1.03.02.04.000	01:03	8	RS	0,00	PR	0,00	R	0,00			EP	0,00
									CP	50.000,00	PC	0,00	I	50.000,00	ECP	0,00	EC	50.000,00
									CS	50.000,00	TP	0,00	FPV	0,00			TR	50.000,00
599	MANUTENZIONE SOFTWARE PER LA GESTIONE DEL TRATTAMENTO INDENNITARIO DEGLI ASSESSORI NON	1	11	1	103	1.03.01.02.000	01:03	8	RS	0,00	PR	0,00	R	0,00			EP	0,00
									CP	2.000,00	PC	1.718,60	I	1.718,60	ECP	281,40	EC	0,00
									CS	2.000,00	TP	1.718,60	FPV	0,00			TR	0,00
600	CONTRIBUTI SUI MUTUI CONTRATTI DA ENTI LOCALI PER LA REALIZZAZIONE DI OPERE PUBBLICHE.	18	1	2	203	2.03.01.02.000	01:08	8	RS	0,00	PR	0,00	R	0,00			EP	0,00
									CP	177.200.000,00	PC	176.702.643,31	I	176.702.643,31	ECP	497.356,69	EC	0,00
									CS	177.200.000,00	TP	176.702.643,31	FPV	0,00			TR	0,00
601	PAGAMENTO IRAP PER COMPENSI LIQUIDATI DALLA DIREZIONE GENERALE 02.	14	1	1	102	1.02.01.01.000	04:04	8	RS	9.124,65	PR	9.124,65	R	0,00			EP	0,00
									CP	7.500,00	PC	0,00	I	0,00	ECP	7.500,00	EC	0,00
									CS	16.624,65	TP	9.124,65	FPV	0,00			TR	0,00

REGIONE
CAMPANIA

SPESA - ELENCO CAPITOLI

Cap.	Denominazione	Miss.	Prog.	Tit.	Macroaggr.	IV Livello Piano dei Conti	Cofog	Codice Id. Spesa UE	RESIDUI ATTIVI AL 1/1/2015 (RS)		PAGAMENTI IN C/RESIDUI (PR)		RIACCERTAMENTO RESIDUI (R)		RESIDUI PASSIVI DA ESERCIZI PRECEDENTI (EP=RS-PR+R)			
									PREVISIONI DEFINITIVE DI COMPETENZA (CP)		PAGAMENTI IN C/COMPETENZA (PC)		IMPEGNI (I)		ECONOMIE DI COMPETENZA (ECP= CP- I -FPV)		RESIDUI PASSIVI DA ESERCIZIO DI COMPETENZA (EC= I - PC)	
									PREVISIONI DEFINITIVE DI CASSA (CS)		TOTALE PAGAMENTI (TP=PR+PC)		FONDO PLURIENNALE VINCOLATO (FPV)				TOTALE RESIDUI PASSIVI DA RIPORTARE (TR=EP+EC)	
602	ONERI RIFLESSI - CONTRIBUTI SOCIALI A CARICO DELL'ENTE PER COMPENSI LIQUIDATI DALLA DIREZIONE GENERALE 02.	14	1	1	101	1.01.02.01.000	04:04	8	RS	4.460,69	PR	4.420,26	R	0,00	EP	40,43		
									CP	4.500,00	PC	0,00	I	0,00	ECP	4.500,00	EC	0,00
									CS	8.960,69	TP	4.420,26	FPV	0,00	TR	40,43		
603	RIMBORSO SPESE AL PERSONALE DIPENDENTE INCARICATO.	14	1	1	103	1.03.02.02.000	04:04	8	RS	4.105,44	PR	4.105,44	R	0,00	EP	0,00		
									CP	8.500,00	PC	0,00	I	0,00	ECP	8.500,00	EC	0,00
									CS	12.605,44	TP	4.105,44	FPV	0,00	TR	0,00		
606	CONTRIBUTI TRENTENNALI IN ANNUALITA' IN SEMESTRALITA' O IN RATE COSTANTI AI PROPRIETARI CHE PROVVEDONO ALLA	8	2	2	203	2.03.02.01.000	06:01	8	RS	49.070,12	PR	46.205,45	R	0,00	EP	2.864,67		
									CP	156.486,44	PC	30.581,43	I	39.358,82	ECP	117.127,62	EC	8.777,39
									CS	205.556,56	TP	76.786,88	FPV	0,00	TR	11.642,06		
607	PAGAMENTI INTERESSI DEBITI FUORI BILANCIO AI SENSI DELL'ART. 47, CO 3, DELLE LR N. 7/2002	7	1	1	107	1.07.06.99.000	04:07	8	RS	0,00	PR	0,00	R	0,00	EP	0,00		
									CP	5.540,96	PC	0,00	I	5.523,13	ECP	17,83	EC	5.523,13
									CS	5.540,96	TP	0,00	FPV	0,00	TR	5.523,13		
609	IRAP PER COMPENSI AD ESPERTI, CONSULENTI E A COMPONENTI DEI GRUPPI DI LAVORO E DELLE COMMISSIONI	7	1	1	102	1.02.01.01.000	04:07	8	RS	1.299,08	PR	1.296,08	R	-3,00	EP	0,00		
									CP	10.000,00	PC	1.721,34	I	2.578,74	ECP	7.421,26	EC	857,40
									CS	10.395,87	TP	3.017,42	FPV	0,00	TR	857,40		
612	ONERI ACCESSORI PER L'ESPLETAMENTO DELL'ATTIVITA' ANTINCENDIO BOSCHIVO - IRAP.	9	5	1	102	1.02.01.01.000	04:02	8	RS	0,00	PR	0,00	R	0,00	EP	0,00		
									CP	29.000,00	PC	20.736,16	I	28.999,99	ECP	0,01	EC	8.263,83
									CS	29.000,00	TP	20.736,16	FPV	0,00	TR	8.263,83		
613	ONERI ACCESSORI PER L'ESPLETAMENTO DELL'ATTIVITA' ANTINCENDIO BOSCHIVO - ONERI PREVIDENZIALI.	9	5	1	101	1.01.02.01.000	04:02	8	RS	0,00	PR	0,00	R	0,00	EP	0,00		
									CP	81.000,00	PC	58.288,07	I	80.999,94	ECP	0,06	EC	22.711,87
									CS	81.000,00	TP	58.288,07	FPV	0,00	TR	22.711,87		
614	CONTRIBUTI SOCIALI A CARICO DELL'ENTE	1	6	1	101	1.01.02.01.000	01:03	8	RS	15.672,11	PR	4.546,61	R	0,00	EP	11.125,50		

REGIONE
CAMPANIA

SPESA - ELENCO CAPITOLI

Cap.	Denominazione	Miss.	Prog.	Tit.	Macroaggr.	IV Livello Piano dei Conti	Cofog	Codice Id. Spesa UE	RESIDUI ATTIVI AL 1/1/2015 (RS)		PAGAMENTI IN C/RESIDUI (PR)		RIACCERTAMENTO RESIDUI (R)				RESIDUI PASSIVI DA ESERCIZI PRECEDENTI (EP=RS-PR+R)	
									PREVISIONI DEFINITIVE DI COMPETENZA (CP)		PAGAMENTI IN C/COMPETENZA (PC)		IMPEGNI (I)		ECONOMIE DI COMPETENZA (ECP= CP- I -FPV)		RESIDUI PASSIVI DA ESERCIZIO DI COMPETENZA (EC= I - PC)	
									PREVISIONI DEFINITIVE DI CASSA (CS)		TOTALE PAGAMENTI (TP=PR+PC)		FONDO PLURIENNALE VINCOLATO (FPV)				TOTALE RESIDUI PASSIVI DA RIPORTARE (TR=EP+EC)	
	PER LE ATTIVITÀ DI PROGETTAZIONE (ONERI RIFLESSI).								CP	26.200,00	PC	384,07	I	9.255,50	ECP	16.944,50	EC	8.871,43
									CS	41.872,11	TP	4.930,68	FPV	0,00			TR	19.996,93
615	CONTRIBUTI SOCIALI A CARICO DELL'ENTE PER GLI ORGANI COLLEGIALI E GRUPPI DI PROGETTAZIONE (ONERI RIFLESSI)	1	5	1	101	1.01.02.01.000	01:03	8	RS	1.901,28	PR	1.901,28	R	0,00			EP	0,00
									CP	15.000,00	PC	0,00	I	0,00	ECP	15.000,00	EC	0,00
									CS	16.901,28	TP	1.901,28	FPV	0,00			TR	0,00
618	IRAP SU COMPENSI PER COMMISSIONI REGIONALI E PROVINCIALI PER LA DETERMINAZIONE DEI VALORI AGRICOLI	8	1	1	102	1.02.01.01.000	06:02	8	RS	915,45	PR	915,45	R	0,00			EP	0,00
									CP	15.000,00	PC	0,00	I	5.616,59	ECP	9.383,41	EC	5.616,59
									CS	15.915,45	TP	915,45	FPV	0,00			TR	5.616,59
619	CONTRIBUTI PREVIDENZIALI SU COMPENSI PROFESSIONALI E AL PERSONALE	9	1	1	101	1.01.02.01.000	05:03	8	RS	1.259,14	PR	1.259,14	R	0,00			EP	0,00
									CP	70.000,00	PC	0,00	I	0,00	ECP	70.000,00	EC	0,00
									CS	71.259,14	TP	1.259,14	FPV	0,00			TR	0,00
621	SPESE PER LA RIDUZIONE DEI COSTI DELLA FORNITURA DI ENERGIA PER FINALITA' SOCIALI (ART. 1, COMMI 362 E SS - L.	8	2	2	203	2.03.01.02.000	06:01	8	RS	0,00	PR	0,00	R	0,00			EP	0,00
									CP	7.493.314,41	PC	0,00	I	0,00	ECP	7.493.314,41	EC	0,00
									CS	7.493.314,41	TP	0,00	FPV	0,00			TR	0,00
622	IRAP SU COMPENSI DERIVANTI DALLE ATTIVITA' DI CUI ALLA L.R. N. 9/83	9	1	1	102	1.02.01.01.000	05:03	8	RS	1.154,73	PR	1.154,73	R	0,00			EP	0,00
									CP	30.000,00	PC	637,50	I	637,50	ECP	29.362,50	EC	0,00
									CS	31.154,73	TP	1.792,23	FPV	0,00			TR	0,00
623	SPESE DI CUI AL FONDO NAZIONALE DESTINATO AGLI INQUILINI MOROSI INCOLPEVOLI (L. 124/2013 E L. 80/2014).	12	6	1	104	1.04.01.02.000	10:06	8	RS	3.558.540,68	PR	321.198,00	R	0,00			EP	3.237.342,68
									CP	3.601.890,03	PC	0,00	I	547.828,00	ECP	3.054.062,03	EC	547.828,00
									CS	3.601.890,03	TP	321.198,00	FPV	0,00			TR	3.785.170,68
624	CONCORSO NEGLI INTERESSI SUI MUTUI CONTRATTI DAI CONSORZI DI BONIFICA INTEGRALE PER IL RIPIANAMENTO DELLE	16	1	2	203	2.03.03.03.000	04:02	8	RS	0,00	PR	0,00	R	0,00			EP	0,00
									CP	61.000,00	PC	60.023,37	I	60.023,37	ECP	976,63	EC	0,00
									CS	61.000,00	TP	60.023,37	FPV	0,00			TR	0,00

REGIONE
CAMPANIA

SPESA - ELENCO CAPITOLI

Cap.	Denominazione	Miss.	Prog.	Tit.	Macroaggr.	IV Livello Piano dei Conti	Cofog	Codice Id. Spesa UE	RESIDUI ATTIVI AL 1/1/2015 (RS)		PAGAMENTI IN C/RESIDUI (PR)		RIACCERTAMENTO RESIDUI (R)				RESIDUI PASSIVI DA ESERCIZI PRECEDENTI (EP=RS-PR+R)	
									PREVISIONI DEFINITIVE DI COMPETENZA (CP)		PAGAMENTI IN C/COMPETENZA (PC)		IMPEGNI (I)		ECONOMIE DI COMPETENZA (ECP= CP- I -FPV)		RESIDUI PASSIVI DA ESERCIZIO DI COMPETENZA (EC= I - PC)	
									PREVISIONI DEFINITIVE DI CASSA (CS)		TOTALE PAGAMENTI (TP=PR+PC)		FONDO PLURIENNALE VINCOLATO (FPV)				TOTALE RESIDUI PASSIVI DA RIPORTARE (TR=EP+EC)	
625	FONDO VINCOLATO SOCIETA'. (ART.1 COMMA 551, LEGGE 147/2013)	1	3	2	205	2.05.01.99.000	01:03	8	RS	0,00	PR	0,00	R	0,00			EP	0,00
									CP	2.321.700,00	PC	0,00	I	0,00	ECP	2.321.700,00	EC	0,00
									CS	2.321.700,00	TP	0,00	FPV	0,00		TR	0,00	
626	FONDO ATTUAZIONE PIANO DI STABILIZZAZIONE	1	3	1	104	1.04.03.01.000	01:03	8	RS	0,00	PR	0,00	R	0,00			EP	0,00
									CP	23.500.000,00	PC	18.800.000,00	I	23.500.000,00	ECP	0,00	EC	4.700.000,00
									CS	23.500.000,00	TP	18.800.000,00	FPV	0,00		TR	4.700.000,00	
627	PAGAMENTO DEBITI FUORI BILANCIO PER RISARCIMENTO DANNI DERIVANTI DA SENTENZE SFAVOREVOLI	1	12	1	110	1.10.05.04.000	01:03	8	RS	0,00	PR	0,00	R	0,00			EP	0,00
									CP	107.741,13	PC	0,00	I	0,00	ECP	107.741,13	EC	0,00
									CS	107.741,13	TP	0,00	FPV	0,00		TR	0,00	
628	PAGAMENTO DEBITI FUORI BILANCIO PER INTERESSI PASSIVI PER RISARCIMENTO DANNI DERIVANTI DA SENTENZE	1	12	1	107	1.07.06.99.000	01:03	8	RS	0,00	PR	0,00	R	0,00			EP	0,00
									CP	1.591,91	PC	0,00	I	0,00	ECP	1.591,91	EC	0,00
									CS	1.591,91	TP	0,00	FPV	0,00		TR	0,00	
629	PAGAMENTO DEBITI FUORI BILANCIO PER CONSULENZE TECNICHE DISPOSTE DALL'AUTORITÀ GIUDIZIARIA	1	12	1	103	1.03.02.11.000	01:03	8	RS	0,00	PR	0,00	R	0,00			EP	0,00
									CP	3.000,00	PC	0,00	I	0,00	ECP	3.000,00	EC	0,00
									CS	3.000,00	TP	0,00	FPV	0,00		TR	0,00	
630	CONTRIBUTI SUI MUTUI CONTRATTI DA ENTI LOCALI PER LA REALIZZAZIONE DI OPERE PUBBLICHE.	18	1	2	203	2.03.01.02.000	01:08	8	RS	2.374.865,26	PR	0,00	R	0,00			EP	2.374.865,26
									CP	3.880.051,77	PC	0,00	I	3.817.489,41	ECP	62.562,36	EC	3.817.489,41
									CS	6.254.917,03	TP	0,00	FPV	0,00		TR	6.192.354,67	
632	CONTRIBUTI SUI MUTUI CONTRATTI DA ENTI LOCALI PER LA REALIZZAZIONE DI OPERE PUBBLICHE.	18	1	2	203	2.03.01.02.000	01:08	8	RS	31.893,37	PR	31.893,37	R	0,00			EP	0,00
									CP	67.184,15	PC	31.456,77	I	67.184,15	ECP	0,00	EC	35.727,38
									CS	99.077,52	TP	63.350,14	FPV	0,00		TR	35.727,38	
634	CONTRIBUTI SUI MUTUI CONTRATTI DA	18	1	2	203	2.03.01.02.000	01:08	8	RS	2.131.427,52	PR	1.349.403,59	R	0,00			EP	782.023,93

REGIONE
CAMPANIA

SPESA - ELENCO CAPITOLI

Cap.	Denominazione	Miss.	Prog.	Tit.	Macroaggr.	IV Livello Piano dei Conti	Cofog	Codice Id. Spesa UE	RESIDUI ATTIVI AL 1/1/2015 (RS)		PAGAMENTI IN C/RESIDUI (PR)		RIACCERTAMENTO RESIDUI (R)			RESIDUI PASSIVI DA ESERCIZI PRECEDENTI (EP=RS-PR+R)		
									PREVISIONI DEFINITIVE DI COMPETENZA (CP)		PAGAMENTI IN C/COMPETENZA (PC)		IMPEGNI (I)		ECONOMIE DI COMPETENZA (ECP= CP- I -FPV)		RESIDUI PASSIVI DA ESERCIZIO DI COMPETENZA (EC= I - PC)	
									PREVISIONI DEFINITIVE DI CASSA (CS)		TOTALE PAGAMENTI (TP=PR+PC)		FONDO PLURIENNALE VINCOLATO (FPV)			TOTALE RESIDUI PASSIVI DA RIPORTARE (TR=EP+EC)		
	ENTI LOCALI PER LA REALIZZAZIONE DI OPERE PUBBLICHE.								CP	2.095.771,01	PC	0,00	I	2.095.771,01	ECP	0,00	EC	2.095.771,01
									CS	4.227.198,53	TP	1.349.403,59	FPV	0,00			TR	2.877.794,94
636	CONTRIBUTI SUI MUTUI CONTRATTI DA ENTI LOCALI PER LA REALIZZAZIONE DI OPERE PUBBLICHE.	18	1	2	203	2.03.01.02.000	01:08	8	RS	0,00	PR	0,00	R	0,00			EP	0,00
									CP	693.495,29	PC	421.086,40	I	421.086,40	ECP	272.408,89	EC	0,00
									CS	693.495,29	TP	421.086,40	FPV	0,00		TR	0,00	
638	CONTRIBUTI SUI MUTUI CONTRATTI DA ENTI LOCALI PER LA REALIZZAZIONE DI OPERE PUBBLICHE.	18	1	2	203	2.03.01.02.000	01:08	8	RS	25.361.320,88	PR	8.288.335,72	R	-0,50			EP	17.072.984,66
									CP	32.208.302,80	PC	966.467,59	I	31.567.437,40	ECP	640.865,40	EC	30.600.969,81
									CS	57.569.623,68	TP	9.254.803,31	FPV	0,00		TR	47.673.954,47	
640	CONTRIBUTI SUI MUTUI CONTRATTI DA ENTI LOCALI PER LA REALIZZAZIONE DI OPERE PUBBLICHE.	18	1	2	203	2.03.01.02.000	01:08	8	RS	4.330.284,49	PR	1.330.149,47	R	0,00			EP	3.000.135,02
									CP	2.667.729,76	PC	21.336,89	I	2.665.547,37	ECP	2.182,39	EC	2.644.210,48
									CS	6.998.014,25	TP	1.351.486,36	FPV	0,00		TR	5.644.345,50	
642	CONTRIBUTI SUI MUTUI CONTRATTI DA ENTI LOCALI PER LA REALIZZAZIONE DI OPERE PUBBLICHE.	18	1	2	203	2.03.01.02.000	01:08	8	RS	7.269.238,95	PR	4.951.364,83	R	0,00			EP	2.317.874,12
									CP	4.626.818,00	PC	0,00	I	4.626.794,60	ECP	23,40	EC	4.626.794,60
									CS	11.896.056,95	TP	4.951.364,83	FPV	0,00		TR	6.944.668,72	
652	CONCORSO NEGLI INTERESSI SUI MUTUI AGEVOLATI PER IL POTENZIAMENTO DELLE STRUTTURE AGRARIE E FONDiarIE (ART. 19	16	1	2	203	2.03.01.02.000	04:02	8	RS	0,00	PR	0,00	R	0,00			EP	0,00
									CP	2.000,00	PC	1.600,00	I	1.600,00	ECP	400,00	EC	0,00
									CS	2.000,00	TP	1.600,00	FPV	0,00		TR	0,00	
667	CONTRIBUTO STRAORDINARIO PER OPERE DI SISTEMAZIONE E RISTRUTTURAZIONE EDIFICI DI CULTO.	5	1	2	203	2.03.04.01.000	08:02	8	RS	1.177.839,63	PR	29.469,41	R	-2.131,99			EP	1.146.238,23
									CP	0,00	PC	0,00	I	0,00	ECP	0,00	EC	0,00
									CS	1.177.839,63	TP	29.469,41	FPV	0,00		TR	1.146.238,23	
676	CONTRIBUTO PER LA COSTRUZIONE DELLA PISCINA COMUNALE DI VIA NICOLARDI - NAPOLI.	6	1	2	203	2.03.01.02.000	08:01	8	RS	3.000.000,00	PR	0,00	R	0,00			EP	3.000.000,00
									CP	0,00	PC	0,00	I	0,00	ECP	0,00	EC	0,00
									CS	3.000.000,00	TP	0,00	FPV	0,00		TR	3.000.000,00	

REGIONE
CAMPANIA

SPESA - ELENCO CAPITOLI

Cap.	Denominazione	Miss.	Prog.	Tit.	Macroaggr.	IV Livello Piano dei Conti	Cofog	Codice Id. Spesa UE	RESIDUI ATTIVI AL 1/1/2015 (RS)		PAGAMENTI IN C/RESIDUI (PR)		RIACCERTAMENTO RESIDUI (R)				RESIDUI PASSIVI DA ESERCIZI PRECEDENTI (EP=RS-PR+R)	
									PREVISIONI DEFINITIVE DI COMPETENZA (CP)		PAGAMENTI IN C/COMPETENZA (PC)		IMPEGNI (I)		ECONOMIE DI COMPETENZA (ECP= CP- I -FPV)		RESIDUI PASSIVI DA ESERCIZIO DI COMPETENZA (EC= I - PC)	
									PREVISIONI DEFINITIVE DI CASSA (CS)		TOTALE PAGAMENTI (TP=PR+PC)		FONDO PLURIENNALE VINCOLATO (FPV)				TOTALE RESIDUI PASSIVI DA RIPORTARE (TR=EP+EC)	
677	FONDO DESTINATO AD ATTIVITA' CONNESSE AL RESTAURO DELL'ARTE SACRA.	5	1	2	203	2.03.04.01.000	08:02	8	RS	3.700,80	PR	0,00	R	0,00		EP	3.700,80	
									CP	0,00	PC	0,00	I	0,00	ECP	0,00	EC	0,00
									CS	3.700,80	TP	0,00	FPV	0,00		TR	3.700,80	
678	FONDO PER LA REALIZZAZIONE DI OPERE PUBBLICHE.	18	1	2	203	2.03.01.02.000	01:08	8	RS	8.619.432,32	PR	340.435,91	R	0,00		EP	8.278.996,41	
									CP	0,00	PC	0,00	I	0,00	ECP	0,00	EC	0,00
									CS	8.619.432,32	TP	340.435,91	FPV	0,00		TR	8.278.996,41	
681	FONDO PER LA MANUTENZIONE STRAORDINARIA DEGLI EDIFICI DI CULTO.	5	1	2	203	2.03.04.01.000	08:02	8	RS	388.440,02	PR	52.718,19	R	0,00		EP	335.721,83	
									CP	0,00	PC	0,00	I	0,00	ECP	0,00	EC	0,00
									CS	388.440,02	TP	52.718,19	FPV	0,00		TR	335.721,83	
685	CONTRIBUTO ALLA CURIA ARCIVESCOVILE DI NAPOLI PER LA VISITA DI SUA SANTITA' PAPA FRANCESCO NELLA CITTA' DI NAPOLI	1	1	1	104	1.04.04.01.000	01:01	8	RS	0,00	PR	0,00	R	0,00		EP	0,00	
									CP	200.000,00	PC	191.799,60	I	191.799,60	ECP	8.200,40	EC	0,00
									CS	200.000,00	TP	191.799,60	FPV	0,00		TR	0,00	
686	CONTRIBUTI PER INTERVENTI DI MANUTENZIONE PER LA PARROCCHIA DI SAN GIUSEPPE ARTIGIANO SITA NEL	5	1	2	203	2.03.04.01.000	08:02	8	RS	75.000,00	PR	32.761,28	R	0,00		EP	42.238,72	
									CP	0,00	PC	0,00	I	0,00	ECP	0,00	EC	0,00
									CS	75.000,00	TP	32.761,28	FPV	0,00		TR	42.238,72	
688	CONTRIBUTO PER LAVORI DI RESTAURO ALLA CHIESA MADRE SANTA CROCE SITA NEL COMUNE DI BAIANO	5	1	2	203	2.03.04.01.000	08:02	8	RS	200.000,00	PR	0,00	R	0,00		EP	200.000,00	
									CP	0,00	PC	0,00	I	0,00	ECP	0,00	EC	0,00
									CS	200.000,00	TP	0,00	FPV	0,00		TR	200.000,00	
690	CONTRIBUTO IN FAVORE DELLA CHIESA S.MARIA DEGLI ANGELI ALLE CROCI	5	1	1	104	1.04.04.01.000	08:02	8	RS	10.000,00	PR	0,00	R	0,00		EP	10.000,00	
									CP	0,00	PC	0,00	I	0,00	ECP	0,00	EC	0,00
									CS	10.000,00	TP	0,00	FPV	0,00		TR	10.000,00	
692	CONTRIBUTO IN FAVORE DELLA	5	1	1	104	1.04.04.01.000	08:02	8	RS	30.000,00	PR	0,00	R	0,00		EP	30.000,00	

REGIONE
CAMPANIA

SPESA - ELENCO CAPITOLI

Cap.	Denominazione	Miss.	Prog.	Tit.	Macroaggr.	IV Livello Piano dei Conti	Cofog	Codice Id. Spesa UE	RESIDUI ATTIVI AL 1/1/2015 (RS)	PAGAMENTI IN C/RESIDUI (PR)	RIACCERTAMENTO RESIDUI (R)		RESIDUI PASSIVI DA ESERCIZI PRECEDENTI (EP=RS-PR+R)
									PREVISIONI DEFINITIVE DI COMPETENZA (CP)	PAGAMENTI IN C/COMPETENZA (PC)	IMPEGNI (I)	ECONOMIE DI COMPETENZA (ECP= CP- I -FPV)	RESIDUI PASSIVI DA ESERCIZIO DI COMPETENZA (EC= I - PC)
									PREVISIONI DEFINITIVE DI CASSA (CS)	TOTALE PAGAMENTI (TP=PR+PC)	FONDO PLURIENNALE VINCOLATO (FPV)		TOTALE RESIDUI PASSIVI DA RIPORTARE (TR=EP+EC)
	PARROCCHIA IMMACOLATA DI SAVIANO PER LAVORI DI SISTEMAZIONE E								CP 0,00 CS 30.000,00	PC 0,00 TP 0,00	I 0,00 FPV 0,00	ECP 0,00	EC 0,00 TR 30.000,00
694	CONTRIBUTO IN FAVORE DEL CONVENTO FRATI MINORI DI SAN GENNARO VESUVIANO PER LAVORI DI	5	1	1	104	1.04.04.01.000	08:02	8	RS 30.000,00 CP 0,00 CS 30.000,00	PR 0,00 PC 0,00 TP 0,00	R 0,00 I 0,00 FPV 0,00	0,00 ECP 0,00	EP 30.000,00 EC 0,00 TR 30.000,00
696	CONTRIBUTO IN FAVORE DELLA CHIESA DEL CARMINE DI TORRE ANNUNZIATA PER LAVORI DI MANUTENZIONE	5	1	1	104	1.04.04.01.000	08:02	8	RS 20.000,00 CP 0,00 CS 20.000,00	PR 0,00 PC 0,00 TP 0,00	R 0,00 I 0,00 FPV 0,00	0,00 ECP 0,00	EP 20.000,00 EC 0,00 TR 20.000,00
698	CONTRIBUTO IN FAVORE DELLA SANTISSIMA TRINITÀ DI TORRE ANNUNZIATA PER LAVORI DI	5	1	1	104	1.04.04.01.000	08:02	8	RS 20.000,00 CP 0,00 CS 20.000,00	PR 0,00 PC 0,00 TP 0,00	R 0,00 I 0,00 FPV 0,00	0,00 ECP 0,00	EP 20.000,00 EC 0,00 TR 20.000,00
700	CONTRIBUTO IN FAVORE DELLA CHIESA SANTA EUFEMIA DI CARDITO PER LAVORI DI MANUTENZIONE	5	1	1	104	1.04.04.01.000	08:02	8	RS 10.000,00 CP 0,00 CS 10.000,00	PR 0,00 PC 0,00 TP 0,00	R 0,00 I 0,00 FPV 0,00	0,00 ECP 0,00	EP 10.000,00 EC 0,00 TR 10.000,00
702	CONTRIBUTO IN FAVORE DELLA PARROCCHIA SANTA VENERANDA FRAZIONE ANGELLARA VALLO DELLA	5	1	1	104	1.04.04.01.000	08:02	8	RS 10.000,00 CP 0,00 CS 10.000,00	PR 0,00 PC 0,00 TP 0,00	R 0,00 I 0,00 FPV 0,00	0,00 ECP 0,00	EP 10.000,00 EC 0,00 TR 10.000,00
704	CONTRIBUTO IN FAVORE DELLA PARROCCHIA SAN MARTINO FRAZIONE MASSASCUSA CERASO (SA) PER LAVORI DI	5	1	1	104	1.04.04.01.000	08:02	8	RS 10.000,00 CP 0,00 CS 10.000,00	PR 0,00 PC 0,00 TP 0,00	R 0,00 I 0,00 FPV 0,00	0,00 ECP 0,00	EP 10.000,00 EC 0,00 TR 10.000,00
706	CONTRIBUTO IN FAVORE DELLA PARROCCHIA DI GALLUCCIO PER INTERVENTI DI RIFACIMENTO E RESTAURO	5	1	2	203	2.03.04.01.000	08:02	8	RS 30.000,00 CP 0,00 CS 30.000,00	PR 15.000,00 PC 0,00 TP 15.000,00	R 0,00 I 0,00 FPV 0,00	0,00 ECP 0,00	EP 15.000,00 EC 0,00 TR 15.000,00

REGIONE
CAMPANIA

SPESA - ELENCO CAPITOLI

Cap.	Denominazione	Miss.	Prog.	Tit.	Macroaggr.	IV Livello Piano dei Conti	Cofog	Codice Id. Spesa UE	RESIDUI ATTIVI AL 1/1/2015 (RS)		PAGAMENTI IN C/RESIDUI (PR)		RIACCERTAMENTO RESIDUI (R)				RESIDUI PASSIVI DA ESERCIZI PRECEDENTI (EP=RS-PR+R)	
									PREVISIONI DEFINITIVE DI COMPETENZA (CP)		PAGAMENTI IN C/COMPETENZA (PC)		IMPEGNI (I)		ECONOMIE DI COMPETENZA (ECP= CP- I -FPV)		RESIDUI PASSIVI DA ESERCIZIO DI COMPETENZA (EC= I - PC)	
									PREVISIONI DEFINITIVE DI CASSA (CS)		TOTALE PAGAMENTI (TP=PR+PC)		FONDO PLURIENNALE VINCOLATO (FPV)				TOTALE RESIDUI PASSIVI DA RIPORTARE (TR=EP+EC)	
708	CONTRIBUTO IN FAVORE DELLA CHIESA DI GESÙ CRISTO LAVORATORE IN CASAVATORE PER LA RISTRUTTURAZIONE	5	1	2	203	2.03.04.01.000	08:02	8	RS	40.000,00	PR	0,00	R	0,00			EP	40.000,00
									CP	0,00	PC	0,00	I	0,00	ECP	0,00	EC	0,00
									CS	40.000,00	TP	0,00	FPV	0,00		TR	40.000,00	
710	CONTRIBUTO IN FAVORE DELLA CHIESA SAN GIOVANNI BATTISTA IN CASAVATORE PER LA RISTRUTTURAZIONE DELLA CASA	5	1	2	203	2.03.04.01.000	08:02	8	RS	40.000,00	PR	0,00	R	0,00			EP	40.000,00
									CP	0,00	PC	0,00	I	0,00	ECP	0,00	EC	0,00
									CS	40.000,00	TP	0,00	FPV	0,00		TR	40.000,00	
712	CONTRIBUTO IN FAVORE DELLA CHIESA MADONNA DELLE GRAZIE DI SAN SALVATORE IN VICO EQUENSE PER LAVORI	5	1	2	203	2.03.04.01.000	08:02	8	RS	50.000,00	PR	0,00	R	0,00			EP	50.000,00
									CP	0,00	PC	0,00	I	0,00	ECP	0,00	EC	0,00
									CS	50.000,00	TP	0,00	FPV	0,00		TR	50.000,00	
714	CONTRIBUTO ALLA CHIESA MARIA SANTISSIMA DEL ROSARIO IN CEPPALONI - FRAZIONE BELTIGLIO- PER LAVORI DI	5	1	2	203	2.03.04.01.000	08:02	8	RS	12.908,28	PR	12.908,28	R	0,00			EP	0,00
									CP	0,00	PC	0,00	I	0,00	ECP	0,00	EC	0,00
									CS	12.908,28	TP	12.908,28	FPV	0,00		TR	0,00	
715	COLLEGAMENTI STRADALI E VIABILITÀ - ONERI DERIVANTI DA SENTENZE E CONTENZIOSI	10	5	1	110	1.10.05.04.000	04.5/0 6.4	8	RS	0,00	PR	0,00	R	0,00			EP	0,00
									CP	437.808,94	PC	0,00	I	437.808,94	ECP	0,00	EC	437.808,94
									CS	437.808,94	TP	0,00	FPV	0,00		TR	437.808,94	
716	CONTRIBUTO IN FAVORE DELLA PARROCCHIA DI SAN CIRO S. MARIA ALLA NATIVITÀ IN PORTICI PER LAVORI DI	5	1	2	203	2.03.04.01.000	08:02	8	RS	103.943,86	PR	0,00	R	0,00			EP	103.943,86
									CP	0,00	PC	0,00	I	0,00	ECP	0,00	EC	0,00
									CS	103.943,86	TP	0,00	FPV	0,00		TR	103.943,86	
718	CONTRIBUTO IN FAVORE DELLA CHIESA SAN MICHELE ARCANGELO DI SAVIANO PER LA SISTEMAZIONE DEL CAMPETTO	5	1	2	203	2.03.04.01.000	08:02	8	RS	60.000,00	PR	26.400,00	R	0,00			EP	33.600,00
									CP	0,00	PC	0,00	I	0,00	ECP	0,00	EC	0,00
									CS	60.000,00	TP	26.400,00	FPV	0,00		TR	33.600,00	
719	SERVIZI DI TPL - ONERI DERIVANTI DA	10	2	1	110	1.10.05.04.000	04:05	8	RS	0,00	PR	0,00	R	0,00			EP	0,00

REGIONE
CAMPANIA

SPESA - ELENCO CAPITOLI

Cap.	Denominazione	Miss.	Prog.	Tit.	Macroaggr.	IV Livello Piano dei Conti	Cofog	Codice Id. Spesa UE	RESIDUI ATTIVI AL 1/1/2015 (RS)		PAGAMENTI IN C/RESIDUI (PR)		RIACCERTAMENTO RESIDUI (R)				RESIDUI PASSIVI DA ESERCIZI PRECEDENTI (EP=RS-PR+R)	
									PREVISIONI DEFINITIVE DI COMPETENZA (CP)		PAGAMENTI IN C/COMPETENZA (PC)		IMPEGNI (I)		ECONOMIE DI COMPETENZA (ECP= CP- I -FPV)		RESIDUI PASSIVI DA ESERCIZIO DI COMPETENZA (EC= I - PC)	
									PREVISIONI DEFINITIVE DI CASSA (CS)		TOTALE PAGAMENTI (TP=PR+PC)		FONDO PLURIENNALE VINCOLATO (FPV)				TOTALE RESIDUI PASSIVI DA RIPORTARE (TR=EP+EC)	
	SENTENZE SCATURITE DA CONTENZIOSI IN MATERIA DI TRASPORTO PUBBLICO								CP	2.196.744,26	PC	0,00	I	2.196.744,26	ECP	0,00	EC	2.196.744,26
									CS	2.196.744,26	TP	0,00	FPV	0,00			TR	2.196.744,26
720	COLLEGAMENTI STRADALI E VIABILITÀ - ONERI DERIVANTI DA SENTENZE E CONTENZIOSI - SPESE PER INTERESSI	10	5	1	107	1.07.06.99.000	04.5/0 6.4	8	RS	0,00	PR	0,00	R	0,00			EP	0,00
									CP	71.865,06	PC	0,00	I	71.865,06	ECP	0,00	EC	71.865,06
									CS	71.865,06	TP	0,00	FPV	0,00			TR	71.865,06
721	SERVIZI DI TPL - ONERI DERIVANTI DA SENTENZE SCATURITE DA CONTENZIOSI IN MATERIA DI TRASPORTO PUBBLICO LOCALE	10	2	1	103	1.03.02.99.000	04:05	8	RS	0,00	PR	0,00	R	0,00			EP	0,00
									CP	1.500,00	PC	0,00	I	1.500,00	ECP	0,00	EC	1.500,00
									CS	1.500,00	TP	0,00	FPV	0,00			TR	1.500,00
722	CONTRIBUTO IN FAVORE DELLA PARROCCHIA SAN NICOLA FRAZIONE MONTE CICERALE - CICERALE (SA) PER	5	1	1	104	1.04.04.01.000	08:02	8	RS	15.000,00	PR	0,00	R	-6.408,79			EP	8.591,21
									CP	0,00	PC	0,00	I	0,00	ECP	0,00	EC	0,00
									CS	15.000,00	TP	0,00	FPV	0,00			TR	8.591,21
723	SERVIZI DI TPL - SENTENZE SCATURITE DA CONTENZIOSO - COMPENSI A COMMISSARI AD ACTA.	10	2	1	103	1.03.02.01.000	04:05	8	RS	0,00	PR	0,00	R	0,00			EP	0,00
									CP	5.000,00	PC	0,00	I	5.000,00	ECP	0,00	EC	5.000,00
									CS	5.000,00	TP	0,00	FPV	0,00			TR	5.000,00
724	CONTRIBUTO IN FAVORE DELLA PARROCCHIA S. MARIA DELLE GRAZIE CAPPELLA DI SAN NICOLA - VALLO DELLA	5	1	1	104	1.04.04.01.000	08:02	8	RS	15.000,00	PR	0,00	R	0,00			EP	15.000,00
									CP	0,00	PC	0,00	I	0,00	ECP	0,00	EC	0,00
									CS	15.000,00	TP	0,00	FPV	0,00			TR	15.000,00
725	SERVIZI DI TPL - SENTENZE SCATURITE DA CONTENZIOSO - ONERI IRAP PER COMMISSARI AD ACTA.	10	2	1	102	1.02.01.01.000	04:05	8	RS	0,00	PR	0,00	R	0,00			EP	0,00
									CP	425,00	PC	0,00	I	425,00	ECP	0,00	EC	425,00
									CS	425,00	TP	0,00	FPV	0,00			TR	425,00
726	CONTRIBUTO IN FAVORE DELLA PARROCCHIA S. ALFONSO M. DE LIGUORI - S. FELICE A CANCELLO (CE) PER LAVORI DI	5	1	1	104	1.04.04.01.000	08:02	8	RS	30.000,00	PR	0,00	R	0,00			EP	30.000,00
									CP	0,00	PC	0,00	I	0,00	ECP	0,00	EC	0,00
									CS	30.000,00	TP	0,00	FPV	0,00			TR	30.000,00

REGIONE
CAMPANIA

SPESA - ELENCO CAPITOLI

Cap.	Denominazione	Miss.	Prog.	Tit.	Macroaggr.	IV Livello Piano dei Conti	Cofog	Codice Id. Spesa UE	RESIDUI ATTIVI AL 1/1/2015 (RS)		PAGAMENTI IN C/RESIDUI (PR)		RIACCERTAMENTO RESIDUI (R)				RESIDUI PASSIVI DA ESERCIZI PRECEDENTI (EP=RS-PR+R)	
									PREVISIONI DEFINITIVE DI COMPETENZA (CP)		PAGAMENTI IN C/COMPETENZA (PC)		IMPEGNI (I)		ECONOMIE DI COMPETENZA (ECP= CP- I -FPV)		RESIDUI PASSIVI DA ESERCIZIO DI COMPETENZA (EC= I - PC)	
									PREVISIONI DEFINITIVE DI CASSA (CS)		TOTALE PAGAMENTI (TP=PR+PC)		FONDO PLURIENNALE VINCOLATO (FPV)				TOTALE RESIDUI PASSIVI DA RIPORTARE (TR=EP+EC)	
728	CONTRIBUTO IN FAVORE DELLA CHIESA S. NICOLA E ANTONINO - GESUALDO (AV) PER LAVORI DI MANUTENZIONE	5	1	1	104	1.04.04.01.000	08:02	8	RS	55.000,00	PR	0,00	R	0,00		EP	55.000,00	
									CP	0,00	PC	0,00	I	0,00	ECP	0,00	EC	0,00
									CS	55.000,00	TP	0,00	FPV	0,00		TR	55.000,00	
730	CONTRIBUTO IN FAVORE DELLA CHIESA S. MARIA DEL POZZO - SOMMA VESUVIANA (NA) PER LAVORI DI RECUPERO	5	1	1	104	1.04.04.01.000	08:02	8	RS	25.000,00	PR	0,00	R	0,00		EP	25.000,00	
									CP	0,00	PC	0,00	I	0,00	ECP	0,00	EC	0,00
									CS	25.000,00	TP	0,00	FPV	0,00		TR	25.000,00	
732	CONTRIBUTO IN FAVORE DELLA PARROCCHIA S. LUDOVICO D'ANGIÒ - MARANO (NA) PER LAVORI DI	5	1	1	104	1.04.04.01.000	08:02	8	RS	20.000,00	PR	0,00	R	0,00		EP	20.000,00	
									CP	0,00	PC	0,00	I	0,00	ECP	0,00	EC	0,00
									CS	20.000,00	TP	0,00	FPV	0,00		TR	20.000,00	
734	CONTRIBUTO IN FAVORE DELLA CHIESA S. MARIA DELLE GRAZIE - GROTTOLELLA (AV) PER LAVORI DI MANUTENZIONE	5	1	1	104	1.04.04.01.000	08:02	8	RS	35.000,00	PR	0,00	R	0,00		EP	35.000,00	
									CP	0,00	PC	0,00	I	0,00	ECP	0,00	EC	0,00
									CS	35.000,00	TP	0,00	FPV	0,00		TR	35.000,00	
736	CONTRIBUTO IN FAVORE DELLA CHIESA DI S. EUFEMIA - CARINARO (CE) PER PROGETTO DI RESTAURO CON	5	1	1	104	1.04.04.01.000	08:02	8	RS	70.000,00	PR	0,00	R	0,00		EP	70.000,00	
									CP	0,00	PC	0,00	I	0,00	ECP	0,00	EC	0,00
									CS	70.000,00	TP	0,00	FPV	0,00		TR	70.000,00	
738	CONTRIBUTO IN FAVORE DELLA PARROCCHIA S. SISTO II - CARINOLA (CE) PER LA RISTRUTTURAZIONE ED IL	5	1	1	104	1.04.04.01.000	08:02	8	RS	32.500,00	PR	0,00	R	0,00		EP	32.500,00	
									CP	0,00	PC	0,00	I	0,00	ECP	0,00	EC	0,00
									CS	32.500,00	TP	0,00	FPV	0,00		TR	32.500,00	
740	CONTRIBUTO IN FAVORE DELLA CHIESA DI S. MARCO EVANGELISTA VIA CAMPOSCINO - GIUGLIANO (NA) PER LAVORI DI	5	1	1	104	1.04.04.01.000	08:02	8	RS	35.000,00	PR	0,00	R	-806,50		EP	34.193,50	
									CP	0,00	PC	0,00	I	0,00	ECP	0,00	EC	0,00
									CS	35.000,00	TP	0,00	FPV	0,00		TR	34.193,50	
741	ONERI PER IL FUNZIONAMENTO DEGLI	1	1	1	103	1.03.02.12.000	01:01	8	RS	0,00	PR	0,00	R	0,00		EP	0,00	

REGIONE
CAMPANIA

SPESA - ELENCO CAPITOLI

Cap.	Denominazione	Miss.	Prog.	Tit.	Macroaggr.	IV Livello Piano dei Conti	Cofog	Codice Id. Spesa UE	RESIDUI ATTIVI AL 1/1/2015 (RS)		PAGAMENTI IN C/RESIDUI (PR)		RIACCERTAMENTO RESIDUI (R)				RESIDUI PASSIVI DA ESERCIZI PRECEDENTI (EP=RS-PR+R)	
									PREVISIONI DEFINITIVE DI COMPETENZA (CP)		PAGAMENTI IN C/COMPETENZA (PC)		IMPEGNI (I)		ECONOMIE DI COMPETENZA (ECP= CP- I -FPV)		RESIDUI PASSIVI DA ESERCIZIO DI COMPETENZA (EC= I - PC)	
									PREVISIONI DEFINITIVE DI CASSA (CS)		TOTALE PAGAMENTI (TP=PR+PC)		FONDO PLURIENNALE VINCOLATO (FPV)				TOTALE RESIDUI PASSIVI DA RIPORTARE (TR=EP+EC)	
	UFFICI DI DIRETTA COLLABORAZIONE DEL PRESIDENTE DELLA GIUNTA REGIONALE								CP	310.000,00	PC	65.256,18	I	134.186,32	ECP	171.647,01	EC	68.930,14
									CS	310.000,00	TP	65.256,18	FPV	4.166,67			TR	68.930,14
742	CONTRIBUTO IN FAVORE DELLA CHIESA DI S. PIO X VIA LIMITONE - GIUGLIANO (NA) PER LAVORI DI MANUTENZIONE	5	1	1	104	1.04.04.01.000	08:02	8	RS	17.603,97	PR	0,00	R	-1.270,52			EP	16.333,45
									CP	0,00	PC	0,00	I	0,00	ECP	0,00	EC	0,00
									CS	17.603,97	TP	0,00	FPV	0,00			TR	16.333,45
744	CONTRIBUTO IN FAVORE DELLA CATTEDRALE SAN MICHELE ARCANGELO IN PIAZZA DUOMO - CASERTA	5	1	1	104	1.04.04.01.000	08:02	8	RS	10.000,00	PR	0,00	R	0,00			EP	10.000,00
									CP	0,00	PC	0,00	I	0,00	ECP	0,00	EC	0,00
									CS	10.000,00	TP	0,00	FPV	0,00			TR	10.000,00
745	CONTRIBUTO IN FAVORE DELLA CHIESA DIVIN MAESTRO IN QUARTO PER RESTAURO ARCHITETTONICO	5	1	2	203	2.03.04.01.000	08:02	8	RS	100.000,00	PR	0,00	R	0,00			EP	100.000,00
									CP	0,00	PC	0,00	I	0,00	ECP	0,00	EC	0,00
									CS	100.000,00	TP	0,00	FPV	0,00			TR	100.000,00
746	CONTRIBUTO IN FAVORE DELLA PARROCCHIA SANTA MARIA DEGLI ANGELI IN PIAZZA PARROCCHIA - SAN NICOLA LA	5	1	1	104	1.04.04.01.000	08:02	8	RS	10.000,00	PR	10.000,00	R	0,00			EP	0,00
									CP	0,00	PC	0,00	I	0,00	ECP	0,00	EC	0,00
									CS	10.000,00	TP	10.000,00	FPV	0,00			TR	0,00
747	CONTRIBUTO IN FAVORE DELLA CHIESA SANTA MARIA DEL CARMINE IN MONTEFREDANE (AV) PER RESTAURO	5	1	1	104	1.04.04.01.000	08:02	8	RS	85.000,00	PR	0,00	R	0,00			EP	85.000,00
									CP	0,00	PC	0,00	I	0,00	ECP	0,00	EC	0,00
									CS	85.000,00	TP	0,00	FPV	0,00			TR	85.000,00
748	CONTRIBUTO IN FAVORE DELLA PARROCCHIA SANTA MARIA DELLA PIETÀ IN LARGO ROTONDA - SAN NICOLA LA STRADA	5	1	1	104	1.04.04.01.000	08:02	8	RS	10.000,00	PR	0,00	R	0,00			EP	10.000,00
									CP	0,00	PC	0,00	I	0,00	ECP	0,00	EC	0,00
									CS	10.000,00	TP	0,00	FPV	0,00			TR	10.000,00
749	CONTRIBUTO IN FAVORE DELLA CHIESA S. GIUSEPPE E MADONNA DI LOURDES IN P.ZZA CAPRI, 1 - NAPOLI	5	1	1	104	1.04.04.01.000	08:02	8	RS	45.000,00	PR	0,00	R	-2.265,73			EP	42.734,27
									CP	0,00	PC	0,00	I	0,00	ECP	0,00	EC	0,00
									CS	45.000,00	TP	0,00	FPV	0,00			TR	42.734,27

REGIONE
CAMPANIA

SPESA - ELENCO CAPITOLI

Cap.	Denominazione	Miss.	Prog.	Tit.	Macroaggr.	IV Livello Piano dei Conti	Cofog	Codice Id. Spesa UE	RESIDUI ATTIVI AL 1/1/2015 (RS)		PAGAMENTI IN C/RESIDUI (PR)		RIACCERTAMENTO RESIDUI (R)				RESIDUI PASSIVI DA ESERCIZI PRECEDENTI (EP=RS-PR+R)	
									PREVISIONI DEFINITIVE DI COMPETENZA (CP)		PAGAMENTI IN C/COMPETENZA (PC)		IMPEGNI (I)		ECONOMIE DI COMPETENZA (ECP= CP- I -FPV)		RESIDUI PASSIVI DA ESERCIZIO DI COMPETENZA (EC= I - PC)	
									PREVISIONI DEFINITIVE DI CASSA (CS)		TOTALE PAGAMENTI (TP=PR+PC)		FONDO PLURIENNALE VINCOLATO (FPV)				TOTALE RESIDUI PASSIVI DA RIPORTARE (TR=EP+EC)	
750	CONCORSO NEGLI INTERESSI SUI MUTUI CONTRATTI PER IL POTENZIAMENTO DELLA INDUSTRIA ALBERGHIERA E DEGLI IMPIANTI	7	1	2	203	2.03.03.03.000	04:07	8	RS	0,00	PR	0,00	R	0,00			EP	0,00
									CP	196,50	PC	196,50	I	196,50	ECP	0,00	EC	0,00
									CS	196,50	TP	196,50	FPV	0,00		TR	0,00	
752	CONTRIBUTO IN FAVORE DELLA PARROCCHIA SAN NICOLA IN LARGO CAPPELLI - AULETTA (SA)	5	1	1	104	1.04.04.01.000	08:02	8	RS	20.000,00	PR	0,00	R	0,00			EP	20.000,00
									CP	0,00	PC	0,00	I	0,00	ECP	0,00	EC	0,00
									CS	20.000,00	TP	0,00	FPV	0,00		TR	20.000,00	
753	CONTRIBUTO IN FAVORE DELLA CHIESA S. MARIA DELLA LIBERA IN CORSO GARIBALDI, 294 - PORTICI (NA)	5	1	1	104	1.04.04.01.000	08:02	8	RS	50.000,00	PR	0,00	R	0,00			EP	50.000,00
									CP	0,00	PC	0,00	I	0,00	ECP	0,00	EC	0,00
									CS	50.000,00	TP	0,00	FPV	0,00		TR	50.000,00	
754	CONTRIBUTO IN FAVORE DELLA PARROCCHIA MARIA SS. DEL CARMINE IN VIA CLARIZIA, 9 - BATTIPAGLIA (SA)	5	1	1	104	1.04.04.01.000	08:02	8	RS	10.000,00	PR	0,00	R	0,00			EP	10.000,00
									CP	0,00	PC	0,00	I	0,00	ECP	0,00	EC	0,00
									CS	10.000,00	TP	0,00	FPV	0,00		TR	10.000,00	
755	CONTRIBUTO IN FAVORE DELLA CHIESA S. ROCCO IN VIA S. ROCCO - NAPOLI	5	1	1	104	1.04.04.01.000	08:02	8	RS	50.000,00	PR	21.104,30	R	0,00			EP	28.895,70
									CP	0,00	PC	0,00	I	0,00	ECP	0,00	EC	0,00
									CS	50.000,00	TP	21.104,30	FPV	0,00		TR	28.895,70	
757	CONTRIBUTO IN FAVORE DELLA PARROCCHIA S. GIOVANNI BATTISTA IN VIA CHIESA, 6 - NAPOLI	5	1	1	104	1.04.04.01.000	08:02	8	RS	20.000,00	PR	0,00	R	0,00			EP	20.000,00
									CP	0,00	PC	0,00	I	0,00	ECP	0,00	EC	0,00
									CS	20.000,00	TP	0,00	FPV	0,00		TR	20.000,00	
758	CONTRIBUTO IN FAVORE DELLA PARROCCHIA SAN MICHELE ARCANGELO IN PIAZZA CLEMENTE, 4 - PADULA (SA)	5	1	1	104	1.04.04.01.000	08:02	8	RS	10.000,00	PR	0,00	R	0,00			EP	10.000,00
									CP	0,00	PC	0,00	I	0,00	ECP	0,00	EC	0,00
									CS	10.000,00	TP	0,00	FPV	0,00		TR	10.000,00	
759	CONTRIBUTO IN FAVORE DELLA	5	1	1	104	1.04.04.01.000	08:02	8	RS	20.000,00	PR	0,00	R	0,00			EP	20.000,00

REGIONE
CAMPANIA

SPESA - ELENCO CAPITOLI

Cap.	Denominazione	Miss.	Prog.	Tit.	Macroaggr.	IV Livello Piano dei Conti	Cofog	Codice Id. Spesa UE	RESIDUI ATTIVI AL 1/1/2015 (RS)		PAGAMENTI IN C/RESIDUI (PR)		RIACCERTAMENTO RESIDUI (R)				RESIDUI PASSIVI DA ESERCIZI PRECEDENTI (EP=RS-PR+R)	
									PREVISIONI DEFINITIVE DI COMPETENZA (CP)		PAGAMENTI IN C/COMPETENZA (PC)		IMPEGNI (I)		ECONOMIE DI COMPETENZA (ECP= CP- I -FPV)		RESIDUI PASSIVI DA ESERCIZIO DI COMPETENZA (EC= I - PC)	
									PREVISIONI DEFINITIVE DI CASSA (CS)		TOTALE PAGAMENTI (TP=PR+PC)		FONDO PLURIENNALE VINCOLATO (FPV)				TOTALE RESIDUI PASSIVI DA RIPORTARE (TR=EP+EC)	
	PARROCCHIA SANTISSIMA ANNUNZIATA IN VIA ANNUNZIATA, 22 - MARANO DI NAPOLI								CP	0,00	PC	0,00	I	0,00	ECP	0,00	EC	0,00
									CS	20.000,00	TP	0,00	FPV	0,00			TR	20.000,00
760	CONTRIBUTO IN FAVORE DELLA PARROCCHIA SAN GIOVANNI EVANGELISTA IN VIA NAPOLI - SASSANO (SA)	5	1	1	104	1.04.04.01.000	08:02	8	RS	10.000,00	PR	0,00	R	0,00			EP	10.000,00
									CP	0,00	PC	0,00	I	0,00	ECP	0,00	EC	0,00
									CS	10.000,00	TP	0,00	FPV	0,00			TR	10.000,00
761	CONTRIBUTO IN FAVORE DELLA PARROCCHIA S. FRANCESCO IN VIA S. FRANCESCO D'ASSISI - VILLARICCA (NA)	5	1	1	104	1.04.04.01.000	08:02	8	RS	20.000,00	PR	0,00	R	0,00			EP	20.000,00
									CP	0,00	PC	0,00	I	0,00	ECP	0,00	EC	0,00
									CS	20.000,00	TP	0,00	FPV	0,00			TR	20.000,00
762	CONTRIBUTO IN FAVORE DELLA PARROCCHIA SAN MATTEO APOSTOLO IN PIAZZA PAOLO CAPASSO - AGEROLA (NA)	5	1	1	104	1.04.04.01.000	08:02	8	RS	20.000,00	PR	0,00	R	0,00			EP	20.000,00
									CP	0,00	PC	0,00	I	0,00	ECP	0,00	EC	0,00
									CS	20.000,00	TP	0,00	FPV	0,00			TR	20.000,00
763	CONTRIBUTO IN FAVORE DELLA PARROCCHIA BEATO VINCENZO ROMANO IN VIA LAVINAI - MELITO (NA)	5	1	1	104	1.04.04.01.000	08:02	8	RS	20.000,00	PR	0,00	R	0,00			EP	20.000,00
									CP	0,00	PC	0,00	I	0,00	ECP	0,00	EC	0,00
									CS	20.000,00	TP	0,00	FPV	0,00			TR	20.000,00
764	CONTRIBUTO IN FAVORE DELLA BASILICA PONTIFICIA MARIA SS. DELLA NEVE IN PIAZZA GIOVANNI XXIII - TORRE	5	1	1	104	1.04.04.01.000	08:02	8	RS	20.000,00	PR	0,00	R	0,00			EP	20.000,00
									CP	0,00	PC	0,00	I	0,00	ECP	0,00	EC	0,00
									CS	20.000,00	TP	0,00	FPV	0,00			TR	20.000,00
765	CONTRIBUTO IN FAVORE DELLA CARITAS DIOCESANA IN PIAZZA ORSINI - BENEVENTO	5	1	1	104	1.04.04.01.000	08:02	8	RS	50.000,00	PR	0,00	R	0,00			EP	50.000,00
									CP	0,00	PC	0,00	I	0,00	ECP	0,00	EC	0,00
									CS	50.000,00	TP	0,00	FPV	0,00			TR	50.000,00
766	CONTRIBUTO IN FAVORE DELLA PARROCCHIA SANTA MARIA DEL SOCCORSO IN LARGO SOCCORSO - NAPOLI	5	1	1	104	1.04.04.01.000	08:02	8	RS	10.000,00	PR	0,00	R	0,00			EP	10.000,00
									CP	0,00	PC	0,00	I	0,00	ECP	0,00	EC	0,00
									CS	10.000,00	TP	0,00	FPV	0,00			TR	10.000,00

REGIONE
CAMPANIA

SPESA - ELENCO CAPITOLI

Cap.	Denominazione	Miss.	Prog.	Tit.	Macroaggr.	IV Livello Piano dei Conti	Cofog	Codice Id. Spesa UE	RESIDUI ATTIVI AL 1/1/2015 (RS)		PAGAMENTI IN C/RESIDUI (PR)		RIACCERTAMENTO RESIDUI (R)				RESIDUI PASSIVI DA ESERCIZI PRECEDENTI (EP=RS-PR+R)	
									PREVISIONI DEFINITIVE DI COMPETENZA (CP)		PAGAMENTI IN C/COMPETENZA (PC)		IMPEGNI (I)		ECONOMIE DI COMPETENZA (ECP= CP- I -FPV)		RESIDUI PASSIVI DA ESERCIZIO DI COMPETENZA (EC= I - PC)	
									PREVISIONI DEFINITIVE DI CASSA (CS)		TOTALE PAGAMENTI (TP=PR+PC)		FONDO PLURIENNALE VINCOLATO (FPV)				TOTALE RESIDUI PASSIVI DA RIPORTARE (TR=EP+EC)	
767	CONTRIBUTO IN FAVORE DELLA PARROCCHIA SAN MASSIMO VESCOVO IN VIA CHIESA, - ORTA DI ATELLA (CE)	5	1	1	104	1.04.04.01.000	08:02	8	RS	30.000,00	PR	0,00	R	0,00		EP	30.000,00	
									CP	0,00	PC	0,00	I	0,00	ECP	0,00	EC	0,00
									CS	30.000,00	TP	0,00	FPV	0,00		TR	30.000,00	
768	CONTRIBUTO IN FAVORE DELLA PARROCCHIA SANTA MARIA ASSUNTA IN PIAZZA DELLA VITTORIA - LIONI (AV)	5	1	1	104	1.04.04.01.000	08:02	8	RS	15.000,00	PR	0,00	R	0,00		EP	15.000,00	
									CP	0,00	PC	0,00	I	0,00	ECP	0,00	EC	0,00
									CS	15.000,00	TP	0,00	FPV	0,00		TR	15.000,00	
769	CONTRIBUTO IN FAVORE DEL CONVENTO DELLE SUORE ANGELICHE IN TERRA MURATA VIA ANNUNZIATA, 17 - ARIENZO	5	1	1	104	1.04.04.01.000	08:02	8	RS	100.000,00	PR	0,00	R	0,00		EP	100.000,00	
									CP	0,00	PC	0,00	I	0,00	ECP	0,00	EC	0,00
									CS	100.000,00	TP	0,00	FPV	0,00		TR	100.000,00	
770	CONTRIBUTO IN FAVORE DELLA PARROCCHIA SANTA MARIA DI MONTEVERGINE - RIONE MAZZINI -	5	1	1	104	1.04.04.01.000	08:02	8	RS	25.000,00	PR	0,00	R	0,00		EP	25.000,00	
									CP	0,00	PC	0,00	I	0,00	ECP	0,00	EC	0,00
									CS	25.000,00	TP	0,00	FPV	0,00		TR	25.000,00	
771	CONTRIBUTO IN FAVORE DELLA PARROCCHIA SAN SOSSIO IN PIAZZA UMBERTO I - FRATTAMAGGIORE (NA)	5	1	1	104	1.04.04.01.000	08:02	8	RS	160.000,00	PR	0,00	R	0,00		EP	160.000,00	
									CP	0,00	PC	0,00	I	0,00	ECP	0,00	EC	0,00
									CS	160.000,00	TP	0,00	FPV	0,00		TR	160.000,00	
772	CONTRIBUTO IN FAVORE DEL SANTUARIO S. FRANCESCO A FOLLONI IN VIA S. FRANCESCO - MONTELLA (AV)	5	1	1	104	1.04.04.01.000	08:02	8	RS	20.000,00	PR	0,00	R	0,00		EP	20.000,00	
									CP	0,00	PC	0,00	I	0,00	ECP	0,00	EC	0,00
									CS	20.000,00	TP	0,00	FPV	0,00		TR	20.000,00	
773	CONTRIBUTO IN FAVORE DELLA CHIESA SANT'ANNA IN VIA SANT'ANNA - GIUGLIANO IN CAMPANIA (NA)	5	1	1	104	1.04.04.01.000	08:02	8	RS	20.000,00	PR	0,00	R	0,00		EP	20.000,00	
									CP	0,00	PC	0,00	I	0,00	ECP	0,00	EC	0,00
									CS	20.000,00	TP	0,00	FPV	0,00		TR	20.000,00	
774	CONTRIBUTO IN FAVORE DELLA CHIESA S.	5	1	1	104	1.04.04.01.000	08:02	8	RS	20.410,33	PR	0,00	R	-1.548,20		EP	18.862,13	

REGIONE
CAMPANIA

SPESA - ELENCO CAPITOLI

Cap.	Denominazione	Miss.	Prog.	Tit.	Macroaggr.	IV Livello Piano dei Conti	Cofog	Codice Id. Spesa UE	RESIDUI ATTIVI AL 1/1/2015 (RS)		PAGAMENTI IN C/RESIDUI (PR)		RIACCERTAMENTO RESIDUI (R)				RESIDUI PASSIVI DA ESERCIZI PRECEDENTI (EP=RS-PR+R)	
									PREVISIONI DEFINITIVE DI COMPETENZA (CP)		PAGAMENTI IN C/COMPETENZA (PC)		IMPEGNI (I)		ECONOMIE DI COMPETENZA (ECP= CP- I -FPV)		RESIDUI PASSIVI DA ESERCIZIO DI COMPETENZA (EC= I - PC)	
									PREVISIONI DEFINITIVE DI CASSA (CS)		TOTALE PAGAMENTI (TP=PR+PC)		FONDO PLURIENNALE VINCOLATO (FPV)				TOTALE RESIDUI PASSIVI DA RIPORTARE (TR=EP+EC)	
	MARIA DELLA SANITÀ BASILICA S. VINCENZO IN PIAZZA SANITÀ, 14 - NAPOLI								CP	0,00	PC	0,00	I	0,00	ECP	0,00	EC	0,00
									CS	20.410,33	TP	0,00	FPV	0,00			TR	18.862,13
775	CONTRIBUTO IN FAVORE DELLA PARROCCHIA SAN PANTALEONE MARTIRE IN VIA S. PANTALEONE - VALLO DELLA	5	1	1	104	1.04.04.01.000	08:02	8	RS	10.000,00	PR	0,00	R	0,00			EP	10.000,00
									CP	0,00	PC	0,00	I	0,00	ECP	0,00	EC	0,00
									CS	10.000,00	TP	0,00	FPV	0,00		TR	10.000,00	
776	CONTRIBUTO IN FAVORE DELLA PARROCCHIA S. GREGORIO MAGNO IN VIA LUTRARIO ALBERTO, 56 - CRISPANO (NA)	5	1	1	104	1.04.04.01.000	08:02	8	RS	25.000,00	PR	0,00	R	0,00			EP	25.000,00
									CP	0,00	PC	0,00	I	0,00	ECP	0,00	EC	0,00
									CS	25.000,00	TP	0,00	FPV	0,00		TR	25.000,00	
777	CONTRIBUTO IN FAVORE DELLA PARROCCHIA NATIVITÀ BEATA MARIA VERGINE - ROCCADASPIDE	5	1	1	104	1.04.04.01.000	08:02	8	RS	10.000,00	PR	0,00	R	0,00			EP	10.000,00
									CP	0,00	PC	0,00	I	0,00	ECP	0,00	EC	0,00
									CS	10.000,00	TP	0,00	FPV	0,00		TR	10.000,00	
778	CONTRIBUTO IN FAVORE DELLA PARROCCHIA S. FILIPPO NERI IN VIA TRIPOLI, 21 - FRATTAMAGGIORE (NA)	5	1	1	104	1.04.04.01.000	08:02	8	RS	50.000,00	PR	50.000,00	R	0,00			EP	0,00
									CP	0,00	PC	0,00	I	0,00	ECP	0,00	EC	0,00
									CS	50.000,00	TP	50.000,00	FPV	0,00		TR	0,00	
779	CONTRIBUTO IN FAVORE DELLA PARROCCHIA SANTA TERESA DEL BAMBINO GESÙ IN VIA CONVENTO - CUCCARO	5	1	1	104	1.04.04.01.000	08:02	8	RS	10.000,00	PR	0,00	R	0,00			EP	10.000,00
									CP	0,00	PC	0,00	I	0,00	ECP	0,00	EC	0,00
									CS	10.000,00	TP	0,00	FPV	0,00		TR	10.000,00	
780	CONTRIBUTO IN FAVORE DELLA PARROCCHIA S. GIACOMO APOSTOLO CHIESA SS. DELLE GRAZIE IN PIAZZA	5	1	1	104	1.04.04.01.000	08:02	8	RS	25.000,00	PR	0,00	R	0,00			EP	25.000,00
									CP	0,00	PC	0,00	I	0,00	ECP	0,00	EC	0,00
									CS	25.000,00	TP	0,00	FPV	0,00		TR	25.000,00	
781	CONTRIBUTO IN FAVORE DELLA PARROCCHIA SANT' EGIDIO IN VIA S. EGIDIO, 25 - ALTAVILLA SILENTINA	5	1	1	104	1.04.04.01.000	08:02	8	RS	10.000,00	PR	0,00	R	0,00			EP	10.000,00
									CP	0,00	PC	0,00	I	0,00	ECP	0,00	EC	0,00
									CS	10.000,00	TP	0,00	FPV	0,00		TR	10.000,00	

REGIONE
CAMPANIA

SPESA - ELENCO CAPITOLI

Cap.	Denominazione	Miss.	Prog.	Tit.	Macroaggr.	IV Livello Piano dei Conti	Cofog	Codice Id. Spesa UE	RESIDUI ATTIVI AL 1/1/2015 (RS)		PAGAMENTI IN C/RESIDUI (PR)		RIACCERTAMENTO RESIDUI (R)				RESIDUI PASSIVI DA ESERCIZI PRECEDENTI (EP=RS-PR+R)	
									PREVISIONI DEFINITIVE DI COMPETENZA (CP)		PAGAMENTI IN C/COMPETENZA (PC)		IMPEGNI (I)		ECONOMIE DI COMPETENZA (ECP= CP- I -FPV)		RESIDUI PASSIVI DA ESERCIZIO DI COMPETENZA (EC= I - PC)	
									PREVISIONI DEFINITIVE DI CASSA (CS)		TOTALE PAGAMENTI (TP=PR+PC)		FONDO PLURIENNALE VINCOLATO (FPV)				TOTALE RESIDUI PASSIVI DA RIPORTARE (TR=EP+EC)	
782	CONTRIBUTO IN FAVORE DELLA CHIESA DELL'ANNUNZIATA IN PIAZZA ANNUNZIATA - GIUGLIANO (NA)	5	1	1	104	1.04.04.01.000	08:02	8	RS	130.000,00	PR	0,00	R	0,00		EP	130.000,00	
									CP	0,00	PC	0,00	I	0,00	ECP	0,00	EC	0,00
									CS	130.000,00	TP	0,00	FPV	0,00		TR	130.000,00	
783	CONTRIBUTO IN FAVORE DELLA PARROCCHIA SANT'ALFONSO IN VIA NAZIONALE 263 - PADULA (SA)	5	1	1	104	1.04.04.01.000	08:02	8	RS	10.000,00	PR	5.000,00	R	0,00		EP	5.000,00	
									CP	0,00	PC	0,00	I	0,00	ECP	0,00	EC	0,00
									CS	10.000,00	TP	5.000,00	FPV	0,00		TR	5.000,00	
784	CONTRIBUTO IN FAVORE DELLA PARROCCHIA MARIA SS. DELL'ARCO IN PIAZZA GIOVANNI XXIII - VILLARICCA (NA)	5	1	1	104	1.04.04.01.000	08:02	8	RS	70.000,00	PR	0,00	R	0,00		EP	70.000,00	
									CP	0,00	PC	0,00	I	0,00	ECP	0,00	EC	0,00
									CS	70.000,00	TP	0,00	FPV	0,00		TR	70.000,00	
785	CONTRIBUTO IN FAVORE DELLA PARROCCHIA SANTA MARIA ASSUNTA IN VIA PISACANE - TORTORELLA (SA)	5	1	1	104	1.04.04.01.000	08:02	8	RS	10.000,00	PR	0,00	R	0,00		EP	10.000,00	
									CP	0,00	PC	0,00	I	0,00	ECP	0,00	EC	0,00
									CS	10.000,00	TP	0,00	FPV	0,00		TR	10.000,00	
786	CONTRIBUTO IN FAVORE DELLA PARROCCHIA SAN SEBASTIANO MARTIRE IN VIA DE RUGGIERO - BRUSCIANO (NA)	5	1	1	104	1.04.04.01.000	08:02	8	RS	25.000,00	PR	0,00	R	0,00		EP	25.000,00	
									CP	0,00	PC	0,00	I	0,00	ECP	0,00	EC	0,00
									CS	25.000,00	TP	0,00	FPV	0,00		TR	25.000,00	
787	CONTRIBUTO IN FAVORE DELLA PARROCCHIA S. NICOLA DI BARI IN VIA VELINA - CERASO (SA)	5	1	1	104	1.04.04.01.000	08:02	8	RS	10.000,00	PR	0,00	R	0,00		EP	10.000,00	
									CP	0,00	PC	0,00	I	0,00	ECP	0,00	EC	0,00
									CS	10.000,00	TP	0,00	FPV	0,00		TR	10.000,00	
788	CONTRIBUTO IN FAVORE DELLA PARROCCHIA SS. ANNUNZIATA IN VIA PECCHIA, 7 - ARZANO (NA)	5	1	1	104	1.04.04.01.000	08:02	8	RS	100.000,00	PR	0,00	R	0,00		EP	100.000,00	
									CP	0,00	PC	0,00	I	0,00	ECP	0,00	EC	0,00
									CS	100.000,00	TP	0,00	FPV	0,00		TR	100.000,00	
789	CONTRIBUTO IN FAVORE DELLA CHIESA	5	1	1	104	1.04.04.01.000	08:02	8	RS	45.000,00	PR	0,00	R	0,00		EP	45.000,00	

REGIONE
CAMPANIA

SPESA - ELENCO CAPITOLI

Cap.	Denominazione	Miss.	Prog.	Tit.	Macroaggr.	IV Livello Piano dei Conti	Cofog	Codice Id. Spesa UE	RESIDUI ATTIVI AL 1/1/2015 (RS)		PAGAMENTI IN C/RESIDUI (PR)		RIACCERTAMENTO RESIDUI (R)				RESIDUI PASSIVI DA ESERCIZI PRECEDENTI (EP=RS-PR+R)	
									PREVISIONI DEFINITIVE DI COMPETENZA (CP)		PAGAMENTI IN C/COMPETENZA (PC)		IMPEGNI (I)		ECONOMIE DI COMPETENZA (ECP= CP- I -FPV)		RESIDUI PASSIVI DA ESERCIZIO DI COMPETENZA (EC= I - PC)	
									PREVISIONI DEFINITIVE DI CASSA (CS)		TOTALE PAGAMENTI (TP=PR+PC)		FONDO PLURIENNALE VINCOLATO (FPV)				TOTALE RESIDUI PASSIVI DA RIPORTARE (TR=EP+EC)	
	MADRE S. ELENA IN VIA S. ELENA - LAURINO (SA)								CP	0,00	PC	0,00	I	0,00	ECP	0,00	EC	0,00
									CS	45.000,00	TP	0,00	FPV	0,00			TR	45.000,00
790	CONTRIBUTO IN FAVORE DELLA PARROCCHIA S. SIMONE PROFETA IN PIAZZA UMBERTO I - FRATTAMINORE (NA)	5	1	1	104	1.04.04.01.000	08:02	8	RS	25.000,00	PR	0,00	R	0,00			EP	25.000,00
									CP	0,00	PC	0,00	I	0,00	ECP	0,00	EC	0,00
									CS	25.000,00	TP	0,00	FPV	0,00			TR	25.000,00
791	CONTRIBUTO IN FAVORE DELLA CHIESA DEL SANTISSIMO ROSARIO E SAN VINCENZO FERRERI IN VIA G. MATTEOTTI, 2 -	5	1	1	104	1.04.04.01.000	08:02	8	RS	12.508,10	PR	0,00	R	-16,20			EP	12.491,90
									CP	0,00	PC	0,00	I	0,00	ECP	0,00	EC	0,00
									CS	12.508,10	TP	0,00	FPV	0,00			TR	12.491,90
792	CONTRIBUTO IN FAVORE DELLA PARROCCHIA MARIA ASSUNTA IN CIELO IN PIAZZA UMBERTO I - CASANDRINO (NA)	5	1	1	104	1.04.04.01.000	08:02	8	RS	25.000,00	PR	0,00	R	0,00			EP	25.000,00
									CP	0,00	PC	0,00	I	0,00	ECP	0,00	EC	0,00
									CS	25.000,00	TP	0,00	FPV	0,00			TR	25.000,00
793	CONTRIBUTO IN FAVORE DELLA CHIESA DEL SACRO CUORE AI GEROLOMINI IN VIA GIUSEPPE CHIARO, 6 - POZZUOLI (NA)	5	1	1	104	1.04.04.01.000	08:02	8	RS	22.686,25	PR	22.686,25	R	0,00			EP	0,00
									CP	0,00	PC	0,00	I	0,00	ECP	0,00	EC	0,00
									CS	22.686,25	TP	22.686,25	FPV	0,00			TR	0,00
794	CONTRIBUTO IN FAVORE DELLA PARROCCHIA S. M. ASSUNTA IN CATTEDRALE DEL SANTUARIO DI SAN	5	1	1	104	1.04.04.01.000	08:02	8	RS	25.000,00	PR	0,00	R	0,00			EP	25.000,00
									CP	0,00	PC	0,00	I	0,00	ECP	0,00	EC	0,00
									CS	25.000,00	TP	0,00	FPV	0,00			TR	25.000,00
795	CONTRIBUTO IN FAVORE DELLA PARROCCHIA S. ANTONIO IN PIAZZA RISCATTO - FRATTAMAGGIORE (NA)	5	1	1	104	1.04.04.01.000	08:02	8	RS	25.000,00	PR	0,00	R	0,00			EP	25.000,00
									CP	0,00	PC	0,00	I	0,00	ECP	0,00	EC	0,00
									CS	25.000,00	TP	0,00	FPV	0,00			TR	25.000,00
796	CONTRIBUTO IN FAVORE DELLA PARROCCHIA S. CIRO IN VIA DELLE TERME - ISCHIA PONTE	5	1	1	104	1.04.04.01.000	08:02	8	RS	25.000,00	PR	0,00	R	0,00			EP	25.000,00
									CP	0,00	PC	0,00	I	0,00	ECP	0,00	EC	0,00
									CS	25.000,00	TP	0,00	FPV	0,00			TR	25.000,00

REGIONE
CAMPANIA

SPESA - ELENCO CAPITOLI

Cap.	Denominazione	Miss.	Prog.	Tit.	Macroaggr.	IV Livello Piano dei Conti	Cofog	Codice Id. Spesa UE	RESIDUI ATTIVI AL 1/1/2015 (RS)		PAGAMENTI IN C/RESIDUI (PR)		RIACCERTAMENTO RESIDUI (R)				RESIDUI PASSIVI DA ESERCIZI PRECEDENTI (EP=RS-PR+R)	
									PREVISIONI DEFINITIVE DI COMPETENZA (CP)		PAGAMENTI IN C/COMPETENZA (PC)		IMPEGNI (I)		ECONOMIE DI COMPETENZA (ECP= CP- I -FPV)		RESIDUI PASSIVI DA ESERCIZIO DI COMPETENZA (EC= I - PC)	
									PREVISIONI DEFINITIVE DI CASSA (CS)		TOTALE PAGAMENTI (TP=PR+PC)		FONDO PLURIENNALE VINCOLATO (FPV)				TOTALE RESIDUI PASSIVI DA RIPORTARE (TR=EP+EC)	
797	CONTRIBUTO IN FAVORE DELLA CHIESA SS. COSMA E DAMIANO IN P.ZZA NOLANA 18 - NAPOLI	5	1	1	104	1.04.04.01.000	08:02	8	RS	45.000,00	PR	0,00	R	0,00			EP	45.000,00
									CP	0,00	PC	0,00	I	0,00	ECP	0,00	EC	0,00
									CS	45.000,00	TP	0,00	FPV	0,00			TR	45.000,00
798	SPESE PER L'ACQUISTO DI BENI DUREVOLI PER L'ATTUAZIONE DEL PROGETTO CONTI PUBBLICI TERRITORIALI.	1	11	2	202	2.02.01.07.000	01:03	8	RS	86.081,01	PR	0,00	R	-86.081,01			EP	0,00
									CP	0,00	PC	0,00	I	0,00	ECP	0,00	EC	0,00
									CS	86.081,01	TP	0,00	FPV	0,00			TR	0,00
799	ACQUISTO DI BENI NON DUREVOLI E SERVIZI IN SENSO STRETTO PER L'ATTUAZIONE DEL PROGETTO CONTI	1	11	1	103	1.03.01.02.000	01:03	8	RS	109.950,00	PR	3.049,50	R	-103.850,55			EP	3.049,95
									CP	0,00	PC	0,00	I	0,00	ECP	0,00	EC	0,00
									CS	109.950,00	TP	3.049,50	FPV	0,00			TR	3.049,95
800	SPESE PER LA FORMAZIONE, CONSULENZA TECNICA, REPORT E PUBBLICAZIONI PER L'ATTUAZIONE DEL PROGETTO CONTI	1	11	1	103	1.03.02.02.000	01:03	8	RS	150.000,00	PR	0,00	R	-146.101,00			EP	3.899,00
									CP	0,00	PC	0,00	I	0,00	ECP	0,00	EC	0,00
									CS	150.000,00	TP	0,00	FPV	0,00			TR	3.899,00
801	CONTRIBUTI SOCIALI A CARICO DELL'ENTE PER L'ATTUAZIONE DEL PROGETTO CONTI PUBBLICI TERRITORIALI (ONERI RIFLESSI).	1	11	1	101	1.01.02.01.000	01:03	8	RS	17.628,41	PR	8.824,50	R	0,00			EP	8.803,91
									CP	65.000,00	PC	0,00	I	21.700,00	ECP	43.300,00	EC	21.700,00
									CS	82.628,41	TP	8.824,50	FPV	0,00			TR	30.503,91
802	SPESE GENERALI IVI COMPRESI GETTONI DI PRESENZA, RIMBORSI E MISSIONI PER L'ATTUAZIONE DEL PROGETTO CONTI	1	11	1	101	1.01.01.01.000	01:03	8	RS	92.714,94	PR	36.933,35	R	-3.670,29			EP	52.111,30
									CP	200.000,00	PC	0,00	I	75.000,00	ECP	125.000,00	EC	75.000,00
									CS	292.714,94	TP	36.933,35	FPV	0,00			TR	127.111,30
803	IMPOSTA REGIONALE SULLE ATTIVITA' PRODUTTIVE (IRAP) A CARICO DELL'ENTE PER L'ATTUAZIONE DEL PROGETTO CONTI	1	11	1	102	1.02.01.01.000	01:03	8	RS	8.233,39	PR	3.139,34	R	0,00			EP	5.094,05
									CP	25.000,00	PC	0,00	I	6.000,00	ECP	19.000,00	EC	6.000,00
									CS	33.233,39	TP	3.139,34	FPV	0,00			TR	11.094,05
805	ONERI PER LA MANUTENZIONE	1	6	2	202	2.02.01.09.000	01:03	8	RS	0,00	PR	0,00	R	0,00			EP	0,00

REGIONE
CAMPANIA

SPESA - ELENCO CAPITOLI

Cap.	Denominazione	Miss.	Prog.	Tit.	Macroaggr.	IV Livello Piano dei Conti	Cofog	Codice Id. Spesa UE	RESIDUI ATTIVI AL 1/1/2015 (RS)		PAGAMENTI IN C/RESIDUI (PR)		RIACCERTAMENTO RESIDUI (R)				RESIDUI PASSIVI DA ESERCIZI PRECEDENTI (EP=RS-PR+R)	
									PREVISIONI DEFINITIVE DI COMPETENZA (CP)		PAGAMENTI IN C/COMPETENZA (PC)		IMPEGNI (I)		ECONOMIE DI COMPETENZA (ECP= CP- I -FPV)		RESIDUI PASSIVI DA ESERCIZIO DI COMPETENZA (EC= I - PC)	
									PREVISIONI DEFINITIVE DI CASSA (CS)		TOTALE PAGAMENTI (TP=PR+PC)		FONDO PLURIENNALE VINCOLATO (FPV)				TOTALE RESIDUI PASSIVI DA RIPORTARE (TR=EP+EC)	
	STRAORDINARIA DEGLI IMPIANTI TECNOLOGICI DEGLI IMMOBILI DI								CP	1.000.000,00	PC	58.501,68	I	586.956,78	ECP	413.043,22	EC	528.455,10
									CS	1.000.000,00	TP	58.501,68	FPV	0,00			TR	528.455,10
806	SPESA PER IL CONTROLLO E LA DOCUMENTAZIONE DEL TERRITORIO, FORMAZIONE, AGGIORNAMENTO E	8	1	1	103	1.03.02.06.000	06:02	8	RS	0,00	PR	0,00	R	0,00			EP	0,00
									CP	75.100,00	PC	10.863,84	I	20.915,26	ECP	54.184,74	EC	10.051,42
									CS	75.100,00	TP	10.863,84	FPV	0,00		TR	10.051,42	
808	CONTRIBUTI PREVIDENZIALI A CARICO DELL'ENTE PER PRESTAZIONI PROFESSIONALI E SPECIALISTICHE	1	10	1	101	1.01.02.01.000	01:03	8	RS	0,00	PR	0,00	R	0,00			EP	0,00
									CP	4.400,00	PC	0,00	I	0,00	ECP	4.400,00	EC	0,00
									CS	4.400,00	TP	0,00	FPV	0,00		TR	0,00	
809	CONTRIBUTO AL PARCO METROPOLITANO DELLE COLLINE DI NAPOLI (L.R. 17/2003)	9	5	1	104	1.04.01.02.000	05:04	8	RS	0,00	PR	0,00	R	0,00			EP	0,00
									CP	40.000,00	PC	0,00	I	40.000,00	ECP	0,00	EC	40.000,00
									CS	40.000,00	TP	0,00	FPV	0,00		TR	40.000,00	
810	SPESA PER COMPENSI AD ESPERTI PER ASSISTENZA E/O CONSULENZA TECNICA IN MATERIA DI GOVERNO DEL TERRITORIO.	8	1	1	103	1.03.02.10.000	06:02	8	RS	0,00	PR	0,00	R	0,00			EP	0,00
									CP	1.674,82	PC	0,00	I	1.674,82	ECP	0,00	EC	1.674,82
									CS	1.674,82	TP	0,00	FPV	0,00		TR	1.674,82	
811	CONTRIBUTI PER L'ISTITUZIONE E LA VALORIZZAZIONE DEI PARCHI URBANI DI INTERESSE REGIONALE (L.R. 17/03)	9	5	2	203	2.03.01.02.000	05:04	8	RS	0,00	PR	0,00	R	0,00			EP	0,00
									CP	112.500,00	PC	0,00	I	112.500,00	ECP	0,00	EC	112.500,00
									CS	112.500,00	TP	0,00	FPV	0,00		TR	112.500,00	
813	SPESE DI FUNZIONAMENTO COMITATI TECNICI DI AUDITING TERRITORIALE	8	1	1	103	1.03.02.10.000	06:02	8	RS	0,00	PR	0,00	R	0,00			EP	0,00
									CP	58.000,00	PC	0,00	I	0,00	ECP	58.000,00	EC	0,00
									CS	58.000,00	TP	0,00	FPV	0,00		TR	0,00	
814	SPESE DI FUNZIONAMENTO DEL COMITATO TECNICO MONITORAGGIO ANTIABUSIVISMO.	8	1	1	103	1.03.02.10.000	06:02	8	RS	0,00	PR	0,00	R	0,00			EP	0,00
									CP	54.400,00	PC	0,00	I	41.500,00	ECP	12.900,00	EC	41.500,00
									CS	54.400,00	TP	0,00	FPV	0,00		TR	41.500,00	

REGIONE
CAMPANIA

SPESA - ELENCO CAPITOLI

Cap.	Denominazione	Miss.	Prog.	Tit.	Macroaggr.	IV Livello Piano dei Conti	Cofog	Codice Id. Spesa UE	RESIDUI ATTIVI AL 1/1/2015 (RS)		PAGAMENTI IN C/RESIDUI (PR)		RIACCERTAMENTO RESIDUI (R)				RESIDUI PASSIVI DA ESERCIZI PRECEDENTI (EP=RS-PR+R)	
									PREVISIONI DEFINITIVE DI COMPETENZA (CP)		PAGAMENTI IN C/COMPETENZA (PC)		IMPEGNI (I)		ECONOMIE DI COMPETENZA (ECP= CP- I -FPV)		RESIDUI PASSIVI DA ESERCIZIO DI COMPETENZA (EC= I - PC)	
									PREVISIONI DEFINITIVE DI CASSA (CS)		TOTALE PAGAMENTI (TP=PR+PC)		FONDO PLURIENNALE VINCOLATO (FPV)				TOTALE RESIDUI PASSIVI DA RIPORTARE (TR=EP+EC)	
816	APQ IN MATERIA DI E-GOVERNMENT E SOCIETÀ DELL'INFORMAZIONE NELLA REGIONE CAMPANIA - ATTO INTEGRATIVO I	8	3	2	203	2.03.03.03.000	06:06	8	RS CP CS	670.964,22 0,00 670.964,22	PR PC TP	0,00 0,00 0,00	R I FPV	0,00 0,00 0,00			EP EC TR	670.964,22 0,00 670.964,22
817	SPESE DI FUNZIONAMENTO DEL COMITATO TECNICO MONITORAGGIO ANTIABUSIVISMO - PAGAMENTO QUOTA	8	1	1	102	1.02.01.01.000	06:02	8	RS CP CS	0,00 3.600,00 3.600,00	PR PC TP	0,00 0,00 0,00	R I FPV	0,00 3.527,50 0,00			EP EC TR	0,00 3.527,50 3.527,50
823	AGGI DI RISCOSSIONE E SPESE PROCEDURE ESECUTIVE EQUITALIA - UOD 09	1	4	1	103	1.03.02.03.000	01:01	8	RS CP CS	0,00 167.000,00 167.000,00	PR PC TP	0,00 7.635,17 7.635,17	R I FPV	0,00 93.792,28 0,00			EP EC TR	0,00 86.157,11 86.157,11
825	AGGI DI RISCOSSIONE E SPESE PROCEDURE ESECUTIVE EQUITALIA - UOD 10	1	4	1	103	1.03.02.03.000	01:01	8	RS CP CS	0,00 520.000,00 520.000,00	PR PC TP	0,00 520.000,00 520.000,00	R I FPV	0,00 520.000,00 0,00			EP EC TR	0,00 0,00 0,00
828	CONTRIBUTO IN FAVORE DELLA PARROCCHIA SS ANNUNZIATA - GRAZZANISE (CE) - PER LA REALIZZAZIONE	5	1	2	203	2.03.04.01.000	08:02	8	RS CP CS	45.000,00 0,00 45.000,00	PR PC TP	0,00 0,00 0,00	R I FPV	0,00 0,00 0,00			EP EC TR	45.000,00 0,00 45.000,00
830	CONTRIBUTO IN FAVORE DELLA DIOCESI DI SESSA AURUNCA PER LAVORI DI CONSOLIDAMENTO STATICO E RESTAURO	5	1	2	203	2.03.04.01.000	08:02	8	RS CP CS	90.000,00 0,00 90.000,00	PR PC TP	0,00 0,00 0,00	R I FPV	0,00 0,00 0,00			EP EC TR	90.000,00 0,00 90.000,00
832	CONTRIBUTO ALLA CHIESA DI SAN RENATO - FRAZIONE MOIANO - VICO EQUENSE PER LAVORI DI SISTEMAZIONE DEL SAGRATO.	5	1	2	203	2.03.04.01.000	08:02	8	RS CP CS	40.000,00 0,00 40.000,00	PR PC TP	14.610,86 0,00 14.610,86	R I FPV	0,00 0,00 0,00			EP EC TR	25.389,14 0,00 25.389,14
834	CONTRIBUTO IN FAVORE DELLA CURIA	12	4	1	104	1.04.04.01.000	10:07	8	RS	70.000,00	PR	0,00	R	0,00			EP	70.000,00

REGIONE
CAMPANIA

SPESA - ELENCO CAPITOLI

Cap.	Denominazione	Miss.	Prog.	Tit.	Macroaggr.	IV Livello Piano dei Conti	Cofog	Codice Id. Spesa UE	RESIDUI ATTIVI AL 1/1/2015 (RS)		PAGAMENTI IN C/RESIDUI (PR)		RIACCERTAMENTO RESIDUI (R)				RESIDUI PASSIVI DA ESERCIZI PRECEDENTI (EP=RS-PR+R)	
									PREVISIONI DEFINITIVE DI COMPETENZA (CP)		PAGAMENTI IN C/COMPETENZA (PC)		IMPEGNI (I)		ECONOMIE DI COMPETENZA (ECP= CP- I -FPV)		RESIDUI PASSIVI DA ESERCIZIO DI COMPETENZA (EC= I - PC)	
									PREVISIONI DEFINITIVE DI CASSA (CS)		TOTALE PAGAMENTI (TP=PR+PC)		FONDO PLURIENNALE VINCOLATO (FPV)				TOTALE RESIDUI PASSIVI DA RIPORTARE (TR=EP+EC)	
	VESCOVILE DI AVELLINO PER LA REALIZZAZIONE DEL PROGETTO CARITAS.								CP	0,00	PC	0,00	I	0,00	ECP	0,00	EC	0,00
									CS	70.000,00	TP	0,00	FPV	0,00			TR	70.000,00
835	COMPENSO PER COMMISSARIO AD ACTA	9	2	1	103	1.03.02.01.000	05:04	8	RS	0,00	PR	0,00	R	0,00			EP	0,00
									CP	2.415,00	PC	0,00	I	2.415,00	ECP	0,00	EC	2.415,00
									CS	2.415,00	TP	0,00	FPV	0,00			TR	2.415,00
836	CONTRIBUTO IN FAVORE DELLA PARROCCHIA SAN GENNARO ALLA SOLFATARA DI POZZUOLI PER LAVORI DI	5	1	1	104	1.04.04.01.000	08:02	8	RS	12.000,00	PR	0,00	R	0,00			EP	12.000,00
									CP	0,00	PC	0,00	I	0,00	ECP	0,00	EC	0,00
									CS	12.000,00	TP	0,00	FPV	0,00			TR	12.000,00
838	CONTRIBUTO IN FAVORE DELLA PARROCCHIA SAN MICHELE ARCANGELO E SAN NICOLA DI BARI SITA NEL COMUNE DI	5	1	1	104	1.04.04.01.000	08:02	8	RS	25.000,00	PR	0,00	R	0,00			EP	25.000,00
									CP	0,00	PC	0,00	I	0,00	ECP	0,00	EC	0,00
									CS	25.000,00	TP	0,00	FPV	0,00			TR	25.000,00
840	CONTRIBUTO IN FAVORE DELLA CHIESA DI SAN TAMMARO SITA NEL COMUNE DI SAN TAMMARO (CE) PER LAVORI DI	5	1	1	104	1.04.04.01.000	08:02	8	RS	25.000,00	PR	0,00	R	-157,47			EP	24.842,53
									CP	0,00	PC	0,00	I	0,00	ECP	0,00	EC	0,00
									CS	25.000,00	TP	0,00	FPV	0,00			TR	24.842,53
842	CONTRIBUTO IN FAVORE DELLA PARROCCHIA SAN NICOLA DI BARI LOCALITÀ PREGIATO - CAVA DEI TIRRENI	5	1	1	104	1.04.04.01.000	08:02	8	RS	20.000,00	PR	0,00	R	0,00			EP	20.000,00
									CP	0,00	PC	0,00	I	0,00	ECP	0,00	EC	0,00
									CS	20.000,00	TP	0,00	FPV	0,00			TR	20.000,00
844	REDAZIONE E AGGIORNAMENTO DEL PIANO REGIONALE DELLE ATTIVITA' ESTRATTIVE E SPESE CONNESSE	9	2	1	103	1.03.02.10.000	05.1/0 5.4	8	RS	12.627,46	PR	0,00	R	0,00			EP	12.627,46
									CP	0,00	PC	0,00	I	0,00	ECP	0,00	EC	0,00
									CS	12.627,46	TP	0,00	FPV	0,00			TR	12.627,46
846	CONTRIBUTO IN FAVORE DELLA PARROCCHIA DI SANTA LUCIA V.M. SITA NEL COMUNE DI CAVA DEI TIRRENI (SA) PER	5	1	1	104	1.04.04.01.000	08:02	8	RS	38.000,00	PR	0,00	R	0,00			EP	38.000,00
									CP	0,00	PC	0,00	I	0,00	ECP	0,00	EC	0,00
									CS	38.000,00	TP	0,00	FPV	0,00			TR	38.000,00

REGIONE
CAMPANIA

SPESA - ELENCO CAPITOLI

Cap.	Denominazione	Miss.	Prog.	Tit.	Macroaggr.	IV Livello Piano dei Conti	Cofog	Codice Id. Spesa UE	RESIDUI ATTIVI AL 1/1/2015 (RS)		PAGAMENTI IN C/RESIDUI (PR)		RIACCERTAMENTO RESIDUI (R)				RESIDUI PASSIVI DA ESERCIZI PRECEDENTI (EP=RS-PR+R)	
									PREVISIONI DEFINITIVE DI COMPETENZA (CP)		PAGAMENTI IN C/COMPETENZA (PC)		IMPEGNI (I)		ECONOMIE DI COMPETENZA (ECP= CP- I -FPV)		RESIDUI PASSIVI DA ESERCIZIO DI COMPETENZA (EC= I - PC)	
									PREVISIONI DEFINITIVE DI CASSA (CS)		TOTALE PAGAMENTI (TP=PR+PC)		FONDO PLURIENNALE VINCOLATO (FPV)				TOTALE RESIDUI PASSIVI DA RIPORTARE (TR=EP+EC)	
847	SPESE PER ATTIVITA' CULTURALI ED INIZIATIVE PER LA VALORIZZAZIONE DEL TERRITORIO	5	2	1	104	1.04.04.01.000	08:02	8	RS	0,00	PR	0,00	R	0,00			EP	0,00
									CP	500.000,00	PC	0,00	I	500.000,00	ECP	0,00	EC	500.000,00
									CS	500.000,00	TP	0,00	FPV	0,00			TR	500.000,00
848	CONTRIBUTO IN FAVORE DELLA CONGREGA DI SANT'ANNA E DI SAN ROCCO - LACCO AMENO (NA) - PER LAVORI DI	5	1	1	104	1.04.04.01.000	08:02	8	RS	20.000,00	PR	0,00	R	0,00			EP	20.000,00
									CP	0,00	PC	0,00	I	0,00	ECP	0,00	EC	0,00
									CS	20.000,00	TP	0,00	FPV	0,00			TR	20.000,00
850	CONTRIBUTO IN FAVORE DELLA CHIESA DELLA MADONNA DEL SOCCORSO DI FORIO D'ISCHIA PER LAVORI DI MANUTENZIONE.	5	1	1	104	1.04.04.01.000	08:02	8	RS	20.000,00	PR	0,00	R	0,00			EP	20.000,00
									CP	0,00	PC	0,00	I	0,00	ECP	0,00	EC	0,00
									CS	20.000,00	TP	0,00	FPV	0,00			TR	20.000,00
852	MANUTENZIONE HARDWARE E SOFTWARE PER LA REALIZZAZIONE DEL SISTEMA INFORMATIVO TERRITORIALE (ART. 17, L.R.	8	1	1	103	1.03.02.99.000	06:02	8	RS	0,00	PR	0,00	R	0,00			EP	0,00
									CP	53.072,80	PC	0,00	I	5.286,80	ECP	47.786,00	EC	5.286,80
									CS	53.072,80	TP	0,00	FPV	0,00			TR	5.286,80
854	SPESA PER LA REALIZZAZIONE E LA GESTIONE DEL SISTEMA INFORMATIVO TERRITORIALE (ART.17, L.R. N.16 DEL	8	1	1	103	1.03.02.02.000	06:02	8	RS	1.913,20	PR	1.913,20	R	0,00			EP	0,00
									CP	2.000,00	PC	0,00	I	1.999,24	ECP	0,76	EC	1.999,24
									CS	3.913,20	TP	1.913,20	FPV	0,00			TR	1.999,24
858	SPESA PER LA REALIZZAZIONE DEL SISTEMA INFORMATIVO TERRITORIALE (ART. 17, L.R. N.16 DEL 22/12/2004).	8	1	1	103	1.03.02.10.000	06:02	8	RS	60.916,13	PR	51.424,53	R	0,00			EP	9.491,60
									CP	43.627,20	PC	16.966,13	I	41.187,19	ECP	0,00	EC	24.221,06
									CS	104.543,33	TP	68.390,66	FPV	2.440,01			TR	33.712,66
860	SPESE PER INCENTIVI E/O COMPENSI AI CONSULENTI ESTERNI ED AI DIPENDENTI REGIONALI IMPEGNATI NELLA REDAZIONE	9	2	1	103	1.03.02.10.000	05:04	8	RS	0,00	PR	0,00	R	0,00			EP	0,00
									CP	295.800,00	PC	0,00	I	0,00	ECP	280.800,00	EC	0,00
									CS	295.800,00	TP	0,00	FPV	15.000,00			TR	0,00
861	INDENNITA' DI MISSIONE E TRASFERTA A	9	2	1	103	1.03.02.02.000	05:04	8	RS	0,00	PR	0,00	R	0,00			EP	0,00

REGIONE
CAMPANIA

SPESA - ELENCO CAPITOLI

Cap.	Denominazione	Miss.	Prog.	Tit.	Macroaggr.	IV Livello Piano dei Conti	Cofog	Codice Id. Spesa UE	RESIDUI ATTIVI AL 1/1/2015 (RS)		PAGAMENTI IN C/RESIDUI (PR)		RIACCERTAMENTO RESIDUI (R)			RESIDUI PASSIVI DA ESERCIZI PRECEDENTI (EP=RS-PR+R)		
									PREVISIONI DEFINITIVE DI COMPETENZA (CP)		PAGAMENTI IN C/COMPETENZA (PC)		IMPEGNI (I)		ECONOMIE DI COMPETENZA (ECP= CP- I -FPV)		RESIDUI PASSIVI DA ESERCIZIO DI COMPETENZA (EC= I - PC)	
									PREVISIONI DEFINITIVE DI CASSA (CS)		TOTALE PAGAMENTI (TP=PR+PC)		FONDO PLURIENNALE VINCOLATO (FPV)			TOTALE RESIDUI PASSIVI DA RIPORTARE (TR=EP+EC)		
	FAVORE DEI DIPENDENTI REGIONALI IMPEGNATI NELLA REDAZIONE DEI PIANI								CP	4.800,00	PC	0,00	I	4.800,00	ECP	0,00	EC	4.800,00
									CS	4.800,00	TP	0,00	FPV	0,00			TR	4.800,00
863	SPESE PER LA PUBBLICAZIONE DEI BANDI DI GARA RELATIVI AI PIANI PAESISTICI E/O PUT REGIONALE E/O PIANO TERRITORIALE	9	2	1	103	1.03.02.16.000	05:04	8	RS	0,00	PR	0,00	R	0,00			EP	0,00
									CP	2.000,00	PC	0,00	I	0,00	ECP	2.000,00	EC	0,00
									CS	2.000,00	TP	0,00	FPV	0,00		TR	0,00	
864	DIFESA SUOLO. FINANZIAMENTO DELLO STATO DEL PROGETTO CARG. CARTOGRAFIA GEOLOGICA NAZIONALE	9	1	1	103	1.03.02.99.000	05:03	8	RS	3.098,00	PR	0,00	R	0,00			EP	3.098,00
									CP	217.953,54	PC	77.218,96	I	217.953,54	ECP	0,00	EC	140.734,58
									CS	221.051,54	TP	77.218,96	FPV	0,00		TR	143.832,58	
865	SPESA PER L'ACQUISTO DI BENI DI CONSUMO PER L'AGGIORNAMENTO DELLE CARTOGRAFIE RELATIVE ALLA	9	2	1	103	1.03.01.02.000	05:04	8	RS	0,00	PR	0,00	R	0,00			EP	0,00
									CP	3.000,00	PC	0,00	I	0,00	ECP	3.000,00	EC	0,00
									CS	3.000,00	TP	0,00	FPV	0,00		TR	0,00	
867	SPESA PER CANONI PER L'AGGIORNAMENTO DELLE CARTOGRAFIE RELATIVE ALLA PIANIFICAZIONE	9	2	1	103	1.03.02.05.000	05:04	8	RS	0,00	PR	0,00	R	0,00			EP	0,00
									CP	2.000,00	PC	0,00	I	0,00	ECP	2.000,00	EC	0,00
									CS	2.000,00	TP	0,00	FPV	0,00		TR	0,00	
869	UTILIZZO DI LICENZE D'USO PER SOFTWARE PER L'AGGIORNAMENTO DELLE CARTOGRAFIE RELATIVE ALLA	9	2	1	103	1.03.02.07.000	05:04	8	RS	0,00	PR	0,00	R	0,00			EP	0,00
									CP	40.000,00	PC	0,00	I	0,00	ECP	40.000,00	EC	0,00
									CS	40.000,00	TP	0,00	FPV	0,00		TR	0,00	
870	CONTRIBUTI PER COMMISSIONI ISTITUZIONALI, CONSULENZE E STUDI IN MATERIE DI AREE PROTETTE REGIONALI	9	5	1	103	1.03.02.10.000	05:04	8	RS	0,00	PR	0,00	R	0,00			EP	0,00
									CP	9.700,00	PC	0,00	I	0,00	ECP	9.700,00	EC	0,00
									CS	9.700,00	TP	0,00	FPV	0,00		TR	0,00	
871	SPESE PER SERVIZI DI MANUTENZIONE HARDWARE E SOFTWARE PER L'AGGIORNAMENTO DELLE CARTOGRAFIE	9	2	1	103	1.03.02.09.000	05:04	8	RS	0,00	PR	0,00	R	0,00			EP	0,00
									CP	60.000,00	PC	0,00	I	0,00	ECP	60.000,00	EC	0,00
									CS	60.000,00	TP	0,00	FPV	0,00		TR	0,00	

REGIONE
CAMPANIA

SPESA - ELENCO CAPITOLI

Cap.	Denominazione	Miss.	Prog.	Tit.	Macroaggr.	IV Livello Piano dei Conti	Cofog	Codice Id. Spesa UE	RESIDUI ATTIVI AL 1/1/2015 (RS)		PAGAMENTI IN C/RESIDUI (PR)		RIACCERTAMENTO RESIDUI (R)				RESIDUI PASSIVI DA ESERCIZI PRECEDENTI (EP=RS-PR+R)	
									PREVISIONI DEFINITIVE DI COMPETENZA (CP)		PAGAMENTI IN C/COMPETENZA (PC)		IMPEGNI (I)		ECONOMIE DI COMPETENZA (ECP= CP- I -FPV)		RESIDUI PASSIVI DA ESERCIZIO DI COMPETENZA (EC= I - PC)	
									PREVISIONI DEFINITIVE DI CASSA (CS)		TOTALE PAGAMENTI (TP=PR+PC)		FONDO PLURIENNALE VINCOLATO (FPV)				TOTALE RESIDUI PASSIVI DA RIPORTARE (TR=EP+EC)	
872	CONTRIBUTO IN FAVORE DELLA CHIESA SANTA MARIA DELLE GRAZIE SITA NEL COMUNE DI POZZUOLI PER LAVORI DI	5	1	1	104	1.04.04.01.000	08:02	8	RS	40.000,00	PR	0,00	R	0,00			EP	40.000,00
									CP	0,00	PC	0,00	I	0,00	ECP	0,00	EC	0,00
									CS	40.000,00	TP	0,00	FPV	0,00			TR	40.000,00
873	SPESE PER LA STAMPA E RILEGATURA DEI DOCUMENTI PER L'AGGIORNAMENTO DELLE CARTOGRAFIE RELATIVE ALLA	9	2	1	103	1.03.02.13.000	05:04	8	RS	0,00	PR	0,00	R	0,00			EP	0,00
									CP	5.000,00	PC	0,00	I	0,00	ECP	5.000,00	EC	0,00
									CS	5.000,00	TP	0,00	FPV	0,00			TR	0,00
874	CONTRIBUTO IN FAVORE DELLA CHIESA DI SAN MASSIMO PIAZZA SITA NEL COMUNE DI POZZUOLI PER LAVORI DI	5	1	1	104	1.04.04.01.000	08:02	8	RS	35.000,00	PR	0,00	R	0,00			EP	35.000,00
									CP	0,00	PC	0,00	I	0,00	ECP	0,00	EC	0,00
									CS	35.000,00	TP	0,00	FPV	0,00			TR	35.000,00
876	CONTRIBUTO IN FAVORE DELLA CHIESA DI SANTA MARIA DELLE GRAZIE SITA NEL COMUNE DI FRATTAMAGGIORE PER LAVORI	5	1	1	104	1.04.04.01.000	08:02	8	RS	89.000,00	PR	43.423,21	R	0,00			EP	45.576,79
									CP	0,00	PC	0,00	I	0,00	ECP	0,00	EC	0,00
									CS	89.000,00	TP	43.423,21	FPV	0,00			TR	45.576,79
877	SPESE PER SERVIZI DI MANUTENZIONE DI ATTREZZATURE, MOBILI E MACCHINE PER UFFICIO PER L'AGGIORNAMENTO DELLE	9	2	1	103	1.03.02.09.000	05:04	8	RS	0,00	PR	0,00	R	0,00			EP	0,00
									CP	5.000,00	PC	0,00	I	0,00	ECP	5.000,00	EC	0,00
									CS	5.000,00	TP	0,00	FPV	0,00			TR	0,00
878	CONTRIBUTO IN FAVORE DELLA CHIESA GESU' REDENTORE SITA NEL COMUNE DI SANT'ANTONIO ABATE PER LAVORI DI	5	1	1	104	1.04.04.01.000	08:02	8	RS	5.000,00	PR	0,00	R	0,00			EP	5.000,00
									CP	0,00	PC	0,00	I	0,00	ECP	0,00	EC	0,00
									CS	5.000,00	TP	0,00	FPV	0,00			TR	5.000,00
883	IRAP A CARICO DELL'ENTE PER PRESTAZIONI PROFESSIONALI E SPECIALISTICHE NECESSARIE AI FINI	1	10	1	102	1.02.01.01.000	01:03	8	RS	0,00	PR	0,00	R	0,00			EP	0,00
									CP	4.400,00	PC	442,00	I	748,00	ECP	3.652,00	EC	306,00
									CS	4.400,00	TP	442,00	FPV	0,00			TR	306,00
884	CONTRIBUTO IN FAVORE DELLA CHIESA	5	1	1	104	1.04.04.01.000	08:02	8	RS	10.000,00	PR	0,00	R	0,00			EP	10.000,00

REGIONE
CAMPANIA

SPESA - ELENCO CAPITOLI

Cap.	Denominazione	Miss.	Prog.	Tit.	Macroaggr.	IV Livello Piano dei Conti	Cofog	Codice Id. Spesa UE	RESIDUI ATTIVI AL 1/1/2015 (RS)		PAGAMENTI IN C/RESIDUI (PR)		RIACCERTAMENTO RESIDUI (R)			RESIDUI PASSIVI DA ESERCIZI PRECEDENTI (EP=RS-PR+R)		
									PREVISIONI DEFINITIVE DI COMPETENZA (CP)		PAGAMENTI IN C/COMPETENZA (PC)		IMPEGNI (I)		ECONOMIE DI COMPETENZA (ECP= CP- I -FPV)		RESIDUI PASSIVI DA ESERCIZIO DI COMPETENZA (EC= I - PC)	
									PREVISIONI DEFINITIVE DI CASSA (CS)		TOTALE PAGAMENTI (TP=PR+PC)		FONDO PLURIENNALE VINCOLATO (FPV)			TOTALE RESIDUI PASSIVI DA RIPORTARE (TR=EP+EC)		
	SANTO STRATO SITA NEL COMUNE DI NAPOLI PER LAVORI DI RIPRISTINO DEI								CP CS	0,00 10.000,00	PR TP	0,00 0,00	I FPV	0,00 0,00	ECP	0,00	EC TR	0,00 10.000,00
885	SPESE PER LA MANUTENZIONE STRAORDINARIA DEGLI IMMOBILI DI PROPRIETÀ REGIONALE E DELLE SEDI	1	6	2	202	2.02.01.09.000	01:03	8	RS	0,00	PR	0,00	R	0,00			EP	0,00
									CP	1.000.000,00	PC	39.137,40	I	798.269,90	ECP	201.730,10	EC	759.132,50
									CS	1.000.000,00	TP	39.137,40	FPV	0,00	TR	759.132,50		
886	CONTRIBUTO IN FAVORE DELLA CHIESA DI SANTA MARIA DELLE GRAZIE SITA NEL COMUNE DI MELITO DI NAPOLI PER LAVORI	5	1	1	104	1.04.04.01.000	08:02	8	RS	20.000,00	PR	0,00	R	0,00			EP	20.000,00
									CP	0,00	PC	0,00	I	0,00	ECP	0,00	EC	0,00
									CS	20.000,00	TP	0,00	FPV	0,00	TR	20.000,00		
887	ONERI PER LA RIMOZIONE, LO SMALTIMENTO DI RIFIUTI ABBANDONATI SUI BENI REGIONALI ANCHE IN	9	3	1	103	1.03.02.09.000	01:03	8	RS	0,00	PR	0,00	R	0,00			EP	0,00
									CP	2.000.000,00	PC	83.273,68	I	319.602,83	ECP	1.680.397,17	EC	236.329,15
									CS	2.000.000,00	TP	83.273,68	FPV	0,00	TR	236.329,15		
888	CONTRIBUTO IN FAVORE DELLA CHIESA DELLA VERGINE DI LOURDES SITA IN PONTICELLI - NAPOLI PER LAVORI DI	5	1	1	104	1.04.04.01.000	08:02	8	RS	20.000,00	PR	10.000,00	R	0,00			EP	10.000,00
									CP	0,00	PC	0,00	I	0,00	ECP	0,00	EC	0,00
									CS	20.000,00	TP	10.000,00	FPV	0,00	TR	10.000,00		
889	SPESA PER SERVIZI DI GESTIONE DOCUMENTALE	1	3	1	103	1.03.02.19.000	01.1/0 1.3	8	RS	0,00	PR	0,00	R	0,00			EP	0,00
									CP	50.000,00	PC	0,00	I	0,00	ECP	50.000,00	EC	0,00
									CS	50.000,00	TP	0,00	FPV	0,00	TR	0,00		
890	CONTRIBUTO IN FAVORE DEL SANTUARIO MARIA SS. DELLA LIBERA SITA IN CARANO DI SESSA AURUNCA (CE) PER LAVORI.	5	1	2	203	2.03.04.01.000	08:02	8	RS	30.000,00	PR	0,00	R	0,00			EP	30.000,00
									CP	0,00	PC	0,00	I	0,00	ECP	0,00	EC	0,00
									CS	30.000,00	TP	0,00	FPV	0,00	TR	30.000,00		
891	ONERI PER LA RIMOZIONE DEI RIFIUTI ABBANDONATI SUI BENI REGIONALI ANCHE IN OTTEMPERANZA DELLE ORDINANZE EX	9	3	1	104	1.04.01.02.000	05:01	8	RS	0,00	PR	0,00	R	0,00			EP	0,00
									CP	2.000.000,00	PC	0,00	I	748.943,24	ECP	1.251.056,76	EC	748.943,24
									CS	2.000.000,00	TP	0,00	FPV	0,00	TR	748.943,24		

REGIONE
CAMPANIA

SPESA - ELENCO CAPITOLI

Cap.	Denominazione	Miss.	Prog.	Tit.	Macroaggr.	IV Livello Piano dei Conti	Cofog	Codice Id. Spesa UE	RESIDUI ATTIVI AL 1/1/2015 (RS)		PAGAMENTI IN C/RESIDUI (PR)		RIACCERTAMENTO RESIDUI (R)		RESIDUI PASSIVI DA ESERCIZI PRECEDENTI (EP=RS-PR+R)			
									PREVISIONI DEFINITIVE DI COMPETENZA (CP)		PAGAMENTI IN C/COMPETENZA (PC)		IMPEGNI (I)		ECONOMIE DI COMPETENZA (ECP= CP- I -FPV)		RESIDUI PASSIVI DA ESERCIZIO DI COMPETENZA (EC= I - PC)	
									PREVISIONI DEFINITIVE DI CASSA (CS)		TOTALE PAGAMENTI (TP=PR+PC)		FONDO PLURIENNALE VINCOLATO (FPV)				TOTALE RESIDUI PASSIVI DA RIPORTARE (TR=EP+EC)	
892	CONTRIBUTO IN FAVORE DELLA CHIESA SANTA MARIA ASSUNTA DI BELLAVISTA SITA NEL COMUNE DI NAPOLI PER LAVORI DI	5	1	2	203	2.03.04.01.000	08:02	8	RS	90.000,00	PR	0,00	R	0,00	EP	90.000,00		
									CP	0,00	PC	0,00	I	0,00	ECP	0,00		
									CS	90.000,00	TP	0,00	FPV	0,00	TR	90.000,00		
895	IMPOSTA DI REGISTRO ED ALTRI ONERI ISCRITTI A RUOLO OGGETTO DI COMPENSAZIONE IN ESECUZIONE DELLA	1	11	1	102	1.02.01.02.000	01:03	8	RS	0,00	PR	0,00	R	0,00	EP	0,00		
									CP	2.025.000,00	PC	1.966.724,68	I	1.966.724,68	ECP	58.275,32		
									CS	2.025.000,00	TP	1.966.724,68	FPV	0,00	TR	0,00		
897	TRIBUTI LOCALI ED ALTRI ONERI ISCRITTI A RUOLO OGGETTO DI COMPENSAZIONE IN ESECUZIONE DELLA DGR N. 665/2015	1	11	1	102	1.02.01.11.000	01:03	8	RS	0,00	PR	0,00	R	0,00	EP	0,00		
									CP	1.210.000,00	PC	1.172.020,36	I	1.172.020,36	ECP	37.979,64		
									CS	1.210.000,00	TP	1.172.020,36	FPV	0,00	TR	0,00		
898	CONTRIBUTO IN FAVORE DELL'ANCI CAMPANIA PER SERVIZI DI ASSISTENZA AI COMUNI DELLA CAMPANIA.	1	9	1	104	1.04.01.01.000	01:03	8	RS	30.000,00	PR	0,00	R	-6.021,30	EP	23.978,70		
									CP	0,00	PC	0,00	I	0,00	ECP	0,00		
									CS	30.000,00	TP	0,00	FPV	0,00	TR	23.978,70		
899	SOMME ISCRITTE A RUOLO A SEGUITO DEL DPCM 20/02/2012 OGGETTO DI COMPENSAZIONE IN ESECUZIONE DELLA	1	11	1	110	1.10.05.02.000	01:03	8	RS	0,00	PR	0,00	R	0,00	EP	0,00		
									CP	765.000,00	PC	762.520,99	I	762.520,99	ECP	2.479,01		
									CS	765.000,00	TP	762.520,99	FPV	0,00	TR	0,00		
900	CONTRIBUTO IN FAVORE DELLA PARROCCHIA S. MARCO E S. VITO SITA NEL COMUNE DI CELLOLE (CE) PER LAVORI DI	5	1	1	104	1.04.04.01.000	08:02	8	RS	16.000,00	PR	0,00	R	0,00	EP	16.000,00		
									CP	0,00	PC	0,00	I	0,00	ECP	0,00		
									CS	16.000,00	TP	0,00	FPV	0,00	TR	16.000,00		
902	CONTRIBUTO IN FAVORE DELLA CHIESA SANTA BARBARA - LOCALITÀ CESE - COMUNE DI LIBERI (CE) PER LAVORI DI	5	1	1	104	1.04.04.01.000	08:02	8	RS	20.000,00	PR	0,00	R	0,00	EP	20.000,00		
									CP	0,00	PC	0,00	I	0,00	ECP	0,00		
									CS	20.000,00	TP	0,00	FPV	0,00	TR	20.000,00		
904	CONTRIBUTO IN FAVORE DELLA CHIESA	5	1	1	104	1.04.04.01.000	08:02	8	RS	20.000,00	PR	0,00	R	0,00	EP	20.000,00		

REGIONE
CAMPANIA

SPESA - ELENCO CAPITOLI

Cap.	Denominazione	Miss.	Prog.	Tit.	Macroaggr.	IV Livello Piano dei Conti	Cofog	Codice Id. Spesa UE	RESIDUI ATTIVI AL 1/1/2015 (RS)	PAGAMENTI IN C/RESIDUI (PR)	RIACCERTAMENTO RESIDUI (R)		RESIDUI PASSIVI DA ESERCIZI PRECEDENTI (EP=RS-PR+R)
									PREVISIONI DEFINITIVE DI COMPETENZA (CP)	PAGAMENTI IN C/COMPETENZA (PC)	IMPEGNI (I)	ECONOMIE DI COMPETENZA (ECP= CP- I -FPV)	RESIDUI PASSIVI DA ESERCIZIO DI COMPETENZA (EC= I - PC)
									PREVISIONI DEFINITIVE DI CASSA (CS)	TOTALE PAGAMENTI (TP=PR+PC)	FONDO PLURIENNALE VINCOLATO (FPV)		TOTALE RESIDUI PASSIVI DA RIPORTARE (TR=EP+EC)
	SANTI GIOVANNI E PAOLO SITA NEL COMUNE DI CAIAZZO (CE) PER LAVORI DI								CP 0,00 CS 20.000,00	PC 0,00 TP 0,00	I 0,00 FPV 0,00	ECP 0,00	EC 0,00 TR 20.000,00
906	CONTRIBUTO IN FAVORE DELLA CHIESA SAN CASTO SITA NEL COMUNE DI CALVI RISORTA (CE) PER LAVORI DI	5	1	1	104	1.04.04.01.000	08:02	8	RS 20.000,00	PR 10.000,00	R 0,00		EP 10.000,00
									CP 0,00	PC 0,00	I 0,00	ECP 0,00	EC 0,00
									CS 20.000,00	TP 10.000,00	FPV 0,00		TR 10.000,00
908	CONTRIBUTO IN FAVORE DELLA PARROCCHIA SALESIANA SACRI CUORI DI GESÙ E MARIA SITA NEL COMUNE DI	5	1	2	203	2.03.04.01.000	08:02	8	RS 50.000,00	PR 0,00	R 0,00		EP 50.000,00
									CP 0,00	PC 0,00	I 0,00	ECP 0,00	EC 0,00
									CS 50.000,00	TP 0,00	FPV 0,00		TR 50.000,00
911	REISCRIZIONE PER PAGAMENTO SOMME COLPITE DA PERENZIONE AMMINISTRATIVA AI SENSI DELL'ART. 42 LR 7/2002. PARTE	9	6	2	202	2.02.03.05.000	05.3/0 5.4	8	RS 128.924,78	PR 128.924,78	R 0,00		EP 0,00
									CP 0,00	PC 0,00	I 0,00	ECP 0,00	EC 0,00
									CS 128.924,78	TP 128.924,78	FPV 0,00		TR 0,00
928	REISCRIZIONE PER PAGAMENTI SU RIENTRI FINANZIARI POR 2000/2006 CADUTI IN PERENZIONE AMMINISTRATIVA AI SENSI	1	12	2	205	2.05.99.99.000	01:03	8	RS 350.000,00	PR 73.719,43	R 0,00		EP 276.280,57
									CP 0,00	PC 0,00	I 0,00	ECP 0,00	EC 0,00
									CS 350.000,00	TP 73.719,43	FPV 0,00		TR 276.280,57
956	REISCRIZIONE PER PAGAMENTO SOMME COLPITE DA PERENZIONE AMMINISTRATIVA AI SENSI DELL'ART. 42 LEGGE REGIONALE	9	2	1	110	1.10.99.99.000	05.1/0 5.4	8	RS 47.340,43	PR 0,00	R 0,00		EP 47.340,43
									CP 0,00	PC 0,00	I 0,00	ECP 0,00	EC 0,00
									CS 47.340,43	TP 0,00	FPV 0,00		TR 47.340,43
957	REISCRIZIONE PER PAGAMENTO SOMME COLPITE DA PERENZIONE AMMINISTRATIVA AI SENSI DELL'ART. 42 LEGGE REGIONALE	9	2	2	205	2.05.99.99.000	05.1/0 5.4	8	RS 1.271.323,00	PR 1.271.323,00	R 0,00		EP 0,00
									CP 0,00	PC 0,00	I 0,00	ECP 0,00	EC 0,00
									CS 1.271.323,00	TP 1.271.323,00	FPV 0,00		TR 0,00
958	REISCRIZIONE PER PAGAMENTO SOMME COLPITE DA PERENZIONE AMMINISTRATIVA AI SENSI DELL'ART.42 LEGGE REGIONALE	1	8	1	110	1.10.99.99.000	01:03	8	RS 881.175,71	PR 634.038,83	R 0,00		EP 247.136,88
									CP 0,00	PC 0,00	I 0,00	ECP 0,00	EC 0,00
									CS 881.175,71	TP 634.038,83	FPV 0,00		TR 247.136,88

REGIONE
CAMPANIA

SPESA - ELENCO CAPITOLI

Cap.	Denominazione	Miss.	Prog.	Tit.	Macroaggr.	IV Livello Piano dei Conti	Cofog	Codice Id. Spesa UE	RESIDUI ATTIVI AL 1/1/2015 (RS)		PAGAMENTI IN C/RESIDUI (PR)		RIACCERTAMENTO RESIDUI (R)		RESIDUI PASSIVI DA ESERCIZI PRECEDENTI (EP=RS-PR+R)			
									PREVISIONI DEFINITIVE DI COMPETENZA (CP)		PAGAMENTI IN C/COMPETENZA (PC)		IMPEGNI (I)		ECONOMIE DI COMPETENZA (ECP= CP- I -FPV)		RESIDUI PASSIVI DA ESERCIZIO DI COMPETENZA (EC= I - PC)	
									PREVISIONI DEFINITIVE DI CASSA (CS)		TOTALE PAGAMENTI (TP=PR+PC)		FONDO PLURIENNALE VINCOLATO (FPV)				TOTALE RESIDUI PASSIVI DA RIPORTARE (TR=EP+EC)	
959	REISCRIZIONE PER PAGAMENTO SOMME COLPITE DA PERENZIONE AMMINISTRATIVA AI SENSI DELL'ART.42 LEGGE REGIONALE	14	3	2	205	2.05.99.99.000	04:08	8	RS	139.930,27	PR	107.482,00	R	0,00	EP	32.448,27		
									CP	0,00	PC	0,00	I	0,00	ECP	0,00	EC	0,00
									CS	139.930,27	TP	107.482,00	FPV	0,00	TR	32.448,27		
967	REISCRIZIONE PER PAGAMENTO SOMME COLPITE DA PERENZIONE AMMINISTRATIVA AI SENSI DELL'ART.42 LEGGE REGIONALE	1	5	2	205	2.05.99.99.000	01:03	8	RS	428.572,25	PR	0,00	R	0,00	EP	428.572,25		
									CP	0,00	PC	0,00	I	0,00	ECP	0,00	EC	0,00
									CS	428.518,25	TP	0,00	FPV	0,00	TR	428.572,25		
969	REISCRIZIONE PER PAGAMENTO SOMME COLPITE DA PERENZIONE AMMINISTRATIVA AI SENSI DELL'ART. 42 LEGGE REGIONALE	16	1	2	205	2.05.99.99.000	04:02	8	RS	249.081,51	PR	249.081,51	R	0,00	EP	0,00		
									CP	0,00	PC	0,00	I	0,00	ECP	0,00	EC	0,00
									CS	249.081,51	TP	249.081,51	FPV	0,00	TR	0,00		
971	REISCRIZIONE PER PAGAMENTO SOMME COLPITE DA PERENZIONE AMMINISTRATIVA AI SENSI DELL'ART.42 LEGGE REGIONALE	14	1	2	205	2.05.99.99.000	04:04	8	RS	3.018.511,12	PR	500.289,40	R	-188.908,79	EP	2.329.312,93		
									CP	0,00	PC	0,00	I	0,00	ECP	0,00	EC	0,00
									CS	3.018.511,12	TP	500.289,40	FPV	0,00	TR	2.329.312,93		
975	REISCRIZIONE PER PAGAMENTO SOMME COLPITE DA PERENZIONE AMMINISTRATIVA AI SENSI DELL'ART.42 LEGGE REGIONALE	10	2	2	205	2.05.99.99.000	04:05	8	RS	15.299.011,51	PR	10.164.963,34	R	-6.261,78	EP	5.127.786,39		
									CP	0,00	PC	0,00	I	0,00	ECP	0,00	EC	0,00
									CS	15.299.011,51	TP	10.164.963,34	FPV	0,00	TR	5.127.786,39		
976	REISCRIZIONE PER PAGAMENTO SOMME COLPITE DA PERENZIONE AMMINISTRATIVA AI SENSI DELL'ART.42 LEGGE REGIONALE	8	1	1	110	1.10.99.99.000	06:02	8	RS	61.677,96	PR	61.677,96	R	0,00	EP	0,00		
									CP	0,00	PC	0,00	I	0,00	ECP	0,00	EC	0,00
									CS	61.677,96	TP	61.677,96	FPV	0,00	TR	0,00		
977	REISCRIZIONE PER PAGAMENTO SOMME COLPITE DA PERENZIONE AMMINISTRATIVA AI SENSI DELL'ART.42 LEGGE REGIONALE	8	1	2	205	2.05.99.99.000	06:02	8	RS	7.244,65	PR	0,00	R	0,00	EP	7.244,65		
									CP	0,00	PC	0,00	I	0,00	ECP	0,00	EC	0,00
									CS	7.244,65	TP	0,00	FPV	0,00	TR	7.244,65		
978	REISCRIZIONE PER PAGAMENTO SOMME	8	1	1	110	1.10.99.99.000	06:02	8	RS	704.955,50	PR	704.955,50	R	0,00	EP	0,00		

REGIONE
CAMPANIA

SPESA - ELENCO CAPITOLI

Cap.	Denominazione	Miss.	Prog.	Tit.	Macroaggr.	IV Livello Piano dei Conti	Cofog	Codice Id. Spesa UE	RESIDUI ATTIVI AL 1/1/2015 (RS)	PAGAMENTI IN C/RESIDUI (PR)	RIACCERTAMENTO RESIDUI (R)		RESIDUI PASSIVI DA ESERCIZI PRECEDENTI (EP=RS-PR+R)
									PREVISIONI DEFINITIVE DI COMPETENZA (CP)	PAGAMENTI IN C/COMPETENZA (PC)	IMPEGNI (I)	ECONOMIE DI COMPETENZA (ECP= CP- I -FPV)	RESIDUI PASSIVI DA ESERCIZIO DI COMPETENZA (EC= I - PC)
									PREVISIONI DEFINITIVE DI CASSA (CS)	TOTALE PAGAMENTI (TP=PR+PC)	FONDO PLURIENNALE VINCOLATO (FPV)		TOTALE RESIDUI PASSIVI DA RIPORTARE (TR=EP+EC)
	COLPITE DA PERENZIONE AMMINISTRATIVA AI SENSI DELL'ART.42 LEGGE REGIONALE								CP 0,00 CS 704.955,50	PC 0,00 TP 704.955,50	I 0,00 FPV 0,00	ECP 0,00	EC 0,00 TR 0,00
979	REISCRIZIONE PER PAGAMENTO SOMME COLPITE DA PERENZIONE AMMINISTRATIVA AI SENSI DELL'ART.42 LEGGE REGIONALE	8	1	2	205	2.05.99.99.000	06:02	8	RS 3.045.526,03 CP 0,00 CS 3.045.526,03	PR 3.045.526,03 PC 0,00 TP 3.045.526,03	R 0,00 I 0,00 FPV 0,00		EP 0,00 EC 0,00 TR 0,00
981	REISCRIZIONE PER PAGAMENTO SOMME COLPITE DA PERENZIONE AMMINISTRATIVA AI SENSI DELL'ART.42 LEGGE REGIONALE	4	2	2	205	2.05.99.99.000	09.1/0 9.2	8	RS 227.666,94 CP 0,00 CS 227.666,94	PR 119.916,81 PC 0,00 TP 119.916,81	R -107.750,13 I 0,00 FPV 0,00		EP 0,00 EC 0,00 TR 0,00
984	REISCRIZIONE PER PAGAMENTO SOMME COLPITE DA PERENZIONE AMMINISTRATIVA AI SENSI DELL'ART.42 LEGGE REGIONALE	13	7	1	110	1.10.99.99.000	07.1/0 7.2/07 .3/07.	8	RS 6.800.608,05 CP 0,00 CS 6.800.608,05	PR 473.777,06 PC 0,00 TP 473.777,06	R 0,00 I 0,00 FPV 0,00		EP 6.326.830,99 EC 0,00 TR 6.326.830,99
985	REISCRIZIONE PER PAGAMENTO SOMME COLPITE DA PERENZIONE AMMINISTRATIVA AI SENSI DELL'ART.42 LEGGE REGIONALE	13	7	2	205	2.05.99.99.000	07.1/0 7.2/07 .3/07.	8	RS 2.810.055,60 CP 0,00 CS 2.810.055,60	PR 2.810.055,60 PC 0,00 TP 2.810.055,60	R 0,00 I 0,00 FPV 0,00		EP 0,00 EC 0,00 TR 0,00
986	REISCRIZIONE PER PAGAMENTO SOMME COLPITE DA PERENZIONE AMMINISTRATIVA AI SENSI DELL'ART.42 LEGGE REGIONALE	13	7	1	110	1.10.99.99.000	07.1/0 7.2/07 .3/07.	8	RS 1.600,00 CP 0,00 CS 1.600,00	PR 0,00 PC 0,00 TP 0,00	R 0,00 I 0,00 FPV 0,00		EP 1.600,00 EC 0,00 TR 1.600,00
987	REISCRIZIONE PER PAGAMENTO SOMME COLPITE DA PERENZIONE AMMINISTRATIVA AI SENSI DELL'ART.42 LEGGE REGIONALE	13	7	2	205	2.05.99.99.000	07.1/0 7.2/07 .3/07.	8	RS 1.584.677,32 CP 0,00 CS 1.584.677,32	PR 1.501.429,69 PC 0,00 TP 1.501.429,69	R 0,00 I 0,00 FPV 0,00		EP 83.247,63 EC 0,00 TR 83.247,63
988	REISCRIZIONE PER PAGAMENTI SU FONDI POR FSE 2007/2013 CADUTI IN PERENZIONE AMMINISTRATIVA, AI SENSI DELL'ART. 42	1	12	2	205	2.05.99.99.000	01:03	3	RS 147.277,26 CP 0,00 CS 147.277,26	PR 147.277,26 PC 0,00 TP 147.277,26	R 0,00 I 0,00 FPV 0,00		EP 0,00 EC 0,00 TR 0,00

REGIONE
CAMPANIA

SPESA - ELENCO CAPITOLI

Cap.	Denominazione	Miss.	Prog.	Tit.	Macroaggr.	IV Livello Piano dei Conti	Cofog	Codice Id. Spesa UE	RESIDUI ATTIVI AL 1/1/2015 (RS)		PAGAMENTI IN C/RESIDUI (PR)		RIACCERTAMENTO RESIDUI (R)				RESIDUI PASSIVI DA ESERCIZI PRECEDENTI (EP=RS-PR+R)	
									PREVISIONI DEFINITIVE DI COMPETENZA (CP)		PAGAMENTI IN C/COMPETENZA (PC)		IMPEGNI (I)		ECONOMIE DI COMPETENZA (ECP= CP- I -FPV)		RESIDUI PASSIVI DA ESERCIZIO DI COMPETENZA (EC= I - PC)	
									PREVISIONI DEFINITIVE DI CASSA (CS)		TOTALE PAGAMENTI (TP=PR+PC)		FONDO PLURIENNALE VINCOLATO (FPV)				TOTALE RESIDUI PASSIVI DA RIPORTARE (TR=EP+EC)	
990	REISCRIZIONE PER PAGAMENTI SU FONDI POR 2007/2013 CADUTI IN PERENZIONE AMMINISTRATIVA, AI SENSI DELL'ART.42	1	12	2	205	2.05.99.99.000	01:03	3	RS	1.450.482,51	PR	1.449.628,52	R	-853,99			EP	0,00
									CP	8.500.000,00	PC	6.909.933,31	I	6.909.933,31	ECP	1.590.066,69	EC	0,00
									CS	9.950.482,51	TP	8.359.561,83	FPV	0,00		TR	0,00	
1008	FONDO PER LA REGOLARIZZAZIONE DELLE ENTRATE DI TESORERIA REGIONALE INCASSATE NEL PERIODO 1996-2005 NELLE	20	3	1	110	1.10.01.99.000	01:01	8	RS	0,00	PR	0,00	R	0,00			EP	0,00
									CP	314.548.910,97	PC	0,00	I	0,00	ECP	314.548.910,97	EC	0,00
									CS	314.548.910,97	TP	0,00	FPV	0,00		TR	0,00	
1010	FONDO SPESE IMPREVISTE (ART. 28, L.R. 30/04/2002 N. 7).	20	1	1	110	1.10.01.01.000	01:01	8	RS	0,00	PR	0,00	R	0,00			EP	0,00
									CP	2.165.487,82	PC	0,00	I	0,00	ECP	2.165.487,82	EC	0,00
									CS	2.165.487,82	TP	0,00	FPV	0,00		TR	0,00	
1012	FONDO DI RISERVA DI CASSA.	20	1	1	110	1.10.01.01.000	01:01	8	RS	0,00	PR	0,00	R	0,00			EP	0,00
									CP	0,00	PC	0,00	I	0,00	ECP	0,00	EC	0,00
									CS	461.856.571,68	TP	0,00	FPV	0,00		TR	0,00	
1020	FONDO SVALUTAZIONE CREDITI	20	2	1	110	1.10.01.03.000	01:01	8	RS	0,00	PR	0,00	R	0,00			EP	0,00
									CP	35.457.189,64	PC	0,00	I	0,00	ECP	35.457.189,64	EC	0,00
									CS	0,00	TP	0,00	FPV	0,00		TR	0,00	
1033	FONDO PER I PROGRAMMI DI RIPIANO DI EVENTUALI DISAVANZI DI GESTIONE PRODOTTI DAL SISTEMA SANITARIO	50	1	1	107	1.07.05.01.000	01:07	8	RS	0,00	PR	0,00	R	0,00			EP	0,00
									CP	27.111.965,44	PC	27.111.965,44	I	27.111.965,44	ECP	0,00	EC	0,00
									CS	27.111.965,44	TP	27.111.965,44	FPV	0,00		TR	0,00	
1036	FONDO PER I PROGRAMMI DI RIPIANO DI EVENTUALI DISAVANZI DI GESTIONE PRODOTTI DAL SISTEMA SANITARIO	13	4	2	204	2.04.16.02.000	07.1/0 7.2/07 .3/07.	8	RS	27.384.281,55	PR	0,00	R	0,00			EP	27.384.281,55
									CP	142.888.034,56	PC	142.888.034,56	I	142.888.034,56	ECP	0,00	EC	0,00
									CS	170.272.316,11	TP	142.888.034,56	FPV	0,00		TR	27.384.281,55	
1038	FONDO COPERTURA DISAVANZI SANITA'	13	4	2	204	2.04.16.02.000	07.1/0	8	RS	98.000,00	PR	0,00	R	0,00			EP	98.000,00

REGIONE
CAMPANIA

SPESA - ELENCO CAPITOLI

Cap.	Denominazione	Miss.	Prog.	Tit.	Macroaggr.	IV Livello Piano dei Conti	Cofog	Codice Id. Spesa UE	RESIDUI ATTIVI AL 1/1/2015 (RS)		PAGAMENTI IN C/RESIDUI (PR)		RIACCERTAMENTO RESIDUI (R)				RESIDUI PASSIVI DA ESERCIZI PRECEDENTI (EP=RS-PR+R)	
									PREVISIONI DEFINITIVE DI COMPETENZA (CP)		PAGAMENTI IN C/COMPETENZA (PC)		IMPEGNI (I)		ECONOMIE DI COMPETENZA (ECP= CP- I -FPV)		RESIDUI PASSIVI DA ESERCIZIO DI COMPETENZA (EC= I - PC)	
									PREVISIONI DEFINITIVE DI CASSA (CS)		TOTALE PAGAMENTI (TP=PR+PC)		FONDO PLURIENNALE VINCOLATO (FPV)				TOTALE RESIDUI PASSIVI DA RIPORTARE (TR=EP+EC)	
							7.2/07 .3/07.		CP	22.645.000,00	PC	0,00	I	0,00	ECP	22.645.000,00	EC	0,00
									CS	22.743.000,00	TP	0,00	FPV	0,00			TR	98.000,00
1039	FONDO DESTINATO AL RIMBORSO DELLA SOMMA EROGATA DALLO STATO PER LA COPERTURA DEL DEBITO SANITARIO	50	2	4	403	4.03.01.01.000	01:07	8	RS	0,00	PR	0,00	R	0,00			EP	0,00
									CP	17.170.771,76	PC	17.170.771,76	I	17.170.771,76	ECP	0,00	EC	0,00
									CS	17.170.771,76	TP	17.170.771,76	FPV	0,00		TR	0,00	
1043	FONDO DESTINATO AL RIMBORSO DELLA SOMMA EROGATA DALLO STATO PER LA COPERTURA DEL DEBITO SANITARIO	50	1	1	107	1.07.05.01.000	01:07	8	RS	0,00	PR	0,00	R	0,00			EP	0,00
									CP	4.615.467,28	PC	4.615.467,28	I	4.615.467,28	ECP	0,00	EC	0,00
									CS	4.615.467,28	TP	4.615.467,28	FPV	0,00		TR	0,00	
1065	FONDO PER GLI ONERI FUTURI DEL CONTRATTO DERIVATO O PER L'ESTINZIONE ANTICIPATA DELLO STESSO	20	3	1	110	1.10.01.99.000	01:01	8	RS	0,00	PR	0,00	R	0,00			EP	0,00
									CP	11.825.906,02	PC	0,00	I	0,00	ECP	11.825.906,02	EC	0,00
									CS	11.825.906,02	TP	0,00	FPV	0,00		TR	0,00	
1075	ATTUAZIONE DEL PATTO INCENTIVATO VERTICALE LEGGE 190/2014	1	3	1	110	1.10.99.99.000	01:01	8	RS	0,00	PR	0,00	R	0,00			EP	0,00
									CP	89.999.434,80	PC	89.999.434,80	I	89.999.434,80	ECP	0,00	EC	0,00
									CS	89.999.434,80	TP	89.999.434,80	FPV	0,00		TR	0,00	
1078	FONDO REGIONALE PER IL SOSTEGNO SOCIOEDUCATIVO, SCOLASTICO E FORMATIVO DEI FIGLI DELLE VITTIME DI	12	5	1	104	1.04.02.05.000	10:04	8	RS	0,00	PR	0,00	R	0,00			EP	0,00
									CP	100.000,00	PC	0,00	I	0,00	ECP	100.000,00	EC	0,00
									CS	100.000,00	TP	0,00	FPV	0,00		TR	0,00	
1081	CONTRIBUTI SOCIALI EFFETTIVI A CARICO DELL'ENTE- SCUOLA DI PROTEZIONE CIVILE	11	1	1	101	1.01.02.01.000	03:02	8	RS	0,00	PR	0,00	R	0,00			EP	0,00
									CP	7.440,00	PC	0,00	I	0,00	ECP	7.440,00	EC	0,00
									CS	7.440,00	TP	0,00	FPV	0,00		TR	0,00	
1083	IMPOSTA REGIONALE SULLE ATTIVITA' PRODUTTIVE (IRAP) - SCUOLA DI PROTEZIONE CIVILE	11	1	1	102	1.02.01.01.000	03:02	8	RS	4.899,60	PR	4.899,60	R	0,00			EP	0,00
									CP	13.020,00	PC	0,00	I	0,00	ECP	13.020,00	EC	0,00
									CS	17.919,60	TP	4.899,60	FPV	0,00		TR	0,00	

REGIONE
CAMPANIA

SPESA - ELENCO CAPITOLI

Cap.	Denominazione	Miss.	Prog.	Tit.	Macroaggr.	IV Livello Piano dei Conti	Cofog	Codice Id. Spesa UE	RESIDUI ATTIVI AL 1/1/2015 (RS)		PAGAMENTI IN C/RESIDUI (PR)		RIACCERTAMENTO RESIDUI (R)		RESIDUI PASSIVI DA ESERCIZI PRECEDENTI (EP=RS-PR+R)			
									PREVISIONI DEFINITIVE DI COMPETENZA (CP)		PAGAMENTI IN C/COMPETENZA (PC)		IMPEGNI (I)		ECONOMIE DI COMPETENZA (ECP= CP- I -FPV)		RESIDUI PASSIVI DA ESERCIZIO DI COMPETENZA (EC= I - PC)	
									PREVISIONI DEFINITIVE DI CASSA (CS)		TOTALE PAGAMENTI (TP=PR+PC)		FONDO PLURIENNALE VINCOLATO (FPV)				TOTALE RESIDUI PASSIVI DA RIPORTARE (TR=EP+EC)	
1084	RIENTRI FINANZIARI DEL POP 1994 - 1999 PER LA REALIZZAZIONE DEI PROGETTI COERENTI ALLA LINEA FSE	15	4	2	203	2.03.04.01.000	04:01	3	RS	703.305,82	PR	0,00	R	-703.305,82	EP	0,00		
									CP	0,00	PC	0,00	I	0,00	ECP	0,00	EC	0,00
									CS	703.305,82	TP	0,00	FPV	0,00	TR	0,00		
1086	TRASFERIMENTI AI COMUNI, ELENCATI NELLA DELIBERA CIPE 37/2006, DELLE RISORSE DI CUI AL D.P.C.M 3967/2010 E	8	1	2	203	2.03.01.02.000	06:02	8	RS	20.581.523,71	PR	2.095.553,46	R	0,00	EP	18.485.970,25		
									CP	0,00	PC	0,00	I	0,00	ECP	0,00	EC	0,00
									CS	20.581.523,71	TP	2.095.553,46	FPV	0,00	TR	18.485.970,25		
1087	FONDI TRASFERITI DALLA PRESIDENZA DEL CONSIGLIO DEI MINISTRI - DIPARTIMENTO DELLA PROTEZIONE CIVILE - ALLA REGIONE	8	1	2	203	2.03.01.02.000	06:02	8	RS	0,00	PR	0,00	R	0,00	EP	0,00		
									CP	14.459.200,00	PC	0,00	I	0,00	ECP	14.459.200,00	EC	0,00
									CS	14.459.200,00	TP	0,00	FPV	0,00	TR	0,00		
1092	SPESE PER L'ATTUAZIONE DEL PROGETTO REWARD FP7-SEC-284845.QUOTA SERVIZI	11	3	1	103	1.03.02.99.000	03:02	3	RS	8.742,80	PR	8.742,80	R	0,00	EP	0,00		
									CP	6.300,00	PC	0,00	I	0,00	ECP	6.300,00	EC	0,00
									CS	15.042,80	TP	8.742,80	FPV	0,00	TR	0,00		
1094	SPESE PER L'ATTUAZIONE DEL PROGETTO REWARD FP7-SEC-284845. QUOTA RIMBORSO SPESE MISSIONI	11	3	1	103	1.03.02.02.000	03:02	3	RS	149,50	PR	0,00	R	0,00	EP	149,50		
									CP	6.300,00	PC	2.802,54	I	5.494,97	ECP	805,03	EC	2.692,43
									CS	6.449,50	TP	2.802,54	FPV	0,00	TR	2.841,93		
1095	FONDO INCENTIVANTE PER IL PERSONALE DELLA DG 53.08	9	1	1	101	1.01.01.01.000	05:03	8	RS	0,00	PR	0,00	R	0,00	EP	0,00		
									CP	80.000,00	PC	0,00	I	0,00	ECP	80.000,00	EC	0,00
									CS	80.000,00	TP	0,00	FPV	0,00	TR	0,00		
1097	RIMBORSO SPESE DI MISSIONE DEL PERSONALE PER LA DG 53.08	9	1	1	103	1.03.02.02.000	05:03	8	RS	0,00	PR	0,00	R	0,00	EP	0,00		
									CP	20.000,00	PC	0,00	I	0,00	ECP	20.000,00	EC	0,00
									CS	20.000,00	TP	0,00	FPV	0,00	TR	0,00		
1099	RISTORO ONERI DI CONVENZIONE AI	9	2	2	204	2.04.21.02.000	05.1/0	8	RS	0,00	PR	0,00	R	0,00	EP	0,00		

REGIONE
CAMPANIA

SPESA - ELENCO CAPITOLI

Cap.	Denominazione	Miss.	Prog.	Tit.	Macroaggr.	IV Livello Piano dei Conti	Cofog	Codice Id. Spesa UE	RESIDUI ATTIVI AL 1/1/2015 (RS)		PAGAMENTI IN C/RESIDUI (PR)		RIACCERTAMENTO RESIDUI (R)				RESIDUI PASSIVI DA ESERCIZI PRECEDENTI (EP=RS-PR+R)	
									PREVISIONI DEFINITIVE DI COMPETENZA (CP)		PAGAMENTI IN C/COMPETENZA (PC)		IMPEGNI (I)		ECONOMIE DI COMPETENZA (ECP= CP- I -FPV)		RESIDUI PASSIVI DA ESERCIZIO DI COMPETENZA (EC= I - PC)	
									PREVISIONI DEFINITIVE DI CASSA (CS)		TOTALE PAGAMENTI (TP=PR+PC)		FONDO PLURIENNALE VINCOLATO (FPV)				TOTALE RESIDUI PASSIVI DA RIPORTARE (TR=EP+EC)	
	COMUNI (ART. 18, COMMA 5, DELLA L.R. 54/85 E SS.MM.II.)						5.4		CP	20.000,00	PC	0,00	I	0,00	ECP	20.000,00	EC	0,00
									CS	20.000,00	TP	0,00	FPV	0,00			TR	0,00
1100	SOMME SPETTANTI AGLI AGENTI SCOPRITORI PER LE SANZIONI AMMINISTRATIVE PECUNARIE DERIVANTI	9	2	1	103	1.03.02.99.000	05.1/0 5.4	8	RS	0,00	PR	0,00	R	0,00			EP	0,00
									CP	10.000,00	PC	0,00	I	0,00	ECP	10.000,00	EC	0,00
									CS	10.000,00	TP	0,00	FPV	0,00		TR	0,00	
1101	ACQUISTO DI GIORNALI RIVISTE E PUBBLICAZIONI PER ATTIVITA' DI PROTEZIONE CIVILE	11	1	1	103	1.03.01.01.000	03:02	8	RS	17.955,00	PR	0,00	R	0,00			EP	17.955,00
									CP	0,00	PC	0,00	I	0,00	ECP	0,00	EC	0,00
									CS	17.955,00	TP	0,00	FPV	0,00		TR	17.955,00	
1102	INTERVENTI NEI BACINI IDROGRAFICI REGIONALI.(L. 18.5.89 N. 183 ARTT. 21, 23 E 31; L. 7.8.90 N. 253 ART. 9)	9	1	2	203	2.03.01.02.000	05:03	8	RS	2.195.006,48	PR	2.000.000,00	R	0,00			EP	195.006,48
									CP	407.184,22	PC	0,00	I	381.184,22	ECP	26.000,00	EC	381.184,22
									CS	2.602.190,70	TP	2.000.000,00	FPV	0,00		TR	576.190,70	
1105	PAGAMENTO INDENNITA' DI MISSIONE E TRASFERTA AL PERSONALE A TEMPO INDETERMINATO NELL'AMBITO DEL	11	1	1	103	1.03.02.02.000	03:02	8	RS	5.200,00	PR	1.023,20	R	0,00			EP	4.176,80
									CP	15.000,00	PC	0,00	I	0,00	ECP	15.000,00	EC	0,00
									CS	20.200,00	TP	1.023,20	FPV	0,00		TR	4.176,80	
1106	D.P.R. 27/7/99 ATTUAZIONE PROGRAMMA INTERVENTI STRATEGICI. L.183/89 ART.1 COMMA 1	9	1	2	203	2.03.01.02.000	05:03	8	RS	1.635,22	PR	0,00	R	0,00			EP	1.635,22
									CP	0,00	PC	0,00	I	0,00	ECP	0,00	EC	0,00
									CS	1.635,22	TP	0,00	FPV	0,00		TR	1.635,22	
1107	FONDO REGIONALE PER L'ECOSOSTENIBILITA' (ART. 15 L.R. N. 1/2008).	9	3	1	104	1.04.01.02.000	05:01	8	RS	855.606,96	PR	0,00	R	0,00			EP	855.606,96
									CP	276.119,48	PC	0,00	I	0,00	ECP	276.119,48	EC	0,00
									CS	1.131.726,44	TP	0,00	FPV	0,00		TR	855.606,96	
1109	LAVORI DI RECUPERO E RICOMPOSIZIONE AMBIENTALE - REDAZIONE DEL PROGETTO UNITARIO DI GESTIONE DEL COMPARTO SE	9	2	2	202	2.02.01.09.000	05.1/0 5.4	8	RS	0,00	PR	0,00	R	0,00			EP	0,00
									CP	270.000,00	PC	0,00	I	0,00	ECP	270.000,00	EC	0,00
									CS	270.000,00	TP	0,00	FPV	0,00		TR	0,00	

REGIONE
CAMPANIA

SPESA - ELENCO CAPITOLI

Cap.	Denominazione	Miss.	Prog.	Tit.	Macroaggr.	IV Livello Piano dei Conti	Cofog	Codice Id. Spesa UE	RESIDUI ATTIVI AL 1/1/2015 (RS)		PAGAMENTI IN C/RESIDUI (PR)		RIACCERTAMENTO RESIDUI (R)		RESIDUI PASSIVI DA ESERCIZI PRECEDENTI (EP=RS-PR+R)			
									PREVISIONI DEFINITIVE DI COMPETENZA (CP)		PAGAMENTI IN C/COMPETENZA (PC)		IMPEGNI (I)		ECONOMIE DI COMPETENZA (ECP= CP- I -FPV)		RESIDUI PASSIVI DA ESERCIZIO DI COMPETENZA (EC= I - PC)	
									PREVISIONI DEFINITIVE DI CASSA (CS)		TOTALE PAGAMENTI (TP=PR+PC)		FONDO PLURIENNALE VINCOLATO (FPV)				TOTALE RESIDUI PASSIVI DA RIPORTARE (TR=EP+EC)	
1110	CONTRIBUTO PER LA MANUTENZIONE STRAORDINARIA DELLE OPERE INSISTENTI SULL'ASTA VALLIVA DEI REGI LAGNI.	9	1	2	203	2.03.01.02.000	05:03	8	RS	0,00	PR	0,00	R	0,00		EP	0,00	
									CP	300.000,00	PC	0,00	I	300.000,00	ECP	0,00	EC	300.000,00
									CS	300.000,00	TP	0,00	FPV	0,00		TR	300.000,00	
1111	FINANZIAMENTO DELLE ATTIVITA' DI CONTROLLO DELL'ORGANO DI VIGILANZA IN MATERIA DI CAVE (ART. 19 L.R. N.	9	2	1	103	1.03.02.01.000	05.1/0 5.4	8	RS	0,00	PR	0,00	R	0,00		EP	0,00	
									CP	30.000,00	PC	0,00	I	0,00	ECP	30.000,00	EC	0,00
									CS	30.000,00	TP	0,00	FPV	0,00		TR	0,00	
1113	SPESE PER SERVIZI AUSILIARI PER ATTIVITA' DI PROTEZIONE CIVILE (SERVIZI DI SORVEGLIANZA E CUSTODIA, TRASPORTI	11	1	1	103	1.03.02.13.000	03:02	8	RS	1.349,14	PR	0,00	R	0,00		EP	1.349,14	
									CP	15.000,00	PC	1.159,00	I	1.159,00	ECP	13.841,00	EC	0,00
									CS	16.349,14	TP	1.159,00	FPV	0,00		TR	1.349,14	
1114	RECUPERO E RICOMPOSIZIONE AMBIENTALE DI CAVE PER INADEMPIENZE DA PARTE DEGLI IMPRENDITORI ESTRATTIVI	9	2	2	202	2.02.01.09.000	05.1/0 5.4	8	RS	0,00	PR	0,00	R	0,00		EP	0,00	
									CP	50.000,00	PC	0,00	I	0,00	ECP	50.000,00	EC	0,00
									CS	50.000,00	TP	0,00	FPV	0,00		TR	0,00	
1115	TRASFERIMENTI AD ENTI PER MANUTENZIONE STRAORDINARIA DEI CORSI D'ACQUA DI COMPETENZA	9	1	2	203	2.03.01.02.000	05:03	8	RS	0,00	PR	0,00	R	0,00		EP	0,00	
									CP	1.000.000,00	PC	0,00	I	0,00	ECP	1.000.000,00	EC	0,00
									CS	1.000.000,00	TP	0,00	FPV	0,00		TR	0,00	
1116	ATTUAZIONE DEL PROGETTO "GIS CAMPANIA - SISTEMA INFORMATIVO TERRITORIALE PER LA DIFESA DEL SUOLO".	9	1	2	202	2.02.01.05.000	05:03	8	RS	46.800,00	PR	0,00	R	0,00		EP	46.800,00	
									CP	0,00	PC	0,00	I	0,00	ECP	0,00	EC	0,00
									CS	46.800,00	TP	0,00	FPV	0,00		TR	46.800,00	
1117	SPESE PER SERVIZI AMMINISTRATIVI PER ATTIVITA' DI PROTEZIONE CIVILE (PUBBLICAZIONI BANDI DI GARA, SPESE	11	1	1	103	1.03.02.16.000	03:02	8	RS	0,00	PR	0,00	R	0,00		EP	0,00	
									CP	9.000,00	PC	0,00	I	0,00	ECP	9.000,00	EC	0,00
									CS	9.000,00	TP	0,00	FPV	0,00		TR	0,00	
1119	TRASFERIMENTI AD ENTI PER	9	1	1	104	1.04.01.02.000	05:03	8	RS	0,00	PR	0,00	R	0,00		EP	0,00	

REGIONE
CAMPANIA

SPESA - ELENCO CAPITOLI

Cap.	Denominazione	Miss.	Prog.	Tit.	Macroaggr.	IV Livello Piano dei Conti	Cofog	Codice Id. Spesa UE	RESIDUI ATTIVI AL 1/1/2015 (RS)		PAGAMENTI IN C/RESIDUI (PR)		RIACCERTAMENTO RESIDUI (R)				RESIDUI PASSIVI DA ESERCIZI PRECEDENTI (EP=RS-PR+R)	
									PREVISIONI DEFINITIVE DI COMPETENZA (CP)		PAGAMENTI IN C/COMPETENZA (PC)		IMPEGNI (I)		ECONOMIE DI COMPETENZA (ECP= CP- I -FPV)		RESIDUI PASSIVI DA ESERCIZIO DI COMPETENZA (EC= I - PC)	
									PREVISIONI DEFINITIVE DI CASSA (CS)		TOTALE PAGAMENTI (TP=PR+PC)		FONDO PLURIENNALE VINCOLATO (FPV)				TOTALE RESIDUI PASSIVI DA RIPORTARE (TR=EP+EC)	
	MANUTENZIONE ORDINARIA DEI CORSI D'ACQUA DI COMPETENZA REGIONALE.								CP	500.000,00	PC	0,00	I	0,00	ECP	500.000,00	EC	0,00
									CS	500.000,00	TP	0,00	FPV	0,00			TR	0,00
1120	MANUTENZIONE STRAORDINARIA DEI CORSI D'ACQUA DI COMPETENZA REGIONALE. TESTO UNICO 523/1904	9	2	2	202	2.02.01.09.000	05.1/0 5.4	8	RS	3.445.867,27	PR	1.525.221,37	R	0,00			EP	1.920.645,90
									CP	1.000.000,00	PC	0,00	I	0,00	ECP	1.000.000,00	EC	0,00
									CS	4.445.867,27	TP	1.525.221,37	FPV	0,00			TR	1.920.645,90
1121	MANUTENZIONE ORDINARIA DEI CORSI D'ACQUA DI COMPETENZA REGIONALE. TESTO UNICO 523/1904 DECRETO	9	1	1	103	1.03.02.09.000	05:03	8	RS	0,00	PR	0,00	R	0,00			EP	0,00
									CP	500.000,00	PC	0,00	I	0,00	ECP	500.000,00	EC	0,00
									CS	500.000,00	TP	0,00	FPV	0,00			TR	0,00
1122	UTENZE ECANONI (TELEFONIA FISSA E MOBILE, RETI DI TRASMISSIONE UTENZE E CANONI PER ALTRI SERVIZI N.A.C).	11	1	1	103	1.03.02.05.000	03:02	8	RS	256.223,23	PR	0,00	R	-39,64			EP	256.183,59
									CP	1.300.000,00	PC	0,00	I	1.272.768,00	ECP	27.232,00	EC	1.272.768,00
									CS	1.556.223,23	TP	0,00	FPV	0,00			TR	1.528.951,59
1123	ALTRI BENI DI CONSUMO (MATERIALE INFORMATICO, ALTRI BENI MATERIALI E DI CONSUMO N.A.C).	11	1	1	103	1.03.01.02.000	03:02	8	RS	0,00	PR	0,00	R	0,00			EP	0,00
									CP	50.000,00	PC	0,00	I	0,00	ECP	50.000,00	EC	0,00
									CS	50.000,00	TP	0,00	FPV	0,00			TR	0,00
1126	OPERE EX AGENSUD - RISORSE FINANZIARIE PER IL COMPLETAMENTO DELLE OPERE - D.P.C.M. 12.09.00 - 3 OTTOBRE 2002.	8	1	2	203	2.03.01.02.000	06:02	8	RS	3.874.449,61	PR	17.628,82	R	-70,00			EP	3.856.750,79
									CP	232.423,56	PC	0,00	I	0,00	ECP	232.423,56	EC	0,00
									CS	4.106.873,17	TP	17.628,82	FPV	0,00			TR	3.856.750,79
1135	PAGAMENTI COMPENSI CO.CO.CO.	11	1	1	103	1.03.02.12.000	03:02	8	RS	43.913,35	PR	43.801,01	R	-112,34			EP	0,00
									CP	320.000,00	PC	195.618,90	I	300.000,00	ECP	20.000,00	EC	104.381,10
									CS	363.913,35	TP	239.419,91	FPV	0,00			TR	104.381,10
1138	FINANZIAMENTI PER IL RECUPERO AMBIENTALE DI CAVE ABBANDONATE (ART. 32 L.R. 54/85 MODIFICATO ED INTEGRATO	9	2	2	203	2.03.01.02.000	05.1/0 5.4	8	RS	0,00	PR	0,00	R	0,00			EP	0,00
									CP	40.000,00	PC	0,00	I	0,00	ECP	40.000,00	EC	0,00
									CS	40.000,00	TP	0,00	FPV	0,00			TR	0,00

REGIONE
CAMPANIA

SPESA - ELENCO CAPITOLI

Cap.	Denominazione	Miss.	Prog.	Tit.	Macroaggr.	IV Livello Piano dei Conti	Cofog	Codice Id. Spesa UE	RESIDUI ATTIVI AL 1/1/2015 (RS)		PAGAMENTI IN C/RESIDUI (PR)		RIACCERTAMENTO RESIDUI (R)				RESIDUI PASSIVI DA ESERCIZI PRECEDENTI (EP=RS-PR+R)	
									PREVISIONI DEFINITIVE DI COMPETENZA (CP)		PAGAMENTI IN C/COMPETENZA (PC)		IMPEGNI (I)		ECONOMIE DI COMPETENZA (ECP= CP- I -FPV)		RESIDUI PASSIVI DA ESERCIZIO DI COMPETENZA (EC= I - PC)	
									PREVISIONI DEFINITIVE DI CASSA (CS)		TOTALE PAGAMENTI (TP=PR+PC)		FONDO PLURIENNALE VINCOLATO (FPV)				TOTALE RESIDUI PASSIVI DA RIPORTARE (TR=EP+EC)	
1142	INTERVENTI INFRASTRUTTURALI DI PREVENZIONE, PREVISIONE, EMERGENZA E POSTEMERGENZA E PER IL RIPRISTINO DEI	11	1	2	202	2.02.01.09.000	03:02	8	RS	0,00	PR	0,00	R	0,00			EP	0,00
									CP	18.814,15	PC	0,00	I	0,00	ECP	18.814,15	EC	0,00
									CS	18.814,15	TP	0,00	FPV	0,00		TR	0,00	
1145	FEDERALISMO AMMINISTRATIVO IN MATERIA DI PROTEZIONE CIVILE. ATTUAZIONE INTERVENTI URGENTI DI PRE-	11	1	2	202	2.02.01.09.000	03:02	8	RS	528.915,91	PR	0,00	R	0,00			EP	528.915,91
									CP	0,00	PC	0,00	I	0,00	ECP	0,00	EC	0,00
									CS	528.915,91	TP	0,00	FPV	0,00		TR	528.915,91	
1147	DIVULGAZIONE ANCHE MEDIANTE ORGANIZZAZIONE DI APPOSITI CORSI O CONVEGNI DI INFORMAZIONI UTILI AI FINI	11	1	1	103	1.03.02.04.000	03:02	8	RS	306.546,04	PR	0,00	R	0,00			EP	306.546,04
									CP	2.000,00	PC	0,00	I	0,00	ECP	2.000,00	EC	0,00
									CS	308.546,04	TP	0,00	FPV	0,00		TR	306.546,04	
1148	SPESE PER ACQUISTO DI BENI E SERVIZI PER ATTIVITA' DI PROTEZIONE CIVILE IN ATTUAZIONE DI LEGISLAZIONE STATALE E	11	1	1	103	1.03.01.02.000	03:02	8	RS	380.728,37	PR	9.430,86	R	-183,16			EP	371.114,35
									CP	200.000,00	PC	84.301,87	I	186.932,97	ECP	13.067,03	EC	102.631,10
									CS	580.728,37	TP	93.732,73	FPV	0,00		TR	473.745,45	
1149	SPESE PER ATTIVITA' DI SOCCORSO E DI GESTIONE DELLA EMERGENZA DI COMPETENZA REGIONALE COMPRESA LA	11	1	1	103	1.03.02.13.000	03:02	8	RS	187.706,44	PR	1.260,00	R	0,00			EP	186.446,44
									CP	260.000,00	PC	0,00	I	159.240,78	ECP	100.759,22	EC	159.240,78
									CS	447.706,44	TP	1.260,00	FPV	0,00		TR	345.687,22	
1150	FUNZIONAMENTO DELLE AUTORITA' DI BACINO DI RILIEVO REGIONALE CAMPANIA CENTRALE (L.R. 27.01.2012, N.1 ART	9	1	1	104	1.04.01.02.000	05:03	8	RS	663.463,13	PR	316.382,66	R	0,00			EP	347.080,47
									CP	940.926,26	PC	313.642,08	I	940.926,26	ECP	0,00	EC	627.284,18
									CS	1.604.389,39	TP	630.024,74	FPV	0,00		TR	974.364,65	
1152	SPESA DANNI AMBIENTALI PER L'ABUSIVISMO EDILIZIO E DISSESTO IDROGEOLOGICO.	9	1	2	203	2.03.01.02.000	05:03	8	RS	3.703,58	PR	0,00	R	0,00			EP	3.703,58
									CP	0,00	PC	0,00	I	0,00	ECP	0,00	EC	0,00
									CS	3.703,58	TP	0,00	FPV	0,00		TR	3.703,58	
1154	FEDERALISMO AMMINISTRATIVO	9	2	2	203	2.03.01.02.000	05.1/0	8	RS	2.039.535,46	PR	0,00	R	-39.647,25			EP	1.999.888,21

REGIONE
CAMPANIA

SPESA - ELENCO CAPITOLI

Cap.	Denominazione	Miss.	Prog.	Tit.	Macroaggr.	IV Livello Piano dei Conti	Cofog	Codice Id. Spesa UE	RESIDUI ATTIVI AL 1/1/2015 (RS)		PAGAMENTI IN C/RESIDUI (PR)		RIACCERTAMENTO RESIDUI (R)				RESIDUI PASSIVI DA ESERCIZI PRECEDENTI (EP=RS-PR+R)	
									PREVISIONI DEFINITIVE DI COMPETENZA (CP)		PAGAMENTI IN C/COMPETENZA (PC)		IMPEGNI (I)		ECONOMIE DI COMPETENZA (ECP= CP- I -FPV)		RESIDUI PASSIVI DA ESERCIZIO DI COMPETENZA (EC= I - PC)	
									PREVISIONI DEFINITIVE DI CASSA (CS)		TOTALE PAGAMENTI (TP=PR+PC)		FONDO PLURIENNALE VINCOLATO (FPV)				TOTALE RESIDUI PASSIVI DA RIPORTARE (TR=EP+EC)	
	AMBIENTE. FINANZIAMENTO DELLE SPESE DI INTERVENTO. D.LGS. 112/98.						5.4		CP 399.990,72 CS 2.439.526,18	PC 0,00 TP 0,00	I 399.990,72 FPV 0,00	ECP 0,00	EC 399.990,72 TR 2.399.878,93					
1156	MANUTENZIONE ORDINARIA E RIPARAZIONE DI IMPIANTI, MACCHINARI E ATTREZZATURE.	11	1	1	103	1.03.02.09.000	03:02	8	RS 586.966,27 CP 1.208.000,00 CS 1.794.966,27	PR 0,00 PC 0,00 TP 0,00	R -0,40 I 1.207.636,42 FPV 0,00		EP 586.965,87 EC 1.207.636,42 TR 1.794.602,29					
1158	ACQUISTO DI STRUMENTI PER LA VALUTAZIONE GESTIONALE E DI MEZZI PER LA VALUTAZIONE DELLA PERICOLOSITA'	9	2	2	202	2.02.03.99.000	05.1/0 5.4	8	RS 6.124,00 CP 0,00 CS 6.124,00	PR 0,00 PC 0,00 TP 0,00	R 0,00 I 0,00 FPV 0,00		EP 6.124,00 EC 0,00 TR 6.124,00					
1160	INDAGINI GEOGNOSTICHE E GEOTECNICHE, INTERVENTI DI URGENZA E DI SOMMA URGENZA (ART. 18 L.R. 3/2007; ARTT. 146	9	1	2	202	2.02.01.09.000	05:03	8	RS 4.069.252,66 CP 2.400.000,00 CS 6.467.589,70	PR 1.425.703,09 PC 55.303,20 TP 1.481.006,29	R -93,76 I 1.106.731,76 FPV 0,00		EP 2.643.455,81 EC 1.051.428,56 TR 3.694.884,37					
1163	SPESE PER IL FUNZIONAMENTO DELL'AGENZIA REGIONALE CAMPANIA PER LA DIFESA DEL SUOLO (ARCADIS)	9	1	1	104	1.04.01.02.000	05:03	8	RS 3.612.833,14 CP 7.225.666,28 CS 10.838.499,42	PR 3.612.833,14 PC 0,00 TP 3.612.833,14	R 0,00 I 7.225.666,28 FPV 0,00		EP 0,00 EC 7.225.666,28 TR 7.225.666,28					
1164	FUNZIONAMENTO DELL'AUTORITA' DI BACINO REGIONALE CAMPANIA SUD ED INTERREGIONALE PER IL BACINO	9	1	1	104	1.04.01.02.000	05:03	8	RS 1.033.698,03 CP 1.289.396,06 CS 2.323.094,09	PR 421.215,39 PC 429.798,68 TP 851.014,07	R 0,00 I 1.289.396,06 FPV 0,00		EP 612.482,64 EC 859.597,38 TR 1.472.080,02					
1167	INCARICHI PROFESSIONALI PER LA REALIZZAZIONE DI INVESTIMENTI ED INCENTIVO ALLA PROGETTAZIONE ART. 92	9	1	2	202	2.02.03.05.000	05:03	8	RS 20.875,33 CP 100.000,00 CS 120.875,33	PR 0,00 PC 0,00 TP 0,00	R 0,00 I 1.771,50 FPV 0,00		EP 20.875,33 EC 1.771,50 TR 22.646,83					
1171	OPERE EX AGENSUD - RISORSE FINANZIARIE PER IL COMPLETAMENTO DELLE OPERE - D.P.C.M. 12.09.00 - 3 OTTOBRE 2002.	10	5	2	203	2.03.01.02.000	04:05	8	RS 0,00 CP 47.436.943,45 CS 47.436.943,45	PR 0,00 PC 0,00 TP 0,00	R 0,00 I 0,00 FPV 47.436.943,45		EP 0,00 EC 0,00 TR 0,00					

REGIONE
CAMPANIA

SPESA - ELENCO CAPITOLI

Cap.	Denominazione	Miss.	Prog.	Tit.	Macroaggr.	IV Livello Piano dei Conti	Cofog	Codice Id. Spesa UE	RESIDUI ATTIVI AL 1/1/2015 (RS)		PAGAMENTI IN C/RESIDUI (PR)		RIACCERTAMENTO RESIDUI (R)				RESIDUI PASSIVI DA ESERCIZI PRECEDENTI (EP=RS-PR+R)	
									PREVISIONI DEFINITIVE DI COMPETENZA (CP)		PAGAMENTI IN C/COMPETENZA (PC)		IMPEGNI (I)		ECONOMIE DI COMPETENZA (ECP= CP- I -FPV)		RESIDUI PASSIVI DA ESERCIZIO DI COMPETENZA (EC= I - PC)	
									PREVISIONI DEFINITIVE DI CASSA (CS)		TOTALE PAGAMENTI (TP=PR+PC)		FONDO PLURIENNALE VINCOLATO (FPV)				TOTALE RESIDUI PASSIVI DA RIPORTARE (TR=EP+EC)	
1173	FUNZIONAMENTO DELL'AUTORITA' DI BACINO INTERREGIONALE OFANTO- CALAGGIO-CERVARO (L.R. 8/94)	9	1	1	104	1.04.01.02.000	05:03	8	RS	50.000,00	PR	0,00	R	0,00			EP	50.000,00
									CP	50.000,00	PC	0,00	I	50.000,00	ECP	0,00	EC	50.000,00
									CS	100.000,00	TP	0,00	FPV	0,00			TR	100.000,00
1174	FONDO REGIONALE DI PROTEZIONE CIVILE ANNUALITA' 2003 E SEGUENTI - SPESE PER INVESTIMENTI (EX ART.138 LEGGE 388/2000	11	1	2	202	2.02.01.09.000	03:02	8	RS	7.046.192,84	PR	618.424,74	R	0,00			EP	6.427.768,10
									CP	55.362,61	PC	0,00	I	0,00	ECP	55.362,61	EC	0,00
									CS	7.101.555,45	TP	618.424,74	FPV	0,00			TR	6.427.768,10
1175	FUNZIONAMENTO DELL'AUTORITA' DI BACINO INTERREGIONALE DEL FORTORE (L.R. 11 DEL 25 LUGLIO 2002)	9	1	1	104	1.04.01.02.000	05:03	8	RS	16.922,00	PR	0,00	R	0,00			EP	16.922,00
									CP	15.000,00	PC	0,00	I	15.000,00	ECP	0,00	EC	15.000,00
									CS	31.922,00	TP	0,00	FPV	0,00			TR	31.922,00
1176	FONDO REGIONALE DI PROTEZIONE CIVILE ANNUALITA' 2004 E SEGUENTI - SPESE CORRENTI (EX ART.138 LEGGE 388/2000 -	11	1	1	103	1.03.01.02.000	03:02	8	RS	80.832,29	PR	0,00	R	0,00			EP	80.832,29
									CP	0,00	PC	0,00	I	0,00	ECP	0,00	EC	0,00
									CS	80.832,29	TP	0,00	FPV	0,00			TR	80.832,29
1180	DIFESA SUOLO. ATTUAZIONE DEL PROGRAMMA DI INTERVENTI URGENTI NELLE AREE A RISCHIO IDROGEOLOGICO EX	9	1	2	203	2.03.01.02.000	05:03	8	RS	5.165.776,65	PR	142.400,00	R	0,00			EP	5.023.376,65
									CP	1.627.558,32	PC	1.143.577,18	I	1.393.107,22	ECP	234.451,10	EC	249.530,04
									CS	6.793.334,97	TP	1.285.977,18	FPV	0,00			TR	5.272.906,69
1183	INTERVENTI PER FRONTEGGIARE IL DISSESTO IDRAULICO E IDROGEOLOGICO DEL TERRITORIO REGIONALE (ART. 1,	9	1	2	203	2.03.01.02.000	05:03	8	RS	839.660,56	PR	208.271,55	R	0,00			EP	631.389,01
									CP	0,00	PC	0,00	I	0,00	ECP	0,00	EC	0,00
									CS	839.660,56	TP	208.271,55	FPV	0,00			TR	631.389,01
1190	INTESA ISTITUZIONALE DI PROGRAMMA - ACCORDO DI PROGRAMMA QUADRO " DIFESA DEL SUOLO" (DELIBERA CIPE	9	1	2	203	2.03.01.02.000	05:03	8	RS	12.822.651,96	PR	1.576.781,93	R	-0,33			EP	11.245.869,70
									CP	0,00	PC	0,00	I	0,00	ECP	0,00	EC	0,00
									CS	12.822.651,96	TP	1.576.781,93	FPV	0,00			TR	11.245.869,70
1200	BONIFICA MONTANA E FORESTAZIONE (L.R.	9	5	2	203	2.03.01.02.000	04:02	8	RS	7.235.770,94	PR	7.193.115,32	R	-498,41			EP	42.157,21

REGIONE
CAMPANIA

SPESA - ELENCO CAPITOLI

Cap.	Denominazione	Miss.	Prog.	Tit.	Macroaggr.	IV Livello Piano dei Conti	Cofog	Codice Id. Spesa UE	RESIDUI ATTIVI AL 1/1/2015 (RS)		PAGAMENTI IN C/RESIDUI (PR)		RIACCERTAMENTO RESIDUI (R)				RESIDUI PASSIVI DA ESERCIZI PRECEDENTI (EP=RS-PR+R)	
									PREVISIONI DEFINITIVE DI COMPETENZA (CP)		PAGAMENTI IN C/COMPETENZA (PC)		IMPEGNI (I)		ECONOMIE DI COMPETENZA (ECP= CP- I -FPV)		RESIDUI PASSIVI DA ESERCIZIO DI COMPETENZA (EC= I - PC)	
									PREVISIONI DEFINITIVE DI CASSA (CS)		TOTALE PAGAMENTI (TP=PR+PC)		FONDO PLURIENNALE VINCOLATO (FPV)				TOTALE RESIDUI PASSIVI DA RIPORTARE (TR=EP+EC)	
	7/5/96, N. 11). ATTIVITA' EE.DD.								CP	861.499,18	PC	860.419,18	I	861.499,18	ECP	0,00	EC	1.080,00
									CS	8.097.270,12	TP	8.053.534,50	FPV	0,00			TR	43.237,21
1201	IMPOSTA REGIONALE SULLE ATTIVITA' PRODUTTIVE (IRAP)	11	1	1	102	1.02.01.01.000	03:02	8	RS	9.572,51	PR	3.085,51	R	0,00			EP	6.487,00
									CP	41.000,00	PC	9.257,40	I	29.468,14	ECP	11.531,86	EC	20.210,74
									CS	50.572,51	TP	12.342,91	FPV	0,00			TR	26.697,74
1203	CONTRIBUTI SOCIALI EFFETTIVI A CARICO DELL'ENTE	11	1	1	101	1.01.02.01.000	03:02	8	RS	29.371,75	PR	6.614,68	R	0,00			EP	22.757,07
									CP	90.000,00	PC	23.001,91	I	64.748,04	ECP	25.251,96	EC	41.746,13
									CS	119.371,75	TP	29.616,59	FPV	0,00			TR	64.503,20
1206	ATTIVITA' DIMOSTRATIVE, FORMATIVE E DIVULGATIVE IN MATERIA FORESTALE - ATTUAZIONE LEGGE 2/12/98, N.423 ED	9	5	2	203	2.03.01.02.000	04:02	8	RS	135.589,20	PR	18.903,78	R	0,00			EP	116.685,42
									CP	135.000,00	PC	0,00	I	0,00	ECP	135.000,00	EC	0,00
									CS	270.589,20	TP	18.903,78	FPV	0,00			TR	116.685,42
1208	INTERVENTI URGENTI PER FRONTEGGIARE L'EMERGENZA NEL COMUNE DI CASAMICCIOLA TERME A SEGUITO	11	2	2	202	2.02.01.09.000	03:02	8	RS	493.161,05	PR	0,00	R	0,00			EP	493.161,05
									CP	0,00	PC	0,00	I	0,00	ECP	0,00	EC	0,00
									CS	493.161,05	TP	0,00	FPV	0,00			TR	493.161,05
1210	PROGETTO NOC - RECUPERO E VALORIZZAZIONE AMBIENTALE DELLA C.M. FORTORE.	9	5	2	203	2.03.01.02.000	04.2/0 5.4	8	RS	0,00	PR	0,00	R	0,00			EP	0,00
									CP	166.950,02	PC	0,00	I	166.930,64	ECP	19,38	EC	166.930,64
									CS	166.950,02	TP	0,00	FPV	0,00			TR	166.930,64
1212	FONDI PER L'ATTUAZIONE DEL PROGRAMMA DEGLI INTERVENTI AI SENSI DELL'OMI 3158/2001 E OPCM 3322/2003.	11	2	2	202	2.02.01.09.000	03:02	8	RS	3.487.555,51	PR	0,00	R	-4,40			EP	3.487.551,11
									CP	0,00	PC	0,00	I	0,00	ECP	0,00	EC	0,00
									CS	3.487.555,51	TP	0,00	FPV	0,00			TR	3.487.551,11
1213	COFINANZIAMENTO REGIONALE DEL GRANDE PROGETTO DI "COMPLETAMENTO DELLA RIQUALIFICAZIONE E RECUPERO	9	1	2	203	2.03.01.02.000	05:03	8	RS	1.500.000,00	PR	0,00	R	0,00			EP	1.500.000,00
									CP	0,00	PC	0,00	I	0,00	ECP	0,00	EC	0,00
									CS	1.500.000,00	TP	0,00	FPV	0,00			TR	1.500.000,00

REGIONE
CAMPANIA

SPESA - ELENCO CAPITOLI

Cap.	Denominazione	Miss.	Prog.	Tit.	Macroaggr.	IV Livello Piano dei Conti	Cofog	Codice Id. Spesa UE	RESIDUI ATTIVI AL 1/1/2015 (RS)		PAGAMENTI IN C/RESIDUI (PR)		RIACCERTAMENTO RESIDUI (R)				RESIDUI PASSIVI DA ESERCIZI PRECEDENTI (EP=RS-PR+R)	
									PREVISIONI DEFINITIVE DI COMPETENZA (CP)		PAGAMENTI IN C/COMPETENZA (PC)		IMPEGNI (I)		ECONOMIE DI COMPETENZA (ECP= CP- I -FPV)		RESIDUI PASSIVI DA ESERCIZIO DI COMPETENZA (EC= I - PC)	
									PREVISIONI DEFINITIVE DI CASSA (CS)		TOTALE PAGAMENTI (TP=PR+PC)		FONDO PLURIENNALE VINCOLATO (FPV)				TOTALE RESIDUI PASSIVI DA RIPORTARE (TR=EP+EC)	
1215	PROGRAMMA DI RAFFORZAMENTO PER IL SUPPORTO TECNICO SPECIALISTICO A SOSTEGNO DEL SERVIZIO FITOSANITARIO	16	1	1	103	1.03.02.02.000	04:02	8	RS	153.525,51	PR	94.136,92	R	-23.857,16			EP	35.531,43
									CP	150.000,00	PC	24.350,75	I	77.742,47	ECP	72.257,53	EC	53.391,72
									CS	303.525,51	TP	118.487,67	FPV	0,00		TR	88.923,15	
1216	UN ALBERO PER OGNI NEONATO E/O MINORE ADOTTATO E DIVULGAZIONE FORESTALE (LEGGE 29/1/1992, N.113; L.R.	9	5	2	203	2.03.01.04.000	04:02	8	RS	188.591,51	PR	60.749,33	R	-43.285,42			EP	84.556,76
									CP	0,00	PC	0,00	I	0,00	ECP	0,00	EC	0,00
									CS	188.591,51	TP	60.749,33	FPV	0,00		TR	84.556,76	
1219	SPESE A SOSTEGNO DEL SERVIZIO FITOSANITARIO REGIONALE (D.LVO 19/08/2005 N. 214).	16	1	1	103	1.03.01.02.000	04:02	8	RS	110.544,49	PR	34.866,76	R	-0,01			EP	75.677,72
									CP	108.720,64	PC	0,00	I	25.957,53	ECP	82.763,11	EC	25.957,53
									CS	211.060,92	TP	34.866,76	FPV	0,00		TR	101.635,25	
1220	QUOTA PARTE DELLE ENTRATE PER PENE PECUNIARIE PER TRASGRESSIONE DELLE DISPOSIZIONI CONCERNENTI IL DEMANIO	16	1	1	104	1.04.01.01.000	04:02	8	RS	0,00	PR	0,00	R	0,00			EP	0,00
									CP	3.000,00	PC	0,00	I	0,00	ECP	3.000,00	EC	0,00
									CS	3.000,00	TP	0,00	FPV	0,00		TR	0,00	
1221	SPESE A SOSTEGNO DEL SERVIZIO FITOSANITARIO REGIONALE (D.LVO 19/08/2005 N. 214). ATTIVITA'	16	1	1	104	1.04.01.01.000	04:02	8	RS	0,00	PR	0,00	R	0,00			EP	0,00
									CP	46.300,00	PC	0,00	I	41.299,90	ECP	5.000,10	EC	41.299,90
									CS	6.000,00	TP	0,00	FPV	0,00		TR	41.299,90	
1223	SPESE A SOSTEGNO DEL SERVIZIO FITOSANITARIO REGIONALE (D.LVO 19/08/2005 N. 214). ATTIVITA'	16	1	1	104	1.04.01.02.000	04:02	8	RS	20.000,00	PR	0,00	R	0,00			EP	20.000,00
									CP	1.365.636,98	PC	0,00	I	1.300.973,25	ECP	64.663,73	EC	1.300.973,25
									CS	240.000,00	TP	0,00	FPV	0,00		TR	1.320.973,25	
1224	INTESA ISTITUZIONALE DI PROGRAMMA - APQ DIFESA SUOLO - I ATTO INTEGRATIVO	9	1	2	203	2.03.01.02.000	05:03	8	RS	1.393.983,10	PR	440.432,56	R	-9,12			EP	953.541,42
									CP	332.000,00	PC	0,00	I	0,00	ECP	332.000,00	EC	0,00
									CS	1.725.983,10	TP	440.432,56	FPV	0,00		TR	953.541,42	
1225	INCENTIVO PER ATTIVITÀ DI	9	3	1	101	1.01.01.01.000	05:01	8	RS	120.695,95	PR	120.695,95	R	0,00			EP	0,00

REGIONE
CAMPANIA

SPESA - ELENCO CAPITOLI

Cap.	Denominazione	Miss.	Prog.	Tit.	Macroaggr.	IV Livello Piano dei Conti	Cofog	Codice Id. Spesa UE	RESIDUI ATTIVI AL 1/1/2015 (RS)		PAGAMENTI IN C/RESIDUI (PR)		RIACCERTAMENTO RESIDUI (R)				RESIDUI PASSIVI DA ESERCIZI PRECEDENTI (EP=RS-PR+R)	
									PREVISIONI DEFINITIVE DI COMPETENZA (CP)		PAGAMENTI IN C/COMPETENZA (PC)		IMPEGNI (I)		ECONOMIE DI COMPETENZA (ECP= CP- I -FPV)		RESIDUI PASSIVI DA ESERCIZIO DI COMPETENZA (EC= I - PC)	
									PREVISIONI DEFINITIVE DI CASSA (CS)		TOTALE PAGAMENTI (TP=PR+PC)		FONDO PLURIENNALE VINCOLATO (FPV)				TOTALE RESIDUI PASSIVI DA RIPORTARE (TR=EP+EC)	
	PROGETTAZIONE DI LAVORI, SERVIZI E FORNITURE NONCHÉ ATTIVITÀ TECNICO-								CP	250.000,00	PC	28.772,93	I	28.772,93	ECP	221.227,07	EC	0,00
									CS	370.695,95	TP	149.468,88	FPV	0,00			TR	0,00
1226	INTESA ISTITUZIONALE DI PROGRAMMA - ACCORDO DI PROGRAMMA QUADRO DIFESA DEL SUOLO - II ATTO INTEGRATIVO -	9	1	2	203	2.03.01.02.000	05:03	8	RS	4.833.182,05	PR	0,00	R	0,00			EP	4.833.182,05
									CP	0,00	PC	0,00	I	0,00	ECP	0,00	EC	0,00
									CS	4.833.182,05	TP	0,00	FPV	0,00	TR	4.833.182,05		
1228	BONIFICA MONTANA E FORESTAZIONE (L.R. 7/5/96, N. 11) - ATTIVITA' REGIONE.	9	5	1	101	1.01.01.01.000	04:02	8	RS	124.627,18	PR	41.830,70	R	-15.545,02			EP	67.251,46
									CP	6.300.000,00	PC	5.716.997,57	I	6.299.986,32	ECP	13,68	EC	582.988,75
									CS	6.424.627,18	TP	5.758.828,27	FPV	0,00	TR	650.240,21		
1229	BONIFICA MONTANA E FORESTAZIONE (L.R. 7/5/96, N. 11) - ATTIVITA' DELLA REGIONE - ACQUISIZIONE BENI E SERVIZI	9	5	1	103	1.03.01.02.000	04:02	8	RS	94.952,82	PR	58.171,16	R	-5.521,50			EP	31.260,16
									CP	400.000,00	PC	227.097,72	I	386.390,00	ECP	13.610,00	EC	159.292,28
									CS	494.952,82	TP	285.268,88	FPV	0,00	TR	190.552,44		
1230	REALIZZAZIONE DI INTERVENTI PER LA MITIGAZIONE DEL RISCHIO SISMICO E MICROZONAZIONE SISMICA.	11	1	2	203	2.03.01.02.000	03:02	8	RS	3.627.157,30	PR	184.400,00	R	0,00			EP	3.442.757,30
									CP	25.000.000,00	PC	0,00	I	0,00	ECP	25.000.000,00	EC	0,00
									CS	28.627.157,30	TP	184.400,00	FPV	0,00	TR	3.442.757,30		
1231	IMPOSTA REGIONALE SULLE ATTIVITÀ PRODUTTIVE (I.R.A.P) PER LE ATTIVITÀ DELLA MISSIONE 09 PROGRAMMA 03.	9	3	1	102	1.02.01.01.000	05:01	8	RS	10.259,17	PR	10.259,17	R	0,00			EP	0,00
									CP	90.000,00	PC	2.445,70	I	2.445,70	ECP	87.554,30	EC	0,00
									CS	100.259,17	TP	12.704,87	FPV	0,00	TR	0,00		
1232	FONDI DEL MINISTERO DELL'AMBIENTE PER LA BONIFICA DEL SITO LITORALE DOMIZIO FLEGREO - TRASFERIMENTI CORRENTI A	9	1	1	104	1.04.01.02.000	05:03	8	RS	0,00	PR	0,00	R	0,00			EP	0,00
									CP	309.874,14	PC	0,00	I	0,00	ECP	309.874,14	EC	0,00
									CS	309.874,14	TP	0,00	FPV	0,00	TR	0,00		
1233	CONTRIBUTI SOCIALI A CARICO DELL'ENTE PER LE ATTIVITÀ DELLA MISSIONE 09 PROGRAMMA 03.	9	3	1	101	1.01.02.01.000	05:01	8	RS	28.837,84	PR	28.837,84	R	0,00			EP	0,00
									CP	30.000,00	PC	6.874,72	I	6.874,72	ECP	23.125,28	EC	0,00
									CS	58.837,84	TP	35.712,56	FPV	0,00	TR	0,00		

REGIONE
CAMPANIA

SPESA - ELENCO CAPITOLI

Cap.	Denominazione	Miss.	Prog.	Tit.	Macroaggr.	IV Livello Piano dei Conti	Cofog	Codice Id. Spesa UE	RESIDUI ATTIVI AL 1/1/2015 (RS)			PAGAMENTI IN C/RESIDUI (PR)		RIACCERTAMENTO RESIDUI (R)				RESIDUI PASSIVI DA ESERCIZI PRECEDENTI (EP=RS-PR+R)	
									PREVISIONI DEFINITIVE DI COMPETENZA (CP)			PAGAMENTI IN C/COMPETENZA (PC)		IMPEGNI (I)		ECONOMIE DI COMPETENZA (ECP= CP- I -FPV)		RESIDUI PASSIVI DA ESERCIZIO DI COMPETENZA (EC= I - PC)	
									PREVISIONI DEFINITIVE DI CASSA (CS)			TOTALE PAGAMENTI (TP=PR+PC)		FONDO PLURIENNALE VINCOLATO (FPV)				TOTALE RESIDUI PASSIVI DA RIPORTARE (TR=EP+EC)	
1234	SPESE DI MANUTENZIONE STRAORDINARIA DEL TERMOVALORIZZATORE DI ACERRA.	9	3	2	202	2.02.01.09.000	05:01	8	RS	3.042.149,81	PR	0,00	R	0,00			EP	3.042.149,81	
									CP	34.400.000,00	PC	11.437.277,31	I	11.437.277,31	ECP	22.962.722,69	EC	0,00	
									CS	37.442.149,81	TP	11.437.277,31	FPV	0,00			TR	3.042.149,81	
1235	PREVENZIONE E LOTTA AGLI INCENDI BOSCHIVI (LEGGE 353/00 E L.R.7.5.96, N.11). GESTIONE ELISUPERFICI	9	5	1	104	1.04.01.02.000	04:02	8	RS	15.000,00	PR	0,00	R	0,00			EP	15.000,00	
									CP	5.000,00	PC	0,00	I	0,00	ECP	5.000,00	EC	0,00	
									CS	20.000,00	TP	0,00	FPV	0,00			TR	15.000,00	
1236	SPESE CORRENTI INERENTI ALLA GESTIONE DEL TERMOVALIZZATORE DI ACERRA - ASSICURAZIONE.	9	3	1	110	1.10.04.01.000	05:01	8	RS	0,00	PR	0,00	R	0,00			EP	0,00	
									CP	7.840.947,96	PC	2.521.773,50	I	2.521.773,50	ECP	5.319.174,46	EC	0,00	
									CS	7.840.947,96	TP	2.521.773,50	FPV	0,00			TR	0,00	
1237	PREVENZIONE E LOTTA AGLI INCENDI BOSCHIVI (LEGGE 353/00 E L.R.7.5.96, N.11). UTENZE E CANONI	9	5	1	103	1.03.02.05.000	04:02	8	RS	18.000,00	PR	0,00	R	0,00			EP	18.000,00	
									CP	100.000,00	PC	0,00	I	100.000,00	ECP	0,00	EC	100.000,00	
									CS	118.000,00	TP	0,00	FPV	0,00			TR	118.000,00	
1238	SPESE CORRENTI INERENTI ALLA GESTIONE DEL TERMOVALIZZATORE DI ACERRA.	9	3	1	103	1.03.02.13.000	05:01	8	RS	34.038,00	PR	34.038,00	R	0,00			EP	0,00	
									CP	625.000,00	PC	621.779,35	I	621.779,35	ECP	3.220,65	EC	0,00	
									CS	659.038,00	TP	655.817,35	FPV	0,00			TR	0,00	
1239	PREVENZIONE E LOTTA AGLI INCENDI BOSCHIVI (LEGGE 353/00 E L.R.7.5.96, N.11).MANUTENZIONE INFRASTRUTTURE	9	5	1	103	1.03.02.09.000	04:02	8	RS	0,00	PR	0,00	R	0,00			EP	0,00	
									CP	239.790,00	PC	238.488,55	I	238.488,55	ECP	1.301,45	EC	0,00	
									CS	239.790,00	TP	238.488,55	FPV	0,00			TR	0,00	
1240	IMPOSTE E TASSE - IMU	9	3	1	102	1.02.01.11.000	05:01	8	RS	0,00	PR	0,00	R	0,00			EP	0,00	
									CP	4.691.089,00	PC	2.693.301,00	I	2.693.301,00	ECP	1.997.788,00	EC	0,00	
									CS	4.691.089,00	TP	2.693.301,00	FPV	0,00			TR	0,00	
1241	IVA SU INTROITI DERIVANTI DALLA	9	3	1	110	1.10.03.01.000	05:01	8	RS	0,00	PR	0,00	R	0,00			EP	0,00	

REGIONE
CAMPANIA

SPESA - ELENCO CAPITOLI

Cap.	Denominazione	Miss.	Prog.	Tit.	Macroaggr.	IV Livello Piano dei Conti	Cofog	Codice Id. Spesa UE	RESIDUI ATTIVI AL 1/1/2015 (RS)		PAGAMENTI IN C/RESIDUI (PR)		RIACCERTAMENTO RESIDUI (R)				RESIDUI PASSIVI DA ESERCIZI PRECEDENTI (EP=RS-PR+R)	
									PREVISIONI DEFINITIVE DI COMPETENZA (CP)		PAGAMENTI IN C/COMPETENZA (PC)		IMPEGNI (I)		ECONOMIE DI COMPETENZA (ECP= CP- I -FPV)		RESIDUI PASSIVI DA ESERCIZIO DI COMPETENZA (EC= I - PC)	
									PREVISIONI DEFINITIVE DI CASSA (CS)		TOTALE PAGAMENTI (TP=PR+PC)		FONDO PLURIENNALE VINCOLATO (FPV)				TOTALE RESIDUI PASSIVI DA RIPORTARE (TR=EP+EC)	
	GESTIONE DEL TERMOVALORIZZATORE DI ACERRRA								CP	26.000.000,00	PC	18.225.515,67	I	23.666.643,37	ECP	2.333.356,63	EC	5.441.127,70
									CS	26.000.000,00	TP	18.225.515,67	FPV	0,00			TR	5.441.127,70
1242	PIANO REGIONALE ATTIVITÀ PREVISIONE, PREVENZIONE E LOTTA CONTRO GLI INCENDI BOSCHIVI - ENTI DELEGATI.	9	5	1	104	1.04.01.02.000	04:02	8	RS	2.250.000,00	PR	2.250.000,00	R	0,00			EP	0,00
									CP	4.500.000,00	PC	2.250.000,00	I	4.500.000,00	ECP	0,00	EC	2.250.000,00
									CS	6.750.000,00	TP	4.500.000,00	FPV	0,00		TR	2.250.000,00	
1243	PREVENZIONE E LOTTA AGLI INCENDI BOSCHIVI (LEGGE 353/00 E L.R.7.5.96, N.11). BENI STRUMENTALI	9	5	1	103	1.03.01.02.000	04:02	8	RS	98.217,03	PR	41.120,26	R	0,00			EP	57.096,77
									CP	180.000,00	PC	57.254,11	I	179.951,07	ECP	48,93	EC	122.696,96
									CS	278.217,03	TP	98.374,37	FPV	0,00		TR	179.793,73	
1244	CONTRIBUTO PER IL RISTORO AMBIENTALE AL COMUNE DI ACERRA	9	3	1	104	1.04.01.02.000	05:01	8	RS	0,00	PR	0,00	R	0,00			EP	0,00
									CP	1.500.000,00	PC	1.411.944,60	I	1.411.944,60	ECP	88.055,40	EC	0,00
									CS	1.500.000,00	TP	1.411.944,60	FPV	0,00		TR	0,00	
1245	PREVENZIONE E LOTTA AGLI INCENDI BOSCHIVI (LEGGE 353/00 E L.R.7.5.96, N.11). CONVENZIONE CON LE	9	5	1	104	1.04.01.01.000	04:02	8	RS	0,00	PR	0,00	R	0,00			EP	0,00
									CP	600.000,00	PC	500.000,00	I	504.000,00	ECP	96.000,00	EC	4.000,00
									CS	600.000,00	TP	500.000,00	FPV	0,00		TR	4.000,00	
1246	SPESE CORRENTI LA GESTIONE DEL TMV DI ACERRA. ANNI PREGRESSI	9	3	1	103	1.03.02.13.000	05:01	8	RS	0,00	PR	0,00	R	0,00			EP	0,00
									CP	26.276.030,63	PC	0,00	I	0,00	ECP	26.276.030,63	EC	0,00
									CS	26.276.030,63	TP	0,00	FPV	0,00		TR	0,00	
1247	PREVENZIONE E LOTTA AGLI INCENDI BOSCHIVI (LEGGE 353/00 E L.R.7.5.96, N.11). ACQUISIZIONE SERVIZI.	9	5	1	103	1.03.02.15.000	04:02	8	RS	492.711,92	PR	464.574,52	R	0,00			EP	28.137,40
									CP	8.458.000,00	PC	4.166.028,72	I	8.458.000,00	ECP	0,00	EC	4.291.971,28
									CS	8.950.711,92	TP	4.630.603,24	FPV	0,00		TR	4.320.108,68	
1248	PREVENZIONE E LOTTA AGLI INCENDI BOSCHIVI (LEGGE 353/00 E L.R. 7.5.96, N.11).	9	5	2	202	2.02.02.02.000	04:02	8	RS	175.234,02	PR	21.344,21	R	-34.924,37			EP	118.965,44
									CP	50.000,00	PC	0,00	I	0,00	ECP	50.000,00	EC	0,00
									CS	225.234,02	TP	21.344,21	FPV	0,00		TR	118.965,44	

REGIONE
CAMPANIA

SPESA - ELENCO CAPITOLI

Cap.	Denominazione	Miss.	Prog.	Tit.	Macroaggr.	IV Livello Piano dei Conti	Cofog	Codice Id. Spesa UE	RESIDUI ATTIVI AL 1/1/2015 (RS)		PAGAMENTI IN C/RESIDUI (PR)		RIACCERTAMENTO RESIDUI (R)				RESIDUI PASSIVI DA ESERCIZI PRECEDENTI (EP=RS-PR+R)	
									PREVISIONI DEFINITIVE DI COMPETENZA (CP)		PAGAMENTI IN C/COMPETENZA (PC)		IMPEGNI (I)		ECONOMIE DI COMPETENZA (ECP= CP- I -FPV)		RESIDUI PASSIVI DA ESERCIZIO DI COMPETENZA (EC= I - PC)	
									PREVISIONI DEFINITIVE DI CASSA (CS)		TOTALE PAGAMENTI (TP=PR+PC)		FONDO PLURIENNALE VINCOLATO (FPV)				TOTALE RESIDUI PASSIVI DA RIPORTARE (TR=EP+EC)	
1250	ONERI ACCESSORI PER L'ESPLETAMENTO DELL'ATTIVITA' ANTINCENDIO BOSCHIVO. L.R.11/96	9	5	1	101	1.01.01.01.000	04:02	8	RS	367.284,46	PR	243.954,16	R	0,00			EP	123.330,30
									CP	170.000,00	PC	0,00	I	170.000,00	ECP	0,00	EC	170.000,00
									CS	537.284,46	TP	243.954,16	FPV	0,00		TR	293.330,30	
1252	FINANZIAMENTO NAZIONALE PER LO SVOLGIMENTO DELLE FUNZIONI CONFERITE ALLE REGIONI AI FINI DELLA	9	5	2	202	2.02.02.02.000	04:02	8	RS	0,00	PR	0,00	R	0,00			EP	0,00
									CP	200.000,00	PC	0,00	I	0,00	ECP	200.000,00	EC	0,00
									CS	200.000,00	TP	0,00	FPV	0,00		TR	0,00	
1253	SPESE CORRENTI INERENTI ALLA GESTIONE DEL TERMOVALORIZZATORE DI ACERRA - INCARICHI PROFESSIONALI PER SERVIZI	9	3	2	202	2.02.03.05.000	05:01	8	RS	0,00	PR	0,00	R	0,00			EP	0,00
									CP	80.000,00	PC	33.477,60	I	33.477,60	ECP	46.522,40	EC	0,00
									CS	80.000,00	TP	33.477,60	FPV	0,00		TR	0,00	
1256	FORMAZIONE ED AGGIORNAMENTO TECNICO DEL PERSONALE COMUNQUE ADDETTO AL SERVIZIO ANTINCENDIO,	9	5	1	103	1.03.02.04.000	04:02	8	RS	162.485,22	PR	0,00	R	0,00			EP	162.485,22
									CP	0,00	PC	0,00	I	0,00	ECP	0,00	EC	0,00
									CS	162.485,22	TP	0,00	FPV	0,00		TR	162.485,22	
1257	FONDI DEL MINISTERO DELL'AMBIENTE PER LA BONIFICA DEL SITO LITORALE DOMIZIO FLEGREO	9	1	1	103	1.03.02.15.000	05:03	8	RS	0,00	PR	0,00	R	0,00			EP	0,00
									CP	526.927,58	PC	0,00	I	0,00	ECP	526.927,58	EC	0,00
									CS	526.927,58	TP	0,00	FPV	0,00		TR	0,00	
1258	FONDI PER L'ATTUAZIONE DEL PROGRAMMA DEGLI INTERVENTI DI MITIGAZIONE SISMICA E PER VERIFICHE	11	1	2	203	2.03.01.02.000	03:02	8	RS	10.869.309,11	PR	0,00	R	0,00			EP	10.869.309,11
									CP	0,00	PC	0,00	I	0,00	ECP	0,00	EC	0,00
									CS	10.869.309,11	TP	0,00	FPV	0,00		TR	10.869.309,11	
1261	INCENTIVO PER ATTIVITÀ DI PROGETTAZIONE DI LAVORI, SERVIZI E FORNITURE NONCHÉ ATTIVITÀ TECNICO-	9	3	1	101	1.01.01.01.000	05:01	8	RS	0,00	PR	0,00	R	0,00			EP	0,00
									CP	18.037,54	PC	18.037,54	I	18.037,54	ECP	0,00	EC	0,00
									CS	18.037,54	TP	18.037,54	FPV	0,00		TR	0,00	
1262	COMPETENZE PROFESSIONALI PER	11	1	2	202	2.02.03.05.000	03:02	8	RS	7.760.640,91	PR	168.756,74	R	0,00			EP	7.591.884,17

REGIONE
CAMPANIA

SPESA - ELENCO CAPITOLI

Cap.	Denominazione	Miss.	Prog.	Tit.	Macroaggr.	IV Livello Piano dei Conti	Cofog	Codice Id. Spesa UE	RESIDUI ATTIVI AL 1/1/2015 (RS)	PAGAMENTI IN C/RESIDUI (PR)	RIACCERTAMENTO RESIDUI (R)		RESIDUI PASSIVI DA ESERCIZI PRECEDENTI (EP=RS-PR+R)
									PREVISIONI DEFINITIVE DI COMPETENZA (CP)	PAGAMENTI IN C/COMPETENZA (PC)	IMPEGNI (I)	ECONOMIE DI COMPETENZA (ECP= CP- I -FPV)	RESIDUI PASSIVI DA ESERCIZIO DI COMPETENZA (EC= I - PC)
									PREVISIONI DEFINITIVE DI CASSA (CS)	TOTALE PAGAMENTI (TP=PR+PC)	FONDO PLURIENNALE VINCOLATO (FPV)		TOTALE RESIDUI PASSIVI DA RIPORTARE (TR=EP+EC)
	VERIFICHE STRUTTURALI DI EDIFICI PUBBLICI								CP 0,00 CS 7.760.640,91	PC 0,00 TP 168.756,74	I 0,00 FPV 0,00	ECP 0,00	EC 0,00 TR 7.591.884,17
1263	IMPOSTA REGIONALE SULLE ATTIVITÀ PRODUTTIVE (I.R.A.P.) PER LE ATTIVITÀ DELLA MISSIONE 09 PROGRAMMA 03	9	3	1	102	1.02.01.01.000	05:01	8	RS 0,00 CP 1.533,22 CS 1.533,22	PR 0,00 PC 1.533,22 TP 1.533,22	R 0,00 I 1.533,22 FPV 0,00	ECP 0,00	EP 0,00 EC 0,00 TR 0,00
1265	CONTRIBUTI SOCIALI A CARICO DELL'ENTE PER LE ATTIVITÀ DELLA MISSIONE 09 PROGRAMMA 03	9	3	1	101	1.01.02.01.000	05:01	8	RS 0,00 CP 4.309,76 CS 4.309,76	PR 0,00 PC 4.309,76 TP 4.309,76	R 0,00 I 4.309,76 FPV 0,00	ECP 0,00	EP 0,00 EC 0,00 TR 0,00
1268	FONDI DEL MINISTERO DELL'AMBIENTE PER LA BONIFICA DEL SITO LITORALE DOMITIO FLEGREO - INCENTIVO EX ART. 92 DEL	9	1	1	101	1.01.01.01.000	05:03	8	RS 0,00 CP 19.902,20 CS 19.902,20	PR 0,00 PC 1.600,00 TP 1.600,00	R 0,00 I 1.600,00 FPV 0,00	ECP 18.302,20	EP 0,00 EC 0,00 TR 0,00
1269	FONDI DEL MINISTERO DELL'AMBIENTE PER LA BONIFICA DEL SITO LITORALE DOMITIO FLEGREO - I.R.A.P.	9	1	1	102	1.02.01.01.000	05:03	8	RS 0,00 CP 1.691,70 CS 1.691,70	PR 0,00 PC 135,99 TP 135,99	R 0,00 I 135,99 FPV 0,00	ECP 1.555,71	EP 0,00 EC 0,00 TR 0,00
1270	FONDI DEL MINISTERO DELL'AMBIENTE PER LA BONIFICA DEL SITO LITORALE DOMITIO FLEGREO - CONTRIBUTI PREVIDENZIALI	9	1	1	101	1.01.02.01.000	05:03	8	RS 0,00 CP 4.736,80 CS 4.736,80	PR 0,00 PC 382,28 TP 382,28	R 0,00 I 382,28 FPV 0,00	ECP 4.354,52	EP 0,00 EC 0,00 TR 0,00
1271	FONDI DEL MINISTERO DELL'AMBIENTE PER LA BONIFICA DEL SITO LITORALE DOMITIO FLEGREO - INCARICHI LIBERO	9	1	1	103	1.03.02.10.000	05:03	8	RS 0,00 CP 59.170,00 CS 59.170,00	PR 0,00 PC 0,00 TP 0,00	R 0,00 I 0,00 FPV 0,00	ECP 59.170,00	EP 0,00 EC 0,00 TR 0,00
1272	FONDI DEL MINISTERO DELL'AMBIENTE PER LA BONIFICA DEL SITO LITORALE DOMITIO FLEGREO - UTENZE E CANONI	9	1	1	103	1.03.02.05.000	05:03	8	RS 0,00 CP 1.220,00 CS 1.220,00	PR 0,00 PC 0,00 TP 0,00	R 0,00 I 0,00 FPV 0,00	ECP 1.220,00	EP 0,00 EC 0,00 TR 0,00

REGIONE
CAMPANIA

SPESA - ELENCO CAPITOLI

Cap.	Denominazione	Miss.	Prog.	Tit.	Macroaggr.	IV Livello Piano dei Conti	Cofog	Codice Id. Spesa UE	RESIDUI ATTIVI AL 1/1/2015 (RS)		PAGAMENTI IN C/RESIDUI (PR)		RIACCERTAMENTO RESIDUI (R)				RESIDUI PASSIVI DA ESERCIZI PRECEDENTI (EP=RS-PR+R)	
									PREVISIONI DEFINITIVE DI COMPETENZA (CP)		PAGAMENTI IN C/COMPETENZA (PC)		IMPEGNI (I)		ECONOMIE DI COMPETENZA (ECP= CP- I -FPV)		RESIDUI PASSIVI DA ESERCIZIO DI COMPETENZA (EC= I - PC)	
									PREVISIONI DEFINITIVE DI CASSA (CS)		TOTALE PAGAMENTI (TP=PR+PC)		FONDO PLURIENNALE VINCOLATO (FPV)				TOTALE RESIDUI PASSIVI DA RIPORTARE (TR=EP+EC)	
1273	FONDI DEL MINISTERO DELL'AMBIENTE PER LA BONIFICA DEL SITO LITORALE DOMITIO FLEGREO - PUBBLICAZIONI	9	1	1	103	1.03.01.01.000	05:03	8	RS	0,00	PR	0,00	R	0,00			EP	0,00
									CP	6.100,00	PC	0,00	I	0,00	ECP	6.100,00	EC	0,00
									CS	6.100,00	TP	0,00	FPV	0,00			TR	0,00
1280	SPESE DERIVANTI DA DEBITI FUORI BILANCIO DI PERTINENZA DELLA UOD 52-06- 08 PER RIMBORSI A FAVORE DI SOGGETTI	16	2	1	109	1.10.05.04.000	04:02	8	RS	0,00	PR	0,00	R	0,00			EP	0,00
									CP	3.180,25	PC	0,00	I	3.180,25	ECP	0,00	EC	3.180,25
									CS	3.180,25	TP	0,00	FPV	0,00			TR	3.180,25
1294	SPESA PER LA REDAZIONE DEL PIANO FORESTALE GENERALE PER LA REDAZIONE DEI PIANI DI ASSESTAMENTO DEI BOSCHI,	9	5	2	204	2.04.21.02.000	04:02	8	RS	310.275,03	PR	165.057,78	R	0,00			EP	145.217,25
									CP	0,00	PC	0,00	I	0,00	ECP	0,00	EC	0,00
									CS	310.275,03	TP	165.057,78	FPV	0,00			TR	145.217,25
1300	"ACCERTAMENTI SANITARI: PAGAMENTO PARCELLE VISITE MEDICO-FISCALI EX ART.5 DELLA LEGGE 300/70 E PAGAMENTO VISITE	1	10	1	103	1.03.02.18.000	01:03	8	RS	0,00	PR	0,00	R	0,00			EP	0,00
									CP	6.500,00	PC	0,00	I	0,00	ECP	6.500,00	EC	0,00
									CS	6.500,00	TP	0,00	FPV	0,00			TR	0,00
1301	"ACCERTAMENTI SANITARI: PAGAMENTO PARCELLE VISITE MEDICO-FISCALI EX ART.5 DELLA LEGGE 300/70 E PAGAMENTO VISITE	1	10	1	103	1.03.02.18.000	01:03	8	RS	0,00	PR	0,00	R	0,00			EP	0,00
									CP	1.000,00	PC	0,00	I	0,00	ECP	1.000,00	EC	0,00
									CS	1.000,00	TP	0,00	FPV	0,00			TR	0,00
1302	"ACCERTAMENTI SANITARI: PAGAMENTO PARCELLE VISITE MEDICO-FISCALI EX ART.5 DELLA LEGGE 300/70 E PAGAMENTO VISITE	1	10	1	103	1.03.02.18.000	01:03	8	RS	0,00	PR	0,00	R	0,00			EP	0,00
									CP	1.900,00	PC	247,91	I	885,35	ECP	1.014,65	EC	637,44
									CS	1.900,00	TP	247,91	FPV	0,00			TR	637,44
1303	"ACCERTAMENTI SANITARI: PAGAMENTO PARCELLE VISITE MEDICO-FISCALI EX ART.5 DELLA LEGGE 300/70 E PAGAMENTO VISITE	1	10	1	103	1.03.02.18.000	01:03	8	RS	0,00	PR	0,00	R	0,00			EP	0,00
									CP	2.000,00	PC	0,00	I	0,00	ECP	2.000,00	EC	0,00
									CS	2.000,00	TP	0,00	FPV	0,00			TR	0,00
1304	"ACCERTAMENTI SANITARI: PAGAMENTO	1	10	1	103	1.03.02.18.000	01:03	8	RS	0,00	PR	0,00	R	0,00			EP	0,00

REGIONE
CAMPANIA

SPESA - ELENCO CAPITOLI

Cap.	Denominazione	Miss.	Prog.	Tit.	Macroaggr.	IV Livello Piano dei Conti	Cofog	Codice Id. Spesa UE	RESIDUI ATTIVI AL 1/1/2015 (RS)	PAGAMENTI IN C/RESIDUI (PR)	RIACCERTAMENTO RESIDUI (R)		RESIDUI PASSIVI DA ESERCIZI PRECEDENTI (EP=RS-PR+R)
									PREVISIONI DEFINITIVE DI COMPETENZA (CP)	PAGAMENTI IN C/COMPETENZA (PC)	IMPEGNI (I)	ECONOMIE DI COMPETENZA (ECP= CP- I -FPV)	RESIDUI PASSIVI DA ESERCIZIO DI COMPETENZA (EC= I - PC)
									PREVISIONI DEFINITIVE DI CASSA (CS)	TOTALE PAGAMENTI (TP=PR+PC)	FONDO PLURIENNALE VINCOLATO (FPV)		TOTALE RESIDUI PASSIVI DA RIPORTARE (TR=EP+EC)
	PARCELLE VISITE MEDICO-FISCALI EX ART.5 DELLA LEGGE 300/70 E PAGAMENTO VISITE								CP 1.800,00 CS 1.800,00	PC 0,00 TP 0,00	I 0,00 FPV 0,00	ECP 1.800,00	EC 0,00 TR 0,00
1305	"ACCERTAMENTI SANITARI: PAGAMENTO PARCELLE VISITE MEDICO-FISCALI EX ART.5 DELLA LEGGE 300/70 E PAGAMENTO VISITE	1	10	1	103	1.03.02.18.000	01:03	8	RS 0,00 CP 1.000,00 CS 1.000,00	PR 0,00 PC 0,00 TP 0,00	R 0,00 I 0,00 FPV 0,00	ECP 1.000,00	EP 0,00 EC 0,00 TR 0,00
1306	"ACCERTAMENTI SANITARI: PAGAMENTO PARCELLE VISITE MEDICO-FISCALI EX ART.5 DELLA LEGGE 300/70 E PAGAMENTO VISITE	1	10	1	103	1.03.02.18.000	01:03	8	RS 0,00 CP 4.800,00 CS 4.800,00	PR 0,00 PC 368,80 TP 368,80	R 0,00 I 531,26 FPV 0,00	ECP 4.268,74	EP 0,00 EC 162,46 TR 162,46
1307	"ACCERTAMENTI SANITARI: PAGAMENTO PARCELLE VISITE MEDICO-FISCALI EX ART.5 DELLA LEGGE 300/70 E PAGAMENTO VISITE	1	10	1	103	1.03.02.18.000	01:03	8	RS 0,00 CP 4.600,00 CS 4.600,00	PR 0,00 PC 0,00 TP 0,00	R 0,00 I 664,79 FPV 0,00	ECP 3.935,21	EP 0,00 EC 664,79 TR 664,79
1308	"ACCERTAMENTI SANITARI: PAGAMENTO PARCELLE VISITE MEDICO-FISCALI EX ART.5 DELLA LEGGE 300/70 E PAGAMENTO VISITE	1	10	1	103	1.03.02.18.000	01:03	8	RS 0,00 CP 14.300,00 CS 14.300,00	PR 0,00 PC 0,00 TP 0,00	R 0,00 I 0,00 FPV 0,00	ECP 14.300,00	EP 0,00 EC 0,00 TR 0,00
1309	"ACCERTAMENTI SANITARI: PAGAMENTO PARCELLE VISITE MEDICO-FISCALI EX ART.5 DELLA LEGGE 300/70 E PAGAMENTO VISITE	1	10	1	103	1.03.02.18.000	01:03	8	RS 0,00 CP 1.000,00 CS 1.000,00	PR 0,00 PC 0,00 TP 0,00	R 0,00 I 0,00 FPV 0,00	ECP 1.000,00	EP 0,00 EC 0,00 TR 0,00
1310	"ACCERTAMENTI SANITARI: PAGAMENTO PARCELLE VISITE MEDICO-FISCALI EX ART.5 DELLA LEGGE 300/70 E PAGAMENTO VISITE	1	10	1	103	1.03.02.18.000	01:03	8	RS 0,00 CP 2.000,00 CS 2.000,00	PR 0,00 PC 52,40 TP 52,40	R 0,00 I 108,80 FPV 0,00	ECP 1.891,20	EP 0,00 EC 56,40 TR 56,40
1311	"ACCERTAMENTI SANITARI: PAGAMENTO PARCELLE VISITE MEDICO-FISCALI EX ART.5 DELLA LEGGE 300/70 E PAGAMENTO VISITE	1	10	1	103	1.03.02.18.000	01:03	8	RS 0,00 CP 9.100,00 CS 9.100,00	PR 0,00 PC 2.115,37 TP 2.115,37	R 0,00 I 3.707,03 FPV 0,00	ECP 5.392,97	EP 0,00 EC 1.591,66 TR 1.591,66

REGIONE
CAMPANIA

SPESA - ELENCO CAPITOLI

Cap.	Denominazione	Miss.	Prog.	Tit.	Macroaggr.	IV Livello Piano dei Conti	Cofog	Codice Id. Spesa UE	RESIDUI ATTIVI AL 1/1/2015 (RS)		PAGAMENTI IN C/RESIDUI (PR)		RIACCERTAMENTO RESIDUI (R)				RESIDUI PASSIVI DA ESERCIZI PRECEDENTI (EP=RS-PR+R)	
									PREVISIONI DEFINITIVE DI COMPETENZA (CP)		PAGAMENTI IN C/COMPETENZA (PC)		IMPEGNI (I)		ECONOMIE DI COMPETENZA (ECP= CP- I -FPV)		RESIDUI PASSIVI DA ESERCIZIO DI COMPETENZA (EC= I - PC)	
									PREVISIONI DEFINITIVE DI CASSA (CS)		TOTALE PAGAMENTI (TP=PR+PC)		FONDO PLURIENNALE VINCOLATO (FPV)				TOTALE RESIDUI PASSIVI DA RIPORTARE (TR=EP+EC)	
1312	"ACCERTAMENTI SANITARI: PAGAMENTO PARCELLE VISITE MEDICO-FISCALI EX ART.5 DELLA LEGGE 300/70 E PAGAMENTO VISITE	1	10	1	103	1.03.02.18.000	01:03	8	RS	0,00	PR	0,00	R	0,00			EP	0,00
									CP	2.100,00	PC	369,60	I	426,00	ECP	1.674,00	EC	56,40
									CS	2.100,00	TP	369,60	FPV	0,00		TR	56,40	
1313	"ACCERTAMENTI SANITARI: PAGAMENTO PARCELLE VISITE MEDICO-FISCALI EX ART.5 DELLA LEGGE 300/70 E PAGAMENTO VISITE	1	10	1	103	1.03.02.18.000	01:03	8	RS	0,00	PR	0,00	R	0,00			EP	0,00
									CP	1.000,00	PC	0,00	I	0,00	ECP	1.000,00	EC	0,00
									CS	1.000,00	TP	0,00	FPV	0,00		TR	0,00	
1314	"ACCERTAMENTI SANITARI: PAGAMENTO PARCELLE VISITE MEDICO-FISCALI EX ART.5 DELLA LEGGE 300/70 E PAGAMENTO VISITE	1	10	1	103	1.03.02.18.000	01:03	8	RS	0,00	PR	0,00	R	0,00			EP	0,00
									CP	1.800,00	PC	0,00	I	0,00	ECP	1.800,00	EC	0,00
									CS	1.800,00	TP	0,00	FPV	0,00		TR	0,00	
1315	"ACCERTAMENTI SANITARI: PAGAMENTO PARCELLE VISITE MEDICO-FISCALI EX ART.5 DELLA LEGGE 300/70 E PAGAMENTO VISITE	1	10	1	103	1.03.02.18.000	01:03	8	RS	0,00	PR	0,00	R	0,00			EP	0,00
									CP	10.600,00	PC	0,00	I	0,00	ECP	10.600,00	EC	0,00
									CS	10.600,00	TP	0,00	FPV	0,00		TR	0,00	
1316	"ACCERTAMENTI SANITARI: PAGAMENTO PARCELLE VISITE MEDICO-FISCALI EX ART.5 DELLA LEGGE 300/70 E PAGAMENTO VISITE	1	10	1	103	1.03.02.18.000	01:03	8	RS	0,00	PR	0,00	R	0,00			EP	0,00
									CP	2.800,00	PC	0,00	I	0,00	ECP	2.800,00	EC	0,00
									CS	2.800,00	TP	0,00	FPV	0,00		TR	0,00	
1317	"ACCERTAMENTI SANITARI: PAGAMENTO PARCELLE VISITE MEDICO-FISCALI EX ART.5 DELLA LEGGE 300/70 E PAGAMENTO VISITE	1	10	1	103	1.03.02.18.000	01:03	8	RS	0,00	PR	0,00	R	0,00			EP	0,00
									CP	1.000,00	PC	0,00	I	0,00	ECP	1.000,00	EC	0,00
									CS	1.000,00	TP	0,00	FPV	0,00		TR	0,00	
1318	"ACCERTAMENTI SANITARI: PAGAMENTO PARCELLE VISITE MEDICO-FISCALI EX ART.5 DELLA LEGGE 300/70 E PAGAMENTO VISITE	1	10	1	103	1.03.02.18.000	01:03	8	RS	0,00	PR	0,00	R	0,00			EP	0,00
									CP	4.000,00	PC	533,28	I	1.241,94	ECP	2.758,06	EC	708,66
									CS	4.000,00	TP	533,28	FPV	0,00		TR	708,66	
1319	"ACCERTAMENTI SANITARI: PAGAMENTO	1	10	1	103	1.03.02.18.000	01:03	8	RS	0,00	PR	0,00	R	0,00			EP	0,00

REGIONE
CAMPANIA

SPESA - ELENCO CAPITOLI

Cap.	Denominazione	Miss.	Prog.	Tit.	Macroaggr.	IV Livello Piano dei Conti	Cofog	Codice Id. Spesa UE	RESIDUI ATTIVI AL 1/1/2015 (RS)		PAGAMENTI IN C/RESIDUI (PR)		RIACCERTAMENTO RESIDUI (R)			RESIDUI PASSIVI DA ESERCIZI PRECEDENTI (EP=RS-PR+R)		
									PREVISIONI DEFINITIVE DI COMPETENZA (CP)		PAGAMENTI IN C/COMPETENZA (PC)		IMPEGNI (I)		ECONOMIE DI COMPETENZA (ECP= CP- I -FPV)		RESIDUI PASSIVI DA ESERCIZIO DI COMPETENZA (EC= I - PC)	
									PREVISIONI DEFINITIVE DI CASSA (CS)		TOTALE PAGAMENTI (TP=PR+PC)		FONDO PLURIENNALE VINCOLATO (FPV)			TOTALE RESIDUI PASSIVI DA RIPORTARE (TR=EP+EC)		
	PARCELLE VISITE MEDICO-FISCALI EX ART.5 DELLA LEGGE 300/70 E PAGAMENTO VISITE								CP CS	5.300,00 5.300,00	PC TP	0,00 0,00	I FPV	5.300,00 0,00	ECP	0,00	EC TR	5.300,00 5.300,00
1320	"ACCERTAMENTI SANITARI: PAGAMENTO PARCELLE VISITE MEDICO-FISCALI EX ART.5 DELLA LEGGE 300/70 E PAGAMENTO VISITE	1	10	1	103	1.03.02.18.000	01:03	8	RS	0,00	PR	0,00	R	0,00			EP	0,00
									CP	2.300,00	PC	0,00	I	52,40	ECP	2.247,60	EC	52,40
									CS	2.300,00	TP	0,00	FPV	0,00	TR	52,40		
1321	"ACCERTAMENTI SANITARI: PAGAMENTO PARCELLE VISITE MEDICO-FISCALI EX ART.5 DELLA LEGGE 300/70 E PAGAMENTO VISITE	1	10	1	103	1.03.02.18.000	01:03	8	RS	0,00	PR	0,00	R	0,00			EP	0,00
									CP	3.000,00	PC	756,00	I	2.785,98	ECP	214,02	EC	2.029,98
									CS	3.000,00	TP	756,00	FPV	0,00	TR	2.029,98		
1322	"ACCERTAMENTI SANITARI: PAGAMENTO PARCELLE VISITE MEDICO-FISCALI EX ART.5 DELLA LEGGE 300/70 E PAGAMENTO VISITE	1	10	1	103	1.03.02.18.000	01:03	8	RS	0,00	PR	0,00	R	0,00			EP	0,00
									CP	2.100,00	PC	0,00	I	108,80	ECP	1.991,20	EC	108,80
									CS	2.100,00	TP	0,00	FPV	0,00	TR	108,80		
1323	"ACCERTAMENTI SANITARI: PAGAMENTO PARCELLE VISITE MEDICO-FISCALI EX ART.5 DELLA LEGGE 300/70 E PAGAMENTO VISITE	1	10	1	103	1.03.02.18.000	01:03	8	RS	0,00	PR	0,00	R	0,00			EP	0,00
									CP	2.000,00	PC	0,00	I	0,00	ECP	2.000,00	EC	0,00
									CS	2.000,00	TP	0,00	FPV	0,00	TR	0,00		
1324	"ACCERTAMENTI SANITARI: PAGAMENTO PARCELLE VISITE MEDICO-FISCALI EX ART.5 DELLA LEGGE 300/70 E PAGAMENTO VISITE	1	10	1	103	1.03.02.18.000	01:03	8	RS	0,00	PR	0,00	R	0,00			EP	0,00
									CP	1.500,00	PC	0,00	I	0,00	ECP	1.500,00	EC	0,00
									CS	1.500,00	TP	0,00	FPV	0,00	TR	0,00		
1325	"ACCERTAMENTI SANITARI: PAGAMENTO PARCELLE VISITE MEDICO-FISCALI EX ART.5 DELLA LEGGE 300/70 E PAGAMENTO VISITE	1	10	1	103	1.03.02.18.000	01:03	8	RS	0,00	PR	0,00	R	0,00			EP	0,00
									CP	1.500,00	PC	0,00	I	0,00	ECP	1.500,00	EC	0,00
									CS	1.500,00	TP	0,00	FPV	0,00	TR	0,00		
1326	"ACCERTAMENTI SANITARI: PAGAMENTO PARCELLE VISITE MEDICO-FISCALI EX ART.5 DELLA LEGGE 300/70 E PAGAMENTO VISITE	1	10	1	103	1.03.02.18.000	01:03	8	RS	0,00	PR	0,00	R	0,00			EP	0,00
									CP	3.000,00	PC	0,00	I	0,00	ECP	3.000,00	EC	0,00
									CS	3.000,00	TP	0,00	FPV	0,00	TR	0,00		

REGIONE
CAMPANIA

SPESA - ELENCO CAPITOLI

Cap.	Denominazione	Miss.	Prog.	Tit.	Macroaggr.	IV Livello Piano dei Conti	Cofog	Codice Id. Spesa UE	RESIDUI ATTIVI AL 1/1/2015 (RS)		PAGAMENTI IN C/RESIDUI (PR)		RIACCERTAMENTO RESIDUI (R)				RESIDUI PASSIVI DA ESERCIZI PRECEDENTI (EP=RS-PR+R)	
									PREVISIONI DEFINITIVE DI COMPETENZA (CP)		PAGAMENTI IN C/COMPETENZA (PC)		IMPEGNI (I)		ECONOMIE DI COMPETENZA (ECP= CP- I -FPV)		RESIDUI PASSIVI DA ESERCIZIO DI COMPETENZA (EC= I - PC)	
									PREVISIONI DEFINITIVE DI CASSA (CS)		TOTALE PAGAMENTI (TP=PR+PC)		FONDO PLURIENNALE VINCOLATO (FPV)				TOTALE RESIDUI PASSIVI DA RIPORTARE (TR=EP+EC)	
1348	TRATTAMENTO ECONOMICO DEI DIRETTORI DEGLI ENTI PARCO PREVISTI DALLE LL.RR. N. 33/1993 E N. 17/2003.	9	5	1	104	1.04.01.02.000	04.2/0 5.4	8	RS	392.684,36	PR	0,00	R	0,00			EP	392.684,36
									CP	193.300,00	PC	0,00	I	0,00	ECP	193.300,00	EC	0,00
									CS	585.984,36	TP	0,00	FPV	0,00			TR	392.684,36
1354	AREE PROTETTE E PARCHI. LEGGE 394/91 E L.R. 1/9/93 N. 33. ONERI CONNESSI.	9	5	2	203	2.03.01.02.000	04.2/0 5.4	8	RS	200.000,00	PR	0,00	R	0,00			EP	200.000,00
									CP	0,00	PC	0,00	I	0,00	ECP	0,00	EC	0,00
									CS	200.000,00	TP	0,00	FPV	0,00			TR	200.000,00
1371	IMPOSTA REGIONALE SULLE ATTIVITA' PRODUTTIVE (I.R.A.P.) PER LE ATTIVITA' RELATIVE AI FONDI MINISTERO	9	8	1	102	1.02.01.01.000	05:03	8	RS	0,00	PR	0,00	R	0,00			EP	0,00
									CP	799,51	PC	799,51	I	799,51	ECP	0,00	EC	0,00
									CS	799,51	TP	799,51	FPV	0,00			TR	0,00
1372	FONDI MINISTERO DELL'AMBIENTE PER L'ATTUAZIONE DEGLI INTERVENTI RELATIVI ALL'AREA PROGRAMMA "E" - AREA DI	9	8	1	103	1.03.02.01.000	05:03	8	RS	0,00	PR	0,00	R	0,00			EP	0,00
									CP	9.406,00	PC	9.406,00	I	9.406,00	ECP	0,00	EC	0,00
									CS	9.406,00	TP	9.406,00	FPV	0,00			TR	0,00
1385	ATTIVITA' CONNESSE ALL'ATTUAZIONE DELLA L.R. N.33/1993.	9	5	1	103	1.03.02.99.000	04.2/0 5.4	8	RS	0,00	PR	0,00	R	0,00			EP	0,00
									CP	120.000,00	PC	0,00	I	120.000,00	ECP	0,00	EC	120.000,00
									CS	120.000,00	TP	0,00	FPV	0,00			TR	120.000,00
1386	AREE PROTETTE E PARCHI. LEGGE 394/91 E L.R. 1/9/93 N. 33. ONERI CONNESSI - SPESA CORRENTE	9	5	1	104	1.04.01.02.000	04.2/0 5.4	8	RS	0,00	PR	0,00	R	0,00			EP	0,00
									CP	880.000,00	PC	0,00	I	880.000,00	ECP	0,00	EC	880.000,00
									CS	880.000,00	TP	0,00	FPV	0,00			TR	880.000,00
1387	CONVENZIONI STIPULATE CON LE UNIVERSITA' CAMPANE PER LA PROCEDURA DI AIA (D.LGS. 152/2006)	9	2	1	103	1.03.02.10.000	05.1/0 5.4	8	RS	0,00	PR	0,00	R	0,00			EP	0,00
									CP	427.500,00	PC	94.394,00	I	427.500,00	ECP	0,00	EC	333.106,00
									CS	427.500,00	TP	94.394,00	FPV	0,00			TR	333.106,00
1388	ATTIVITA' CONNESSE ALLE PROCEDURE DI	9	2	1	103	1.03.02.99.000	05.1/0	8	RS	93.769,08	PR	34.230,42	R	-5.986,57			EP	53.552,09

REGIONE
CAMPANIA

SPESA - ELENCO CAPITOLI

Cap.	Denominazione	Miss.	Prog.	Tit.	Macroaggr.	IV Livello Piano dei Conti	Cofog	Codice Id. Spesa UE	RESIDUI ATTIVI AL 1/1/2015 (RS)		PAGAMENTI IN C/RESIDUI (PR)		RIACCERTAMENTO RESIDUI (R)				RESIDUI PASSIVI DA ESERCIZI PRECEDENTI (EP=RS-PR+R)	
									PREVISIONI DEFINITIVE DI COMPETENZA (CP)		PAGAMENTI IN C/COMPETENZA (PC)		IMPEGNI (I)		ECONOMIE DI COMPETENZA (ECP= CP- I -FPV)		RESIDUI PASSIVI DA ESERCIZIO DI COMPETENZA (EC= I - PC)	
									PREVISIONI DEFINITIVE DI CASSA (CS)		TOTALE PAGAMENTI (TP=PR+PC)		FONDO PLURIENNALE VINCOLATO (FPV)				TOTALE RESIDUI PASSIVI DA RIPORTARE (TR=EP+EC)	
	VALUTAZIONE AMBIENTALE VAS (D.LGS. 152/2006 E DPGR 17/2009), VIA (D.LGS.						5.4		CP 433.878,44	PC 527.647,52	TP	169.035,75 203.266,17	I 429.830,44	FPV 0,00	ECP	4.048,00	EC TR	260.794,69 314.346,78
1390	IMPOSTA REGIONALE SULLE ATTIVITA' PRODUTTIVE (I.R.A.P) PER LE ATTIVITA' CONNESSE ALLE PROCEDURE DI	9	2	1	102	1.02.01.01.000	05.1/0 5.4	8	RS 4.429,10	PR 2.380,18	CP 41.700,00	PC 5.452,75	R -272,00	I 29.619,07	ECP	12.080,93	EP EC	1.776,92 24.166,32
									CS 46.129,10	TP 7.832,93			FPV 0,00			TR	25.943,24	
1392	CONTRIBUTI SOCIALI A CARICO DELL'ENTE PER LE ATTIVITÀ DELLA MISSIONE 09 PROGRAMMA 02	9	2	1	101	1.01.02.01.000	05:04	8	RS 0,00	PR 0,00	CP 1.230,60	PC 0,00	R 0,00	I 1.230,60	ECP	0,00	EP EC	0,00 1.230,60
									CS 1.230,60	TP 0,00			FPV 0,00			TR	1.230,60	
1400	DISCIPLINA DELLA PESCA ED INDAGINI SULLE ACQUE UTILIZZATE PER LA PISCICOLTURA E LA PESCA. SPESA PER IL	16	2	2	203	2.03.01.02.000	04:02	8	RS 25.000,00	PR 9.028,39	CP 19.300,00	PC 0,00	R -9.999,46	I 0,00	ECP	19.300,00	EP EC	5.972,15 0,00
									CS 44.300,00	TP 9.028,39			FPV 0,00			TR	5.972,15	
1404	SPESE PER COMMISSIONI E COMITATI DI CUI ALLA L. N. 26/2012. ATTIVITA' REGIONALI	16	2	1	103	1.03.02.02.000	04:02	8	RS 264.560,70	PR 0,00	CP 22.000,00	PC 0,00	R 0,00	I 20.875,00	ECP	1.125,00	EP EC	264.560,70 20.875,00
									CS 286.560,70	TP 0,00			FPV 0,00			TR	285.435,70	
1406	IMPLEMENTAZIONE E AGGIORNAMENTO DEL SISTEMA INFORMATIVO REGIONALE PER L'ANAGRAFICA DEI CACCIATORI E PER	16	2	2	202	2.02.03.99.000	04:02	8	RS 183.920,99	PR 59.994,53	CP 211.622,47	PC 0,00	R -1.181,04	I 208.257,47	ECP	3.365,00	EP EC	122.745,42 208.257,47
									CS 395.543,46	TP 59.994,53			FPV 0,00			TR	331.002,89	
1407	STAMPATI CONNESSI ALLE ATTIVITA' DI TUTELA DELLA FAUNA E ALLA GESTIONE DELLA CACCIA.	16	2	1	103	1.03.02.13.000	04:02	8	RS 0,00	PR 0,00	CP 10.000,00	PC 6.458,68	R 0,00	I 6.458,68	ECP	3.541,32	EP EC	0,00 0,00
									CS 10.000,00	TP 6.458,68			FPV 0,00			TR	0,00	
1414	INVESTIMENTI PROVINCIALI PER LA TUTELA DELLA FAUNA SELVATICA PER LAGESTIONE DELL'ATTIVITA' VENATORIA E PER LA	16	2	2	203	2.03.01.02.000	04:02	8	RS 969.000,00	PR 0,00	CP 500.000,00	PC 0,00	R 0,00	I 500.000,00	ECP	0,00	EP EC	969.000,00 500.000,00
									CS 1.469.000,00	TP 0,00			FPV 0,00			TR	1.469.000,00	

REGIONE
CAMPANIA

SPESA - ELENCO CAPITOLI

Cap.	Denominazione	Miss.	Prog.	Tit.	Macroaggr.	IV Livello Piano dei Conti	Cofog	Codice Id. Spesa UE	RESIDUI ATTIVI AL 1/1/2015 (RS)		PAGAMENTI IN C/RESIDUI (PR)		RIACCERTAMENTO RESIDUI (R)				RESIDUI PASSIVI DA ESERCIZI PRECEDENTI (EP=RS-PR+R)	
									PREVISIONI DEFINITIVE DI COMPETENZA (CP)		PAGAMENTI IN C/COMPETENZA (PC)		IMPEGNI (I)		ECONOMIE DI COMPETENZA (ECP= CP- I -FPV)		RESIDUI PASSIVI DA ESERCIZIO DI COMPETENZA (EC= I - PC)	
									PREVISIONI DEFINITIVE DI CASSA (CS)		TOTALE PAGAMENTI (TP=PR+PC)		FONDO PLURIENNALE VINCOLATO (FPV)				TOTALE RESIDUI PASSIVI DA RIPORTARE (TR=EP+EC)	
1418	CONTRIBUTI AGLI INVESTIMENTI DI AMMINISTRAZIONI LOCALI PER LA RETE DEI CRAS E PER LA TUTELA E LA CURA DELLA	16	2	2	203	2.03.01.02.000	04:02	8	RS	60.000,00	PR	30.000,00	R	0,00			EP	30.000,00
									CP	40.000,00	PC	0,00	I	0,00	ECP	40.000,00	EC	0,00
									CS	100.000,00	TP	30.000,00	FPV	0,00			TR	30.000,00
1419	CONTRIBUTO AI CRAS PER LA TUTELA E LA CURA DELLA FAUNA SELVATICA	16	2	2	203	2.03.04.01.000	04:02	8	RS	20.000,00	PR	0,00	R	0,00			EP	20.000,00
									CP	20.000,00	PC	0,00	I	20.000,00	ECP	0,00	EC	20.000,00
									CS	40.000,00	TP	0,00	FPV	0,00			TR	40.000,00
1420	CONVENZIONE CON IL CORPO FORESTALE DELLO STATO PER IL CONTROLLO DEL BRACCONAGGIO.	16	2	2	203	2.03.01.01.000	04:02	8	RS	30.000,00	PR	0,00	R	0,00			EP	30.000,00
									CP	30.000,00	PC	0,00	I	30.000,00	ECP	0,00	EC	30.000,00
									CS	60.000,00	TP	0,00	FPV	0,00			TR	60.000,00
1422	INVESTIMENTI REGIONALI A TUTELA DELLA FAUNA SELVATICA NELL'AMBITO DELLE SUPERFICI GESTITE DAI SERVIZI	16	2	2	202	2.02.01.09.000	04:02	8	RS	15.300,52	PR	8.000,00	R	0,00			EP	7.300,52
									CP	1.000.000,00	PC	0,00	I	0,00	ECP	1.000.000,00	EC	0,00
									CS	1.015.300,52	TP	8.000,00	FPV	0,00			TR	7.300,52
1424	SPESE PER COMMISSIONI E COMITATI DI CUI ALLA L. N. 26/2012. TRASFERIMENTI AD AMMINISTRAZIONI LOCALI.	16	2	1	104	1.04.01.02.000	04:02	8	RS	150.000,00	PR	0,00	R	0,00			EP	150.000,00
									CP	150.000,00	PC	0,00	I	150.000,00	ECP	0,00	EC	150.000,00
									CS	300.000,00	TP	0,00	FPV	0,00			TR	300.000,00
1426	STUDIO MONITORAGGIO E CONTROLLO DELLE SPECIE SELVATICHE PER LA PROGRAMMAZIONE DI AZIONI DI TUTELA E	16	2	2	203	2.03.01.02.000	04:02	8	RS	50.000,00	PR	0,00	R	0,00			EP	50.000,00
									CP	50.000,00	PC	0,00	I	50.000,00	ECP	0,00	EC	50.000,00
									CS	100.000,00	TP	0,00	FPV	0,00			TR	100.000,00
1428	SPESE PER ATTIVITA' DI FORMAZIONE NORMATIVA ED AMBIENTALE.	16	2	1	103	1.03.02.04.000	04:02	8	RS	0,00	PR	0,00	R	0,00			EP	0,00
									CP	10.000,00	PC	0,00	I	8.578,37	ECP	1.421,63	EC	8.578,37
									CS	10.000,00	TP	0,00	FPV	0,00			TR	8.578,37
1430	INVESTIMENTI REGIONALI PER	16	2	2	202	2.02.01.99.000	04:02	8	RS	50.000,00	PR	24.772,26	R	-0,79			EP	25.226,95

REGIONE
CAMPANIA

SPESA - ELENCO CAPITOLI

Cap.	Denominazione	Miss.	Prog.	Tit.	Macroaggr.	IV Livello Piano dei Conti	Cofog	Codice Id. Spesa UE	RESIDUI ATTIVI AL 1/1/2015 (RS)		PAGAMENTI IN C/RESIDUI (PR)		RIACCERTAMENTO RESIDUI (R)				RESIDUI PASSIVI DA ESERCIZI PRECEDENTI (EP=RS-PR+R)	
									PREVISIONI DEFINITIVE DI COMPETENZA (CP)		PAGAMENTI IN C/COMPETENZA (PC)		IMPEGNI (I)		ECONOMIE DI COMPETENZA (ECP= CP- I -FPV)		RESIDUI PASSIVI DA ESERCIZIO DI COMPETENZA (EC= I - PC)	
									PREVISIONI DEFINITIVE DI CASSA (CS)		TOTALE PAGAMENTI (TP=PR+PC)		FONDO PLURIENNALE VINCOLATO (FPV)				TOTALE RESIDUI PASSIVI DA RIPORTARE (TR=EP+EC)	
	L'INCREMENTO E LA TUTELA DELLA FAUNA SELVATICA .								CP	50.000,00	PC	0,00	I	0,00	ECP	0,00	EC	0,00
									CS	100.000,00	TP	24.772,26	FPV	50.000,00			TR	25.226,95
1432	RIMBORSI DI SOMME NON DOVUTE RELATIVE ALLA L.R. N. 26/2012.	16	2	1	109	1.09.99.04.000	04:02	8	RS	0,00	PR	0,00	R	0,00			EP	0,00
									CP	75.000,00	PC	0,00	I	0,00	ECP	75.000,00	EC	0,00
									CS	75.000,00	TP	0,00	FPV	0,00		TR	0,00	
1434	RIMBORSI PER CONTROLLI RELATIVI ALLE AUTORIZZAZIONI E CONCESSIONI, ED ALLE ATTIVITA' DELEGATE AD ALTRI ENTI, DI CUI	16	2	1	103	1.03.02.02.000	04:02	8	RS	0,00	PR	0,00	R	0,00			EP	0,00
									CP	3.000,00	PC	0,00	I	0,00	ECP	3.000,00	EC	0,00
									CS	3.000,00	TP	0,00	FPV	0,00		TR	0,00	
1436	PAGAMENTO DEGLI ONERI DA CONTENZIOSO DELLA UOD 02 DELLA DIREZIONE GENERALE 53-09	8	1	1	110	1.10.05.04.000	06:02	8	RS	0,00	PR	0,00	R	0,00			EP	0,00
									CP	3.380,33	PC	3.380,33	I	3.380,33	ECP	0,00	EC	0,00
									CS	3.380,33	TP	3.380,33	FPV	0,00		TR	0,00	
1438	PAGAMENTO DEGLI ONERI DA CONTENZIOSO DELLA UOD 05 DELLA DIREZIONE GENERALE 53-09	8	2	1	110	1.10.05.04.000	06:01	8	RS	0,00	PR	0,00	R	0,00			EP	0,00
									CP	1.062,39	PC	0,00	I	1.062,39	ECP	0,00	EC	1.062,39
									CS	1.062,39	TP	0,00	FPV	0,00		TR	1.062,39	
1439	SPESE PER INTERESSI DA CONTENZIOSO DELLA UOD 05 DELLA DIREZIONE GENERALE 53-09	8	2	1	107	1.07.06.99.000	06:01	8	RS	0,00	PR	0,00	R	0,00			EP	0,00
									CP	252,49	PC	0,00	I	252,49	ECP	0,00	EC	252,49
									CS	252,49	TP	0,00	FPV	0,00		TR	252,49	
1442	SPESA PER LE ATTIVITA DERIVANTI DALL'ATTUAZIONE DELLA LEGGE N.10/2013 ART. 7 - DISPOSIZIONI PER LA TUTELA E LA	9	5	1	103	1.03.01.02.000	04:02	8	RS	0,00	PR	0,00	R	0,00			EP	0,00
									CP	20.100,00	PC	0,00	I	20.100,00	ECP	0,00	EC	20.100,00
									CS	20.100,00	TP	0,00	FPV	0,00		TR	20.100,00	
1480	SPESE PER INTERESSI MATURATI SU SOMME DOVUTE PER DEBITI FUORI BILANCIO DI PERTINENZA DELLA UOD 52-06-08	16	2	1	107	1.07.06.99.000	04:02	8	RS	0,00	PR	0,00	R	0,00			EP	0,00
									CP	53,79	PC	0,00	I	53,79	ECP	0,00	EC	53,79
									CS	53,79	TP	0,00	FPV	0,00		TR	53,79	

REGIONE
CAMPANIA

SPESA - ELENCO CAPITOLI

Cap.	Denominazione	Miss.	Prog.	Tit.	Macroaggr.	IV Livello Piano dei Conti	Cofog	Codice Id. Spesa UE	RESIDUI ATTIVI AL 1/1/2015 (RS)		PAGAMENTI IN C/RESIDUI (PR)		RIACCERTAMENTO RESIDUI (R)		RESIDUI PASSIVI DA ESERCIZI PRECEDENTI (EP=RS-PR+R)			
									PREVISIONI DEFINITIVE DI COMPETENZA (CP)		PAGAMENTI IN C/COMPETENZA (PC)		IMPEGNI (I)		ECONOMIE DI COMPETENZA (ECP= CP- I -FPV)		RESIDUI PASSIVI DA ESERCIZIO DI COMPETENZA (EC= I - PC)	
									PREVISIONI DEFINITIVE DI CASSA (CS)		TOTALE PAGAMENTI (TP=PR+PC)		FONDO PLURIENNALE VINCOLATO (FPV)				TOTALE RESIDUI PASSIVI DA RIPORTARE (TR=EP+EC)	
1484	RIMBORSI A FAVORE DI SOGGETTI PRIVATI PER SPESE DERIVANTI DA RICONOSCIMENTO DI DEBITI FUORI	16	1	1	110	1.10.05.04.000	04:02	8	RS	0,00	PR	0,00	R	0,00		EP	0,00	
									CP	1.208,18	PC	0,00	I	1.208,18	ECP	0,00	EC	1.208,18
									CS	1.208,18	TP	0,00	FPV	0,00		TR	1.208,18	
1486	SPESE PER IL COMPENSO COMMISSARI AD ACTA PER L'ESECUZIONE DI SENTENZE ESECUTIVE DERIVANTI DA DEBITI FUORI	16	1	1	103	1.03.02.01.000	04:02	8	RS	0,00	PR	0,00	R	0,00		EP	0,00	
									CP	3.000,00	PC	0,00	I	3.000,00	ECP	0,00	EC	3.000,00
									CS	3.000,00	TP	0,00	FPV	0,00		TR	3.000,00	
1488	SPESE PER QUOTA IRAP SU SOMME DOVUTE PER DEBITI FUORI BILANCIO DI PERTINENZA DELLA UOD 52-06-05	16	1	1	102	1.02.01.01.000	04:02	8	RS	0,00	PR	0,00	R	0,00		EP	0,00	
									CP	255,00	PC	0,00	I	255,00	ECP	0,00	EC	255,00
									CS	255,00	TP	0,00	FPV	0,00		TR	255,00	
1490	INCENTIVO PER ATTIVITA' DI PROGETTAZIONE DI LAVORI, SERVIZI E FORNITURE, NONCHE' ATTIVITA' TECNICO-	9	9	1	101	1.01.01.01.000	05:06	8	RS	0,00	PR	0,00	R	0,00		EP	0,00	
									CP	100.000,00	PC	0,00	I	0,00	ECP	100.000,00	EC	0,00
									CS	100.000,00	TP	0,00	FPV	0,00		TR	0,00	
1491	IMPOSTA REGIONALE SULLE ATTIVITÀ PRODUTTIVE (I.R.A.P.) PER LE ATTIVITÀ DELLA MISSIONE 09 PROGRAMMA 09	9	9	1	102	1.02.01.01.000	05:06	8	RS	0,00	PR	0,00	R	0,00		EP	0,00	
									CP	8.500,00	PC	0,00	I	0,00	ECP	8.500,00	EC	0,00
									CS	8.500,00	TP	0,00	FPV	0,00		TR	0,00	
1492	CONTRIBUTI SOCIALI A CARICO DELL'ENTE PER LE ATTIVITÀ DELLA MISSIONE 09 PROGRAMMA 09	9	9	1	101	1.01.02.01.000	05:06	8	RS	0,00	PR	0,00	R	0,00		EP	0,00	
									CP	25.000,00	PC	0,00	I	0,00	ECP	25.000,00	EC	0,00
									CS	25.000,00	TP	0,00	FPV	0,00		TR	0,00	
1493	FSC 2007-2013 DELIBERA CIPE 60/2012 - DEPURAZIONE DELLE ACQUE. INCARICHI PROFESSIONALI PER LA REALIZZAZIONE DI	9	9	2	202	2.02.03.05.000	05:06	8	RS	0,00	PR	0,00	R	0,00		EP	0,00	
									CP	32.299,04	PC	0,00	I	8.547,10	ECP	23.751,94	EC	8.547,10
									CS	32.299,04	TP	0,00	FPV	0,00		TR	8.547,10	
1494	ALTRI BENI DI CONSUMO PER LA GESTIONE	9	4	1	103	1.03.01.02.000	06:03	8	RS	0,00	PR	0,00	R	0,00		EP	0,00	

REGIONE
CAMPANIA

SPESA - ELENCO CAPITOLI

Cap.	Denominazione	Miss.	Prog.	Tit.	Macroaggr.	IV Livello Piano dei Conti	Cofog	Codice Id. Spesa UE	RESIDUI ATTIVI AL 1/1/2015 (RS)		PAGAMENTI IN C/RESIDUI (PR)		RIACCERTAMENTO RESIDUI (R)			RESIDUI PASSIVI DA ESERCIZI PRECEDENTI (EP=RS-PR+R)		
									PREVISIONI DEFINITIVE DI COMPETENZA (CP)		PAGAMENTI IN C/COMPETENZA (PC)		IMPEGNI (I)		ECONOMIE DI COMPETENZA (ECP= CP- I -FPV)	RESIDUI PASSIVI DA ESERCIZIO DI COMPETENZA (EC= I - PC)		
									PREVISIONI DEFINITIVE DI CASSA (CS)		TOTALE PAGAMENTI (TP=PR+PC)		FONDO PLURIENNALE VINCOLATO (FPV)			TOTALE RESIDUI PASSIVI DA RIPORTARE (TR=EP+EC)		
	DEI SISTEMI ACQUEDOTTISTICI REGIONALI.								CP	60.000,00	PC	39.926,58	I	59.767,87	ECP	232,13	EC	19.841,29
									CS	60.000,00	TP	39.926,58	FPV	0,00			TR	19.841,29
1495	UTENZE E CANONI PER LA GESTIONE DEI SISTEMI ACQUEDOTTISTICI REGIONALI.	9	4	1	103	1.03.02.05.000	06:03	8	RS	0,00	PR	0,00	R	0,00			EP	0,00
									CP	21.000.000,00	PC	559.496,25	I	20.991.997,86	ECP	8.002,14	EC	20.432.501,61
									CS	21.000.000,00	TP	559.496,25	FPV	0,00			TR	20.432.501,61
1497	UTENZE E CANONI PER LA GESTIONE DEI COMPLESSI DEPURATIVI REGIONALI.	9	4	1	103	1.03.02.05.000	05:02	8	RS	0,00	PR	0,00	R	0,00			EP	0,00
									CP	6.000.000,00	PC	2.098.513,35	I	6.000.000,00	ECP	0,00	EC	3.901.486,65
									CS	6.000.000,00	TP	2.098.513,35	FPV	0,00			TR	3.901.486,65
1505	GESTIONE E MANUTENZIONE ORDINARIA DEI SISTEMI ACQUEDOTTISTICI EX CASMEZ TRASFERITI ALLA REGIONE AI SENSI	9	4	1	103	1.03.02.09.000	05.2/0 6.3	8	RS	1.744.189,81	PR	0,00	R	-0,32			EP	1.744.189,49
									CP	0,00	PC	0,00	I	0,00	ECP	0,00	EC	0,00
									CS	1.744.189,81	TP	0,00	FPV	0,00			TR	1.744.189,49
1506	GESTIONE E MANUTENZIONE ORDINARIA DEI SISTEMI ACQUEDOTTISTICI EX CASMEZ TRASFERITI ALLA REGIONE AI SENSI	9	4	1	103	1.03.02.09.000	05.2/0 6.3	8	RS	918.266,20	PR	99.987,10	R	-32.282,15			EP	785.996,95
									CP	18.732.755,44	PC	16.076.378,66	I	18.732.755,44	ECP	0,00	EC	2.656.376,78
									CS	19.651.021,64	TP	16.176.365,76	FPV	0,00			TR	3.442.373,73
1507	MANUTENZIONE STRAORDINARIA, TENUTA IN EFFICIENZA DEI SISTEMI ACQUEDOTTISTICI EX CASMEZ TRASFERITI	9	4	2	202	2.02.01.09.000	05.2/0 6.3	8	RS	24.925.333,53	PR	1.789.545,50	R	0,00			EP	23.135.788,03
									CP	5.000.000,00	PC	0,00	I	1.000.000,00	ECP	4.000.000,00	EC	1.000.000,00
									CS	29.925.333,53	TP	1.789.545,50	FPV	0,00			TR	24.135.788,03
1508	ATTIVITA' DI MONITORAGGIO E STUDIO DI CUI ALL'ART. 4, COMMA 176, LEGGE 350/2003	9	4	2	202	2.02.03.05.000	05.2/0 6.3	8	RS	122.500,00	PR	0,00	R	0,00			EP	122.500,00
									CP	122.500,00	PC	0,00	I	0,00	ECP	122.500,00	EC	0,00
									CS	245.000,00	TP	0,00	FPV	0,00			TR	122.500,00
1510	CONTRIBUTO QUIDICENNALE DELLO STATO PER L'ATTUAZIONE DEL SERVIZIO IDRICO INTEGRATO ART. 144, COMMA 17, LEGGE	9	4	2	202	2.02.01.09.000	05.2/0 6.3	8	RS	5.594.708,78	PR	785.954,26	R	0,00			EP	4.808.754,52
									CP	945.345,71	PC	150.547,33	I	241.547,33	ECP	703.798,38	EC	91.000,00
									CS	6.540.054,49	TP	936.501,59	FPV	0,00			TR	4.899.754,52

REGIONE
CAMPANIA

SPESA - ELENCO CAPITOLI

Cap.	Denominazione	Miss.	Prog.	Tit.	Macroaggr.	IV Livello Piano dei Conti	Cofog	Codice Id. Spesa UE	RESIDUI ATTIVI AL 1/1/2015 (RS)		PAGAMENTI IN C/RESIDUI (PR)		RIACCERTAMENTO RESIDUI (R)				RESIDUI PASSIVI DA ESERCIZI PRECEDENTI (EP=RS-PR+R)	
									PREVISIONI DEFINITIVE DI COMPETENZA (CP)		PAGAMENTI IN C/COMPETENZA (PC)		IMPEGNI (I)		ECONOMIE DI COMPETENZA (ECP= CP- I -FPV)		RESIDUI PASSIVI DA ESERCIZIO DI COMPETENZA (EC= I - PC)	
									PREVISIONI DEFINITIVE DI CASSA (CS)		TOTALE PAGAMENTI (TP=PR+PC)		FONDO PLURIENNALE VINCOLATO (FPV)				TOTALE RESIDUI PASSIVI DA RIPORTARE (TR=EP+EC)	
1515	GESTIONE DEI SISTEMI ACQUEDOTTISTICI REGIONALI	9	4	1	103	1.03.02.15.000	05.2/0 6.3	8	RS	0,00	PR	0,00	R	0,00			EP	0,00
									CP	19.376.057,80	PC	11.719.605,23	I	14.196.331,06	ECP	5.179.726,74	EC	2.476.725,83
									CS	19.376.057,80	TP	11.719.605,23	FPV	0,00			TR	2.476.725,83
1517	SPESE PER IL MIGLIORAMENTO E POTENZIAMENTO DEL SERVIZIO FITOSANITARIO REGIONALE PER LE	16	1	2	202	2.02.03.99.000	04:02	8	RS	421,91	PR	421,91	R	0,00			EP	0,00
									CP	138.536,40	PC	0,00	I	76.000,00	ECP	62.536,40	EC	76.000,00
									CS	114.921,91	TP	421,91	FPV	0,00			TR	76.000,00
1519	GESTIONE DEI COMPLESSI DEPURATIVI REGIONALI	9	4	1	103	1.03.02.15.000	05.2/0 6.3	8	RS	0,00	PR	0,00	R	0,00			EP	0,00
									CP	43.231.874,40	PC	32.023.963,37	I	38.273.754,39	ECP	4.958.120,01	EC	6.249.791,02
									CS	43.231.874,40	TP	32.023.963,37	FPV	0,00			TR	6.249.791,02
1521	GESTIONE DEI SISTEMI ACQUEDOTTISTICI REGIONALI FINANZIATA CON QUOTA PARTE DEL CONTRIBUTO EX ART. 12, COMMA 9,	9	4	1	103	1.03.02.15.000	05.2/0 6.3	8	RS	0,00	PR	0,00	R	0,00			EP	0,00
									CP	4.860.222,71	PC	0,00	I	4.562.070,63	ECP	298.152,08	EC	4.562.070,63
									CS	4.860.222,71	TP	0,00	FPV	0,00			TR	4.562.070,63
1522	CONTRIBUTO STRAORDINARIO AL COMUNE DI VICO EQUENSE (NA) PER LA MESSA IN SICUREZZA DELLA STRADA COMUNALE	9	1	2	203	2.03.01.02.000	05:03	8	RS	250.000,00	PR	0,00	R	0,00			EP	250.000,00
									CP	0,00	PC	0,00	I	0,00	ECP	0,00	EC	0,00
									CS	250.000,00	TP	0,00	FPV	0,00			TR	250.000,00
1523	GESTIONE DEI COMPLESSI DEPURATIVI REGIONALI FINANZIATA CON QUOTA PARTE DEL CONTRIBUTO EX ART. 12, COMMA 9,	9	4	1	103	1.03.02.15.000	05.2/0 6.3	8	RS	0,00	PR	0,00	R	0,00			EP	0,00
									CP	13.471.917,29	PC	0,00	I	13.208.602,29	ECP	263.315,00	EC	13.208.602,29
									CS	13.471.917,29	TP	0,00	FPV	0,00			TR	13.208.602,29
1531	IRESA - GETTITO (51%) DESTINATO AL COMPLETAMENTO DEI SISTEMI DI MONITORAGGIO ACUSTICO, AL	9	8	2	203	2.03.01.02.000	05:03	8	RS	0,00	PR	0,00	R	0,00			EP	0,00
									CP	357.000,00	PC	0,00	I	0,00	ECP	357.000,00	EC	0,00
									CS	357.000,00	TP	0,00	FPV	0,00			TR	0,00
1533	IRESA - GETTITO (49%) DESTINATO ALLE	9	8	2	203	2.03.01.02.000	05:03	8	RS	0,00	PR	0,00	R	0,00			EP	0,00

REGIONE
CAMPANIA

SPESA - ELENCO CAPITOLI

Cap.	Denominazione	Miss.	Prog.	Tit.	Macroaggr.	IV Livello Piano dei Conti	Cofog	Codice Id. Spesa UE	RESIDUI ATTIVI AL 1/1/2015 (RS)		PAGAMENTI IN C/RESIDUI (PR)		RIACCERTAMENTO RESIDUI (R)			RESIDUI PASSIVI DA ESERCIZI PRECEDENTI (EP=RS-PR+R)		
									PREVISIONI DEFINITIVE DI COMPETENZA (CP)		PAGAMENTI IN C/COMPETENZA (PC)		IMPEGNI (I)		ECONOMIE DI COMPETENZA (ECP= CP- I -FPV)		RESIDUI PASSIVI DA ESERCIZIO DI COMPETENZA (EC= I - PC)	
									PREVISIONI DEFINITIVE DI CASSA (CS)		TOTALE PAGAMENTI (TP=PR+PC)		FONDO PLURIENNALE VINCOLATO (FPV)			TOTALE RESIDUI PASSIVI DA RIPORTARE (TR=EP+EC)		
	POLITICHE DI TUTELA DELL'AMBIENTE (ART. 7, CO. 1, LETT E, L.R. 4/2014)								CP	343.000,00	PC	0,00	I	0,00	ECP	343.000,00	EC	0,00
									CS	343.000,00	TP	0,00	FPV	0,00			TR	0,00
1534	PATTO PER LA CAMPANIA SOSTENIBILE DI EUROPA E DEL MEDITERRANEO	9	2	2	203	2.03.01.02.000	05.1/0 5.4	8	RS	597.696,48	PR	50.411,30	R	0,00			EP	547.285,18
									CP	0,00	PC	0,00	I	0,00	ECP	0,00	EC	0,00
									CS	597.696,48	TP	50.411,30	FPV	0,00			TR	547.285,18
1536	CAMPAGNA A.I.B. - CONVENZIONE CON MINISTERO DELL'INTERNO - DIREZIONE REGIONALE VV.F. CAMPANIA	11	1	1	104	1.04.01.01.000	03:02	8	RS	0,00	PR	0,00	R	0,00			EP	0,00
									CP	920.000,00	PC	460.000,00	I	920.000,00	ECP	0,00	EC	460.000,00
									CS	920.000,00	TP	460.000,00	FPV	0,00			TR	460.000,00
1540	INTESA ISTITUZIONALE DI PROGRAMMA - ACCORDO DI PROGRAMMA QUADRO "TUTELA DELLE ACQUE E GESTIONE	9	6	2	203	2.03.01.02.000	05.3/0 5.4	8	RS	0,00	PR	0,00	R	0,00			EP	0,00
									CP	440.939,75	PC	0,00	I	0,00	ECP	440.939,75	EC	0,00
									CS	440.939,75	TP	0,00	FPV	0,00			TR	0,00
1542	INTESA ISTITUZIONALE DI PROGRAMMA - ACCORDO DI PROGRAMMA QUADRO "TUTELA DELLE ACQUE E GESTIONE	9	6	2	203	2.03.01.02.000	05.3/0 5.4	8	RS	0,00	PR	0,00	R	0,00			EP	0,00
									CP	2.981,37	PC	0,00	I	0,00	ECP	2.981,37	EC	0,00
									CS	2.981,37	TP	0,00	FPV	0,00			TR	0,00
1544	INTESA ISTITUZIONALE DI PROGRAMMA - ACCORDO DI PROGRAMMA QUADRO "TUTELA DELLE ACQUE E GESTIONE	9	6	2	203	2.03.01.02.000	05.3/0 5.4	8	RS	0,00	PR	0,00	R	0,00			EP	0,00
									CP	141.897,19	PC	0,00	I	0,00	ECP	141.897,19	EC	0,00
									CS	141.897,19	TP	0,00	FPV	0,00			TR	0,00
1545	INTESA ISTITUZIONALE DI PROGRAMMA - ACCORDO DI PROGRAMMA QUADRO "TUTELA DELLE ACQUE E GESTIONE	9	6	2	202	2.02.03.05.000	05.3/0 5.4	8	RS	0,00	PR	0,00	R	0,00			EP	0,00
									CP	700.000,00	PC	0,00	I	700.000,00	ECP	0,00	EC	700.000,00
									CS	700.000,00	TP	0,00	FPV	0,00			TR	700.000,00
1546	INTESA ISTITUZIONALE DI PROGRAMMA - ACCORDO DI PROGRAMMA QUADRO "TUTELA DELLE ACQUE E GESTIONE	9	6	2	203	2.03.01.02.000	05.3/0 5.4	8	RS	0,00	PR	0,00	R	0,00			EP	0,00
									CP	84.148,07	PC	0,00	I	0,00	ECP	84.148,07	EC	0,00
									CS	84.148,07	TP	0,00	FPV	0,00			TR	0,00

REGIONE
CAMPANIA

SPESA - ELENCO CAPITOLI

Cap.	Denominazione	Miss.	Prog.	Tit.	Macroaggr.	IV Livello Piano dei Conti	Cofog	Codice Id. Spesa UE	RESIDUI ATTIVI AL 1/1/2015 (RS)		PAGAMENTI IN C/RESIDUI (PR)		RIACCERTAMENTO RESIDUI (R)				RESIDUI PASSIVI DA ESERCIZI PRECEDENTI (EP=RS-PR+R)	
									PREVISIONI DEFINITIVE DI COMPETENZA (CP)		PAGAMENTI IN C/COMPETENZA (PC)		IMPEGNI (I)		ECONOMIE DI COMPETENZA (ECP= CP- I -FPV)		RESIDUI PASSIVI DA ESERCIZIO DI COMPETENZA (EC= I - PC)	
									PREVISIONI DEFINITIVE DI CASSA (CS)		TOTALE PAGAMENTI (TP=PR+PC)		FONDO PLURIENNALE VINCOLATO (FPV)				TOTALE RESIDUI PASSIVI DA RIPORTARE (TR=EP+EC)	
1547	INTESA ISTITUZIONALE DI PROGRAMMA - ACCORDO DI PROGRAMMA QUADRO "TUTELA DELLE ACQUE E GESTIONE	9	6	2	202	2.02.01.09.000	05.3/0 5.4	8	RS	0,00	PR	0,00	R	0,00			EP	0,00
									CP	5.281.534,97	PC	3.056.130,00	I	5.281.534,97	ECP	0,00	EC	2.225.404,97
									CS	5.281.534,97	TP	3.056.130,00	FPV	0,00		TR	2.225.404,97	
1548	CONTRIBUTO PER LA REALIZZAZIONE DELLA CONDOTTA FOGNARIA SITA IN LOCALITA' "FIANO" DI NOCERA INFERIORE.	9	4	2	203	2.03.01.02.000	05.2/0 6.3	8	RS	0,00	PR	0,00	R	0,00			EP	0,00
									CP	323.556,62	PC	0,00	I	323.556,62	ECP	0,00	EC	323.556,62
									CS	323.556,62	TP	0,00	FPV	0,00		TR	323.556,62	
1550	CONTRIBUTO PER LA REALIZZAZIONE DELLA CONDOTTA FOGNARIA PROVINCIALE NOCERA-SARNO IN NOCERA INFERIORE.	9	4	2	203	2.03.01.02.000	05.2/0 6.3	8	RS	0,00	PR	0,00	R	0,00			EP	0,00
									CP	434.149,09	PC	0,00	I	434.149,09	ECP	0,00	EC	434.149,09
									CS	434.149,09	TP	0,00	FPV	0,00		TR	434.149,09	
1574	INTERVENTI PER FRONTEGGIARE LA SITUAZIONE DI EMERGENZA PRESENTE SUL TERRITORIO REGIONALE DETERMINATA	11	2	1	103	1.03.01.02.000	03:02	8	RS	94.000,93	PR	0,00	R	0,00			EP	94.000,93
									CP	0,00	PC	0,00	I	0,00	ECP	0,00	EC	0,00
									CS	94.000,93	TP	0,00	FPV	0,00		TR	94.000,93	
1578	IMPOSTA REGIONALE SULLE ATTIVITÀ PRODUTTIVE (I.R.A.P) PER LE ATTIVITÀ DELLA MISSIONE 09 PROGRAMMA 04.	9	4	1	102	1.02.01.01.000	05.2/0 6.3	8	RS	6.282,01	PR	0,00	R	0,00			EP	6.282,01
									CP	5.000,00	PC	85,00	I	1.327,12	ECP	3.672,88	EC	1.242,12
									CS	11.282,01	TP	85,00	FPV	0,00		TR	7.524,13	
1579	INCENTIVO PER ATTIVITÀ DI PROGETTAZIONE DI LAVORI, SERVIZI E FORNITURE NONCHÉ ATTIVITÀ TECNICO-	9	4	1	101	1.01.01.01.000	05.2/0 6.3	8	RS	73.905,95	PR	0,00	R	0,00			EP	73.905,95
									CP	50.000,00	PC	0,00	I	14.613,21	ECP	35.386,79	EC	14.613,21
									CS	123.905,95	TP	0,00	FPV	0,00		TR	88.519,16	
1583	CONTRIBUTI SOCIALI A CARICO DELL'ENTE PER LE ATTIVITÀ DELLA MISSIONE 09 PROGRAMMA 04.	9	4	1	101	1.01.02.01.000	05.2/0 6.3	8	RS	17.659,07	PR	0,00	R	0,00			EP	17.659,07
									CP	20.000,00	PC	0,00	I	3.491,54	ECP	16.508,46	EC	3.491,54
									CS	37.659,07	TP	0,00	FPV	0,00		TR	21.150,61	
1584	SPESE SOSTENUTE PER IL	11	1	1	104	1.04.01.02.000	03:02	8	RS	1.393.925,49	PR	845.950,81	R	0,00			EP	547.974,68

REGIONE
CAMPANIA

SPESA - ELENCO CAPITOLI

Cap.	Denominazione	Miss.	Prog.	Tit.	Macroaggr.	IV Livello Piano dei Conti	Cofog	Codice Id. Spesa UE	RESIDUI ATTIVI AL 1/1/2015 (RS)		PAGAMENTI IN C/RESIDUI (PR)		RIACCERTAMENTO RESIDUI (R)				RESIDUI PASSIVI DA ESERCIZI PRECEDENTI (EP=RS-PR+R)	
									PREVISIONI DEFINITIVE DI COMPETENZA (CP)		PAGAMENTI IN C/COMPETENZA (PC)		IMPEGNI (I)		ECONOMIE DI COMPETENZA (ECP= CP- I -FPV)		RESIDUI PASSIVI DA ESERCIZIO DI COMPETENZA (EC= I - PC)	
									PREVISIONI DEFINITIVE DI CASSA (CS)		TOTALE PAGAMENTI (TP=PR+PC)		FONDO PLURIENNALE VINCOLATO (FPV)				TOTALE RESIDUI PASSIVI DA RIPORTARE (TR=EP+EC)	
	COORDINAMENTO DEGLI INTERVENTI E DI TUTTE LE INIZIATIVE PER FRONTEGGIARE LA								CP	139.397,17	PC	0,00	I	0,00	ECP	139.397,17	EC	0,00
									CS	1.533.322,66	TP	845.950,81	FPV	0,00			TR	547.974,68
1585	SPESE SOSTENUTE PER IL COORDINAMENTO DEGLI INTERVENTI E DI TUTTE LE INIZIATIVE PER FRONTEGGIARE	11	1	1	103	1.03.01.02.000	03:02	8	RS	95.501,55	PR	95.501,55	R	0,00			EP	0,00
									CP	0,00	PC	0,00	I	0,00	ECP	0,00	EC	0,00
									CS	95.501,55	TP	95.501,55	FPV	0,00			TR	0,00
1588	FONDI EX DECRETO 112/98 - QUOTA PARTE ANNI PREGRESSI PER LA MANUTENZIONE DEGLI IMPIANTI ACQUEDOTTISTICI E DEGLI	9	4	2	202	2.02.01.09.000	05.2/0 6.3	8	RS	2.351.562,42	PR	202.881,28	R	-0,01			EP	2.148.681,13
									CP	0,00	PC	0,00	I	0,00	ECP	0,00	EC	0,00
									CS	2.351.562,42	TP	202.881,28	FPV	0,00			TR	2.148.681,13
1590	GESTIONE E MANUTENZIONE ORDINARIA DEI SISTEMI ACQUEDOTTISTICI REGIONALI FINANZIATA CON QUOTA PARTE DEL	9	4	1	103	1.03.02.09.000	06:03	8	RS	176.627,45	PR	60.231,24	R	-33,91			EP	116.362,30
									CP	0,00	PC	0,00	I	0,00	ECP	0,00	EC	0,00
									CS	176.627,45	TP	60.231,24	FPV	0,00			TR	116.362,30
1591	ATTUAZIONE DELLA STRATEGIA MARINA DI CUI AL D.LGS. 190/2010, ATTIVITÀ DI INDAGINE INFORMAZIONI TECNICO-	9	2	1	103	1.03.02.10.000	05:04	8	RS	0,00	PR	0,00	R	0,00			EP	0,00
									CP	10.000,00	PC	0,00	I	0,00	ECP	10.000,00	EC	0,00
									CS	10.000,00	TP	0,00	FPV	0,00			TR	0,00
1592	ATTUAZIONE DELLA STRATEGIA MARINA DI CUI AL D.LGS. 190/2010, ATTIVITA' DI INDAGINE, INFORMAZIONI TECNICO-	9	2	1	103	1.03.02.99.000	05:04	8	RS	0,00	PR	0,00	R	0,00			EP	0,00
									CP	139.150,00	PC	0,00	I	139.150,00	ECP	0,00	EC	139.150,00
									CS	139.150,00	TP	0,00	FPV	0,00			TR	139.150,00
1593	ATTUAZIONE DELLA STRATEGIA MARINA DI CUI AL D.LGS. 190/2010, ATTIVITÀ DI INDAGINE INFORMAZIONI TECNICO-	9	2	1	102	1.02.01.01.000	05:04	8	RS	0,00	PR	0,00	R	0,00			EP	0,00
									CP	850,00	PC	0,00	I	0,00	ECP	850,00	EC	0,00
									CS	850,00	TP	0,00	FPV	0,00			TR	0,00
1599	DECRETO LEGGE N. 185 DEL 25 NOVEMBRE 2015 - D.G.R. N. 608 DEL 26/11/2015 - PIANO STRALCIO OPERATIVO PER LO	9	3	1	103	1.03.01.01.000	05:01	8	RS	0,00	PR	0,00	R	0,00			EP	0,00
									CP	50.000,00	PC	0,00	I	0,00	ECP	50.000,00	EC	0,00
									CS	50.000,00	TP	0,00	FPV	0,00			TR	0,00

REGIONE
CAMPANIA

SPESA - ELENCO CAPITOLI

Cap.	Denominazione	Miss.	Prog.	Tit.	Macroaggr.	IV Livello Piano dei Conti	Cofog	Codice Id. Spesa UE	RESIDUI ATTIVI AL 1/1/2015 (RS)		PAGAMENTI IN C/RESIDUI (PR)		RIACCERTAMENTO RESIDUI (R)				RESIDUI PASSIVI DA ESERCIZI PRECEDENTI (EP=RS-PR+R)	
									PREVISIONI DEFINITIVE DI COMPETENZA (CP)		PAGAMENTI IN C/COMPETENZA (PC)		IMPEGNI (I)		ECONOMIE DI COMPETENZA (ECP= CP- I -FPV)		RESIDUI PASSIVI DA ESERCIZIO DI COMPETENZA (EC= I - PC)	
									PREVISIONI DEFINITIVE DI CASSA (CS)		TOTALE PAGAMENTI (TP=PR+PC)		FONDO PLURIENNALE VINCOLATO (FPV)				TOTALE RESIDUI PASSIVI DA RIPORTARE (TR=EP+EC)	
1601	FONDO PLURIENNALE VINCOLATO CONCERNENTE GLI INTERVENTI DI BONIFICA DELL'EX SIN AREE DEL LITORALE	9	3	1	110	1.10.02.01.000	05:01	8	RS	0,00	PR	0,00	R	0,00			EP	0,00
									CP	69.950.000,00	PC	0,00	I	0,00	ECP	69.950.000,00	EC	0,00
									CS	0,00	TP	0,00	FPV	0,00			TR	0,00
1602	INTERVENTI DI PREVENZIONE E RISANAMENTO DELL'INQUINAMENTO DEI CORPI IDRICI EX ART. 136 CO. 1 DEL D.LGS.	9	6	1	103	1.03.02.99.000	05:03	8	RS	222.508,55	PR	122.508,55	R	0,00			EP	100.000,00
									CP	1.000.000,00	PC	0,00	I	0,00	ECP	1.000.000,00	EC	0,00
									CS	1.222.508,55	TP	122.508,55	FPV	0,00			TR	100.000,00
1604	TRASFERIMENTO ALLE PROVINCE DELLA QUOTA PARI AL CINQUE PER CENTO DEL GETTITO DEL TRIBUTO SPECIALE PER IL	9	2	1	105	1.05.02.05.000	05.1/0 5.4	8	RS	108.000,00	PR	0,00	R	0,00			EP	108.000,00
									CP	126.216,00	PC	0,00	I	0,00	ECP	126.216,00	EC	0,00
									CS	234.216,00	TP	0,00	FPV	0,00			TR	108.000,00
1606	FONDO EX ART. 3, COMMA 27, L. 28/12/95 N. 549 DESTINATO AL FINANZIAMENTO DI INTERVENTI IN MATERIA DI TUTELA	9	2	1	105	1.05.02.05.000	05.1/0 5.4	8	RS	185.149,50	PR	55.149,50	R	0,00			EP	130.000,00
									CP	991.003,22	PC	42.700,00	I	359.923,22	ECP	631.080,00	EC	317.223,22
									CS	1.176.152,72	TP	97.849,50	FPV	0,00			TR	447.223,22
1610	PROGRAMMA TRIENNALE DI TUTELA AMBIENTALE 1989/91. REALIZZAZIONE DEGLI INTERVENTI DEAC10, DEAC11,	9	2	2	203	2.03.01.02.000	05.1/0 5.4	8	RS	194.971,25	PR	0,00	R	0,00			EP	194.971,25
									CP	0,00	PC	0,00	I	0,00	ECP	0,00	EC	0,00
									CS	194.971,25	TP	0,00	FPV	0,00			TR	194.971,25
1612	FINANZIAMENTO REGIONALE DEL PROGRAMMA DI INFORMAZIONE, FORMAZIONE ED EDUCAZIONE	9	2	1	104	1.04.04.01.000	05.1/0 5.4	8	RS	259.837,59	PR	34.622,44	R	0,00			EP	225.215,15
									CP	104.300,00	PC	0,00	I	78.300,00	ECP	26.000,00	EC	78.300,00
									CS	364.137,59	TP	34.622,44	FPV	0,00			TR	303.515,15
1614	FINANZIAMENTO STATALE DEL PROGRAMMA DI INFORMAZIONE, FORMAZIONE ED EDUCAZIONE	9	2	1	104	1.04.04.01.000	05.1/0 5.4	8	RS	109.402,38	PR	15.500,00	R	0,00			EP	93.902,38
									CP	0,00	PC	0,00	I	0,00	ECP	0,00	EC	0,00
									CS	109.402,38	TP	15.500,00	FPV	0,00			TR	93.902,38
1624	FONDO ACCANTONAMENTO PER	9	3	1	110	1.10.01.99.000	05:01	8	RS	0,00	PR	0,00	R	0,00			EP	0,00

REGIONE
CAMPANIA

SPESA - ELENCO CAPITOLI

Cap.	Denominazione	Miss.	Prog.	Tit.	Macroaggr.	IV Livello Piano dei Conti	Cofog	Codice Id. Spesa UE	RESIDUI ATTIVI AL 1/1/2015 (RS)		PAGAMENTI IN C/RESIDUI (PR)		RIACCERTAMENTO RESIDUI (R)				RESIDUI PASSIVI DA ESERCIZI PRECEDENTI (EP=RS-PR+R)	
									PREVISIONI DEFINITIVE DI COMPETENZA (CP)		PAGAMENTI IN C/COMPETENZA (PC)		IMPEGNI (I)		ECONOMIE DI COMPETENZA (ECP= CP- I -FPV)		RESIDUI PASSIVI DA ESERCIZIO DI COMPETENZA (EC= I - PC)	
									PREVISIONI DEFINITIVE DI CASSA (CS)		TOTALE PAGAMENTI (TP=PR+PC)		FONDO PLURIENNALE VINCOLATO (FPV)				TOTALE RESIDUI PASSIVI DA RIPORTARE (TR=EP+EC)	
	DISMISSIONE TERMOVALIZZATORE								CP	1.475.000,00	PC	0,00	I	0,00	ECP	1.475.000,00	EC	0,00
									CS	1.475.000,00	TP	0,00	FPV	0,00			TR	0,00
1626	FONDO AMMORTAMENTO TERMOVALORIZZATORE	9	3	1	110	1.10.01.99.000	05:01	8	RS	0,00	PR	0,00	R	0,00			EP	0,00
									CP	18.000.000,00	PC	0,00	I	0,00	ECP	18.000.000,00	EC	0,00
									CS	18.000.000,00	TP	0,00	FPV	0,00			TR	0,00
1628	REALIZZAZIONE DEL SISTEMA INFORMATIVO REGIONALE AMBIENTALE CON FUNZIONI DI PFR SINANET	9	2	2	202	2.02.03.02.000	05.1/0 5.4	8	RS	231.662,51	PR	231.662,51	R	0,00			EP	0,00
									CP	1.194.022,80	PC	600.000,00	I	913.098,46	ECP	280.924,34	EC	313.098,46
									CS	1.425.685,31	TP	831.662,51	FPV	0,00			TR	313.098,46
1630	GESTIONE E MANUTENZIONE ORDINARIA DEGLI IMPIANTI DI DEPURAZIONE REGIONALI FINANZIATI CON QUOTA PARTE	9	4	1	103	1.03.02.09.000	05:02	8	RS	4.510.180,18	PR	0,00	R	-95.618,13			EP	4.414.562,05
									CP	0,00	PC	0,00	I	0,00	ECP	0,00	EC	0,00
									CS	4.510.180,18	TP	0,00	FPV	0,00			TR	4.414.562,05
1648	ATTIVITA' CONNESSE AL MONITORAGGIO, L'INFORMAZIONE E LA VALUTAZIONE IN MATERIA DI RIFIUTI (L.R. N. 4 DEL	9	3	1	103	1.03.02.01.000	05:01	8	RS	3.660,00	PR	3.660,00	R	0,00			EP	0,00
									CP	0,00	PC	0,00	I	0,00	ECP	0,00	EC	0,00
									CS	3.660,00	TP	3.660,00	FPV	0,00			TR	0,00
1652	A.R.P.A.C. ONERI DI GESTIONE (L.R. N.10 DEL 29/7/1998).	9	2	1	104	1.04.01.02.000	05.1/0 5.4	8	RS	3.000.000,00	PR	2.000.000,00	R	0,00			EP	1.000.000,00
									CP	6.000.000,00	PC	2.000.000,00	I	6.000.000,00	ECP	0,00	EC	4.000.000,00
									CS	9.000.000,00	TP	4.000.000,00	FPV	0,00			TR	5.000.000,00
1653	A.R.P.A.C. FONDO PER IL FINANZIAMENTO DI SPESE DI INVESTIMENTO.	9	2	2	203	2.03.01.02.000	05.1/0 5.4	8	RS	0,00	PR	0,00	R	0,00			EP	0,00
									CP	1.130.270,90	PC	0,00	I	1.130.270,90	ECP	0,00	EC	1.130.270,90
									CS	1.130.270,90	TP	0,00	FPV	0,00			TR	1.130.270,90
1654	AZIONI PREVISTE DALL'ART. 3, COMMA 27 LEGGE 28.12.1995 N.549, L.R. 29/7/1988 N. 10, PER LA BONIFICA DEI SUOLI INQUINATI.	9	8	2	203	2.03.01.02.000	05:03	8	RS	41.095,07	PR	0,00	R	-384,42			EP	40.710,65
									CP	60.169,44	PC	0,00	I	60.169,44	ECP	0,00	EC	60.169,44
									CS	101.264,51	TP	0,00	FPV	0,00			TR	100.880,09

REGIONE
CAMPANIA

SPESA - ELENCO CAPITOLI

Cap.	Denominazione	Miss.	Prog.	Tit.	Macroaggr.	IV Livello Piano dei Conti	Cofog	Codice Id. Spesa UE	RESIDUI ATTIVI AL 1/1/2015 (RS)		PAGAMENTI IN C/RESIDUI (PR)		RIACCERTAMENTO RESIDUI (R)				RESIDUI PASSIVI DA ESERCIZI PRECEDENTI (EP=RS-PR+R)	
									PREVISIONI DEFINITIVE DI COMPETENZA (CP)		PAGAMENTI IN C/COMPETENZA (PC)		IMPEGNI (I)		ECONOMIE DI COMPETENZA (ECP= CP- I -FPV)		RESIDUI PASSIVI DA ESERCIZIO DI COMPETENZA (EC= I - PC)	
									PREVISIONI DEFINITIVE DI CASSA (CS)		TOTALE PAGAMENTI (TP=PR+PC)		FONDO PLURIENNALE VINCOLATO (FPV)				TOTALE RESIDUI PASSIVI DA RIPORTARE (TR=EP+EC)	
1655	REALIZZAZIONE DI INTERVENTI DI TUTELA AMBIENTALE DI CUI ALL'ART. 3, COMMA 27, L. 28/12/95 N. 549	9	2	1	103	1.03.02.99.000	05.1/0 5.4	8	RS	0,00	PR	0,00	R	0,00			EP	0,00
									CP	1.000.353,27	PC	0,00	I	1.000.353,27	ECP	0,00	EC	1.000.353,27
									CS	0,00	TP	0,00	FPV	0,00		TR	1.000.353,27	
1656	TRASFERIMENTI ALLE PROVINCE DELLA QUOTA DEL DIECI PER CENTO DEL TRIBUTO SPECIALE PER IL DEPOSITO IN DISCARICA	9	2	1	105	1.05.02.05.000	05.1/0 5.4	8	RS	1.132.653,61	PR	0,00	R	0,00			EP	1.132.653,61
									CP	350.600,00	PC	0,00	I	0,00	ECP	350.600,00	EC	0,00
									CS	1.483.253,61	TP	0,00	FPV	0,00		TR	1.132.653,61	
1657	GESTIONE E MANUTENZIONE ORDINARIA DEGLI IMPIANTI DI DEPURAZIONE REGIONALI. INTEGRAZIONE FONDI.	9	4	1	103	1.03.02.09.000	05.2/0 6.3	8	RS	2.215.038,90	PR	0,00	R	-1.738.098,19			EP	476.940,71
									CP	0,00	PC	0,00	I	0,00	ECP	0,00	EC	0,00
									CS	2.215.038,90	TP	0,00	FPV	0,00		TR	476.940,71	
1662	GESTIONE E MANUTENZIONE ORDINARIA DEGLI IMPIANTI DI DEPURAZIONE REGIONALI. (SPESA OBBLIGATORIA)	9	4	1	103	1.03.02.09.000	05.2/0 6.3	8	RS	1.004.851,24	PR	435.433,50	R	-96.236,61			EP	473.181,13
									CP	20.599.312,36	PC	10.633.614,80	I	20.599.312,34	ECP	0,02	EC	9.965.697,54
									CS	21.604.163,60	TP	11.069.048,30	FPV	0,00		TR	10.438.878,67	
1663	INVESTIMENTI, MANUTENZIONE STRAORDINARIA E TENUTA IN EFFICIENZA DEGLI IMPIANTI DI DEPURAZIONE	9	4	2	202	2.02.01.09.000	05.2/0 6.3	8	RS	28.169.117,82	PR	201.122,66	R	-4.142.674,60			EP	23.825.320,56
									CP	5.000.000,00	PC	0,00	I	0,00	ECP	5.000.000,00	EC	0,00
									CS	33.169.117,82	TP	201.122,66	FPV	0,00		TR	23.825.320,56	
1668	INTERVENTI URGENTI A SOSTEGNO DELLO SVILUPPO DELLA RACCOLTA DIFFERENZIATA DEI RIFIUTI SOLIDI URBANI E	9	3	2	203	2.03.01.02.000	05:01	8	RS	10.401.282,31	PR	478.672,88	R	-19,00			EP	9.922.590,43
									CP	0,00	PC	0,00	I	0,00	ECP	0,00	EC	0,00
									CS	10.401.282,31	TP	478.672,88	FPV	0,00		TR	9.922.590,43	
1672	FINANZIAMENTO IN FAVORE DEL COMUNE DI GIOIA SANNITICA (CE) PER INTERVENTI DI SOMMA URGENZA PER RISOLUZIONE	9	1	2	203	2.03.01.02.000	05:03	8	RS	75.000,00	PR	0,00	R	0,00			EP	75.000,00
									CP	0,00	PC	0,00	I	0,00	ECP	0,00	EC	0,00
									CS	75.000,00	TP	0,00	FPV	0,00		TR	75.000,00	
1674	SPESE PER LO SMALTIMENTO DELLE SCORIE	9	3	1	103	1.03.02.99.000	05:01	8	RS	0,00	PR	0,00	R	0,00			EP	0,00

REGIONE
CAMPANIA

SPESA - ELENCO CAPITOLI

Cap.	Denominazione	Miss.	Prog.	Tit.	Macroaggr.	IV Livello Piano dei Conti	Cofog	Codice Id. Spesa UE	RESIDUI ATTIVI AL 1/1/2015 (RS)		PAGAMENTI IN C/RESIDUI (PR)		RIACCERTAMENTO RESIDUI (R)				RESIDUI PASSIVI DA ESERCIZI PRECEDENTI (EP=RS-PR+R)	
									PREVISIONI DEFINITIVE DI COMPETENZA (CP)		PAGAMENTI IN C/COMPETENZA (PC)		IMPEGNI (I)		ECONOMIE DI COMPETENZA (ECP= CP- I -FPV)		RESIDUI PASSIVI DA ESERCIZIO DI COMPETENZA (EC= I - PC)	
									PREVISIONI DEFINITIVE DI CASSA (CS)		TOTALE PAGAMENTI (TP=PR+PC)		FONDO PLURIENNALE VINCOLATO (FPV)				TOTALE RESIDUI PASSIVI DA RIPORTARE (TR=EP+EC)	
	E DELLE POLVERI GENERATE DAGLI IMPIANTI DI TRATTAMENTO DEI RIFIUTI DI								CP	31.224.492,01	PC	27.021.046,78	I	27.021.046,78	ECP	4.203.445,23	EC	0,00
									CS	31.224.492,01	TP	27.021.046,78	FPV	0,00			TR	0,00
1676	FINANZIAMENTO IN FAVORE DELL'ARPAC PER UNO STUDIO DI FATTIBILITA' SUI RISCHI DERIVANTI DAL SUPERAMENTO DEI VALORI	9	8	1	104	1.04.01.02.000	05:03	8	RS	0,00	PR	0,00	R	0,00			EP	0,00
									CP	50.000,00	PC	0,00	I	0,00	ECP	50.000,00	EC	0,00
									CS	50.000,00	TP	0,00	FPV	0,00		TR	0,00	
1677	RETE REGIONALE DI SORVEGLIANZA DELLA RADIOATTIVITÀ AMBIENTALE (ART 104, D.LGS. N. 230/95)	9	8	1	103	1.03.02.01.000	05:03	8	RS	0,00	PR	0,00	R	0,00			EP	0,00
									CP	50.000,00	PC	0,00	I	0,00	ECP	50.000,00	EC	0,00
									CS	50.000,00	TP	0,00	FPV	0,00		TR	0,00	
1688	INCENTIVO PER ATTIVITÀ DI PROGETTAZIONE DI LAVORI, SERVIZI E FORNITURE NONCHÉ ATTIVITÀ TECNICO-	9	9	1	101	1.01.01.01.000	05:06	8	RS	0,00	PR	0,00	R	0,00			EP	0,00
									CP	187.000,00	PC	0,00	I	57.607,60	ECP	129.392,40	EC	57.607,60
									CS	187.000,00	TP	0,00	FPV	0,00		TR	57.607,60	
1704	SPESE CONNESSE A SEGUITO DI IRROGAZIONE DI SANZIONI AMMINISTRATIVE PREVISTE DALL'ART.133	9	4	1	103	1.03.02.01.000	05.2/0 6.3	8	RS	0,00	PR	0,00	R	0,00			EP	0,00
									CP	19.300,00	PC	0,00	I	0,00	ECP	19.300,00	EC	0,00
									CS	19.300,00	TP	0,00	FPV	0,00		TR	0,00	
1708	SPESE STABILITE DALLA CONFERENZA STATO REGIONI PER LA PUBBLICAZIONE DEL CALENDARIO DELLE MANIFESTAZIONI	14	1	1	103	1.03.02.02.000	04:04	8	RS	0,00	PR	0,00	R	0,00			EP	0,00
									CP	2.000,00	PC	1.906,53	I	1.906,53	ECP	93,47	EC	0,00
									CS	2.000,00	TP	1.906,53	FPV	0,00		TR	0,00	
1718	FONDO PLURIENNALE VINCOLATO CONCERNENTE GLI INTERVENTI DI BONIFICA DELL'EX SIN AREE DEL LITORALE	9	9	2	205	2.05.02.01.000	05:06	8	RS	0,00	PR	0,00	R	0,00			EP	0,00
									CP	5.712.727,00	PC	0,00	I	0,00	ECP	0,00	EC	0,00
									CS	0,00	TP	0,00	FPV	5.712.727,00		TR	0,00	
1820	ART. 45 DEL DL N. 66/2014. BUY BACK TITOLI OBBLIGAZIONARI. QUOTA ONERI LEGALI A CARICO REGIONE	1	3	1	103	1.03.02.99.000	01:01	8	RS	0,00	PR	0,00	R	0,00			EP	0,00
									CP	99.570,51	PC	0,00	I	82.706,16	ECP	16.864,35	EC	82.706,16
									CS	99.570,51	TP	0,00	FPV	0,00		TR	82.706,16	

REGIONE
CAMPANIA

SPESA - ELENCO CAPITOLI

Cap.	Denominazione	Miss.	Prog.	Tit.	Macroaggr.	IV Livello Piano dei Conti	Cofog	Codice Id. Spesa UE	RESIDUI ATTIVI AL 1/1/2015 (RS)		PAGAMENTI IN C/RESIDUI (PR)		RIACCERTAMENTO RESIDUI (R)				RESIDUI PASSIVI DA ESERCIZI PRECEDENTI (EP=RS-PR+R)	
									PREVISIONI DEFINITIVE DI COMPETENZA (CP)		PAGAMENTI IN C/COMPETENZA (PC)		IMPEGNI (I)		ECONOMIE DI COMPETENZA (ECP= CP- I -FPV)		RESIDUI PASSIVI DA ESERCIZIO DI COMPETENZA (EC= I - PC)	
									PREVISIONI DEFINITIVE DI CASSA (CS)		TOTALE PAGAMENTI (TP=PR+PC)		FONDO PLURIENNALE VINCOLATO (FPV)				TOTALE RESIDUI PASSIVI DA RIPORTARE (TR=EP+EC)	
1822	ART. 45 DEL DL N. 66/2014. BUY BACK TITOLI OBBLIGAZIONARI. QUOTA ONERI FINANZIARI A CARICO REGIONE	1	3	1	103	1.03.02.17.000	01:01	8	RS	0,00	PR	0,00	R	0,00			EP	0,00
									CP	4.100.000,00	PC	0,00	I	3.554.948,41	ECP	545.051,59	EC	3.554.948,41
									CS	4.100.000,00	TP	0,00	FPV	0,00			TR	3.554.948,41
1824	ART. 45 DEL DL N. 66/2014. BUY BACK TITOLI OBBLIGAZIONARI. RATEO INTERESSI SU BOND EURO	50	1	1	107	1.07.02.01.000	01:07	8	RS	0,00	PR	0,00	R	0,00			EP	0,00
									CP	17.229.848,37	PC	17.229.848,37	I	17.229.848,37	ECP	0,00	EC	0,00
									CS	17.229.848,37	TP	17.229.848,37	FPV	0,00			TR	0,00
1826	ART. 45 DEL DL N. 66/2014. BUY BACK TITOLI OBBLIGAZIONARI. RATEO INTERESSI SU BOND DOLLARI	50	1	1	107	1.07.02.02.000	01:07	8	RS	0,00	PR	0,00	R	0,00			EP	0,00
									CP	18.871.617,33	PC	18.871.617,33	I	18.871.617,33	ECP	0,00	EC	0,00
									CS	18.871.617,33	TP	18.871.617,33	FPV	0,00			TR	0,00
1828	ART. 45 DEL DL N. 66/2014. BUY BACK TITOLI OBBLIGAZIONARI IN EURO	50	2	4	401	4.01.02.01.000	01:07	8	RS	0,00	PR	0,00	R	0,00			EP	0,00
									CP	1.023.768.900,00	PC	1.023.768.900,00	I	1.023.768.900,00	ECP	0,00	EC	0,00
									CS	1.023.768.900,00	TP	1.023.768.900,00	FPV	0,00			TR	0,00
1830	ART. 45 DEL DL N. 66/2014. BUY BACK TITOLI OBBLIGAZIONARI IN DOLLARI	50	2	4	401	4.01.02.02.000	01:07	8	RS	0,00	PR	0,00	R	0,00			EP	0,00
									CP	981.185.363,98	PC	981.185.363,98	I	981.185.363,98	ECP	0,00	EC	0,00
									CS	981.185.363,98	TP	981.185.363,98	FPV	0,00			TR	0,00
1906	ONERI DERIVANTI DA SENTENZE ESECUTIVE	8	1	1	110	1.10.05.02.000	06:02	8	RS	0,00	PR	0,00	R	0,00			EP	0,00
									CP	1.800,00	PC	0,00	I	1.800,00	ECP	0,00	EC	1.800,00
									CS	1.800,00	TP	0,00	FPV	0,00			TR	1.800,00
1908	CONTRIBUTO AL COMUNE DI MARZANO APPIO (CE) PER LAVORI DI RIQUALIFICAZIONE STRADALE.	10	5	2	203	2.03.01.02.000	04.5/0 6.4	8	RS	25.000,00	PR	0,00	R	0,00			EP	25.000,00
									CP	0,00	PC	0,00	I	0,00	ECP	0,00	EC	0,00
									CS	25.000,00	TP	0,00	FPV	0,00			TR	25.000,00
1910	CONTRIBUTO AL COMUNE DI GALLUCCIO	10	5	2	203	2.03.01.02.000	04.5/0	8	RS	60.000,00	PR	29.770,79	R	0,00			EP	30.229,21

REGIONE
CAMPANIA

SPESA - ELENCO CAPITOLI

Cap.	Denominazione	Miss.	Prog.	Tit.	Macroaggr.	IV Livello Piano dei Conti	Cofog	Codice Id. Spesa UE	RESIDUI ATTIVI AL 1/1/2015 (RS)		PAGAMENTI IN C/RESIDUI (PR)		RIACCERTAMENTO RESIDUI (R)				RESIDUI PASSIVI DA ESERCIZI PRECEDENTI (EP=RS-PR+R)	
									PREVISIONI DEFINITIVE DI COMPETENZA (CP)		PAGAMENTI IN C/COMPETENZA (PC)		IMPEGNI (I)		ECONOMIE DI COMPETENZA (ECP= CP- I -FPV)		RESIDUI PASSIVI DA ESERCIZIO DI COMPETENZA (EC= I - PC)	
									PREVISIONI DEFINITIVE DI CASSA (CS)		TOTALE PAGAMENTI (TP=PR+PC)		FONDO PLURIENNALE VINCOLATO (FPV)				TOTALE RESIDUI PASSIVI DA RIPORTARE (TR=EP+EC)	
	(CE) PER LAVORI DI SISTEMAZIONE ALLA STRADA COMUNALE VIA CINQUE PIETRE.						6.4		CP	0,00	PC	0,00	I	0,00	ECP	0,00	EC	0,00
									CS	60.000,00	TP	29.770,79	FPV	0,00			TR	30.229,21
1912	CONTRIBUTO AL COMUNE DI POGGIOMARINO (NA) PER LAVORI DI RIQUALIFICAZIONE DELLA VIA CIMITERO.	10	5	2	203	2.03.01.02.000	04.5/0	8	RS	100.000,00	PR	0,00	R	0,00			EP	100.000,00
									CP	0,00	PC	0,00	I	0,00	ECP	0,00	EC	0,00
									CS	100.000,00	TP	0,00	FPV	0,00		TR	100.000,00	
1914	CONTRIBUTO AL COMUNE DI ISCHIA PER LAVORI DI MESSA IN SICUREZZA DELLA RETE VIARIA.	10	5	2	203	2.03.01.02.000	04.5/0	8	RS	100.000,00	PR	0,00	R	0,00			EP	100.000,00
									CP	0,00	PC	0,00	I	0,00	ECP	0,00	EC	0,00
									CS	100.000,00	TP	0,00	FPV	0,00		TR	100.000,00	
1920	CONTRIBUTO AL COMUNE DI LACCO AMENO PER IL RIFACIMENTO DELLA RETE STRADALE	10	5	2	203	2.03.01.02.000	04.5/0	8	RS	150.000,00	PR	0,00	R	0,00			EP	150.000,00
									CP	0,00	PC	0,00	I	0,00	ECP	0,00	EC	0,00
									CS	150.000,00	TP	0,00	FPV	0,00		TR	150.000,00	
1922	CONTRIBUTO AL COMUNE DI CENTOLA (SA) PER LA RIQUALIFICAZIONE DELL'ARREDO URBANO	8	1	2	203	2.03.01.02.000	06:02	8	RS	50.000,00	PR	0,00	R	0,00			EP	50.000,00
									CP	0,00	PC	0,00	I	0,00	ECP	0,00	EC	0,00
									CS	50.000,00	TP	0,00	FPV	0,00		TR	50.000,00	
1924	CONTRIBUTO AL COMUNE DI CASTELVENERE SUL CALORE (AV) PER LA REALIZZAZIONE DELLA RETE FOGNARIA	8	1	2	203	2.03.01.02.000	06:02	8	RS	198.000,00	PR	0,00	R	0,00			EP	198.000,00
									CP	0,00	PC	0,00	I	0,00	ECP	0,00	EC	0,00
									CS	198.000,00	TP	0,00	FPV	0,00		TR	198.000,00	
1926	CONTRIBUTO AL COMUNE DI SANTA PAOLINA (AV) PER LA REALIZZAZIONE DEI COLLETTORI FOGNARI	8	1	2	203	2.03.01.02.000	06:02	8	RS	198.000,00	PR	0,00	R	0,00			EP	198.000,00
									CP	0,00	PC	0,00	I	0,00	ECP	0,00	EC	0,00
									CS	198.000,00	TP	0,00	FPV	0,00		TR	198.000,00	
1930	CONTRIBUTO AL COMUNE DI SANT'ANASTASIA (NA) PER LA RIQUALIFICAZIONE DEI MARCIAPIEDI DI VIA	8	1	2	203	2.03.01.02.000	06:02	8	RS	90.000,00	PR	0,00	R	0,00			EP	90.000,00
									CP	0,00	PC	0,00	I	0,00	ECP	0,00	EC	0,00
									CS	90.000,00	TP	0,00	FPV	0,00		TR	90.000,00	

REGIONE
CAMPANIA

SPESA - ELENCO CAPITOLI

Cap.	Denominazione	Miss.	Prog.	Tit.	Macroaggr.	IV Livello Piano dei Conti	Cofog	Codice Id. Spesa UE	RESIDUI ATTIVI AL 1/1/2015 (RS)		PAGAMENTI IN C/RESIDUI (PR)		RIACCERTAMENTO RESIDUI (R)				RESIDUI PASSIVI DA ESERCIZI PRECEDENTI (EP=RS-PR+R)	
									PREVISIONI DEFINITIVE DI COMPETENZA (CP)		PAGAMENTI IN C/COMPETENZA (PC)		IMPEGNI (I)		ECONOMIE DI COMPETENZA (ECP= CP- I -FPV)		RESIDUI PASSIVI DA ESERCIZIO DI COMPETENZA (EC= I - PC)	
									PREVISIONI DEFINITIVE DI CASSA (CS)		TOTALE PAGAMENTI (TP=PR+PC)		FONDO PLURIENNALE VINCOLATO (FPV)				TOTALE RESIDUI PASSIVI DA RIPORTARE (TR=EP+EC)	
1934	CONTRIBUTO AL COMUNE DI CALVIZZANO (NA) PER LAVORI STRADALI	8	1	2	203	2.03.01.02.000	06:02	8	RS	65.000,00	PR	0,00	R	0,00			EP	65.000,00
									CP	0,00	PC	0,00	I	0,00	ECP	0,00	EC	0,00
									CS	65.000,00	TP	0,00	FPV	0,00			TR	65.000,00
1936	CONTRIBUTO AL COMUNE DI OTTAVIANO (NA) PER LAVORI ALLA CASA COMUNALE	8	1	2	203	2.03.01.02.000	06:02	8	RS	65.000,00	PR	0,00	R	0,00			EP	65.000,00
									CP	0,00	PC	0,00	I	0,00	ECP	0,00	EC	0,00
									CS	65.000,00	TP	0,00	FPV	0,00			TR	65.000,00
1938	CONTRIBUTO AL COMUNE DI VILLARICCA (NA) PER LA REALIZZAZIONE DEL PARCO GIOCHI, DELL'ARREDO URBANO, DELLE	8	1	2	203	2.03.01.02.000	06:02	8	RS	180.000,00	PR	0,00	R	0,00			EP	180.000,00
									CP	0,00	PC	0,00	I	0,00	ECP	0,00	EC	0,00
									CS	180.000,00	TP	0,00	FPV	0,00			TR	180.000,00
1940	CONTRIBUTO AL COMUNE DI CRISPANO (NA) PER LA REALIZZAZIONE DEL PARCO GIOCHI, DELL' ARREDO URBANO E DELLE	18	1	2	203	2.03.01.02.000	01:08	8	RS	28.072,55	PR	0,00	R	0,00			EP	28.072,55
									CP	0,00	PC	0,00	I	0,00	ECP	0,00	EC	0,00
									CS	28.072,55	TP	0,00	FPV	0,00			TR	28.072,55
1942	CONTRIBUTO AL COMUNE DI OTTAVIANO PER LAVORI DI COMPLETAMENTO DELLA STRADA DENOMINATA VIA ZABATTA	8	1	2	203	2.03.01.02.000	06:02	8	RS	100.000,00	PR	0,00	R	0,00			EP	100.000,00
									CP	0,00	PC	0,00	I	0,00	ECP	0,00	EC	0,00
									CS	100.000,00	TP	0,00	FPV	0,00			TR	100.000,00
1946	CONTRIBUTO AL COMUNE DI PASTORANO PER LAVORI DI SISTEMAZIONE DELLA STRADA COMUNALE G. MATTEOTTI	8	1	2	203	2.03.01.02.000	06:02	8	RS	39.652,65	PR	39.162,65	R	0,00			EP	490,00
									CP	0,00	PC	0,00	I	0,00	ECP	0,00	EC	0,00
									CS	39.652,65	TP	39.162,65	FPV	0,00			TR	490,00
1948	CONTRIBUTO AL COMUNE DI FRATTAMINORE PER LAVORI DI RIQUALIFICAZIONE DELLA RETE STRADALE	8	1	2	203	2.03.01.02.000	06:02	8	RS	180.000,00	PR	0,00	R	0,00			EP	180.000,00
									CP	0,00	PC	0,00	I	0,00	ECP	0,00	EC	0,00
									CS	180.000,00	TP	0,00	FPV	0,00			TR	180.000,00
1950	CONTRIBUTO AL COMUNE DI CASORIA PER	8	1	2	203	2.03.01.02.000	06:02	8	RS	100.000,00	PR	0,00	R	0,00			EP	100.000,00

REGIONE
CAMPANIA

SPESA - ELENCO CAPITOLI

Cap.	Denominazione	Miss.	Prog.	Tit.	Macroaggr.	IV Livello Piano dei Conti	Cofog	Codice Id. Spesa UE	RESIDUI ATTIVI AL 1/1/2015 (RS)		PAGAMENTI IN C/RESIDUI (PR)		RIACCERTAMENTO RESIDUI (R)				RESIDUI PASSIVI DA ESERCIZI PRECEDENTI (EP=RS-PR+R)	
									PREVISIONI DEFINITIVE DI COMPETENZA (CP)		PAGAMENTI IN C/COMPETENZA (PC)		IMPEGNI (I)		ECONOMIE DI COMPETENZA (ECP= CP- I -FPV)		RESIDUI PASSIVI DA ESERCIZIO DI COMPETENZA (EC= I - PC)	
									PREVISIONI DEFINITIVE DI CASSA (CS)		TOTALE PAGAMENTI (TP=PR+PC)		FONDO PLURIENNALE VINCOLATO (FPV)				TOTALE RESIDUI PASSIVI DA RIPORTARE (TR=EP+EC)	
	LAVORI DI RIQUALIFICAZIONE DEL MERCATO RIONALE SITO IN VIA CALVANESE								CP	0,00	PC	0,00	I	0,00	ECP	0,00	EC	0,00
									CS	100.000,00	TP	0,00	FPV	0,00			TR	100.000,00
1952	CONTRIBUTO AL COMUNE DI VILLA LITERNO (CE) PER LAVORI DI RISTRUTTURAZIONE E COMPLETAMENTO	8	1	2	203	2.03.01.02.000	06:02	8	RS	94.090,10	PR	94.090,10	R	0,00			EP	0,00
									CP	0,00	PC	0,00	I	0,00	ECP	0,00	EC	0,00
									CS	94.090,10	TP	94.090,10	FPV	0,00			TR	0,00
1954	CONTRIBUTO AL COMUNE DI MELITO PER LAVORI DI RIQUALIFICAZIONE DELLA PIAZZA SANTO STEFANO E PER LA	8	1	2	203	2.03.01.02.000	06:02	8	RS	250.000,00	PR	0,00	R	0,00			EP	250.000,00
									CP	0,00	PC	0,00	I	0,00	ECP	0,00	EC	0,00
									CS	250.000,00	TP	0,00	FPV	0,00			TR	250.000,00
1956	CONTRIBUTO AL COMUNE DI PRATA SANNITA PER LAVORI DI RISTRUTTURAZIONE E MANUTENZIONE	5	1	2	203	2.03.01.02.000	08:02	8	RS	100.000,00	PR	0,00	R	0,00			EP	100.000,00
									CP	0,00	PC	0,00	I	0,00	ECP	0,00	EC	0,00
									CS	100.000,00	TP	0,00	FPV	0,00			TR	100.000,00
1958	CONTRIBUTO AL COMUNE DI LIBERI PER LA REALIZZAZIONE DI UN POZZO NEL TENIMENTO DEL COMUNE	9	4	2	203	2.03.01.02.000	05.2/0 6.3	8	RS	200.000,00	PR	0,00	R	0,00			EP	200.000,00
									CP	0,00	PC	0,00	I	0,00	ECP	0,00	EC	0,00
									CS	200.000,00	TP	0,00	FPV	0,00			TR	200.000,00
1960	CONTRIBUTO AL COMUNE DI CASTEL MORRONE PER LAVORI DI RIQUALIFICAZIONE DELLA RETE STRADALE E	8	1	2	203	2.03.01.02.000	06:02	8	RS	100.000,00	PR	40.039,63	R	0,00			EP	59.960,37
									CP	0,00	PC	0,00	I	0,00	ECP	0,00	EC	0,00
									CS	100.000,00	TP	40.039,63	FPV	0,00			TR	59.960,37
1962	CONTRIBUTO AL COMUNE DI CASAGIOVE PER LAVORI DI RIQUALIFICAZIONE DELLA RETE STRADALE E DELL'ARREDO URBANO	8	1	2	203	2.03.01.02.000	06:02	8	RS	100.000,00	PR	0,00	R	0,00			EP	100.000,00
									CP	0,00	PC	0,00	I	0,00	ECP	0,00	EC	0,00
									CS	100.000,00	TP	0,00	FPV	0,00			TR	100.000,00
1964	CONTRIBUTO AL COMUNE DI MARZANO APPIO PER I LAVORI DI RIQUALIFICAZIONE DELLA VILLA COMUNALE SITA IN VIA	8	1	2	203	2.03.01.02.000	06:02	8	RS	100.000,00	PR	0,00	R	0,00			EP	100.000,00
									CP	0,00	PC	0,00	I	0,00	ECP	0,00	EC	0,00
									CS	100.000,00	TP	0,00	FPV	0,00			TR	100.000,00

REGIONE
CAMPANIA

SPESA - ELENCO CAPITOLI

Cap.	Denominazione	Miss.	Prog.	Tit.	Macroaggr.	IV Livello Piano dei Conti	Cofog	Codice Id. Spesa UE	RESIDUI ATTIVI AL 1/1/2015 (RS)		PAGAMENTI IN C/RESIDUI (PR)		RIACCERTAMENTO RESIDUI (R)				RESIDUI PASSIVI DA ESERCIZI PRECEDENTI (EP=RS-PR+R)	
									PREVISIONI DEFINITIVE DI COMPETENZA (CP)		PAGAMENTI IN C/COMPETENZA (PC)		IMPEGNI (I)		ECONOMIE DI COMPETENZA (ECP= CP- I -FPV)		RESIDUI PASSIVI DA ESERCIZIO DI COMPETENZA (EC= I - PC)	
									PREVISIONI DEFINITIVE DI CASSA (CS)		TOTALE PAGAMENTI (TP=PR+PC)		FONDO PLURIENNALE VINCOLATO (FPV)				TOTALE RESIDUI PASSIVI DA RIPORTARE (TR=EP+EC)	
1965	CONTRIBUTO AL COMUNE DI CONCA DELLA CAMPANIA PER LAVORI DI ARREDI E SPAZI RICREATIVI NELLA VILLA COMUNALE	8	1	2	203	2.03.01.02.000	06:02	8	RS	10.000,00	PR	0,00	R	0,00			EP	10.000,00
									CP	0,00	PC	0,00	I	0,00	ECP	0,00	EC	0,00
									CS	10.000,00	TP	0,00	FPV	0,00			TR	10.000,00
1966	CONTRIBUTO AL COMUNE DI CAIANELLO PER LAVORI DI REALIZZAZIONE DI UN'ISOLA ECOLOGICA	9	2	2	203	2.03.01.02.000	05.1/0 5.4	8	RS	150.000,00	PR	0,00	R	0,00			EP	150.000,00
									CP	0,00	PC	0,00	I	0,00	ECP	0,00	EC	0,00
									CS	150.000,00	TP	0,00	FPV	0,00			TR	150.000,00
1968	CONTRIBUTO AL COMUNE DI CONCA DELLA CAMPANIA PER LAVORI DI RIFACIMENTO DELLA CONDOTTA OBSOLETA DELLA	9	4	2	203	2.03.01.02.000	05.2/0 6.3	8	RS	190.000,00	PR	0,00	R	0,00			EP	190.000,00
									CP	0,00	PC	0,00	I	0,00	ECP	0,00	EC	0,00
									CS	190.000,00	TP	0,00	FPV	0,00			TR	190.000,00
1970	CONTRIBUTO AL COMUNE DI PONTELATONE PER LA PROGETTAZIONE E LA COSTRUZIONE DELL'IMPIANTO DI	9	4	2	203	2.03.01.02.000	05.2/0 6.3	8	RS	180.000,00	PR	0,00	R	0,00			EP	180.000,00
									CP	0,00	PC	0,00	I	0,00	ECP	0,00	EC	0,00
									CS	180.000,00	TP	0,00	FPV	0,00			TR	180.000,00
1974	CONTRIBUTO AL COMUNE DI CARINOLA PER LAVORI DI RIQUALIFICAZIONE ED ARREDO URBANO DELLA RETE STRADALE	8	1	2	203	2.03.01.02.000	06:02	8	RS	550.000,00	PR	0,00	R	0,00			EP	550.000,00
									CP	0,00	PC	0,00	I	0,00	ECP	0,00	EC	0,00
									CS	550.000,00	TP	0,00	FPV	0,00			TR	550.000,00
1976	CONTRIBUTO AL COMUNE DI ROCCAMONFINA PER LAVORI DI RIQUALIFICAZIONE ED ARREDO URBANO	8	1	2	203	2.03.01.02.000	06:02	8	RS	280.000,00	PR	0,00	R	0,00			EP	280.000,00
									CP	0,00	PC	0,00	I	0,00	ECP	0,00	EC	0,00
									CS	280.000,00	TP	0,00	FPV	0,00			TR	280.000,00
1979	CONTRIBUTO AL COMUNE DI MONTEMILETTO (AV) PER LAVORI DI SISTEMAZIONE VIALE DEGLI ASTRONAUTI E	8	1	2	203	2.03.01.02.000	06:02	8	RS	110.000,00	PR	0,00	R	0,00			EP	110.000,00
									CP	0,00	PC	0,00	I	0,00	ECP	0,00	EC	0,00
									CS	110.000,00	TP	0,00	FPV	0,00			TR	110.000,00
1980	CONTRIBUTO AL COMUNE DI SAN PAOLO	8	1	2	203	2.03.01.02.000	06:02	8	RS	70.000,00	PR	0,00	R	0,00			EP	70.000,00

REGIONE
CAMPANIA

SPESA - ELENCO CAPITOLI

Cap.	Denominazione	Miss.	Prog.	Tit.	Macroaggr.	IV Livello Piano dei Conti	Cofog	Codice Id. Spesa UE	RESIDUI ATTIVI AL 1/1/2015 (RS)		PAGAMENTI IN C/RESIDUI (PR)		RIACCERTAMENTO RESIDUI (R)			RESIDUI PASSIVI DA ESERCIZI PRECEDENTI (EP=RS-PR+R)		
									PREVISIONI DEFINITIVE DI COMPETENZA (CP)		PAGAMENTI IN C/COMPETENZA (PC)		IMPEGNI (I)		ECONOMIE DI COMPETENZA (ECP= CP- I -FPV)		RESIDUI PASSIVI DA ESERCIZIO DI COMPETENZA (EC= I - PC)	
									PREVISIONI DEFINITIVE DI CASSA (CS)		TOTALE PAGAMENTI (TP=PR+PC)		FONDO PLURIENNALE VINCOLATO (FPV)			TOTALE RESIDUI PASSIVI DA RIPORTARE (TR=EP+EC)		
	BEL SITO PER LAVORI DI SISTEMAZIONE DELLA VIA MADONNA DEL PORTO E PER								CP 0,00	PC 70.000,00	PR 0,00	TP 0,00	I 0,00	FPV 0,00	ECP 0,00	EP 0,00	TR 70.000,00	
1982	CONTRIBUTO AL COMUNE DI QUALIANO PER LAVORI DI RIFACIMENTO STRADE	8	1	2	203	2.03.01.02.000	06:02	8	RS	245.000,00	PR	0,00	R	0,00		EP	245.000,00	
									CP	0,00	PC	0,00	I	0,00	ECP	0,00	EC	0,00
									CS	245.000,00	TP	0,00	FPV	0,00	TR	245.000,00		
1984	CONTRIBUTO AL COMUNE DI QUALIANO PER LAVORI DI RECUPERO DELLA PIAZZETTA S. MARIA DELLE GRAZIE	8	1	2	203	2.03.01.02.000	06:02	8	RS	50.000,00	PR	0,00	R	0,00		EP	50.000,00	
									CP	0,00	PC	0,00	I	0,00	ECP	0,00	EC	0,00
									CS	50.000,00	TP	0,00	FPV	0,00	TR	50.000,00		
1986	CONTRIBUTO AL COMUNE DI OTTATI PER LAVORI DI RESTAURO AL CHIOSTRO DELLA CHIESA CATTEDRALE	5	1	2	203	2.03.01.02.000	08:02	8	RS	75.000,00	PR	0,00	R	0,00		EP	75.000,00	
									CP	0,00	PC	0,00	I	0,00	ECP	0,00	EC	0,00
									CS	75.000,00	TP	0,00	FPV	0,00	TR	75.000,00		
1988	CONTRIBUTO AL COMUNE DI SCAFATI PER LAVORI DI MANUTENZIONE STRADALE	8	1	2	203	2.03.01.02.000	06:02	8	RS	150.000,00	PR	0,00	R	0,00		EP	150.000,00	
									CP	0,00	PC	0,00	I	0,00	ECP	0,00	EC	0,00
									CS	150.000,00	TP	0,00	FPV	0,00	TR	150.000,00		
1990	CONTRIBUTO AL COMUNE DI MONDRAGONE (CE) PER LA RIQUALIFICAZIONE URBANA	8	1	2	203	2.03.01.02.000	06:02	8	RS	100.000,00	PR	0,00	R	0,00		EP	100.000,00	
									CP	0,00	PC	0,00	I	0,00	ECP	0,00	EC	0,00
									CS	100.000,00	TP	0,00	FPV	0,00	TR	100.000,00		
1992	CONTRIBUTO AL COMUNE DI SANTA MARIA LA FOSSA - FRAZIONE LA TORRE PER LAVORI AGLI IMPIANTI DI PUBBLICA	8	1	2	203	2.03.01.02.000	06:02	8	RS	95.000,00	PR	0,00	R	0,00		EP	95.000,00	
									CP	0,00	PC	0,00	I	0,00	ECP	0,00	EC	0,00
									CS	95.000,00	TP	0,00	FPV	0,00	TR	95.000,00		
1994	CONTRIBUTO AL COMUNE DI MANOCALZATI PER IL COMPLETAMENTO DELL'ARREDO URBANO DELLA PIAZZA	8	1	2	203	2.03.01.02.000	06:02	8	RS	50.000,00	PR	0,00	R	0,00		EP	50.000,00	
									CP	0,00	PC	0,00	I	0,00	ECP	0,00	EC	0,00
									CS	50.000,00	TP	0,00	FPV	0,00	TR	50.000,00		

REGIONE
CAMPANIA

SPESA - ELENCO CAPITOLI

Cap.	Denominazione	Miss.	Prog.	Tit.	Macroaggr.	IV Livello Piano dei Conti	Cofog	Codice Id. Spesa UE	RESIDUI ATTIVI AL 1/1/2015 (RS)		PAGAMENTI IN C/RESIDUI (PR)		RIACCERTAMENTO RESIDUI (R)				RESIDUI PASSIVI DA ESERCIZI PRECEDENTI (EP=RS-PR+R)	
									PREVISIONI DEFINITIVE DI COMPETENZA (CP)		PAGAMENTI IN C/COMPETENZA (PC)		IMPEGNI (I)		ECONOMIE DI COMPETENZA (ECP= CP- I -FPV)		RESIDUI PASSIVI DA ESERCIZIO DI COMPETENZA (EC= I - PC)	
									PREVISIONI DEFINITIVE DI CASSA (CS)		TOTALE PAGAMENTI (TP=PR+PC)		FONDO PLURIENNALE VINCOLATO (FPV)				TOTALE RESIDUI PASSIVI DA RIPORTARE (TR=EP+EC)	
1996	CONTRIBUTO AL COMUNE DI SAN POTITO SANNITICO PER LAVORI DI REALIZZAZIONE DELLA VILLA COMUNALE	8	1	2	203	2.03.01.02.000	06:02	8	RS	50.000,00	PR	0,00	R	0,00			EP	50.000,00
									CP	0,00	PC	0,00	I	0,00	ECP	0,00	EC	0,00
									CS	50.000,00	TP	0,00	FPV	0,00		TR	50.000,00	
2002	CONTRIBUTO AL COMUNE DI DOMICELLA PER LAVORI DI ADEGUAMENTO DELLA RETE FOGNARIA	9	4	2	203	2.03.01.02.000	05.2/0 6.3	8	RS	550.000,00	PR	0,00	R	0,00			EP	550.000,00
									CP	0,00	PC	0,00	I	0,00	ECP	0,00	EC	0,00
									CS	550.000,00	TP	0,00	FPV	0,00		TR	550.000,00	
2004	CONTRIBUTO AL COMUNE DI CASSANO IRPINO PER LA SISTEMAZIONE DELLA SEDE DEL MUNICIPIO	8	1	2	203	2.03.01.02.000	06:02	8	RS	100.000,00	PR	0,00	R	0,00			EP	100.000,00
									CP	0,00	PC	0,00	I	0,00	ECP	0,00	EC	0,00
									CS	100.000,00	TP	0,00	FPV	0,00		TR	100.000,00	
2006	CONTRIBUTO AL COMUNE DI CAPUA PER IL RIPRISTINO DELLA STATICITA' DEL PONTE NUOVO SUL VOLTURNO	8	1	2	203	2.03.01.02.000	06:02	8	RS	600.000,00	PR	0,00	R	0,00			EP	600.000,00
									CP	0,00	PC	0,00	I	0,00	ECP	0,00	EC	0,00
									CS	600.000,00	TP	0,00	FPV	0,00		TR	600.000,00	
2012	CONTRIBUTO AL COMUNE DI CERCOLA PER INTERVENTO DI SABBIAIATURA DELLA VASCA REGI LAGNI	9	4	2	203	2.03.01.02.000	05.2/0 6.3	8	RS	250.000,00	PR	0,00	R	0,00			EP	250.000,00
									CP	0,00	PC	0,00	I	0,00	ECP	0,00	EC	0,00
									CS	250.000,00	TP	0,00	FPV	0,00		TR	250.000,00	
2015	ONERI PER ATTREZZATURE PER L'ARCHIVIAZIONE DEI DOCUMENTI.	1	3	2	202	2.02.01.05.000	01:03	8	RS	63.993,91	PR	55.454,41	R	-5.090,15			EP	3.449,35
									CP	18.000,00	PC	0,00	I	15.792,04	ECP	2.207,96	EC	15.792,04
									CS	81.993,91	TP	55.454,41	FPV	0,00		TR	19.241,39	
2016	CONTRIBUTO AL COMUNE DI BACOLI PER INTERVENTI URGENTI DI RECUPERO E FUNZIONALIZZAZIONE DEL "COLOMBARIO"	5	1	2	203	2.03.01.02.000	08:02	8	RS	100.000,00	PR	0,00	R	0,00			EP	100.000,00
									CP	0,00	PC	0,00	I	0,00	ECP	0,00	EC	0,00
									CS	100.000,00	TP	0,00	FPV	0,00		TR	100.000,00	
2018	CONTRIBUTO AL COMUNE DI ARZANO PER	9	4	2	203	2.03.01.02.000	05.2/0	8	RS	150.000,00	PR	0,00	R	0,00			EP	150.000,00

REGIONE
CAMPANIA

SPESA - ELENCO CAPITOLI

Cap.	Denominazione	Miss.	Prog.	Tit.	Macroaggr.	IV Livello Piano dei Conti	Cofog	Codice Id. Spesa UE	RESIDUI ATTIVI AL 1/1/2015 (RS)		PAGAMENTI IN C/RESIDUI (PR)		RIACCERTAMENTO RESIDUI (R)				RESIDUI PASSIVI DA ESERCIZI PRECEDENTI (EP=RS-PR+R)	
									PREVISIONI DEFINITIVE DI COMPETENZA (CP)		PAGAMENTI IN C/COMPETENZA (PC)		IMPEGNI (I)		ECONOMIE DI COMPETENZA (ECP= CP- I -FPV)		RESIDUI PASSIVI DA ESERCIZIO DI COMPETENZA (EC= I - PC)	
									PREVISIONI DEFINITIVE DI CASSA (CS)		TOTALE PAGAMENTI (TP=PR+PC)		FONDO PLURIENNALE VINCOLATO (FPV)				TOTALE RESIDUI PASSIVI DA RIPORTARE (TR=EP+EC)	
	LAVORI ALLA RETE FOGNARIA						6.3		CP	0,00	PC	0,00	I	0,00	ECP	0,00	EC	0,00
									CS	150.000,00	TP	0,00	FPV	0,00			TR	150.000,00
2020	CONTRIBUTO AL COMUNE DI GRUMO NEVANO PER LAVORI ALLA RETE FOGNARIA	9	4	2	203	2.03.01.02.000	05.2/0 6.3	8	RS	150.000,00	PR	0,00	R	0,00			EP	150.000,00
									CP	0,00	PC	0,00	I	0,00	ECP	0,00	EC	0,00
									CS	150.000,00	TP	0,00	FPV	0,00			TR	150.000,00
2024	CONTRIBUTO AL COMUNE DI AQUILONIA PER INTERVENTI DI MANUTENZIONE STRADALE	8	1	2	203	2.03.01.02.000	06:02	8	RS	47.916,70	PR	0,00	R	0,00			EP	47.916,70
									CP	0,00	PC	0,00	I	0,00	ECP	0,00	EC	0,00
									CS	47.916,70	TP	0,00	FPV	0,00			TR	47.916,70
2026	CONTRIBUTO AL COMUNE DI LIVERI PER LA RIDUZIONE DEL RISCHIO IDROGEOLOGICO	9	1	2	203	2.03.01.02.000	05:03	8	RS	95.000,00	PR	0,00	R	0,00			EP	95.000,00
									CP	0,00	PC	0,00	I	0,00	ECP	0,00	EC	0,00
									CS	95.000,00	TP	0,00	FPV	0,00			TR	95.000,00
2028	CONTRIBUTO AL COMUNE DI FRIGNANO PER IL POTENZIAMENTO DEL COLLETORE FOGNARIO	9	4	2	203	2.03.01.02.000	05.2/0 6.3	8	RS	75.000,00	PR	0,00	R	0,00			EP	75.000,00
									CP	0,00	PC	0,00	I	0,00	ECP	0,00	EC	0,00
									CS	75.000,00	TP	0,00	FPV	0,00			TR	75.000,00
2030	CONTRIBUTO AL COMUNE DI SESSA AURUNCA PER LA RIQUALIFICAZIONE DELLE AREE URBANE LITORANEE	8	1	2	203	2.03.01.02.000	06:02	8	RS	75.000,00	PR	0,00	R	0,00			EP	75.000,00
									CP	0,00	PC	0,00	I	0,00	ECP	0,00	EC	0,00
									CS	75.000,00	TP	0,00	FPV	0,00			TR	75.000,00
2032	CONTRIBUTO AL COMUNE DI TRENTOLA DUCENTA PER IL COMPLETAMENTO DELLA RETE FOGNARIA	9	4	2	203	2.03.01.02.000	05.2/0 6.3	8	RS	75.000,00	PR	27.830,07	R	0,00			EP	47.169,93
									CP	0,00	PC	0,00	I	0,00	ECP	0,00	EC	0,00
									CS	75.000,00	TP	27.830,07	FPV	0,00			TR	47.169,93
2033	PROGRAMMAZIONE FSC 2007-2013: METROPOLITANA DI NAPOLI LINEA 1 - TRONCO DI VITTORIO - CAPODICHINO	10	6	2	203	2.03.01.02.000	04:05	8	RS	0,00	PR	0,00	R	0,00			EP	0,00
									CP	84.397.066,26	PC	0,00	I	59.381.788,19	ECP	25.015.278,07	EC	59.381.788,19
									CS	84.397.066,26	TP	0,00	FPV	0,00			TR	59.381.788,19

REGIONE
CAMPANIA

SPESA - ELENCO CAPITOLI

Cap.	Denominazione	Miss.	Prog.	Tit.	Macroaggr.	IV Livello Piano dei Conti	Cofog	Codice Id. Spesa UE	RESIDUI ATTIVI AL 1/1/2015 (RS)		PAGAMENTI IN C/RESIDUI (PR)		RIACCERTAMENTO RESIDUI (R)				RESIDUI PASSIVI DA ESERCIZI PRECEDENTI (EP=RS-PR+R)	
									PREVISIONI DEFINITIVE DI COMPETENZA (CP)		PAGAMENTI IN C/COMPETENZA (PC)		IMPEGNI (I)		ECONOMIE DI COMPETENZA (ECP= CP- I -FPV)		RESIDUI PASSIVI DA ESERCIZIO DI COMPETENZA (EC= I - PC)	
									PREVISIONI DEFINITIVE DI CASSA (CS)		TOTALE PAGAMENTI (TP=PR+PC)		FONDO PLURIENNALE VINCOLATO (FPV)				TOTALE RESIDUI PASSIVI DA RIPORTARE (TR=EP+EC)	
2034	CONTRIBUTO AL COMUNE DI SANTA MARIA A VICO PER LA RIQUALIFICAZIONE DELLA VILLA COMUNALE	8	1	2	203	2.03.01.02.000	06:02	8	RS	95.000,00	PR	24.447,34	R	0,00			EP	70.552,66
									CP	0,00	PC	0,00	I	0,00	ECP	0,00	EC	0,00
									CS	95.000,00	TP	24.447,34	FPV	0,00			TR	70.552,66
2035	PROGRAMMAZIONE FSC 2007-2013 : ACCORDO DI PROGRAMMA QUADRO "SISTEMI DI MOBILITÀ" SOTTOSCRITTO IL	10	6	2	203	2.03.01.02.000	04:05	8	RS	21.727.396,64	PR	13.152.957,38	R	0,00			EP	8.574.439,26
									CP	64.000.000,00	PC	0,00	I	33.999.998,13	ECP	30.000.001,87	EC	33.999.998,13
									CS	85.727.396,64	TP	13.152.957,38	FPV	0,00			TR	42.574.437,39
2036	CONTRIBUTO AL COMUNE DI SAN TAMMARO PER LA REALIZZAZIONE DI UN'ISOLA ECOLOGICA	9	2	2	203	2.03.01.02.000	05.1/0 5.4	8	RS	128.000,00	PR	0,00	R	0,00			EP	128.000,00
									CP	0,00	PC	0,00	I	0,00	ECP	0,00	EC	0,00
									CS	128.000,00	TP	0,00	FPV	0,00			TR	128.000,00
2037	FSC 2007-2013: ACCORDO DI PROGRAMMA QUADRO "SISTEMI DI MOBILITA'" ATTO AGGIUNTIVO SOTTOSCRITTO IL 30.12.2014	10	6	2	203	2.03.01.02.000	04:05	8	RS	0,00	PR	0,00	R	0,00			EP	0,00
									CP	60.000.000,00	PC	0,00	I	17.337.080,00	ECP	42.662.920,00	EC	17.337.080,00
									CS	60.000.000,00	TP	0,00	FPV	0,00			TR	17.337.080,00
2040	CONTRIBUTO AL COMUNE DI CARINOLA (CE) PER LA REALIZZAZIONE DI IMPIANTI SPORTIVI	6	1	2	203	2.03.01.02.000	08:01	8	RS	350.000,00	PR	0,00	R	0,00			EP	350.000,00
									CP	0,00	PC	0,00	I	0,00	ECP	0,00	EC	0,00
									CS	350.000,00	TP	0,00	FPV	0,00			TR	350.000,00
2048	CONTRIBUTO AL COMUNE DI SANTA MARINA (SA) PER L'ACQUISTO E LA MESSA IN SICUREZZA DEL CONVENTO DI SAN	5	1	2	203	2.03.01.02.000	08:02	8	RS	127.000,00	PR	0,00	R	0,00			EP	127.000,00
									CP	0,00	PC	0,00	I	0,00	ECP	0,00	EC	0,00
									CS	127.000,00	TP	0,00	FPV	0,00			TR	127.000,00
2050	CONTRIBUTO AL COMUNE DI SORRENTO PER LA RIQUALIFICAZIONE DELLA PIAZZA S. ANTONINO	8	1	2	203	2.03.01.02.000	06:02	8	RS	200.000,00	PR	0,00	R	0,00			EP	200.000,00
									CP	0,00	PC	0,00	I	0,00	ECP	0,00	EC	0,00
									CS	200.000,00	TP	0,00	FPV	0,00			TR	200.000,00
2051	FONDO PER LO SVILUPPO E LA COESIONE	10	6	2	203	2.03.01.02.000	04:05	8	RS	0,00	PR	0,00	R	0,00			EP	0,00

REGIONE
CAMPANIA

SPESA - ELENCO CAPITOLI

Cap.	Denominazione	Miss.	Prog.	Tit.	Macroaggr.	IV Livello Piano dei Conti	Cofog	Codice Id. Spesa UE	RESIDUI ATTIVI AL 1/1/2015 (RS)		PAGAMENTI IN C/RESIDUI (PR)		RIACCERTAMENTO RESIDUI (R)				RESIDUI PASSIVI DA ESERCIZI PRECEDENTI (EP=RS-PR+R)	
									PREVISIONI DEFINITIVE DI COMPETENZA (CP)		PAGAMENTI IN C/COMPETENZA (PC)		IMPEGNI (I)		ECONOMIE DI COMPETENZA (ECP= CP- I -FPV)		RESIDUI PASSIVI DA ESERCIZIO DI COMPETENZA (EC= I - PC)	
									PREVISIONI DEFINITIVE DI CASSA (CS)		TOTALE PAGAMENTI (TP=PR+PC)		FONDO PLURIENNALE VINCOLATO (FPV)				TOTALE RESIDUI PASSIVI DA RIPORTARE (TR=EP+EC)	
	2007-2013 - DELIBERA CIPE N. 25 DEL 20.02.2015 - AMMINISTRAZIONI LOCALI								CP	85.902.961,42	PC	207.774,32	I	21.540.175,52	ECP	64.362.785,90	EC	21.332.401,20
									CS	85.902.961,42	TP	207.774,32	FPV	0,00			TR	21.332.401,20
2052	FONDO PER LO SVILUPPO E LA COESIONE 2007-2013 - DELIBERA CIPE N. 25 DEL 20.02.2015 - AMMINISTRAZIONI CENTRALI	10	6	2	203	2.03.01.01.000	04:05	8	RS	0,00	PR	0,00	R	0,00			EP	0,00
									CP	10.000.000,00	PC	0,00	I	10.000.000,00	ECP	0,00	EC	10.000.000,00
									CS	1.000.000,00	TP	0,00	FPV	0,00		TR	10.000.000,00	
2053	FONDO PER LO SVILUPPO E LA COESIONE 2007-2013 - DELIBERA CIPE N. 25 DEL 20.02.2015 - BENI IMMOBILI	10	6	2	202	2.02.01.09.000	04:05	8	RS	0,00	PR	0,00	R	0,00			EP	0,00
									CP	2.327.189,60	PC	0,00	I	576.787,76	ECP	1.750.401,84	EC	576.787,76
									CS	232.718,96	TP	0,00	FPV	0,00		TR	576.787,76	
2054	CONTRIBUTO STRAORDINARIO AL COMUNE DI S. CIPRIANO DI AVERSA PER LA COSTRUZIONE DELLA CASERMA DEI	8	1	2	203	2.03.01.02.000	06:02	8	RS	450.000,00	PR	0,00	R	0,00			EP	450.000,00
									CP	0,00	PC	0,00	I	0,00	ECP	0,00	EC	0,00
									CS	450.000,00	TP	0,00	FPV	0,00		TR	450.000,00	
2062	CONTRIBUTO AL COMUNE DI CASANDRINO PER LA REALIZZAZIONE DI UNA TENDO- STRUTTURA POLIVALENTE	6	1	2	203	2.03.01.02.000	08:01	8	RS	100.000,00	PR	0,00	R	0,00			EP	100.000,00
									CP	0,00	PC	0,00	I	0,00	ECP	0,00	EC	0,00
									CS	100.000,00	TP	0,00	FPV	0,00		TR	100.000,00	
2064	CONTRIBUTO AL COMUNE DI SESSA AURUNCA PER IL RESTAURO DELL'ARCO DEI CAPPUCCINI	5	1	2	203	2.03.01.02.000	08:02	8	RS	150.000,00	PR	0,00	R	0,00			EP	150.000,00
									CP	0,00	PC	0,00	I	0,00	ECP	0,00	EC	0,00
									CS	150.000,00	TP	0,00	FPV	0,00		TR	150.000,00	
2068	CONTRIBUTO STRAORDINARIO IN FAVORE DEL COMUNE DI VOLLA (NA) PER LA REALIZZAZIONE DEI LAVORI DI	8	1	2	203	2.03.01.02.000	06:02	8	RS	50.000,00	PR	0,00	R	0,00			EP	50.000,00
									CP	0,00	PC	0,00	I	0,00	ECP	0,00	EC	0,00
									CS	50.000,00	TP	0,00	FPV	0,00		TR	50.000,00	
2070	CONTRIBUTO IN FAVORE DEL COMUNE DI CALVIZZANO (NA) PER LA REALIZZAZIONE DI UNA PISTA DI PATTINAGGIO	6	1	2	203	2.03.01.02.000	08:01	8	RS	50.000,00	PR	0,00	R	0,00			EP	50.000,00
									CP	0,00	PC	0,00	I	0,00	ECP	0,00	EC	0,00
									CS	50.000,00	TP	0,00	FPV	0,00		TR	50.000,00	

REGIONE
CAMPANIA

SPESA - ELENCO CAPITOLI

Cap.	Denominazione	Miss.	Prog.	Tit.	Macroaggr.	IV Livello Piano dei Conti	Cofog	Codice Id. Spesa UE	RESIDUI ATTIVI AL 1/1/2015 (RS)		PAGAMENTI IN C/RESIDUI (PR)		RIACCERTAMENTO RESIDUI (R)				RESIDUI PASSIVI DA ESERCIZI PRECEDENTI (EP=RS-PR+R)	
									PREVISIONI DEFINITIVE DI COMPETENZA (CP)		PAGAMENTI IN C/COMPETENZA (PC)		IMPEGNI (I)		ECONOMIE DI COMPETENZA (ECP= CP- I -FPV)		RESIDUI PASSIVI DA ESERCIZIO DI COMPETENZA (EC= I - PC)	
									PREVISIONI DEFINITIVE DI CASSA (CS)		TOTALE PAGAMENTI (TP=PR+PC)		FONDO PLURIENNALE VINCOLATO (FPV)				TOTALE RESIDUI PASSIVI DA RIPORTARE (TR=EP+EC)	
2074	CONTRIBUTO IN FAVORE DEL COMUNE DI GALLUCCIO (CE) PER LAVORI DI COMPLETAMENTO DELLA VIA E DEGLI	8	1	2	203	2.03.01.02.000	06:02	8	RS	507.949,32	PR	0,00	R	0,00			EP	507.949,32
									CP	0,00	PC	0,00	I	0,00	ECP	0,00	EC	0,00
									CS	507.949,32	TP	0,00	FPV	0,00			TR	507.949,32
2076	CONTRIBUTO IN FAVORE DEL COMUNE DI CASANDRINO (NA) PER LAVORI DI RIQUALIFICAZIONE URBANA	8	1	2	203	2.03.01.02.000	06:02	8	RS	266.584,16	PR	0,00	R	0,00			EP	266.584,16
									CP	0,00	PC	0,00	I	0,00	ECP	0,00	EC	0,00
									CS	266.584,16	TP	0,00	FPV	0,00			TR	266.584,16
2078	CONTRIBUTO IN FAVORE DEL COMUNE DI FRATTAMAGGIORE (NA) PER LAVORI DI RIQUALIFICAZIONE URBANA	8	1	2	203	2.03.01.02.000	06:02	8	RS	315.146,40	PR	0,00	R	0,00			EP	315.146,40
									CP	0,00	PC	0,00	I	0,00	ECP	0,00	EC	0,00
									CS	315.146,40	TP	0,00	FPV	0,00			TR	315.146,40
2080	CONTRIBUTO IN FAVORE DEL COMUNE DI CRISPANO (NA) PER LAVORI DI RIQUALIFICAZIONE DELLA ZONA P.I.P. -	8	1	2	203	2.03.01.02.000	06:02	8	RS	155.843,40	PR	0,00	R	0,00			EP	155.843,40
									CP	0,00	PC	0,00	I	0,00	ECP	0,00	EC	0,00
									CS	155.843,40	TP	0,00	FPV	0,00			TR	155.843,40
2082	CONTRIBUTO IN FAVORE DEL COMUNE DI RECALE (CE) PER LAVORI DI COMPLETAMENTO DELLA CASA COMUNALE	8	1	2	203	2.03.01.02.000	06:02	8	RS	50.000,00	PR	49.781,02	R	0,00			EP	218,98
									CP	0,00	PC	0,00	I	0,00	ECP	0,00	EC	0,00
									CS	50.000,00	TP	49.781,02	FPV	0,00			TR	218,98
2094	FONDI PER LA COSTRUZIONE DI UN SERBATOIO IDRICO DA LOCALIZZARE NELLA LOCALITA' IARDINO NEL COMUNE DI	9	4	2	203	2.03.01.02.000	05.2/0 6.3	8	RS	0,00	PR	0,00	R	0,00			EP	0,00
									CP	50.000,00	PC	0,00	I	50.000,00	ECP	0,00	EC	50.000,00
									CS	50.000,00	TP	0,00	FPV	0,00			TR	50.000,00
2098	FONDI PER L'ADEGUAMENTO STATICO E FUNZIONALE DELLA PALESTRA DELL'ISTITUTO "G.C. BARICELLI" UBICATO	4	3	2	203	2.03.01.02.000	09:08	8	RS	0,00	PR	0,00	R	0,00			EP	0,00
									CP	71.590,31	PC	0,00	I	71.590,31	ECP	0,00	EC	71.590,31
									CS	71.590,31	TP	0,00	FPV	0,00			TR	71.590,31
2107	CONTRIBUTO STRAORDINARIO AL COMUNE	8	1	2	203	2.03.01.02.000	06:02	8	RS	440.529,78	PR	0,00	R	-212.274,24			EP	228.255,54

REGIONE
CAMPANIA

SPESA - ELENCO CAPITOLI

Cap.	Denominazione	Miss.	Prog.	Tit.	Macroaggr.	IV Livello Piano dei Conti	Cofog	Codice Id. Spesa UE	RESIDUI ATTIVI AL 1/1/2015 (RS)	PAGAMENTI IN C/RESIDUI (PR)	RIACCERTAMENTO RESIDUI (R)		RESIDUI PASSIVI DA ESERCIZI PRECEDENTI (EP=RS-PR+R)
									PREVISIONI DEFINITIVE DI COMPETENZA (CP)	PAGAMENTI IN C/COMPETENZA (PC)	IMPEGNI (I)	ECONOMIE DI COMPETENZA (ECP= CP- I -FPV)	RESIDUI PASSIVI DA ESERCIZIO DI COMPETENZA (EC= I - PC)
									PREVISIONI DEFINITIVE DI CASSA (CS)	TOTALE PAGAMENTI (TP=PR+PC)	FONDO PLURIENNALE VINCOLATO (FPV)		TOTALE RESIDUI PASSIVI DA RIPORTARE (TR=EP+EC)
	DI CASTELLAMMARE DI STABIA PER LA MESSA IN SICUREZZA DEL COMPLESSO								CP 0,00 CS 440.529,78	PR 0,00 TP 0,00	I 0,00 FPV 0,00	ECP 0,00	EC 0,00 TR 228.255,54
2110	FONDO PER L'ISTITUZIONE DEL CATASTO DELLA VIABILITA' (ART.13,COMMA 6, D.L.vo 285/92)	10	5	2	202	2.02.01.07.000	04.5/0 6.4	8	RS 0,00	PR 0,00	R 0,00		EP 0,00
									CP 96.891,43	PC 0,00	I 96.891,43	ECP 0,00	EC 96.891,43
									CS 96.891,43	TP 0,00	FPV 0,00		TR 96.891,43
2111	CONTRIBUTI AGLI ENTI LOCALI CON POPOLAZIONE NON SUPERIORE A 5000 ABITANTI PER INVESTIMENTI ED OPERE	8	1	2	203	2.03.01.02.000	06:02	8	RS 0,00	PR 0,00	R 0,00		EP 0,00
									CP 1.951.213,97	PC 0,00	I 1.951.213,97	ECP 0,00	EC 1.951.213,97
									CS 1.951.213,97	TP 0,00	FPV 0,00		TR 1.951.213,97
2112	CONCORSO NELLE RATE DI AMMORTAMENTO DEI MUTUI CONTRATTI DAGLI ENTI LOCALI PER OPERE PUBBLICHE	8	1	2	203	2.03.01.02.000	06:02	8	RS 0,00	PR 0,00	R 0,00		EP 0,00
									CP 5.993.477,49	PC 0,00	I 5.993.477,49	ECP 0,00	EC 5.993.477,49
									CS 5.993.477,49	TP 0,00	FPV 0,00		TR 5.993.477,49
2115	INTEGRAZIONE CONCORSO NELLE RATE DI AMMORTAMENTO DEI MUTUI CONTRATTI DAGLI ENTI LOCALI PER OPERE PUBBLICHE	8	1	2	203	2.03.01.02.000	06:02	8	RS 0,00	PR 0,00	R 0,00		EP 0,00
									CP 204.088,24	PC 0,00	I 204.088,24	ECP 0,00	EC 204.088,24
									CS 204.088,24	TP 0,00	FPV 0,00		TR 204.088,24
2117	CONTRIBUTO AGLI ENTI LOCALI PER INVESTIMENTI ED OPERE PUBBLICHE CON POPOLAZIONE NON SUPERIORE AI 15.000	8	1	2	203	2.03.01.02.000	06:02	8	RS 0,00	PR 0,00	R 0,00		EP 0,00
									CP 891.725,27	PC 0,00	I 891.725,27	ECP 0,00	EC 891.725,27
									CS 891.725,27	TP 0,00	FPV 0,00		TR 891.725,27
2119	INTERVENTI REGIONALI DI MANUTENZIONE E USURA DELLE STRADE DOVUTA AL PASSAGGIO DEI VEICOLI CON TRASPORTI	10	5	2	203	2.03.01.02.000	04.5/0 6.4	8	RS 0,00	PR 0,00	R 0,00		EP 0,00
									CP 117.071,97	PC 0,00	I 0,00	ECP 117.071,97	EC 0,00
									CS 117.071,97	TP 0,00	FPV 0,00		TR 0,00
2126	SPESE CHE NON TOLLERANO RINVIO O DIPENDENTI DA EVENTI CALAMITOSI O DI SOMMA URGENZA .	9	1	2	203	2.03.01.02.000	05:03	8	RS 4.533.948,22	PR 881.957,34	R -1,41		EP 3.651.989,47
									CP 2.500.000,00	PC 0,00	I 1.777.896,71	ECP 722.103,29	EC 1.777.896,71
									CS 7.033.948,22	TP 881.957,34	FPV 0,00		TR 5.429.886,18

REGIONE
CAMPANIA

SPESA - ELENCO CAPITOLI

Cap.	Denominazione	Miss.	Prog.	Tit.	Macroaggr.	IV Livello Piano dei Conti	Cofog	Codice Id. Spesa UE	RESIDUI ATTIVI AL 1/1/2015 (RS)		PAGAMENTI IN C/RESIDUI (PR)		RIACCERTAMENTO RESIDUI (R)			RESIDUI PASSIVI DA ESERCIZI PRECEDENTI (EP=RS-PR+R)		
									PREVISIONI DEFINITIVE DI COMPETENZA (CP)		PAGAMENTI IN C/COMPETENZA (PC)		IMPEGNI (I)		ECONOMIE DI COMPETENZA (ECP= CP- I -FPV)		RESIDUI PASSIVI DA ESERCIZIO DI COMPETENZA (EC= I - PC)	
									PREVISIONI DEFINITIVE DI CASSA (CS)		TOTALE PAGAMENTI (TP=PR+PC)		FONDO PLURIENNALE VINCOLATO (FPV)			TOTALE RESIDUI PASSIVI DA RIPORTARE (TR=EP+EC)		
2132	FEDERALISMO AMMINISTRATIVO. FONDI DELLO STATO PER L'EDILIZIA STATALE (D.LGVO 31/3/98 N. 112).	8	2	2	203	2.03.01.02.000	06:01	8	RS	0,00	PR	0,00	R	0,00		EP	0,00	
									CP	3.736.132,77	PC	0,00	I	0,00	ECP	3.736.132,77	EC	0,00
									CS	3.736.132,77	TP	0,00	FPV	0,00		TR	0,00	
2138	FEDERALISMO AMMINISTRATIVO. FONDI DELLO STATO IN MATERIA DI VIABILITA' EX ART. 99 DEL D.LGS. 112/98.	10	5	2	203	2.03.01.02.000	04.5/0 6.4	8	RS	606.303,75	PR	200.000,00	R	0,00		EP	406.303,75	
									CP	5.559.561,51	PC	172.004,45	I	4.987.639,57	ECP	571.921,94	EC	4.815.635,12
									CS	6.165.865,26	TP	372.004,45	FPV	0,00		TR	5.221.938,87	
2142	CONTRIBUTI EX ART. 64, COMMA 1, LETTERA B), L.R. 27 FEBBRAIO 2007 N. 3.	8	1	2	203	2.03.01.02.000	06:02	8	RS	8.188.737,32	PR	56.020,00	R	0,00		EP	8.132.717,32	
									CP	1.713.336,33	PC	0,00	I	1.713.336,33	ECP	0,00	EC	1.713.336,33
									CS	9.902.073,65	TP	56.020,00	FPV	0,00		TR	9.846.053,65	
2143	INTEGRAZIONE DELLA REGIONE PER L'ATTUAZIONE DEL PIANO PARCHEGGI DI CUI ALL'ART. 3, L. 24/3/89 N. 122.	10	5	2	203	2.03.01.02.000	04.5/0 6.4	8	RS	0,00	PR	0,00	R	0,00		EP	0,00	
									CP	2.608.261,96	PC	0,00	I	2.608.261,96	ECP	0,00	EC	2.608.261,96
									CS	2.608.261,96	TP	0,00	FPV	0,00		TR	2.608.261,96	
2152	CONTRIBUTI QUINDICENNALI PER L'ATTUAZIONE DELLA MOBILITA' CICLISTICA (L. 366 DEL 19/10/98)	8	1	2	203	2.03.01.02.000	06:02	8	RS	0,00	PR	0,00	R	0,00		EP	0,00	
									CP	3.260.146,46	PC	208.267,07	I	370.208,69	ECP	51.177,38	EC	161.941,62
									CS	3.260.146,46	TP	208.267,07	FPV	2.838.760,39		TR	161.941,62	
2154	SPESE PER LA VIGILANZA, CONTROLLO E COLLAUDO DELLE OPERE DI TRASMISSIONE E DISTRIBUZIONE DI ENERGIA ELETTRICA	8	1	1	103	1.03.02.02.000	06:02	8	RS	0,00	PR	0,00	R	0,00		EP	0,00	
									CP	100.000,00	PC	0,00	I	0,00	ECP	100.000,00	EC	0,00
									CS	100.000,00	TP	0,00	FPV	0,00		TR	0,00	
2166	CONTRIBUTO REGIONALE PER INTERVENTI INFRASTRUTTURALI PER LA GIOVENTU' (ART. 20, COMMA 2, L.R. 23/2005).	6	2	2	203	2.03.01.02.000	08:01	8	RS	156.007,55	PR	0,00	R	0,00		EP	156.007,55	
									CP	398.358,62	PC	0,00	I	395.170,38	ECP	3.188,24	EC	395.170,38
									CS	554.366,17	TP	0,00	FPV	0,00		TR	551.177,93	
2172	CONTRIBUTI AI COMUNI CON	18	1	2	203	2.03.01.02.000	01:08	8	RS	0,00	PR	0,00	R	0,00		EP	0,00	

REGIONE
CAMPANIA

SPESA - ELENCO CAPITOLI

Cap.	Denominazione	Miss.	Prog.	Tit.	Macroaggr.	IV Livello Piano dei Conti	Cofog	Codice Id. Spesa UE	RESIDUI ATTIVI AL 1/1/2015 (RS)		PAGAMENTI IN C/RESIDUI (PR)		RIACCERTAMENTO RESIDUI (R)				RESIDUI PASSIVI DA ESERCIZI PRECEDENTI (EP=RS-PR+R)	
									PREVISIONI DEFINITIVE DI COMPETENZA (CP)		PAGAMENTI IN C/COMPETENZA (PC)		IMPEGNI (I)		ECONOMIE DI COMPETENZA (ECP= CP- I -FPV)		RESIDUI PASSIVI DA ESERCIZIO DI COMPETENZA (EC= I - PC)	
									PREVISIONI DEFINITIVE DI CASSA (CS)		TOTALE PAGAMENTI (TP=PR+PC)		FONDO PLURIENNALE VINCOLATO (FPV)				TOTALE RESIDUI PASSIVI DA RIPORTARE (TR=EP+EC)	
	POPOLAZIONE NON SUPERIORE A 5000 ABITANTI PER FINANZIARE POLITICHE DI								CP	2.236.584,78	PC	0,00	I	798.779,68	ECP	1.437.805,10	EC	798.779,68
									CS	2.236.584,78	TP	0,00	FPV	0,00			TR	798.779,68
2173	TRASFERIMENTO FONDI ALLA CAREMAR IN ATTUAZIONE D.G.R.C. N. 444/2011	10	3	2	204	2.04.23.01.000	04:05	8	RS	0,00	PR	0,00	R	0,00			EP	0,00
									CP	2.155.008,00	PC	2.155.008,00	I	2.155.008,00	ECP	0,00	EC	0,00
									CS	2.155.008,00	TP	2.155.008,00	FPV	0,00		TR	0,00	
2174	FONDI DESTINATI AL TRASPORTO PUBBLICO LOCALE PER SERVIZI PUBBLICI ESSENZIALI DI TRASPORTO MARITTIMO	10	3	1	103	1.03.02.15.000	04:05	8	RS	0,00	PR	0,00	R	0,00			EP	0,00
									CP	2.000.000,00	PC	1.727.665,93	I	1.727.665,93	ECP	272.334,07	EC	0,00
									CS	2.000.000,00	TP	1.727.665,93	FPV	0,00		TR	0,00	
2179	RIENTRI FINANZIARI DEL POR 2000-2006 PER LA REALIZZAZIONE DI INTERVENTI COERENTI ALL'ASSE I DELLA LINEA FESR -	9	9	2	202	2.02.01.09.000	05:06	8	RS	121.716,96	PR	0,00	R	-121.716,96			EP	0,00
									CP	7.158.678,18	PC	7.158.678,18	I	7.158.678,18	ECP	0,00	EC	0,00
									CS	7.280.395,14	TP	7.158.678,18	FPV	0,00		TR	0,00	
2180	PIANO DI SVILUPPO PER I COMUNI DELL'AREA NORD DI NAPOLI: FINANZIAMENTO DELLO STUDIO DI	10	1	2	202	2.02.03.99.000	04:05	8	RS	875.000,00	PR	0,00	R	0,00			EP	875.000,00
									CP	0,00	PC	0,00	I	0,00	ECP	0,00	EC	0,00
									CS	875.000,00	TP	0,00	FPV	0,00		TR	875.000,00	
2181	FONDI DESTINATI AL TRASPORTO PUBBLICO LOCALE PER SERVIZI MINIMI SU FERRO. QUOTA VINCOLATA	10	1	1	103	1.03.02.15.000	04:05	8	RS	1.170.400,00	PR	1.170.400,00	R	0,00			EP	0,00
									CP	342.866.155,56	PC	227.213.475,78	I	336.989.520,10	ECP	616.079,27	EC	109.776.044,32
									CS	300.977.600,00	TP	228.383.875,78	FPV	5.260.556,19		TR	109.776.044,32	
2183	FONDI DESTINATI AL TRASPORTO PUBBLICO LOCALE PER SERVIZI MINIMI SU GOMMA. QUOTA VINCOLATA.	10	2	1	103	1.03.02.15.000	04:05	8	RS	4.234.752,11	PR	850.839,97	R	0,00			EP	3.383.912,14
									CP	270.751.985,03	PC	220.628.681,82	I	261.679.798,94	ECP	7.937.866,09	EC	41.051.117,12
									CS	238.427.057,11	TP	221.479.521,79	FPV	1.134.320,00		TR	44.435.029,26	
2185	FINANZIAMENTO DEGLI INTERVENTI DALL'ASSE PRIORITARIO I "RISORSE NATURALI" DEL POR CAMPANIA LINEA	9	9	2	203	2.03.01.02.000	05:06	8	RS	31.895.256,91	PR	0,00	R	-31.895.256,91			EP	0,00
									CP	0,00	PC	0,00	I	0,00	ECP	0,00	EC	0,00
									CS	31.895.256,91	TP	0,00	FPV	0,00		TR	0,00	

REGIONE
CAMPANIA

SPESA - ELENCO CAPITOLI

Cap.	Denominazione	Miss.	Prog.	Tit.	Macroaggr.	IV Livello Piano dei Conti	Cofog	Codice Id. Spesa UE	RESIDUI ATTIVI AL 1/1/2015 (RS)		PAGAMENTI IN C/RESIDUI (PR)		RIACCERTAMENTO RESIDUI (R)				RESIDUI PASSIVI DA ESERCIZI PRECEDENTI (EP=RS-PR+R)	
									PREVISIONI DEFINITIVE DI COMPETENZA (CP)		PAGAMENTI IN C/COMPETENZA (PC)		IMPEGNI (I)		ECONOMIE DI COMPETENZA (ECP= CP- I -FPV)		RESIDUI PASSIVI DA ESERCIZIO DI COMPETENZA (EC= I - PC)	
									PREVISIONI DEFINITIVE DI CASSA (CS)		TOTALE PAGAMENTI (TP=PR+PC)		FONDO PLURIENNALE VINCOLATO (FPV)				TOTALE RESIDUI PASSIVI DA RIPORTARE (TR=EP+EC)	
2186	RIENTRI FINANZIARI DEL POR 2000 - 2006 PER LA REALIZZAZIONE DI INTERVENTI COERENTI ALL'ASSE I DELLA LINEA FESR	9	9	2	203	2.03.01.02.000	05:06	8	RS	14.813.153,12	PR	482.525,90	R	-7.020.773,18			EP	7.309.854,04
									CP	0,00	PC	0,00	I	0,00	ECP	0,00	EC	0,00
									CS	14.813.153,12	TP	482.525,90	FPV	0,00			TR	7.309.854,04
2187	RIENTRI FINANZIARI DEL POR 2000-2006 PER LA REALIZZAZIONE DI INTERVENTI COERENTI ALL'ASSE I DELLA LINEA FESR -	9	9	2	203	2.03.03.01.000	05:06	8	RS	74.532,77	PR	0,00	R	-74.532,77			EP	0,00
									CP	0,00	PC	0,00	I	0,00	ECP	0,00	EC	0,00
									CS	74.532,77	TP	0,00	FPV	0,00			TR	0,00
2188	ASSEGNAZIONE AI COMUNI TERRITORIALMENTE COMPETENTI DEL 50 PER CENTO DELL'IMPOSTA REGIONALE	10	4	1	105	1.05.01.14.000	04:05	8	RS	0,00	PR	0,00	R	0,00			EP	0,00
									CP	2.525.000,00	PC	0,00	I	0,00	ECP	2.525.000,00	EC	0,00
									CS	2.525.000,00	TP	0,00	FPV	0,00			TR	0,00
2191	FINANZIAMENTO DEGLI INTERVENTI DALL'ASSE PRIORITARIO II "RISORSE CULTURALI" DEL POR CAMPANIA LINEA	5	3	2	203	2.03.01.02.000	08:02	3	RS	14.915,18	PR	0,00	R	0,00			EP	14.915,18
									CP	0,00	PC	0,00	I	0,00	ECP	0,00	EC	0,00
									CS	14.915,18	TP	0,00	FPV	0,00			TR	14.915,18
2192	RIENTRI FINANZIARI DEL POR 2000 - 2006 PER LA REALIZZAZIONE DI INTERVENTI COERENTI ALL'ASSE II DELLA LINEA FESR.	5	3	2	203	2.03.01.02.000	08:02	8	RS	8.897.782,16	PR	6.600.000,00	R	0,00			EP	2.297.782,16
									CP	0,00	PC	0,00	I	0,00	ECP	0,00	EC	0,00
									CS	8.897.782,16	TP	6.600.000,00	FPV	0,00			TR	2.297.782,16
2193	RIENTRI FINANZIARI DEL POR 2000 - 2006 PER LA REALIZZAZIONE DI INTERVENTI COERENTI ALL'ASSE I DELLA LINEA FESR -	9	9	2	203	2.03.03.03.000	05:06	8	RS	0,00	PR	0,00	R	0,00			EP	0,00
									CP	4.717.881,33	PC	0,00	I	4.680.450,88	ECP	37.430,45	EC	4.680.450,88
									CS	4.717.881,33	TP	0,00	FPV	0,00			TR	4.680.450,88
2197	FINANZIAMENTO DEGLI INTERVENTI DALL'ASSE PRIORITARIO III "RISORSE UMANE" DEL POR CAMPANIA LINEA FESR.	15	4	2	203	2.03.01.02.000	04:01	3	RS	1.472.705,44	PR	0,00	R	-26.280,00			EP	1.446.425,44
									CP	0,00	PC	0,00	I	0,00	ECP	0,00	EC	0,00
									CS	1.472.705,44	TP	0,00	FPV	0,00			TR	1.446.425,44
2202	INTERVENTI PER IL FINANZIAMENTO DI	8	3	2	203	2.03.01.02.000	06:06	3	RS	87.095.670,03	PR	0,00	R	-32.341.394,08			EP	54.754.275,95

REGIONE
CAMPANIA

SPESA - ELENCO CAPITOLI

Cap.	Denominazione	Miss.	Prog.	Tit.	Macroaggr.	IV Livello Piano dei Conti	Cofog	Codice Id. Spesa UE	RESIDUI ATTIVI AL 1/1/2015 (RS)	PAGAMENTI IN C/RESIDUI (PR)	RIACCERTAMENTO RESIDUI (R)		RESIDUI PASSIVI DA ESERCIZI PRECEDENTI (EP=RS-PR+R)
									PREVISIONI DEFINITIVE DI COMPETENZA (CP)	PAGAMENTI IN C/COMPETENZA (PC)	IMPEGNI (I)	ECONOMIE DI COMPETENZA (ECP= CP- I -FPV)	RESIDUI PASSIVI DA ESERCIZIO DI COMPETENZA (EC= I - PC)
									PREVISIONI DEFINITIVE DI CASSA (CS)	TOTALE PAGAMENTI (TP=PR+PC)	FONDO PLURIENNALE VINCOLATO (FPV)		TOTALE RESIDUI PASSIVI DA RIPORTARE (TR=EP+EC)
	PROGETTI DEI COMUNI DELLA CAMPANIA, AI SENSI DELL'ART. 18, COMMA 1, DELLA								CP 0,00 CS 64.112.533,63	PC 0,00 TP 0,00	I 0,00 FPV 0,00	ECP 0,00	EC 0,00 TR 54.754.275,95
2204	RIENTRI FINANZIARI DEL POR 2000 - 2006 PER LA REALIZZAZIONE DI INTERVENTI COERENTI ALL'ASSE IV DELLA LINEA FESR	7	2	2	203	2.03.03.03.000	04:07	8	RS 43.754.951,22 CP 0,00 CS 34.737.530,26	PR 2.886.654,35 PC 0,00 TP 2.886.654,35	R 0,00 I 0,00 FPV 0,00	ECP 0,00	EP 40.868.296,87 EC 0,00 TR 40.868.296,87
2206	FINANZIAMENTO A FAVORE DELL'EPT DI NAPOLI (ART. 1, CO. 165, LR 5/2013).	7	2	2	203	2.03.01.02.000	04:07	8	RS 1.184.935,00 CP 0,00 CS 1.184.935,00	PR 742.935,00 PC 0,00 TP 742.935,00	R -18.600,00 I 0,00 FPV 0,00	ECP 0,00	EP 423.400,00 EC 0,00 TR 423.400,00
2210	RIENTRI FINANZIARI DEL POR 2000 - 2006 PER LA REALIZZAZIONE DI INTERVENTI COERENTI ALL'ASSE V DELLA LINEA FESR	14	5	2	203	2.03.01.02.000	04:09	8	RS 0,00 CP 9.017.420,96 CS 9.017.420,96	PR 0,00 PC 6.144.861,48 TP 6.144.861,48	R 0,00 I 6.467.527,35 FPV 0,00	ECP 2.549.893,61	EP 0,00 EC 322.665,87 TR 322.665,87
2211	RESTITUZIONE RISORSE STATALI E COMUNITARIE NON CERTIFICATE SUL POR 2000-2006.	14	1	1	104	1.04.01.01.000	04:04	3	RS 0,00 CP 21.806.040,66 CS 21.806.040,66	PR 0,00 PC 0,00 TP 0,00	R 0,00 I 0,00 FPV 0,00	ECP 21.806.040,66	EP 0,00 EC 0,00 TR 0,00
2214	RINVENIENZE FINANZIARIE DEL POR 2000 - 2006 PER LA REALIZZAZIONE DI INTERVENTI COERENTI ALL'ASSE VI DELLA LINEA FESR.	10	6	2	203	2.03.01.02.000	04:05	8	RS 109.106.372,96 CP 1.972.270,44 CS 111.078.643,40	PR 13.561.033,78 PC 1.101.540,57 TP 14.662.574,35	R -2,05 I 1.972.270,44 FPV 0,00	ECP 0,00	EP 95.545.337,13 EC 870.729,87 TR 96.416.067,00
2215	FINANZIAMENTO DEGLI INTERVENTI DALL'ASSE PRIORITARIO VI "RETI E NODI DI SERVIZI" DEL POR CAMPANIA LINEA FESR	10	6	2	203	2.03.01.02.000	04:05	8	RS 159.382,55 CP 0,00 CS 159.382,55	PR 0,00 PC 0,00 TP 0,00	R -159.382,55 I 0,00 FPV 0,00	ECP 0,00	EP 0,00 EC 0,00 TR 0,00
2218	LAVORI DI RISTRUTTURAZIONE E COMPLETAMENTO DELLA RETE IDRICA E FOGNIARIA NEL COMUNE DI S. MAURO	9	4	2	203	2.03.01.02.000	05.2/0 6.3	8	RS 614.796,75 CP 0,00 CS 614.796,75	PR 0,00 PC 0,00 TP 0,00	R 0,00 I 0,00 FPV 0,00	ECP 0,00	EP 614.796,75 EC 0,00 TR 614.796,75

REGIONE
CAMPANIA

SPESA - ELENCO CAPITOLI

Cap.	Denominazione	Miss.	Prog.	Tit.	Macroaggr.	IV Livello Piano dei Conti	Cofog	Codice Id. Spesa UE	RESIDUI ATTIVI AL 1/1/2015 (RS)		PAGAMENTI IN C/RESIDUI (PR)		RIACCERTAMENTO RESIDUI (R)				RESIDUI PASSIVI DA ESERCIZI PRECEDENTI (EP=RS-PR+R)	
									PREVISIONI DEFINITIVE DI COMPETENZA (CP)		PAGAMENTI IN C/COMPETENZA (PC)		IMPEGNI (I)		ECONOMIE DI COMPETENZA (ECP= CP- I -FPV)		RESIDUI PASSIVI DA ESERCIZIO DI COMPETENZA (EC= I - PC)	
									PREVISIONI DEFINITIVE DI CASSA (CS)		TOTALE PAGAMENTI (TP=PR+PC)		FONDO PLURIENNALE VINCOLATO (FPV)				TOTALE RESIDUI PASSIVI DA RIPORTARE (TR=EP+EC)	
2219	ONERI PER L'ESCUSSIONE DI GARANZIE ED INTERVENTI DI SOSTEGNO AL CREDITO PER LE PMI CAMPANE CORRELATI AL FONDO DI	14	1	2	205	2.05.99.99.000	04:04	8	RS	0,00	PR	0,00	R	0,00			EP	0,00
									CP	26.719.594,78	PC	0,00	I	0,00	ECP	26.719.594,78	EC	0,00
									CS	26.719.594,78	TP	0,00	FPV	0,00			TR	0,00
2220	RINVENIENZE FINANZIARIE DEL POR 2000 - 2006 PER LA REALIZZAZIONE DI INTERVENTI COERENTI ALL'ASSE VII DELLA LINEA FESR	1	12	2	205	2.05.99.99.000	01:03	8	RS	169.920,07	PR	0,00	R	-169.920,07			EP	0,00
									CP	0,00	PC	0,00	I	0,00	ECP	0,00	EC	0,00
									CS	169.920,07	TP	0,00	FPV	0,00			TR	0,00
2225	FONDI FESR PER LA REALIZZAZIONE DI INIZIATIVE DI "COOPERAZIONE TERRITORIALE EUROPEA E ALTRE AZIONI DI	19	1	2	203	2.03.01.02.000	01:02	3	RS	362,70	PR	0,00	R	-362,70			EP	0,00
									CP	0,00	PC	0,00	I	0,00	ECP	0,00	EC	0,00
									CS	362,70	TP	0,00	FPV	0,00			TR	0,00
2230	FONDI PER IL COORDINAMENTO NAZIONALE DEL PROGRAMMA OPERATIVO TRANSNAZIONALE MEDITERRANEO	19	1	2	203	2.03.03.03.000	01:02	3	RS	41.304,84	PR	0,00	R	-41.304,84			EP	0,00
									CP	0,00	PC	0,00	I	0,00	ECP	0,00	EC	0,00
									CS	41.304,84	TP	0,00	FPV	0,00			TR	0,00
2231	FONDI PER IL COORDINAMENTO NAZIONALE DEL PROGRAMMA OPERATIVO TRANSNAZIONALE MED 2007/13 - PRIORITÀ	19	1	2	203	2.03.01.02.000	01:02	3	RS	0,00	PR	0,00	R	0,00			EP	0,00
									CP	15.363,86	PC	0,00	I	15.363,86	ECP	0,00	EC	15.363,86
									CS	15.363,86	TP	0,00	FPV	0,00			TR	15.363,86
2232	INTERVENTI PER OPERE DI EDILIZIA SCOLASTICA.	4	3	2	203	2.03.01.02.000	09:08	8	RS	2.000.000,00	PR	0,00	R	0,00			EP	2.000.000,00
									CP	1.000.000,00	PC	0,00	I	0,00	ECP	1.000.000,00	EC	0,00
									CS	3.000.000,00	TP	0,00	FPV	0,00			TR	2.000.000,00
2233	FONDI PER IL COORDINAMENTO NAZIONALE DEL PROGRAMMA OPERATIVO TRANSNAZIONALE MED 2007/13 - PRIORITÀ	19	1	2	202	2.02.03.05.000	01:02	3	RS	3.346,00	PR	0,00	R	0,00			EP	3.346,00
									CP	0,00	PC	0,00	I	0,00	ECP	0,00	EC	0,00
									CS	0,00	TP	0,00	FPV	0,00			TR	3.346,00
2237	FONDI PER IL COORDINAMENTO	19	1	2	205	2.05.99.99.000	01:02	3	RS	0,00	PR	0,00	R	0,00			EP	0,00

REGIONE
CAMPANIA

SPESA - ELENCO CAPITOLI

Cap.	Denominazione	Miss.	Prog.	Tit.	Macroaggr.	IV Livello Piano dei Conti	Cofog	Codice Id. Spesa UE	RESIDUI ATTIVI AL 1/1/2015 (RS)		PAGAMENTI IN C/RESIDUI (PR)		RIACCERTAMENTO RESIDUI (R)			RESIDUI PASSIVI DA ESERCIZI PRECEDENTI (EP=RS-PR+R)		
									PREVISIONI DEFINITIVE DI COMPETENZA (CP)		PAGAMENTI IN C/COMPETENZA (PC)		IMPEGNI (I)		ECONOMIE DI COMPETENZA (ECP= CP- I -FPV)		RESIDUI PASSIVI DA ESERCIZIO DI COMPETENZA (EC= I - PC)	
									PREVISIONI DEFINITIVE DI CASSA (CS)		TOTALE PAGAMENTI (TP=PR+PC)		FONDO PLURIENNALE VINCOLATO (FPV)			TOTALE RESIDUI PASSIVI DA RIPORTARE (TR=EP+EC)		
	NAZIONALE DEL PROGRAMMA OPERATIVO TRANSNAZIONALE MED 2007/13 - PRIORITÀ								CP	100,30	PC	0,00	I	0,00	ECP	100,30	EC	0,00
									CS	100,30	TP	0,00	FPV	0,00			TR	0,00
2240	MISURE PER LA MESSA IN SICUREZZA DEGLI EDIFICI SCOLASTICI.	4	3	2	203	2.03.01.02.000	09:08	8	RS	6.509.871,00	PR	220.138,95	R	0,00			EP	6.289.732,05
									CP	0,00	PC	0,00	I	0,00	ECP	0,00	EC	0,00
									CS	6.509.871,00	TP	220.138,95	FPV	0,00			TR	6.289.732,05
2260	COMPENSI IN FAVORE DI SOGGETTI ESTERNI PER SPESE E CONSULENZE TECNICHE PER L'ATTUAZIONE E LA	10	1	1	103	1.03.02.10.000	04:05	8	RS	0,00	PR	0,00	R	0,00			EP	0,00
									CP	177.823,00	PC	0,00	I	177.823,00	ECP	0,00	EC	177.823,00
									CS	177.823,00	TP	0,00	FPV	0,00			TR	177.823,00
2262	COMPENSI IN FAVORE DI PERSONALE INTERNO PER SPESE E CONSULENZE TECNICHE PER L'ATTUAZIONE E LA	10	1	1	101	1.01.01.01.000	04:05	8	RS	0,00	PR	0,00	R	0,00			EP	0,00
									CP	266.554,73	PC	0,00	I	266.554,73	ECP	0,00	EC	266.554,73
									CS	266.554,73	TP	0,00	FPV	0,00			TR	266.554,73
2263	SPESE AFFERENTI LE ATTIVITA' ISPETTIVE PER LA GESTIONE DEI CONTRATTI DI SERVIZIO REGOLANTI IL TRASPORTO	10	2	1	103	1.03.02.02.000	04:05	8	RS	0,00	PR	0,00	R	0,00			EP	0,00
									CP	184.400,00	PC	0,00	I	9.670,26	ECP	174.729,74	EC	9.670,26
									CS	184.400,00	TP	0,00	FPV	0,00			TR	9.670,26
2264	ONERI RIFLESSI E CONTRIBUTIVI SU COMPENSI PER L'ATTUAZIONE E LA REALIZZAZIONE DEGLI INTERVENTI DI CUI	10	1	1	101	1.01.02.01.000	04:05	8	RS	0,00	PR	0,00	R	0,00			EP	0,00
									CP	63.687,96	PC	0,00	I	63.687,96	ECP	0,00	EC	63.687,96
									CS	63.687,96	TP	0,00	FPV	0,00			TR	63.687,96
2265	SPESE AFFERENTI LE ATTIVITA' ISPETTIVE PER LA GESTIONE DEI CONTRATTI DI SERVIZIO REGOLANTI IL TRASPORTO	10	1	1	103	1.03.02.02.000	04:05	8	RS	0,00	PR	0,00	R	0,00			EP	0,00
									CP	192.800,00	PC	0,00	I	9.827,50	ECP	182.972,50	EC	9.827,50
									CS	192.800,00	TP	0,00	FPV	0,00			TR	9.827,50
2266	ONERI IRAP SU COMPENSI PER L'ATTUAZIONE E LA REALIZZAZIONE DEGLI INTERVENTI DI CUI ALL'ACCORDO DI	10	1	1	102	1.02.01.01.000	04:05	8	RS	0,00	PR	0,00	R	0,00			EP	0,00
									CP	43.185,60	PC	0,00	I	43.185,60	ECP	0,00	EC	43.185,60
									CS	43.185,60	TP	0,00	FPV	0,00			TR	43.185,60

REGIONE
CAMPANIA

SPESA - ELENCO CAPITOLI

Cap.	Denominazione	Miss.	Prog.	Tit.	Macroaggr.	IV Livello Piano dei Conti	Cofog	Codice Id. Spesa UE	RESIDUI ATTIVI AL 1/1/2015 (RS)		PAGAMENTI IN C/RESIDUI (PR)		RIACCERTAMENTO RESIDUI (R)		RESIDUI PASSIVI DA ESERCIZI PRECEDENTI (EP=RS-PR+R)			
									PREVISIONI DEFINITIVE DI COMPETENZA (CP)		PAGAMENTI IN C/COMPETENZA (PC)		IMPEGNI (I)		ECONOMIE DI COMPETENZA (ECP= CP- I -FPV)		RESIDUI PASSIVI DA ESERCIZIO DI COMPETENZA (EC= I - PC)	
									PREVISIONI DEFINITIVE DI CASSA (CS)		TOTALE PAGAMENTI (TP=PR+PC)		FONDO PLURIENNALE VINCOLATO (FPV)				TOTALE RESIDUI PASSIVI DA RIPORTARE (TR=EP+EC)	
2268	CONTRIBUTO IN FAVORE DEL COMUNE DI CARINOLA (CE) PER LAVORI DI EDILIZIA SCOLASTICA CONCERNENTI LA	4	3	2	203	2.03.01.02.000	09:08	8	RS	718.935,07	PR	718.935,07	R	0,00	EP	0,00		
									CP	0,00	PC	0,00	I	0,00	ECP	0,00	EC	0,00
									CS	718.935,07	TP	718.935,07	FPV	0,00	TR	0,00		
2277	ATTO AGGIUNTIVO ALL'APQ "SISTEMI DI MOBILITÀ"- DELIBERA CIPE 21/2014 - FONDI RINVENIENTI DA ECONOMIE SULLA	10	5	2	203	2.03.01.02.000	04:05	8	RS	0,00	PR	0,00	R	0,00	EP	0,00		
									CP	26.705.248,98	PC	0,00	I	401.715,00	ECP	0,00	EC	401.715,00
									CS	26.705.248,98	TP	0,00	FPV	26.303.533,98	TR	401.715,00		
2278	CONTRIBUTO IN FAVORE DEL CONSORZIO DI BONIFICA DELLA CONCA DI AGNANO E DEI BACINI FLEGREI PER INTERVENTI	9	1	2	203	2.03.01.02.000	05:03	8	RS	74.786,22	PR	74.786,22	R	0,00	EP	0,00		
									CP	0,00	PC	0,00	I	0,00	ECP	0,00	EC	0,00
									CS	74.786,22	TP	74.786,22	FPV	0,00	TR	0,00		
2280	FONDI PER LA RISTRUTTURAZIONE DELL'IMMOBILE "POLO DELL'INFANZIA" UBICATO NEL COMUNE DI BOSCOTRECASE.	12	1	2	203	2.03.01.02.000	10:04	8	RS	100.000,00	PR	0,00	R	0,00	EP	100.000,00		
									CP	0,00	PC	0,00	I	0,00	ECP	0,00	EC	0,00
									CS	100.000,00	TP	0,00	FPV	0,00	TR	100.000,00		
2281	INTERVENTI PER L'EFFICIENTAMENTO TPL SU GOMMA	10	2	2	203	2.03.03.03.000	04:05	8	RS	0,00	PR	0,00	R	0,00	EP	0,00		
									CP	126.925,51	PC	0,00	I	126.925,51	ECP	0,00	EC	126.925,51
									CS	126.925,51	TP	0,00	FPV	0,00	TR	126.925,51		
2283	INTERVENTI REGIONALI A SOSTEGNO DEL TRASPORTO COMBINATO STRADA-ROTAIA DI MERCI.	10	4	1	104	1.04.03.99.000	04:05	8	RS	0,00	PR	0,00	R	0,00	EP	0,00		
									CP	153.987,75	PC	0,00	I	153.987,75	ECP	0,00	EC	153.987,75
									CS	153.987,75	TP	0,00	FPV	0,00	TR	153.987,75		
2284	CONTRIBUTO AL COMUNE DI VICO EQUENSE - PER LA REALIZZAZIONE DEI NUOVI IMPIANTI DI ILLUMINAZIONE	10	5	2	203	2.03.01.02.000	04.5/0 6.4	8	RS	150.000,00	PR	0,00	R	0,00	EP	150.000,00		
									CP	0,00	PC	0,00	I	0,00	ECP	0,00	EC	0,00
									CS	150.000,00	TP	0,00	FPV	0,00	TR	150.000,00		
2286	CONTRIBUTO AL COMUNE DI SORRENTO	10	3	2	203	2.03.01.02.000	04:05	8	RS	100.000,00	PR	0,00	R	0,00	EP	100.000,00		

REGIONE
CAMPANIA

SPESA - ELENCO CAPITOLI

Cap.	Denominazione	Miss.	Prog.	Tit.	Macroaggr.	IV Livello Piano dei Conti	Cofog	Codice Id. Spesa UE	RESIDUI ATTIVI AL 1/1/2015 (RS)	PAGAMENTI IN C/RESIDUI (PR)	RIACCERTAMENTO RESIDUI (R)		RESIDUI PASSIVI DA ESERCIZI PRECEDENTI (EP=RS-PR+R)
									PREVISIONI DEFINITIVE DI COMPETENZA (CP)	PAGAMENTI IN C/COMPETENZA (PC)	IMPEGNI (I)	ECONOMIE DI COMPETENZA (ECP= CP- I -FPV)	RESIDUI PASSIVI DA ESERCIZIO DI COMPETENZA (EC= I - PC)
									PREVISIONI DEFINITIVE DI CASSA (CS)	TOTALE PAGAMENTI (TP=PR+PC)	FONDO PLURIENNALE VINCOLATO (FPV)		TOTALE RESIDUI PASSIVI DA RIPORTARE (TR=EP+EC)
	PER LAVORI DI REALIZZAZIONE DEI PONTILI DI MARINA GRANDE.								CP 0,00 PC	0,00 I	0,00 ECP	0,00 EC	0,00
									CS 100.000,00 TP	0,00 FPV	0,00	TR	100.000,00
2288	CONTRIBUTO AL COMUNE DI CALSALBORE (AV) PER LAVORI DI MESSA IN SICUREZZA DELLE STRADE COMUNALI.	10	5	2	203	2.03.01.02.000	04.5/0 6.4	8	RS 25.842,85 PR	0,00 R	-2.448,38	EP	23.394,47
									CP 0,00 PC	0,00 I	0,00 ECP	0,00 EC	0,00
									CS 25.842,85 TP	0,00 FPV	0,00	TR	23.394,47
2289	CONSULENZE E COMMISSIONI PER L'ATTUAZIONE DELLA RIFORMA DEL TRASPORTO PUBBLICO LOCALE. COMPENSI	10	2	1	101	1.01.01.01.000	04:05	8	RS 15.256,32 PR	0,00 R	0,00	EP	15.256,32
									CP 0,00 PC	0,00 I	0,00 ECP	0,00 EC	0,00
									CS 15.256,32 TP	0,00 FPV	0,00	TR	15.256,32
2290	CONTRIBUTO AL COMUNE DI BACOLI PER LAVORI DI RIFACIMENTO STRADE (FRAZIONE MISENO).	10	5	2	203	2.03.01.02.000	04.5/0 6.4	8	RS 100.000,00 PR	0,00 R	0,00	EP	100.000,00
									CP 0,00 PC	0,00 I	0,00 ECP	0,00 EC	0,00
									CS 100.000,00 TP	0,00 FPV	0,00	TR	100.000,00
2291	ONERI IRAP SU COMPENSI PER CONSULENZE E COMMISSIONI PER L'ATTUAZIONE DELLA RIFORMA DEL	10	2	1	102	1.02.01.01.000	04:05	8	RS 2.713,23 PR	0,00 R	0,00	EP	2.713,23
									CP 0,00 PC	0,00 I	0,00 ECP	0,00 EC	0,00
									CS 2.713,23 TP	0,00 FPV	0,00	TR	2.713,23
2293	ONERI RIFLESSI E CONTRIBUTIVI SU COMPENSI PER CONSULENZE E COMMISSIONI PER L'ATTUAZIONE DELLA	10	2	1	101	1.01.02.01.000	04:05	8	RS 3.624,66 PR	0,00 R	0,00	EP	3.624,66
									CP 0,00 PC	0,00 I	0,00 ECP	0,00 EC	0,00
									CS 3.624,66 TP	0,00 FPV	0,00	TR	3.624,66
2294	CONTRIBUTO STRAORDINARIO AL COMUNE DI MIGNANO MONTELUONGO (CE) PER LAVORI DI RIQUALIFICAZIONE DELLA VIA S.	10	5	2	203	2.03.01.02.000	04.5/0 6.4	8	RS 20.000,00 PR	0,00 R	-154,00	EP	19.846,00
									CP 0,00 PC	0,00 I	0,00 ECP	0,00 EC	0,00
									CS 20.000,00 TP	0,00 FPV	0,00	TR	19.846,00
2295	COMPENSI AL PERSONALE REGIONALE SULLE SPESE DI PROGETTAZIONE AI SENSI DEL D.LGS. 163/06 E DELLA L.R. 3/07.	10	4	1	101	1.01.01.01.000	04:05	8	RS 37.968,18 PR	27.415,33 R	-0,04	EP	10.552,81
									CP 85.000,00 PC	0,00 I	9.740,63 ECP	75.259,37 EC	9.740,63
									CS 122.968,18 TP	27.415,33 FPV	0,00	TR	20.293,44

REGIONE
CAMPANIA

SPESA - ELENCO CAPITOLI

Cap.	Denominazione	Miss.	Prog.	Tit.	Macroaggr.	IV Livello Piano dei Conti	Cofog	Codice Id. Spesa UE	RESIDUI ATTIVI AL 1/1/2015 (RS)		PAGAMENTI IN C/RESIDUI (PR)		RIACCERTAMENTO RESIDUI (R)				RESIDUI PASSIVI DA ESERCIZI PRECEDENTI (EP=RS-PR+R)	
									PREVISIONI DEFINITIVE DI COMPETENZA (CP)		PAGAMENTI IN C/COMPETENZA (PC)		IMPEGNI (I)		ECONOMIE DI COMPETENZA (ECP= CP- I -FPV)		RESIDUI PASSIVI DA ESERCIZIO DI COMPETENZA (EC= I - PC)	
									PREVISIONI DEFINITIVE DI CASSA (CS)		TOTALE PAGAMENTI (TP=PR+PC)		FONDO PLURIENNALE VINCOLATO (FPV)				TOTALE RESIDUI PASSIVI DA RIPORTARE (TR=EP+EC)	
2296	CONTRIBUTO STRAORDINARIO AL COMUNE DI FALCIANO DEL MASSICO PER LAVORI STRADA COMUNALE COLLEGAMENTO VIA	10	5	2	203	2.03.01.02.000	04.5/0 6.4	8	RS	82.186,97	PR	82.186,97	R	0,00			EP	0,00
									CP	0,00	PC	0,00	I	0,00	ECP	0,00	EC	0,00
									CS	82.186,97	TP	82.186,97	FPV	0,00			TR	0,00
2297	ONERI RIFLESSI E CONTRIBUTIVI PER COMPENSI AL PERSONALE REGIONALE SULLE SPESE DI PROGETTAZIONE AI SENSI	10	4	1	101	1.01.02.01.000	04:05	8	RS	10.007,23	PR	7.484,70	R	-0,90			EP	2.521,63
									CP	20.000,00	PC	0,00	I	2.327,31	ECP	17.672,69	EC	2.327,31
									CS	30.007,23	TP	7.484,70	FPV	0,00			TR	4.848,94
2298	CONTRIBUTO AL COMUNE DI ARIANO IRPINO PER LAVORI DI RISTRUTTURAZIONE STRADALE.	10	5	2	203	2.03.01.02.000	04.5/0 6.4	8	RS	40.000,00	PR	0,00	R	0,00			EP	40.000,00
									CP	0,00	PC	0,00	I	0,00	ECP	0,00	EC	0,00
									CS	40.000,00	TP	0,00	FPV	0,00			TR	40.000,00
2299	ONERI IRAP PER COMPENSI AL PERSONALE REGIONALE SULLE SPESE DI PROGETTAZIONE AI SENSI DEL D.LGS.	10	4	1	102	1.02.01.01.000	04:05	8	RS	3.559,81	PR	2.662,70	R	-0,05			EP	897,06
									CP	8.000,00	PC	0,00	I	827,93	ECP	7.172,07	EC	827,93
									CS	11.559,81	TP	2.662,70	FPV	0,00			TR	1.724,99
2300	GESTIONE NUOVI COMPITI AMMINISTRATIVI E TECNICI NEL SETTORE DELLA PORTUALITA'. FORNITURA ENERGIA	10	4	1	103	1.03.02.05.000	04:05	8	RS	159.745,85	PR	34.963,77	R	-36,23			EP	124.745,85
									CP	200.000,00	PC	100.097,23	I	200.000,00	ECP	0,00	EC	99.902,77
									CS	359.745,85	TP	135.061,00	FPV	0,00			TR	224.648,62
2301	SPESA PER PAGAMENTO IVA PER LA STIPULA DEI CONTRATTI DI SERVIZIO CONCERNENTI IL TRASPORTO PUBBLICO	10	2	1	103	1.03.02.15.000	04:05	8	RS	0,00	PR	0,00	R	0,00			EP	0,00
									CP	13.865,58	PC	0,00	I	13.865,58	ECP	0,00	EC	13.865,58
									CS	13.865,58	TP	0,00	FPV	0,00			TR	13.865,58
2302	MANUTENZIONE ORDINARIA E STRAORDINARIA SU PORTI DI COMPETENZA REGIONALE.	10	4	1	103	1.03.02.09.000	04:05	8	RS	2.050.049,78	PR	872.877,78	R	-40.458,16			EP	1.136.713,84
									CP	3.862.000,00	PC	43.104,98	I	2.980.919,70	ECP	881.080,30	EC	2.937.814,72
									CS	5.912.049,78	TP	915.982,76	FPV	0,00			TR	4.074.528,56
2304	INTERVENTI E NUOVE INFRASTRUTTURE SU	10	4	2	202	2.02.01.09.000	04:05	8	RS	387.942,60	PR	0,00	R	-0,22			EP	387.942,38

REGIONE
CAMPANIA

SPESA - ELENCO CAPITOLI

Cap.	Denominazione	Miss.	Prog.	Tit.	Macroaggr.	IV Livello Piano dei Conti	Cofog	Codice Id. Spesa UE	RESIDUI ATTIVI AL 1/1/2015 (RS)	PAGAMENTI IN C/RESIDUI (PR)	RIACCERTAMENTO RESIDUI (R)		RESIDUI PASSIVI DA ESERCIZI PRECEDENTI (EP=RS-PR+R)
									PREVISIONI DEFINITIVE DI COMPETENZA (CP)	PAGAMENTI IN C/COMPETENZA (PC)	IMPEGNI (I)	ECONOMIE DI COMPETENZA (ECP= CP- I -FPV)	RESIDUI PASSIVI DA ESERCIZIO DI COMPETENZA (EC= I - PC)
									PREVISIONI DEFINITIVE DI CASSA (CS)	TOTALE PAGAMENTI (TP=PR+PC)	FONDO PLURIENNALE VINCOLATO (FPV)		TOTALE RESIDUI PASSIVI DA RIPORTARE (TR=EP+EC)
	PORTI DI COMPETENZA REGIONALE.								CP 0,00 CS 387.942,60	PC 0,00 TP 0,00	I 0,00 FPV 0,00	ECP 0,00	EC 0,00 TR 387.942,38
2307	FONDI DESTINATI AL TRASPORTO PUBBLICO LOCALE PER SERVIZI MINIMI SU GOMMA. QUOTA REGIONALE.	10	2	1	103	1.03.02.15.000	04:05	8	RS 488.515,22	PR 74.303,89	R 0,00		EP 414.211,33
									CP 62.710.000,07	PC 56.888.778,61	I 62.709.856,33	ECP 143,74	EC 5.821.077,72
									CS 63.198.515,29	TP 56.963.082,50	FPV 0,00		TR 6.235.289,05
2309	FONDI DESTINATI AL TRASPORTO PUBBLICO LACALE PER SERVIZI MINIMI VIA MARE. QUOTA REGIONALE.	10	3	1	103	1.03.02.15.000	04:05	8	RS 643.176,76	PR 162.305,74	R -330.653,77		EP 150.217,25
									CP 12.500.000,00	PC 8.753.723,65	I 9.789.441,42	ECP 2.710.558,58	EC 1.035.717,77
									CS 13.143.176,76	TP 8.916.029,39	FPV 0,00		TR 1.185.935,02
2314	SPESE DI MANUTENZIONE E GESTIONE DEI PORTI DI COMPETENZA REGIONALE - INTERVENTI DI URGENZA E SOMMA	10	4	1	103	1.03.02.09.000	04:05	8	RS 0,00	PR 0,00	R 0,00		EP 0,00
									CP 2.525.000,00	PC 0,00	I 0,00	ECP 2.525.000,00	EC 0,00
									CS 2.525.000,00	TP 0,00	FPV 0,00		TR 0,00
2319	SPESE PER ATTIVITA' ISPETTIVE E DI VIGILANZA SUI PORTI REGIONALI AD OPERA DELLA DIREZIONE GENERALE 53 07 (ART. 1,	10	4	1	103	1.03.02.02.000	04:05	8	RS 5.040,00	PR 2.754,30	R -2.285,70		EP 0,00
									CP 6.000,00	PC 3.930,60	I 5.991,36	ECP 8,64	EC 2.060,76
									CS 11.040,00	TP 6.684,90	FPV 0,00		TR 2.060,76
2320	FONDI PER LA COPERTURA DEL MAGGIORE FABBISOGNO, DELLE REGIONI, PER L'ESERCIZIO DELLE FUNZIONI E COMPITI	10	1	1	103	1.03.02.15.000	04:05	8	RS 23.879.363,67	PR 0,00	R 0,00		EP 23.879.363,67
									CP 0,00	PC 0,00	I 0,00	ECP 0,00	EC 0,00
									CS 23.879.363,67	TP 0,00	FPV 0,00		TR 23.879.363,67
2322	SPESE DI INVESTIMENTO DESTINATE ALL'ACQUISTO DEI VEICOLI FERROVIARI AI SENSI DELL'ART.1, COMMA 1031, DELLA	10	1	2	203	2.03.03.01.000	04:05	8	RS 0,00	PR 0,00	R 0,00		EP 0,00
									CP 5.658.265,54	PC 0,00	I 0,00	ECP 5.658.265,54	EC 0,00
									CS 5.658.265,54	TP 0,00	FPV 0,00		TR 0,00
2327	ATTUAZIONE DEL PROCESSO DI RIFORMA DEL SETTORE TPL SU STRADA (COMMI 295 - 297 LEGGE 244/2007)	10	2	1	103	1.03.02.15.000	04:05	8	RS 0,00	PR 0,00	R 0,00		EP 0,00
									CP 31.966.414,10	PC 0,00	I 31.966.413,66	ECP 0,44	EC 31.966.413,66
									CS 0,00	TP 0,00	FPV 0,00		TR 31.966.413,66

REGIONE
CAMPANIA

SPESA - ELENCO CAPITOLI

Cap.	Denominazione	Miss.	Prog.	Tit.	Macroaggr.	IV Livello Piano dei Conti	Cofog	Codice Id. Spesa UE	RESIDUI ATTIVI AL 1/1/2015 (RS)		PAGAMENTI IN C/RESIDUI (PR)		RIACCERTAMENTO RESIDUI (R)				RESIDUI PASSIVI DA ESERCIZI PRECEDENTI (EP=RS-PR+R)	
									PREVISIONI DEFINITIVE DI COMPETENZA (CP)		PAGAMENTI IN C/COMPETENZA (PC)		IMPEGNI (I)		ECONOMIE DI COMPETENZA (ECP= CP- I -FPV)		RESIDUI PASSIVI DA ESERCIZIO DI COMPETENZA (EC= I - PC)	
									PREVISIONI DEFINITIVE DI CASSA (CS)		TOTALE PAGAMENTI (TP=PR+PC)		FONDO PLURIENNALE VINCOLATO (FPV)				TOTALE RESIDUI PASSIVI DA RIPORTARE (TR=EP+EC)	
2328	PROGRAMMI ANNUALI DEL PIANO NAZIONALE DELLA SICUREZZA STRADALE	10	5	2	203	2.03.01.02.000	04:05	8	RS	561.154,29	PR	480.162,72	R	0,00			EP	80.991,57
									CP	1.921.905,01	PC	559.384,89	I	1.579.726,07	ECP	342.178,94	EC	1.020.341,18
									CS	2.483.059,30	TP	1.039.547,61	FPV	0,00			TR	1.101.332,75
2330	SPESE DI INVESTIMENTO DESTINATE ALL'ACQUISTO DEI VEICOLI AI SENSI DELL'ART.1, COMMA 1031, DELLA	10	2	2	203	2.03.03.01.000	04:05	8	RS	0,00	PR	0,00	R	0,00			EP	0,00
									CP	1.671.674,73	PC	0,00	I	0,00	ECP	1.671.674,73	EC	0,00
									CS	1.671.674,73	TP	0,00	FPV	0,00			TR	0,00
2332	FONDO IN FAVORE DELL'AGENZIA REGIONALE DELLA MOBILITA' PER L'ATTUAZIONE DELLA RIFORMA DEL T.P.L.	10	6	1	104	1.04.01.04.000	04:05	8	RS	1.050.000,00	PR	950.000,00	R	0,00			EP	100.000,00
									CP	2.000.000,00	PC	0,00	I	2.000.000,00	ECP	0,00	EC	2.000.000,00
									CS	3.050.000,00	TP	950.000,00	FPV	0,00			TR	2.100.000,00
2333	INTERVENTI IN MATERIA DI SERVIZIO DI PUBBLICO TRASPORTO LOCALE PER VIAGGIATORI E DELEGHE ALLE	10	2	1	103	1.03.02.15.000	04:05	8	RS	1.805.486,00	PR	0,00	R	0,00			EP	1.805.486,00
									CP	0,00	PC	0,00	I	0,00	ECP	0,00	EC	0,00
									CS	1.805.486,00	TP	0,00	FPV	0,00			TR	1.805.486,00
2334	FONDI DESTINATI AL TRASPORTO PUBBLICO LOCALE SU FERROVIA (ART. 1, COMMI 295, 296 E 297 DELLA LEGGE 24.12.2007, N. 244)	10	1	1	103	1.03.02.15.000	04:05	8	RS	6.833.893,64	PR	6.507.235,83	R	0,00			EP	326.657,81
									CP	4.208.833,59	PC	219.436,80	I	4.208.833,59	ECP	0,00	EC	3.989.396,79
									CS	6.833.893,64	TP	6.726.672,63	FPV	0,00			TR	4.316.054,60
2335	REALIZZAZIONE DEL PROGETTO SPERIMENTALE DENOMINATO "AUSILIARI PER LA SICUREZZA".	3	2	1	104	1.04.01.02.000	03:06	8	RS	0,00	PR	0,00	R	0,00			EP	0,00
									CP	3.911,00	PC	0,00	I	3.911,00	ECP	0,00	EC	3.911,00
									CS	3.911,00	TP	0,00	FPV	0,00			TR	3.911,00
2336	SPESE DI MANUTENZIONE DELL'ASSE STRADALE STRADA SCORRIMENTO VELOCE PER IL COLLEGAMENTO DEL VALLO DI	10	5	1	103	1.03.02.09.000	04.5/0 6.4	8	RS	20.000,00	PR	0,00	R	0,00			EP	20.000,00
									CP	0,00	PC	0,00	I	0,00	ECP	0,00	EC	0,00
									CS	20.000,00	TP	0,00	FPV	0,00			TR	20.000,00
2337	CONTRIBUTI QUIDICENNALI DELLO STATO	10	2	2	203	2.03.03.03.000	04:05	8	RS	2.836.074,00	PR	0,00	R	0,00			EP	2.836.074,00

REGIONE
CAMPANIA

SPESA - ELENCO CAPITOLI

Cap.	Denominazione	Miss.	Prog.	Tit.	Macroaggr.	IV Livello Piano dei Conti	Cofog	Codice Id. Spesa UE	RESIDUI ATTIVI AL 1/1/2015 (RS)	PAGAMENTI IN C/RESIDUI (PR)	RIACCERTAMENTO RESIDUI (R)		RESIDUI PASSIVI DA ESERCIZI PRECEDENTI (EP=RS-PR+R)
									PREVISIONI DEFINITIVE DI COMPETENZA (CP)	PAGAMENTI IN C/COMPETENZA (PC)	IMPEGNI (I)	ECONOMIE DI COMPETENZA (ECP= CP- I -FPV)	RESIDUI PASSIVI DA ESERCIZIO DI COMPETENZA (EC= I - PC)
									PREVISIONI DEFINITIVE DI CASSA (CS)	TOTALE PAGAMENTI (TP=PR+PC)	FONDO PLURIENNALE VINCOLATO (FPV)		TOTALE RESIDUI PASSIVI DA RIPORTARE (TR=EP+EC)
	DAL 2004 AL 2018 PER INVESTIMENTI NEL SETTORE DEI TRASPORTI (ART. 13, COMMA								CP 0,00	PC 0,00	I 0,00	ECP 0,00	EC 0,00
									CS 2.836.074,00	TP 0,00	FPV 0,00		TR 2.836.074,00
2343	CONTRIBUTI QUINDICENNALI DELLO STATO PER LA SOSTITUZIONE DI AUTOBUS ADIBITI AL T.P.L. DA OLTRE 15 ANNI NONCHE'	10	2	2	203	2.03.03.03.000	04:05	8	RS 275.293,00	PR 206.470,00	R 0,00		EP 68.823,00
									CP 0,00	PC 0,00	I 0,00	ECP 0,00	EC 0,00
									CS 275.293,00	TP 206.470,00	FPV 0,00		TR 68.823,00
2344	TRASPORTO PUBBLICO LOCALE. SERVIZI FERROVIARI DI INTERESSE REGIONALE OPERANTI SULLA RETE F.S. R.F.I (LEGGE	10	1	1	103	1.03.02.15.000	04:05	8	RS 87.111,73	PR 0,00	R 0,00		EP 87.111,73
									CP 83.263.442,81	PC 0,00	I 0,00	ECP 0,00	EC 0,00
									CS 87.111,73	TP 0,00	FPV 83.263.442,81		TR 87.111,73
2347	CONTRIBUTI QUINDICENNALI DELLO STATO DAL 2003 AL 2017 PER GLI INVESTIMENTI NEL SETTORE DEI TRASPORTI ART. 13	10	2	2	203	2.03.03.03.000	04:05	8	RS 358.694,00	PR 0,00	R 0,00		EP 358.694,00
									CP 0,00	PC 0,00	I 0,00	ECP 0,00	EC 0,00
									CS 358.694,00	TP 0,00	FPV 0,00		TR 358.694,00
2348	RISORSE TRASFERITE DALLO STATO PER IL MANTENIMENTO IN EFFICIENZA (FONDO COMUNE LEGGE 297/78).	10	1	2	203	2.03.03.01.000	04:05	8	RS 17.581.612,24	PR 588.892,47	R 0,00		EP 16.992.719,77
									CP 9.218.476,14	PC 0,00	I 9.218.476,14	ECP 0,00	EC 9.218.476,14
									CS 26.800.088,38	TP 588.892,47	FPV 0,00		TR 26.211.195,91
2349	CONTRIBUTI QUINDICENNALI DELLO STATO PER LA SOSTITUZIONE DI AUTOBUS ADIBITI A T.P.L. DA OLTRE 15 ANNI NONCHE'	10	2	2	203	2.03.03.03.000	04:05	8	RS 582.621,00	PR 178.692,94	R 0,00		EP 403.928,06
									CP 0,00	PC 0,00	I 0,00	ECP 0,00	EC 0,00
									CS 582.621,00	TP 178.692,94	FPV 0,00		TR 403.928,06
2350	CONTRIBUTI QUINDICENNALI DELLO STATO PER LA SOSTITUZIONE DI AUTOBUS ADIBITI AL TPL DA OLTRE 15 ANNI NONCHE'	10	2	2	203	2.03.03.03.000	04:05	8	RS 306.012,00	PR 0,00	R 0,00		EP 306.012,00
									CP 0,00	PC 0,00	I 0,00	ECP 0,00	EC 0,00
									CS 306.012,00	TP 0,00	FPV 0,00		TR 306.012,00
2352	CONSULENZE E COMMISSIONI PER L'ATTUAZIONE DELLA RIFORMA DEL TRASPORTO PUBBLICO LOCALE. COMPENSI	10	2	1	103	1.03.02.10.000	04:05	8	RS 11.750,00	PR 0,00	R 0,00		EP 11.750,00
									CP 0,00	PC 0,00	I 0,00	ECP 0,00	EC 0,00
									CS 11.750,00	TP 0,00	FPV 0,00		TR 11.750,00

REGIONE
CAMPANIA

SPESA - ELENCO CAPITOLI

Cap.	Denominazione	Miss.	Prog.	Tit.	Macroaggr.	IV Livello Piano dei Conti	Cofog	Codice Id. Spesa UE	RESIDUI ATTIVI AL 1/1/2015 (RS)		PAGAMENTI IN C/RESIDUI (PR)		RIACCERTAMENTO RESIDUI (R)				RESIDUI PASSIVI DA ESERCIZI PRECEDENTI (EP=RS-PR+R)	
									PREVISIONI DEFINITIVE DI COMPETENZA (CP)		PAGAMENTI IN C/COMPETENZA (PC)		IMPEGNI (I)		ECONOMIE DI COMPETENZA (ECP= CP- I -FPV)		RESIDUI PASSIVI DA ESERCIZIO DI COMPETENZA (EC= I - PC)	
									PREVISIONI DEFINITIVE DI CASSA (CS)		TOTALE PAGAMENTI (TP=PR+PC)		FONDO PLURIENNALE VINCOLATO (FPV)				TOTALE RESIDUI PASSIVI DA RIPORTARE (TR=EP+EC)	
2353	INTERVENTI IN MATERIA DI SERVIZIO DI PUBBLICO TRASPORTO LOCALE PER VIAGGIATORI E DELEGHE ALLE	10	2	1	103	1.03.02.15.000	04:05	8	RS	7.759.997,95	PR	0,00	R	0,00			EP	7.759.997,95
									CP	22.389.609,87	PC	0,00	I	15.488.696,12	ECP	2,38	EC	15.488.696,12
									CS	8.037.309,39	TP	0,00	FPV	6.900.911,37			TR	23.248.694,07
2354	SPESA COLLEGAMENTI MARITTIMI DI INTERESSE REGIONALE (L.R. N. 4/84 COME MODIFICATA DALL'ART. 1, COMMI 24 E 25,	10	3	1	103	1.03.02.15.000	04:05	8	RS	200.000,00	PR	0,00	R	-200.000,00			EP	0,00
									CP	0,00	PC	0,00	I	0,00	ECP	0,00	EC	0,00
									CS	200.000,00	TP	0,00	FPV	0,00			TR	0,00
2356	ATTUAZIONE DELLE MISURE RELATIVE ALLA RAZIONALIZZAZIONE ED AL RIORDINO DELLE SOCIETA' PARTECIPATE REGIONALI	10	6	1	103	1.03.02.15.000	04:05	8	RS	0,00	PR	0,00	R	0,00			EP	0,00
									CP	118.187.641,02	PC	30.000.000,00	I	30.000.000,00	ECP	0,00	EC	0,00
									CS	118.187.641,02	TP	30.000.000,00	FPV	88.187.641,02			TR	0,00
2357	AGEVOLAZIONI TARIFFARIE.	10	6	1	104	1.04.03.99.000	04:05	8	RS	5.360.040,10	PR	2.619.218,93	R	0,00			EP	2.740.821,17
									CP	3.800.000,00	PC	0,00	I	3.800.000,00	ECP	0,00	EC	3.800.000,00
									CS	9.160.040,10	TP	2.619.218,93	FPV	0,00			TR	6.540.821,17
2362	INTERVENTI DI MANUTENZIONE ORDINARIA E STRAORDINARIA NEL SETTORE DEL TRASPORTO PUBBLICO LOCALE SU	10	2	2	203	2.03.03.03.000	04:05	8	RS	0,00	PR	0,00	R	0,00			EP	0,00
									CP	231.692,17	PC	159.758,19	I	231.692,17	ECP	0,00	EC	71.933,98
									CS	231.692,17	TP	159.758,19	FPV	0,00			TR	71.933,98
2363	ATTUAZIONE DELL'ACCORDO DI PROGRAMMA QUADRO DEL 17/12/02 E DEI SUCCESSIVI ACCORDI INTEGRATIVI, TRA	10	1	2	203	2.03.03.01.000	04:05	8	RS	58.995.841,87	PR	0,00	R	0,00			EP	58.995.841,87
									CP	56.853.933,24	PC	0,00	I	0,00	ECP	0,00	EC	0,00
									CS	115.849.775,11	TP	0,00	FPV	56.853.933,24			TR	58.995.841,87
2365	SPESE DI INVESTIMENTO DESTINATE ALL'ACQUISTO DEI VEICOLI AI SENSI DELL'ART.1 DEL DECRETO LEGGE 21	10	2	2	203	2.03.03.03.000	04:05	8	RS	6.733.632,16	PR	0,00	R	0,00			EP	6.733.632,16
									CP	6.198.981,77	PC	0,00	I	0,00	ECP	6.198.981,77	EC	0,00
									CS	12.932.613,93	TP	0,00	FPV	0,00			TR	6.733.632,16
2368	SPESA IN CONTO CAPITALE PER	10	1	3	301	3.01.01.03.000	04:05	8	RS	6.000,00	PR	0,00	R	-6.000,00			EP	0,00

REGIONE
CAMPANIA

SPESA - ELENCO CAPITOLI

Cap.	Denominazione	Miss.	Prog.	Tit.	Macroaggr.	IV Livello Piano dei Conti	Cofog	Codice Id. Spesa UE	RESIDUI ATTIVI AL 1/1/2015 (RS)	PAGAMENTI IN C/RESIDUI (PR)	RIACCERTAMENTO RESIDUI (R)		RESIDUI PASSIVI DA ESERCIZI PRECEDENTI (EP=RS-PR+R)
									PREVISIONI DEFINITIVE DI COMPETENZA (CP)	PAGAMENTI IN C/COMPETENZA (PC)	IMPEGNI (I)	ECONOMIE DI COMPETENZA (ECP= CP- I -FPV)	RESIDUI PASSIVI DA ESERCIZIO DI COMPETENZA (EC= I - PC)
									PREVISIONI DEFINITIVE DI CASSA (CS)	TOTALE PAGAMENTI (TP=PR+PC)	FONDO PLURIENNALE VINCOLATO (FPV)		TOTALE RESIDUI PASSIVI DA RIPORTARE (TR=EP+EC)
	L'ACQUISIZIONE DI PARTECIPAZIONE IN SOCIETA' DI GESTIONE DI SERVIZI E								CP 0,00 CS 6.000,00	PC 0,00 TP 0,00	I 0,00 FPV 0,00	ECP 0,00	EC 0,00 TR 0,00
2370	PROGRAMMA DI INVESTIMENTO NEL SETTORE DEL TRASPORTO PUBBLICO LOCALE (ART.18, D.L.13.5.91, N.151,	10	2	2	203	2.03.03.03.000	04:05	8	RS 0,00 CP 9.178.166,80 CS 9.178.166,80	PR 0,00 PC 0,00 TP 0,00	R 0,00 I 142.689,80 FPV 0,00	ECP 9.035.477,00	EP 0,00 EC 142.689,80 TR 142.689,80
2372	TRASPORTO PUBBLICO LOCALE RISORSE DEL MUTUO CONTRATTO PER LA SOSTITUZIONE DI AUTOBUS IN ESERCIZIO	10	2	2	203	2.03.03.03.000	04:05	8	RS 300.000,00 CP 0,00 CS 300.000,00	PR 0,00 PC 0,00 TP 0,00	R -300.000,00 I 0,00 FPV 0,00	ECP 0,00	EP 0,00 EC 0,00 TR 0,00
2373	FINANZIAMENTO DEI LAVORI DI COMPLETAMENTO E DI AVVIO DELL'ATTIVITA' DELL'AEROPORTO DI	10	4	2	203	2.03.01.02.000	04:05	8	RS 0,00 CP 409.654,72 CS 409.654,72	PR 0,00 PC 341.252,65 TP 341.252,65	R 0,00 I 345.539,38 FPV 0,00	ECP 64.115,34	EP 0,00 EC 4.286,73 TR 4.286,73
2376	SISTEMI DI INFORMAZIONE AI CITTADINI SUL TPL - SERVIZIO MUOVERSI IN CAMPANIA.	10	6	1	103	1.03.01.01.000	04:05	8	RS 3.800.000,00 CP 0,00 CS 3.800.000,00	PR 0,00 PC 0,00 TP 0,00	R 0,00 I 0,00 FPV 0,00	ECP 0,00	EP 3.800.000,00 EC 0,00 TR 3.800.000,00
2379	ATTUAZIONE DEL PROCESSO DI RIFORMA DEL SETTORE TPL SU FERROVIA (COMMI 295 - 297 LEGGE 244/2007)	10	1	1	103	1.03.02.15.000	04:05	8	RS 4.184.147,13 CP 18.931.988,98 CS 4.184.147,13	PR 250.086,17 PC 3.934.060,90 TP 4.184.147,07	R 0,00 I 8.375.853,15 FPV 4.778.065,25	ECP 5.778.070,58	EP 3.934.060,96 EC 4.441.792,25 TR 8.375.853,21
2380	ART. 1 COMMA 1044 DELLA L. N. 296 DEL 27/12/2006 (LEGGE FINANZIARIA 2007) - D.M. TRASPORTI N. 226/T DEL 28/12/07 -	10	1	2	203	2.03.03.03.000	04:05	8	RS 4.700.000,00 CP 0,00 CS 4.700.000,00	PR 0,00 PC 0,00 TP 0,00	R 0,00 I 0,00 FPV 0,00	ECP 0,00	EP 4.700.000,00 EC 0,00 TR 4.700.000,00
2383	INTERVENTI IN MATERIA DI SERVIZIO DI PUBBLICO TRASPORTO LOCALE PER VIAGGIATORI E DELEGHE ALLE	10	2	1	103	1.03.02.15.000	04:05	8	RS 404.653,00 CP 0,00 CS 404.653,00	PR 0,00 PC 0,00 TP 0,00	R 0,00 I 0,00 FPV 0,00	ECP 0,00	EP 404.653,00 EC 0,00 TR 404.653,00

REGIONE
CAMPANIA

SPESA - ELENCO CAPITOLI

Cap.	Denominazione	Miss.	Prog.	Tit.	Macroaggr.	IV Livello Piano dei Conti	Cofog	Codice Id. Spesa UE	RESIDUI ATTIVI AL 1/1/2015 (RS)		PAGAMENTI IN C/RESIDUI (PR)		RIACCERTAMENTO RESIDUI (R)				RESIDUI PASSIVI DA ESERCIZI PRECEDENTI (EP=RS-PR+R)	
									PREVISIONI DEFINITIVE DI COMPETENZA (CP)		PAGAMENTI IN C/COMPETENZA (PC)		IMPEGNI (I)		ECONOMIE DI COMPETENZA (ECP= CP- I -FPV)		RESIDUI PASSIVI DA ESERCIZIO DI COMPETENZA (EC= I - PC)	
									PREVISIONI DEFINITIVE DI CASSA (CS)		TOTALE PAGAMENTI (TP=PR+PC)		FONDO PLURIENNALE VINCOLATO (FPV)				TOTALE RESIDUI PASSIVI DA RIPORTARE (TR=EP+EC)	
2384	TRASFERIMENTI CORRENTI ALLA REGIONE PER INTERVENTI E FUNZIONAMENTO CONNESSI AI COMPITI DI	10	1	1	103	1.03.02.15.000	04:05	8	RS	13.428.066,94	PR	0,00	R	-13.428.066,94			EP	0,00
									CP	17.493.666,66	PC	6.737.236,00	I	17.326.569,34	ECP	167.097,32	EC	10.589.333,34
									CS	13.428.066,94	TP	6.737.236,00	FPV	0,00			TR	10.589.333,34
2386	SOMME A DISPOSIZIONE DELLA REGIONE PER EVENTUALI ONERI DISCENDENTI DAL PAGAMENTO DELL'IRAP PER LE FERROVIE	10	1	1	103	1.03.02.15.000	04:05	8	RS	554.187,23	PR	0,00	R	-554.187,23			EP	0,00
									CP	1.140.952,55	PC	0,00	I	0,00	ECP	0,00	EC	0,00
									CS	554.187,23	TP	0,00	FPV	1.140.952,55			TR	0,00
2390	FONDI DESTINATI AL TRASPORTO PUBBLICO LOCALE PER SERVIZI MINIMI SU FERO. QUOTA REGIONALE.	10	1	1	103	1.03.02.15.000	04:05	8	RS	3.988.095,99	PR	1.782.007,30	R	-1.704.580,67			EP	501.508,02
									CP	30.000.000,00	PC	29.143.464,11	I	30.000.000,00	ECP	0,00	EC	856.535,89
									CS	33.988.095,99	TP	30.925.471,41	FPV	0,00			TR	1.358.043,91
2392	FONDI DESTINATI AL TRASPORTO PUBBLICO LOCALE PER SERVIZI MINIMI VIA MARE. QUOTA VINCOLATA.	10	3	1	103	1.03.02.15.000	04:05	8	RS	3.026.059,59	PR	1.623.057,39	R	0,00			EP	1.403.002,20
									CP	19.839.226,00	PC	3.804.052,39	I	5.434.360,56	ECP	14.404.865,44	EC	1.630.308,17
									CS	22.865.285,59	TP	5.427.109,78	FPV	0,00			TR	3.033.310,37
2394	FONDI DESTINATI AL TRASPORTO PUBBLICO LOCALE SU FERROVIA (ART. 1, COMMI 298 E 299, DELLA LEGGE 24/12/2007, N. 244)	10	1	1	103	1.03.02.15.000	04:05	8	RS	9.631.276,72	PR	9.631.276,72	R	0,00			EP	0,00
									CP	15.763.055,52	PC	10.000.000,00	I	15.763.055,52	ECP	0,00	EC	5.763.055,52
									CS	19.631.276,72	TP	19.631.276,72	FPV	0,00			TR	5.763.055,52
2395	SPESE DEL PERSONALE E DI FUNZIONAMENTO RELATIVE AI CONTRATTI DI SERVIZIO, IVI COMPRESSE LE ATTIVITA' EX	10	1	1	101	1.01.01.02.000	04:05	8	RS	0,00	PR	0,00	R	0,00			EP	0,00
									CP	347.320,50	PC	0,00	I	0,00	ECP	347.320,50	EC	0,00
									CS	0,00	TP	0,00	FPV	0,00			TR	0,00
2397	LEGGE 208/98 - PROSECUZIONE DEGLI INTERVENTI NELLE AREE DEPRESSE - A.P.Q. "INFRASTRUTTURE PER LA VIABILITA' NELLA	10	5	2	203	2.03.01.02.000	04.5/0 6.4	8	RS	97.148.950,40	PR	6.145.782,69	R	-3.971.416,08			EP	87.031.751,63
									CP	135.820.286,80	PC	0,00	I	134.442.479,38	ECP	163.835,60	EC	134.442.479,38
									CS	232.969.237,20	TP	6.145.782,69	FPV	1.213.971,82			TR	221.474.231,01
2398	ATTUAZIONE DEL PROGRAMMA	8	2	2	203	2.03.03.03.000	06:01	8	RS	0,00	PR	0,00	R	0,00			EP	0,00

REGIONE
CAMPANIA

SPESA - ELENCO CAPITOLI

Cap.	Denominazione	Miss.	Prog.	Tit.	Macroaggr.	IV Livello Piano dei Conti	Cofog	Codice Id. Spesa UE	RESIDUI ATTIVI AL 1/1/2015 (RS)		PAGAMENTI IN C/RESIDUI (PR)		RIACCERTAMENTO RESIDUI (R)			RESIDUI PASSIVI DA ESERCIZI PRECEDENTI (EP=RS-PR+R)		
									PREVISIONI DEFINITIVE DI COMPETENZA (CP)		PAGAMENTI IN C/COMPETENZA (PC)		IMPEGNI (I)		ECONOMIE DI COMPETENZA (ECP= CP- I -FPV)	RESIDUI PASSIVI DA ESERCIZIO DI COMPETENZA (EC= I - PC)		
									PREVISIONI DEFINITIVE DI CASSA (CS)		TOTALE PAGAMENTI (TP=PR+PC)		FONDO PLURIENNALE VINCOLATO (FPV)			TOTALE RESIDUI PASSIVI DA RIPORTARE (TR=EP+EC)		
	SPERIMENTALE DI EDILIZIA RESIDENZIALE "20,000 ABITAZIONI IN AFFITTO" (LEGGE								CP	3.872.400,00	PC	1.642.199,99	I	3.119.449,63	ECP	752.950,37	EC	1.477.249,64
									CS	3.872.400,00	TP	1.642.199,99	FPV	0,00			TR	1.477.249,64
2400	RIMBORSO INCREMENTO DEL 10 % DELL'OBLAZIONE DI CUI AL COMMA 1, ART. 6, L.R. N. 10/2004 ABROGATO DALLA	8	1	1	109	1.09.99.04.000	06:02	8	RS	0,00	PR	0,00	R	0,00			EP	0,00
									CP	20.000,00	PC	0,00	I	12.840,73	ECP	7.159,27	EC	12.840,73
									CS	20.000,00	TP	0,00	FPV	0,00	TR	12.840,73		
2401	FONDO REGIONALE PER LE POLITICHE DELLA CASA - CONTRIBUTI AGLI INVESTIMENTI AMMINISTRAZIONI LOCALI.	8	2	2	203	2.03.01.02.000	06:01	8	RS	11.187.032,22	PR	0,00	R	0,00			EP	11.187.032,22
									CP	32.434.376,98	PC	5.405.443,67	I	11.427.356,86	ECP	13.845.085,90	EC	6.021.913,19
									CS	43.621.409,20	TP	5.405.443,67	FPV	7.161.934,22	TR	17.208.945,41		
2404	CONTRIBUTO STRAORDINARIO IN FAVORE DEL COMUNE DI VICO EQUENSE (NA) PER IL COMPLETAMENTO DEGLI INTERVENTI PER	8	1	2	203	2.03.01.02.000	06:02	8	RS	2.996,66	PR	0,00	R	0,00			EP	2.996,66
									CP	0,00	PC	0,00	I	0,00	ECP	0,00	EC	0,00
									CS	2.996,66	TP	0,00	FPV	0,00	TR	2.996,66		
2405	FONDO DI ROTAZIONE PER LA REALIZZAZIONE DELLE POLITICHE DELLA CASA - IMPRESE	8	2	3	303	3.03.03.04.000	06:01	8	RS	0,00	PR	0,00	R	0,00			EP	0,00
									CP	7.591.711,27	PC	2.325.856,76	I	4.541.711,27	ECP	3.050.000,00	EC	2.215.854,51
									CS	7.591.711,27	TP	2.325.856,76	FPV	0,00	TR	2.215.854,51		
2413	FONDO REGIONALE PER LE POLITICHE DELLA CASA - CONTRIBUTI AGLI INVESTIMENTI AD ALTRE IMPRESE	8	2	2	203	2.03.03.03.000	06:01	8	RS	0,00	PR	0,00	R	0,00			EP	0,00
									CP	9.712.991,40	PC	237.808,02	I	8.668.952,17	ECP	1.044.039,23	EC	8.431.144,15
									CS	9.712.991,40	TP	237.808,02	FPV	0,00	TR	8.431.144,15		
2415	ART. 9, L.R. 3/2007 - ELIMINAZIONE DELLE BARRIERE ARCHITETTONICHE	8	1	2	203	2.03.01.02.000	06:02	8	RS	2.000.000,00	PR	0,00	R	0,00			EP	2.000.000,00
									CP	0,00	PC	0,00	I	0,00	ECP	0,00	EC	0,00
									CS	2.000.000,00	TP	0,00	FPV	0,00	TR	2.000.000,00		
2420	FONDO PER LO SVOLGIMENTO DELLE ATTIVITA' DI CUI ALLA LEGGE REGIONALE 7 GENNAIO 1983, N. 9 E SS.MM.II. RIMBORSO	9	1	1	103	1.03.02.02.000	05:03	8	RS	335.050,23	PR	0,00	R	0,00			EP	335.050,23
									CP	100.000,00	PC	0,00	I	0,00	ECP	100.000,00	EC	0,00
									CS	435.050,23	TP	0,00	FPV	0,00	TR	335.050,23		

REGIONE
CAMPANIA

SPESA - ELENCO CAPITOLI

Cap.	Denominazione	Miss.	Prog.	Tit.	Macroaggr.	IV Livello Piano dei Conti	Cofog	Codice Id. Spesa UE	RESIDUI ATTIVI AL 1/1/2015 (RS)		PAGAMENTI IN C/RESIDUI (PR)		RIACCERTAMENTO RESIDUI (R)				RESIDUI PASSIVI DA ESERCIZI PRECEDENTI (EP=RS-PR+R)	
									PREVISIONI DEFINITIVE DI COMPETENZA (CP)		PAGAMENTI IN C/COMPETENZA (PC)		IMPEGNI (I)		ECONOMIE DI COMPETENZA (ECP= CP- I -FPV)		RESIDUI PASSIVI DA ESERCIZIO DI COMPETENZA (EC= I - PC)	
									PREVISIONI DEFINITIVE DI CASSA (CS)		TOTALE PAGAMENTI (TP=PR+PC)		FONDO PLURIENNALE VINCOLATO (FPV)				TOTALE RESIDUI PASSIVI DA RIPORTARE (TR=EP+EC)	
2421	FONDO PER LO SVOLGIMENTO DELLE ATTIVITA' DI CUI ALLA LEGGE REGIONALE 7 GENNAIO 1983, N. 9 E SS.MM.II. SPESE PER	9	1	1	103	1.03.02.99.000	05:03	8	RS	0,00	PR	0,00	R	0,00			EP	0,00
									CP	200.000,00	PC	0,00	I	0,00	ECP	200.000,00	EC	0,00
									CS	200.000,00	TP	0,00	FPV	0,00			TR	0,00
2423	FONDO PER LO SVOLGIMENTO DELLE ATTIVITA' DI CUI ALLA LEGGE REGIONALE 7 GENNAIO 1983, N. 9 E SS.MM.II.	9	1	1	103	1.03.02.11.000	05:03	8	RS	89.466,52	PR	89.466,52	R	0,00			EP	0,00
									CP	500.000,00	PC	0,00	I	0,00	ECP	500.000,00	EC	0,00
									CS	589.466,52	TP	89.466,52	FPV	0,00			TR	0,00
2424	INTESA ISTITUZIONALE DI PROGRAMMA. APQ "SVILUPPO LOCALE" 5° ATTO INTEGRATIVO - INFRASTRUTTURE PER IL	7	1	2	203	2.03.01.02.000	04:07	8	RS	373.475,69	PR	0,00	R	0,00			EP	373.475,69
									CP	717.550,45	PC	0,00	I	717.550,44	ECP	0,01	EC	717.550,44
									CS	840.320,29	TP	0,00	FPV	0,00			TR	1.091.026,13
2425	FONDO PER LO SVOLGIMENTO DELLE ATTIVITA' DI CUI ALLA LEGGE REGIONALE 7 GENNAIO 1983, N. 9 E SS.MM.II. ACQUISTI	9	1	1	103	1.03.01.02.000	05:03	8	RS	0,00	PR	0,00	R	0,00			EP	0,00
									CP	100.000,00	PC	0,00	I	656,00	ECP	99.344,00	EC	656,00
									CS	100.000,00	TP	0,00	FPV	0,00			TR	656,00
2426	INTESA ISTITUZIONALE DI PROGRAMMA. ACCORDO DI PROGRAMMA QUADRO "SVILUPPO LOCALE" III ATTO INTEGRATIVO	14	5	2	203	2.03.01.02.000	04:09	8	RS	0,00	PR	0,00	R	0,00			EP	0,00
									CP	949.935,43	PC	275.502,05	I	949.935,43	ECP	0,00	EC	674.433,38
									CS	325.879,70	TP	275.502,05	FPV	0,00			TR	674.433,38
2428	INTESA ISTITUZIONALE DI PROGRAMMA. ACCORDO DI PROGRAMMA QUADRO "SVILUPPO LOCALE" II ATTO INTEGRATIVO -	14	5	2	203	2.03.01.02.000	04:09	8	RS	0,00	PR	0,00	R	0,00			EP	0,00
									CP	489.461,72	PC	77.293,42	I	413.096,72	ECP	76.365,00	EC	335.803,30
									CS	489.461,72	TP	77.293,42	FPV	0,00			TR	335.803,30
2430	INTESA ISTITUZIONALE DI PROGRAMMA. ACCORDO DI PROGRAMMA QUADRO "ACCELERAZIONE DELLA SPESA NELLE AREE	8	3	2	203	2.03.01.02.000	06:06	8	RS	0,00	PR	0,00	R	0,00			EP	0,00
									CP	4.629.914,69	PC	1.436.168,51	I	3.732.179,03	ECP	897.735,66	EC	2.296.010,52
									CS	3.742.076,87	TP	1.436.168,51	FPV	0,00			TR	2.296.010,52
2432	FONDO DESTINATO AL FINANZIAMENTO DI	8	2	2	203	2.03.01.02.000	06:01	8	RS	0,00	PR	0,00	R	0,00			EP	0,00

REGIONE
CAMPANIA

SPESA - ELENCO CAPITOLI

Cap.	Denominazione	Miss.	Prog.	Tit.	Macroaggr.	IV Livello Piano dei Conti	Cofog	Codice Id. Spesa UE	RESIDUI ATTIVI AL 1/1/2015 (RS)		PAGAMENTI IN C/RESIDUI (PR)		RIACCERTAMENTO RESIDUI (R)				RESIDUI PASSIVI DA ESERCIZI PRECEDENTI (EP=RS-PR+R)	
									PREVISIONI DEFINITIVE DI COMPETENZA (CP)		PAGAMENTI IN C/COMPETENZA (PC)		IMPEGNI (I)		ECONOMIE DI COMPETENZA (ECP= CP- I -FPV)		RESIDUI PASSIVI DA ESERCIZIO DI COMPETENZA (EC= I - PC)	
									PREVISIONI DEFINITIVE DI CASSA (CS)		TOTALE PAGAMENTI (TP=PR+PC)		FONDO PLURIENNALE VINCOLATO (FPV)				TOTALE RESIDUI PASSIVI DA RIPORTARE (TR=EP+EC)	
	SERVIZI, ATTREZZATURE E ALLOGGI TEMPORANEI NELL'AMBITO DEI								CP	10.000.000,00	PC	0,00	I	0,00	ECP	10.000.000,00	EC	0,00
									CS	10.000.000,00	TP	0,00	FPV	0,00			TR	0,00
2434	INTESA ISTITUZIONALE DI PROGRAMMA . APQ "ACCELERAZIONE DELLA SPESA NELLE AREE URBANE - I ATTO INTEGRATIVO"	14	5	2	203	2.03.01.02.000	04:09	8	RS	0,00	PR	0,00	R	0,00			EP	0,00
									CP	5.102.554,94	PC	1.110.079,23	I	4.250.726,94	ECP	851.828,00	EC	3.140.647,71
									CS	4.558.815,71	TP	1.110.079,23	FPV	0,00		TR	3.140.647,71	
2438	FONDO NAZIONALE PER IL SOSTEGNO ALL'ACCESSO ALLE ABITAZIONI IN LOCAZIONE. CONTRIBUTI INTEGRATIVI AI	12	6	1	104	1.04.01.02.000	10:06	8	RS	21.092.683,02	PR	5.145.606,86	R	0,00			EP	15.947.076,16
									CP	23.542.259,39	PC	458.125,31	I	22.248.099,20	ECP	1.294.160,19	EC	21.789.973,89
									CS	42.180.755,64	TP	5.603.732,17	FPV	0,00		TR	37.737.050,05	
2442	ART. 29 L.R. 10/2001. COMPENSI AI COMPONENTI DELL'OSSERVATORIO REGIONALE SULLA CASA E INDENNITA' PER	8	2	1	103	1.03.02.10.000	06:01	8	RS	13.200,00	PR	13.200,00	R	0,00			EP	0,00
									CP	10.000,00	PC	0,00	I	0,00	ECP	10.000,00	EC	0,00
									CS	23.200,00	TP	13.200,00	FPV	0,00		TR	0,00	
2443	PROGRAMMI DI RIQUALIFICAZIONE URBANA E/O AMBIENTALE - CONTRIBUTI AGLI INVESTIMENTI ALLE AMMINISTRAZIONI	8	2	2	203	2.03.01.02.000	06:01	8	RS	10.590.069,50	PR	0,00	R	0,00			EP	10.590.069,50
									CP	9.165.631,68	PC	0,00	I	2.277.912,15	ECP	6.887.719,53	EC	2.277.912,15
									CS	19.755.701,18	TP	0,00	FPV	0,00		TR	12.867.981,65	
2446	APQ "INFRASTRUTTURE PER I SISTEMI URBANI" VII ATTO INTEGRATIVO	8	3	2	203	2.03.01.02.000	06:06	8	RS	912.569,62	PR	912.569,62	R	0,00			EP	0,00
									CP	1.165.851,68	PC	0,00	I	1.165.851,68	ECP	0,00	EC	1.165.851,68
									CS	2.078.421,30	TP	912.569,62	FPV	0,00		TR	1.165.851,68	
2449	PROGRAMMI DI RIQUALIFICAZIONE URBANA E/O AMBIENTALE - CONTRIBUTI AGLI INVESTIMENTI AD ALTRE IMPRESE.	8	2	2	203	2.03.03.03.000	06:01	8	RS	0,00	PR	0,00	R	0,00			EP	0,00
									CP	3.365.631,68	PC	0,00	I	0,00	ECP	3.365.631,68	EC	0,00
									CS	3.365.631,68	TP	0,00	FPV	0,00		TR	0,00	
2451	FONDO PLURIENNALE VINCOLATO CONCERNENTE IL FONDO REGIONALE PER LE POLITICHE DELLA CASA (CAP 2401).	8	2	2	205	2.05.02.01.000	06:01	8	RS	0,00	PR	0,00	R	0,00			EP	0,00
									CP	25.103.940,00	PC	0,00	I	0,00	ECP	25.103.940,00	EC	0,00
									CS	0,00	TP	0,00	FPV	0,00		TR	0,00	

REGIONE
CAMPANIA

SPESA - ELENCO CAPITOLI

Cap.	Denominazione	Miss.	Prog.	Tit.	Macroaggr.	IV Livello Piano dei Conti	Cofog	Codice Id. Spesa UE	RESIDUI ATTIVI AL 1/1/2015 (RS)		PAGAMENTI IN C/RESIDUI (PR)		RIACCERTAMENTO RESIDUI (R)				RESIDUI PASSIVI DA ESERCIZI PRECEDENTI (EP=RS-PR+R)	
									PREVISIONI DEFINITIVE DI COMPETENZA (CP)		PAGAMENTI IN C/COMPETENZA (PC)		IMPEGNI (I)		ECONOMIE DI COMPETENZA (ECP= CP- I -FPV)		RESIDUI PASSIVI DA ESERCIZIO DI COMPETENZA (EC= I - PC)	
									PREVISIONI DEFINITIVE DI CASSA (CS)		TOTALE PAGAMENTI (TP=PR+PC)		FONDO PLURIENNALE VINCOLATO (FPV)				TOTALE RESIDUI PASSIVI DA RIPORTARE (TR=EP+EC)	
2452	DISPONIBILITA' RESIDUE DEL FINANZIAMENTO DELLE AZIONI DI SVILUPPO PER LE ZONE INTERNE (LEGGE	8	1	2	203	2.03.01.04.000	06:02	8	RS	0,00	PR	0,00	R	0,00			EP	0,00
									CP	3.615.198,29	PC	2.081.965,41	I	3.615.198,29	ECP	0,00	EC	1.533.232,88
									CS	3.615.198,29	TP	2.081.965,41	FPV	0,00		TR	1.533.232,88	
2453	RIMBORSO SOMME INDEBITAMENTE INTROITATE PER LO SVOLGIMENTO DELLE ATTIVITA' DI CUI ALLA LEGGE REGIONALE 7	9	1	1	109	1.09.99.04.000	05:03	8	RS	17.200,00	PR	13.200,00	R	0,00			EP	4.000,00
									CP	1.000.000,00	PC	8.850,00	I	8.850,00	ECP	991.150,00	EC	0,00
									CS	1.017.200,00	TP	22.050,00	FPV	0,00		TR	4.000,00	
2455	FONDO PLURIENNALE VINCOLATO CONCERNENTE IL FONDO PER GLI INTERVENTI DI MANUTENZIONE E DI	8	2	2	205	2.05.02.01.000	06:01	8	RS	0,00	PR	0,00	R	0,00			EP	0,00
									CP	17.000.000,00	PC	0,00	I	0,00	ECP	17.000.000,00	EC	0,00
									CS	0,00	TP	0,00	FPV	0,00		TR	0,00	
2456	L. 64/86. PROGETTI DI COMPETENZA REGIONALE RIENTRANTI NELL'AZIONE ORGANICA 6.3 DEL SECONDO PIANO	8	1	2	203	2.03.01.02.000	06:02	8	RS	0,00	PR	0,00	R	0,00			EP	0,00
									CP	6.718.108,46	PC	0,00	I	6.717.863,12	ECP	245,34	EC	6.717.863,12
									CS	6.718.108,46	TP	0,00	FPV	0,00		TR	6.717.863,12	
2458	L. 64/86. PROGETTI DI COMPETENZA REGIONALE RIENTRANTI NELL'AZIONE ORGANICA 6.3 RELATIVI AL TERZO PIANO	8	1	2	203	2.03.01.02.000	06:02	8	RS	0,00	PR	0,00	R	0,00			EP	0,00
									CP	4.457.840,17	PC	4.457.840,00	I	4.457.840,00	ECP	0,17	EC	0,00
									CS	4.457.840,17	TP	4.457.840,00	FPV	0,00		TR	0,00	
2459	IRAP COMMISSARI AD ACTA TRASPORTI.	10	5	1	102	1.02.01.01.000	04.5/0 6.4	8	RS	170,00	PR	170,00	R	0,00			EP	0,00
									CP	0,00	PC	0,00	I	0,00	ECP	0,00	EC	0,00
									CS	170,00	TP	170,00	FPV	0,00		TR	0,00	
2460	L. 64/86. PROGETTI INCLUSI NEL PROGRAMMA REGIONALE DI SVILUPPO.	8	1	2	203	2.03.01.02.000	06:02	8	RS	0,00	PR	0,00	R	0,00			EP	0,00
									CP	747.130,78	PC	687.130,78	I	747.130,78	ECP	0,00	EC	60.000,00
									CS	747.130,78	TP	687.130,78	FPV	0,00		TR	60.000,00	
2462	INTESA ISTITUZIONALE DI PROGRAMMA.	1	12	2	203	2.03.03.02.000	01:03	8	RS	924.000,00	PR	0,00	R	0,00			EP	924.000,00

REGIONE
CAMPANIA

SPESA - ELENCO CAPITOLI

Cap.	Denominazione	Miss.	Prog.	Tit.	Macroaggr.	IV Livello Piano dei Conti	Cofog	Codice Id. Spesa UE	RESIDUI ATTIVI AL 1/1/2015 (RS)		PAGAMENTI IN C/RESIDUI (PR)		RIACCERTAMENTO RESIDUI (R)			RESIDUI PASSIVI DA ESERCIZI PRECEDENTI (EP=RS-PR+R)		
									PREVISIONI DEFINITIVE DI COMPETENZA (CP)		PAGAMENTI IN C/COMPETENZA (PC)		IMPEGNI (I)		ECONOMIE DI COMPETENZA (ECP= CP- I -FPV)		RESIDUI PASSIVI DA ESERCIZIO DI COMPETENZA (EC= I - PC)	
									PREVISIONI DEFINITIVE DI CASSA (CS)		TOTALE PAGAMENTI (TP=PR+PC)		FONDO PLURIENNALE VINCOLATO (FPV)			TOTALE RESIDUI PASSIVI DA RIPORTARE (TR=EP+EC)		
	APQ "AZIONI DI SISTEMA" - DELIBERA CIPE N. 35/2005. SOCIETA' PARTECIPATE.								CP	0,00	PC	0,00	I	0,00	ECP	0,00	EC	0,00
									CS	924.000,00	TP	0,00	FPV	0,00			TR	924.000,00
2464	FONDO PER GLI INTERVENTI DI MANUTENZIONE E DI RECUPERO DI ALLOGGI ABITATIVI PRIVI DI SOGGETTI	8	2	2	203	2.03.01.02.000	06:01	8	RS	0,00	PR	0,00	R	0,00			EP	0,00
									CP	10.000.000,00	PC	0,00	I	179.087,17	ECP	9.820.912,83	EC	179.087,17
									CS	10.000.000,00	TP	0,00	FPV	0,00		TR	179.087,17	
2465	FONDO PLURIENNALE VINCOLATO CONCERNENTE IL PROGRAMMI DI RIQUALIFICAZIONE URBANA E/O	8	2	2	205	2.05.02.01.000	06:01	8	RS	0,00	PR	0,00	R	0,00			EP	0,00
									CP	3.165.631,68	PC	0,00	I	0,00	ECP	3.165.631,68	EC	0,00
									CS	0,00	TP	0,00	FPV	0,00		TR	0,00	
2467	FONDO PER GLI INTERVENTI DI MANUTENZIONE E DI RECUPERO DI ALLOGGI ABITATIVI PRIVI DI SOGGETTI	8	2	2	203	2.03.03.03.000	06:01	8	RS	0,00	PR	0,00	R	0,00			EP	0,00
									CP	9.000.000,00	PC	0,00	I	328.679,54	ECP	8.671.320,46	EC	328.679,54
									CS	9.000.000,00	TP	0,00	FPV	0,00		TR	328.679,54	
2468	INTESA ISTITUZIONALE DI PROGRAMMA DEL 16/2/2000. ACCORDO DI PROGRAMMA QUADRO N. 2 PER INTERVENTI	14	5	2	203	2.03.01.02.000	04:09	8	RS	0,00	PR	0,00	R	0,00			EP	0,00
									CP	6.876.882,54	PC	741.824,30	I	6.636.445,07	ECP	240.437,47	EC	5.894.620,77
									CS	6.340.974,16	TP	741.824,30	FPV	0,00		TR	5.894.620,77	
2469	FONDO PLURIENNALE VINCOLATO CONCERNENTE I PROGRAMMI DI RIQUALIFICAZIONE URBANA E/O	8	2	2	205	2.05.02.01.000	06:01	8	RS	0,00	PR	0,00	R	0,00			EP	0,00
									CP	3.165.631,68	PC	0,00	I	0,00	ECP	3.165.631,68	EC	0,00
									CS	0,00	TP	0,00	FPV	0,00		TR	0,00	
2470	INTESA ISTITUZIONALE DI PROGRAMMA DEL 16/2/2000. ACCORDO DI PROGRAMMA QUADRO N. 3 PER IL COMPLETAMENTO	8	3	2	203	2.03.01.02.000	06:06	8	RS	0,00	PR	0,00	R	0,00			EP	0,00
									CP	456.430,91	PC	0,00	I	366.189,82	ECP	90.241,09	EC	366.189,82
									CS	456.430,91	TP	0,00	FPV	0,00		TR	366.189,82	
2472	INTESA ISTITUZIONALE DI PROGRAMMA DEL 16/2/2000. ACCORDO DI PROGRAMMA QUADRO N. 3/B PER LE OPERE	8	3	2	203	2.03.01.02.000	06:06	8	RS	0,00	PR	0,00	R	0,00			EP	0,00
									CP	3.167.959,02	PC	1.087.621,26	I	3.167.959,02	ECP	0,00	EC	2.080.337,76
									CS	2.365.806,43	TP	1.087.621,26	FPV	0,00		TR	2.080.337,76	

REGIONE
CAMPANIA

SPESA - ELENCO CAPITOLI

Cap.	Denominazione	Miss.	Prog.	Tit.	Macroaggr.	IV Livello Piano dei Conti	Cofog	Codice Id. Spesa UE	RESIDUI ATTIVI AL 1/1/2015 (RS)		PAGAMENTI IN C/RESIDUI (PR)		RIACCERTAMENTO RESIDUI (R)				RESIDUI PASSIVI DA ESERCIZI PRECEDENTI (EP=RS-PR+R)	
									PREVISIONI DEFINITIVE DI COMPETENZA (CP)		PAGAMENTI IN C/COMPETENZA (PC)		IMPEGNI (I)		ECONOMIE DI COMPETENZA (ECP= CP- I -FPV)		RESIDUI PASSIVI DA ESERCIZIO DI COMPETENZA (EC= I - PC)	
									PREVISIONI DEFINITIVE DI CASSA (CS)		TOTALE PAGAMENTI (TP=PR+PC)		FONDO PLURIENNALE VINCOLATO (FPV)				TOTALE RESIDUI PASSIVI DA RIPORTARE (TR=EP+EC)	
2476	NUCLEO DI VALUTAZIONE DEGLI INVESTIMENTI PUBBLICI DELLA REGIONE CAMPANIA - SPESE DI FUNZIONAMENTO.	1	11	1	103	1.03.02.01.000	01:03	8	RS	184.976,22	PR	76.264,82	R	-108.711,40			EP	0,00
									CP	560.000,00	PC	346.076,52	I	404.867,20	ECP	155.132,80	EC	58.790,68
									CS	744.976,22	TP	422.341,34	FPV	0,00		TR	58.790,68	
2480	INTESA ISTITUZIONALE DI PROGRAMMA DEL 16/2/2000. APQ- ATTO INTEGRATIVO - INFRASTRUTTURE A SUPPORTO DELLE	16	3	2	203	2.03.01.02.000	04:02	8	RS	0,00	PR	0,00	R	0,00			EP	0,00
									CP	1.345.211,23	PC	156.586,84	I	1.116.432,16	ECP	228.779,07	EC	959.845,32
									CS	1.345.211,23	TP	156.586,84	FPV	0,00		TR	959.845,32	
2482	INTESA ISTITUZIONALE DI PROGRAMMA. APQ "AZIONI DI SISTEMA" - DELIBERA CIPE N. 35/2005. ALTRE IMPRESE.	1	12	2	203	2.03.03.03.000	01:03	8	RS	0,00	PR	0,00	R	0,00			EP	0,00
									CP	102.003,00	PC	0,00	I	102.003,00	ECP	0,00	EC	102.003,00
									CS	102.003,00	TP	0,00	FPV	0,00		TR	102.003,00	
2483	INTESA ISTITUZIONALE DI PROGRAMMA. APQ "INFRASTRUTTURE PER I SISTEMI URBANI - TERZO PROTOCOLLO	8	3	2	203	2.03.01.01.000	06:06	8	RS	0,00	PR	0,00	R	0,00			EP	0,00
									CP	665.023,27	PC	32.169,47	I	661.834,27	ECP	3.189,00	EC	629.664,80
									CS	665.023,27	TP	32.169,47	FPV	0,00		TR	629.664,80	
2484	INTESA ISTITUZIONALE DI PROGRAMMA. APQ "INFRASTRUTTURE PER I SISTEMI URBANI - TERZO PROTOCOLLO	8	3	2	203	2.03.01.02.000	06:06	8	RS	954.038,85	PR	0,00	R	0,00			EP	954.038,85
									CP	9.289.461,03	PC	3.566.943,88	I	9.196.347,42	ECP	93.113,61	EC	5.629.403,54
									CS	10.243.499,88	TP	3.566.943,88	FPV	0,00		TR	6.583.442,39	
2485	INTESA ISTITUZIONALE DI PROGRAMMA. APQ "INFRASTRUTTURE PER I SISTEMI URBANI - IV ATTO INTEGRATIVO" PROGETTI	8	3	2	203	2.03.03.03.000	06:06	8	RS	0,00	PR	0,00	R	0,00			EP	0,00
									CP	42.085,96	PC	42.080,88	I	42.080,88	ECP	5,08	EC	0,00
									CS	42.085,96	TP	42.080,88	FPV	0,00		TR	0,00	
2486	INTESA ISRTITUZIONALE DI PROGRAMMA. APQ " INFRASTRUTTURE PER I SISTEMI URBANI - IV ATTO INTEGRATIVO" PROGETTI	8	3	2	203	2.03.01.02.000	06:06	8	RS	0,00	PR	0,00	R	0,00			EP	0,00
									CP	993.031,23	PC	632.657,55	I	993.031,23	ECP	0,00	EC	360.373,68
									CS	993.031,23	TP	632.657,55	FPV	0,00		TR	360.373,68	
2487	ACCORDO DI PROGRAMMA QUADRO PER I	8	3	2	203	2.03.03.03.000	06:06	8	RS	0,00	PR	0,00	R	0,00			EP	0,00

REGIONE
CAMPANIA

SPESA - ELENCO CAPITOLI

Cap.	Denominazione	Miss.	Prog.	Tit.	Macroaggr.	IV Livello Piano dei Conti	Cofog	Codice Id. Spesa UE	RESIDUI ATTIVI AL 1/1/2015 (RS)		PAGAMENTI IN C/RESIDUI (PR)		RIACCERTAMENTO RESIDUI (R)		RESIDUI PASSIVI DA ESERCIZI PRECEDENTI (EP=RS-PR+R)			
									PREVISIONI DEFINITIVE DI COMPETENZA (CP)		PAGAMENTI IN C/COMPETENZA (PC)		IMPEGNI (I)		ECONOMIE DI COMPETENZA (ECP= CP- I -FPV)		RESIDUI PASSIVI DA ESERCIZIO DI COMPETENZA (EC= I - PC)	
									PREVISIONI DEFINITIVE DI CASSA (CS)		TOTALE PAGAMENTI (TP=PR+PC)		FONDO PLURIENNALE VINCOLATO (FPV)				TOTALE RESIDUI PASSIVI DA RIPORTARE (TR=EP+EC)	
	SISTEMI URBANI. ATTO INTEGRATIVO PER IL RAFFORZAMENTO DELL'ARMATURA								CP CS	217.492,86 217.492,86	PR TP	160.583,66 160.583,66	I FPV	210.583,66 0,00	ECP	6.909,20 TR	EC 50.000,00 50.000,00	
2488	ACCORDO DI PROGRAMMA QUADRO PER I SISTEMI URBANI. ATTO INTEGRATIVO PER IL RAFFORZAMENTO DELL'ARMATURA	8	3	2	203	2.03.01.02.000	06:06	8	RS CP CS	314.073,11 12.104.332,84 10.449.367,25	PR PC TP	260.929,50 6.336.329,34 6.597.258,84	R I FPV	-0,05 11.726.851,58 0,00		EP EC TR	53.143,56 5.390.522,24 5.443.665,80	
2491	PROGRAMMA PER LO SVILUPPO RURALE 2007/2013 - FEARS - QUOTA REGIONALE. INTEGRAZIONE IMPOSTA VALORE	16	3	2	202	2.02.03.05.000	04:02	7	RS CP CS	0,00 89.729,59 89.729,59	PR PC TP	0,00 68.266,00 68.266,00	R I FPV	0,00 82.029,56 0,00		EP EC TR	0,00 13.763,56 13.763,56	
2492	PROGRAMMA PER LO SVILUPPO RURALE 2007/2013 - FEASR - QUOTA REGIONALE.	16	3	2	203	2.03.01.02.000	04:02	7	RS CP CS	51.622.582,32 14.735.566,48 66.358.148,80	PR PC TP	27.181.746,63 4.616.110,26 31.797.856,89	R I FPV	-5.655.348,50 14.707.186,49 0,00		EP EC TR	18.785.487,19 10.091.076,23 28.876.563,42	
2493	PROGRAMMA PER LO SVILUPPO RURALE 2007/2013 - FEASR - QUOTA REGIONALE. CONTRIBUTI PER INVESTIMENTI ALLE	16	3	2	203	2.03.03.03.000	04:02	7	RS CP CS	170.707,01 193.856,00 364.563,01	PR PC TP	161.308,78 0,00 161.308,78	R I FPV	-1.625,38 0,00 0,00		EP EC TR	7.772,85 0,00 7.772,85	
2496	RETI E NODI DI SERVIZIO	10	6	2	203	2.03.01.02.000	04:05	8	RS CP CS	718.705,71 32.693.002,03 33.411.707,74	PR PC TP	0,00 0,00 0,00	R I FPV	0,00 32.693.002,03 0,00		EP EC TR	718.705,71 32.693.002,03 33.411.707,74	
2497	INTESA ISTITUZIONALE DI PROGRAMMA DEL 16/02/2000. A.P.Q. N.2 PER INTERVENTI INFRASTRUTTURALI DI	14	5	2	203	2.03.03.03.000	04:09	8	RS CP CS	0,00 660.629,10 660.629,10	PR PC TP	0,00 0,00 0,00	R I FPV	0,00 0,00 0,00		EP EC TR	0,00 0,00 0,00	
2498	APQ SICUREZZA PER LO SVILUPPO DELLA REGIONE CAMPANIA - GIANCARLO SIANI. I ATTO INTEGRATIVO.	3	3	2	203	2.03.01.02.000	03:06	8	RS CP CS	0,00 2.134.019,07 2.134.019,07	PR PC TP	0,00 233.696,29 233.696,29	R I FPV	0,00 233.696,29 0,00		EP EC TR	0,00 0,00 0,00	

REGIONE
CAMPANIA

SPESA - ELENCO CAPITOLI

Cap.	Denominazione	Miss.	Prog.	Tit.	Macroaggr.	IV Livello Piano dei Conti	Cofog	Codice Id. Spesa UE	RESIDUI ATTIVI AL 1/1/2015 (RS)		PAGAMENTI IN C/RESIDUI (PR)		RIACCERTAMENTO RESIDUI (R)		RESIDUI PASSIVI DA ESERCIZI PRECEDENTI (EP=RS-PR+R)			
									PREVISIONI DEFINITIVE DI COMPETENZA (CP)		PAGAMENTI IN C/COMPETENZA (PC)		IMPEGNI (I)		ECONOMIE DI COMPETENZA (ECP= CP- I -FPV)		RESIDUI PASSIVI DA ESERCIZIO DI COMPETENZA (EC= I - PC)	
									PREVISIONI DEFINITIVE DI CASSA (CS)		TOTALE PAGAMENTI (TP=PR+PC)		FONDO PLURIENNALE VINCOLATO (FPV)		TOTALE RESIDUI PASSIVI DA RIPORTARE (TR=EP+EC)			
2499	PROGRAMMA PER LO SVILUPPO RURALE 2007/2013 - FEARS - QUOTA REGIONALE. CONTRIBUTI A ENTI DELLO STATO ED	16	3	2	203	2.03.01.01.000	04:02	7	RS	4.072.960,09	PR	1.142.431,94	R	0,00	EP	2.930.528,15		
									CP	9.205.611,48	PC	9.080.525,08	I	9.205.611,48	ECP	0,00	EC	125.086,40
									CS	13.278.571,57	TP	10.222.957,02	FPV	0,00	TR	3.055.614,55		
2500	FINANZIAMENTO DEGLI INTERVENTI PREVISTI DAL P.O. NAZIONALE PESCA 2007/2013	16	3	2	203	2.03.03.03.000	04:02	3	RS	7.733.685,58	PR	4.597.810,24	R	-653.362,38	EP	2.482.512,96		
									CP	86.727,06	PC	0,00	I	0,00	ECP	86.727,06	EC	0,00
									CS	7.820.412,64	TP	4.597.810,24	FPV	0,00	TR	2.482.512,96		
2501	FONDO IVA FEP CAMPANIA PER LA PESCA (ART. 1, COMMA 157, L. R. N. 5 DEL 6 MAGGIO 2013).	16	3	2	203	2.03.03.03.000	04:02	7	RS	282.235,46	PR	222.603,92	R	0,00	EP	59.631,54		
									CP	431.692,68	PC	121.967,95	I	180.965,48	ECP	250.727,20	EC	58.997,53
									CS	713.928,14	TP	344.571,87	FPV	0,00	TR	118.629,07		
2502	FSC 2000-2006: ATTUAZIONE DEGLI INTERVENTI PREVISTI DALL'ACCORDO DI PROGRAMMA QUADRO "EXPO E	7	2	2	203	2.03.03.03.000	04:07	8	RS	0,00	PR	0,00	R	0,00	EP	0,00		
									CP	258.400,00	PC	0,00	I	0,00	ECP	258.400,00	EC	0,00
									CS	258.400,00	TP	0,00	FPV	0,00	TR	0,00		
2503	A.P.Q. "OPERE DI RISANAMENTO AMBIENTALE" DEL 29/01/2014 - DELIBERA CIPE 156 DEL 21 DICEMBRE 2012 - MESSA	9	9	2	203	2.03.03.02.000	05:06	8	RS	1.795.039,61	PR	1.795.039,61	R	0,00	EP	0,00		
									CP	19.296.915,54	PC	2.699.738,41	I	15.207.178,22	ECP	4.089.737,32	EC	12.507.439,81
									CS	21.091.955,15	TP	4.494.778,02	FPV	0,00	TR	12.507.439,81		
2505	A.P.Q. DEL 29/01/14 - DELIBERA CIPE 156 DEL 21 DICEMBRE 2012 - RIQUALIFICAZIONE AMBIENTALE	9	9	2	203	2.03.03.02.000	05:06	8	RS	0,00	PR	0,00	R	0,00	EP	0,00		
									CP	7.866.590,90	PC	2.254.479,69	I	7.097.331,91	ECP	769.258,99	EC	4.842.852,22
									CS	7.866.590,90	TP	2.254.479,69	FPV	0,00	TR	4.842.852,22		
2506	APQ " INFRASTRUTTURE PER I SISTEMI URBANI " - IV ATTO INTEGRATIVO - DELIBERA CIPE N. 3/2006	8	3	2	203	2.03.01.02.000	06:06	8	RS	0,00	PR	0,00	R	0,00	EP	0,00		
									CP	4.614.663,35	PC	0,00	I	4.614.663,35	ECP	0,00	EC	4.614.663,35
									CS	0,00	TP	0,00	FPV	0,00	TR	4.614.663,35		
2507	FSC 2007-2013 ASSISTENZA TECNICA E	1	12	2	203	2.03.03.03.000	01:03	8	RS	3.253.574,02	PR	375.141,00	R	0,00	EP	2.878.433,02		

REGIONE
CAMPANIA

SPESA - ELENCO CAPITOLI

Cap.	Denominazione	Miss.	Prog.	Tit.	Macroaggr.	IV Livello Piano dei Conti	Cofog	Codice Id. Spesa UE	RESIDUI ATTIVI AL 1/1/2015 (RS)	PAGAMENTI IN C/RESIDUI (PR)	RIACCERTAMENTO RESIDUI (R)		RESIDUI PASSIVI DA ESERCIZI PRECEDENTI (EP=RS-PR+R)
									PREVISIONI DEFINITIVE DI COMPETENZA (CP)	PAGAMENTI IN C/COMPETENZA (PC)	IMPEGNI (I)	ECONOMIE DI COMPETENZA (ECP= CP- I -FPV)	RESIDUI PASSIVI DA ESERCIZIO DI COMPETENZA (EC= I - PC)
									PREVISIONI DEFINITIVE DI CASSA (CS)	TOTALE PAGAMENTI (TP=PR+PC)	FONDO PLURIENNALE VINCOLATO (FPV)		TOTALE RESIDUI PASSIVI DA RIPORTARE (TR=EP+EC)
	AZIONI DI SISTEMA(DELIBERA CIPE N. 90 DEL 3 AGOSTO 2012)								CP 0,00 CS 3.253.574,02	PC 0,00 TP 375.141,00	I 0,00 FPV 0,00	ECP 0,00	EC 0,00 TR 2.878.433,02
2509	INTERVENTO STRAORDINARIO DELL'INFRASTRUTTURA FORESTALE	16	3	2	203	2.03.01.02.000	04:02	8	RS 35.242.207,26	PR 27.214.544,22	R 0,00		EP 8.027.663,04
									CP 0,00	PC 0,00	I 0,00	ECP 0,00	EC 0,00
									CS 35.242.207,26	TP 27.214.544,22	FPV 0,00		TR 8.027.663,04
2511	APQ " INFRASTRUTTURE PER I SISTEMI URBANI " - IV ATTO INTEGRATIVO - DELIBERA CIPE N. 3/2006.	8	3	2	203	2.03.01.01.000	06:06	8	RS 0,00	PR 0,00	R 0,00		EP 0,00
									CP 158.618,33	PC 158.618,33	I 158.618,33	ECP 0,00	EC 0,00
									CS 158.618,33	TP 158.618,33	FPV 0,00		TR 0,00
2512	INTESA ISTITUZIONALE DI PROGRAMMA. APQ "INFRASTRUTTURE PER I SISTEMI URBANI" VI ATTO INTEGRATIVO "	8	3	2	203	2.03.01.02.000	06:06	8	RS 425.899,94	PR 0,00	R 0,00		EP 425.899,94
									CP 13.480.503,99	PC 1.857.269,93	I 13.429.592,45	ECP 50.911,54	EC 11.572.322,52
									CS 9.167.556,93	TP 1.857.269,93	FPV 0,00		TR 11.998.222,46
2513	FONDO PLURIENNALE VINCOLATO CONCERNENTE L' A.P.Q. "OPERE DI RISANAMENTO AMBIENTALE" DEL	9	9	2	205	2.05.02.01.000	05:06	8	RS 0,00	PR 0,00	R 0,00		EP 0,00
									CP 2.000.000,00	PC 0,00	I 0,00	ECP 0,00	EC 0,00
									CS 0,00	TP 0,00	FPV 2.000.000,00		TR 0,00
2514	INTERVENTI NEL SETTORE DELLO SVILUPPO RURALE DA ATTUARE CON LE PROCEDURE ED I CRITERI PREVISTI DAL PROGRAMMA DI	16	3	2	202	2.02.03.99.000	04:02	3	RS 0,00	PR 0,00	R 0,00		EP 0,00
									CP 566.398,00	PC 0,00	I 195.492,85	ECP 370.905,15	EC 195.492,85
									CS 566.398,00	TP 0,00	FPV 0,00		TR 195.492,85
2515	FONDO PLURIENNALE VINCOLATO CONCERNENTE L' A.P.Q. DEL 29/01/14 - DELIBERA CIPE 156 DEL 21 DICEMBRE 2012 -	9	9	2	205	2.05.02.01.000	05:06	8	RS 0,00	PR 0,00	R 0,00		EP 0,00
									CP 1.000.000,00	PC 0,00	I 0,00	ECP 0,00	EC 0,00
									CS 0,00	TP 0,00	FPV 1.000.000,00		TR 0,00
2516	SPESE PER LE MISURE DI INTERVENTO REGIONALE PREVISTE DAL P.S.R. CAMPANIA 2007/2013.	16	3	2	203	2.03.03.03.000	04:02	3	RS 1.517.475,50	PR 308.421,47	R -592.025,51		EP 617.028,52
									CP 51.133,02	PC 0,00	I 39.608,69	ECP 11.524,33	EC 39.608,69
									CS 1.568.608,52	TP 308.421,47	FPV 0,00		TR 656.637,21

REGIONE
CAMPANIA

SPESA - ELENCO CAPITOLI

Cap.	Denominazione	Miss.	Prog.	Tit.	Macroaggr.	IV Livello Piano dei Conti	Cofog	Codice Id. Spesa UE	RESIDUI ATTIVI AL 1/1/2015 (RS)		PAGAMENTI IN C/RESIDUI (PR)		RIACCERTAMENTO RESIDUI (R)				RESIDUI PASSIVI DA ESERCIZI PRECEDENTI (EP=RS-PR+R)	
									PREVISIONI DEFINITIVE DI COMPETENZA (CP)		PAGAMENTI IN C/COMPETENZA (PC)		IMPEGNI (I)		ECONOMIE DI COMPETENZA (ECP= CP- I -FPV)		RESIDUI PASSIVI DA ESERCIZIO DI COMPETENZA (EC= I - PC)	
									PREVISIONI DEFINITIVE DI CASSA (CS)		TOTALE PAGAMENTI (TP=PR+PC)		FONDO PLURIENNALE VINCOLATO (FPV)				TOTALE RESIDUI PASSIVI DA RIPORTARE (TR=EP+EC)	
2517	SPESE PER LE MISURE DEL P.S.R. CAMPANIA 2007/2013 - INTERVENTI DELLA REGIONE.	16	3	2	202	2.02.03.05.000	04:02	3	RS	53.138,80	PR	53.138,80	R	0,00			EP	0,00
									CP	433.602,00	PC	331.420,00	I	433.601,64	ECP	0,36	EC	102.181,64
									CS	486.740,80	TP	384.558,80	FPV	0,00		TR	102.181,64	
2518	INTESA ISTITUZIONALE DI PROGRAMMA . APQ INFRASTRUTTURE PER I SISTEMI URBANI V ATTO INTEGRATIVO (DELIBERA	4	4	2	203	2.03.01.02.000	09:04	8	RS	7.000.000,00	PR	0,00	R	0,00			EP	7.000.000,00
									CP	0,00	PC	0,00	I	0,00	ECP	0,00	EC	0,00
									CS	7.000.000,00	TP	0,00	FPV	0,00		TR	7.000.000,00	
2519	APQ " INFRASTRUTTURE PER I SISTEMI URBANI " - IV ATTO INTEGRATIVO - DELIBERA CIPE N. 3/2006. IMPRESE	8	3	2	203	2.03.03.03.000	06:06	8	RS	0,00	PR	0,00	R	0,00			EP	0,00
									CP	123.538,75	PC	123.538,75	I	123.538,75	ECP	0,00	EC	0,00
									CS	123.538,75	TP	123.538,75	FPV	0,00		TR	0,00	
2522	INTESA ISTITUZIONALE DI PROGRAMMA, APQ IN MATERIA DI RICERCA SCIENTIFICA E INNOVAZIONE TECNOLOGICA II ATTO	14	5	2	203	2.03.01.02.000	04:09	8	RS	5.514.835,51	PR	2.886.344,39	R	0,00			EP	2.628.491,12
									CP	0,00	PC	0,00	I	0,00	ECP	0,00	EC	0,00
									CS	5.514.835,51	TP	2.886.344,39	FPV	0,00		TR	2.628.491,12	
2526	RISORSE PER ECONOMIE REALIZZATE IN SEDE DI ATTUAZIONE DI PROGRAMMI FINANZIATI CON FONDI EX LEGGE 64/86.	8	1	2	203	2.03.01.02.000	06:02	8	RS	0,00	PR	0,00	R	0,00			EP	0,00
									CP	74.733,73	PC	74.733,73	I	74.733,73	ECP	0,00	EC	0,00
									CS	74.733,73	TP	74.733,73	FPV	0,00		TR	0,00	
2528	INTESA ISTITUZIONALE DI PROGRAMMA. APQ INFRASTRUTTURE PER I SISTEMI URBANI V ATTO INTEGRATIVO (DELIBERA	4	4	2	203	2.03.01.02.000	09:04	8	RS	5.493.315,39	PR	675.579,47	R	0,00			EP	4.817.735,92
									CP	0,00	PC	0,00	I	0,00	ECP	0,00	EC	0,00
									CS	5.493.315,39	TP	675.579,47	FPV	0,00		TR	4.817.735,92	
2530	AZIONI DI SVILUPPO AI SENSI DEL D.L. 548/96 CONVERTITO IN L. 641/96 (DELIBERAZIONE CIPE 18.12.1996).	8	1	2	203	2.03.01.02.000	06:02	8	RS	0,00	PR	0,00	R	0,00			EP	0,00
									CP	212.091,28	PC	0,00	I	212.091,28	ECP	0,00	EC	212.091,28
									CS	212.091,28	TP	0,00	FPV	0,00		TR	212.091,28	
2531	FEP CAMPANIA 2007/2013 SPESE PER IRAP	16	3	1	102	1.02.01.01.000	04:02	8	RS	0,00	PR	0,00	R	0,00			EP	0,00

REGIONE
CAMPANIA

SPESA - ELENCO CAPITOLI

Cap.	Denominazione	Miss.	Prog.	Tit.	Macroaggr.	IV Livello Piano dei Conti	Cofog	Codice Id. Spesa UE	RESIDUI ATTIVI AL 1/1/2015 (RS)		PAGAMENTI IN C/RESIDUI (PR)		RIACCERTAMENTO RESIDUI (R)				RESIDUI PASSIVI DA ESERCIZI PRECEDENTI (EP=RS-PR+R)	
									PREVISIONI DEFINITIVE DI COMPETENZA (CP)		PAGAMENTI IN C/COMPETENZA (PC)		IMPEGNI (I)		ECONOMIE DI COMPETENZA (ECP= CP- I -FPV)		RESIDUI PASSIVI DA ESERCIZIO DI COMPETENZA (EC= I - PC)	
									PREVISIONI DEFINITIVE DI CASSA (CS)		TOTALE PAGAMENTI (TP=PR+PC)		FONDO PLURIENNALE VINCOLATO (FPV)				TOTALE RESIDUI PASSIVI DA RIPORTARE (TR=EP+EC)	
	CORRELATA AI SERVIZI DI CONSULENZA E ASSISTENZA TECNICA								CP	10.000,00	PC	0,00	I	0,00	ECP	10.000,00	EC	0,00
									CS	10.000,00	TP	0,00	FPV	0,00			TR	0,00
2533	P.O. NAZIONALE PESCA 2007/2013 - FINANZIAMENTO INTERVENTI FEP CAMPANIA	16	3	2	203	2.03.03.03.000	04:02	7	RS	0,00	PR	0,00	R	0,00			EP	0,00
									CP	68.307,32	PC	0,00	I	0,00	ECP	68.307,32	EC	0,00
									CS	68.307,32	TP	0,00	FPV	0,00		TR	0,00	
2534	SPESA PER LA REALIZZAZIONE DI INTERVENTI INFRASTRUTTURALI CON FONDI EX LEGGE 208/98 DESTINATI ALLE	8	1	2	203	2.03.01.02.000	06:02	8	RS	0,00	PR	0,00	R	0,00			EP	0,00
									CP	376.895,79	PC	24.099,79	I	376.895,79	ECP	0,00	EC	352.796,00
									CS	376.895,79	TP	24.099,79	FPV	0,00		TR	352.796,00	
2535	SPESA PER LA REALIZZAZIONE DI INTERVENTI INFRASTRUTTURALI CON FONDI EX LEGGE 208/98 DESTINATI ALLE	8	1	2	203	2.03.03.03.000	06:02	8	RS	0,00	PR	0,00	R	0,00			EP	0,00
									CP	550.619,51	PC	0,00	I	447.729,64	ECP	102.889,87	EC	447.729,64
									CS	550.619,51	TP	0,00	FPV	0,00		TR	447.729,64	
2536	INTESA ISTITUZIONALE DI PROGRAMMA 2° PROTOCOLLO AGGIUNTIVO ALL'ACCORDO DI PROGRAMMA QUADRO PER	8	3	2	203	2.03.01.02.000	06:06	8	RS	0,00	PR	0,00	R	0,00			EP	0,00
									CP	539.646,96	PC	179.161,92	I	539.646,96	ECP	0,00	EC	360.485,04
									CS	179.161,92	TP	179.161,92	FPV	0,00		TR	360.485,04	
2541	FEP CAMPANIA 2007/2013 SPESE PER CONTRIBUTI CORRELATI AL SERVIZIO DI CONSULENZA E ASSISTENZA TECNICA	16	3	1	101	1.01.02.01.000	04:02	8	RS	0,00	PR	0,00	R	0,00			EP	0,00
									CP	20.000,00	PC	0,00	I	0,00	ECP	20.000,00	EC	0,00
									CS	20.000,00	TP	0,00	FPV	0,00		TR	0,00	
2543	FEP CAMPANIA 2007/2013 SPESE PER SERVIZI DI CONSULENZA E ASSISTENZA TECNICA	16	3	2	202	2.02.03.05.000	04:02	8	RS	0,00	PR	0,00	R	0,00			EP	0,00
									CP	400.000,00	PC	365.057,67	I	367.953,59	ECP	32.046,41	EC	2.895,92
									CS	400.000,00	TP	365.057,67	FPV	0,00		TR	2.895,92	
2545	FONDO PER LO SVILUPPO E LA COESIONE (FSC) 2007-2013 - D.LGS N.88/2011. APQ INNOVAZIONE, RICERCA, COMPETITIVITA	14	3	2	203	2.03.01.02.000	04:08	8	RS	0,00	PR	0,00	R	0,00			EP	0,00
									CP	6.500.000,00	PC	0,00	I	2.150.624,63	ECP	4.349.375,37	EC	2.150.624,63
									CS	6.500.000,00	TP	0,00	FPV	0,00		TR	2.150.624,63	

REGIONE
CAMPANIA

SPESA - ELENCO CAPITOLI

Cap.	Denominazione	Miss.	Prog.	Tit.	Macroaggr.	IV Livello Piano dei Conti	Cofog	Codice Id. Spesa UE	RESIDUI ATTIVI AL 1/1/2015 (RS)		PAGAMENTI IN C/RESIDUI (PR)		RIACCERTAMENTO RESIDUI (R)		RESIDUI PASSIVI DA ESERCIZI PRECEDENTI (EP=RS-PR+R)			
									PREVISIONI DEFINITIVE DI COMPETENZA (CP)		PAGAMENTI IN C/COMPETENZA (PC)		IMPEGNI (I)		ECONOMIE DI COMPETENZA (ECP= CP- I -FPV)		RESIDUI PASSIVI DA ESERCIZIO DI COMPETENZA (EC= I - PC)	
									PREVISIONI DEFINITIVE DI CASSA (CS)		TOTALE PAGAMENTI (TP=PR+PC)		FONDO PLURIENNALE VINCOLATO (FPV)		TOTALE RESIDUI PASSIVI DA RIPORTARE (TR=EP+EC)			
2547	IMPOSTA REGIONALE SULLE ATTIVITA' PRODUTTIVE (IRAP) A CARICO DELL' AMMINISTRAZIONE PER IL	1	11	1	102	1.02.01.01.000	01:03	8	RS	14.500,80	PR	10.535,73	R	-3.965,07		EP	0,00	
									CP	49.000,00	PC	14.632,99	I	21.071,51	ECP	27.928,49	EC	6.438,52
									CS	63.500,80	TP	25.168,72	FPV	0,00		TR	6.438,52	
2548	COSTITUZIONE DELL'UNITA' TECNICA REGIONALE DI VALUTAZIONE E VERIFICA DEGLI INVESTIMENTI PUBBLICI. (ART. 1,	1	11	1	103	1.03.02.01.000	01:03	8	RS	0,10	PR	0,00	R	-0,10		EP	0,00	
									CP	550.122,00	PC	0,00	I	0,00	ECP	550.122,00	EC	0,00
									CS	550.122,10	TP	0,00	FPV	0,00		TR	0,00	
2549	CONTRIBUTI SOCIALI EFFETTIVI A CARICO DELL'AMMINISTRAZIONE PER IL FUNZIONAMENTO DEL N.V.V.I.P. DELLA	1	11	1	101	1.01.02.01.000	01:03	8	RS	30.142,22	PR	22.386,27	R	-7.755,95		EP	0,00	
									CP	110.000,00	PC	33.578,20	I	47.433,76	ECP	62.566,24	EC	13.855,56
									CS	140.142,22	TP	55.964,47	FPV	0,00		TR	13.855,56	
2550	PIANO TRIENNALE DI SVILUPPO. REALIZZAZIONE DI OPERE E PROGETTI CON LE PROCEDURE STRAORDINARIE DI CUI	8	1	2	203	2.03.01.04.000	06:02	8	RS	410.000,00	PR	410.000,00	R	0,00		EP	0,00	
									CP	8.464.254,87	PC	3.891.245,59	I	8.464.254,87	ECP	0,00	EC	4.573.009,28
									CS	8.874.254,87	TP	4.301.245,59	FPV	0,00		TR	4.573.009,28	
2551	FONDI AI COMUNI PER LA PROSECUZIONE DEGLI INTERVENTI DI CUI ALLA LEGGE N. 32/92. LEGGI FINANZIARIE PER GLI ANNI	8	1	2	203	2.03.01.02.000	06:02	8	RS	4.822,65	PR	0,00	R	0,00		EP	4.822,65	
									CP	0,00	PC	0,00	I	0,00	ECP	0,00	EC	0,00
									CS	4.822,65	TP	0,00	FPV	0,00		TR	4.822,65	
2552	INTESA ISTITUZIONALE DI PROGRAMMA DEL 16/2/2000 - ACCORDO DI PROGRAMMA QUADRO - PROTOCOLLO	8	3	2	203	2.03.01.02.000	06:06	8	RS	0,00	PR	0,00	R	0,00		EP	0,00	
									CP	233.524,62	PC	71.273,14	I	230.140,36	ECP	3.384,26	EC	158.867,22
									CS	233.524,62	TP	71.273,14	FPV	0,00		TR	158.867,22	
2555	RIMBORSI SPESE PER I COMPONENTI DEL NUCLEO DI VALUTAZIONE E VERIFICA DEGLI INVESTIMENTI PUBBLICI.	1	11	1	103	1.03.02.02.000	01:03	8	RS	0,00	PR	0,00	R	0,00		EP	0,00	
									CP	10.000,00	PC	0,00	I	1.575,10	ECP	8.424,90	EC	1.575,10
									CS	10.000,00	TP	0,00	FPV	0,00		TR	1.575,10	
2556	INTERVENTI PER IL FINANZIAMENTO DEI	8	3	2	203	2.03.01.02.000	06:06	8	RS	59.974.479,83	PR	0,00	R	-25.036.981,98		EP	34.937.497,85	

REGIONE
CAMPANIA

SPESA - ELENCO CAPITOLI

Cap.	Denominazione	Miss.	Prog.	Tit.	Macroaggr.	IV Livello Piano dei Conti	Cofog	Codice Id. Spesa UE	RESIDUI ATTIVI AL 1/1/2015 (RS)		PAGAMENTI IN C/RESIDUI (PR)		RIACCERTAMENTO RESIDUI (R)			RESIDUI PASSIVI DA ESERCIZI PRECEDENTI (EP=RS-PR+R)		
									PREVISIONI DEFINITIVE DI COMPETENZA (CP)		PAGAMENTI IN C/COMPETENZA (PC)		IMPEGNI (I)		ECONOMIE DI COMPETENZA (ECP= CP- I -FPV)		RESIDUI PASSIVI DA ESERCIZIO DI COMPETENZA (EC= I - PC)	
									PREVISIONI DEFINITIVE DI CASSA (CS)		TOTALE PAGAMENTI (TP=PR+PC)		FONDO PLURIENNALE VINCOLATO (FPV)			TOTALE RESIDUI PASSIVI DA RIPORTARE (TR=EP+EC)		
	PROGETTI DEI COMUNI DELLA CAMPANIA PRESENTATI AI SENSI DELL'ART.18, COMMA								CP	0,00	PC	0,00	I	0,00	ECP	0,00	EC	0,00
									CS	59.974.479,83	TP	0,00	FPV	0,00			TR	34.937.497,85
2557	INTESA ISTITUZIONALE DI PROGRAMMA DEL 16/02/2000. A.P.Q.PROTOCOLLO AGGIUNTIVO DEL 23/04/2001:	8	3	2	203	2.02.03.05.000	06:06	8	RS	0,00	PR	0,00	R	0,00			EP	0,00
									CP	158.244,32	PC	0,00	I	0,00	ECP	158.244,32	EC	0,00
									CS	158.244,32	TP	0,00	FPV	0,00	TR	0,00		
2566	CONTRIBUTO STRAORDINARIO AL COMUNE DI MARINA DI CAMEROTA PER LA MESSA IN SICUREZZA DELLE GROTTI NATURALI TRA	9	1	2	203	2.03.01.02.000	05:03	8	RS	300.000,00	PR	0,00	R	0,00			EP	300.000,00
									CP	0,00	PC	0,00	I	0,00	ECP	0,00	EC	0,00
									CS	300.000,00	TP	0,00	FPV	0,00	TR	300.000,00		
2568	CONTRIBUTO STRAORDINARIO AL COMUNE DI SANT'ANTIMO PER LA MANUTENZIONE STRADALE	8	1	2	203	2.03.01.02.000	06:02	8	RS	225.000,00	PR	0,00	R	0,00			EP	225.000,00
									CP	0,00	PC	0,00	I	0,00	ECP	0,00	EC	0,00
									CS	225.000,00	TP	0,00	FPV	0,00	TR	225.000,00		
2569	PRIMI INTERVENTI PER LA MESSA IN SICUREZZA E BONIFICA DELL'AREA INDUSTRIALE EX ISOCHIMICA NEL COMUNE	9	3	1	104	1.04.01.02.000	05:01	8	RS	0,00	PR	0,00	R	0,00			EP	0,00
									CP	390.000,00	PC	0,00	I	390.000,00	ECP	0,00	EC	390.000,00
									CS	390.000,00	TP	0,00	FPV	0,00	TR	390.000,00		
2571	PRIMI INTERVENTI PER LA MESSA IN SICUREZZA E BONIFICA DELL'AREA INDUSTRIALE EX ISOCHIMICA NEL COMUNE	9	3	1	104	1.04.01.02.000	05:01	8	RS	0,00	PR	0,00	R	0,00			EP	0,00
									CP	90.000,00	PC	0,00	I	90.000,00	ECP	0,00	EC	90.000,00
									CS	90.000,00	TP	0,00	FPV	0,00	TR	90.000,00		
2578	FSC 2007-2013. DELIBERA CIPE 60/2012. DEPURAZIONE DELLE ACQUE	9	9	2	202	2.02.01.09.000	05:06	8	RS	6.630.993,32	PR	5.494.630,60	R	0,00			EP	1.136.362,72
									CP	73.491.159,70	PC	0,00	I	106.012,02	ECP	73.385.147,68	EC	106.012,02
									CS	80.122.153,02	TP	5.494.630,60	FPV	0,00	TR	1.242.374,74		
2582	MISURE FINANZIARIE DI SOSTEGNO AL CICLO DEI RIFIUTI E DI COMPENSAZIONE AMBIENTALE (ART. 3 D.L. 26.11.2010, N.196	9	9	2	202	2.02.03.99.000	05:06	8	RS	27.275.215,91	PR	3.280,29	R	-1.060.965,00			EP	26.210.970,62
									CP	9.800.539,21	PC	0,00	I	5.130.000,00	ECP	4.670.539,21	EC	5.130.000,00
									CS	37.075.755,12	TP	3.280,29	FPV	0,00	TR	31.340.970,62		

REGIONE
CAMPANIA

SPESA - ELENCO CAPITOLI

Cap.	Denominazione	Miss.	Prog.	Tit.	Macroaggr.	IV Livello Piano dei Conti	Cofog	Codice Id. Spesa UE	RESIDUI ATTIVI AL 1/1/2015 (RS)		PAGAMENTI IN C/RESIDUI (PR)		RIACCERTAMENTO RESIDUI (R)				RESIDUI PASSIVI DA ESERCIZI PRECEDENTI (EP=RS-PR+R)	
									PREVISIONI DEFINITIVE DI COMPETENZA (CP)		PAGAMENTI IN C/COMPETENZA (PC)		IMPEGNI (I)		ECONOMIE DI COMPETENZA (ECP= CP- I -FPV)		RESIDUI PASSIVI DA ESERCIZIO DI COMPETENZA (EC= I - PC)	
									PREVISIONI DEFINITIVE DI CASSA (CS)		TOTALE PAGAMENTI (TP=PR+PC)		FONDO PLURIENNALE VINCOLATO (FPV)				TOTALE RESIDUI PASSIVI DA RIPORTARE (TR=EP+EC)	
2585	APQ INFRASTRUTTURE PER I SISTEMI URBANI - VIII ATTO INTEGRATIVO.	5	3	2	203	2.03.01.04.000	08:02	8	RS	717.161,91	PR	350.507,68	R	-30.087,85			EP	336.566,38
									CP	0,00	PC	0,00	I	0,00	ECP	0,00	EC	0,00
									CS	717.161,91	TP	350.507,68	FPV	0,00			TR	336.566,38
2587	APQ INFRASTRUTTURE PER I SISTEMI URBANI - VIII ATTO INTEGRATIVO. AMMINISTRAZIONI LOCALI	8	3	2	203	2.03.01.02.000	06:06	8	RS	0,00	PR	0,00	R	0,00			EP	0,00
									CP	4.020.224,00	PC	0,00	I	3.952.327,60	ECP	67.896,40	EC	3.952.327,60
									CS	551.255,26	TP	0,00	FPV	0,00			TR	3.952.327,60
2591	FONDO PLURIENNALE VINCOLATO CONCERNENTE GLI INTERVENTI DI COMPENSAZIONE AMBIENTALE E BONIFICA	9	9	2	205	2.05.02.01.000	05:06	8	RS	0,00	PR	0,00	R	0,00			EP	0,00
									CP	10.652.000,00	PC	0,00	I	0,00	ECP	0,00	EC	0,00
									CS	0,00	TP	0,00	FPV	10.652.000,00			TR	0,00
2592	INTERVENTI DI COMPENSAZIONE AMBIENTALE E BONIFICA DI CUI ALL'ACCORDO DI PROGRAMMA	9	9	2	203	2.03.01.02.000	05:06	8	RS	36.432.836,13	PR	734.679,31	R	0,00			EP	35.698.156,82
									CP	4.846.000,00	PC	15.000,00	I	574.000,00	ECP	4.272.000,00	EC	559.000,00
									CS	41.278.836,13	TP	749.679,31	FPV	0,00			TR	36.257.156,82
2593	FEP CAMPANIA 2007/2013 - CONTRIBUTI A FAVORE DI ENTI ISTITUTI E AMMINISTRAZIONI CENTRALI.	16	3	2	203	2.03.01.01.000	04:02	3	RS	116.290,36	PR	116.290,36	R	0,00			EP	0,00
									CP	500.000,00	PC	378.258,00	I	378.258,00	ECP	121.742,00	EC	0,00
									CS	616.290,36	TP	494.548,36	FPV	0,00			TR	0,00
2595	FEP CAMPANIA 2007/2013 CONTRIBUTI A FAVORE DI PERSONE FISICHE.	16	3	2	203	2.03.02.01.000	04:02	3	RS	5.355.793,57	PR	5.111.438,12	R	-49.185,80			EP	195.169,65
									CP	2.322.317,87	PC	0,00	I	0,00	ECP	2.322.317,87	EC	0,00
									CS	7.678.111,44	TP	5.111.438,12	FPV	0,00			TR	195.169,65
2596	FINANZIAMENTO DEGLI INTERVENTI PREVISTI DAL P.O. NAZIONALE PESCA 2007/2013 - CONTRIBUTI ALLE	16	3	2	203	2.03.01.02.000	04:02	3	RS	9.273.889,73	PR	5.479.444,61	R	-370.934,58			EP	3.423.510,54
									CP	379.813,44	PC	180.325,65	I	300.164,36	ECP	79.649,08	EC	119.838,71
									CS	9.653.703,17	TP	5.659.770,26	FPV	0,00			TR	3.543.349,25
2597	FONDI DEL MINISTERO DELL'AMBIENTE PER	9	1	1	103	1.03.02.15.000	05:03	8	RS	962.090,90	PR	0,00	R	-962.090,90			EP	0,00

REGIONE
CAMPANIA

SPESA - ELENCO CAPITOLI

Cap.	Denominazione	Miss.	Prog.	Tit.	Macroaggr.	IV Livello Piano dei Conti	Cofog	Codice Id. Spesa UE	RESIDUI ATTIVI AL 1/1/2015 (RS)		PAGAMENTI IN C/RESIDUI (PR)		RIACCERTAMENTO RESIDUI (R)			RESIDUI PASSIVI DA ESERCIZI PRECEDENTI (EP=RS-PR+R)
									PREVISIONI DEFINITIVE DI COMPETENZA (CP)		PAGAMENTI IN C/COMPETENZA (PC)		IMPEGNI (I)		ECONOMIE DI COMPETENZA (ECP= CP- I -FPV)	RESIDUI PASSIVI DA ESERCIZIO DI COMPETENZA (EC= I - PC)
									PREVISIONI DEFINITIVE DI CASSA (CS)		TOTALE PAGAMENTI (TP=PR+PC)		FONDO PLURIENNALE VINCOLATO (FPV)			TOTALE RESIDUI PASSIVI DA RIPORTARE (TR=EP+EC)
	L'ATTUAZIONE DELL'ACCORDO DI PROGRAMMA "PRIMI INTERVENTI URGENTI								CP 0,00	PC 0,00	I 0,00	ECP 0,00	EC 0,00	TR 0,00		
									CS 962.090,90	TP 0,00	FPV 0,00					
2600	1.1 - OB. OP. GESTIONE INTEGRATA DEL CICLO DEI RIFIUTI PO FESR 2007-2013 - AMMINISTRAZIONI LOCALI.	9	9	2	203	2.03.01.02.000	05:06	3	RS	29.481.228,47	PR	14.107.787,08	R	-9.369.677,47		EP 6.003.763,92
									CP	7.444.271,48	PC	3.865.906,14	I	4.655.640,34	ECP 2.788.631,14	EC 789.734,20
									CS	36.925.499,95	TP	17.973.693,22	FPV 0,00	TR 6.793.498,12		
2602	1.2 - OB.OP. MIGLIORARE LA SALUBRITA' DELL'AMBIENTE PO FESR 2007/2013 - AMMINISTRAZIONI LOCALI.	9	9	2	203	2.03.01.02.000	05:06	3	RS	26.561.423,66	PR	10.021.400,87	R	-14.970.278,95		EP 1.569.743,84
									CP	18.314.214,37	PC	6.421.654,19	I	11.290.109,15	ECP 7.024.105,22	EC 4.868.454,96
									CS	44.875.638,03	TP	16.443.055,06	FPV 0,00	TR 6.438.198,80		
2604	1.3 - OB. OP. MIGLIORARE LO STATO DEI CORPI IDRICI SUPERFICIALI - PO FESR 2007/2013 - AMMINISTRAZIONI LOCALI.	9	9	2	203	2.03.01.02.000	05:06	3	RS	3.073.397,93	PR	2.244.309,71	R	-181.507,92		EP 647.580,30
									CP	3.986.973,61	PC	1.295.809,11	I	3.829.930,45	ECP 157.043,16	EC 2.534.121,34
									CS	7.060.371,54	TP	3.540.118,82	FPV 0,00	TR 3.181.701,64		
2606	1.4 - OB. OP. MIGLIORARE LA GESTIONE INTEGRATA DELLE RISORSE IDRICHE - PO FESR 2007/2013 - AMMINISTRAZIONI	9	9	2	203	2.03.01.02.000	05:06	3	RS	25.718.577,54	PR	9.184.151,03	R	-9.373.420,02		EP 7.161.006,49
									CP	97.341.029,39	PC	77.173.050,94	I	85.410.077,13	ECP 11.930.952,26	EC 8.237.026,19
									CS	123.059.606,93	TP	86.357.201,97	FPV 0,00	TR 15.398.032,68		
2608	1.5 - OB. OP. MESSA IN SICUREZZA DEI TERRITORI ESPOSTI A RISCHI NATURALI - PO FESR 2007/2013 - AMMINISTRAZIONI	9	9	2	203	2.03.01.02.000	05:06	3	RS	11.742.950,36	PR	5.811.227,79	R	-3.132.700,41		EP 2.799.022,16
									CP	29.889.782,21	PC	25.042.703,00	I	28.567.102,30	ECP 1.322.679,91	EC 3.524.399,30
									CS	41.632.732,57	TP	30.853.930,79	FPV 0,00	TR 6.323.421,46		
2610	1.6 - OB. OP. PREVENZIONE DEI RISCHI NATURALI ED ANTROPICI - PO FESR 2007/2013 - AMMINISTRAZIONI LOCALI.	11	3	2	203	2.03.01.02.000	03:02	3	RS	17.746.159,07	PR	3.575.296,47	R	-10.040.023,11		EP 4.130.839,49
									CP	10.236.830,32	PC	6.893.603,82	I	7.675.740,83	ECP 2.561.089,49	EC 782.137,01
									CS	27.982.989,39	TP	10.468.900,29	FPV 0,00	TR 4.912.976,50		
2612	1.7 - OB. OP. EDIFICI PUBBLICI SICURI -PO FESR 2007/2013	8	3	2	203	2.03.01.02.000	06:06	3	RS	30.074.741,36	PR	13.580.668,35	R	-15.974.471,41		EP 519.601,60
									CP	26.977.134,19	PC	15.017.589,73	I	18.263.046,94	ECP 8.714.087,25	EC 3.245.457,21
									CS	57.051.875,55	TP	28.598.258,08	FPV 0,00	TR 3.765.058,81		

REGIONE
CAMPANIA

SPESA - ELENCO CAPITOLI

Cap.	Denominazione	Miss.	Prog.	Tit.	Macroaggr.	IV Livello Piano dei Conti	Cofog	Codice Id. Spesa UE	RESIDUI ATTIVI AL 1/1/2015 (RS)		PAGAMENTI IN C/RESIDUI (PR)		RIACCERTAMENTO RESIDUI (R)				RESIDUI PASSIVI DA ESERCIZI PRECEDENTI (EP=RS-PR+R)	
									PREVISIONI DEFINITIVE DI COMPETENZA (CP)		PAGAMENTI IN C/COMPETENZA (PC)		IMPEGNI (I)		ECONOMIE DI COMPETENZA (ECP= CP- I -FPV)		RESIDUI PASSIVI DA ESERCIZIO DI COMPETENZA (EC= I - PC)	
									PREVISIONI DEFINITIVE DI CASSA (CS)		TOTALE PAGAMENTI (TP=PR+PC)		FONDO PLURIENNALE VINCOLATO (FPV)				TOTALE RESIDUI PASSIVI DA RIPORTARE (TR=EP+EC)	
2613	POR CAMPANIA FESR 2007-2013 - PROGETTO INTERSETTORIALE DI TELERILEVAMENTO S.I.S.TE.M.A. -	9	9	2	203	2.03.01.02.000	05:06	3	RS	365.420,00	PR	0,00	R	-56.060,00			EP	309.360,00
									CP	0,00	PC	0,00	I	0,00	ECP	0,00	EC	0,00
									CS	365.420,00	TP	0,00	FPV	0,00		TR	309.360,00	
2614	1.8 - OB. OP. PARCHI ED AREE PROTETTE PO FESR 2007/2013 - AMMINISTRAZIONI LOCALI.	9	9	2	203	2.03.01.02.000	05:06	3	RS	1.947.223,56	PR	857.239,12	R	0,00			EP	1.089.984,44
									CP	485.777,24	PC	219.208,67	I	485.777,24	ECP	0,00	EC	266.568,57
									CS	2.433.000,80	TP	1.076.447,79	FPV	0,00		TR	1.356.553,01	
2616	1.9 - OB. OP. BENI E SITI CULTURALI PO FESR 2007/2013 - CULTURA - AMMINISTRAZIONI LOCALI.	5	3	2	203	2.03.01.02.000	08:02	3	RS	21.125.585,46	PR	10.676.796,42	R	-1.672.507,39			EP	8.776.281,65
									CP	36.042.037,57	PC	18.981.384,29	I	27.615.315,96	ECP	8.426.721,61	EC	8.633.931,67
									CS	57.167.623,03	TP	29.658.180,71	FPV	0,00		TR	17.410.213,32	
2618	1.10 - OB. OP. LA CULTURA COME RISORSA - PO FESR 2007/2013 - CULTURA - AMMINISTRAZIONI LOCALI.	5	3	2	203	2.03.01.02.000	08:02	3	RS	22.634.877,28	PR	16.382.859,81	R	-273.428,80			EP	5.978.588,67
									CP	486.410,85	PC	0,00	I	0,00	ECP	486.410,85	EC	0,00
									CS	23.121.288,13	TP	16.382.859,81	FPV	0,00		TR	5.978.588,67	
2620	1.11 - OB. OP. DESTINAZIONE CAMPANIA PO FESR 2007/2013 - AMMINISTRAZIONI LOCALI.	7	2	2	203	2.03.01.02.000	04:07	3	RS	3.390.917,01	PR	423.265,61	R	0,00			EP	2.967.651,40
									CP	0,00	PC	0,00	I	0,00	ECP	0,00	EC	0,00
									CS	3.390.917,01	TP	423.265,61	FPV	0,00		TR	2.967.651,40	
2622	1.12 - OB. OP. PROMUOVERE LA CONOSCENZA DELLA CAMPANIA - PO FESR 2007/2013 - AMMINISTRAZIONI LOCALI.	7	2	2	203	2.03.01.02.000	04:07	3	RS	28.552.632,84	PR	9.718.884,71	R	-838.488,91			EP	17.995.259,22
									CP	235.000,00	PC	122.500,00	I	235.000,00	ECP	0,00	EC	112.500,00
									CS	28.787.632,84	TP	9.841.384,71	FPV	0,00		TR	18.107.759,22	
2624	2.1 - OB. OP. INTERVENTI SU AREE SCIENTIFICHE DI RILEVANZA STRATEGICHE PO FESR 2007/2013 - AMMINISTRAZIONI	14	5	2	203	2.03.01.01.000	04:09	3	RS	2.423.870,40	PR	0,00	R	0,00			EP	2.423.870,40
									CP	0,00	PC	0,00	I	0,00	ECP	0,00	EC	0,00
									CS	2.423.870,40	TP	0,00	FPV	0,00		TR	2.423.870,40	
2626	2.2 - OB. OP. INTERVENTI DI	14	5	2	203	2.03.01.01.000	04:09	3	RS	41.337.782,60	PR	30.119.667,87	R	-4.538.679,58			EP	6.679.435,15

REGIONE
CAMPANIA

SPESA - ELENCO CAPITOLI

Cap.	Denominazione	Miss.	Prog.	Tit.	Macroaggr.	IV Livello Piano dei Conti	Cofog	Codice Id. Spesa UE	RESIDUI ATTIVI AL 1/1/2015 (RS)		PAGAMENTI IN C/RESIDUI (PR)		RIACCERTAMENTO RESIDUI (R)				RESIDUI PASSIVI DA ESERCIZI PRECEDENTI (EP=RS-PR+R)	
									PREVISIONI DEFINITIVE DI COMPETENZA (CP)		PAGAMENTI IN C/COMPETENZA (PC)		IMPEGNI (I)		ECONOMIE DI COMPETENZA (ECP= CP- I -FPV)		RESIDUI PASSIVI DA ESERCIZIO DI COMPETENZA (EC= I - PC)	
									PREVISIONI DEFINITIVE DI CASSA (CS)		TOTALE PAGAMENTI (TP=PR+PC)		FONDO PLURIENNALE VINCOLATO (FPV)				TOTALE RESIDUI PASSIVI DA RIPORTARE (TR=EP+EC)	
	POTENZIAMENTO DI SISTEMA E DI FILIERA DELLA R & S - PO FESR 2007/2013 -								CP 53.800.000,00 CS 95.137.782,60	PC 47.347.116,88 TP 77.466.784,75	I 48.300.000,00 FPV 0,00		ECP 5.500.000,00		EC 952.883,12 TR 7.632.318,27			
2628	2.3 - OB. OP. SISTEMI E FILIERE PRODUTTIVI - PO FESR 2007/2013 - AMMINISTRAZIONI CENTRALI.	14	5	2	203	2.03.01.01.000	04:09	3	RS 27.474.379,23 CP 0,00 CS 27.474.379,23	PR 0,00 PC 0,00 TP 0,00	R -16.567.452,58 I 0,00 FPV 0,00			EP 10.906.926,65 EC 0,00 TR 10.906.926,65				
2632	2.5 - OB. OP. INFRASTRUTTURE INDUSTRIALI ED ECONOMICHE - PO FESR 2007/2013 - AMMINISTRAZIONI CENTRALI.	14	5	2	203	2.03.01.01.000	04:09	3	RS 443.672,11 CP 0,00 CS 443.672,11	PR 16.230,04 PC 0,00 TP 16.230,04	R 0,00 I 0,00 FPV 0,00			EP 427.442,07 EC 0,00 TR 427.442,07				
2634	2.6 - OB. OP. APERTURA INTERNAZIONALE - FESR 2007/2013 - AMMINISTRAZIONI LOCALI.	14	5	2	203	2.03.01.02.000	04:09	3	RS 2.426.748,00 CP 62.300,00 CS 2.489.048,00	PR 150.000,00 PC 0,00 TP 150.000,00	R 0,00 I 62.300,00 FPV 0,00			EP 2.276.748,00 EC 62.300,00 TR 2.339.048,00				
2636	3.1 - OB- OP- OFFERTE ENERGETICA DA FONTE RINNOVABILE - PO FESR 2007/2013 - AMMINISTRAZIONI CENTRALI.	17	2	2	203	2.03.01.01.000	04:03	3	RS 247.814,92 CP 210.808,32 CS 458.623,24	PR 247.814,92 PC 210.808,32 TP 458.623,24	R 0,00 I 210.808,32 FPV 0,00			EP 0,00 EC 0,00 TR 0,00				
2637	1.6 - OB. OP. PREVENZIONE DEI RISCHI NATURALI ED ANTROPICI - PO FESR 2007/2013 - ALTRE IMPRESE.	11	3	2	203	2.03.03.03.000	03:02	3	RS 0,00 CP 15.120.000,00 CS 15.120.000,00	PR 0,00 PC 9.202.899,70 TP 9.202.899,70	R 0,00 I 9.202.899,70 FPV 0,00			EP 0,00 EC 5.917.100,30 TR 0,00				
2639	1.6 - OB. OP. PREVENZIONE DEI RISCHI NATURALI ED ANTROPICI - PO FESR 2007/2013 - INCARICHI PROFESSIONALI	11	3	2	202	2.02.03.05.000	03:02	3	RS 0,00 CP 49.315,04 CS 49.315,04	PR 0,00 PC 45.655,04 TP 45.655,04	R 0,00 I 45.655,04 FPV 0,00			EP 0,00 EC 3.660,00 TR 0,00				
2640	3.3 - OB. OP. CONTENIMENTO ED EFFICIENZA DELLA DOMANDA - PO FESR 2007/2013 - AMMINISTRAZIONI CENTRALI.	17	2	2	203	2.03.01.01.000	04:03	3	RS 4.990.267,91 CP 0,00 CS 4.990.267,91	PR 1.718.396,36 PC 0,00 TP 1.718.396,36	R -2.163.260,24 I 0,00 FPV 0,00			EP 1.108.611,31 EC 0,00 TR 1.108.611,31				

REGIONE
CAMPANIA

SPESA - ELENCO CAPITOLI

Cap.	Denominazione	Miss.	Prog.	Tit.	Macroaggr.	IV Livello Piano dei Conti	Cofog	Codice Id. Spesa UE	RESIDUI ATTIVI AL 1/1/2015 (RS)		PAGAMENTI IN C/RESIDUI (PR)		RIACCERTAMENTO RESIDUI (R)				RESIDUI PASSIVI DA ESERCIZI PRECEDENTI (EP=RS-PR+R)	
									PREVISIONI DEFINITIVE DI COMPETENZA (CP)		PAGAMENTI IN C/COMPETENZA (PC)		IMPEGNI (I)		ECONOMIE DI COMPETENZA (ECP= CP- I -FPV)		RESIDUI PASSIVI DA ESERCIZIO DI COMPETENZA (EC= I - PC)	
									PREVISIONI DEFINITIVE DI CASSA (CS)		TOTALE PAGAMENTI (TP=PR+PC)		FONDO PLURIENNALE VINCOLATO (FPV)				TOTALE RESIDUI PASSIVI DA RIPORTARE (TR=EP+EC)	
2650	4.5 - OB. OP. STRADE EFERROVIE NELLE AREE INTERNE E PERIFERICHE - PO FESR 2007/2013 - AMMINISTRAZIONI LOCALI.	10	6	2	203	2.03.01.02.000	04:05	3	RS	1.171.308,17	PR	794.628,19	R	0,00		EP	376.679,98	
									CP	10.321.194,56	PC	8.403.733,09	I	8.403.733,09	ECP	1.917.461,47	EC	0,00
									CS	11.492.502,73	TP	9.198.361,28	FPV	0,00		TR	376.679,98	
2652	4.6 - OB. OP. SISTEMA DELLA METROPOLITANA REGIONALE - PO FESR 2007/2013 - AMMINISTRAZIONI LOCALI.	10	6	2	203	2.03.01.02.000	04:05	3	RS	417.478,12	PR	56.825,90	R	-120.498,07		EP	240.154,15	
									CP	0,00	PC	0,00	I	0,00	ECP	0,00	EC	0,00
									CS	417.478,12	TP	56.825,90	FPV	0,00		TR	240.154,15	
2654	4.7 - OB. OP. SICUREZZA STRADALE - PO FESR 2007/2013 - AMMINISTRAZIONI LOCALI.	10	6	2	203	2.03.01.02.000	04:05	3	RS	4.678.633,46	PR	2.314.227,40	R	-2.364.406,06		EP	0,00	
									CP	5.863.624,10	PC	3.845.314,50	I	4.173.925,00	ECP	1.689.699,10	EC	328.610,50
									CS	10.542.257,56	TP	6.159.541,90	FPV	0,00		TR	328.610,50	
2656	4.8 - OB. OP. LA REGIONE IN PORTO - PO FESR 2007/2013 - AMMINISTRAZIONI LOCALI.	10	6	2	203	2.03.01.02.000	04:05	3	RS	942.193,15	PR	731.487,17	R	-210.705,98		EP	0,00	
									CP	3.274.535,97	PC	2.341.575,24	I	2.433.120,01	ECP	841.415,96	EC	91.544,77
									CS	4.216.729,12	TP	3.073.062,41	FPV	0,00		TR	91.544,77	
2657	1.9 - OB. OP. BENI E SITI CULTURALI PO FESR 2007/2013 - CULTURA - AMMINISTRAZIONI CENTRALI.	5	3	2	203	2.03.01.01.000	08:02	3	RS	2.220.182,52	PR	1.415.706,26	R	-60.972,13		EP	743.504,13	
									CP	6.172.453,39	PC	1.375.413,16	I	4.726.914,97	ECP	1.445.538,42	EC	3.351.501,81
									CS	8.392.635,91	TP	2.791.119,42	FPV	0,00		TR	4.095.005,94	
2658	5.1 - OB. OP. E-GOVERNMENT ED E- INCLUSION - AGC 06 SETT 03 - PO FESR 2007/2013 - AMMINISTRAZIONI LOCALI.	14	5	2	203	2.03.01.02.000	04:09	3	RS	4.804.882,61	PR	3.522.337,16	R	-137.633,52		EP	1.144.911,93	
									CP	0,00	PC	0,00	I	0,00	ECP	0,00	EC	0,00
									CS	4.804.882,61	TP	3.522.337,16	FPV	0,00		TR	1.144.911,93	
2660	5.1 - OB. OP. E-GOVERNMENT ED E- INCLUSION - AGC 06 SETT 02 - PO FESR 2007/2013 - AMMINISTRAZIONI LOCALI.	14	5	2	203	2.03.01.02.000	04:09	3	RS	29.982.618,14	PR	22.325.715,02	R	-3.429.118,73		EP	4.227.784,39	
									CP	0,00	PC	0,00	I	0,00	ECP	0,00	EC	0,00
									CS	29.982.618,14	TP	22.325.715,02	FPV	0,00		TR	4.227.784,39	
2662	5.2 - OB. OP. SVILUPPO DELLA SOCIETA'	14	5	2	203	2.03.01.02.000	04:09	3	RS	2.025.294,76	PR	17.832,28	R	-1.427.346,73		EP	580.115,75	

REGIONE
CAMPANIA

SPESA - ELENCO CAPITOLI

Cap.	Denominazione	Miss.	Prog.	Tit.	Macroaggr.	IV Livello Piano dei Conti	Cofog	Codice Id. Spesa UE	RESIDUI ATTIVI AL 1/1/2015 (RS)	PAGAMENTI IN C/RESIDUI (PR)	RIACCERTAMENTO RESIDUI (R)		RESIDUI PASSIVI DA ESERCIZI PRECEDENTI (EP=RS-PR+R)
									PREVISIONI DEFINITIVE DI COMPETENZA (CP)	PAGAMENTI IN C/COMPETENZA (PC)	IMPEGNI (I)	ECONOMIE DI COMPETENZA (ECP= CP- I -FPV)	RESIDUI PASSIVI DA ESERCIZIO DI COMPETENZA (EC= I - PC)
									PREVISIONI DEFINITIVE DI CASSA (CS)	TOTALE PAGAMENTI (TP=PR+PC)	FONDO PLURIENNALE VINCOLATO (FPV)		TOTALE RESIDUI PASSIVI DA RIPORTARE (TR=EP+EC)
	DELL'INFORMAZIONE NEL TESSUTO PRODUTTIVO - PO FESR 2007/2013 -								CP 0,00 CS 2.025.294,76	PR 0,00 TP 17.832,28	I 0,00 FPV 0,00	ECP 0,00	EC 0,00 TR 580.115,75
2665	1.9 - OB. OP. BENI E SITI CULTURALI PO FESR 2007/2013 - CULTURA - ISTITUZIONI SOCIALI PRIVATE.	5	3	2	203	2.03.04.01.000	08:02	3	RS 0,00 CP 8.946.793,79 CS 8.946.793,79	PR 0,00 PC 7.466.068,82 TP 7.466.068,82	R 0,00 I 7.466.068,82 FPV 0,00	ECP 1.480.724,97	EP 0,00 EC 0,00 TR 0,00
2668	6.1 - OB. OP. CITTA MEDIE - AGC 16 SETT 04 - PO FESR 2007/2013 - AMMINISTRAZIONI LOCALI.	8	3	2	203	2.03.01.02.000	06:06	3	RS 0,00 CP 24.863.477,60 CS 24.863.477,60	PR 0,00 PC 24.863.477,60 TP 24.863.477,60	R 0,00 I 24.863.477,60 FPV 0,00	ECP 0,00	EP 0,00 EC 0,00 TR 0,00
2674	6.3 - OB. OP. CITTA' SOLIDALI E SCUOLE APERTE - AGC 17 SETT 06 - PO FESR 2007/2013 - ISTRUZIONE E DIRITTO ALLO	4	8	2	203	2.03.01.01.000	09:08	3	RS 10.474.691,20 CP 72.500.000,00 CS 82.974.691,20	PR 500.715,65 PC 72.500.000,00 TP 73.000.715,65	R -9.973.975,55 I 72.500.000,00 FPV 0,00	ECP 0,00	EP 0,00 EC 0,00 TR 0,00
2676	6.3 - OB. OP. CITTA SOLIDALI E SCUOLE APERTE - AGC 18 SETT 01 - PO FESR 2007/2013 - AMMINISTRAZIONI LOCALI.	12	10	2	203	2.03.01.02.000	10:09	3	RS 31.731.598,52 CP 51.022.957,18 CS 82.754.555,70	PR 8.400.157,87 PC 49.629.015,16 TP 58.029.173,03	R -17.868.937,04 I 51.011.372,01 FPV 0,00	ECP 11.585,17	EP 5.462.503,61 EC 1.382.356,85 TR 6.844.860,46
2678	6.3 - OB. OP. CITTA' SOLIDALI E SCUOLE APERTE - AGC 18 SETT 02 - PO FESR 2007/2013 - AMMINISTRAZIONI LOCALI.	6	3	2	203	2.03.01.02.000	08:01	3	RS 28.702.043,82 CP 2.000.000,00 CS 30.702.043,82	PR 19.474.249,56 PC 1.379.725,28 TP 20.853.974,84	R -2.188.474,24 I 1.450.440,04 FPV 0,00	ECP 549.559,96	EP 7.039.320,02 EC 70.714,76 TR 7.110.034,78
2680	7.1 OB. OP. ASSISTENZA TECNICA - PO FESR 2007/2013 - SOCIETA' CONTROLLATE	1	12	2	203	2.03.03.01.000	01:03	3	RS 5.891.045,49 CP 1.643.509,80 CS 7.534.555,29	PR 2.209.305,06 PC 1.422.654,70 TP 3.631.959,76	R -3.681.740,43 I 1.422.654,70 FPV 0,00	ECP 220.855,10	EP 0,00 EC 0,00 TR 0,00
2686	7.1 - OBIETTIVO OPERATIVO ASSISTENZA TECNICA ALLE CITTA' MEDIE	1	12	2	203	2.03.01.02.000	01:03	3	RS 0,00 CP 1.224.208,31 CS 1.224.208,31	PR 0,00 PC 1.224.208,31 TP 1.224.208,31	R 0,00 I 1.224.208,31 FPV 0,00	ECP 0,00	EP 0,00 EC 0,00 TR 0,00

REGIONE
CAMPANIA

SPESA - ELENCO CAPITOLI

Cap.	Denominazione	Miss.	Prog.	Tit.	Macroaggr.	IV Livello Piano dei Conti	Cofog	Codice Id. Spesa UE	RESIDUI ATTIVI AL 1/1/2015 (RS)		PAGAMENTI IN C/RESIDUI (PR)		RIACCERTAMENTO RESIDUI (R)				RESIDUI PASSIVI DA ESERCIZI PRECEDENTI (EP=RS-PR+R)	
									PREVISIONI DEFINITIVE DI COMPETENZA (CP)		PAGAMENTI IN C/COMPETENZA (PC)		IMPEGNI (I)		ECONOMIE DI COMPETENZA (ECP= CP- I -FPV)		RESIDUI PASSIVI DA ESERCIZIO DI COMPETENZA (EC= I - PC)	
									PREVISIONI DEFINITIVE DI CASSA (CS)		TOTALE PAGAMENTI (TP=PR+PC)		FONDO PLURIENNALE VINCOLATO (FPV)				TOTALE RESIDUI PASSIVI DA RIPORTARE (TR=EP+EC)	
2689	1.10 - OB. OP. LA CULTURA COME RISORSA - PO FESR 2007/2013 - CULTURA - ISTITUZIONI SOCIALI PRIVATE.	5	3	2	203	2.03.04.01.000	08:02	3	RS	4.299.671,49	PR	2.906.217,25	R	-790.840,01			EP	602.614,23
									CP	5.282.711,99	PC	3.112.817,54	I	4.068.315,67	ECP	1.214.396,32	EC	955.498,13
									CS	9.582.383,48	TP	6.019.034,79	FPV	0,00		TR	1.558.112,36	
2690	FINANZIAMENTO GRANDI PROGETTI POR FESR 2007/2013 - AMBIENTE - AMMINISTRAZIONI LOCALI	9	9	2	203	2.03.01.02.000	05:06	3	RS	90.000,00	PR	66.394,68	R	-23.605,32			EP	0,00
									CP	0,00	PC	0,00	I	0,00	ECP	0,00	EC	0,00
									CS	90.000,00	TP	66.394,68	FPV	0,00		TR	0,00	
2691	1.10 - OB. OP. LA CULTURA COME RISORSA - PO FESR 2007/2013 - CULTURA - ALTRI ENTI.	5	3	2	203	2.03.04.01.000	08:02	3	RS	891.672,40	PR	735.255,39	R	-87.845,00			EP	68.572,01
									CP	153.100,00	PC	153.100,00	I	153.100,00	ECP	0,00	EC	0,00
									CS	1.044.772,40	TP	888.355,39	FPV	0,00		TR	68.572,01	
2694	INAIL, INPS ED ALTRI ENTI PREVIDENZIALI	1	12	1	101	1.01.02.01.000	01:03	3	RS	66.726,60	PR	66.725,30	R	-1,30			EP	0,00
									CP	795.000,00	PC	386.125,78	I	389.664,57	ECP	405.335,43	EC	3.538,79
									CS	861.726,60	TP	452.851,08	FPV	0,00		TR	3.538,79	
2696	IRAP	1	12	1	102	1.02.01.01.000	01:03	3	RS	31.145,08	PR	31.145,08	R	0,00			EP	0,00
									CP	375.359,00	PC	176.198,82	I	176.198,82	ECP	199.160,18	EC	0,00
									CS	406.504,08	TP	207.343,90	FPV	0,00		TR	0,00	
2697	1.11 - OB. OP. DESTINAZIONE CAMPANIA PO FESR 2007/2013 - ALTRE IMPRESE.	7	2	2	203	2.03.03.03.000	04:07	3	RS	11.960.234,95	PR	3.090.379,27	R	-671.745,98			EP	8.198.109,70
									CP	2.043.891,70	PC	0,00	I	1.019.388,38	ECP	1.024.503,32	EC	1.019.388,38
									CS	14.004.126,65	TP	3.090.379,27	FPV	0,00		TR	9.217.498,08	
2699	VERSAMENTI INAIL, INPS, ED ALTRI ENTI PREVIDENZIALI PER ATTIVITÀ CONNESSE ALL'OB. OP. 4.8 - POR FESR 07/13.	10	6	1	101	1.01.02.01.000	04:05	3	RS	1.270,38	PR	1.270,38	R	0,00			EP	0,00
									CP	14.942,00	PC	1.528,87	I	1.528,87	ECP	13.413,13	EC	0,00
									CS	16.212,38	TP	2.799,25	FPV	0,00		TR	0,00	
2700	FONDO UNICO FESR 2007-2013	1	12	2	203	2.03.01.02.000	01:03	3	RS	0,00	PR	0,00	R	0,00			EP	0,00

REGIONE
CAMPANIA

SPESA - ELENCO CAPITOLI

Cap.	Denominazione	Miss.	Prog.	Tit.	Macroaggr.	IV Livello Piano dei Conti	Cofog	Codice Id. Spesa UE	RESIDUI ATTIVI AL 1/1/2015 (RS)		PAGAMENTI IN C/RESIDUI (PR)		RIACCERTAMENTO RESIDUI (R)				RESIDUI PASSIVI DA ESERCIZI PRECEDENTI (EP=RS-PR+R)	
									PREVISIONI DEFINITIVE DI COMPETENZA (CP)		PAGAMENTI IN C/COMPETENZA (PC)		IMPEGNI (I)		ECONOMIE DI COMPETENZA (ECP= CP- I -FPV)		RESIDUI PASSIVI DA ESERCIZIO DI COMPETENZA (EC= I - PC)	
									PREVISIONI DEFINITIVE DI CASSA (CS)		TOTALE PAGAMENTI (TP=PR+PC)		FONDO PLURIENNALE VINCOLATO (FPV)				TOTALE RESIDUI PASSIVI DA RIPORTARE (TR=EP+EC)	
									CP	227.568.399,18	PC	161.212.940,41	I	210.588.478,11	ECP	16.979.921,07	EC	49.375.537,70
									CS	227.568.399,18	TP	161.212.940,41	FPV	0,00			TR	49.375.537,70
2701	1.11 - OB. OP. DESTINAZIONE CAMPANIA PO FESR 2007/2013 - SOCIETÀ PARTECIPATE.	7	2	2	203	2.03.03.02.000	04:07	3	RS	4.790.817,91	PR	4.790.817,91	R	0,00			EP	0,00
									CP	0,00	PC	0,00	I	0,00	ECP	0,00	EC	0,00
									CS	4.790.817,91	TP	4.790.817,91	FPV	0,00			TR	0,00
2702	1.12 - OB. OP. PROMUOVERE LA CONOSCENZA DELLA CAMPANIA - PO FESR 2007/2013 - ALTRE IMPRESE.	7	2	2	203	2.03.03.03.000	04:07	3	RS	183.576,86	PR	183.576,86	R	0,00			EP	0,00
									CP	782.837,70	PC	778.399,90	I	778.399,90	ECP	4.437,80	EC	0,00
									CS	966.414,56	TP	961.976,76	FPV	0,00			TR	0,00
2703	1.12 - OB. OP. PROMUOVERE LA CONOSCENZA DELLA CAMPANIA - PO FESR 2007/2013 - AMMINISTRAZIONI CENTRALI.	7	2	2	203	2.03.01.01.000	04:07	3	RS	268.400,00	PR	268.400,00	R	0,00			EP	0,00
									CP	449.417,50	PC	449.417,50	I	449.417,50	ECP	0,00	EC	0,00
									CS	717.817,50	TP	717.817,50	FPV	0,00			TR	0,00
2704	1.12 - OB. OP. PROMUOVERE LA CONOSCENZA DELLA CAMPANIA - PO FESR 2007/2013 - SOCIETÀ CONTROLLATE.	7	2	2	203	2.03.03.01.000	04:07	3	RS	0,00	PR	0,00	R	0,00			EP	0,00
									CP	827.956,65	PC	539.654,47	I	539.654,47	ECP	288.302,18	EC	0,00
									CS	827.956,65	TP	539.654,47	FPV	0,00			TR	0,00
2707	1.12 - OB. OP. PROMUOVERE LA CONOSCENZA DELLA CAMPANIA - PO FESR 2007/2013 - ALTRE SPESE.	7	2	2	205	2.05.99.99.000	04:07	3	RS	15.200,20	PR	15.200,20	R	0,00			EP	0,00
									CP	40.381,43	PC	39.024,93	I	39.024,93	ECP	1.356,50	EC	0,00
									CS	55.581,63	TP	54.225,13	FPV	0,00			TR	0,00
2708	2.1 - OB. OP. INTERVENTI SU AREE SCIENTIFICHE DI RILEVANZA STRATEGICHE PO FESR 2007/2013 - ALTRE IMPRESE.	14	5	2	203	2.03.03.03.000	04:09	3	RS	39.166.442,61	PR	8.806.159,07	R	-2.284.147,09			EP	28.076.136,45
									CP	72.000.000,00	PC	58.746.461,49	I	59.046.919,49	ECP	12.953.080,51	EC	300.458,00
									CS	111.166.442,61	TP	67.552.620,56	FPV	0,00			TR	28.376.594,45
2709	2.1 - OB. OP. INTERVENTI SU AREE SCIENTIFICHE DI RILEVANZA STRATEGICHE PO FESR 2007/2013 - AMMINISTRAZIONI	14	5	2	203	2.03.01.02.000	04:09	3	RS	3.158.495,96	PR	935.935,32	R	0,00			EP	2.222.560,64
									CP	0,00	PC	0,00	I	0,00	ECP	0,00	EC	0,00
									CS	3.088.245,66	TP	935.935,32	FPV	0,00			TR	2.222.560,64

REGIONE
CAMPANIA

SPESA - ELENCO CAPITOLI

Cap.	Denominazione	Miss.	Prog.	Tit.	Macroaggr.	IV Livello Piano dei Conti	Cofog	Codice Id. Spesa UE	RESIDUI ATTIVI AL 1/1/2015 (RS)		PAGAMENTI IN C/RESIDUI (PR)		RIACCERTAMENTO RESIDUI (R)				RESIDUI PASSIVI DA ESERCIZI PRECEDENTI (EP=RS-PR+R)	
									PREVISIONI DEFINITIVE DI COMPETENZA (CP)		PAGAMENTI IN C/COMPETENZA (PC)		IMPEGNI (I)		ECONOMIE DI COMPETENZA (ECP= CP- I -FPV)		RESIDUI PASSIVI DA ESERCIZIO DI COMPETENZA (EC= I - PC)	
									PREVISIONI DEFINITIVE DI CASSA (CS)		TOTALE PAGAMENTI (TP=PR+PC)		FONDO PLURIENNALE VINCOLATO (FPV)				TOTALE RESIDUI PASSIVI DA RIPORTARE (TR=EP+EC)	
2711	2.1 - OB. OP. INTERVENTI SU AREE SCIENTIFICHE DI RILEVANZA STRATEGICHE PO FESR 2007/2013 - SOCIETÀ	14	5	2	203	2.03.03.01.000	04:09	3	RS	8.946.366,50	PR	2.119.576,82	R	-6.303.005,59			EP	523.784,09
									CP	7.647.125,68	PC	2.294.137,70	I	2.294.137,70	ECP	5.352.987,98	EC	0,00
									CS	16.593.492,18	TP	4.413.714,52	FPV	0,00		TR	523.784,09	
2713	2.2 - OB. OP. INTERVENTI DI POTENZIAMENTO DI SISTEMA E DI FILIERA DELLA R & S - PO FESR 2007/2013 - ALTRE	14	5	2	203	2.03.03.03.000	04:09	3	RS	40.390.892,44	PR	3.068.924,90	R	-9.737.384,52			EP	27.584.583,02
									CP	7.922.108,73	PC	3.619.247,09	I	3.619.247,09	ECP	4.302.861,64	EC	0,00
									CS	48.313.001,17	TP	6.688.171,99	FPV	0,00		TR	27.584.583,02	
2715	2.2 - OB. OP. INTERVENTI DI POTENZIAMENTO DI SISTEMA E DI FILIERA DELLA R & S - PO FESR 2007/2013 -	14	5	2	203	2.03.03.01.000	04:09	3	RS	0,00	PR	0,00	R	0,00			EP	0,00
									CP	331.617,99	PC	0,00	I	0,00	ECP	331.617,99	EC	0,00
									CS	331.617,99	TP	0,00	FPV	0,00		TR	0,00	
2719	2.3 - OB. OP. SISTEMI E FILIERE PRODUTTIVI - PO FESR 2007/2013 - ALTRE IMPRESE.	14	5	2	203	2.03.03.03.000	04:09	3	RS	33.562.719,96	PR	12.586.947,51	R	-2.532.643,43			EP	18.443.129,02
									CP	94.127.073,09	PC	26.746.919,34	I	78.475.831,23	ECP	15.651.241,86	EC	51.728.911,89
									CS	127.689.793,05	TP	39.333.866,85	FPV	0,00		TR	70.172.040,91	
2725	2.5 - OB. OP. INFRASTRUTTURE INDUSTRIALI ED ECONOMICHE - PO FESR 2007/2013 - SOCIETÀ PARTECIPATE.	14	5	2	203	2.03.03.02.000	04:09	3	RS	2.526.207,75	PR	767.798,38	R	0,00			EP	1.758.409,37
									CP	0,00	PC	0,00	I	0,00	ECP	0,00	EC	0,00
									CS	2.526.207,75	TP	767.798,38	FPV	0,00		TR	1.758.409,37	
2727	2.5 - OB. OP. INFRASTRUTTURE INDUSTRIALI ED ECONOMICHE - PO FESR 2007/2013 - AMMINISTRAZIONI LOCALI.	14	5	2	203	2.03.01.02.000	04:09	3	RS	22.518.184,18	PR	4.383.207,51	R	-5.186.018,36			EP	12.948.958,31
									CP	32.466.910,68	PC	20.127.432,82	I	30.790.696,32	ECP	1.676.214,36	EC	10.663.263,50
									CS	54.985.094,86	TP	24.510.640,33	FPV	0,00		TR	23.612.221,81	
2728	2.6 - OB. OP. APERTURA INTERNAZIONALE - FESR 2007/2013 - SOCIETÀ CONTROLLATE.	14	5	2	203	2.03.03.01.000	04:09	3	RS	237.283,20	PR	69.253,33	R	0,00			EP	168.029,87
									CP	0,00	PC	0,00	I	0,00	ECP	0,00	EC	0,00
									CS	237.283,20	TP	69.253,33	FPV	0,00		TR	168.029,87	
2730	2.6 - OB. OP. APERTURA INTERNAZIONALE -	14	5	2	203	2.03.03.03.000	04:09	3	RS	2.943.213,41	PR	2.142.235,82	R	-0,02			EP	800.977,57

REGIONE
CAMPANIA

SPESA - ELENCO CAPITOLI

Cap.	Denominazione	Miss.	Prog.	Tit.	Macroaggr.	IV Livello Piano dei Conti	Cofog	Codice Id. Spesa UE	RESIDUI ATTIVI AL 1/1/2015 (RS)		PAGAMENTI IN C/RESIDUI (PR)		RIACCERTAMENTO RESIDUI (R)				RESIDUI PASSIVI DA ESERCIZI PRECEDENTI (EP=RS-PR+R)	
									PREVISIONI DEFINITIVE DI COMPETENZA (CP)		PAGAMENTI IN C/COMPETENZA (PC)		IMPEGNI (I)		ECONOMIE DI COMPETENZA (ECP= CP- I -FPV)		RESIDUI PASSIVI DA ESERCIZIO DI COMPETENZA (EC= I - PC)	
									PREVISIONI DEFINITIVE DI CASSA (CS)		TOTALE PAGAMENTI (TP=PR+PC)		FONDO PLURIENNALE VINCOLATO (FPV)				TOTALE RESIDUI PASSIVI DA RIPORTARE (TR=EP+EC)	
	FESR 2007/2013 - ALTRE IMPRESE.								CP	1.881.643,18	PC	1.745.295,98	I	1.745.295,98	ECP	136.347,20	EC	0,00
									CS	4.824.856,59	TP	3.887.531,80	FPV	0,00			TR	800.977,57
2732	3.1 - OB- OP- OFFERTE ENERGETICA DA FONTE RINNOVABILE - PO FESR 2007/2013 - AMMINISTRAZIONI LOCALI.	17	2	2	203	2.03.01.02.000	04:03	3	RS	266.882,31	PR	266.882,31	R	0,00			EP	0,00
									CP	4.125.910,10	PC	1.211.217,40	I	2.128.306,54	ECP	1.997.603,56	EC	917.089,14
									CS	4.392.792,41	TP	1.478.099,71	FPV	0,00			TR	917.089,14
2735	3.1 - OB- OP- OFFERTE ENERGETICA DA FONTE RINNOVABILE - PO FESR 2007/2013 ALTRE IMPRESE.	17	2	2	203	2.03.03.03.000	04:03	3	RS	485.754,84	PR	109.751,62	R	0,00			EP	376.003,22
									CP	0,00	PC	0,00	I	0,00	ECP	0,00	EC	0,00
									CS	485.754,84	TP	109.751,62	FPV	0,00			TR	376.003,22
2739	3.2 - OB. OP. EFFICIENZA DEL SISTEMA E POTENZIAMENTO RETI - PO FESR 2007/2013 - ALTRE IMPRESE.	17	2	2	203	2.03.03.03.000	04:03	3	RS	0,00	PR	0,00	R	0,00			EP	0,00
									CP	1.827.360,30	PC	1.827.360,30	I	1.827.360,30	ECP	0,00	EC	0,00
									CS	1.827.360,30	TP	1.827.360,30	FPV	0,00			TR	0,00
2740	3.3 - OB. OP. CONTENIMENTO ED EFFICIENZA DELLA DOMANDA - PO FESR 2007/2013 - AMMINISTRAZIONI LOCALI.	17	2	2	203	2.03.01.02.000	04:03	3	RS	3.172.063,51	PR	1.775.879,82	R	-776.274,93			EP	619.908,76
									CP	29.550.404,80	PC	21.025.687,14	I	21.947.274,14	ECP	7.603.130,66	EC	921.587,00
									CS	32.722.468,31	TP	22.801.566,96	FPV	0,00			TR	1.541.495,76
2743	3.3 - OB. OP. CONTENIMENTO ED EFFICIENZA DELLA DOMANDA - PO FESR 2007/2013 - ALTRE IMPRESE.	17	2	2	203	2.03.03.03.000	04:03	3	RS	3.057.002,26	PR	1.536.981,20	R	0,00			EP	1.520.021,06
									CP	0,00	PC	0,00	I	0,00	ECP	0,00	EC	0,00
									CS	3.057.002,26	TP	1.536.981,20	FPV	0,00			TR	1.520.021,06
2763	4.5 - OB. OP. STRADE EFERROVIE NELLE AREE INTERNE E PERIFERICHE - PO FESR 2007/2013 - ALTRE IMPRESE.	10	6	2	203	2.03.03.03.000	04:05	3	RS	28.954.564,44	PR	13.745.406,78	R	-2.738.272,90			EP	12.470.884,76
									CP	0,00	PC	0,00	I	0,00	ECP	0,00	EC	0,00
									CS	28.954.564,44	TP	13.745.406,78	FPV	0,00			TR	12.470.884,76
2765	4.6 - OB. OP. SISTEMA DELLA METROPOLITANA REGIONALE -PO FESR 2007/2013 - SOCIETA' CONTROLLATE.	10	6	2	203	2.03.03.01.000	04:05	3	RS	0,00	PR	0,00	R	0,00			EP	0,00
									CP	32.527.239,44	PC	5.506.855,55	I	5.506.855,55	ECP	27.020.383,89	EC	0,00
									CS	32.527.239,44	TP	5.506.855,55	FPV	0,00			TR	0,00

REGIONE
CAMPANIA

SPESA - ELENCO CAPITOLI

Cap.	Denominazione	Miss.	Prog.	Tit.	Macroaggr.	IV Livello Piano dei Conti	Cofog	Codice Id. Spesa UE	RESIDUI ATTIVI AL 1/1/2015 (RS)		PAGAMENTI IN C/RESIDUI (PR)		RIACCERTAMENTO RESIDUI (R)		RESIDUI PASSIVI DA ESERCIZI PRECEDENTI (EP=RS-PR+R)			
									PREVISIONI DEFINITIVE DI COMPETENZA (CP)		PAGAMENTI IN C/COMPETENZA (PC)		IMPEGNI (I)		ECONOMIE DI COMPETENZA (ECP= CP- I -FPV)		RESIDUI PASSIVI DA ESERCIZIO DI COMPETENZA (EC= I - PC)	
									PREVISIONI DEFINITIVE DI CASSA (CS)		TOTALE PAGAMENTI (TP=PR+PC)		FONDO PLURIENNALE VINCOLATO (FPV)				TOTALE RESIDUI PASSIVI DA RIPORTARE (TR=EP+EC)	
2771	4.7 - OB. OP. SICUREZZA STRADALE - PO FESR 2007/2013 - ALTRE IMPRESE.	10	6	2	203	2.03.03.03.000	04:05	3	RS	0,00	PR	0,00	R	0,00		EP	0,00	
									CP	2.038.599,49	PC	2.038.599,49	I	2.038.599,49	ECP	0,00	EC	0,00
									CS	2.038.599,49	TP	2.038.599,49	FPV	0,00		TR	0,00	
2776	5.1 - OB. OP. E-GOVERNMENT ED E-INCLUSION - AGC 06 SETT 03 - PO FESR 2007/2013 - AMMINISTRAZIONI CENTRALI.	14	5	2	203	2.03.01.01.000	04:09	3	RS	0,00	PR	0,00	R	0,00		EP	0,00	
									CP	14.500.000,00	PC	14.500.000,00	I	14.500.000,00	ECP	0,00	EC	0,00
									CS	14.500.000,00	TP	14.500.000,00	FPV	0,00		TR	0,00	
2781	5.1 - OB. OP. E-GOVERNMENT ED E-INCLUSION - AGC 06 SETT 03 - PO FESR 2007/2013 ALTRE SPESE.	14	5	2	205	2.05.99.99.000	04:09	3	RS	9.222,50	PR	8.500,00	R	-722,50		EP	0,00	
									CP	0,00	PC	0,00	I	0,00	ECP	0,00	EC	0,00
									CS	9.222,50	TP	8.500,00	FPV	0,00		TR	0,00	
2782	5.1 - OB. OP. E-GOVERNMENT ED E-INCLUSION - AGC 06 SETT 02 - PO FESR 2007/2013 - AMMINISTRAZIONI CENTRALI.	14	5	2	203	2.03.01.01.000	04:09	3	RS	489.240,00	PR	402.657,36	R	-86.582,64		EP	0,00	
									CP	0,00	PC	0,00	I	0,00	ECP	0,00	EC	0,00
									CS	489.240,00	TP	402.657,36	FPV	0,00		TR	0,00	
2787	5.1 - OB. OP. E-GOVERNMENT ED E-INCLUSION - AGC 06 SETT 02 - PO FESR 2007/2013 ALTRE SPESE.	14	5	2	205	2.05.99.99.000	04:09	3	RS	488,25	PR	488,25	R	0,00		EP	0,00	
									CP	0,00	PC	0,00	I	0,00	ECP	0,00	EC	0,00
									CS	488,25	TP	488,25	FPV	0,00		TR	0,00	
2788	5.2 - OB. OP. SVILUPPO DELLA SOCIETA' DELL'INFORMAZIONE NEL TESSUTO PRODUTTIVO - PO FESR 2007/2013 - ALTRE	14	5	2	203	2.03.03.03.000	04:09	3	RS	19.624.208,67	PR	3.180.604,71	R	-10.611.903,44		EP	5.831.700,52	
									CP	224.854,16	PC	64.770,00	I	88.620,00	ECP	136.234,16	EC	23.850,00
									CS	19.849.062,83	TP	3.245.374,71	FPV	0,00		TR	5.855.550,52	
2795	5.3 - OB. OP. SANITA' - PO FESR 2007/2013 - SOCIETA¿ CONTROLLATE.	13	8	2	203	2.03.03.01.000	07:06	3	RS	1.905.809,70	PR	1.905.809,60	R	0,00		EP	0,10	
									CP	4.446.889,30	PC	2.744.982,97	I	2.744.982,97	ECP	1.701.906,33	EC	0,00
									CS	6.352.699,00	TP	4.650.792,57	FPV	0,00		TR	0,10	
2800	VERSAMENTI IRAP PER ATTIVITÀ CONNESSE	10	6	1	102	1.02.01.01.000	04:05	3	RS	451,94	PR	451,94	R	0,00		EP	0,00	

REGIONE
CAMPANIA

SPESA - ELENCO CAPITOLI

Cap.	Denominazione	Miss.	Prog.	Tit.	Macroaggr.	IV Livello Piano dei Conti	Cofog	Codice Id. Spesa UE	RESIDUI ATTIVI AL 1/1/2015 (RS)		PAGAMENTI IN C/RESIDUI (PR)		RIACCERTAMENTO RESIDUI (R)				RESIDUI PASSIVI DA ESERCIZI PRECEDENTI (EP=RS-PR+R)	
									PREVISIONI DEFINITIVE DI COMPETENZA (CP)		PAGAMENTI IN C/COMPETENZA (PC)		IMPEGNI (I)		ECONOMIE DI COMPETENZA (ECP= CP- I -FPV)		RESIDUI PASSIVI DA ESERCIZIO DI COMPETENZA (EC= I - PC)	
									PREVISIONI DEFINITIVE DI CASSA (CS)		TOTALE PAGAMENTI (TP=PR+PC)		FONDO PLURIENNALE VINCOLATO (FPV)				TOTALE RESIDUI PASSIVI DA RIPORTARE (TR=EP+EC)	
	ALL'OB. OP. 4.8 - POR FESR 07/13.								CP	5.459,90	PC	543,90	I	543,90	ECP	4.916,00	EC	0,00
									CS	5.911,84	TP	995,84	FPV	0,00			TR	0,00
2802	FONDO PER LA MONTAGNA (LEGGE 31.01.1994 N. 97; L.R. 17/98).	18	1	2	203	2.03.01.02.000	01:08	8	RS	4.977.689,99	PR	0,00	R	0,00			EP	4.977.689,99
									CP	0,00	PC	0,00	I	0,00	ECP	0,00	EC	0,00
									CS	4.977.689,99	TP	0,00	FPV	0,00	TR	4.977.689,99		
2803	FONDO REGIONALE PER LA MONTAGNA. RISORSE REGIONALI (L. 31/1/94 N. 97, L.R. 4/11/98 N. 17, ART. 2, COMMA 2, LETT. B).	18	1	2	203	2.03.01.02.000	01:08	8	RS	76.742,06	PR	0,00	R	0,00			EP	76.742,06
									CP	0,00	PC	0,00	I	0,00	ECP	0,00	EC	0,00
									CS	76.742,06	TP	0,00	FPV	0,00	TR	76.742,06		
2804	CONTRIBUTO ALLE COMUNITA' MONTANE PER LA RIDETERMINAZIONE DELLE DOTAZIONI ORGANICHE.	18	1	1	104	1.04.01.02.000	01:08	8	RS	10.800.000,00	PR	10.800.000,00	R	0,00			EP	0,00
									CP	10.800.000,00	PC	6.000.000,00	I	10.800.000,00	ECP	0,00	EC	4.800.000,00
									CS	21.600.000,00	TP	16.800.000,00	FPV	0,00	TR	4.800.000,00		
2806	TRASFERIMENTI ERARIALI EX COMUNITA' MONTANA SERINESE SOLOFRANA - PARTE CAPITALE	18	1	2	203	2.03.01.02.000	01:08	8	RS	12.435,88	PR	0,00	R	0,00			EP	12.435,88
									CP	0,00	PC	0,00	I	0,00	ECP	0,00	EC	0,00
									CS	12.435,88	TP	0,00	FPV	0,00	TR	12.435,88		
2808	FONDO REGIONALE PER IL RISANAMENTO FINANZIARIO DELLE COMUNITA' MONTANE.	18	1	2	203	2.03.01.02.000	01:08	8	RS	0,00	PR	0,00	R	0,00			EP	0,00
									CP	43.014,27	PC	43.014,27	I	43.014,27	ECP	0,00	EC	0,00
									CS	43.014,27	TP	43.014,27	FPV	0,00	TR	0,00		
2812	INTERVENTI DI SOSTEGNO ALLE ATTIVITA' DI PRESIDIO DEI TERRITORI MONTANI.	18	1	1	104	1.04.01.02.000	01:08	8	RS	589.841,42	PR	589.841,42	R	0,00			EP	0,00
									CP	6.348.799,32	PC	0,00	I	6.348.799,32	ECP	0,00	EC	6.348.799,32
									CS	6.938.640,74	TP	589.841,42	FPV	0,00	TR	6.348.799,32		
2814	6.3 - OB. OP. CITTA SOLIDALI E SCUOLE APERTE - AGC 18 SETT 01 - PO FESR 2007/2013 - ALTRE IMPRESE.	12	10	2	203	2.03.03.03.000	10:09	3	RS	70.394,00	PR	15.850,94	R	-14.240,21			EP	40.302,85
									CP	8.756.549,40	PC	7.379.648,28	I	8.519.636,15	ECP	236.913,25	EC	1.139.987,87
									CS	8.826.943,40	TP	7.395.499,22	FPV	0,00	TR	1.180.290,72		

REGIONE
CAMPANIA

SPESA - ELENCO CAPITOLI

Cap.	Denominazione	Miss.	Prog.	Tit.	Macroaggr.	IV Livello Piano dei Conti	Cofog	Codice Id. Spesa UE	RESIDUI ATTIVI AL 1/1/2015 (RS)		PAGAMENTI IN C/RESIDUI (PR)		RIACCERTAMENTO RESIDUI (R)				RESIDUI PASSIVI DA ESERCIZI PRECEDENTI (EP=RS-PR+R)	
									PREVISIONI DEFINITIVE DI COMPETENZA (CP)		PAGAMENTI IN C/COMPETENZA (PC)		IMPEGNI (I)		ECONOMIE DI COMPETENZA (ECP= CP- I -FPV)		RESIDUI PASSIVI DA ESERCIZIO DI COMPETENZA (EC= I - PC)	
									PREVISIONI DEFINITIVE DI CASSA (CS)		TOTALE PAGAMENTI (TP=PR+PC)		FONDO PLURIENNALE VINCOLATO (FPV)				TOTALE RESIDUI PASSIVI DA RIPORTARE (TR=EP+EC)	
2823	7.1 OB. OP. ASSISTENZA TECNICA - PO FESR 2007/2013 - ALTRE IMPRESE	1	12	2	203	2.03.03.03.000	01:03	3	RS	1.881.529,83	PR	1.189.337,75	R	-692.192,08			EP	0,00
									CP	6.498.132,00	PC	5.690.730,21	I	5.690.730,21	ECP	807.401,79	EC	0,00
									CS	8.379.661,83	TP	6.880.067,96	FPV	0,00			TR	0,00
2824	7.1 OB. OP. ASSISTENZA TECNICA - PO FESR 2007/2013 - AMMINISTRAZIONI LOCALI	1	12	2	203	2.03.01.02.000	01:03	3	RS	1.890.000,00	PR	727.585,00	R	-1.071.996,34			EP	90.418,66
									CP	0,00	PC	0,00	I	0,00	ECP	0,00	EC	0,00
									CS	1.890.000,00	TP	727.585,00	FPV	0,00			TR	90.418,66
2825	7.1 OB. OP. ASSISTENZA TECNICA - PO FESR 2007/2013 - INCARICHI PROFESSIONALI	1	12	2	202	2.02.03.05.000	01:03	3	RS	343.304,93	PR	297.010,58	R	-46.294,35			EP	0,00
									CP	2.828.000,65	PC	2.755.246,35	I	2.755.246,35	ECP	72.754,30	EC	0,00
									CS	3.171.305,58	TP	3.052.256,93	FPV	0,00			TR	0,00
2826	7.1 OB. OP. ASSISTENZA TECNICA - PO FESR 2007/2013 - ALTRE SPESE	1	12	2	205	2.05.99.99.000	01:03	3	RS	10.805,37	PR	10.805,37	R	0,00			EP	0,00
									CP	1.040.000,00	PC	222.912,09	I	222.912,09	ECP	817.087,91	EC	0,00
									CS	1.050.805,37	TP	233.717,46	FPV	0,00			TR	0,00
2837	FINANZIAMENTO GRANDI PROGETTI POR FESR 2007/2013 - TRASPORTI - AMMINISTRAZIONI CENTRALI	10	6	2	203	2.03.01.01.000	04:05	3	RS	34.379.653,34	PR	8.469.264,91	R	-13.433.726,91			EP	12.476.661,52
									CP	0,00	PC	0,00	I	0,00	ECP	0,00	EC	0,00
									CS	34.379.653,34	TP	8.469.264,91	FPV	0,00			TR	12.476.661,52
2838	FINANZIAMENTO GRANDI PROGETTI POR FESR 2007/2013 - TRASPORTI - AMMINISTRAZIONI LOCALI	10	6	2	203	2.03.01.02.000	04:05	3	RS	102.238.295,11	PR	27.361.786,63	R	-72.050.000,00			EP	2.826.508,48
									CP	11.459.711,23	PC	6.101.186,33	I	6.101.186,33	ECP	5.358.524,90	EC	0,00
									CS	113.698.006,34	TP	33.462.972,96	FPV	0,00			TR	2.826.508,48
2842	FINANZIAMENTO GRANDI PROGETTI POR FESR 2007/2013 - ASSETTO DEL TERRITORIO - AMMINISTRAZIONI LOCALI	8	3	2	203	2.03.01.02.000	06:06	3	RS	62.088.768,46	PR	0,00	R	-62.088.768,46			EP	0,00
									CP	0,00	PC	0,00	I	0,00	ECP	0,00	EC	0,00
									CS	62.088.768,46	TP	0,00	FPV	0,00			TR	0,00
2844	5.1 - OB. OP. E-GOVERNMENT ED E-	14	5	2	202	2.02.03.02.000	04:09	3	RS	2.048.039,72	PR	1.936.675,47	R	-111.364,25			EP	0,00

REGIONE
CAMPANIA

SPESA - ELENCO CAPITOLI

Cap.	Denominazione	Miss.	Prog.	Tit.	Macroaggr.	IV Livello Piano dei Conti	Cofog	Codice Id. Spesa UE	RESIDUI ATTIVI AL 1/1/2015 (RS)		PAGAMENTI IN C/RESIDUI (PR)		RIACCERTAMENTO RESIDUI (R)			RESIDUI PASSIVI DA ESERCIZI PRECEDENTI (EP=RS-PR+R)		
									PREVISIONI DEFINITIVE DI COMPETENZA (CP)		PAGAMENTI IN C/COMPETENZA (PC)		IMPEGNI (I)		ECONOMIE DI COMPETENZA (ECP= CP- I -FPV)		RESIDUI PASSIVI DA ESERCIZIO DI COMPETENZA (EC= I - PC)	
									PREVISIONI DEFINITIVE DI CASSA (CS)		TOTALE PAGAMENTI (TP=PR+PC)		FONDO PLURIENNALE VINCOLATO (FPV)			TOTALE RESIDUI PASSIVI DA RIPORTARE (TR=EP+EC)		
	INCLUSION - AGC 06 SETT 02 - PO FESR 2007/2013 - ACQUISTO SOFTWARE.								CP	2.605.047,88	PC	2.220.008,42	I	2.220.008,42	ECP	385.039,46	EC	0,00
									CS	4.653.087,60	TP	4.156.683,89	FPV	0,00			TR	0,00
2849	1.5 - OB. OP. MESSA IN SICUREZZA DEI TERRITORI ESPOSTI A RISCHI NATURALI - PO FESR 2007/2013 - REALIZZAZIONE LAVORI E	9	9	2	202	2.02.01.09.000	05:06	3	RS	1.399.089,74	PR	997.889,77	R	0,00			EP	401.199,97
									CP	1.388.576,80	PC	978.161,62	I	978.161,62	ECP	410.415,18	EC	0,00
									CS	2.787.666,54	TP	1.976.051,39	FPV	0,00			TR	401.199,97
2850	FINANZIAMENTO GRANDI PROGETTI POR FESR 2007/2013 - AMBIENTE - OPERE INFRASTRUTTURALI	9	9	2	202	2.02.01.09.000	05:06	3	RS	0,00	PR	0,00	R	0,00			EP	0,00
									CP	4.840,00	PC	4.840,00	I	4.840,00	ECP	0,00	EC	0,00
									CS	4.840,00	TP	4.840,00	FPV	0,00			TR	0,00
2853	FINANZIAMENTO GRANDI PROGETTI POR FESR 2007/2013 - TUTELA BENI CULTURALI - AMMINISTRAZIONI LOCALI.	5	3	2	203	2.03.01.02.000	08:02	3	RS	0,00	PR	0,00	R	0,00			EP	0,00
									CP	653.600,00	PC	653.600,00	I	653.600,00	ECP	0,00	EC	0,00
									CS	653.600,00	TP	653.600,00	FPV	0,00			TR	0,00
2854	VERSAMENTI IRAP PER ATTIVITÀ CONNESSE ALL'OB. OP. 5.1 - POR FESR 07/13.	14	5	1	102	1.02.01.01.000	04:09	3	RS	760,75	PR	760,75	R	0,00			EP	0,00
									CP	0,00	PC	0,00	I	0,00	ECP	0,00	EC	0,00
									CS	760,75	TP	760,75	FPV	0,00			TR	0,00
2860	1.5 - OB. OP. MESSA IN SICUREZZA DEI TERRITORI ESPOSTI A RISCHI NATURALI - PO FESR 2007/2013 - ALTRE SPESE.	9	9	2	205	2.05.99.99.000	05:06	3	RS	24.110,26	PR	0,00	R	0,00			EP	24.110,26
									CP	20.998,20	PC	0,00	I	20.998,20	ECP	0,00	EC	20.998,20
									CS	45.108,46	TP	0,00	FPV	0,00			TR	45.108,46
2862	POR FESR 2007/2013 - MISURE DI ACCELERAZIONE DELLA SPESA (DGR N. 148/2013 E N. 496/2013) - INTERVENTI EX	1	12	2	203	2.03.01.02.000	01:03	3	RS	1.799.372,24	PR	1.013.293,20	R	0,00			EP	786.079,04
									CP	28.568.414,83	PC	19.489.777,55	I	22.443.545,22	ECP	6.124.869,61	EC	2.953.767,67
									CS	30.367.787,07	TP	20.503.070,75	FPV	0,00			TR	3.739.846,71
2863	1.2 - OB.OP. MIGLIORARE LA SALUBRITA' DELL'AMBIENTE PO FESR 2007/2013 - BENI IMMOBILI.	9	9	2	202	2.02.01.09.000	05:06	3	RS	0,00	PR	0,00	R	0,00			EP	0,00
									CP	4.423.820,23	PC	3.247.364,95	I	3.365.809,46	ECP	1.058.010,77	EC	118.444,51
									CS	4.423.820,23	TP	3.247.364,95	FPV	0,00			TR	118.444,51

REGIONE
CAMPANIA

SPESA - ELENCO CAPITOLI

Cap.	Denominazione	Miss.	Prog.	Tit.	Macroaggr.	IV Livello Piano dei Conti	Cofog	Codice Id. Spesa UE	RESIDUI ATTIVI AL 1/1/2015 (RS)		PAGAMENTI IN C/RESIDUI (PR)		RIACCERTAMENTO RESIDUI (R)				RESIDUI PASSIVI DA ESERCIZI PRECEDENTI (EP=RS-PR+R)	
									PREVISIONI DEFINITIVE DI COMPETENZA (CP)		PAGAMENTI IN C/COMPETENZA (PC)		IMPEGNI (I)		ECONOMIE DI COMPETENZA (ECP= CP- I -FPV)		RESIDUI PASSIVI DA ESERCIZIO DI COMPETENZA (EC= I - PC)	
									PREVISIONI DEFINITIVE DI CASSA (CS)		TOTALE PAGAMENTI (TP=PR+PC)		FONDO PLURIENNALE VINCOLATO (FPV)				TOTALE RESIDUI PASSIVI DA RIPORTARE (TR=EP+EC)	
2864	POR FESR 2007/2013 - MISURE DI ACCELERAZIONE DELLA SPESA (DGR N. 148/2013 E N. 496/2013) - INTERVENTI EX	1	12	2	203	2.03.01.02.000	01:03	3	RS	3.129.985,96	PR	597.123,32	R	-1.919.752,88			EP	613.109,76
									CP	91.243.870,98	PC	62.650.959,24	I	76.707.250,23	ECP	14.536.620,75	EC	14.056.290,99
									CS	94.373.856,94	TP	63.248.082,56	FPV	0,00			TR	14.669.400,75
2865	1.2 - OB.OP. MIGLIORARE LA SALUBRITA' DELL'AMBIENTE PO FESR 2007/2013 - ALTRE SPESE.	9	9	2	205	2.05.99.99.000	05:06	3	RS	0,00	PR	0,00	R	0,00			EP	0,00
									CP	55.000,00	PC	0,00	I	0,00	ECP	55.000,00	EC	0,00
									CS	55.000,00	TP	0,00	FPV	0,00			TR	0,00
2867	VERSAMENTI INAIL, INPS, ED ALTRI ENTI PREVIDENZIALI PER ATTIVITÀ CONNESSE ALL'OB. OP. 1.2 - POR FESR 07/13	9	9	1	101	1.01.02.01.000	05:06	3	RS	0,00	PR	0,00	R	0,00			EP	0,00
									CP	18.000,00	PC	0,00	I	0,00	ECP	18.000,00	EC	0,00
									CS	18.000,00	TP	0,00	FPV	0,00			TR	0,00
2869	VERSAMENTI IRAP PER ATTIVITÀ CONNESSE ALL'OB. OP. 1.2 - POR FESR 07/13	9	9	1	102	1.02.01.01.000	05:06	3	RS	0,00	PR	0,00	R	0,00			EP	0,00
									CP	7.000,00	PC	0,00	I	0,00	ECP	7.000,00	EC	0,00
									CS	7.000,00	TP	0,00	FPV	0,00			TR	0,00
2870	4.8 - OB. OP. LA REGIONE IN PORTO - PO FESR 2007/2013 - ALTRE SPESE	10	6	2	205	2.05.99.99.000	04:05	3	RS	0,00	PR	0,00	R	0,00			EP	0,00
									CP	220,00	PC	0,00	I	0,00	ECP	220,00	EC	0,00
									CS	220,00	TP	0,00	FPV	0,00			TR	0,00
2871	1.2 - OB.OP. MIGLIORARE LA SALUBRITA' DELL'AMBIENTE PO FESR 2007/2013 - INCARICHI PROFESSIONALI.	9	9	2	202	2.02.03.05.000	05:06	3	RS	0,00	PR	0,00	R	0,00			EP	0,00
									CP	18.300,00	PC	0,00	I	0,00	ECP	18.300,00	EC	0,00
									CS	18.300,00	TP	0,00	FPV	0,00			TR	0,00
2873	1.10 - OB. OP. LA CULTURA COME RISORSA - PO FESR 2007/2013 - CULTURA - PROGETTI CULTURALI A TITOLARITÀ	5	3	2	202	2.02.03.99.000	08:02	3	RS	899.820,00	PR	899.820,00	R	0,00			EP	0,00
									CP	2.100.180,00	PC	2.099.640,00	I	2.099.640,00	ECP	540,00	EC	0,00
									CS	3.000.000,00	TP	2.999.460,00	FPV	0,00			TR	0,00
2874	6.3 - OB. OP. CITTA' SOLIDALI E SCUOLE	12	10	2	203	2.03.04.01.000	10:09	3	RS	0,00	PR	0,00	R	0,00			EP	0,00

REGIONE
CAMPANIA

SPESA - ELENCO CAPITOLI

Cap.	Denominazione	Miss.	Prog.	Tit.	Macroaggr.	IV Livello Piano dei Conti	Cofog	Codice Id. Spesa UE	RESIDUI ATTIVI AL 1/1/2015 (RS)		PAGAMENTI IN C/RESIDUI (PR)		RIACCERTAMENTO RESIDUI (R)			RESIDUI PASSIVI DA ESERCIZI PRECEDENTI (EP=RS-PR+R)		
									PREVISIONI DEFINITIVE DI COMPETENZA (CP)		PAGAMENTI IN C/COMPETENZA (PC)		IMPEGNI (I)		ECONOMIE DI COMPETENZA (ECP= CP- I -FPV)	RESIDUI PASSIVI DA ESERCIZIO DI COMPETENZA (EC= I - PC)		
									PREVISIONI DEFINITIVE DI CASSA (CS)		TOTALE PAGAMENTI (TP=PR+PC)		FONDO PLURIENNALE VINCOLATO (FPV)			TOTALE RESIDUI PASSIVI DA RIPORTARE (TR=EP+EC)		
	APERTE - PO FESR 2007/2013 - CONTRIBUTI AGLI INVESTIMENTI AD ISTITUZIONI SOCIALI								CP	1.613.610,83	PC	1.613.610,83	I	1.613.610,83	ECP	0,00	EC	0,00
									CS	1.613.610,83	TP	1.613.610,83	FPV	0,00			TR	0,00
2880	POR FESR 2007/2013 - PAGAMENTO CONTRIBUTI AVCP.	1	12	1	103	1.03.02.16.000	01:03	3	RS	4.150,00	PR	4.000,00	R	0,00			EP	150,00
									CP	7.000,00	PC	2.030,00	I	2.320,00	ECP	4.680,00	EC	290,00
									CS	11.150,00	TP	6.030,00	FPV	0,00			TR	440,00
2881	1.2 - OB. OP. MIGLIORARE LA SALUBRITÀ DELL'AMBIENTE - PO FESR 2007/2013 - BENI IMMATERIALI	9	9	2	202	2.02.03.99.000	05:06	3	RS	0,00	PR	0,00	R	0,00			EP	0,00
									CP	277.879,77	PC	277.879,77	I	277.879,77	ECP	0,00	EC	0,00
									CS	277.879,77	TP	277.879,77	FPV	0,00			TR	0,00
2882	1.6 - OB. OP. PREVENZIONE DEI RISCHI NATURALI ED ANTROPICI - PO FESR 2007/2013 - AMMINISTRAZIONI CENTRALI.	11	3	2	203	2.03.01.01.000	03:02	3	RS	0,00	PR	0,00	R	0,00			EP	0,00
									CP	10.765.181,62	PC	8.514.778,62	I	8.514.778,62	ECP	2.250.403,00	EC	0,00
									CS	10.765.181,62	TP	8.514.778,62	FPV	0,00			TR	0,00
2883	6.3 - OB. OP. CITTA' SOLIDALI E SCUOLE APERTE - ACQUISTO DI ATTREZZATURE	4	8	2	202	2.02.01.05.000	09:08	3	RS	0,00	PR	0,00	R	0,00			EP	0,00
									CP	4.979.013,93	PC	4.976.824,59	I	4.976.824,59	ECP	2.189,34	EC	0,00
									CS	4.979.013,93	TP	4.976.824,59	FPV	0,00			TR	0,00
2888	POR FESR 200/2013 -GOVERNO DE TERRITORIO - CONTRIBUTI AGLI INVESTIMENTI AD ISTITUZIONI SOCIALI	1	12	2	203	2.03.04.01.000	01:03	3	RS	0,00	PR	0,00	R	0,00			EP	0,00
									CP	15.841.019,80	PC	14.015.651,94	I	14.015.651,94	ECP	1.825.367,86	EC	0,00
									CS	15.841.019,80	TP	14.015.651,94	FPV	0,00			TR	0,00
2890	POR FESR 2007/2013 - PAGAMENTO CONTRIBUTI ANAC (EX AVCP) - O.O. 1.12	1	12	2	202	2.02.03.99.000	01:03	3	RS	0,00	PR	0,00	R	0,00			EP	0,00
									CP	500,00	PC	285,00	I	285,00	ECP	215,00	EC	0,00
									CS	500,00	TP	285,00	FPV	0,00			TR	0,00
2899	6.1 - OB. OP. CITTA' MEDIE. COMPENSAZIONI	8	3	2	203	2.03.01.02.000	06:06	3	RS	0,00	PR	0,00	R	0,00			EP	0,00
									CP	4.300.000,00	PC	4.300.000,00	I	4.300.000,00	ECP	0,00	EC	0,00
									CS	4.300.000,00	TP	4.300.000,00	FPV	0,00			TR	0,00

REGIONE
CAMPANIA

SPESA - ELENCO CAPITOLI

Cap.	Denominazione	Miss.	Prog.	Tit.	Macroaggr.	IV Livello Piano dei Conti	Cofog	Codice Id. Spesa UE	RESIDUI ATTIVI AL 1/1/2015 (RS)		PAGAMENTI IN C/RESIDUI (PR)		RIACCERTAMENTO RESIDUI (R)				RESIDUI PASSIVI DA ESERCIZI PRECEDENTI (EP=RS-PR+R)	
									PREVISIONI DEFINITIVE DI COMPETENZA (CP)		PAGAMENTI IN C/COMPETENZA (PC)		IMPEGNI (I)		ECONOMIE DI COMPETENZA (ECP= CP- I -FPV)		RESIDUI PASSIVI DA ESERCIZIO DI COMPETENZA (EC= I - PC)	
									PREVISIONI DEFINITIVE DI CASSA (CS)		TOTALE PAGAMENTI (TP=PR+PC)		FONDO PLURIENNALE VINCOLATO (FPV)				TOTALE RESIDUI PASSIVI DA RIPORTARE (TR=EP+EC)	
2900	POR FESR 2014/2020 - OBIETTIVO TEMATICO 9 - PROMUOVERE L'INCLUSIONE SOCIALE E COMBATTERE LA POVERTÀ E	1	12	2	203	2.03.03.03.000	01:03	3	RS	0,00	PR	0,00	R	0,00			EP	0,00
									CP	15.000.000,00	PC	2.373.102,74	I	6.448.389,22	ECP	8.551.610,78	EC	4.075.286,48
									CS	15.000.000,00	TP	2.373.102,74	FPV	0,00			TR	4.075.286,48
2901	POR FESR 2014/2020 - OBIETTIVO TEMATICO 2 - MIGLIORARE L'ACCESSO ALLE TECNOLOGIE DELL'INFORMAZIONE E DELLA	1	12	2	203	2.03.01.01.000	01:03	3	RS	0,00	PR	0,00	R	0,00			EP	0,00
									CP	97.600.000,00	PC	0,00	I	0,00	ECP	97.600.000,00	EC	0,00
									CS	97.600.000,00	TP	0,00	FPV	0,00			TR	0,00
2902	POR FESR 2014/2020 - OBIETTIVO TEMATICO 3 - PROMUOVERE LA COMPETITIVITÀ DELLE PICCOLE E MEDIE	1	12	2	203	2.03.01.02.000	01:03	3	RS	0,00	PR	0,00	R	0,00			EP	0,00
									CP	32.000.000,00	PC	4.449.626,26	I	10.806.003,55	ECP	21.193.996,45	EC	6.356.377,29
									CS	32.000.000,00	TP	4.449.626,26	FPV	0,00			TR	6.356.377,29
2903	POR FESR 2014/2020 - OBIETTIVO TEMATICO 4 - SOSTENERE LA TRANSIZIONE VERSO UN'ECONOMIA A BASSE EMISSIONI	1	12	2	203	2.03.01.02.000	01:03	3	RS	0,00	PR	0,00	R	0,00			EP	0,00
									CP	55.474.235,95	PC	0,00	I	10.295.719,48	ECP	45.178.516,47	EC	10.295.719,48
									CS	55.474.235,95	TP	0,00	FPV	0,00			TR	10.295.719,48
2904	POR FESR 2014/2020 - OBIETTIVO TEMATICO 5 - PROMUOVERE L'ADATTAMENTO AL CAMBIAMENTO	1	12	2	203	2.03.01.02.000	01:03	3	RS	0,00	PR	0,00	R	0,00			EP	0,00
									CP	104.924.395,88	PC	44.637.491,96	I	45.253.150,97	ECP	59.671.244,91	EC	615.659,01
									CS	104.924.395,88	TP	44.637.491,96	FPV	0,00			TR	615.659,01
2905	POR FESR 2014/2020 - OBIETTIVO TEMATICO 6 - PRESERVARE E TUTELARE L'AMBIENTE E PROMUOVERE L'USO	1	12	2	203	2.03.01.02.000	01:03	3	RS	0,00	PR	0,00	R	0,00			EP	0,00
									CP	58.000.000,00	PC	10.800.249,90	I	24.968.128,19	ECP	33.031.871,81	EC	14.167.878,29
									CS	58.000.000,00	TP	10.800.249,90	FPV	0,00			TR	14.167.878,29
2906	POR FESR 2014/2020 - OBIETTIVO TEMATICO 4 - SOSTENERE LA TRANSIZIONE VERSO UN'ECONOMIA A BASSE EMISSIONI	1	12	2	203	2.03.03.01.000	01:03	3	RS	0,00	PR	0,00	R	0,00			EP	0,00
									CP	80.000.000,00	PC	0,00	I	14.572.164,42	ECP	65.427.835,58	EC	14.572.164,42
									CS	80.000.000,00	TP	0,00	FPV	0,00			TR	14.572.164,42
2907	POR FESR 2014/2020 - OBIETTIVO	1	12	2	203	2.03.01.02.000	01:03	3	RS	0,00	PR	0,00	R	0,00			EP	0,00

REGIONE
CAMPANIA

SPESA - ELENCO CAPITOLI

Cap.	Denominazione	Miss.	Prog.	Tit.	Macroaggr.	IV Livello Piano dei Conti	Cofog	Codice Id. Spesa UE	RESIDUI ATTIVI AL 1/1/2015 (RS)		PAGAMENTI IN C/RESIDUI (PR)		RIACCERTAMENTO RESIDUI (R)				RESIDUI PASSIVI DA ESERCIZI PRECEDENTI (EP=RS-PR+R)	
									PREVISIONI DEFINITIVE DI COMPETENZA (CP)		PAGAMENTI IN C/COMPETENZA (PC)		IMPEGNI (I)		ECONOMIE DI COMPETENZA (ECP= CP- I -FPV)		RESIDUI PASSIVI DA ESERCIZIO DI COMPETENZA (EC= I - PC)	
									PREVISIONI DEFINITIVE DI CASSA (CS)		TOTALE PAGAMENTI (TP=PR+PC)		FONDO PLURIENNALE VINCOLATO (FPV)				TOTALE RESIDUI PASSIVI DA RIPORTARE (TR=EP+EC)	
2908	TEMATICO 1 - RAFFORZARE LA RICERCA, LO SVILUPPO TECNOLOGICO E L'INNOVAZIONE	1	12	2	203	2.03.01.02.000	01:03	3	CP	42.313.081,28	PC	18.894.763,30	I	28.120.214,02	ECP	14.192.867,26	EC	9.225.450,72
									CS	42.313.081,28	TP	18.894.763,30	FPV	0,00		TR	9.225.450,72	
									RS	0,00	PR	0,00	R	0,00		EP	0,00	
2909	POR FESR 2014/2020 - OBIETTIVO TEMATICO 9 - PROMUOVERE L'INCLUSIONE SOCIALE E COMBATTERE LA POVERTÀ E	1	12	2	203	2.03.04.01.000	01:03	3	CP	37.450.000,00	PC	230.827,03	I	7.328.941,08	ECP	30.121.058,92	EC	7.098.114,05
									CS	37.450.000,00	TP	230.827,03	FPV	0,00		TR	7.098.114,05	
									RS	0,00	PR	0,00	R	0,00		EP	0,00	
2910	POR FESR 2014/2020 - SVILUPPO URBANO - AMMINISTRAZIONI LOCALI	1	12	2	203	2.03.04.01.000	01:03	3	CP	1.478.522,00	PC	89.975,00	I	387.322,55	ECP	1.091.199,45	EC	297.347,55
									CS	1.478.522,00	TP	89.975,00	FPV	0,00		TR	297.347,55	
									RS	0,00	PR	0,00	R	0,00		EP	0,00	
2911	POR FESR 2014/2020 - OBIETTIVO TEMATICO 4 - SOSTENERE LA TRANSIZIONE VERSO UN'ECONOMIA A BASSE EMISSIONI	1	12	2	203	2.03.01.02.000	01:03	3	CP	212.543.315,98	PC	162.850.661,60	I	175.387.933,61	ECP	37.155.382,37	EC	12.537.272,01
									CS	212.543.315,98	TP	162.850.661,60	FPV	0,00		TR	12.537.272,01	
									RS	0,00	PR	0,00	R	0,00		EP	0,00	
3004	ESERCIZIO DELLA DELEGA IN MATERIA DI INTERVENTI IN AGRICOLTURA A SEGUITO DI ECCEZIONALI CALAMITA' NATURALI DA	16	1	2	203	2.03.03.03.000	01:03	3	CP	29.000.000,00	PC	0,00	I	27.353.749,05	ECP	1.646.250,95	EC	27.353.749,05
									CS	29.000.000,00	TP	0,00	FPV	0,00		TR	27.353.749,05	
									RS	0,00	PR	0,00	R	0,00		EP	0,00	
3008	CONTRIBUTI ALLE ASSOCIAZIONI PROFESSIONALI DEI COLTIVATORI DIRETTI E DEI LORO PATRONATI (L. R. 25/1/1977,	16	1	1	104	2.03.01.02.000	04:02	8	CP	100.000,00	PC	0,00	I	100.000,00	ECP	0,00	EC	100.000,00
									CS	100.000,00	TP	0,00	FPV	0,00		TR	100.000,00	
									RS	0,00	PR	0,00	R	0,00		EP	0,00	
3024	FONDO DI SOLIDARIETA' IN AGRICOLTURA PER LE CALAMITA' NATURALI	16	1	2	203	1.04.04.01.000	04:02	8	CP	450.000,00	PC	300.000,00	I	390.000,00	ECP	0,00	EC	390.000,00
									CS	390.000,00	TP	0,00	FPV	0,00		TR	540.000,00	
									RS	840.000,00	PR	300.000,00	R	0,00		EP	150.000,00	
3024	FONDO DI SOLIDARIETA' IN AGRICOLTURA PER LE CALAMITA' NATURALI	16	1	2	203	2.03.01.02.000	04:02	8	CP	3.084.417,38	PC	0,00	I	513.172,00	ECP	6.244.848,87	EC	513.172,00
									CS	9.168.752,49	TP	0,00	FPV	2.410.731,62		TR	513.172,00	
									RS	10.530.451,18	PR	3.084.417,38	R	0,00		EP	0,00	

REGIONE
CAMPANIA

SPESA - ELENCO CAPITOLI

Cap.	Denominazione	Miss.	Prog.	Tit.	Macroaggr.	IV Livello Piano dei Conti	Cofog	Codice Id. Spesa UE	RESIDUI ATTIVI AL 1/1/2015 (RS)		PAGAMENTI IN C/RESIDUI (PR)		RIACCERTAMENTO RESIDUI (R)				RESIDUI PASSIVI DA ESERCIZI PRECEDENTI (EP=RS-PR+R)	
									PREVISIONI DEFINITIVE DI COMPETENZA (CP)		PAGAMENTI IN C/COMPETENZA (PC)		IMPEGNI (I)		ECONOMIE DI COMPETENZA (ECP= CP- I -FPV)		RESIDUI PASSIVI DA ESERCIZIO DI COMPETENZA (EC= I - PC)	
									PREVISIONI DEFINITIVE DI CASSA (CS)		TOTALE PAGAMENTI (TP=PR+PC)		FONDO PLURIENNALE VINCOLATO (FPV)				TOTALE RESIDUI PASSIVI DA RIPORTARE (TR=EP+EC)	
3042	ONERI PER LA GESTIONE STRALCIO EX ERSAC ART. 37 L.R. N. 1 DEL 19/1/2007.	16	1	1	110	1.10.99.99.000	04:02	8	RS	262,92	PR	0,00	R	0,00			EP	262,92
									CP	500.000,00	PC	0,00	I	0,00	ECP	500.000,00	EC	0,00
									CS	500.000,00	TP	0,00	FPV	0,00			TR	262,92
3044	SPESE PER L'ESLPEAMENTO DEI COMPITI DI ISTITUTO CONNESSI ALLO SVILUPPO, TUTELA, VALORIZZAZIONE E MARKETING	16	1	1	103	1.03.02.02.000	04:02	8	RS	48.831,74	PR	28.948,00	R	-1,74			EP	19.882,00
									CP	200.000,00	PC	50.237,97	I	124.770,47	ECP	75.229,53	EC	74.532,50
									CS	248.831,74	TP	79.185,97	FPV	0,00			TR	94.414,50
3048	SPESE RELATIVE AI SERVIZI AMMINISTRATIVI CONNESSI ALLE ATTIVITÀ ESLETATE DALLA DIREZIONE GENERALE 52-06	16	1	1	103	1.03.02.16.000	04:02	8	RS	22,36	PR	0,00	R	0,00			EP	22,36
									CP	3.000,00	PC	0,00	I	384,81	ECP	2.615,19	EC	384,81
									CS	3.022,36	TP	0,00	FPV	0,00			TR	407,17
3054	SPESE PER INTERVENTI NELL'AMBITO DELL'OCM VITIVINICOLO	16	1	1	104	1.04.01.01.000	04:02	8	RS	125.000,00	PR	125.000,00	R	0,00			EP	0,00
									CP	115.955,20	PC	0,00	I	0,00	ECP	0,00	EC	0,00
									CS	125.000,00	TP	125.000,00	FPV	115.955,20			TR	0,00
3100	MANUTENZIONE DELLE OPERE PUBBLICHE DI BONIFICA INTEGRALE LEGGE REGIONALE 25/2/2003, N. 4.	16	1	2	203	2.03.03.03.000	04:02	8	RS	2.240.449,70	PR	679.462,23	R	-118.360,81			EP	1.442.626,66
									CP	0,00	PC	0,00	I	0,00	ECP	0,00	EC	0,00
									CS	2.240.449,70	TP	679.462,23	FPV	0,00			TR	1.442.626,66
3103	CONTRIBUTI STRAORDINARI IN FAVORE DEI CONSORZI DI BONIFICA IN GESTIONE COMMISSARIALE	9	1	1	104	1.04.03.99.000	05:03	8	RS	1.304.790,17	PR	0,00	R	0,00			EP	1.304.790,17
									CP	0,00	PC	0,00	I	0,00	ECP	0,00	EC	0,00
									CS	1.304.790,17	TP	0,00	FPV	0,00			TR	1.304.790,17
3104	RIMBORSO COMPETENZE E ONERI RIFLESSI AI CONSORZI DI BONIFICA DELLA REGIONE CAMPANIA PER IL PERSONALE EX L. 285/77	16	1	1	104	1.04.03.99.000	04:02	8	RS	0,00	PR	0,00	R	0,00			EP	0,00
									CP	3.408,91	PC	0,00	I	3.408,91	ECP	0,00	EC	3.408,91
									CS	3.408,91	TP	0,00	FPV	0,00			TR	3.408,91
3105	INTERVENTI DI BONIFICA INTEGRALE -	9	2	1	104	1.04.03.99.000	05:04	8	RS	1.100.000,00	PR	0,00	R	0,00			EP	1.100.000,00

REGIONE
CAMPANIA

SPESA - ELENCO CAPITOLI

Cap.	Denominazione	Miss.	Prog.	Tit.	Macroaggr.	IV Livello Piano dei Conti	Cofog	Codice Id. Spesa UE	RESIDUI ATTIVI AL 1/1/2015 (RS)	PAGAMENTI IN C/RESIDUI (PR)	RIACCERTAMENTO RESIDUI (R)		RESIDUI PASSIVI DA ESERCIZI PRECEDENTI (EP=RS-PR+R)
									PREVISIONI DEFINITIVE DI COMPETENZA (CP)	PAGAMENTI IN C/COMPETENZA (PC)	IMPEGNI (I)	ECONOMIE DI COMPETENZA (ECP= CP- I -FPV)	RESIDUI PASSIVI DA ESERCIZIO DI COMPETENZA (EC= I - PC)
									PREVISIONI DEFINITIVE DI CASSA (CS)	TOTALE PAGAMENTI (TP=PR+PC)	FONDO PLURIENNALE VINCOLATO (FPV)		TOTALE RESIDUI PASSIVI DA RIPORTARE (TR=EP+EC)
	CONTRIBUTI - L.R. 25/02/2003 N. 4								CP 0,00	PC 0,00	I 0,00	ECP 0,00	EC 0,00
									CS 1.100.000,00	TP 0,00	FPV 0,00		TR 1.100.000,00
3106	INTERVENTI DI BONIFICA INTEGRALE.	9	5	1	104	1.04.03.99.000	05:04	8	RS 0,00	PR 0,00	R 0,00		EP 0,00
									CP 720.000,00	PC 0,00	I 0,00	ECP 720.000,00	EC 0,00
									CS 720.000,00	TP 0,00	FPV 0,00		TR 0,00
3108	ONERI PER IL PERSONALE IN SERVIZIO PRESSO IL CONSORZIO DI BONIFICA VALLE TELESINA.	16	1	1	104	1.04.03.99.000	04:02	8	RS 60.544,05	PR 0,00	R 0,00		EP 60.544,05
									CP 0,00	PC 0,00	I 0,00	ECP 0,00	EC 0,00
									CS 60.544,05	TP 0,00	FPV 0,00		TR 60.544,05
3112	ONERI PER IL PERSONALE DELL'EX CONSORZIO VALLE TELESINA - ESECUZIONE ORDINANZA CONSIGLIO DI STATO N.	16	1	1	104	1.04.03.99.000	04:02	8	RS 555.082,25	PR 554.408,37	R 0,00		EP 673,88
									CP 800.000,00	PC 0,00	I 800.000,00	ECP 0,00	EC 800.000,00
									CS 1.355.082,25	TP 554.408,37	FPV 0,00		TR 800.673,88
3120	GESTIONE LIQUIDATORIA CONSORZIO BONIFICA VALLE TELESINA. DELIBERA GIUNTA REGIONALE N. 62 DEL 18/1/2002.	16	1	2	203	2.03.03.03.000	04:02	8	RS 200.000,00	PR 0,00	R 0,00		EP 200.000,00
									CP 0,00	PC 0,00	I 0,00	ECP 0,00	EC 0,00
									CS 200.000,00	TP 0,00	FPV 0,00		TR 200.000,00
3128	FINANZIAMENTO SPESE ATTUAZIONE ART.8, COMMA 6, E ART. 13, COMMA 5, LEGGE REGIONALE 25/2/2003, N.4.	16	1	1	104	1.04.03.99.000	04:02	8	RS 12.244.257,90	PR 6.333.816,13	R 0,00		EP 5.910.441,77
									CP 11.009.111,20	PC 0,00	I 10.268.488,89	ECP 740.622,31	EC 10.268.488,89
									CS 23.253.369,10	TP 6.333.816,13	FPV 0,00		TR 16.178.930,66
3202	INCENTIVAZIONE DI INTERVENTI A CARATTERE TERRITORIALE PER LE EMERGENZE FITOSANITARIE CONCLAMATE	16	1	2	203	2.03.01.02.000	04:02	8	RS 344.455,06	PR 144.579,99	R -9.484,85		EP 190.390,22
									CP 100.000,00	PC 0,00	I 0,00	ECP 100.000,00	EC 0,00
									CS 444.455,06	TP 144.579,99	FPV 0,00		TR 190.390,22
3203	INDAGINI STATISTICHE, RILEVAZIONI DI MERCATO E IN AZIENDE AGRICOLE, STUDI - COMPENSI A DIPENDENTI PER LAVORO	16	1	1	101	1.01.01.01.000	04:02	8	RS 0,00	PR 0,00	R 0,00		EP 0,00
									CP 12.712,43	PC 0,00	I 12.709,85	ECP 2,58	EC 12.709,85
									CS 0,00	TP 0,00	FPV 0,00		TR 12.709,85

REGIONE
CAMPANIA

SPESA - ELENCO CAPITOLI

Cap.	Denominazione	Miss.	Prog.	Tit.	Macroaggr.	IV Livello Piano dei Conti	Cofog	Codice Id. Spesa UE	RESIDUI ATTIVI AL 1/1/2015 (RS)		PAGAMENTI IN C/RESIDUI (PR)		RIACCERTAMENTO RESIDUI (R)				RESIDUI PASSIVI DA ESERCIZI PRECEDENTI (EP=RS-PR+R)	
									PREVISIONI DEFINITIVE DI COMPETENZA (CP)		PAGAMENTI IN C/COMPETENZA (PC)		IMPEGNI (I)		ECONOMIE DI COMPETENZA (ECP= CP- I -FPV)		RESIDUI PASSIVI DA ESERCIZIO DI COMPETENZA (EC= I - PC)	
									PREVISIONI DEFINITIVE DI CASSA (CS)		TOTALE PAGAMENTI (TP=PR+PC)		FONDO PLURIENNALE VINCOLATO (FPV)				TOTALE RESIDUI PASSIVI DA RIPORTARE (TR=EP+EC)	
3204	INDAGINI STATISTICHE, RILEVAZIONI DI MERCATO E IN AZIENDE AGRICOLE, STUDI - ONERI PREVIDENZIALI E ASSISTENZIALI SU	16	1	1	101	1.01.02.01.000	04:02	8	RS	0,00	PR	0,00	R	0,00			EP	0,00
									CP	3.037,38	PC	0,00	I	3.036,76	ECP	0,62	EC	3.036,76
									CS	0,00	TP	0,00	FPV	0,00			TR	3.036,76
3205	INDAGINI STATISTICHE, RILEVAZIONI DI MERCATO E IN AZIENDE AGRICOLE, STUDI - IRAP SU COMPENSI A DIPENDENTI PER	16	1	1	102	1.02.01.01.000	04:02	8	RS	0,00	PR	0,00	R	0,00			EP	0,00
									CP	1.080,56	PC	0,00	I	1.080,34	ECP	0,22	EC	1.080,34
									CS	0,00	TP	0,00	FPV	0,00			TR	1.080,34
3206	PROGRAMMI REGIONALI DI MIGLIORAMENTO DELLE TECNICHE DI ALLEVAMENTO E DI RICERCHE SPECIFICHE	16	1	2	203	2.03.03.03.000	04:02	8	RS	1.122.011,87	PR	24.438,83	R	-3.731,86			EP	1.093.841,18
									CP	5.300,70	PC	0,00	I	0,00	ECP	5.300,70	EC	0,00
									CS	1.127.312,57	TP	24.438,83	FPV	0,00			TR	1.093.841,18
3207	INTERVENTI PER LA VALORIZZAZIONE, LA TUTELA, LA PROMOZIONE DEI PRODOTTI DELL'APICOLTURA CAMPANA E PER LA	16	1	2	203	2.03.01.02.000	04:02	8	RS	0,00	PR	0,00	R	0,00			EP	0,00
									CP	100.000,00	PC	0,00	I	0,00	ECP	0,00	EC	0,00
									CS	0,00	TP	0,00	FPV	100.000,00			TR	0,00
3209	INTERVENTI PER LA PROTEZIONE E L'INCREMENTO DELL'APICOLTURA - L.R. 29/3/06, N. 7 - RISORSE VINCOLATE.	16	1	2	203	2.03.03.03.000	04:02	8	RS	30.000,00	PR	0,00	R	-30.000,00			EP	0,00
									CP	100.000,00	PC	0,00	I	100.000,00	ECP	0,00	EC	100.000,00
									CS	130.000,00	TP	0,00	FPV	0,00			TR	100.000,00
3210	ATTUAZIONE PROGRAMMA DI INCREMENTO IPPICO - L.R.2/8/82 N.42, ART.62	16	1	2	202	2.02.03.99.000	04:02	8	RS	551.949,23	PR	260.296,48	R	-6.556,61			EP	285.096,14
									CP	300.000,00	PC	0,00	I	300.000,00	ECP	0,00	EC	300.000,00
									CS	851.949,23	TP	260.296,48	FPV	0,00			TR	585.096,14
3212	RISARCIMENTO DEI DANNI CAUSATI DA SPECIE PROTETTE O IN VIA DI ESTINZIONE, DA FAUNA SELVATICA IN STRUTTURE	16	2	2	203	2.03.03.03.000	04:02	8	RS	300.000,00	PR	0,00	R	0,00			EP	300.000,00
									CP	100.000,00	PC	0,00	I	0,00	ECP	100.000,00	EC	0,00
									CS	400.000,00	TP	0,00	FPV	0,00			TR	300.000,00
3214	SPESE CONNESSE AL MIGLIORAMENTO	16	1	2	203	2.03.03.03.000	04:02	8	RS	209.584,36	PR	206.722,84	R	0,00			EP	2.861,52

REGIONE
CAMPANIA

SPESA - ELENCO CAPITOLI

Cap.	Denominazione	Miss.	Prog.	Tit.	Macroaggr.	IV Livello Piano dei Conti	Cofog	Codice Id. Spesa UE	RESIDUI ATTIVI AL 1/1/2015 (RS)		PAGAMENTI IN C/RESIDUI (PR)		RIACCERTAMENTO RESIDUI (R)				RESIDUI PASSIVI DA ESERCIZI PRECEDENTI (EP=RS-PR+R)	
									PREVISIONI DEFINITIVE DI COMPETENZA (CP)		PAGAMENTI IN C/COMPETENZA (PC)		IMPEGNI (I)		ECONOMIE DI COMPETENZA (ECP= CP- I -FPV)		RESIDUI PASSIVI DA ESERCIZIO DI COMPETENZA (EC= I - PC)	
									PREVISIONI DEFINITIVE DI CASSA (CS)		TOTALE PAGAMENTI (TP=PR+PC)		FONDO PLURIENNALE VINCOLATO (FPV)				TOTALE RESIDUI PASSIVI DA RIPORTARE (TR=EP+EC)	
	GENETICO DEL BESTIAME (D.L.VO N. 143/97 - D.P.C.M. 11 MAGGIO 2001).								CP	435.756,95	PC	0,00	I	435.756,95	ECP	0,00	EC	435.756,95
									CS	645.341,31	TP	206.722,84	FPV	0,00			TR	438.618,47
3216	RISANAMENTO CONSERVATIVO E RECUPERO FUNZIONALE DELLE STRUTTURE DEL CENTRO REGIONALE INCREMENTO	16	1	2	202	2.02.01.09.000	04:02	8	RS	28.997,58	PR	0,00	R	0,00			EP	28.997,58
									CP	0,00	PC	0,00	I	0,00	ECP	0,00	EC	0,00
									CS	28.997,58	TP	0,00	FPV	0,00		TR	28.997,58	
3222	TRASFERIMENTI PER INDENNIZZI DANNI DA FAUNA SELVATICA A PERSONE, MEZZI E PRODUZIONI AGRICOLE.	16	2	1	104	1.04.01.02.000	04:02	8	RS	200.000,00	PR	0,00	R	0,00			EP	200.000,00
									CP	200.000,00	PC	0,00	I	200.000,00	ECP	0,00	EC	200.000,00
									CS	400.000,00	TP	0,00	FPV	0,00		TR	400.000,00	
3226	PROMOZIONE DELLA CARNE CAMPANA.	16	1	2	203	2.03.03.03.000	04:02	8	RS	18.038,99	PR	0,00	R	0,00			EP	18.038,99
									CP	0,00	PC	0,00	I	0,00	ECP	0,00	EC	0,00
									CS	18.038,99	TP	0,00	FPV	0,00		TR	18.038,99	
3232	SPESE PER LE ATTIVITA' DI ORIENTAMENTO DEI CONSUMI ED AZIONI DI INFORMAZIONE - REG. CE N. 814 DEL 17/04/2000	16	1	2	202	2.02.03.99.000	04:02	8	RS	170.960,10	PR	41.621,35	R	-1.281,05			EP	128.057,70
									CP	0,00	PC	0,00	I	0,00	ECP	0,00	EC	0,00
									CS	170.960,10	TP	41.621,35	FPV	0,00		TR	128.057,70	
3236	SPESE CONNESSE ALLA GESTIONE DELLE ATTIVITA' DI ORIENTAMENTO DEI CONSUMI ED AZIONI DI INFORMAZIONE - REG. CE N.	16	1	1	103	1.03.02.02.000	04:02	8	RS	2.430,68	PR	0,00	R	-2.430,68			EP	0,00
									CP	0,00	PC	0,00	I	0,00	ECP	0,00	EC	0,00
									CS	2.430,68	TP	0,00	FPV	0,00		TR	0,00	
3242	INCENTIVAZIONE DI INTERVENTI A CARATTERE TERRITORIALE PER LE EMERGENZE FITOSANITARIE CONCLAMATE	16	1	2	203	2.03.03.03.000	04:02	8	RS	192.202,00	PR	74.453,60	R	-1.347,00			EP	116.401,40
									CP	100.000,00	PC	0,00	I	0,00	ECP	100.000,00	EC	0,00
									CS	222.202,00	TP	74.453,60	FPV	0,00		TR	116.401,40	
3392	SPESE PER L'APPLICAZIONE DEL REG. CEE 1493/99 PER L'ORGANIZZAZIONE DEL MERCATO COMUNE VITIVINICOLO, IVI	16	1	1	103	1.03.01.02.000	04:02	3	RS	0,00	PR	0,00	R	0,00			EP	0,00
									CP	10.000,00	PC	0,00	I	0,00	ECP	10.000,00	EC	0,00
									CS	10.000,00	TP	0,00	FPV	0,00		TR	0,00	

REGIONE
CAMPANIA

SPESA - ELENCO CAPITOLI

Cap.	Denominazione	Miss.	Prog.	Tit.	Macroaggr.	IV Livello Piano dei Conti	Cofog	Codice Id. Spesa UE	RESIDUI ATTIVI AL 1/1/2015 (RS)		PAGAMENTI IN C/RESIDUI (PR)		RIACCERTAMENTO RESIDUI (R)				RESIDUI PASSIVI DA ESERCIZI PRECEDENTI (EP=RS-PR+R)	
									PREVISIONI DEFINITIVE DI COMPETENZA (CP)		PAGAMENTI IN C/COMPETENZA (PC)		IMPEGNI (I)		ECONOMIE DI COMPETENZA (ECP= CP- I -FPV)		RESIDUI PASSIVI DA ESERCIZIO DI COMPETENZA (EC= I - PC)	
									PREVISIONI DEFINITIVE DI CASSA (CS)		TOTALE PAGAMENTI (TP=PR+PC)		FONDO PLURIENNALE VINCOLATO (FPV)				TOTALE RESIDUI PASSIVI DA RIPORTARE (TR=EP+EC)	
3504	REALIZZAZIONE ENOTECA REGIONALE (L.R. N. 15 DEL 26/07/2002 - DGR N. 497 DEL 31/03/2004).	16	1	2	203	2.03.03.03.000	04:02	8	RS	2.414.222,27	PR	500.000,00	R	0,00			EP	1.914.222,27
									CP	0,00	PC	0,00	I	0,00	ECP	0,00	EC	0,00
									CS	2.414.222,27	TP	500.000,00	FPV	0,00			TR	1.914.222,27
3506	SPESE PER L'ATTUAZIONE DEL PROGETTO AGRITRASFER-IN-SUD - CONSIGLIO RICERCA APPLICATA.	16	1	1	103	1.03.02.02.000	04:02	8	RS	20.594,32	PR	3.783,73	R	-5.031,67			EP	11.778,92
									CP	3.457,10	PC	0,00	I	0,00	ECP	3.457,10	EC	0,00
									CS	24.051,42	TP	3.783,73	FPV	0,00			TR	11.778,92
3508	FINANZIAMENTO DELLE ATTIVITA' RELATIVE AI CONTROLLI FUNZIONALI IN CAMPO ZOOTECNICO ESERCITATE DA	16	1	2	203	2.03.04.01.000	04:02	8	RS	605.000,00	PR	605.000,00	R	0,00			EP	0,00
									CP	350.000,00	PC	0,00	I	350.000,00	ECP	0,00	EC	350.000,00
									CS	955.000,00	TP	605.000,00	FPV	0,00			TR	350.000,00
3514	PIANO AGRUMICOLO - INTERVENTI PER L'AGRUMICULTURA DELLA CAMPANIA (LEGGI 423/98, 488/99 E 388/2000).	16	1	2	203	2.03.03.03.000	04:02	8	RS	431.984,93	PR	269.161,52	R	-159.823,41			EP	3.000,00
									CP	0,00	PC	0,00	I	0,00	ECP	0,00	EC	0,00
									CS	431.984,93	TP	269.161,52	FPV	0,00			TR	3.000,00
3525	INDENNITA' ACCESSORIE AL PERSONALE IMPEGNATO NELLO SVOLGIMENTO DI ISPEZIONI ED ACCERTAMENTI (L.R. 2/8/82,	16	1	1	103	1.03.02.02.000	04:02	8	RS	59.516,03	PR	14.201,11	R	-45.314,92			EP	0,00
									CP	290.000,00	PC	184.965,60	I	290.000,00	ECP	0,00	EC	105.034,40
									CS	349.516,03	TP	199.166,71	FPV	0,00			TR	105.034,40
3527	SPESE CONNESSE APPLICAZIONE LEGISLAZIONE AGRARIA, IVI COMPRESSE QUELLE PER STUDI E RICERCHE	16	1	2	202	2.02.03.99.000	04:02	8	RS	769.961,05	PR	450,00	R	0,00			EP	769.511,05
									CP	0,00	PC	0,00	I	0,00	ECP	0,00	EC	0,00
									CS	769.961,05	TP	450,00	FPV	0,00			TR	769.511,05
3529	SPESE CONNESSE ALLA LEGISLAZIONE AGRARIA REGIONALE STATALE ED EUROPEA PER SUPPORTI TECNICI SPECIALISTICI.	16	1	2	203	2.03.01.01.000	04:02	8	RS	773.000,00	PR	378.982,87	R	0,00			EP	394.017,13
									CP	0,00	PC	0,00	I	0,00	ECP	0,00	EC	0,00
									CS	773.000,00	TP	378.982,87	FPV	0,00			TR	394.017,13
3534	SPESE PER L'ATTUAZIONE DEL PROGETTO	9	5	2	202	2.02.03.99.000	04:02	3	RS	260.764,00	PR	66.966,75	R	0,00			EP	193.797,25

REGIONE
CAMPANIA

SPESA - ELENCO CAPITOLI

Cap.	Denominazione	Miss.	Prog.	Tit.	Macroaggr.	IV Livello Piano dei Conti	Cofog	Codice Id. Spesa UE	RESIDUI ATTIVI AL 1/1/2015 (RS)		PAGAMENTI IN C/RESIDUI (PR)		RIACCERTAMENTO RESIDUI (R)				RESIDUI PASSIVI DA ESERCIZI PRECEDENTI (EP=RS-PR+R)	
									PREVISIONI DEFINITIVE DI COMPETENZA (CP)		PAGAMENTI IN C/COMPETENZA (PC)		IMPEGNI (I)		ECONOMIE DI COMPETENZA (ECP= CP- I -FPV)		RESIDUI PASSIVI DA ESERCIZIO DI COMPETENZA (EC= I - PC)	
									PREVISIONI DEFINITIVE DI CASSA (CS)		TOTALE PAGAMENTI (TP=PR+PC)		FONDO PLURIENNALE VINCOLATO (FPV)				TOTALE RESIDUI PASSIVI DA RIPORTARE (TR=EP+EC)	
	LIFE ENVIRONMENT POLICY AND GOVERNANCE - LIFE08 ENV/IT/000408								CP	0,00	PC	0,00	I	0,00	ECP	0,00	EC	0,00
									CS	260.764,00	TP	66.966,75	FPV	0,00			TR	193.797,25
3536	SPESE PER LE ATTIVITA' DI RICERCA E SPERIMENTAZIONE, SOSTEGNO DEL COMPARTO AGROALIMENTARE,	16	1	2	203	2.03.01.02.000	04:02	8	RS	9.150,00	PR	9.150,00	R	0,00			EP	0,00
									CP	20.000,00	PC	0,00	I	20.000,00	ECP	0,00	EC	20.000,00
									CS	9.150,00	TP	9.150,00	FPV	0,00		TR	20.000,00	
3538	SPESE PER LA RICERCA E SPERIMENTAZIONE, SERVIZI SPECIALISTICI, ASSISTENZA TECNICA (L.R. 3/1/85 N. 7, L.R.	16	1	2	203	2.03.03.03.000	04:02	8	RS	28.902,67	PR	0,00	R	-28.902,67			EP	0,00
									CP	29.000,00	PC	0,00	I	0,00	ECP	29.000,00	EC	0,00
									CS	57.902,67	TP	0,00	FPV	0,00		TR	0,00	
3540	SPESE PER L'ACQUISTO DI ATTREZZATURE IN ATTUAZIONE DEL PROGRAMMA DI RAFFORZAMENTO DELLE INFRASTRUTTURE	16	1	2	202	2.02.01.05.000	04:02	8	RS	0,00	PR	0,00	R	0,00			EP	0,00
									CP	25.000,00	PC	0,00	I	4.862,25	ECP	20.137,75	EC	4.862,25
									CS	15.000,00	TP	0,00	FPV	0,00		TR	4.862,25	
3542	SPESE PER LABORATORIO FITOPATOLOGICO REGIONALE E DELLE SUE PERTINENZE. D. LGS. 536/92.	16	1	1	103	1.03.01.02.000	04:02	8	RS	9.834,85	PR	0,00	R	-1.431,05			EP	8.403,80
									CP	50.000,00	PC	0,00	I	32.944,44	ECP	17.055,56	EC	32.944,44
									CS	59.834,85	TP	0,00	FPV	0,00		TR	41.348,24	
3544	FINANZIAMENTO AL LABORATORIO FITOPATOLOGICO REGIONALE E DELLE SUE PERTINENZE (D.LGS N. 536/92).	16	1	2	202	2.02.01.05.000	04:02	8	RS	1.248,06	PR	1.248,06	R	0,00			EP	0,00
									CP	136.000,00	PC	0,00	I	136.000,00	ECP	0,00	EC	136.000,00
									CS	81.248,06	TP	1.248,06	FPV	0,00		TR	136.000,00	
3546	SVOLGIMENTO STUDI, RILEVAZIONI, INDAGINI STATISTICHE E RILEVAZIONI DI MERCATO CORRELATI ALLA L.R. 7/85 ED	16	1	1	103	1.03.02.02.000	04:02	8	RS	200.092,31	PR	67.340,48	R	0,00			EP	132.751,83
									CP	35.633,09	PC	0,00	I	6.018,41	ECP	29.614,68	EC	6.018,41
									CS	235.725,40	TP	67.340,48	FPV	0,00		TR	138.770,24	
3550	ATTIVITA' DI RICERCA E SPERIMENTAZIONE A CARATTERE REGIONALE, INFORMAZIONE, ASSISTENZA	16	1	2	203	2.03.01.02.000	04:02	8	RS	0,00	PR	0,00	R	0,00			EP	0,00
									CP	426.926,10	PC	0,00	I	369.095,30	ECP	6.655,80	EC	369.095,30
									CS	0,00	TP	0,00	FPV	51.175,00		TR	369.095,30	

REGIONE
CAMPANIA

SPESA - ELENCO CAPITOLI

Cap.	Denominazione	Miss.	Prog.	Tit.	Macroaggr.	IV Livello Piano dei Conti	Cofog	Codice Id. Spesa UE	RESIDUI ATTIVI AL 1/1/2015 (RS)		PAGAMENTI IN C/RESIDUI (PR)		RIACCERTAMENTO RESIDUI (R)				RESIDUI PASSIVI DA ESERCIZI PRECEDENTI (EP=RS-PR+R)	
									PREVISIONI DEFINITIVE DI COMPETENZA (CP)		PAGAMENTI IN C/COMPETENZA (PC)		IMPEGNI (I)		ECONOMIE DI COMPETENZA (ECP= CP- I -FPV)		RESIDUI PASSIVI DA ESERCIZIO DI COMPETENZA (EC= I - PC)	
									PREVISIONI DEFINITIVE DI CASSA (CS)		TOTALE PAGAMENTI (TP=PR+PC)		FONDO PLURIENNALE VINCOLATO (FPV)				TOTALE RESIDUI PASSIVI DA RIPORTARE (TR=EP+EC)	
3551	ATTIVITA' DI RICERCA E SPERIMENTAZIONE A CARATTERE REGIONALE ,INTERVENTI A SOSTEGNO DEL COMPARTO	16	1	2	202	2.02.03.99.000	04:02	8	RS	2.093.427,64	PR	998.356,11	R	-163.558,02			EP	931.513,51
									CP	1.124.622,12	PC	191.338,19	I	995.064,82	ECP	63.713,25	EC	803.726,63
									CS	3.218.049,76	TP	1.189.694,30	FPV	65.844,05		TR	1.735.240,14	
3554	FINANZIAMENTO AZIENDE AGRICOLE SPERIMENTALI.	16	1	2	203	2.03.01.02.000	04:02	8	RS	0,00	PR	0,00	R	0,00			EP	0,00
									CP	136.700,00	PC	0,00	I	29.564,56	ECP	57.135,44	EC	29.564,56
									CS	136.700,00	TP	0,00	FPV	50.000,00		TR	29.564,56	
3555	GESTIONE AZIENDE AGRICOLE SPERIMENTALI E CENTRI REGIONALI DI SPERIMENTAZIONE (L.R. 4/7/91, N. 11, ALL.	16	1	1	104	1.04.01.02.000	04:02	8	RS	267.712,00	PR	176.212,61	R	-3.057,38			EP	88.442,01
									CP	383.145,50	PC	0,00	I	350.754,95	ECP	2.390,55	EC	350.754,95
									CS	650.857,50	TP	176.212,61	FPV	30.000,00		TR	439.196,96	
3556	INTERVENTI PER IL SOSTEGNO DELLA RICERCA E DELLA SPERIMENTAZIONE IN CAMPO AGROFORESTALE ED	16	1	2	203	2.03.01.02.000	04:02	8	RS	7.059,15	PR	0,00	R	-2.124,66			EP	4.934,49
									CP	316.610,00	PC	0,00	I	313.896,40	ECP	2.713,60	EC	313.896,40
									CS	323.669,15	TP	0,00	FPV	0,00		TR	318.830,89	
3558	GESTIONE AZIENDE AGRICOLE SPERIMENTALI E CENTRI REGIONALI DI SPERIMENTAZIONE (L.R. 4/7/91 N. 11 ALL.	16	1	2	203	2.03.01.02.000	04:02	8	RS	1.000.000,00	PR	1.000.000,00	R	0,00			EP	0,00
									CP	1.016.700,00	PC	0,00	I	985.700,00	ECP	31.000,00	EC	985.700,00
									CS	1.966.700,00	TP	1.000.000,00	FPV	0,00		TR	985.700,00	
3559	ATTUAZIONE DI PROGRAMMI DI PROMOZIONE E DI SVILUPPO DELL'AGRICOLTURA BIOLOGICA (ART. 123,	16	1	2	202	2.02.03.99.000	04:02	8	RS	99.732,41	PR	1.620,05	R	-3.944,65			EP	94.167,71
									CP	46.195,00	PC	0,00	I	40.000,00	ECP	6.195,00	EC	40.000,00
									CS	86.190,05	TP	1.620,05	FPV	0,00		TR	134.167,71	
3566	SPESE DI INVESTIMENTO PER LO SVOLGIMENTO DI PROGETTI E PROGRAMMI FINANZIATI DALL'UNIONE EUROPEA	9	5	2	202	2.02.03.99.000	04:02	3	RS	43.648,44	PR	19.250,38	R	0,00			EP	24.398,06
									CP	0,00	PC	0,00	I	0,00	ECP	0,00	EC	0,00
									CS	43.648,44	TP	19.250,38	FPV	0,00		TR	24.398,06	
3568	SPESE CORRENTI PER LO SVOLGIMENTO DI	9	5	1	103	1.03.02.02.000	04:02	3	RS	1.500,00	PR	239,92	R	0,00			EP	1.260,08

REGIONE
CAMPANIA

SPESA - ELENCO CAPITOLI

Cap.	Denominazione	Miss.	Prog.	Tit.	Macroaggr.	IV Livello Piano dei Conti	Cofog	Codice Id. Spesa UE	RESIDUI ATTIVI AL 1/1/2015 (RS)	PAGAMENTI IN C/RESIDUI (PR)	RIACCERTAMENTO RESIDUI (R)		RESIDUI PASSIVI DA ESERCIZI PRECEDENTI (EP=RS-PR+R)
									PREVISIONI DEFINITIVE DI COMPETENZA (CP)	PAGAMENTI IN C/COMPETENZA (PC)	IMPEGNI (I)	ECONOMIE DI COMPETENZA (ECP= CP- I -FPV)	RESIDUI PASSIVI DA ESERCIZIO DI COMPETENZA (EC= I - PC)
									PREVISIONI DEFINITIVE DI CASSA (CS)	TOTALE PAGAMENTI (TP=PR+PC)	FONDO PLURIENNALE VINCOLATO (FPV)		TOTALE RESIDUI PASSIVI DA RIPORTARE (TR=EP+EC)
	PROGETTI E PROGRAMMI FINANZIATI DALL'UNIONE EUROPEA								CP 0,00 CS 1.500,00	PC 0,00 TP 239,92	I 0,00 FPV 0,00	ECP 0,00	EC 0,00 TR 1.260,08
3576	COSTITUZIONE, FUNZIONAMENTO AMMINISTRATIVO E PROGRAMMI DI ATTIVITA' DELLE ASSOCIAZIONI DEI	16	1	2	203	2.03.03.03.000	04:02	3	RS 239.901,08 CP 0,00 CS 239.901,08	PR 239.901,08 PC 0,00 TP 239.901,08	R 0,00 I 0,00 FPV 0,00	ECP 0,00	EP 0,00 EC 0,00 TR 0,00
3584	SPESE PER I CONTROLLI CONNESSI ALLA REALIZZAZIONE DEGLI INTERVENTI DELLA POLITICA COMUNITARIA	16	1	1	103	1.03.02.02.000	04:02	8	RS 370.354,42 CP 763.700,00 CS 1.134.054,42	PR 216.413,63 PC 67.443,11 TP 283.856,74	R -92.574,60 I 763.700,00 FPV 0,00	ECP 0,00	EP 61.366,19 EC 696.256,89 TR 757.623,08
3592	SPESE PER CONVENZIONE TECNICI A SUPPORTO DELLE ATTIVITA' TECNICHE AMMINISTRATIVE (L.R. 11/8/2001 N. 10,	16	1	1	103	1.03.02.12.000	04:02	8	RS 0,00 CP 200.000,00 CS 200.000,00	PR 0,00 PC 54.400,08 TP 54.400,08	R 0,00 I 54.400,08 FPV 0,00	ECP 145.599,92	EP 0,00 EC 0,00 TR 0,00
3593	IRAP - IMPOSTA REGIONALE SULLE ATTIVITA' PRODUTTIVE DELLA DIREZIONE GENERALE 52-06.	16	1	1	102	1.02.01.01.000	04:02	8	RS 0,00 CP 15.000,00 CS 15.000,00	PR 0,00 PC 4.624,00 TP 4.624,00	R 0,00 I 4.719,63 FPV 0,00	ECP 10.280,37	EP 0,00 EC 95,63 TR 95,63
3594	INTERVENTI DI VALORIZZAZIONE TIPICITA' PRODOTTI AGRICOLI, ATTIVITA' DI SICUREZZA ALIMENTARE, TUTELA,	16	1	2	202	2.02.03.99.000	04:02	8	RS 621.154,72 CP 807.866,78 CS 1.429.021,50	PR 168.740,82 PC 535.901,40 TP 704.642,22	R -20.660,53 I 784.321,75 FPV 0,00	ECP 23.545,03	EP 431.753,37 EC 248.420,35 TR 680.173,72
3595	INPS E INAIL - CONTRIBUTI PREVIDENZIALI EFFETTUATI DALLA DIREZIONE GENERALE 52-06.	16	1	1	101	1.01.02.01.000	04:02	8	RS 1.500,00 CP 35.000,00 CS 36.500,00	PR 0,00 PC 10.677,50 TP 10.677,50	R 0,00 I 10.677,50 FPV 0,00	ECP 24.322,50	EP 1.500,00 EC 0,00 TR 1.500,00
3596	SPESE PER LA VALORIZZAZIONE TIPICITA' PRODOTTI AGRICOLI, DELLA PESCA E DELLE AREE DI PRODUZIONE DELLA CAMPANIA,	16	1	2	203	2.03.01.02.000	04:02	8	RS 0,00 CP 96.700,00 CS 96.700,00	PR 0,00 PC 0,00 TP 0,00	R 0,00 I 11.203,92 FPV 75.200,00	ECP 10.296,08	EP 0,00 EC 11.203,92 TR 11.203,92

REGIONE
CAMPANIA

SPESA - ELENCO CAPITOLI

Cap.	Denominazione	Miss.	Prog.	Tit.	Macroaggr.	IV Livello Piano dei Conti	Cofog	Codice Id. Spesa UE	RESIDUI ATTIVI AL 1/1/2015 (RS)		PAGAMENTI IN C/RESIDUI (PR)		RIACCERTAMENTO RESIDUI (R)				RESIDUI PASSIVI DA ESERCIZI PRECEDENTI (EP=RS-PR+R)	
									PREVISIONI DEFINITIVE DI COMPETENZA (CP)		PAGAMENTI IN C/COMPETENZA (PC)		IMPEGNI (I)		ECONOMIE DI COMPETENZA (ECP= CP- I -FPV)		RESIDUI PASSIVI DA ESERCIZIO DI COMPETENZA (EC= I - PC)	
									PREVISIONI DEFINITIVE DI CASSA (CS)		TOTALE PAGAMENTI (TP=PR+PC)		FONDO PLURIENNALE VINCOLATO (FPV)				TOTALE RESIDUI PASSIVI DA RIPORTARE (TR=EP+EC)	
3597	RIMBORSI SPESE COLLABORATORI ESTERNI DELLA DIREZIONE GENERALE 52-06.	16	1	1	103	1.03.02.02.000	04:02	8	RS	2.200,00	PR	0,00	R	0,00			EP	2.200,00
									CP	5.000,00	PC	78,40	I	78,40	ECP	4.921,60	EC	0,00
									CS	7.200,00	TP	78,40	FPV	0,00		TR	2.200,00	
3598	SPESE PER INTERVENTI SPECIALISTICI NEL CAMPO DELLA VALORIZZAZIONE E TIPIICITA' PRODOTTI AGRICOLI, DELLA	16	1	2	203	2.03.03.03.000	04:02	8	RS	5.000,00	PR	0,00	R	0,00			EP	5.000,00
									CP	162.535,40	PC	0,00	I	93.835,40	ECP	48.680,00	EC	93.835,40
									CS	167.535,40	TP	0,00	FPV	20.020,00		TR	98.835,40	
3826	PROMOZIONE DELL'AGRICOLTURA A BASSO IMPATTO AMBIENTALE (REG. CE 1698/2005 E REG. CE 1783/2003).	16	1	1	103	1.03.01.02.000	04:02	3	RS	43.652,39	PR	16.698,90	R	-3.020,86			EP	23.932,63
									CP	0,00	PC	0,00	I	0,00	ECP	0,00	EC	0,00
									CS	43.652,39	TP	16.698,90	FPV	0,00		TR	23.932,63	
3827	SPESE E CONTRIBUTI PER L'ATTUAZIONE DEI PROGRAMMI INTERREGIONALI (LEGGE 5/11/1996, N. 578, ART. 1)	16	1	2	202	2.02.03.99.000	04:02	8	RS	0,00	PR	0,00	R	0,00			EP	0,00
									CP	263.497,22	PC	0,00	I	263.497,22	ECP	0,00	EC	263.497,22
									CS	0,00	TP	0,00	FPV	0,00		TR	263.497,22	
3828	PROGRAMMI INTERREGIONALI QUOTA NAZIONALE (L. 499/99) DM 51629 DEL 7/8/01	16	1	2	202	2.02.03.99.000	04:02	8	RS	6.578,49	PR	0,00	R	-6.478,49			EP	100,00
									CP	8.006,31	PC	0,00	I	0,00	ECP	8.006,31	EC	0,00
									CS	14.584,80	TP	0,00	FPV	0,00		TR	100,00	
3856	RIENTRI FINANZIARI DEL POR 2000 - 2006 PER LA REALIZZAZIONE DI INTERVENTI COERENTI ALL'ASSE I DELLA LINEA FEOGA	16	3	2	203	2.03.03.03.000	04:02	3	RS	3.941.141,07	PR	2.274.353,50	R	-94.060,93			EP	1.572.726,64
									CP	0,00	PC	0,00	I	0,00	ECP	0,00	EC	0,00
									CS	3.941.141,07	TP	2.274.353,50	FPV	0,00		TR	1.572.726,64	
4006	PROVVIDENZE A FAVORE DELLE ASSOCIAZIONI DI CATEGORIA DELLE PICCOLE E MEDIE IMPRESE COMMERCIALI E	14	1	1	104	1.04.04.01.000	04:04	8	RS	800.000,00	PR	0,00	R	0,00			EP	800.000,00
									CP	0,00	PC	0,00	I	0,00	ECP	0,00	EC	0,00
									CS	800.000,00	TP	0,00	FPV	0,00		TR	800.000,00	
4009	PASER - AIUTO ALLE IMPRESE E SVILUPPO	14	1	2	202	2.02.03.99.000	04:04	8	RS	0,00	PR	0,00	R	0,00			EP	0,00

REGIONE
CAMPANIA

SPESA - ELENCO CAPITOLI

Cap.	Denominazione	Miss.	Prog.	Tit.	Macroaggr.	IV Livello Piano dei Conti	Cofog	Codice Id. Spesa UE	RESIDUI ATTIVI AL 1/1/2015 (RS)		PAGAMENTI IN C/RESIDUI (PR)		RIACCERTAMENTO RESIDUI (R)				RESIDUI PASSIVI DA ESERCIZI PRECEDENTI (EP=RS-PR+R)	
									PREVISIONI DEFINITIVE DI COMPETENZA (CP)		PAGAMENTI IN C/COMPETENZA (PC)		IMPEGNI (I)		ECONOMIE DI COMPETENZA (ECP= CP- I -FPV)		RESIDUI PASSIVI DA ESERCIZIO DI COMPETENZA (EC= I - PC)	
									PREVISIONI DEFINITIVE DI CASSA (CS)		TOTALE PAGAMENTI (TP=PR+PC)		FONDO PLURIENNALE VINCOLATO (FPV)				TOTALE RESIDUI PASSIVI DA RIPORTARE (TR=EP+EC)	
	DEGLI INSEDIAMENTI PRODUTTIVI. ASSISTENZA TECNICA								CP	375.000,00	PC	0,00	I	375.000,00	ECP	0,00	EC	375.000,00
									CS	375.000,00	TP	0,00	FPV	0,00			TR	375.000,00
4011	PASER - LINEA D'AZIONE 5 - INTERVENTI DI PROMOZIONE E COMUNICAZIONE DEL COMPARTO AGROALIMENTARE (ART.1,	16	1	2	202	2.02.03.99.000	04:02	8	RS	83.641,64	PR	3.012,79	R	-0,01			EP	80.628,84
									CP	98.144,11	PC	0,00	I	0,00	ECP	0,00	EC	0,00
									CS	181.785,75	TP	3.012,79	FPV	98.144,11			TR	80.628,84
4012	PASER - STUDI, PROGETTI, ANALISI E ASSISTENZA A SUPPORTO DELLA PROGRAMMAZIONE, DELLA GESTIONE E	14	1	2	202	2.02.03.99.000	04:04	8	RS	1.249.138,81	PR	186.247,84	R	-63.757,56			EP	999.133,41
									CP	0,00	PC	0,00	I	0,00	ECP	0,00	EC	0,00
									CS	1.249.138,81	TP	186.247,84	FPV	0,00			TR	999.133,41
4013	FONDO DI PROMOZIONE ECONOMICA E SOCIALE (FOPES) PER LO SVILUPPO RURALE (ART. 9, L.R. N. 1 DEL 19/01/2009).	16	1	1	104	1.04.01.02.000	04:02	8	RS	0,00	PR	0,00	R	0,00			EP	0,00
									CP	1.693.488,49	PC	342.671,00	I	1.693.488,49	ECP	0,00	EC	1.350.817,49
									CS	1.693.488,49	TP	342.671,00	FPV	0,00			TR	1.350.817,49
4020	INTESA ISTITUZIONALE DI PROGRAMMA. ATTO INTEGRATIVO ALL'APQ "SVILUPPO LOCALE" PIT DISTRETTI INDUSTRIALI E DI	14	1	2	203	2.03.01.02.000	04:04	8	RS	1.232.200,55	PR	257.567,90	R	0,00			EP	974.632,65
									CP	3.891.440,08	PC	360.352,05	I	3.869.551,65	ECP	21.888,43	EC	3.509.199,60
									CS	5.123.640,63	TP	617.919,95	FPV	0,00			TR	4.483.832,25
4021	PROGRAMMA STRATEGICO REGIONALE DI INTERVENTI NEL SETTORE DEL COMMERCIO E DEL TURISMO -	14	2	2	203	2.03.03.02.000	04:07	8	RS	2.211.815,73	PR	371.778,69	R	0,00			EP	1.840.037,04
									CP	0,00	PC	0,00	I	0,00	ECP	0,00	EC	0,00
									CS	2.211.815,73	TP	371.778,69	FPV	0,00			TR	1.840.037,04
4022	INTESA ISTITUZIONALE DI PROGRAMMA - IV ATTO INTEGRATIVO ALL'APQ "SVILUPPO LOCALE" INTERVENTI DI	19	1	2	203	2.03.01.01.000	01:02	8	RS	100.000,00	PR	0,00	R	0,00			EP	100.000,00
									CP	0,00	PC	0,00	I	0,00	ECP	0,00	EC	0,00
									CS	100.000,00	TP	0,00	FPV	0,00			TR	100.000,00
4024	SPESE PER L'ESPLETAMENTO DEI CONTROLLI E PER LE ATTIVITA' VALUTATIVE DI PERTINENZA DELLA DIREZIONE	14	1	1	103	1.03.02.10.000	04:04	8	RS	97.751,74	PR	24.602,16	R	0,00			EP	73.149,58
									CP	0,00	PC	0,00	I	0,00	ECP	0,00	EC	0,00
									CS	97.751,74	TP	24.602,16	FPV	0,00			TR	73.149,58

REGIONE
CAMPANIA

SPESA - ELENCO CAPITOLI

Cap.	Denominazione	Miss.	Prog.	Tit.	Macroaggr.	IV Livello Piano dei Conti	Cofog	Codice Id. Spesa UE	RESIDUI ATTIVI AL 1/1/2015 (RS)		PAGAMENTI IN C/RESIDUI (PR)		RIACCERTAMENTO RESIDUI (R)		RESIDUI PASSIVI DA ESERCIZI PRECEDENTI (EP=RS-PR+R)			
									PREVISIONI DEFINITIVE DI COMPETENZA (CP)		PAGAMENTI IN C/COMPETENZA (PC)		IMPEGNI (I)		ECONOMIE DI COMPETENZA (ECP= CP- I -FPV)		RESIDUI PASSIVI DA ESERCIZIO DI COMPETENZA (EC= I - PC)	
									PREVISIONI DEFINITIVE DI CASSA (CS)		TOTALE PAGAMENTI (TP=PR+PC)		FONDO PLURIENNALE VINCOLATO (FPV)				TOTALE RESIDUI PASSIVI DA RIPORTARE (TR=EP+EC)	
4028	ATTIVITA' DI SOSTEGNO A FAVORE DELLE IMPRESE	14	1	1	104	1.04.03.99.000	04:04	8	RS CP CS	1.261.391,84 0,00 1.261.391,84	PR PC TP	575.158,11 0,00 575.158,11	R I FPV	-426.376,50 0,00 0,00	EP EC TR	259.857,23 0,00 259.857,23		
4029	ASSISTENZA TECNICA E SUPPORTO PER LE ATTIVITA' DI GESTIONE DEGLI INCENTIVI DI PERTINENZA DELLA DIREZIONE GENERALE	14	1	1	103	1.03.02.99.000	04:04	8	RS CP CS	202.833,59 300.000,00 502.833,59	PR PC TP	81.620,94 0,00 81.620,94	R I FPV	0,00 300.000,00 0,00	EP EC TR	121.212,65 300.000,00 421.212,65		
4030	SPESE PER L'ESPLETAMENTO DEI CONTROLLI E PER LE ATTIVITA' VALUTATIVE DI PERTINENZA DELLA DIREZIONE	14	1	1	101	1.01.01.01.000	04:04	8	RS CP CS	0,00 14.948,96 14.948,96	PR PC TP	0,00 0,00 0,00	R I FPV	0,00 0,00 0,00	EP EC TR	0,00 0,00 0,00		
4031	PASER - AIUTO ALLE IMPRESE E SVILUPPO DEGLI INSEDIAMENTI PRODUTTIVI. CONTRIBUTI AGLI I INVESTIMENTI A	14	1	2	203	2.03.03.03.000	04:04	8	RS CP CS	38.757.801,94 2.498.776,00 40.895.074,79	PR PC TP	335.130,99 0,00 335.130,99	R I FPV	0,00 2.498.776,00 0,00	EP EC TR	38.422.670,95 2.498.776,00 40.921.446,95		
4041	ATTUAZIONE PROGRAMMI EUROPEI A GESTIONE DIRETTA, DI COOPERAZIONE TERRITORIALE, DI STRUMENTI FINANZIARI	19	1	2	203	2.03.01.02.000	01:02	3	RS CP CS	103.563,08 181.967,89 285.530,97	PR PC TP	0,00 0,00 0,00	R I FPV	0,00 0,00 0,00	EP EC TR	103.563,08 0,00 103.563,08		
4042	CONTRIBUTO ALL'ASSOCIAZIONE "DONNE E TURISMO" PER LA REALIZZAZIONE DI MANIFESTAZIONI CULTURALI .	5	2	1	104	1.04.04.01.000	04:04	8	RS CP CS	50.000,00 0,00 50.000,00	PR PC TP	50.000,00 0,00 50.000,00	R I FPV	0,00 0,00 0,00	EP EC TR	0,00 0,00 0,00		
4045	ATTUAZIONE PROGRAMMI EUROPEI A GESTIONE DIRETTA, DI COOPERAZIONE TERRITORIALE, DI STRUMENTI FINANZIARI	19	1	2	203	2.03.05.02.000	01:02	3	RS CP CS	0,00 213.890,16 213.890,16	PR PC TP	0,00 0,00 0,00	R I FPV	0,00 0,00 0,00	EP EC TR	0,00 0,00 0,00		
4046	CONTRIBUTO AL CENTRO	5	2	1	104	1.04.01.02.000	04:04	8	RS	20.000,00	PR	0,00	R	0,00	EP	20.000,00		

REGIONE
CAMPANIA

SPESA - ELENCO CAPITOLI

Cap.	Denominazione	Miss.	Prog.	Tit.	Macroaggr.	IV Livello Piano dei Conti	Cofog	Codice Id. Spesa UE	RESIDUI ATTIVI AL 1/1/2015 (RS)		PAGAMENTI IN C/RESIDUI (PR)		RIACCERTAMENTO RESIDUI (R)				RESIDUI PASSIVI DA ESERCIZI PRECEDENTI (EP=RS-PR+R)	
									PREVISIONI DEFINITIVE DI COMPETENZA (CP)		PAGAMENTI IN C/COMPETENZA (PC)		IMPEGNI (I)		ECONOMIE DI COMPETENZA (ECP= CP- I -FPV)		RESIDUI PASSIVI DA ESERCIZIO DI COMPETENZA (EC= I - PC)	
									PREVISIONI DEFINITIVE DI CASSA (CS)		TOTALE PAGAMENTI (TP=PR+PC)		FONDO PLURIENNALE VINCOLATO (FPV)				TOTALE RESIDUI PASSIVI DA RIPORTARE (TR=EP+EC)	
	INTERDIPARTIMENTALE DI RICERCA AUDIO VISIVA PER LO STUDIO DELLA CULTURA								CP	0,00	PC	0,00	I	0,00	ECP	0,00	EC	0,00
									CS	20.000,00	TP	0,00	FPV	0,00			TR	20.000,00
4047	ATTUAZIONE PROGRAMMI EUROPEI A GESTIONE DIRETTA, DI COOPERAZIONE TERRITORIALE, DI STRUMENTI FINANZIARI	19	1	1	103	1.03.02.02.000	01:02	3	RS	20.668,40	PR	0,00	R	0,00			EP	20.668,40
									CP	0,00	PC	0,00	I	0,00	ECP	0,00	EC	0,00
									CS	20.668,40	TP	0,00	FPV	0,00			TR	20.668,40
4048	CONTRIBUTO ALLA FONDAZIONE BIAGIO AGNES PER LA PROMOZIONE DI INIZIATIVE NEL CAMPO DELLA CULTURA,	5	2	1	104	1.04.04.01.000	04:04	8	RS	75.000,00	PR	75.000,00	R	0,00			EP	0,00
									CP	0,00	PC	0,00	I	0,00	ECP	0,00	EC	0,00
									CS	75.000,00	TP	75.000,00	FPV	0,00			TR	0,00
4052	CONTRIBUTO IN FAVORE DEL COLLEGIO DEL MONDO UNITO DELL'ADRIATICO O.N.L.U.S PER ATTIVITA' CULTURALI.	5	2	1	104	1.04.04.01.000	04:04	8	RS	25.000,00	PR	0,00	R	0,00			EP	25.000,00
									CP	0,00	PC	0,00	I	0,00	ECP	0,00	EC	0,00
									CS	25.000,00	TP	0,00	FPV	0,00			TR	25.000,00
4053	CONTRIBUTO ALL' ASSOCIAZIONE CULTURALE "AUREA A" PER LA REALIZZAZIONE DELLA MANIFESTAZIONE	5	2	1	104	1.04.04.01.000	08:02	8	RS	7.000,00	PR	0,00	R	0,00			EP	7.000,00
									CP	0,00	PC	0,00	I	0,00	ECP	0,00	EC	0,00
									CS	7.000,00	TP	0,00	FPV	0,00			TR	7.000,00
4055	SPESE PER CREAZIONE, SVILUPPO E CONSOLIDAMENTO DI RETI DI IMPRESE (ART. 1, COMMA 75, L.R. N. 5 DEL 6	14	1	1	103	1.03.02.99.000	04:04	8	RS	60.000,00	PR	37.796,30	R	-22.203,70			EP	0,00
									CP	0,00	PC	0,00	I	0,00	ECP	0,00	EC	0,00
									CS	60.000,00	TP	37.796,30	FPV	0,00			TR	0,00
4056	RIMBORSI DOVUTI ALLE CAMERE DI COMMERCIO DELLA REGIONE DERIVANTI DALLA TENUTA DEGLI ALBI DELLE IMPRESE	14	1	1	104	1.04.01.02.000	04:04	8	RS	3.137.255,49	PR	489.023,97	R	0,00			EP	2.648.231,52
									CP	980.000,00	PC	0,00	I	980.000,00	ECP	0,00	EC	980.000,00
									CS	4.117.255,48	TP	489.023,97	FPV	0,00			TR	3.628.231,52
4057	RIMBORSO SPESE DI TRASPORTO SOSTENUTE DAL PERSONALE INCARICATO DELLE AZIONI DI ISPEZIONE, VERIFICA E	17	1	1	103	1.03.02.02.000	04:03	8	RS	0,00	PR	0,00	R	0,00			EP	0,00
									CP	30.000,00	PC	0,00	I	0,00	ECP	30.000,00	EC	0,00
									CS	30.000,00	TP	0,00	FPV	0,00			TR	0,00

REGIONE
CAMPANIA

SPESA - ELENCO CAPITOLI

Cap.	Denominazione	Miss.	Prog.	Tit.	Macroaggr.	IV Livello Piano dei Conti	Cofog	Codice Id. Spesa UE	RESIDUI ATTIVI AL 1/1/2015 (RS)		PAGAMENTI IN C/RESIDUI (PR)		RIACCERTAMENTO RESIDUI (R)		RESIDUI PASSIVI DA ESERCIZI PRECEDENTI (EP=RS-PR+R)			
									PREVISIONI DEFINITIVE DI COMPETENZA (CP)		PAGAMENTI IN C/COMPETENZA (PC)		IMPEGNI (I)		ECONOMIE DI COMPETENZA (ECP= CP- I -FPV)		RESIDUI PASSIVI DA ESERCIZIO DI COMPETENZA (EC= I - PC)	
									PREVISIONI DEFINITIVE DI CASSA (CS)		TOTALE PAGAMENTI (TP=PR+PC)		FONDO PLURIENNALE VINCOLATO (FPV)				TOTALE RESIDUI PASSIVI DA RIPORTARE (TR=EP+EC)	
4067	PROGRAMMA STRATEGICO REGIONALE DI INTERVENTI NEL SETTORE DEL COMMERCIO E DEL TURISMO -	14	2	2	203	2.03.01.02.000	04:07	8	RS	1.376.520,00	PR	0,00	R	0,00	EP	1.376.520,00		
									CP	1.750.000,00	PC	0,00	I	1.750.000,00	ECP	0,00	EC	1.750.000,00
									CS	3.126.520,00	TP	0,00	FPV	0,00	TR	3.126.520,00		
4069	PROGRAMMA STRATEGICO REGIONALE DI INTERVENTI NEL SETTORE DEL COMMERCIO E DEL TURISMO -	14	2	2	203	2.03.03.03.000	04:07	8	RS	2.051.485,00	PR	0,00	R	0,00	EP	2.051.485,00		
									CP	90.037,04	PC	0,00	I	90.000,00	ECP	37,04	EC	90.000,00
									CS	2.141.522,04	TP	0,00	FPV	0,00	TR	2.141.485,00		
4071	PASER - BANDO PER IL SOSTEGNO ALLO SVILUPPO ED ALL'INNOVAZIONE DELLE IMPRESE ARTIGIANE	14	1	2	203	2.03.03.03.000	04:04	8	RS	0,00	PR	0,00	R	0,00	EP	0,00		
									CP	477.437,68	PC	0,00	I	477.437,68	ECP	0,00	EC	477.437,68
									CS	477.437,68	TP	0,00	FPV	0,00	TR	477.437,68		
4074	ATTIVITA' DI VIGILANZA E CONTROLLO SUGLI ADEMPIMENTI PREVISTI IN MATERIA DI CLASSIFICAZIONE, PRESENTAZIONE ED	14	2	1	103	1.03.02.02.000	04:07	8	RS	41.352,50	PR	20.376,00	R	-20.976,50	EP	0,00		
									CP	30.000,00	PC	11.137,00	I	23.096,00	ECP	6.904,00	EC	11.959,00
									CS	71.352,50	TP	31.513,00	FPV	0,00	TR	11.959,00		
4081	PASER - PROMOZIONE E INTERNALIZZAZIONE DEL SISTEMA PRODUTTIVO - FINANZA PER L'IMPRESA E	19	1	2	203	2.03.03.03.000	01:02	8	RS	947.964,24	PR	0,00	R	-175.553,12	EP	772.411,12		
									CP	0,00	PC	0,00	I	0,00	ECP	0,00	EC	0,00
									CS	947.964,24	TP	0,00	FPV	0,00	TR	772.411,12		
4089	PROGETI A FAVORE DEI DISTRETTI INDUSTRIALI - L.27 DICEMBRE 2006 , N. 296 E DECRETO DEL MINISTERO PER LO	14	1	2	203	2.03.01.01.000	04:04	8	RS	0,00	PR	0,00	R	0,00	EP	0,00		
									CP	738.102,96	PC	0,00	I	0,00	ECP	738.102,96	EC	0,00
									CS	738.102,56	TP	0,00	FPV	0,00	TR	0,00		
4091	CONTRIBUTO AL COMUNE DI LACCO AMENO PER INTERVENTI CULTURALI E ATTIVITA' DI ANIMAZIONE TERRITORIALE.	5	2	1	104	1.04.01.02.000	08:02	8	RS	15.000,00	PR	0,00	R	0,00	EP	15.000,00		
									CP	0,00	PC	0,00	I	0,00	ECP	0,00	EC	0,00
									CS	15.000,00	TP	0,00	FPV	0,00	TR	15.000,00		
4095	CONTRIBUTO AL COMUNE DI	5	2	1	104	1.04.01.02.000	08:02	8	RS	10.000,00	PR	0,00	R	0,00	EP	10.000,00		

REGIONE
CAMPANIA

SPESA - ELENCO CAPITOLI

Cap.	Denominazione	Miss.	Prog.	Tit.	Macroaggr.	IV Livello Piano dei Conti	Cofog	Codice Id. Spesa UE	RESIDUI ATTIVI AL 1/1/2015 (RS)	PAGAMENTI IN C/RESIDUI (PR)	RIACCERTAMENTO RESIDUI (R)		RESIDUI PASSIVI DA ESERCIZI PRECEDENTI (EP=RS-PR+R)
									PREVISIONI DEFINITIVE DI COMPETENZA (CP)	PAGAMENTI IN C/COMPETENZA (PC)	IMPEGNI (I)	ECONOMIE DI COMPETENZA (ECP= CP- I -FPV)	RESIDUI PASSIVI DA ESERCIZIO DI COMPETENZA (EC= I - PC)
									PREVISIONI DEFINITIVE DI CASSA (CS)	TOTALE PAGAMENTI (TP=PR+PC)	FONDO PLURIENNALE VINCOLATO (FPV)		TOTALE RESIDUI PASSIVI DA RIPORTARE (TR=EP+EC)
	CASAMICCIOLA PER INTERVENTI CULTURALI E ATTIVITA' DI ANIMAZIONE								CP 0,00 CS 10.000,00	PC 0,00 TP 0,00	I 0,00 FPV 0,00	ECP 0,00	EC 0,00 TR 10.000,00
4099	MESSA IN SICUREZZA DEI POZZI MINERARI E AREE CIRCOSTANTI PER CESSAZIONE DI ATTIVITA' CON RECUPERO DELLE SPESE IN	9	2	2	202	2.02.01.09.000	05.1/0 5.4	8	RS 19.200,00 CP 0,00 CS 19.200,00	PR 0,00 PC 0,00 TP 0,00	R 0,00 I 0,00 FPV 0,00	ECP 0,00	EP 19.200,00 EC 0,00 TR 19.200,00
4104	JOB LEARNING - GIOVANI APPRENDISTI NEI LUOGHI DI LAVORO.	14	1	1	104	1.04.01.02.000	04:04	8	RS 24.000,00 CP 0,00 CS 24.000,00	PR 0,00 PC 0,00 TP 0,00	R 0,00 I 0,00 FPV 0,00	ECP 0,00	EP 24.000,00 EC 0,00 TR 24.000,00
4109	SPESE PER LE ATTIVITA' DI MONITORAGGIO PER LA VERIFICA DELLE CONDIZIONI STRUTTURALI E CONGIUNTURALI DEI	14	1	1	103	1.03.02.99.000	04:04	8	RS 150.000,00 CP 0,00 CS 150.000,00	PR 126.349,51 PC 0,00 TP 126.349,51	R -23.650,49 I 0,00 FPV 0,00	ECP 0,00	EP 0,00 EC 0,00 TR 0,00
4110	INTERVENTI A FAVORE DELLE IMPRESE ARTIGIANE E DEI SOGGETTI DELLA COOPERAZIONE DI PRODUZIONE-LAVORO	14	1	2	203	2.03.03.03.000	04:04	8	RS 0,00 CP 68.297,00 CS 68.297,00	PR 0,00 PC 0,00 TP 0,00	R 0,00 I 68.297,00 FPV 0,00	ECP 0,00	EP 0,00 EC 68.297,00 TR 68.297,00
4112	SPESA PER LA TENUTA DEGLI ALBI DELLE IMPRESSE ARTIGIANE E PER L'ELEZIONE, IL FUNZIONAMENTO E L'ATTIVITA' DELLE	14	1	1	103	1.03.02.10.000	04:04	8	RS 166.891,89 CP 78.340,00 CS 245.231,89	PR 31.681,14 PC 0,00 TP 31.681,14	R 0,00 I 34.986,21 FPV 0,00	ECP 43.353,79	EP 135.210,75 EC 34.986,21 TR 170.196,96
4117	SPESE PER LA REDAZIONE DEL PIANO REGIONALE DI SETTORE DELLE ACQUE MINERALI NATURALI E TERMALI, DI	9	6	1	103	1.03.02.99.000	05.3/0 5.4	8	RS 0,00 CP 400.000,00 CS 400.000,00	PR 0,00 PC 0,00 TP 0,00	R 0,00 I 274.500,00 FPV 0,00	ECP 125.500,00	EP 0,00 EC 274.500,00 TR 274.500,00
4118	SPESA PER LA TENUTA DEGLI ALBI DELLE IMPRESSE ARTIGIANE E PER L'ELEZIONE, IL FUNZIONAMENTO E L'ATTIVITA' DELLE	14	1	1	103	1.03.02.02.000	04:04	8	RS 15.000,00 CP 15.000,00 CS 30.000,00	PR 597,20 PC 0,00 TP 597,20	R 0,00 I 0,00 FPV 0,00	ECP 15.000,00	EP 14.402,80 EC 0,00 TR 14.402,80

REGIONE
CAMPANIA

SPESA - ELENCO CAPITOLI

Cap.	Denominazione	Miss.	Prog.	Tit.	Macroaggr.	IV Livello Piano dei Conti	Cofog	Codice Id. Spesa UE	RESIDUI ATTIVI AL 1/1/2015 (RS)		PAGAMENTI IN C/RESIDUI (PR)		RIACCERTAMENTO RESIDUI (R)				RESIDUI PASSIVI DA ESERCIZI PRECEDENTI (EP=RS-PR+R)	
									PREVISIONI DEFINITIVE DI COMPETENZA (CP)		PAGAMENTI IN C/COMPETENZA (PC)		IMPEGNI (I)		ECONOMIE DI COMPETENZA (ECP= CP- I -FPV)		RESIDUI PASSIVI DA ESERCIZIO DI COMPETENZA (EC= I - PC)	
									PREVISIONI DEFINITIVE DI CASSA (CS)		TOTALE PAGAMENTI (TP=PR+PC)		FONDO PLURIENNALE VINCOLATO (FPV)				TOTALE RESIDUI PASSIVI DA RIPORTARE (TR=EP+EC)	
4122	SPESA PER LA TENUTA DEGLI ALBI DELLE IMPRESE ARTIGIANE E PER L'ELEZIONE, IL FUNZIONAMENTO E L'ATTIVITÀ DELLE	14	1	1	103	1.03.02.02.000	04:04	8	RS	9.313,36	PR	4.274,10	R	0,00			EP	5.039,26
									CP	20.000,00	PC	0,00	I	5.997,90	ECP	14.002,10	EC	5.997,90
									CS	29.313,36	TP	4.274,10	FPV	0,00		TR	11.037,16	
4127	SPESE PER SERVIZIO DI ACCESSO ALLA BANCA DATI DEL REGISTRO DELLE IMPRESE - UOD 02	14	1	1	103	1.03.02.05.000	04:04	8	RS	0,00	PR	0,00	R	0,00			EP	0,00
									CP	5.000,00	PC	0,00	I	0,00	ECP	5.000,00	EC	0,00
									CS	5.000,00	TP	0,00	FPV	0,00		TR	0,00	
4129	SPESE PER CAMERA REGIONALE DELLA MODA E DESIGN - L.R. 5/2013 ART.1, COMMA 68.	14	1	1	103	1.03.02.99.000	04:04	8	RS	100.000,00	PR	0,00	R	0,00			EP	100.000,00
									CP	0,00	PC	0,00	I	0,00	ECP	0,00	EC	0,00
									CS	100.000,00	TP	0,00	FPV	0,00		TR	100.000,00	
4130	FONDI STATALI PER IL FINANZIAMENTO DEGLI INTERVENTI PREVISTI DALL'ART. 1, COMMA 1228, DELLA LEGGE 27.12.2006, N.	7	1	2	203	2.03.01.02.000	04:07	8	RS	0,00	PR	0,00	R	0,00			EP	0,00
									CP	5.097.155,47	PC	0,00	I	1.956.260,87	ECP	206.503,29	EC	1.956.260,87
									CS	4.697.155,47	TP	0,00	FPV	2.934.391,31		TR	1.956.260,87	
4132	SPESE DI NOTIFICA ATTI GIUDIZIARI - L.R. N. 11/87, ART. 15.	1	11	1	103	1.03.02.16.000	01:03	8	RS	0,00	PR	0,00	R	0,00			EP	0,00
									CP	2.000,00	PC	0,00	I	0,00	ECP	2.000,00	EC	0,00
									CS	2.000,00	TP	0,00	FPV	0,00		TR	0,00	
4148	NUOVO REGIME DI AGEVOLAZIONE A FAVORE DELL'IMPRENDITORIA E DEL LAVORO AUTONOMO DELLE DONNE	14	1	2	203	2.03.03.03.000	04:04	8	RS	0,00	PR	0,00	R	0,00			EP	0,00
									CP	121.300,00	PC	0,00	I	121.300,00	ECP	0,00	EC	121.300,00
									CS	121.300,00	TP	0,00	FPV	0,00		TR	121.300,00	
4164	sviluppo o rafforzamento necessari al mantenimento di un vantaggio competitivo.	14	1	2	203	2.03.03.02.000	04:04	8	RS	1.543.135,53	PR	0,00	R	0,00			EP	1.543.135,53
									CP	0,00	PC	0,00	I	0,00	ECP	0,00	EC	0,00
									CS	1.543.135,53	TP	0,00	FPV	0,00		TR	1.543.135,53	
4188	FONDO UNICO PER LE ATTIVITA'	14	1	2	202	2.02.03.99.000	04:04	8	RS	539.854,69	PR	458.235,32	R	-43.500,45			EP	38.118,92

REGIONE
CAMPANIA

SPESA - ELENCO CAPITOLI

Cap.	Denominazione	Miss.	Prog.	Tit.	Macroaggr.	IV Livello Piano dei Conti	Cofog	Codice Id. Spesa UE	RESIDUI ATTIVI AL 1/1/2015 (RS)		PAGAMENTI IN C/RESIDUI (PR)		RIACCERTAMENTO RESIDUI (R)		RESIDUI PASSIVI DA ESERCIZI PRECEDENTI (EP=RS-PR+R)			
									PREVISIONI DEFINITIVE DI COMPETENZA (CP)		PAGAMENTI IN C/COMPETENZA (PC)		IMPEGNI (I)		ECONOMIE DI COMPETENZA (ECP= CP- I -FPV)		RESIDUI PASSIVI DA ESERCIZIO DI COMPETENZA (EC= I - PC)	
									PREVISIONI DEFINITIVE DI CASSA (CS)		TOTALE PAGAMENTI (TP=PR+PC)		FONDO PLURIENNALE VINCOLATO (FPV)				TOTALE RESIDUI PASSIVI DA RIPORTARE (TR=EP+EC)	
	PRODUTTIVE CONFERITE ALLA REGIONE IN MATERIA DI INDUSTRIA, ARTIGIANATO ED								CP 1.498.904,37 CS 2.038.759,06	PC 681.160,21 TP 1.139.395,53	I 746.621,36 FPV 0,00	ECP 752.283,01	EC 65.461,15 TR 103.580,07					
4189	FONDO PLURIENNALE VINCOLATO CONCERNENTE IL FONDO UNICO PER LE ATTIVITÀ PRODUTTIVE CONFERITE A	14	1	2	205	2.05.02.01.000	04:04	8	RS 0,00 CP 1.453.894,00 CS 0,00	PR 0,00 PC 0,00 TP 0,00	R 0,00 I 0,00 FPV 1.453.894,00		EP 0,00 EC 0,00 TR 0,00					
4198	FONDO UNICO PER LE ATTIVITA' PRODUTTIVE CONFERITE ALLA REGIONE IN MATERIA DI INDUSTRIA, ARTIGIANATO ED	14	1	2	203	2.03.03.03.000	04:04	8	RS 1.100.000,00 CP 0,00 CS 1.099.960,00	PR 0,00 PC 0,00 TP 0,00	R -550.000,00 I 0,00 FPV 0,00		EP 550.000,00 EC 0,00 TR 550.000,00					
4230	SPESE PER IL PAGAMENTO DI SANZIONI E PENALITA'.	14	1	1	110	1.10.05.01.000	04:04	8	RS 0,00 CP 1.340,00 CS 1.340,00	PR 0,00 PC 0,00 TP 0,00	R 0,00 I 1.340,00 FPV 0,00		EP 0,00 EC 1.340,00 TR 1.340,00					
4232	SPESE PER IL PAGAMENTO DEI COMMISSARI AD ACTA.	14	1	1	103	1.03.02.01.000	04:04	8	RS 0,00 CP 1.000,00 CS 1.000,00	PR 0,00 PC 0,00 TP 0,00	R 0,00 I 1.000,00 FPV 0,00		EP 0,00 EC 1.000,00 TR 1.000,00					
4234	SPESE PER IL PAGAMENTO DI ONERI ACCERTATI DA SENTENZE ESECUTIVE.	14	1	1	110	1.10.05.04.000	04:04	8	RS 0,00 CP 11.117,93 CS 11.117,93	PR 0,00 PC 0,00 TP 0,00	R 0,00 I 11.117,93 FPV 0,00		EP 0,00 EC 11.117,93 TR 11.117,93					
4303	CONTRIBUTO AL CONSERVATORIO DI MUSICA S. PIETRO A MAJELLA.	5	2	1	104	1.04.04.01.000	08:02	8	RS 50.000,00 CP 0,00 CS 50.000,00	PR 0,00 PC 0,00 TP 0,00	R 0,00 I 0,00 FPV 0,00		EP 50.000,00 EC 0,00 TR 50.000,00					
4304	CONTRIBUTO ORDINARIO IN C/GESTIONE ALLA FONDAZIONE MIDA CON SEDE LEGALE IN PERTOSA (SA).	5	2	1	104	1.04.04.01.000	08:02	8	RS 100.000,00 CP 0,00 CS 100.000,00	PR 75.000,00 PC 0,00 TP 75.000,00	R 0,00 I 0,00 FPV 0,00		EP 25.000,00 EC 0,00 TR 25.000,00					

REGIONE
CAMPANIA

SPESA - ELENCO CAPITOLI

Cap.	Denominazione	Miss.	Prog.	Tit.	Macroaggr.	IV Livello Piano dei Conti	Cofog	Codice Id. Spesa UE	RESIDUI ATTIVI AL 1/1/2015 (RS)		PAGAMENTI IN C/RESIDUI (PR)		RIACCERTAMENTO RESIDUI (R)				RESIDUI PASSIVI DA ESERCIZI PRECEDENTI (EP=RS-PR+R)	
									PREVISIONI DEFINITIVE DI COMPETENZA (CP)		PAGAMENTI IN C/COMPETENZA (PC)		IMPEGNI (I)		ECONOMIE DI COMPETENZA (ECP= CP- I -FPV)		RESIDUI PASSIVI DA ESERCIZIO DI COMPETENZA (EC= I - PC)	
									PREVISIONI DEFINITIVE DI CASSA (CS)		TOTALE PAGAMENTI (TP=PR+PC)		FONDO PLURIENNALE VINCOLATO (FPV)				TOTALE RESIDUI PASSIVI DA RIPORTARE (TR=EP+EC)	
4328	CONCESSIONE ALLE IMPRESE DEL COMMERCIO DELLE AGEVOLAZIONI DI CUI ALL'ART. 2, COMMA 42, LEGGE 28/12/95 N.	14	2	2	203	2.03.03.03.000	04:07	8	RS	44.069,50	PR	0,00	R	0,00			EP	44.069,50
									CP	0,00	PC	0,00	I	0,00	ECP	0,00	EC	0,00
									CS	44.069,50	TP	0,00	FPV	0,00			TR	44.069,50
4331	SPESE E RESTITUZIONI DI SOMME INDEBITAMENTE INTROITATE PER SANZIONI AMMINISTRATIVE IN MATERIA DI	14	2	1	109	1.09.99.05.000	04:07	8	RS	0,00	PR	0,00	R	0,00			EP	0,00
									CP	10.000,00	PC	416,50	I	416,50	ECP	9.583,50	EC	0,00
									CS	10.000,00	TP	416,50	FPV	0,00			TR	0,00
4333	SPESE PER SERVIZIO DI ACCESSO ALLA BANCA DATI DEL REGISTRO DELLE IMPRESE - UOD 03	14	1	1	103	1.03.02.05.000	04:04	8	RS	2.708,40	PR	2.708,40	R	0,00			EP	0,00
									CP	5.000,00	PC	0,00	I	2.708,40	ECP	2.291,60	EC	2.708,40
									CS	7.708,40	TP	2.708,40	FPV	0,00			TR	2.708,40
4344	FINANZIAMENTI CONCESSI DAL MINISTERO DELLO SVILUPPO ECONOMICO AI SENSI DELL'ART. 148 DELLA LEGGE 23/12/2000, N.	14	2	1	104	1.04.03.99.000	04:07	8	RS	669.074,66	PR	130.255,55	R	0,00			EP	538.819,11
									CP	825.000,00	PC	0,00	I	825.000,00	ECP	0,00	EC	825.000,00
									CS	1.494.074,66	TP	130.255,55	FPV	0,00			TR	1.363.819,11
4345	FINANZIAMENTI CONCESSI DAL MINISTERO DELLO SVILUPPO ECONOMICO AI SENSI DELL'ART. 148 DELLA LEGGE 23/12/2000, N.	14	2	2	202	2.02.01.06.000	04:07	8	RS	0,00	PR	0,00	R	0,00			EP	0,00
									CP	35.000,00	PC	0,00	I	0,00	ECP	35.000,00	EC	0,00
									CS	35.000,00	TP	0,00	FPV	0,00			TR	0,00
4358	FINANZIAMENTI CONCESSI DAL MINISTERO DELLO SVILUPPO ECONOMICO AI SENSI DELL'ART. 148 DELLA LEGGE 23/12/2000, N.	14	2	1	103	1.03.01.01.000	04:07	8	RS	0,00	PR	0,00	R	0,00			EP	0,00
									CP	25.000,00	PC	0,00	I	0,00	ECP	25.000,00	EC	0,00
									CS	25.000,00	TP	0,00	FPV	0,00			TR	0,00
4364	FINANZIAMENTI CONCESSI DAL MINISTERO DELLO SVILUPPO ECONOMICO AI SENSI DELL'ART. 148 DELLA LEGGE 23/12/2000, N.	14	2	1	110	1.10.99.99.000	04:07	8	RS	0,00	PR	0,00	R	0,00			EP	0,00
									CP	5.000,00	PC	0,00	I	0,00	ECP	5.000,00	EC	0,00
									CS	5.000,00	TP	0,00	FPV	0,00			TR	0,00
4365	UFFICIO REGIONALE DEL DESK ITALIA -	14	1	1	103	1.03.02.99.000	04:04	8	RS	30.000,00	PR	0,00	R	0,00			EP	30.000,00

REGIONE
CAMPANIA

SPESA - ELENCO CAPITOLI

Cap.	Denominazione	Miss.	Prog.	Tit.	Macroaggr.	IV Livello Piano dei Conti	Cofog	Codice Id. Spesa UE	RESIDUI ATTIVI AL 1/1/2015 (RS)	PAGAMENTI IN C/RESIDUI (PR)	RIACCERTAMENTO RESIDUI (R)		RESIDUI PASSIVI DA ESERCIZI PRECEDENTI (EP=RS-PR+R)
									PREVISIONI DEFINITIVE DI COMPETENZA (CP)	PAGAMENTI IN C/COMPETENZA (PC)	IMPEGNI (I)	ECONOMIE DI COMPETENZA (ECP= CP- I -FPV)	RESIDUI PASSIVI DA ESERCIZIO DI COMPETENZA (EC= I - PC)
									PREVISIONI DEFINITIVE DI CASSA (CS)	TOTALE PAGAMENTI (TP=PR+PC)	FONDO PLURIENNALE VINCOLATO (FPV)		TOTALE RESIDUI PASSIVI DA RIPORTARE (TR=EP+EC)
	SPESE PER SPORTELLO ATTRAZIONE INVESTIMENTI ESTERI.								CP 0,00 CS 30.000,00	PC 0,00 TP 0,00	I FPV	ECP 0,00	EC 0,00 TR 30.000,00
4366	CONSORZIO ASI DI CASERTA: ACQUISIZIONE DI AREE (SENTENZA TAR CAMPANIA N. 6882/02). (ART. 1, COMMA 85, L.R. N. 5	1	11	1	104	1.04.03.99.000	01:03	8	RS 5.279.539,43 CP 0,00 CS 5.279.539,43	PR 0,00 PC 0,00 TP 0,00	R 0,00 I 0,00 FPV 0,00	ECP 0,00	EP 5.279.539,43 EC 0,00 TR 5.279.539,43
4367	SESSIONE PROGRAMMATICA DEL CONSIGLIO NAZIONALE DEI CONSUMATORI E DEGLI UTENTI (CNCU).	14	2	1	104	1.04.03.02.000	04:07	8	RS 42.000,00 CP 0,00 CS 42.000,00	PR 42.000,00 PC 0,00 TP 42.000,00	R 0,00 I 0,00 FPV 0,00	ECP 0,00	EP 0,00 EC 0,00 TR 0,00
4374	FINANZIAMENTI CONCESSI DAL MINISTERO DELLO SVILUPPO ECONOMICO AI SENSI DELL'ART. 148 DELLA LEGGE 23/12/2000, N.	14	2	1	103	1.01.01.01.000	04:07	8	RS 0,00 CP 4.600,00 CS 4.600,00	PR 0,00 PC 0,00 TP 0,00	R 0,00 I 0,00 FPV 0,00	ECP 4.600,00	EP 0,00 EC 0,00 TR 0,00
4376	FINANZIAMENTI CONCESSI DAL MINISTERO DELLO SVILUPPO ECONOMICO AI SENSI DELL'ART. 148 DELLA LEGGE 23/12/2000, N.	14	2	1	102	1.02.01.01.000	04:07	8	RS 0,00 CP 800,00 CS 800,00	PR 0,00 PC 0,00 TP 0,00	R 0,00 I 0,00 FPV 0,00	ECP 800,00	EP 0,00 EC 0,00 TR 0,00
4378	FINANZIAMENTI CONCESSI DAL MINISTERO DELLO SVILUPPO ECONOMICO AI SENSI DELL'ART. 148 DELLA LEGGE 23/12/2000, N.	14	2	1	103	1.03.02.10.000	04:07	8	RS 0,00 CP 4.600,00 CS 4.600,00	PR 0,00 PC 0,00 TP 0,00	R 0,00 I 0,00 FPV 0,00	ECP 4.600,00	EP 0,00 EC 0,00 TR 0,00
4380	FINANZIAMENTI CONCESSI DAL MINISTERO DELLO SVILUPPO ECONOMICO AI SENSI DELL'ART.	14	2	1	103	1.03.02.05.000	04:07	8	RS 0,00 CP 70.000,00 CS 70.000,00	PR 0,00 PC 0,00 TP 0,00	R 0,00 I 0,00 FPV 0,00	ECP 70.000,00	EP 0,00 EC 0,00 TR 0,00
4382	FINANZIAMENTI CONCESSI DAL MINISTERO DELLO SVILUPPO ECONOMICO AI SENSI DELL'ART. 148 DELLA LEGGE 23/12/2000, N.	14	2	1	103	1.03.02.19.000	04:07	8	RS 0,00 CP 30.000,00 CS 30.000,00	PR 0,00 PC 0,00 TP 0,00	R 0,00 I 0,00 FPV 0,00	ECP 30.000,00	EP 0,00 EC 0,00 TR 0,00

REGIONE
CAMPANIA

SPESA - ELENCO CAPITOLI

Cap.	Denominazione	Miss.	Prog.	Tit.	Macroaggr.	IV Livello Piano dei Conti	Cofog	Codice Id. Spesa UE	RESIDUI ATTIVI AL 1/1/2015 (RS)		PAGAMENTI IN C/RESIDUI (PR)		RIACCERTAMENTO RESIDUI (R)				RESIDUI PASSIVI DA ESERCIZI PRECEDENTI (EP=RS-PR+R)	
									PREVISIONI DEFINITIVE DI COMPETENZA (CP)		PAGAMENTI IN C/COMPETENZA (PC)		IMPEGNI (I)		ECONOMIE DI COMPETENZA (ECP= CP- I -FPV)		RESIDUI PASSIVI DA ESERCIZIO DI COMPETENZA (EC= I - PC)	
									PREVISIONI DEFINITIVE DI CASSA (CS)		TOTALE PAGAMENTI (TP=PR+PC)		FONDO PLURIENNALE VINCOLATO (FPV)				TOTALE RESIDUI PASSIVI DA RIPORTARE (TR=EP+EC)	
4386	RETE REGIONALE DEGLI INCUBATORI. SPESE PER PREDISPOSIZIONE DEL PIANO VOLTO ALL'ADEGUAMENTO DELLE	14	3	2	202	2.02.03.99.000	04:08	8	RS	60.000,00	PR	55.830,24	R	-4.169,76			EP	0,00
									CP	0,00	PC	0,00	I	0,00	ECP	0,00	EC	0,00
									CS	60.000,00	TP	55.830,24	FPV	0,00			TR	0,00
4400	SPESA OBBLIGATORIA PER IL FUNZIONAMENTO (PAGAMENTO STIPENDI AL PERSONALE, UTENZE, LOCAZIONI, ETC.)	7	1	1	104	1.04.01.02.000	04:07	8	RS	6.497,99	PR	0,00	R	0,00			EP	6.497,99
									CP	7.000.000,00	PC	7.000.000,00	I	7.000.000,00	ECP	0,00	EC	0,00
									CS	7.006.497,99	TP	7.000.000,00	FPV	0,00			TR	6.497,99
4401	EVENTI ED INIZIATIVE DI RICHIAMO TURISTICO NAZIONALE ED INTERNAZIONALE	7	1	2	203	2.03.01.02.000	04:07	8	RS	0,00	PR	0,00	R	0,00			EP	0,00
									CP	1.943.119,80	PC	0,00	I	1.887.102,41	ECP	56.017,39	EC	1.887.102,41
									CS	1.943.119,80	TP	0,00	FPV	0,00			TR	1.887.102,41
4402	PROMOZIONE TURISTICA (LL.RR. 29.3.1984 N. 24 E 17.3.1995 N.13 ART. 21 E REGOLAMENTO APPLICATIVO DGR N.6830	7	1	2	203	2.03.01.02.000	04:07	8	RS	368.706,50	PR	0,00	R	-368.706,50			EP	0,00
									CP	0,00	PC	0,00	I	0,00	ECP	0,00	EC	0,00
									CS	368.706,50	TP	0,00	FPV	0,00			TR	0,00
4403	COMPENSI AD ESPERTI, CONSULENTI E A COMPONENTI DEI GRUPPI DI LAVORO E DELLE COMMISSIONI COSTITUITE	7	1	1	103	1.03.02.10.000	04:07	8	RS	15.550,89	PR	15.550,89	R	0,00			EP	0,00
									CP	100.000,00	PC	20.251,00	I	33.937,50	ECP	66.062,50	EC	13.686,50
									CS	115.550,89	TP	35.801,89	FPV	0,00			TR	13.686,50
4405	FONDO PER LA PARTECIPAZIONE A PRODUZIONI E COPRODUZIONI CINEMATOGRAFICHE, TELEVISIVE,	7	1	2	203	2.03.03.03.000	04:07	8	RS	0,00	PR	0,00	R	0,00			EP	0,00
									CP	34.133,96	PC	34.133,96	I	34.133,96	ECP	0,00	EC	0,00
									CS	34.133,96	TP	34.133,96	FPV	0,00			TR	0,00
4408	PARTECIPAZIONE DELLA REGIONE A FONDAZIONI, ASSOCIAZIONI, PROGRAMMI PLURIENNALI.	7	1	2	204	2.04.24.01.000	04:07	8	RS	23.114,11	PR	5.000,00	R	-5.122,71			EP	12.991,40
									CP	0,00	PC	0,00	I	0,00	ECP	0,00	EC	0,00
									CS	23.114,11	TP	5.000,00	FPV	0,00			TR	12.991,40
4412	CONTRIBUTO ALL'ASSOCIAZIONE "NUOVA	5	2	1	104	1.04.04.01.000	08:02	8	RS	50.000,00	PR	0,00	R	0,00			EP	50.000,00

REGIONE
CAMPANIA

SPESA - ELENCO CAPITOLI

Cap.	Denominazione	Miss.	Prog.	Tit.	Macroaggr.	IV Livello Piano dei Conti	Cofog	Codice Id. Spesa UE	RESIDUI ATTIVI AL 1/1/2015 (RS)	PAGAMENTI IN C/RESIDUI (PR)	RIACCERTAMENTO RESIDUI (R)		RESIDUI PASSIVI DA ESERCIZI PRECEDENTI (EP=RS-PR+R)
									PREVISIONI DEFINITIVE DI COMPETENZA (CP)	PAGAMENTI IN C/COMPETENZA (PC)	IMPEGNI (I)	ECONOMIE DI COMPETENZA (ECP= CP- I -FPV)	RESIDUI PASSIVI DA ESERCIZIO DI COMPETENZA (EC= I - PC)
									PREVISIONI DEFINITIVE DI CASSA (CS)	TOTALE PAGAMENTI (TP=PR+PC)	FONDO PLURIENNALE VINCOLATO (FPV)		TOTALE RESIDUI PASSIVI DA RIPORTARE (TR=EP+EC)
	ORCHESTRA ALESSANDRO SCARLATTI".								CP 0,00	PC 0,00	I 0,00	ECP 0,00	EC 0,00
									CS 50.000,00	TP 0,00	FPV 0,00		TR 50.000,00
4414	FONDAZIONE DONNAREGINA - MUSEO DI ARTE CONTEMPORANEA - MADRE - (ART.92, COMMA 2, L.R. N.1 DEL 30/1/2008).	5	2	2	203	2.03.04.01.000	08:02	8	RS 232.594,40	PR 0,00	R 0,00		EP 232.594,40
									CP 0,00	PC 0,00	I 0,00	ECP 0,00	EC 0,00
									CS 232.594,40	TP 0,00	FPV 0,00		TR 232.594,40
4415	PROMOZIONE TURISTICA (LL.RR. 29.3.1984 N. 24 E 17.3.1995 N.13 ART. 21 E REGOLAMENTO APPLICATIVO DGR N.6830	7	1	1	104	1.04.01.02.000	04:07	8	RS 4.566.803,00	PR 3.064.333,00	R -205.000,00		EP 1.297.470,00
									CP 0,00	PC 0,00	I 0,00	ECP 0,00	EC 0,00
									CS 4.566.803,00	TP 3.064.333,00	FPV 0,00		TR 1.297.470,00
4416	INTESA ISTITUZIONALE DI PROGRAMMA. ATTO INTEGRATIVO ALL'APQ "SVILUPPO LOCALE" - PIT FILIERA TERMALE (DELIBERA	7	1	2	203	2.03.01.02.000	04:07	8	RS 65.391,35	PR 0,00	R 0,00		EP 65.391,35
									CP 1.599.766,26	PC 58.980,22	I 1.513.511,74	ECP 86.254,52	EC 1.454.531,52
									CS 842.258,76	TP 58.980,22	FPV 0,00		TR 1.519.922,87
4417	FINANZIAMENTI PER LE ATTIVITA' DELLE PRO-LOCO (L.R. 9/11/1974, N.61 E L.R. 15/2/05, N.7) - SPESE CORRENTI	7	1	1	104	1.04.01.02.000	04:07	8	RS 1.100.000,00	PR 563.458,96	R 0,00		EP 536.541,04
									CP 600.000,00	PC 0,00	I 600.000,00	ECP 0,00	EC 600.000,00
									CS 1.700.000,00	TP 563.458,96	FPV 0,00		TR 1.136.541,04
4419	TURISMO SCOLASTICO - PROTOCOLLO INTEGRATIVO REGIONE CAMPANIA/UFFICIO SCOLASTICO REGIONALE PER LA CAMPANIA	7	1	1	104	1.04.01.02.000	04:07	8	RS 350.000,00	PR 350.000,00	R 0,00		EP 0,00
									CP 700.000,00	PC 0,00	I 700.000,00	ECP 0,00	EC 700.000,00
									CS 1.050.000,00	TP 350.000,00	FPV 0,00		TR 700.000,00
4430	ATTIVITA' FILM COMMISSION REGIONE CAMPANIA.	5	2	1	104	1.04.04.01.000	08:02	8	RS 0,00	PR 0,00	R 0,00		EP 0,00
									CP 150.000,00	PC 0,00	I 150.000,00	ECP 0,00	EC 150.000,00
									CS 150.000,00	TP 0,00	FPV 0,00		TR 150.000,00
4433	SPESE PER SERVIZI, ATTIVITA', AVVISI E CONVENZIONI	7	1	1	103	1.03.02.15.000	04:07	8	RS 100.052,00	PR 98.945,00	R -1.107,00		EP 0,00
									CP 0,00	PC 0,00	I 0,00	ECP 0,00	EC 0,00
									CS 35.052,00	TP 98.945,00	FPV 0,00		TR 0,00

REGIONE
CAMPANIA

SPESA - ELENCO CAPITOLI

Cap.	Denominazione	Miss.	Prog.	Tit.	Macroaggr.	IV Livello Piano dei Conti	Cofog	Codice Id. Spesa UE	RESIDUI ATTIVI AL 1/1/2015 (RS)		PAGAMENTI IN C/RESIDUI (PR)		RIACCERTAMENTO RESIDUI (R)				RESIDUI PASSIVI DA ESERCIZI PRECEDENTI (EP=RS-PR+R)	
									PREVISIONI DEFINITIVE DI COMPETENZA (CP)		PAGAMENTI IN C/COMPETENZA (PC)		IMPEGNI (I)		ECONOMIE DI COMPETENZA (ECP= CP- I -FPV)		RESIDUI PASSIVI DA ESERCIZIO DI COMPETENZA (EC= I - PC)	
									PREVISIONI DEFINITIVE DI CASSA (CS)		TOTALE PAGAMENTI (TP=PR+PC)		FONDO PLURIENNALE VINCOLATO (FPV)				TOTALE RESIDUI PASSIVI DA RIPORTARE (TR=EP+EC)	
4436	ATTIVITA' FILM COMMISSION REGIONE CAMPANIA.	5	2	1	104	1.04.03.02.000	08:02	8	RS	437.192,32	PR	200.000,00	R	-45.819,51			EP	191.372,81
									CP	0,00	PC	0,00	I	0,00	ECP	0,00	EC	0,00
									CS	437.192,32	TP	200.000,00	FPV	0,00			TR	191.372,81
4454	FONDO PER INVESTIMENTI E PROGRAMMI DI PROMOZIONE DELLO SPETTACOLO.	5	2	2	203	2.03.03.03.000	08:02	8	RS	3.149.833,78	PR	984.134,06	R	0,00			EP	2.165.699,72
									CP	1.222.702,80	PC	0,00	I	1.217.113,61	ECP	5.589,19	EC	1.217.113,61
									CS	4.372.536,58	TP	984.134,06	FPV	0,00			TR	3.382.813,33
4456	SOSTEGNO AI TEATRI STABILI AD INIZIATIVA PUBBLICA.	5	2	1	104	1.04.04.01.000	08:02	8	RS	2.106.405,60	PR	441.851,40	R	0,00			EP	1.664.554,20
									CP	1.222.702,80	PC	0,00	I	1.222.702,80	ECP	0,00	EC	1.222.702,80
									CS	3.329.108,40	TP	441.851,40	FPV	0,00			TR	2.887.257,00
4458	FUNZIONAMENTO DELL'OSSERVATORIO REGIONALE E DEGLI ORGANI DI VALUTAZIONE E VIGILANZA.	12	7	1	103	1.03.02.10.000	10:09	8	RS	48.987,60	PR	0,00	R	-37.424,39			EP	11.563,21
									CP	75.000,00	PC	0,00	I	0,00	ECP	75.000,00	EC	0,00
									CS	123.987,60	TP	0,00	FPV	0,00			TR	11.563,21
4460	SOSTEGNO REGIONALE ORDINARIO ALLE ATTIVITA' DI SPETTACOLO.	5	2	1	104	1.04.04.01.000	08:02	8	RS	6.294.863,03	PR	2.023.549,12	R	0,00			EP	4.271.313,91
									CP	2.918.267,51	PC	0,00	I	2.918.267,51	ECP	0,00	EC	2.918.267,51
									CS	9.213.130,54	TP	2.023.549,12	FPV	0,00			TR	7.189.581,42
4462	SOSTEGNO ALLE ATTIVITA' DEI SOGGETTI DI CUI ALL'ART. 12, COMMA 1 - LETTERE D), E), F), G), H), I), L), M) L.R. N.6/2007.	5	2	1	104	1.04.04.01.000	08:02	8	RS	8.355.678,56	PR	2.854.891,02	R	0,00			EP	5.500.787,54
									CP	4.544.135,03	PC	0,00	I	4.264.349,46	ECP	279.785,57	EC	4.264.349,46
									CS	12.899.813,59	TP	2.854.891,02	FPV	0,00			TR	9.765.137,00
4472	CONTRIBUTO AL COMUNE DI POSITANO (SA) PER LA REALIZZAZIONE DI EVENTI DI PROMOZIONE TURISTICA	7	1	1	104	1.04.01.02.000	04:07	8	RS	100.000,00	PR	100.000,00	R	0,00			EP	0,00
									CP	0,00	PC	0,00	I	0,00	ECP	0,00	EC	0,00
									CS	100.000,00	TP	100.000,00	FPV	0,00			TR	0,00
4474	PARTECIPAZIONE DELLA REGIONE	7	1	1	104	1.04.04.01.000	04:07	8	RS	313.815,97	PR	124.815,97	R	0,00			EP	189.000,00

REGIONE
CAMPANIA

SPESA - ELENCO CAPITOLI

Cap.	Denominazione	Miss.	Prog.	Tit.	Macroaggr.	IV Livello Piano dei Conti	Cofog	Codice Id. Spesa UE	RESIDUI ATTIVI AL 1/1/2015 (RS)	PAGAMENTI IN C/RESIDUI (PR)	RIACCERTAMENTO RESIDUI (R)		RESIDUI PASSIVI DA ESERCIZI PRECEDENTI (EP=RS-PR+R)
									PREVISIONI DEFINITIVE DI COMPETENZA (CP)	PAGAMENTI IN C/COMPETENZA (PC)	IMPEGNI (I)	ECONOMIE DI COMPETENZA (ECP= CP- I -FPV)	RESIDUI PASSIVI DA ESERCIZIO DI COMPETENZA (EC= I - PC)
									PREVISIONI DEFINITIVE DI CASSA (CS)	TOTALE PAGAMENTI (TP=PR+PC)	FONDO PLURIENNALE VINCOLATO (FPV)		TOTALE RESIDUI PASSIVI DA RIPORTARE (TR=EP+EC)
	CAMPANIA A FONDAZIONI, ASSOCIAZIONI, PROGRAMMI PLURIENNALI (SPESA)								CP 0,00 CS 313.815,97	PC 0,00 TP 124.815,97	I 0,00 FPV 0,00	ECP 0,00	EC 0,00 TR 189.000,00
4478	CONTRIBUTO ALL'AMMINISTRAZIONE PROVINCIALE DI SALERNO PER "LA BORSA MEDITERRANEA DEL TURISMO	7	1	1	104	1.04.01.02.000	04:07	8	RS 150.000,00 CP 0,00 CS 150.000,00	PR 150.000,00 PC 0,00 TP 150.000,00	R 0,00 I 0,00 FPV 0,00	ECP 0,00	EP 0,00 EC 0,00 TR 0,00
4480	CONTRIBUTO AL COMUNE DI QUARTO PER IL FESTIVAL DELLA MUSICA ELETTRONICA	5	2	1	104	1.04.01.02.000	08:02	8	RS 75.000,00 CP 0,00 CS 75.000,00	PR 0,00 PC 0,00 TP 0,00	R -75.000,00 I 0,00 FPV 0,00	ECP 0,00	EP 0,00 EC 0,00 TR 0,00
4482	RILANCIO E SOSTEGNO DELLA GESTIONE DELLE ATTIVITÀ CULTURALI DELLA FONDAZIONE DONNAREGINA.	5	2	1	104	1.04.04.01.000	08:02	8	RS 1.200.000,00 CP 100.000,00 CS 1.300.000,00	PR 250.000,00 PC 0,00 TP 250.000,00	R 0,00 I 100.000,00 FPV 0,00	ECP 0,00	EP 950.000,00 EC 100.000,00 TR 1.050.000,00
4484	CONTRIBUTO AL CIRCOLO DEL TENNIS DI NAPOLI PER L'ORGANIZZAZIONE DI EVENTI SPORTIVI INTERNAZIONALI.	6	1	1	104	1.04.04.01.000	08:01	8	RS 15.000,00 CP 0,00 CS 15.000,00	PR 0,00 PC 0,00 TP 0,00	R 0,00 I 0,00 FPV 0,00	ECP 0,00	EP 15.000,00 EC 0,00 TR 15.000,00
4486	CONTRIBUTO ALLA SOROPTIMIST INTERNATIONAL ITALIA PER LA REALIZZAZIONE DI UNA CAMERA DI	12	1	1	104	1.04.04.01.000	10:04	8	RS 6.841,00 CP 0,00 CS 6.841,00	PR 6.841,00 PC 0,00 TP 6.841,00	R 0,00 I 0,00 FPV 0,00	ECP 0,00	EP 0,00 EC 0,00 TR 0,00
4488	CONTRIBUTO AL COMUNE DI LACCO AMENO (NA) PER LA REALIZZAZIONE DI MANIFESTAZIONI NATALIZIE.	5	2	1	104	1.04.01.02.000	08:02	8	RS 30.000,00 CP 0,00 CS 30.000,00	PR 0,00 PC 0,00 TP 0,00	R 0,00 I 0,00 FPV 0,00	ECP 0,00	EP 30.000,00 EC 0,00 TR 30.000,00
4490	CONTRIBUTO AL COMUNE DI VICO EQUENSE (NA) - PER IL RESTAURO DEL COMPLESSO MONUMENTALE ASTA PIANA.	5	1	2	203	2.03.01.02.000	08:02	8	RS 79.000,00 CP 0,00 CS 79.000,00	PR 0,00 PC 0,00 TP 0,00	R 0,00 I 0,00 FPV 0,00	ECP 0,00	EP 79.000,00 EC 0,00 TR 79.000,00

REGIONE
CAMPANIA

SPESA - ELENCO CAPITOLI

Cap.	Denominazione	Miss.	Prog.	Tit.	Macroaggr.	IV Livello Piano dei Conti	Cofog	Codice Id. Spesa UE	RESIDUI ATTIVI AL 1/1/2015 (RS)		PAGAMENTI IN C/RESIDUI (PR)		RIACCERTAMENTO RESIDUI (R)		RESIDUI PASSIVI DA ESERCIZI PRECEDENTI (EP=RS-PR+R)			
									PREVISIONI DEFINITIVE DI COMPETENZA (CP)		PAGAMENTI IN C/COMPETENZA (PC)		IMPEGNI (I)		ECONOMIE DI COMPETENZA (ECP= CP- I -FPV)		RESIDUI PASSIVI DA ESERCIZIO DI COMPETENZA (EC= I - PC)	
									PREVISIONI DEFINITIVE DI CASSA (CS)		TOTALE PAGAMENTI (TP=PR+PC)		FONDO PLURIENNALE VINCOLATO (FPV)				TOTALE RESIDUI PASSIVI DA RIPORTARE (TR=EP+EC)	
4492	CONTRIBUTO ALL'ENTE AUTONOMO TEATRO SAN CARLO FINALIZZATO AL CONSOLIDAMENTO DEL PIANO DI	5	2	1	104	1.04.01.02.000	08:02	8	RS	1.885.000,00	PR	0,00	R	0,00	EP	1.885.000,00		
									CP	3.770.000,00	PC	1.885.000,00	I	3.770.000,00	ECP	0,00	EC	1.885.000,00
									CS	5.655.000,00	TP	1.885.000,00	FPV	0,00	TR	3.770.000,00		
4500	QUOTA REGIONALE PER IL FINANZIAMENTO DEGLI INTERVENTI PREVISTI DALL'ART. 5 DELLA LEGGE N.	7	1	2	203	2.03.01.02.000	04:07	8	RS	4.000,00	PR	0,00	R	0,00	EP	4.000,00		
									CP	569.209,70	PC	0,00	I	227.358,00	ECP	814,70	EC	227.358,00
									CS	573.209,70	TP	0,00	FPV	341.037,00	TR	231.358,00		
4506	CONTRIBUTO AVCP (ANAC)	7	1	1	103	1.03.02.16.000	04:07	8	RS	0,00	PR	0,00	R	0,00	EP	0,00		
									CP	5.000,00	PC	0,00	I	375,00	ECP	4.625,00	EC	375,00
									CS	5.000,00	TP	0,00	FPV	0,00	TR	375,00		
4508	MANIFESTAZIONI FIERISTICHE. ALTRE IMPRESE	7	1	1	104	1.04.03.99.000	04:07	8	RS	0,00	PR	0,00	R	0,00	EP	0,00		
									CP	750.000,00	PC	0,00	I	595.439,30	ECP	154.560,70	EC	595.439,30
									CS	750.000,00	TP	0,00	FPV	0,00	TR	595.439,30		
4509	MANIFESTAZIONI FIERISTICHE. AMMINISTRAZIONI CENTRALI	7	1	1	104	1.04.01.01.000	04:07	8	RS	0,00	PR	0,00	R	0,00	EP	0,00		
									CP	500.000,00	PC	0,00	I	376.980,00	ECP	123.020,00	EC	376.980,00
									CS	500.000,00	TP	0,00	FPV	0,00	TR	376.980,00		
4510	MANIFESTAZIONI FIERISTICHE. SOCIETA' CONTROLLATE	7	1	1	104	1.04.03.01.000	04:07	8	RS	0,00	PR	0,00	R	0,00	EP	0,00		
									CP	400.000,00	PC	0,00	I	399.672,00	ECP	328,00	EC	399.672,00
									CS	400.000,00	TP	0,00	FPV	0,00	TR	399.672,00		
4511	RIMBORSO SPESE AL PERSONALE	7	1	1	103	1.03.02.02.000	04:07	8	RS	0,00	PR	0,00	R	0,00	EP	0,00		
									CP	45.000,00	PC	0,00	I	22.901,08	ECP	22.098,92	EC	22.901,08
									CS	45.000,00	TP	0,00	FPV	0,00	TR	22.901,08		
4544	FONDI STATALI PER IL FINANZIAMENTO	7	1	2	203	2.03.01.02.000	04:07	8	RS	34.417,28	PR	0,00	R	0,00	EP	34.417,28		

REGIONE
CAMPANIA

SPESA - ELENCO CAPITOLI

Cap.	Denominazione	Miss.	Prog.	Tit.	Macroaggr.	IV Livello Piano dei Conti	Cofog	Codice Id. Spesa UE	RESIDUI ATTIVI AL 1/1/2015 (RS)		PAGAMENTI IN C/RESIDUI (PR)		RIACCERTAMENTO RESIDUI (R)				RESIDUI PASSIVI DA ESERCIZI PRECEDENTI (EP=RS-PR+R)	
									PREVISIONI DEFINITIVE DI COMPETENZA (CP)		PAGAMENTI IN C/COMPETENZA (PC)		IMPEGNI (I)		ECONOMIE DI COMPETENZA (ECP= CP- I -FPV)		RESIDUI PASSIVI DA ESERCIZIO DI COMPETENZA (EC= I - PC)	
									PREVISIONI DEFINITIVE DI CASSA (CS)		TOTALE PAGAMENTI (TP=PR+PC)		FONDO PLURIENNALE VINCOLATO (FPV)				TOTALE RESIDUI PASSIVI DA RIPORTARE (TR=EP+EC)	
	DEGLI INTERVENTI PREVISTI DALLA LEGGE 29.03.2001 N. 135 E DALL'ART. 1, COMMA								CP 0,00	PC 0,00	I 0,00	ECP 0,00	EC 0,00	TR 34.417,28				
									CS 34.417,28	TP 0,00	FPV 0,00							
4558	FUNZIONAMENTO DELL'OSSERVATORIO REGIONALE E DEGLI ORGANI DI VALUTAZIONE E VIGILANZA.	5	2	1	103	1.03.02.10.000	08:02	8	RS	0,00	PR	0,00	R	0,00			EP	0,00
									CP	26.348,00	PC	0,00	I	0,00	ECP	26.348,00	EC	0,00
									CS	26.348,00	TP	0,00	FPV	0,00	TR	0,00		
4594	IRAP PER COMPENSI AI COMPONENTI DEL GRUPPO DI LAVORO PER LA RICOSTRUZIONE NEI COMUNI DELLA	1	12	1	102	1.02.01.01.000	01:03	8	RS	165,75	PR	165,75	R	0,00			EP	0,00
									CP	0,00	PC	0,00	I	0,00	ECP	0,00	EC	0,00
									CS	165,75	TP	165,75	FPV	0,00	TR	0,00		
4598	POR FSE 2007-2013 VERSAMENTI IRAP.	1	12	1	102	1.02.01.01.000	01:03	3	RS	4.806,75	PR	4.679,25	R	0,00			EP	127,50
									CP	14.332,52	PC	1.381,25	I	1.381,25	ECP	12.951,27	EC	0,00
									CS	19.139,27	TP	6.060,50	FPV	0,00	TR	127,50		
4600	FONDO UNICO FSE 2007-2013	1	12	2	205	2.05.01.99.000	01:03	3	RS	0,00	PR	0,00	R	0,00			EP	0,00
									CP	40.660,52	PC	0,00	I	0,00	ECP	40.660,52	EC	0,00
									CS	40.660,52	TP	0,00	FPV	0,00	TR	0,00		
4601	PO FSE 2007/2013 ASSE I OB. SP. A) OB. OP. 1 RAFFORZAMENTO DEL SISTEMA DI FORMAZIONE CONTINUA. INCARICHI	15	4	2	202	2.02.03.05.000	04:01	3	RS	0,00	PR	0,00	R	0,00			EP	0,00
									CP	2.000,00	PC	0,00	I	0,00	ECP	2.000,00	EC	0,00
									CS	2.000,00	TP	0,00	FPV	0,00	TR	0,00		
4602	PO FSE 2007/2013 ASSE I OB. SP. A) OB. OP. 1 RAFFORZAMENTO DEL SISTEMA DI FORMAZIONE CONTINUA	15	4	2	203	2.03.03.03.000	04:01	3	RS	3.276.256,66	PR	2.836.955,21	R	-169.702,40			EP	269.599,05
									CP	7.410.089,70	PC	3.424.086,17	I	3.612.481,53	ECP	3.797.608,17	EC	188.395,36
									CS	10.686.346,36	TP	6.261.041,38	FPV	0,00	TR	457.994,41		
4603	PO FSE 2007/2013 ASSE I OB. SP. A) OB. OP. 1 RAFFORZAMENTO DEL SISTEMA DI FORMAZIONE CONTINUA. ISTITUZIONI	15	4	2	203	2.03.04.01.000	04:01	3	RS	0,00	PR	0,00	R	0,00			EP	0,00
									CP	1.417.387,19	PC	837.981,91	I	882.698,68	ECP	534.688,51	EC	44.716,77
									CS	1.417.387,19	TP	837.981,91	FPV	0,00	TR	44.716,77		

REGIONE
CAMPANIA

SPESA - ELENCO CAPITOLI

Cap.	Denominazione	Miss.	Prog.	Tit.	Macroaggr.	IV Livello Piano dei Conti	Cofog	Codice Id. Spesa UE	RESIDUI ATTIVI AL 1/1/2015 (RS)		PAGAMENTI IN C/RESIDUI (PR)		RIACCERTAMENTO RESIDUI (R)				RESIDUI PASSIVI DA ESERCIZI PRECEDENTI (EP=RS-PR+R)	
									PREVISIONI DEFINITIVE DI COMPETENZA (CP)		PAGAMENTI IN C/COMPETENZA (PC)		IMPEGNI (I)		ECONOMIE DI COMPETENZA (ECP= CP- I -FPV)		RESIDUI PASSIVI DA ESERCIZIO DI COMPETENZA (EC= I - PC)	
									PREVISIONI DEFINITIVE DI CASSA (CS)		TOTALE PAGAMENTI (TP=PR+PC)		FONDO PLURIENNALE VINCOLATO (FPV)				TOTALE RESIDUI PASSIVI DA RIPORTARE (TR=EP+EC)	
4604	PO FSE 2007/2013 ASSE I OB SP A) OB. OP. 2 ATTUAZIONE NUOVE TIPOLOGIE DI APPRENDISTATO	15	4	2	203	2.03.03.03.000	04:01	3	RS	18.482,00	PR	18.482,00	R	0,00			EP	0,00
									CP	2.062.645,93	PC	1.589.983,81	I	1.688.600,75	ECP	374.045,18	EC	98.616,94
									CS	2.081.127,93	TP	1.608.465,81	FPV	0,00		TR	98.616,94	
4605	PO FSE 2007/2013 ASSE II OB SP. E) OB. OP. 1 RAFFORZAMENTO DELL'INSERIMENTO/REINSERIMENTO	15	4	2	203	2.03.04.01.000	04:01	3	RS	1.651.081,02	PR	1.541.234,33	R	0,00			EP	109.846,69
									CP	0,00	PC	0,00	I	0,00	ECP	0,00	EC	0,00
									CS	1.651.081,02	TP	1.541.234,33	FPV	0,00		TR	109.846,69	
4608	PO FSE 2007/2013 ASSE I OB SP B) OB. OP.1 CONTRASTO ALLA PRECARIZZAZIONE DEI LAVORATORI.	15	4	2	203	2.03.03.03.000	04:01	3	RS	61.941,56	PR	31.250,00	R	-27.400,49			EP	3.291,07
									CP	115.500,07	PC	73.500,00	I	73.500,00	ECP	42.000,07	EC	0,00
									CS	177.441,63	TP	104.750,00	FPV	0,00		TR	3.291,07	
4609	PO FSE 2007/2013 ASSE I OB SP B) OB. OP.1 CONTRASTO ALLA PRECARIZZAZIONE DEI LAVORATORI. INCARICHI PROFESSIONALI	15	4	2	202	2.02.03.05.000	04:01	3	RS	0,00	PR	0,00	R	0,00			EP	0,00
									CP	15.000,00	PC	6.130,25	I	6.130,25	ECP	8.869,75	EC	0,00
									CS	15.000,00	TP	6.130,25	FPV	0,00		TR	0,00	
4620	PO FSE 2007/2013 ASSE I OB SPC) OB. OP.4 CONTRASTO AI RISCHI DI DISOCCUPAZIONE	15	4	2	203	2.03.03.03.000	04:01	3	RS	2.929.537,71	PR	2.369.598,73	R	-487.223,82			EP	72.715,16
									CP	1.167.704,74	PC	0,00	I	0,00	ECP	1.167.704,74	EC	0,00
									CS	4.097.242,45	TP	2.369.598,73	FPV	0,00		TR	72.715,16	
4626	PO FSE 2007/2013 ASSE II OB SP D) OB. OP. 2 POTENZIAMENTO ED INNOVAZIONE DEI SERVIZI DI ORIENTAMENTO DEI CENTRI PER	15	4	2	203	2.03.03.03.000	04:01	3	RS	240.000,00	PR	240.000,00	R	0,00			EP	0,00
									CP	0,00	PC	0,00	I	0,00	ECP	0,00	EC	0,00
									CS	240.000,00	TP	240.000,00	FPV	0,00		TR	0,00	
4627	PO FSE 2007/2013 ASSE II OB SP. E) OB. OP. 1 RAFFORZAMENTO DELL'INSERIMENTO/REINSERIMENTO	15	4	2	203	2.03.01.02.000	04:01	3	RS	161.044,00	PR	111.292,00	R	-4.392,00			EP	45.360,00
									CP	0,00	PC	0,00	I	0,00	ECP	0,00	EC	0,00
									CS	161.044,00	TP	111.292,00	FPV	0,00		TR	45.360,00	
4628	PO FSE 2007/2013 ASSE II OB SP. E) OB. OP.	15	4	2	203	2.03.03.03.000	04:01	3	RS	6.335.858,90	PR	5.988.241,79	R	-33.017,75			EP	314.599,36

REGIONE
CAMPANIA

SPESA - ELENCO CAPITOLI

Cap.	Denominazione	Miss.	Prog.	Tit.	Macroaggr.	IV Livello Piano dei Conti	Cofog	Codice Id. Spesa UE	RESIDUI ATTIVI AL 1/1/2015 (RS)		PAGAMENTI IN C/RESIDUI (PR)		RIACCERTAMENTO RESIDUI (R)				RESIDUI PASSIVI DA ESERCIZI PRECEDENTI (EP=RS-PR+R)	
									PREVISIONI DEFINITIVE DI COMPETENZA (CP)		PAGAMENTI IN C/COMPETENZA (PC)		IMPEGNI (I)		ECONOMIE DI COMPETENZA (ECP= CP- I -FPV)		RESIDUI PASSIVI DA ESERCIZIO DI COMPETENZA (EC= I - PC)	
									PREVISIONI DEFINITIVE DI CASSA (CS)		TOTALE PAGAMENTI (TP=PR+PC)		FONDO PLURIENNALE VINCOLATO (FPV)				TOTALE RESIDUI PASSIVI DA RIPORTARE (TR=EP+EC)	
	1 RAFFORZAMENTO DELL'INSERIMENTO/REINSERIMENTO								CP 4.024.415,80 CS 10.360.274,70	PC 2.125.198,55 TP 8.113.440,34	I 2.644.054,09 FPV 0,00	ECP 1.380.361,71	EC 518.855,54 TR 833.454,90					
4629	PO FSE 2007/2013 ASSE II OB SP. E) OB. OP. 1 RAFFORZAMENTO DELL'INSERIMENTO/REINSERIMENTO	15	4	2	202	2.02.03.05.000	04:01	3	RS 0,00 CP 161.421,85 CS 161.421,85	PR 0,00 PC 0,00 TP 0,00	R 0,00 I 0,00 FPV 0,00	ECP 161.421,85	EP 0,00 EC 0,00 TR 0,00					
4630	PO FSE 2007/2013 ASSE II OB SP. E) OB. OP. 2 DIFFUSIONE DI AZIONI FORMATIVE INTEGRATE	15	4	2	203	2.03.03.03.000	04:01	3	RS 174.612,77 CP 3.287.631,41 CS 3.462.244,18	PR 168.406,45 PC 1.208.798,71 TP 1.377.205,16	R -6.206,32 I 1.208.798,71 FPV 0,00	ECP 2.078.832,70	EP 0,00 EC 0,00 TR 0,00					
4631	PO FSE 2007/2013 ASSE II OB SP. E) OB. OP. 2 DIFFUSIONE DI AZIONI FORMATIVE INTEGRATE. ISTITUZIONI SOCIALI PRIVATE.	15	4	2	203	2.03.04.01.000	04:01	3	RS 158.400,00 CP 1.770.263,07 CS 1.928.663,07	PR 158.400,00 PC 79.200,00 TP 237.600,00	R 0,00 I 79.200,00 FPV 0,00	ECP 1.691.063,07	EP 0,00 EC 0,00 TR 0,00					
4632	PO FSE 2007/2013 ASSE II OB SP. E) OB. OP. 3 CONSOLIDAMENTO ED AMPLIAMENTO DEL SISTEMA DI INCENTIVI RIVOLTI AI	15	4	2	203	2.03.03.03.000	04:01	3	RS 6.903.175,53 CP 0,00 CS 6.903.175,53	PR 2.691.412,77 PC 0,00 TP 2.691.412,77	R -3.405.407,30 I 0,00 FPV 0,00	ECP 0,00	EP 806.355,46 EC 0,00 TR 806.355,46					
4641	PO FSE 2007/2013 ASSE II OB SP. F) OB. OP. 2 PROMOZIONE DI AZIONI DI SUPPORTO CHE MIGLIORINO LA CONDIZIONE	15	4	2	203	2.03.01.02.000	04:01	3	RS 3.351.140,20 CP 1.554.998,32 CS 4.906.138,52	PR 1.928.275,98 PC 670.038,78 TP 2.598.314,76	R -12.522,84 I 683.389,16 FPV 0,00	ECP 871.609,16	EP 1.410.341,38 EC 13.350,38 TR 1.423.691,76					
4643	PO FSE 2007/2013 ASSE IV OB SP. I2) OB. OP. 1 PROMOZIONE DEL PROCESSO DI	15	4	2	203	2.03.01.01.000	04:01	3	RS 1.595.687,56 CP 0,00 CS 1.595.687,56	PR 1.329.739,58 PC 0,00 TP 1.329.739,58	R 0,00 I 0,00 FPV 0,00	ECP 0,00	EP 265.947,98 EC 0,00 TR 265.947,98					
4644	PO FSE 2007/2013 ASSE II OB SP. F) OB. OP. 1 CONSOLIDAMENTO E DIFFUSIONE DEGLI STRUMENTI DI CONCILIAZIONE E DEI	15	4	2	203	2.03.01.02.000	04:01	3	RS 2.327.786,23 CP 628.273,00 CS 2.956.059,23	PR 2.327.786,23 PC 0,00 TP 2.327.786,23	R 0,00 I 0,00 FPV 0,00	ECP 628.273,00	EP 0,00 EC 0,00 TR 0,00					

REGIONE
CAMPANIA

SPESA - ELENCO CAPITOLI

Cap.	Denominazione	Miss.	Prog.	Tit.	Macroaggr.	IV Livello Piano dei Conti	Cofog	Codice Id. Spesa UE	RESIDUI ATTIVI AL 1/1/2015 (RS)			PAGAMENTI IN C/RESIDUI (PR)		RIACCERTAMENTO RESIDUI (R)		RESIDUI PASSIVI DA ESERCIZI PRECEDENTI (EP=RS-PR+R)			
									PREVISIONI DEFINITIVE DI COMPETENZA (CP)			PAGAMENTI IN C/COMPETENZA (PC)		IMPEGNI (I)		ECONOMIE DI COMPETENZA (ECP= CP- I -FPV)		RESIDUI PASSIVI DA ESERCIZIO DI COMPETENZA (EC= I - PC)	
									PREVISIONI DEFINITIVE DI CASSA (CS)			TOTALE PAGAMENTI (TP=PR+PC)		FONDO PLURIENNALE VINCOLATO (FPV)				TOTALE RESIDUI PASSIVI DA RIPORTARE (TR=EP+EC)	
4646	PO FSE 2007/2013 ASSE II OB SP. F) OB. OP. 2 PROMOZIONE DI AZIONI DI SUPPORTO CHE MIGLIORINO LA CONDIZIONE	15	4	2	203	2.03.03.03.000	04:01	3	RS	1.835.087,78	PR	1.764.294,54	R	-8.320,18	EP	62.473,06			
									CP	0,00	PC	0,00	I	0,00	ECP	0,00	EC	0,00	
									CS	1.835.087,78	TP	1.764.294,54	FPV	0,00	TR	62.473,06			
4647	PO FSE 2007/2013 ASSE II OB SP. F) OB. OP. 2 PROMOZIONE DI AZIONI DI SUPPORTO CHE MIGLIORINO LA CONDIZIONE	15	4	2	203	2.03.01.01.000	04:01	3	RS	53.428,87	PR	53.428,87	R	0,00	EP	0,00			
									CP	0,00	PC	0,00	I	0,00	ECP	0,00	EC	0,00	
									CS	53.428,87	TP	53.428,87	FPV	0,00	TR	0,00			
4649	PO FSE 2007/2013 ASSE II OB SP. F) OB. OP. 2 PROMOZIONE DI AZIONI DI SUPPORTO CHE MIGLIORINO LA CONDIZIONE	15	4	2	203	2.03.04.01.000	04:01	3	RS	967.778,35	PR	593.776,26	R	-52.634,03	EP	321.368,06			
									CP	0,00	PC	0,00	I	0,00	ECP	0,00	EC	0,00	
									CS	967.778,35	TP	593.776,26	FPV	0,00	TR	321.368,06			
4650	PO FSE 2007/2013 ASSE III OB SP. G) OB. OP. 2 SOSTEGNO ALLE AZIONI NELLE AREE URBANE DEGRADATE DEI CENTRI	12	10	2	203	2.03.03.03.000	10:09	3	RS	4.304.085,66	PR	3.972.946,39	R	-166.973,00	EP	164.166,27			
									CP	0,00	PC	0,00	I	0,00	ECP	0,00	EC	0,00	
									CS	4.304.085,66	TP	3.972.946,39	FPV	0,00	TR	164.166,27			
4654	PO FSE 2007/2013 ASSE III OB SP. G) OB. OP. 4 CONTRASTO AD OGNI FORMA DI DISCRIMINAZIONE VERSO LA POPOLAZIONE	12	10	2	203	2.03.03.03.000	10:09	3	RS	386.921,77	PR	386.921,77	R	0,00	EP	0,00			
									CP	1.544.808,28	PC	1.474.033,64	I	1.474.033,64	ECP	70.774,64	EC	0,00	
									CS	1.931.730,05	TP	1.860.955,41	FPV	0,00	TR	0,00			
4656	PO FSE 2007/2013 ASSE III OB SP. G) OB. OP. 5 RAFFORZAMENTO DELLA CULTURA DELLE PARI OPPORTUNITA'	15	4	2	203	2.03.03.03.000	04:01	3	RS	417.054,50	PR	204.105,94	R	-13.991,81	EP	198.956,75			
									CP	0,00	PC	0,00	I	0,00	ECP	0,00	EC	0,00	
									CS	417.054,50	TP	204.105,94	FPV	0,00	TR	198.956,75			
4659	PO FSE 2007/2013 ASSE III OB SP. G) OB. OP. 1 PROMOZIONE DELL'INSERIMENTO LAVORATIVO E SOCIALE DELLE CATEGORIE	15	4	2	202	2.02.03.05.000	04:01	3	RS	0,00	PR	0,00	R	0,00	EP	0,00			
									CP	6.119,00	PC	0,00	I	0,00	ECP	6.119,00	EC	0,00	
									CS	6.119,00	TP	0,00	FPV	0,00	TR	0,00			
4660	PO FSE 2007/2013 ASSE III OB SP. G) OB.	12	10	2	203	2.03.03.03.000	10:09	3	RS	38.568,40	PR	38.568,40	R	0,00	EP	0,00			

REGIONE
CAMPANIA

SPESA - ELENCO CAPITOLI

Cap.	Denominazione	Miss.	Prog.	Tit.	Macroaggr.	IV Livello Piano dei Conti	Cofog	Codice Id. Spesa UE	RESIDUI ATTIVI AL 1/1/2015 (RS)	PAGAMENTI IN C/RESIDUI (PR)	RIACCERTAMENTO RESIDUI (R)		RESIDUI PASSIVI DA ESERCIZI PRECEDENTI (EP=RS-PR+R)
									PREVISIONI DEFINITIVE DI COMPETENZA (CP)	PAGAMENTI IN C/COMPETENZA (PC)	IMPEGNI (I)	ECONOMIE DI COMPETENZA (ECP= CP- I -FPV)	RESIDUI PASSIVI DA ESERCIZIO DI COMPETENZA (EC= I - PC)
									PREVISIONI DEFINITIVE DI CASSA (CS)	TOTALE PAGAMENTI (TP=PR+PC)	FONDO PLURIENNALE VINCOLATO (FPV)		TOTALE RESIDUI PASSIVI DA RIPORTARE (TR=EP+EC)
	OP. 7 GARANZIA DI PARI OPPORTUNITA' DI ACCESSO E DI PERMANENZA NELLA SCUOLA								CP 0,00 CS 38.568,40	PC 0,00 TP 38.568,40	I 0,00 FPV 0,00	ECP 0,00	EC 0,00 TR 0,00
4661	PO FSE 2007/2013 ASSE IV OB SP. I2) OB. OP. 1 PROMOZIONE DEL PROCESSO DI COSTRUZIONE DI UNA OFFERTA	15	4	2	203	2.03.02.01.000	04:01	3	RS 0,00 CP 2.423.316,92 CS 2.423.316,92	PR 0,00 PC 1.292.611,58 TP 1.292.611,58	R 0,00 I 1.299.939,20 FPV 0,00	ECP 1.123.377,72	EP 0,00 EC 7.327,62 TR 7.327,62
4662	PO FSE 2007/2013 ASSE III OB SP. G) OB. OP. 8 SOSTEGNO E PROMOZIONE DI SERVIZI PER IL MIGLIORAMENTO DELLE	3	3	2	203	2.03.01.02.000	03:06	3	RS 0,00 CP 1.439.206,96 CS 1.439.206,96	PR 0,00 PC 1.104.560,96 TP 1.104.560,96	R 0,00 I 1.104.560,96 FPV 0,00	ECP 334.646,00	EP 0,00 EC 0,00 TR 0,00
4663	PO FSE 2007/2013 ASSE III OB SP. G) OB. OP. 8 SOSTEGNO E PROMOZIONE DI SERVIZI PER IL MIGLIORAMENTO DELLE	3	3	2	203	2.03.03.02.000	03:06	3	RS 0,00 CP 5.971,75 CS 5.971,75	PR 0,00 PC 821,39 TP 821,39	R 0,00 I 821,39 FPV 0,00	ECP 5.150,36	EP 0,00 EC 0,00 TR 0,00
4665	PO FSE 2007/2013 ASSE IV OB SP. I2) OB. OP. 1 PROMOZIONE DEL PROCESSO DI COSTRUZIONE DI UNA OFFERTA	15	4	2	203	2.03.01.02.000	04:01	3	RS 0,00 CP 585.755,51 CS 585.755,51	PR 0,00 PC 82.856,10 TP 82.856,10	R 0,00 I 82.856,10 FPV 0,00	ECP 502.899,41	EP 0,00 EC 0,00 TR 0,00
4666	PO FSE 2007/2013 ASSE III OB SP. G) OB. OP. 10 PROMOZIONE DI FORME DI CITTADINANZA CONSAPEVOLE E	12	10	2	203	2.03.01.02.000	10:09	3	RS 1.229.229,60 CP 0,00 CS 1.229.229,60	PR 905.994,92 PC 0,00 TP 905.994,92	R 0,00 I 0,00 FPV 0,00	ECP 0,00	EP 323.234,68 EC 0,00 TR 323.234,68
4667	PO FSE 2007/2013 ASSE III OB SP. G) OB. OP. 10 PROMOZIONE DI FORME DI CITTADINANZA CONSAPEVOLE E	12	10	2	205	2.02.03.05.000	10:09	3	RS 1.500,00 CP 0,00 CS 1.500,00	PR 0,00 PC 0,00 TP 0,00	R 0,00 I 0,00 FPV 0,00	ECP 0,00	EP 1.500,00 EC 0,00 TR 1.500,00
4668	PO FSE 2007/2013 ASSE III OB SP. G) OB. OP. 11 PROMOZIONE DELL'INSERIMENTO LAVORATIVO DEI DETENUTI MINORI E	15	4	2	203	2.03.03.03.000	04:01	3	RS 4.083.249,17 CP 0,00 CS 4.083.249,17	PR 3.580.739,19 PC 0,00 TP 3.580.739,19	R -40.936,36 I 0,00 FPV 0,00	ECP 0,00	EP 461.573,62 EC 0,00 TR 461.573,62

REGIONE
CAMPANIA

SPESA - ELENCO CAPITOLI

Cap.	Denominazione	Miss.	Prog.	Tit.	Macroaggr.	IV Livello Piano dei Conti	Cofog	Codice Id. Spesa UE	RESIDUI ATTIVI AL 1/1/2015 (RS)		PAGAMENTI IN C/RESIDUI (PR)		RIACCERTAMENTO RESIDUI (R)				RESIDUI PASSIVI DA ESERCIZI PRECEDENTI (EP=RS-PR+R)	
									PREVISIONI DEFINITIVE DI COMPETENZA (CP)		PAGAMENTI IN C/COMPETENZA (PC)		IMPEGNI (I)		ECONOMIE DI COMPETENZA (ECP= CP- I -FPV)		RESIDUI PASSIVI DA ESERCIZIO DI COMPETENZA (EC= I - PC)	
									PREVISIONI DEFINITIVE DI CASSA (CS)		TOTALE PAGAMENTI (TP=PR+PC)		FONDO PLURIENNALE VINCOLATO (FPV)				TOTALE RESIDUI PASSIVI DA RIPORTARE (TR=EP+EC)	
4669	PO FSE 2007/2013 ASSE III OB SP. G) OB. OP. 1 PROMOZIONE DELL'INSERIMENTO LAVORATIVO E SOCIALE DELLE CATEGORIE	15	4	2	203	2.03.02.01.000	04:01	3	RS	0,00	PR	0,00	R	0,00			EP	0,00
									CP	3.825,00	PC	0,00	I	0,00	ECP	3.825,00	EC	0,00
									CS	3.825,00	TP	0,00	FPV	0,00			TR	0,00
4672	PO FSE 2007/2013 ASSE IV OB SP. H) ELABORAZIONE, INTRODUZIONE E ATTUAZIONE DELLE RIFORME DEI SISTEMI	15	4	2	203	2.03.03.03.000	04:01	3	RS	151.609,22	PR	0,00	R	-151.609,22			EP	0,00
									CP	0,00	PC	0,00	I	0,00	ECP	0,00	EC	0,00
									CS	151.609,22	TP	0,00	FPV	0,00			TR	0,00
4674	PO FSE 2007/2013 ASSE IV OB SP. I1) AUMENTARE LA PARTECIPAZIONE ALL'APPRENDIMENTO PERMANENTE OB.	15	4	2	203	2.03.01.01.000	04:01	3	RS	2.844.661,76	PR	1.924.500,28	R	-542.947,37			EP	377.214,11
									CP	6.353.529,76	PC	3.846.016,92	I	3.913.408,97	ECP	2.440.120,79	EC	67.392,05
									CS	9.198.191,52	TP	5.770.517,20	FPV	0,00			TR	444.606,16
4678	PO FSE 2007/2013 ASSE IV OB SP. I2) OB. OP. 1 PROMOZIONE DEL PROCESSO DI COSTRUZIONE DI UNA OFFERTA	15	4	2	203	2.03.03.03.000	04:01	3	RS	5.233.265,66	PR	4.060.161,80	R	-564.742,86			EP	608.361,00
									CP	2.254.998,70	PC	1.731.159,94	I	1.917.739,36	ECP	337.259,34	EC	186.579,42
									CS	7.488.264,36	TP	5.791.321,74	FPV	0,00			TR	794.940,42
4679	PO FSE 2007/2013 ASSE IV OB SP. I2) OB. OP. 1 PROMOZIONE DEL PROCESSO DI COSTRUZIONE DI UNA OFFERTA	15	4	2	202	2.02.03.05.000	04:01	3	RS	7.703,50	PR	7.703,50	R	0,00			EP	0,00
									CP	10.381,25	PC	0,00	I	0,00	ECP	10.381,25	EC	0,00
									CS	18.084,75	TP	7.703,50	FPV	0,00			TR	0,00
4680	PO FSE 2007/2013 ASSE IV OB SP. I2) OB. OP. 2 MIGLIORAMENTO DELLE CARATTERISTICHE, DELL'ATTRATIVITA' E	15	4	2	203	2.03.01.02.000	04:01	3	RS	120.000,00	PR	120.000,00	R	0,00			EP	0,00
									CP	0,00	PC	0,00	I	0,00	ECP	0,00	EC	0,00
									CS	120.000,00	TP	120.000,00	FPV	0,00			TR	0,00
4681	PO FSE 2007/2013 ASSE IV OB SP. I2) OB. OP. 2 MIGLIORAMENTO DELLE CARATTERISTICHE, DELL'ATTRATIVITA' E	15	4	2	203	2.03.01.01.000	04:01	3	RS	356.259,92	PR	318.955,69	R	-24.289,79			EP	13.014,44
									CP	0,00	PC	0,00	I	0,00	ECP	0,00	EC	0,00
									CS	356.259,92	TP	318.955,69	FPV	0,00			TR	13.014,44
4682	PO FSE 2007/2013 ASSE IV OB SP. I2) OB.	4	8	2	203	2.03.01.02.000	09:08	3	RS	1.505.913,29	PR	741.263,22	R	-764.650,07			EP	0,00

REGIONE
CAMPANIA

SPESA - ELENCO CAPITOLI

Cap.	Denominazione	Miss.	Prog.	Tit.	Macroaggr.	IV Livello Piano dei Conti	Cofog	Codice Id. Spesa UE	RESIDUI ATTIVI AL 1/1/2015 (RS)	PAGAMENTI IN C/RESIDUI (PR)	RIACCERTAMENTO RESIDUI (R)		RESIDUI PASSIVI DA ESERCIZI PRECEDENTI (EP=RS-PR+R)
									PREVISIONI DEFINITIVE DI COMPETENZA (CP)	PAGAMENTI IN C/COMPETENZA (PC)	IMPEGNI (I)	ECONOMIE DI COMPETENZA (ECP= CP- I -FPV)	RESIDUI PASSIVI DA ESERCIZIO DI COMPETENZA (EC= I - PC)
									PREVISIONI DEFINITIVE DI CASSA (CS)	TOTALE PAGAMENTI (TP=PR+PC)	FONDO PLURIENNALE VINCOLATO (FPV)		TOTALE RESIDUI PASSIVI DA RIPORTARE (TR=EP+EC)
	OP. 3 INVESTIMENTO NELL'ISTRUZIONE SUPERIORE UNIVERSITARIA E POST								CP 0,00 CS 1.505.913,29	PC 0,00 TP 741.263,22	I 0,00 FPV 0,00	ECP 0,00	EC 0,00 TR 0,00
4684	PO FSE 2007/2013 ASSE IV OB SP. L) CREA- ZIONE DI RETI TRA UNIVERSITA', CENTRI TECNOLOGICI DI RICERCA, MONDO	4	8	2	203	2.03.03.03.000	09:08	3	RS 25.684.612,10 CP 863.341,18 CS 26.547.953,28	PR 22.126.426,57 PC 631.207,64 TP 22.757.634,21	R -3.474.996,39 I 631.207,64 FPV 0,00		EP 83.189,14 EC 0,00 TR 83.189,14
4688	PO FSE 2007/2013 ASSE IV OB SP I) OB. OP. 1-2-3-4. AUMENTARE LA PARTECIPAZIONE ALL'APPRENDIMENTO PERMANENTE..	15	4	2	203	2.03.01.02.000	04:01	3	RS 0,00 CP 350.000,00 CS 350.000,00	PR 0,00 PC 350.000,00 TP 350.000,00	R 0,00 I 350.000,00 FPV 0,00		EP 0,00 EC 0,00 TR 0,00
4689	PO FSE 2007/2013 ASSE IV OB SP. L) CREA- ZIONE DI RETI TRA UNIVERSITA', CENTRI TECNOLOGICI DI RICERCA, MONDO	4	8	2	203	2.03.01.02.000	09:08	3	RS 4.712.289,52 CP 0,00 CS 4.712.289,52	PR 3.803.335,72 PC 0,00 TP 3.803.335,72	R -902.134,59 I 0,00 FPV 0,00		EP 6.819,21 EC 0,00 TR 6.819,21
4690	PO FSE 2007/2013 ASSE V OB SP. M) OB. OP.3 CONSOLIDAMENTO DELLE RETI NAZIONALI E INTERNAZIONALI FRA CENTRI	14	5	2	203	2.03.03.03.000	04:09	3	RS 9.428.000,00 CP 0,00 CS 9.428.000,00	PR 4.717.560,82 PC 0,00 TP 4.717.560,82	R -3.195.382,60 I 0,00 FPV 0,00		EP 1.515.056,58 EC 0,00 TR 1.515.056,58
4691	PO FSE 2007/2013 ASSE IV OB SP. I2) OB. OP. 1 PROMOZIONE DEL PROCESSO DI COSTRUZIONE DI UNA OFFERTA	15	4	2	203	2.03.04.01.000	04:01	3	RS 1.269.739,50 CP 2.548.385,40 CS 3.818.124,90	PR 1.269.739,50 PC 1.834.796,33 TP 3.104.535,83	R 0,00 I 1.949.586,09 FPV 0,00		EP 0,00 EC 114.789,76 TR 114.789,76
4697	PO FSE 2007/2013 ASSE III OB SP. G) OB. OP. 11 PROMOZIONE DELL'INSERIMENTO	15	4	2	203	2.03.04.01.000	04:01	3	RS 1.474.324,17 CP 0,00 CS 1.474.324,17	PR 1.264.684,17 PC 0,00 TP 1.264.684,17	R -42.888,93 I 0,00 FPV 0,00		EP 166.751,07 EC 0,00 TR 166.751,07
4699	POR CAMPANIA FSE 2007-2013. SPESE DI RAPPRESENTANZA, EVENTI, PUBBLICITA' E TRASFERTE.	1	12	1	103	1.03.02.02.000	01:03	3	RS 0,00 CP 35.000,00 CS 35.000,00	PR 0,00 PC 14.762,81 TP 14.762,81	R 0,00 I 14.762,81 FPV 0,00		EP 0,00 EC 20.237,19 TR 0,00

REGIONE
CAMPANIA

SPESA - ELENCO CAPITOLI

Cap.	Denominazione	Miss.	Prog.	Tit.	Macroaggr.	IV Livello Piano dei Conti	Cofog	Codice Id. Spesa UE	RESIDUI ATTIVI AL 1/1/2015 (RS)		PAGAMENTI IN C/RESIDUI (PR)		RIACCERTAMENTO RESIDUI (R)				RESIDUI PASSIVI DA ESERCIZI PRECEDENTI (EP=RS-PR+R)	
									PREVISIONI DEFINITIVE DI COMPETENZA (CP)		PAGAMENTI IN C/COMPETENZA (PC)		IMPEGNI (I)		ECONOMIE DI COMPETENZA (ECP= CP- I -FPV)		RESIDUI PASSIVI DA ESERCIZIO DI COMPETENZA (EC= I - PC)	
									PREVISIONI DEFINITIVE DI CASSA (CS)		TOTALE PAGAMENTI (TP=PR+PC)		FONDO PLURIENNALE VINCOLATO (FPV)				TOTALE RESIDUI PASSIVI DA RIPORTARE (TR=EP+EC)	
4700	PO FSE 2007/2013 ASSE VI OB SP. N) OB. OP.1 SOSTEGNO ALL'ESECUZIONE DEL PROGRAMMA OPERATIVO. ALTRE IMPRESE	1	12	2	203	2.03.03.03.000	01:03	3	RS	3.104.387,92	PR	1.889.458,30	R	-1.214.929,62			EP	0,00
									CP	10.000,00	PC	720,00	I	720,00	ECP	9.280,00	EC	0,00
									CS	3.114.387,92	TP	1.890.178,30	FPV	0,00			TR	0,00
4701	PO FSE 2007/2013 ASSE VI OB SP. N) OB. OP.1 SOSTEGNO ALL'ESECUZIONE DEL PROGRAMMA OPERATIVO. SOCIETA'	1	12	2	203	2.03.03.01.000	01:03	3	RS	1.099.166,56	PR	1.099.166,56	R	0,00			EP	0,00
									CP	250.000,00	PC	0,00	I	115.350,00	ECP	134.650,00	EC	115.350,00
									CS	1.349.166,56	TP	1.099.166,56	FPV	0,00			TR	115.350,00
4703	PO FSE 2007/2013 ASSE VI OB SP. N) OB. OP.1 SOSTEGNO ALL'ESECUZIONE DEL PROGRAMMA OPERATIVO. SOCIETA'	1	12	2	203	2.03.03.02.000	01:03	3	RS	0,00	PR	0,00	R	0,00			EP	0,00
									CP	25.000,00	PC	16.415,50	I	16.415,50	ECP	8.584,50	EC	0,00
									CS	25.000,00	TP	16.415,50	FPV	0,00			TR	0,00
4705	PO FSE 2007/2013 ASSE VI OB SP. N) OB. OP.1 SOSTEGNO ALL'ESECUZIONE DEL PROGRAMMA OPERATIVO. FAMIGLIE.	1	12	2	203	2.03.02.01.000	01:03	3	RS	14.686,91	PR	14.686,91	R	0,00			EP	0,00
									CP	50.000,00	PC	14.762,81	I	14.762,81	ECP	35.237,19	EC	0,00
									CS	64.686,91	TP	29.449,72	FPV	0,00			TR	0,00
4706	PO FSE 2007/2013 ASSE VI OB SP. N) OB. OP.4 AMPIA VISIBILITA' AL PROGRAMMA CON ADEGUATI INTERVENTI DI	1	12	2	203	2.03.03.01.000	01:03	3	RS	1.090.966,72	PR	1.090.966,72	R	0,00			EP	0,00
									CP	0,00	PC	0,00	I	0,00	ECP	0,00	EC	0,00
									CS	1.090.966,72	TP	1.090.966,72	FPV	0,00			TR	0,00
4708	PO FSE 2007/2013 ASSE VII OB SP.O) OB. OP.1 RAFFORZAMENTO DELLA COMPETENZA DEI FUNZIONARI DELLA	1	12	2	203	2.03.03.02.000	01:03	3	RS	7.020.000,00	PR	1.726.494,62	R	-2.716.772,62			EP	2.576.732,76
									CP	0,00	PC	0,00	I	0,00	ECP	0,00	EC	0,00
									CS	7.020.000,00	TP	1.726.494,62	FPV	0,00			TR	2.576.732,76
4710	PO FSE 2007/2013 ASSE VII OB SP.O) OB. OP.2 SOSTENERE LE AUTONOMIE LOCALI NEL MIGLIORAMENTO DEI SERVIZI E DELLE	1	12	2	203	2.03.03.03.000	01:03	3	RS	403.200,00	PR	403.200,00	R	0,00			EP	0,00
									CP	0,00	PC	0,00	I	0,00	ECP	0,00	EC	0,00
									CS	403.200,00	TP	403.200,00	FPV	0,00			TR	0,00
4711	PO FSE 2007/2013 ASSE VII OB. SP. O) OB.	1	12	2	203	2.03.01.02.000	01:03	3	RS	1.400.000,00	PR	1.400.000,00	R	0,00			EP	0,00

REGIONE
CAMPANIA

SPESA - ELENCO CAPITOLI

Cap.	Denominazione	Miss.	Prog.	Tit.	Macroaggr.	IV Livello Piano dei Conti	Cofog	Codice Id. Spesa UE	RESIDUI ATTIVI AL 1/1/2015 (RS)		PAGAMENTI IN C/RESIDUI (PR)		RIACCERTAMENTO RESIDUI (R)				RESIDUI PASSIVI DA ESERCIZI PRECEDENTI (EP=RS-PR+R)	
									PREVISIONI DEFINITIVE DI COMPETENZA (CP)		PAGAMENTI IN C/COMPETENZA (PC)		IMPEGNI (I)		ECONOMIE DI COMPETENZA (ECP= CP- I -FPV)		RESIDUI PASSIVI DA ESERCIZIO DI COMPETENZA (EC= I - PC)	
									PREVISIONI DEFINITIVE DI CASSA (CS)		TOTALE PAGAMENTI (TP=PR+PC)		FONDO PLURIENNALE VINCOLATO (FPV)				TOTALE RESIDUI PASSIVI DA RIPORTARE (TR=EP+EC)	
	OP. 2 SOSTENERE LE AUTONOMIE LOCALI NEL MIGLIORAMENTO DEI SERVIZI E DELLE								CP	8.260.000,00	PC	4.103.738,79	I	5.284.347,89	ECP	2.975.652,11	EC	1.180.609,10
									CS	9.660.000,00	TP	5.503.738,79	FPV	0,00			TR	1.180.609,10
4715	PO FSE 2007/2013 ASSE I OB SPC) OB. OP.4 CONTRASTO AI RISCHI DI DISOCCUPAZIONE. AMMINISTRAZIONI	15	4	2	203	2.03.01.02.000	04:01	3	RS	0,00	PR	0,00	R	0,00			EP	0,00
									CP	9.657,00	PC	9.602,25	I	9.602,25	ECP	54,75	EC	0,00
									CS	9.657,00	TP	9.602,25	FPV	0,00		TR	0,00	
4716	PO FSE 2007/2013 ASSE VII OB SP.P) OB. OP.1 DIFFUSIONE ED IMPLEMENTAZIONE DI BUONE PRATICHE IN MATERIA DI	1	12	2	203	2.03.03.03.000	01:03	3	RS	1.110.776,74	PR	1.110.776,74	R	0,00			EP	0,00
									CP	50.000,00	PC	48.487,68	I	48.487,68	ECP	1.512,32	EC	0,00
									CS	1.160.776,74	TP	1.159.264,42	FPV	0,00		TR	0,00	
4720	PACCHETTO MISURE ANTICRISI (D.G.R.C. N. 256 DEL 13.02.2009).	15	4	2	203	2.03.03.03.000	04:01	3	RS	3.252.088,36	PR	1.775.263,84	R	-650.756,19			EP	826.068,33
									CP	240.000,00	PC	106.587,61	I	121.467,61	ECP	118.532,39	EC	14.880,00
									CS	3.492.088,36	TP	1.881.851,45	FPV	0,00		TR	840.948,33	
4724	PO FSE 2007/2013 ASSE I OB SP A) OB. OP. 2 ATTUAZIONE NUOVE TIPOLOGIE DI APPRENDISTATO INCARICHI PROFESSIONALI	15	4	2	202	2.02.03.05.000	04:01	3	RS	23.110,50	PR	23.110,50	R	0,00			EP	0,00
									CP	5.316,50	PC	0,00	I	0,00	ECP	5.316,50	EC	0,00
									CS	28.427,00	TP	23.110,50	FPV	0,00		TR	0,00	
4726	PO FSE 2007/2013 ASSE VI OB SP. N) OB. OP.1 SOSTEGNO ALL'ESECUZIONE DEL PROGRAMMA OPERATIVO. INCARICHI	1	12	2	202	2.02.03.05.000	01:03	3	RS	0,00	PR	0,00	R	0,00			EP	0,00
									CP	5.000,00	PC	0,00	I	0,00	ECP	5.000,00	EC	0,00
									CS	5.000,00	TP	0,00	FPV	0,00		TR	0,00	
4730	PO FSE 2007/2013 ASSE I OB SP C) OB. OP. 4 CONTRASTO AI RISCHI DI DISOCCUPAZIONE. ISTITUZIONI SOCIALI	15	4	2	203	2.03.04.01.000	04:01	3	RS	2.117.452,27	PR	2.037.803,67	R	-178,33			EP	79.470,27
									CP	0,00	PC	0,00	I	0,00	ECP	0,00	EC	0,00
									CS	2.117.452,27	TP	2.037.803,67	FPV	0,00		TR	79.470,27	
4732	PO FSE 2007/2013 ASSE I OB SP C) OB. OP. 4 CONTRASTO AI RISCHI DI DISOCCUPAZIONE. INCARICHI	15	4	2	202	2.02.03.05.000	04:01	3	RS	0,00	PR	0,00	R	0,00			EP	0,00
									CP	33.312,00	PC	11.501,00	I	11.501,00	ECP	21.811,00	EC	0,00
									CS	33.312,00	TP	11.501,00	FPV	0,00		TR	0,00	

REGIONE
CAMPANIA

SPESA - ELENCO CAPITOLI

Cap.	Denominazione	Miss.	Prog.	Tit.	Macroaggr.	IV Livello Piano dei Conti	Cofog	Codice Id. Spesa UE	RESIDUI ATTIVI AL 1/1/2015 (RS)		PAGAMENTI IN C/RESIDUI (PR)		RIACCERTAMENTO RESIDUI (R)		RESIDUI PASSIVI DA ESERCIZI PRECEDENTI (EP=RS-PR+R)			
									PREVISIONI DEFINITIVE DI COMPETENZA (CP)		PAGAMENTI IN C/COMPETENZA (PC)		IMPEGNI (I)		ECONOMIE DI COMPETENZA (ECP= CP- I -FPV)		RESIDUI PASSIVI DA ESERCIZIO DI COMPETENZA (EC= I - PC)	
									PREVISIONI DEFINITIVE DI CASSA (CS)		TOTALE PAGAMENTI (TP=PR+PC)		FONDO PLURIENNALE VINCOLATO (FPV)				TOTALE RESIDUI PASSIVI DA RIPORTARE (TR=EP+EC)	
4736	PO FSE 2007/2013 ASSE VI OB SP P) OB. OP. 1 DIFFUSIONE E IMPLEMENTAZIONE DI BUONE PRATICHE IN MATERIA DI	1	12	2	203	2.03.01.02.000	01:03	3	RS	822.592,57	PR	822.592,57	R	0,00	EP	0,00		
									CP	0,00	PC	0,00	I	0,00	ECP	0,00	EC	0,00
									CS	822.592,57	TP	822.592,57	FPV	0,00	TR	0,00		
4798	RIMBORSO SPESE PER COMPONENTI GRUPPO DI LAVORO EX ART. 12 L.R. N. 11.2015	1	8	1	103	1.03.02.02.000	01:03	8	RS	0,00	PR	0,00	R	0,00	EP	0,00		
									CP	2.000,00	PC	0,00	I	0,00	ECP	2.000,00	EC	0,00
									CS	2.000,00	TP	0,00	FPV	0,00	TR	0,00		
4800	DIRITTO ALLO STUDIO ISTRUZIONE PRIMARIA E SECONDARIA (L.R. 1/2/2005, N.4).	4	7	1	104	1.04.01.02.000	09:06	8	RS	540.000,00	PR	0,00	R	0,00	EP	540.000,00		
									CP	0,00	PC	0,00	I	0,00	ECP	0,00	EC	0,00
									CS	540.000,00	TP	0,00	FPV	0,00	TR	540.000,00		
4804	DIRITTO ALLO STUDIO UNIVERSITARIO (L.R. 21/02).	4	4	1	104	1.04.01.02.000	09:04	8	RS	14.236.600,86	PR	4.645.164,14	R	0,00	EP	9.591.436,72		
									CP	6.750.000,00	PC	0,00	I	6.750.000,00	ECP	0,00	EC	6.750.000,00
									CS	20.986.600,86	TP	4.645.164,14	FPV	0,00	TR	16.341.436,72		
4806	SPESE PER IL PERSONALE E GLI ORGANI DI GESTIONE E CONTROLLO DEGLI ENTI E DELLE AZIENDE PER IL DIRITTO ALLO	4	4	1	104	1.04.01.02.000	09:04	8	RS	27.912.737,35	PR	2.705.716,71	R	-213.222,45	EP	24.993.798,19		
									CP	11.485.000,00	PC	0,00	I	9.335.000,00	ECP	2.150.000,00	EC	9.335.000,00
									CS	39.397.737,35	TP	2.705.716,71	FPV	0,00	TR	34.328.798,19		
4808	LIQUIDAZIONE PREMIO DI FINE RAPPORTO DI LAVORO PRE-RUOLO PERSONALE. L.R. 57/85	1	10	1	101	1.01.02.02.000	01:03	8	RS	475.480,05	PR	114.724,85	R	0,00	EP	360.755,20		
									CP	280.800,00	PC	0,00	I	280.800,00	ECP	0,00	EC	280.800,00
									CS	756.280,05	TP	114.724,85	FPV	0,00	TR	641.555,20		
4810	PRESTITI D'ONORE E BORSE DI STUDIO AGLI STUDENTI UNIVERSITARI (ART.3 COMMA 23 LEGGE 549 DEL 28/12/95).	4	4	1	104	1.04.01.02.000	09:04	8	RS	46.557.726,40	PR	25.451.834,05	R	0,00	EP	21.105.892,35		
									CP	35.967.550,98	PC	17.258.705,77	I	26.793.661,64	ECP	9.173.889,34	EC	9.534.955,87
									CS	82.525.277,38	TP	42.710.539,82	FPV	0,00	TR	30.640.848,22		
4812	MISURE DI SOSTEGNO ALLA SCUOLA	4	2	2	203	2.03.01.02.000	09.1/0	8	RS	7.320.359,07	PR	0,00	R	0,00	EP	7.320.359,07		

REGIONE
CAMPANIA

SPESA - ELENCO CAPITOLI

Cap.	Denominazione	Miss.	Prog.	Tit.	Macroaggr.	IV Livello Piano dei Conti	Cofog	Codice Id. Spesa UE	RESIDUI ATTIVI AL 1/1/2015 (RS)	PAGAMENTI IN C/RESIDUI (PR)	RIACCERTAMENTO RESIDUI (R)		RESIDUI PASSIVI DA ESERCIZI PRECEDENTI (EP=RS-PR+R)
									PREVISIONI DEFINITIVE DI COMPETENZA (CP)	PAGAMENTI IN C/COMPETENZA (PC)	IMPEGNI (I)	ECONOMIE DI COMPETENZA (ECP= CP- I -FPV)	RESIDUI PASSIVI DA ESERCIZIO DI COMPETENZA (EC= I - PC)
									PREVISIONI DEFINITIVE DI CASSA (CS)	TOTALE PAGAMENTI (TP=PR+PC)	FONDO PLURIENNALE VINCOLATO (FPV)		TOTALE RESIDUI PASSIVI DA RIPORTARE (TR=EP+EC)
	(ART.2, L.R. N.1 DEL 9/1/2009).						9.2		CP 0,00 CS 7.320.359,07	PC 0,00 TP 0,00	I 0,00 FPV 0,00	ECP 0,00	EC 0,00 TR 7.320.359,07
4816	PRESTITI D'ONORE E BORSE DI STUDIO (ART.16 COMMA 4 LEGGE 2.12.1991 N. 390) ART 1, COMMA 89, LEGGE N. 662/96.	4	4	1	104	1.04.01.02.000	09:04	8	RS 3.523.015,12 CP 2.804.600,19 CS 6.327.615,31	PR 2.629.558,12 PC 0,00 TP 2.629.558,12	R 0,00 I 1.056.945,34 FPV 0,00		EP 893.457,00 EC 1.056.945,34 TR 1.950.402,34
4817	CONTRIBUTI IN MATERIA DI ISTRUZIONE A SOSTEGNO DELLE SCUOLE PARITARIE GESTITE DA IMPRESE	4	2	1	104	1.04.03.99.000	09.1/0 9.2	8	RS 0,00 CP 14.042.296,00 CS 14.042.296,00	PR 0,00 PC 10.801.077,24 TP 10.801.077,24	R 0,00 I 12.870.590,88 FPV 0,00		EP 0,00 EC 2.069.513,64 TR 2.069.513,64
4819	CONTRIBUTI IN MATERIA DI ISTRUZIONE A SOSTEGNO DELLE SCUOLE PARITARIE GESTITE DA ISTITUZIONI SOCIALI PRIVATE	4	2	1	104	1.04.04.01.000	09.1/0 9.2	8	RS 0,00 CP 14.042.296,00 CS 14.042.296,00	PR 0,00 PC 7.727.758,57 TP 7.727.758,57	R 0,00 I 10.823.336,09 FPV 0,00		EP 0,00 EC 3.095.577,52 TR 3.095.577,52
4820	FORNITURA DEI LIBRI DI TESTO PER LA SCUOLA D'OBBLIGO (DPCM 4/7/2000, N. 226).	4	2	1	104	1.04.01.02.000	09.1/0 9.2	8	RS 15.302.104,00 CP 0,00 CS 15.302.104,00	PR 0,00 PC 0,00 TP 0,00	R 0,00 I 0,00 FPV 0,00		EP 15.302.104,00 EC 0,00 TR 15.302.104,00
4822	FORNITURA DEI LIBRI DI TESTO PER LA SCUOLA SUPERIORE (DPCM 4/7/2000, N. 226)	4	2	1	104	1.04.01.02.000	09.1/0 9.2	8	RS 5.031.434,12 CP 0,00 CS 5.031.434,12	PR 0,00 PC 0,00 TP 0,00	R -4,12 I 0,00 FPV 0,00		EP 5.031.430,00 EC 0,00 TR 5.031.430,00
4824	COMMISSIONI DI VALUTAZIONE INTERVENTI APQ SU FONDI FAS DI PERTINENZA DELLA DIREZIONE GENERALE	4	4	1	103	1.03.02.10.000	09:04	8	RS 40.000,00 CP 0,00 CS 40.000,00	PR 35.837,53 PC 0,00 TP 35.837,53	R 0,00 I 0,00 FPV 0,00		EP 4.162,47 EC 0,00 TR 4.162,47
4834	BORSE DI STUDIO AGLI STUDENTI UNIVERSITARI (ART. 18 COMMA 6 DLGS N.68/2012)	4	4	1	104	1.04.01.02.000	09:04	8	RS 0,00 CP 1.055.403,92 CS 1.055.403,92	PR 0,00 PC 0,00 TP 0,00	R 0,00 I 0,00 FPV 0,00		EP 0,00 EC 1.055.403,92 TR 0,00

REGIONE
CAMPANIA

SPESA - ELENCO CAPITOLI

Cap.	Denominazione	Miss.	Prog.	Tit.	Macroaggr.	IV Livello Piano dei Conti	Cofog	Codice Id. Spesa UE	RESIDUI ATTIVI AL 1/1/2015 (RS)		PAGAMENTI IN C/RESIDUI (PR)		RIACCERTAMENTO RESIDUI (R)		RESIDUI PASSIVI DA ESERCIZI PRECEDENTI (EP=RS-PR+R)			
									PREVISIONI DEFINITIVE DI COMPETENZA (CP)		PAGAMENTI IN C/COMPETENZA (PC)		IMPEGNI (I)		ECONOMIE DI COMPETENZA (ECP= CP- I -FPV)		RESIDUI PASSIVI DA ESERCIZIO DI COMPETENZA (EC= I - PC)	
									PREVISIONI DEFINITIVE DI CASSA (CS)		TOTALE PAGAMENTI (TP=PR+PC)		FONDO PLURIENNALE VINCOLATO (FPV)				TOTALE RESIDUI PASSIVI DA RIPORTARE (TR=EP+EC)	
4842	SPESE PER INTERVENTI DI ADEGUAMENTO SISMICO E STRUTTURALE DI EDIFICI SCOLASTICI (DPCM 12/1/2010 - OCPM	4	3	2	203	2.03.01.02.000	09:08	8	RS	2.046.761,20	PR	550.879,49	R	0,00	EP	1.495.881,71		
									CP	5.178.596,01	PC	0,00	I	5.178.596,01	ECP	0,00	EC	5.178.596,01
									CS	7.225.357,21	TP	550.879,49	FPV	0,00	TR	6.674.477,72		
4844	CONTRIBUTO AL COMUNE DI ROCCAMONFINA PER LA RISTRUTTURAZIONE DELLA SCUOLA MEDIA	4	2	2	203	2.03.01.02.000	09.1/0 9.2	8	RS	100.000,00	PR	0,00	R	0,00	EP	100.000,00		
									CP	0,00	PC	0,00	I	0,00	ECP	0,00	EC	0,00
									CS	100.000,00	TP	0,00	FPV	0,00	TR	100.000,00		
4846	MISURE URGENTI IN MATERIA DI ISTRUZIONE DESTINATE ALLA ATTRIBUZIONE DI CONTRIBUTI E BENEFICI	4	6	1	104	1.04.01.02.000	09:06	8	RS	9.658,86	PR	9.658,86	R	0,00	EP	0,00		
									CP	0,00	PC	0,00	I	0,00	ECP	0,00	EC	0,00
									CS	9.658,86	TP	9.658,86	FPV	0,00	TR	0,00		
4852	PROGETTO PER L'ATTIVAZIONE DELL'ANAGRAFE NAZIONALE DELL'EDILIZIA SCOLASTICA. (ART. 7 LEGGE 11/1/1996 N.	4	6	1	103	1.03.02.02.000	09:06	8	RS	0,00	PR	0,00	R	0,00	EP	0,00		
									CP	50.000,00	PC	14.100,00	I	50.000,00	ECP	0,00	EC	35.900,00
									CS	50.000,00	TP	14.100,00	FPV	0,00	TR	35.900,00		
4856	FONDI PER L'ATTIVAZIONE DI INTERVENTI E DI OPERE DI EDILIZIA SCOLASTICA DI CUI ALLA LEGGE 11/1/96 N, 23.	4	3	2	203	2.03.01.02.000	09:08	8	RS	8.356.002,32	PR	0,00	R	0,00	EP	8.356.002,32		
									CP	0,00	PC	0,00	I	0,00	ECP	0,00	EC	0,00
									CS	8.356.002,32	TP	0,00	FPV	0,00	TR	8.356.002,32		
4862	CONTRIBUTO AL COMUNE DI CASTEL DI SASSO PER IL COMPLETAMENTO DELL'ASILO NIDO COMUNALE	4	1	2	203	2.03.01.02.000	09:01	8	RS	30.000,00	PR	0,00	R	0,00	EP	30.000,00		
									CP	0,00	PC	0,00	I	0,00	ECP	0,00	EC	0,00
									CS	30.000,00	TP	0,00	FPV	0,00	TR	30.000,00		
4866	CONTRIBUTO AL COMUNE DI PIETRAMELARA PER IL COMPLETAMENTO DEL PLESSO SCOLASTICO NUOVA SCUOLA	4	3	2	203	2.03.01.02.000	09:08	8	RS	140.000,00	PR	52.879,37	R	0,00	EP	87.120,63		
									CP	0,00	PC	0,00	I	0,00	ECP	0,00	EC	0,00
									CS	140.000,00	TP	52.879,37	FPV	0,00	TR	87.120,63		
4870	CONTRIBUTO AL COMUNE DI SAN NICOLA	4	2	2	203	2.03.01.02.000	09.1/0	8	RS	140.000,00	PR	0,00	R	0,00	EP	140.000,00		

REGIONE
CAMPANIA

SPESA - ELENCO CAPITOLI

Cap.	Denominazione	Miss.	Prog.	Tit.	Macroaggr.	IV Livello Piano dei Conti	Cofog	Codice Id. Spesa UE	RESIDUI ATTIVI AL 1/1/2015 (RS)	PAGAMENTI IN C/RESIDUI (PR)	RIACCERTAMENTO RESIDUI (R)		RESIDUI PASSIVI DA ESERCIZI PRECEDENTI (EP=RS-PR+R)
									PREVISIONI DEFINITIVE DI COMPETENZA (CP)	PAGAMENTI IN C/COMPETENZA (PC)	IMPEGNI (I)	ECONOMIE DI COMPETENZA (ECP= CP- I -FPV)	RESIDUI PASSIVI DA ESERCIZIO DI COMPETENZA (EC= I - PC)
									PREVISIONI DEFINITIVE DI CASSA (CS)	TOTALE PAGAMENTI (TP=PR+PC)	FONDO PLURIENNALE VINCOLATO (FPV)		TOTALE RESIDUI PASSIVI DA RIPORTARE (TR=EP+EC)
	BARONIA PER LAVORI DI RISTRUTTURAZIONE DELLA SCUOLA MEDIA						9.2		CP 0,00 CS 140.000,00	PC 0,00 TP 0,00	I 0,00 FPV 0,00	ECP 0,00	EC 0,00 TR 140.000,00
4872	CONTRIBUTO AL COMUNE DI CASORIA PER LAVORI DI RECUPERO FUNZIONALE DEGLI SPAZI ASSOCIATIVI DELLA SCUOLA MEDIA	4	2	2	203	2.03.01.02.000	09.1/0 9.2	8	RS 90.000,00 CP 0,00 CS 90.000,00	PR 0,00 PC 0,00 TP 0,00	R 0,00 I 0,00 FPV 0,00	0,00 ECP 0,00	EP 90.000,00 EC 0,00 TR 90.000,00
4874	CONTRIBUTO AL COMUNE DI PORTICO DI CASERTA PER LAVORI DI RISTRUTTURAZIONE E AMPLIAMENTO	4	3	2	203	2.03.01.02.000	09:08	8	RS 60.000,00 CP 0,00 CS 60.000,00	PR 0,00 PC 0,00 TP 0,00	R 0,00 I 0,00 FPV 0,00	0,00 ECP 0,00	EP 60.000,00 EC 0,00 TR 60.000,00
4876	CONTRIBUTO AL COMUNE DI SERRARA FONTANA (NA) PER LAVORI DI MANUTENZIONE STRAORDINARIA ED	4	3	2	203	2.03.01.02.000	09:08	8	RS 120.000,00 CP 0,00 CS 120.000,00	PR 0,00 PC 0,00 TP 0,00	R 0,00 I 0,00 FPV 0,00	0,00 ECP 0,00	EP 120.000,00 EC 0,00 TR 120.000,00
5000	SPESE CORRENTI PER IL SOSTEGNO DI INIZIATIVE ED ATTIVITÀ FINALIZZATE ALLA PROMOZIONE E VALORIZZAZIONE DELLE	5	2	1	104	1.04.01.02.000	08:02	8	RS 299.927,00 CP 0,00 CS 299.927,00	PR 112.427,00 PC 0,00 TP 112.427,00	R -32.515,90 I 0,00 FPV 0,00	0,00 ECP 0,00	EP 154.984,10 EC 0,00 TR 154.984,10
5001	SPESE CORRENTI PER IL SOSTEGNO DI INIZIATIVE ED ATTIVITÀ FINALIZZATE ALLA PROMOZIONE E VALORIZZAZIONE DELLE	5	2	1	104	1.04.01.01.000	08:02	8	RS 40.000,00 CP 0,00 CS 40.000,00	PR 0,00 PC 0,00 TP 0,00	R -6.811,00 I 0,00 FPV 0,00	0,00 ECP 0,00	EP 33.189,00 EC 0,00 TR 33.189,00
5003	SPESE CORRENTI PER IL SOSTEGNO DI INIZIATIVE ED ATTIVITÀ FINALIZZATE ALLA PROMOZIONE E VALORIZZAZIONE DELLE	5	2	1	104	1.04.04.01.000	08:02	8	RS 70.000,00 CP 0,00 CS 70.000,00	PR 0,00 PC 0,00 TP 0,00	R -3.000,00 I 0,00 FPV 0,00	0,00 ECP 0,00	EP 67.000,00 EC 0,00 TR 67.000,00
5004	REALIZZAZIONE DI MOSTRE DI MATERIALE STORICO ED ARTISTICO. PROGETTI DI ANIMAZIONE BIBLIOTECARIA E	5	2	1	104	1.04.01.02.000	08:02	8	RS 201.133,00 CP 0,00 CS 201.133,00	PR 40.387,00 PC 0,00 TP 40.387,00	R -29.607,50 I 0,00 FPV 0,00	0,00 ECP 0,00	EP 131.138,50 EC 0,00 TR 131.138,50

REGIONE
CAMPANIA

SPESA - ELENCO CAPITOLI

Cap.	Denominazione	Miss.	Prog.	Tit.	Macroaggr.	IV Livello Piano dei Conti	Cofog	Codice Id. Spesa UE	RESIDUI ATTIVI AL 1/1/2015 (RS)		PAGAMENTI IN C/RESIDUI (PR)		RIACCERTAMENTO RESIDUI (R)				RESIDUI PASSIVI DA ESERCIZI PRECEDENTI (EP=RS-PR+R)	
									PREVISIONI DEFINITIVE DI COMPETENZA (CP)		PAGAMENTI IN C/COMPETENZA (PC)		IMPEGNI (I)		ECONOMIE DI COMPETENZA (ECP= CP- I -FPV)		RESIDUI PASSIVI DA ESERCIZIO DI COMPETENZA (EC= I - PC)	
									PREVISIONI DEFINITIVE DI CASSA (CS)		TOTALE PAGAMENTI (TP=PR+PC)		FONDO PLURIENNALE VINCOLATO (FPV)				TOTALE RESIDUI PASSIVI DA RIPORTARE (TR=EP+EC)	
5005	SPESE CORRENTI PER IL SOSTEGNO DI INIZIATIVE ED ATTIVITÀ FINALIZZATE ALLA PROMOZIONE E VALORIZZAZIONE DELLE	5	2	1	103	1.03.02.11.000	08:02	8	RS	31.998,40	PR	15.994,20	R	-10,00			EP	15.994,20
									CP	0,00	PC	0,00	I	0,00	ECP	0,00	EC	0,00
									CS	31.998,40	TP	15.994,20	FPV	0,00			TR	15.994,20
5006	SPESE CORRENTI PER IL SOSTEGNO DI INIZIATIVE ED ATTIVITÀ FINALIZZATE ALLA PROMOZIONE E VALORIZZAZIONE DEI	5	2	1	104	1.04.01.02.000	08:02	8	RS	307.034,04	PR	138.103,19	R	-6.461,39			EP	162.469,46
									CP	0,00	PC	0,00	I	0,00	ECP	0,00	EC	0,00
									CS	307.034,04	TP	138.103,19	FPV	0,00			TR	162.469,46
5007	REALIZZAZIONE DI MOSTRE DI MATERIALE STORICO ED ARTISTICO. PROGETTI DI ANIMAZIONE BIBLIOTECARIA E	5	2	1	104	1.04.01.01.000	08:02	8	RS	25.500,00	PR	0,00	R	-261,00			EP	25.239,00
									CP	0,00	PC	0,00	I	0,00	ECP	0,00	EC	0,00
									CS	25.500,00	TP	0,00	FPV	0,00			TR	25.239,00
5008	SPESE PER LA REALIZZAZIONE DI INTERVENTI DI COMPETENZA DELLA SOVRINTENDENZA REGIONALE AI BENI	5	2	1	104	1.04.01.02.000	08:02	8	RS	283.947,50	PR	182.071,57	R	-5.000,00			EP	96.875,93
									CP	0,00	PC	0,00	I	0,00	ECP	0,00	EC	0,00
									CS	283.947,50	TP	182.071,57	FPV	0,00			TR	96.875,93
5009	REALIZZAZIONE DI MOSTRE DI MATERIALE STORICO ED ARTISTICO. PROGETTI DI ANIMAZIONE BIBLIOTECARIA E	5	2	1	104	1.04.04.01.000	08:02	8	RS	90.000,00	PR	0,00	R	-85,50			EP	89.914,50
									CP	0,00	PC	0,00	I	0,00	ECP	0,00	EC	0,00
									CS	90.000,00	TP	0,00	FPV	0,00			TR	89.914,50
5010	SPESE DI INVESTIMENTO PER INTERVENTI DI SOSTEGNO E VALORIZZAZIONE DEI MUSEI APPARTENENTI A ENTI DI	5	2	2	203	2.03.01.02.000	08:02	8	RS	787.704,85	PR	480.566,73	R	-137.619,42			EP	169.518,70
									CP	0,00	PC	0,00	I	0,00	ECP	0,00	EC	0,00
									CS	774.098,72	TP	480.566,73	FPV	0,00			TR	169.518,70
5011	SPESE CORRENTI PER IL SOSTEGNO DI INIZIATIVE ED ATTIVITÀ FINALIZZATE ALLA PROMOZIONE E VALORIZZAZIONE DEI	5	2	1	104	1.04.01.01.000	08:02	8	RS	22.000,00	PR	0,00	R	0,00			EP	22.000,00
									CP	0,00	PC	0,00	I	0,00	ECP	0,00	EC	0,00
									CS	22.000,00	TP	0,00	FPV	0,00			TR	22.000,00
5013	SPESE CORRENTI PER IL SOSTEGNO DI	5	2	1	104	1.04.04.01.000	08:02	8	RS	214.000,00	PR	20.000,00	R	0,00			EP	194.000,00

REGIONE
CAMPANIA

SPESA - ELENCO CAPITOLI

Cap.	Denominazione	Miss.	Prog.	Tit.	Macroaggr.	IV Livello Piano dei Conti	Cofog	Codice Id. Spesa UE	RESIDUI ATTIVI AL 1/1/2015 (RS)	PAGAMENTI IN C/RESIDUI (PR)	RIACCERTAMENTO RESIDUI (R)		RESIDUI PASSIVI DA ESERCIZI PRECEDENTI (EP=RS-PR+R)
									PREVISIONI DEFINITIVE DI COMPETENZA (CP)	PAGAMENTI IN C/COMPETENZA (PC)	IMPEGNI (I)	ECONOMIE DI COMPETENZA (ECP= CP- I -FPV)	RESIDUI PASSIVI DA ESERCIZIO DI COMPETENZA (EC= I - PC)
									PREVISIONI DEFINITIVE DI CASSA (CS)	TOTALE PAGAMENTI (TP=PR+PC)	FONDO PLURIENNALE VINCOLATO (FPV)		TOTALE RESIDUI PASSIVI DA RIPORTARE (TR=EP+EC)
	INIZIATIVE ED ATTIVITÀ FINALIZZATE ALLA PROMOZIONE E VALORIZZAZIONE DEI								CP 0,00 CS 214.000,00	PC 0,00 TP 20.000,00	I 0,00 FPV 0,00	ECP 0,00	EC 0,00 TR 194.000,00
5015	ATTIVITÀ DI GESTIONE E ASSISTENZA INFORMATICA AL POLO SBN	5	2	1	103	1.03.02.19.000	08:02	4	RS 0,00 CP 40.000,00 CS 40.000,00	PR 0,00 PC 0,00 TP 0,00	R 0,00 I 36.478,58 FPV 0,00		EP 0,00 EC 36.478,58 TR 36.478,58
5016	SPESE DI INVESTIMENTO PER INTERVENTI DI SOSTEGNO ALLE BIBLIOTECHE DI ENTI DI AMMINISTRAZIONI LOCALI E DI TUTELA E	5	2	2	203	2.03.01.02.000	08:02	8	RS 326.368,62 CP 0,00 CS 326.368,62	PR 267.893,60 PC 0,00 TP 267.893,60	R -8.960,02 I 0,00 FPV 0,00		EP 49.515,00 EC 0,00 TR 49.515,00
5018	FONDO ANNUALE IN FAVORE DEL MUSEO CIVICO FILANGIERI DI NAPOLI (ART. 6, L.R. N. 19/1/2009).	5	2	2	203	2.03.04.01.000	08:02	8	RS 194.981,96 CP 0,00 CS 194.981,96	PR 115.061,91 PC 0,00 TP 115.061,91	R -11,00 I 0,00 FPV 0,00		EP 79.909,05 EC 0,00 TR 79.909,05
5020	CONTRIBUTO IN FAVORE DELLA FONDAZIONE IDIS - CITTÀ DELLA SCIENZA.	5	1	1	104	1.04.04.01.000	08:02	8	RS 0,00 CP 1.000.000,00 CS 1.000.000,00	PR 0,00 PC 0,00 TP 0,00	R 0,00 I 1.000.000,00 FPV 0,00		EP 0,00 EC 1.000.000,00 TR 1.000.000,00
5056	SPESE DI INVESTIMENTO PER INTERVENTI DI SOSTEGNO ALLE BIBLIOTECHE DI ENTI DELL'AMMINISTRAZIONE CENTRALE E DI	5	2	2	203	2.03.01.01.000	08:02	8	RS 33.276,50 CP 0,00 CS 33.276,50	PR 0,00 PC 0,00 TP 0,00	R 0,00 I 0,00 FPV 0,00		EP 33.276,50 EC 0,00 TR 33.276,50
5058	CONTRIBUTO AL CONSORZIO OSSERVATORIO DELL'APPENNINO MERIDIONALE CON SEDE PRESSO	16	1	1	104	1.04.01.02.000	04:02	8	RS 100.000,00 CP 170.000,00 CS 270.000,00	PR 70.000,00 PC 90.000,00 TP 160.000,00	R 0,00 I 154.937,00 FPV 0,00		EP 30.000,00 EC 64.937,00 TR 94.937,00
5070	SPESE DI INVESTIMENTO PER INTERVENTI DI SOSTEGNO E VALORIZZAZIONE DEI MUSEI DI ENTI DELL' AMMINISTRAZIONE	5	2	2	203	2.03.01.01.000	08:02	8	RS 10.000,00 CP 0,00 CS 10.000,00	PR 0,00 PC 0,00 TP 0,00	R 0,00 I 0,00 FPV 0,00		EP 10.000,00 EC 0,00 TR 10.000,00

REGIONE
CAMPANIA

SPESA - ELENCO CAPITOLI

Cap.	Denominazione	Miss.	Prog.	Tit.	Macroaggr.	IV Livello Piano dei Conti	Cofog	Codice Id. Spesa UE	RESIDUI ATTIVI AL 1/1/2015 (RS)		PAGAMENTI IN C/RESIDUI (PR)		RIACCERTAMENTO RESIDUI (R)		RESIDUI PASSIVI DA ESERCIZI PRECEDENTI (EP=RS-PR+R)			
									PREVISIONI DEFINITIVE DI COMPETENZA (CP)		PAGAMENTI IN C/COMPETENZA (PC)		IMPEGNI (I)		ECONOMIE DI COMPETENZA (ECP= CP- I -FPV)		RESIDUI PASSIVI DA ESERCIZIO DI COMPETENZA (EC= I - PC)	
									PREVISIONI DEFINITIVE DI CASSA (CS)		TOTALE PAGAMENTI (TP=PR+PC)		FONDO PLURIENNALE VINCOLATO (FPV)				TOTALE RESIDUI PASSIVI DA RIPORTARE (TR=EP+EC)	
5076	SPESE DI INVESTIMENTO PER INTERVENTI DI SOSTEGNO ALLE BIBLIOTECHE DI ISTITUZIONI SOCIALI PRIVATE E DI TUTELA E	5	2	2	203	2.03.04.01.000	08:02	8	RS	70.000,00	PR	0,00	R	-5.000,00	EP	65.000,00		
									CP	0,00	PC	0,00	I	0,00	ECP	0,00	EC	0,00
									CS	70.000,00	TP	0,00	FPV	0,00	TR	65.000,00		
5078	SPESE PER LA REALIZZAZIONE DI INTERVENTI DI COMPETENZA DELLA SOVRINTENDENZA REGIONALE AI BENI	5	2	1	104	1.04.01.01.000	08:02	8	RS	35.000,00	PR	0,00	R	0,00	EP	35.000,00		
									CP	0,00	PC	0,00	I	0,00	ECP	0,00	EC	0,00
									CS	35.000,00	TP	0,00	FPV	0,00	TR	35.000,00		
5080	SPESE DI INVESTIMENTO PER INTERVENTI DI SOSTEGNO E VALORIZZAZIONE DEI MUSEI DI ISTITUZIONI SOCIALI PRIVATE E DEL	5	2	2	203	2.03.04.01.000	08:02	8	RS	145.000,00	PR	0,00	R	0,00	EP	145.000,00		
									CP	0,00	PC	0,00	I	0,00	ECP	0,00	EC	0,00
									CS	145.000,00	TP	0,00	FPV	0,00	TR	145.000,00		
5082	SPESE PER LA REALIZZAZIONE DI INTERVENTI DI COMPETENZA DELLA SOVRINTENDENZA REGIONALE AI BENI	5	2	1	104	1.04.04.01.000	08:02	8	RS	54.150,00	PR	0,00	R	-7.762,50	EP	46.387,50		
									CP	0,00	PC	0,00	I	0,00	ECP	0,00	EC	0,00
									CS	54.150,00	TP	0,00	FPV	0,00	TR	46.387,50		
5098	SPESA PER L'ORGANIZZAZIONE E LO SVOLGIMENTO DELLA MANIFESTAZIONE "TEATRO FESTIVAL ITALIA" (D.G.R.C. N.1195	5	2	1	104	1.04.04.01.000	08:02	8	RS	970.538,92	PR	516.931,44	R	0,00	EP	453.607,48		
									CP	500.000,00	PC	0,00	I	500.000,00	ECP	0,00	EC	500.000,00
									CS	1.470.538,92	TP	516.931,44	FPV	0,00	TR	953.607,48		
5100	ENTE AUTONOMO FESTIVAL INTERNAZIONALE DEL CINEMA PER RAGAZZI DI GIFFONI VALLE PIANA - SPESE DI	5	2	2	203	2.03.04.01.000	08:02	8	RS	219.505,43	PR	185.665,19	R	0,00	EP	33.840,24		
									CP	0,00	PC	0,00	I	0,00	ECP	0,00	EC	0,00
									CS	219.505,43	TP	185.665,19	FPV	0,00	TR	33.840,24		
5104	ATTIVITA' DI PROMOZIONE CULTURALE (L.R. 14.3.2003, N. 7).	5	2	1	104	1.04.04.01.000	08:02	8	RS	2.090.083,34	PR	30.666,30	R	-980.000,00	EP	1.079.417,04		
									CP	391.167,40	PC	0,00	I	363.567,73	ECP	27.599,67	EC	363.567,73
									CS	2.481.250,74	TP	30.666,30	FPV	0,00	TR	1.442.984,77		
5105	ATTIVITA' ISTITUZIONALI DELLO	5	2	1	104	1.04.04.01.000	08:02	8	RS	45.000,00	PR	45.000,00	R	0,00	EP	0,00		

REGIONE
CAMPANIA

SPESA - ELENCO CAPITOLI

Cap.	Denominazione	Miss.	Prog.	Tit.	Macroaggr.	IV Livello Piano dei Conti	Cofog	Codice Id. Spesa UE	RESIDUI ATTIVI AL 1/1/2015 (RS)	PAGAMENTI IN C/RESIDUI (PR)	RIACCERTAMENTO RESIDUI (R)		RESIDUI PASSIVI DA ESERCIZI PRECEDENTI (EP=RS-PR+R)
									PREVISIONI DEFINITIVE DI COMPETENZA (CP)	PAGAMENTI IN C/COMPETENZA (PC)	IMPEGNI (I)	ECONOMIE DI COMPETENZA (ECP= CP- I -FPV)	RESIDUI PASSIVI DA ESERCIZIO DI COMPETENZA (EC= I - PC)
									PREVISIONI DEFINITIVE DI CASSA (CS)	TOTALE PAGAMENTI (TP=PR+PC)	FONDO PLURIENNALE VINCOLATO (FPV)		TOTALE RESIDUI PASSIVI DA RIPORTARE (TR=EP+EC)
	SPETTACOLO DI RILIEVO NAZIONALE.								CP 0,00	PC 0,00	I 0,00	ECP 0,00	EC 0,00
									CS 45.000,00	TP 45.000,00	FPV 0,00		TR 0,00
5106	CONTRIBUTI IN CONTO CAPITALE PER LA RISTRUTTURAZIONE, L'ADATTAMENTO E L'AMMODERNAMENTO DI IMMOBILI DI	5	2	2	203	2.03.03.03.000	08:02	8	RS 0,00	PR 0,00	R 0,00		EP 0,00
									CP 126.230,31	PC 0,00	I 126.230,31	ECP 0,00	EC 126.230,31
									CS 126.230,31	TP 0,00	FPV 0,00		TR 126.230,31
5108	CONTRIBUTI DELLA REGIONE CAMPANIA A FONDAZIONI E ASSOCIAZIONI (SPESA CORRENTE).	5	2	1	104	1.04.04.01.000	08:02	8	RS 349.000,00	PR 150.000,00	R 0,00		EP 199.000,00
									CP 350.000,00	PC 0,00	I 344.000,00	ECP 6.000,00	EC 344.000,00
									CS 699.000,00	TP 150.000,00	FPV 0,00		TR 543.000,00
5109	ATTIVITA' DI PROMOZIONE CULTURALE L.R. 14/03/2003 N. 7. TRASFERIMENTI CORRENTI AD ORGANI ED INCARICHI	5	2	1	103	1.03.02.01.000	08:02	8	RS 0,00	PR 0,00	R 0,00		EP 0,00
									CP 9.000,00	PC 0,00	I 7.187,80	ECP 1.812,20	EC 7.187,80
									CS 9.000,00	TP 0,00	FPV 0,00		TR 7.187,80
5113	CONTRIBUTO REGIONALE AL MUSEO CIVICOVILLA ARBUSTO DI LACCO AMENO (L.R. 15/02/2005, N.8)	5	2	1	104	1.04.01.02.000	08:02	8	RS 25.000,00	PR 0,00	R 0,00		EP 25.000,00
									CP 0,00	PC 0,00	I 0,00	ECP 0,00	EC 0,00
									CS 25.000,00	TP 0,00	FPV 0,00		TR 25.000,00
5118	CONTRIBUTO ALL'ENTE AUTONOMO FESTIVAL INTERNAZIONALE DEL CINEMA PER RAGAZZI DI GIFFONI VALLE PIANA	5	2	1	104	1.04.04.01.000	08:02	8	RS 300.000,00	PR 266.359,42	R 0,00		EP 33.640,58
									CP 300.000,00	PC 0,00	I 300.000,00	ECP 0,00	EC 300.000,00
									CS 600.000,00	TP 266.359,42	FPV 0,00		TR 333.640,58
5130	FINANZIAMENTO DEL PREMIO "NICOLA ROMEO" (ART. 27, COMMA 6, L.R. N. 23/2005).	5	2	1	104	1.04.01.02.000	08:02	8	RS 100.000,00	PR 0,00	R 0,00		EP 100.000,00
									CP 0,00	PC 0,00	I 0,00	ECP 0,00	EC 0,00
									CS 100.000,00	TP 0,00	FPV 0,00		TR 100.000,00
5140	L.R.39/85 PROVVEDIMENTI A FAVORE DELLE SCUOLE CAMPANE PER CONTRIBUIRE ALLO SVILUPPO DI UNA	4	6	1	104	1.04.01.01.000	09:06	8	RS 325.159,56	PR 288,78	R -5.322,24		EP 319.548,54
									CP 0,00	PC 0,00	I 0,00	ECP 0,00	EC 0,00
									CS 325.159,56	TP 288,78	FPV 0,00		TR 319.548,54

REGIONE
CAMPANIA

SPESA - ELENCO CAPITOLI

Cap.	Denominazione	Miss.	Prog.	Tit.	Macroaggr.	IV Livello Piano dei Conti	Cofog	Codice Id. Spesa UE	RESIDUI ATTIVI AL 1/1/2015 (RS)		PAGAMENTI IN C/RESIDUI (PR)		RIACCERTAMENTO RESIDUI (R)				RESIDUI PASSIVI DA ESERCIZI PRECEDENTI (EP=RS-PR+R)	
									PREVISIONI DEFINITIVE DI COMPETENZA (CP)		PAGAMENTI IN C/COMPETENZA (PC)		IMPEGNI (I)		ECONOMIE DI COMPETENZA (ECP= CP- I -FPV)		RESIDUI PASSIVI DA ESERCIZIO DI COMPETENZA (EC= I - PC)	
									PREVISIONI DEFINITIVE DI CASSA (CS)		TOTALE PAGAMENTI (TP=PR+PC)		FONDO PLURIENNALE VINCOLATO (FPV)				TOTALE RESIDUI PASSIVI DA RIPORTARE (TR=EP+EC)	
5141	PROMOZIONE E SOSTEGNO DELL'EDITORIA LIBRARIA REGIONALE E DELL'INFORMAZIONE LOCALE EX L.R. N. 13	5	2	1	104	1.04.03.99.000	08:02	8	RS CP CS	396.378,85 0,00 396.378,85	PR PC TP	0,00 0,00 0,00	R I FPV	0,00 0,00 0,00			EP EC TR	396.378,85 0,00 396.378,85
5142	PROMOZIONE CULTURALE NELL'AMBITO DELL'EDITORIA CAMPANA (L.R. 27.4.90, N. 30).	5	2	1	104	1.04.03.99.000	08:02	8	RS CP CS	149.967,80 31.856,19 181.823,99	PR PC TP	119.744,69 0,00 119.744,69	R I FPV	0,00 31.856,19 0,00			EP EC TR	30.223,11 31.856,19 62.079,30
5151	ATTIVITA' CONNESSE ALLA SICUREZZA, PREVENZIONE DEI RISCHI E REALIZZAZIONE DEI PROGRAMMI DI INVESTIMENTO PER LA	4	3	1	103	1.03.02.10.000	09:08	8	RS CP CS	8.000,00 72.000,00 80.000,00	PR PC TP	8.000,00 0,00 8.000,00	R I FPV	0,00 72.000,00 0,00			EP EC TR	0,00 72.000,00 72.000,00
5154	PROMOZIONE ED INCENTIVAZIONE DEI SERVIZI INFORMAGIOVANI E ISTITUZIONE DELLA RETE TERRITORIALE DELLE	6	2	1	104	1.04.01.02.000	08:01	8	RS CP CS	549.500,00 0,00 549.500,00	PR PC TP	50.000,00 0,00 50.000,00	R I FPV	-474.500,00 0,00 0,00			EP EC TR	25.000,00 0,00 25.000,00
5166	CONTRIBUTO AL COMUNE DI QUALIANO (NA) PER LA REALIZZAZIONE DI EVENTI PER LA VALORIZZAZIONE DEL TERRITORIO	5	2	1	104	1.04.01.02.000	08:02	8	RS CP CS	100.000,00 0,00 100.000,00	PR PC TP	0,00 0,00 0,00	R I FPV	0,00 0,00 0,00			EP EC TR	100.000,00 0,00 100.000,00
5168	CONTRIBUTO ALL'ISTITUTO FEMMINILE MONDRAGONE DI NAPOLI (ART. 44, L.R. 18 DEL 6/12/2000)	5	2	1	104	1.04.04.01.000	08:02	8	RS CP CS	45.000,00 258.228,00 303.228,00	PR PC TP	45.000,00 129.114,00 174.114,00	R I FPV	0,00 258.228,00 0,00			EP EC TR	0,00 129.114,00 129.114,00
5170	CONTRIBUTO AL COMUNE DI GIUGLIANO (NA) PER LA REALIZZAZIONE DEL PROGETTO "R...ESTATE A GIUGLIANO"	5	2	1	104	1.04.01.02.000	08:02	8	RS CP CS	130.000,00 0,00 130.000,00	PR PC TP	0,00 0,00 0,00	R I FPV	0,00 0,00 0,00			EP EC TR	130.000,00 0,00 130.000,00
5172	CONTRIBUTO AL GARANTE DEI DETENUTI	12	4	1	104	1.04.01.04.000	10:07	8	RS	300.000,00	PR	0,00	R	0,00			EP	300.000,00

REGIONE
CAMPANIA

SPESA - ELENCO CAPITOLI

Cap.	Denominazione	Miss.	Prog.	Tit.	Macroaggr.	IV Livello Piano dei Conti	Cofog	Codice Id. Spesa UE	RESIDUI ATTIVI AL 1/1/2015 (RS)	PAGAMENTI IN C/RESIDUI (PR)	RIACCERTAMENTO RESIDUI (R)		RESIDUI PASSIVI DA ESERCIZI PRECEDENTI (EP=RS-PR+R)
									PREVISIONI DEFINITIVE DI COMPETENZA (CP)	PAGAMENTI IN C/COMPETENZA (PC)	IMPEGNI (I)	ECONOMIE DI COMPETENZA (ECP= CP- I -FPV)	RESIDUI PASSIVI DA ESERCIZIO DI COMPETENZA (EC= I - PC)
									PREVISIONI DEFINITIVE DI CASSA (CS)	TOTALE PAGAMENTI (TP=PR+PC)	FONDO PLURIENNALE VINCOLATO (FPV)		TOTALE RESIDUI PASSIVI DA RIPORTARE (TR=EP+EC)
	DELLA CAMPANIA PER L'ATTUAZIONE DI UN PROGETTO SULLE CARCERI								CP 0,00 PC	0,00 I	0,00 ECP	0,00 EC	0,00
									CS 300.000,00 TP	0,00 FPV	0,00	TR	300.000,00
5174	ADESIONE ALLA ISTITUZIONE COMUNALE DI SAN GIORGIO A CREMANO. PREMIO "MASSIMO TROISI". L.R. 25/7/2002, N.14	5	2	1	104	1.04.01.02.000	08:02	8	RS 15.000,00 PR	0,00 R	0,00	EP	15.000,00
									CP 0,00 PC	0,00 I	0,00 ECP	0,00 EC	0,00
									CS 15.000,00 TP	0,00 FPV	0,00	TR	15.000,00
5176	CONTRIBUTO STRAORDINARIO ALL'ASSOCIAZIONE "DONNE E TURISMO" PER LA MANIFESTAZIONE "GALA' DELLA	5	2	1	104	1.04.04.01.000	08:02	8	RS 100.000,00 PR	40.000,00 R	0,00	EP	60.000,00
									CP 0,00 PC	0,00 I	0,00 ECP	0,00 EC	0,00
									CS 100.000,00 TP	40.000,00 FPV	0,00	TR	60.000,00
5187	FONDO FEI - AZIONE 9/2013 CAPACITY BUILDING INCARICHI PROFESSIONALI	12	4	2	202	2.02.03.05.000	10:07	3	RS 0,00 PR	0,00 R	0,00	EP	0,00
									CP 35.000,00 PC	31.900,00 I	31.900,00 ECP	3.100,00 EC	0,00
									CS 35.000,00 TP	31.900,00 FPV	0,00	TR	0,00
5188	CONTRIBUTO AL COMUNE DI PELLEZZANO PER AMMODERNAMENTO DELLA RETE SCOLASTICA	4	3	2	203	2.03.01.02.000	09:08	8	RS 70.000,00 PR	0,00 R	0,00	EP	70.000,00
									CP 0,00 PC	0,00 I	0,00 ECP	0,00 EC	0,00
									CS 70.000,00 TP	0,00 FPV	0,00	TR	70.000,00
5196	PROTOCOLLO D'INTESA REGIONE CAMPANIA-UNIVERSITA' DEGLI STUDI DI NAPOLI - PER CONTRIBUTO IN FAVORE	4	4	1	104	1.04.01.02.000	09:04	8	RS 120.000,00 PR	0,00 R	0,00	EP	120.000,00
									CP 0,00 PC	0,00 I	0,00 ECP	0,00 EC	0,00
									CS 120.000,00 TP	0,00 FPV	0,00	TR	120.000,00
5202	CONTRIBUTO PER LAVORI DI RISTRUTTURAZIONE ALLA CHIESA SAN GREGORIO MAGNO DI CRISPANO (NA)	5	1	2	203	2.03.04.01.000	08:02	8	RS 25.000,00 PR	0,00 R	0,00	EP	25.000,00
									CP 0,00 PC	0,00 I	0,00 ECP	0,00 EC	0,00
									CS 25.000,00 TP	0,00 FPV	0,00	TR	25.000,00
5206	CONTRIBUTO PER LAVORI DI RISTRUTTURAZIONE DELLA PARROCCHIA SACRO CUORE EUCARISTICO DI CARDITO	5	1	2	203	2.03.04.01.000	08:02	8	RS 24.893,48 PR	0,00 R	0,00	EP	24.893,48
									CP 0,00 PC	0,00 I	0,00 ECP	0,00 EC	0,00
									CS 24.893,48 TP	0,00 FPV	0,00	TR	24.893,48

REGIONE
CAMPANIA

SPESA - ELENCO CAPITOLI

Cap.	Denominazione	Miss.	Prog.	Tit.	Macroaggr.	IV Livello Piano dei Conti	Cofog	Codice Id. Spesa UE	RESIDUI ATTIVI AL 1/1/2015 (RS)		PAGAMENTI IN C/RESIDUI (PR)		RIACCERTAMENTO RESIDUI (R)				RESIDUI PASSIVI DA ESERCIZI PRECEDENTI (EP=RS-PR+R)	
									PREVISIONI DEFINITIVE DI COMPETENZA (CP)		PAGAMENTI IN C/COMPETENZA (PC)		IMPEGNI (I)		ECONOMIE DI COMPETENZA (ECP= CP- I -FPV)		RESIDUI PASSIVI DA ESERCIZIO DI COMPETENZA (EC= I - PC)	
									PREVISIONI DEFINITIVE DI CASSA (CS)		TOTALE PAGAMENTI (TP=PR+PC)		FONDO PLURIENNALE VINCOLATO (FPV)				TOTALE RESIDUI PASSIVI DA RIPORTARE (TR=EP+EC)	
5208	CONTRIBUTO AL COMUNE DI PELLEZZANO (SA) PER IL COMPLETAMENTO DELLA RETE DELLA CULTURA - SPETTACOLO DEI TRE	5	2	1	104	1.04.01.02.000	08:02	8	RS	113.945,02	PR	0,00	R	-2.890,05			EP	111.054,97
									CP	0,00	PC	0,00	I	0,00	ECP	0,00	EC	0,00
									CS	113.945,02	TP	0,00	FPV	0,00			TR	111.054,97
5210	CONTRIBUTO AL COMUNE DI CAVA DE' TIRRENI (SA) PER LE CELEBRAZIONI DEL MILLENNIO DELL'ABBZIA BENEDETTINA	5	2	1	104	1.04.01.02.000	08:02	8	RS	26.000,00	PR	0,00	R	0,00			EP	26.000,00
									CP	0,00	PC	0,00	I	0,00	ECP	0,00	EC	0,00
									CS	26.000,00	TP	0,00	FPV	0,00			TR	26.000,00
5222	CONTRIBUTO STRAORDINARIO ALLA CURIA DI NAPOLI PER SVILUPPARE E FAVORIRE LA PASTORALE DEGLI UNIVERSITARI. (ART. 1,	5	2	1	104	1.04.01.02.000	08:02	8	RS	150.000,00	PR	0,00	R	0,00			EP	150.000,00
									CP	0,00	PC	0,00	I	0,00	ECP	0,00	EC	0,00
									CS	150.000,00	TP	0,00	FPV	0,00			TR	150.000,00
5224	CONTRIBUTO STRAORDINARIO ALLA DIOCESI DI ACERRA PER LAVORI DI RESTAURO E RISANAMENTO	5	1	2	203	2.03.04.01.000	08:02	8	RS	131.250,00	PR	0,00	R	0,00			EP	131.250,00
									CP	0,00	PC	0,00	I	0,00	ECP	0,00	EC	0,00
									CS	131.250,00	TP	0,00	FPV	0,00			TR	131.250,00
5226	CONTRIBUTO ALLA DIOCESI DI TEANO - CALVI PER IL RIFACIMENTO ED IL RESTAURO DI EDIFICI DI CULTO. (ART. 1,	5	1	2	203	2.03.04.01.000	08:02	8	RS	37.608,06	PR	35.161,94	R	0,00			EP	2.446,12
									CP	0,00	PC	0,00	I	0,00	ECP	0,00	EC	0,00
									CS	37.608,06	TP	35.161,94	FPV	0,00			TR	2.446,12
5228	CONTRIBUTO AL COMUNE DI SCAFATI (SA) PER LA PROMOZIONE E LA REALIZZAZIONE DI EVENTI CULTURALI	5	2	1	104	1.04.01.02.000	08:02	8	RS	180.000,00	PR	0,00	R	0,00			EP	180.000,00
									CP	0,00	PC	0,00	I	0,00	ECP	0,00	EC	0,00
									CS	180.000,00	TP	0,00	FPV	0,00			TR	180.000,00
5230	CONTRIBUTO AL COMUNE DI MONTEVERDE (AV) PER LA REALIZZAZIONE DEL PROGETTO BORGO DELLA	5	2	1	104	1.04.01.02.000	08:02	8	RS	62.978,78	PR	0,00	R	-4.371,38			EP	58.607,40
									CP	0,00	PC	0,00	I	0,00	ECP	0,00	EC	0,00
									CS	62.978,78	TP	0,00	FPV	0,00			TR	58.607,40
5236	CONTRIBUTO AL TEATRO SAN CARLO	5	2	1	104	1.04.03.99.000	08:02	8	RS	1.500.000,00	PR	0,00	R	0,00			EP	1.500.000,00

REGIONE
CAMPANIA

SPESA - ELENCO CAPITOLI

Cap.	Denominazione	Miss.	Prog.	Tit.	Macroaggr.	IV Livello Piano dei Conti	Cofog	Codice Id. Spesa UE	RESIDUI ATTIVI AL 1/1/2015 (RS)	PAGAMENTI IN C/RESIDUI (PR)	RIACCERTAMENTO RESIDUI (R)		RESIDUI PASSIVI DA ESERCIZI PRECEDENTI (EP=RS-PR+R)
									PREVISIONI DEFINITIVE DI COMPETENZA (CP)	PAGAMENTI IN C/COMPETENZA (PC)	IMPEGNI (I)	ECONOMIE DI COMPETENZA (ECP= CP- I -FPV)	RESIDUI PASSIVI DA ESERCIZIO DI COMPETENZA (EC= I - PC)
									PREVISIONI DEFINITIVE DI CASSA (CS)	TOTALE PAGAMENTI (TP=PR+PC)	FONDO PLURIENNALE VINCOLATO (FPV)		TOTALE RESIDUI PASSIVI DA RIPORTARE (TR=EP+EC)
									CP 0,00	PC 0,00	I 0,00	ECP 0,00	EC 0,00
									CS 1.500.000,00	TP 0,00	FPV 0,00		TR 1.500.000,00
5240	VALORIZZAZIONE DEI LUOGHI AD ALTA IMPORTANZA STORICA PER L'UNITA? D'ITALIA E LA MEMORIA DELLA GUERRA DI	5	2	1	104	1.04.01.02.000	08:02	8	RS 50.000,00	PR 0,00	R -50.000,00		EP 0,00
									CP 0,00	PC 0,00	I 0,00	ECP 0,00	EC 0,00
									CS 50.000,00	TP 0,00	FPV 0,00		TR 0,00
5242	CONTRIBUTO AL TEATRO MERCADANTE	5	2	1	104	1.04.03.99.000	08:02	8	RS 691.951,03	PR 150.000,00	R 0,00		EP 541.951,03
									CP 100.000,00	PC 0,00	I 100.000,00	ECP 0,00	EC 100.000,00
									CS 791.951,03	TP 150.000,00	FPV 0,00		TR 641.951,03
5246	SCABEC SPA - SERVIZI IN FAVORE DELLA FONDAZIONE DONNAREGINA PER LE ARTI CONTEMPORANEE E MUSEO MADRE.	5	2	1	104	1.04.03.02.000	08:02	8	RS 2.102.371,95	PR 2.102.371,95	R 0,00		EP 0,00
									CP 1.221.080,36	PC 0,00	I 1.221.080,36	ECP 0,00	EC 1.221.080,36
									CS 3.323.452,31	TP 2.102.371,95	FPV 0,00		TR 1.221.080,36
5248	CONTRIBUTO IN FAVORE DELLA FONDAZIONE RAVELLO.	5	2	1	104	1.04.03.02.000	08:02	8	RS 325.000,00	PR 75.000,00	R 0,00		EP 250.000,00
									CP 100.000,00	PC 0,00	I 100.000,00	ECP 0,00	EC 100.000,00
									CS 425.000,00	TP 75.000,00	FPV 0,00		TR 350.000,00
5262	INTERVENTI NEL SETTORE CULTURALE	5	2	1	104	1.04.04.01.000	08:02	8	RS 25.000,00	PR 25.000,00	R 0,00		EP 0,00
									CP 0,00	PC 0,00	I 0,00	ECP 0,00	EC 0,00
									CS 25.000,00	TP 25.000,00	FPV 0,00		TR 0,00
5270	CONTRIBUTO IN FAVORE DEL TEATRO TRIANON VIVIANI.	5	2	1	104	1.04.03.99.000	08:02	8	RS 137.908,12	PR 0,00	R 0,00		EP 137.908,12
									CP 500.000,00	PC 465.237,48	I 500.000,00	ECP 0,00	EC 34.762,52
									CS 637.908,12	TP 465.237,48	FPV 0,00		TR 172.670,64
5272	CONTRIBUTO AL MUSEO ARCHEOLOGICO VIRTUALE MAV PER LA REALIZZAZIONE DI UN PROGETTO INTERNAZIONALE.	5	2	1	104	1.04.04.01.000	08:02	8	RS 100.000,00	PR 100.000,00	R 0,00		EP 0,00
									CP 100.000,00	PC 0,00	I 100.000,00	ECP 0,00	EC 100.000,00
									CS 200.000,00	TP 100.000,00	FPV 0,00		TR 100.000,00

REGIONE
CAMPANIA

SPESA - ELENCO CAPITOLI

Cap.	Denominazione	Miss.	Prog.	Tit.	Macroaggr.	IV Livello Piano dei Conti	Cofog	Codice Id. Spesa UE	RESIDUI ATTIVI AL 1/1/2015 (RS)		PAGAMENTI IN C/RESIDUI (PR)		RIACCERTAMENTO RESIDUI (R)				RESIDUI PASSIVI DA ESERCIZI PRECEDENTI (EP=RS-PR+R)	
									PREVISIONI DEFINITIVE DI COMPETENZA (CP)		PAGAMENTI IN C/COMPETENZA (PC)		IMPEGNI (I)		ECONOMIE DI COMPETENZA (ECP= CP- I -FPV)		RESIDUI PASSIVI DA ESERCIZIO DI COMPETENZA (EC= I - PC)	
									PREVISIONI DEFINITIVE DI CASSA (CS)		TOTALE PAGAMENTI (TP=PR+PC)		FONDO PLURIENNALE VINCOLATO (FPV)				TOTALE RESIDUI PASSIVI DA RIPORTARE (TR=EP+EC)	
5274	CONTRIBUTO ALL'ASSOCIAZIONE NAPOLI CAPITALE EUROPEA DELLA MUSICA (ANCEM) PER LA REALIZZAZIONE DI	5	2	1	104	1.04.04.01.000	08:02	8	RS	86.000,00	PR	86.000,00	R	0,00			EP	0,00
									CP	0,00	PC	0,00	I	0,00	ECP	0,00	EC	0,00
									CS	86.000,00	TP	86.000,00	FPV	0,00			TR	0,00
5276	CONTRIBUTO ALL' ASSOCIAZIONE "AMICI DELLO SPETTACOLO" DI NAPOLI PER LA REALIZZAZIONE DI EVENTI TEATRALI.	5	2	1	104	1.04.04.01.000	08:02	8	RS	19.500,00	PR	0,00	R	0,00			EP	19.500,00
									CP	0,00	PC	0,00	I	0,00	ECP	0,00	EC	0,00
									CS	19.500,00	TP	0,00	FPV	0,00			TR	19.500,00
5290	CONTRIBUTO STRAORDINARIO ALLA CHIESA MADRE NEL COMUNE DI BAIANO (AV)	5	1	2	203	2.03.04.01.000	08:02	8	RS	200.000,00	PR	0,00	R	0,00			EP	200.000,00
									CP	0,00	PC	0,00	I	0,00	ECP	0,00	EC	0,00
									CS	200.000,00	TP	0,00	FPV	0,00			TR	200.000,00
5304	CONTRIBUTO REGIONALE ALLA FONDAZIONE "LA COLOMBAIA" DI LUCHINO VISCONTI DI FORIO (L.R. 15 FEBBRAIO 2005,	5	1	1	104	1.04.04.01.000	08:02	8	RS	156.250,00	PR	7.685,97	R	0,00			EP	148.564,03
									CP	0,00	PC	0,00	I	0,00	ECP	0,00	EC	0,00
									CS	156.250,00	TP	7.685,97	FPV	0,00			TR	148.564,03
5305	SPESE PER PAGAMENTO INCENTIVO AL PERSONALE	8	1	1	101	1.01.01.01.000	06:02	8	RS	0,00	PR	0,00	R	0,00			EP	0,00
									CP	4.000,00	PC	0,00	I	3.758,50	ECP	241,50	EC	3.758,50
									CS	4.000,00	TP	0,00	FPV	0,00			TR	3.758,50
5306	CONTRIBUTI SOCIALI A CARICO DELL'ENTE SU PAGAMENTO INCENTIVO	8	1	1	101	1.01.02.01.000	06:02	8	RS	0,00	PR	0,00	R	0,00			EP	0,00
									CP	2.000,00	PC	0,00	I	1.558,54	ECP	441,46	EC	1.558,54
									CS	2.000,00	TP	0,00	FPV	0,00			TR	1.558,54
5307	IRAP A CARICO DELL'ENTE SU PAGAMENTO INCENTIVO AL PERSONALE INTERNO ED AL PERSONALE ESTERNO	8	1	1	102	1.02.01.01.000	06:02	8	RS	0,00	PR	0,00	R	0,00			EP	0,00
									CP	800,00	PC	0,00	I	677,61	ECP	122,39	EC	677,61
									CS	800,00	TP	0,00	FPV	0,00			TR	677,61
5325	ATTIVITA' DI STUDIO, VALORIZZAZIONE,	9	5	1	103	1.03.02.02.000	05:04	8	RS	0,00	PR	0,00	R	0,00			EP	0,00

REGIONE
CAMPANIA

SPESA - ELENCO CAPITOLI

Cap.	Denominazione	Miss.	Prog.	Tit.	Macroaggr.	IV Livello Piano dei Conti	Cofog	Codice Id. Spesa UE	RESIDUI ATTIVI AL 1/1/2015 (RS)		PAGAMENTI IN C/RESIDUI (PR)		RIACCERTAMENTO RESIDUI (R)			RESIDUI PASSIVI DA ESERCIZI PRECEDENTI (EP=RS-PR+R)		
									PREVISIONI DEFINITIVE DI COMPETENZA (CP)		PAGAMENTI IN C/COMPETENZA (PC)		IMPEGNI (I)		ECONOMIE DI COMPETENZA (ECP= CP- I -FPV)		RESIDUI PASSIVI DA ESERCIZIO DI COMPETENZA (EC= I - PC)	
									PREVISIONI DEFINITIVE DI CASSA (CS)		TOTALE PAGAMENTI (TP=PR+PC)		FONDO PLURIENNALE VINCOLATO (FPV)			TOTALE RESIDUI PASSIVI DA RIPORTARE (TR=EP+EC)		
	MONITORAGGIO E VIGILANZA BENI PAESISTICI ED AMBIENTALI.								CP	10.000,00	PC	0,00	I	0,00	ECP	10.000,00	EC	0,00
									CS	10.000,00	TP	0,00	FPV	0,00			TR	0,00
5334	FONDO PER IL CONTRASTO ALL'ABUSIVISMO EDILIZIO E PER LA RIQUALIFICAZIONE DEI TERRITORI	8	1	2	205	2.05.99.99.000	06:02	8	RS	184.104,62	PR	92.833,23	R	0,00			EP	91.271,39
									CP	1.939.336,62	PC	0,00	I	0,00	ECP	1.000.000,00	EC	0,00
									CS	2.123.441,24	TP	92.833,23	FPV	939.336,62		TR	91.271,39	
5335	FONDO PER IL CONTRASTO ALL'ABUSIVISMO EDILIZIO E PER LA RIQUALIFICAZIONE DEI TERRITORI	8	1	1	103	1.03.02.10.000	06:02	8	RS	0,00	PR	0,00	R	0,00			EP	0,00
									CP	30.000,00	PC	4.213,05	I	4.213,05	ECP	25.786,95	EC	0,00
									CS	30.000,00	TP	4.213,05	FPV	0,00		TR	0,00	
5337	FONDO PER IL CONTRASTO ALL'ABUSIVISMO EDILIZIO E PER LA RIQUALIFICAZIONE DEI TERRITORI	8	1	1	110	1.10.99.99.000	06:02	8	RS	0,00	PR	0,00	R	0,00			EP	0,00
									CP	110.000,00	PC	87.601,58	I	87.601,58	ECP	22.398,42	EC	0,00
									CS	110.000,00	TP	87.601,58	FPV	0,00		TR	0,00	
5338	PROGETTAZIONE E FUNZIONAMENTO DELL'INIZIATIVA ART-CARD.	5	2	1	103	1.03.02.99.000	08:02	8	RS	1.000.000,00	PR	0,00	R	0,00			EP	1.000.000,00
									CP	1.000.000,00	PC	0,00	I	1.000.000,00	ECP	0,00	EC	1.000.000,00
									CS	2.000.000,00	TP	0,00	FPV	0,00		TR	2.000.000,00	
5356	ATTUAZIONE DEL PROGRAMMA SPECIALE DENOMINATO LAGHETTI DI CASTELVOLTURNO - TRASFERIMENTI	9	5	1	104	1.04.01.02.000	05:04	8	RS	1.368.742,99	PR	0,00	R	0,00			EP	1.368.742,99
									CP	0,00	PC	0,00	I	0,00	ECP	0,00	EC	0,00
									CS	1.368.742,99	TP	0,00	FPV	0,00		TR	1.368.742,99	
5363	POIN (FESR 2007/2013) "ATTRATTORI CULTURALI, NATURALI E TURISMO" RIMBORSO SPESE DI MISSIONE AL	7	2	1	103	1.03.02.02.000	04:07	3	RS	0,00	PR	0,00	R	0,00			EP	0,00
									CP	35.000,00	PC	864,60	I	864,60	ECP	34.135,40	EC	0,00
									CS	35.000,00	TP	864,60	FPV	0,00		TR	0,00	
5366	CONTRIBUTO AL COMUNE DI PIANA DI MONTE VERNA PER MANIFESTAZIONI CULTURALI	5	2	1	104	1.04.01.02.000	08:02	8	RS	50.000,00	PR	48.671,67	R	-1.328,33			EP	0,00
									CP	0,00	PC	0,00	I	0,00	ECP	0,00	EC	0,00
									CS	50.000,00	TP	48.671,67	FPV	0,00		TR	0,00	

REGIONE
CAMPANIA

SPESA - ELENCO CAPITOLI

Cap.	Denominazione	Miss.	Prog.	Tit.	Macroaggr.	IV Livello Piano dei Conti	Cofog	Codice Id. Spesa UE	RESIDUI ATTIVI AL 1/1/2015 (RS)		PAGAMENTI IN C/RESIDUI (PR)		RIACCERTAMENTO RESIDUI (R)				RESIDUI PASSIVI DA ESERCIZI PRECEDENTI (EP=RS-PR+R)	
									PREVISIONI DEFINITIVE DI COMPETENZA (CP)		PAGAMENTI IN C/COMPETENZA (PC)		IMPEGNI (I)		ECONOMIE DI COMPETENZA (ECP= CP- I -FPV)		RESIDUI PASSIVI DA ESERCIZIO DI COMPETENZA (EC= I - PC)	
									PREVISIONI DEFINITIVE DI CASSA (CS)		TOTALE PAGAMENTI (TP=PR+PC)		FONDO PLURIENNALE VINCOLATO (FPV)				TOTALE RESIDUI PASSIVI DA RIPORTARE (TR=EP+EC)	
5367	ASSISTENZA TECNICA REGIONALE - POI - ENERGIA 2007/2013.	17	2	2	202	2.02.03.99.000	04:03	4	RS	325.000,00	PR	279.500,00	R	0,00			EP	45.500,00
									CP	325.000,00	PC	0,00	I	0,00	ECP	325.000,00	EC	0,00
									CS	650.000,00	TP	279.500,00	FPV	0,00			TR	45.500,00
5368	SPESE PER LA COSTITUZIONE ED IL FUNZIONAMENTO DI FORME ASSOCIATIVE E DI COOPERAZIONE TRA EE.LL. COSTITUITE	5	2	1	104	1.04.01.02.000	08:02	8	RS	0,00	PR	0,00	R	0,00			EP	0,00
									CP	1.000.000,00	PC	0,00	I	1.000.000,00	ECP	0,00	EC	1.000.000,00
									CS	1.000.000,00	TP	0,00	FPV	0,00			TR	1.000.000,00
5369	POIN (FESR) 2007-2013 "ATTRATTORI CULTURALI, NATURALI E TURISMO" - ASSE III	7	1	2	202	2.02.03.05.000	04:07	4	RS	0,00	PR	0,00	R	0,00			EP	0,00
									CP	1.036.413,15	PC	623.215,09	I	623.215,09	ECP	413.198,06	EC	0,00
									CS	1.036.413,15	TP	623.215,09	FPV	0,00			TR	0,00
5371	POIN (FESR) 2007-2013 "ATTRATTORI CULTURALI, NATURALI E TURISMO" - IRAP	7	1	1	102	1.02.01.01.000	04:07	4	RS	0,00	PR	0,00	R	0,00			EP	0,00
									CP	74.216,15	PC	11.213,81	I	11.213,81	ECP	63.002,34	EC	0,00
									CS	74.216,15	TP	11.213,81	FPV	0,00			TR	0,00
5373	POIN (FESR) 2007-2013 "ATTRATTORI CULTURALI, NATURALI E TURISMO" - INPS INAIL E ALTRI ONERI PREVIDENZIALI	7	1	1	101	1.01.02.01.000	04:07	4	RS	0,00	PR	0,00	R	0,00			EP	0,00
									CP	166.197,00	PC	27.018,72	I	27.399,98	ECP	138.797,02	EC	381,26
									CS	166.197,00	TP	27.018,72	FPV	0,00			TR	381,26
5375	POIN "ATTRATTORI CULTURALI, NATURALI E TURISMO" - LINEA DI INTERVENTO II.2.1 "AZIONI ISTITUZIONALI DI PROMOZIONE	7	2	2	203	2.03.01.02.000	04:07	4	RS	333.450,00	PR	302.380,06	R	-31.069,94			EP	0,00
									CP	976.000,00	PC	636.665,65	I	636.665,65	ECP	339.334,35	EC	0,00
									CS	1.309.450,00	TP	939.045,71	FPV	0,00			TR	0,00
5377	POIN "ATTRATTORI CULTURALI, NATURALI E TURISMO" - LINEA DI INTERVENTO II.2.1 "AZIONI ISTITUZIONALI DI PROMOZIONE	7	2	2	203	2.03.03.01.000	04:07	4	RS	300.950,00	PR	300.950,00	R	0,00			EP	0,00
									CP	3.424.000,00	PC	2.911.926,62	I	2.911.926,62	ECP	512.073,38	EC	0,00
									CS	3.724.950,00	TP	3.212.876,62	FPV	0,00			TR	0,00
5378	INFRASTRUTTURE TECNOLOGICHE PER LA	3	2	2	203	2.03.01.02.000	03:06	8	RS	0,00	PR	0,00	R	0,00			EP	0,00

REGIONE
CAMPANIA

SPESA - ELENCO CAPITOLI

Cap.	Denominazione	Miss.	Prog.	Tit.	Macroaggr.	IV Livello Piano dei Conti	Cofog	Codice Id. Spesa UE	RESIDUI ATTIVI AL 1/1/2015 (RS)		PAGAMENTI IN C/RESIDUI (PR)		RIACCERTAMENTO RESIDUI (R)				RESIDUI PASSIVI DA ESERCIZI PRECEDENTI (EP=RS-PR+R)	
									PREVISIONI DEFINITIVE DI COMPETENZA (CP)		PAGAMENTI IN C/COMPETENZA (PC)		IMPEGNI (I)		ECONOMIE DI COMPETENZA (ECP= CP- I -FPV)		RESIDUI PASSIVI DA ESERCIZIO DI COMPETENZA (EC= I - PC)	
									PREVISIONI DEFINITIVE DI CASSA (CS)		TOTALE PAGAMENTI (TP=PR+PC)		FONDO PLURIENNALE VINCOLATO (FPV)				TOTALE RESIDUI PASSIVI DA RIPORTARE (TR=EP+EC)	
	SICUREZZA DELLA CITTA' DI NAPOLI E DEL SUO PATRIMONIO CULTURALE.								CP	1.500.000,00	PC	0,00	I	0,00	ECP	1.500.000,00	EC	0,00
									CS	1.500.000,00	TP	0,00	FPV	0,00			TR	0,00
5380	CONTRIBUTO STRAORDINARIO ALL'AZIENDA AUTONOMA DI CURA E SOGGIORNO DI ISCHIA PER LA	5	2	1	104	1.04.01.02.000	08:02	8	RS	28.709,18	PR	0,00	R	-28.709,18			EP	0,00
									CP	0,00	PC	0,00	I	0,00	ECP	0,00	EC	0,00
									CS	28.709,18	TP	0,00	FPV	0,00			TR	0,00
5384	CONTRIBUTO ALLA FONDAZIONE "A VOCE D'E CREATURE" CON SEDE IN NAPOLI E POMPEI	5	2	1	104	1.04.04.01.000	08:02	8	RS	25.000,00	PR	25.000,00	R	0,00			EP	0,00
									CP	0,00	PC	0,00	I	0,00	ECP	0,00	EC	0,00
									CS	25.000,00	TP	25.000,00	FPV	0,00			TR	0,00
5386	CONTRIBUTO AL COMUNE DI CARINOLA PER I PREMI GIORNALISTICI LETTERARI	5	2	1	104	1.04.04.01.000	08:02	8	RS	15.000,00	PR	0,00	R	0,00			EP	15.000,00
									CP	0,00	PC	0,00	I	0,00	ECP	0,00	EC	0,00
									CS	15.000,00	TP	0,00	FPV	0,00			TR	15.000,00
5388	CONTRIBUTO ALLA PARROCCHIA SAN PIETRO APOSTOLO IN CONCA DELLA CAMPANIA PER IL RESTAURO DI OPERE	5	1	1	104	1.04.04.01.000	08:02	8	RS	10.000,00	PR	0,00	R	0,00			EP	10.000,00
									CP	0,00	PC	0,00	I	0,00	ECP	0,00	EC	0,00
									CS	10.000,00	TP	0,00	FPV	0,00			TR	10.000,00
5390	CONTRIBUTO ALLA DIOCESI DELLA BADIA DI CAVA DE' TIRRENI PER IL RESTAURO DELL'ORGANO A CANNE DELL'ABBAZIA	5	1	2	203	2.03.04.01.000	08:02	8	RS	58.053,33	PR	58.053,33	R	0,00			EP	0,00
									CP	0,00	PC	0,00	I	0,00	ECP	0,00	EC	0,00
									CS	58.053,33	TP	58.053,33	FPV	0,00			TR	0,00
5392	CONTRIBUTO AL COMUNE DI PELLEZZANO PER IL RIFACIMENTO DEL CAMPANILE	5	1	2	203	2.03.04.01.000	08:02	8	RS	100.000,00	PR	0,00	R	0,00			EP	100.000,00
									CP	0,00	PC	0,00	I	0,00	ECP	0,00	EC	0,00
									CS	100.000,00	TP	0,00	FPV	0,00			TR	100.000,00
5394	CONTRIBUTO ALLA FONDAZIONE ANNALI DELL'ARCHITETTURA E DELLE CITTÀ	5	2	1	104	1.04.04.01.000	08:02	8	RS	130.000,00	PR	48.923,86	R	0,00			EP	81.076,14
									CP	0,00	PC	0,00	I	0,00	ECP	0,00	EC	0,00
									CS	130.000,00	TP	48.923,86	FPV	0,00			TR	81.076,14

REGIONE
CAMPANIA

SPESA - ELENCO CAPITOLI

Cap.	Denominazione	Miss.	Prog.	Tit.	Macroaggr.	IV Livello Piano dei Conti	Cofog	Codice Id. Spesa UE	RESIDUI ATTIVI AL 1/1/2015 (RS)		PAGAMENTI IN C/RESIDUI (PR)		RIACCERTAMENTO RESIDUI (R)				RESIDUI PASSIVI DA ESERCIZI PRECEDENTI (EP=RS-PR+R)	
									PREVISIONI DEFINITIVE DI COMPETENZA (CP)		PAGAMENTI IN C/COMPETENZA (PC)		IMPEGNI (I)		ECONOMIE DI COMPETENZA (ECP= CP- I -FPV)		RESIDUI PASSIVI DA ESERCIZIO DI COMPETENZA (EC= I - PC)	
									PREVISIONI DEFINITIVE DI CASSA (CS)		TOTALE PAGAMENTI (TP=PR+PC)		FONDO PLURIENNALE VINCOLATO (FPV)				TOTALE RESIDUI PASSIVI DA RIPORTARE (TR=EP+EC)	
5398	CONTRIBUTO AL COMUNE DI MONDRAGONE (CE) PER LAVORI DI RESTAURO DEL PALAZZO DUCALE.	5	1	2	203	2.03.01.02.000	08:02	8	RS	150.000,00	PR	0,00	R	0,00			EP	150.000,00
									CP	0,00	PC	0,00	I	0,00	ECP	0,00	EC	0,00
									CS	150.000,00	TP	0,00	FPV	0,00			TR	150.000,00
5414	FONDI DELLO STATO PER L'ATTUAZIONE DEI PROGETTI SPECIALI EX ART. 26 L. 845/78	15	2	2	203	2.03.04.01.000	09:03	3	RS	10.071.734,00	PR	0,00	R	0,00			EP	10.071.734,00
									CP	0,00	PC	0,00	I	0,00	ECP	0,00	EC	0,00
									CS	10.071.734,00	TP	0,00	FPV	0,00			TR	10.071.734,00
5418	PROGRAMMA COMUNITARIO DI APPRENDIMENTO PERMANENTE 2007 - 13 SOTTOPROGRAMMA L. DA VINCI -	15	2	2	203	2.03.01.02.000	09:03	3	RS	14.952,62	PR	0,00	R	-14.952,62			EP	0,00
									CP	0,00	PC	0,00	I	0,00	ECP	0,00	EC	0,00
									CS	14.952,62	TP	0,00	FPV	0,00			TR	0,00
5428	PROGRAMMA COMUNITARIO DI APPRENDIMENTO PERMANENTE 2007 - 13 SOTTOPROGRAMMA L. DA VINCI -	15	2	2	203	2.03.01.02.000	09:03	3	RS	20.842,18	PR	0,00	R	-20.842,18			EP	0,00
									CP	0,00	PC	0,00	I	0,00	ECP	0,00	EC	0,00
									CS	20.842,18	TP	0,00	FPV	0,00			TR	0,00
5436	FONDI DEL MINISTERO PER L'ATTUAZIONE DEI PROGETTI PER L'OBBLIGO FORMATIVO (LEGGE N. 144/99) - CONTRIBUTI ALLE	4	2	2	203	2.03.01.02.000	09.1/0 9.2	8	RS	11.768.946,10	PR	0,00	R	0,00			EP	11.768.946,10
									CP	565.196,10	PC	0,00	I	0,00	ECP	565.196,10	EC	0,00
									CS	12.334.142,20	TP	0,00	FPV	0,00			TR	11.768.946,10
5442	ATTUAZIONE DEI PROGETTI COMUNITARI LEONARDO DA VINCI IN MATERIA DI POLIZIA LOCALE.	3	3	2	202	2.02.01.05.000	03:06	3	RS	0,00	PR	0,00	R	0,00			EP	0,00
									CP	100.000,00	PC	0,00	I	0,00	ECP	100.000,00	EC	0,00
									CS	100.000,00	TP	0,00	FPV	0,00			TR	0,00
5446	PROGR. COMUNITARIO DI APPRENDIMENTO PERMANENTE 2007-13 SOTTOPROGR. L.DA VINCI - AZIONE	15	2	2	203	2.03.01.02.000	09:03	3	RS	7.600,28	PR	0,00	R	0,00			EP	7.600,28
									CP	0,00	PC	0,00	I	0,00	ECP	0,00	EC	0,00
									CS	7.600,28	TP	0,00	FPV	0,00			TR	7.600,28
5447	FONDO DEL MINISTERO PER L'ATTUAZIONE	4	2	2	203	2.03.01.01.000	09.1/0	8	RS	0,00	PR	0,00	R	0,00			EP	0,00

REGIONE
CAMPANIA

SPESA - ELENCO CAPITOLI

Cap.	Denominazione	Miss.	Prog.	Tit.	Macroaggr.	IV Livello Piano dei Conti	Cofog	Codice Id. Spesa UE	RESIDUI ATTIVI AL 1/1/2015 (RS)		PAGAMENTI IN C/RESIDUI (PR)		RIACCERTAMENTO RESIDUI (R)				RESIDUI PASSIVI DA ESERCIZI PRECEDENTI (EP=RS-PR+R)	
									PREVISIONI DEFINITIVE DI COMPETENZA (CP)		PAGAMENTI IN C/COMPETENZA (PC)		IMPEGNI (I)		ECONOMIE DI COMPETENZA (ECP= CP- I -FPV)		RESIDUI PASSIVI DA ESERCIZIO DI COMPETENZA (EC= I - PC)	
									PREVISIONI DEFINITIVE DI CASSA (CS)		TOTALE PAGAMENTI (TP=PR+PC)		FONDO PLURIENNALE VINCOLATO (FPV)				TOTALE RESIDUI PASSIVI DA RIPORTARE (TR=EP+EC)	
	DEI PROGETTI PER L'OBLIGO FORMATIVO (L. N. 144/99) PERCORSI DI ISTRUZIONE E						9.2		CP	4.011.141,30	PC	0,00	I	899.999,20	ECP	3.111.142,10	EC	899.999,20
									CS	4.011.141,30	TP	0,00	FPV	0,00			TR	899.999,20
5449	FONDO DEL MINISTERO PER L'ATTUAZIONE DEI PROGETTI PER L'OBLIGO FORMATIVO (L. N. 144/99) PERCORSI DI ISTRUZIONE E	4	2	2	203	2.03.03.03.000	09.1/0	8	RS	0,00	PR	0,00	R	0,00			EP	0,00
									CP	1.075.623,60	PC	0,00	I	0,00	ECP	1.075.623,60	EC	0,00
									CS	1.075.623,60	TP	0,00	FPV	0,00	TR	0,00		
5502	OSSERVATORIO REGIONALE DEL MERCATO DEL LAVORO (L.R.16/3/1986 N.10)	15	1	1	103	1.03.02.02.000	04:01	8	RS	20.000,00	PR	0,00	R	0,00			EP	20.000,00
									CP	0,00	PC	0,00	I	0,00	ECP	0,00	EC	0,00
									CS	20.000,00	TP	0,00	FPV	0,00	TR	20.000,00		
5508	SVOLGIMENTO DEI CORSI PER CENTRALINISTI TELEFONICI CIECHI AFFIDATI ALLE SEZIONI PROVINCIALI DELL'UNIONE	15	2	2	203	2.03.04.01.000	09:03	8	RS	28.000,00	PR	0,00	R	-28.000,00			EP	0,00
									CP	0,00	PC	0,00	I	0,00	ECP	0,00	EC	0,00
									CS	28.000,00	TP	0,00	FPV	0,00	TR	0,00		
5574	ATTIVITA' DI FORMAZIONE NELL'ESERCIZIO DELL'APPRENDISTATO PROFESSIONALIZZANTE, ANCHE SE SVOLTO	15	2	2	203	2.03.03.03.000	09:03	8	RS	1.741.561,65	PR	162.861,98	R	-841.377,62			EP	737.322,05
									CP	258.254,30	PC	0,00	I	258.254,30	ECP	0,00	EC	258.254,30
									CS	1.999.815,95	TP	162.861,98	FPV	0,00	TR	995.576,35		
5594	PAGAMENTO POLIZZA ASSICURATIVA RCT PER ATTIVITA' LSU A TITOLARITA' REGIONALE A CARICO FNO	15	3	1	110	1.10.04.01.000	04.1/1	8	RS	0,00	PR	0,00	R	0,00			EP	0,00
									CP	3.000,00	PC	2.721,00	I	2.721,00	ECP	279,00	EC	0,00
									CS	3.000,00	TP	2.721,00	FPV	0,00	TR	0,00		
5596	CONTRIBUTI AGLI ENTI LOCALI PER STABILIZZAZIONE DI LSU.	15	3	1	104	1.04.03.02.000	04.1/1	8	RS	20.472.719,48	PR	0,00	R	0,00			EP	20.472.719,48
									CP	0,00	PC	0,00	I	0,00	ECP	0,00	EC	0,00
									CS	20.472.719,48	TP	0,00	FPV	0,00	TR	20.472.719,48		
5600	AZIONI FORMATIVE AZIENDALI DI CUI AL PUNTO 1), COMMA C, DELLA CIRCOLARE DEL MINISTERO DEL LAVORO N. 174/96.	15	2	2	203	2.03.03.03.000	09:03	8	RS	29.667.165,90	PR	1.053.642,00	R	0,00			EP	28.613.523,90
									CP	0,00	PC	0,00	I	0,00	ECP	0,00	EC	0,00
									CS	29.667.165,90	TP	1.053.642,00	FPV	0,00	TR	28.613.523,90		

REGIONE
CAMPANIA

SPESA - ELENCO CAPITOLI

Cap.	Denominazione	Miss.	Prog.	Tit.	Macroaggr.	IV Livello Piano dei Conti	Cofog	Codice Id. Spesa UE	RESIDUI ATTIVI AL 1/1/2015 (RS)		PAGAMENTI IN C/RESIDUI (PR)		RIACCERTAMENTO RESIDUI (R)				RESIDUI PASSIVI DA ESERCIZI PRECEDENTI (EP=RS-PR+R)	
									PREVISIONI DEFINITIVE DI COMPETENZA (CP)		PAGAMENTI IN C/COMPETENZA (PC)		IMPEGNI (I)		ECONOMIE DI COMPETENZA (ECP= CP- I -FPV)		RESIDUI PASSIVI DA ESERCIZIO DI COMPETENZA (EC= I - PC)	
									PREVISIONI DEFINITIVE DI CASSA (CS)		TOTALE PAGAMENTI (TP=PR+PC)		FONDO PLURIENNALE VINCOLATO (FPV)				TOTALE RESIDUI PASSIVI DA RIPORTARE (TR=EP+EC)	
5717	FINANZIAMENTO DEGLI INTERVENTI PREVISTI DALL'ASSE PRIORITARIO III "RISORSE UMANE" DEL POR CAMPANIA	15	4	2	203	2.03.03.02.000	04:01	8	RS	5.830.289,02	PR	0,00	R	-55.333,80			EP	5.774.955,22
									CP	0,00	PC	0,00	I	0,00	ECP	0,00	EC	0,00
									CS	5.830.289,02	TP	0,00	FPV	0,00			TR	5.774.955,22
5718	RIENTRI FINANZIARI DEL POR 2000 - 2006 PER LA REALIZZAZIONE DI INTERVENTI COERENTI ALL'ASSE III DELLA LINEA FSE	15	4	2	203	2.03.03.02.000	04:01	8	RS	19.006.694,38	PR	97.108,91	R	-16.215.159,94			EP	2.694.425,53
									CP	0,00	PC	0,00	I	0,00	ECP	0,00	EC	0,00
									CS	19.006.694,38	TP	97.108,91	FPV	0,00			TR	2.694.425,53
5800	FONDO PER LE POLITICHE GIOVANILI	6	2	1	104	1.04.01.02.000	08:01	8	RS	2.814.767,87	PR	0,00	R	0,00			EP	2.814.767,87
									CP	0,00	PC	0,00	I	0,00	ECP	0,00	EC	0,00
									CS	2.814.767,87	TP	0,00	FPV	0,00			TR	2.814.767,87
5802	FONDO DI INVESTIMENTO PER LE POLITICHE GIOVANILI.	6	2	2	203	2.03.01.02.000	08:01	8	RS	1.486.855,93	PR	14.585,59	R	-1.472.270,34			EP	0,00
									CP	0,00	PC	0,00	I	0,00	ECP	0,00	EC	0,00
									CS	1.486.855,93	TP	14.585,59	FPV	0,00			TR	0,00
5804	INTERVENTI PER LE POLITICHE GIOVANILI.	6	2	1	104	1.04.01.02.000	08:01	8	RS	179.155,00	PR	18.000,00	R	-161.155,00			EP	0,00
									CP	0,00	PC	0,00	I	0,00	ECP	0,00	EC	0,00
									CS	179.155,00	TP	18.000,00	FPV	0,00			TR	0,00
5820	FONDO REGIONALE PER L'OCCUPAZIONE DEI DISABILI (ART. 14, LEGGE N. 68/99, L.R. N. 18/2000)	15	3	1	104	1.04.01.02.000	04.1/1 0.5	8	RS	24.000,00	PR	0,00	R	0,00			EP	24.000,00
									CP	0,00	PC	0,00	I	0,00	ECP	0,00	EC	0,00
									CS	24.000,00	TP	0,00	FPV	0,00			TR	24.000,00
5822	AGENZIA REGIONALE PER IL LAVORO SPESA FUNZIONAMENTO ISTITUZIONALE (L.R. 14/98).	15	1	1	104	1.04.01.02.000	04:01	3	RS	2.652.439,79	PR	1.726.838,84	R	0,00			EP	925.600,95
									CP	3.126.000,00	PC	3.126.000,00	I	3.126.000,00	ECP	0,00	EC	0,00
									CS	5.778.439,79	TP	4.852.838,84	FPV	0,00			TR	925.600,95
5826	CONVENZIONI CON IL MINISTERO DEL	15	3	1	103	1.03.02.12.000	04.1/1	8	RS	373.065,44	PR	0,00	R	0,00			EP	373.065,44

REGIONE
CAMPANIA

SPESA - ELENCO CAPITOLI

Cap.	Denominazione	Miss.	Prog.	Tit.	Macroaggr.	IV Livello Piano dei Conti	Cofog	Codice Id. Spesa UE	RESIDUI ATTIVI AL 1/1/2015 (RS)		PAGAMENTI IN C/RESIDUI (PR)		RIACCERTAMENTO RESIDUI (R)				RESIDUI PASSIVI DA ESERCIZI PRECEDENTI (EP=RS-PR+R)	
									PREVISIONI DEFINITIVE DI COMPETENZA (CP)		PAGAMENTI IN C/COMPETENZA (PC)		IMPEGNI (I)		ECONOMIE DI COMPETENZA (ECP= CP- I -FPV)		RESIDUI PASSIVI DA ESERCIZIO DI COMPETENZA (EC= I - PC)	
									PREVISIONI DEFINITIVE DI CASSA (CS)		TOTALE PAGAMENTI (TP=PR+PC)		FONDO PLURIENNALE VINCOLATO (FPV)				TOTALE RESIDUI PASSIVI DA RIPORTARE (TR=EP+EC)	
	LAVORO PER LA REALIZZAZIONE DI MISURE DI POLITICA ATTIVA PER IL LAVORO						0.5		CP CS	1.500.000,00 1.873.065,44	PR TP	0,00 0,00	I FPV	0,00 0,00	ECP	1.500.000,00	EC TR	0,00 373.065,44
5830	FONDO PER IL DIRITTO AL LAVORO DEI DISABILI: AGEVOLAZIONI E SGRAVI FISCALI PER LE ASSUNZIONI (ART13, LEGGE 68/99).	15	3	1	104	1.04.01.03.000	04.1/1 0.5	8	RS	0,00	PR	0,00	R	0,00			EP	0,00
									CP	5.982.405,15	PC	0,00	I	0,00	ECP	5.982.405,15	EC	0,00
									CS	5.982.405,15	TP	0,00	FPV	0,00	TR	0,00		
5836	FONDI PER L'ATTIVITA' DI RIDEFINIZIONE E POTENZIAMENTO DELLE FUNZIONI, DEL REGIME GIURIDICO E DELLE DOTAZIONI	15	1	1	104	1.04.01.02.000	04:01	8	RS	0,00	PR	0,00	R	0,00			EP	0,00
									CP	275.496,49	PC	0,00	I	0,00	ECP	275.496,49	EC	0,00
									CS	275.496,49	TP	0,00	FPV	0,00	TR	0,00		
5838	GESTIONE PROGETTI E POLITICHE PER INTERVENTI DI STABILIZZAZIONE E FUORIUSCITA DEI LAVORATORI	15	3	1	103	1.03.02.12.000	04.1/1 0.5	8	RS	49.223,28	PR	31.438,76	R	-17.784,52			EP	0,00
									CP	0,00	PC	0,00	I	0,00	ECP	0,00	EC	0,00
									CS	49.223,28	TP	31.438,76	FPV	0,00	TR	0,00		
5856	FONDO PER LA GESTIONE DELLE CRISI OCCUPAZIONALI E DEI PROCESSI DI SVILUPPO (ART. 37 L.R. N. 1 DEL 27	15	3	1	104	1.04.02.05.000	04.1/1 0.5	8	RS	0,00	PR	0,00	R	0,00			EP	0,00
									CP	14.606.863,00	PC	1.113.339,59	I	12.010.009,17	ECP	2.596.853,83	EC	10.896.669,58
									CS	14.606.863,00	TP	1.113.339,59	FPV	0,00	TR	10.896.669,58		
5857	TRASFERIMENTI A SOCIETA' CONTROLLATE DALLA REGIONE CAMPANIA PER LA GESTIONE DI CRISI OCCUPAZIONALI	15	3	1	104	1.04.03.01.000	04.1/1 0.5	8	RS	0,00	PR	0,00	R	0,00			EP	0,00
									CP	1.243.137,00	PC	0,00	I	0,00	ECP	1.243.137,00	EC	0,00
									CS	1.243.137,00	TP	0,00	FPV	0,00	TR	0,00		
5860	FONDO PER LA GESTIONE DELLE CRISI OCCUPAZIONALI E DEI PROCESSI DI SVILUPPO (ART. 37 L.R. N. 1 DEL 27	15	3	1	104	1.04.01.02.000	04.1/1 0.5	8	RS	15.000.000,00	PR	6.526.931,86	R	0,00			EP	8.473.068,14
									CP	0,00	PC	0,00	I	0,00	ECP	0,00	EC	0,00
									CS	15.000.000,00	TP	6.526.931,86	FPV	0,00	TR	8.473.068,14		
5861	FONDO PER LA GESTIONE DELLE CRISI OCCUPAZIONALI E DEI PROCESSI DI SVILUPPO (ART. 37 L.R. N. 1 DEL 27	15	3	1	104	1.04.03.01.000	04.1/1 0.5	8	RS	253.528,36	PR	0,00	R	0,00			EP	253.528,36
									CP	0,00	PC	0,00	I	0,00	ECP	0,00	EC	0,00
									CS	253.528,36	TP	0,00	FPV	0,00	TR	253.528,36		

REGIONE
CAMPANIA

SPESA - ELENCO CAPITOLI

Cap.	Denominazione	Miss.	Prog.	Tit.	Macroaggr.	IV Livello Piano dei Conti	Cofog	Codice Id. Spesa UE	RESIDUI ATTIVI AL 1/1/2015 (RS)		PAGAMENTI IN C/RESIDUI (PR)		RIACCERTAMENTO RESIDUI (R)				RESIDUI PASSIVI DA ESERCIZI PRECEDENTI (EP=RS-PR+R)	
									PREVISIONI DEFINITIVE DI COMPETENZA (CP)		PAGAMENTI IN C/COMPETENZA (PC)		IMPEGNI (I)		ECONOMIE DI COMPETENZA (ECP= CP- I -FPV)		RESIDUI PASSIVI DA ESERCIZIO DI COMPETENZA (EC= I - PC)	
									PREVISIONI DEFINITIVE DI CASSA (CS)		TOTALE PAGAMENTI (TP=PR+PC)		FONDO PLURIENNALE VINCOLATO (FPV)				TOTALE RESIDUI PASSIVI DA RIPORTARE (TR=EP+EC)	
6000	CONTRIBUTI PER ORGANIZZAZIONE DI MANIFESTAZIONI SPORTIVE REGIONALI, NAZIONALI O INTERNAZIONALI E PER LE	6	1	1	104	1.04.04.01.000	08:01	8	RS	449.529,00	PR	0,00	R	0,00			EP	449.529,00
									CP	0,00	PC	0,00	I	0,00	ECP	0,00	EC	0,00
									CS	449.529,00	TP	0,00	FPV	0,00			TR	449.529,00
6002	CONTRIBUTO AL COMUNE DI MELITO (NA) PER LA REALIZZAZIONE DI CAMPI SPORTIVI.	6	1	2	203	2.03.01.02.000	08:01	8	RS	110.000,00	PR	0,00	R	0,00			EP	110.000,00
									CP	0,00	PC	0,00	I	0,00	ECP	0,00	EC	0,00
									CS	110.000,00	TP	0,00	FPV	0,00			TR	110.000,00
6004	CONTRIBUTI PER ORGANIZZAZIONE DI MANIFESTAZIONI SPORTIVE REGIONALI, NAZIONALI O INTERNAZIONALI E PER LE	6	1	1	104	1.04.01.01.000	08:01	8	RS	49.054,00	PR	0,00	R	0,00			EP	49.054,00
									CP	0,00	PC	0,00	I	0,00	ECP	0,00	EC	0,00
									CS	49.054,00	TP	0,00	FPV	0,00			TR	49.054,00
6006	CONTRIBUTI PER L'ACQUISTO DI ATTREZZATURE TECNICO - SPORTIVE IN CONTO CAPITALE ALLE ASSOCIAZIONI	6	1	2	203	2.03.04.01.000	08:01	8	RS	483.860,00	PR	0,00	R	0,00			EP	483.860,00
									CP	0,00	PC	0,00	I	0,00	ECP	0,00	EC	0,00
									CS	483.860,00	TP	0,00	FPV	0,00			TR	483.860,00
6008	CONTRIBUTI PER L'ACQUISTO DI ATTREZZATURE TECNICO - SPORTIVE IN CONTO CAPITALE ALLE ISTITUZIONI	6	1	2	203	2.03.01.01.000	08:01	8	RS	36.040,00	PR	0,00	R	0,00			EP	36.040,00
									CP	0,00	PC	0,00	I	0,00	ECP	0,00	EC	0,00
									CS	36.040,00	TP	0,00	FPV	0,00			TR	36.040,00
6018	CONTRIBUTO AL COMUNE DI NAPOLI PER LA RISTRUTTURAZIONE DELLA PISCINA F. DENNERLEIN DI NAPOLI	6	1	2	203	2.03.01.02.000	08:01	8	RS	100.000,00	PR	0,00	R	0,00			EP	100.000,00
									CP	0,00	PC	0,00	I	0,00	ECP	0,00	EC	0,00
									CS	100.000,00	TP	0,00	FPV	0,00			TR	100.000,00
6024	CONTRIBUTO AL COMUNE DI SANTA MARINA PER LA REALIZZAZIONE DI UN CAMPO DI CALCETTO E TENNIS	6	1	2	203	2.03.01.02.000	08:01	8	RS	142.042,73	PR	0,00	R	0,00			EP	142.042,73
									CP	0,00	PC	0,00	I	0,00	ECP	0,00	EC	0,00
									CS	142.042,73	TP	0,00	FPV	0,00			TR	142.042,73
6026	CONTRIBUTO AL COMUNE DI MONTEFORTE	6	1	2	203	2.03.01.02.000	08:01	8	RS	99.340,52	PR	0,00	R	0,00			EP	99.340,52

REGIONE
CAMPANIA

SPESA - ELENCO CAPITOLI

Cap.	Denominazione	Miss.	Prog.	Tit.	Macroaggr.	IV Livello Piano dei Conti	Cofog	Codice Id. Spesa UE	RESIDUI ATTIVI AL 1/1/2015 (RS)		PAGAMENTI IN C/RESIDUI (PR)		RIACCERTAMENTO RESIDUI (R)			RESIDUI PASSIVI DA ESERCIZI PRECEDENTI (EP=RS-PR+R)		
									PREVISIONI DEFINITIVE DI COMPETENZA (CP)		PAGAMENTI IN C/COMPETENZA (PC)		IMPEGNI (I)		ECONOMIE DI COMPETENZA (ECP= CP- I -FPV)		RESIDUI PASSIVI DA ESERCIZIO DI COMPETENZA (EC= I - PC)	
									PREVISIONI DEFINITIVE DI CASSA (CS)		TOTALE PAGAMENTI (TP=PR+PC)		FONDO PLURIENNALE VINCOLATO (FPV)			TOTALE RESIDUI PASSIVI DA RIPORTARE (TR=EP+EC)		
	IRPINO PER LA REALIZZAZIONE DI UN CAMPO DI CALCETTO								CP	0,00	PC	0,00	I	0,00	ECP	0,00	EC	0,00
									CS	99.340,52	TP	0,00	FPV	0,00			TR	99.340,52
6030	CONTRIBUTO AL COMUNE DI SESSA AURUNCA (CE) PER LAVORI DI COMPLETAMENTO DEL CAMPO SPORTIVO.	6	1	2	203	2.03.01.02.000	08:01	8	RS	100.000,00	PR	0,00	R	0,00			EP	100.000,00
									CP	0,00	PC	0,00	I	0,00	ECP	0,00	EC	0,00
									CS	100.000,00	TP	0,00	FPV	0,00		TR	100.000,00	
6031	CONTRIBUTO STRAORDINARIO PER MANIFESTAZIONI SPORTIVE E GIOVANILI AL CONI - COMITATO REGIONALE DELLA	6	1	1	104	1.04.01.01.000	08:01	8	RS	150.000,00	PR	0,00	R	0,00			EP	150.000,00
									CP	0,00	PC	0,00	I	0,00	ECP	0,00	EC	0,00
									CS	150.000,00	TP	0,00	FPV	0,00		TR	150.000,00	
6032	CONTRIBUTO AL COMUNE DI BELLONA (CE) PER LA REALIZZAZIONE DI UN IMPIANTO SPORTIVO POLIFUNZIONALE CON ANNESSI	6	1	2	203	2.03.01.02.000	08:01	8	RS	200.000,00	PR	0,00	R	0,00			EP	200.000,00
									CP	0,00	PC	0,00	I	0,00	ECP	0,00	EC	0,00
									CS	200.000,00	TP	0,00	FPV	0,00		TR	200.000,00	
6502	FONDO PLURIENNALE VINCOLATO DI SPESA DA RIACCERTAMENTO RESIDUI DI PARTE CORRENTE	20	3	1	110	1.10.02.01.000	01:01	8	RS	0,00	PR	0,00	R	0,00			EP	0,00
									CP	1.853.950,26	PC	0,00	I	0,00	ECP	1.853.950,26	EC	0,00
									CS	0,00	TP	0,00	FPV	0,00		TR	0,00	
6504	FONDO PLURIENNALE VINCOLATO DI SPESA DA RIACCERTAMENTO RESIDUI DI PARTE CAPITALE	20	3	2	205	2.05.02.01.000	01:01	8	RS	0,00	PR	0,00	R	0,00			EP	0,00
									CP	238.025.567,03	PC	0,00	I	0,00	ECP	162.309.737,82	EC	0,00
									CS	0,00	TP	0,00	FPV	75.715.829,21		TR	0,00	
7000	SPESA SANITARIA REGIONALE DI PARTE CORRENTE (ART.28 L.R. 3.11.1994, N.32, ART. 1 COMMA 2 DECR. L.GS N. 56 DEL	13	1	1	104	1.04.01.02.000	07.1/0 7.2/07 .3/07.	8	RS	752.895.736,75	PR	116.141.321,85	R	0,00			EP	636.754.414,90
									CP	9.235.108.242,25	PC	8.725.713.488,15	I	9.235.108.242,25	ECP	0,00	EC	509.394.754,10
									CS	9.772.487.988,11	TP	8.841.854.810,00	FPV	0,00		TR	1.146.149.169,00	
7001	OKKIO ALLA RISTORAZIONE: PROGETTO C.C.M. INTERREGIONALE IN RETE PER LA SORVEGLIANZA, IL MONITORAGGIO E LA	13	1	1	104	1.04.01.02.000	07:04	8	RS	0,00	PR	0,00	R	0,00			EP	0,00
									CP	9.024,00	PC	0,00	I	9.024,00	ECP	0,00	EC	9.024,00
									CS	9.024,00	TP	0,00	FPV	0,00		TR	9.024,00	

REGIONE
CAMPANIA

SPESA - ELENCO CAPITOLI

Cap.	Denominazione	Miss.	Prog.	Tit.	Macroaggr.	IV Livello Piano dei Conti	Cofog	Codice Id. Spesa UE	RESIDUI ATTIVI AL 1/1/2015 (RS)		PAGAMENTI IN C/RESIDUI (PR)		RIACCERTAMENTO RESIDUI (R)		RESIDUI PASSIVI DA ESERCIZI PRECEDENTI (EP=RS-PR+R)			
									PREVISIONI DEFINITIVE DI COMPETENZA (CP)		PAGAMENTI IN C/COMPETENZA (PC)		IMPEGNI (I)		ECONOMIE DI COMPETENZA (ECP= CP- I -FPV)		RESIDUI PASSIVI DA ESERCIZIO DI COMPETENZA (EC= I - PC)	
									PREVISIONI DEFINITIVE DI CASSA (CS)		TOTALE PAGAMENTI (TP=PR+PC)		FONDO PLURIENNALE VINCOLATO (FPV)		TOTALE RESIDUI PASSIVI DA RIPORTARE (TR=EP+EC)			
7002	FONDO PER L'ATTIVITA' DELL'AGENZIA SANITARIA REGIONALE (L.R. 18.11.96 N. 25)	13	1	1	104	1.04.01.02.000	07.1/0 7.2/07 .3/07.	8	RS	0,00	PR	0,00	R	0,00	EP	0,00		
									CP	7.800.000,00	PC	6.500.000,00	I	7.800.000,00	ECP	0,00		
									CS	7.800.000,00	TP	6.500.000,00	FPV	0,00	TR	1.300.000,00		
7003	ATTIVITÀ DELLA CONSULTA REGIONALE PER LA SALUTE MENTALE.	13	1	1	103	1.03.02.10.000	07:04	8	RS	20.000,00	PR	0,00	R	0,00	EP	20.000,00		
									CP	0,00	PC	0,00	I	0,00	ECP	0,00		
									CS	20.000,00	TP	0,00	FPV	0,00	TR	20.000,00		
7004	RIMBORSI AD AMMINISTRAZIONI LOCALI DI SOMME A QUALSIASI TITOLO INDEBITAMENTE INTROITATE	13	7	1	109	1.09.99.02.000	07.1/0 7.2/07 .3/07.	8	RS	6.000,00	PR	0,00	R	0,00	EP	6.000,00		
									CP	0,00	PC	0,00	I	0,00	ECP	0,00		
									CS	6.000,00	TP	0,00	FPV	0,00	TR	6.000,00		
7005	CONTRIBUTO ARCIDIOCESI DI NAPOLI PER INTERVENTI A SOSTEGNO E MIGLIORAMENTO DELLA QUALITA' DELLA	12	7	1	104	1.04.04.01.000	10:09	8	RS	500.000,00	PR	275.000,00	R	0,00	EP	225.000,00		
									CP	0,00	PC	0,00	I	0,00	ECP	0,00		
									CS	500.000,00	TP	275.000,00	FPV	0,00	TR	225.000,00		
7007	SERVIZIO SANITARIO NAZIONALE - MOBILITA' PASSIVA EXTRAREGIONALE	13	1	1	103	1.03.02.18.000	07.1/0 7.2/07 .3/07.	8	RS	0,00	PR	0,00	R	0,00	EP	0,00		
									CP	402.679.431,41	PC	402.679.431,41	I	402.679.431,41	ECP	0,00		
									CS	402.679.431,41	TP	402.679.431,41	FPV	0,00	TR	0,00		
7008	INTERVENTI SOCIO - ASSISTENZIALI A FAVORE DEI SOGGETTI TRAPIANTANDI E TRAPIANTATI D'ORGANO E DI INNESTO DI	13	1	1	104	1.04.01.02.000	07.1/0 7.2/07 .3/07.	8	RS	2.100.000,00	PR	2.100.000,00	R	0,00	EP	0,00		
									CP	2.100.000,00	PC	0,00	I	2.100.000,00	ECP	0,00		
									CS	4.200.000,00	TP	2.100.000,00	FPV	0,00	TR	2.100.000,00		
7010	POTENZIAMENTO DEI CENTRI ESISTENTI NONCHE' REALIZZAZIONE DI NUOVI CENTRI SPECIALIZZATI PER LA PREVENZIONE DELLA	13	1	1	104	1.04.01.02.000	07.1/0 7.2/07 .3/07.	8	RS	507.783,18	PR	68.434,10	R	0,00	EP	439.349,08		
									CP	0,00	PC	0,00	I	0,00	ECP	0,00		
									CS	356.206,98	TP	68.434,10	FPV	0,00	TR	439.349,08		
7012	FONDI DEL MINISTERO DELLA SALUTE PER	13	1	1	104	1.04.01.02.000	07.1/0	8	RS	56.509,50	PR	56.509,50	R	0,00	EP	0,00		

REGIONE
CAMPANIA

SPESA - ELENCO CAPITOLI

Cap.	Denominazione	Miss.	Prog.	Tit.	Macroaggr.	IV Livello Piano dei Conti	Cofog	Codice Id. Spesa UE	RESIDUI ATTIVI AL 1/1/2015 (RS)		PAGAMENTI IN C/RESIDUI (PR)		RIACCERTAMENTO RESIDUI (R)				RESIDUI PASSIVI DA ESERCIZI PRECEDENTI (EP=RS-PR+R)	
									PREVISIONI DEFINITIVE DI COMPETENZA (CP)		PAGAMENTI IN C/COMPETENZA (PC)		IMPEGNI (I)		ECONOMIE DI COMPETENZA (ECP= CP- I -FPV)		RESIDUI PASSIVI DA ESERCIZIO DI COMPETENZA (EC= I - PC)	
									PREVISIONI DEFINITIVE DI CASSA (CS)		TOTALE PAGAMENTI (TP=PR+PC)		FONDO PLURIENNALE VINCOLATO (FPV)				TOTALE RESIDUI PASSIVI DA RIPORTARE (TR=EP+EC)	
	L'ATTUAZIONE DEL PROGETTO OBIETTIVO PER LA PREVENZIONE DELLA SALUTE						7.2/07 .3/07.		CP 0,00 CS 56.509,50	PC 0,00 TP 56.509,50	I 0,00 FPV 0,00		ECP 0,00		EC 0,00 TR 0,00			
7014	CONSULTA REGIONALE DELLE ATTIVITA' FUNERARIE E CIMITERIALI - ART. 3 DELLA LR 12/2011 - ACQUISTO DI BENI E	13	1	1	103	1.03.02.10.000	07:04	8	RS 1.622,87 CP 0,00 CS 1.622,87	PR 0,00 PC 0,00 TP 0,00	R 0,00 I 0,00 FPV 0,00		0,00		EP 1.622,87 EC 0,00 TR 1.622,87			
7016	FONDI PER L'ISTITUZIONE ED IL FUNZIONAMENTO DEL CENTRO REGIONALE DI RIFERIMENTO PER I TRAPIANTI	13	1	1	104	1.04.01.02.000	07.1/0 7.2/07 .3/07.	8	RS 425.051,81 CP 525.060,35 CS 950.112,16	PR 297.536,26 PC 0,00 TP 297.536,26	R 0,00 I 525.060,35 FPV 0,00		0,00	ECP 0,00	EP 127.515,55 EC 525.060,35 TR 652.575,90			
7017	ISTITUZIONE PRESSO IL CTO DI NAPOLI DELL'UNITA' SPINALE.	13	1	1	104	1.04.01.02.000	07.1/0 7.2/07 .3/07.	8	RS 150.000,00 CP 80.000,00 CS 230.000,00	PR 0,00 PC 0,00 TP 0,00	R 0,00 I 80.000,00 FPV 0,00		0,00	ECP 0,00	EP 150.000,00 EC 80.000,00 TR 230.000,00			
7018	FINANZIAMENTO AL CENTRO REGIONALE DI RIFERIMENTO C/O A.O. MONALDI PER LE MALFORMAZIONI CONGENITE DEL CUORE	13	1	1	104	1.04.01.02.000	07.1/0 7.2/07 .3/07.	8	RS 1.200.000,00 CP 600.000,00 CS 1.800.000,00	PR 0,00 PC 0,00 TP 0,00	R 0,00 I 600.000,00 FPV 0,00		0,00	ECP 0,00	EP 1.200.000,00 EC 600.000,00 TR 1.800.000,00			
7020	FONDI DELLE AA.SS.LL. TRASFERITI ALL'A.R.P.A.C. (ART. 22, L.R. 29 LUGLIO 1998, N.10).	13	1	1	104	1.04.01.02.000	07.1/0 7.2/07 .3/07.	8	RS 140.164,38 CP 47.560.000,00 CS 47.700.164,38	PR 0,00 PC 47.560.000,00 TP 47.560.000,00	R 0,00 I 47.560.000,00 FPV 0,00		0,00	ECP 0,00	EP 140.164,38 EC 0,00 TR 140.164,38			
7021	CONTRIBUTO ALLA FONDAZIONE PASCALE PER LA DIAGNOSI PRECOCE DEL CARCINOMA POLMONARE NEI SOGGETTI A	13	1	1	104	1.04.01.02.000	07.1/0 7.2/07 .3/07.	8	RS 600.000,00 CP 0,00 CS 600.000,00	PR 0,00 PC 0,00 TP 0,00	R 0,00 I 0,00 FPV 0,00		0,00	ECP 0,00	EP 600.000,00 EC 0,00 TR 600.000,00			
7022	F.S.N. - PARTE CORRENTE. BORSE DI STUDIO PER LA FORMAZIONE SPECIFICA DI MEDICINA GENERALE - DIRETTIVA CEE	13	1	1	104	1.04.01.02.000	07.1/0 7.2/07 .3/07.	8	RS 6.439.203,55 CP 3.817.608,35 CS 10.256.811,90	PR 3.049.469,02 PC 0,00 TP 3.049.469,02	R 0,00 I 3.788.064,92 FPV 0,00		0,00	ECP 29.543,43	EP 3.389.734,53 EC 3.788.064,92 TR 7.177.799,45			

REGIONE
CAMPANIA

SPESA - ELENCO CAPITOLI

Cap.	Denominazione	Miss.	Prog.	Tit.	Macroaggr.	IV Livello Piano dei Conti	Cofog	Codice Id. Spesa UE	RESIDUI ATTIVI AL 1/1/2015 (RS)		PAGAMENTI IN C/RESIDUI (PR)		RIACCERTAMENTO RESIDUI (R)				RESIDUI PASSIVI DA ESERCIZI PRECEDENTI (EP=RS-PR+R)	
									PREVISIONI DEFINITIVE DI COMPETENZA (CP)		PAGAMENTI IN C/COMPETENZA (PC)		IMPEGNI (I)		ECONOMIE DI COMPETENZA (ECP= CP- I -FPV)		RESIDUI PASSIVI DA ESERCIZIO DI COMPETENZA (EC= I - PC)	
									PREVISIONI DEFINITIVE DI CASSA (CS)		TOTALE PAGAMENTI (TP=PR+PC)		FONDO PLURIENNALE VINCOLATO (FPV)				TOTALE RESIDUI PASSIVI DA RIPORTARE (TR=EP+EC)	
7024	ASSISTENZA E MIGLIORAMENTO DEL CIRCUITO DIAGNOSTICO ABILITATIVO - RIABILITATIVO DEI PAZIENTI PEDIATRICI	13	1	1	104	1.04.01.02.000	07.1/0 7.2/07 .3/07.	8	RS CP CS	800.000,00 0,00 800.000,00	PR PC TP	0,00 0,00 0,00	R I FPV	0,00 0,00 0,00			EP EC TR	800.000,00 0,00 800.000,00
7028	CONTRIBUTO AL II POLICLINICO DELL'UNIVERSITA' DEGLI STUDI DI NAPOLI PER LO STUDIO DI BIOLOGIA MOLECOLARE	13	1	1	104	1.04.01.02.000	07.1/0 7.2/07 .3/07.	8	RS CP CS	1.000.000,00 500.000,00 1.500.000,00	PR PC TP	1.000.000,00 265.746,23 1.265.746,23	R I FPV	0,00 500.000,00 0,00	ECP	0,00	EP EC TR	0,00 234.253,77 234.253,77
7029	SPESA SANITARIA REGIONALE DI PARTE CORRENTE. ACQUISTO PRESTAZIONI SANITARIE.	13	1	1	103	1.03.02.18.000	07.1/0 7.2/07 .3/07.	8	RS CP CS	62.956.857,46 150.000.000,00 196.622.487,84	PR PC TP	25.625.186,35 141.492.600,00 167.117.786,35	R I FPV	0,00 150.000.000,00 0,00	ECP	0,00	EP EC TR	37.331.671,11 8.507.400,00 45.839.071,11
7032	FINANZIAMENTO DEL CENTRO REGIONALE DI RIFERIMENTO PER L'EPILESSIA PRESSO L'AZIENDA OSPEDALIERA UNIVERSITARIA	13	1	1	104	1.04.01.02.000	07.1/0 7.2/07 .3/07.	8	RS CP CS	520.000,00 200.000,00 720.000,00	PR PC TP	320.000,00 140.000,00 460.000,00	R I FPV	0,00 200.000,00 0,00	ECP	0,00	EP EC TR	200.000,00 60.000,00 260.000,00
7033	CONVENZIONE CONCORSO MEDICINA GENERALE E CONSULENZE.	13	1	1	103	1.03.02.04.000	07.1/0 7.2/07 .3/07.	8	RS CP CS	55.000,00 55.000,00 110.000,00	PR PC TP	39.242,96 0,00 39.242,96	R I FPV	0,00 55.000,00 0,00	ECP	0,00	EP EC TR	15.757,04 55.000,00 70.757,04
7035	FINANZIAMENTO DEL SERVIZIO SANITARIO NAZIONALE ANNI 2006-2011 - SPETTANZE RESIDUE	13	1	1	104	1.04.01.02.000	07.1/0 7.2/07 .3/07.	8	RS CP CS	0,00 209.836.295,46 209.836.295,46	PR PC TP	0,00 150.000.000,00 150.000.000,00	R I FPV	0,00 209.836.295,46 0,00	ECP	0,00	EP EC TR	0,00 59.836.295,46 59.836.295,46
7036	EROGAZIONE DI FARMACI SPECIFICI PER LE MALATTIE RARE (ART. 6 DEL DECRETO MINISTERO DELLA SALUTE N.279 DEL	13	1	1	104	1.04.01.02.000	07.1/0 7.2/07 .3/07.	8	RS CP CS	4.000.000,00 2.000.000,00 6.000.000,00	PR PC TP	0,00 0,00 0,00	R I FPV	0,00 2.000.000,00 0,00	ECP	0,00	EP EC TR	4.000.000,00 2.000.000,00 6.000.000,00
7037	COMPETENZE PER COMPONENTI	13	1	1	103	1.03.02.10.000	07.1/0	8	RS	14.000,00	PR	0,00	R	0,00			EP	14.000,00

REGIONE
CAMPANIA

SPESA - ELENCO CAPITOLI

Cap.	Denominazione	Miss.	Prog.	Tit.	Macroaggr.	IV Livello Piano dei Conti	Cofog	Codice Id. Spesa UE	RESIDUI ATTIVI AL 1/1/2015 (RS)		PAGAMENTI IN C/RESIDUI (PR)		RIACCERTAMENTO RESIDUI (R)				RESIDUI PASSIVI DA ESERCIZI PRECEDENTI (EP=RS-PR+R)	
									PREVISIONI DEFINITIVE DI COMPETENZA (CP)		PAGAMENTI IN C/COMPETENZA (PC)		IMPEGNI (I)		ECONOMIE DI COMPETENZA (ECP= CP- I -FPV)		RESIDUI PASSIVI DA ESERCIZIO DI COMPETENZA (EC= I - PC)	
									PREVISIONI DEFINITIVE DI CASSA (CS)		TOTALE PAGAMENTI (TP=PR+PC)		FONDO PLURIENNALE VINCOLATO (FPV)				TOTALE RESIDUI PASSIVI DA RIPORTARE (TR=EP+EC)	
	COMMISSIONI INTERNE ED ESTERNE PER CORSI DI FORMAZIONE SPECIFICA IN						7.2/07 .3/07.		CP 14.000,00 CS 28.000,00	PR 0,00 TP 0,00	I 14.000,00 FPV 0,00	ECP 0,00	EC 14.000,00 TR 28.000,00					
7038	FONDI DELLO STATO PER IL MONITORAGGIO DELLE ALCOOLDIPENDENZE (LEGGE N.125 DEL	13	1	1	104	1.04.04.01.000	07.1/0 7.2/07 .3/07.	8	RS 16.250,00	PR 0,00	R 0,00		EP 16.250,00					
									CP 6.290,00	PC 0,00	I 0,00	ECP 6.290,00	EC 0,00					
									CS 22.540,00	TP 0,00	FPV 0,00	TR 16.250,00						
7039	IMPOSTE E TASSE PER COMPETENZE PER I COMPONENTI DI COMMISSIONI ESTERNE ED INTERNE PER CORSI DI FORMAZIONE	13	1	1	102	1.02.01.01.000	07:04	8	RS 1.500,00	PR 0,00	R 0,00		EP 1.500,00					
									CP 1.500,00	PC 0,00	I 1.500,00	ECP 0,00	EC 1.500,00					
									CS 3.000,00	TP 0,00	FPV 0,00	TR 3.000,00						
7044	FONDI DEL MINISTERO DELLA SALUTE PER LE TECNICHE DI PROCREAZIONE ASSISTITA EX LEGGE 19/2/2004, N.40	13	1	1	104	1.04.01.02.000	07.1/0 7.2/07 .3/07.	8	RS 1.293.460,00	PR 500.000,00	R 0,00		EP 793.460,00					
									CP 0,00	PC 0,00	I 0,00	ECP 0,00	EC 0,00					
									CS 1.293.460,00	TP 500.000,00	FPV 0,00	TR 793.460,00						
7045	TRASFERIMENTI ALL'AGENAS PER CORSI DI FORMAZIONE SPECIFICA IN MEDICINA GENERALE	13	1	1	104	1.04.01.01.000	07.1/0 7.2/07 .3/07.	8	RS 2.000,00	PR 0,00	R 0,00		EP 2.000,00					
									CP 2.000,00	PC 0,00	I 2.000,00	ECP 0,00	EC 2.000,00					
									CS 4.000,00	TP 0,00	FPV 0,00	TR 4.000,00						
7046	QUOTE DEL FINANZIAMENTO STATALE DELLA SPESA SANITARIA CORRENTE DESTINATE ALL'ASSISTENZA SANITARIA	13	1	1	104	1.04.01.02.000	07.1/0 7.2/07 .3/07.	8	RS 40.533.406,12	PR 0,00	R 0,00		EP 40.533.406,12					
									CP 5.253.007,00	PC 0,00	I 5.253.007,00	ECP 0,00	EC 5.253.007,00					
									CS 45.786.413,12	TP 0,00	FPV 0,00	TR 45.786.413,12						
7047	RIMBORSO SPESE PER VISITE FISCALI EFFETTUATE DALLE AZIENDE SANITARIE LOCALI EX D.L. 95/2012 MODIFICATO	13	7	1	104	1.04.01.02.000	07.1/0 7.2/07 .3/07.	8	RS 4.508.479,75	PR 4.508.479,75	R 0,00		EP 0,00					
									CP 8.143.410,46	PC 0,00	I 8.143.410,46	ECP 0,00	EC 8.143.410,46					
									CS 12.651.890,21	TP 4.508.479,75	FPV 0,00	TR 8.143.410,46						
7049	ONERI PER CONTENZIOSI EX UU.SS.LL.	13	7	1	103	1.10.05.04.000	07.1/0 7.2/07 .3/07.	8	RS 0,00	PR 0,00	R 0,00		EP 0,00					
									CP 3.982.087,93	PC 0,00	I 3.982.087,93	ECP 0,00	EC 3.982.087,93					
									CS 3.982.087,93	TP 0,00	FPV 0,00	TR 3.982.087,93						

REGIONE
CAMPANIA

SPESA - ELENCO CAPITOLI

Cap.	Denominazione	Miss.	Prog.	Tit.	Macroaggr.	IV Livello Piano dei Conti	Cofog	Codice Id. Spesa UE	RESIDUI ATTIVI AL 1/1/2015 (RS)		PAGAMENTI IN C/RESIDUI (PR)		RIACCERTAMENTO RESIDUI (R)				RESIDUI PASSIVI DA ESERCIZI PRECEDENTI (EP=RS-PR+R)	
									PREVISIONI DEFINITIVE DI COMPETENZA (CP)		PAGAMENTI IN C/COMPETENZA (PC)		IMPEGNI (I)		ECONOMIE DI COMPETENZA (ECP= CP- I -FPV)		RESIDUI PASSIVI DA ESERCIZIO DI COMPETENZA (EC= I - PC)	
									PREVISIONI DEFINITIVE DI CASSA (CS)		TOTALE PAGAMENTI (TP=PR+PC)		FONDO PLURIENNALE VINCOLATO (FPV)				TOTALE RESIDUI PASSIVI DA RIPORTARE (TR=EP+EC)	
7050	EROGAZIONE DI FONDI ALLE AA.SS.LL. FINALIZZATI AL PAGAMENTO DI DEBITI DELLE EX UU.SS.LL. MATURATI AL	13	7	1	104	1.04.01.02.000	07.1/0 7.2/07 .3/07.	8	RS CP CS	1.192.102,37 0,00 1.192.102,37	PR PC TP	649.890,60 0,00 649.890,60	R I FPV	0,00 0,00 0,00			EP EC TR	542.211,77 0,00 542.211,77
7051	PAGAMENTO DEI DEBITI EX UU.SS.LL. MATURATI AL 31/12/1994.	13	7	1	103	1.03.02.99.000	07.1/0 7.2/07 .3/07.	8	RS CP CS	2.178.741,16 1.346.739,21 3.525.480,37	PR PC TP	2.069.427,09 770.795,80 2.840.222,89	R I FPV	0,00 1.346.739,21 0,00			EP EC TR	109.314,07 575.943,41 685.257,48
7052	DISCIPLINA DELLA RACCOLTA E COMMERCIALIZZAZIONE DEI FUNGHI FRESCHI E CONSERVATI (L.R. N. 8/2007)	13	1	1	104	1.04.01.02.000	07.1/0 7.2/07 .3/07.	8	RS CP CS	400.000,00 0,00 400.000,00	PR PC TP	0,00 0,00 0,00	R I FPV	0,00 0,00 0,00			EP EC TR	400.000,00 0,00 400.000,00
7054	RIMBORSI AD AMMINISTRAZIONI CENTRALI DI SOMME A QUALSIASI TITOLO INDEBITAMENTE INTROITATE	13	7	1	109	1.09.99.01.000	07.1/0 7.2/07 .3/07.	8	RS CP CS	0,00 31.740,68 31.740,68	PR PC TP	0,00 0,00 0,00	R I FPV	0,00 31.740,68 0,00			EP EC TR	0,00 31.740,68 31.740,68
7055	SPESA SANITARIA PER CONTRATTI DI SERVIZIO	13	1	1	103	1.03.02.15.000	07.1/0 7.2/07 .3/07.	8	RS CP CS	0,00 10.200.000,00 10.200.000,00	PR PC TP	0,00 0,00 0,00	R I FPV	0,00 10.200.000,00 0,00			EP EC TR	0,00 10.200.000,00 10.200.000,00
7057	SPESE LEGALI E ALTRI ONERI DERIVANTI DA CONTENZIOSI IN MATERIA SANITARIA VERSO PRIVATI	13	1	1	103	1.03.02.99.000	07.1/0 7.2/07 .3/07.	8	RS CP CS	89.670.327,96 20.000.000,00 99.007.781,05	PR PC TP	88.984.426,75 0,00 88.984.426,75	R I FPV	0,00 20.000.000,00 0,00			EP EC TR	685.901,21 20.000.000,00 20.685.901,21
7060	RISORSE FINANZIARIE PER FUNZIONI E COMPITI AMMINISTRATIVI CONFERITI DALLO STATO IN MATERIA DI INDENNITA'	13	1	1	104	1.04.02.05.000	07.1/0 7.2/07 .3/07.	8	RS CP CS	28.224.640,72 11.234.118,50 39.458.759,22	PR PC TP	18.343.583,59 0,00 18.343.583,59	R I FPV	0,00 11.234.118,50 0,00			EP EC TR	9.881.057,13 11.234.118,50 21.115.175,63
7061	CONTRIBUTI SOCIALI PER SPESA SANITARIA	13	1	1	101	1.01.02.01.000	07:04	8	RS	369.458,59	PR	0,00	R	0,00			EP	369.458,59

REGIONE
CAMPANIA

SPESA - ELENCO CAPITOLI

Cap.	Denominazione	Miss.	Prog.	Tit.	Macroaggr.	IV Livello Piano dei Conti	Cofog	Codice Id. Spesa UE	RESIDUI ATTIVI AL 1/1/2015 (RS)		PAGAMENTI IN C/RESIDUI (PR)		RIACCERTAMENTO RESIDUI (R)				RESIDUI PASSIVI DA ESERCIZI PRECEDENTI (EP=RS-PR+R)	
									PREVISIONI DEFINITIVE DI COMPETENZA (CP)		PAGAMENTI IN C/COMPETENZA (PC)		IMPEGNI (I)		ECONOMIE DI COMPETENZA (ECP= CP- I -FPV)		RESIDUI PASSIVI DA ESERCIZIO DI COMPETENZA (EC= I - PC)	
									PREVISIONI DEFINITIVE DI CASSA (CS)		TOTALE PAGAMENTI (TP=PR+PC)		FONDO PLURIENNALE VINCOLATO (FPV)				TOTALE RESIDUI PASSIVI DA RIPORTARE (TR=EP+EC)	
	ACCENTRATA.								CP	120.000,00	PC	0,00	I	120.000,00	ECP	0,00	EC	120.000,00
									CS	489.458,59	TP	0,00	FPV	0,00			TR	489.458,59
7062	SPESA SANITARIA ACCENTRATA PIANO SANITARIO.	13	1	1	104	1.04.01.02.000	07.1/0 7.2/07 .3/07.	8	RS	11.553.277,29	PR	0,00	R	-0,57			EP	11.553.276,72
									CP	24.015.683,60	PC	19.015.683,60	I	24.015.683,60	ECP	0,00	EC	5.000.000,00
									CS	35.568.960,89	TP	19.015.683,60	FPV	0,00			TR	16.553.276,72
7063	SPESA SANITARIA ACCENTRATA PIANO SANITARIO. CONSULENZE SANITARIE E SOCIO SANITARIE DA PRIVATO.	13	1	1	103	1.03.02.18.000	07.1/0 7.2/07 .3/07.	8	RS	5.001.435,00	PR	368.135,00	R	0,00			EP	4.633.300,00
									CP	6.000.000,00	PC	0,00	I	6.000.000,00	ECP	0,00	EC	6.000.000,00
									CS	11.001.435,00	TP	368.135,00	FPV	0,00			TR	10.633.300,00
7064	FINANZIAMENTO DELLE ATTIVITA' DI RICERCA ASSISTENZIALE APPLICATADELL'IRCCS FONDAZIONE	13	1	1	104	1.04.01.02.000	07.1/0 7.2/07 .3/07.	8	RS	2.000.000,00	PR	0,00	R	0,00			EP	2.000.000,00
									CP	10.000.000,00	PC	9.500.000,00	I	10.000.000,00	ECP	0,00	EC	500.000,00
									CS	12.000.000,00	TP	9.500.000,00	FPV	0,00			TR	2.500.000,00
7065	SPESA SANITARIA ACCENTRATA PIANO SANITARIO. CONSULENZE NON SANITARIE DA PRIVATO	13	1	1	103	1.03.02.10.000	07.1/0 7.2/07 .3/07.	8	RS	14.214.953,05	PR	7.415.230,31	R	-0,01			EP	6.799.722,73
									CP	4.800.000,00	PC	0,00	I	4.800.000,00	ECP	0,00	EC	4.800.000,00
									CS	19.014.953,05	TP	7.415.230,31	FPV	0,00			TR	11.599.722,73
7066	SERVIZI PER TRASFERTE	13	1	1	103	1.03.02.02.000	07:02	8	RS	13.378,10	PR	710,00	R	0,00			EP	12.668,10
									CP	14.000,00	PC	6.785,20	I	14.000,00	ECP	0,00	EC	7.214,80
									CS	27.378,10	TP	7.495,20	FPV	0,00			TR	19.882,90
7067	IMPOSTE E TASSE PER SPESA SANITARIA ACCENTRATA	13	1	1	102	1.02.01.01.000	07:04	8	RS	489.014,00	PR	15.667,64	R	0,00			EP	473.346,36
									CP	2.000.000,00	PC	191,25	I	2.000.000,00	ECP	0,00	EC	1.999.808,75
									CS	2.489.014,00	TP	15.858,89	FPV	0,00			TR	2.473.155,11
7069	SPESE LEGALI ED ALTRI ONERI DERIVANTI DA CONTENZIOSI IN MATERIA SANITARIA VERSO PRIVATI : ALTRE FONTI	13	1	1	103	1.03.02.99.000	07.1/0 7.2/07 .3/07.	8	RS	0,00	PR	0,00	R	0,00			EP	0,00
									CP	31.500,00	PC	0,00	I	31.500,00	ECP	0,00	EC	31.500,00
									CS	31.500,00	TP	0,00	FPV	0,00			TR	31.500,00

REGIONE
CAMPANIA

SPESA - ELENCO CAPITOLI

Cap.	Denominazione	Miss.	Prog.	Tit.	Macroaggr.	IV Livello Piano dei Conti	Cofog	Codice Id. Spesa UE	RESIDUI ATTIVI AL 1/1/2015 (RS)		PAGAMENTI IN C/RESIDUI (PR)		RIACCERTAMENTO RESIDUI (R)				RESIDUI PASSIVI DA ESERCIZI PRECEDENTI (EP=RS-PR+R)	
									PREVISIONI DEFINITIVE DI COMPETENZA (CP)		PAGAMENTI IN C/COMPETENZA (PC)		IMPEGNI (I)		ECONOMIE DI COMPETENZA (ECP= CP- I -FPV)		RESIDUI PASSIVI DA ESERCIZIO DI COMPETENZA (EC= I - PC)	
									PREVISIONI DEFINITIVE DI CASSA (CS)		TOTALE PAGAMENTI (TP=PR+PC)		FONDO PLURIENNALE VINCOLATO (FPV)				TOTALE RESIDUI PASSIVI DA RIPORTARE (TR=EP+EC)	
7070	CONTRIBUTO DEL 20% AI CITTADINI RICONOSCIUTI DISABILI TITOLARI DI PATENTE B PER LA MODIFICA DEGLI	13	1	1	104	1.04.01.02.000	07.1/0 7.2/07 .3/07.	8	RS	139.747,72	PR	34.022,60	R	0,00			EP	105.725,12
									CP	100.000,00	PC	0,00	I	100.000,00	ECP	0,00	EC	100.000,00
									CS	239.747,72	TP	34.022,60	FPV	0,00		TR	205.725,12	
7072	PIANO NAZIONALE DELLA PREVENZIONE EX ART. 4 C. 1, LETT. E) ACCORDO STATO- REGIONII DEL 23/03/05 REP. 2271.	13	1	1	104	1.04.01.02.000	07.1/0 7.2/07 .3/07.	8	RS	96.551.482,45	PR	3.244.730,56	R	0,00			EP	93.306.751,89
									CP	26.002.830,00	PC	0,00	I	26.002.830,00	ECP	0,00	EC	26.002.830,00
									CS	97.075.940,34	TP	3.244.730,56	FPV	0,00		TR	119.309.581,89	
7073	PIANO NAZIONALE DELLA PREVENZIONE EX ART. 4 C. 1, LETT. E) ACCORDO STATO- REGIONII DEL 23/03/05 REP. 2271. QUOTA	13	1	1	104	1.04.01.02.000	07.1/0 7.2/07 .3/07.	8	RS	19.894.935,00	PR	0,00	R	0,00			EP	19.894.935,00
									CP	19.894.935,00	PC	0,00	I	19.894.935,00	ECP	0,00	EC	19.894.935,00
									CS	39.789.870,00	TP	0,00	FPV	0,00		TR	39.789.870,00	
7074	PIANO NAZIONALE AGGIORNAMENTO PERSONALE SANITARIO EX ART. 4 C. 1, LETT. F) ACCORDO STATO REGIONI DEL	13	1	1	104	1.04.01.02.000	07.1/0 7.2/07 .3/07.	8	RS	9.947.468,00	PR	4.973.734,00	R	0,00			EP	4.973.734,00
									CP	4.973.734,00	PC	0,00	I	4.973.734,00	ECP	0,00	EC	4.973.734,00
									CS	14.921.202,00	TP	4.973.734,00	FPV	0,00		TR	9.947.468,00	
7075	SPESA SANITARIA CORRENTE PER LA FORNITURA DI BENI E SERVIZI.	13	1	1	103	1.03.01.02.000	07:04	8	RS	38.812,36	PR	7.448,00	R	0,00			EP	31.364,36
									CP	50.000,00	PC	0,00	I	50.000,00	ECP	0,00	EC	50.000,00
									CS	88.812,36	TP	7.448,00	FPV	0,00		TR	81.364,36	
7076	CONTRIBUTO ALL'ASSOCIAZIONE HOUSE HOSPITAL ONLUS DI NAPOLI.	13	1	1	104	1.04.04.01.000	07.1/0 7.2/07 .3/07.	8	RS	150.000,00	PR	0,00	R	0,00			EP	150.000,00
									CP	50.000,00	PC	0,00	I	50.000,00	ECP	0,00	EC	50.000,00
									CS	200.000,00	TP	0,00	FPV	0,00		TR	200.000,00	
7078	SPESA SANITARIA REGIONALE CORRENTE (BASCO, SCREENING NEONATALE PER L'UDITO E PER I.C.E.P.K.U., TRASPORTO	13	1	1	104	1.04.01.02.000	07.1/0 7.2/07 .3/07.	8	RS	12.136.749,44	PR	880.701,07	R	0,00			EP	11.256.048,37
									CP	7.100.000,00	PC	504.166,00	I	7.100.000,00	ECP	0,00	EC	6.595.834,00
									CS	19.236.749,44	TP	1.384.867,07	FPV	0,00		TR	17.851.882,37	
7080	CONVENZIONE CON L'ISTITUTO	13	1	1	104	1.04.01.02.000	07.1/0	8	RS	520.246,60	PR	0,00	R	0,00			EP	520.246,60

REGIONE
CAMPANIA

SPESA - ELENCO CAPITOLI

Cap.	Denominazione	Miss.	Prog.	Tit.	Macroaggr.	IV Livello Piano dei Conti	Cofog	Codice Id. Spesa UE	RESIDUI ATTIVI AL 1/1/2015 (RS)	PAGAMENTI IN C/RESIDUI (PR)	RIACCERTAMENTO RESIDUI (R)		RESIDUI PASSIVI DA ESERCIZI PRECEDENTI (EP=RS-PR+R)
									PREVISIONI DEFINITIVE DI COMPETENZA (CP)	PAGAMENTI IN C/COMPETENZA (PC)	IMPEGNI (I)	ECONOMIE DI COMPETENZA (ECP= CP- I -FPV)	RESIDUI PASSIVI DA ESERCIZIO DI COMPETENZA (EC= I - PC)
									PREVISIONI DEFINITIVE DI CASSA (CS)	TOTALE PAGAMENTI (TP=PR+PC)	FONDO PLURIENNALE VINCOLATO (FPV)		TOTALE RESIDUI PASSIVI DA RIPORTARE (TR=EP+EC)
	POLIGRAFICO E ZECCA DELLO STATO PER LA FORNITURA DI RICETTARI MEDICI ALLE						7.2/07 .3/07.		CP 0,00 CS 520.246,60	PC 0,00 TP	I 0,00 FPV	ECP 0,00	EC 0,00 TR 520.246,60
7081	POLIGRAFICO E ZECCA DELLO STATO SPA	13	1	1	103	1.03.01.02.000	07.1/0 7.2/07 .3/07.	8	RS 286.692,01 CP 5.300.000,00 CS 5.586.692,01	PR 258.434,42 PC 2.898.623,38 TP 3.157.057,80	R 0,00 I 5.300.000,00 FPV 0,00		EP 28.257,59 EC 2.401.376,62 TR 2.429.634,21
7082	SIRES 118- TRASFERIMENTI AMMINISTRAZIONI LOCALI.	AD 13	1	1	104	1.04.01.02.000	07.1/0 7.2/07 .3/07.	8	RS 69.739.814,22 CP 30.000.000,00 CS 81.336.607,01	PR 23.628.538,89 PC 5.150.000,00 TP 28.778.538,89	R 0,00 I 30.000.000,00 FPV 0,00		EP 46.111.275,33 EC 24.850.000,00 TR 70.961.275,33
7083	SIRES 118 - TRASFERIMENTI ALTRE IMPRESE	13	1	1	104	1.04.03.99.000	07.1/0 7.2/07 .3/07.	8	RS 5.601.032,80 CP 0,00 CS 5.601.032,80	PR 0,00 PC 0,00 TP 0,00	R 0,00 I 0,00 FPV 0,00		EP 5.601.032,80 EC 0,00 TR 5.601.032,80
7084	ATTIVITA' DI TRAPIANTI E DI PRELIEVI DI ORGANI E DI INNESTI DI TESSUTI DEI CENTRI E DELLE UNITA' OPERATIVE DI	13	1	1	104	1.04.01.02.000	07.1/0 7.2/07 .3/07.	8	RS 21.486.259,46 CP 10.350.000,00 CS 31.836.259,46	PR 508.586,67 PC 595.594,36 TP 1.104.181,03	R 0,00 I 10.350.000,00 FPV 0,00		EP 20.977.672,79 EC 9.754.405,64 TR 30.732.078,43
7085	SIRES 118 - UTENZE E CANONI.	13	1	1	103	1.03.02.05.000	07.1/0 7.2/07 .3/07.	8	RS 243.262,87 CP 3.000.000,00 CS 3.243.262,87	PR 184.675,31 PC 1.190.007,70 TP 1.374.683,01	R 0,00 I 3.000.000,00 FPV 0,00		EP 58.587,56 EC 1.809.992,30 TR 1.868.579,86
7086	FINANZIAMENTO DELLE ATTIVITA' TRASFUSIONALI. DELIBERA G.R. 6154 DEL 15/11/2001.	13	1	1	104	1.04.01.02.000	07.1/0 7.2/07 .3/07.	8	RS 6.311.398,49 CP 10.200.000,00 CS 16.511.398,49	PR 3.870.916,00 PC 5.079.464,75 TP 8.950.380,75	R 0,00 I 10.200.000,00 FPV 0,00		EP 2.440.482,49 EC 5.120.535,25 TR 7.561.017,74
7087	SIRES 118 - CONSULENZE.	13	1	1	103	1.03.02.10.000	07.1/0 7.2/07 .3/07.	8	RS 115.382,21 CP 139.042,03 CS 254.424,24	PR 35.177,37 PC 0,00 TP 35.177,37	R 0,00 I 139.042,03 FPV 0,00		EP 80.204,84 EC 139.042,03 TR 219.246,87

REGIONE
CAMPANIA

SPESA - ELENCO CAPITOLI

Cap.	Denominazione	Miss.	Prog.	Tit.	Macroaggr.	IV Livello Piano dei Conti	Cofog	Codice Id. Spesa UE	RESIDUI ATTIVI AL 1/1/2015 (RS)		PAGAMENTI IN C/RESIDUI (PR)		RIACCERTAMENTO RESIDUI (R)		RESIDUI PASSIVI DA ESERCIZI PRECEDENTI (EP=RS-PR+R)			
									PREVISIONI DEFINITIVE DI COMPETENZA (CP)		PAGAMENTI IN C/COMPETENZA (PC)		IMPEGNI (I)		ECONOMIE DI COMPETENZA (ECP= CP- I -FPV)		RESIDUI PASSIVI DA ESERCIZIO DI COMPETENZA (EC= I - PC)	
									PREVISIONI DEFINITIVE DI CASSA (CS)		TOTALE PAGAMENTI (TP=PR+PC)		FONDO PLURIENNALE VINCOLATO (FPV)				TOTALE RESIDUI PASSIVI DA RIPORTARE (TR=EP+EC)	
7090	REALIZZAZIONE PIANO REGIONALE SANGUE FINALIZZATO AL MIGLIORAMENTO DEI MODELLI FUNZIONALI - ORGANIZZATIVI,	13	1	1	104	1.04.01.02.000	07.1/0 7.2/07 .3/07.	8	RS	2.037.600,00	PR	352.701,22	R	0,00		EP	1.684.898,78	
									CP	800.000,00	PC	0,00	I	800.000,00	ECP	0,00	EC	800.000,00
									CS	2.837.600,00	TP	352.701,22	FPV	0,00		TR	2.484.898,78	
7091	SIREN 118 - MANUTENZIONE ORDINARIA E RIPARAZIONI.	13	1	1	103	1.03.02.09.000	07.1/0 7.2/07 .3/07.	8	RS	4.122.077,12	PR	735.660,00	R	-1,87		EP	3.386.415,25	
									CP	2.000.000,00	PC	911.950,00	I	2.000.000,00	ECP	0,00	EC	1.088.050,00
									CS	6.122.077,12	TP	1.647.610,00	FPV	0,00		TR	4.474.465,25	
7092	SPESA SANITARIA ACCENTRATA PER L'ASSISTENZA SANITARIA.	13	1	1	104	1.04.01.02.000	07.1/0 7.2/07 .3/07.	8	RS	13.388.870,84	PR	10.012.362,45	R	0,00		EP	3.376.508,39	
									CP	3.410.000,00	PC	15.797,36	I	2.760.000,00	ECP	650.000,00	EC	2.744.202,64
									CS	16.778.870,84	TP	10.028.159,81	FPV	0,00		TR	6.120.711,03	
7096	GESTIONE DEL REGISTRO REGIONALE MESOTELIOMI	13	1	1	104	1.04.01.02.000	07.1/0 7.2/07 .3/07.	8	RS	500.000,00	PR	0,00	R	0,00		EP	500.000,00	
									CP	300.000,00	PC	0,00	I	300.000,00	ECP	0,00	EC	300.000,00
									CS	800.000,00	TP	0,00	FPV	0,00		TR	800.000,00	
7098	DGRC N. 2401/2004 - RISORSE ALL'ISTITUTO SUPERIORE DI SANITÀ PER LO STUDIO SUI CONTAMINANTI ORGANICI PERSISTENTI NEL	13	1	1	104	1.04.01.01.000	07.1/0 7.2/07 .3/07.	4	RS	0,00	PR	0,00	R	0,00		EP	0,00	
									CP	101.750,00	PC	101.750,00	I	101.750,00	ECP	0,00	EC	0,00
									CS	101.750,00	TP	101.750,00	FPV	0,00		TR	0,00	
7100	VALUTAZIONE DEL RISCHIO SANITARIO DI INFEZIONI DA AGENTI ZOONOSICI ATTRAVERSO PRODOTTI VEGETALI	13	1	1	104	1.04.01.02.000	07:04	8	RS	0,00	PR	0,00	R	0,00		EP	0,00	
									CP	2.400,00	PC	0,00	I	0,00	ECP	2.400,00	EC	0,00
									CS	2.400,00	TP	0,00	FPV	0,00		TR	0,00	
7102	FSN - PARTE CORRENTE. PREVENZIONE E CURA DELLA FIBROSI CISTICA (L.23/12/93 N. 548)	13	1	1	104	1.04.01.02.000	07.1/0 7.2/07 .3/07.	8	RS	1.429.619,10	PR	0,00	R	0,00		EP	1.429.619,10	
									CP	0,00	PC	0,00	I	0,00	ECP	0,00	EC	0,00
									CS	1.429.619,10	TP	0,00	FPV	0,00		TR	1.429.619,10	
7104	PROGETTI PER L'ESERCIZIO DELLE	13	7	1	101	1.01.01.01.000	07.1/0	8	RS	700.000,00	PR	0,00	R	0,00		EP	700.000,00	

REGIONE
CAMPANIA

SPESA - ELENCO CAPITOLI

Cap.	Denominazione	Miss.	Prog.	Tit.	Macroaggr.	IV Livello Piano dei Conti	Cofog	Codice Id. Spesa UE	RESIDUI ATTIVI AL 1/1/2015 (RS)	PAGAMENTI IN C/RESIDUI (PR)	RIACCERTAMENTO RESIDUI (R)		RESIDUI PASSIVI DA ESERCIZI PRECEDENTI (EP=RS-PR+R)
									PREVISIONI DEFINITIVE DI COMPETENZA (CP)	PAGAMENTI IN C/COMPETENZA (PC)	IMPEGNI (I)	ECONOMIE DI COMPETENZA (ECP= CP- I -FPV)	RESIDUI PASSIVI DA ESERCIZIO DI COMPETENZA (EC= I - PC)
									PREVISIONI DEFINITIVE DI CASSA (CS)	TOTALE PAGAMENTI (TP=PR+PC)	FONDO PLURIENNALE VINCOLATO (FPV)		TOTALE RESIDUI PASSIVI DA RIPORTARE (TR=EP+EC)
	FUNZIONI IN MATERIA DI ASSISTENZA SANITARIA.						7.2/07 .3/07.		CP 350.000,00 CS 1.050.000,00	PC 0,00 TP 0,00	I 350.000,00 FPV 0,00	ECP 0,00	EC 350.000,00 TR 1.050.000,00
7108	SOSTEGNO ALLE FUNZIONI DI INTERFACCIA TRA LE REGIONI E LE PROVINCE AUTONOME ED IL CENTRO NAZIONALE PER	13	1	1	104	1.04.01.02.000	07.1/0 7.2/07 .3/07.	8	RS 1.165.878,33	PR 1.205,05	R 0,00		EP 1.164.673,28
									CP 111.000,00	PC 0,00	I 111.000,00	ECP 0,00	EC 111.000,00
									CS 1.276.878,33	TP 1.205,05	FPV 0,00		TR 1.275.673,28
7111	EMERGENZE AMBIENTALI ART. 2, C. 4 OCTIES DL 136/2013	13	1	1	104	1.04.01.02.000	8	RS 0,00	PR 0,00	R 0,00		EP 0,00
									CP 16.930.446,00	PC 0,00	I 16.930.446,00	ECP 0,00	EC 16.930.446,00
									CS 16.930.446,00	TP 0,00	FPV 0,00		TR 16.930.446,00
7113	PATOLOGIE DA DIPENDENZA DAL GIOCO D'AZZARDO ART. 1, C. 133 L. 190/2014	13	1	1	104	1.04.01.02.000	8	RS 0,00	PR 0,00	R 0,00		EP 0,00
									CP 4.650.644,75	PC 0,00	I 4.650.644,75	ECP 0,00	EC 4.650.644,75
									CS 4.650.644,75	TP 0,00	FPV 0,00		TR 4.650.644,75
7114	OBIETTIVI PRIORITARI E DI RILIEVO NAZIONALE EX ART. 1, COMMI 34 E 34 BIS, LEGGE 662/96	13	1	1	104	1.04.01.02.000	07.1/0 7.2/07 .3/07.	8	RS 286.056.451,18	PR 7.475.092,75	R -0,01		EP 278.581.358,42
									CP 70.215.596,54	PC 0,00	I 70.215.596,54	ECP 0,00	EC 70.215.596,54
									CS 261.914.968,42	TP 7.475.092,75	FPV 0,00		TR 348.796.954,96
7115	FARMACI INNOVATIVI ART. 1, C. 593 L. 190/2014	13	1	1	104	1.04.01.02.000	8	RS 0,00	PR 0,00	R 0,00		EP 0,00
									CP 45.279.617,70	PC 0,00	I 45.279.617,70	ECP 0,00	EC 45.279.617,70
									CS 45.279.617,70	TP 0,00	FPV 0,00		TR 45.279.617,70
7124	INCENTIVAZIONE AL PERSONALE IMPEGNATO NELLE ATTIVITA' CONNESSE ALLA GESTIONE DEL NODO REGIONALE PER	13	7	1	101	1.01.01.01.000	07.1/0 7.2/07 .3/07.	8	RS 8.420,76	PR 5.265,27	R -9,52		EP 3.145,97
									CP 25.000,00	PC 15.000,36	I 24.996,59	ECP 3,41	EC 9.996,23
									CS 33.420,76	TP 20.265,63	FPV 0,00		TR 13.142,20
7125	IRAP - NODO REGIONALE ALLERTE.	13	7	1	102	1.02.01.01.000	07:04	8	RS 1.804,11	PR 447,56	R -0,38		EP 1.356,17
									CP 4.000,00	PC 671,07	I 3.999,71	ECP 0,29	EC 3.328,64
									CS 5.804,11	TP 1.118,63	FPV 0,00		TR 4.684,81

REGIONE
CAMPANIA

SPESA - ELENCO CAPITOLI

Cap.	Denominazione	Miss.	Prog.	Tit.	Macroaggr.	IV Livello Piano dei Conti	Cofog	Codice Id. Spesa UE	RESIDUI ATTIVI AL 1/1/2015 (RS)		PAGAMENTI IN C/RESIDUI (PR)		RIACCERTAMENTO RESIDUI (R)				RESIDUI PASSIVI DA ESERCIZI PRECEDENTI (EP=RS-PR+R)	
									PREVISIONI DEFINITIVE DI COMPETENZA (CP)		PAGAMENTI IN C/COMPETENZA (PC)		IMPEGNI (I)		ECONOMIE DI COMPETENZA (ECP= CP- I -FPV)		RESIDUI PASSIVI DA ESERCIZIO DI COMPETENZA (EC= I - PC)	
									PREVISIONI DEFINITIVE DI CASSA (CS)		TOTALE PAGAMENTI (TP=PR+PC)		FONDO PLURIENNALE VINCOLATO (FPV)				TOTALE RESIDUI PASSIVI DA RIPORTARE (TR=EP+EC)	
7127	ONERI ACCESSORI - NODO REGIONALE ALLERTE.	13	7	1	101	1.01.02.01.000	07:04	8	RS	3.857,40	PR	1.258,04	R	0,00			EP	2.599,36
									CP	10.000,00	PC	1.886,37	I	10.000,00	ECP	0,00	EC	8.113,63
									CS	13.857,40	TP	3.144,41	FPV	0,00		TR	10.712,99	
7130	SPESE PER LE ATTIVITA' CONNESSE ALL'ISTITUZIONE DELL'UNITA' DI SENOLOGIA PRESSO LE AZIENDE	13	1	1	104	1.04.01.02.000	07.1/0 7.2/07 .3/07.	8	RS	3.000.000,00	PR	0,00	R	0,00			EP	3.000.000,00
									CP	1.000.000,00	PC	0,00	I	1.000.000,00	ECP	0,00	EC	1.000.000,00
									CS	4.000.000,00	TP	0,00	FPV	0,00		TR	4.000.000,00	
7132	CONTRIBUTO ALLA LEGA ITALIANA PER LA LOTTA CONTRO I TUMORI (L.R. 7.4.90, N. 15)	13	1	1	104	1.04.04.01.000	07.1/0 7.2/07 .3/07.	8	RS	1.094.888,64	PR	0,00	R	0,00			EP	1.094.888,64
									CP	273.722,16	PC	0,00	I	273.722,16	ECP	0,00	EC	273.722,16
									CS	1.368.610,80	TP	0,00	FPV	0,00		TR	1.368.610,80	
7134	CONCORSO PUBBLICO REGIONALE PER SEDI FARMACEUTICHE	13	2	1	104	1.04.03.99.000	07.1/0 7.2/07 .3/07.	8	RS	259.970,00	PR	0,00	R	0,00			EP	259.970,00
									CP	0,00	PC	0,00	I	0,00	ECP	0,00	EC	0,00
									CS	259.970,00	TP	0,00	FPV	0,00		TR	259.970,00	
7136	CENTRO DI RIFERIMENTO PER L'ANALISI E LA COMUNICAZIONE DEL RISCHIO AMBIENTALE DI AREE CON ELEVATA	13	1	1	104	1.04.01.02.000	07.1/0 7.2/07 .3/07.	8	RS	168.696,82	PR	13.741,75	R	0,00			EP	154.955,07
									CP	26.600,00	PC	0,00	I	26.600,00	ECP	0,00	EC	26.600,00
									CS	195.296,82	TP	13.741,75	FPV	0,00		TR	181.555,07	
7138	SPESE PER IL FUNZIONAMENTO DELLA STRUTTURA COMMISSARIALE DI CUI ALLA DELIBERAZIONE DEL CONSIGLIO DEI	13	7	1	101	1.01.01.01.000	07.1/0 7.2/07 .3/07.	8	RS	684.377,11	PR	7.864,71	R	-61,70			EP	676.450,70
									CP	200.000,00	PC	11.023,57	I	200.000,00	ECP	0,00	EC	188.976,43
									CS	884.377,11	TP	18.888,28	FPV	0,00		TR	865.427,13	
7139	CONTRIBUTI SOCIALI A CARICO DELL'ENTE PER SPESA IN MATERIA SANITARIA	13	7	1	101	1.01.02.01.000	07:04	8	RS	81.560,38	PR	12.706,42	R	-11,22			EP	68.842,74
									CP	56.073,25	PC	10.955,84	I	11.305,37	ECP	44.767,88	EC	349,53
									CS	137.633,63	TP	23.662,26	FPV	0,00		TR	69.192,27	
7140	ACCANTONAMENTO DEL FSN PER GLI	13	1	1	104	1.04.01.02.000	07.1/0	8	RS	43.184.947,01	PR	43.184.947,00	R	-0,01			EP	0,00

REGIONE
CAMPANIA

SPESA - ELENCO CAPITOLI

Cap.	Denominazione	Miss.	Prog.	Tit.	Macroaggr.	IV Livello Piano dei Conti	Cofog	Codice Id. Spesa UE	RESIDUI ATTIVI AL 1/1/2015 (RS)		PAGAMENTI IN C/RESIDUI (PR)		RIACCERTAMENTO RESIDUI (R)				RESIDUI PASSIVI DA ESERCIZI PRECEDENTI (EP=RS-PR+R)	
									PREVISIONI DEFINITIVE DI COMPETENZA (CP)		PAGAMENTI IN C/COMPETENZA (PC)		IMPEGNI (I)		ECONOMIE DI COMPETENZA (ECP= CP- I -FPV)		RESIDUI PASSIVI DA ESERCIZIO DI COMPETENZA (EC= I - PC)	
									PREVISIONI DEFINITIVE DI CASSA (CS)		TOTALE PAGAMENTI (TP=PR+PC)		FONDO PLURIENNALE VINCOLATO (FPV)				TOTALE RESIDUI PASSIVI DA RIPORTARE (TR=EP+EC)	
	ONERI ASSISTENZIALI DEL PERSONALE DEGLI ISTITUTI PENITENZIARI TRASFERITI						7.2/07 .3/07.		CP 22.267.602,00 CS 65.452.549,01	PC 0,00 TP 43.184.947,00	I 22.267.602,00 FPV 0,00		ECP 0,00		EC 22.267.602,00 TR 22.267.602,00			
7141	IMPOSTE E TASSE A CARICO DELL'ENTE PER SPESE IN MATERIA SANITARIA	13	7	1	102	1.02.01.01.000	07:04	8	RS 82.842,51 CP 52.125,00 CS 134.967,51	PR 7.668,98 PC 6.977,15 TP 14.646,13	R -0,01 I 8.873,18 FPV 0,00		ECP 43.251,82		EP 75.173,52 EC 1.896,03 TR 77.069,55			
7142	FINANZIAMENTO ALLE AA.SS.LL. RICADENTI NEL BACINO IDROGRAFICO DEL FIUME SARNO PER EFFETTUARE UNO STUDIO	13	1	1	104	1.04.01.02.000	07.1/0 7.2/07 .3/07.	8	RS 300.000,00 CP 150.000,00 CS 450.000,00	PR 0,00 PC 0,00 TP 0,00	R 0,00 I 150.000,00 FPV 0,00		ECP 0,00		EP 300.000,00 EC 150.000,00 TR 450.000,00			
7145	FONDI PER IL SUPERAMENTO DEGLI O.P.G.: INTESA STATO REGIONI DEL 7/2/2013 N. 19, DL 25/3/2013, N. 24 E SMI.	13	1	1	104	1.04.01.02.000	07.1/0 7.2/07 .3/07.	8	RS 14.550.494,28 CP 6.235.981,25 CS 20.786.475,53	PR 9.357.061,19 PC 0,00 TP 9.357.061,19	R 0,00 I 6.202.472,72 FPV 0,00		ECP 33.508,53		EP 5.193.433,09 EC 6.202.472,72 TR 11.395.905,81			
7150	PROGRAMMI ED INTERVENTI SOCIOSANITARI E SISTEMI INFORMATIVI SOCIOSANITARI.	13	1	1	104	1.04.01.02.000	07.1/0 7.2/07 .3/07.	8	RS 1.490.000,00 CP 800.000,00 CS 2.290.000,00	PR 0,00 PC 0,00 TP 0,00	R 0,00 I 800.000,00 FPV 0,00		ECP 0,00		EP 1.490.000,00 EC 800.000,00 TR 2.290.000,00			
7151	PROGRAMMI ED INTERVENTI SOCIOSANITARI. ORGANIZZAZIONE EVENTI E PUBBLICITA'	13	1	1	103	1.03.02.02.000	07.1/0 7.2/07 .3/07.	8	RS 29.629,12 CP 10.000,00 CS 39.629,12	PR 206,53 PC 0,00 TP 206,53	R 0,00 I 10.000,00 FPV 0,00		ECP 0,00		EP 29.422,59 EC 10.000,00 TR 39.422,59			
7152	LEGGE N. 326/2003 ART. 48 COMMA 19 - FONDO AIFA	13	1	1	104	1.04.01.02.000	07.1/0 7.2/07 .3/07.	8	RS 0,00 CP 4.013.242,55 CS 4.013.242,55	PR 0,00 PC 0,00 TP 0,00	R 0,00 I 4.013.242,55 FPV 0,00		ECP 0,00		EP 0,00 EC 4.013.242,55 TR 4.013.242,55			
7155	PROGRAMMA REGIONALE FINALIZZATO AL CONTROLLO DEL RISCHIO CLINICO ED AL CONTROLLO DELLE INFEZIONI	13	1	1	103	1.03.02.10.000	07.1/0 7.2/07 .3/07.	8	RS 10.000,00 CP 0,00 CS 10.000,00	PR 0,00 PC 0,00 TP 0,00	R 0,00 I 0,00 FPV 0,00		ECP 0,00		EP 10.000,00 EC 0,00 TR 10.000,00			

REGIONE
CAMPANIA

SPESA - ELENCO CAPITOLI

Cap.	Denominazione	Miss.	Prog.	Tit.	Macroaggr.	IV Livello Piano dei Conti	Cofog	Codice Id. Spesa UE	RESIDUI ATTIVI AL 1/1/2015 (RS)		PAGAMENTI IN C/RESIDUI (PR)		RIACCERTAMENTO RESIDUI (R)			RESIDUI PASSIVI DA ESERCIZI PRECEDENTI (EP=RS-PR+R)		
									PREVISIONI DEFINITIVE DI COMPETENZA (CP)		PAGAMENTI IN C/COMPETENZA (PC)		IMPEGNI (I)		ECONOMIE DI COMPETENZA (ECP= CP- I -FPV)		RESIDUI PASSIVI DA ESERCIZIO DI COMPETENZA (EC= I - PC)	
									PREVISIONI DEFINITIVE DI CASSA (CS)		TOTALE PAGAMENTI (TP=PR+PC)		FONDO PLURIENNALE VINCOLATO (FPV)			TOTALE RESIDUI PASSIVI DA RIPORTARE (TR=EP+EC)		
7157	PROGRAMMA REGIONALE FINALIZZATO AL CONTROLLO DEL RISCHIO CLINICO ED AL CONTROLLO DELLE INFEZIONI	13	1	1	103	1.03.02.13.000	07.1/0 7.2/07 .3/07.	8	RS	10.015,60	PR	0,00	R	-15,60		EP	10.000,00	
									CP	10.000,00	PC	549,00	I	9.996,70	ECP	3,30	EC	9.447,70
									CS	20.015,60	TP	549,00	FPV	0,00		TR	19.447,70	
7158	PROGRAMMA REGIONALE FINALIZZATO AL CONTROLLO DEL RISCHIO CLINICO ED AL CONTROLLO DELLE INFEZIONI	13	1	1	104	1.04.01.02.000	07.1/0 7.2/07 .3/07.	8	RS	661.085,27	PR	176.288,67	R	0,00		EP	484.796,60	
									CP	350.000,00	PC	2.680,46	I	350.000,00	ECP	0,00	EC	347.319,54
									CS	1.011.085,27	TP	178.969,13	FPV	0,00		TR	832.116,14	
7159	PROGRAMMA REGIONALE FINALIZZATO AL CONTROLLO DEL RISCHIO CLINICO ED AL CONTROLLO DELLE INFEZIONI	13	1	1	103	1.03.02.02.000	07.1/0 7.2/07 .3/07.	8	RS	10.000,00	PR	0,00	R	0,00		EP	10.000,00	
									CP	10.000,00	PC	0,00	I	10.000,00	ECP	0,00	EC	10.000,00
									CS	20.000,00	TP	0,00	FPV	0,00		TR	20.000,00	
7161	INTERVENTI DI CONTRASTO ALLE DIPENDENZE PATOLOGICHE SVOLTI DA ENTI DEL PRIVATO SOCIALE	13	1	1	104	1.04.04.01.000	07.1/0 7.2/07 .3/07.	8	RS	2.367.141,13	PR	182.472,09	R	-49,27		EP	2.184.619,77	
									CP	0,00	PC	0,00	I	0,00	ECP	0,00	EC	0,00
									CS	2.367.141,13	TP	182.472,09	FPV	0,00		TR	2.184.619,77	
7162	INTERVENTI DI CONTRASTO ALLE DIPENDENZE PATOLOGICHE SVOLTI DA AA.SS.LL. E ENTI LOCALI.	13	1	1	104	1.04.01.02.000	07.1/0 7.2/07 .3/07.	8	RS	1.947.502,10	PR	595.003,00	R	0,00		EP	1.352.499,10	
									CP	3.000.000,00	PC	0,00	I	3.000.000,00	ECP	0,00	EC	3.000.000,00
									CS	3.947.502,10	TP	595.003,00	FPV	0,00		TR	4.352.499,10	
7163	SPESE DI GESTIONE, RAPPRESENTANZA PUBBLICITA' E SERVIZI PER TRASFERTE.	13	1	1	103	1.03.02.02.000	07.1/0 7.2/07 .3/07.	8	RS	44.717,88	PR	2.176,62	R	0,00		EP	42.541,26	
									CP	30.000,00	PC	3.537,13	I	30.000,00	ECP	0,00	EC	26.462,87
									CS	74.717,88	TP	5.713,75	FPV	0,00		TR	69.004,13	
7164	FONDO REGIONALE PER L'ASSISTENZA PSICHIATRICA E L'AUTISMO - ATTIVITA' SVOLTA DALLE AMMINISTRAZIONI LOCALI	13	1	1	104	1.04.01.02.000	07.1/0 7.2/07 .3/07.	8	RS	1.600.000,00	PR	0,00	R	0,00		EP	1.600.000,00	
									CP	1.000.000,00	PC	0,00	I	1.000.000,00	ECP	0,00	EC	1.000.000,00
									CS	2.600.000,00	TP	0,00	FPV	0,00		TR	2.600.000,00	
7166	ONERI PER GARANTIRE, ALL'INTERNO	13	1	1	104	1.04.01.02.000	07.1/0	8	RS	72.135,50	PR	0,00	R	0,00		EP	72.135,50	

REGIONE
CAMPANIA

SPESA - ELENCO CAPITOLI

Cap.	Denominazione	Miss.	Prog.	Tit.	Macroaggr.	IV Livello Piano dei Conti	Cofog	Codice Id. Spesa UE	RESIDUI ATTIVI AL 1/1/2015 (RS)		PAGAMENTI IN C/RESIDUI (PR)		RIACCERTAMENTO RESIDUI (R)			RESIDUI PASSIVI DA ESERCIZI PRECEDENTI (EP=RS-PR+R)		
									PREVISIONI DEFINITIVE DI COMPETENZA (CP)		PAGAMENTI IN C/COMPETENZA (PC)		IMPEGNI (I)		ECONOMIE DI COMPETENZA (ECP= CP- I -FPV)		RESIDUI PASSIVI DA ESERCIZIO DI COMPETENZA (EC= I - PC)	
									PREVISIONI DEFINITIVE DI CASSA (CS)		TOTALE PAGAMENTI (TP=PR+PC)		FONDO PLURIENNALE VINCOLATO (FPV)			TOTALE RESIDUI PASSIVI DA RIPORTARE (TR=EP+EC)		
	DELLE STRUTTURE TRASFUSIONALI, LA RINTRACCIABILITÀ DEL SANGUE E DEGLI						7.2/07 .3/07.		CP 109.272,77 CS 181.408,27	PR 0,00 TP 0,00	I 109.272,77 FPV 0,00	ECP 0,00	EC 109.272,77 TR 181.408,27					
7168	ONERI PER IMPLEMENTARE NORME E SPECIFICHE COMUNITARIE RELATIVE AD UN SISTEMA DI QUALITÀ PER I SERVIZI	13	1	1	104	1.04.01.02.000	07.1/0 7.2/07 .3/07.	8	RS 76.660,29	PR 0,00	R 0,00		EP 76.660,29					
									CP 178.048,25	PC 0,00	I 178.048,25	ECP 0,00	EC 178.048,25					
									CS 254.708,54	TP 0,00	FPV 0,00		TR 254.708,54					
7169	SPESE PER IL FUNZIONAMENTO DELLA STRUTTURA COMMISSARIALE DI CUI ALLA DELIBERAZIONE DEL CONSIGLIO DEI	13	7	1	103	1.03.02.01.000	07:04	8	RS 224.611,83	PR 64.351,39	R 0,00		EP 160.260,44					
									CP 500.000,00	PC 167.993,80	I 208.128,52	ECP 291.871,48	EC 40.134,72					
									CS 724.611,83	TP 232.345,19	FPV 0,00		TR 200.395,16					
7171	SERVIZI INFORMATICI - GESTIONE E MANUTENZIONI APPLICAZIONI	13	1	1	103	1.03.02.19.000	07:01	8	RS 39.894,00	PR 17.202,00	R 0,00		EP 22.692,00					
									CP 0,00	PC 0,00	I 0,00	ECP 0,00	EC 0,00					
									CS 39.894,00	TP 17.202,00	FPV 0,00		TR 22.692,00					
7174	LOTTA ALL'AIDS; CORSI DI FORMAZIONE ED AGGIORNAMENTO PROFESSIONALE DEL PERSONALE; POTENZIAMENTO DEI SERVIZI	13	1	1	104	1.04.01.02.000	07.1/0 7.2/07 .3/07.	8	RS 12.935.233,59	PR 6.917.888,35	R -522.317,55		EP 5.495.027,69					
									CP 0,00	PC 0,00	I 0,00	ECP 0,00	EC 0,00					
									CS 12.412.916,05	TP 6.917.888,35	FPV 0,00		TR 5.495.027,69					
7175	RIMBORSO SPESE CORSO FORMAZIONE.	13	1	1	103	1.03.02.02.000	07:04	8	RS 1.250,36	PR 734,90	R 0,00		EP 515,46					
									CP 0,00	PC 0,00	I 0,00	ECP 0,00	EC 0,00					
									CS 1.250,36	TP 734,90	FPV 0,00		TR 515,46					
7176	PROGETTI - PROGRAMMA GUADAGNA SALUTE	13	1	1	104	1.04.01.02.000	07.1/0 7.2/07 .3/07.	8	RS 217,00	PR 0,00	R 0,00		EP 217,00					
									CP 0,00	PC 0,00	I 0,00	ECP 0,00	EC 0,00					
									CS 217,00	TP 0,00	FPV 0,00		TR 217,00					
7177	ORGANIZZAZIONE CORSI DI FORMAZIONE AIDS L. 135/90 ACQUISTO DI BENI E PRESTAZIONI DI SERVIZIO.	13	1	1	103	1.03.02.04.000	07:04	8	RS 16.336,11	PR 7.073,49	R 0,00		EP 9.262,62					
									CP 0,00	PC 0,00	I 0,00	ECP 0,00	EC 0,00					
									CS 16.336,11	TP 7.073,49	FPV 0,00		TR 9.262,62					

REGIONE
CAMPANIA

SPESA - ELENCO CAPITOLI

Cap.	Denominazione	Miss.	Prog.	Tit.	Macroaggr.	IV Livello Piano dei Conti	Cofog	Codice Id. Spesa UE	RESIDUI ATTIVI AL 1/1/2015 (RS)		PAGAMENTI IN C/RESIDUI (PR)		RIACCERTAMENTO RESIDUI (R)				RESIDUI PASSIVI DA ESERCIZI PRECEDENTI (EP=RS-PR+R)	
									PREVISIONI DEFINITIVE DI COMPETENZA (CP)		PAGAMENTI IN C/COMPETENZA (PC)		IMPEGNI (I)		ECONOMIE DI COMPETENZA (ECP= CP- I -FPV)		RESIDUI PASSIVI DA ESERCIZIO DI COMPETENZA (EC= I - PC)	
									PREVISIONI DEFINITIVE DI CASSA (CS)		TOTALE PAGAMENTI (TP=PR+PC)		FONDO PLURIENNALE VINCOLATO (FPV)				TOTALE RESIDUI PASSIVI DA RIPORTARE (TR=EP+EC)	
7179	COMPETENZE E INDENNITÀ ACCESSORIE PER PERSONALE A TEMPO INDETERMINATO.	13	1	1	101	1.01.01.01.000	07:04	8	RS	263,40	PR	0,00	R	0,00			EP	263,40
									CP	0,00	PC	0,00	I	0,00	ECP	0,00	EC	0,00
									CS	263,40	TP	0,00	FPV	0,00		TR	263,40	
7187	CONTRASTO E PREVENZIONE DELLE MUTILAZIONI GENITALI FEMMINILI (ART. 3, LEGGE 7/2006)	12	7	1	104	1.04.01.02.000	10:09	8	RS	0,00	PR	0,00	R	0,00			EP	0,00
									CP	50.190,06	PC	0,00	I	0,00	ECP	50.190,06	EC	0,00
									CS	50.190,06	TP	0,00	FPV	0,00		TR	0,00	
7188	PROVVIDENZE A FAVORE DEGLI HANSENIANI E DEI LORO FAMILIARI (L. 24/1/86 N. 31).	13	1	1	104	1.04.01.02.000	07.1/0 7.2/07 .3/07.	8	RS	1.961.802,41	PR	167.869,22	R	0,00			EP	1.793.933,19
									CP	0,00	PC	0,00	I	0,00	ECP	0,00	EC	0,00
									CS	1.961.802,41	TP	167.869,22	FPV	0,00		TR	1.793.933,19	
7190	PROGETTO MINISTERO DELLA SALUTE CCM 2009 - PREVENZIONE DELLE IVG TRA LE DONNE STRANIERE	13	1	1	104	1.04.01.02.000	07.1/0 7.2/07 .3/07.	8	RS	12.000,00	PR	0,00	R	0,00			EP	12.000,00
									CP	0,00	PC	0,00	I	0,00	ECP	0,00	EC	0,00
									CS	12.000,00	TP	0,00	FPV	0,00		TR	12.000,00	
7191	SISTEMI INFORMATIVI SOCIO-SANITARI	13	1	1	103	1.03.02.19.000	07.1/0 7.2/07 .3/07.	8	RS	0,00	PR	0,00	R	0,00			EP	0,00
									CP	200.000,00	PC	0,00	I	200.000,00	ECP	0,00	EC	200.000,00
									CS	200.000,00	TP	0,00	FPV	0,00		TR	200.000,00	
7192	PROVVIDENZE A FAVORE DEGLI HANSENIANI E LORO FAMILIARI (L.R. 4.11.91, N.15 E LEGGE 24/1/86 N.31)	13	1	1	104	1.04.01.02.000	07.1/0 7.2/07 .3/07.	8	RS	1.200.000,00	PR	273.467,49	R	0,00			EP	926.532,51
									CP	0,00	PC	0,00	I	0,00	ECP	0,00	EC	0,00
									CS	1.200.000,00	TP	273.467,49	FPV	0,00		TR	926.532,51	
7194	INTERVENTI IN FAVORE DEI SOGGETTI STOMIZZATI DELLA REGIONE CAMPANIA (L.R. N. 10 DEL 29/3/2006)	13	1	1	104	1.04.01.02.000	07.1/0 7.2/07 .3/07.	8	RS	100.000,00	PR	0,00	R	0,00			EP	100.000,00
									CP	0,00	PC	0,00	I	0,00	ECP	0,00	EC	0,00
									CS	100.000,00	TP	0,00	FPV	0,00		TR	100.000,00	
7196	ATTIVITA' DI PREVENZIONE IN MATERIA DI	13	2	1	103	1.03.02.04.000	07:04	8	RS	4.726.665,97	PR	0,00	R	0,00			EP	4.726.665,97

REGIONE
CAMPANIA

SPESA - ELENCO CAPITOLI

Cap.	Denominazione	Miss.	Prog.	Tit.	Macroaggr.	IV Livello Piano dei Conti	Cofog	Codice Id. Spesa UE	RESIDUI ATTIVI AL 1/1/2015 (RS)	PAGAMENTI IN C/RESIDUI (PR)	RIACCERTAMENTO RESIDUI (R)		RESIDUI PASSIVI DA ESERCIZI PRECEDENTI (EP=RS-PR+R)
									PREVISIONI DEFINITIVE DI COMPETENZA (CP)	PAGAMENTI IN C/COMPETENZA (PC)	IMPEGNI (I)	ECONOMIE DI COMPETENZA (ECP= CP- I -FPV)	RESIDUI PASSIVI DA ESERCIZIO DI COMPETENZA (EC= I - PC)
									PREVISIONI DEFINITIVE DI CASSA (CS)	TOTALE PAGAMENTI (TP=PR+PC)	FONDO PLURIENNALE VINCOLATO (FPV)		TOTALE RESIDUI PASSIVI DA RIPORTARE (TR=EP+EC)
	SALUTE E SICUREZZA SUI LUOGHI DI LAVORO AI SENSI DEL D.LGS. N. 81/2008								CP 0,00 CS 4.726.665,97	PC 0,00 TP 0,00	I 0,00 FPV 0,00	ECP 0,00 TR 4.726.665,97	EC 0,00
7197	PROGRAMMA UNICO REGIONALE PER LA DIFFUSIONE DEI DEFIBRILLATORI SEMIAUTOMATICI ESTERNI, TRASFERIMENTI	13	1	1	104	1.04.03.99.000	07.1/0 7.2/07 .3/07.	8	RS 0,00 CP 305.410,80 CS 305.410,80	PR 0,00 PC 44.615,40 TP 44.615,40	R 0,00 I 257.383,40 FPV 0,00	ECP 48.027,40 TR 212.768,00	EP 0,00 EC 212.768,00
7198	PROGRAMMA UNICO REGIONALE PER LA DIFFUSIONE DEI DEFIBRILLATORI SEMIAUTOMATICI ESTERNI.	13	1	1	104	1.04.01.02.000	07.1/0 7.2/07 .3/07.	8	RS 387.240,00 CP 0,00 CS 387.240,00	PR 0,00 PC 0,00 TP 0,00	R 0,00 I 0,00 FPV 0,00	ECP 0,00 TR 387.240,00	EP 387.240,00 EC 0,00
7201	FINANZIAMENTO ALLE AA.SS.LL. PER L'ATTIVITÀ DI PREVENZIONE IN MATERIA DI SALUTE E SICUREZZA SUI LUOGHI DI	13	1	1	104	1.04.01.02.000	07:04	8	RS 0,00 CP 3.781.332,78 CS 3.781.332,78	PR 0,00 PC 0,00 TP 0,00	R 0,00 I 0,00 FPV 0,00	ECP 3.781.332,78 TR 0,00	EP 0,00 EC 0,00
7203	ASSISTENZA A FAVORE DEI CITTADINI AFFETTI DA TBC NON ASSISTITI DALL' I.N.P.S. ED IN CONDIZIONI ECONOMICHE	13	1	1	104	1.04.01.02.000	07.1/0 7.2/07 .3/07.	8	RS 3.500.000,00 CP 1.000.000,00 CS 4.500.000,00	PR 223.591,72 PC 0,00 TP 223.591,72	R 0,00 I 1.000.000,00 FPV 0,00	ECP 0,00 TR 4.276.408,28	EP 3.276.408,28 EC 1.000.000,00
7204	SPESE PER GLI ESAMI DI LABORATORIO A CUI DEVONO ESSERE SOTTOPOSTI I DONATORI DI TESSUTI E CELLULE EX ART. 5	13	1	1	104	1.04.01.02.000	07.1/0 7.2/07 .3/07.	8	RS 49.700,62 CP 0,00 CS 49.700,62	PR 0,00 PC 0,00 TP 0,00	R 0,00 I 0,00 FPV 0,00	ECP 0,00 TR 49.700,62	EP 49.700,62 EC 0,00
7222	BORSE DI STUDIO A LAUREATI CAMPANI PER LA FREQUENTAZIONE DI SCUOLE DI SPECIALIZZAZIONE UNIVERSITARIA DI AREA	13	1	1	104	1.04.01.02.000	07.1/0 7.2/07 .3/07.	8	RS 1.290.150,00 CP 12.470.000,00 CS 13.760.150,00	PR 150.700,00 PC 0,00 TP 150.700,00	R 0,00 I 12.470.000,00 FPV 0,00	ECP 0,00 TR 13.609.450,00	EP 1.139.450,00 EC 12.470.000,00
7224	FUNZIONAMENTO DELL'OSSERVATORIO REGIONALE PER LE SPECIALIZZAZIONI MEDICHE UNIVERSITARIE - COMPETENZE	13	1	1	103	1.03.02.10.000	07.1/0 7.2/07 .3/07.	8	RS 10.000,00 CP 10.000,00 CS 20.000,00	PR 0,00 PC 0,00 TP 0,00	R 0,00 I 10.000,00 FPV 0,00	ECP 0,00 TR 20.000,00	EP 10.000,00 EC 10.000,00

REGIONE
CAMPANIA

SPESA - ELENCO CAPITOLI

Cap.	Denominazione	Miss.	Prog.	Tit.	Macroaggr.	IV Livello Piano dei Conti	Cofog	Codice Id. Spesa UE	RESIDUI ATTIVI AL 1/1/2015 (RS)		PAGAMENTI IN C/RESIDUI (PR)		RIACCERTAMENTO RESIDUI (R)				RESIDUI PASSIVI DA ESERCIZI PRECEDENTI (EP=RS-PR+R)	
									PREVISIONI DEFINITIVE DI COMPETENZA (CP)		PAGAMENTI IN C/COMPETENZA (PC)		IMPEGNI (I)		ECONOMIE DI COMPETENZA (ECP= CP- I -FPV)		RESIDUI PASSIVI DA ESERCIZIO DI COMPETENZA (EC= I - PC)	
									PREVISIONI DEFINITIVE DI CASSA (CS)		TOTALE PAGAMENTI (TP=PR+PC)		FONDO PLURIENNALE VINCOLATO (FPV)				TOTALE RESIDUI PASSIVI DA RIPORTARE (TR=EP+EC)	
7226	IMPOSTE E TASSE PER IL FUNZIONAMENTO DELL'OSSERVATORIO REGIONALE PER LE SPECIALIZZAZIONI MEDICHE UNIVERSITARIE	13	1	1	102	1.02.01.01.000	07:04	8	RS	15.000,00	PR	0,00	R	0,00			EP	15.000,00
									CP	15.000,00	PC	0,00	I	15.000,00	ECP	0,00	EC	15.000,00
									CS	30.000,00	TP	0,00	FPV	0,00			TR	30.000,00
7228	CONTRIBUTI SOCIALI PER IL FUNZIONAMENTO DELL'OSSERVATORIO REGIONALE PER LE SPECIALIZZAZIONI	13	1	1	101	1.01.02.01.000	07:04	8	RS	5.000,00	PR	0,00	R	0,00			EP	5.000,00
									CP	5.000,00	PC	0,00	I	5.000,00	ECP	0,00	EC	5.000,00
									CS	10.000,00	TP	0,00	FPV	0,00			TR	10.000,00
7240	QUOTA PARTE DEL FONDO NAZIONALE PER LE POLITICHE SOCIALI DESTINATA ALLA LOTTA ALLA DROGA. PROGETTO PER LA	13	1	1	104	1.04.01.02.000	07.1/0 7.2/07 .3/07.	8	RS	1.120.725,28	PR	0,00	R	0,00			EP	1.120.725,28
									CP	216.576,20	PC	0,00	I	216.576,20	ECP	0,00	EC	216.576,20
									CS	1.337.301,48	TP	0,00	FPV	0,00			TR	1.337.301,48
7242	ATTUAZIONE PROGETTI DI LOTTA ALLE DIPENDENZE PATOLOGICHE: ATTIVITA' SVOLTA DALLE AMMINISTRAZIONI LOCALI	13	1	1	104	1.04.01.02.000	07.1/0 7.2/07 .3/07.	8	RS	24.788,85	PR	0,00	R	-4,21			EP	24.784,64
									CP	0,00	PC	0,00	I	0,00	ECP	0,00	EC	0,00
									CS	24.788,85	TP	0,00	FPV	0,00			TR	24.784,64
7246	CONTRIBUTO AGLI ORGANI DI CUI AL COMMA 1 DELL'ART.10 DELLA L.R. 2 LUGLIO,1996 N.14 AVENTE PER OGGETTO	13	1	1	104	1.04.01.02.000	07.1/0 7.2/07 .3/07.	8	RS	50.000,00	PR	0,00	R	0,00			EP	50.000,00
									CP	50.000,00	PC	0,00	I	50.000,00	ECP	0,00	EC	50.000,00
									CS	100.000,00	TP	0,00	FPV	0,00			TR	100.000,00
7254	CONTRIBUTO REGIONALE A FAVORE DELLA SOCIETA' CONSORTILE A R.L. SENZA SCOPO DI LUCRO "CEINGE".	13	1	1	103	1.03.02.18.000	07.1/0 7.2/07 .3/07.	8	RS	6.500.000,00	PR	0,00	R	0,00			EP	6.500.000,00
									CP	0,00	PC	0,00	I	0,00	ECP	0,00	EC	0,00
									CS	6.500.000,00	TP	0,00	FPV	0,00			TR	6.500.000,00
7256	CONTRIBUTO IN FAVORE DELL'ISTITUTO NAZIONALE PER LO STUDIO E LA CURA DEI TUMORI FONDAZIONE G. PASCALE.	13	1	1	104	1.04.01.02.000	07.1/0 7.2/07 .3/07.	8	RS	12.000.000,00	PR	12.000.000,00	R	0,00			EP	0,00
									CP	12.000.000,00	PC	0,00	I	12.000.000,00	ECP	0,00	EC	12.000.000,00
									CS	24.000.000,00	TP	12.000.000,00	FPV	0,00			TR	12.000.000,00
7258	CONTRIBUTO AL CENTRO DI RICERCA	13	1	1	104	1.04.01.02.000	07.1/0	8	RS	3.280.000,00	PR	3.280.000,00	R	0,00			EP	0,00

REGIONE
CAMPANIA

SPESA - ELENCO CAPITOLI

Cap.	Denominazione	Miss.	Prog.	Tit.	Macroaggr.	IV Livello Piano dei Conti	Cofog	Codice Id. Spesa UE	RESIDUI ATTIVI AL 1/1/2015 (RS)		PAGAMENTI IN C/RESIDUI (PR)		RIACCERTAMENTO RESIDUI (R)				RESIDUI PASSIVI DA ESERCIZI PRECEDENTI (EP=RS-PR+R)	
									PREVISIONI DEFINITIVE DI COMPETENZA (CP)		PAGAMENTI IN C/COMPETENZA (PC)		IMPEGNI (I)		ECONOMIE DI COMPETENZA (ECP= CP- I -FPV)		RESIDUI PASSIVI DA ESERCIZIO DI COMPETENZA (EC= I - PC)	
									PREVISIONI DEFINITIVE DI CASSA (CS)		TOTALE PAGAMENTI (TP=PR+PC)		FONDO PLURIENNALE VINCOLATO (FPV)				TOTALE RESIDUI PASSIVI DA RIPORTARE (TR=EP+EC)	
	ONCOLOGICA DI MERCOGLIANO.						7.2/07 .3/07.		CP CS	5.100.000,00 8.380.000,00	PC TP	0,00 3.280.000,00	I FPV	5.100.000,00 0,00	ECP	0,00	EC TR	5.100.000,00 5.100.000,00
7282	OBIETTIVI EX ART.1, COMMI 34 E 34/BIS, LEGG 662/96: PROGRAMMA DI SCREENING PER LA PREVENZIONE DEL TUMORE AL	13	1	1	104	1.04.01.02.000	07.1/0 7.2/07 .3/07.	8	RS CP CS	462.996,63 0,00 462.996,63	PR PC TP	0,00 0,00 0,00	R I FPV	0,00 0,00 0,00		EP ECP TR	462.996,63 0,00 462.996,63	
7283	PROSIEGUO DELL'INTERVENTO SPECIALE PER LA DIFFUSIONE DEGLI SCREENING DI CUI ALLA L. 138/2004 IN ATTUAZIONE	13	1	1	104	1.04.01.02.000	07.1/0 7.2/07 .3/07.	8	RS CP CS	1.677.970,16 0,00 1.677.970,16	PR PC TP	0,00 0,00 0,00	R I FPV	0,00 0,00 0,00		EP ECP TR	1.677.970,16 0,00 1.677.970,16	
7288	OBIETTIVI EX ART.1, COMMI 34 E 34/BIS, LEGGE 662/96: PROGRAMMA DI SCREENING PER LA PREVENZIONE DEL TUMORE ALLA	13	1	1	104	1.04.01.02.000	07.1/0 7.2/07 .3/07.	8	RS CP CS	1.011.832,70 0,00 1.011.832,70	PR PC TP	0,00 0,00 0,00	R I FPV	0,00 0,00 0,00		EP ECP TR	1.011.832,70 0,00 1.011.832,70	
7290	INIZIATIVE DI FARMACOVIGILANZA E DI INFORMAZIONE DEGLI OPERATORI SANITARI SULLE PROPRIETA' ED EFFETTI DEI	13	1	1	104	1.04.01.02.000	07.1/0 7.2/07 .3/07.	8	RS CP CS	3.376.880,36 0,00 3.376.880,36	PR PC TP	42.000,00 0,00 42.000,00	R I FPV	-1.120.075,01 0,00 0,00		EP ECP TR	2.214.805,35 0,00 2.214.805,35	
7291	OBIETTIVI EX ART.1, COMMI 34 E 34/BIS, LEGGE N. 662/96: SCREENING CANCRO COLON RETTO - D.G.R.C. N.198/2004.	13	1	1	104	1.04.01.02.000	07.1/0 7.2/07 .3/07.	8	RS CP CS	561.835,26 0,00 561.835,26	PR PC TP	0,00 0,00 0,00	R I FPV	0,00 0,00 0,00		EP ECP TR	561.835,26 0,00 561.835,26	
7293	CONTRIBUTI SOCIALI PER ESPERTI PER COMMISSIONI COMITATI E CONSIGLI	13	1	1	101	1.01.02.01.000	07:04	8	RS CP CS	13.768,55 15.000,00 28.768,55	PR PC TP	7.499,03 0,00 7.499,03	R I FPV	-4,91 15.000,00 0,00		EP ECP TR	6.264,61 15.000,00 21.264,61	
7294	ESPERTI PER COMMISSIONI COMITATI E CONSIGLI	13	1	1	103	1.03.02.10.000	07.1/0 7.2/07 .3/07.	8	RS CP CS	30.523,25 125.000,00 155.523,25	PR PC TP	0,00 24.474,86 24.474,86	R I FPV	0,00 125.000,00 0,00		EP ECP TR	30.523,25 100.525,14 131.048,39	

REGIONE
CAMPANIA

SPESA - ELENCO CAPITOLI

Cap.	Denominazione	Miss.	Prog.	Tit.	Macroaggr.	IV Livello Piano dei Conti	Cofog	Codice Id. Spesa UE	RESIDUI ATTIVI AL 1/1/2015 (RS)		PAGAMENTI IN C/RESIDUI (PR)		RIACCERTAMENTO RESIDUI (R)				RESIDUI PASSIVI DA ESERCIZI PRECEDENTI (EP=RS-PR+R)	
									PREVISIONI DEFINITIVE DI COMPETENZA (CP)		PAGAMENTI IN C/COMPETENZA (PC)		IMPEGNI (I)		ECONOMIE DI COMPETENZA (ECP= CP- I -FPV)		RESIDUI PASSIVI DA ESERCIZIO DI COMPETENZA (EC= I - PC)	
									PREVISIONI DEFINITIVE DI CASSA (CS)		TOTALE PAGAMENTI (TP=PR+PC)		FONDO PLURIENNALE VINCOLATO (FPV)				TOTALE RESIDUI PASSIVI DA RIPORTARE (TR=EP+EC)	
7295	IMPOSTE E TASSE PER ESPERTI PER COMMISSIONI COMITATI E CONSIGLI	13	1	1	102	1.02.01.01.000	07:04	8	RS	9.517,08	PR	4.562,72	R	0,00			EP	4.954,36
									CP	10.000,00	PC	0,00	I	10.000,00	ECP	0,00	EC	10.000,00
									CS	19.517,08	TP	4.562,72	FPV	0,00	TR	14.954,36		
7296	ONERI GESTIONALI DELLA BASCO DELLA REGIONE CAMPANIA (L.R. 18 DEL 6/12/2000, ART. 51)	13	1	1	104	1.04.01.02.000	07.1/0 7.2/07 .3/07.	8	RS	1.000.000,00	PR	0,00	R	0,00			EP	1.000.000,00
									CP	500.000,00	PC	0,00	I	500.000,00	ECP	0,00	EC	500.000,00
									CS	1.500.000,00	TP	0,00	FPV	0,00	TR	1.500.000,00		
7298	CONTRIBUTO ANNUALE A FAVORE DELLE SEZIONI CAMPANE DELL'AIRC (ASSOCIAZIONE ITALIANA RICERCA	13	1	1	104	1.04.04.01.000	07.1/0 7.2/07 .3/07.	8	RS	1.949.370,64	PR	0,00	R	0,00			EP	1.949.370,64
									CP	487.342,67	PC	0,00	I	487.342,67	ECP	0,00	EC	487.342,67
									CS	2.436.713,31	TP	0,00	FPV	0,00	TR	2.436.713,31		
7300	PROGETTO CCM BUONE PRATICHE PER LA SORVEGLIANZA E IL CONTROLLO DELL'ANTIBIOTICORESISTENZA	13	1	1	104	1.04.01.02.000	07.1/0 7.2/07 .3/07.	8	RS	0,00	PR	0,00	R	0,00			EP	0,00
									CP	33.000,00	PC	0,00	I	33.000,00	ECP	0,00	EC	33.000,00
									CS	33.000,00	TP	0,00	FPV	0,00	TR	33.000,00		
7301	PROGETTO CCM BUONE PRATICHE PER LA SORVEGLIANZA E IL CONTROLLO DELL'ANTIBIOTICORESISTENZA	13	1	1	103	1.03.02.13.000	07.1/0 7.2/07 .3/07.	8	RS	0,00	PR	0,00	R	0,00			EP	0,00
									CP	2.000,00	PC	0,00	I	2.000,00	ECP	0,00	EC	2.000,00
									CS	2.000,00	TP	0,00	FPV	0,00	TR	2.000,00		
7303	FONDI DEL MINISTERO DELLA SALUTE, EX ART. 1, COMMA 2, LETTERA B, DEL D. LGS. N. 502 DEL 30/12/92 - TRASFERIMENTI	13	7	1	104	1.04.01.01.000	07.1/0 7.2/07 .3/07.	8	RS	75.730,50	PR	75.730,50	R	0,00			EP	0,00
									CP	0,00	PC	0,00	I	0,00	ECP	0,00	EC	0,00
									CS	75.730,50	TP	75.730,50	FPV	0,00	TR	0,00		
7304	FONDI DEL MINISTERO DELLA SALUTE PER PROGRAMMI SPECIALI DI INTERESSE E RILIEVO INTERREGIONALE O NAZIONALE EX	13	7	1	104	1.04.01.02.000	07.1/0 7.2/07 .3/07.	8	RS	1.589.379,80	PR	781.551,68	R	-58.000,58			EP	749.827,54
									CP	101.021,61	PC	55.421,61	I	100.959,61	ECP	62,00	EC	45.538,00
									CS	1.690.401,41	TP	836.973,29	FPV	0,00	TR	795.365,54		
7305	FONDI DEL MINISTERO DELLA SALUTE PER	13	7	1	104	1.04.04.01.000	07.1/0	8	RS	75.730,50	PR	75.730,50	R	0,00			EP	0,00

REGIONE
CAMPANIA

SPESA - ELENCO CAPITOLI

Cap.	Denominazione	Miss.	Prog.	Tit.	Macroaggr.	IV Livello Piano dei Conti	Cofog	Codice Id. Spesa UE	RESIDUI ATTIVI AL 1/1/2015 (RS)		PAGAMENTI IN C/RESIDUI (PR)		RIACCERTAMENTO RESIDUI (R)				RESIDUI PASSIVI DA ESERCIZI PRECEDENTI (EP=RS-PR+R)	
									PREVISIONI DEFINITIVE DI COMPETENZA (CP)		PAGAMENTI IN C/COMPETENZA (PC)		IMPEGNI (I)		ECONOMIE DI COMPETENZA (ECP= CP- I -FPV)		RESIDUI PASSIVI DA ESERCIZIO DI COMPETENZA (EC= I - PC)	
									PREVISIONI DEFINITIVE DI CASSA (CS)		TOTALE PAGAMENTI (TP=PR+PC)		FONDO PLURIENNALE VINCOLATO (FPV)				TOTALE RESIDUI PASSIVI DA RIPORTARE (TR=EP+EC)	
	PROGRAMMI SPECIALI DI INTERESSE E RILIEVO INTERREGIONALE O NAZIONALE EX						7.2/07 .3/07.		CP 72.504,30 CS 148.234,80	PC 72.504,30 TP 148.234,80	I 72.504,30 FPV 0,00	ECP 0,00		EC 0,00 TR		0,00 0,00		
7306	FONDI PER L'ESCLUSIVITA' DI RAPPORTO DEI DIRIGENTI DEL RUOLO SANITARIO (ART.72, COMMA 6, LEGGE 488/98).	13	1	1	104	1.04.01.02.000	07.1/0 7.2/07 .3/07.	8	RS	9.831.434,39	PR	0,00	R	0,00		EP	9.831.434,39	
									CP	3.192.424,39	PC	0,00	I	3.153.182,00	ECP	39.242,39	EC	3.153.182,00
									CS	13.023.858,78	TP	0,00	FPV	0,00		TR	12.984.616,39	
7310	UNITA' DI CRISI REGIONALE (U.C.R.) AI FINI DELLA DELIBERA DI G.R. N.495 DEL 25.03.2004-UTENZE	13	7	1	103	1.03.02.05.000	07.1/0 7.2/07 .3/07.	8	RS	109.738,53	PR	439,00	R	0,00		EP	109.299,53	
									CP	47.950,00	PC	1.166,50	I	47.950,00	ECP	0,00	EC	46.783,50
									CS	157.688,53	TP	1.605,50	FPV	0,00		TR	156.083,03	
7311	UNITA' DI CRISI REGIONALE (UCR) AI FINI DELLA DELIBERA DI G.R. N. 495 DEL 25.03.2004 - ASSICURAZIONE	13	7	1	110	1.10.04.01.000	07:04	8	RS	15,03	PR	0,00	R	-15,03		EP	0,00	
									CP	50,00	PC	40,86	I	40,86	ECP	9,14	EC	0,00
									CS	65,03	TP	40,86	FPV	0,00		TR	0,00	
7312	CONTRIBUTO ACQUISTO FARMACI AD ALTO COSTO	13	1	1	104	1.04.01.02.000	07.1/0 7.2/07 .3/07.	8	RS	50.000.000,00	PR	50.000.000,00	R	0,00		EP	0,00	
									CP	50.000.000,00	PC	25.000.000,00	I	50.000.000,00	ECP	0,00	EC	25.000.000,00
									CS	100.000.000,00	TP	75.000.000,00	FPV	0,00		TR	25.000.000,00	
7314	SVILUPPO DI UNA CAMPAGNA DI INFORMAZIONE VIA WEB SULL'USO CONSAPEVOLE DEI COSMETICI, RISPETTO	13	1	1	104	1.04.01.02.000	07.1/0 7.2/07 .3/07.	8	RS	54.432,00	PR	0,00	R	0,00		EP	54.432,00	
									CP	0,00	PC	0,00	I	0,00	ECP	0,00	EC	0,00
									CS	54.432,00	TP	0,00	FPV	0,00		TR	54.432,00	
7320	PIANO REGIONALE AMIANTO APPROVATO CON DELIBERA DI CONSIGLIO REGIONALE N. 64 DEL 2001 (ART. 28, COMMA 6, L.R.	13	1	1	104	1.04.01.02.000	07.1/0 7.2/07 .3/07.	8	RS	273.590,41	PR	273.590,41	R	0,00		EP	0,00	
									CP	0,00	PC	0,00	I	0,00	ECP	0,00	EC	0,00
									CS	273.590,41	TP	273.590,41	FPV	0,00		TR	0,00	
7321	PROGETTO DI RICERCA CORRENTE 2012 - LA VALUTAZIONE DELLA QUALITA' DELLE STRUTTURE OSPEDALIERE SECONDO LA	13	1	1	103	1.03.02.02.000	07.1/0 7.2/07 .3/07.	8	RS	200,00	PR	170,00	R	-30,00		EP	0,00	
									CP	0,00	PC	0,00	I	0,00	ECP	0,00	EC	0,00
									CS	200,00	TP	170,00	FPV	0,00		TR	0,00	

REGIONE
CAMPANIA

SPESA - ELENCO CAPITOLI

Cap.	Denominazione	Miss.	Prog.	Tit.	Macroaggr.	IV Livello Piano dei Conti	Cofog	Codice Id. Spesa UE	RESIDUI ATTIVI AL 1/1/2015 (RS)		PAGAMENTI IN C/RESIDUI (PR)		RIACCERTAMENTO RESIDUI (R)		RESIDUI PASSIVI DA ESERCIZI PRECEDENTI (EP=RS-PR+R)			
									PREVISIONI DEFINITIVE DI COMPETENZA (CP)		PAGAMENTI IN C/COMPETENZA (PC)		IMPEGNI (I)		ECONOMIE DI COMPETENZA (ECP= CP- I -FPV)		RESIDUI PASSIVI DA ESERCIZIO DI COMPETENZA (EC= I - PC)	
									PREVISIONI DEFINITIVE DI CASSA (CS)		TOTALE PAGAMENTI (TP=PR+PC)		FONDO PLURIENNALE VINCOLATO (FPV)		TOTALE RESIDUI PASSIVI DA RIPORTARE (TR=EP+EC)			
7322	L. 123/2005 "NORME PER LA PROTEZIONE DEI SOGGETTI MALATI DI CELIACHIA " L.R. 2/2003 "INTOLLERANZE ALIMENTARI -	13	1	1	104	1.04.01.02.000	07.1/0 7.2/07 .3/07.	8	RS CP CS	566.100,00 0,00 566.100,00	PR PC TP	0,00 0,00 0,00	R I FPV	0,00 0,00 0,00	EP EC TR	566.100,00 0,00 566.100,00		
7323	PROGETTO DI RICERCA CORRENTE 2012 - LA VALUTAZIONE DELLA QUALITÀ DELLE STRUTTURE OSPEDALIERE SECONDO LA	13	1	1	104	1.04.01.02.000	07.1/0 7.2/07 .3/07.	8	RS CP CS	900,00 0,00 900,00	PR PC TP	822,15 0,00 822,15	R I FPV	-77,85 0,00 0,00	EP EC TR	0,00 0,00 0,00		
7324	RIPIANO ECCEDENZA SPESA FARMACEUTICA AI SENSI DELL'ART. 1, COMMA 796, LETTERA G) DELLA LEGGE 296/2006	13	1	1	104	1.04.01.02.000	07.1/0 7.2/07 .3/07.	8	RS CP CS	24.922.892,58 76.072.096,62 100.994.989,20	PR PC TP	24.922.892,58 35.000.000,00 59.922.892,58	R I FPV	0,00 57.241.626,02 0,00	EP EC TR	0,00 22.241.626,02 22.241.626,02		
7325	RIPIANO ECCEDENZA SPESA FARMACEUTICA, L. 296/2006. RIMBORSO ALLE CASE FARMACEUTICHE.	13	1	1	104	1.04.03.99.000	07:01	8	RS CP CS	1.209,35 1.000.000,00 1.001.209,35	PR PC TP	0,00 11.049,73 11.049,73	R I FPV	0,00 1.000.000,00 0,00	EP EC TR	1.209,35 988.950,27 990.159,62		
7330	ONERI DI FUNZIONAMENTO PER GARANTIRE IL COORDINAMENTO INTRAREGIONALE ED INTERREGIONALE	13	1	1	104	1.04.01.02.000	07.1/0 7.2/07 .3/07.	8	RS CP CS	141.883,03 283.009,29 424.892,32	PR PC TP	0,00 0,00 0,00	R I FPV	0,00 283.009,29 0,00	EP EC TR	141.883,03 283.009,29 424.892,32		
7332	STUDIO SPERIMENTALE PER TRATTAMENTO DI ANGIOPLASTICA CORONARICA CON STENT MEDICATI	13	1	1	104	1.04.01.02.000	07.1/0 7.2/07 .3/07.	8	RS CP CS	4.000.000,00 2.000.000,00 6.000.000,00	PR PC TP	0,00 0,00 0,00	R I FPV	0,00 2.000.000,00 0,00	EP EC TR	4.000.000,00 2.000.000,00 6.000.000,00		
7334	ARAN, COMMISSIONI ED ALTRE SPESE CORRENTI DEL SETTORE	13	1	1	104	1.04.01.02.000	07.1/0 7.2/07 .3/07.	8	RS CP CS	267.157,20 0,00 267.157,20	PR PC TP	0,00 0,00 0,00	R I FPV	0,00 0,00 0,00	EP EC TR	267.157,20 0,00 267.157,20		
7335	RIMBORSI ALL'ARAN.	13	1	1	104	1.04.01.01.000	07:02	8	RS	11.046,70	PR	0,00	R	0,00	EP	11.046,70		

REGIONE
CAMPANIA

SPESA - ELENCO CAPITOLI

Cap.	Denominazione	Miss.	Prog.	Tit.	Macroaggr.	IV Livello Piano dei Conti	Cofog	Codice Id. Spesa UE	RESIDUI ATTIVI AL 1/1/2015 (RS)		PAGAMENTI IN C/RESIDUI (PR)		RIACCERTAMENTO RESIDUI (R)				RESIDUI PASSIVI DA ESERCIZI PRECEDENTI (EP=RS-PR+R)	
									PREVISIONI DEFINITIVE DI COMPETENZA (CP)		PAGAMENTI IN C/COMPETENZA (PC)		IMPEGNI (I)		ECONOMIE DI COMPETENZA (ECP= CP- I -FPV)		RESIDUI PASSIVI DA ESERCIZIO DI COMPETENZA (EC= I - PC)	
									PREVISIONI DEFINITIVE DI CASSA (CS)		TOTALE PAGAMENTI (TP=PR+PC)		FONDO PLURIENNALE VINCOLATO (FPV)				TOTALE RESIDUI PASSIVI DA RIPORTARE (TR=EP+EC)	
									CP	155.000,00	PC	140.686,40	I	155.000,00	ECP	0,00	EC	14.313,60
									CS	166.046,70	TP	140.686,40	FPV	0,00			TR	25.360,30
7338	ATTUAZIONE DEI PIANI DI MONITORAGGIO REGIONALE PREVISTI DAL PIANO REGIONALE INTEGRATO DEI CONTROLLI	13	1	1	104	1.04.01.01.000	07.1/0 7.2/07 .3/07.	8	RS	996.558,71	PR	0,00	R	0,00			EP	996.558,71
									CP	524.151,89	PC	0,00	I	524.151,89	ECP	0,00	EC	524.151,89
									CS	1.520.710,60	TP	0,00	FPV	0,00			TR	1.520.710,60
7340	IMPOSTE E TASSE SU CONSULENZE NON SANITARIE DA PRIVATO PER GETTONI PER COMMISSIONI INTERNE ED ESTERNE.	13	1	1	102	1.02.01.01.000	07:04	8	RS	4.430,00	PR	2.336,08	R	0,00			EP	2.093,92
									CP	0,00	PC	0,00	I	0,00	ECP	0,00	EC	0,00
									CS	4.430,00	TP	2.336,08	FPV	0,00			TR	2.093,92
7341	CONTRIBUTI SOCIALI SU CONSULENZE NON SANITARIE DA PRIVATO E GETTONI PER COMMISSIONI INTERNE ED ESTERNE.	13	1	1	101	1.01.02.01.000	07:04	8	RS	5.070,00	PR	1.515,56	R	0,00			EP	3.554,44
									CP	9.205,60	PC	0,00	I	9.205,60	ECP	0,00	EC	9.205,60
									CS	14.275,60	TP	1.515,56	FPV	0,00			TR	12.760,04
7342	ADEMPIMENTI DECRETO MINISTERO DELLA SALUTE 11.06.2010 - ISTITUZIONE DEL FLUSSO INFORMATIVO PER IL	13	1	1	104	1.04.01.02.000	07.1/0 7.2/07 .3/07.	8	RS	200.000,00	PR	0,00	R	0,00			EP	200.000,00
									CP	100.000,00	PC	0,00	I	100.000,00	ECP	0,00	EC	100.000,00
									CS	300.000,00	TP	0,00	FPV	0,00			TR	300.000,00
7343	IMPOSTE E TASSE PER COMPETENZE PER COMPONENTI COMMISSIONI INTERNE ED ESTERNE MONITORAGGIO PERSONALE SSR	13	1	1	102	1.02.01.01.000	07:04	8	RS	10.000,00	PR	4,40	R	0,00			EP	9.995,60
									CP	5.000,00	PC	0,00	I	5.000,00	ECP	0,00	EC	5.000,00
									CS	15.000,00	TP	4,40	FPV	0,00			TR	14.995,60
7344	COMPETENZE PER COMPONENTI COMMISSIONI INTERNE ED ESTERNE MONITORAGGIO PERSONALE SSR	13	1	1	103	1.03.02.10.000	07.1/0 7.2/07 .3/07.	8	RS	60.203,63	PR	51,65	R	0,00			EP	60.151,98
									CP	40.000,00	PC	0,00	I	40.000,00	ECP	0,00	EC	40.000,00
									CS	100.203,63	TP	51,65	FPV	0,00			TR	100.151,98
7345	CONTRIBUTI SOCIALI PER COMPETENZE PER COMPONENTI COMMISSIONI INTERNE ED ESTERNE MONITORAGGIO PERSONALE	13	1	1	101	1.01.02.01.000	07:04	8	RS	10.000,00	PR	0,00	R	0,00			EP	10.000,00
									CP	5.000,00	PC	0,00	I	5.000,00	ECP	0,00	EC	5.000,00
									CS	15.000,00	TP	0,00	FPV	0,00			TR	15.000,00

REGIONE
CAMPANIA

SPESA - ELENCO CAPITOLI

Cap.	Denominazione	Miss.	Prog.	Tit.	Macroaggr.	IV Livello Piano dei Conti	Cofog	Codice Id. Spesa UE	RESIDUI ATTIVI AL 1/1/2015 (RS)		PAGAMENTI IN C/RESIDUI (PR)		RIACCERTAMENTO RESIDUI (R)		RESIDUI PASSIVI DA ESERCIZI PRECEDENTI (EP=RS-PR+R)			
									PREVISIONI DEFINITIVE DI COMPETENZA (CP)		PAGAMENTI IN C/COMPETENZA (PC)		IMPEGNI (I)		ECONOMIE DI COMPETENZA (ECP= CP- I -FPV)		RESIDUI PASSIVI DA ESERCIZIO DI COMPETENZA (EC= I - PC)	
									PREVISIONI DEFINITIVE DI CASSA (CS)		TOTALE PAGAMENTI (TP=PR+PC)		FONDO PLURIENNALE VINCOLATO (FPV)		TOTALE RESIDUI PASSIVI DA RIPORTARE (TR=EP+EC)			
7354	FONDI PER INTERVENTI DI MIGLIORAMENTO EFFICIENZA E EFFICACIA DEI CONTROLLI UFFICIALI EFFETTUATI DAL	13	2	1	104	1.04.01.02.000	07:04	8	RS	0,00	PR	0,00	R	0,00	EP	0,00		
									CP	159.966,97	PC	0,00	I	143.000,00	ECP	0,00	EC	143.000,00
									CS	159.966,97	TP	0,00	FPV	16.966,97	TR	143.000,00		
7370	UNITA' DI CRISI REGIONALE (U.C.R.) AI FINI DELLA DELIBERA DI G.R. N. 495 DEL 25.03.2004 - MANUTENZIONE	13	7	1	103	1.03.02.09.000	07.1/0 7.2/07 .3/07.	8	RS	13.783,72	PR	0,00	R	0,00	EP	13.783,72		
									CP	25.000,00	PC	22.487,04	I	25.000,00	ECP	0,00	EC	2.512,96
									CS	38.783,72	TP	22.487,04	FPV	0,00	TR	16.296,68		
7372	UNITA' DI CRISI REGIONALE (U.C.R.) AI FINI DELLA DELIBERA DI G.R. N. 495 DEL 25.03.2004 - CONSULENZE	13	7	1	103	1.03.02.10.000	07.1/0 7.2/07 .3/07.	8	RS	15.734,02	PR	12.150,00	R	0,00	EP	3.584,02		
									CP	0,00	PC	0,00	I	0,00	ECP	0,00	EC	0,00
									CS	15.734,02	TP	12.150,00	FPV	0,00	TR	3.584,02		
7374	UNITA' DI CRISI REGIONALE (U.C.R.) AI FINI DELLA DELIBERA DI G.R. N. 495 DEL 25.03.2004 - TRASFERIMENTO AD	13	7	1	104	1.04.01.02.000	07.1/0 7.2/07 .3/07.	8	RS	10.000,00	PR	0,00	R	0,00	EP	10.000,00		
									CP	25.000,00	PC	0,00	I	25.000,00	ECP	0,00	EC	25.000,00
									CS	35.000,00	TP	0,00	FPV	0,00	TR	35.000,00		
7376	PROGETTO PILOTA SORVEGLIANZA DELLA MORTALITÀ MATERNA NELLE REGIONI DEL NORD, CENTRO E SUD ITALIA.	13	1	1	104	1.04.01.02.000	07.1/0 7.2/07 .3/07.	8	RS	6.700,00	PR	5.562,96	R	-1.137,04	EP	0,00		
									CP	6.000,00	PC	1.000,00	I	6.000,00	ECP	0,00	EC	5.000,00
									CS	12.700,00	TP	6.562,96	FPV	0,00	TR	5.000,00		
7384	PROGETTO PILOTA SORVEGLIANZA DELLA MORTALITÀ MATERNA NELLE REGIONI DEL NORD, CENTRO E SUD ITALIA.	13	1	1	103	1.03.02.02.000	07.1/0 7.2/07 .3/07.	8	RS	1.800,00	PR	413,40	R	-1.386,60	EP	0,00		
									CP	0,00	PC	0,00	I	0,00	ECP	0,00	EC	0,00
									CS	1.800,00	TP	413,40	FPV	0,00	TR	0,00		
7386	PROGETTO PILOTA SORVEGLIANZA DELLA MORTALITÀ MATERNA NELLE REGIONI DEL NORD, CENTRO E SUD ITALIA. COMPENSI	13	1	1	101	1.01.01.01.000	07.1/0 7.2/07 .3/07.	8	RS	4.000,00	PR	0,00	R	-4.000,00	EP	0,00		
									CP	0,00	PC	0,00	I	0,00	ECP	0,00	EC	0,00
									CS	4.000,00	TP	0,00	FPV	0,00	TR	0,00		
7388	PROGETTO SISTEMA DI SORVEGLIANZA	13	1	1	104	1.04.01.02.000	07.1/0	8	RS	0,00	PR	0,00	R	0,00	EP	0,00		

REGIONE
CAMPANIA

SPESA - ELENCO CAPITOLI

Cap.	Denominazione	Miss.	Prog.	Tit.	Macroaggr.	IV Livello Piano dei Conti	Cofog	Codice Id. Spesa UE	RESIDUI ATTIVI AL 1/1/2015 (RS)		PAGAMENTI IN C/RESIDUI (PR)		RIACCERTAMENTO RESIDUI (R)				RESIDUI PASSIVI DA ESERCIZI PRECEDENTI (EP=RS-PR+R)	
									PREVISIONI DEFINITIVE DI COMPETENZA (CP)		PAGAMENTI IN C/COMPETENZA (PC)		IMPEGNI (I)		ECONOMIE DI COMPETENZA (ECP= CP- I -FPV)		RESIDUI PASSIVI DA ESERCIZIO DI COMPETENZA (EC= I - PC)	
									PREVISIONI DEFINITIVE DI CASSA (CS)		TOTALE PAGAMENTI (TP=PR+PC)		FONDO PLURIENNALE VINCOLATO (FPV)				TOTALE RESIDUI PASSIVI DA RIPORTARE (TR=EP+EC)	
	SUGLI OTTO DETERMINANTI DI SALUTE DEL BAMBINO, DAL CONCEPIMENTO AI 2 ANNI						7.2/07 .3/07.		CP CS	43.800,00 43.800,00	PR TP	14.631,16 14.631,16	I FPV	43.800,00 0,00	ECP	0,00	EC TR	29.168,84 29.168,84
7392	PROGETTO SISTEMA DI SORVEGLIANZA SUGLI OTTO DETERMINANTI DI SALUTE DEL BAMBINO, DAL CONCEPIMENTO AI 2 ANNI	13	1	2	202	2.02.01.07.000	07.1/0 7.2/07 .3/07.	8	RS	0,00	PR	0,00	R	0,00			EP	0,00
									CP	6.000,00	PC	0,00	I	6.000,00	ECP	0,00	EC	6.000,00
									CS	6.000,00	TP	0,00	FPV	0,00	TR	6.000,00		
7394	PROGETTO SISTEMA DI SORVEGLIANZA SUGLI OTTO DETERMINANTI DI SALUTE DEL BAMBINO, DAL CONCEPIMENTO AI 2 ANNI	13	1	1	101	1.01.01.01.000	07.1/0 7.2/07 .3/07.	8	RS	0,00	PR	0,00	R	0,00			EP	0,00
									CP	2.260,00	PC	0,00	I	2.260,00	ECP	0,00	EC	2.260,00
									CS	2.260,00	TP	0,00	FPV	0,00	TR	2.260,00		
7396	CONTRIBUTI SOCIALI SU CONSULENZE NON SANITARIE DA PRIVATO E GETTONI PER COMMISSIONI INTERNE ED ESTERNE	13	1	1	101	1.01.02.01.000	07:04	8	RS	0,00	PR	0,00	R	0,00			EP	0,00
									CP	545,00	PC	0,00	I	545,00	ECP	0,00	EC	545,00
									CS	545,00	TP	0,00	FPV	0,00	TR	545,00		
7398	IMPOSTE E TASSE SU CONSULENZE NON SANITARIE DA PRIVATO E GETTONI PER COMMISSIONI INTERNE ED ESTERNE-	13	1	1	102	1.02.01.01.000	07:04	8	RS	0,00	PR	0,00	R	0,00			EP	0,00
									CP	195,00	PC	0,00	I	195,00	ECP	0,00	EC	195,00
									CS	195,00	TP	0,00	FPV	0,00	TR	195,00		
7502	COMPLETAMENTO DELL'OSPEDALE DEL MARE.	13	8	2	203	2.03.01.02.000	07:06	8	RS	52.248.492,46	PR	50.893.637,09	R	0,00			EP	1.354.855,37
									CP	89.738.169,40	PC	18.047.687,16	I	61.516.939,70	ECP	28.221.229,70	EC	43.469.252,54
									CS	141.986.661,86	TP	68.941.324,25	FPV	0,00	TR	44.824.107,91		
7508	SPESE PER L'ATTUAZIONE DEL PROGETTO SOL - SISTEMA D'INTERMEDIAZIONE DIGITALE A SUPPORTO DELLE CENTRALI DI	13	5	2	203	2.03.01.02.000	07.1/0 7.2/07 .3/07.	8	RS	2.422,82	PR	0,00	R	-2.422,82			EP	0,00
									CP	0,00	PC	0,00	I	0,00	ECP	0,00	EC	0,00
									CS	2.422,82	TP	0,00	FPV	0,00	TR	0,00		
7510	INTERVENTI URGENTI DI EDILIZIA SANITARIA OSPEDALE COTUGNO DI NAPOLI. (ART.2 LEGGE 05/06/90 N° 135; LEGGE	13	5	2	203	2.03.01.02.000	07.1/0 7.2/07 .3/07.	8	RS	0,00	PR	0,00	R	0,00			EP	0,00
									CP	1.656.751,90	PC	1.044.699,07	I	1.656.751,90	ECP	0,00	EC	612.052,83
									CS	1.656.751,90	TP	1.044.699,07	FPV	0,00	TR	612.052,83		

REGIONE
CAMPANIA

SPESA - ELENCO CAPITOLI

Cap.	Denominazione	Miss.	Prog.	Tit.	Macroaggr.	IV Livello Piano dei Conti	Cofog	Codice Id. Spesa UE	RESIDUI ATTIVI AL 1/1/2015 (RS)		PAGAMENTI IN C/RESIDUI (PR)		RIACCERTAMENTO RESIDUI (R)				RESIDUI PASSIVI DA ESERCIZI PRECEDENTI (EP=RS-PR+R)	
									PREVISIONI DEFINITIVE DI COMPETENZA (CP)		PAGAMENTI IN C/COMPETENZA (PC)		IMPEGNI (I)		ECONOMIE DI COMPETENZA (ECP= CP- I -FPV)		RESIDUI PASSIVI DA ESERCIZIO DI COMPETENZA (EC= I - PC)	
									PREVISIONI DEFINITIVE DI CASSA (CS)		TOTALE PAGAMENTI (TP=PR+PC)		FONDO PLURIENNALE VINCOLATO (FPV)				TOTALE RESIDUI PASSIVI DA RIPORTARE (TR=EP+EC)	
7512	FONDI PER L'ATTUAZIONE PROGRAMMA DI INTERVENTI PER LA PREVENZIONE E LOTTA ALL'AIDS LEGGE N. 135 DEL 5/6/1990 -	13	5	2	203	2.03.01.02.000	07.1/0 7.2/07 .3/07.	8	RS	0,00	PR	0,00	R	0,00			EP	0,00
									CP	235.987,32	PC	216.798,51	I	235.987,32	ECP	0,00	EC	19.188,81
									CS	235.987,32	TP	216.798,51	FPV	0,00		TR	19.188,81	
7530	STRUTTURE SANITARIE PER L'ATTIVITA' LIBERO-PROFESSIONALE INTRAMURARIA AI SENSI DEL D.M. SANITA' 8/6/2001	13	5	2	203	2.03.01.02.000	07.1/0 7.2/07 .3/07.	8	RS	4.131.274,93	PR	3.402.326,34	R	-728.948,59			EP	0,00
									CP	2.799.658,70	PC	1.648.386,30	I	2.202.248,93	ECP	597.409,77	EC	553.862,63
									CS	6.930.933,63	TP	5.050.712,64	FPV	0,00		TR	553.862,63	
7546	REALIZZAZIONE DI RESIDENZE PER ANZIANI E NON AUTOSUFFICIENTIED INTERVENTI DI EDILIZIA SANITARIA E AMMODERNAMENTO	13	5	2	203	2.03.01.02.000	07.1/0 7.2/07 .3/07.	8	RS	0,00	PR	0,00	R	0,00			EP	0,00
									CP	49.435.162,28	PC	10.153.906,52	I	49.435.162,28	ECP	0,00	EC	39.281.255,76
									CS	49.435.162,28	TP	10.153.906,52	FPV	0,00		TR	39.281.255,76	
7547	QUOTA REGIONALE DEL 5% ATTUAZIONE SECONDA FASE INTERVENTI PROGRAMMA DI INVESTIMENTI EDILIZIA SANITARIA (ART.	13	5	2	203	2.03.01.02.000	07.1/0 7.2/07 .3/07.	8	RS	0,00	PR	0,00	R	0,00			EP	0,00
									CP	5.133.716,10	PC	499.928,87	I	5.133.716,10	ECP	0,00	EC	4.633.787,23
									CS	5.133.716,10	TP	499.928,87	FPV	0,00		TR	4.633.787,23	
7548	COMPLETAMENTO E POTENZIAMENTO DELLA RETE CONSULTORIALE DEL SETTORE MATERNO INFANTILE (ART.20, L. 11/8/88 N.	13	5	2	203	2.03.01.02.000	07.1/0 7.2/07 .3/07.	8	RS	0,00	PR	0,00	R	0,00			EP	0,00
									CP	9.602,02	PC	0,00	I	0,00	ECP	9.602,02	EC	0,00
									CS	9.602,02	TP	0,00	FPV	0,00		TR	0,00	
7552	FONDI DELLO STATO PER LA REALIZZAZIONE DI STRUTTURE DA DESTINARE ALL'ASSISTENZA PALLIATIVA E DI	13	5	2	203	2.03.01.02.000	07.1/0 7.2/07 .3/07.	8	RS	2.184.538,30	PR	0,00	R	0,00			EP	2.184.538,30
									CP	0,00	PC	0,00	I	0,00	ECP	0,00	EC	0,00
									CS	2.184.538,30	TP	0,00	FPV	0,00		TR	2.184.538,30	
7554	FONDO PER IL FINANZIAMENTO DEL CENTRO DI RIFERIMENTO PER L'ASSISTENZA AI PAZIENTI AFFETTI DA RARE PATOLOGIE	13	5	2	203	2.03.01.02.000	07.1/0 7.2/07 .3/07.	8	RS	220.000,00	PR	0,00	R	0,00			EP	220.000,00
									CP	0,00	PC	0,00	I	0,00	ECP	0,00	EC	0,00
									CS	220.000,00	TP	0,00	FPV	0,00		TR	220.000,00	
7556	FONDO PER IL POTENZIAMENTO,	13	5	2	203	2.03.01.02.000	07.1/0	8	RS	250.000,00	PR	0,00	R	0,00			EP	250.000,00

REGIONE
CAMPANIA

SPESA - ELENCO CAPITOLI

Cap.	Denominazione	Miss.	Prog.	Tit.	Macroaggr.	IV Livello Piano dei Conti	Cofog	Codice Id. Spesa UE	RESIDUI ATTIVI AL 1/1/2015 (RS)		PAGAMENTI IN C/RESIDUI (PR)		RIACCERTAMENTO RESIDUI (R)			RESIDUI PASSIVI DA ESERCIZI PRECEDENTI (EP=RS-PR+R)		
									PREVISIONI DEFINITIVE DI COMPETENZA (CP)		PAGAMENTI IN C/COMPETENZA (PC)		IMPEGNI (I)		ECONOMIE DI COMPETENZA (ECP= CP- I -FPV)		RESIDUI PASSIVI DA ESERCIZIO DI COMPETENZA (EC= I - PC)	
									PREVISIONI DEFINITIVE DI CASSA (CS)		TOTALE PAGAMENTI (TP=PR+PC)		FONDO PLURIENNALE VINCOLATO (FPV)			TOTALE RESIDUI PASSIVI DA RIPORTARE (TR=EP+EC)		
	L'AMPLIAMENTO ED IL MIGLIORAMENTO DEL PRONTO SOCCORSO DELL'OSPEDALE						7.2/07 .3/07.		CP 0,00	PC 0,00	I 0,00	ECP 0,00		0,00	EC 0,00	TR 250.000,00		
7558	FONDO ALL'ASL NA/2 PER IL COMPLETAMENTO DELLA CAMERA IPERBARICA LIMITATAMENTE AL PRONTO	13	5	2	203	2.03.01.02.000	07.1/0 7.2/07 .3/07.	8	RS	300.000,00	PR	0,00	R	0,00		EP	300.000,00	
									CP	0,00	PC	0,00	I	0,00	ECP	0,00	EC	0,00
									CS	300.000,00	TP	0,00	FPV	0,00	TR	300.000,00		
7560	CONTRIBUTO ALL'A.S.L. CE/2 PER LA RISTRUTTURAZIONE DELL'OSPEDALE MOSCATI DI AVERSA (CE).	13	5	2	203	2.03.01.02.000	07.1/0 7.2/07 .3/07.	8	RS	1.800.000,00	PR	0,00	R	0,00		EP	1.800.000,00	
									CP	0,00	PC	0,00	I	0,00	ECP	0,00	EC	0,00
									CS	1.800.000,00	TP	0,00	FPV	0,00	TR	1.800.000,00		
7562	CONTRIBUTO PER GLI OSPEDALI DI COMUNITA' AI SENSI DELLA LEGGE REGIONALE N. 16/2008.	13	5	2	203	2.03.01.02.000	07.1/0 7.2/07 .3/07.	8	RS	1.000.000,00	PR	0,00	R	0,00		EP	1.000.000,00	
									CP	0,00	PC	0,00	I	0,00	ECP	0,00	EC	0,00
									CS	1.000.000,00	TP	0,00	FPV	0,00	TR	1.000.000,00		
7602	FSN PARTE CORRENTE.FUNZIONAMENTO DELL'ISTITUTO ZOOPROFILATTICO SPERIMENTALE DEL MEZZOGIORNO DI	13	1	1	104	1.04.01.02.000	07.1/0 7.2/07 .3/07.	8	RS	0,00	PR	0,00	R	0,00		EP	0,00	
									CP	26.499.192,33	PC	26.499.192,33	I	26.499.192,33	ECP	0,00	EC	0,00
									CS	26.499.192,33	TP	26.499.192,33	FPV	0,00	TR	0,00		
7604	CONTRIBUTO STATALE CONTRATTO DIPENDENTI ISTITUTO ZOOPROFILATTICO SPERIMENTALE (ART.3, COMMA 52, LEGGE	13	1	1	104	1.04.01.02.000	07.1/0 7.2/07 .3/07.	8	RS	0,00	PR	0,00	R	0,00		EP	0,00	
									CP	538.912,00	PC	538.912,00	I	538.912,00	ECP	0,00	EC	0,00
									CS	538.912,00	TP	538.912,00	FPV	0,00	TR	0,00		
7606	CONTRIBUTO REGIONALE ALL'ISTITUTO ZOOPROFILATTICO SPERIMENTALE DEL MEZZOGIORNO NELLE SPESE DI	13	1	1	104	1.04.01.02.000	07.1/0 7.2/07 .3/07.	8	RS	0,00	PR	0,00	R	0,00		EP	0,00	
									CP	258.228,45	PC	258.228,45	I	258.228,45	ECP	0,00	EC	0,00
									CS	258.228,45	TP	258.228,45	FPV	0,00	TR	0,00		
7608	ATTUAZIONE PIANI DI PROFILASSI DI RISANAMENTO DEGLI ALLEVAMENTI DALLA TUBERCOLOSI BOVINA. MISURE PER LA	13	1	1	104	1.04.03.99.000	07.1/0 7.2/07 .3/07.	8	RS	269.180,12	PR	5.334,59	R	0,00		EP	263.845,53	
									CP	0,00	PC	0,00	I	0,00	ECP	0,00	EC	0,00
									CS	269.180,12	TP	5.334,59	FPV	0,00	TR	263.845,53		

REGIONE
CAMPANIA

SPESA - ELENCO CAPITOLI

Cap.	Denominazione	Miss.	Prog.	Tit.	Macroaggr.	IV Livello Piano dei Conti	Cofog	Codice Id. Spesa UE	RESIDUI ATTIVI AL 1/1/2015 (RS)		PAGAMENTI IN C/RESIDUI (PR)		RIACCERTAMENTO RESIDUI (R)				RESIDUI PASSIVI DA ESERCIZI PRECEDENTI (EP=RS-PR+R)	
									PREVISIONI DEFINITIVE DI COMPETENZA (CP)		PAGAMENTI IN C/COMPETENZA (PC)		IMPEGNI (I)		ECONOMIE DI COMPETENZA (ECP= CP- I -FPV)		RESIDUI PASSIVI DA ESERCIZIO DI COMPETENZA (EC= I - PC)	
									PREVISIONI DEFINITIVE DI CASSA (CS)		TOTALE PAGAMENTI (TP=PR+PC)		FONDO PLURIENNALE VINCOLATO (FPV)				TOTALE RESIDUI PASSIVI DA RIPORTARE (TR=EP+EC)	
7609	TRASFERIMENTO RISORSE ALL'ISTITUTO ZOOPROFILATTICO DEL MEZZOGIORNO DI PORTICI PER LE ATTIVITA' CONNESSE	13	5	2	203	2.03.01.02.000	07:04	8	RS	15.000,00	PR	0,00	R	0,00			EP	15.000,00
									CP	0,00	PC	0,00	I	0,00	ECP	0,00	EC	0,00
									CS	15.000,00	TP	0,00	FPV	0,00			TR	15.000,00
7610	TRASFERIMENTO RISORSE ALL'ISTITUTO ZOOPROFILATTICO DEL MEZZOGIORNO DI PORTICI PER LE ATTIVITA' CONNESSE	13	1	1	104	1.04.01.02.000	07.1/0 7.2/07 .3/07.	8	RS	1.000.000,00	PR	116.170,00	R	0,00			EP	883.830,00
									CP	250.000,00	PC	0,00	I	110.000,00	ECP	0,00	EC	110.000,00
									CS	1.250.000,00	TP	116.170,00	FPV	140.000,00			TR	993.830,00
7614	FUNZIONAMENTO OSSERVATORIO EPIDEMIOLOGICO VETERINARIO	13	1	1	104	1.04.01.02.000	07.1/0 7.2/07 .3/07.	8	RS	260.000,00	PR	260.000,00	R	0,00			EP	0,00
									CP	650.000,00	PC	390.000,00	I	390.000,00	ECP	0,00	EC	0,00
									CS	910.000,00	TP	650.000,00	FPV	260.000,00			TR	0,00
7616	PIANO DI SORVEGLIANZA REGIONALE PER LA B.S.E. E ALTRE MALATTIE VIRALI E BATTERICHE. CONVENZIONE CON	13	1	1	104	1.04.01.02.000	07.1/0 7.2/07 .3/07.	8	RS	105.875,00	PR	56.119,00	R	0,00			EP	49.756,00
									CP	100.000,00	PC	0,00	I	58.000,00	ECP	0,00	EC	58.000,00
									CS	205.875,00	TP	56.119,00	FPV	42.000,00			TR	107.756,00
7618	FONDO PER LA COSTRUZIONE E/O L'ACQUISTO DI STRUTTURE AVENTI FUNZIONE DI CUSTODIA DI CANI VAGANTI E	13	7	1	104	1.04.01.02.000	07.1/0 7.2/07 .3/07.	8	RS	25.463,61	PR	0,00	R	0,00			EP	25.463,61
									CP	0,00	PC	0,00	I	0,00	ECP	0,00	EC	0,00
									CS	25.463,61	TP	0,00	FPV	0,00			TR	25.463,61
7619	TUTELA DEGLI ANIMALI DI AFFEZIONE E PREVENZIONE DEL RANDAGISMO, COSTRUZIONE/RIATTAZIONE DI CANILI	13	7	2	203	2.03.03.03.000	07:04	8	RS	0,00	PR	0,00	R	0,00			EP	0,00
									CP	16.661,25	PC	0,00	I	16.661,25	ECP	0,00	EC	16.661,25
									CS	16.661,25	TP	0,00	FPV	0,00			TR	16.661,25
7620	TUTELA DEGLI ANIMALI DI AFFEZIONE E PREVENZIONE DEL RANDAGISMO (LEGGE 14.8.91, N.281)	13	7	2	203	2.03.01.02.000	07.1/0 7.2/07 .3/07.	8	RS	24.573,84	PR	0,00	R	-0,49			EP	24.573,35
									CP	199.544,52	PC	0,00	I	199.544,52	ECP	0,00	EC	199.544,52
									CS	224.118,36	TP	0,00	FPV	0,00			TR	224.117,87
7621	TUTELA DEGLI ANIMALI DI AFFEZIONE E	13	1	1	104	1.04.01.02.000	07.1/0	8	RS	693.018,91	PR	300.322,50	R	0,00			EP	392.696,41

REGIONE
CAMPANIA

SPESA - ELENCO CAPITOLI

Cap.	Denominazione	Miss.	Prog.	Tit.	Macroaggr.	IV Livello Piano dei Conti	Cofog	Codice Id. Spesa UE	RESIDUI ATTIVI AL 1/1/2015 (RS)		PAGAMENTI IN C/RESIDUI (PR)		RIACCERTAMENTO RESIDUI (R)		RESIDUI PASSIVI DA ESERCIZI PRECEDENTI (EP=RS-PR+R)			
									PREVISIONI DEFINITIVE DI COMPETENZA (CP)		PAGAMENTI IN C/COMPETENZA (PC)		IMPEGNI (I)		ECONOMIE DI COMPETENZA (ECP= CP- I -FPV)		RESIDUI PASSIVI DA ESERCIZIO DI COMPETENZA (EC= I - PC)	
									PREVISIONI DEFINITIVE DI CASSA (CS)		TOTALE PAGAMENTI (TP=PR+PC)		FONDO PLURIENNALE VINCOLATO (FPV)		TOTALE RESIDUI PASSIVI DA RIPORTARE (TR=EP+EC)			
	PREVENZIONE DEL RANDAGISMO (L.R.24/11/2001, N.16)						7.2/07 .3/07.		CP 300.000,00 CS 993.018,91	PC 0,00 TP 300.322,50	I 300.000,00 FPV 0,00	ECP 0,00	EC 300.000,00 TR 692.696,41					
7622	SPESE DI ISPEZIONI E CONTROLLI VETERINARI DI COMPETENZA REGIONALE E GRUPPO ISPETTIVO NORV.	13	2	1	104	1.04.01.01.000	07.1/0 7.2/07 .3/07.	8	RS 100.000,00 CP 0,00 CS 100.000,00	PR 0,00 PC 0,00 TP 0,00	R 0,00 I 0,00 FPV 0,00	ECP 0,00	EP 100.000,00 EC 0,00 TR 100.000,00					
7628	PIANO STRAORDINARIO BRUCELLOSI BUFALINA E OVICAPRINA (L.R.6/99).	13	1	1	104	1.04.01.02.000	07.1/0 7.2/07 .3/07.	8	RS 4.034.409,49 CP 3.500.000,00 CS 7.534.409,49	PR 3.488.953,73 PC 1.556.588,46 TP 5.045.542,19	R 0,00 I 3.500.000,00 FPV 0,00	ECP 0,00	EP 545.455,76 EC 1.943.411,54 TR 2.488.867,30					
7629	PIANO STRAORDINARIO BRUCELLOSI BUFALINA ED OVICAPRINA - L.R.6/99 SMI - FORNITURA E PRESTAZIONI DI BENI E	13	1	1	103	1.03.02.18.000	07:04	8	RS 245.440,00 CP 300.000,00 CS 545.440,00	PR 0,00 PC 1.320,00 TP 1.320,00	R 0,00 I 300.000,00 FPV 0,00	ECP 0,00	EP 245.440,00 EC 298.680,00 TR 544.120,00					
7631	TUTELA DEGLI ANIMALI DI AFFEZIONE E PREVENZIONE DEL RANDAGISMO (L.R. 24/11/2001, N. 16) - PAGAMENTO ALLE	13	1	1	104	1.04.01.02.000	07.1/0 7.2/07 .3/07.	8	RS 156.031,50 CP 0,00 CS 156.031,50	PR 129.242,00 PC 0,00 TP 129.242,00	R 0,00 I 0,00 FPV 0,00	ECP 0,00	EP 26.789,50 EC 0,00 TR 26.789,50					
7636	GESTIONE INFORMATICA BANCA DATI REGIONALE VETERINARI	13	1	1	104	1.04.01.02.000	07.1/0 7.2/07 .3/07.	8	RS 1.100.000,00 CP 600.000,00 CS 1.700.000,00	PR 500.000,00 PC 0,00 TP 500.000,00	R 0,00 I 0,00 FPV 600.000,00	ECP 0,00	EP 600.000,00 EC 0,00 TR 600.000,00					
7640	DPR. 30/4/96 N.317 E SUCCESSIVE MODIFICAZIONI. IDENTIFICAZIONE REGISTRAZIONE PATRIMONIO BOVINO.	13	1	1	104	1.04.01.02.000	07.1/0 7.2/07 .3/07.	8	RS 257.462,95 CP 12.153,15 CS 269.616,10	PR 116.830,96 PC 0,00 TP 116.830,96	R 0,00 I 0,00 FPV 12.153,15	ECP 0,00	EP 140.631,99 EC 0,00 TR 140.631,99					
7644	INDENNITA' DI ABBATTIMENTO ANIMALI PER COSTO SMALTIMENTO CARCASSE. EMERGENZA DIOSSINA	13	1	1	104	1.04.01.02.000	07.1/0 7.2/07 .3/07.	8	RS 2.719.000,00 CP 500.000,00 CS 3.219.000,00	PR 217.042,10 PC 0,00 TP 217.042,10	R 0,00 I 500.000,00 FPV 0,00	ECP 0,00	EP 2.501.957,90 EC 500.000,00 TR 3.001.957,90					

REGIONE
CAMPANIA

SPESA - ELENCO CAPITOLI

Cap.	Denominazione	Miss.	Prog.	Tit.	Macroaggr.	IV Livello Piano dei Conti	Cofog	Codice Id. Spesa UE	RESIDUI ATTIVI AL 1/1/2015 (RS)		PAGAMENTI IN C/RESIDUI (PR)		RIACCERTAMENTO RESIDUI (R)				RESIDUI PASSIVI DA ESERCIZI PRECEDENTI (EP=RS-PR+R)	
									PREVISIONI DEFINITIVE DI COMPETENZA (CP)		PAGAMENTI IN C/COMPETENZA (PC)		IMPEGNI (I)		ECONOMIE DI COMPETENZA (ECP= CP- I -FPV)		RESIDUI PASSIVI DA ESERCIZIO DI COMPETENZA (EC= I - PC)	
									PREVISIONI DEFINITIVE DI CASSA (CS)		TOTALE PAGAMENTI (TP=PR+PC)		FONDO PLURIENNALE VINCOLATO (FPV)				TOTALE RESIDUI PASSIVI DA RIPORTARE (TR=EP+EC)	
7650	FONDI DA EROGARE ALLE A.S.L. ED ALL'ISTITUTO ZOOPROFILATTICO DI PORTICI PER L'ESECUZIONE DI CONTROLLI	13	1	1	104	1.04.01.02.000	07.1/0 7.2/07 .3/07.	8	RS CP CS	2.058.755,33 0,00 2.058.755,33	PR PC TP	0,00 0,00 0,00	R I FPV	0,00 0,00 0,00			EP EC TR	2.058.755,33 0,00 2.058.755,33
7654	SPESE PER IL FUNZIONAMENTO DEL NUCLEO DI CONTROLLO UFFICIALE REGIONALE - REG. CE 882/04	13	1	1	103	1.03.02.02.000	07:04	8	RS CP CS	210.696,37 100.000,00 310.696,37	PR PC TP	0,00 0,00 0,00	R I FPV	0,00 100.000,00 0,00			EP EC TR	210.696,37 100.000,00 310.696,37
7655	SPESE PER IL FUNZIONAMENTO DEL NUCLEO DI CONTROLLO UFFICIALE REGIONALE - REG. CE 882/04 -	13	1	1	104	1.04.01.02.000	07:04	8	RS CP CS	50.000,00 50.000,00 100.000,00	PR PC TP	7.572,66 0,00 7.572,66	R I FPV	0,00 40.000,00 10.000,00			EP EC TR	42.427,34 40.000,00 82.427,34
7656	POLO INTEGRATO (P.I) PER LE PRESTAZIONI SANITARIE DI ELEVATA COMPLESSITA' , LA DIDATTICA E LA RICERCA IN MATERIA DI	13	1	1	104	1.04.01.02.000	07.1/0 7.2/07 .3/07.	8	RS CP CS	1.200.000,00 700.000,00 1.900.000,00	PR PC TP	250.000,00 0,00 250.000,00	R I FPV	0,00 530.000,00 170.000,00			EP EC TR	950.000,00 530.000,00 1.480.000,00
7658	RISORSE PER IL FUNZIONAMENTO DELL'OSSERVATORIO EPIDEMIOLOGICO REGIONALE E PER LE ATTIVITA' DEI	13	1	1	104	1.04.01.02.000	07.1/0 7.2/07 .3/07.	8	RS CP CS	5.364.000,00 1.500.000,00 6.864.000,00	PR PC TP	424.000,00 0,00 424.000,00	R I FPV	0,00 1.500.000,00 0,00			EP EC TR	4.940.000,00 1.500.000,00 6.440.000,00
7660	ADEMPIMENTI DI LIVELLO REGIONALE IN ATTUAZIONE DELLA NORMATIVA COMUNITARIA IN MATERIA DI SANITA'	13	1	1	104	1.04.01.02.000	07.1/0 7.2/07 .3/07.	8	RS CP CS	1.169.000,00 600.000,00 1.769.000,00	PR PC TP	462.197,50 0,00 462.197,50	R I FPV	0,00 149.430,48 450.569,52			EP EC TR	706.802,50 149.430,48 856.232,98
7661	ADEMPIMENTI DI LIVELLO REGIONALE IN ATTUAZIONE DELLA NORMATIVA COMUNITARIA IN MATERIA DI SANITA'	13	1	1	104	1.04.01.01.000	07.1/0 7.2/07 .3/07.	8	RS CP CS	10.000,00 10.000,00 20.000,00	PR PC TP	0,00 0,00 0,00	R I FPV	0,00 10.000,00 0,00			EP EC TR	10.000,00 10.000,00 20.000,00
7662	OSSERVATORIO REGIONALE PER LA	13	1	1	104	1.04.01.02.000	07.1/0	8	RS	264.000,00	PR	264.000,00	R	0,00			EP	0,00

REGIONE
CAMPANIA

SPESA - ELENCO CAPITOLI

Cap.	Denominazione	Miss.	Prog.	Tit.	Macroaggr.	IV Livello Piano dei Conti	Cofog	Codice Id. Spesa UE	RESIDUI ATTIVI AL 1/1/2015 (RS)		PAGAMENTI IN C/RESIDUI (PR)		RIACCERTAMENTO RESIDUI (R)				RESIDUI PASSIVI DA ESERCIZI PRECEDENTI (EP=RS-PR+R)	
									PREVISIONI DEFINITIVE DI COMPETENZA (CP)		PAGAMENTI IN C/COMPETENZA (PC)		IMPEGNI (I)		ECONOMIE DI COMPETENZA (ECP= CP- I -FPV)		RESIDUI PASSIVI DA ESERCIZIO DI COMPETENZA (EC= I - PC)	
									PREVISIONI DEFINITIVE DI CASSA (CS)		TOTALE PAGAMENTI (TP=PR+PC)		FONDO PLURIENNALE VINCOLATO (FPV)				TOTALE RESIDUI PASSIVI DA RIPORTARE (TR=EP+EC)	
	SICUREZZA ALIMENTARE - L.R. N.4/2011						7.2/07 .3/07.		CP 660.000,00	PC 396.000,00	I 396.000,00	FPV 264.000,00	ECP 0,00		EC 0,00	TR 0,00		
									CS 924.000,00	TP 660.000,00					EC 0,00	TR 0,00		
7664	FONDI PER INVESTIMENTI ALL'ISTITUTO ZOOPROFILATTICO SPERIMENTALE DI PORTICI PER IL FUNZIONAMENTO	13	5	2	203	2.03.01.02.000	07:04	8	RS 316.281,00	PR 0,00	R 0,00	FPV 0,00	ECP 0,00		EP 316.281,00	TR 316.281,00		
									CP 0,00	PC 0,00	I 0,00			EC 0,00	EC 0,00			
									CS 316.281,00	TP 0,00	FPV 0,00			TR 316.281,00	TR 316.281,00			
7666	FONDI PER INVESTIMENTI ALL'ISTITUTO ZOOPROFILATTICO SPERIMENTALE DI PORTICI PER IL FUNZIONAMENTO	13	5	2	203	2.03.01.02.000	07:04	8	RS 1.642.390,65	PR 1.642.390,65	R 0,00	FPV 0,00	ECP 0,00		EP 0,00	TR 0,00		
									CP 0,00	PC 0,00	I 0,00			EC 0,00	EC 0,00			
									CS 1.642.390,65	TP 1.642.390,65	FPV 0,00			TR 0,00	TR 0,00			
7670	ADEMPIMENTI DI LIVELLO REGIONALE IN ATTUAZIONE DELLA NORMATIVA COMUNITARIA IN MATERIA DI SANITA'	13	1	1	103	1.03.02.02.000	07.1/0 7.2/07 .3/07.	8	RS 100.000,00	PR 11.849,08	R 0,00	FPV 0,00	ECP 100.000,00		EP 88.150,92	TR 188.150,92		
									CP 100.000,00	PC 0,00	I 0,00			EC 0,00	EC 100.000,00			
									CS 200.000,00	TP 11.849,08	FPV 0,00			TR 0,00	TR 188.150,92			
7798	CONTRIBUTO IN FAVORE DELLA FONDAZIONE VILLAGGIO DEI RAGAZZI DI MADDALONI.	12	1	1	104	1.04.04.01.000	10:04	8	RS 1.000.000,00	PR 1.000.000,00	R 0,00	FPV 0,00	ECP 1.000.000,00		EP 0,00	TR 500.000,00		
									CP 1.000.000,00	PC 500.000,00	I 1.000.000,00			EC 0,00	EC 500.000,00			
									CS 2.000.000,00	TP 1.500.000,00	FPV 0,00			TR 0,00	TR 500.000,00			
7803	FINANZIAMENTO DEI CENTRI ANTIVIOLENZA/CASE DI ACCOGLIENZA. TRASFERIMENTI CORRENTI AD AMM.NI	12	7	1	104	1.04.01.02.000	10:09	8	RS 1.874.219,41	PR 0,00	R 0,00	FPV 0,00	ECP 0,00		EP 1.874.219,41	TR 1.874.219,41		
									CP 0,00	PC 0,00	I 0,00			EC 0,00	EC 0,00			
									CS 1.874.219,41	TP 0,00	FPV 0,00			TR 0,00	TR 1.874.219,41			
7804	CONTRIBUTO PER ATTIVITA' CULTURALI DEGLI ORATORI E DELLE PARROCCHIE DELLA CHIESA CATTOLICA, DI ALTRE	12	8	1	104	1.04.04.01.000	10:07	8	RS 0,00	PR 0,00	R 0,00	FPV 0,00	ECP 211.481,50		EP 0,00	TR 211.481,50		
									CP 211.481,50	PC 0,00	I 211.481,50			EC 0,00	EC 211.481,50			
									CS 211.481,50	TP 0,00	FPV 0,00			TR 0,00	TR 211.481,50			
7807	FINANZIAMENTO DEI CENTRI ANTIVIOLENZA/CASE DI ACCOGLIENZA. TRASFERIMENTI CORRENTI AD ALTRE	12	7	1	104	1.04.03.99.000	10:09	8	RS 37.747,37	PR 0,00	R 0,00	FPV 0,00	ECP 0,00		EP 37.747,37	TR 37.747,37		
									CP 0,00	PC 0,00	I 0,00			EC 0,00	EC 0,00			
									CS 37.747,37	TP 0,00	FPV 0,00			TR 0,00	TR 37.747,37			

REGIONE
CAMPANIA

SPESA - ELENCO CAPITOLI

Cap.	Denominazione	Miss.	Prog.	Tit.	Macroaggr.	IV Livello Piano dei Conti	Cofog	Codice Id. Spesa UE	RESIDUI ATTIVI AL 1/1/2015 (RS)		PAGAMENTI IN C/RESIDUI (PR)		RIACCERTAMENTO RESIDUI (R)				RESIDUI PASSIVI DA ESERCIZI PRECEDENTI (EP=RS-PR+R)	
									PREVISIONI DEFINITIVE DI COMPETENZA (CP)		PAGAMENTI IN C/COMPETENZA (PC)		IMPEGNI (I)		ECONOMIE DI COMPETENZA (ECP= CP- I -FPV)		RESIDUI PASSIVI DA ESERCIZIO DI COMPETENZA (EC= I - PC)	
									PREVISIONI DEFINITIVE DI CASSA (CS)		TOTALE PAGAMENTI (TP=PR+PC)		FONDO PLURIENNALE VINCOLATO (FPV)				TOTALE RESIDUI PASSIVI DA RIPORTARE (TR=EP+EC)	
7809	FINANZIAMENTO DEI CENTRI ANTIVIOLENZA/CASE DI ACCOGLIENZA. TRASFERIMENTI CORRENTI AD ISTITUZIONI	12	7	1	104	1.04.04.01.000	10:09	8	RS	36.031,58	PR	0,00	R	0,00			EP	36.031,58
									CP	0,00	PC	0,00	I	0,00	ECP	0,00	EC	0,00
									CS	36.031,58	TP	0,00	FPV	0,00			TR	36.031,58
7810	PROGRAMMA DI INTERVENTO PER LA PREVENZIONE DELL'ISTITUZIONALIZZAZIONE. P.I.P.P.I.	12	7	1	104	1.04.01.02.000	10:09	8	RS	250.000,00	PR	75.000,00	R	0,00			EP	175.000,00
									CP	250.000,00	PC	0,00	I	250.000,00	ECP	0,00	EC	250.000,00
									CS	500.000,00	TP	75.000,00	FPV	0,00			TR	425.000,00
7814	FONDI PER L'ATTIVAZIONE E LA REALIZZAZIONE DI ORATORI E DI SPAZI PARROCCHIALI. (ART. 1, COMMA 29, L.R.	12	8	1	104	1.04.04.01.000	10:07	8	RS	0,00	PR	0,00	R	0,00			EP	0,00
									CP	1.201.718,30	PC	0,00	I	1.201.718,30	ECP	0,00	EC	1.201.718,30
									CS	1.201.718,30	TP	0,00	FPV	0,00			TR	1.201.718,30
7816	SPESE PER LE ATTIVITA' DELL'ISTITUTO PAOLO COLOSIMO DI NAPOLI (D.P.R. 24.07.1977, N.616 E LEGGE 21.10.1978,	12	2	1	103	1.03.02.15.000	10:01	8	RS	379.145,00	PR	379.145,00	R	0,00			EP	0,00
									CP	1.600.000,00	PC	379.145,00	I	1.516.580,00	ECP	83.420,00	EC	1.137.435,00
									CS	1.979.145,00	TP	758.290,00	FPV	0,00			TR	1.137.435,00
7820	FONDO PER LA VALORIZZAZIONE DEI BENI CONFISCATI. ENTI TERRITORIALI.	3	2	1	104	1.04.01.02.000	03:06	8	RS	250.000,00	PR	0,00	R	0,00			EP	250.000,00
									CP	0,00	PC	0,00	I	0,00	ECP	0,00	EC	0,00
									CS	250.000,00	TP	0,00	FPV	0,00			TR	250.000,00
7824	SPESE PER LA REALIZZAZIONE DI PROGETTI PER OSSERVATORI, LA RICERCA, LA SPERIMENTAZIONE DI LIVELLO	12	7	1	104	1.04.01.02.000	10:09	8	RS	21.340,00	PR	0,00	R	0,00			EP	21.340,00
									CP	0,00	PC	0,00	I	0,00	ECP	0,00	EC	0,00
									CS	21.340,00	TP	0,00	FPV	0,00			TR	21.340,00
7826	FINANZIAMENTO PIANO EX ART. 18 L.R. N. 11/1984	8	1	2	203	2.03.01.02.000	06:02	8	RS	225.000,00	PR	0,00	R	0,00			EP	225.000,00
									CP	0,00	PC	0,00	I	0,00	ECP	0,00	EC	0,00
									CS	225.000,00	TP	0,00	FPV	0,00			TR	225.000,00
7830	COMPARTECIPAZIONE DEI COMUNI	12	2	1	104	1.04.01.02.000	10:01	8	RS	0,00	PR	0,00	R	0,00			EP	0,00

REGIONE
CAMPANIA

SPESA - ELENCO CAPITOLI

Cap.	Denominazione	Miss.	Prog.	Tit.	Macroaggr.	IV Livello Piano dei Conti	Cofog	Codice Id. Spesa UE	RESIDUI ATTIVI AL 1/1/2015 (RS)		PAGAMENTI IN C/RESIDUI (PR)		RIACCERTAMENTO RESIDUI (R)				RESIDUI PASSIVI DA ESERCIZI PRECEDENTI (EP=RS-PR+R)	
									PREVISIONI DEFINITIVE DI COMPETENZA (CP)		PAGAMENTI IN C/COMPETENZA (PC)		IMPEGNI (I)		ECONOMIE DI COMPETENZA (ECP= CP- I -FPV)		RESIDUI PASSIVI DA ESERCIZIO DI COMPETENZA (EC= I - PC)	
									PREVISIONI DEFINITIVE DI CASSA (CS)		TOTALE PAGAMENTI (TP=PR+PC)		FONDO PLURIENNALE VINCOLATO (FPV)				TOTALE RESIDUI PASSIVI DA RIPORTARE (TR=EP+EC)	
	AGGREGATI IN AMBITI TERRITORIALI ALLA SPESA SOCIO - SANITARIA /NON								CP	32.518.754,38	PC	0,00	I	32.518.754,38	ECP	0,00	EC	32.518.754,38
									CS	32.518.754,38	TP	0,00	FPV	0,00			TR	32.518.754,38
7833	SPESA PER LA REALIZZAZIONE DEL SISTEMA DI INTERVENTI PER FAVORIRE LA CONCILIAZIONE DEI TEMPI DI VITA E DI	12	5	1	104	1.04.01.02.000	10:04	8	RS	953.312,16	PR	430.160,25	R	0,00			EP	523.151,91
									CP	112.000,00	PC	0,00	I	112.000,00	ECP	0,00	EC	112.000,00
									CS	953.312,16	TP	430.160,25	FPV	0,00			TR	635.151,91
7835	SPESA PER LA REALIZZAZIONE DEL SISTEMA DI INTERVENTI PER FAVORIRE LA CONCILIAZIONE DEI TEMPI DI VITA E DI	12	5	1	103	1.03.02.15.000	10:04	8	RS	23.871,24	PR	0,00	R	0,00			EP	23.871,24
									CP	0,00	PC	0,00	I	0,00	ECP	0,00	EC	0,00
									CS	23.871,24	TP	0,00	FPV	0,00			TR	23.871,24
7837	CONTRIBUTO A FAVORE DELLE ISTITUZIONI SOCIALI PRIVATE CHE SI OCCUPANO DELLE PERSONE CON DISABILITÀ VISIVA E	12	7	1	104	1.04.04.01.000	10:09	8	RS	0,00	PR	0,00	R	0,00			EP	0,00
									CP	500.000,00	PC	0,00	I	484.881,79	ECP	15.118,21	EC	484.881,79
									CS	500.000,00	TP	0,00	FPV	0,00			TR	484.881,79
7838	SOSTEGNO ALLE MADRI LAVORATRICI (ART. 1, COMMA 92, L.R. 15/03/2011, N. 4)	12	5	1	104	1.04.01.02.000	10:04	8	RS	1.000.000,00	PR	999.614,04	R	0,00			EP	385,96
									CP	0,00	PC	0,00	I	0,00	ECP	0,00	EC	0,00
									CS	1.000.000,00	TP	999.614,04	FPV	0,00			TR	385,96
7840	CONTRIBUTI PER L'UTILIZZAZIONE DEGLI IMMOBILI CONFISCATI ALLA CAMORRA (L.R. N.23/2003).	3	2	2	203	2.03.01.02.000	03:06	8	RS	0,00	PR	0,00	R	0,00			EP	0,00
									CP	40.815,81	PC	0,00	I	40.815,81	ECP	0,00	EC	40.815,81
									CS	40.815,81	TP	0,00	FPV	0,00			TR	40.815,81
7841	INTERVENTI IN MATERIA DI POLITICHE PER LA FAMIGLIA E DELLA LEGGE 27 DICEMBRE 2006 N. 296, ART 1, COMMI 1250, 1251,	12	5	1	104	1.04.04.01.000	10:04	8	RS	1.937.391,80	PR	659.566,74	R	0,00			EP	1.277.825,06
									CP	0,00	PC	0,00	I	0,00	ECP	0,00	EC	0,00
									CS	1.937.391,80	TP	659.566,74	FPV	0,00			TR	1.277.825,06
7842	INTERVENTI IN MATERIA DI POLITICHE PER LA FAMIGLIA E DELLA LEGGE 27 DICEMBRE 2006 N. 296, ART 1, COMMI 1250, 1251,	12	5	1	104	1.04.01.01.000	10:04	8	RS	66.571,13	PR	44.380,75	R	0,00			EP	22.190,38
									CP	0,00	PC	0,00	I	0,00	ECP	0,00	EC	0,00
									CS	66.571,13	TP	44.380,75	FPV	0,00			TR	22.190,38

REGIONE
CAMPANIA

SPESA - ELENCO CAPITOLI

Cap.	Denominazione	Miss.	Prog.	Tit.	Macroaggr.	IV Livello Piano dei Conti	Cofog	Codice Id. Spesa UE	RESIDUI ATTIVI AL 1/1/2015 (RS)		PAGAMENTI IN C/RESIDUI (PR)		RIACCERTAMENTO RESIDUI (R)				RESIDUI PASSIVI DA ESERCIZI PRECEDENTI (EP=RS-PR+R)	
									PREVISIONI DEFINITIVE DI COMPETENZA (CP)		PAGAMENTI IN C/COMPETENZA (PC)		IMPEGNI (I)		ECONOMIE DI COMPETENZA (ECP= CP- I -FPV)		RESIDUI PASSIVI DA ESERCIZIO DI COMPETENZA (EC= I - PC)	
									PREVISIONI DEFINITIVE DI CASSA (CS)		TOTALE PAGAMENTI (TP=PR+PC)		FONDO PLURIENNALE VINCOLATO (FPV)				TOTALE RESIDUI PASSIVI DA RIPORTARE (TR=EP+EC)	
7843	INTERVENTI IN MATERIA DI POLITICHE PER LA FAMIGLIA E DELLA LEGGE 27 DICEMBRE 2006 N. 296, ART 1, COMMI 1250, 1251,	12	5	1	104	1.04.03.99.000	10:04	8	RS	2.817.254,67	PR	841.888,41	R	0,00			EP	1.975.366,26
									CP	0,00	PC	0,00	I	0,00	ECP	0,00	EC	0,00
									CS	2.817.254,67	TP	841.888,41	FPV	0,00			TR	1.975.366,26
7847	ATTIVITÀ DI COMUNICAZIONE ISTITUZIONALE, DI FORMAZIONE, FUNZIONAMENTO E GESTIONE IN MATERIA	12	7	1	103	1.01.01.01.000	10:09	8	RS	0,00	PR	0,00	R	0,00			EP	0,00
									CP	28.500,00	PC	0,00	I	28.250,00	ECP	250,00	EC	28.250,00
									CS	28.500,00	TP	0,00	FPV	0,00			TR	28.250,00
7848	SPESE PER LA REALIZZAZIONE DEL SISTEMA DI INTERVENTI PER FAVORIRE LA CONCILIAZIONE DEI TEMPI DI VITA E DI	12	5	1	104	1.04.02.05.000	10:04	8	RS	25.936,10	PR	0,00	R	0,00			EP	25.936,10
									CP	1.199.355,60	PC	0,00	I	0,00	ECP	1.199.355,60	EC	0,00
									CS	1.225.291,70	TP	0,00	FPV	0,00			TR	25.936,10
7849	FINANZIAMENTO DELL'OSSERVATORIO REGIONALE SULLA DIPENDENZA DA GIOCO D'AZZARDO (ART. 5 , COMMA 2-BIS, L.R. N.	13	2	1	104	1.04.01.02.000	07:02	8	RS	0,00	PR	0,00	R	0,00			EP	0,00
									CP	300.000,00	PC	0,00	I	0,00	ECP	300.000,00	EC	0,00
									CS	300.000,00	TP	0,00	FPV	0,00			TR	0,00
7851	CONTRIBUTO IN FAVORE DELLE SEZIONI PROVINCIALI DELL'UNIONE ITALIANA CIECHI DELLA CAMPANIA.	12	2	1	104	1.04.04.01.000	10:01	8	RS	150.000,00	PR	150.000,00	R	0,00			EP	0,00
									CP	0,00	PC	0,00	I	0,00	ECP	0,00	EC	0,00
									CS	150.000,00	TP	150.000,00	FPV	0,00			TR	0,00
7853	ATTIVITÀ DI COMUNICAZIONE ISTITUZIONALE, DI FORMAZIONE, FUNZIONAMENTO E GESTIONE IN MATERIA	12	7	1	103	1.03.02.99.000	10:09	8	RS	0,00	PR	0,00	R	0,00			EP	0,00
									CP	2.400,00	PC	0,00	I	0,00	ECP	2.400,00	EC	0,00
									CS	2.400,00	TP	0,00	FPV	0,00			TR	0,00
7856	CONTRIBUTO AL COMUNE DI CAVA DE' TIRRENI PER ASSICURARE LA CONTINUITA' DELLE PRESTAZIONI SOCIALI DELLA CASA DI	12	3	1	104	1.04.01.02.000	10:02	8	RS	910.000,00	PR	0,00	R	0,00			EP	910.000,00
									CP	0,00	PC	0,00	I	0,00	ECP	0,00	EC	0,00
									CS	910.000,00	TP	0,00	FPV	0,00			TR	910.000,00
7858	INTERVENTI IN MATERIA DI POLITICHE PER	12	5	1	104	1.04.01.02.000	10:04	8	RS	11.116.494,99	PR	5.438.586,66	R	0,00			EP	5.677.908,33

REGIONE
CAMPANIA

SPESA - ELENCO CAPITOLI

Cap.	Denominazione	Miss.	Prog.	Tit.	Macroaggr.	IV Livello Piano dei Conti	Cofog	Codice Id. Spesa UE	RESIDUI ATTIVI AL 1/1/2015 (RS)		PAGAMENTI IN C/RESIDUI (PR)		RIACCERTAMENTO RESIDUI (R)				RESIDUI PASSIVI DA ESERCIZI PRECEDENTI (EP=RS-PR+R)	
									PREVISIONI DEFINITIVE DI COMPETENZA (CP)		PAGAMENTI IN C/COMPETENZA (PC)		IMPEGNI (I)		ECONOMIE DI COMPETENZA (ECP= CP- I -FPV)		RESIDUI PASSIVI DA ESERCIZIO DI COMPETENZA (EC= I - PC)	
									PREVISIONI DEFINITIVE DI CASSA (CS)		TOTALE PAGAMENTI (TP=PR+PC)		FONDO PLURIENNALE VINCOLATO (FPV)				TOTALE RESIDUI PASSIVI DA RIPORTARE (TR=EP+EC)	
	LA FAMIGLIA E DELLA LEGGE 27 DICEMBRE 2006, N. 296, ART. 1, COMMI 1250, 1251,								CP	39.069.396,00	PC	716.185,12	I	1.106.494,26	ECP	37.962.901,74	EC	390.309,14
									CS	50.185.890,99	TP	6.154.771,78	FPV	0,00			TR	6.068.217,47
7859	INTERVENTI IN MATERIA DI POLITICHE PER LA FAMIGLIA E DELLA LEGGE 27 DICEMBRE 2006, N. 296, ART. 1, COMMI 1250, 1251,	12	5	1	103	1.03.02.15.000	10:04	8	RS	303.849,01	PR	132.253,84	R	0,00			EP	171.595,17
									CP	0,00	PC	0,00	I	0,00	ECP	0,00	EC	0,00
									CS	303.849,01	TP	132.253,84	FPV	0,00			TR	171.595,17
7860	ATTIVITA' DI COMUNICAZIONE ISTITUZIONALE, DI FORMAZIONE, FUNZIONAMENTO E GESTIONE IN MATERIA	12	7	1	103	1.03.02.04.000	10:09	8	RS	0,00	PR	0,00	R	0,00			EP	0,00
									CP	19.960,00	PC	0,00	I	19.721,30	ECP	238,70	EC	19.721,30
									CS	19.960,00	TP	0,00	FPV	0,00			TR	19.721,30
7861	ATTIVITA' DI COMUNICAZIONE ISTITUZIONALE, DI FORMAZIONE, FUNZIONAMENTO E GESTIONE IN MATERIA	12	7	1	103	1.03.02.13.000	10:09	8	RS	4.880,00	PR	4.880,00	R	0,00			EP	0,00
									CP	34.572,60	PC	0,00	I	34.243,00	ECP	329,60	EC	34.243,00
									CS	39.452,60	TP	4.880,00	FPV	0,00			TR	34.243,00
7862	FONDO PER L'ADDESTRAMENTO DI CANI GUIDA PER NON VEDENTI (ART.42, L.R. N.1/2008)	12	2	1	104	1.04.04.01.000	10:01	8	RS	0,00	PR	0,00	R	0,00			EP	0,00
									CP	26.643,06	PC	0,00	I	26.643,06	ECP	0,00	EC	26.643,06
									CS	26.643,06	TP	0,00	FPV	0,00			TR	26.643,06
7863	ATTIVITA' DI COMUNICAZIONE ISTITUZIONALE, DI FORMAZIONE, FUNZIONAMENTO E GESTIONE IN MATERIA	12	7	1	103	1.03.02.02.000	10:09	8	RS	1.443,20	PR	1.443,20	R	0,00			EP	0,00
									CP	2.776,80	PC	0,00	I	903,00	ECP	1.873,80	EC	903,00
									CS	4.220,00	TP	1.443,20	FPV	0,00			TR	903,00
7864	CONTRIBUTI ALLE FAMIGLIE DEI PORTATORI DI HANDICAP. ATTUAZIONE ART. 26, L.R. 15/3/84, N. 11 E D.G.R. N.	12	2	1	104	1.04.01.02.000	10:01	8	RS	0,00	PR	0,00	R	0,00			EP	0,00
									CP	525.000,00	PC	0,00	I	525.000,00	ECP	0,00	EC	525.000,00
									CS	525.000,00	TP	0,00	FPV	0,00			TR	525.000,00
7865	CONTRIBUTO ALLA COOPERATIVA SOCIALE A R.L. FORTURELLA SITA NEL COMUNE DI QUALIANO (NA) PER LE ATTIVITÀ DELLO	12	4	1	104	1.04.04.01.000	10:07	8	RS	80.000,00	PR	0,00	R	0,00			EP	80.000,00
									CP	0,00	PC	0,00	I	0,00	ECP	0,00	EC	0,00
									CS	80.000,00	TP	0,00	FPV	0,00			TR	80.000,00

REGIONE
CAMPANIA

SPESA - ELENCO CAPITOLI

Cap.	Denominazione	Miss.	Prog.	Tit.	Macroaggr.	IV Livello Piano dei Conti	Cofog	Codice Id. Spesa UE	RESIDUI ATTIVI AL 1/1/2015 (RS)		PAGAMENTI IN C/RESIDUI (PR)		RIACCERTAMENTO RESIDUI (R)				RESIDUI PASSIVI DA ESERCIZI PRECEDENTI (EP=RS-PR+R)	
									PREVISIONI DEFINITIVE DI COMPETENZA (CP)		PAGAMENTI IN C/COMPETENZA (PC)		IMPEGNI (I)		ECONOMIE DI COMPETENZA (ECP= CP- I -FPV)		RESIDUI PASSIVI DA ESERCIZIO DI COMPETENZA (EC= I - PC)	
									PREVISIONI DEFINITIVE DI CASSA (CS)		TOTALE PAGAMENTI (TP=PR+PC)		FONDO PLURIENNALE VINCOLATO (FPV)				TOTALE RESIDUI PASSIVI DA RIPORTARE (TR=EP+EC)	
7868	FONDO PER LA REALIZZAZIONE DI CENTRI ONLUS DI PROMOZIONE UMANA E SOCIALE.	12	8	1	104	1.04.04.01.000	10:07	8	RS	0,00	PR	0,00	R	0,00			EP	0,00
									CP	169.750,00	PC	0,00	I	169.750,00	ECP	0,00	EC	169.750,00
									CS	169.750,00	TP	0,00	FPV	0,00			TR	169.750,00
7869	INTERVENTI IN FAVORE DI SOGGETTI A RISCHIO DI ESCLUSIONE SOCIALE	12	4	1	104	1.04.04.01.000	10:07	8	RS	7.440,00	PR	0,00	R	0,00			EP	7.440,00
									CP	0,00	PC	0,00	I	0,00	ECP	0,00	EC	0,00
									CS	7.440,00	TP	0,00	FPV	0,00			TR	7.440,00
7870	FONDO SOCIALE REGIONALE AI SENSI DELL'ART.50, COMMA 5, DELLA L.R. 23.10.2007, N.11- FONDO NAZIONALE PER	12	7	1	104	1.04.01.02.000	10:09	8	RS	40.635.937,54	PR	24.031.912,09	R	0,00			EP	16.604.025,45
									CP	87.926.508,52	PC	9.654.665,63	I	36.817.271,19	ECP	51.109.237,33	EC	27.162.605,56
									CS	128.562.446,06	TP	33.686.577,72	FPV	0,00			TR	43.766.631,01
7874	INTERVENTI PER LA DIGNITA' E LA CITTADINANZA SOCIALE (L.R. 23/10/2007, N.11). TRASFERIMENTI CORRENTI AD	12	7	1	104	1.04.01.02.000	10:09	8	RS	567.422,80	PR	17.422,80	R	0,00			EP	550.000,00
									CP	14.150.000,00	PC	0,00	I	14.150.000,00	ECP	0,00	EC	14.150.000,00
									CS	14.717.422,80	TP	17.422,80	FPV	0,00			TR	14.700.000,00
7878	VALORIZZAZIONE DEL VOLONTARIATO (L.R. 8.2.1993, N. 9 E S.M.I)	12	8	1	104	1.04.04.01.000	10:07	8	RS	0,00	PR	0,00	R	0,00			EP	0,00
									CP	245.102,55	PC	0,00	I	245.102,05	ECP	0,50	EC	245.102,05
									CS	245.102,55	TP	0,00	FPV	0,00			TR	245.102,05
7880	FUNZIONI EX OMNI - ART. 56 L.R. 23/10/2007, N.11 - RIMBORSI AI COMUNI PER ASSISTENZA AI FANCIULLI	12	1	1	104	1.04.01.02.000	10:04	8	RS	4.148.373,13	PR	2.537.896,71	R	0,00			EP	1.610.476,42
									CP	2.900.000,00	PC	0,00	I	2.900.000,00	ECP	0,00	EC	2.900.000,00
									CS	7.048.373,13	TP	2.537.896,71	FPV	0,00			TR	4.510.476,42
7881	CONTRIBUTO IN FAVORE DELLA COOPERATIVA SOCIALE EURICLEA SITA A NAPOLI PER LE ATTIVITÀ DEL CENTRO	12	2	1	104	1.04.04.01.000	10:01	8	RS	40.000,00	PR	0,00	R	0,00			EP	40.000,00
									CP	0,00	PC	0,00	I	0,00	ECP	0,00	EC	0,00
									CS	40.000,00	TP	0,00	FPV	0,00			TR	40.000,00
7883	FONDO SOCIALE REGIONALE AI SENSI	12	7	1	104	1.04.04.01.000	10:09	8	RS	1.099.386,80	PR	533.180,58	R	0,00			EP	566.206,22

REGIONE
CAMPANIA

SPESA - ELENCO CAPITOLI

Cap.	Denominazione	Miss.	Prog.	Tit.	Macroaggr.	IV Livello Piano dei Conti	Cofog	Codice Id. Spesa UE	RESIDUI ATTIVI AL 1/1/2015 (RS)	PAGAMENTI IN C/RESIDUI (PR)	RIACCERTAMENTO RESIDUI (R)		RESIDUI PASSIVI DA ESERCIZI PRECEDENTI (EP=RS-PR+R)
									PREVISIONI DEFINITIVE DI COMPETENZA (CP)	PAGAMENTI IN C/COMPETENZA (PC)	IMPEGNI (I)	ECONOMIE DI COMPETENZA (ECP= CP- I -FPV)	RESIDUI PASSIVI DA ESERCIZIO DI COMPETENZA (EC= I - PC)
									PREVISIONI DEFINITIVE DI CASSA (CS)	TOTALE PAGAMENTI (TP=PR+PC)	FONDO PLURIENNALE VINCOLATO (FPV)		TOTALE RESIDUI PASSIVI DA RIPORTARE (TR=EP+EC)
	DELL'ART. 50, COMMA 5, DELLA L.R. 23.10.2007, N. 11- FONDO NAZIONALE PER								CP 0,00 CS 1.099.386,80	PC 0,00 TP 533.180,58	I 0,00 FPV 0,00	ECP 0,00	EC 0,00 TR 566.206,22
7885	INTERVENTI PER LA DIGNITA' E LA CITTADINANZA SOCIALE (L.R. 23/10/2007, N. 11). SPESE DI RAPPRESENTANZA,	12	7	1	103	1.03.02.02.000	10:09	8	RS 1.215,25 CP 0,00 CS 1.215,25	PR 1.215,25 PC 0,00 TP 1.215,25	R 0,00 I 0,00 FPV 0,00		EP 0,00 EC 0,00 TR 0,00
7886	INTERVENTI IN MATERIA DI ASSISTENZA DOMICILIARE INTEGRATA (ART. 5, L.R. N. 1 DEL 19/1/2009). CONTRIBUTI AGLI	12	4	2	203	2.03.03.03.000	10:07	8	RS 223.474,69 CP 0,00 CS 223.474,69	PR 0,00 PC 0,00 TP 0,00	R 0,00 I 0,00 FPV 0,00		EP 223.474,69 EC 0,00 TR 223.474,69
7890	TUTELA DELLA MINORANZA ALLOGLOTTA E DEL PATRIMONIO STORICO, CULTURALE E FOLCLORISTICO DELLA COMUNITA'	5	2	1	104	1.04.01.02.000	08:02	8	RS 55.800,00 CP 41.116,60 CS 96.916,60	PR 14.805,00 PC 0,00 TP 14.805,00	R 0,00 I 41.116,60 FPV 0,00		EP 40.995,00 EC 41.116,60 TR 82.111,60
7894	INTERVENTI PER LA DIGNITA' E LA CITTADINANZA SOCIALE (L.R. 23/10/2007, N. 11) - QUOTA VINCOLATA AI SENSI	12	7	1	104	1.04.01.02.000	10:09	8	RS 24.152.499,81 CP 14.600.000,00 CS 38.752.499,81	PR 10.499.750,09 PC 0,00 TP 10.499.750,09	R 0,00 I 14.600.000,00 FPV 0,00		EP 13.652.749,72 EC 14.600.000,00 TR 28.252.749,72
7895	INTERVENTI PER LA DIGNITA' E LA CITTADINANZA SOCIALE (L.R. 23/10/2007, N. 11). TRASFERIMENTI CORRENTI A	12	7	1	104	1.04.04.01.000	10:09	8	RS 4.710.011,80 CP 743.962,60 CS 5.453.974,40	PR 1.560.232,36 PC 205.000,00 TP 1.765.232,36	R -17.029,74 I 715.650,75 FPV 0,00		EP 3.132.749,70 EC 510.650,75 TR 3.643.400,45
7898	CONTRIBUTO IN FAVORE DELL'ASSOCIAZIONE SPES NOVA SITA NEL COMUNE DI MUGNANO DI NAPOLI PER LA	12	1	1	104	1.04.04.01.000	10:04	8	RS 40.000,00 CP 0,00 CS 40.000,00	PR 0,00 PC 0,00 TP 0,00	R 0,00 I 0,00 FPV 0,00		EP 40.000,00 EC 0,00 TR 40.000,00
7899	SPESE DI RAPPRESENTANZA, ORGANIZZAZIONE EVENTI, PUBBLICITA' E SERVIZI PER LE ATTIVITA' AFFERENTI	12	7	1	103	1.03.02.02.000	10:09	8	RS 8.841,34 CP 0,00 CS 8.841,34	PR 8.841,34 PC 0,00 TP 8.841,34	R 0,00 I 0,00 FPV 0,00		EP 0,00 EC 0,00 TR 0,00

REGIONE
CAMPANIA

SPESA - ELENCO CAPITOLI

Cap.	Denominazione	Miss.	Prog.	Tit.	Macroaggr.	IV Livello Piano dei Conti	Cofog	Codice Id. Spesa UE	RESIDUI ATTIVI AL 1/1/2015 (RS)		PAGAMENTI IN C/RESIDUI (PR)		RIACCERTAMENTO RESIDUI (R)				RESIDUI PASSIVI DA ESERCIZI PRECEDENTI (EP=RS-PR+R)	
									PREVISIONI DEFINITIVE DI COMPETENZA (CP)		PAGAMENTI IN C/COMPETENZA (PC)		IMPEGNI (I)		ECONOMIE DI COMPETENZA (ECP= CP- I -FPV)		RESIDUI PASSIVI DA ESERCIZIO DI COMPETENZA (EC= I - PC)	
									PREVISIONI DEFINITIVE DI CASSA (CS)		TOTALE PAGAMENTI (TP=PR+PC)		FONDO PLURIENNALE VINCOLATO (FPV)				TOTALE RESIDUI PASSIVI DA RIPORTARE (TR=EP+EC)	
7900	INTERVENTI REGIONALI DI RICONVERSIONE DELLE ECEDENZE ALIMENTARI -LEGGE REGIONALE N. 5 DEL 6 MARZO 2015	12	4	1	104	1.04.04.01.000	10:07	8	RS	0,00	PR	0,00	R	0,00			EP	0,00
									CP	100.000,00	PC	0,00	I	0,00	ECP	100.000,00	EC	0,00
									CS	100.000,00	TP	0,00	FPV	0,00			TR	0,00
7901	SOSTEGNO DEI GRUPPI DI ACQUISTO SOLIDALE (GAS) E PER LA DISTRIBUZIONE DI PRODOTTI AGROALIMENTARI DA FILIERA	16	1	1	104	1.04.04.01.000	04:02	8	RS	0,00	PR	0,00	R	0,00			EP	0,00
									CP	30.000,00	PC	0,00	I	0,00	ECP	30.000,00	EC	0,00
									CS	30.000,00	TP	0,00	FPV	0,00			TR	0,00
8000	INTERVENTI IN FAVORE DEI LAVORATORI EMIGRATI E DELLE LORO FAMIGLIE. (L.R. 19/02/96 N.2, ART. 33) TRASFERIMENTI A	12	5	1	104	1.04.02.05.000	10:04	8	RS	190.000,00	PR	0,00	R	0,00			EP	190.000,00
									CP	0,00	PC	0,00	I	0,00	ECP	0,00	EC	0,00
									CS	190.000,00	TP	0,00	FPV	0,00			TR	190.000,00
8004	FONDO EUROPEO INTEGRAZIONE CITTADINI PAESI TERZI - TRASFERIMENTI CORRENTI A IST. SOCIALI PRIVATE.	12	4	1	104	1.04.04.01.000	10:07	3	RS	128.034,59	PR	128.034,59	R	0,00			EP	0,00
									CP	473.558,19	PC	466.750,12	I	466.750,12	ECP	6.808,07	EC	0,00
									CS	601.592,78	TP	594.784,71	FPV	0,00			TR	0,00
8006	FONDO EUROPEO INTEGRAZIONE CITTADINI PAESI TERZI - TRASFERIMENTI CORRENTI A AMM.NI CENTRALI.	12	4	1	104	1.04.01.01.000	10:07	3	RS	25.356,50	PR	25.356,50	R	0,00			EP	0,00
									CP	193.360,41	PC	179.747,92	I	179.747,92	ECP	13.612,49	EC	0,00
									CS	218.716,91	TP	205.104,42	FPV	0,00			TR	0,00
8008	FUORI TRATTA: AZIONI DI PROTEZIONE SOCIALE E PROMOZIONE DELLE OPPORTUNITÀ RIVOLTE ALLE VITTIME DI	12	4	1	104	1.04.04.01.000	10:07	8	RS	0,00	PR	0,00	R	0,00			EP	0,00
									CP	155.976,18	PC	155.976,18	I	155.976,18	ECP	0,00	EC	0,00
									CS	155.976,18	TP	155.976,18	FPV	0,00			TR	0,00
8010	FUORI TRATTA: AZIONI DI PROTEZIONE SOCIALE E PROMOZIONE DELLE OPPORTUNITÀ RIVOLTE ALLE VITTIME DI	12	4	1	104	1.04.01.02.000	10:07	8	RS	0,00	PR	0,00	R	0,00			EP	0,00
									CP	531.594,00	PC	531.594,00	I	531.594,00	ECP	0,00	EC	0,00
									CS	531.594,00	TP	531.594,00	FPV	0,00			TR	0,00
8012	FONDO EUROPEO INTEGRAZIONE	12	4	1	103	1.03.02.10.000	10:07	3	RS	0,00	PR	0,00	R	0,00			EP	0,00

REGIONE
CAMPANIA

SPESA - ELENCO CAPITOLI

Cap.	Denominazione	Miss.	Prog.	Tit.	Macroaggr.	IV Livello Piano dei Conti	Cofog	Codice Id. Spesa UE	RESIDUI ATTIVI AL 1/1/2015 (RS)	PAGAMENTI IN C/RESIDUI (PR)	RIACCERTAMENTO RESIDUI (R)		RESIDUI PASSIVI DA ESERCIZI PRECEDENTI (EP=RS-PR+R)
									PREVISIONI DEFINITIVE DI COMPETENZA (CP)	PAGAMENTI IN C/COMPETENZA (PC)	IMPEGNI (I)	ECONOMIE DI COMPETENZA (ECP= CP- I -FPV)	RESIDUI PASSIVI DA ESERCIZIO DI COMPETENZA (EC= I - PC)
									PREVISIONI DEFINITIVE DI CASSA (CS)	TOTALE PAGAMENTI (TP=PR+PC)	FONDO PLURIENNALE VINCOLATO (FPV)		TOTALE RESIDUI PASSIVI DA RIPORTARE (TR=EP+EC)
	CITTADINI PAESI TERZI - CONSULENZE								CP 7.053,77	PC 7.053,26	I 7.053,26	ECP 0,51	EC 0,00
									CS 7.053,77	TP 7.053,26	FPV 0,00		TR 0,00
8014	INTERVENTI A SOSTEGNO DEI DIRITTI DEGLI IMMIGRATI E DELLE IMMIGRATE PROVENIENTI DA PAESI EXTRACOMUNITARI	12	4	1	104	1.04.01.02.000	10:07	8	RS 40.000,00	PR 0,00	R 0,00		EP 40.000,00
									CP 0,00	PC 0,00	I 0,00	ECP 0,00	EC 0,00
									CS 40.000,00	TP 0,00	FPV 0,00		TR 40.000,00
8018	CONTRIBUTO STRAORDINARIO AL COMUNE DI GIUGLIANO PER IL PROGETTO A FAVORE DELLE COMUNITA' ROM	12	4	1	104	1.04.01.02.000	10:07	8	RS 0,00	PR 0,00	R 0,00		EP 0,00
									CP 915.418,29	PC 0,00	I 915.418,29	ECP 0,00	EC 915.418,29
									CS 915.418,29	TP 0,00	FPV 0,00		TR 915.418,29
8022	FONDO NAZIONALE - INTERVENTI A FAVORE DEGLI IMMIGRATI STRANIERI IN CAMPANIA (L.6.03.98 N.40, ART.45 D.L.VO	12	4	1	104	1.04.01.02.000	10:07	8	RS 50.000,00	PR 0,00	R 0,00		EP 50.000,00
									CP 0,00	PC 0,00	I 0,00	ECP 0,00	EC 0,00
									CS 50.000,00	TP 0,00	FPV 0,00		TR 50.000,00
8026	FINANZIAMENTO DI PROGETTI PER LA TUTELA DELLE MINORANZE STORICO - LINGUISTICHE (ART. 9 e 15 LEGGE	5	2	1	104	1.04.01.02.000	08:02	8	RS 0,00	PR 0,00	R 0,00		EP 0,00
									CP 14.970,00	PC 0,00	I 14.970,00	ECP 0,00	EC 14.970,00
									CS 14.970,00	TP 0,00	FPV 0,00		TR 14.970,00
8028	FONDI DELLO STATO PER IL DIRITTO ALLO STUDIO DEI CITTADINI EXTRACOMUNITARI. PROGRAMMA PER L'APPRENDIMENTO	12	4	1	104	1.04.01.02.000	10:07	8	RS 11.514,00	PR 0,00	R 0,00		EP 11.514,00
									CP 0,00	PC 0,00	I 0,00	ECP 0,00	EC 0,00
									CS 11.514,00	TP 0,00	FPV 0,00		TR 11.514,00
8032	FONDO FEI - AZIONE 2/2013- PROGETTO 1X900 TRASFERIMENTO AMMINISTRAZIONI LOCALI	12	4	2	203	2.03.01.02.000	10:07	3	RS 0,00	PR 0,00	R 0,00		EP 0,00
									CP 280.000,00	PC 64.700,00	I 64.700,00	ECP 215.300,00	EC 0,00
									CS 280.000,00	TP 64.700,00	FPV 0,00		TR 0,00
8034	FONDO FEI - AZIONE 2/2013- PROGETTO 1X900 TRASFERIMENTO ISTITUZIONI PRIVATE	12	4	2	203	2.03.04.01.000	10:07	3	RS 0,00	PR 0,00	R 0,00		EP 0,00
									CP 175.000,00	PC 166.220,79	I 166.220,79	ECP 8.779,21	EC 0,00
									CS 175.000,00	TP 166.220,79	FPV 0,00		TR 0,00

REGIONE
CAMPANIA

SPESA - ELENCO CAPITOLI

Cap.	Denominazione	Miss.	Prog.	Tit.	Macroaggr.	IV Livello Piano dei Conti	Cofog	Codice Id. Spesa UE	RESIDUI ATTIVI AL 1/1/2015 (RS)		PAGAMENTI IN C/RESIDUI (PR)		RIACCERTAMENTO RESIDUI (R)				RESIDUI PASSIVI DA ESERCIZI PRECEDENTI (EP=RS-PR+R)	
									PREVISIONI DEFINITIVE DI COMPETENZA (CP)		PAGAMENTI IN C/COMPETENZA (PC)		IMPEGNI (I)		ECONOMIE DI COMPETENZA (ECP= CP- I -FPV)		RESIDUI PASSIVI DA ESERCIZIO DI COMPETENZA (EC= I - PC)	
									PREVISIONI DEFINITIVE DI CASSA (CS)		TOTALE PAGAMENTI (TP=PR+PC)		FONDO PLURIENNALE VINCOLATO (FPV)				TOTALE RESIDUI PASSIVI DA RIPORTARE (TR=EP+EC)	
8036	FONDO FEI - AZIONE 2/2013- PROGETTO 1X900 INCARICHI ESTERNI-CONSULENZE	12	4	2	202	2.02.03.05.000	10:07	3	RS	0,00	PR	0,00	R	0,00			EP	0,00
									CP	10.000,00	PC	8.496,51	I	8.496,51	ECP	1.503,49	EC	0,00
									CS	10.000,00	TP	8.496,51	FPV	0,00			TR	0,00
8038	FONDO FEI - AZIONE 2/2013- PROGETTO 1X900 REVISORE	12	4	2	202	2.02.03.05.000	10:07	3	RS	0,00	PR	0,00	R	0,00			EP	0,00
									CP	10.000,00	PC	8.400,00	I	8.400,00	ECP	1.600,00	EC	0,00
									CS	10.000,00	TP	8.400,00	FPV	0,00			TR	0,00
8040	FONDO FEI - AZIONE 2/2013- PROGETTO 1X900 PERSONALE-INDENNITÀ ED ALTRI COMPENSI	12	4	1	101	1.01.01.01.000	10:07	3	RS	0,00	PR	0,00	R	0,00			EP	0,00
									CP	206.941,14	PC	15.861,85	I	15.861,85	ECP	191.079,29	EC	0,00
									CS	206.941,14	TP	15.861,85	FPV	0,00			TR	0,00
8042	FONDO FEI - AZIONE 2/2013- PROGETTO 1X900 CONTRIBUTI A CARICO DELL'ENTE	12	4	1	101	1.01.02.01.000	10:07	3	RS	0,00	PR	0,00	R	0,00			EP	0,00
									CP	90.000,00	PC	4.198,63	I	4.198,63	ECP	85.801,37	EC	0,00
									CS	90.000,00	TP	4.198,63	FPV	0,00			TR	0,00
8044	FONDO FEI - AZIONE 2/2013- PROGETTO 1X900 IRAP	12	4	1	101	1.02.01.01.000	10:07	3	RS	0,00	PR	0,00	R	0,00			EP	0,00
									CP	10.000,00	PC	1.942,98	I	1.942,98	ECP	8.057,02	EC	0,00
									CS	10.000,00	TP	1.942,98	FPV	0,00			TR	0,00
8046	FONDO FEI - AZIONE 2/2013- PROGETTO 1X900 TRASFERIMENTO IMPRESE	12	4	2	203	2.03.03.03.000	10:07	3	RS	0,00	PR	0,00	R	0,00			EP	0,00
									CP	200.000,00	PC	52.162,92	I	52.162,92	ECP	147.837,08	EC	0,00
									CS	200.000,00	TP	52.162,92	FPV	0,00			TR	0,00
8048	FONDO FEI - AZIONE 2/2013- PROGETTO 1X900 TRASFERIMENTO FAMIGLIE	12	4	2	203	2.03.02.01.000	10:07	3	RS	0,00	PR	0,00	R	0,00			EP	0,00
									CP	10.000,00	PC	3.952,00	I	4.628,00	ECP	5.372,00	EC	676,00
									CS	10.000,00	TP	3.952,00	FPV	0,00			TR	676,00
8050	FONDO FEI - AZIONE 2/2013- PROGETTO	12	4	1	103	1.03.02.02.000	10:07	3	RS	0,00	PR	0,00	R	0,00			EP	0,00

REGIONE
CAMPANIA

SPESA - ELENCO CAPITOLI

Cap.	Denominazione	Miss.	Prog.	Tit.	Macroaggr.	IV Livello Piano dei Conti	Cofog	Codice Id. Spesa UE	RESIDUI ATTIVI AL 1/1/2015 (RS)	PAGAMENTI IN C/RESIDUI (PR)	RIACCERTAMENTO RESIDUI (R)		RESIDUI PASSIVI DA ESERCIZI PRECEDENTI (EP=RS-PR+R)
									PREVISIONI DEFINITIVE DI COMPETENZA (CP)	PAGAMENTI IN C/COMPETENZA (PC)	IMPEGNI (I)	ECONOMIE DI COMPETENZA (ECP= CP- I -FPV)	RESIDUI PASSIVI DA ESERCIZIO DI COMPETENZA (EC= I - PC)
									PREVISIONI DEFINITIVE DI CASSA (CS)	TOTALE PAGAMENTI (TP=PR+PC)	FONDO PLURIENNALE VINCOLATO (FPV)		TOTALE RESIDUI PASSIVI DA RIPORTARE (TR=EP+EC)
	1X900 PERSONALE INDENNITÀ DI MISSIONE								CP 8.058,86 CS 8.058,86	PC 8.058,86 TP 8.058,86	I 8.058,86 FPV 0,00	ECP 0,00	EC 0,00 TR 0,00
8102	CONTRIBUTI AI COMUNI NELLE SPESE DI GESTIONE, DI FUNZIONAMENTO E DI MANUTENZIONE DEGLI ASILI-NIDO (L.R.	12	1	1	104	1.04.01.02.000	10:04	8	RS 200.000,00 CP 0,00 CS 200.000,00	PR 0,00 PC 0,00 TP 0,00	R 0,00 I 0,00 FPV 0,00	ECP 0,00	EP 200.000,00 EC 0,00 TR 200.000,00
8106	FONDO POLITICHE MIGRATORIE TRASFERIMENTO ISTITUZIONI PRIVATE	- 12	4	2	203	2.03.04.01.000	10:07	3	RS 0,00 CP 20.117,00 CS 20.117,00	PR 0,00 PC 0,00 TP 0,00	R 0,00 I 0,00 FPV 0,00	ECP 20.117,00	EP 0,00 EC 0,00 TR 0,00
8108	FONDO POLITICHE MIGRATORIE TRASFERIMENTO A IMPRESE	- 12	4	2	203	2.03.03.03.000	10:07	3	RS 0,00 CP 25.000,00 CS 25.000,00	PR 0,00 PC 0,00 TP 0,00	R 0,00 I 0,00 FPV 0,00	ECP 25.000,00	EP 0,00 EC 0,00 TR 0,00
8110	FONDO POLITICHE MIGRATORIE INCARICHI ESTERNI - CONSULENZE	- 12	4	2	202	2.02.03.05.000	10:07	3	RS 0,00 CP 111.000,00 CS 111.000,00	PR 0,00 PC 0,00 TP 0,00	R 0,00 I 0,00 FPV 0,00	ECP 111.000,00	EP 0,00 EC 0,00 TR 0,00
8112	FONDO POLITICHE MIGRATORIE PERSONALE INDENNITA' E ALTRI COMPENSI	- 12	4	1	101	1.01.01.01.000	10:07	3	RS 0,00 CP 33.500,00 CS 33.500,00	PR 0,00 PC 0,00 TP 0,00	R 0,00 I 0,00 FPV 0,00	ECP 33.500,00	EP 0,00 EC 0,00 TR 0,00
8114	FONDO POLITICHE MIGRATORIE PERSONALE INDENNITA' DI MISSIONE	- 12	4	1	103	1.03.02.02.000	10:07	3	RS 0,00 CP 15.000,00 CS 15.000,00	PR 0,00 PC 0,00 TP 0,00	R 0,00 I 0,00 FPV 0,00	ECP 15.000,00	EP 0,00 EC 0,00 TR 0,00
8116	FONDO POLITICHE MIGRATORIE CONTRIBUTI A CARICO DELL'ENTE	- 12	4	1	101	1.01.02.01.000	10:07	3	RS 0,00 CP 10.000,00 CS 10.000,00	PR 0,00 PC 0,00 TP 0,00	R 0,00 I 0,00 FPV 0,00	ECP 10.000,00	EP 0,00 EC 0,00 TR 0,00

REGIONE
CAMPANIA

SPESA - ELENCO CAPITOLI

Cap.	Denominazione	Miss.	Prog.	Tit.	Macroaggr.	IV Livello Piano dei Conti	Cofog	Codice Id. Spesa UE	RESIDUI ATTIVI AL 1/1/2015 (RS)		PAGAMENTI IN C/RESIDUI (PR)		RIACCERTAMENTO RESIDUI (R)				RESIDUI PASSIVI DA ESERCIZI PRECEDENTI (EP=RS-PR+R)	
									PREVISIONI DEFINITIVE DI COMPETENZA (CP)		PAGAMENTI IN C/COMPETENZA (PC)		IMPEGNI (I)		ECONOMIE DI COMPETENZA (ECP= CP- I -FPV)		RESIDUI PASSIVI DA ESERCIZIO DI COMPETENZA (EC= I - PC)	
									PREVISIONI DEFINITIVE DI CASSA (CS)		TOTALE PAGAMENTI (TP=PR+PC)		FONDO PLURIENNALE VINCOLATO (FPV)				TOTALE RESIDUI PASSIVI DA RIPORTARE (TR=EP+EC)	
8118	FONDO POLITICHE MIGRATORIE - IRAP	12	4	1	102	1.02.01.01.000	10:07	3	RS	0,00	PR	0,00	R	0,00			EP	0,00
									CP	3.000,00	PC	0,00	I	0,00	ECP	3.000,00	EC	0,00
									CS	3.000,00	TP	0,00	FPV	0,00			TR	0,00
8200	PIANO AZIONE E COESIONE III - RIFINANZIAMENTO CREDITO DI IMPOSTA OCCUPATI SVANTAGGIATI.	15	4	2	203	2.03.03.03.000	04:01	8	RS	0,00	PR	0,00	R	0,00			EP	0,00
									CP	200.000,00	PC	0,00	I	0,00	ECP	200.000,00	EC	0,00
									CS	200.000,00	TP	0,00	FPV	0,00			TR	0,00
8202	PIANO AZIONE E COESIONE III - MISURE INNOVATIVE E SPERIMENTALI DI TUTELA DELL'OCCUPAZIONE E POLITICHE ATTIVE	15	4	2	204	2.04.21.03.000	04:01	8	RS	0,00	PR	0,00	R	0,00			EP	0,00
									CP	22.400.000,00	PC	1.693.563,00	I	2.626.207,00	ECP	19.773.793,00	EC	932.644,00
									CS	22.400.000,00	TP	1.693.563,00	FPV	0,00			TR	932.644,00
8204	PIANO AZIONE E COESIONE III - POTENZIAMENTO ISTRUZIONE TECNICA E PROFESSIONALE DI QUALITA' - LO SPAZIO	15	4	2	203	2.03.03.03.000	04:01	8	RS	0,00	PR	0,00	R	0,00			EP	0,00
									CP	4.500.000,00	PC	0,00	I	0,00	ECP	4.500.000,00	EC	0,00
									CS	4.500.000,00	TP	0,00	FPV	0,00			TR	0,00
8206	PIANO AZIONE E COESIONE III - POTENZIAMENTO ISTRUZIONE TECNICA E PROFESSIONALE DI QUALITA' - IL LAVORO	15	4	2	203	2.03.03.03.000	04:01	8	RS	0,00	PR	0,00	R	0,00			EP	0,00
									CP	1.000.000,00	PC	0,00	I	0,00	ECP	1.000.000,00	EC	0,00
									CS	1.000.000,00	TP	0,00	FPV	0,00			TR	0,00
8208	PIANO AZIONE E COESIONE III - POTENZIAMENTO ISTRUZIONE TECNICA E PROFESSIONALE DI QUALITA' - FORMANDO	15	4	2	203	2.03.03.03.000	04:01	8	RS	0,00	PR	0,00	R	0,00			EP	0,00
									CP	15.000.000,00	PC	0,00	I	0,00	ECP	15.000.000,00	EC	0,00
									CS	15.000.000,00	TP	0,00	FPV	0,00			TR	0,00
8209	PAC - MISURE DI SALVAGUARDIA POR FESR 2007/2013. ENTI E SOCIETÀ IN HOUSE	1	12	2	202	2.02.03.99.000	01:03	8	RS	0,00	PR	0,00	R	0,00			EP	0,00
									CP	5.110.000,00	PC	4.174.991,09	I	4.174.991,09	ECP	935.008,91	EC	0,00
									CS	5.110.000,00	TP	4.174.991,09	FPV	0,00			TR	0,00
8210	PIANO AZIONE E COESIONE III -	15	4	2	203	2.03.03.03.000	04:01	8	RS	0,00	PR	0,00	R	0,00			EP	0,00

REGIONE
CAMPANIA

SPESA - ELENCO CAPITOLI

Cap.	Denominazione	Miss.	Prog.	Tit.	Macroaggr.	IV Livello Piano dei Conti	Cofog	Codice Id. Spesa UE	RESIDUI ATTIVI AL 1/1/2015 (RS)		PAGAMENTI IN C/RESIDUI (PR)		RIACCERTAMENTO RESIDUI (R)				RESIDUI PASSIVI DA ESERCIZI PRECEDENTI (EP=RS-PR+R)	
									PREVISIONI DEFINITIVE DI COMPETENZA (CP)		PAGAMENTI IN C/COMPETENZA (PC)		IMPEGNI (I)		ECONOMIE DI COMPETENZA (ECP= CP- I -FPV)		RESIDUI PASSIVI DA ESERCIZIO DI COMPETENZA (EC= I - PC)	
									PREVISIONI DEFINITIVE DI CASSA (CS)		TOTALE PAGAMENTI (TP=PR+PC)		FONDO PLURIENNALE VINCOLATO (FPV)				TOTALE RESIDUI PASSIVI DA RIPORTARE (TR=EP+EC)	
	POTENZIAMENTO ISTRUZIONE TECNICA E PROFESSIONALE DI QUALITA' - MAESTRI IN								CP	4.000.000,00	PC	0,00	I	0,00	ECP	4.000.000,00	EC	0,00
									CS	4.000.000,00	TP	0,00	FPV	0,00			TR	0,00
8211	PAC - MISURE DI SALVAGUARDIA POR FESR 2007/2013. INCARICHI PROFESSIONALI ESTERNI	1	12	2	202	2.02.03.05.000	01:03	8	RS	0,00	PR	0,00	R	0,00			EP	0,00
									CP	2.500.000,00	PC	0,00	I	117.238,32	ECP	2.382.761,68	EC	117.238,32
									CS	2.500.000,00	TP	0,00	FPV	0,00		TR	117.238,32	
8212	PIANO AZIONE E COESIONE III - POTENZIAMENTO ISTRUZIONE TECNICA E PROFESSIONALE DI QUALITA' - CAMPANI E	15	4	2	203	2.03.03.03.000	04:01	8	RS	0,00	PR	0,00	R	0,00			EP	0,00
									CP	1.300.000,00	PC	0,00	I	0,00	ECP	1.300.000,00	EC	0,00
									CS	1.300.000,00	TP	0,00	FPV	0,00		TR	0,00	
8214	PIANO AZIONE E COESIONE III - POTENZIAMENTO ISTRUZIONE TECNICA E PROFESSIONALE DI QUALITA' - VIAGGIANDO	15	4	2	203	2.03.03.03.000	04:01	8	RS	0,00	PR	0,00	R	0,00			EP	0,00
									CP	2.500.000,00	PC	0,00	I	0,00	ECP	2.500.000,00	EC	0,00
									CS	2.500.000,00	TP	0,00	FPV	0,00		TR	0,00	
8218	PIANO AZIONE E COESIONE III - MISURE DI SALVAGUARDIA DEL POR FESR 2007/2013.	1	12	2	203	2.03.01.02.000	01:03	8	RS	0,00	PR	0,00	R	0,00			EP	0,00
									CP	263.080.836,85	PC	118.904.051,08	I	169.200.603,23	ECP	93.880.233,62	EC	50.296.552,15
									CS	263.080.836,85	TP	118.904.051,08	FPV	0,00		TR	50.296.552,15	
8220	PIANO AZIONE E COESIONE III - PIANO STRATEGICO FORMAZIONE FILIERA TURISMO.	15	4	2	203	2.03.03.03.000	04:01	8	RS	0,00	PR	0,00	R	0,00			EP	0,00
									CP	39.279.800,00	PC	0,00	I	0,00	ECP	39.279.800,00	EC	0,00
									CS	39.279.800,00	TP	0,00	FPV	0,00		TR	0,00	
8221	PIANO AZIONE E COESIONE III - PIANO STRATEGICO FORMAZIONE FILIERA TURISMO. AMMINISTRAZIONI LOCALI.	15	4	2	203	2.03.01.02.000	04:01	8	RS	720.200,00	PR	0,00	R	0,00			EP	720.200,00
									CP	0,00	PC	0,00	I	0,00	ECP	0,00	EC	0,00
									CS	720.200,00	TP	0,00	FPV	0,00		TR	720.200,00	
8222	PIANO AZIONE E COESIONE III - STRUMENTI DI VALUTAZIONE DELLE COMPETENZE NELLE AREE "LETTURA" E "LOGICO-	4	8	2	203	2.03.01.02.000	09:08	8	RS	0,00	PR	0,00	R	0,00			EP	0,00
									CP	1.200.000,00	PC	0,00	I	900.000,00	ECP	300.000,00	EC	900.000,00
									CS	1.200.000,00	TP	0,00	FPV	0,00		TR	900.000,00	

REGIONE
CAMPANIA

SPESA - ELENCO CAPITOLI

Cap.	Denominazione	Miss.	Prog.	Tit.	Macroaggr.	IV Livello Piano dei Conti	Cofog	Codice Id. Spesa UE	RESIDUI ATTIVI AL 1/1/2015 (RS)		PAGAMENTI IN C/RESIDUI (PR)		RIACCERTAMENTO RESIDUI (R)				RESIDUI PASSIVI DA ESERCIZI PRECEDENTI (EP=RS-PR+R)	
									PREVISIONI DEFINITIVE DI COMPETENZA (CP)		PAGAMENTI IN C/COMPETENZA (PC)		IMPEGNI (I)		ECONOMIE DI COMPETENZA (ECP= CP- I -FPV)		RESIDUI PASSIVI DA ESERCIZIO DI COMPETENZA (EC= I - PC)	
									PREVISIONI DEFINITIVE DI CASSA (CS)		TOTALE PAGAMENTI (TP=PR+PC)		FONDO PLURIENNALE VINCOLATO (FPV)				TOTALE RESIDUI PASSIVI DA RIPORTARE (TR=EP+EC)	
8224	PIANO AZIONE E COESIONE III - INTERVENTI NEL RIONE TERRA POZZUOLI.	5	3	2	203	2.03.01.04.000	08:02	8	RS	203.215,91	PR	203.215,91	R	0,00			EP	0,00
									CP	7.000.000,00	PC	3.024.000,00	I	6.048.000,00	ECP	952.000,00	EC	3.024.000,00
									CS	7.203.215,91	TP	3.227.215,91	FPV	0,00			TR	3.024.000,00
8226	PIANO AZIONE E COESIONE III - FORUM DELLE CULTURE COMUNE DI NAPOLI.	5	3	2	203	2.03.01.02.000	08:02	8	RS	0,00	PR	0,00	R	0,00			EP	0,00
									CP	4.180.000,00	PC	3.483.750,00	I	4.167.500,00	ECP	12.500,00	EC	683.750,00
									CS	4.180.000,00	TP	3.483.750,00	FPV	0,00			TR	683.750,00
8227	PIANO AZIONE E COESIONE III - FORUM DELLE CULTURE COMUNE DI NAPOLI. SOCIETÀ PARTECIPATE.	5	3	2	203	2.03.03.02.000	08:02	8	RS	275.000,00	PR	206.250,00	R	0,00			EP	68.750,00
									CP	0,00	PC	0,00	I	0,00	ECP	0,00	EC	0,00
									CS	275.000,00	TP	206.250,00	FPV	0,00			TR	68.750,00
8228	PIANO AZIONE E COESIONE III - FORUM DELLE CULTURE SITI UNESCO.	5	3	2	203	2.03.01.02.000	08:02	8	RS	2.081.000,00	PR	585.000,00	R	0,00			EP	1.496.000,00
									CP	0,00	PC	0,00	I	0,00	ECP	0,00	EC	0,00
									CS	2.081.000,00	TP	585.000,00	FPV	0,00			TR	1.496.000,00
8229	PIANO AZIONE E COESIONE III - FORUM DELLE CULTURE SITI UNESCO. SOCIETÀ PARTECIPATE.	5	3	2	203	2.03.03.02.000	08:02	8	RS	125.000,00	PR	93.750,00	R	0,00			EP	31.250,00
									CP	0,00	PC	0,00	I	0,00	ECP	0,00	EC	0,00
									CS	125.000,00	TP	93.750,00	FPV	0,00			TR	31.250,00
8230	PIANO AZIONE E COESIONE III - TEATRO SAN CARLO.	5	3	2	203	2.03.01.02.000	08:02	8	RS	4.800.000,00	PR	999.589,00	R	0,00			EP	3.800.411,00
									CP	9.100.000,00	PC	2.400.000,00	I	9.100.000,00	ECP	0,00	EC	6.700.000,00
									CS	13.900.000,00	TP	3.399.589,00	FPV	0,00			TR	10.500.411,00
8231	PIANO AZIONE E COESIONE III - COMUNI CAPOLUOGO SEDI DI TEATRI MUNICIPALI	5	2	2	203	2.03.01.02.000	08:02	8	RS	0,00	PR	0,00	R	0,00			EP	0,00
									CP	1.200.000,00	PC	0,00	I	1.200.000,00	ECP	0,00	EC	1.200.000,00
									CS	1.200.000,00	TP	0,00	FPV	0,00			TR	1.200.000,00
8232	PIANO AZIONE E COESIONE III -	5	3	2	203	2.03.04.01.000	08:02	8	RS	3.600.000,00	PR	1.800.000,00	R	0,00			EP	1.800.000,00

REGIONE
CAMPANIA

SPESA - ELENCO CAPITOLI

Cap.	Denominazione	Miss.	Prog.	Tit.	Macroaggr.	IV Livello Piano dei Conti	Cofog	Codice Id. Spesa UE	RESIDUI ATTIVI AL 1/1/2015 (RS)		PAGAMENTI IN C/RESIDUI (PR)		RIACCERTAMENTO RESIDUI (R)				RESIDUI PASSIVI DA ESERCIZI PRECEDENTI (EP=RS-PR+R)	
									PREVISIONI DEFINITIVE DI COMPETENZA (CP)		PAGAMENTI IN C/COMPETENZA (PC)		IMPEGNI (I)		ECONOMIE DI COMPETENZA (ECP= CP- I -FPV)		RESIDUI PASSIVI DA ESERCIZIO DI COMPETENZA (EC= I - PC)	
									PREVISIONI DEFINITIVE DI CASSA (CS)		TOTALE PAGAMENTI (TP=PR+PC)		FONDO PLURIENNALE VINCOLATO (FPV)				TOTALE RESIDUI PASSIVI DA RIPORTARE (TR=EP+EC)	
	FONDAZIONE DONNAREGINA.								CP	4.600.000,00	PC	1.200.000,00	I	4.600.000,00	ECP	0,00	EC	3.400.000,00
									CS	8.200.000,00	TP	3.000.000,00	FPV	0,00			TR	5.200.000,00
8233	PIANO AZIONE E COESIONE III - FONDAZIONE CIVES DI ERCOLANO	5	2	2	203	2.03.04.01.000	08:02	8	RS	0,00	PR	0,00	R	0,00			EP	0,00
									CP	1.000.000,00	PC	300.000,00	I	1.000.000,00	ECP	0,00	EC	700.000,00
									CS	1.000.000,00	TP	300.000,00	FPV	0,00			TR	700.000,00
8234	PIANO AZIONE E COESIONE III - FONDAZIONE CAMPANIA DEI FESTIVAL.	5	3	2	203	2.03.04.01.000	08:02	8	RS	7.027.895,12	PR	3.002.760,20	R	0,00			EP	4.025.134,92
									CP	9.000.000,00	PC	2.378.038,17	I	9.000.000,00	ECP	0,00	EC	6.621.961,83
									CS	16.027.895,12	TP	5.380.798,37	FPV	0,00			TR	10.647.096,75
8235	PIANO AZIONE E COESIONE III - FONDAZIONE MONDRAGONE DI NAPOLI	5	2	2	203	2.03.04.01.000	08:02	8	RS	0,00	PR	0,00	R	0,00			EP	0,00
									CP	400.000,00	PC	120.000,00	I	400.000,00	ECP	0,00	EC	280.000,00
									CS	400.000,00	TP	120.000,00	FPV	0,00			TR	280.000,00
8236	PIANO AZIONE E COESIONE III - STABILE MERCADANTE.	5	3	2	203	2.03.01.02.000	08:02	8	RS	1.008.905,70	PR	300.000,00	R	0,00			EP	708.905,70
									CP	6.200.000,00	PC	1.800.000,00	I	6.200.000,00	ECP	0,00	EC	4.400.000,00
									CS	7.208.905,70	TP	2.100.000,00	FPV	0,00			TR	5.108.905,70
8237	PIANO AZIONE E COESIONE III - INTEGRATO DI MOSTRE PER LA VALORIZZAZIONE DEI SITI MUSEALI DEL	5	2	2	203	2.03.01.01.000	08:02	8	RS	0,00	PR	0,00	R	0,00			EP	0,00
									CP	8.000.000,00	PC	267.251,71	I	6.122.353,31	ECP	1.877.646,69	EC	5.855.101,60
									CS	8.000.000,00	TP	267.251,71	FPV	0,00			TR	5.855.101,60
8238	PIANO AZIONE E COESIONE III - FILM FESTIVAL.	5	3	2	203	2.03.04.01.000	08:02	8	RS	523.896,28	PR	500.000,00	R	0,00			EP	23.896,28
									CP	7.900.000,00	PC	4.843.765,27	I	7.900.000,00	ECP	0,00	EC	3.056.234,73
									CS	8.423.896,28	TP	5.343.765,27	FPV	0,00			TR	3.080.131,01
8239	PIANO AZIONE E COESIONE III - CULTURALI PER LA PROMOZIONE DI BENI E SITI DELLA REGIONE SUL MODELLO DEL	5	2	2	203	2.03.03.01.000	08:02	8	RS	0,00	PR	0,00	R	0,00			EP	0,00
									CP	2.000.000,00	PC	0,00	I	1.999.856,66	ECP	143,34	EC	1.999.856,66
									CS	2.000.000,00	TP	0,00	FPV	0,00			TR	1.999.856,66

REGIONE
CAMPANIA

SPESA - ELENCO CAPITOLI

Cap.	Denominazione	Miss.	Prog.	Tit.	Macroaggr.	IV Livello Piano dei Conti	Cofog	Codice Id. Spesa UE	RESIDUI ATTIVI AL 1/1/2015 (RS)		PAGAMENTI IN C/RESIDUI (PR)		RIACCERTAMENTO RESIDUI (R)			RESIDUI PASSIVI DA ESERCIZI PRECEDENTI (EP=RS-PR+R)		
									PREVISIONI DEFINITIVE DI COMPETENZA (CP)		PAGAMENTI IN C/COMPETENZA (PC)		IMPEGNI (I)		ECONOMIE DI COMPETENZA (ECP= CP- I -FPV)	RESIDUI PASSIVI DA ESERCIZIO DI COMPETENZA (EC= I - PC)		
									PREVISIONI DEFINITIVE DI CASSA (CS)		TOTALE PAGAMENTI (TP=PR+PC)		FONDO PLURIENNALE VINCOLATO (FPV)			TOTALE RESIDUI PASSIVI DA RIPORTARE (TR=EP+EC)		
8240	PIANO AZIONE E COESIONE III - FONDAZIONE RAVELLO.	5	3	2	203	2.03.04.01.000	08:02	8	RS	2.400.000,00	PR	1.200.000,00	R	0,00		EP	1.200.000,00	
									CP	4.400.000,00	PC	1.200.000,00	I	4.400.000,00	ECP	0,00	EC	3.200.000,00
									CS	6.800.000,00	TP	2.400.000,00	FPV	0,00		TR	4.400.000,00	
8241	PIANO AZIONE E COESIONE III - AZIONI DI PROMOZIONE E VALORIZZAZIONE DEL PALAZZO REALE DI NAPOLI E DEL REAL	5	2	2	203	2.03.01.01.000	08:02	8	RS	0,00	PR	0,00	R	0,00		EP	0,00	
									CP	1.000.000,00	PC	0,00	I	665.400,00	ECP	334.600,00	EC	665.400,00
									CS	1.000.000,00	TP	0,00	FPV	0,00		TR	665.400,00	
8243	PIANO AZIONE E COESIONE III - ATTIVITÀ DI IMPLEMENTAZIONE E GESTIONE DEL SITO WEB "INCAMPANIA" PER LA PROMOZIONE	5	2	2	203	2.03.03.01.000	08:02	8	RS	0,00	PR	0,00	R	0,00		EP	0,00	
									CP	4.500.000,00	PC	0,00	I	0,00	ECP	4.500.000,00	EC	0,00
									CS	4.500.000,00	TP	0,00	FPV	0,00		TR	0,00	
8244	PIANO AZIONE E COESIONE III - OPERAZIONI A TITOLARITA' EX LR 6/2007 A FAVORE DI IMPRESE.	5	3	2	203	2.03.03.03.000	08:02	8	RS	0,00	PR	0,00	R	0,00		EP	0,00	
									CP	1.750.000,00	PC	543.080,00	I	1.653.240,00	ECP	96.760,00	EC	1.110.160,00
									CS	1.750.000,00	TP	543.080,00	FPV	0,00		TR	1.110.160,00	
8245	PIANO AZIONE E COESIONE III - SOSTEGNO ALLO START-UP DELLA FONDAZIONE REGGIA DI CARDITELLO E ALL'AVVIO DELLE	5	2	2	203	2.03.04.01.000	08:02	8	RS	0,00	PR	0,00	R	0,00		EP	0,00	
									CP	2.000.000,00	PC	0,00	I	0,00	ECP	2.000.000,00	EC	0,00
									CS	2.000.000,00	TP	0,00	FPV	0,00		TR	0,00	
8246	PIANO AZIONE E COESIONE III - FILM COMMISSION.	5	3	2	203	2.03.03.03.000	08:02	8	RS	0,00	PR	0,00	R	0,00		EP	0,00	
									CP	4.000.000,00	PC	0,00	I	0,00	ECP	4.000.000,00	EC	0,00
									CS	4.000.000,00	TP	0,00	FPV	0,00		TR	0,00	
8247	PIANO AZIONE E COESIONE III - ULTERIORI AZIONI DI PROMOZIONE DEI BENI E DEI SITI CULTURALI DELLA CAMPANIA IN COERENZA	5	2	2	203	2.03.01.02.000	08:02	8	RS	0,00	PR	0,00	R	0,00		EP	0,00	
									CP	7.000.000,00	PC	0,00	I	6.654.238,59	ECP	345.761,41	EC	6.654.238,59
									CS	7.000.000,00	TP	0,00	FPV	0,00		TR	6.654.238,59	
8248	PIANO AZIONE E COESIONE III - ENTE DELLE	5	3	2	203	2.03.04.01.000	08:02	8	RS	250.000,00	PR	50.000,00	R	0,00		EP	200.000,00	

REGIONE
CAMPANIA

SPESA - ELENCO CAPITOLI

Cap.	Denominazione	Miss.	Prog.	Tit.	Macroaggr.	IV Livello Piano dei Conti	Cofog	Codice Id. Spesa UE	RESIDUI ATTIVI AL 1/1/2015 (RS)		PAGAMENTI IN C/RESIDUI (PR)		RIACCERTAMENTO RESIDUI (R)				RESIDUI PASSIVI DA ESERCIZI PRECEDENTI (EP=RS-PR+R)	
									PREVISIONI DEFINITIVE DI COMPETENZA (CP)		PAGAMENTI IN C/COMPETENZA (PC)		IMPEGNI (I)		ECONOMIE DI COMPETENZA (ECP= CP- I -FPV)		RESIDUI PASSIVI DA ESERCIZIO DI COMPETENZA (EC= I - PC)	
									PREVISIONI DEFINITIVE DI CASSA (CS)		TOTALE PAGAMENTI (TP=PR+PC)		FONDO PLURIENNALE VINCOLATO (FPV)				TOTALE RESIDUI PASSIVI DA RIPORTARE (TR=EP+EC)	
	VILLE VESUVIANE PER FESTIVAL VILLE VESUVIANE.								CP 700.000,00	PC 210.000,00	I 700.000,00	ECP 0,00	EC 490.000,00					
									CS 950.000,00	TP 260.000,00	FPV 0,00		TR 690.000,00					
8249	PAC - MISURE DI SALVAGUARDIA POR FESR 07/13 EE.LL - GOVERNO DEL TERRITORIO	1	12	2	203	2.03.01.02.000	01:03	8	RS 0,00	PR 0,00	R 0,00		EP 0,00					
									CP 51.249.231,15	PC 51.249.231,15	I 51.249.231,15	ECP 0,00	EC 0,00					
									CS 51.249.231,15	TP 51.249.231,15	FPV 0,00		TR 0,00					
8250	PIANO AZIONE E COESIONE III - OPERAZIONI DI VALORIZZAZIONE DEI BENI CULTURALI A FAVORE DI AMMINISTRAZIONI	5	3	2	203	2.03.01.02.000	08:02	8	RS 504.796,75	PR 134.796,75	R -70.000,00		EP 300.000,00					
									CP 3.350.000,00	PC 0,00	I 238.266,47	ECP 3.111.733,53	EC 238.266,47					
									CS 3.854.796,75	TP 134.796,75	FPV 0,00		TR 538.266,47					
8252	PIANO AZIONE E COESIONE III - OPERAZIONI DI VALORIZZAZIONE DELLA MUSICA NEI LUOGHI SACRI.	5	3	2	203	2.03.03.01.000	08:02	8	RS 391.751,00	PR 304.298,50	R 0,00		EP 87.452,50					
									CP 1.000.000,00	PC 289.325,44	I 999.999,98	ECP 0,02	EC 710.674,54					
									CS 1.391.751,00	TP 593.623,94	FPV 0,00		TR 798.127,04					
8254	PIANO AZIONE E COESIONE III - NUOVE AZIONI - AZIONE III.11 DELLA LINEA III - TRATTA	10	6	2	203	2.03.01.02.000	04:05	8	RS 46.520.000,00	PR 0,00	R 0,00		EP 46.520.000,00					
									CP 0,00	PC 0,00	I 0,00	ECP 0,00	EC 0,00					
									CS 46.520.000,00	TP 0,00	FPV 0,00		TR 46.520.000,00					
8256	PIANO AZIONE E COESIONE III - RESIDENZE UNIVERSITARIE.	4	8	2	203	2.03.01.02.000	09:08	8	RS 0,00	PR 0,00	R 0,00		EP 0,00					
									CP 25.000.000,00	PC 0,00	I 2.250.000,00	ECP 22.750.000,00	EC 2.250.000,00					
									CS 25.000.000,00	TP 0,00	FPV 0,00		TR 2.250.000,00					
8258	PIANO AZIONE E COESIONE III - ATTUAZIONE PIANO REGIONALE FORESTAZIONE.	9	9	2	203	2.03.01.02.000	05:06	8	RS 36.862.762,33	PR 33.806.234,59	R 0,00		EP 3.056.527,74					
									CP 0,00	PC 0,00	I 0,00	ECP 0,00	EC 0,00					
									CS 36.862.762,33	TP 33.806.234,59	FPV 0,00		TR 3.056.527,74					
8260	PIANO AZIONE E COESIONE III - ACQUISTO/RIFUNZIONALIZZAZIONE MATERIALE ROTABILE.	10	6	2	203	2.03.03.03.000	04:05	8	RS 28.220.207,77	PR 768.447,47	R -2.000.000,00		EP 25.451.760,30					
									CP 3.324.973,00	PC 300.000,00	I 300.000,00	ECP 3.024.973,00	EC 0,00					
									CS 31.545.180,77	TP 1.068.447,47	FPV 0,00		TR 25.451.760,30					

REGIONE
CAMPANIA

SPESA - ELENCO CAPITOLI

Cap.	Denominazione	Miss.	Prog.	Tit.	Macroaggr.	IV Livello Piano dei Conti	Cofog	Codice Id. Spesa UE	RESIDUI ATTIVI AL 1/1/2015 (RS)		PAGAMENTI IN C/RESIDUI (PR)		RIACCERTAMENTO RESIDUI (R)				RESIDUI PASSIVI DA ESERCIZI PRECEDENTI (EP=RS-PR+R)	
									PREVISIONI DEFINITIVE DI COMPETENZA (CP)		PAGAMENTI IN C/COMPETENZA (PC)		IMPEGNI (I)		ECONOMIE DI COMPETENZA (ECP= CP- I -FPV)		RESIDUI PASSIVI DA ESERCIZIO DI COMPETENZA (EC= I - PC)	
									PREVISIONI DEFINITIVE DI CASSA (CS)		TOTALE PAGAMENTI (TP=PR+PC)		FONDO PLURIENNALE VINCOLATO (FPV)				TOTALE RESIDUI PASSIVI DA RIPORTARE (TR=EP+EC)	
8261	PIANO AZIONE E COESIONE III - ACQUISTO MATERIALE ROTABILE FERROVIARIO	10	6	2	202	2.02.01.01.000	04:05	8	RS	4.918.311,47	PR	0,00	R	0,00			EP	4.918.311,47
									CP	40.783.657,00	PC	5.515.111,00	I	17.719.029,50	ECP	23.064.627,50	EC	12.203.918,50
									CS	45.701.968,47	TP	5.515.111,00	FPV	0,00			TR	17.122.229,97
8262	CENSIMENTO E LOCALIZZAZIONE DI SITI OGGETTO DI ABBANDONO INCONTROLLATO DEI RIFIUTI, SEPARAZIONE	9	9	2	203	2.03.03.02.000	05:06	8	RS	0,00	PR	0,00	R	0,00			EP	0,00
									CP	3.000.000,00	PC	604.922,46	I	2.214.403,30	ECP	785.596,70	EC	1.609.480,84
									CS	3.000.000,00	TP	604.922,46	FPV	0,00			TR	1.609.480,84
8264	RISANAMENTO E DISINQUINAMENTO DEGLI ALVEI FLUVIALI: RIPRISTINO AMBIENTALE DEI REGI LAGNI E IN GENERALE	9	9	2	203	2.03.03.02.000	05:06	8	RS	2.955.666,70	PR	2.376.800,00	R	0,00			EP	578.866,70
									CP	5.332.466,70	PC	0,00	I	0,00	ECP	5.332.466,70	EC	0,00
									CS	8.288.133,40	TP	2.376.800,00	FPV	0,00			TR	578.866,70
8266	INTERVENTI DI RIQUALIFICAZIONE DEL TERRITORIO FINALIZZATI AL RIPRISTINO DELLA QUALITA' AMBIENTALE CON	9	9	2	203	2.03.03.02.000	05:06	8	RS	625.486,08	PR	625.486,08	R	0,00			EP	0,00
									CP	1.529.200,00	PC	1.529.200,00	I	1.529.200,00	ECP	0,00	EC	0,00
									CS	2.154.686,08	TP	2.154.686,08	FPV	0,00			TR	0,00
8268	SVILUPPO, POTENZIAMENTO E MANUTENZIONE DEL SISTEMA DI MONITORAGGIO AMBIENTALE.	9	9	2	203	2.03.03.02.000	05:06	8	RS	1.488.269,54	PR	1.488.269,54	R	0,00			EP	0,00
									CP	1.840.320,00	PC	1.678.399,01	I	1.840.320,00	ECP	0,00	EC	161.920,99
									CS	3.328.589,54	TP	3.166.668,55	FPV	0,00			TR	161.920,99
8270	DIFESA DEL TERRITORIO BOSCHIVO INTERVENTI DI MANUTENZIONE DEL TERRITORIO AI FINI DELLA MITIGAZIONE	9	9	2	203	2.03.03.02.000	05:06	8	RS	1.176.470,22	PR	1.176.470,22	R	0,00			EP	0,00
									CP	2.851.600,00	PC	2.851.600,00	I	2.851.600,00	ECP	0,00	EC	0,00
									CS	4.028.070,22	TP	4.028.070,22	FPV	0,00			TR	0,00
8274	TERRA DEI FUOCHI: ATTIVITÀ DI PREVENZIONE ED INTERVENTO SUI ROGHI TOSSICI NELLA TERRA DEI FUOCHI.	9	9	2	203	2.03.03.02.000	05:06	8	RS	2.105.952,65	PR	2.105.952,65	R	0,00			EP	0,00
									CP	5.284.800,00	PC	5.284.800,00	I	5.284.800,00	ECP	0,00	EC	0,00
									CS	7.390.752,65	TP	7.390.752,65	FPV	0,00			TR	0,00
8276	PIANO AZIONE E COESIONE III -	5	3	2	203	2.03.03.01.000	08:02	8	RS	0,00	PR	0,00	R	0,00			EP	0,00

REGIONE
CAMPANIA

SPESA - ELENCO CAPITOLI

Cap.	Denominazione	Miss.	Prog.	Tit.	Macroaggr.	IV Livello Piano dei Conti	Cofog	Codice Id. Spesa UE	RESIDUI ATTIVI AL 1/1/2015 (RS)		PAGAMENTI IN C/RESIDUI (PR)		RIACCERTAMENTO RESIDUI (R)			RESIDUI PASSIVI DA ESERCIZI PRECEDENTI (EP=RS-PR+R)		
									PREVISIONI DEFINITIVE DI COMPETENZA (CP)		PAGAMENTI IN C/COMPETENZA (PC)		IMPEGNI (I)		ECONOMIE DI COMPETENZA (ECP= CP- I -FPV)	RESIDUI PASSIVI DA ESERCIZIO DI COMPETENZA (EC= I - PC)		
									PREVISIONI DEFINITIVE DI CASSA (CS)		TOTALE PAGAMENTI (TP=PR+PC)		FONDO PLURIENNALE VINCOLATO (FPV)			TOTALE RESIDUI PASSIVI DA RIPORTARE (TR=EP+EC)		
	OPERAZIONI DI VALORIZZAZIONE DEI BENI CULTURALI.								CP	500.000,00	PC	484.403,64	I	500.000,00	ECP	0,00	EC	15.596,36
									CS	500.000,00	TP	484.403,64	FPV	0,00			TR	15.596,36
8278	PIANO AZIONE E COESIONE III - OPERAZIONI A TITOLARITA' EX LR 7/2003 A FAVORE DI ISTITUZIONI SOCIALI PRIVATE.	5	3	2	203	2.03.04.01.000	08:02	8	RS	0,00	PR	0,00	R	0,00			EP	0,00
									CP	500.000,00	PC	0,00	I	0,00	ECP	500.000,00	EC	0,00
									CS	500.000,00	TP	0,00	FPV	0,00		TR	0,00	
8282	PAC-FONDO IMPRESE	14	1	2	203	2.03.03.02.000	04:04	8	RS	69.213.000,00	PR	19.685.200,00	R	-14.500.000,00			EP	35.027.800,00
									CP	0,00	PC	0,00	I	0,00	ECP	0,00	EC	0,00
									CS	69.213.000,00	TP	19.685.200,00	FPV	0,00		TR	35.027.800,00	
8283	PIANO AZIONE E COESIONE III - PIANO STRATEGICO PR IL TURISMO. PROGRAMMA DI EVENTI PROMOZIONALI	7	2	2	203	2.03.01.02.000	04:07	8	RS	0,00	PR	0,00	R	0,00			EP	0,00
									CP	7.000.000,00	PC	0,00	I	6.589.549,80	ECP	410.450,20	EC	6.589.549,80
									CS	7.000.000,00	TP	0,00	FPV	0,00		TR	6.589.549,80	
8284	PIANO AZIONE E COESIONE - TIROCINI E STAGES (IN ITALIA E NEI PAESI EUROPEI) IN ETÀ SCOLARE.	15	4	2	203	2.03.01.01.000	04:01	8	RS	0,00	PR	0,00	R	0,00			EP	0,00
									CP	30.000.000,00	PC	4.941.482,50	I	4.941.482,50	ECP	25.058.517,50	EC	0,00
									CS	30.000.000,00	TP	4.941.482,50	FPV	0,00		TR	0,00	
8285	PIANO AZIONE E COESIONE - AZIONE FORMAZIONE E LAVORO PER LO SVILUPPO LOCALE - ISTITUZIONI SOCIALI PRIVATE.	15	4	2	203	2.03.04.01.000	04:01	3	RS	0,00	PR	0,00	R	0,00			EP	0,00
									CP	2.176.000,00	PC	0,00	I	1.176.000,00	ECP	1.000.000,00	EC	1.176.000,00
									CS	2.176.000,00	TP	0,00	FPV	0,00		TR	1.176.000,00	
8286	PIANO AZIONE E COESIONE - AZIONE FORMAZIONE E LAVORO PER LO SVILUPPO LOCALE - IMPRESE.	15	4	2	203	2.03.03.03.000	04:01	3	RS	0,00	PR	0,00	R	0,00			EP	0,00
									CP	5.000.000,00	PC	0,00	I	3.759.500,00	ECP	1.240.500,00	EC	3.759.500,00
									CS	5.000.000,00	TP	0,00	FPV	0,00		TR	3.759.500,00	
8287	PIANO AZIONE E COESIONE - PERCORSI FORMATIVI NEL SETTORE DELL'ENERGIA RINNOVABILE - ISTITUZIONI SOCIALI	15	4	2	203	2.03.04.01.000	04:01	3	RS	0,00	PR	0,00	R	0,00			EP	0,00
									CP	2.329.600,00	PC	0,00	I	2.325.616,94	ECP	3.983,06	EC	2.325.616,94
									CS	2.329.600,00	TP	0,00	FPV	0,00		TR	2.325.616,94	

REGIONE
CAMPANIA

SPESA - ELENCO CAPITOLI

Cap.	Denominazione	Miss.	Prog.	Tit.	Macroaggr.	IV Livello Piano dei Conti	Cofog	Codice Id. Spesa UE	RESIDUI ATTIVI AL 1/1/2015 (RS)		PAGAMENTI IN C/RESIDUI (PR)		RIACCERTAMENTO RESIDUI (R)				RESIDUI PASSIVI DA ESERCIZI PRECEDENTI (EP=RS-PR+R)	
									PREVISIONI DEFINITIVE DI COMPETENZA (CP)		PAGAMENTI IN C/COMPETENZA (PC)		IMPEGNI (I)		ECONOMIE DI COMPETENZA (ECP= CP- I -FPV)		RESIDUI PASSIVI DA ESERCIZIO DI COMPETENZA (EC= I - PC)	
									PREVISIONI DEFINITIVE DI CASSA (CS)		TOTALE PAGAMENTI (TP=PR+PC)		FONDO PLURIENNALE VINCOLATO (FPV)				TOTALE RESIDUI PASSIVI DA RIPORTARE (TR=EP+EC)	
8288	PIANO AZIONE E COESIONE - PERCORSI FORMATIVI NEL SETTORE DELL'ENERGIA RINNOVABILE - IMPRESE.	15	4	2	203	2.03.03.03.000	04:01	3	RS	0,00	PR	0,00	R	0,00			EP	0,00
									CP	5.383.783,39	PC	145.600,00	I	5.383.769,95	ECP	13,44	EC	5.238.169,95
									CS	5.383.783,39	TP	145.600,00	FPV	0,00			TR	5.238.169,95
8289	PIANO AZIONE E COESIONE - SISTEMI DELLE IMPRESE E QUALITA' DEL LAVORO - IMPRESE.	15	4	2	203	2.03.03.03.000	04:01	3	RS	0,00	PR	0,00	R	0,00			EP	0,00
									CP	50.000,00	PC	0,00	I	0,00	ECP	50.000,00	EC	0,00
									CS	50.000,00	TP	0,00	FPV	0,00			TR	0,00
8290	PIANO AZIONE E COESIONE - SISTEMI DELLE IMPRESE E QUALITA' DEL LAVORO - ISTITUZIONI SOCIALI PRIVATE.	15	4	2	203	2.03.04.01.000	04:01	3	RS	0,00	PR	0,00	R	0,00			EP	0,00
									CP	8.600.000,00	PC	751.581,22	I	3.788.100,00	ECP	4.811.900,00	EC	3.036.518,78
									CS	8.600.000,00	TP	751.581,22	FPV	0,00			TR	3.036.518,78
8291	PIANO AZIONE E COESIONE - SISTEMI DELLE IMPRESE E QUALITA' DEL LAVORO - ISTITUZIONI PUBBLICHE (A.N.A.C.	15	4	2	203	2.03.01.01.000	04:01	3	RS	0,00	PR	0,00	R	0,00			EP	0,00
									CP	2.400,00	PC	0,00	I	0,00	ECP	2.400,00	EC	0,00
									CS	2.400,00	TP	0,00	FPV	0,00			TR	0,00
8292	PIANO AZIONE E COESIONE - SISTEMI DELLE IMPRESE E QUALITA' DEL LAVORO - GETTONI COMMISSIONI DI VALUTAZIONE.	15	4	2	202	2.02.03.05.000	04:01	3	RS	0,00	PR	0,00	R	0,00			EP	0,00
									CP	47.306,00	PC	0,00	I	0,00	ECP	47.306,00	EC	0,00
									CS	47.306,00	TP	0,00	FPV	0,00			TR	0,00
8293	PIANO AZIONE E COESIONE - TIROCINI/IMPRESE.	15	4	2	203	2.03.03.03.000	04:01	3	RS	0,00	PR	0,00	R	0,00			EP	0,00
									CP	12.000.000,00	PC	0,00	I	0,00	ECP	12.000.000,00	EC	0,00
									CS	12.000.000,00	TP	0,00	FPV	0,00			TR	0,00
8294	PIANO AZIONE E COESIONE III - MISURE DI SALVAGUARDIA DEL POR FESR 2007/2013 - RICERCA SCIENTIFICA - AMMINISTRAZIONI	14	5	2	203	2.03.01.02.000	04:09	8	RS	0,00	PR	0,00	R	0,00			EP	0,00
									CP	789.500,00	PC	0,00	I	0,00	ECP	789.500,00	EC	0,00
									CS	789.500,00	TP	0,00	FPV	0,00			TR	0,00
8296	PIANO AZIONE E COESIONE III - MISURE DI	14	5	2	203	2.03.03.03.000	04:09	8	RS	0,00	PR	0,00	R	0,00			EP	0,00

REGIONE
CAMPANIA

SPESA - ELENCO CAPITOLI

Cap.	Denominazione	Miss.	Prog.	Tit.	Macroaggr.	IV Livello Piano dei Conti	Cofog	Codice Id. Spesa UE	RESIDUI ATTIVI AL 1/1/2015 (RS)		PAGAMENTI IN C/RESIDUI (PR)		RIACCERTAMENTO RESIDUI (R)			RESIDUI PASSIVI DA ESERCIZI PRECEDENTI (EP=RS-PR+R)		
									PREVISIONI DEFINITIVE DI COMPETENZA (CP)		PAGAMENTI IN C/COMPETENZA (PC)		IMPEGNI (I)		ECONOMIE DI COMPETENZA (ECP= CP- I -FPV)	RESIDUI PASSIVI DA ESERCIZIO DI COMPETENZA (EC= I - PC)		
									PREVISIONI DEFINITIVE DI CASSA (CS)		TOTALE PAGAMENTI (TP=PR+PC)		FONDO PLURIENNALE VINCOLATO (FPV)			TOTALE RESIDUI PASSIVI DA RIPORTARE (TR=EP+EC)		
	SALVAGUARDIA DEL POR FESR 2007/2013 - RICERCA SCIENTIFICA - IMPRESE								CP	2.970.432,00	PC	2.091.686,40	I	2.091.686,40	ECP	878.745,60	EC	0,00
									CS	2.970.432,00	TP	2.091.686,40	FPV	0,00			TR	0,00
9006	RIMBORSO ANTICIPAZIONE DI LIQUIDITA' ANNO 2013 DI CUI ALL'ARTICOLO 2 DEL D.L. 8 APRILE 2013, N. 35, CONVERTITO,	50	2	4	403	4.03.01.01.000	01:07	8	RS	0,00	PR	0,00	R	0,00			EP	0,00
									CP	11.419.000,00	PC	11.418.504,71	I	11.418.504,71	ECP	495,29	EC	0,00
									CS	11.419.000,00	TP	11.418.504,71	FPV	0,00		TR	0,00	
9008	RIMBORSO ANTICIPAZIONE DI LIQUIDITA' ANNO 2013 DI CUI ALL'ARTICOLO 2 DEL D.L. 8 APRILE 2013, N. 35, CONVERTITO,	50	1	1	107	1.07.05.01.000	01:07	8	RS	0,00	PR	0,00	R	0,00			EP	0,00
									CP	14.421.000,00	PC	14.420.068,66	I	14.420.068,66	ECP	931,34	EC	0,00
									CS	14.421.000,00	TP	14.420.068,66	FPV	0,00		TR	0,00	
9010	RIMBORSO ANTICIPAZIONE DI LIQUIDITA' ANNO 2014 DI CUI ALL'ARTICOLO 2 DEL D.L. 8 APRILE 2013, N. 35, CONVERTITO,	50	2	4	403	4.03.01.01.000	01:07	8	RS	0,00	PR	0,00	R	0,00			EP	0,00
									CP	5.700.000,00	PC	5.699.154,20	I	5.699.154,20	ECP	845,80	EC	0,00
									CS	5.700.000,00	TP	5.699.154,20	FPV	0,00		TR	0,00	
9012	RIMBORSO ANTICIPAZIONE DI LIQUIDITA' ANNO 2014 DI CUI ALL'ARTICOLO 2 DEL D.L. 8 APRILE 2013, N. 35, CONVERTITO,	50	1	1	107	1.07.05.01.000	01:07	8	RS	0,00	PR	0,00	R	0,00			EP	0,00
									CP	5.263.000,00	PC	5.262.302,75	I	5.262.302,75	ECP	697,25	EC	0,00
									CS	5.263.000,00	TP	5.262.302,75	FPV	0,00		TR	0,00	
9014	RIMBORSO ANTICIPAZIONE DI LIQUIDITA' ANNO 2013 DI CUI ALL'ARTICOLO 3 DEL D.L. 8 APRILE 2013, N. 35, CONVERTITO,	50	2	4	403	4.03.01.01.000	01:07	8	RS	0,00	PR	0,00	R	0,00			EP	0,00
									CP	11.283.000,00	PC	11.282.154,67	I	11.282.154,67	ECP	845,33	EC	0,00
									CS	11.283.000,00	TP	11.282.154,67	FPV	0,00		TR	0,00	
9016	RIMBORSO ANTICIPAZIONE DI LIQUIDITA' ANNO 2013 DI CUI ALL'ARTICOLO 3 DEL D.L. 8 APRILE 2013, N. 35, CONVERTITO,	50	1	1	107	1.07.05.01.000	01:07	8	RS	0,00	PR	0,00	R	0,00			EP	0,00
									CP	16.335.000,00	PC	16.334.315,26	I	16.334.315,26	ECP	684,74	EC	0,00
									CS	16.335.000,00	TP	16.334.315,26	FPV	0,00		TR	0,00	
9020	QUOTA CAPITALE PER IL PAGAMENTO DEI RATEI CON ONERI A CARICO DEL DIPARTIMENTO DELLA PROTEZIONE CIVILE	50	2	4	403	4.03.01.04.000	01:07	8	RS	0,00	PR	0,00	R	0,00			EP	0,00
									CP	6.734.058,00	PC	6.734.057,07	I	6.734.057,07	ECP	0,93	EC	0,00
									CS	6.734.058,00	TP	6.734.057,07	FPV	0,00		TR	0,00	

REGIONE
CAMPANIA

SPESA - ELENCO CAPITOLI

Cap.	Denominazione	Miss.	Prog.	Tit.	Macroaggr.	IV Livello Piano dei Conti	Cofog	Codice Id. Spesa UE	RESIDUI ATTIVI AL 1/1/2015 (RS)		PAGAMENTI IN C/RESIDUI (PR)		RIACCERTAMENTO RESIDUI (R)		RESIDUI PASSIVI DA ESERCIZI PRECEDENTI (EP=RS-PR+R)			
									PREVISIONI DEFINITIVE DI COMPETENZA (CP)		PAGAMENTI IN C/COMPETENZA (PC)		IMPEGNI (I)		ECONOMIE DI COMPETENZA (ECP= CP- I -FPV)		RESIDUI PASSIVI DA ESERCIZIO DI COMPETENZA (EC= I - PC)	
									PREVISIONI DEFINITIVE DI CASSA (CS)		TOTALE PAGAMENTI (TP=PR+PC)		FONDO PLURIENNALE VINCOLATO (FPV)				TOTALE RESIDUI PASSIVI DA RIPORTARE (TR=EP+EC)	
9022	QUOTA INTERESSI PER IL PAGAMENTO DEI RATEI CON ONERI A CARICO DEL DIPARTIMENTO DELLA PROTEZIONE CIVILE	50	1	1	107	1.07.05.04.000	01:07	8	RS	0,00	PR	0,00	R	0,00	EP	0,00		
									CP	1.012.797,00	PC	1.012.796,42	I	1.012.796,42	ECP	0,58	EC	0,00
									CS	1.012.797,00	TP	1.012.796,42	FPV	0,00	TR	0,00		
9024	RIMBORSO ANTICIPAZIONE DI LIQUIDITA' ANNO 2013 DI CUI ALL'ARTICOLO 13, COMMA 6, D.L. 31 AGOSTO 2013, N. 102 -	50	2	4	403	4.03.01.01.000	01:07	8	RS	0,00	PR	0,00	R	0,00	EP	0,00		
									CP	8.862.000,00	PC	8.861.558,64	I	8.861.558,64	ECP	441,36	EC	0,00
									CS	8.862.000,00	TP	8.861.558,64	FPV	0,00	TR	0,00		
9026	RIMBORSO ANTICIPAZIONE DI LIQUIDITA' ANNO 2013 DI CUI ALL'ARTICOLO 13, COMMA 6, D.L. 31 AGOSTO 2013, N. 102 -	50	1	1	107	1.07.05.01.000	01:07	8	RS	0,00	PR	0,00	R	0,00	EP	0,00		
									CP	13.015.000,00	PC	13.014.114,08	I	13.014.114,08	ECP	885,92	EC	0,00
									CS	13.015.000,00	TP	13.014.114,08	FPV	0,00	TR	0,00		
9030	CONTRIBUTO VENTENNALE (2000-2019) DELLO STATO PER IL PAGAMENTO DEI RATEI DEL MUTUO ACCESO PER LA	50	2	4	403	4.03.01.01.000	01:07	8	RS	0,00	PR	0,00	R	0,00	EP	0,00		
									CP	263.637,76	PC	263.637,76	I	263.637,76	ECP	0,00	EC	0,00
									CS	263.637,76	TP	263.637,76	FPV	0,00	TR	0,00		
9034	RIMBORSO AL TESORIERE REGIONALE DELL'ANTICIPAZIONE DI CASSA EX ART. 10 L.R. 7/2002	60	1	5	501	5.01.01.01.000	01:01	8	RS	0,00	PR	0,00	R	0,00	EP	0,00		
									CP	1.000.000.000,00	PC	0,00	I	0,00	ECP	1.000.000.000,00	EC	0,00
									CS	1.000.000.000,00	TP	0,00	FPV	0,00	TR	0,00		
9040	INTERESSI PASSIVI SU ANTICIPAZIONI DI CASSA CONCESSE E DA CONCEDERE	60	1	1	107	1.07.06.04.000	01:01	8	RS	0,00	PR	0,00	R	0,00	EP	0,00		
									CP	1.000.000,00	PC	0,00	I	0,00	ECP	1.000.000,00	EC	0,00
									CS	1.000.000,00	TP	0,00	FPV	0,00	TR	0,00		
9042	RIMBORSO ANTICIPAZIONE DI LIQUIDITA' ANNO 2014, DI CUI ALL'ART. 3 DEL DL 8 APRILE 2013, N. 35, CONVERTITO, CON	50	2	4	403	4.03.01.01.000	01:07	8	RS	0,00	PR	0,00	R	0,00	EP	0,00		
									CP	25.888.000,00	PC	25.887.747,49	I	25.887.747,49	ECP	252,51	EC	0,00
									CS	25.888.000,00	TP	25.887.747,49	FPV	0,00	TR	0,00		
9044	RIMBORSO ANTICIPAZIONE DI LIQUIDITA'	50	1	1	107	1.07.05.01.000	01:07	8	RS	0,00	PR	0,00	R	0,00	EP	0,00		

REGIONE
CAMPANIA

SPESA - ELENCO CAPITOLI

Cap.	Denominazione	Miss.	Prog.	Tit.	Macroaggr.	IV Livello Piano dei Conti	Cofog	Codice Id. Spesa UE	RESIDUI ATTIVI AL 1/1/2015 (RS)		PAGAMENTI IN C/RESIDUI (PR)		RIACCERTAMENTO RESIDUI (R)				RESIDUI PASSIVI DA ESERCIZI PRECEDENTI (EP=RS-PR+R)	
									PREVISIONI DEFINITIVE DI COMPETENZA (CP)		PAGAMENTI IN C/COMPETENZA (PC)		IMPEGNI (I)		ECONOMIE DI COMPETENZA (ECP= CP- I -FPV)		RESIDUI PASSIVI DA ESERCIZIO DI COMPETENZA (EC= I - PC)	
									PREVISIONI DEFINITIVE DI CASSA (CS)		TOTALE PAGAMENTI (TP=PR+PC)		FONDO PLURIENNALE VINCOLATO (FPV)				TOTALE RESIDUI PASSIVI DA RIPORTARE (TR=EP+EC)	
	ANNO 2014, DI CUI ALL'ART. 3 DEL DL 8 APRILE 2013, N. 35, CONVERTITO, CON								CP	13.743.000,00	PC	13.742.031,78	I	13.742.031,78	ECP	968,22	EC	0,00
									CS	13.743.000,00	TP	13.742.031,78	FPV	0,00			TR	0,00
9052	RATEI DELLA REGIONE IN CONTO CAPITALE PER IL MUTUO ACCESO PER IL RIPIANO DELLA MAGGIORE SPESA SANITARIA 1995 -	50	2	4	403	4.03.01.04.000	01:07	8	RS	0,00	PR	0,00	R	0,00			EP	0,00
									CP	31.416.000,00	PC	31.415.150,77	I	31.415.150,77	ECP	849,23	EC	0,00
									CS	31.416.000,00	TP	31.415.150,77	FPV	0,00		TR	0,00	
9054	RATEI DELLA REGIONE IN CONTO INTERESSI PER IL MUTUO ACCESO PER IL RIPIANO DELLA MAGGIORE SPESA SANITARIA 1995 -	50	1	1	107	1.07.05.04.000	01:07	8	RS	0,00	PR	0,00	R	0,00			EP	0,00
									CP	3.650.000,00	PC	2.076.789,97	I	2.076.789,97	ECP	1.573.210,03	EC	0,00
									CS	3.650.000,00	TP	2.076.789,97	FPV	0,00		TR	0,00	
9062	AMMORTAMENTO MUTUI CON ONERI A CARICO DELLA REGIONE PER IL FINANZIAMENTO DI SPESE PER	50	2	4	403	4.03.01.04.000	01:07	8	RS	0,41	PR	0,00	R	-0,41			EP	0,00
									CP	55.636.000,00	PC	55.635.240,84	I	55.635.240,84	ECP	759,16	EC	0,00
									CS	55.636.000,41	TP	55.635.240,84	FPV	0,00		TR	0,00	
9064	AMMORTAMENTO MUTUI CON ONERI A CARICO DELLA REGIONE PER IL FINANZIAMENTO DI SPESE PER	50	1	1	107	1.07.05.04.000	01:07	8	RS	0,00	PR	0,00	R	0,00			EP	0,00
									CP	69.641.164,00	PC	67.422.312,82	I	67.422.312,82	ECP	2.218.851,18	EC	0,00
									CS	69.641.164,00	TP	67.422.312,82	FPV	0,00		TR	0,00	
9071	AMMORTAMENTO A TUTTO IL 2018 DEL MUTUO LOTTO 3 CON ONERI EX LEGGE 472/99 , 488/99 E 211/92 RIFINANZIATA	50	1	1	107	1.07.05.04.000	01:07	8	RS	0,00	PR	0,00	R	0,00			EP	0,00
									CP	2.251.136,74	PC	2.251.136,74	I	2.251.136,74	ECP	0,00	EC	0,00
									CS	2.251.136,74	TP	2.251.136,74	FPV	0,00		TR	0,00	
9072	AMMORTAMENTO A TUTTO IL 2018 DEL MUTUO LOTTO 3 CON ONERI EX LEGGI 472/99, 488/99 E 211/92 RIFINANZIATA	50	2	4	403	4.03.01.04.000	01:07	8	RS	0,00	PR	0,00	R	0,00			EP	0,00
									CP	14.128.376,04	PC	14.128.376,04	I	14.128.376,04	ECP	0,00	EC	0,00
									CS	14.128.376,04	TP	14.128.376,04	FPV	0,00		TR	0,00	
9073	SISTEMAZIONE CARTE CONTABILI SPESA EX UU.SS.LL.	13	7	1	110	1.10.99.99.000	07.1/0 7.2/07 .3/07.	8	RS	1.056.916,14	PR	0,00	R	-1.056.916,14			EP	0,00
									CP	0,00	PC	0,00	I	0,00	ECP	0,00	EC	0,00
									CS	1.056.916,14	TP	0,00	FPV	0,00		TR	0,00	

REGIONE
CAMPANIA

SPESA - ELENCO CAPITOLI

Cap.	Denominazione	Miss.	Prog.	Tit.	Macroaggr.	IV Livello Piano dei Conti	Cofog	Codice Id. Spesa UE	RESIDUI ATTIVI AL 1/1/2015 (RS)		PAGAMENTI IN C/RESIDUI (PR)		RIACCERTAMENTO RESIDUI (R)				RESIDUI PASSIVI DA ESERCIZI PRECEDENTI (EP=RS-PR+R)	
									PREVISIONI DEFINITIVE DI COMPETENZA (CP)		PAGAMENTI IN C/COMPETENZA (PC)		IMPEGNI (I)		ECONOMIE DI COMPETENZA (ECP= CP- I -FPV)		RESIDUI PASSIVI DA ESERCIZIO DI COMPETENZA (EC= I - PC)	
									PREVISIONI DEFINITIVE DI CASSA (CS)		TOTALE PAGAMENTI (TP=PR+PC)		FONDO PLURIENNALE VINCOLATO (FPV)				TOTALE RESIDUI PASSIVI DA RIPORTARE (TR=EP+EC)	
9074	SISTEMAZIONE CARTE CONTABILI SPESA CORRENTE.	1	3	1	110	1.10.99.99.000	01.1/0 1.3	8	RS	0,00	PR	0,00	R	0,00			EP	0,00
									CP	354.144.442,28	PC	539.552.818,01	I	539.552.818,01	ECP	-185.408.375,73	EC	0,00
									CS	290.904.530,61	TP	539.552.818,01	FPV	0,00		TR	0,00	
9092	RATA AMMORTAMENTO MUTUO PER L' ACQUISTO DELLA SEDE DELLA REGIONE CAMPANIA - QUOTA CAPITALE.	50	2	4	403	4.03.01.04.000	01:07	8	RS	0,00	PR	0,00	R	0,00			EP	0,00
									CP	2.231.200,00	PC	2.231.200,00	I	2.231.200,00	ECP	0,00	EC	0,00
									CS	2.231.200,00	TP	2.231.200,00	FPV	0,00		TR	0,00	
9094	RATA AMMORTAMENTO MUTUO PER L'ACQUISTO DELLA SEDE DELLA REGIONE CAMPANIA - QUOTA INTERESSI.	50	1	1	107	1.07.05.04.000	01:07	8	RS	0,00	PR	0,00	R	0,00			EP	0,00
									CP	500.000,00	PC	31.383,19	I	31.383,19	ECP	468.616,81	EC	0,00
									CS	500.000,00	TP	31.383,19	FPV	0,00		TR	0,00	
9096	ONERI DERIVANTI DALLA RISTRUTTURAZIONE DELL'INDEBITAMENTO REGIONALE MEDIANTE L'UTILIZZO DI	50	1	1	107	1.07.06.01.000	01:07	8	RS	0,00	PR	0,00	R	0,00			EP	0,00
									CP	26.342.985,31	PC	26.000.597,84	I	26.000.597,84	ECP	342.387,47	EC	0,00
									CS	26.342.985,31	TP	26.000.597,84	FPV	0,00		TR	0,00	
9100	TRASFERIMETNO AL CONTO DI TESORERIA ACCESO ALLA GESTIONE ORDINARIA PER REINTEGRO DELLA LIQUIDITA'	99	1	7	701	7.01.99.04.000	01:01	8	RS	0,00	PR	0,00	R	0,00			EP	0,00
									CP	400.000.000,00	PC	31.685.615,99	I	31.685.615,99	ECP	368.314.384,01	EC	0,00
									CS	400.000.000,00	TP	31.685.615,99	FPV	0,00		TR	0,00	
9102	RIMBORSO QUOTA CAPITALE EMISSIONE PRESTITO OBBLIGAZIONARIO SCADENZA ANNO 2026	50	2	4	404	4.04.04.01.000	01:07	8	RS	0,00	PR	0,00	R	0,00			EP	0,00
									CP	50.243.000,00	PC	50.242.760,59	I	50.242.760,59	ECP	239,41	EC	0,00
									CS	50.243.000,00	TP	50.242.760,59	FPV	0,00		TR	0,00	
9104	RIMBORSO QUOTA INTERESSI EMISSIONE PRESTITO OBBLIGAZIONARIO SCADENZA ANNO 2026	50	1	1	107	1.07.02.01.000	01:07	8	RS	0,00	PR	0,00	R	0,00			EP	0,00
									CP	52.854.100,00	PC	52.854.100,00	I	52.854.100,00	ECP	0,00	EC	0,00
									CS	52.854.100,00	TP	52.854.100,00	FPV	0,00		TR	0,00	
9106	RIMBORSO QUOTA CAPITALE EMISSIONE	50	2	4	404	4.04.04.01.000	01:07	8	RS	0,00	PR	0,00	R	0,00			EP	0,00

REGIONE
CAMPANIA

SPESA - ELENCO CAPITOLI

Cap.	Denominazione	Miss.	Prog.	Tit.	Macroaggr.	IV Livello Piano dei Conti	Cofog	Codice Id. Spesa UE	RESIDUI ATTIVI AL 1/1/2015 (RS)		PAGAMENTI IN C/RESIDUI (PR)		RIACCERTAMENTO RESIDUI (R)			RESIDUI PASSIVI DA ESERCIZI PRECEDENTI (EP=RS-PR+R)		
									PREVISIONI DEFINITIVE DI COMPETENZA (CP)		PAGAMENTI IN C/COMPETENZA (PC)		IMPEGNI (I)		ECONOMIE DI COMPETENZA (ECP= CP- I -FPV)		RESIDUI PASSIVI DA ESERCIZIO DI COMPETENZA (EC= I - PC)	
									PREVISIONI DEFINITIVE DI CASSA (CS)		TOTALE PAGAMENTI (TP=PR+PC)		FONDO PLURIENNALE VINCOLATO (FPV)			TOTALE RESIDUI PASSIVI DA RIPORTARE (TR=EP+EC)		
9108	PRESTITO OBBLIGAZIONARIO SCADENZA ANNO 2036								CP	15.855.000,00	PC	15.836.352,93	I	15.836.352,93	ECP	18.647,07	EC	0,00
									CS	15.855.000,00	TP	15.836.352,93	FPV	0,00		TR	0,00	
9110	SPESA DA CONTRATTO DI DERIVATI EX LEGGE 448/2001 SUL PRESTITO OBBLIGAZIONARIO IN DOLLARI.	50	1	1	107	1.07.06.01.000	01:07	8	RS	0,00	PR	0,00	R	0,00			EP	0,00
									CP	35.717.666,24	PC	33.923.628,13	I	33.923.628,13	ECP	1.794.038,11	EC	0,00
									CS	35.717.666,24	TP	33.923.628,13	FPV	0,00		TR	0,00	
9114	RIMBORSO QUOTA INTERESSI EMISSIONE PRESTITO OBBLIGAZIONARIO SCADENZA 2036.	99	1	7	701	7.01.99.99.000	01:01	8	RS	0,00	PR	0,00	R	0,00			EP	0,00
									CP	50.096.000,00	PC	32.261.824,01	I	32.261.824,01	ECP	17.834.175,99	EC	0,00
									CS	50.096.000,00	TP	32.261.824,01	FPV	0,00		TR	0,00	
9116	SOMME INCASSATE SUL CONTO DI TESORERIA ACCESO ALLA GESTIONE SANITARIA IN ATTESA DI IMPUTAZIONE	99	1	7	701	7.01.99.99.000	01:01	8	RS	917.290,11	PR	855.472,50	R	0,00			EP	61.817,61
									CP	100.000.000,00	PC	0,00	I	0,00	ECP	100.000.000,00	EC	0,00
									CS	100.917.290,11	TP	855.472,50	FPV	0,00		TR	61.817,61	
9118	RESTITUZIONE DELL'ANTICIPAZIONE A VALERE SUL FONDO DI ROTAZIONE PER IL FINANZIAMENTO DEL PIANO DI RIENTRO DI	50	2	4	403	4.03.01.01.000	01:07	8	RS	0,00	PR	0,00	R	0,00			EP	0,00
									CP	5.000.000,00	PC	0,00	I	0,00	ECP	5.000.000,00	EC	0,00
									CS	5.000.000,00	TP	0,00	FPV	0,00		TR	0,00	
9120	TRASFERIMENTO AL CONTO SANITA' PER COSTITUZIONE FONDO DI CASSA	99	1	7	701	7.01.99.05.000	01:01	8	RS	0,00	PR	0,00	R	0,00			EP	0,00
									CP	1.500.000.000,00	PC	309.299.861,78	I	309.299.861,78	ECP	1.190.700.138,22	EC	0,00
									CS	1.500.000.000,00	TP	309.299.861,78	FPV	0,00		TR	0,00	
9122	TRASFERIMENTO TEMPORANEO DAL CONTO SANITA' AL CONTO NON SANITA'	99	1	7	701	7.01.99.04.000	01:01	8	RS	0,00	PR	0,00	R	0,00			EP	0,00
									CP	500.000.000,00	PC	1.757.479.854,96	I	1.757.479.854,96	ECP	-1.257.479.854,96	EC	0,00
									CS	500.000.000,00	TP	1.757.479.854,96	FPV	0,00		TR	0,00	
9124	TRASFERIMENTO TEMPORANEO DAL CONTO NON SANITA' AL CONTO SANITA'	99	1	7	701	7.01.99.05.000	01:01	8	RS	40.000.000,00	PR	40.000.000,00	R	0,00			EP	0,00
									CP	500.000.000,00	PC	1.317.479.854,96	I	1.757.479.854,96	ECP	-1.257.479.854,96	EC	440.000.000,00
									CS	540.000.000,00	TP	1.357.479.854,96	FPV	0,00		TR	440.000.000,00	

REGIONE
CAMPANIA

SPESA - ELENCO CAPITOLI

Cap.	Denominazione	Miss.	Prog.	Tit.	Macroaggr.	IV Livello Piano dei Conti	Cofog	Codice Id. Spesa UE	RESIDUI ATTIVI AL 1/1/2015 (RS)		PAGAMENTI IN C/RESIDUI (PR)		RIACCERTAMENTO RESIDUI (R)				RESIDUI PASSIVI DA ESERCIZI PRECEDENTI (EP=RS-PR+R)	
									PREVISIONI DEFINITIVE DI COMPETENZA (CP)		PAGAMENTI IN C/COMPETENZA (PC)		IMPEGNI (I)		ECONOMIE DI COMPETENZA (ECP= CP- I -FPV)		RESIDUI PASSIVI DA ESERCIZIO DI COMPETENZA (EC= I - PC)	
									PREVISIONI DEFINITIVE DI CASSA (CS)		TOTALE PAGAMENTI (TP=PR+PC)		FONDO PLURIENNALE VINCOLATO (FPV)				TOTALE RESIDUI PASSIVI DA RIPORTARE (TR=EP+EC)	
9198	MANOVRE SANITÀ ED ALTRO INCASSATE SUL CONTO GESTIONE ORDINARIA DA RIVERSARE AL C/SANITÀ	99	1	7	701	7.01.04.02.000	01:01	8	RS	0,00	PR	0,00	R	0,00			EP	0,00
									CP	1.000.000.000,00	PC	26.231.313,55	I	26.231.313,55	ECP	973.768.686,45	EC	0,00
									CS	1.000.000.000,00	TP	26.231.313,55	FPV	0,00			TR	0,00
9200	ANTICIPAZIONE DI FONDI ALL'ECONOMO PER SPESE ECONOMICHE.	99	1	7	701	7.01.99.03.000	01:01	8	RS	0,00	PR	0,00	R	0,00			EP	0,00
									CP	2.000.000,00	PC	2.000.000,00	I	2.000.000,00	ECP	0,00	EC	0,00
									CS	2.000.000,00	TP	2.000.000,00	FPV	0,00			TR	0,00
9202	VERSAMENTO RITENUTE PER CONTO TERZI E PARTITE DI GIRO	99	1	7	701	7.01.02.99.000	01:01	8	RS	5.215.108,51	PR	22.321,43	R	-542.905,38			EP	4.649.881,70
									CP	20.000.000,00	PC	0,00	I	0,00	ECP	20.000.000,00	EC	0,00
									CS	25.215.107,86	TP	22.321,43	FPV	0,00			TR	4.649.881,70
9203	DEPOSITI CAUZIONALI - DEMANIO	99	1	7	702	7.02.04.02.000	01:01	8	RS	0,00	PR	0,00	R	0,00			EP	0,00
									CP	20.000,00	PC	5.741,96	I	14.039,28	ECP	5.960,72	EC	8.297,32
									CS	20.000,00	TP	5.741,96	FPV	0,00			TR	8.297,32
9204	DEPOSITI CAUZIONALI.	99	1	7	702	7.02.04.02.000	01:01	8	RS	634.007,60	PR	530,00	R	0,00			EP	633.477,60
									CP	40.000,00	PC	0,00	I	4.237,26	ECP	35.762,74	EC	4.237,26
									CS	672.733,60	TP	530,00	FPV	0,00			TR	637.714,86
9205	DEPOSITI CAUZIONALI - PATRIMONIO.	99	1	7	702	7.02.04.02.000	01:01	8	RS	0,00	PR	0,00	R	0,00			EP	0,00
									CP	40.000,00	PC	0,00	I	15.813,38	ECP	24.186,62	EC	15.813,38
									CS	40.000,00	TP	0,00	FPV	0,00			TR	15.813,38
9206	VERSAMENTO RITENUTE ERARIALI SU COMPETENZE ED ASSEGNI CORRISPOSTI DALLA REGIONE AL PERSONALE	99	1	7	701	7.01.02.01.000	01:01	8	RS	159.070,26	PR	22.500,00	R	-136.570,22			EP	0,04
									CP	0,00	PC	0,00	I	0,00	ECP	0,00	EC	0,00
									CS	159.070,26	TP	22.500,00	FPV	0,00			TR	0,04
9208	ALTRE USCITE PER CONTO DI TERZI	99	1	7	701	7.01.99.99.000	01:01	8	RS	651.158,21	PR	0,00	R	-4.108,31			EP	647.049,90

REGIONE
CAMPANIA

SPESA - ELENCO CAPITOLI

Cap.	Denominazione	Miss.	Prog.	Tit.	Macroaggr.	IV Livello Piano dei Conti	Cofog	Codice Id. Spesa UE	RESIDUI ATTIVI AL 1/1/2015 (RS)		PAGAMENTI IN C/RESIDUI (PR)		RIACCERTAMENTO RESIDUI (R)				RESIDUI PASSIVI DA ESERCIZI PRECEDENTI (EP=RS-PR+R)	
									PREVISIONI DEFINITIVE DI COMPETENZA (CP)		PAGAMENTI IN C/COMPETENZA (PC)		IMPEGNI (I)		ECONOMIE DI COMPETENZA (ECP= CP- I -FPV)		RESIDUI PASSIVI DA ESERCIZIO DI COMPETENZA (EC= I - PC)	
									PREVISIONI DEFINITIVE DI CASSA (CS)		TOTALE PAGAMENTI (TP=PR+PC)		FONDO PLURIENNALE VINCOLATO (FPV)				TOTALE RESIDUI PASSIVI DA RIPORTARE (TR=EP+EC)	
									CP	25.000.000,00	PC	49.678,57	I	49.678,57	ECP	24.950.321,43	EC	0,00
									CS	25.651.158,21	TP	49.678,57	FPV	0,00			TR	647.049,90
9214	RIEMMISSIONE SPESE NON ANDATE A BUON FINE.	99	1	7	701	7.01.99.01.000	01:01	8	RS	2.041.964,75	PR	5.000,00	R	-1.705.146,30			EP	331.818,45
									CP	5.500.000,00	PC	977.648,44	I	1.082.997,26	ECP	4.417.002,74	EC	105.348,82
									CS	7.536.964,75	TP	982.648,44	FPV	0,00			TR	437.167,27
9218	PAGAMENTO DI INDENNITA' DI FINE RAPPORTO DI LAVORO A TEMPO INDETERMINATO SPETTANTE AGLI OPERAI	99	1	7	702	7.02.99.99.000	01:01	8	RS	1.681.189,88	PR	54.010,09	R	0,00			EP	1.627.179,79
									CP	150.000,00	PC	0,00	I	26.974,24	ECP	123.025,76	EC	26.974,24
									CS	1.828.176,37	TP	54.010,09	FPV	0,00			TR	1.654.154,03
9224	COMPENSAZIONE PAGAMENTI CASSA ORDINARIA/CASSA SANITÀ	99	1	7	701	7.01.99.04.000	01:01	8	RS	0,00	PR	0,00	R	0,00			EP	0,00
									CP	1.000.000.000,00	PC	688.710.940,37	I	688.710.940,37	ECP	311.289.059,63	EC	0,00
									CS	1.000.000.000,00	TP	688.710.940,37	FPV	0,00			TR	0,00
9227	SPESA PER CONTO TERZI PER L'IMPOSTA DI REGISTRO E L'IMPOSTA DI BOLLO PER LA REGISTRAZIONE DEI CONTRATTI STIPULATI	99	1	7	702	7.02.05.01.000	01:03	8	RS	0,00	PR	0,00	R	0,00			EP	0,00
									CP	10.000,00	PC	6.615,00	I	6.615,00	ECP	3.385,00	EC	0,00
									CS	10.000,00	TP	6.615,00	FPV	0,00			TR	0,00
9228	LIQUIDAZIONE PARCELLE COLLAUDATORI AI SENSI DELLA L.R. 7.1.83, N. 9	99	1	7	701	7.01.99.99.000	01:01	8	RS	1.064,03	PR	0,00	R	0,00			EP	1.064,03
									CP	240.000,00	PC	0,00	I	0,00	ECP	240.000,00	EC	0,00
									CS	241.064,03	TP	0,00	FPV	0,00			TR	1.064,03
9229	LIQUIDAZIONE PARCELLE COLLADAUTORI AI SENSI DELLA L.R. 07.01.83, N. 9 -IMPOSTE E TASSEA CARICO DELL'ENTE-IRAP	99	1	7	701	7.01.03.01.000	01:01	8	RS	0,00	PR	0,00	R	0,00			EP	0,00
									CP	10.000,00	PC	0,00	I	0,00	ECP	10.000,00	EC	0,00
									CS	10.000,00	TP	0,00	FPV	0,00			TR	0,00
9230	ANTICIPAZIONE ASTIR SPA	99	1	7	701	7.01.99.99.000	01:01	8	RS	1.430.894,39	PR	0,00	R	-1.430.894,39			EP	0,00
									CP	0,00	PC	0,00	I	0,00	ECP	0,00	EC	0,00
									CS	1.430.894,39	TP	0,00	FPV	0,00			TR	0,00

REGIONE
CAMPANIA

SPESA - ELENCO CAPITOLI

Cap.	Denominazione	Miss.	Prog.	Tit.	Macroaggr.	IV Livello Piano dei Conti	Cofog	Codice Id. Spesa UE	RESIDUI ATTIVI AL 1/1/2015 (RS)		PAGAMENTI IN C/RESIDUI (PR)		RIACCERTAMENTO RESIDUI (R)				RESIDUI PASSIVI DA ESERCIZI PRECEDENTI (EP=RS-PR+R)	
									PREVISIONI DEFINITIVE DI COMPETENZA (CP)		PAGAMENTI IN C/COMPETENZA (PC)		IMPEGNI (I)		ECONOMIE DI COMPETENZA (ECP= CP- I -FPV)		RESIDUI PASSIVI DA ESERCIZIO DI COMPETENZA (EC= I - PC)	
									PREVISIONI DEFINITIVE DI CASSA (CS)		TOTALE PAGAMENTI (TP=PR+PC)		FONDO PLURIENNALE VINCOLATO (FPV)				TOTALE RESIDUI PASSIVI DA RIPORTARE (TR=EP+EC)	
9240	ONERI PREVIDENZIALI ED ASSISTENZIALI A CARICO DEI DIPENDENTI REGIONALI	99	1	7	701	7.01.02.02.000	01:01	8	RS	3.106.623,37	PR	2.804.268,04	R	-302.355,30			EP	0,03
									CP	30.000.000,00	PC	18.738.140,54	I	21.451.284,18	ECP	8.548.715,82	EC	2.713.143,64
									CS	33.106.623,37	TP	21.542.408,58	FPV	0,00			TR	2.713.143,67
9242	ONERI PREVIDENZIALI ED ASSISTENZIALI A CARICO DEI DIPENDENTI COMANDATI (SPESA OBBLIGATORIA)	99	1	7	701	7.01.99.99.000	01:01	8	RS	0,00	PR	0,00	R	0,00			EP	0,00
									CP	250.000,00	PC	0,00	I	0,00	ECP	250.000,00	EC	0,00
									CS	250.000,00	TP	0,00	FPV	0,00			TR	0,00
9246	COMPENSI PROFESSIONALI PER L'ATTIVITA' DI COMPONENTE DI COLLEGIO ARBITRALE EX ART. 61, COMMA 9, LEGGE 25 GIUGNO	99	1	7	701	7.01.99.99.000	01:01	8	RS	98.482,27	PR	0,00	R	-19.596,24			EP	78.886,03
									CP	0,00	PC	5.256,60	I	5.256,60	ECP	-5.256,60	EC	0,00
									CS	25.601,17	TP	5.256,60	FPV	0,00			TR	78.886,03
9250	SOMME PROVENIENTI DAL CONTO DI TESORERIA REGIONALE IN ATTESA DI IMPUTAZIONE	99	1	7	701	7.01.99.99.000	01:01	8	RS	567.413.640,35	PR	185.198.918,96	R	0,00			EP	382.214.721,39
									CP	300.000.000,00	PC	0,00	I	0,00	ECP	300.000.000,00	EC	0,00
									CS	529.639.230,33	TP	185.198.918,96	FPV	0,00			TR	382.214.721,39
9254	VERSAMENTO RITENUTE CONTRIBUTIVE PREVIDENZIALI 10% PRO INPS OPERATE A CARICO DEI SOGGETTI OBBLIGATI AI SENSI	99	1	7	701	7.01.02.02.000	01:01	8	RS	0,00	PR	0,00	R	0,00			EP	0,00
									CP	30.000,00	PC	0,00	I	0,00	ECP	30.000,00	EC	0,00
									CS	30.000,00	TP	0,00	FPV	0,00			TR	0,00
9256	DEBITI PER FONDI PRELEVATI DAI CONTI CORRENTI DIVERSI DA QUELLO DI TESORERIA TENUTI PRESSO IL TESORIERE.	99	1	7	701	7.01.99.99.000	01:01	8	RS	21.377.572,57	PR	288.057,82	R	0,00			EP	21.089.514,75
									CP	10.000.000,00	PC	0,00	I	1.984.162,67	ECP	8.015.837,33	EC	1.984.162,67
									CS	31.377.572,57	TP	288.057,82	FPV	0,00			TR	23.073.677,42
9274	REGOLARIZZAZIONE CONTABILE RELATIVE A SOMME PRELEVATE SUI CONTI CORRENTI POSTALI DI TESORERIA REGIONALE A	99	1	7	701	7.01.99.99.000	01:01	8	RS	0,00	PR	0,00	R	0,00			EP	0,00
									CP	10.000.000,00	PC	0,00	I	0,00	ECP	10.000.000,00	EC	0,00
									CS	10.000.000,00	TP	0,00	FPV	0,00			TR	0,00
9278	SOMME PROVENIENTI DAL CONTO	99	1	7	701	7.01.99.99.000	01:01	8	RS	0,00	PR	0,00	R	0,00			EP	0,00

REGIONE
CAMPANIA

SPESA - ELENCO CAPITOLI

Cap.	Denominazione	Miss.	Prog.	Tit.	Macroaggr.	IV Livello Piano dei Conti	Cofog	Codice Id. Spesa UE	RESIDUI ATTIVI AL 1/1/2015 (RS)		PAGAMENTI IN C/RESIDUI (PR)		RIACCERTAMENTO RESIDUI (R)				RESIDUI PASSIVI DA ESERCIZI PRECEDENTI (EP=RS-PR+R)	
									PREVISIONI DEFINITIVE DI COMPETENZA (CP)		PAGAMENTI IN C/COMPETENZA (PC)		IMPEGNI (I)		ECONOMIE DI COMPETENZA (ECP= CP- I -FPV)		RESIDUI PASSIVI DA ESERCIZIO DI COMPETENZA (EC= I - PC)	
									PREVISIONI DEFINITIVE DI CASSA (CS)		TOTALE PAGAMENTI (TP=PR+PC)		FONDO PLURIENNALE VINCOLATO (FPV)				TOTALE RESIDUI PASSIVI DA RIPORTARE (TR=EP+EC)	
	"RISORSE CEE-COFINANZ. N. 22914 ACCESSO PRESSO LA TESORERIA DELLO STATO IN								CP	150.000.000,00	PC	0,00	I	0,00	ECP	150.000.000,00	EC	0,00
									CS	150.000.000,00	TP	0,00	FPV	0,00			TR	0,00
9282	SOMME PROVENIENTI DAL CONTO DI CONTABILITA' SPECIALE ACCESSO PRESSO LA TESORERIA PROVINCIALE DELLO STATO DI	99	1	7	701	7.01.99.99.000	01:01	8	RS	116.941.958,97	PR	67.491.631,42	R	0,00			EP	49.450.327,55
									CP	200.000.000,00	PC	0,00	I	0,00	ECP	200.000.000,00	EC	0,00
									CS	219.758.251,48	TP	67.491.631,42	FPV	0,00			TR	49.450.327,55
9284	ANTICIPAZIONI DELLA QUOTA DI IVA A CARICO DELLO STATO PER I CONTRATTI DI SERVIZIO PER LE LINEE FERROVIARIE DI	99	1	7	701	7.01.99.99.000	01:01	8	RS	5.004.045,80	PR	0,00	R	-5.004.045,80			EP	0,00
									CP	0,00	PC	0,00	I	0,00	ECP	0,00	EC	0,00
									CS	5.004.045,80	TP	0,00	FPV	0,00			TR	0,00
9286	IRAP DA VERSARE SUL CONTO DI CONTABILITA' SPECIALE N. 4011 ACCESSO PRESSO LA TESORERIA PROVINCIALE DELLO	99	1	7	702	7.02.05.01.000	01:01	8	RS	74.319,95	PR	74.319,95	R	0,00			EP	0,00
									CP	0,00	PC	0,00	I	0,00	ECP	0,00	EC	0,00
									CS	74.319,95	TP	74.319,95	FPV	0,00			TR	0,00
9292	COMPARTICIPAZIONE AL FONDO PER LA RETRIBUZIONE DI RISULTATO DELL'AREA DIRIGENZA.	99	1	7	701	7.01.02.99.000	01:01	8	RS	342.898,65	PR	0,00	R	-342.898,65			EP	0,00
									CP	1.000.000,00	PC	0,00	I	0,00	ECP	1.000.000,00	EC	0,00
									CS	1.342.898,65	TP	0,00	FPV	0,00			TR	0,00
9294	UTILIZZAZIONE RISORSE IN APPLICAZIONE DELL'ART.61, COMMA 9 DEL DECRETO LEGGE 25 GIUGNO 2008, N.112,	99	1	7	701	7.01.99.99.000	01:01	8	RS	8.367,16	PR	0,00	R	0,00			EP	8.367,16
									CP	100.000,00	PC	0,00	I	0,00	ECP	100.000,00	EC	0,00
									CS	108.367,16	TP	0,00	FPV	0,00			TR	8.367,16
9296	RESTITUZIONE DEPOSITI CAUZIONALI	99	1	7	702	7.02.04.02.000	01:01	8	RS	0,00	PR	0,00	R	0,00			EP	0,00
									CP	100.000,00	PC	0,00	I	45.118,91	ECP	54.881,09	EC	45.118,91
									CS	100.000,00	TP	0,00	FPV	0,00			TR	45.118,91
9316	VERSAMENTI ALTRE RITENUTE SU EMOLUMENTI STIPENDIALI (PRESTITI, CESSIONI, ASSEGNI ALIMENTARI,	99	1	7	701	7.01.02.99.000	01:01	8	RS	136.333,59	PR	56.968,93	R	0,00			EP	79.364,66
									CP	35.000.000,00	PC	6.386.244,58	I	6.516.596,50	ECP	28.483.403,50	EC	130.351,92
									CS	35.136.101,88	TP	6.443.213,51	FPV	0,00			TR	209.716,58

REGIONE
CAMPANIA

SPESA - ELENCO CAPITOLI

Cap.	Denominazione	Miss.	Prog.	Tit.	Macroaggr.	IV Livello Piano dei Conti	Cofog	Codice Id. Spesa UE	RESIDUI ATTIVI AL 1/1/2015 (RS)		PAGAMENTI IN C/RESIDUI (PR)		RIACCERTAMENTO RESIDUI (R)				RESIDUI PASSIVI DA ESERCIZI PRECEDENTI (EP=RS-PR+R)	
									PREVISIONI DEFINITIVE DI COMPETENZA (CP)		PAGAMENTI IN C/COMPETENZA (PC)		IMPEGNI (I)		ECONOMIE DI COMPETENZA (ECP= CP- I -FPV)		RESIDUI PASSIVI DA ESERCIZIO DI COMPETENZA (EC= I - PC)	
									PREVISIONI DEFINITIVE DI CASSA (CS)		TOTALE PAGAMENTI (TP=PR+PC)		FONDO PLURIENNALE VINCOLATO (FPV)				TOTALE RESIDUI PASSIVI DA RIPORTARE (TR=EP+EC)	
9318	VERSAMENTO RITENUTE DEL 4% SUI CONTRIBUTI PUBBLICI.	99	1	7	701	7.01.01.01.000	01:01	8	RS	73.044,71	PR	73.044,71	R	0,00			EP	0,00
									CP	2.000.000,00	PC	838.003,68	I	928.912,13	ECP	1.071.087,87	EC	90.908,45
									CS	2.073.044,71	TP	911.048,39	FPV	0,00		TR	90.908,45	
9320	PAGAMENTO SOMME IN QUALITA' DI TERZO PIGNORATO.	99	1	7	701	7.01.99.99.000	01:01	8	RS	3.824,27	PR	3.823,27	R	-1,00			EP	0,00
									CP	10.000.000,00	PC	1.575.707,05	I	1.577.645,44	ECP	8.422.354,56	EC	1.938,39
									CS	10.003.824,27	TP	1.579.530,32	FPV	0,00		TR	1.938,39	
9322	VERSAMENTO RITENUTE ERARIALI SU REDDITI DA LAVORO DIPENDENTE .	99	1	7	701	7.01.02.01.000	01:01	8	RS	5.536.690,30	PR	5.536.690,30	R	0,00			EP	0,00
									CP	60.000.000,00	PC	43.150.442,35	I	48.622.693,33	ECP	11.377.306,67	EC	5.472.250,98
									CS	65.536.690,30	TP	48.687.132,65	FPV	0,00		TR	5.472.250,98	
9324	VERSAMENTO RITENUTE ERARIALI SU REDDITI ASSIMILATI A LAVORO DIPENDENTE .	99	1	7	701	7.01.02.01.000	01:01	8	RS	296.744,48	PR	296.744,48	R	0,00			EP	0,00
									CP	8.000.000,00	PC	4.413.055,14	I	5.055.631,65	ECP	2.944.368,35	EC	642.576,51
									CS	8.296.744,48	TP	4.709.799,62	FPV	0,00		TR	642.576,51	
9326	VERSAMENTO RITENUTE ERARIALI SU REDDITI DA LAVORO AUTONOMO.	99	1	7	701	7.01.03.01.000	01:01	8	RS	184.201,29	PR	184.201,29	R	0,00			EP	0,00
									CP	3.000.000,00	PC	834.207,85	I	859.405,68	ECP	2.140.594,32	EC	25.197,83
									CS	3.184.201,29	TP	1.018.409,14	FPV	0,00		TR	25.197,83	
9328	RESTITUZIONE AGLI UFFICI PERIFERICI DI RITENUTE FISCALI VERSATE IN ECCESSO.	99	1	7	702	7.02.99.99.000	01:01	8	RS	161,00	PR	0,00	R	0,00			EP	161,00
									CP	100.000,00	PC	25.551,39	I	26.515,09	ECP	73.484,91	EC	963,70
									CS	100.000,00	TP	25.551,39	FPV	0,00		TR	1.124,70	
9330	VERSAMENTI RITENUTE PREVIDENZIALI ED ASSISTENZIALI SU REDDITI ASSIMILATI A LAVORO DIPENDENTE.	99	1	7	701	7.01.02.02.000	01:01	8	RS	50.025,16	PR	48.992,80	R	0,00			EP	1.032,36
									CP	5.000.000,00	PC	1.094.764,94	I	1.143.761,97	ECP	3.856.238,03	EC	48.997,03
									CS	5.048.671,51	TP	1.143.757,74	FPV	0,00		TR	50.029,39	
9332	VERSAMENTI RITENUTE PREVIDENZIALI ED	99	1	7	701	7.01.03.02.000	01:01	8	RS	1.164,23	PR	1.164,23	R	0,00			EP	0,00

REGIONE
CAMPANIA

SPESA - ELENCO CAPITOLI

Cap.	Denominazione	Miss.	Prog.	Tit.	Macroaggr.	IV Livello Piano dei Conti	Cofog	Codice Id. Spesa UE	RESIDUI ATTIVI AL 1/1/2015 (RS)		PAGAMENTI IN C/RESIDUI (PR)		RIACCERTAMENTO RESIDUI (R)		RESIDUI PASSIVI DA ESERCIZI PRECEDENTI (EP=RS-PR+R)			
									PREVISIONI DEFINITIVE DI COMPETENZA (CP)		PAGAMENTI IN C/COMPETENZA (PC)		IMPEGNI (I)		ECONOMIE DI COMPETENZA (ECP= CP- I -FPV)		RESIDUI PASSIVI DA ESERCIZIO DI COMPETENZA (EC= I - PC)	
									PREVISIONI DEFINITIVE DI CASSA (CS)		TOTALE PAGAMENTI (TP=PR+PC)		FONDO PLURIENNALE VINCOLATO (FPV)				TOTALE RESIDUI PASSIVI DA RIPORTARE (TR=EP+EC)	
	ASSISTENZIALI SU REDDITI DA LAVORO AUTONOMO.								CP 5.000.000,00	PC 6.910,76	I 6.910,76	ECP 4.993.089,24	EC 0,00					
									CS 5.001.164,23	TP 8.074,99	FPV 0,00			TR 0,00				
9334	ALTRE USCITE PER PARTITE DI GIRO.	99	1	7	701	7.01.99.99.000	01:01	8	RS	536.602,32	PR	395.485,22	R	0,00		EP	141.117,10	
									CP	10.000.000,00	PC	6.445.451,83	I	7.138.681,06	ECP	2.861.318,94	EC	693.229,23
									CS	10.365.430,43	TP	6.840.937,05	FPV	0,00	TR	834.346,33		
9338	IRAP DA VERSARE TRAMITE MODELLO F24EP SU RIVERSAMENTO UFFICI PERIFERICI E DELEGATI ALLA SPESA.	99	1	7	701	7.01.99.99.000	01:01	8	RS	0,00	PR	0,00	R	0,00		EP	0,00	
									CP	1.000.000,00	PC	437.186,80	I	539.036,93	ECP	460.963,07	EC	101.850,13
									CS	1.000.000,00	TP	437.186,80	FPV	0,00	TR	101.850,13		
9340	VERSAMENTO RITENUTE FISCALI OPERATE IN QUALITÀ DI SOGGETTO TERZO PIGNORATO	99	1	7	701	7.01.01.99.000	01:01	8	RS	0,00	PR	0,00	R	0,00		EP	0,00	
									CP	150.000,00	PC	18.966,71	I	21.576,16	ECP	128.423,84	EC	2.609,45
									CS	150.000,00	TP	18.966,71	FPV	0,00	TR	2.609,45		
9342	VERSAMENTO IVA AI SENSI DELL'ART. 1, COMMA 629, LETT. B) DELLA LEGGE N. 190/2014 - ATTIVITA' ISTITUZIONALE	99	1	7	701	7.01.99.99.000	01:01	8	RS	0,00	PR	0,00	R	0,00		EP	0,00	
									CP	50.000.000,00	PC	36.114.666,10	I	39.678.650,91	ECP	10.321.349,09	EC	3.563.984,81
									CS	50.000.000,00	TP	36.114.666,10	FPV	0,00	TR	3.563.984,81		
9344	PAGAMENTO DELLE TRATTENUTE EXTRAFISCALI PER VITALIZI EX CONSIGLIERI REGIONALI	99	1	7	701	7.01.99.99.000	01:01	8	RS	0,00	PR	0,00	R	0,00		EP	0,00	
									CP	130.000,00	PC	0,00	I	0,00	ECP	130.000,00	EC	0,00
									CS	130.000,00	TP	0,00	FPV	0,00	TR	0,00		
9348	VERSAMENTO IVA AI SENSI DELL'ART. 1, COMMA 629, LETT. B) DELLA LEGGE N. 190/2014 - ATTIVITA' RILEVANTE AI FINI IVA	99	1	7	701	7.01.99.99.000	01:01	8	RS	0,00	PR	0,00	R	0,00		EP	0,00	
									CP	50.000.000,00	PC	11.236.310,88	I	13.002.879,27	ECP	36.997.120,73	EC	1.766.568,39
									CS	50.000.000,00	TP	11.236.310,88	FPV	0,00	TR	1.766.568,39		
9352	VERSAMENTO IVA AI SENSI DELL'ART. 1, COMMA 629, LETT. B) DELLA LEGGE N. 190/2014 - PO FESR	99	1	7	701	7.01.99.99.000	01:01	8	RS	0,00	PR	0,00	R	0,00		EP	0,00	
									CP	17.600.000,00	PC	17.034.790,10	I	17.165.299,61	ECP	434.700,39	EC	130.509,51
									CS	17.600.000,00	TP	17.034.790,10	FPV	0,00	TR	130.509,51		

REGIONE
CAMPANIA

SPESA - ELENCO CAPITOLI

Cap.	Denominazione	Miss.	Prog.	Tit.	Macroaggr.	IV Livello Piano dei Conti	Cofog	Codice Id. Spesa UE	RESIDUI ATTIVI AL 1/1/2015 (RS)	PAGAMENTI IN C/RESIDUI (PR)	RIACCERTAMENTO RESIDUI (R)		RESIDUI PASSIVI DA ESERCIZI PRECEDENTI (EP=RS-PR+R)
									PREVISIONI DEFINITIVE DI COMPETENZA (CP)	PAGAMENTI IN C/COMPETENZA (PC)	IMPEGNI (I)	ECONOMIE DI COMPETENZA (ECP= CP- I -FPV)	RESIDUI PASSIVI DA ESERCIZIO DI COMPETENZA (EC= I - PC)
									PREVISIONI DEFINITIVE DI CASSA (CS)	TOTALE PAGAMENTI (TP=PR+PC)	FONDO PLURIENNALE VINCOLATO (FPV)		TOTALE RESIDUI PASSIVI DA RIPORTARE (TR=EP+EC)
9354	VERSAMENTO IVA AI SENSI DELL'ART. 1, COMMA 629, LETT. B) DELLA LEGGE N. 190/2014 - PO FSE	99	1	7	701	7.01.99.99.000	01:01	8	RS 0,00 CP 7.600.000,00 CS 7.600.000,00	PR 0,00 PC 1.570.436,38 TP 1.570.436,38	R 0,00 I 1.570.436,38 FPV 0,00	ECP 6.029.563,62	EP 0,00 EC 0,00 TR 0,00
TOTALE DEI CAPITOLI DI SPESA									RS 5.975.894.290,23 CP 28.493.738.188,32 CS 33.262.910.095,39	PR 1.788.973.420,33 PC 20.109.771.766,26 TP 21.898.745.186,59	R -616.306.444,10 I 23.379.076.584,33 FPV 440.072.987,72	ECP 4.674.588.616,27	EP 3.570.614.425,80 EC 3.269.304.818,07 TR 6.839.919.243,87
TOTALE GENERALE DELLE SPESE									RS 5.975.894.290,23 CP 28.547.806.262,07 CS 33.262.910.095,39	PR 1.788.973.420,33 PC 20.109.771.766,26 TP 21.898.745.186,59	R -616.306.444,10 I 23.379.076.584,33 FPV 440.072.987,72	ECP 4.728.656.690,02	EP 3.570.614.425,80 EC 3.269.304.818,07 TR 6.839.919.243,87

REGIONE
CAMPANIA

ELENCO DEI RESIDUI ATTIVI PROVENIENTI DAGLI ESERCIZI ANTERIORI A QUELLO DI COMPETENZA DISTINTI PER ESERCIZIO E PER CAPITOLATO

CAPITOLO						Residuo Iniziale al 01/01/2015	Riscossioni	Riaccertamento			Residui Finali al 31/12/2015	
N.	Tit	Tip	Cat	Provenienza				Maggiori accertamenti	Minori accertamenti	Totale		
				Esercizio	Capitolo							
10	1	10101	1010142	2014	10	118.367,80	118.367,80	0,00	0,00	0,00	0,00	
Totale Capitolo						118.367,80	118.367,80	0,00	0,00	0,00	0,00	
11	1	10101	1010155	2014	11	61.672,00	61.672,00	0,00	0,00	0,00	0,00	
						2006	11	129.545,54	0,00	-129.545,54	-129.545,54	0,00
Totale Capitolo						191.217,54	61.672,00	0,00	-129.545,54	-129.545,54	0,00	
12	1	10101	1010148	2014	12	1.256,84	1.252,94	0,00	-3,90	-3,90	0,00	
Totale Capitolo						1.256,84	1.252,94	0,00	-3,90	-3,90	0,00	
18	1	10101	1010147	2014	18	70.443,38	70.443,38	0,00	0,00	0,00	0,00	
Totale Capitolo						70.443,38	70.443,38	0,00	0,00	0,00	0,00	
20	3	30200	3020300	2014	20	33.106,18	0,00	0,00	-6.926,00	-6.926,00	26.180,18	
						2013	20	15.249,66	0,00	-1.212,00	-1.212,00	14.037,66
						2005	20	460.555,29	0,00	0,00	0,00	0,00
						2004	20	300.000,00	0,00	0,00	0,00	0,00
Totale Capitolo						808.911,13	760.555,29	0,00	-8.138,00	-8.138,00	40.217,84	
22	3	30200	3020300	2005	22	5.032,47	0,00	0,00	-5.032,47	-5.032,47	0,00	
Totale Capitolo						5.032,47	0,00	0,00	-5.032,47	-5.032,47	0,00	
31	1	10101	1010150	2013	31	0,00	10.650.616,61	10.650.616,61	0,00	10.650.616,61	0,00	
						2012	31	4.279,42	3.319.534,56	0,00	3.319.534,56	0,00
						2011	31	1.295.114,45	0,00	-626.205,86	-626.205,86	668.908,59
						2010	31	0,32	5.148.293,87	-0,32	5.148.293,55	0,00
						2009	31	0,00	1.358.285,66	0,00	1.358.285,66	0,00
						2008	31	4.311,60	3.975.872,09	0,00	3.975.872,09	0,00
						2007	31	0,00	679.383,27	-0,80	679.382,47	0,00
						2006	31	16.156,29	307.967,27	0,00	307.967,27	0,00
						2005	31	4.891,60	3.149.474,85	0,00	3.149.474,85	0,00
Totale Capitolo						1.324.753,68	28.619.066,29	28.589.428,18	-626.206,98	27.963.221,20	668.908,59	

REGIONE
CAMPANIA

ELENCO DEI RESIDUI ATTIVI PROVENIENTI DAGLI ESERCIZI ANTERIORI A QUELLO DI COMPETENZA DISTINTI PER ESERCIZIO E PER CAPITOLATO

CAPITOLO						Residuo Iniziale al 01/01/2015	Riscossioni	Riaccertamento	Minori accertamenti	Totale	Residui Finali al 31/12/2015
N.	Tit	Tip	Cat	Provenienza				Maggiori accertamenti			
				Esercizio	Capitolo						
35	1	10101	1010159	2013	35	0,00	232.957,05	232.957,05	0,00	232.957,05	0,00
				2010	35	0,00	179,73	179,73	0,00	179,73	0,00
				2008	35	0,00	148,56	148,56	0,00	148,56	0,00
				2007	35	0,00	733.099,93	733.099,93	0,00	733.099,93	0,00
				2006	35	0,58	0,58	0,00	0,00	0,00	0,00
				2005	35	222.152,51	228.324,80	6.172,29	0,00	6.172,29	0,00
				2004	35	2.229.557,60	2.229.557,60	0,00	0,00	0,00	0,00
				2001	35	65.670,94	65.670,94	0,00	0,00	0,00	0,00
				Totale Capitolo		2.517.381,63	3.489.939,19	972.557,56	0,00	972.557,56	0,00
38	3	30200	3020300	2007	38	3.648,58	0,00	0,00	-3.648,58	-3.648,58	0,00
				2006	38	522,02	0,00	0,00	-522,02	-522,02	0,00
				Totale Capitolo		4.170,60	0,00	0,00	-4.170,60	-4.170,60	0,00
40	3	30200	3020300	2014	40	1.650,06	1.650,06	0,00	0,00	0,00	0,00
				2013	40	0,00	3.998,44	3.998,44	0,00	3.998,44	0,00
				2012	40	0,00	13.007,90	13.007,90	0,00	13.007,90	0,00
				2011	40	0,00	7.611,99	7.611,99	0,00	7.611,99	0,00
				2010	40	0,00	89.114,74	89.114,74	0,00	89.114,74	0,00
				2009	40	0,00	56.113,16	56.113,16	0,00	56.113,16	0,00
				2008	40	4.964,05	81.101,18	76.137,13	0,00	76.137,13	0,00
				2007	40	0,00	96.613,59	96.613,59	0,00	96.613,59	0,00
				2006	40	0,00	65.121,68	65.121,68	0,00	65.121,68	0,00
				2005	40	0,00	28.655,53	28.655,53	0,00	28.655,53	0,00
				2004	40	0,00	15.531,66	15.531,66	0,00	15.531,66	0,00
				Totale Capitolo		6.614,11	458.519,93	451.905,82	0,00	451.905,82	0,00
41	1	10101	1010130	2014	41	18.334,22	19.867,02	1.532,80	0,00	1.532,80	0,00
				2013	41	0,00	5.401,74	5.401,74	0,00	5.401,74	0,00
				2012	41	0,00	66,96	66,96	0,00	66,96	0,00

REGIONE
CAMPANIA

ELENCO DEI RESIDUI ATTIVI PROVENIENTI DAGLI ESERCIZI ANTERIORI A QUELLO DI COMPETENZA DISTINTI PER ESERCIZIO E PER CAPITOLATO

CAPITOLO						Residuo Iniziale al 01/01/2015	Riscossioni	Riaccertamento		Totale	Residui Finali al 31/12/2015
N.	Tit	Tip	Cat	Provenienza				Maggiori accertamenti	Minori accertamenti		
				Esercizio	Capitolo						
				2011	41	0,00	1.041,95	1.041,95	0,00	1.041,95	0,00
				2010	41	51.461,91	51.461,91	0,00	0,00	0,00	0,00
				2009	41	88.543,65	105.464,38	16.920,73	0,00	16.920,73	0,00
				2008	41	93.231,67	103.421,47	10.189,80	0,00	10.189,80	0,00
				2007	41	0,00	11.256,93	11.256,93	0,00	11.256,93	0,00
				2005	41	0,00	6.169,59	6.169,59	0,00	6.169,59	0,00
				2003	41	0,00	1.787,32	1.787,32	0,00	1.787,32	0,00
				Totale Capitolo		251.571,45	305.939,27	54.367,82	0,00	54.367,82	0,00
42	1	10101	1010130	2014	42	3.431.705,95	3.431.705,95	0,00	0,00	0,00	0,00
				2002	42	3.795.487,89	3.795.487,89	0,00	0,00	0,00	0,00
				2001	42	3.298.097,60	3.298.097,60	0,00	0,00	0,00	0,00
				Totale Capitolo		10.525.291,44	10.525.291,44	0,00	0,00	0,00	0,00
44	1	10101	1010130	2007	44	138.146,76	0,00	0,00	-138.146,76	-138.146,76	0,00
				2006	44	183.528,03	0,00	0,00	-183.528,03	-183.528,03	0,00
				2005	44	258.483,90	0,00	0,00	-258.483,90	-258.483,90	0,00
				2004	44	258.483,90	0,00	0,00	-258.483,90	-258.483,90	0,00
				Totale Capitolo		838.642,59	0,00	0,00	-838.642,59	-838.642,59	0,00
45	1	10101	1010146	2014	45	21.000,00	21.000,00	0,00	0,00	0,00	0,00
				Totale Capitolo		21.000,00	21.000,00	0,00	0,00	0,00	0,00
46	3	30200	3020300	2007	46	7.481,72	0,00	0,00	0,00	0,00	7.481,72
				2005	46	17.067,53	0,00	0,00	0,00	0,00	17.067,53
				2003	46	1.053,58	0,00	0,00	0,00	0,00	1.053,58
				Totale Capitolo		25.602,83	0,00	0,00	0,00	0,00	25.602,83
47	1	10102	1010202	2014	47	57.710.969,50	45.445.428,04	0,00	0,00	0,00	12.265.541,46
				2013	47	94.369.576,58	14.521.875,09	0,00	-79.847.701,49	-79.847.701,49	0,00
				Totale Capitolo		152.080.546,08	59.967.303,13	0,00	-79.847.701,49	-79.847.701,49	12.265.541,46
50	3	30200	3020300	2014	50	1.320,71	1.320,71	0,00	0,00	0,00	0,00

REGIONE
CAMPANIA

ELENCO DEI RESIDUI ATTIVI PROVENIENTI DAGLI ESERCIZI ANTERIORI A QUELLO DI COMPETENZA DISTINTI PER ESERCIZIO E PER CAPITOLO

CAPITOLO						Residuo Iniziale al 01/01/2015	Riscossioni	Riaccertamento		Totale	Residui Finali al 31/12/2015
N.	Tit	Tip	Cat	Provenienza				Maggiori accertamenti	Minori accertamenti		
				Esercizio	Capitolo						
53	1	10102	1010201	2003	50	298.557,43	298.557,43	0,00	0,00	0,00	0,00
				2002	50	3.235,33	3.235,33	0,00	0,00	0,00	0,00
				Totale Capitolo		303.113,47	303.113,47	0,00	0,00	0,00	0,00
				2014	53	77.578.598,47	0,00	0,00	0,00	77.578.598,47	
				2013	53	262.379.863,74	28.147.640,56	0,00	0,00	0,00	234.232.223,18
				2012	53	116.852.359,44	116.852.359,44	0,00	0,00	0,00	0,00
				2008	53	0,00	6.672.993,30	6.672.993,30	0,00	6.672.993,30	0,00
				2006	53	0,00	260.828,65	260.828,65	0,00	260.828,65	0,00
Totale Capitolo		456.810.821,65	151.933.821,95	6.933.821,95	0,00	6.933.821,95	311.810.821,65				
58	3	30100	3010200	2014	58	588,75	588,75	0,00	0,00	0,00	0,00
				2013	58	0,00	3.068,74	3.068,74	0,00	3.068,74	0,00
				2012	58	0,00	2.210,10	2.210,10	0,00	2.210,10	0,00
				2011	58	0,00	3.815,28	3.815,28	0,00	3.815,28	0,00
				2010	58	0,00	9.878,84	9.878,84	0,00	9.878,84	0,00
				2009	58	0,00	5.737,13	5.737,13	0,00	5.737,13	0,00
				2008	58	0,00	6.299,02	6.299,02	0,00	6.299,02	0,00
				2007	58	0,00	8.136,33	8.136,33	0,00	8.136,33	0,00
				2006	58	0,00	3.560,64	3.560,64	0,00	3.560,64	0,00
				2005	58	0,00	6.937,80	6.937,80	0,00	6.937,80	0,00
				2004	58	0,00	3.790,88	3.790,88	0,00	3.790,88	0,00
				1999	58	6.513,12	0,00	0,00	0,00	0,00	6.513,12
				Totale Capitolo		7.101,87	54.023,51	53.434,76	0,00	53.434,76	6.513,12
				60	1	10101	1010128	2007	60	10.000,00	0,00
Totale Capitolo		10.000,00	0,00					0,00	-10.000,00	-10.000,00	0,00
63	1	10101	1010131	2008	63	280.220,54	0,00	0,00	-280.220,54	-280.220,54	0,00
				2007	63	127.530,46	0,00	0,00	-127.530,46	-127.530,46	0,00
				2006	63	94.403,93	0,00	0,00	-94.403,93	-94.403,93	0,00

REGIONE
CAMPANIA

ELENCO DEI RESIDUI ATTIVI PROVENIENTI DAGLI ESERCIZI ANTERIORI A QUELLO DI COMPETENZA DISTINTI PER ESERCIZIO E PER CAPITOLATO

CAPITOLO						Residuo Iniziale al 01/01/2015	Riscossioni	Riaccertamento	Minori accertamenti	Totale	Residui Finali al 31/12/2015
N.	Tit	Tip	Cat	Provenienza				Maggiori accertamenti		Totale	
				Esercizio	Capitolo						
68	3	30100	3010200	Totale Capitolo		502.154,93	0,00	0,00	-502.154,93	-502.154,93	0,00
				2014	68	143.248,10	143.248,10	0,00	0,00	0,00	0,00
				2013	68	0,00	77.508,11	77.508,11	0,00	77.508,11	0,00
				2005	68	49.747,38	0,00	0,00	-49.747,38	-49.747,38	0,00
				2003	68	892,29	0,00	0,00	-892,29	-892,29	0,00
69	1	10102	1010205	Totale Capitolo		193.887,77	220.756,21	77.508,11	-50.639,67	26.868,44	0,00
				2014	69	140.759.934,55	52.266.133,21	0,00	0,00	0,00	88.493.801,34
				2013	69	130.282.458,94	130.282.458,94	0,00	0,00	0,00	0,00
70	3	30100	3010200	Totale Capitolo		271.042.393,49	182.548.592,15	0,00	0,00	0,00	88.493.801,34
				2014	70	9.322,57	9.322,57	0,00	0,00	0,00	0,00
				2013	70	0,00	2.871,95	2.871,95	0,00	2.871,95	0,00
				2012	70	0,00	45.815,97	45.815,97	0,00	45.815,97	0,00
				2011	70	0,00	21.142,54	21.142,54	0,00	21.142,54	0,00
				2010	70	0,00	11.603,90	11.603,90	0,00	11.603,90	0,00
				2009	70	0,00	6.128,78	6.128,78	0,00	6.128,78	0,00
				2008	70	0,00	7.322,64	7.322,64	0,00	7.322,64	0,00
				2007	70	72.639,93	32.453,42	0,00	0,00	0,00	40.186,51
				2006	70	68.494,61	29.529,81	0,00	0,00	0,00	38.964,80
				2005	70	83.153,81	49.057,06	0,00	0,00	0,00	34.096,75
				2004	70	81.685,46	47.998,74	0,00	0,00	0,00	33.686,72
				2003	70	0,00	139,46	139,46	0,00	139,46	0,00
				2000	70	58.891,58	57.264,52	0,00	0,00	0,00	1.627,06
				76	3	30100	3010300	Totale Capitolo		374.187,96	320.651,36
2007	76	116.445,67	0,00					0,00	-116.445,67	-116.445,67	0,00
2005	76	205.368,02	18.455,44					0,00	-186.912,58	-186.912,58	0,00
2003	76	98.319,19	98.319,19					0,00	0,00	0,00	0,00
2002	76	10.969,84	10.969,84					0,00	0,00	0,00	0,00

REGIONE
CAMPANIA

ELENCO DEI RESIDUI ATTIVI PROVENIENTI DAGLI ESERCIZI ANTERIORI A QUELLO DI COMPETENZA DISTINTI PER ESERCIZIO E PER CAPITOLO

CAPITOLO						Residuo Iniziale al 01/01/2015	Riscossioni	Riaccertamento		Totale	Residui Finali al 31/12/2015				
N.	Tit	Tip	Cat	Provenienza				Maggiori accertamenti	Minori accertamenti						
				Esercizio	Capitolo										
Totale Capitolo						431.102,72	127.744,47	0,00	-303.358,25	-303.358,25	0,00				
78	3	30100	3010300	2013	78	37.244,23	61.509,26	72.553,13	0,00	72.553,13	48.288,10				
				2012	78	0,00	500,00	500,00	0,00	500,00	0,00				
				2011	78	0,00	550,00	550,00	0,00	550,00	0,00				
				2008	78	0,00	195.326,41	195.326,41	0,00	195.326,41	0,00				
				2007	78	0,00	340.745,20	340.745,20	0,00	340.745,20	0,00				
				2006	78	0,00	0,00	61.855,62	-61.855,62	0,00	0,00				
				2005	78	0,00	88.680,30	88.680,30	0,00	88.680,30	0,00				
				2014	78	54.135,75	52.636,10	0,00	0,00	0,00	1.499,65				
				Totale Capitolo						91.379,98	739.947,27	760.210,66	-61.855,62	698.355,04	49.787,75
79	1	10101	1010120	2014	79	5.737.650,42	3.737.833,88	0,00	0,00	0,00	1.999.816,54				
						Totale Capitolo						5.737.650,42	3.737.833,88	0,00	0,00
80	3	30500	3059900	2014	80	5.572,76	5.572,76	0,00	0,00	0,00	0,00				
				2013	80	0,00	242,38	242,38	0,00	242,38	0,00				
				2010	80	0,00	151,07	151,07	0,00	151,07	0,00				
				2008	80	0,00	234,79	234,79	0,00	234,79	0,00				
				2007	80	0,00	31,50	31,50	0,00	31,50	0,00				
				2005	80	98.291,94	0,00	0,00	-98.291,94	-98.291,94	0,00				
				2003	80	80.776,60	0,00	0,00	-80.776,60	-80.776,60	0,00				
				Totale Capitolo						184.641,30	6.232,50	659,74	-179.068,54	-178.408,80	0,00
				82	3	30100	3010200	2002	82	24.915,44	24.915,44	0,00	0,00	0,00	0,00
Totale Capitolo										24.915,44	24.915,44	0,00	0,00	0,00	0,00
84	1	10101	1010131	2014	84	16.311,97	35.233,38	18.921,41	0,00	18.921,41	0,00				
				2013	84	0,00	25.770,27	25.770,27	0,00	25.770,27	0,00				
				2012	84	349.261,40	3.831,09	1.147,06	0,00	1.147,06	346.577,37				
				2011	84	343.062,23	18.958,94	1.328,44	0,00	1.328,44	325.431,73				
				2010	84	215.803,42	83.241,26	0,00	0,00	0,00	132.562,16				

REGIONE
CAMPANIA

ELENCO DEI RESIDUI ATTIVI PROVENIENTI DAGLI ESERCIZI ANTERIORI A QUELLO DI COMPETENZA DISTINTI PER ESERCIZIO E PER CAPITOLATO

CAPITOLO						Residuo Iniziale al 01/01/2015	Riscossioni	Riaccertamento		Totale	Residui Finali al 31/12/2015
N.	Tit	Tip	Cat	Provenienza				Maggiori accertamenti	Minori accertamenti		
				Esercizio	Capitolo						
				2009	84	72.755,78	79.055,73	6.300,25	-0,30	6.299,95	0,00
				Totale Capitolo		997.194,80	246.090,67	53.467,43	-0,30	53.467,13	804.571,26
87	1	10101	1010117	2014	87	94.550.975,01	38.096.725,03	0,00	0,00	0,00	56.454.249,98
				Totale Capitolo		94.550.975,01	38.096.725,03	0,00	0,00	0,00	56.454.249,98
89	1	10101	1010117	2014	89	38.008.973,49	15.822.944,72	0,00	0,00	0,00	22.186.028,77
				Totale Capitolo		38.008.973,49	15.822.944,72	0,00	0,00	0,00	22.186.028,77
94	3	30200	3020300	2005	94	168.867,66	0,00	0,00	-107.508,30	-107.508,30	61.359,36
				2004	94	15.000,00	0,00	0,00	-11.571,81	-11.571,81	3.428,19
				Totale Capitolo		183.867,66	0,00	0,00	-119.080,11	-119.080,11	64.787,55
95	1	10101	1010120	2014	95	32.666.342,40	32.666.342,40	0,00	0,00	0,00	0,00
				Totale Capitolo		32.666.342,40	32.666.342,40	0,00	0,00	0,00	0,00
96	1	10101	1010120	2014	96	202.665,50	202.665,50	0,00	0,00	0,00	0,00
				Totale Capitolo		202.665,50	202.665,50	0,00	0,00	0,00	0,00
97	1	10101	1010117	2014	97	80.174.116,95	37.599.983,04	0,00	0,00	0,00	42.574.133,91
				Totale Capitolo		80.174.116,95	37.599.983,04	0,00	0,00	0,00	42.574.133,91
99	1	10101	1010120	2014	99	9.415.011,84	8.997.780,86	0,00	-417.230,98	-417.230,98	0,00
				Totale Capitolo		9.415.011,84	8.997.780,86	0,00	-417.230,98	-417.230,98	0,00
101	1	10101	1010120	2014	101	2.367.697,03	2.367.697,03	0,00	0,00	0,00	0,00
				Totale Capitolo		2.367.697,03	2.367.697,03	0,00	0,00	0,00	0,00
102	1	10101	1010117	2014	102	31.086,38	31.086,38	0,00	0,00	0,00	0,00
				Totale Capitolo		31.086,38	31.086,38	0,00	0,00	0,00	0,00
103	1	10101	1010117	2014	103	78.169.475,36	78.169.475,36	0,00	0,00	0,00	0,00
				Totale Capitolo		78.169.475,36	78.169.475,36	0,00	0,00	0,00	0,00
106	3	30100	3010200	2014	106	35.200,00	35.200,00	0,00	0,00	0,00	0,00
				Totale Capitolo		35.200,00	35.200,00	0,00	0,00	0,00	0,00
120	3	30500	3059900	2014	120	18.614,00	2.414,00	0,00	0,00	0,00	16.200,00
				Totale Capitolo		18.614,00	2.414,00	0,00	0,00	0,00	16.200,00

REGIONE
CAMPANIA

ELENCO DEI RESIDUI ATTIVI PROVENIENTI DAGLI ESERCIZI ANTERIORI A QUELLO DI COMPETENZA DISTINTI PER ESERCIZIO E PER CAPITOLO

CAPITOLO						Residuo Iniziale al 01/01/2015	Riscossioni	Riaccertamento			Residui Finali al 31/12/2015
N.	Tit	Tip	Cat	Provenienza				Maggiori accertamenti	Minori accertamenti	Totale	
				Esercizio	Capitolo						
132	3	30500	3050200	2013	132	17.497.506,00	17.497.506,00	0,00	0,00	0,00	0,00
Totale Capitolo						17.497.506,00	17.497.506,00	0,00	0,00	0,00	0,00
166	1	10301	1030102	2014	166	529.671.488,72	0,00	0,00	0,00	0,00	529.671.488,72
				2013	166	54.127.573,00	54.127.573,00	0,00	0,00	0,00	0,00
				2011	166	70.163.704,54	70.163.704,54	0,00	0,00	0,00	0,00
				2006	166	0,00	2.205.097,00	2.205.097,00	0,00	2.205.097,00	0,00
Totale Capitolo						653.962.766,26	126.496.374,54	2.205.097,00	0,00	2.205.097,00	529.671.488,72
168	3	30200	3020300	2014	168	2.299.077,93	32.623,97	0,00	-2.266.453,96	-2.266.453,96	0,00
				2013	168	1.651.288,12	20.333,15	0,00	-1.630.954,97	-1.630.954,97	0,00
				2012	168	8.178,15	8.178,15	0,00	0,00	0,00	0,00
				2011	168	0,00	17.430,42	17.430,42	0,00	17.430,42	0,00
				2010	168	10.478,98	10.478,98	0,00	0,00	0,00	0,00
				2007	168	420.923,80	10.006,00	0,00	-410.917,80	-410.917,80	0,00
				2006	168	2.455.897,10	75.826,87	0,00	-2.380.070,23	-2.380.070,23	0,00
Totale Capitolo						6.845.844,08	174.877,54	17.430,42	-6.688.396,96	-6.670.966,54	0,00
266	4	40200	4020100	2013	266	41.397,40	0,00	0,00	-14.966,00	-14.966,00	26.431,40
Totale Capitolo						41.397,40	0,00	0,00	-14.966,00	-14.966,00	26.431,40
268	2	20101	2010102	2013	268	3.500,00	0,00	0,00	0,00	0,00	3.500,00
Totale Capitolo						3.500,00	0,00	0,00	0,00	0,00	3.500,00
402	4	40200	4020100	1992	402	517.324,55	0,00	0,00	-517.324,55	-517.324,55	0,00
				1991	124	352.966,27	0,00	0,00	-352.966,27	-352.966,27	0,00
				1990	124	707.287,72	0,00	0,00	-707.287,72	-707.287,72	0,00
Totale Capitolo						1.577.578,54	0,00	0,00	-1.577.578,54	-1.577.578,54	0,00
404	4	40200	4020500	1992	404	5.323.589,07	0,00	0,00	-5.323.589,07	-5.323.589,07	0,00
Totale Capitolo						5.323.589,07	0,00	0,00	-5.323.589,07	-5.323.589,07	0,00
410	4	40200	4020100	1996	410	936.336,36	0,00	0,00	0,00	0,00	936.336,36
Totale Capitolo						936.336,36	0,00	0,00	0,00	0,00	936.336,36

REGIONE
CAMPANIA

ELENCO DEI RESIDUI ATTIVI PROVENIENTI DAGLI ESERCIZI ANTERIORI A QUELLO DI COMPETENZA DISTINTI PER ESERCIZIO E PER CAPITOLATO

CAPITOLO						Residuo Iniziale al 01/01/2015	Riscossioni	Riaccertamento			Residui Finali al 31/12/2015
N.	Tit	Tip	Cat	Provenienza				Maggiori accertamenti	Minori accertamenti	Totale	
				Esercizio	Capitolo						
412	4	40200	4020500	1992	412	748.759,21	0,00	0,00	-748.759,21	-748.759,21	0,00
				1991	122	1.677.968,47	0,00	0,00	-1.677.968,47	-1.677.968,47	0,00
				1990	122	6.061.087,77	0,00	0,00	-6.061.087,77	-6.061.087,77	0,00
				Totale Capitolo		8.487.815,45	0,00	0,00	-8.487.815,45	-8.487.815,45	0,00
422	4	40200	4020100	1997	422	28.411.326,83	0,00	0,00	0,00	0,00	28.411.326,83
				Totale Capitolo		28.411.326,83	0,00	0,00	0,00	0,00	28.411.326,83
424	4	40200	4020100	1992	424	41.425.468,57	0,00	0,00	-41.425.468,57	-41.425.468,57	0,00
				Totale Capitolo		41.425.468,57	0,00	0,00	-41.425.468,57	-41.425.468,57	0,00
430	4	40200	4020100	2014	430	5.750,00	0,00	0,00	-5.750,00	-5.750,00	0,00
				Totale Capitolo		5.750,00	0,00	0,00	-5.750,00	-5.750,00	0,00
432	4	40200	4020100	1995	7028	950.053,96	0,00	0,00	-950.053,96	-950.053,96	0,00
				1990	393	1.393.724,45	0,00	0,00	-1.393.724,45	-1.393.724,45	0,00
				1989	393	2.885.569,10	0,00	0,00	-2.885.569,10	-2.885.569,10	0,00
				Totale Capitolo		5.229.347,51	0,00	0,00	-5.229.347,51	-5.229.347,51	0,00
438	4	40200	4020100	1992	438	13.274.497,58	0,00	0,00	-13.274.497,58	-13.274.497,58	0,00
				Totale Capitolo		13.274.497,58	0,00	0,00	-13.274.497,58	-13.274.497,58	0,00
444	4	40200	4020100	1992	444	4.180.202,14	0,00	0,00	-4.180.202,14	-4.180.202,14	0,00
				Totale Capitolo		4.180.202,14	0,00	0,00	-4.180.202,14	-4.180.202,14	0,00
446	4	40200	4020100	1991	139	1.647.704,09	0,00	0,00	-1.647.704,09	-1.647.704,09	0,00
				Totale Capitolo		1.647.704,09	0,00	0,00	-1.647.704,09	-1.647.704,09	0,00
458	4	40200	4020100	2014	458	1.194.023,60	1.194.022,80	0,00	-0,80	-0,80	0,00
				Totale Capitolo		1.194.023,60	1.194.022,80	0,00	-0,80	-0,80	0,00
460	4	40200	4020100	1990	146	344.602,36	0,00	0,00	-344.602,36	-344.602,36	0,00
				Totale Capitolo		344.602,36	0,00	0,00	-344.602,36	-344.602,36	0,00
462	4	40200	4020100	1990	147	18.791.230,96	0,00	0,00	-13.240.474,71	-13.240.474,71	5.550.756,25
				Totale Capitolo		18.791.230,96	0,00	0,00	-13.240.474,71	-13.240.474,71	5.550.756,25
464	4	40200	4020100	1990	148	52.477.991,14	0,00	0,00	-52.477.991,14	-52.477.991,14	0,00

REGIONE
CAMPANIA

ELENCO DEI RESIDUI ATTIVI PROVENIENTI DAGLI ESERCIZI ANTERIORI A QUELLO DI COMPETENZA DISTINTI PER ESERCIZIO E PER CAPITOLATO

CAPITOLO						Residuo Iniziale al 01/01/2015	Riscossioni	Riaccertamento		Totale	Residui Finali al 31/12/2015
N.	Tit	Tip	Cat	Provenienza				Maggiori accertamenti	Minori accertamenti		
				Esercizio	Capitolo						
Totale Capitolo						52.477.991,14	0,00	0,00	-52.477.991,14	-52.477.991,14	0,00
468	2	20101	2010101	1990	149	4.157.478,04	0,00	0,00	-4.157.478,04	-4.157.478,04	0,00
Totale Capitolo						4.157.478,04	0,00	0,00	-4.157.478,04	-4.157.478,04	0,00
471	2	20101	2010101	1990	149	16.247.734,05	0,00	0,00	-16.247.734,05	-16.247.734,05	0,00
Totale Capitolo						16.247.734,05	0,00	0,00	-16.247.734,05	-16.247.734,05	0,00
472	2	20101	2010101	1990	149	271.937,73	0,00	0,00	-271.937,73	-271.937,73	0,00
Totale Capitolo						271.937,73	0,00	0,00	-271.937,73	-271.937,73	0,00
478	2	20101	2010101	2014	478	330.464,79	0,00	0,00	0,00	0,00	330.464,79
				2013	478	232.213,26	0,00	0,00	0,00	0,00	232.213,26
Totale Capitolo						562.678,05	0,00	0,00	0,00	0,00	562.678,05
480	2	20105	2010501	2007	480	15.187,50	0,00	0,00	-15.187,50	-15.187,50	0,00
				Totale Capitolo						15.187,50	0,00
491	4	40200	4020100	1993	490	85.469,71	0,00	0,00	-85.469,71	-85.469,71	0,00
				1992	490	9.929.301,43	0,00	0,00	-9.929.301,43	-9.929.301,43	0,00
Totale Capitolo						10.014.771,14	0,00	0,00	-10.014.771,14	-10.014.771,14	0,00
494	2	20105	2010501	1993	494	4.655.251,41	0,00	0,00	-4.655.251,41	-4.655.251,41	0,00
				1992	494	7.964.015,04	1.392.397,05	0,00	-6.571.617,99	-6.571.617,99	0,00
				1990	159	3.439.602,95	3.439.602,95	0,00	0,00	0,00	0,00
				Totale Capitolo						16.058.869,40	4.832.000,00
496	2	20101	2010101	1998	496	17.579,43	0,00	0,00	-17.579,43	-17.579,43	0,00
				1997	496	25.822,84	0,00	0,00	-25.822,84	-25.822,84	0,00
				1994	496	68.231,89	0,00	0,00	-68.231,89	-68.231,89	0,00
				1993	496	119.126,98	0,00	0,00	-119.126,98	-119.126,98	0,00
				1991	159	64.399,83	0,00	0,00	-64.399,83	-64.399,83	0,00
Totale Capitolo						295.160,97	0,00	0,00	-295.160,97	-295.160,97	0,00
500	2	20101	2010101	1992	500	748.346,04	0,00	0,00	-748.346,04	-748.346,04	0,00
				1990	161	167.848,49	0,00	0,00	-167.848,49	-167.848,49	0,00

REGIONE
CAMPANIA

ELENCO DEI RESIDUI ATTIVI PROVENIENTI DAGLI ESERCIZI ANTERIORI A QUELLO DI COMPETENZA DISTINTI PER ESERCIZIO E PER CAPITOLATO

CAPITOLO						Residuo Iniziale al 01/01/2015	Riscossioni	Riaccertamento			Residui Finali al 31/12/2015
N.	Tit	Tip	Cat	Provenienza				Maggiori accertamenti	Minori accertamenti	Totale	
				Esercizio	Capitolo						
				1985	161	6.231.855,48	0,00	0,00	-6.231.855,48	-6.231.855,48	0,00
				Totale Capitolo		7.148.050,01	0,00	0,00	-7.148.050,01	-7.148.050,01	0,00
502	2	20105	2010501	1993	502	1.625.518,73	0,00	0,00	-1.625.518,73	-1.625.518,73	0,00
				1992	502	5.114.873,67	0,00	0,00	-5.114.873,67	-5.114.873,67	0,00
				Totale Capitolo		6.740.392,40	0,00	0,00	-6.740.392,40	-6.740.392,40	0,00
504	2	20101	2010101	1993	504	895.536,26	0,00	0,00	-895.536,26	-895.536,26	0,00
				1992	504	3.058.446,61	0,00	0,00	-3.058.446,61	-3.058.446,61	0,00
				Totale Capitolo		3.953.982,87	0,00	0,00	-3.953.982,87	-3.953.982,87	0,00
524	2	20101	2010101	1992	524	3.428.751,93	0,00	0,00	-3.428.751,93	-3.428.751,93	0,00
				Totale Capitolo		3.428.751,93	0,00	0,00	-3.428.751,93	-3.428.751,93	0,00
535	4	40200	4020100	2004	535	54.000,00	0,00	0,00	-54.000,00	-54.000,00	0,00
				Totale Capitolo		54.000,00	0,00	0,00	-54.000,00	-54.000,00	0,00
536	4	40200	4020100	2014	536	7.050.133,60	0,00	0,00	0,00	0,00	7.050.133,60
				Totale Capitolo		7.050.133,60	0,00	0,00	0,00	0,00	7.050.133,60
544	4	40200	4020100	2004	544	870.000,00	0,00	0,00	0,00	0,00	870.000,00
				Totale Capitolo		870.000,00	0,00	0,00	0,00	0,00	870.000,00
550	4	40200	4020100	1996	550	211.230,87	0,00	0,00	0,00	0,00	211.230,87
				Totale Capitolo		211.230,87	0,00	0,00	0,00	0,00	211.230,87
564	2	20103	2010302	1985	194	10.019,26	0,00	0,00	-10.019,26	-10.019,26	0,00
				Totale Capitolo		10.019,26	0,00	0,00	-10.019,26	-10.019,26	0,00
576	4	40200	4020100	1985	211	464.811,21	0,00	0,00	-464.811,21	-464.811,21	0,00
				Totale Capitolo		464.811,21	0,00	0,00	-464.811,21	-464.811,21	0,00
580	4	40200	4020100	1997	580	1.214.809,92	0,00	0,00	-1.214.809,92	-1.214.809,92	0,00
				Totale Capitolo		1.214.809,92	0,00	0,00	-1.214.809,92	-1.214.809,92	0,00
583	4	40200	4020100	1997	582	122,00	0,00	0,00	-122,00	-122,00	0,00
				1996	582	6.339.133,86	0,00	0,00	-6.339.133,86	-6.339.133,86	0,00
				Totale Capitolo		6.339.255,86	0,00	0,00	-6.339.255,86	-6.339.255,86	0,00

REGIONE
CAMPANIA

ELENCO DEI RESIDUI ATTIVI PROVENIENTI DAGLI ESERCIZI ANTERIORI A QUELLO DI COMPETENZA DISTINTI PER ESERCIZIO E PER CAPITOLATO

CAPITOLO						Residuo Iniziale al 01/01/2015	Riscossioni	Riaccertamento			Residui Finali al 31/12/2015
N.	Tit	Tip	Cat	Provenienza				Maggiori accertamenti	Minori accertamenti	Totale	
				Esercizio	Capitolo						
586	2	20105	2010501	1993	586	89.332,56	0,00	0,00	-89.332,56	-89.332,56	0,00
				1992	586	317.253,24	0,00	0,00	-317.253,24	-317.253,24	0,00
				Totale Capitolo		406.585,80	0,00	0,00	-406.585,80	-406.585,80	0,00
588	4	40200	4020100	1985	230	142.218,29	0,00	0,00	-142.218,29	-142.218,29	0,00
				Totale Capitolo		142.218,29	0,00	0,00	-142.218,29	-142.218,29	0,00
594	4	40200	4020100	2008	594	100.000,00	0,00	0,00	0,00	0,00	100.000,00
				Totale Capitolo		100.000,00	0,00	0,00	0,00	0,00	100.000,00
596	4	40200	4020500	1993	596	98.243.252,10	0,00	0,00	0,00	0,00	98.243.252,10
				Totale Capitolo		98.243.252,10	0,00	0,00	0,00	0,00	98.243.252,10
650	4	40200	4020600	1995	650	460.101,12	0,00	0,00	-460.101,12	-460.101,12	0,00
				Totale Capitolo		460.101,12	0,00	0,00	-460.101,12	-460.101,12	0,00
662	2	20101	2010101	1989	299	2.321.473,76	0,00	0,00	-2.321.473,76	-2.321.473,76	0,00
				Totale Capitolo		2.321.473,76	0,00	0,00	-2.321.473,76	-2.321.473,76	0,00
668	4	40200	4020100	2000	668	2.554.256,37	0,00	0,00	0,00	0,00	2.554.256,37
				Totale Capitolo		2.554.256,37	0,00	0,00	0,00	0,00	2.554.256,37
674	4	40200	4020100	2000	674	268.711,24	0,00	0,00	0,00	0,00	268.711,24
				1993	674	1.549,37	0,00	0,00	-1.549,37	-1.549,37	0,00
				Totale Capitolo		270.260,61	0,00	0,00	-1.549,37	-1.549,37	268.711,24
676	4	40200	4020100	2000	676	147.391,83	0,00	0,00	-5,16	-5,16	147.386,67
				Totale Capitolo		147.391,83	0,00	0,00	-5,16	-5,16	147.386,67
698	4	40200	4020100	1995	698	744.511,88	0,00	0,00	-744.511,88	-744.511,88	0,00
				Totale Capitolo		744.511,88	0,00	0,00	-744.511,88	-744.511,88	0,00
700	2	20101	2010101	1992	700	1.032.913,80	0,00	0,00	-1.032.913,80	-1.032.913,80	0,00
				Totale Capitolo		1.032.913,80	0,00	0,00	-1.032.913,80	-1.032.913,80	0,00
708	3	30500	3050200	2012	708	0,00	933.125,00	933.125,00	0,00	933.125,00	0,00
				Totale Capitolo		0,00	933.125,00	933.125,00	0,00	933.125,00	0,00
710	4	40200	4020100	1995	710	1.943.898,05	0,00	0,00	-1.943.898,05	-1.943.898,05	0,00

REGIONE
CAMPANIA

ELENCO DEI RESIDUI ATTIVI PROVENIENTI DAGLI ESERCIZI ANTERIORI A QUELLO DI COMPETENZA DISTINTI PER ESERCIZIO E PER CAPITOLATO

CAPITOLO						Residuo Iniziale al 01/01/2015	Riscossioni	Riaccertamento			Residui Finali al 31/12/2015
N.	Tit	Tip	Cat	Provenienza				Maggiori accertamenti	Minori accertamenti	Totale	
				Esercizio	Capitolo						
Totale Capitolo						1.943.898,05	0,00	0,00	-1.943.898,05	-1.943.898,05	0,00
714	4	40200	4020100	1996	714	181.166,88	0,00	0,00	-181.166,88	-181.166,88	0,00
Totale Capitolo						181.166,88	0,00	0,00	-181.166,88	-181.166,88	0,00
716	4	40200	4020100	1995	716	1.417.683,35	0,00	0,00	-1.417.683,35	-1.417.683,35	0,00
Totale Capitolo						1.417.683,35	0,00	0,00	-1.417.683,35	-1.417.683,35	0,00
724	2	20101	2010101	2014	724	133.000,00	0,00	0,00	0,00	0,00	133.000,00
Totale Capitolo						133.000,00	0,00	0,00	0,00	0,00	133.000,00
726	2	20101	2010101	2014	726	34.234.264,12	12.101.528,00	0,00	0,00	0,00	22.132.736,12
				2013	726	6.198.110,00	0,00	0,00	0,00	0,00	6.198.110,00
Totale Capitolo						40.432.374,12	12.101.528,00	0,00	0,00	0,00	28.330.846,12
738	2	20101	2010101	2013	738	0,00	25.351,90	25.351,90	0,00	25.351,90	0,00
				2012	738	0,00	92.410,32	92.410,32	0,00	92.410,32	0,00
				2011	738	0,00	148.414,74	148.414,74	0,00	148.414,74	0,00
Totale Capitolo						0,00	266.176,96	266.176,96	0,00	266.176,96	0,00
740	2	20101	2010101	1992	740	6.455.711,24	0,00	0,00	-6.455.711,24	-6.455.711,24	0,00
Totale Capitolo						6.455.711,24	0,00	0,00	-6.455.711,24	-6.455.711,24	0,00
745	2	20101	2010101	2014	745	14.550.494,28	0,00	0,00	0,00	0,00	14.550.494,28
Totale Capitolo						14.550.494,28	0,00	0,00	0,00	0,00	14.550.494,28
753	2	20101	2010101	2014	753	1.120,00	1.120,00	0,00	0,00	0,00	0,00
Totale Capitolo						1.120,00	1.120,00	0,00	0,00	0,00	0,00
755	2	20101	2010101	2014	755	10.500,00	4.500,00	0,00	0,00	0,00	6.000,00
Totale Capitolo						10.500,00	4.500,00	0,00	0,00	0,00	6.000,00
756	2	20101	2010101	2012	756	0,00	268.497,30	268.497,30	0,00	268.497,30	0,00
Totale Capitolo						0,00	268.497,30	268.497,30	0,00	268.497,30	0,00
764	2	20101	2010101	2014	764	395.444,08	279.243,00	0,00	0,00	0,00	116.201,08
				2013	764	1.100.040,82	279.502,00	0,00	0,00	0,00	820.538,82
Totale Capitolo						1.495.484,90	558.745,00	0,00	0,00	0,00	936.739,90

REGIONE
CAMPANIA

ELENCO DEI RESIDUI ATTIVI PROVENIENTI DAGLI ESERCIZI ANTERIORI A QUELLO DI COMPETENZA DISTINTI PER ESERCIZIO E PER CAPITOLATO

CAPITOLO						Residuo Iniziale al 01/01/2015	Riscossioni	Riaccertamento		Totale	Residui Finali al 31/12/2015
N.	Tit	Tip	Cat	Provenienza				Maggiori accertamenti	Minori accertamenti		
				Esercizio	Capitolo						
774	2	20101	2010101	1993	774	197.259,09	0,00	0,00	-197.259,09	-197.259,09	0,00
Totale Capitolo						197.259,09	0,00	0,00	-197.259,09	-197.259,09	0,00
780	2	20101	2010101	2014	780	4.567.210,00	4.567.210,00	0,00	0,00	0,00	0,00
				2013	780	9.965.433,00	3.339.878,00	0,00	0,00	0,00	6.625.555,00
Totale Capitolo						14.532.643,00	7.907.088,00	0,00	0,00	0,00	6.625.555,00
788	2	20101	2010101	1993	788	1.446.305,79	0,00	0,00	-1.446.305,79	-1.446.305,79	0,00
Totale Capitolo						1.446.305,79	0,00	0,00	-1.446.305,79	-1.446.305,79	0,00
798	2	20101	2010101	2014	798	3.363.821,55	0,00	0,00	0,00	0,00	3.363.821,55
				2013	798	3.363.821,55	0,00	0,00	0,00	0,00	3.363.821,55
Totale Capitolo						6.727.643,10	0,00	0,00	0,00	0,00	6.727.643,10
800	2	20101	2010101	1995	800	413.002,02	0,00	0,00	-413.002,02	-413.002,02	0,00
Totale Capitolo						413.002,02	0,00	0,00	-413.002,02	-413.002,02	0,00
802	2	20101	2010101	1995	802	448.289,87	0,00	0,00	-448.289,87	-448.289,87	0,00
Totale Capitolo						448.289,87	0,00	0,00	-448.289,87	-448.289,87	0,00
804	2	20101	2010101	1998	804	3.363.167,33	0,00	0,00	-3.363.167,33	-3.363.167,33	0,00
Totale Capitolo						3.363.167,33	0,00	0,00	-3.363.167,33	-3.363.167,33	0,00
810	4	40200	4020100	1995	810	1.878.532,72	0,00	0,00	-1.878.532,72	-1.878.532,72	0,00
Totale Capitolo						1.878.532,72	0,00	0,00	-1.878.532,72	-1.878.532,72	0,00
818	4	40200	4020500	2009	818	1.985,81	0,00	0,00	-1.985,81	-1.985,81	0,00
Totale Capitolo						1.985,81	0,00	0,00	-1.985,81	-1.985,81	0,00
820	4	40200	4020100	2014	820	58.952,08	0,00	0,00	-22.500,00	-22.500,00	36.452,08
Totale Capitolo						58.952,08	0,00	0,00	-22.500,00	-22.500,00	36.452,08
824	4	40200	4020100	2014	824	179.727,00	179.727,00	0,00	0,00	0,00	0,00
Totale Capitolo						179.727,00	179.727,00	0,00	0,00	0,00	0,00
838	2	20105	2010501	1998	838	7.312.946,29	0,00	0,00	-7.312.946,29	-7.312.946,29	0,00
				1997	838	53.482.814,08	0,00	0,00	-53.482.814,08	-53.482.814,08	0,00
				1995	838	38.021.411,21	0,00	0,00	-38.021.411,21	-38.021.411,21	0,00

REGIONE
CAMPANIA

ELENCO DEI RESIDUI ATTIVI PROVENIENTI DAGLI ESERCIZI ANTERIORI A QUELLO DI COMPETENZA DISTINTI PER ESERCIZIO E PER CAPITOLO

CAPITOLO						Residuo Iniziale al 01/01/2015	Riscossioni	Riaccertamento		Totale	Residui Finali al 31/12/2015
N.	Tit	Tip	Cat	Provenienza				Maggiori accertamenti	Minori accertamenti		
				Esercizio	Capitolo						
Totale Capitolo						98.817.171,58	0,00	0,00	-98.817.171,58	-98.817.171,58	0,00
840	2	20101	2010101	1998	840	12.846.348,91	0,00	0,00	-12.846.348,91	-12.846.348,91	0,00
				1997	840	24.390.182,38	0,00	0,00	-24.390.182,38	-24.390.182,38	0,00
				1995	840	9.251.148,64	0,00	0,00	-9.251.148,64	-9.251.148,64	0,00
				Totale Capitolo		46.487.679,93	0,00	0,00	-46.487.679,93	-46.487.679,93	0,00
854	4	40200	4020500	1995	854	122.164,17	0,00	0,00	-122.164,17	-122.164,17	0,00
				Totale Capitolo		122.164,17	0,00	0,00	-122.164,17	-122.164,17	0,00
868	4	40200	4020500	1997	868	142.025,65	0,00	0,00	-142.025,65	-142.025,65	0,00
				Totale Capitolo		142.025,65	0,00	0,00	-142.025,65	-142.025,65	0,00
870	4	40200	4020500	1999	870	2.358.121,03	0,00	0,00	-2.358.121,03	-2.358.121,03	0,00
				1997	870	1.446.595,77	0,00	0,00	-1.446.595,77	-1.446.595,77	0,00
Totale Capitolo						3.804.716,80	0,00	0,00	-3.804.716,80	-3.804.716,80	0,00
874	4	40200	4020100	1996	874	277.408,11	0,00	0,00	-277.408,11	-277.408,11	0,00
				Totale Capitolo		277.408,11	0,00	0,00	-277.408,11	-277.408,11	0,00
876	4	40200	4020100	2014	876	8.310.939,86	0,00	0,00	0,00	0,00	8.310.939,86
				Totale Capitolo		8.310.939,86	0,00	0,00	0,00	0,00	8.310.939,86
878	4	40200	4020500	2000	878	4.065.720,40	0,00	0,00	-4.065.720,40	-4.065.720,40	0,00
				1999	878	7.017.468,31	0,00	0,00	-7.017.468,31	-7.017.468,31	0,00
Totale Capitolo						11.083.188,71	0,00	0,00	-11.083.188,71	-11.083.188,71	0,00
882	4	40200	4020100	2000	882	391.536,57	0,00	0,00	-391.536,57	-391.536,57	0,00
				1999	882	35.920.242,81	0,00	0,00	0,00	0,00	35.920.242,81
Totale Capitolo						36.311.779,38	0,00	0,00	-391.536,57	-391.536,57	35.920.242,81
884	2	20105	2010501	1996	884	537.115,17	0,00	0,00	-537.115,17	-537.115,17	0,00
				Totale Capitolo		537.115,17	0,00	0,00	-537.115,17	-537.115,17	0,00
886	4	40200	4020100	1999	886	854.401,05	0,00	0,00	-854.401,05	-854.401,05	0,00
				1997	886	2.202.998,55	0,00	0,00	-2.202.998,55	-2.202.998,55	0,00
Totale Capitolo						3.057.399,60	0,00	0,00	-3.057.399,60	-3.057.399,60	0,00

REGIONE
CAMPANIA

ELENCO DEI RESIDUI ATTIVI PROVENIENTI DAGLI ESERCIZI ANTERIORI A QUELLO DI COMPETENZA DISTINTI PER ESERCIZIO E PER CAPITOLATO

CAPITOLO						Residuo Iniziale al 01/01/2015	Riscossioni	Riaccertamento			Residui Finali al 31/12/2015
N.	Tit	Tip	Cat	Provenienza				Maggiori accertamenti	Minori accertamenti	Totale	
				Esercizio	Capitolo						
888	4	40200	4020100	1999	888	3.369.054,94	0,00	0,00	0,00	0,00	3.369.054,94
					Totale Capitolo	3.369.054,94	0,00	0,00	0,00	0,00	3.369.054,94
890	4	40200	4020100	2000	890	1.712.592,51	0,00	0,00	-1.712.592,51	-1.712.592,51	0,00
					Totale Capitolo	1.712.592,51	0,00	0,00	-1.712.592,51	-1.712.592,51	0,00
894	4	40200	4020500	1999	894	13.386,00	0,00	0,00	-13.386,00	-13.386,00	0,00
					Totale Capitolo	13.386,00	0,00	0,00	-13.386,00	-13.386,00	0,00
896	4	40200	4020100	1999	896	4.462,00	0,00	0,00	-4.462,00	-4.462,00	0,00
					Totale Capitolo	4.462,00	0,00	0,00	-4.462,00	-4.462,00	0,00
904	2	20101	2010101	1999	904	158.965,40	0,00	0,00	-158.965,40	-158.965,40	0,00
					Totale Capitolo	158.965,40	0,00	0,00	-158.965,40	-158.965,40	0,00
908	4	40200	4020100	1999	908	6.312.523,56	0,00	0,00	-6.312.523,56	-6.312.523,56	0,00
				1998	908	3.379.177,49	0,00	0,00	-3.379.177,49	-3.379.177,49	0,00
				1997	908	1.713.810,58	0,00	0,00	-1.713.810,58	-1.713.810,58	0,00
					Totale Capitolo	11.405.511,63	0,00	0,00	-11.405.511,63	-11.405.511,63	0,00
912	4	40200	4020500	1997	912	6.516.213,99	0,00	0,00	-6.516.213,99	-6.516.213,99	0,00
					Totale Capitolo	6.516.213,99	0,00	0,00	-6.516.213,99	-6.516.213,99	0,00
914	4	40200	4020100	1997	914	4.782.390,89	0,00	0,00	-4.782.390,89	-4.782.390,89	0,00
					Totale Capitolo	4.782.390,89	0,00	0,00	-4.782.390,89	-4.782.390,89	0,00
917	2	20101	2010101	2003	918	1.209.505,86	0,00	0,00	-1.209.505,86	-1.209.505,86	0,00
					Totale Capitolo	1.209.505,86	0,00	0,00	-1.209.505,86	-1.209.505,86	0,00
920	4	40200	4020500	2003	920	343.195,00	0,00	0,00	-343.195,00	-343.195,00	0,00
					Totale Capitolo	343.195,00	0,00	0,00	-343.195,00	-343.195,00	0,00
922	4	40200	4020500	2003	922	11.520,00	0,00	0,00	-11.520,00	-11.520,00	0,00
					Totale Capitolo	11.520,00	0,00	0,00	-11.520,00	-11.520,00	0,00
928	4	40200	4020500	1997	928	464.811,21	0,00	0,00	-464.811,21	-464.811,21	0,00
					Totale Capitolo	464.811,21	0,00	0,00	-464.811,21	-464.811,21	0,00
930	4	40200	4020500	2001	930	10.800,00	0,00	0,00	-10.800,00	-10.800,00	0,00

REGIONE
CAMPANIA

ELENCO DEI RESIDUI ATTIVI PROVENIENTI DAGLI ESERCIZI ANTERIORI A QUELLO DI COMPETENZA DISTINTI PER ESERCIZIO E PER CAPITOLATO

CAPITOLO						Residuo Iniziale al 01/01/2015	Riscossioni	Riaccertamento		Totale	Residui Finali al 31/12/2015
N.	Tit	Tip	Cat	Provenienza				Maggiori accertamenti	Minori accertamenti		
				Esercizio	Capitolo						
Totale Capitolo						10.800,00	0,00	0,00	-10.800,00	-10.800,00	0,00
932	4	40200	4020500	2002	932	23.148,00	0,00	0,00	-23.148,00	-23.148,00	0,00
Totale Capitolo						23.148,00	0,00	0,00	-23.148,00	-23.148,00	0,00
933	4	40200	4020500	2002	933	11.701,00	0,00	0,00	-11.701,00	-11.701,00	0,00
Totale Capitolo						11.701,00	0,00	0,00	-11.701,00	-11.701,00	0,00
934	2	20105	2010501	1997	934	71.907,33	0,00	0,00	-71.907,33	-71.907,33	0,00
Totale Capitolo						71.907,33	0,00	0,00	-71.907,33	-71.907,33	0,00
936	2	20105	2010501	1997	936	102.051,88	0,00	0,00	-102.051,88	-102.051,88	0,00
Totale Capitolo						102.051,88	0,00	0,00	-102.051,88	-102.051,88	0,00
938	2	20101	2010101	1997	938	78.966,27	0,00	0,00	-78.966,27	-78.966,27	0,00
Totale Capitolo						78.966,27	0,00	0,00	-78.966,27	-78.966,27	0,00
944	2	20101	2010101	2014	944	436.707,12	151.461,00	0,00	0,00	0,00	285.246,12
				2012	944	619.015,02	171.867,08	0,00	-161.933,29	-161.933,29	285.214,65
				2010	944	183.536,83	0,00	0,00	-183.536,83	-183.536,83	0,00
				2009	944	52.000,00	0,00	0,00	-52.000,00	-52.000,00	0,00
				2008	944	166.954,70	0,00	0,00	-166.954,70	-166.954,70	0,00
				2005	944	39.630,00	0,00	0,00	-39.630,00	-39.630,00	0,00
				2004	944	22.300,44	0,00	0,00	-22.300,44	-22.300,44	0,00
				2003	944	18.963,40	0,00	0,00	-18.963,40	-18.963,40	0,00
				Totale Capitolo						1.539.107,51	323.328,08
946	4	40200	4020100	2013	946	13.943.904,35	1.514.707,50	0,00	-10.914.489,35	-10.914.489,35	1.514.707,50
				2012	946	3.575.736,67	0,00	0,00	-641.101,64	-641.101,64	2.934.635,03
				2011	946	7.633.353,95	0,00	0,00	0,00	0,00	7.633.353,95
				2010	946	6.953.883,50	0,00	0,00	0,00	0,00	6.953.883,50
				2008	946	13.720.723,85	0,00	0,00	-13.720.723,85	-13.720.723,85	0,00
				2005	946	935.090,81	0,00	0,00	-935.090,81	-935.090,81	0,00
				2004	946	1.837.553,64	0,00	0,00	-1.837.553,64	-1.837.553,64	0,00

REGIONE
CAMPANIA

ELENCO DEI RESIDUI ATTIVI PROVENIENTI DAGLI ESERCIZI ANTERIORI A QUELLO DI COMPETENZA DISTINTI PER ESERCIZIO E PER CAPITOLATO

CAPITOLO						Residuo Iniziale al 01/01/2015	Riscossioni	Riaccertamento			Residui Finali al 31/12/2015
N.	Tit	Tip	Cat	Provenienza				Maggiori accertamenti	Minori accertamenti	Totale	
				Esercizio	Capitolo						
				1999	946	9.935.807,44	0,00	0,00	-9.935.807,44	-9.935.807,44	0,00
				1997	946	51,98	0,00	0,00	-51,98	-51,98	0,00
				Totale Capitolo		58.536.106,19	1.514.707,50	0,00	-37.984.818,71	-37.984.818,71	19.036.579,98
947	2	20101	2010101	1997	947	1.868.943,90	0,00	0,00	-1.868.943,90	-1.868.943,90	0,00
				Totale Capitolo		1.868.943,90	0,00	0,00	-1.868.943,90	-1.868.943,90	0,00
948	2	20101	2010101	1997	948	586.929,88	0,00	0,00	-586.929,88	-586.929,88	0,00
				Totale Capitolo		586.929,88	0,00	0,00	-586.929,88	-586.929,88	0,00
951	4	40200	4020500	1997	951	647.636,95	0,00	0,00	-647.636,95	-647.636,95	0,00
				Totale Capitolo		647.636,95	0,00	0,00	-647.636,95	-647.636,95	0,00
962	4	40200	4020600	2003	962	226.905.358,00	0,00	0,00	-14.905.661,41	-14.905.661,41	211.999.696,59
				2002	962	144.275.345,19	4.587.690,04	0,00	-129.865.864,77	-129.865.864,77	9.821.790,38
				2001	962	11.864.576,60	11.864.576,60	0,00	0,00	0,00	0,00
				1997	962	39.082.562,41	1.336.646,70	0,00	-6.548.075,00	-6.548.075,00	31.197.840,71
				Totale Capitolo		422.127.842,20	17.788.913,34	0,00	-151.319.601,18	-151.319.601,18	253.019.327,68
963	4	40200	4020100	1998	963	16.381.147,93	0,00	0,00	0,00	0,00	16.381.147,93
				Totale Capitolo		16.381.147,93	0,00	0,00	0,00	0,00	16.381.147,93
964	4	40200	4020100	1998	964	25.822.844,95	0,00	0,00	-12.543.720,57	-12.543.720,57	13.279.124,38
				Totale Capitolo		25.822.844,95	0,00	0,00	-12.543.720,57	-12.543.720,57	13.279.124,38
968	2	20101	2010101	2013	968	0,00	617,00	617,00	0,00	617,00	0,00
				2007	968	604.916,80	0,00	0,00	-604.916,80	-604.916,80	0,00
				2005	968	51.048,46	0,00	0,00	-51.048,46	-51.048,46	0,00
				Totale Capitolo		655.965,26	617,00	617,00	-655.965,26	-655.348,26	0,00
970	2	20101	2010101	2004	970	500.000,00	0,00	0,00	-500.000,00	-500.000,00	0,00
				Totale Capitolo		500.000,00	0,00	0,00	-500.000,00	-500.000,00	0,00
976	2	20105	2010501	1998	976	39.276,55	0,00	0,00	-39.276,55	-39.276,55	0,00
				Totale Capitolo		39.276,55	0,00	0,00	-39.276,55	-39.276,55	0,00
978	2	20105	2010501	1998	978	147.468,33	0,00	0,00	-147.468,33	-147.468,33	0,00

REGIONE
CAMPANIA

ELENCO DEI RESIDUI ATTIVI PROVENIENTI DAGLI ESERCIZI ANTERIORI A QUELLO DI COMPETENZA DISTINTI PER ESERCIZIO E PER CAPITOLO

CAPITOLO						Residuo Iniziale al 01/01/2015	Riscossioni	Riaccertamento		Totale	Residui Finali al 31/12/2015
N.	Tit	Tip	Cat	Provenienza				Maggiori accertamenti	Minori accertamenti		
				Esercizio	Capitolo						
Totale Capitolo						147.468,33	0,00	0,00	-147.468,33	-147.468,33	0,00
980	4	40200	4020100	1998	980	8.758.848,73	0,00	0,00	-8.758.848,73	-8.758.848,73	0,00
Totale Capitolo						8.758.848,73	0,00	0,00	-8.758.848,73	-8.758.848,73	0,00
982	4	40200	4020100	1999	982	3.244.244,36	0,00	0,00	-3.244.244,36	-3.244.244,36	0,00
				1998	982	4.640.321,43	0,00	0,00	-4.640.321,43	-4.640.321,43	0,00
Totale Capitolo						7.884.565,79	0,00	0,00	-7.884.565,79	-7.884.565,79	0,00
984	4	40200	4020100	1998	984	5.268.882,65	0,00	0,00	-5.268.882,65	-5.268.882,65	0,00
Totale Capitolo						5.268.882,65	0,00	0,00	-5.268.882,65	-5.268.882,65	0,00
988	4	40200	4020100	1998	988	9.040.490,32	0,00	0,00	-9.040.490,32	-9.040.490,32	0,00
Totale Capitolo						9.040.490,32	0,00	0,00	-9.040.490,32	-9.040.490,32	0,00
1010	4	40200	4020100	1999	1010	5.311.242,75	0,00	0,00	-5.311.242,75	-5.311.242,75	0,00
Totale Capitolo						5.311.242,75	0,00	0,00	-5.311.242,75	-5.311.242,75	0,00
1012	2	20101	2010101	2000	1012	4.740.342,00	1.675.497,86	0,00	-3.064.844,14	-3.064.844,14	0,00
				1999	1012	1.098.817,16	1.098.817,16	0,00	0,00	0,00	0,00
				1998	1012	729.465,79	729.465,78	0,00	-0,01	-0,01	0,00
Totale Capitolo						6.568.624,95	3.503.780,80	0,00	-3.064.844,15	-3.064.844,15	0,00
1018	2	20101	2010101	1999	1018	213.034,72	0,00	0,00	-213.034,72	-213.034,72	0,00
				1998	1018	869.731,49	0,00	0,00	-869.731,49	-869.731,49	0,00
Totale Capitolo						1.082.766,21	0,00	0,00	-1.082.766,21	-1.082.766,21	0,00
1020	2	20101	2010101	1998	1020	3.894.988,83	0,00	0,00	0,00	0,00	3.894.988,83
Totale Capitolo						3.894.988,83	0,00	0,00	0,00	0,00	3.894.988,83
1022	2	20101	2010101	1999	1022	221.995,15	0,00	0,00	-221.995,15	-221.995,15	0,00
Totale Capitolo						221.995,15	0,00	0,00	-221.995,15	-221.995,15	0,00
1024	2	20105	2010501	1999	1024	507.178,18	0,00	0,00	-507.178,18	-507.178,18	0,00
				1998	1024	325.305,83	0,00	0,00	-325.305,83	-325.305,83	0,00
Totale Capitolo						832.484,01	0,00	0,00	-832.484,01	-832.484,01	0,00
1026	2	20101	2010101	2011	1026	376.622,26	0,00	0,00	0,00	0,00	376.622,26

REGIONE
CAMPANIA

ELENCO DEI RESIDUI ATTIVI PROVENIENTI DAGLI ESERCIZI ANTERIORI A QUELLO DI COMPETENZA DISTINTI PER ESERCIZIO E PER CAPITOLATO

CAPITOLO						Residuo Iniziale al 01/01/2015	Riscossioni	Riaccertamento			Residui Finali al 31/12/2015
N.	Tit	Tip	Cat	Provenienza				Maggiori accertamenti	Minori accertamenti	Totale	
				Esercizio	Capitolo						
Totale Capitolo						376.622,26	0,00	0,00	0,00	0,00	376.622,26
1028	4	40200	4020100	1999	1028	22.751,37	0,00	0,00	0,00	0,00	22.751,37
Totale Capitolo						22.751,37	0,00	0,00	0,00	0,00	22.751,37
1036	2	20105	2010501	1999	1036	11.395,00	0,00	0,00	-11.395,00	-11.395,00	0,00
Totale Capitolo						11.395,00	0,00	0,00	-11.395,00	-11.395,00	0,00
1038	2	20101	2010101	1999	1038	1.764.915,59	0,00	0,00	-1.764.915,59	-1.764.915,59	0,00
Totale Capitolo						1.764.915,59	0,00	0,00	-1.764.915,59	-1.764.915,59	0,00
1039	2	20101	2010101	1999	1039	216.998,77	0,00	0,00	-216.998,77	-216.998,77	0,00
Totale Capitolo						216.998,77	0,00	0,00	-216.998,77	-216.998,77	0,00
1047	4	40200	4020500	1999	1048	2.599.148,10	0,00	0,00	-2.599.148,10	-2.599.148,10	0,00
Totale Capitolo						2.599.148,10	0,00	0,00	-2.599.148,10	-2.599.148,10	0,00
1054	4	40200	4020100	1999	1054	5.627.470,48	0,00	0,00	-5.627.470,48	-5.627.470,48	0,00
Totale Capitolo						5.627.470,48	0,00	0,00	-5.627.470,48	-5.627.470,48	0,00
1057	2	20101	2010101	2007	1057	44.339.997,18	0,00	0,00	-44.339.997,18	-44.339.997,18	0,00
				2006	1057	44.339.997,19	0,00	0,00	-44.339.997,19	-44.339.997,19	0,00
				2005	1057	44.339.997,19	0,00	0,00	-44.339.997,19	-44.339.997,19	0,00
				Totale Capitolo		133.019.991,56	0,00	0,00	-133.019.991,56	-133.019.991,56	0,00
1066	2	20101	2010101	2009	1066	774.684,04	0,00	0,00	-774.684,04	-774.684,04	0,00
Totale Capitolo						774.684,04	0,00	0,00	-774.684,04	-774.684,04	0,00
1068	2	20101	2010101	2014	1068	153.497.324,24	107.448.127,00	0,00	0,00	0,00	46.049.197,24
				2013	1068	92.575.988,00	0,00	0,00	0,00	0,00	92.575.988,00
				Totale Capitolo		246.073.312,24	107.448.127,00	0,00	0,00	0,00	138.625.185,24
1069	4	40200	4020100	2009	1069	103.539.925,04	0,00	0,00	0,00	0,00	103.539.925,04
				2007	1069	225.328.352,76	0,00	0,00	0,00	0,00	225.328.352,76
				2005	1069	0,00	267.838,42	267.838,42	0,00	267.838,42	0,00
				Totale Capitolo		328.868.277,80	267.838,42	267.838,42	0,00	267.838,42	328.868.277,80
1074	2	20101	2010101	2001	1074	375.154,29	0,00	0,00	0,00	0,00	375.154,29

REGIONE
CAMPANIA

ELENCO DEI RESIDUI ATTIVI PROVENIENTI DAGLI ESERCIZI ANTERIORI A QUELLO DI COMPETENZA DISTINTI PER ESERCIZIO E PER CAPITOLATO

CAPITOLO						Residuo Iniziale al 01/01/2015	Riscossioni	Riaccertamento		Totale	Residui Finali al 31/12/2015
N.	Tit	Tip	Cat	Provenienza				Maggiori accertamenti	Minori accertamenti		
				Esercizio	Capitolo						
				2000	1074	210.921,01	0,00	0,00	0,00	0,00	210.921,01
				Totale Capitolo		586.075,30	0,00	0,00	0,00	0,00	586.075,30
1076	4	40200	4020500	1999	1076	27.000,00	0,00	0,00	-27.000,00	-27.000,00	0,00
				Totale Capitolo		27.000,00	0,00	0,00	-27.000,00	-27.000,00	0,00
1077	4	40200	4020100	1999	1077	9.000,03	0,00	0,00	-9.000,03	-9.000,03	0,00
				Totale Capitolo		9.000,03	0,00	0,00	-9.000,03	-9.000,03	0,00
1096	4	40200	4020100	1999	1096	64.059,26	0,00	0,00	-64.059,26	-64.059,26	0,00
				Totale Capitolo		64.059,26	0,00	0,00	-64.059,26	-64.059,26	0,00
1098	4	40200	4020500	1999	1098	743.349,33	0,00	0,00	-743.349,33	-743.349,33	0,00
				Totale Capitolo		743.349,33	0,00	0,00	-743.349,33	-743.349,33	0,00
1100	2	20101	2010101	1999	1100	497.029,55	0,00	0,00	-497.029,55	-497.029,55	0,00
				Totale Capitolo		497.029,55	0,00	0,00	-497.029,55	-497.029,55	0,00
1102	4	40200	4020500	1999	1102	46.151,98	0,00	0,00	-46.151,98	-46.151,98	0,00
				Totale Capitolo		46.151,98	0,00	0,00	-46.151,98	-46.151,98	0,00
1103	4	40200	4020100	2000	1103	15.383,99	0,00	0,00	-15.383,99	-15.383,99	0,00
				Totale Capitolo		15.383,99	0,00	0,00	-15.383,99	-15.383,99	0,00
1104	4	40200	4020500	2000	1104	26.000,00	0,00	0,00	-26.000,00	-26.000,00	0,00
				Totale Capitolo		26.000,00	0,00	0,00	-26.000,00	-26.000,00	0,00
1114	4	40200	4020100	2014	1114	2.582.543,00	0,00	0,00	-2.582.543,00	-2.582.543,00	0,00
				2000	1114	1.648.813,18	92.857,14	0,00	-1.555.956,04	-1.555.956,04	0,00
				Totale Capitolo		4.231.356,18	92.857,14	0,00	-4.138.499,04	-4.138.499,04	0,00
1116	4	40200	4020100	2006	1116	100.448.446,02	0,00	0,00	-100.448.446,02	-100.448.446,02	0,00
				Totale Capitolo		100.448.446,02	0,00	0,00	-100.448.446,02	-100.448.446,02	0,00
1120	4	40200	4020500	2006	1120	57.331.973,87	0,00	0,00	-57.331.973,87	-57.331.973,87	0,00
				Totale Capitolo		57.331.973,87	0,00	0,00	-57.331.973,87	-57.331.973,87	0,00
1122	4	40200	4020100	2006	1122	14.015.085,56	0,00	0,00	-14.015.085,56	-14.015.085,56	0,00
				Totale Capitolo		14.015.085,56	0,00	0,00	-14.015.085,56	-14.015.085,56	0,00

REGIONE
CAMPANIA

ELENCO DEI RESIDUI ATTIVI PROVENIENTI DAGLI ESERCIZI ANTERIORI A QUELLO DI COMPETENZA DISTINTI PER ESERCIZIO E PER CAPITOLATO

CAPITOLO						Residuo Iniziale al 01/01/2015	Riscossioni	Riaccertamento		Totale	Residui Finali al 31/12/2015
N.	Tit	Tip	Cat	Provenienza				Maggiori accertamenti	Minori accertamenti		
				Esercizio	Capitolo						
1123	2	20105	2010501	2005	1123	72.555,23	0,00	0,00	-72.555,23	-72.555,23	0,00
				2003	1123	8.056,10	0,00	0,00	-8.056,10	-8.056,10	0,00
				Totale Capitolo		80.611,33	0,00	0,00	-80.611,33	-80.611,33	0,00
1124	4	40200	4020500	2005	1124	522.929,91	0,00	0,00	-522.929,91	-522.929,91	0,00
				2003	1124	180.250,58	0,00	0,00	-180.250,58	-180.250,58	0,00
				2002	1124	241.358,71	0,00	0,00	-241.358,71	-241.358,71	0,00
				Totale Capitolo		944.539,20	0,00	0,00	-944.539,20	-944.539,20	0,00
1125	2	20105	2010501	2005	1125	41.518,88	0,00	0,00	-41.518,88	-41.518,88	0,00
				2003	1125	4.824,76	0,00	0,00	-4.824,76	-4.824,76	0,00
				Totale Capitolo		46.343,64	0,00	0,00	-46.343,64	-46.343,64	0,00
1126	4	40200	4020100	2005	1126	420.952,68	0,00	0,00	-420.952,68	-420.952,68	0,00
				2003	1126	71.625,89	0,00	0,00	-71.625,89	-71.625,89	0,00
				2002	1126	471.387,61	0,00	0,00	-471.387,61	-471.387,61	0,00
				Totale Capitolo		963.966,18	0,00	0,00	-963.966,18	-963.966,18	0,00
1128	6	60300	6030100	2005	1128	545,00	0,00	0,00	-545,00	-545,00	0,00
				Totale Capitolo		545,00	0,00	0,00	-545,00	-545,00	0,00
1140	2	20101	2010101	2010	1140	0,00	979.120,00	979.120,00	0,00	979.120,00	0,00
				2001	1140	47.284,78	0,00	0,00	-47.284,78	-47.284,78	0,00
				Totale Capitolo		47.284,78	979.120,00	979.120,00	-47.284,78	931.835,22	0,00
1144	2	20101	2010101	2008	1144	0,00	1.041.646,46	1.041.646,46	0,00	1.041.646,46	0,00
				2007	1144	2.500.000,00	0,00	0,00	0,00	0,00	2.500.000,00
				Totale Capitolo		2.500.000,00	1.041.646,46	1.041.646,46	0,00	1.041.646,46	2.500.000,00
1150	4	40200	4020100	2003	1150	4.734.188,24	0,00	0,00	-4.734.188,24	-4.734.188,24	0,00
				2002	1150	2.689.885,09	2.474.683,91	0,00	-215.201,18	-215.201,18	0,00
				Totale Capitolo		7.424.073,33	2.474.683,91	0,00	-4.949.389,42	-4.949.389,42	0,00
1153	4	40200	4020100	2003	1153	173.228,26	0,00	0,00	-173.228,26	-173.228,26	0,00
				Totale Capitolo		173.228,26	0,00	0,00	-173.228,26	-173.228,26	0,00

REGIONE
CAMPANIA

ELENCO DEI RESIDUI ATTIVI PROVENIENTI DAGLI ESERCIZI ANTERIORI A QUELLO DI COMPETENZA DISTINTI PER ESERCIZIO E PER CAPITOLATO

CAPITOLO						Residuo Iniziale al 01/01/2015	Riscossioni	Riaccertamento			Residui Finali al 31/12/2015
N.	Tit	Tip	Cat	Provenienza				Maggiori accertamenti	Minori accertamenti	Totale	
				Esercizio	Capitolo						
1156	4	40200	4020600	2000	1156	258.228,45	0,00	0,00	0,00	0,00	258.228,45
Totale Capitolo						258.228,45	0,00	0,00	0,00	0,00	258.228,45
1157	2	20101	2010101	2013	1157	150.000,00	0,00	0,00	-150.000,00	-150.000,00	0,00
Totale Capitolo						150.000,00	0,00	0,00	-150.000,00	-150.000,00	0,00
1158	2	20101	2010101	2014	1158	2.179.000,00	0,00	0,00	-2.179.000,00	-2.179.000,00	0,00
Totale Capitolo						2.179.000,00	0,00	0,00	-2.179.000,00	-2.179.000,00	0,00
1160	4	40200	4020100	2014	1160	20.000.000,00	0,00	0,00	-16.320.421,27	-16.320.421,27	3.679.578,73
Totale Capitolo						20.000.000,00	0,00	0,00	-16.320.421,27	-16.320.421,27	3.679.578,73
1169	4	40200	4020100	2006	1169	9.616.906,50	0,00	0,00	-9.616.906,50	-9.616.906,50	0,00
Totale Capitolo						9.616.906,50	0,00	0,00	-9.616.906,50	-9.616.906,50	0,00
1170	2	20101	2010101	2007	1170	305.959,14	0,00	0,00	0,00	0,00	305.959,14
Totale Capitolo						305.959,14	0,00	0,00	0,00	0,00	305.959,14
1172	2	20101	2010101	2013	1172	4,12	0,00	0,00	-4,12	-4,12	0,00
				2007	1172	93.963,79	0,00	0,00	0,00	0,00	93.963,79
				Totale Capitolo		93.967,91	0,00	0,00	-4,12	-4,12	93.963,79
1178	2	20101	2010101	2011	1178	1.868.088,80	0,00	0,00	0,00	0,00	1.868.088,80
Totale Capitolo						1.868.088,80	0,00	0,00	0,00	0,00	1.868.088,80
1180	2	20101	2010101	2014	1180	82.916,40	82.916,40	0,00	0,00	0,00	0,00
Totale Capitolo						82.916,40	82.916,40	0,00	0,00	0,00	0,00
1186	4	40200	4020500	2000	1186	95.535,23	0,00	0,00	-95.535,23	-95.535,23	0,00
Totale Capitolo						95.535,23	0,00	0,00	-95.535,23	-95.535,23	0,00
1188	4	40200	4020100	2000	1188	40.943,67	0,00	0,00	-40.943,67	-40.943,67	0,00
Totale Capitolo						40.943,67	0,00	0,00	-40.943,67	-40.943,67	0,00
1200	2	20101	2010101	2009	1200	11.427,00	0,00	0,00	-11.427,00	-11.427,00	0,00
				2008	1200	85.699,57	0,00	0,00	-85.699,57	-85.699,57	0,00
				2004	1200	4.277,22	0,00	0,00	-4.277,22	-4.277,22	0,00
				Totale Capitolo		101.403,79	0,00	0,00	-101.403,79	-101.403,79	0,00

REGIONE
CAMPANIA

ELENCO DEI RESIDUI ATTIVI PROVENIENTI DAGLI ESERCIZI ANTERIORI A QUELLO DI COMPETENZA DISTINTI PER ESERCIZIO E PER CAPITOLO

CAPITOLO						Residuo Iniziale al 01/01/2015	Riscossioni	Riaccertamento			Residui Finali al 31/12/2015
N.	Tit	Tip	Cat	Provenienza				Maggiori accertamenti	Minori accertamenti	Totale	
				Esercizio	Capitolo						
1206	4	40200	4020100	2011	1206	63.272,75	0,00	0,00	0,00	0,00	63.272,75
				2009	1206	125.837,84	0,00	0,00	0,00	125.837,84	
				2008	1206	35.191,52	0,00	0,00	0,00	35.191,52	
				Totale Capitolo		224.302,11	0,00	0,00	0,00	224.302,11	
1207	4	40200	4020500	2011	1207	173.060,45	30.679,59	0,00	0,00	0,00	142.380,86
				Totale Capitolo		173.060,45	30.679,59	0,00	0,00	0,00	142.380,86
1211	4	40200	4020100	2013	1211	1.007.289,92	0,00	0,00	0,00	0,00	1.007.289,92
				2012	1211	2.030.500,00	0,00	0,00	0,00	2.030.500,00	
				Totale Capitolo		3.037.789,92	0,00	0,00	0,00	3.037.789,92	
1212	4	40200	4020500	2007	1212	243.583,07	0,00	0,00	0,00	0,00	243.583,07
				2006	1212	123.922,05	0,00	0,00	0,00	123.922,05	
				2005	1212	10.985,79	0,00	0,00	0,00	10.985,79	
				2004	1212	464.250,96	82.989,29	0,00	0,00	381.261,67	
				2002	1212	600.792,99	0,00	0,00	0,00	600.792,99	
				Totale Capitolo		1.443.534,86	82.989,29	0,00	0,00	0,00	1.360.545,57
1213	4	40200	4020100	2007	1213	56.396,09	0,00	0,00	0,00	0,00	56.396,09
				2006	1213	123.922,05	0,00	0,00	-123.922,05	-123.922,05	0,00
				2004	1213	54.855,38	0,00	0,00	-45.533,71	-45.533,71	9.321,67
				2002	1213	918.605,26	0,00	0,00	-908.948,85	-908.948,85	9.656,41
				Totale Capitolo		1.153.778,78	0,00	0,00	-1.078.404,61	-1.078.404,61	75.374,17
1217	2	20101	2010101	2005	1217	149.460,91	0,00	0,00	-149.460,91	-149.460,91	0,00
Totale Capitolo		149.460,91	0,00	0,00	-149.460,91	-149.460,91	0,00				
1219	2	20101	2010101	2014	1219	125.000,00	0,00	0,00	0,00	0,00	125.000,00
Totale Capitolo		125.000,00	0,00	0,00	0,00	0,00	125.000,00				
1224	4	40200	4020100	2003	1224	652.105,16	0,00	0,00	-652.105,16	-652.105,16	0,00
Totale Capitolo		652.105,16	0,00	0,00	-652.105,16	-652.105,16	0,00				
1225	4	40200	4020500	2010	1225	958.422,75	0,00	0,00	0,00	0,00	958.422,75

REGIONE
CAMPANIA

ELENCO DEI RESIDUI ATTIVI PROVENIENTI DAGLI ESERCIZI ANTERIORI A QUELLO DI COMPETENZA DISTINTI PER ESERCIZIO E PER CAPITOLATO

CAPITOLO						Residuo Iniziale al 01/01/2015	Riscossioni	Riaccertamento		Totale	Residui Finali al 31/12/2015
N.	Tit	Tip	Cat	Provenienza				Maggiori accertamenti	Minori accertamenti		
				Esercizio	Capitolo						
				2009	1225	236.729,25	0,00	0,00	0,00	0,00	236.729,25
				Totale Capitolo		1.195.152,00	0,00	0,00	0,00	0,00	1.195.152,00
1226	2	20101	2010101	2010	1226	381.508,21	0,00	0,00	0,00	0,00	381.508,21
				Totale Capitolo		381.508,21	0,00	0,00	0,00	0,00	381.508,21
1227	4	40200	4020100	2009	1227	78.909,75	0,00	0,00	0,00	0,00	78.909,75
				Totale Capitolo		78.909,75	0,00	0,00	0,00	0,00	78.909,75
1236	4	40200	4020100	2007	1236	1.416.666,83	0,00	0,00	-1.416.666,83	-1.416.666,83	0,00
				Totale Capitolo		1.416.666,83	0,00	0,00	-1.416.666,83	-1.416.666,83	0,00
1246	4	40200	4020100	2005	1246	220.643,14	0,00	0,00	-220.643,14	-220.643,14	0,00
				2002	1246	768.201,25	0,00	0,00	-273.779,05	-273.779,05	494.422,20
				Totale Capitolo		988.844,39	0,00	0,00	-494.422,19	-494.422,19	494.422,20
1248	4	40200	4020100	2004	1248	216.283,24	0,00	0,00	-216.283,24	-216.283,24	0,00
				2003	1248	512.546,10	0,00	0,00	-512.546,10	-512.546,10	0,00
				2002	1248	689.146,36	0,00	0,00	-689.146,36	-689.146,36	0,00
				Totale Capitolo		1.417.975,70	0,00	0,00	-1.417.975,70	-1.417.975,70	0,00
1250	4	40200	4020100	2006	1250	312.983,34	0,00	0,00	-312.983,34	-312.983,34	0,00
				2004	1250	10.503,93	0,00	0,00	-10.503,93	-10.503,93	0,00
				2003	1250	297.496,07	0,00	0,00	-297.496,07	-297.496,07	0,00
				2002	1250	416.401,71	0,00	0,00	-416.401,71	-416.401,71	0,00
				Totale Capitolo		1.037.385,05	0,00	0,00	-1.037.385,05	-1.037.385,05	0,00
1258	2	20101	2010101	2006	1258	0,00	37.974,95	37.974,95	0,00	37.974,95	0,00
				Totale Capitolo		0,00	37.974,95	37.974,95	0,00	37.974,95	0,00
1260	4	40200	4020100	2002	1260	63.140.361,91	5.604.575,27	0,00	-57.535.786,64	-57.535.786,64	0,00
				Totale Capitolo		63.140.361,91	5.604.575,27	0,00	-57.535.786,64	-57.535.786,64	0,00
1261	2	20101	2010101	2014	1261	3.213.771,18	0,00	0,00	-21.346,79	-21.346,79	3.192.424,39
				2013	1261	3.287.222,00	0,00	0,00	0,00	0,00	3.287.222,00
				Totale Capitolo		6.500.993,18	0,00	0,00	-21.346,79	-21.346,79	6.479.646,39

REGIONE
CAMPANIA

ELENCO DEI RESIDUI ATTIVI PROVENIENTI DAGLI ESERCIZI ANTERIORI A QUELLO DI COMPETENZA DISTINTI PER ESERCIZIO E PER CAPITOLATO

CAPITOLO						Residuo Iniziale al 01/01/2015	Riscossioni	Riaccertamento		Totale	Residui Finali al 31/12/2015
N.	Tit	Tip	Cat	Provenienza				Maggiori accertamenti	Minori accertamenti		
				Esercizio	Capitolo						
1262	2	20101	2010101	2002	1262	180.759,91	0,00	0,00	-180.759,91	-180.759,91	0,00
				Totale Capitolo		180.759,91	0,00	0,00	-180.759,91	-180.759,91	0,00
1265	4	40200	4020100	2013	1265	6.198.981,77	0,00	0,00	0,00	0,00	6.198.981,77
				Totale Capitolo		6.198.981,77	0,00	0,00	0,00	0,00	6.198.981,77
1270	4	40200	4020100	2002	1270	258.228,45	0,00	0,00	-258.228,45	-258.228,45	0,00
				Totale Capitolo		258.228,45	0,00	0,00	-258.228,45	-258.228,45	0,00
1272	4	40200	4020100	2014	1272	33.546.606,01	0,00	0,00	-250.371,29	-250.371,29	33.296.234,72
				Totale Capitolo		33.546.606,01	0,00	0,00	-250.371,29	-250.371,29	33.296.234,72
1276	2	20101	2010101	2003	1276	1.457.728,40	0,00	0,00	-1.457.728,40	-1.457.728,40	0,00
				2002	1276	60.696,27	0,00	0,00	-60.696,27	-60.696,27	0,00
				Totale Capitolo		1.518.424,67	0,00	0,00	-1.518.424,67	-1.518.424,67	0,00
1280	4	40200	4020100	2006	1280	50.515,64	0,00	0,00	-50.515,64	-50.515,64	0,00
				2005	1280	50.515,64	0,00	0,00	-50.515,64	-50.515,64	0,00
				Totale Capitolo		101.031,28	0,00	0,00	-101.031,28	-101.031,28	0,00
1282	4	40200	4020100	2002	1282	1.631.924,33	0,00	0,00	0,00	0,00	1.631.924,33
				Totale Capitolo		1.631.924,33	0,00	0,00	0,00	0,00	1.631.924,33
1283	4	40200	4020100	2006	1283	0,00	35.925,74	35.925,74	0,00	35.925,74	0,00
				2004	1283	0,00	172.781,00	172.781,00	0,00	172.781,00	0,00
				Totale Capitolo		0,00	208.706,74	208.706,74	0,00	208.706,74	0,00
1288	4	40200	4020100	2006	1288	1.205.382,36	0,00	0,00	-1.205.382,36	-1.205.382,36	0,00
				2005	1288	1.205.382,36	0,00	0,00	-1.205.382,36	-1.205.382,36	0,00
				Totale Capitolo		2.410.764,72	0,00	0,00	-2.410.764,72	-2.410.764,72	0,00
1291	4	40200	4020100	2010	1291	46.635,00	0,00	0,00	0,00	0,00	46.635,00
				Totale Capitolo		46.635,00	0,00	0,00	0,00	0,00	46.635,00
1294	2	20101	2010101	2002	1294	12.793.670,30	0,00	0,00	-12.793.670,30	-12.793.670,30	0,00
				Totale Capitolo		12.793.670,30	0,00	0,00	-12.793.670,30	-12.793.670,30	0,00
1296	4	40200	4020100	2006	1296	300.000,00	0,00	0,00	-152.239,60	-152.239,60	147.760,40

REGIONE
CAMPANIA

ELENCO DEI RESIDUI ATTIVI PROVENIENTI DAGLI ESERCIZI ANTERIORI A QUELLO DI COMPETENZA DISTINTI PER ESERCIZIO E PER CAPITOLATO

CAPITOLO						Residuo Iniziale al 01/01/2015	Riscossioni	Riaccertamento			Residui Finali al 31/12/2015
N.	Tit	Tip	Cat	Provenienza				Maggiori accertamenti	Minori accertamenti	Totale	
				Esercizio	Capitolo						
				2005	1296	201.900,00	0,00	0,00	-201.900,00	-201.900,00	0,00
				Totale Capitolo		501.900,00	0,00	0,00	-354.139,60	-354.139,60	147.760,40
1297	4	40200	4020500	2005	1297	431.000,00	0,00	0,00	-61.558,56	-61.558,56	369.441,44
				2004	1297	862.000,00	0,00	0,00	-862.000,00	-862.000,00	0,00
				Totale Capitolo		1.293.000,00	0,00	0,00	-923.558,56	-923.558,56	369.441,44
1298	4	40200	4020100	2014	1298	1.682.836,90	27.000,00	0,00	-373.195,94	-373.195,94	1.282.640,96
				2010	1298	115.382,90	0,00	0,00	0,00	0,00	115.382,90
				Totale Capitolo		1.798.219,80	27.000,00	0,00	-373.195,94	-373.195,94	1.398.023,86
1302	2	20101	2010101	2010	1302	0,00	181.116,98	181.116,98	0,00	181.116,98	0,00
				Totale Capitolo		0,00	181.116,98	181.116,98	0,00	181.116,98	0,00
1304	4	40200	4020100	2010	1304	0,00	17.930.580,98	17.930.580,98	0,00	17.930.580,98	0,00
				Totale Capitolo		0,00	17.930.580,98	17.930.580,98	0,00	17.930.580,98	0,00
1310	4	40200	4020100	2008	1310	9.822.922,17	9.816.333,00	0,00	0,00	0,00	6.589,17
				Totale Capitolo		9.822.922,17	9.816.333,00	0,00	0,00	0,00	6.589,17
1314	2	20101	2010101	2014	1314	95.251,50	0,00	0,00	-95.251,50	-95.251,50	0,00
				2013	1314	36.371,00	0,00	0,00	-36.371,00	-36.371,00	0,00
				2012	1314	276.936,80	0,00	0,00	-276.936,80	-276.936,80	0,00
				2004	1314	10,00	0,00	0,00	-10,00	-10,00	0,00
				Totale Capitolo		408.569,30	0,00	0,00	-408.569,30	-408.569,30	0,00
1322	4	40200	4020100	2008	1322	6.685.320,83	0,00	0,00	-6.685.320,83	-6.685.320,83	0,00
				Totale Capitolo		6.685.320,83	0,00	0,00	-6.685.320,83	-6.685.320,83	0,00
1326	4	40200	4020100	2014	1326	25.667.003,18	25.667.003,18	0,00	0,00	0,00	0,00
				Totale Capitolo		25.667.003,18	25.667.003,18	0,00	0,00	0,00	0,00
1346	2	20101	2010101	2014	1346	11.952,48	0,00	0,00	0,00	0,00	11.952,48
				Totale Capitolo		11.952,48	0,00	0,00	0,00	0,00	11.952,48
1356	4	40200	4020100	2010	1356	0,00	364.980,62	364.980,66	-0,04	364.980,62	0,00
				2006	1356	2.500.000,00	0,00	0,00	-2.500.000,00	-2.500.000,00	0,00

REGIONE
CAMPANIA

ELENCO DEI RESIDUI ATTIVI PROVENIENTI DAGLI ESERCIZI ANTERIORI A QUELLO DI COMPETENZA DISTINTI PER ESERCIZIO E PER CAPITOLO

CAPITOLO						Residuo Iniziale al 01/01/2015	Riscossioni	Riaccertamento		Totale	Residui Finali al 31/12/2015
N.	Tit	Tip	Cat	Provenienza				Maggiori accertamenti	Minori accertamenti		
				Esercizio	Capitolo						
1358	4	40200	4020100	Totale Capitolo		2.500.000,00	364.980,62	364.980,66	-2.500.000,04	-2.135.019,38	0,00
				2010	1358	0,00	364.980,63	364.980,66	-0,03	364.980,63	0,00
				2006	1358	2.500.000,00	0,00	0,00	-2.500.000,00	-2.500.000,00	0,00
1366	2	20101	2010101	Totale Capitolo		2.500.000,00	364.980,63	364.980,66	-2.500.000,03	-2.135.019,37	0,00
				2014	1366	22.995.481,00	22.267.602,00	0,00	0,00	0,00	727.879,00
				2013	1366	20.189.466,00	17.454.749,60	0,00	0,00	0,00	2.734.716,40
1370	2	20101	2010101	Totale Capitolo		43.184.947,00	39.722.351,60	0,00	0,00	0,00	3.462.595,40
				2014	1370	112.046,00	0,00	0,00	-112.046,00	-112.046,00	0,00
				Totale Capitolo		112.046,00	0,00	0,00	-112.046,00	-112.046,00	0,00
1380	4	40200	4020100	2014	1380	8.839.564,66	0,00	0,00	-6.732.320,51	-6.732.320,51	2.107.244,15
				Totale Capitolo		8.839.564,66	0,00	0,00	-6.732.320,51	-6.732.320,51	2.107.244,15
				1382	4	40200	4020100	2007	1382	36.900.040,76	0,00
2004	1382	23.099.919,24	0,00					0,00	0,00	0,00	23.099.919,24
Totale Capitolo		59.999.960,00	0,00					0,00	-12.384.073,66	-12.384.073,66	47.615.886,34
1392	4	40200	4020100	2007	1392	430.430,00	0,00	0,00	0,00	0,00	430.430,00
				2005	1392	14.253.093,93	0,00	0,00	-300.524,00	-300.524,00	13.952.569,93
				Totale Capitolo		14.683.523,93	0,00	0,00	-300.524,00	-300.524,00	14.382.999,93
1394	4	40200	4020100	2005	1394	1.600.000,00	0,00	0,00	0,00	0,00	1.600.000,00
				Totale Capitolo		1.600.000,00	0,00	0,00	0,00	0,00	1.600.000,00
				1396	4	40200	4020100	2005	1396	45.021.424,54	0,00
Totale Capitolo		45.021.424,54	0,00					0,00	0,00	0,00	45.021.424,54
1398	4	40200	4020100					2007	1398	15.811.568,07	0,00
				2005	1398	36.050.000,00	0,00	0,00	0,00	0,00	36.050.000,00
				Totale Capitolo		51.861.568,07	0,00	0,00	0,00	0,00	51.861.568,07
1418	2	20101	2010101	2014	1418	316.205,49	0,00	0,00	-316.205,49	-316.205,49	0,00
				2011	1418	117.624,00	0,00	0,00	-117.624,00	-117.624,00	0,00
				2006	1418	176.500,00	0,00	0,00	-176.500,00	-176.500,00	0,00

REGIONE
CAMPANIA

ELENCO DEI RESIDUI ATTIVI PROVENIENTI DAGLI ESERCIZI ANTERIORI A QUELLO DI COMPETENZA DISTINTI PER ESERCIZIO E PER CAPITOLATO

CAPITOLO						Residuo Iniziale al 01/01/2015	Riscossioni	Riaccertamento		Totale	Residui Finali al 31/12/2015
N.	Tit	Tip	Cat	Provenienza				Maggiori accertamenti	Minori accertamenti		
				Esercizio	Capitolo						
Totale Capitolo						610.329,49	0,00	0,00	-610.329,49	-610.329,49	0,00
1426	4	40200	4020100	2008	1426	5.652.629,37	5.652.629,37	0,00	0,00	0,00	0,00
Totale Capitolo						5.652.629,37	5.652.629,37	0,00	0,00	0,00	0,00
1430	2	20101	2010101	2006	1430	7.250,00	0,00	0,00	0,00	0,00	7.250,00
Totale Capitolo						7.250,00	0,00	0,00	0,00	0,00	7.250,00
1438	4	40200	4020100	2014	1438	103.103.057,10	0,00	0,00	0,00	0,00	103.103.057,10
Totale Capitolo						103.103.057,10	0,00	0,00	0,00	0,00	103.103.057,10
1440	4	40200	4020500	2011	1440	321.490.052,41	311.380.816,70	0,00	-10.109.235,71	-10.109.235,71	0,00
				2010	1440	404.839.098,99	404.839.098,99	0,00	0,00	0,00	0,00
				2009	1440	96.788.667,61	96.788.667,61	0,00	0,00	0,00	0,00
Totale Capitolo						823.117.819,01	813.008.583,30	0,00	-10.109.235,71	-10.109.235,71	0,00
1454	2	20101	2010101	2014	1454	2.041,61	2.041,61	0,00	0,00	0,00	0,00
				2012	1454	236.236,99	0,00	0,00	-236.236,99	-236.236,99	0,00
Totale Capitolo						238.278,60	2.041,61	0,00	-236.236,99	-236.236,99	0,00
1458	4	40200	4020100	2012	1458	103.769.577,74	0,00	0,00	0,00	0,00	103.769.577,74
Totale Capitolo						103.769.577,74	0,00	0,00	0,00	0,00	103.769.577,74
1466	4	40200	4020100	2007	1466	15.419.381,82	0,00	0,00	-6.432.368,23	-6.432.368,23	8.987.013,59
Totale Capitolo						15.419.381,82	0,00	0,00	-6.432.368,23	-6.432.368,23	8.987.013,59
1470	4	40200	4020500	2011	1470	5.767.018,17	2.739.066,69	0,00	0,00	0,00	3.027.951,48
				2013	1470	1.935.374,20	0,00	0,00	-1.787.563,20	-1.787.563,20	147.811,00
				2012	1470	7.561.918,00	0,00	0,00	0,00	0,00	7.561.918,00
Totale Capitolo						15.264.310,37	2.739.066,69	0,00	-1.787.563,20	-1.787.563,20	10.737.680,48
1472	4	40200	4020100	2013	1472	1.548.299,52	0,00	0,00	-1.417.301,97	-1.417.301,97	130.997,55
				2012	1472	6.049.534,40	0,00	0,00	0,00	0,00	6.049.534,40
				2011	1472	5.958.010,00	0,00	0,00	0,00	0,00	5.958.010,00
				2010	1472	5.867.851,20	0,00	0,00	0,00	0,00	5.867.851,20
				2009	1472	5.089.193,26	466.995,96	0,00	0,00	0,00	4.622.197,30

REGIONE
CAMPANIA

ELENCO DEI RESIDUI ATTIVI PROVENIENTI DAGLI ESERCIZI ANTERIORI A QUELLO DI COMPETENZA DISTINTI PER ESERCIZIO E PER CAPITOLATO

CAPITOLO						Residuo Iniziale al 01/01/2015	Riscossioni	Riaccertamento			Residui Finali al 31/12/2015				
N.	Tit	Tip	Cat	Provenienza				Maggiori accertamenti	Minori accertamenti	Totale					
				Esercizio	Capitolo										
Totale Capitolo						24.512.888,38	466.995,96	0,00	-1.417.301,97	-1.417.301,97	22.628.590,45				
1476	4	40200	4020100	2008	1476	721.913,22	0,00	0,00	-721.913,22	-721.913,22	0,00				
Totale Capitolo						721.913,22	0,00	0,00	-721.913,22	-721.913,22	0,00				
1478	4	40200	4020100	2009	1478	23.300.000,00	0,00	0,00	0,00	0,00	23.300.000,00				
Totale Capitolo						23.300.000,00	0,00	0,00	0,00	0,00	23.300.000,00				
1482	4	40200	4020100	2010	1482	5.034.519,73	0,00	0,00	0,00	0,00	5.034.519,73				
Totale Capitolo						5.034.519,73	0,00	0,00	0,00	0,00	5.034.519,73				
1490	4	40200	4020500	2013	1490	73.577.309,49	38.926.956,09	0,00	0,00	0,00	34.650.353,40				
				2012	1490	45.754.890,62	45.754.890,62	0,00	0,00	0,00	0,00				
				2011	1490	23.953.789,67	23.953.789,67	0,00	0,00	0,00	0,00				
Totale Capitolo						143.285.989,78	108.635.636,38	0,00	0,00	0,00	34.650.353,40				
1572	4	40200	4020100	2014	1572	1.034.400,00	845.600,00	0,00	0,00	0,00	188.800,00				
				Totale Capitolo		1.034.400,00	845.600,00	0,00	0,00	0,00	188.800,00				
2000	3	30100	3010300	2014	2000	1.639.230,65	318.315,06	21,53	0,00	21,53	1.320.937,12				
				2013	2000	1.069.888,87	60.324,68	15,40	0,00	15,40	1.009.579,59				
				2012	2000	925.792,57	50.710,82	0,00	0,00	0,00	875.081,75				
				2011	2000	705.221,72	24.894,48	0,00	0,00	0,00	680.327,24				
				2010	2000	743.647,98	19.446,26	0,00	0,00	0,00	724.201,72				
				2009	2000	0,00	7.684,88	7.684,88	0,00	7.684,88	0,00				
				2008	2000	536.516,40	17.079,65	0,00	0,00	0,00	519.436,75				
				2007	2000	445.007,91	30.296,23	0,00	0,00	0,00	414.711,68				
				2006	2000	290.060,04	2.939,73	0,00	0,00	0,00	287.120,31				
				2005	2000	951.618,86	951.618,86	0,00	0,00	0,00	0,00				
				2002	2000	304.941,84	304.941,84	0,00	0,00	0,00	0,00				
				2001	2000	335.478,61	335.478,59	0,00	-0,02	-0,02	0,00				
				2000	2000	300.197,26	300.197,26	0,00	0,00	0,00	0,00				
				Totale Capitolo						8.247.602,71	2.423.928,34	7.721,81	-0,02	7.721,79	5.831.396,16

REGIONE
CAMPANIA

ELENCO DEI RESIDUI ATTIVI PROVENIENTI DAGLI ESERCIZI ANTERIORI A QUELLO DI COMPETENZA DISTINTI PER ESERCIZIO E PER CAPITOLATO

CAPITOLO						Residuo Iniziale al 01/01/2015	Riscossioni	Riaccertamento		Totale	Residui Finali al 31/12/2015
N.	Tit	Tip	Cat	Provenienza				Maggiori accertamenti	Minori accertamenti		
				Esercizio	Capitolo						
2002	3	30300	3030300	2009	2002	346,12	0,00	0,00	0,00	0,00	346,12
Totale Capitolo						346,12	0,00	0,00	0,00	0,00	346,12
2004	3	30100	3010300	2014	2004	80.572.609,49	0,00	0,00	0,00	0,00	80.572.609,49
				2013	2004	75.773.609,48	0,00	0,00	0,00	0,00	75.773.609,48
				2012	2004	44.996.429,40	26.092,63	0,00	0,00	0,00	44.970.336,77
				2011	2004	43.767.232,38	9.562,87	0,00	0,00	0,00	43.757.669,51
				2010	2004	21.636.562,24	0,00	0,00	0,00	0,00	21.636.562,24
				2009	2004	21.521.498,36	0,00	0,00	0,00	0,00	21.521.498,36
				2008	2004	22.154.997,20	0,00	0,00	0,00	0,00	22.154.997,20
				2007	2004	17.609.670,32	0,00	0,00	0,00	0,00	17.609.670,32
				2006	2004	30.787.339,91	12.736.013,09	0,00	0,00	0,00	18.051.326,82
				2005	2004	31.592.379,93	22.507.954,87	0,00	0,00	0,00	9.084.425,06
				2004	2004	20.678.632,55	8.148.174,91	0,00	0,00	0,00	12.530.457,64
				2003	2004	6.207.613,98	0,00	0,00	0,00	0,00	6.207.613,98
				2002	2004	3.118.477,57	0,00	0,00	0,00	0,00	3.118.477,57
				2001	2004	2.428.385,79	0,00	0,00	0,00	0,00	2.428.385,79
				2000	2004	1.444.992,25	0,00	0,00	0,00	0,00	1.444.992,25
				1999	2004	355.961,42	0,00	0,00	0,00	0,00	355.961,42
				Totale Capitolo						424.646.392,27	43.427.798,37
2012	3	30100	3010300	2014	2012	15.758.186,91	0,00	0,00	0,00	0,00	15.758.186,91
				2013	2012	9.894.998,07	91.195,93	0,00	0,00	0,00	9.803.802,14
				2012	2012	24.084.212,06	462.415,35	0,00	0,00	0,00	23.621.796,71
				2011	2012	29.093.430,57	193,43	0,00	0,00	0,00	29.093.237,14
				2008	2012	15.701,69	707,06	707,06	0,00	707,06	15.701,69
				2007	2012	0,00	200,00	200,00	0,00	200,00	0,00
				2006	2012	15.701,69	0,00	0,00	0,00	0,00	15.701,69
				2005	2012	76.269,62	0,00	0,00	0,00	0,00	76.269,62

REGIONE
CAMPANIA

ELENCO DEI RESIDUI ATTIVI PROVENIENTI DAGLI ESERCIZI ANTERIORI A QUELLO DI COMPETENZA DISTINTI PER ESERCIZIO E PER CAPITOLATO

CAPITOLO						Residuo Iniziale al 01/01/2015	Riscossioni	Riaccertamento			Residui Finali al 31/12/2015
N.	Tit	Tip	Cat	Provenienza				Maggiori accertamenti	Minori accertamenti	Totale	
				Esercizio	Capitolo						
2014	3	30100	3010300	2004	2012	393.688,45	0,00	0,00	0,00	0,00	393.688,45
				1996	2012	123.475,12	123.475,12	0,00	0,00	0,00	0,00
				Totale Capitolo		79.455.664,18	678.186,89	907,06	0,00	907,06	78.778.384,35
				2007	2014	2.352.432,35	2.352.432,35	0,00	0,00	0,00	0,00
				2006	2014	2.092.264,75	2.092.264,75	0,00	0,00	0,00	0,00
				2005	2014	4.144.241,73	4.144.241,73	0,00	0,00	0,00	0,00
				2003	2014	2.128.018,25	2.128.018,25	0,00	0,00	0,00	0,00
				Totale Capitolo		10.716.957,08	10.716.957,08	0,00	0,00	0,00	0,00
2064	4	40200	4020100	2014	2064	188.668.261,98	0,00	0,00	-42.609.468,74	-42.609.468,74	146.058.793,24
				2013	2064	283.754.155,24	145.462.304,42	0,00	-138.291.850,82	-138.291.850,82	0,00
				Totale Capitolo		472.422.417,22	145.462.304,42	0,00	-180.901.319,56	-180.901.319,56	146.058.793,24
2200	3	30100	3010300	2001	2200	177.189,41	177.189,40	0,00	-0,01	-0,01	0,00
				1999	2200	710,08	710,08	0,00	0,00	0,00	0,00
				Totale Capitolo		177.899,49	177.899,48	0,00	-0,01	-0,01	0,00
2202	3	30100	3010300	2014	2202	1.745,07	1.811,49	66,42	0,00	66,42	0,00
				2005	2202	8.246,51	8.246,51	0,00	0,00	0,00	0,00
				Totale Capitolo		9.991,58	10.058,00	66,42	0,00	66,42	0,00
2204	3	30100	3010200	2014	2204	41.316,54	41.316,54	0,00	0,00	0,00	0,00
				2013	2204	43.611,93	67.713,25	24.101,32	0,00	24.101,32	0,00
				2012	2204	41.316,54	41.316,54	0,00	0,00	0,00	0,00
				2009	2204	3.443,04	3.433,04	0,00	-10,00	-10,00	0,00
				2008	2204	17.215,20	17.215,20	0,00	0,00	0,00	0,00
				2007	2204	6.886,08	6.886,08	0,00	0,00	0,00	0,00
				2006	2204	0,00	24.098,85	24.098,85	0,00	24.098,85	0,00
				2005	2204	375.308,20	196.926,52	0,00	0,00	0,00	178.381,68
				2004	2204	275.370,08	275.370,08	0,00	0,00	0,00	0,00
				Totale Capitolo		804.467,61	674.276,10	48.200,17	-10,00	48.190,17	178.381,68

REGIONE
CAMPANIA

ELENCO DEI RESIDUI ATTIVI PROVENIENTI DAGLI ESERCIZI ANTERIORI A QUELLO DI COMPETENZA DISTINTI PER ESERCIZIO E PER CAPITOLATO

CAPITOLO						Residuo Iniziale al 01/01/2015	Riscossioni	Riaccertamento		Totale	Residui Finali al 31/12/2015
N.	Tit	Tip	Cat	Provenienza				Maggiori accertamenti	Minori accertamenti		
				Esercizio	Capitolo						
2238	3	30100	3010200	2014	2238	300,00	300,00	0,00	0,00	0,00	0,00
Totale Capitolo						300,00	300,00	0,00	0,00	0,00	0,00
2400	3	30100	3010200	2002	2400	182.295,99	182.295,99	0,00	0,00	0,00	0,00
				2001	2400	1.028.575,26	1.028.575,26	0,00	0,00	0,00	0,00
Totale Capitolo						1.210.871,25	1.210.871,25	0,00	0,00	0,00	0,00
2408	3	30100	3010200	2014	2408	91.158,10	625,16	0,00	-90.532,94	-90.532,94	0,00
				2012	2408	0,00	1.800,00	1.800,00	0,00	1.800,00	0,00
Totale Capitolo						91.158,10	2.425,16	1.800,00	-90.532,94	-88.732,94	0,00
2410	3	30500	3059900	2005	2410	4.084,71	0,00	0,00	0,00	0,00	4.084,71
				2004	2410	13.875,69	0,00	0,00	0,00	0,00	13.875,69
				2003	2410	51.645,69	0,00	0,00	0,00	0,00	51.645,69
				2002	2410	2.024,84	0,00	0,00	0,00	0,00	2.024,84
				2001	2410	94.744,80	0,00	0,00	0,00	0,00	94.744,80
				2000	2410	61.918,41	0,00	0,00	0,00	0,00	61.918,41
Totale Capitolo						228.294,14	0,00	0,00	0,00	0,00	228.294,14
2412	3	30100	3010200	2014	2412	3.039,09	3.039,09	0,00	0,00	0,00	0,00
				2013	2412	0,00	310,50	310,50	0,00	310,50	0,00
				2011	2412	0,00	5.200,00	5.200,00	0,00	5.200,00	0,00
				2010	2412	0,00	3.881,70	3.881,70	0,00	3.881,70	0,00
				2009	2412	0,00	1.195,43	1.195,43	0,00	1.195,43	0,00
				2007	2412	0,00	1.748,94	1.748,94	0,00	1.748,94	0,00
Totale Capitolo						3.039,09	15.375,66	12.336,57	0,00	12.336,57	0,00
2415	3	30100	3010300	2014	2415	0,00	12.574,33	16.963,10	0,00	16.963,10	4.388,77
				2013	2415	1.793.558,83	1.323.884,95	366.644,66	-111.577,92	255.066,74	724.740,62
				2012	2415	0,00	18.996,40	23.319,89	0,00	23.319,89	4.323,49
				2011	2415	415.643,24	471.338,02	82.699,80	0,00	82.699,80	27.005,02
				2010	2415	215.561,30	194.149,38	0,00	0,00	0,00	21.411,92

REGIONE
CAMPANIA

ELENCO DEI RESIDUI ATTIVI PROVENIENTI DAGLI ESERCIZI ANTERIORI A QUELLO DI COMPETENZA DISTINTI PER ESERCIZIO E PER CAPITOLATO

CAPITOLO						Residuo Iniziale al 01/01/2015	Riscossioni	Riaccertamento		Totale	Residui Finali al 31/12/2015
N.	Tit	Tip	Cat	Provenienza				Maggiori accertamenti	Minori accertamenti		
				Esercizio	Capitolo						
				2009	2415	0,00	91.968,49	91.968,49	0,00	91.968,49	0,00
				2008	2415	0,00	868.162,48	868.162,48	0,00	868.162,48	0,00
				2007	2415	65.602,24	76.196,70	10.594,46	0,00	10.594,46	0,00
				2006	2415	0,00	315.066,77	315.066,77	0,00	315.066,77	0,00
				Totale Capitolo		2.490.365,61	3.372.337,52	1.775.419,65	-111.577,92	1.663.841,73	781.869,82
2416	3	30100	3010200	2003	2416	26.000,00	0,00	0,00	0,00	0,00	26.000,00
				2001	2416	74.156,27	0,00	0,00	0,00	0,00	74.156,27
				Totale Capitolo		100.156,27	0,00	0,00	0,00	0,00	100.156,27
2417	3	30100	3010300	2014	2417	25.334,14	25.334,14	0,00	0,00	0,00	0,00
				2013	2417	0,00	31.288,02	231.310,59	-200.022,57	31.288,02	0,00
				2012	2417	0,00	35.227,46	35.227,46	0,00	35.227,46	0,00
				2011	2417	0,00	359.845,78	359.981,78	0,00	359.981,78	136,00
				Totale Capitolo		25.334,14	451.695,40	626.519,83	-200.022,57	426.497,26	136,00
2420	3	30100	3010300	2014	2420	841.661,56	469.270,51	0,00	-4.050,70	-4.050,70	368.340,35
				2013	2420	198.163,18	83.700,85	220.478,74	-6.114,01	214.364,73	328.827,06
				2012	2420	0,00	223.809,75	444.393,61	0,00	444.393,61	220.583,86
				2011	2420	0,00	578.558,44	724.334,72	0,00	724.334,72	145.776,28
				2010	2420	0,00	546.283,11	684.954,14	0,00	684.954,14	138.671,03
				2009	2420	0,00	457.246,50	541.213,50	0,00	541.213,50	83.967,00
				2008	2420	0,00	154.225,75	685.269,06	0,00	685.269,06	531.043,31
				Totale Capitolo		1.039.824,74	2.513.094,91	3.300.643,77	-10.164,71	3.290.479,06	1.817.208,89
2422	3	30100	3010200	2014	2422	5.276,84	300,00	0,00	0,00	0,00	4.976,84
				2013	2422	0,00	98.300,00	98.300,00	0,00	98.300,00	0,00
				2012	2422	0,00	8.200,00	8.200,00	0,00	8.200,00	0,00
				2011	2422	0,00	400,00	400,00	0,00	400,00	0,00
				Totale Capitolo		5.276,84	107.200,00	106.900,00	0,00	106.900,00	4.976,84
2424	3	30500	3050200	2013	2424	0,00	1.086,40	1.086,40	0,00	1.086,40	0,00

REGIONE
CAMPANIA

ELENCO DEI RESIDUI ATTIVI PROVENIENTI DAGLI ESERCIZI ANTERIORI A QUELLO DI COMPETENZA DISTINTI PER ESERCIZIO E PER CAPITOLO

CAPITOLO						Residuo Iniziale al 01/01/2015	Riscossioni	Riaccertamento		Totale	Residui Finali al 31/12/2015
N.	Tit	Tip	Cat	Provenienza				Maggiori accertamenti	Minori accertamenti		
				Esercizio	Capitolo						
				2012	2424	0,00	1.331,20	1.331,20	0,00	1.331,20	0,00
				2011	2424	0,00	8.525,80	8.525,80	0,00	8.525,80	0,00
				2010	2424	0,00	1.064,80	1.064,80	0,00	1.064,80	0,00
				2009	2424	0,00	266,80	266,80	0,00	266,80	0,00
				Totale Capitolo		0,00	12.275,00	12.275,00	0,00	12.275,00	0,00
2426	3	30200	3020300	2014	2426	8.714,00	8.714,00	0,00	0,00	0,00	0,00
				Totale Capitolo		8.714,00	8.714,00	0,00	0,00	0,00	0,00
2463	2	20101	2010101	2014	2463	1.108.224,89	1.108.224,89	0,00	0,00	0,00	0,00
				Totale Capitolo		1.108.224,89	1.108.224,89	0,00	0,00	0,00	0,00
2600	3	30500	3050200	2014	2600	72.115,34	37.003,86	8,57	-35.120,05	-35.111,48	0,00
				2013	2600	1.535,60	73.535,85	83.535,85	-11.535,60	72.000,25	0,00
				2012	2600	107.868,58	0,00	0,00	-37.868,58	-37.868,58	70.000,00
				2011	2600	32.778,39	0,00	0,00	-32.762,79	-32.762,79	15,60
				2010	2600	11.247,00	360.505,35	360.505,35	-11.247,00	349.258,35	0,00
				2009	2600	2.184,01	5.245.266,05	5.245.266,05	-2.184,01	5.243.082,04	0,00
				2008	2600	1.233,19	221,22	221,22	-1.233,19	-1.011,97	0,00
				2007	2600	49,93	0,00	0,00	-49,93	-49,93	0,00
				2006	2600	1.774,54	7.961,00	7.961,00	-1.774,54	6.186,46	0,00
				2005	2600	7.189,57	2.500,00	0,00	-4.689,57	-4.689,57	0,00
				2003	2600	678,61	0,00	0,00	-678,61	-678,61	0,00
				2002	2600	1.981,59	0,00	0,00	-1.981,59	-1.981,59	0,00
				2001	2600	1.576,39	0,00	0,00	-1.576,39	-1.576,39	0,00
				2000	2600	2.709,10	0,00	0,00	-2.709,10	-2.709,10	0,00
				1986	320	159.949,88	0,00	0,00	-159.949,88	-159.949,88	0,00
				Totale Capitolo		404.871,72	5.726.993,33	5.697.498,04	-305.360,83	5.392.137,21	70.015,60
2603	3	30500	3059900	2014	2603	70.997,02	70.997,02	0,00	0,00	0,00	0,00
				Totale Capitolo		70.997,02	70.997,02	0,00	0,00	0,00	0,00

REGIONE
CAMPANIA

ELENCO DEI RESIDUI ATTIVI PROVENIENTI DAGLI ESERCIZI ANTERIORI A QUELLO DI COMPETENZA DISTINTI PER ESERCIZIO E PER CAPITOLATO

CAPITOLO						Residuo Iniziale al 01/01/2015	Riscossioni	Riaccertamento			Residui Finali al 31/12/2015
N.	Tit	Tip	Cat	Provenienza				Maggiori accertamenti	Minori accertamenti	Totale	
				Esercizio	Capitolo						
2606	2	20101	2010102	2011	2606	31.805,00	0,00	0,00	0,00	0,00	31.805,00
				2008	2606	139.225,36	0,00	0,00	-10.400,00	-10.400,00	128.825,36
				Totale Capitolo		171.030,36	0,00	0,00	-10.400,00	-10.400,00	160.630,36
2612	3	30500	3059900	2014	2612	2.483,07	1.760,57	0,00	0,00	0,00	722,50
				Totale Capitolo		2.483,07	1.760,57	0,00	0,00	0,00	722,50
2614	3	30500	3050200	2006	2614	98.198,37	0,00	0,00	0,00	0,00	98.198,37
				Totale Capitolo		98.198,37	0,00	0,00	0,00	0,00	98.198,37
2617	3	30100	3010200	2013	2617	0,00	21.017,50	21.017,50	0,00	21.017,50	0,00
				2011	2617	516,46	0,00	0,00	-516,46	-516,46	0,00
				2009	2617	774,60	0,00	0,00	-774,60	-774,60	0,00
				Totale Capitolo		1.291,06	21.017,50	21.017,50	-1.291,06	19.726,44	0,00
2619	3	30100	3010200	2014	2619	7.500,00	7.500,00	0,00	0,00	0,00	0,00
				Totale Capitolo		7.500,00	7.500,00	0,00	0,00	0,00	0,00
2622	9	90100	9019900	2014	2622	2.612,00	0,00	0,00	-2.612,00	-2.612,00	0,00
				Totale Capitolo		2.612,00	0,00	0,00	-2.612,00	-2.612,00	0,00
2624	3	30500	3050200	2003	2624	29.610.282,69	0,00	0,00	-29.610.282,69	-29.610.282,69	0,00
				Totale Capitolo		29.610.282,69	0,00	0,00	-29.610.282,69	-29.610.282,69	0,00
2629	3	30100	3010200	2014	2629	3.064,00	3.064,00	0,00	0,00	0,00	0,00
				2013	2629	0,00	1.332,00	1.332,00	0,00	1.332,00	0,00
				Totale Capitolo		3.064,00	4.396,00	1.332,00	0,00	1.332,00	0,00
2632	3	30500	3050200	1997	2632	35.693,63	0,00	0,00	0,00	0,00	35.693,63
				Totale Capitolo		35.693,63	0,00	0,00	0,00	0,00	35.693,63
2655	3	30500	3050200	2014	2655	2.596,51	0,00	0,00	-2.596,51	-2.596,51	0,00
				Totale Capitolo		2.596,51	0,00	0,00	-2.596,51	-2.596,51	0,00
2663	3	30500	3050200	2006	2663	1.108,30	0,00	0,00	0,00	0,00	1.108,30
				Totale Capitolo		1.108,30	0,00	0,00	0,00	0,00	1.108,30
2665	3	30500	3050200	2006	2665	8.365,28	0,00	0,00	-8.365,28	-8.365,28	0,00

REGIONE
CAMPANIA

ELENCO DEI RESIDUI ATTIVI PROVENIENTI DAGLI ESERCIZI ANTERIORI A QUELLO DI COMPETENZA DISTINTI PER ESERCIZIO E PER CAPITOLATO

CAPITOLO						Residuo Iniziale al 01/01/2015	Riscossioni	Riaccertamento			Residui Finali al 31/12/2015
N.	Tit	Tip	Cat	Provenienza				Maggiori accertamenti	Minori accertamenti	Totale	
				Esercizio	Capitolo						
Totale Capitolo						8.365,28	0,00	0,00	-8.365,28	-8.365,28	0,00
2676	3	30500	3050200	2006	2676	448.439,10	0,00	0,00	-448.439,10	-448.439,10	0,00
Totale Capitolo						448.439,10	0,00	0,00	-448.439,10	-448.439,10	0,00
2686	3	30500	3050200	2014	2686	129,55	129,55	0,00	0,00	0,00	0,00
Totale Capitolo						129,55	129,55	0,00	0,00	0,00	0,00
2688	3	30500	3050200	2006	2688	237.467,69	0,00	0,00	0,00	0,00	237.467,69
Totale Capitolo						237.467,69	0,00	0,00	0,00	0,00	237.467,69
2690	3	30500	3059900	2012	2690	1.200,00	0,00	0,00	-1.200,00	-1.200,00	0,00
Totale Capitolo						1.200,00	0,00	0,00	-1.200,00	-1.200,00	0,00
2692	3	30500	3050200	2014	2692	16.095.290,98	16.095.290,98	0,00	0,00	0,00	0,00
Totale Capitolo						16.095.290,98	16.095.290,98	0,00	0,00	0,00	0,00
2694	3	30500	3059900	1996	2694	238.940,97	0,00	0,00	-238.940,97	-238.940,97	0,00
Totale Capitolo						238.940,97	0,00	0,00	-238.940,97	-238.940,97	0,00
2696	3	30500	3050200	2014	2696	163.569,34	0,00	0,00	0,00	0,00	163.569,34
Totale Capitolo						163.569,34	0,00	0,00	0,00	0,00	163.569,34
2704	3	30500	3050200	2005	2704	25.306,40	0,00	0,00	0,00	0,00	25.306,40
Totale Capitolo						25.306,40	0,00	0,00	0,00	0,00	25.306,40
2714	3	30500	3050200	2013	2714	0,00	18.631,30	18.631,30	0,00	18.631,30	0,00
Totale Capitolo						0,00	18.631,30	18.631,30	0,00	18.631,30	0,00
2715	3	30500	3050200	2014	2715	140.768,91	0,00	0,00	-140.768,91	-140.768,91	0,00
				2011	2715	0,00	81.429,84	81.429,84	0,00	81.429,84	0,00
Totale Capitolo						140.768,91	81.429,84	81.429,84	-140.768,91	-59.339,07	0,00
2728	3	30500	3050200	1985	393	1.704.307,77	0,00	0,00	-1.704.307,77	-1.704.307,77	0,00
Totale Capitolo						1.704.307,77	0,00	0,00	-1.704.307,77	-1.704.307,77	0,00
2730	4	40200	4020100	1990	404	1.027.182,75	0,00	0,00	-1.027.182,75	-1.027.182,75	0,00
Totale Capitolo						1.027.182,75	0,00	0,00	-1.027.182,75	-1.027.182,75	0,00
2732	4	40200	4020100	1992	7048	1.271.315,94	0,00	0,00	-1.271.315,94	-1.271.315,94	0,00

REGIONE
CAMPANIA

ELENCO DEI RESIDUI ATTIVI PROVENIENTI DAGLI ESERCIZI ANTERIORI A QUELLO DI COMPETENZA DISTINTI PER ESERCIZIO E PER CAPITOLATO

CAPITOLO						Residuo Iniziale al 01/01/2015	Riscossioni	Riaccertamento			Residui Finali al 31/12/2015
N.	Tit	Tip	Cat	Provenienza				Maggiori accertamenti	Minori accertamenti	Totale	
				Esercizio	Capitolo						
Totale Capitolo						1.271.315,94	0,00	0,00	-1.271.315,94	-1.271.315,94	0,00
2734	4	40200	4020100	1997	7062	673.737,84	0,00	0,00	0,00	0,00	673.737,84
Totale Capitolo						673.737,84	0,00	0,00	0,00	0,00	673.737,84
2738	3	30300	3030300	1999	2738	70.477,38	0,00	0,00	-70.477,38	-70.477,38	0,00
Totale Capitolo						70.477,38	0,00	0,00	-70.477,38	-70.477,38	0,00
2742	2	20101	2010101	2003	2742	2.092.683,36	0,00	0,00	-2.092.683,36	-2.092.683,36	0,00
				2002	2742	644.405,86	0,00	0,00	-644.405,86	-644.405,86	0,00
Totale Capitolo						2.737.089,22	0,00	0,00	-2.737.089,22	-2.737.089,22	0,00
2748	3	30500	3050200	2003	2748	80.000,00	0,00	0,00	-80.000,00	-80.000,00	0,00
Totale Capitolo						80.000,00	0,00	0,00	-80.000,00	-80.000,00	0,00
2778	3	30500	3050200	2013	2778	1.269.959,34	1.269.959,34	0,00	0,00	0,00	0,00
Totale Capitolo						1.269.959,34	1.269.959,34	0,00	0,00	0,00	0,00
2788	3	30500	3050200	2009	2788	0,00	605.808,16	605.808,16	0,00	605.808,16	0,00
Totale Capitolo						0,00	605.808,16	605.808,16	0,00	605.808,16	0,00
2798	2	20103	2010302	2012	2798	1.480,55	1.480,55	0,00	0,00	0,00	0,00
Totale Capitolo						1.480,55	1.480,55	0,00	0,00	0,00	0,00
2808	3	30500	3050200	2008	2808	3.195,00	0,00	0,00	0,00	0,00	3.195,00
Totale Capitolo						3.195,00	0,00	0,00	0,00	0,00	3.195,00
2816	3	30500	3050200	2009	2816	83.166,82	0,00	0,00	-83.166,82	-83.166,82	0,00
Totale Capitolo						83.166,82	0,00	0,00	-83.166,82	-83.166,82	0,00
2817	3	30300	3030300	2014	2817	4.797,39	0,00	0,00	-4.797,39	-4.797,39	0,00
Totale Capitolo						4.797,39	0,00	0,00	-4.797,39	-4.797,39	0,00
2818	3	30500	3050200	2009	2818	58.216,77	0,00	0,00	-58.216,77	-58.216,77	0,00
Totale Capitolo						58.216,77	0,00	0,00	-58.216,77	-58.216,77	0,00
2819	3	30300	3030300	2014	2819	3.358,17	0,00	0,00	-3.358,17	-3.358,17	0,00
Totale Capitolo						3.358,17	0,00	0,00	-3.358,17	-3.358,17	0,00
2820	3	30500	3050200	2009	2820	37.560,27	0,00	0,00	-37.560,27	-37.560,27	0,00

REGIONE
CAMPANIA

ELENCO DEI RESIDUI ATTIVI PROVENIENTI DAGLI ESERCIZI ANTERIORI A QUELLO DI COMPETENZA DISTINTI PER ESERCIZIO E PER CAPITOLATO

CAPITOLO						Residuo Iniziale al 01/01/2015	Riscossioni	Riaccertamento		Totale	Residui Finali al 31/12/2015
N.	Tit	Tip	Cat	Provenienza				Maggiori accertamenti	Minori accertamenti		
				Esercizio	Capitolo						
Totale Capitolo						37.560,27	0,00	0,00	-37.560,27	-37.560,27	0,00
2824	3	30500	3050200	2014	2824	38.494,50	0,00	0,00	-38.494,50	-38.494,50	0,00
Totale Capitolo						38.494,50	0,00	0,00	-38.494,50	-38.494,50	0,00
2826	3	30500	3050200	2014	2826	26.946,15	0,00	0,00	-26.946,15	-26.946,15	0,00
Totale Capitolo						26.946,15	0,00	0,00	-26.946,15	-26.946,15	0,00
2828	3	30500	3050200	2014	2828	11.548,35	0,00	0,00	-11.548,35	-11.548,35	0,00
Totale Capitolo						11.548,35	0,00	0,00	-11.548,35	-11.548,35	0,00
2998	3	30100	3010100	2014	2998	10.367.050,30	0,00	0,00	0,00	0,00	10.367.050,30
Totale Capitolo						10.367.050,30	0,00	0,00	0,00	0,00	10.367.050,30
4100	4	40400	4040100	2014	4100	7.443,00	7.443,00	0,00	0,00	0,00	0,00
Totale Capitolo						7.443,00	7.443,00	0,00	0,00	0,00	0,00
5010	6	60300	6030100	1991	127	7.275.984,25	0,00	0,00	-7.275.984,25	-7.275.984,25	0,00
Totale Capitolo						7.275.984,25	0,00	0,00	-7.275.984,25	-7.275.984,25	0,00
5014	6	60300	6030100	1989	252	3.839.259,01	0,00	0,00	-3.839.259,01	-3.839.259,01	0,00
Totale Capitolo						3.839.259,01	0,00	0,00	-3.839.259,01	-3.839.259,01	0,00
5016	6	60300	6030100	1991	253	2.287.265,91	0,00	0,00	-2.287.265,91	-2.287.265,91	0,00
Totale Capitolo						2.287.265,91	0,00	0,00	-2.287.265,91	-2.287.265,91	0,00
5036	4	40200	4020100	2002	5036	39.506.713,25	1.012.041,90	0,00	-9.752.306,09	-9.752.306,09	28.742.365,26
Totale Capitolo						39.506.713,25	1.012.041,90	0,00	-9.752.306,09	-9.752.306,09	28.742.365,26
5062	6	60300	6030100	2006	5062	1.198.276,88	841.222,18	0,00	0,00	0,00	357.054,70
Totale Capitolo						1.198.276,88	841.222,18	0,00	0,00	0,00	357.054,70
7000	9	90100	9019900	2014	7000	2.000.000,00	2.000.000,00	0,00	0,00	0,00	0,00
				2013	7000	131.969,84	131.969,84	0,00	0,00	0,00	0,00
				2011	7000	36.217,18	0,00	0,00	0,00	0,00	36.217,18
				2009	7000	17.390,16	0,00	0,00	0,00	0,00	17.390,16
				2007	7000	9.267,08	0,00	0,00	0,00	0,00	9.267,08
				2003	7000	26,42	0,00	0,00	0,00	0,00	26,42

REGIONE
CAMPANIA

ELENCO DEI RESIDUI ATTIVI PROVENIENTI DAGLI ESERCIZI ANTERIORI A QUELLO DI COMPETENZA DISTINTI PER ESERCIZIO E PER CAPITOLO

CAPITOLO						Residuo Iniziale al 01/01/2015	Riscossioni	Riaccertamento		Totale	Residui Finali al 31/12/2015				
N.	Tit	Tip	Cat	Provenienza				Maggiori accertamenti	Minori accertamenti						
				Esercizio	Capitolo										
7002	9	90100	9019900	2002	7000	154.797,45	0,00	0,00	0,00	0,00	154.797,45				
				2000	7000	2.453,18	0,00	0,00	0,00	0,00	2.453,18				
				Totale Capitolo		2.352.121,31	2.131.969,84	0,00	0,00	0,00	220.151,47				
				2011	7002	3.010,17	0,00	0,00	-1.133,27	-1.133,27	1.876,90				
				2005	7002	48.370,68	0,00	0,00	-48.370,68	-48.370,68	0,00				
				2004	7002	12.433,11	0,00	0,00	-12.433,11	-12.433,11	0,00				
				2001	7002	1.018,12	0,00	0,00	-1.018,12	-1.018,12	0,00				
				1999	7002	2.365,69	0,00	0,00	0,00	0,00	2.365,69				
Totale Capitolo		67.197,77	0,00	0,00	-62.955,18	-62.955,18	4.242,59								
7003	9	90200	9020400	2014	7003	1.300,00	1.300,00	0,00	0,00	0,00	0,00				
				Totale Capitolo		1.300,00	1.300,00	0,00	0,00	0,00	0,00				
7004	9	90200	9020400	2005	7004	71,12	0,00	0,00	-71,12	-71,12	0,00				
				2004	7004	18.072,20	0,00	0,00	-18.072,20	-18.072,20	0,00				
				2003	7004	2.163,78	0,00	0,00	-2.163,78	-2.163,78	0,00				
				2002	7004	261.834,10	0,00	0,00	-261.834,10	-261.834,10	0,00				
				2000	7004	114,66	0,00	0,00	0,00	0,00	114,66				
				1995	7004	3.098,74	0,00	0,00	0,00	0,00	3.098,74				
				1985	382	5.125,96	0,00	0,00	-5.125,96	-5.125,96	0,00				
				Totale Capitolo		290.480,56	0,00	0,00	-287.267,16	-287.267,16	3.213,40				
				7005	9	90200	9020400	2014	7005	296,60	296,60	0,00	0,00	0,00	0,00
								Totale Capitolo		296,60	296,60	0,00	0,00	0,00	0,00
7006	9	90100	9010200	2011	7006	5.251,42	0,00	0,00	-5.251,42	-5.251,42	0,00				
				2010	7006	3.812,46	3.812,46	0,00	0,00	0,00	0,00				
				2009	7006	1.394.408,18	1.373.730,05	0,00	0,00	0,00	20.678,13				
				2008	7006	904.090,14	904.090,14	0,00	0,00	0,00	0,00				
				2007	7006	854.182,30	0,00	0,00	-37,61	-37,61	854.144,69				
				2006	7006	47.116,39	0,00	0,00	0,00	0,00	47.116,39				

REGIONE
CAMPANIA

ELENCO DEI RESIDUI ATTIVI PROVENIENTI DAGLI ESERCIZI ANTERIORI A QUELLO DI COMPETENZA DISTINTI PER ESERCIZIO E PER CAPITOLO

CAPITOLO						Residuo Iniziale al 01/01/2015	Riscossioni	Riaccertamento		Totale	Residui Finali al 31/12/2015
N.	Tit	Tip	Cat	Provenienza				Maggiori accertamenti	Minori accertamenti		
				Esercizio	Capitolo						
				2005	7006	48.846,62	0,00	0,00	-6.906,96	-6.906,96	41.939,66
				2004	7006	1.024.434,48	0,00	0,00	0,00	0,00	1.024.434,48
				2003	7006	654.949,61	0,00	0,00	0,00	0,00	654.949,61
				Totale Capitolo		4.937.091,60	2.281.632,65	0,00	-12.195,99	-12.195,99	2.643.262,96
7008	9	90200	9029900	2014	7008	2.475,00	0,00	0,00	-2.475,00	-2.475,00	0,00
				2013	7008	47.708,98	0,00	0,00	-47.708,98	-47.708,98	0,00
				2012	7008	3.184,51	46,44	0,00	-3.138,07	-3.138,07	0,00
				2011	7008	442,37	0,00	0,00	0,00	0,00	442,37
				2010	7008	2.981,65	0,00	0,00	0,00	0,00	2.981,65
				2009	7008	82,43	0,00	0,00	-0,94	-0,94	81,49
				2008	7008	4.091.023,54	0,00	0,00	-4.090.011,89	-4.090.011,89	1.011,65
				2007	7008	50.136,49	33.716,53	0,00	0,00	0,00	16.419,96
				2006	7008	17.495,83	15.111,28	0,00	0,00	0,00	2.384,55
				2005	7008	1.219.321,83	1.163.459,41	0,00	0,00	0,00	55.862,42
				2004	7008	2.738.586,48	2.470.301,18	0,00	0,00	0,00	268.285,30
				2003	7008	3.873.010,94	393.968,88	0,00	0,00	0,00	3.479.042,06
				2002	7008	410.106,31	345.416,85	0,00	0,00	0,00	64.689,46
				2001	7008	8.370.088,16	159.450,29	0,00	0,00	0,00	8.210.637,87
				2000	7008	11.750.418,13	0,00	0,00	0,00	0,00	11.750.418,13
				1999	7008	156.225,93	19.680,84	0,00	0,00	0,00	136.545,09
				1998	7008	520.588,53	0,00	0,00	0,00	0,00	520.588,53
				1997	7008	146.260,46	0,00	0,00	0,00	0,00	146.260,46
				1996	7008	3.697,84	0,00	0,00	0,00	0,00	3.697,84
				1995	7008	2.574.211,28	0,00	0,00	0,00	0,00	2.574.211,28
1994	7008	1.151.306,35	0,00	0,00	0,00	0,00	1.151.306,35				
1993	7008	440.651,03	0,00	0,00	0,00	0,00	440.651,03				
1992	7008	543.152,88	0,00	0,00	0,00	0,00	543.152,88				

REGIONE
CAMPANIA

ELENCO DEI RESIDUI ATTIVI PROVENIENTI DAGLI ESERCIZI ANTERIORI A QUELLO DI COMPETENZA DISTINTI PER ESERCIZIO E PER CAPITOLATO

CAPITOLO						Residuo Iniziale al 01/01/2015	Riscossioni	Riaccertamento		Totale	Residui Finali al 31/12/2015
N.	Tit	Tip	Cat	Provenienza				Maggiori accertamenti	Minori accertamenti		
				Esercizio	Capitolo						
7010	9	90100	9019900	1991	384	513.914,41	0,00	0,00	0,00	0,00	513.914,41
				1990	384	871.358,39	0,00	0,00	0,00	0,00	871.358,39
				1989	384	566.056,02	0,00	0,00	0,00	0,00	566.056,02
				1988	384	301.622,82	0,00	0,00	-301.622,82	-301.622,82	0,00
				1987	384	260.392,87	0,00	0,00	-260.392,87	-260.392,87	0,00
				1986	384	310.496,92	0,00	0,00	-310.496,92	-310.496,92	0,00
				1985	384	3.087.072,13	2.590.841,60	0,00	-403.114,99	-403.114,99	93.115,54
				Totale Capitolo		44.024.070,51	7.191.993,30	0,00	-5.418.962,48	-5.418.962,48	31.413.114,73
				2012	7010	3.499,31	0,00	0,00	0,00	0,00	3.499,31
				2009	7010	1.508,82	0,00	0,00	-0,10	-0,10	1.508,72
				2008	7010	4.410,91	0,00	0,00	0,00	0,00	4.410,91
				2007	7010	24,86	0,00	0,00	0,00	0,00	24,86
				2006	7010	868,52	0,00	0,00	-3,15	-3,15	865,37
				2005	7010	9.554,57	9.554,57	0,00	0,00	0,00	0,00
				2004	7010	6.458,66	0,00	0,00	-6.394,84	-6.394,84	63,82
				2003	7010	23.284,50	0,00	0,00	-23.284,50	-23.284,50	0,00
				2002	7010	810,17	0,00	0,00	0,00	0,00	810,17
				Totale Capitolo		50.420,32	9.554,57	0,00	-29.682,59	-29.682,59	11.183,16
				7016	9	90200	9029900	2008	7016	4.768,40	0,00
2007	7016	5.135,20	0,00					0,00	0,00	0,00	5.135,20
2006	7016	12.386,10	0,00					0,00	0,00	0,00	12.386,10
2005	7016	31.362,96	0,00					0,00	-31.362,96	-31.362,96	0,00
2004	7016	40.807,60	21.200,48					0,00	-19.607,12	-19.607,12	0,00
2003	7016	235.356,25	0,00					0,00	-235.356,25	-235.356,25	0,00
2002	7016	121.202,92	0,00					0,00	-121.202,92	-121.202,92	0,00
2001	7016	182.556,95	15.373,37					0,00	-167.183,58	-167.183,58	0,00
2000	7016	186.315,71	0,00					0,00	-186.315,71	-186.315,71	0,00

REGIONE
CAMPANIA

ELENCO DEI RESIDUI ATTIVI PROVENIENTI DAGLI ESERCIZI ANTERIORI A QUELLO DI COMPETENZA DISTINTI PER ESERCIZIO E PER CAPITOLO

CAPITOLO						Residuo Iniziale al 01/01/2015	Riscossioni	Riaccertamento		Totale	Residui Finali al 31/12/2015
N.	Tit	Tip	Cat	Provenienza				Maggiori accertamenti	Minori accertamenti		
				Esercizio	Capitolo						
				1999	7016	407.491,27	0,00	0,00	-407.491,27	-407.491,27	0,00
				1998	7016	605.131,04	0,00	0,00	-605.131,04	-605.131,04	0,00
				1997	7016	143.948,27	0,00	0,00	-143.948,27	-143.948,27	0,00
				1996	7016	232.254,49	0,00	0,00	-232.254,49	-232.254,49	0,00
				1995	7016	212.240,23	0,00	0,00	-212.240,23	-212.240,23	0,00
				Totale Capitolo		2.420.957,39	36.573,85	0,00	-2.362.093,84	-2.362.093,84	22.289,70
7020	9	90200	9020200	2011	7020	277.194,11	0,00	0,00	-277.194,11	-277.194,11	0,00
				2007	7020	17.072,51	0,00	0,00	-17.072,51	-17.072,51	0,00
				2006	7020	57.112,61	0,00	0,00	-57.112,61	-57.112,61	0,00
				2005	7020	19.698,74	0,00	0,00	-19.698,74	-19.698,74	0,00
				2004	7020	3,95	0,00	0,00	-3,95	-3,95	0,00
				2003	7020	152.221,20	0,00	0,00	-152.221,20	-152.221,20	0,00
				Totale Capitolo		523.303,12	0,00	0,00	-523.303,12	-523.303,12	0,00
7030	9	90100	9019900	2012	7030	1.430.894,39	0,00	0,00	-1.430.894,39	-1.430.894,39	0,00
				Totale Capitolo		1.430.894,39	0,00	0,00	-1.430.894,39	-1.430.894,39	0,00
7032	9	90200	9020100	2013	7032	36.775,42	0,00	0,00	-36.775,42	-36.775,42	0,00
				2012	7032	63.736,80	0,00	0,00	-63.736,80	-63.736,80	0,00
				2011	7032	38.294,39	0,00	0,00	-38.294,39	-38.294,39	0,00
				2010	7032	151.664,28	0,00	0,00	-151.664,28	-151.664,28	0,00
				2009	7032	143.075,42	0,00	0,00	-143.075,42	-143.075,42	0,00
				2008	7032	223.982,19	0,00	0,00	-223.982,19	-223.982,19	0,00
				2007	7032	79.303,23	0,00	0,00	-79.303,23	-79.303,23	0,00
				2006	7032	178.387,77	0,00	0,00	-178.387,77	-178.387,77	0,00
				2005	7032	88.873,91	0,00	0,00	-88.873,91	-88.873,91	0,00
				2004	7032	50.272,40	0,00	0,00	-50.272,40	-50.272,40	0,00
				2003	7032	72.103,77	0,00	0,00	-72.103,77	-72.103,77	0,00
				2002	7032	70.980,71	0,00	0,00	-70.980,71	-70.980,71	0,00

REGIONE
CAMPANIA

ELENCO DEI RESIDUI ATTIVI PROVENIENTI DAGLI ESERCIZI ANTERIORI A QUELLO DI COMPETENZA DISTINTI PER ESERCIZIO E PER CAPITOLO

CAPITOLO						Residuo Iniziale al 01/01/2015	Riscossioni	Riaccertamento		Totale	Residui Finali al 31/12/2015				
N.	Tit	Tip	Cat	Provenienza				Maggiori accertamenti	Minori accertamenti						
				Esercizio	Capitolo										
7040	9	90200	9020200	2001	7032	79.705,74	0,00	0,00	0,00	0,00	79.705,74				
				2000	7032	84.317,87	0,00	0,00	0,00	84.317,87					
				1999	7032	69.658,47	0,00	0,00	0,00	69.658,47					
				1998	7032	15.257,61	0,00	0,00	0,00	15.257,61					
				1988	337	15.088,19	0,00	0,00	-15.088,19	-15.088,19	0,00				
				Totale Capitolo		1.461.478,17	0,00	0,00	-1.212.538,48	-1.212.538,48	248.939,69				
				1994	7040	46.813,20	0,00	0,00	-46.813,20	-46.813,20	0,00				
				1993	7040	34.542,18	0,00	0,00	-34.542,18	-34.542,18	0,00				
				1992	7040	51.645,69	0,00	0,00	-51.645,69	-51.645,69	0,00				
				1991	405	51.642,59	0,00	0,00	-51.642,59	-51.642,59	0,00				
				2001	7040	27.668,15	0,00	0,00	-27.668,15	-27.668,15	0,00				
				2000	7040	52.674,47	0,00	0,00	-52.674,47	-52.674,47	0,00				
				1999	7040	15.073,83	0,00	0,00	-15.073,83	-15.073,83	0,00				
				1998	7040	49.119,18	0,00	0,00	-49.119,18	-49.119,18	0,00				
				1997	7040	27.213,15	0,00	0,00	-27.213,15	-27.213,15	0,00				
				1996	7040	52.421,42	0,00	0,00	-52.421,42	-52.421,42	0,00				
				1995	7040	46.861,63	0,00	0,00	-46.861,63	-46.861,63	0,00				
				Totale Capitolo		455.675,49	0,00	0,00	-455.675,49	-455.675,49	0,00				
				7044	9	90100	9010200	2005	7044	1.128,74	0,00	0,00	-1.128,74	-1.128,74	0,00
								2001	7044	1.110,35	0,00	0,00	-1.110,35	-1.110,35	0,00
1998	7044	2.738,19	0,00					0,00	-2.738,19	-2.738,19	0,00				
Totale Capitolo		4.977,28	0,00					0,00	-4.977,28	-4.977,28	0,00				
7050	9	90100	9019900	1998	7050	12.132,69	0,00	0,00	-12.132,69	-12.132,69	0,00				
Totale Capitolo		12.132,69	0,00	0,00	-12.132,69	-12.132,69	0,00								
7060	9	90100	9010200	1999	7060	5.039,67	0,00	0,00	-5.039,67	-5.039,67	0,00				
Totale Capitolo		5.039,67	0,00	0,00	-5.039,67	-5.039,67	0,00								
7068	9	90200	9020200	1997	7068	56,94	0,00	0,00	-56,94	-56,94	0,00				

REGIONE
CAMPANIA

ELENCO DEI RESIDUI ATTIVI PROVENIENTI DAGLI ESERCIZI ANTERIORI A QUELLO DI COMPETENZA DISTINTI PER ESERCIZIO E PER CAPITOLATO

CAPITOLO						Residuo Iniziale al 01/01/2015	Riscossioni	Riaccertamento			Residui Finali al 31/12/2015
N.	Tit	Tip	Cat	Provenienza				Maggiori accertamenti	Minori accertamenti	Totale	
				Esercizio	Capitolo						
Totale Capitolo						56,94	0,00	0,00	-56,94	-56,94	0,00
7089	9	90100	9019900	2001	7089	343.727,76	0,00	0,00	0,00	0,00	343.727,76
Totale Capitolo						343.727,76	0,00	0,00	0,00	0,00	343.727,76
7090	9	90200	9020500	2001	7090	4.280.543,83	0,00	0,00	-4.280.543,83	-4.280.543,83	0,00
Totale Capitolo						4.280.543,83	0,00	0,00	-4.280.543,83	-4.280.543,83	0,00
7092	9	90100	9019900	2009	7092	619.761,95	589.116,88	0,00	0,00	0,00	30.645,07
				2008	7092	779.386,28	779.386,28	0,00	0,00	0,00	0,00
				2007	7092	547.483,45	0,00	0,00	0,00	0,00	547.483,45
				2006	7092	171.946,99	0,00	0,00	0,00	0,00	171.946,99
				2005	7092	41.133,01	0,00	0,00	0,00	0,00	41.133,01
				2004	7092	843.269,94	0,00	0,00	0,00	0,00	843.269,94
				2003	7092	653.373,32	0,00	0,00	0,00	0,00	653.373,32
				2002	7092	180.759,91	0,00	0,00	0,00	0,00	180.759,91
				2001	7092	52,68	0,00	0,00	-52,68	-52,68	0,00
Totale Capitolo						3.837.167,53	1.368.503,16	0,00	-52,68	-52,68	2.468.611,69
7098	9	90100	9010200	2011	7098	10,60	0,00	0,00	-10,60	-10,60	0,00
				2006	7098	603.305,45	0,00	0,00	-1.936,05	-1.936,05	601.369,40
				2004	7098	164.014,08	0,00	0,00	-164.014,08	-164.014,08	0,00
				2003	7098	104.429,72	0,00	0,00	-1.592,59	-1.592,59	102.837,13
				Totale Capitolo						871.759,85	0,00
7104	9	90100	9019900	2014	7104	40.000.000,00	40.000.000,00	0,00	0,00	0,00	0,00
Totale Capitolo						40.000.000,00	40.000.000,00	0,00	0,00	0,00	0,00
7108	9	90100	9019900	2012	7108	23.879.363,67	0,00	0,00	0,00	0,00	23.879.363,67
Totale Capitolo						23.879.363,67	0,00	0,00	0,00	0,00	23.879.363,67
7118	9	90100	9010100	2013	7118	1.083,49	1.083,49	0,00	0,00	0,00	0,00
Totale Capitolo						1.083,49	1.083,49	0,00	0,00	0,00	0,00
7122	9	90100	9010200	2014	7122	60,47	60,47	0,00	0,00	0,00	0,00

REGIONE
CAMPANIA

ELENCO DEI RESIDUI ATTIVI PROVENIENTI DAGLI ESERCIZI ANTERIORI A QUELLO DI COMPETENZA DISTINTI PER ESERCIZIO E PER CAPITOLATO

CAPITOLO						Residuo Iniziale al 01/01/2015	Riscossioni	Riaccertamento		Totale	Residui Finali al 31/12/2015
N.	Tit	Tip	Cat	Provenienza				Maggiori accertamenti	Minori accertamenti		
				Esercizio	Capitolo						
7126	9	90100	9010300	2013	Totale Capitolo	60,47	60,47	0,00	0,00	0,00	0,00
					7126	430,56	430,56	0,00	0,00	0,00	0,00
7134	9	90100	9019900	2014	Totale Capitolo	430,56	430,56	0,00	0,00	0,00	0,00
					7134	119.269,18	9.193,70	0,00	0,00	0,00	110.075,48
				2013	7134	2.422,04	0,00	0,00	0,00	0,00	2.422,04
					Totale Capitolo	121.691,22	9.193,70	0,00	0,00	0,00	112.497,52
7140	9	90200	9029900	2014	7140	7.562,65	7.562,65	0,00	0,00	0,00	0,00
					Totale Capitolo	7.562,65	7.562,65	0,00	0,00	0,00	0,00
TOTALE GENERALE						7.090.613.303,88	2.289.159.216,72	75.428.783,92	-1.523.181.916,81	-1.447.753.132,89	3.353.700.954,27

REGIONE
CAMPANIA

ELENCO DEI RESIDUI ATTIVI PROVENIENTI DAGLI ESERCIZI ANTERIORI A QUELLO DI COMPETENZA DISTINTI PER ESERCIZIO E PER CAPITOLO

CAPITOLO						Residuo Iniziale al 01/01/2015	Riscossioni	Riaccertamento		Totale	Residui Finali al 31/12/2015
N.	Tit	Tip	Cat	Provenienza				Maggiori accertamenti	Minori accertamenti		
				Esercizio	Capitolo						
TOTALI PER ESERCIZIO											
				2014		1.965.212.255,16	554.498.744,54	37.513,83	-74.674.336,84	-74.636.823,01	1.336.076.687,61
				2013		1.169.735.357,54	465.941.162,26	12.167.721,58	-234.506.149,42	-222.338.427,84	481.455.767,44
				2012		382.627.403,03	168.342.001,05	5.190.587,33	-2.853.046,56	2.337.540,77	216.622.942,75
				2011		513.609.821,68	410.026.971,71	1.463.907,30	-11.208.228,61	-9.744.321,31	93.838.528,66
				2010		447.424.060,65	431.193.425,56	26.130.407,42	-346.448,50	25.783.958,92	42.014.594,01
				2009		254.044.075,98	107.242.164,69	7.942.889,02	-1.165.086,08	6.777.802,94	153.579.714,23
				2008		66.249.828,59	30.298.727,67	13.540.530,02	-25.986.459,98	-12.445.929,96	23.505.170,96
				2007		366.405.514,68	4.413.202,20	1.881.810,15	-66.096.363,55	-64.214.553,40	297.777.759,08
				2006		272.269.048,89	19.072.667,13	3.325.458,17	-236.319.896,00	-232.994.437,83	20.201.943,93
				2005		185.885.294,29	33.293.543,15	3.553.928,78	-49.521.332,02	-45.967.403,24	106.624.347,90
				2004		57.140.600,68	13.767.695,82	192.103,54	-4.093.315,59	-3.901.212,05	39.471.692,81
				2003		283.028.033,00	2.920.790,53	1.926,78	-56.932.930,87	-56.931.004,09	223.176.238,38
				2002		277.967.555,35	18.346.254,30	0,00	-214.798.790,08	-214.798.790,08	44.822.510,97
				2001		33.088.162,48	16.944.412,05	0,00	-4.537.237,91	-4.537.237,91	11.606.512,52
				2000		30.121.379,07	2.125.816,78	0,00	-11.210.216,99	-11.210.216,99	16.785.345,30
				1999		89.259.731,18	1.119.208,08	0,00	-48.257.430,19	-48.257.430,19	39.883.092,91
				1998		104.042.959,52	729.465,78	0,00	-69.222.386,46	-69.222.386,46	34.091.107,28
				1997		168.259.885,58	1.336.646,70	0,00	-106.458.379,41	-106.458.379,41	60.464.859,47
				1996		9.133.181,09	123.475,12	0,00	-7.858.440,90	-7.858.440,90	1.151.265,07
				1995		58.487.208,87	0,00	0,00	-55.909.898,85	-55.909.898,85	2.577.310,02
				1994		1.266.351,44	0,00	0,00	-115.045,09	-115.045,09	1.151.306,35
				1993		107.833.795,21	0,00	0,00	-9.149.892,08	-9.149.892,08	98.683.903,13
				1992		105.385.568,63	1.392.397,05	0,00	-103.450.018,70	-103.450.018,70	543.152,88
				1991		13.871.845,82	0,00	0,00	-13.357.931,41	-13.357.931,41	513.914,41

**REGIONE
CAMPANIA**

ELENCO DEI RESIDUI ATTIVI PROVENIENTI DAGLI ESERCIZI ANTERIORI A QUELLO DI COMPETENZA DISTINTI PER ESERCIZIO E PER CAPITOLATO

CAPITOLO						Residuo Iniziale al 01/01/2015	Riscossioni	Riaccertamento			Residui Finali al 31/12/2015
N.	Tit	Tip	Cat	Provenienza				Maggiori accertamenti	Minori accertamenti	Totale	
				Esercizio	Capitolo						
				1990		105.959.066,80	3.439.602,95	0,00	-96.097.349,21	-96.097.349,21	6.422.114,64
				1989		9.612.357,89	0,00	0,00	-9.046.301,87	-9.046.301,87	566.056,02
				1988		316.711,01	0,00	0,00	-316.711,01	-316.711,01	0,00
				1987		260.392,87	0,00	0,00	-260.392,87	-260.392,87	0,00
				1986		470.446,80	0,00	0,00	-470.446,80	-470.446,80	0,00
				1985		11.645.410,10	2.590.841,60	0,00	-8.961.452,96	-8.961.452,96	93.115,54
TOTALE GENERALE						7.090.613.303,88	2.289.159.216,72	75.428.783,92	-1.523.181.916,81	-1.447.753.132,89	3.353.700.954,27

ELENCO DEI RESIDUI PASSIVI PROVENIENTI DAGLI ESERCIZI ANTERIORI A QUELLO DI COMPETENZA
DISTINTI PER ESERCIZIO E PER CAPITOLATO

CAPITOLO							Residuo Iniziale al 01/01/2015	Pagamenti	Riaccertamento			Residui Finali al 31/12/2015
N.	Miss	Prog	Tit.	Macro	Provenienza				Maggiori Impegni	Minori Impegni	Totale	
					Esercizio	Capitolo						
6	1	1	104	1	2014	6	20.000,00	20.000,00	0,00	0,00	0,00	0,00
					Totale Capitolo		20.000,00	20.000,00	0,00	0,00	0,00	0,00
7	1	1	104	1	2014	7	84.318,15	24.882,08	0,00	-21.436,07	-21.436,07	38.000,00
					Totale Capitolo		84.318,15	24.882,08	0,00	-21.436,07	-21.436,07	38.000,00
8	1	1	104	1	2013	8	9.777.300,32	9.777.300,32	0,00	0,00	0,00	0,00
					2014	8	44.603.689,62	13.290.000,00	0,00	0,00	0,00	31.313.689,62
					Totale Capitolo		54.380.989,94	23.067.300,32	0,00	0,00	0,00	31.313.689,62
10	5	2	104	1	2014	10	15.000,00	0,00	0,00	0,00	0,00	15.000,00
					Totale Capitolo		15.000,00	0,00	0,00	0,00	0,00	15.000,00
11	1	1	103	1	2014	11	2.000,00	11,50	0,00	-1.792,08	-1.792,08	196,42
					Totale Capitolo		2.000,00	11,50	0,00	-1.792,08	-1.792,08	196,42
12	1	1	103	1	2012	12	116,00	0,00	0,00	-116,00	-116,00	0,00
					2013	12	10,62	0,00	0,00	-10,62	-10,62	0,00
					2014	12	67.231,44	42.218,30	0,00	-15.348,51	-15.348,51	9.664,63
					Totale Capitolo		67.358,06	42.218,30	0,00	-15.475,13	-15.475,13	9.664,63
13	1	7	104	1	2011	13	609.020,67	609.020,67	0,00	0,00	0,00	0,00
					2012	13	3.815.000,00	349.935,84	0,00	-2.059.136,56	-2.059.136,56	1.405.927,60
					Totale Capitolo		4.424.020,67	958.956,51	0,00	-2.059.136,56	-2.059.136,56	1.405.927,60
14	1	1	103	1	2014	14	39.434,29	39.434,29	0,00	0,00	0,00	0,00
					Totale Capitolo		39.434,29	39.434,29	0,00	0,00	0,00	0,00
15	1	1	103	1	2012	15	32,00	0,00	0,00	-32,00	-32,00	0,00
					2014	15	35.000,00	22.853,46	0,00	-8.004,74	-8.004,74	4.141,80
					Totale Capitolo		35.032,00	22.853,46	0,00	-8.036,74	-8.036,74	4.141,80
16	1	1	103	1	2014	16	14.616,84	0,00	0,00	0,00	0,00	14.616,84
					Totale Capitolo		14.616,84	0,00	0,00	0,00	0,00	14.616,84
17	1	1	103	1	2014	17	2.000,00	245,81	0,00	-1.737,19	-1.737,19	17,00
					Totale Capitolo		2.000,00	245,81	0,00	-1.737,19	-1.737,19	17,00
18	1	1	102	1	2014	18	248,87	48,87	0,00	-200,00	-200,00	0,00

ELENCO DEI RESIDUI PASSIVI PROVENIENTI DAGLI ESERCIZI ANTERIORI A QUELLO DI COMPETENZA
DISTINTI PER ESERCIZIO E PER CAPITOLATO

CAPITOLO							Residuo Iniziale al 01/01/2015	Pagamenti	Riaccertamento			Residui Finali al 31/12/2015
N.	Miss	Prog	Tit.	Macro	Provenienza				Maggiori Impegni	Minori Impegni	Totale	
					Esercizio	Capitolo						
20	1	10	103	1	Totale Capitolo		248,87	48,87	0,00	-200,00	-200,00	0,00
					2013	20	24.684,00	24.684,00	0,00	0,00	0,00	0,00
					2014	20	66.992,00	66.992,00	0,00	0,00	0,00	0,00
					Totale Capitolo		91.676,00	91.676,00	0,00	0,00	0,00	0,00
21	1	1	103	1	2014	21	2.714,50	2.714,50	0,00	0,00	0,00	0,00
					Totale Capitolo		2.714,50	2.714,50	0,00	0,00	0,00	0,00
23	1	1	104	1	2013	23	18,00	0,00	0,00	-18,00	-18,00	0,00
					Totale Capitolo		18,00	0,00	0,00	-18,00	-18,00	0,00
28	1	1	103	1	2014	28	14.180,25	14.180,25	0,00	0,00	0,00	0,00
					Totale Capitolo		14.180,25	14.180,25	0,00	0,00	0,00	0,00
30	1	10	101	1	2012	30	1.292.035,73	0,00	0,00	-1.292.035,73	-1.292.035,73	0,00
					2013	30	1.967.654,42	4.584,18	0,00	-1.959.735,64	-1.959.735,64	3.334,60
					2014	30	100.000,00	61.699,34	0,00	-26.204,85	-26.204,85	12.095,81
					Totale Capitolo		3.359.690,15	66.283,52	0,00	-3.277.976,22	-3.277.976,22	15.430,41
31	1	10	101	1	2013	31	993.498,35	1.095,30	0,00	-992.403,05	-992.403,05	0,00
					2014	31	5.068.689,24	5.057.279,58	0,00	-7.753,80	-7.753,80	3.655,86
					Totale Capitolo		6.062.187,59	5.058.374,88	0,00	-1.000.156,85	-1.000.156,85	3.655,86
33	1	10	102	1	2013	33	397.535,80	389,66	0,00	-397.146,14	-397.146,14	0,00
					2014	33	1.602.909,05	1.601.799,04	0,00	0,00	0,00	1.110,01
					Totale Capitolo		2.000.444,85	1.602.188,70	0,00	-397.146,14	-397.146,14	1.110,01
37	1	10	101	1	2013	37	140.930,25	32.890,89	0,00	0,00	0,00	108.039,36
					2014	37	60.000,00	10.622,76	0,00	0,00	0,00	49.377,24
					Totale Capitolo		200.930,25	43.513,65	0,00	0,00	0,00	157.416,60
39	1	1	102	1	2014	39	22.078,80	22.078,80	0,00	0,00	0,00	0,00
					Totale Capitolo		22.078,80	22.078,80	0,00	0,00	0,00	0,00
41	1	10	101	1	2014	41	100.000,00	64.665,37	0,00	0,00	0,00	35.334,63
					Totale Capitolo		100.000,00	64.665,37	0,00	0,00	0,00	35.334,63
42	1	10	103	1	2012	42	85.361,54	431,21	0,00	-60.390,61	-60.390,61	24.539,72
					2013	42	86.721,32	3.124,01	0,00	-56.731,22	-56.731,22	26.866,09

ELENCO DEI RESIDUI PASSIVI PROVENIENTI DAGLI ESERCIZI ANTERIORI A QUELLO DI COMPETENZA
DISTINTI PER ESERCIZIO E PER CAPITOLATO

CAPITOLO							Residuo Iniziale al 01/01/2015	Pagamenti	Riaccertamento			Residui Finali al 31/12/2015
N.	Miss	Prog	Tit.	Macro	Provenienza				Maggiori Impegni	Minori Impegni	Totale	
					Esercizio	Capitolo						
43	1	1	104	1	2014	42	108.000,00	15.798,10	0,00	-83.000,00	-83.000,00	9.201,90
					Totale Capitolo		280.082,86	19.353,32	0,00	-200.121,83	-200.121,83	60.607,71
					2014	43	3.000.000,00	2.115.633,28	0,00	0,00	0,00	884.366,72
45	1	10	102	1	2014	45	3.000.000,00	2.115.633,28	0,00	0,00	0,00	884.366,72
					Totale Capitolo		3.000.000,00	2.115.633,28	0,00	0,00	0,00	884.366,72
					2014	45	8.500,00	5.496,57	0,00	0,00	0,00	3.003,43
46	1	10	103	1	2014	46	8.500,00	5.496,57	0,00	0,00	0,00	3.003,43
					Totale Capitolo		8.500,00	5.496,57	0,00	0,00	0,00	3.003,43
					2011	46	159.363,71	0,00	0,00	-159.363,71	-159.363,71	0,00
48	1	10	101	1	2014	46	33.060,00	0,00	0,00	0,00	0,00	33.060,00
					Totale Capitolo		192.423,71	0,00	0,00	-159.363,71	-159.363,71	33.060,00
					2013	48	873.823,91	0,00	0,00	-873.823,91	-873.823,91	0,00
50	1	10	101	1	2013	48	873.823,91	0,00	0,00	-873.823,91	-873.823,91	0,00
					Totale Capitolo		873.823,91	0,00	0,00	-873.823,91	-873.823,91	0,00
					2012	50	52.161,63	0,00	0,00	-52.161,63	-52.161,63	0,00
56	1	10	101	1	2013	50	49.959,43	0,00	0,00	-49.959,43	-49.959,43	0,00
					2014	50	149.308,61	5.449,55	0,00	-140.000,00	-140.000,00	3.859,06
					Totale Capitolo		251.429,67	5.449,55	0,00	-242.121,06	-242.121,06	3.859,06
58	1	10	109	1	2013	56	20.000,00	0,00	0,00	0,00	0,00	20.000,00
					Totale Capitolo		20.000,00	0,00	0,00	0,00	0,00	20.000,00
					2012	58	578.211,60	0,00	0,00	-400.000,00	-400.000,00	178.211,60
59	1	10	101	1	2013	58	1.022.243,16	123.783,98	0,00	-150.000,00	-150.000,00	748.459,18
					2014	58	1.131.187,26	461.933,44	0,00	-200.000,00	-200.000,00	469.253,82
					Totale Capitolo		2.731.642,02	585.717,42	0,00	-750.000,00	-750.000,00	1.395.924,60
60	1	10	104	1	2013	59	2.568.564,41	2.193.558,44	0,00	0,00	0,00	375.005,97
					2014	59	3.240.058,64	1.214.748,16	0,00	0,00	0,00	2.025.310,48
					Totale Capitolo		5.808.623,05	3.408.306,60	0,00	0,00	0,00	2.400.316,45
61	1	10	102	1	2013	60	425.120,69	234.948,06	0,00	-90.000,00	-90.000,00	100.172,63
					2014	60	550.000,00	249.675,50	0,00	-200.000,00	-200.000,00	100.324,50
					Totale Capitolo		975.120,69	484.623,56	0,00	-290.000,00	-290.000,00	200.497,13
61	1	10	102	1	2013	61	732.203,82	729.452,05	0,00	-2.587,67	-2.587,67	164,10
					2014	61	1.119.399,02	432.689,84	0,00	0,00	0,00	686.709,18

ELENCO DEI RESIDUI PASSIVI PROVENIENTI DAGLI ESERCIZI ANTERIORI A QUELLO DI COMPETENZA
DISTINTI PER ESERCIZIO E PER CAPITOLATO

CAPITOLO							Residuo Iniziale al 01/01/2015	Pagamenti	Riaccertamento			Residui Finali al 31/12/2015
N.	Miss	Prog	Tit.	Macro	Provenienza				Maggiori Impegni	Minori Impegni	Totale	
					Esercizio	Capitolo						
65	14	1	204	2	2014	Totale Capitolo	1.851.602,84	1.162.141,89	0,00	-2.587,67	-2.587,67	686.873,28
						65	3.242.872,77	3.119.514,06	0,00	0,00	0,00	123.358,71
66	1	10	101	1	2013	Totale Capitolo	3.242.872,77	3.119.514,06	0,00	0,00	0,00	123.358,71
					2014	66	1.267.528,67	0,00	0,00	-1.267.528,67	-1.267.528,67	0,00
67	1	10	102	1	2013	Totale Capitolo	2.750.000,00	1.732.631,56	0,00	-16.207,61	-16.207,61	1.001.160,83
					2014	66	2.750.000,00	1.732.631,56	0,00	-16.207,61	-16.207,61	1.001.160,83
69	1	10	101	1	2013	Totale Capitolo	4.017.528,67	1.732.631,56	0,00	-1.283.736,28	-1.283.736,28	1.001.160,83
					2014	67	328.077,76	1.232,63	0,00	-326.845,13	-326.845,13	0,00
70	1	10	101	1	2013	Totale Capitolo	1.093.563,38	1.045.864,91	0,00	-47.558,81	-47.558,81	139,66
					2014	67	1.093.563,38	1.045.864,91	0,00	-47.558,81	-47.558,81	139,66
72	1	10	101	1	2013	Totale Capitolo	1.421.641,14	1.047.097,54	0,00	-374.403,94	-374.403,94	139,66
					2014	69	1.232.304,45	3.464,66	0,00	0,00	0,00	1.228.839,79
73	1	10	101	1	2013	Totale Capitolo	3.386.170,87	2.949.431,87	0,00	0,00	0,00	436.739,00
					2014	69	3.386.170,87	2.949.431,87	0,00	0,00	0,00	436.739,00
75	1	10	101	1	2012	Totale Capitolo	4.618.475,32	2.952.896,53	0,00	0,00	0,00	1.665.578,79
					2013	70	3.443.747,26	0,00	0,00	-3.443.747,26	-3.443.747,26	0,00
77	1	10	101	1	2013	Totale Capitolo	3.132.669,07	268,11	0,00	-3.132.400,96	-3.132.400,96	0,00
					2014	70	8.000.000,00	7.462.556,16	0,00	-537.043,84	-537.043,84	400,00
79	1	10	101	1	2012	Totale Capitolo	14.576.416,33	7.462.824,27	0,00	-7.113.192,06	-7.113.192,06	400,00
					2013	72	2.091.963,74	0,00	0,00	-2.091.963,74	-2.091.963,74	0,00
81	1	10	101	1	2012	Totale Capitolo	26.500,00	0,00	0,00	-26.500,00	-26.500,00	0,00
					2013	72	2.207.339,51	313.825,49	0,00	-1.819.948,32	-1.819.948,32	73.565,70
83	1	10	101	1	2013	Totale Capitolo	3.271.269,72	1.463.726,15	0,00	-1.432.545,63	-1.432.545,63	374.997,94
					2014	72	3.271.269,72	1.463.726,15	0,00	-1.432.545,63	-1.432.545,63	374.997,94
85	1	10	103	1	2011	Totale Capitolo	7.597.072,97	1.777.551,64	0,00	-5.370.957,69	-5.370.957,69	448.563,64
					2012	73	312.553,79	0,00	0,00	-312.553,79	-312.553,79	0,00
87	1	10	103	1	2012	Totale Capitolo	225.758,66	0,00	0,00	-225.758,66	-225.758,66	0,00
					2013	73	225.758,66	0,00	0,00	-225.758,66	-225.758,66	0,00
89	1	10	103	1	2013	Totale Capitolo	203.627,02	2.033,70	0,00	-201.593,32	-201.593,32	0,00
					2014	73	203.627,02	2.033,70	0,00	-201.593,32	-201.593,32	0,00
91	1	10	101	1	2014	Totale Capitolo	315.781,37	134.595,92	0,00	-181.185,45	-181.185,45	0,00
					75	1.057.720,84	136.629,62	0,00	-921.091,22	-921.091,22	0,00	
93	1	10	101	1	2014	Totale Capitolo	2.559,64	2.559,00	0,00	-0,64	-0,64	0,00
					Totale Capitolo	2.559,64	2.559,00	0,00	-0,64	-0,64	0,00	
95	11	1	103	1	2011	77	1.727,55	0,00	0,00	0,00	0,00	1.727,55



ELENCO DEI RESIDUI PASSIVI PROVENIENTI DAGLI ESERCIZI ANTERIORI A QUELLO DI COMPETENZA DISTINTI PER ESERCIZIO E PER CAPITOLATO

CAPITOLO							Residuo Iniziale al 01/01/2015	Pagamenti	Riaccertamento			Residui Finali al 31/12/2015
N.	Miss	Prog	Tit.	Macro	Provenienza				Maggiori Impegni	Minori Impegni	Totale	
					Esercizio	Capitolo						
78	1	10	103	1	2012	77	10.543,07	0,00	0,00	-43,07	-43,07	10.500,00
					2014	77	50.898,18	49.206,67	0,00	-3,18	-3,18	1.688,33
					Totale Capitolo		63.168,80	49.206,67	0,00	-46,25	-46,25	13.915,88
					2013	78	15.923,24	1.446,90	0,00	-14.476,34	-14.476,34	0,00
					2014	78	19.812,20	0,00	0,00	-19.812,20	-19.812,20	0,00
					Totale Capitolo		35.735,44	1.446,90	0,00	-34.288,54	-34.288,54	0,00
79	1	11	103	1	2014	79	1.245,52	1.245,52	0,00	0,00	0,00	0,00
					Totale Capitolo		1.245,52	1.245,52	0,00	0,00	0,00	0,00
82	1	10	101	1	2012	82	1.479.310,27	0,00	0,00	-1.479.310,27	-1.479.310,27	0,00
					2013	82	10.364.295,38	9.131.287,97	0,00	-1.231.076,73	-1.231.076,73	1.930,68
					2014	82	10.300.000,00	1.670.991,05	0,00	-208.496,05	-208.496,05	8.420.512,90
					Totale Capitolo		22.143.605,65	10.802.279,02	0,00	-2.918.883,05	-2.918.883,05	8.422.443,58
83	1	10	103	1	2014	83	10.112,80	10.112,80	0,00	0,00	0,00	0,00
					Totale Capitolo		10.112,80	10.112,80	0,00	0,00	0,00	0,00
84	1	10	101	1	2011	84	37.831,32	0,00	0,00	0,00	0,00	37.831,32
					2012	84	49.831,32	0,00	0,00	0,00	0,00	49.831,32
					2013	84	28.852,99	0,00	0,00	0,00	0,00	28.852,99
					Totale Capitolo		116.515,63	0,00	0,00	0,00	0,00	116.515,63
87	11	1	101	1	2013	87	27,46	0,00	0,00	-27,46	-27,46	0,00
					2014	87	100.000,00	49.643,95	0,00	0,00	0,00	50.356,05
					Totale Capitolo		100.027,46	49.643,95	0,00	-27,46	-27,46	50.356,05
89	1	10	101	1	2013	89	5.991,88	0,00	0,00	0,00	0,00	5.991,88
					2014	89	416,80	416,80	0,00	0,00	0,00	0,00
					Totale Capitolo		6.408,68	416,80	0,00	0,00	0,00	5.991,88
91	1	10	102	1	2013	91	3.574,16	0,00	0,00	0,00	0,00	3.574,16
					2014	91	148,27	148,27	0,00	0,00	0,00	0,00
					Totale Capitolo		3.722,43	148,27	0,00	0,00	0,00	3.574,16
97	1	11	102	1	2013	97	231,13	231,13	0,00	0,00	0,00	0,00
					Totale Capitolo		231,13	231,13	0,00	0,00	0,00	0,00

ELENCO DEI RESIDUI PASSIVI PROVENIENTI DAGLI ESERCIZI ANTERIORI A QUELLO DI COMPETENZA
DISTINTI PER ESERCIZIO E PER CAPITOLATO

CAPITOLO							Residuo Iniziale al 01/01/2015	Pagamenti	Riaccertamento			Residui Finali al 31/12/2015
N.	Miss	Prog	Tit.	Macro	Provenienza				Maggiori Impegni	Minori Impegni	Totale	
					Esercizio	Capitolo						
100	1	11	103	1	2011	100	0,56	0,00	0,00	-0,56	-0,56	0,00
					2012	100	0,53	0,00	0,00	-0,53	-0,53	0,00
					2014	100	350,00	350,00	0,00	0,00	0,00	0,00
					Totale Capitolo		351,09	350,00	0,00	-1,09	-1,09	0,00
101	1	11	103	1	2012	101	286,90	0,00	0,00	-286,90	-286,90	0,00
					2013	101	7.900,92	0,00	0,00	-7.900,92	-7.900,92	0,00
					2014	101	261.120,00	245.416,21	0,00	-15.703,79	-15.703,79	0,00
					Totale Capitolo		269.307,82	245.416,21	0,00	-23.891,61	-23.891,61	0,00
104	1	11	103	1	2011	104	645,00	0,00	0,00	-645,00	-645,00	0,00
					2014	104	15.000,00	8.274,04	0,00	-6.725,96	-6.725,96	0,00
					Totale Capitolo		15.645,00	8.274,04	0,00	-7.370,96	-7.370,96	0,00
					105	1	11	103	1	2014	105	3.834,00
Totale Capitolo		3.834,00	3.834,00	0,00								0,00
108	1	10	103	1	2011	108	386,25	0,00	0,00	-386,25	-386,25	0,00
							Totale Capitolo		386,25	0,00	0,00	-386,25
111	1	11	101	1	2013	111	0,18	0,00	0,00	-0,18	-0,18	0,00
					2014	111	0,47	0,00	0,00	-0,47	-0,47	0,00
					Totale Capitolo		0,65	0,00	0,00	-0,65	-0,65	0,00
					114	1	3	103	1	2013	114	28.458,60
2014	114	99.834,28	1.638,63	0,00						-98.141,77	-98.141,77	53,88
Totale Capitolo		128.292,88	11.850,82	0,00						-116.388,18	-116.388,18	53,88
116	1	3	103	1	2011	116	640,00	0,00	0,00	0,00	0,00	640,00
					2012	116	137,15	0,00	0,00	-137,15	-137,15	0,00
					2013	116	89.877,97	0,00	0,00	-89.867,27	-89.867,27	10,70
					2014	116	242.290,01	56.315,21	0,00	-185.924,95	-185.924,95	49,85
					Totale Capitolo		332.945,13	56.315,21	0,00	-275.929,37	-275.929,37	700,55
120	1	3	202	2	2012	120	3.534,90	0,00	0,00	-3.534,90	-3.534,90	0,00
					2013	120	64,95	0,00	0,00	-64,95	-64,95	0,00
					2014	120	38.829,73	19.467,14	0,00	-774,94	-774,94	18.587,65



ELENCO DEI RESIDUI PASSIVI PROVENIENTI DAGLI ESERCIZI ANTERIORI A QUELLO DI COMPETENZA DISTINTI PER ESERCIZIO E PER CAPITOLATO

CAPITOLO							Residuo Iniziale al 01/01/2015	Pagamenti	Riaccertamento			Residui Finali al 31/12/2015
N.	Miss	Prog	Tit.	Macro	Provenienza				Maggiori Impegni	Minori Impegni	Totale	
					Esercizio	Capitolo						
122	1	6	103	1	Totale Capitolo		42.429,58	19.467,14	0,00	-4.374,79	-4.374,79	18.587,65
					2011	122	115.859,59	0,00	0,00	-115.859,59	-115.859,59	0,00
					2012	122	448,01	0,00	0,00	-448,01	-448,01	0,00
					2013	122	6.570,16	0,00	0,00	-6.570,16	-6.570,16	0,00
					2014	122	943.559,18	864.249,55	0,00	-3.290,54	-3.290,54	76.019,09
				Totale Capitolo		1.066.436,94	864.249,55	0,00	-126.168,30	-126.168,30	76.019,09	
125	1	10	101	1	2014	125	23.500,00	15.436,22	0,00	-8.063,78	-8.063,78	0,00
				Totale Capitolo		23.500,00	15.436,22	0,00	-8.063,78	-8.063,78	0,00	
129	1	6	202	2	2013	129	57.432,36	57.431,83	0,00	-0,53	-0,53	0,00
					2014	129	18.658,26	13.565,19	0,00	0,00	0,00	5.093,07
				Totale Capitolo		76.090,62	70.997,02	0,00	-0,53	-0,53	5.093,07	
130	1	6	202	2	2009	130	238,32	0,00	0,00	-238,32	-238,32	0,00
					2013	130	1.239,07	0,00	0,00	-1.239,07	-1.239,07	0,00
					2014	130	471.667,30	2.782,73	0,00	-29.368,38	-29.368,38	439.516,19
				Totale Capitolo		473.144,69	2.782,73	0,00	-30.845,77	-30.845,77	439.516,19	
131	1	10	205	2	2013	131	187.661,28	0,00	0,00	-186.624,28	-186.624,28	1.037,00
					2014	131	4.730,71	0,00	0,00	0,00	0,00	4.730,71
				Totale Capitolo		192.391,99	0,00	0,00	-186.624,28	-186.624,28	5.767,71	
132	1	10	202	2	2009	132	301.007,25	0,00	0,00	-301.007,25	-301.007,25	0,00
					2010	132	641.376,92	0,00	0,00	-641.376,92	-641.376,92	0,00
					2011	132	279.870,00	0,00	0,00	0,00	0,00	279.870,00
					2012	132	44,06	0,00	0,00	-44,06	-44,06	0,00
					2013	132	343.842,52	0,00	0,00	-37.692,65	-37.692,65	306.149,87
					2014	132	399.144,98	198.313,77	0,00	-125.492,99	-125.492,99	75.338,22
				Totale Capitolo		1.965.285,73	198.313,77	0,00	-1.105.613,87	-1.105.613,87	661.358,09	
134	1	3	103	1	2012	134	348,52	0,00	0,00	-348,52	-348,52	0,00
					2013	134	78,14	0,00	0,00	-78,14	-78,14	0,00
					2014	134	188.503,39	180.576,01	0,00	-7.927,38	-7.927,38	0,00
				Totale Capitolo		188.930,05	180.576,01	0,00	-8.354,04	-8.354,04	0,00	



ELENCO DEI RESIDUI PASSIVI PROVENIENTI DAGLI ESERCIZI ANTERIORI A QUELLO DI COMPETENZA DISTINTI PER ESERCIZIO E PER CAPITOLATO

CAPITOLO							Residuo Iniziale al 01/01/2015	Pagamenti	Riaccertamento			Residui Finali al 31/12/2015
N.	Miss	Prog	Tit.	Macro	Provenienza				Maggiori Impegni	Minori Impegni	Totale	
					Esercizio	Capitolo						
136	1	3	103	1	2011	136	20.240,36	0,00	0,00	-20.240,36	-20.240,36	0,00
					2012	136	3.165,78	0,00	0,00	-3.165,78	-3.165,78	0,00
					2013	136	622,42	0,00	0,00	-622,42	-622,42	0,00
					2014	136	203.534,00	203.534,00	0,00	0,00	0,00	0,00
					Totale Capitolo		227.562,56	203.534,00	0,00	-24.028,56	-24.028,56	0,00
138	1	5	201	2	2011	138	819,00	0,00	0,00	-819,00	-819,00	0,00
					Totale Capitolo		819,00	0,00	0,00	-819,00	-819,00	0,00
139	1	3	103	1	2013	139	119.250,00	0,00	0,00	-119.250,00	-119.250,00	0,00
					2014	139	5.000,00	800,00	0,00	-4.200,00	-4.200,00	0,00
					Totale Capitolo		124.250,00	800,00	0,00	-123.450,00	-123.450,00	0,00
140	1	5	103	1	2011	140	4.636,59	0,00	0,00	0,00	0,00	4.636,59
					2014	140	20.363,41	0,00	0,00	0,00	0,00	20.363,41
					Totale Capitolo		25.000,00	0,00	0,00	0,00	0,00	25.000,00
141	1	3	103	1	2013	141	2.639,53	0,00	0,00	-2.639,53	-2.639,53	0,00
					2014	141	40.000,00	29.929,93	0,00	0,00	0,00	10.070,07
					Totale Capitolo		42.639,53	29.929,93	0,00	-2.639,53	-2.639,53	10.070,07
142	1	3	103	1	2012	142	1.416,67	0,00	0,00	-1.416,67	-1.416,67	0,00
					2013	142	86.149,56	0,00	0,00	-8.919,33	-8.919,33	77.230,23
					2014	142	2.730.372,22	1.954.380,13	0,00	-242.554,91	-242.554,91	533.437,18
					Totale Capitolo		2.817.938,45	1.954.380,13	0,00	-252.890,91	-252.890,91	610.667,41
143	1	3	103	1	2013	143	4.610,77	0,00	0,00	-4.610,77	-4.610,77	0,00
					2014	143	140.000,00	104.691,33	0,00	-23.382,08	-23.382,08	11.926,59
					Totale Capitolo		144.610,77	104.691,33	0,00	-27.992,85	-27.992,85	11.926,59
144	1	6	103	1	2011	144	5.181,62	0,00	0,00	-5.181,62	-5.181,62	0,00
					2012	144	929,13	0,00	0,00	-929,13	-929,13	0,00
					2013	144	137.381,71	82.555,37	0,00	-54.826,34	-54.826,34	0,00
					2014	144	1.011.587,38	844.908,79	0,00	-32.657,77	-32.657,77	134.020,82
					Totale Capitolo		1.155.079,84	927.464,16	0,00	-93.594,86	-93.594,86	134.020,82
147	1	6	102	1	2013	147	8.500,00	0,00	0,00	0,00	0,00	8.500,00



ELENCO DEI RESIDUI PASSIVI PROVENIENTI DAGLI ESERCIZI ANTERIORI A QUELLO DI COMPETENZA DISTINTI PER ESERCIZIO E PER CAPITOLATO

CAPITOLO							Residuo Iniziale al 01/01/2015	Pagamenti	Riaccertamento			Residui Finali al 31/12/2015
N.	Miss	Prog	Tit.	Macro	Provenienza				Maggiori Impegni	Minori Impegni	Totale	
					Esercizio	Capitolo						
149	1	6	103	1	2014	147	5.474,02	1.617,50	0,00	-0,01	-0,01	3.856,51
					Totale Capitolo		13.974,02	1.617,50	0,00	-0,01	-0,01	12.356,51
					2014	149	284.739,60	235.644,84	0,00	-654,76	-654,76	48.440,00
					Totale Capitolo		284.739,60	235.644,84	0,00	-654,76	-654,76	48.440,00
153	1	6	101	1	2014	153	53.625,93	32.257,96	0,00	0,00	0,00	21.367,97
					Totale Capitolo		53.625,93	32.257,96	0,00	0,00	0,00	21.367,97
154	1	3	103	1	2013	154	2.983,94	0,00	0,00	-2.983,94	-2.983,94	0,00
					2014	154	1.266.223,40	1.237.363,72	0,00	-3.008,80	-3.008,80	25.850,88
					Totale Capitolo		1.269.207,34	1.237.363,72	0,00	-5.992,74	-5.992,74	25.850,88
					2014	155	12.812,88	7.707,46	0,00	0,00	0,00	5.105,42
155	1	6	101	1	2014	155	12.812,88	7.707,46	0,00	0,00	0,00	5.105,42
					Totale Capitolo		12.812,88	7.707,46	0,00	0,00	0,00	5.105,42
156	1	3	103	1	2014	156	133.333,32	133.333,32	0,00	0,00	0,00	0,00
					Totale Capitolo		133.333,32	133.333,32	0,00	0,00	0,00	0,00
157	1	6	102	1	2014	157	4.558,20	2.741,91	0,00	0,00	0,00	1.816,29
					Totale Capitolo		4.558,20	2.741,91	0,00	0,00	0,00	1.816,29
160	8	1	110	1	2012	160	127,50	0,00	0,00	0,00	0,00	127,50
					2013	160	838.183,55	0,00	0,00	0,00	0,00	838.183,55
					2014	160	495.091,10	79.796,52	0,00	0,00	0,00	415.294,58
					Totale Capitolo		1.333.402,15	79.796,52	0,00	0,00	0,00	1.253.605,63
165	1	6	101	1	2014	165	60.033,44	22.756,92	0,00	0,00	0,00	37.276,52
					Totale Capitolo		60.033,44	22.756,92	0,00	0,00	0,00	37.276,52
168	1	11	102	1	2012	168	203.506,54	0,00	0,00	-203.506,54	-203.506,54	0,00
					2013	168	381.104,66	0,00	0,00	-381.104,66	-381.104,66	0,00
					2014	168	15.708,54	0,00	0,00	-15.708,54	-15.708,54	0,00
					Totale Capitolo		600.319,74	0,00	0,00	-600.319,74	-600.319,74	0,00
169	1	11	110	1	2014	169	80,77	80,77	0,00	0,00	0,00	0,00
					Totale Capitolo		80,77	80,77	0,00	0,00	0,00	0,00
188	1	5	103	1	2014	188	2.813,75	2.000,00	0,00	-813,75	-813,75	0,00
					Totale Capitolo		2.813,75	2.000,00	0,00	-813,75	-813,75	0,00



ELENCO DEI RESIDUI PASSIVI PROVENIENTI DAGLI ESERCIZI ANTERIORI A QUELLO DI COMPETENZA DISTINTI PER ESERCIZIO E PER CAPITOLATO

CAPITOLO							Residuo Iniziale al 01/01/2015	Pagamenti	Riaccertamento			Residui Finali al 31/12/2015
N.	Miss	Prog	Tit.	Macro	Provenienza				Maggiori Impegni	Minori Impegni	Totale	
					Esercizio	Capitolo						
189	1	5	102	1	2014	189	676,38	676,38	0,00	0,00	0,00	0,00
						Totale Capitolo	676,38	676,38	0,00	0,00	0,00	0,00
190	1	6	202	2	2014	190	168.690,99	168.690,99	0,00	0,00	0,00	0,00
						Totale Capitolo	168.690,99	168.690,99	0,00	0,00	0,00	0,00
196	1	3	103	1	2013	196	12.306,00	2.086,66	0,00	-10.219,34	-10.219,34	0,00
					2014	196	629.049,38	346.721,65	0,00	-9.438,50	-9.438,50	272.889,23
						Totale Capitolo	641.355,38	348.808,31	0,00	-19.657,84	-19.657,84	272.889,23
198	1	3	202	2	2009	198	5.000,00	0,00	0,00	-5.000,00	-5.000,00	0,00
					2012	198	1.559,74	0,00	0,00	-1.559,74	-1.559,74	0,00
					2013	198	34.990,17	0,00	0,00	-34.990,17	-34.990,17	0,00
					2014	198	211.024,50	206.370,99	0,00	-3.760,86	-3.760,86	892,65
						Totale Capitolo	252.574,41	206.370,99	0,00	-45.310,77	-45.310,77	892,65
199	1	3	202	2	2013	199	2.311,23	0,00	0,00	-2.311,23	-2.311,23	0,00
					2014	199	62.194,59	54.016,89	0,00	-5.941,44	-5.941,44	2.236,26
						Totale Capitolo	64.505,82	54.016,89	0,00	-8.252,67	-8.252,67	2.236,26
200	1	3	103	1	2011	200	169,80	0,00	0,00	-169,80	-169,80	0,00
					2012	200	14.785,69	0,00	0,00	-14.785,69	-14.785,69	0,00
					2013	200	3.061,12	2.941,04	0,00	-120,08	-120,08	0,00
					2014	200	244.249,72	177.021,95	0,00	-20.916,27	-20.916,27	46.311,50
						Totale Capitolo	262.266,33	179.962,99	0,00	-35.991,84	-35.991,84	46.311,50
201	1	10	103	1	2013	201	2.751,47	0,00	0,00	-2.507,47	-2.507,47	244,00
						Totale Capitolo	2.751,47	0,00	0,00	-2.507,47	-2.507,47	244,00
202	1	3	103	1	2011	202	2.401,58	0,00	0,00	-2.401,58	-2.401,58	0,00
					2012	202	3.198,82	0,00	0,00	-3.198,82	-3.198,82	0,00
					2013	202	7.542,51	6.301,40	0,00	-1.241,11	-1.241,11	0,00
					2014	202	75.000,00	62.326,89	0,00	-6.693,91	-6.693,91	5.979,20
						Totale Capitolo	88.142,91	68.628,29	0,00	-13.535,42	-13.535,42	5.979,20
203	1	10	103	1	2014	203	5.596,40	5.596,40	0,00	0,00	0,00	0,00
						Totale Capitolo	5.596,40	5.596,40	0,00	0,00	0,00	0,00



ELENCO DEI RESIDUI PASSIVI PROVENIENTI DAGLI ESERCIZI ANTERIORI A QUELLO DI COMPETENZA DISTINTI PER ESERCIZIO E PER CAPITOLATO

CAPITOLO							Residuo Iniziale al 01/01/2015	Pagamenti	Riaccertamento			Residui Finali al 31/12/2015
N.	Miss	Prog	Tit.	Macro	Provenienza				Maggiori Impegni	Minori Impegni	Totale	
					Esercizio	Capitolo						
204	1	3	103	1	2012	204	1.441,89	0,00	0,00	-1.441,89	-1.441,89	0,00
					2014	204	164.677,70	164.677,70	0,00	0,00	0,00	
					Totale Capitolo		166.119,59	164.677,70	0,00	-1.441,89	-1.441,89	0,00
206	1	5	110	1	2013	206	417,85	340,00	0,00	-77,85	-77,85	0,00
					2014	206	20.331,85	19.991,85	0,00	0,00	0,00	340,00
					Totale Capitolo		20.749,70	20.331,85	0,00	-77,85	-77,85	340,00
207	1	10	103	1	2014	207	6.039,00	1.903,20	0,00	0,00	0,00	4.135,80
					Totale Capitolo		6.039,00	1.903,20	0,00	0,00	0,00	4.135,80
208	1	3	103	1	2011	208	557,94	0,00	0,00	-557,94	-557,94	0,00
					2012	208	2.240,40	0,00	0,00	-2.240,40	-2.240,40	0,00
					2013	208	39,30	0,00	0,00	-39,30	-39,30	0,00
					Totale Capitolo		2.837,64	0,00	0,00	-2.837,64	-2.837,64	0,00
209	1	10	103	1	2013	209	3.339,36	3.020,00	0,00	-319,36	-319,36	0,00
					Totale Capitolo		3.339,36	3.020,00	0,00	-319,36	-319,36	0,00
210	1	5	103	1	2014	210	195.033,70	43.776,25	0,00	-31.334,39	-31.334,39	119.923,06
					2012	210	1.583,61	0,00	0,00	-1.534,11	-1.534,11	49,50
					2013	210	135.606,57	16.495,13	0,00	0,00	0,00	119.111,44
					Totale Capitolo		332.223,88	60.271,38	0,00	-32.868,50	-32.868,50	239.084,00
212	1	3	103	1	2012	212	26.445,09	0,00	0,00	-22.089,09	-22.089,09	4.356,00
					2013	212	26.449,83	12.712,10	0,00	-7.847,70	-7.847,70	5.890,03
					2014	212	130.164,43	56.381,50	0,00	-24.254,17	-24.254,17	49.528,76
					Totale Capitolo		183.059,35	69.093,60	0,00	-54.190,96	-54.190,96	59.774,79
215	1	10	103	1	2013	215	841,59	139,08	0,00	-155,80	-155,80	546,71
					2014	215	2.383,70	2.383,70	0,00	0,00	0,00	0,00
					Totale Capitolo		3.225,29	2.522,78	0,00	-155,80	-155,80	546,71
219	1	10	103	1	2013	219	11.524,85	5.185,66	0,00	0,00	0,00	6.339,19
					Totale Capitolo		11.524,85	5.185,66	0,00	0,00	0,00	6.339,19
220	1	3	202	2	2014	220	150.000,00	0,00	0,00	0,00	0,00	150.000,00
					Totale Capitolo		150.000,00	0,00	0,00	0,00	0,00	150.000,00



ELENCO DEI RESIDUI PASSIVI PROVENIENTI DAGLI ESERCIZI ANTERIORI A QUELLO DI COMPETENZA DISTINTI PER ESERCIZIO E PER CAPITOLATO

CAPITOLO							Residuo Iniziale al 01/01/2015	Pagamenti	Riaccertamento			Residui Finali al 31/12/2015
N.	Miss	Prog	Tit.	Macro	Provenienza				Maggiori Impegni	Minori Impegni	Totale	
					Esercizio	Capitolo						
221	1	10	102	1	2013	221	979,61	440,78	0,00	0,00	0,00	538,83
						Totale Capitolo	979,61	440,78	0,00	0,00	0,00	538,83
223	1	10	101	1	2013	223	2.753,63	1.239,44	0,00	0,00	0,00	1.514,19
						Totale Capitolo	2.753,63	1.239,44	0,00	0,00	0,00	1.514,19
224	4	4	202	2	2009	224	1.500.000,00	0,00	0,00	0,00	0,00	1.500.000,00
						Totale Capitolo	1.500.000,00	0,00	0,00	0,00	0,00	1.500.000,00
225	1	10	109	1	2013	225	111.116,81	111.116,81	0,00	0,00	0,00	0,00
					2014	225	15.873,83	15.873,83	0,00	0,00	0,00	0,00
						Totale Capitolo	126.990,64	126.990,64	0,00	0,00	0,00	0,00
226	1	10	103	1	2011	226	5.160,00	0,00	0,00	-4.872,80	-4.872,80	287,20
					2012	226	1.072,42	0,00	0,00	-191,34	-191,34	881,08
					2013	226	234.026,65	41.250,00	0,00	0,00	0,00	192.776,65
					2014	226	207.944,31	144.329,29	0,00	-42.015,02	-42.015,02	21.600,00
						Totale Capitolo	448.203,38	185.579,29	0,00	-47.079,16	-47.079,16	215.544,93
227	1	10	103	1	2014	227	62.293,20	62.293,20	0,00	0,00	0,00	0,00
						Totale Capitolo	62.293,20	62.293,20	0,00	0,00	0,00	0,00
229	1	10	103	1	2014	229	4.529,03	0,00	0,00	0,00	0,00	4.529,03
						Totale Capitolo	4.529,03	0,00	0,00	0,00	0,00	4.529,03
232	1	11	104	1	2012	232	5.467,09	0,00	0,00	-5.467,09	-5.467,09	0,00
						Totale Capitolo	5.467,09	0,00	0,00	-5.467,09	-5.467,09	0,00
242	14	5	203	2	2010	242	7.418.735,86	237.946,30	0,00	0,00	0,00	7.180.789,56
						Totale Capitolo	7.418.735,86	237.946,30	0,00	0,00	0,00	7.180.789,56
244	14	5	202	2	2009	244	45.058,82	0,00	0,00	0,00	0,00	45.058,82
						Totale Capitolo	45.058,82	0,00	0,00	0,00	0,00	45.058,82
247	4	4	101	1	2014	247	1.961,81	1.961,81	0,00	0,00	0,00	0,00
						Totale Capitolo	1.961,81	1.961,81	0,00	0,00	0,00	0,00
249	4	4	102	1	2014	249	6.800,00	6.800,00	0,00	0,00	0,00	0,00
						Totale Capitolo	6.800,00	6.800,00	0,00	0,00	0,00	0,00
251	1	8	103	1	2014	251	1.749.197,66	1.621.104,08	0,00	-128.093,58	-128.093,58	0,00

ELENCO DEI RESIDUI PASSIVI PROVENIENTI DAGLI ESERCIZI ANTERIORI A QUELLO DI COMPETENZA
DISTINTI PER ESERCIZIO E PER CAPITOLATO

CAPITOLO							Residuo Iniziale al 01/01/2015	Pagamenti	Riaccertamento			Residui Finali al 31/12/2015
N.	Miss	Prog	Tit.	Macro	Provenienza				Maggiori Impegni	Minori Impegni	Totale	
					Esercizio	Capitolo						
252	4	4	202	2	Totale Capitolo		1.749.197,66	1.621.104,08	0,00	-128.093,58	-128.093,58	0,00
					2009	252	1.300.000,00	0,00	0,00	0,00	1.300.000,00	
					2013	252	1.807.375,00	180.875,00	0,00	0,00	1.626.500,00	
					2014	252	2.995.000,00	688.750,00	0,00	0,00	2.306.250,00	
					Totale Capitolo		6.102.375,00	869.625,00	0,00	0,00	0,00	5.232.750,00
256	1	8	103	1	2011	256	32.157,90	0,00	0,00	-32.157,90	-32.157,90	0,00
					2012	256	7.957,47	7.957,47	0,00	0,00	0,00	0,00
					2013	256	383.436,89	722,81	0,00	-382.714,08	-382.714,08	0,00
					2014	256	283.939,89	283.939,89	0,00	0,00	0,00	0,00
					Totale Capitolo		707.492,15	292.620,17	0,00	-414.871,98	-414.871,98	0,00
257	13	7	104	1	2014	257	100.000,00	0,00	0,00	0,00	0,00	100.000,00
					Totale Capitolo		100.000,00	0,00	0,00	0,00	0,00	100.000,00
258	1	8	103	1	2013	258	1.653,71	0,00	0,00	0,00	0,00	1.653,71
					2014	258	628.398,51	535.137,61	0,00	-93.260,90	-93.260,90	0,00
					Totale Capitolo		630.052,22	535.137,61	0,00	-93.260,90	-93.260,90	1.653,71
262	4	4	203	2	2014	262	200.000,00	0,00	0,00	0,00	0,00	200.000,00
					Totale Capitolo		200.000,00	0,00	0,00	0,00	0,00	200.000,00
276	1	3	103	1	2013	276	750,00	0,00	0,00	-750,00	-750,00	0,00
					Totale Capitolo		750,00	0,00	0,00	-750,00	-750,00	0,00
277	1	3	102	1	2013	277	63,75	0,00	0,00	-63,75	-63,75	0,00
					Totale Capitolo		63,75	0,00	0,00	-63,75	-63,75	0,00
282	9	2	104	1	2014	282	100.000,00	0,00	0,00	0,00	0,00	100.000,00
					Totale Capitolo		100.000,00	0,00	0,00	0,00	0,00	100.000,00
287	1	4	104	1	2014	287	390.000,00	283.220,52	0,00	-106.779,48	-106.779,48	0,00
					Totale Capitolo		390.000,00	283.220,52	0,00	-106.779,48	-106.779,48	0,00
291	1	3	202	2	2014	291	15.000,00	8.501,57	0,00	-6.498,43	-6.498,43	0,00
					Totale Capitolo		15.000,00	8.501,57	0,00	-6.498,43	-6.498,43	0,00
295	1	3	202	2	2014	295	182.926,80	182.926,80	0,00	0,00	0,00	0,00
					Totale Capitolo		182.926,80	182.926,80	0,00	0,00	0,00	0,00



ELENCO DEI RESIDUI PASSIVI PROVENIENTI DAGLI ESERCIZI ANTERIORI A QUELLO DI COMPETENZA DISTINTI PER ESERCIZIO E PER CAPITOLATO

CAPITOLO							Residuo Iniziale al 01/01/2015	Pagamenti	Riaccertamento			Residui Finali al 31/12/2015
N.	Miss	Prog	Tit.	Macro	Provenienza				Maggiori Impegni	Minori Impegni	Totale	
					Esercizio	Capitolo						
297	1	3	103	1	2014	297	72.000,00	34.940,10	0,00	-37.059,90	-37.059,90	0,00
						Totale Capitolo	72.000,00	34.940,10	0,00	-37.059,90	-37.059,90	0,00
300	1	7	104	1	2014	300	58.413,81	0,00	0,00	0,00	0,00	58.413,81
						Totale Capitolo	58.413,81	0,00	0,00	0,00	0,00	58.413,81
301	1	7	104	1	2014	301	13.191,79	0,00	0,00	0,00	0,00	13.191,79
						Totale Capitolo	13.191,79	0,00	0,00	0,00	0,00	13.191,79
304	1	9	104	1	2014	304	582.373,13	0,00	0,00	0,00	0,00	582.373,13
						Totale Capitolo	582.373,13	0,00	0,00	0,00	0,00	582.373,13
305	1	7	103	1	2014	305	7.568,26	0,00	0,00	0,00	0,00	7.568,26
						Totale Capitolo	7.568,26	0,00	0,00	0,00	0,00	7.568,26
306	3	2	104	1	2011	306	15.090,00	15.090,00	0,00	0,00	0,00	0,00
					2014	306	232.370,00	84.460,00	0,00	0,00	0,00	147.910,00
						Totale Capitolo	247.460,00	99.550,00	0,00	0,00	0,00	147.910,00
307	1	1	103	1	2014	307	30.000,00	30.000,00	0,00	0,00	0,00	0,00
						Totale Capitolo	30.000,00	30.000,00	0,00	0,00	0,00	0,00
308	3	1	103	1	2013	308	23.794,50	4.197,73	0,00	-17.796,77	-17.796,77	1.800,00
					2014	308	37.998,92	89,18	0,00	-10,82	-10,82	37.898,92
						Totale Capitolo	61.793,42	4.286,91	0,00	-17.807,59	-17.807,59	39.698,92
310	8	1	103	1	2012	310	5.513,17	0,00	0,00	0,00	0,00	5.513,17
					2013	310	9.418,97	605,47	0,00	0,00	0,00	8.813,50
						Totale Capitolo	14.932,14	605,47	0,00	0,00	0,00	14.326,67
312	3	2	104	1	2014	312	572.895,01	156.021,96	0,00	0,00	0,00	416.873,05
						Totale Capitolo	572.895,01	156.021,96	0,00	0,00	0,00	416.873,05
322	99	1	701	7	2014	322	2.612,00	172,00	0,00	-2.440,00	-2.440,00	0,00
						Totale Capitolo	2.612,00	172,00	0,00	-2.440,00	-2.440,00	0,00
323	3	1	103	1	2014	323	172,00	0,00	0,00	-172,00	-172,00	0,00
						Totale Capitolo	172,00	0,00	0,00	-172,00	-172,00	0,00
327	1	1	102	1	2014	327	2.550,00	637,50	0,00	0,00	0,00	1.912,50
						Totale Capitolo	2.550,00	637,50	0,00	0,00	0,00	1.912,50



ELENCO DEI RESIDUI PASSIVI PROVENIENTI DAGLI ESERCIZI ANTERIORI A QUELLO DI COMPETENZA DISTINTI PER ESERCIZIO E PER CAPITOLATO

CAPITOLO							Residuo Iniziale al 01/01/2015	Pagamenti	Riaccertamento			Residui Finali al 31/12/2015
N.	Miss	Prog	Tit.	Macro	Provenienza				Maggiori Impegni	Minori Impegni	Totale	
					Esercizio	Capitolo						
342	3	2	104	1	2012	342	74.977,00	0,00	0,00	-74.977,00	-74.977,00	0,00
					2013	342	125.000,00	125.000,00	0,00	0,00	0,00	
					2014	342	500.000,00	500.000,00	0,00	0,00	0,00	
					Totale Capitolo		699.977,00	625.000,00	0,00	-74.977,00	-74.977,00	0,00
366	4	4	104	1	2014	366	50.000,00	0,00	0,00	0,00	0,00	50.000,00
					Totale Capitolo		50.000,00	0,00	0,00	0,00	0,00	50.000,00
386	5	2	104	1	2012	386	70.000,00	0,00	0,00	0,00	0,00	70.000,00
					Totale Capitolo		70.000,00	0,00	0,00	0,00	0,00	70.000,00
400	1	3	103	1	2012	400	24.792,81	0,00	0,00	-23.938,20	-23.938,20	854,61
					2013	400	595,30	0,00	0,00	-374,46	-374,46	220,84
					2014	400	1.154.165,26	1.023.733,67	0,00	-87.755,83	-87.755,83	42.675,76
					Totale Capitolo		1.179.553,37	1.023.733,67	0,00	-112.068,49	-112.068,49	43.751,21
402	1	5	103	1	2012	402	39.883,87	0,00	0,00	-62,75	-62,75	39.821,12
					Totale Capitolo		39.883,87	0,00	0,00	-62,75	-62,75	39.821,12
403	1	5	103	1	2013	403	3.046,35	0,00	0,00	-3.046,35	-3.046,35	0,00
					2014	403	14.190,00	13.363,30	0,00	-195,10	-195,10	631,60
					Totale Capitolo		17.236,35	13.363,30	0,00	-3.241,45	-3.241,45	631,60
404	1	5	103	1	2013	404	1.385,88	0,00	0,00	0,00	0,00	1.385,88
					2014	404	38.997,40	38.997,40	0,00	0,00	0,00	0,00
					Totale Capitolo		40.383,28	38.997,40	0,00	0,00	0,00	1.385,88
406	1	5	104	1	2014	406	798.837,68	0,00	0,00	0,00	0,00	798.837,68
					Totale Capitolo		798.837,68	0,00	0,00	0,00	0,00	798.837,68
412	1	5	103	1	2013	412	50.436,77	0,00	0,00	-48.401,60	-48.401,60	2.035,17
					2014	412	139.898,30	136.898,30	0,00	-3.000,00	-3.000,00	0,00
					Totale Capitolo		190.335,07	136.898,30	0,00	-51.401,60	-51.401,60	2.035,17
414	1	5	110	1	2012	414	10.200,61	101,00	0,00	0,00	0,00	10.099,61
					2013	414	1.380,75	0,00	0,00	0,00	0,00	1.380,75
					2014	414	14.631,73	0,00	0,00	0,00	0,00	14.631,73
					Totale Capitolo		26.213,09	101,00	0,00	0,00	0,00	26.112,09



ELENCO DEI RESIDUI PASSIVI PROVENIENTI DAGLI ESERCIZI ANTERIORI A QUELLO DI COMPETENZA DISTINTI PER ESERCIZIO E PER CAPITOLATO

CAPITOLO							Residuo Iniziale al 01/01/2015	Pagamenti	Riaccertamento			Residui Finali al 31/12/2015
N.	Miss	Prog	Tit.	Macro	Provenienza				Maggiori Impegni	Minori Impegni	Totale	
					Esercizio	Capitolo						
416	1	5	103	1	2013	416	7.280,00	5.180,00	0,00	0,00	0,00	2.100,00
					2014	416	10.537,71	4.188,35	0,00	0,00	0,00	6.349,36
					Totale Capitolo		17.817,71	9.368,35	0,00	0,00	0,00	8.449,36
420	1	5	103	1	2013	420	52.032,64	0,00	0,00	0,00	0,00	52.032,64
					2014	420	139.132,27	37.343,54	0,00	0,00	0,00	101.788,73
					Totale Capitolo		191.164,91	37.343,54	0,00	0,00	0,00	153.821,37
422	1	5	205	2	2009	422	100.000,00	0,00	0,00	-100.000,00	-100.000,00	0,00
					Totale Capitolo		100.000,00	0,00	0,00	-100.000,00	-100.000,00	0,00
430	14	3	104	1	2014	430	350.000,00	0,00	0,00	0,00	0,00	350.000,00
						Totale Capitolo		350.000,00	0,00	0,00	0,00	0,00
437	1	4	109	1	2014	437	12.901,72	9.681,72	0,00	0,00	0,00	3.220,00
						Totale Capitolo		12.901,72	9.681,72	0,00	0,00	0,00
440	9	2	109	1	2012	440	6.838,28	0,00	0,00	-6.838,28	-6.838,28	0,00
						Totale Capitolo		6.838,28	0,00	0,00	-6.838,28	-6.838,28
443	1	1	102	1	2014	443	1.040,00	590,00	0,00	0,00	0,00	450,00
						Totale Capitolo		1.040,00	590,00	0,00	0,00	0,00
450	16	1	109	1	2012	450	1.948,10	0,00	0,00	0,00	0,00	1.948,10
					2013	450	8.314,71	0,00	0,00	0,00	0,00	8.314,71
					Totale Capitolo		10.262,81	0,00	0,00	0,00	0,00	10.262,81
456	10	2	109	1	2011	456	6.340,77	0,00	0,00	0,00	0,00	6.340,77
						Totale Capitolo		6.340,77	0,00	0,00	0,00	0,00
457	1	3	103	1	2014	457	8.418,00	8.418,00	0,00	0,00	0,00	0,00
						Totale Capitolo		8.418,00	8.418,00	0,00	0,00	0,00
458	9	1	109	1	2013	458	500,00	0,00	0,00	0,00	0,00	500,00
						Totale Capitolo		500,00	0,00	0,00	0,00	0,00
461	12	7	102	1	2014	461	73,10	73,10	0,00	0,00	0,00	0,00
						Totale Capitolo		73,10	73,10	0,00	0,00	0,00
468	13	7	109	1	2012	468	1.500,00	0,00	0,00	0,00	0,00	1.500,00
						Totale Capitolo		1.500,00	0,00	0,00	0,00	0,00



ELENCO DEI RESIDUI PASSIVI PROVENIENTI DAGLI ESERCIZI ANTERIORI A QUELLO DI COMPETENZA DISTINTI PER ESERCIZIO E PER CAPITOLATO

CAPITOLO							Residuo Iniziale al 01/01/2015	Pagamenti	Riaccertamento			Residui Finali al 31/12/2015
N.	Miss	Prog	Tit.	Macro	Provenienza				Maggiori Impegni	Minori Impegni	Totale	
					Esercizio	Capitolo						
471	1	1	101	1	2014	471	782,40	782,40	0,00	0,00	0,00	0,00
						Totale Capitolo	782,40	782,40	0,00	0,00	0,00	0,00
472	1	1	102	1	2014	472	453,34	453,34	0,00	0,00	0,00	0,00
						Totale Capitolo	453,34	453,34	0,00	0,00	0,00	0,00
473	1	1	103	1	2014	473	783,50	0,00	0,00	-783,50	-783,50	0,00
						Totale Capitolo	783,50	0,00	0,00	-783,50	-783,50	0,00
474	1	10	101	1	2013	474	1.422.698,65	229.932,31	0,00	0,00	0,00	1.192.766,34
					2014	474	550.000,00	0,00	0,00	0,00	0,00	550.000,00
						Totale Capitolo	1.972.698,65	229.932,31	0,00	0,00	0,00	1.742.766,34
480	1	5	103	1	2013	480	42.564,94	5.586,76	0,00	-36.978,18	-36.978,18	0,00
						Totale Capitolo	42.564,94	5.586,76	0,00	-36.978,18	-36.978,18	0,00
481	1	1	102	1	2014	481	1.549,86	1.549,86	0,00	0,00	0,00	0,00
						Totale Capitolo	1.549,86	1.549,86	0,00	0,00	0,00	0,00
483	1	1	104	1	2014	483	55.032,00	55.032,00	0,00	0,00	0,00	0,00
						Totale Capitolo	55.032,00	55.032,00	0,00	0,00	0,00	0,00
487	1	1	102	1	2013	487	102.323,51	0,00	0,00	-102.323,51	-102.323,51	0,00
					2014	487	19.728,16	19.728,16	0,00	0,00	0,00	0,00
						Totale Capitolo	122.051,67	19.728,16	0,00	-102.323,51	-102.323,51	0,00
489	1	1	101	1	2013	489	350.012,53	0,00	0,00	-350.012,53	-350.012,53	0,00
					2014	489	55.473,68	55.473,68	0,00	0,00	0,00	0,00
						Totale Capitolo	405.486,21	55.473,68	0,00	-350.012,53	-350.012,53	0,00
491	1	1	109	1	2014	491	87.344,65	87.344,65	0,00	0,00	0,00	0,00
						Totale Capitolo	87.344,65	87.344,65	0,00	0,00	0,00	0,00
493	1	1	103	1	2013	493	10.077,06	0,00	0,00	-10.077,06	-10.077,06	0,00
					2014	493	15.885,59	15.885,59	0,00	0,00	0,00	0,00
						Totale Capitolo	25.962,65	15.885,59	0,00	-10.077,06	-10.077,06	0,00
496	1	11	103	1	2012	496	30.000,00	0,00	0,00	0,00	0,00	30.000,00
						Totale Capitolo	30.000,00	0,00	0,00	0,00	0,00	30.000,00
497	1	1	102	1	2013	497	871,97	0,00	0,00	-871,97	-871,97	0,00



ELENCO DEI RESIDUI PASSIVI PROVENIENTI DAGLI ESERCIZI ANTERIORI A QUELLO DI COMPETENZA DISTINTI PER ESERCIZIO E PER CAPITOLATO

CAPITOLO							Residuo Iniziale al 01/01/2015	Pagamenti	Riaccertamento			Residui Finali al 31/12/2015
N.	Miss	Prog	Tit.	Macro	Provenienza				Maggiori Impegni	Minori Impegni	Totale	
					Esercizio	Capitolo						
499	1	1	101	1	2014	497	20.417,77	20.417,77	0,00	0,00	0,00	0,00
					Totale Capitolo		21.289,74	20.417,77	0,00	-871,97	-871,97	0,00
					2013	499	394,18	0,00	0,00	-394,18	-394,18	0,00
					2014	499	61.327,58	61.327,58	0,00	0,00	0,00	0,00
500	1	4	103	1	Totale Capitolo		61.721,76	61.327,58	0,00	-394,18	-394,18	0,00
					2011	500	581.736,06	0,00	0,00	-581.736,06	-581.736,06	0,00
					2012	500	301.238,13	0,00	0,00	-301.238,13	-301.238,13	0,00
					2013	500	1.162.217,94	450,00	0,00	-128.961,10	-128.961,10	1.032.806,84
502	1	5	102	1	2014	500	946.621,86	870.663,06	0,00	-75.958,80	-75.958,80	0,00
					Totale Capitolo		2.991.813,99	871.113,06	0,00	-1.087.894,09	-1.087.894,09	1.032.806,84
					2011	502	1.405,36	0,00	0,00	0,00	0,00	1.405,36
					2013	502	351.339,57	76.920,14	0,00	0,00	0,00	274.419,43
504	1	4	109	1	2014	502	386.723,63	333.200,61	0,00	0,00	0,00	53.523,02
					Totale Capitolo		739.468,56	410.120,75	0,00	0,00	0,00	329.347,81
					2011	504	1.031,06	0,00	0,00	-915,70	-915,70	115,36
					2012	504	34.372,87	3.678,76	0,00	-20.999,34	-20.999,34	9.694,77
508	1	1	104	1	2013	504	63.255,96	21.362,86	0,00	-12.945,52	-12.945,52	28.947,58
					2014	504	272.792,50	155.262,43	0,00	-21.529,73	-21.529,73	96.000,34
					Totale Capitolo		371.452,39	180.304,05	0,00	-56.390,29	-56.390,29	134.758,05
					2014	508	878.898,10	234.663,79	0,00	-391.421,53	-391.421,53	252.812,78
511	1	3	301	3	Totale Capitolo		878.898,10	234.663,79	0,00	-391.421,53	-391.421,53	252.812,78
					2011	511	19.000,00	0,00	0,00	0,00	0,00	19.000,00
512	1	1	110	1	Totale Capitolo		19.000,00	0,00	0,00	0,00	0,00	19.000,00
					2014	512	33.998,96	33.998,90	0,00	-0,06	-0,06	0,00
513	1	1	101	1	Totale Capitolo		33.998,96	33.998,90	0,00	-0,06	-0,06	0,00
					2013	513	1.159.332,65	0,00	0,00	-1.159.332,65	-1.159.332,65	0,00
515	1	3	301	3	2014	513	116.826,26	116.826,26	0,00	0,00	0,00	0,00
					Totale Capitolo		1.276.158,91	116.826,26	0,00	-1.159.332,65	-1.159.332,65	0,00
515	1	3	301	3	2013	515	50.000,00	0,00	0,00	-50.000,00	-50.000,00	0,00

ELENCO DEI RESIDUI PASSIVI PROVENIENTI DAGLI ESERCIZI ANTERIORI A QUELLO DI COMPETENZA
DISTINTI PER ESERCIZIO E PER CAPITOLATO

CAPITOLO							Residuo Iniziale al 01/01/2015	Pagamenti	Riaccertamento			Residui Finali al 31/12/2015
N.	Miss	Prog	Tit.	Macro	Provenienza				Maggiori Impegni	Minori Impegni	Totale	
					Esercizio	Capitolo						
517	5	2	202	2	2014	Totale Capitolo	50.000,00	0,00	0,00	-50.000,00	-50.000,00	0,00
						517	75.000,00	0,00	0,00	0,00	75.000,00	
520	1	7	103	1	2014	Totale Capitolo	75.000,00	0,00	0,00	0,00	0,00	75.000,00
						520	5.263,22	0,00	0,00	0,00	5.263,22	
522	1	1	110	1	2014	Totale Capitolo	5.263,22	0,00	0,00	0,00	0,00	5.263,22
						522	595.779,80	219.700,00	0,00	0,00	0,00	376.079,80
523	1	3	104	1	2012 2013	Totale Capitolo	595.779,80	219.700,00	0,00	0,00	0,00	376.079,80
						523	200.970,50	0,00	0,00	0,00	0,00	200.970,50
524	1	11	103	1	2014	Totale Capitolo	50.000,00	0,00	0,00	0,00	0,00	50.000,00
						523	250.970,50	0,00	0,00	0,00	0,00	250.970,50
528	1	4	103	1	2012 2013	Totale Capitolo	48.300,00	48.300,00	0,00	0,00	0,00	0,00
						524	48.300,00	48.300,00	0,00	0,00	0,00	0,00
530	1	3	110	1	2014	Totale Capitolo	1.321.309,44	0,00	0,00	-1.321.309,44	-1.321.309,44	0,00
						528	3.853.688,68	0,00	0,00	-3.853.688,68	-3.853.688,68	0,00
532	50	1	102	1	2014	Totale Capitolo	5.174.998,12	0,00	0,00	-5.174.998,12	-5.174.998,12	0,00
						530	3.000,00	2.557,47	0,00	0,00	0,00	442,53
533	1	11	103	1	2014	Totale Capitolo	3.000,00	2.557,47	0,00	0,00	0,00	442,53
						532	1.200,00	0,00	0,00	0,00	0,00	1.200,00
535	1	1	103	1	2013 2014	Totale Capitolo	1.200,00	0,00	0,00	0,00	0,00	1.200,00
						533	136.108,96	64.801,39	0,00	0,00	0,00	71.307,57
536	1	3	103	1	2012	Totale Capitolo	136.108,96	64.801,39	0,00	0,00	0,00	71.307,57
						535	3.380,45	0,00	0,00	-3.380,45	-3.380,45	0,00
537	1	4	103	1	2014	Totale Capitolo	57.549,30	57.549,30	0,00	0,00	0,00	0,00
						535	60.929,75	57.549,30	0,00	-3.380,45	-3.380,45	0,00
541	1	1	103	1	2014	Totale Capitolo	242.000,00	164.610,49	0,00	0,00	0,00	77.389,51
						536	242.000,00	164.610,49	0,00	0,00	0,00	77.389,51
541	1	1	103	1	2014	Totale Capitolo	314.243,83	314.243,83	0,00	0,00	0,00	0,00
						537	314.243,83	314.243,83	0,00	0,00	0,00	0,00
541	1	1	103	1	2014	Totale Capitolo	43.887,62	43.260,39	0,00	-627,23	-627,23	0,00
						541						



ELENCO DEI RESIDUI PASSIVI PROVENIENTI DAGLI ESERCIZI ANTERIORI A QUELLO DI COMPETENZA DISTINTI PER ESERCIZIO E PER CAPITOLATO

CAPITOLO							Residuo Iniziale al 01/01/2015	Pagamenti	Riaccertamento			Residui Finali al 31/12/2015			
N.	Miss	Prog	Tit.	Macro	Provenienza				Maggiori Impegni	Minori Impegni	Totale				
					Esercizio	Capitolo									
542	5	2	104	1	2011	Totale Capitolo	43.887,62	43.260,39	0,00	-627,23	-627,23	0,00			
543	1	3	104	1	2013	Totale Capitolo	5.363.267,88	1.587.808,62	0,00	0,00	0,00	3.775.459,26			
545	1	4	103	1	2013	Totale Capitolo	20.000,00	0,00	0,00	0,00	0,00	20.000,00			
547	1	4	103	1	2013	Totale Capitolo	20.000,00	0,00	0,00	0,00	0,00	20.000,00			
548	1	11	104	1	2014	Totale Capitolo	58.922,70	0,00	0,00	-58.922,70	-58.922,70	0,00			
549	1	4	103	1	2014	Totale Capitolo	264.608,27	220.269,78	0,00	-44.338,49	-44.338,49	0,00			
553	5	2	104	1	2013	Totale Capitolo	323.530,97	220.269,78	0,00	-103.261,19	-103.261,19	0,00			
554	5	2	104	1	2014	Totale Capitolo	63.333,50	7.965,00	0,00	-55.368,50	-55.368,50	0,00			
555	1	5	102	1	2013	Totale Capitolo	63.333,50	7.965,00	0,00	-55.368,50	-55.368,50	0,00			
556	14	1	104	1	2014	Totale Capitolo	100.000,00	0,00	0,00	0,00	0,00	100.000,00			
557	1	5	102	1	2013	Totale Capitolo	100.000,00	0,00	0,00	0,00	0,00	100.000,00			
559	1	5	102	1	2013	Totale Capitolo	51.817,00	51.817,00	0,00	0,00	0,00	0,00			
559	1	5	102	1	2014	Totale Capitolo	51.817,00	51.817,00	0,00	0,00	0,00	0,00			
559	1	5	102	1	2013	Totale Capitolo	65.000,00	0,00	0,00	0,00	0,00	65.000,00			
559	1	5	102	1	2014	Totale Capitolo	65.000,00	0,00	0,00	0,00	0,00	65.000,00			
559	1	5	102	1	2014	Totale Capitolo	130.000,00	0,00	0,00	0,00	0,00	130.000,00			
559	1	5	102	1	2014	Totale Capitolo	500.000,00	500.000,00	0,00	0,00	0,00	0,00			
559	1	5	102	1	2014	Totale Capitolo	500.000,00	500.000,00	0,00	0,00	0,00	0,00			
559	1	5	102	1	2014	Totale Capitolo	963.485,67	958.887,73	0,00	0,00	0,00	4.597,94			
559	1	5	102	1	2014	Totale Capitolo	1.227.223,85	1.213.696,86	0,00	0,00	0,00	13.526,99			
559	1	5	102	1	2014	Totale Capitolo	2.190.709,52	2.172.584,59	0,00	0,00	0,00	18.124,93			
559	1	5	102	1	2014	Totale Capitolo	350.000,00	0,00	0,00	0,00	0,00	350.000,00			
559	1	5	102	1	2014	Totale Capitolo	350.000,00	0,00	0,00	0,00	0,00	350.000,00			
559	1	5	102	1	2014	Totale Capitolo	27.298,36	588,00	0,00	0,00	0,00	26.710,36			
559	1	5	102	1	2014	Totale Capitolo	90.000,00	60.077,44	0,00	0,00	0,00	29.922,56			
559	1	5	102	1	2014	Totale Capitolo	117.298,36	60.665,44	0,00	0,00	0,00	56.632,92			
559	1	5	102	1	2014	Totale Capitolo	98,32	0,00	0,00	-98,32	-98,32	0,00			

**ELENCO DEI RESIDUI PASSIVI PROVENIENTI DAGLI ESERCIZI ANTERIORI A QUELLO DI COMPETENZA
DISTINTI PER ESERCIZIO E PER CAPITOLATO**

CAPITOLO							Residuo Iniziale al 01/01/2015	Pagamenti	Riaccertamento			Residui Finali al 31/12/2015					
N.	Miss	Prog	Tit.	Macro	Provenienza				Maggiori Impegni	Minori Impegni	Totale						
					Esercizio	Capitolo											
560	1	1	103	1	2014	559	5.549,38	2.874,55	0,00	-2.056,15	-2.056,15	618,68					
					Totale Capitolo		5.647,70	2.874,55	0,00	-2.154,47	-2.154,47	618,68					
					2014	560	5.000,00	0,00	0,00	0,00	5.000,00						
					Totale Capitolo		5.000,00	0,00	0,00	0,00	5.000,00						
561	1	5	102	1	2013	561	13.120,90	13.120,90	0,00	0,00	0,00	0,00					
					2014	561	320.000,00	244.092,87	0,00	0,00	0,00	75.907,13					
					Totale Capitolo		333.120,90	257.213,77	0,00	0,00	0,00	75.907,13					
					562	1	4	109	1	2012	562	24.000.000,00	0,00	0,00	-24.000.000,00	-24.000.000,00	0,00
2013	562	21.262.132,09	0,00	0,00						-21.262.132,09	-21.262.132,09	0,00					
Totale Capitolo		45.262.132,09	0,00	0,00						-45.262.132,09	-45.262.132,09	0,00					
568	5	2	203	2						2014	568	537.937,24	358.849,01	0,00	0,00	0,00	179.088,23
					Totale Capitolo		537.937,24	358.849,01	0,00	0,00	0,00	179.088,23					
					570	1	11	110	1	2014	570	12.652,12	0,00	0,00	0,00	0,00	12.652,12
										Totale Capitolo		12.652,12	0,00	0,00	0,00	0,00	12.652,12
572	1	11	110	1						2014	572	99.348,67	85.315,11	0,00	-14.033,56	-14.033,56	0,00
										Totale Capitolo		99.348,67	85.315,11	0,00	-14.033,56	-14.033,56	0,00
					574	9	2	110	1	2014	574	558.232,10	492.451,03	0,00	0,00	0,00	65.781,07
										Totale Capitolo		558.232,10	492.451,03	0,00	0,00	0,00	65.781,07
575	1	8	110	1						2014	575	17.055,44	16.775,22	0,00	0,00	0,00	280,22
										Totale Capitolo		17.055,44	16.775,22	0,00	0,00	0,00	280,22
					576	1	10	110	1	2011	576	46.413,18	0,00	0,00	-0,01	-0,01	46.413,17
										2012	576	127.471,52	2.746,05	0,00	0,00	0,00	124.725,47
2013	576	214,70	0,00	0,00						0,00	0,00	214,70					
2014	576	1.107.455,29	410.789,68	0,00						0,00	0,00	696.665,61					
Totale Capitolo		1.281.554,69	413.535,73	0,00	-0,01	-0,01	868.018,95										
578	1	11	110	1	2014	578	464.395,09	464.395,09	0,00	0,00	0,00	0,00					
					Totale Capitolo		464.395,09	464.395,09	0,00	0,00	0,00	0,00					
579	1	5	110	1	2014	579	495.249,10	492.194,26	0,00	-3.054,84	-3.054,84	0,00					
					Totale Capitolo		495.249,10	492.194,26	0,00	-3.054,84	-3.054,84	0,00					



ELENCO DEI RESIDUI PASSIVI PROVENIENTI DAGLI ESERCIZI ANTERIORI A QUELLO DI COMPETENZA DISTINTI PER ESERCIZIO E PER CAPITOLATO

CAPITOLO							Residuo Iniziale al 01/01/2015	Pagamenti	Riaccertamento			Residui Finali al 31/12/2015
N.	Miss	Prog	Tit.	Macro	Provenienza				Maggiori Impegni	Minori Impegni	Totale	
					Esercizio	Capitolo						
580	16	1	110	1	2014	580	123.583,67	67.269,06	0,00	0,00	0,00	56.314,61
						Totale Capitolo	123.583,67	67.269,06	0,00	0,00	0,00	56.314,61
581	14	1	110	1	2013	581	644,94	0,00	0,00	-644,94	-644,94	0,00
					2014	581	844,99	844,99	0,00	0,00	0,00	0,00
						Totale Capitolo	1.489,93	844,99	0,00	-644,94	-644,94	0,00
582	7	1	110	1	2014	582	1.098.449,69	1.449,69	0,00	0,00	0,00	1.097.000,00
						Totale Capitolo	1.098.449,69	1.449,69	0,00	0,00	0,00	1.097.000,00
583	10	2	110	1	2012	583	5.233,78	0,00	0,00	0,00	0,00	5.233,78
						Totale Capitolo	5.233,78	0,00	0,00	0,00	0,00	5.233,78
585	8	1	110	1	2014	585	38.837,34	0,00	0,00	0,00	0,00	38.837,34
						Totale Capitolo	38.837,34	0,00	0,00	0,00	0,00	38.837,34
586	4	2	110	1	2011	586	500,00	0,00	0,00	-500,00	-500,00	0,00
						Totale Capitolo	500,00	0,00	0,00	-500,00	-500,00	0,00
587	12	7	110	1	2011	587	3.270,36	0,00	0,00	0,00	0,00	3.270,36
					2012	587	996.595,71	4.996,59	0,00	0,00	0,00	991.599,12
					2013	587	232.167,58	12.056,12	0,00	0,00	0,00	220.111,46
					2014	587	574.240,71	98.440,39	0,00	0,00	0,00	475.800,32
						Totale Capitolo	1.806.274,36	115.493,10	0,00	0,00	0,00	1.690.781,26
588	13	7	110	1	2012	588	102,00	0,00	0,00	0,00	0,00	102,00
					2013	588	1.387,39	0,00	0,00	0,00	0,00	1.387,39
					2014	588	1.000,00	1.000,00	0,00	0,00	0,00	0,00
						Totale Capitolo	2.489,39	1.000,00	0,00	0,00	0,00	1.489,39
590	13	7	110	1	2011	590	23.212,32	22.478,80	0,00	0,00	0,00	733,52
						Totale Capitolo	23.212,32	22.478,80	0,00	0,00	0,00	733,52
592	5	2	104	1	2013	592	150.000,00	144.182,00	0,00	0,00	0,00	5.818,00
					2014	592	150.000,00	75.000,00	0,00	0,00	0,00	75.000,00
						Totale Capitolo	300.000,00	219.182,00	0,00	0,00	0,00	80.818,00
593	1	4	110	1	2013	593	2.520,43	0,00	0,00	-462,49	-462,49	2.057,94
					2014	593	10.550,52	4.869,91	0,00	0,00	0,00	5.680,61

ELENCO DEI RESIDUI PASSIVI PROVENIENTI DAGLI ESERCIZI ANTERIORI A QUELLO DI COMPETENZA
DISTINTI PER ESERCIZIO E PER CAPITOLATO

CAPITOLO							Residuo Iniziale al 01/01/2015	Pagamenti	Riaccertamento			Residui Finali al 31/12/2015
N.	Miss	Prog	Tit.	Macro	Provenienza				Maggiori Impegni	Minori Impegni	Totale	
					Esercizio	Capitolo						
601	14	1	102	1	2014	Totale Capitolo	13.070,95	4.869,91	0,00	-462,49	-462,49	7.738,55
						601	9.124,65	9.124,65	0,00	0,00	0,00	0,00
602	14	1	101	1	2014	Totale Capitolo	9.124,65	9.124,65	0,00	0,00	0,00	0,00
						602	4.460,69	4.420,26	0,00	0,00	0,00	40,43
603	14	1	103	1	2014	Totale Capitolo	4.460,69	4.420,26	0,00	0,00	0,00	40,43
						603	4.105,44	4.105,44	0,00	0,00	0,00	0,00
606	8	2	203	2	2009	606	825,30	0,00	0,00	0,00	0,00	825,30
						2011	606	48.244,82	46.205,45	0,00	0,00	0,00
					Totale Capitolo		49.070,12	46.205,45	0,00	0,00	0,00	2.864,67
					609	7	1	102	1	2014	609	1.299,08
614	1	6	101	1	2014	Totale Capitolo	1.299,08	1.296,08	0,00	-3,00	-3,00	0,00
						614	15.672,11	4.546,61	0,00	0,00	0,00	11.125,50
615	1	5	101	1	2014	Totale Capitolo	15.672,11	4.546,61	0,00	0,00	0,00	11.125,50
						615	1.901,28	1.901,28	0,00	0,00	0,00	0,00
618	8	1	102	1	2014	Totale Capitolo	1.901,28	1.901,28	0,00	0,00	0,00	0,00
						618	915,45	915,45	0,00	0,00	0,00	0,00
619	9	1	101	1	2014	Totale Capitolo	915,45	915,45	0,00	0,00	0,00	0,00
						619	1.259,14	1.259,14	0,00	0,00	0,00	0,00
622	9	1	102	1	2014	Totale Capitolo	1.259,14	1.259,14	0,00	0,00	0,00	0,00
						622	1.154,73	1.154,73	0,00	0,00	0,00	0,00
623	12	6	104	1	2014	Totale Capitolo	1.154,73	1.154,73	0,00	0,00	0,00	0,00
						623	3.558.540,68	321.198,00	0,00	0,00	0,00	3.237.342,68
630	18	1	203	2	2011	Totale Capitolo	3.558.540,68	321.198,00	0,00	0,00	0,00	3.237.342,68
						630	208.708,40	0,00	0,00	0,00	0,00	208.708,40
					2012	630	373.411,42	0,00	0,00	0,00	0,00	373.411,42
						2013	630	610.533,54	0,00	0,00	0,00	0,00
					2014		630	1.182.211,90	0,00	0,00	0,00	0,00
						Totale Capitolo	2.374.865,26	0,00	0,00	0,00	0,00	2.374.865,26



ELENCO DEI RESIDUI PASSIVI PROVENIENTI DAGLI ESERCIZI ANTERIORI A QUELLO DI COMPETENZA DISTINTI PER ESERCIZIO E PER CAPITOLATO

CAPITOLO							Residuo Iniziale al 01/01/2015	Pagamenti	Riaccertamento			Residui Finali al 31/12/2015
N.	Miss	Prog	Tit.	Macro	Provenienza				Maggiori Impegni	Minori Impegni	Totale	
					Esercizio	Capitolo						
632	18	1	203	2	2014	632	31.893,37	31.893,37	0,00	0,00	0,00	0,00
						Totale Capitolo	31.893,37	31.893,37	0,00	0,00	0,00	0,00
634	18	1	203	2	2011	634	8.641,28	0,00	0,00	0,00	0,00	8.641,28
					2014	634	2.122.786,24	1.349.403,59	0,00	0,00	0,00	773.382,65
						Totale Capitolo	2.131.427,52	1.349.403,59	0,00	0,00	0,00	782.023,93
638	18	1	203	2	2012	638	137.270,66	0,00	0,00	0,00	0,00	137.270,66
					2013	638	34.356,18	0,00	0,00	-0,50	-0,50	34.355,68
					2014	638	25.189.694,04	8.288.335,72	0,00	0,00	0,00	16.901.358,32
						Totale Capitolo	25.361.320,88	8.288.335,72	0,00	-0,50	-0,50	17.072.984,66
640	18	1	203	2	2013	640	2.632.801,57	1.318.206,25	0,00	0,00	0,00	1.314.595,32
					2014	640	1.697.482,92	11.943,22	0,00	0,00	0,00	1.685.539,70
						Totale Capitolo	4.330.284,49	1.330.149,47	0,00	0,00	0,00	3.000.135,02
642	18	1	203	2	2011	642	140.163,64	124.000,00	0,00	0,00	0,00	16.163,64
					2012	642	12.100,16	9.017,58	0,00	0,00	0,00	3.082,58
					2013	642	2.686.020,63	2.412.884,14	0,00	0,00	0,00	273.136,49
					2014	642	4.430.954,52	2.405.463,11	0,00	0,00	0,00	2.025.491,41
						Totale Capitolo	7.269.238,95	4.951.364,83	0,00	0,00	0,00	2.317.874,12
667	5	1	203	2	2009	667	1.177.839,63	29.469,41	0,00	-2.131,99	-2.131,99	1.146.238,23
						Totale Capitolo	1.177.839,63	29.469,41	0,00	-2.131,99	-2.131,99	1.146.238,23
676	6	1	203	2	2009	676	3.000.000,00	0,00	0,00	0,00	0,00	3.000.000,00
						Totale Capitolo	3.000.000,00	0,00	0,00	0,00	0,00	3.000.000,00
677	5	1	203	2	2009	677	3.700,80	0,00	0,00	0,00	0,00	3.700,80
						Totale Capitolo	3.700,80	0,00	0,00	0,00	0,00	3.700,80
678	18	1	203	2	2009	678	8.619.432,32	340.435,91	0,00	0,00	0,00	8.278.996,41
						Totale Capitolo	8.619.432,32	340.435,91	0,00	0,00	0,00	8.278.996,41
681	5	1	203	2	2009	681	388.440,02	52.718,19	0,00	0,00	0,00	335.721,83
						Totale Capitolo	388.440,02	52.718,19	0,00	0,00	0,00	335.721,83
686	5	1	203	2	2010	686	75.000,00	32.761,28	0,00	0,00	0,00	42.238,72
						Totale Capitolo	75.000,00	32.761,28	0,00	0,00	0,00	42.238,72



ELENCO DEI RESIDUI PASSIVI PROVENIENTI DAGLI ESERCIZI ANTERIORI A QUELLO DI COMPETENZA DISTINTI PER ESERCIZIO E PER CAPITOLATO

CAPITOLO							Residuo Iniziale al 01/01/2015	Pagamenti	Riaccertamento			Residui Finali al 31/12/2015
N.	Miss	Prog	Tit.	Macro	Provenienza				Maggiori Impegni	Minori Impegni	Totale	
					Esercizio	Capitolo						
688	5	1	203	2	2010	688	200.000,00	0,00	0,00	0,00	200.000,00	
						Totale Capitolo	200.000,00	0,00	0,00	0,00	200.000,00	
690	5	1	104	1	2012	690	10.000,00	0,00	0,00	0,00	10.000,00	
						Totale Capitolo	10.000,00	0,00	0,00	0,00	10.000,00	
692	5	1	104	1	2012	692	30.000,00	0,00	0,00	0,00	30.000,00	
						Totale Capitolo	30.000,00	0,00	0,00	0,00	30.000,00	
694	5	1	104	1	2012	694	30.000,00	0,00	0,00	0,00	30.000,00	
						Totale Capitolo	30.000,00	0,00	0,00	0,00	30.000,00	
696	5	1	104	1	2012	696	20.000,00	0,00	0,00	0,00	20.000,00	
						Totale Capitolo	20.000,00	0,00	0,00	0,00	20.000,00	
698	5	1	104	1	2012	698	20.000,00	0,00	0,00	0,00	20.000,00	
						Totale Capitolo	20.000,00	0,00	0,00	0,00	20.000,00	
700	5	1	104	1	2012	700	10.000,00	0,00	0,00	0,00	10.000,00	
						Totale Capitolo	10.000,00	0,00	0,00	0,00	10.000,00	
702	5	1	104	1	2012	702	10.000,00	0,00	0,00	0,00	10.000,00	
						Totale Capitolo	10.000,00	0,00	0,00	0,00	10.000,00	
704	5	1	104	1	2012	704	10.000,00	0,00	0,00	0,00	10.000,00	
						Totale Capitolo	10.000,00	0,00	0,00	0,00	10.000,00	
706	5	1	203	2	2012	706	30.000,00	15.000,00	0,00	0,00	15.000,00	
						Totale Capitolo	30.000,00	15.000,00	0,00	0,00	15.000,00	
708	5	1	203	2	2012	708	40.000,00	0,00	0,00	0,00	40.000,00	
						Totale Capitolo	40.000,00	0,00	0,00	0,00	40.000,00	
710	5	1	203	2	2012	710	40.000,00	0,00	0,00	0,00	40.000,00	
						Totale Capitolo	40.000,00	0,00	0,00	0,00	40.000,00	
712	5	1	203	2	2012	712	50.000,00	0,00	0,00	0,00	50.000,00	
						Totale Capitolo	50.000,00	0,00	0,00	0,00	50.000,00	
714	5	1	203	2	2012	714	12.908,28	12.908,28	0,00	0,00	0,00	
						Totale Capitolo	12.908,28	12.908,28	0,00	0,00	0,00	
716	5	1	203	2	2012	716	103.943,86	0,00	0,00	0,00	103.943,86	

ELENCO DEI RESIDUI PASSIVI PROVENIENTI DAGLI ESERCIZI ANTERIORI A QUELLO DI COMPETENZA
DISTINTI PER ESERCIZIO E PER CAPITOLATO

CAPITOLO							Residuo Iniziale al 01/01/2015	Pagamenti	Riaccertamento			Residui Finali al 31/12/2015
N.	Miss	Prog	Tit.	Macro	Provenienza				Maggiori Impegni	Minori Impegni	Totale	
					Esercizio	Capitolo						
718	5	1	203	2	2012	Totale Capitolo	103.943,86	0,00	0,00	0,00	0,00	103.943,86
						718	60.000,00	26.400,00	0,00	0,00	0,00	33.600,00
722	5	1	104	1	2012	Totale Capitolo	60.000,00	26.400,00	0,00	0,00	0,00	33.600,00
						722	15.000,00	0,00	0,00	-6.408,79	-6.408,79	8.591,21
724	5	1	104	1	2012	Totale Capitolo	15.000,00	0,00	0,00	-6.408,79	-6.408,79	8.591,21
						724	15.000,00	0,00	0,00	0,00	0,00	15.000,00
726	5	1	104	1	2012	Totale Capitolo	15.000,00	0,00	0,00	0,00	0,00	15.000,00
						726	30.000,00	0,00	0,00	0,00	0,00	30.000,00
728	5	1	104	1	2012	Totale Capitolo	30.000,00	0,00	0,00	0,00	0,00	30.000,00
						728	55.000,00	0,00	0,00	0,00	0,00	55.000,00
730	5	1	104	1	2012	Totale Capitolo	55.000,00	0,00	0,00	0,00	0,00	55.000,00
						730	25.000,00	0,00	0,00	0,00	0,00	25.000,00
732	5	1	104	1	2012	Totale Capitolo	25.000,00	0,00	0,00	0,00	0,00	25.000,00
						732	20.000,00	0,00	0,00	0,00	0,00	20.000,00
734	5	1	104	1	2012	Totale Capitolo	20.000,00	0,00	0,00	0,00	0,00	20.000,00
						734	35.000,00	0,00	0,00	0,00	0,00	35.000,00
736	5	1	104	1	2012	Totale Capitolo	35.000,00	0,00	0,00	0,00	0,00	35.000,00
						736	70.000,00	0,00	0,00	0,00	0,00	70.000,00
738	5	1	104	1	2012	Totale Capitolo	70.000,00	0,00	0,00	0,00	0,00	70.000,00
						738	32.500,00	0,00	0,00	0,00	0,00	32.500,00
740	5	1	104	1	2012	Totale Capitolo	32.500,00	0,00	0,00	0,00	0,00	32.500,00
						740	35.000,00	0,00	0,00	-806,50	-806,50	34.193,50
742	5	1	104	1	2012	Totale Capitolo	35.000,00	0,00	0,00	-806,50	-806,50	34.193,50
						742	17.603,97	0,00	0,00	-1.270,52	-1.270,52	16.333,45
744	5	1	104	1	2012	Totale Capitolo	17.603,97	0,00	0,00	-1.270,52	-1.270,52	16.333,45
						744	10.000,00	0,00	0,00	0,00	0,00	10.000,00
745	5	1	203	2	2012	Totale Capitolo	10.000,00	0,00	0,00	0,00	0,00	10.000,00
						745	100.000,00	0,00	0,00	0,00	0,00	100.000,00
						Totale Capitolo	100.000,00	0,00	0,00	0,00	0,00	100.000,00



ELENCO DEI RESIDUI PASSIVI PROVENIENTI DAGLI ESERCIZI ANTERIORI A QUELLO DI COMPETENZA DISTINTI PER ESERCIZIO E PER CAPITOLATO

CAPITOLO							Residuo Iniziale al 01/01/2015	Pagamenti	Riaccertamento			Residui Finali al 31/12/2015
N.	Miss	Prog	Tit.	Macro	Provenienza				Maggiori Impegni	Minori Impegni	Totale	
					Esercizio	Capitolo						
746	5	1	104	1	2012	746	10.000,00	10.000,00	0,00	0,00	0,00	0,00
						Totale Capitolo	10.000,00	10.000,00	0,00	0,00	0,00	0,00
747	5	1	104	1	2012	747	85.000,00	0,00	0,00	0,00	0,00	85.000,00
						Totale Capitolo	85.000,00	0,00	0,00	0,00	0,00	85.000,00
748	5	1	104	1	2012	748	10.000,00	0,00	0,00	0,00	0,00	10.000,00
						Totale Capitolo	10.000,00	0,00	0,00	0,00	0,00	10.000,00
749	5	1	104	1	2012	749	45.000,00	0,00	0,00	-2.265,73	-2.265,73	42.734,27
						Totale Capitolo	45.000,00	0,00	0,00	-2.265,73	-2.265,73	42.734,27
752	5	1	104	1	2012	752	20.000,00	0,00	0,00	0,00	0,00	20.000,00
						Totale Capitolo	20.000,00	0,00	0,00	0,00	0,00	20.000,00
753	5	1	104	1	2012	753	50.000,00	0,00	0,00	0,00	0,00	50.000,00
						Totale Capitolo	50.000,00	0,00	0,00	0,00	0,00	50.000,00
754	5	1	104	1	2012	754	10.000,00	0,00	0,00	0,00	0,00	10.000,00
						Totale Capitolo	10.000,00	0,00	0,00	0,00	0,00	10.000,00
755	5	1	104	1	2012	755	50.000,00	21.104,30	0,00	0,00	0,00	28.895,70
						Totale Capitolo	50.000,00	21.104,30	0,00	0,00	0,00	28.895,70
757	5	1	104	1	2012	757	20.000,00	0,00	0,00	0,00	0,00	20.000,00
						Totale Capitolo	20.000,00	0,00	0,00	0,00	0,00	20.000,00
758	5	1	104	1	2012	758	10.000,00	0,00	0,00	0,00	0,00	10.000,00
						Totale Capitolo	10.000,00	0,00	0,00	0,00	0,00	10.000,00
759	5	1	104	1	2012	759	20.000,00	0,00	0,00	0,00	0,00	20.000,00
						Totale Capitolo	20.000,00	0,00	0,00	0,00	0,00	20.000,00
760	5	1	104	1	2012	760	10.000,00	0,00	0,00	0,00	0,00	10.000,00
						Totale Capitolo	10.000,00	0,00	0,00	0,00	0,00	10.000,00
761	5	1	104	1	2012	761	20.000,00	0,00	0,00	0,00	0,00	20.000,00
						Totale Capitolo	20.000,00	0,00	0,00	0,00	0,00	20.000,00
762	5	1	104	1	2012	762	20.000,00	0,00	0,00	0,00	0,00	20.000,00
						Totale Capitolo	20.000,00	0,00	0,00	0,00	0,00	20.000,00
763	5	1	104	1	2012	763	20.000,00	0,00	0,00	0,00	0,00	20.000,00

ELENCO DEI RESIDUI PASSIVI PROVENIENTI DAGLI ESERCIZI ANTERIORI A QUELLO DI COMPETENZA
DISTINTI PER ESERCIZIO E PER CAPITOLATO

CAPITOLO							Residuo Iniziale al 01/01/2015	Pagamenti	Riaccertamento			Residui Finali al 31/12/2015
N.	Miss	Prog	Tit.	Macro	Provenienza				Maggiori Impegni	Minori Impegni	Totale	
					Esercizio	Capitolo						
764	5	1	104	1	2012	Totale Capitolo	20.000,00	0,00	0,00	0,00	0,00	20.000,00
						764	20.000,00	0,00	0,00	0,00	0,00	20.000,00
765	5	1	104	1	2012	Totale Capitolo	20.000,00	0,00	0,00	0,00	0,00	20.000,00
						765	50.000,00	0,00	0,00	0,00	0,00	50.000,00
766	5	1	104	1	2012	Totale Capitolo	50.000,00	0,00	0,00	0,00	0,00	50.000,00
						766	10.000,00	0,00	0,00	0,00	0,00	10.000,00
767	5	1	104	1	2012	Totale Capitolo	10.000,00	0,00	0,00	0,00	0,00	10.000,00
						767	30.000,00	0,00	0,00	0,00	0,00	30.000,00
768	5	1	104	1	2012	Totale Capitolo	30.000,00	0,00	0,00	0,00	0,00	30.000,00
						768	15.000,00	0,00	0,00	0,00	0,00	15.000,00
769	5	1	104	1	2012	Totale Capitolo	15.000,00	0,00	0,00	0,00	0,00	15.000,00
						769	100.000,00	0,00	0,00	0,00	0,00	100.000,00
770	5	1	104	1	2012	Totale Capitolo	100.000,00	0,00	0,00	0,00	0,00	100.000,00
						770	25.000,00	0,00	0,00	0,00	0,00	25.000,00
771	5	1	104	1	2012	Totale Capitolo	25.000,00	0,00	0,00	0,00	0,00	25.000,00
						771	160.000,00	0,00	0,00	0,00	0,00	160.000,00
772	5	1	104	1	2012	Totale Capitolo	160.000,00	0,00	0,00	0,00	0,00	160.000,00
						772	20.000,00	0,00	0,00	0,00	0,00	20.000,00
773	5	1	104	1	2012	Totale Capitolo	20.000,00	0,00	0,00	0,00	0,00	20.000,00
						773	20.000,00	0,00	0,00	0,00	0,00	20.000,00
774	5	1	104	1	2012	Totale Capitolo	20.000,00	0,00	0,00	0,00	0,00	20.000,00
						774	20.410,33	0,00	0,00	-1.548,20	-1.548,20	18.862,13
775	5	1	104	1	2012	Totale Capitolo	20.410,33	0,00	0,00	-1.548,20	-1.548,20	18.862,13
						775	10.000,00	0,00	0,00	0,00	0,00	10.000,00
776	5	1	104	1	2012	Totale Capitolo	10.000,00	0,00	0,00	0,00	0,00	10.000,00
						776	25.000,00	0,00	0,00	0,00	0,00	25.000,00
777	5	1	104	1	2012	Totale Capitolo	25.000,00	0,00	0,00	0,00	0,00	25.000,00
						777	10.000,00	0,00	0,00	0,00	0,00	10.000,00
						Totale Capitolo	10.000,00	0,00	0,00	0,00	0,00	10.000,00



ELENCO DEI RESIDUI PASSIVI PROVENIENTI DAGLI ESERCIZI ANTERIORI A QUELLO DI COMPETENZA DISTINTI PER ESERCIZIO E PER CAPITOLATO

CAPITOLO							Residuo Iniziale al 01/01/2015	Pagamenti	Riaccertamento			Residui Finali al 31/12/2015
N.	Miss	Prog	Tit.	Macro	Provenienza				Maggiori Impegni	Minori Impegni	Totale	
					Esercizio	Capitolo						
778	5	1	104	1	2012	778	50.000,00	50.000,00	0,00	0,00	0,00	0,00
						Totale Capitolo	50.000,00	50.000,00	0,00	0,00	0,00	0,00
779	5	1	104	1	2012	779	10.000,00	0,00	0,00	0,00	0,00	10.000,00
						Totale Capitolo	10.000,00	0,00	0,00	0,00	0,00	10.000,00
780	5	1	104	1	2012	780	25.000,00	0,00	0,00	0,00	0,00	25.000,00
						Totale Capitolo	25.000,00	0,00	0,00	0,00	0,00	25.000,00
781	5	1	104	1	2012	781	10.000,00	0,00	0,00	0,00	0,00	10.000,00
						Totale Capitolo	10.000,00	0,00	0,00	0,00	0,00	10.000,00
782	5	1	104	1	2012	782	130.000,00	0,00	0,00	0,00	0,00	130.000,00
						Totale Capitolo	130.000,00	0,00	0,00	0,00	0,00	130.000,00
783	5	1	104	1	2012	783	10.000,00	5.000,00	0,00	0,00	0,00	5.000,00
						Totale Capitolo	10.000,00	5.000,00	0,00	0,00	0,00	5.000,00
784	5	1	104	1	2012	784	70.000,00	0,00	0,00	0,00	0,00	70.000,00
						Totale Capitolo	70.000,00	0,00	0,00	0,00	0,00	70.000,00
785	5	1	104	1	2012	785	10.000,00	0,00	0,00	0,00	0,00	10.000,00
						Totale Capitolo	10.000,00	0,00	0,00	0,00	0,00	10.000,00
786	5	1	104	1	2012	786	25.000,00	0,00	0,00	0,00	0,00	25.000,00
						Totale Capitolo	25.000,00	0,00	0,00	0,00	0,00	25.000,00
787	5	1	104	1	2012	787	10.000,00	0,00	0,00	0,00	0,00	10.000,00
						Totale Capitolo	10.000,00	0,00	0,00	0,00	0,00	10.000,00
788	5	1	104	1	2012	788	100.000,00	0,00	0,00	0,00	0,00	100.000,00
						Totale Capitolo	100.000,00	0,00	0,00	0,00	0,00	100.000,00
789	5	1	104	1	2012	789	45.000,00	0,00	0,00	0,00	0,00	45.000,00
						Totale Capitolo	45.000,00	0,00	0,00	0,00	0,00	45.000,00
790	5	1	104	1	2012	790	25.000,00	0,00	0,00	0,00	0,00	25.000,00
						Totale Capitolo	25.000,00	0,00	0,00	0,00	0,00	25.000,00
791	5	1	104	1	2012	791	12.508,10	0,00	0,00	-16,20	-16,20	12.491,90
						Totale Capitolo	12.508,10	0,00	0,00	-16,20	-16,20	12.491,90
792	5	1	104	1	2012	792	25.000,00	0,00	0,00	0,00	0,00	25.000,00

ELENCO DEI RESIDUI PASSIVI PROVENIENTI DAGLI ESERCIZI ANTERIORI A QUELLO DI COMPETENZA
DISTINTI PER ESERCIZIO E PER CAPITOLATO

CAPITOLO							Residuo Iniziale al 01/01/2015	Pagamenti	Riaccertamento			Residui Finali al 31/12/2015
N.	Miss	Prog	Tit.	Macro	Provenienza				Maggiori Impegni	Minori Impegni	Totale	
					Esercizio	Capitolo						
793	5	1	104	1	2012	Totale Capitolo	25.000,00	0,00	0,00	0,00	0,00	25.000,00
						793	22.686,25	22.686,25	0,00	0,00	0,00	0,00
794	5	1	104	1	2012	Totale Capitolo	22.686,25	22.686,25	0,00	0,00	0,00	0,00
						794	25.000,00	0,00	0,00	0,00	0,00	25.000,00
795	5	1	104	1	2012	Totale Capitolo	25.000,00	0,00	0,00	0,00	0,00	25.000,00
						795	25.000,00	0,00	0,00	0,00	0,00	25.000,00
796	5	1	104	1	2012	Totale Capitolo	25.000,00	0,00	0,00	0,00	0,00	25.000,00
						796	25.000,00	0,00	0,00	0,00	0,00	25.000,00
797	5	1	104	1	2012	Totale Capitolo	25.000,00	0,00	0,00	0,00	0,00	25.000,00
						797	45.000,00	0,00	0,00	0,00	0,00	45.000,00
798	1	11	202	2	2011	Totale Capitolo	45.000,00	0,00	0,00	0,00	0,00	45.000,00
						798	80.000,00	0,00	0,00	-80.000,00	-80.000,00	0,00
799	1	11	103	1	2012	Totale Capitolo	6.081,01	0,00	0,00	-6.081,01	-6.081,01	0,00
						798	86.081,01	0,00	0,00	-86.081,01	-86.081,01	0,00
799	1	11	103	1	2011	799	80.000,00	0,00	0,00	-80.000,00	-80.000,00	0,00
					2013	799	4.950,00	3.049,50	0,00	0,00	0,00	1.900,50
800	1	11	103	1	2014	799	25.000,00	0,00	0,00	-23.850,55	-23.850,55	1.149,45
					Totale Capitolo	109.950,00	3.049,50	0,00	-103.850,55	-103.850,55	3.049,95	
801	1	11	101	1	2011	800	110.000,00	0,00	0,00	-110.000,00	-110.000,00	0,00
					2014	800	40.000,00	0,00	0,00	-36.101,00	-36.101,00	3.899,00
802	1	11	101	1	Totale Capitolo	150.000,00	0,00	0,00	-146.101,00	-146.101,00	3.899,00	
					801	17.628,41	8.824,50	0,00	0,00	0,00	8.803,91	
803	1	11	101	1	Totale Capitolo	17.628,41	8.824,50	0,00	0,00	0,00	8.803,91	
					802	40.603,64	36.933,35	0,00	-3.670,29	-3.670,29	0,00	
804	1	11	101	1	2013	802	52.111,30	0,00	0,00	0,00	0,00	52.111,30
					2014	802	92.714,94	36.933,35	0,00	-3.670,29	-3.670,29	52.111,30
805	1	11	102	1	Totale Capitolo	92.714,94	36.933,35	0,00	-3.670,29	-3.670,29	52.111,30	
					803	8.233,39	3.139,34	0,00	0,00	0,00	5.094,05	
806	1	11	102	1	Totale Capitolo	8.233,39	3.139,34	0,00	0,00	0,00	5.094,05	
					803	8.233,39	3.139,34	0,00	0,00	0,00	5.094,05	
816	8	3	203	2	2014	816	670.964,22	0,00	0,00	0,00	0,00	670.964,22



ELENCO DEI RESIDUI PASSIVI PROVENIENTI DAGLI ESERCIZI ANTERIORI A QUELLO DI COMPETENZA DISTINTI PER ESERCIZIO E PER CAPITOLATO

CAPITOLO							Residuo Iniziale al 01/01/2015	Pagamenti	Riaccertamento			Residui Finali al 31/12/2015
N.	Miss	Prog	Tit.	Macro	Provenienza				Maggiori Impegni	Minori Impegni	Totale	
					Esercizio	Capitolo						
828	5	1	203	2	2012	Totale Capitolo	670.964,22	0,00	0,00	0,00	670.964,22	
						828	45.000,00	0,00	0,00	0,00	45.000,00	
830	5	1	203	2	2012	Totale Capitolo	45.000,00	0,00	0,00	0,00	45.000,00	
						830	90.000,00	0,00	0,00	0,00	90.000,00	
832	5	1	203	2	2012	Totale Capitolo	90.000,00	0,00	0,00	0,00	90.000,00	
						832	40.000,00	14.610,86	0,00	0,00	0,00	25.389,14
834	12	4	104	1	2012	Totale Capitolo	40.000,00	14.610,86	0,00	0,00	25.389,14	
						834	70.000,00	0,00	0,00	0,00	70.000,00	
836	5	1	104	1	2012	Totale Capitolo	70.000,00	0,00	0,00	0,00	70.000,00	
						836	12.000,00	0,00	0,00	0,00	12.000,00	
838	5	1	104	1	2012	Totale Capitolo	12.000,00	0,00	0,00	0,00	12.000,00	
						838	25.000,00	0,00	0,00	0,00	25.000,00	
840	5	1	104	1	2012	Totale Capitolo	25.000,00	0,00	0,00	0,00	25.000,00	
						840	25.000,00	0,00	0,00	-157,47	-157,47	24.842,53
842	5	1	104	1	2012	Totale Capitolo	25.000,00	0,00	0,00	-157,47	-157,47	24.842,53
						842	20.000,00	0,00	0,00	0,00	0,00	20.000,00
844	9	2	103	1	2011	Totale Capitolo	20.000,00	0,00	0,00	0,00	20.000,00	
						844	12.627,46	0,00	0,00	0,00	0,00	12.627,46
846	5	1	104	1	2012	Totale Capitolo	12.627,46	0,00	0,00	0,00	12.627,46	
						846	38.000,00	0,00	0,00	0,00	0,00	38.000,00
848	5	1	104	1	2012	Totale Capitolo	38.000,00	0,00	0,00	0,00	38.000,00	
						848	20.000,00	0,00	0,00	0,00	0,00	20.000,00
850	5	1	104	1	2012	Totale Capitolo	20.000,00	0,00	0,00	0,00	20.000,00	
						850	20.000,00	0,00	0,00	0,00	0,00	20.000,00
854	8	1	103	1	2014	Totale Capitolo	20.000,00	0,00	0,00	0,00	20.000,00	
						854	1.913,20	1.913,20	0,00	0,00	0,00	0,00
858	8	1	103	1	2014	Totale Capitolo	1.913,20	1.913,20	0,00	0,00	0,00	0,00
						858	60.916,13	51.424,53	0,00	0,00	0,00	9.491,60
						Totale Capitolo	60.916,13	51.424,53	0,00	0,00	0,00	9.491,60



ELENCO DEI RESIDUI PASSIVI PROVENIENTI DAGLI ESERCIZI ANTERIORI A QUELLO DI COMPETENZA DISTINTI PER ESERCIZIO E PER CAPITOLATO

CAPITOLO							Residuo Iniziale al 01/01/2015	Pagamenti	Riaccertamento			Residui Finali al 31/12/2015
N.	Miss	Prog	Tit.	Macro	Provenienza				Maggiori Impegni	Minori Impegni	Totale	
					Esercizio	Capitolo						
864	9	1	103	1	2011	864	3.098,00	0,00	0,00	0,00	3.098,00	
						Totale Capitolo	3.098,00	0,00	0,00	0,00	3.098,00	
872	5	1	104	1	2012	872	40.000,00	0,00	0,00	0,00	40.000,00	
						Totale Capitolo	40.000,00	0,00	0,00	0,00	40.000,00	
874	5	1	104	1	2012	874	35.000,00	0,00	0,00	0,00	35.000,00	
						Totale Capitolo	35.000,00	0,00	0,00	0,00	35.000,00	
876	5	1	104	1	2012	876	89.000,00	43.423,21	0,00	0,00	45.576,79	
						Totale Capitolo	89.000,00	43.423,21	0,00	0,00	45.576,79	
878	5	1	104	1	2012	878	5.000,00	0,00	0,00	0,00	5.000,00	
						Totale Capitolo	5.000,00	0,00	0,00	0,00	5.000,00	
884	5	1	104	1	2012	884	10.000,00	0,00	0,00	0,00	10.000,00	
						Totale Capitolo	10.000,00	0,00	0,00	0,00	10.000,00	
886	5	1	104	1	2012	886	20.000,00	0,00	0,00	0,00	20.000,00	
						Totale Capitolo	20.000,00	0,00	0,00	0,00	20.000,00	
888	5	1	104	1	2012	888	20.000,00	10.000,00	0,00	0,00	10.000,00	
						Totale Capitolo	20.000,00	10.000,00	0,00	0,00	10.000,00	
890	5	1	203	2	2012	890	30.000,00	0,00	0,00	0,00	30.000,00	
						Totale Capitolo	30.000,00	0,00	0,00	0,00	30.000,00	
892	5	1	203	2	2012	892	90.000,00	0,00	0,00	0,00	90.000,00	
						Totale Capitolo	90.000,00	0,00	0,00	0,00	90.000,00	
898	1	9	104	1	2014	898	30.000,00	0,00	0,00	-6.021,30	23.978,70	
						Totale Capitolo	30.000,00	0,00	0,00	-6.021,30	23.978,70	
900	5	1	104	1	2012	900	16.000,00	0,00	0,00	0,00	16.000,00	
						Totale Capitolo	16.000,00	0,00	0,00	0,00	16.000,00	
902	5	1	104	1	2012	902	20.000,00	0,00	0,00	0,00	20.000,00	
						Totale Capitolo	20.000,00	0,00	0,00	0,00	20.000,00	
904	5	1	104	1	2012	904	20.000,00	0,00	0,00	0,00	20.000,00	
						Totale Capitolo	20.000,00	0,00	0,00	0,00	20.000,00	
906	5	1	104	1	2012	906	20.000,00	10.000,00	0,00	0,00	10.000,00	



ELENCO DEI RESIDUI PASSIVI PROVENIENTI DAGLI ESERCIZI ANTERIORI A QUELLO DI COMPETENZA DISTINTI PER ESERCIZIO E PER CAPITOLATO

CAPITOLO							Residuo Iniziale al 01/01/2015	Pagamenti	Riaccertamento			Residui Finali al 31/12/2015
N.	Miss	Prog	Tit.	Macro	Provenienza				Maggiori Impegni	Minori Impegni	Totale	
					Esercizio	Capitolo						
908	5	1	203	2	2012	Totale Capitolo	20.000,00	10.000,00	0,00	0,00	0,00	10.000,00
						908	50.000,00	0,00	0,00	0,00	50.000,00	
911	9	6	202	2	2014	Totale Capitolo	50.000,00	0,00	0,00	0,00	0,00	50.000,00
						911	128.924,78	128.924,78	0,00	0,00	0,00	0,00
928	1	12	205	2	2014	Totale Capitolo	128.924,78	128.924,78	0,00	0,00	0,00	0,00
						928	350.000,00	73.719,43	0,00	0,00	0,00	276.280,57
956	9	2	110	1	2013	Totale Capitolo	350.000,00	73.719,43	0,00	0,00	0,00	276.280,57
						956	47.340,43	0,00	0,00	0,00	0,00	47.340,43
957	9	2	205	2	2014	Totale Capitolo	47.340,43	0,00	0,00	0,00	0,00	47.340,43
						957	1.271.323,00	1.271.323,00	0,00	0,00	0,00	0,00
958	1	8	110	1	2014	Totale Capitolo	1.271.323,00	1.271.323,00	0,00	0,00	0,00	0,00
						958	881.175,71	634.038,83	0,00	0,00	0,00	247.136,88
959	14	3	205	2	2014	Totale Capitolo	881.175,71	634.038,83	0,00	0,00	0,00	247.136,88
						959	139.930,27	107.482,00	0,00	0,00	0,00	32.448,27
967	1	5	205	2	2014	Totale Capitolo	139.930,27	107.482,00	0,00	0,00	0,00	32.448,27
						967	428.572,25	0,00	0,00	0,00	0,00	428.572,25
969	16	1	205	2	2014	Totale Capitolo	428.572,25	0,00	0,00	0,00	0,00	428.572,25
						969	249.081,51	249.081,51	0,00	0,00	0,00	0,00
971	14	1	205	2	2014	Totale Capitolo	249.081,51	249.081,51	0,00	0,00	0,00	0,00
						971	3.018.511,12	500.289,40	0,00	-188.908,79	-188.908,79	2.329.312,93
975	10	2	205	2	2013	Totale Capitolo	3.018.511,12	500.289,40	0,00	-188.908,79	-188.908,79	2.329.312,93
						975	109.683,95	0,00	0,00	0,00	109.683,95	
						2014	15.189.327,56	10.164.963,34	0,00	-6.261,78	-6.261,78	5.018.102,44
976	8	1	110	1	2014	Totale Capitolo	15.299.011,51	10.164.963,34	0,00	-6.261,78	-6.261,78	5.127.786,39
						976	61.677,96	61.677,96	0,00	0,00	0,00	0,00
977	8	1	205	2	2013	Totale Capitolo	61.677,96	61.677,96	0,00	0,00	0,00	0,00
						977	7.244,65	0,00	0,00	0,00	0,00	7.244,65
978	8	1	110	1	2014	Totale Capitolo	7.244,65	0,00	0,00	0,00	0,00	7.244,65
						978	704.955,50	704.955,50	0,00	0,00	0,00	0,00



ELENCO DEI RESIDUI PASSIVI PROVENIENTI DAGLI ESERCIZI ANTERIORI A QUELLO DI COMPETENZA DISTINTI PER ESERCIZIO E PER CAPITOLATO

CAPITOLO							Residuo Iniziale al 01/01/2015	Pagamenti	Riaccertamento			Residui Finali al 31/12/2015	
N.	Miss	Prog	Tit.	Macro	Provenienza				Maggiori Impegni	Minori Impegni	Totale		
					Esercizio	Capitolo							
979	8	1	205	2	2014	Totale Capitolo	704.955,50	704.955,50	0,00	0,00	0,00	0,00	
						979	3.045.526,03	3.045.526,03	0,00	0,00	0,00	0,00	
						Totale Capitolo	3.045.526,03	3.045.526,03	0,00	0,00	0,00	0,00	
981	4	2	205	2	2013	981	107.750,13	0,00	0,00	-107.750,13	-107.750,13	0,00	
						2014	981	119.916,81	119.916,81	0,00	0,00	0,00	0,00
							Totale Capitolo	227.666,94	119.916,81	0,00	-107.750,13	-107.750,13	0,00
984	13	7	110	1	2013	984	94.161,74	0,00	0,00	0,00	0,00	94.161,74	
						2014	984	6.706.446,31	473.777,06	0,00	0,00	0,00	6.232.669,25
							Totale Capitolo	6.800.608,05	473.777,06	0,00	0,00	0,00	6.326.830,99
985	13	7	205	2	2014	985	2.810.055,60	2.810.055,60	0,00	0,00	0,00	0,00	
						Totale Capitolo	2.810.055,60	2.810.055,60	0,00	0,00	0,00	0,00	
						986	13	7	110	1	2013	986	1.600,00
Totale Capitolo	1.600,00	0,00	0,00	0,00	0,00							1.600,00	
987	13	7	205	2	2014							987	1.584.677,32
						Totale Capitolo	1.584.677,32	1.501.429,69	0,00	0,00	0,00	83.247,63	
						988	1	12	205	2	2014	988	147.277,26
Totale Capitolo	147.277,26	147.277,26	0,00	0,00	0,00							0,00	
990	1	12	205	2	2014							990	1.450.482,51
						Totale Capitolo	1.450.482,51	1.449.628,52	0,00	-853,99	-853,99	0,00	
						1036	13	4	204	2	2013	1036	27.384.281,55
Totale Capitolo	27.384.281,55	0,00	0,00	0,00	0,00							27.384.281,55	
1038	13	4	204	2	2014							1038	98.000,00
						Totale Capitolo	98.000,00	0,00	0,00	0,00	0,00	98.000,00	
						1083	11	1	102	1	2014	1083	4.899,60
Totale Capitolo	4.899,60	4.899,60	0,00	0,00	0,00							0,00	
1084	15	4	203	2	2009							1084	703.305,82
						Totale Capitolo	703.305,82	0,00	0,00	-703.305,82	-703.305,82	0,00	
						1086	8	1	203	2	2012	1086	2.291.082,96
2014	1086	18.290.440,75	0,00	0,00	0,00							0,00	18.290.440,75

ELENCO DEI RESIDUI PASSIVI PROVENIENTI DAGLI ESERCIZI ANTERIORI A QUELLO DI COMPETENZA
DISTINTI PER ESERCIZIO E PER CAPITOLO

CAPITOLO							Residuo Iniziale al 01/01/2015	Pagamenti	Riaccertamento			Residui Finali al 31/12/2015
N.	Miss	Prog	Tit.	Macro	Provenienza				Maggiori Impegni	Minori Impegni	Totale	
					Esercizio	Capitolo						
Totale Capitolo							20.581.523,71	2.095.553,46	0,00	0,00	0,00	18.485.970,25
1092	11	3	103	1	2014	1092	8.742,80	8.742,80	0,00	0,00	0,00	0,00
Totale Capitolo							8.742,80	8.742,80	0,00	0,00	0,00	0,00
1094	11	3	103	1	2013	1094	149,50	0,00	0,00	0,00	0,00	149,50
Totale Capitolo							149,50	0,00	0,00	0,00	0,00	149,50
1101	11	1	103	1	2013	1101	17.955,00	0,00	0,00	0,00	0,00	17.955,00
Totale Capitolo							17.955,00	0,00	0,00	0,00	0,00	17.955,00
1102	9	1	203	2	2014	1102	2.195.006,48	2.000.000,00	0,00	0,00	0,00	195.006,48
Totale Capitolo							2.195.006,48	2.000.000,00	0,00	0,00	0,00	195.006,48
1105	11	1	103	1	2013	1105	5.200,00	1.023,20	0,00	0,00	0,00	4.176,80
Totale Capitolo							5.200,00	1.023,20	0,00	0,00	0,00	4.176,80
1106	9	1	203	2	2011	1106	1.635,22	0,00	0,00	0,00	0,00	1.635,22
Totale Capitolo							1.635,22	0,00	0,00	0,00	0,00	1.635,22
1107	9	3	104	1	2011	1107	855.606,96	0,00	0,00	0,00	0,00	855.606,96
Totale Capitolo							855.606,96	0,00	0,00	0,00	0,00	855.606,96
1113	11	1	103	1	2013	1113	1.349,14	0,00	0,00	0,00	0,00	1.349,14
Totale Capitolo							1.349,14	0,00	0,00	0,00	0,00	1.349,14
1116	9	1	202	2	2009	1116	46.800,00	0,00	0,00	0,00	0,00	46.800,00
Totale Capitolo							46.800,00	0,00	0,00	0,00	0,00	46.800,00
1120	9	2	202	2	2009	1120	1.796.784,78	962.572,17	0,00	0,00	0,00	834.212,61
					2011	1120	1.649.082,49	562.649,20	0,00	0,00	0,00	1.086.433,29
Totale Capitolo							3.445.867,27	1.525.221,37	0,00	0,00	0,00	1.920.645,90
1122	11	1	103	1	2013	1122	3.926,90	0,00	0,00	-39,64	-39,64	3.887,26
					2014	1122	252.296,33	0,00	0,00	0,00	0,00	252.296,33
Totale Capitolo							256.223,23	0,00	0,00	-39,64	-39,64	256.183,59
1126	8	1	203	2	2010	1126	17.698,82	17.628,82	0,00	-70,00	-70,00	0,00
					2013	1126	3.856.750,79	0,00	0,00	0,00	0,00	3.856.750,79
Totale Capitolo							3.874.449,61	17.628,82	0,00	-70,00	-70,00	3.856.750,79
1135	11	1	103	1	2014	1135	43.913,35	43.801,01	0,00	-112,34	-112,34	0,00



ELENCO DEI RESIDUI PASSIVI PROVENIENTI DAGLI ESERCIZI ANTERIORI A QUELLO DI COMPETENZA DISTINTI PER ESERCIZIO E PER CAPITOLATO

CAPITOLO							Residuo Iniziale al 01/01/2015	Pagamenti	Riaccertamento			Residui Finali al 31/12/2015
N.	Miss	Prog	Tit.	Macro	Provenienza				Maggiori Impegni	Minori Impegni	Totale	
					Esercizio	Capitolo						
Totale Capitolo							43.913,35	43.801,01	0,00	-112,34	-112,34	0,00
1145	11	1	202	2	2009	1145	367.135,76	0,00	0,00	0,00	0,00	367.135,76
					2010	1145	161.780,15	0,00	0,00	0,00	0,00	161.780,15
					Totale Capitolo		528.915,91	0,00	0,00	0,00	0,00	528.915,91
1147	11	1	103	1	2011	1147	58.950,89	0,00	0,00	0,00	0,00	58.950,89
					2012	1147	195.595,15	0,00	0,00	0,00	0,00	195.595,15
					2013	1147	52.000,00	0,00	0,00	0,00	0,00	52.000,00
					Totale Capitolo		306.546,04	0,00	0,00	0,00	0,00	306.546,04
1148	11	1	103	1	2011	1148	258.368,30	0,00	0,00	-162,60	-162,60	258.205,70
					2012	1148	94.523,19	0,00	0,00	-20,56	-20,56	94.502,63
					2013	1148	6.097,15	0,00	0,00	0,00	0,00	6.097,15
					2014	1148	21.739,73	9.430,86	0,00	0,00	0,00	12.308,87
					Totale Capitolo		380.728,37	9.430,86	0,00	-183,16	-183,16	371.114,35
1149	11	1	103	1	2011	1149	142.261,34	0,00	0,00	0,00	0,00	142.261,34
					2013	1149	45.445,10	1.260,00	0,00	0,00	0,00	44.185,10
					Totale Capitolo		187.706,44	1.260,00	0,00	0,00	0,00	186.446,44
1150	9	1	104	1	2013	1150	193.000,00	0,00	0,00	0,00	0,00	193.000,00
					2014	1150	470.463,13	316.382,66	0,00	0,00	0,00	154.080,47
					Totale Capitolo		663.463,13	316.382,66	0,00	0,00	0,00	347.080,47
1152	9	1	203	2	2009	1152	3.703,58	0,00	0,00	0,00	0,00	3.703,58
					Totale Capitolo		3.703,58	0,00	0,00	0,00	0,00	3.703,58
1154	9	2	203	2	2009	1154	259.798,69	0,00	0,00	-39.647,25	-39.647,25	220.151,44
					2010	1154	1.779.736,77	0,00	0,00	0,00	0,00	1.779.736,77
					Totale Capitolo		2.039.535,46	0,00	0,00	-39.647,25	-39.647,25	1.999.888,21
1156	11	1	103	1	2012	1156	126.729,98	0,00	0,00	-0,40	-0,40	126.729,58
					2013	1156	460.236,29	0,00	0,00	0,00	0,00	460.236,29
					Totale Capitolo		586.966,27	0,00	0,00	-0,40	-0,40	586.965,87
1158	9	2	202	2	2009	1158	6.124,00	0,00	0,00	0,00	0,00	6.124,00
					Totale Capitolo		6.124,00	0,00	0,00	0,00	0,00	6.124,00

ELENCO DEI RESIDUI PASSIVI PROVENIENTI DAGLI ESERCIZI ANTERIORI A QUELLO DI COMPETENZA
DISTINTI PER ESERCIZIO E PER CAPITOLO

CAPITOLO							Residuo Iniziale al 01/01/2015	Pagamenti	Riaccertamento			Residui Finali al 31/12/2015
N.	Miss	Prog	Tit.	Macro	Provenienza				Maggiori Impegni	Minori Impegni	Totale	
					Esercizio	Capitolo						
1160	9	1	202	2	2009	1160	75.022,83	0,00	0,00	0,00	75.022,83	
					2010	1160	1.096.265,88	45.968,94	0,00	-2,09	-2,09	1.050.294,85
					2011	1160	492.583,25	0,00	0,00	0,00	0,00	492.583,25
					2012	1160	173.339,86	42.313,88	0,00	-0,41	-0,41	131.025,57
					2013	1160	957.452,74	731.570,29	0,00	-1,13	-1,13	225.881,32
					2014	1160	1.274.588,10	605.849,98	0,00	-90,13	-90,13	668.647,99
					Totale Capitolo		4.069.252,66	1.425.703,09	0,00	-93,76	-93,76	2.643.455,81
1163	9	1	104	1	2014	1163	3.612.833,14	3.612.833,14	0,00	0,00	0,00	0,00
					Totale Capitolo		3.612.833,14	3.612.833,14	0,00	0,00	0,00	0,00
1164	9	1	104	1	2013	1164	389.000,00	90.704,21	0,00	0,00	0,00	298.295,79
					2014	1164	644.698,03	330.511,18	0,00	0,00	0,00	314.186,85
					Totale Capitolo		1.033.698,03	421.215,39	0,00	0,00	0,00	612.482,64
1167	9	1	202	2	2014	1167	20.875,33	0,00	0,00	0,00	20.875,33	
					Totale Capitolo		20.875,33	0,00	0,00	0,00	0,00	20.875,33
1173	9	1	104	1	2014	1173	50.000,00	0,00	0,00	0,00	50.000,00	
					Totale Capitolo		50.000,00	0,00	0,00	0,00	0,00	50.000,00
1174	11	1	202	2	2010	1174	760.443,86	73.654,90	0,00	0,00	0,00	686.788,96
					2009	1174	6.285.748,98	544.769,84	0,00	0,00	0,00	5.740.979,14
					Totale Capitolo		7.046.192,84	618.424,74	0,00	0,00	0,00	6.427.768,10
1175	9	1	104	1	2011	1175	1.922,00	0,00	0,00	0,00	1.922,00	
					2014	1175	15.000,00	0,00	0,00	0,00	0,00	15.000,00
					Totale Capitolo		16.922,00	0,00	0,00	0,00	0,00	16.922,00
1176	11	1	103	1	2011	1176	41.140,87	0,00	0,00	0,00	41.140,87	
					2012	1176	39.691,42	0,00	0,00	0,00	0,00	39.691,42
					Totale Capitolo		80.832,29	0,00	0,00	0,00	0,00	80.832,29
1180	9	1	203	2	2009	1180	1.432.270,21	0,00	0,00	0,00	1.432.270,21	
					2011	1180	1.509.237,26	0,00	0,00	0,00	0,00	1.509.237,26
					2012	1180	799.869,18	0,00	0,00	0,00	0,00	799.869,18
					2014	1180	1.424.400,00	142.400,00	0,00	0,00	0,00	1.282.000,00

**ELENCO DEI RESIDUI PASSIVI PROVENIENTI DAGLI ESERCIZI ANTERIORI A QUELLO DI COMPETENZA
DISTINTI PER ESERCIZIO E PER CAPITOLATO**

CAPITOLO							Residuo Iniziale al 01/01/2015	Pagamenti	Riaccertamento			Residui Finali al 31/12/2015		
N.	Miss	Prog	Tit.	Macro	Provenienza				Maggiori Impegni	Minori Impegni	Totale			
					Esercizio	Capitolo								
1183	9	1	203	2	2011	Totale Capitolo	5.165.776,65	142.400,00	0,00	0,00	0,00	5.023.376,65		
						1183	839.660,56	208.271,55	0,00	0,00	0,00	631.389,01		
1190	9	1	203	2	2012	Totale Capitolo	839.660,56	208.271,55	0,00	0,00	0,00	631.389,01		
						1190	550.110,79	24.800,27	0,00	-0,33	-0,33	525.310,19		
						2013	1.121.778,78	0,00	0,00	0,00	0,00	1.121.778,78		
						2014	11.150.762,39	1.551.981,66	0,00	0,00	0,00	9.598.780,73		
1200	9	5	203	2	2011	Totale Capitolo	12.822.651,96	1.576.781,93	0,00	-0,33	-0,33	11.245.869,70		
						1200	17.076,33	0,00	0,00	0,00	0,00	17.076,33		
						2014	7.218.694,61	7.193.115,32	0,00	-498,41	-498,41	25.080,88		
						Totale Capitolo	7.235.770,94	7.193.115,32	0,00	-498,41	-498,41	42.157,21		
1201	11	1	102	1	2014	1201	9.572,51	3.085,51	0,00	0,00	0,00	6.487,00		
						Totale Capitolo	9.572,51	3.085,51	0,00	0,00	0,00	6.487,00		
1203	11	1	101	1	2013	1203	691,83	0,00	0,00	0,00	0,00	691,83		
						2014	1203	28.679,92	6.614,68	0,00	0,00	0,00	22.065,24	
							Totale Capitolo	29.371,75	6.614,68	0,00	0,00	0,00	22.757,07	
1206	9	5	203	2	2014	1206	135.589,20	18.903,78	0,00	0,00	0,00	116.685,42		
						Totale Capitolo	135.589,20	18.903,78	0,00	0,00	0,00	116.685,42		
1208	11	2	202	2	2009	1208	493.161,05	0,00	0,00	0,00	0,00	493.161,05		
						Totale Capitolo	493.161,05	0,00	0,00	0,00	0,00	493.161,05		
1212	11	2	202	2	2009	1212	295.000,06	0,00	0,00	-4,40	-4,40	294.995,66		
						2011	1212	3.192.555,45	0,00	0,00	0,00	0,00	3.192.555,45	
							Totale Capitolo	3.487.555,51	0,00	0,00	-4,40	-4,40	3.487.551,11	
1213	9	1	203	2	2014	1213	1.500.000,00	0,00	0,00	0,00	0,00	1.500.000,00		
						Totale Capitolo	1.500.000,00	0,00	0,00	0,00	0,00	1.500.000,00		
1215	16	1	103	1	2012	1215	1.881,05	0,00	0,00	-182,01	-182,01	1.699,04		
						2013	1215	63.834,99	17.403,74	0,00	-12.718,84	-12.718,84	33.712,41	
							2014	1215	87.809,47	76.733,18	0,00	-10.956,31	-10.956,31	119,98
								Totale Capitolo	153.525,51	94.136,92	0,00	-23.857,16	-23.857,16	35.531,43
1216	9	5	203	2	2011	1216	11.031,39	0,00	0,00	-11.031,39	-11.031,39	0,00		



ELENCO DEI RESIDUI PASSIVI PROVENIENTI DAGLI ESERCIZI ANTERIORI A QUELLO DI COMPETENZA DISTINTI PER ESERCIZIO E PER CAPITOLATO

CAPITOLO							Residuo Iniziale al 01/01/2015	Pagamenti	Riaccertamento			Residui Finali al 31/12/2015	
N.	Miss	Prog	Tit.	Macro	Provenienza				Maggiori Impegni	Minori Impegni	Totale		
					Esercizio	Capitolo							
					2013	1216	1.041,59	1.041,59	0,00	0,00	0,00	0,00	
					2014	1216	176.518,53	59.707,74	0,00	-32.254,03	-32.254,03	84.556,76	
					Totale Capitolo		188.591,51	60.749,33	0,00	-43.285,42	-43.285,42	84.556,76	
1219	16	1	103	1	2014	1219	110.544,49	34.866,76	0,00	-0,01	-0,01	75.677,72	
						Totale Capitolo	110.544,49	34.866,76	0,00	-0,01	-0,01	75.677,72	
1223	16	1	104	1	2014	1223	20.000,00	0,00	0,00	0,00	0,00	20.000,00	
						Totale Capitolo	20.000,00	0,00	0,00	0,00	0,00	20.000,00	
1224	9	1	203	2	2009	1224	393.803,36	0,00	0,00	-9,12	-9,12	393.794,24	
						2012	1224	1.000.179,74	440.432,56	0,00	0,00	0,00	559.747,18
						Totale Capitolo	1.393.983,10	440.432,56	0,00	-9,12	-9,12	953.541,42	
1225	9	3	101	1	2014	1225	120.695,95	120.695,95	0,00	0,00	0,00	0,00	
						Totale Capitolo	120.695,95	120.695,95	0,00	0,00	0,00	0,00	
1226	9	1	203	2	2010	1226	4.833.182,05	0,00	0,00	0,00	0,00	4.833.182,05	
						Totale Capitolo	4.833.182,05	0,00	0,00	0,00	0,00	4.833.182,05	
1228	9	5	101	1	2014	1228	124.627,18	41.830,70	0,00	-15.545,02	-15.545,02	67.251,46	
						Totale Capitolo	124.627,18	41.830,70	0,00	-15.545,02	-15.545,02	67.251,46	
1229	9	5	103	1	2014	1229	94.952,82	58.171,16	0,00	-5.521,50	-5.521,50	31.260,16	
						Totale Capitolo	94.952,82	58.171,16	0,00	-5.521,50	-5.521,50	31.260,16	
1230	11	1	203	2	2012	1230	3.627.157,30	184.400,00	0,00	0,00	0,00	3.442.757,30	
						Totale Capitolo	3.627.157,30	184.400,00	0,00	0,00	0,00	3.442.757,30	
1231	9	3	102	1	2014	1231	10.259,17	10.259,17	0,00	0,00	0,00	0,00	
						Totale Capitolo	10.259,17	10.259,17	0,00	0,00	0,00	0,00	
1233	9	3	101	1	2014	1233	28.837,84	28.837,84	0,00	0,00	0,00	0,00	
						Totale Capitolo	28.837,84	28.837,84	0,00	0,00	0,00	0,00	
1234	9	3	202	2	2013	1234	3.042.149,81	0,00	0,00	0,00	0,00	3.042.149,81	
						Totale Capitolo	3.042.149,81	0,00	0,00	0,00	0,00	3.042.149,81	
1235	9	5	104	1	2014	1235	15.000,00	0,00	0,00	0,00	0,00	15.000,00	
						Totale Capitolo	15.000,00	0,00	0,00	0,00	0,00	15.000,00	
1237	9	5	103	1	2014	1237	18.000,00	0,00	0,00	0,00	0,00	18.000,00	

ELENCO DEI RESIDUI PASSIVI PROVENIENTI DAGLI ESERCIZI ANTERIORI A QUELLO DI COMPETENZA
DISTINTI PER ESERCIZIO E PER CAPITOLATO

CAPITOLO							Residuo Iniziale al 01/01/2015	Pagamenti	Riaccertamento			Residui Finali al 31/12/2015
N.	Miss	Prog	Tit.	Macro	Provenienza				Maggiori Impegni	Minori Impegni	Totale	
					Esercizio	Capitolo						
Totale Capitolo							18.000,00	0,00	0,00	0,00	0,00	18.000,00
1238	9	3	103	1	2014	1238	34.038,00	34.038,00	0,00	0,00	0,00	0,00
Totale Capitolo							34.038,00	34.038,00	0,00	0,00	0,00	0,00
1242	9	5	104	1	2014	1242	2.250.000,00	2.250.000,00	0,00	0,00	0,00	0,00
Totale Capitolo							2.250.000,00	2.250.000,00	0,00	0,00	0,00	0,00
1243	9	5	103	1	2013	1243	437,70	437,70	0,00	0,00	0,00	0,00
					2014	1243	97.779,33	40.682,56	0,00	0,00	0,00	57.096,77
Totale Capitolo							98.217,03	41.120,26	0,00	0,00	0,00	57.096,77
1247	9	5	103	1	2014	1247	492.711,92	464.574,52	0,00	0,00	0,00	28.137,40
Totale Capitolo							492.711,92	464.574,52	0,00	0,00	0,00	28.137,40
1248	9	5	202	2	2012	1248	18.088,21	0,00	0,00	0,00	0,00	18.088,21
					2014	1248	157.145,81	21.344,21	0,00	-34.924,37	-34.924,37	100.877,23
Totale Capitolo							175.234,02	21.344,21	0,00	-34.924,37	-34.924,37	118.965,44
1250	9	5	101	1	2011	1250	18.001,99	0,00	0,00	0,00	0,00	18.001,99
					2012	1250	10.969,44	0,00	0,00	0,00	0,00	10.969,44
					2013	1250	338.313,03	243.954,16	0,00	0,00	0,00	94.358,87
Totale Capitolo							367.284,46	243.954,16	0,00	0,00	0,00	123.330,30
1256	9	5	103	1	2011	1256	162.485,22	0,00	0,00	0,00	0,00	162.485,22
Totale Capitolo							162.485,22	0,00	0,00	0,00	0,00	162.485,22
1258	11	1	203	2	2009	1178	10.869.309,11	0,00	0,00	0,00	0,00	10.869.309,11
Totale Capitolo							10.869.309,11	0,00	0,00	0,00	0,00	10.869.309,11
1262	11	1	202	2	2009	1178	7.760.640,91	168.756,74	0,00	0,00	0,00	7.591.884,17
Totale Capitolo							7.760.640,91	168.756,74	0,00	0,00	0,00	7.591.884,17
1294	9	5	204	2	2009	1294	12.299,25	0,00	0,00	0,00	0,00	12.299,25
					2011	1294	5.654,93	0,00	0,00	0,00	0,00	5.654,93
					2014	1294	292.320,85	165.057,78	0,00	0,00	0,00	127.263,07
Totale Capitolo							310.275,03	165.057,78	0,00	0,00	0,00	145.217,25
1348	9	5	104	1	2012	1348	200.000,00	0,00	0,00	0,00	0,00	200.000,00
					2013	1348	192.684,36	0,00	0,00	0,00	0,00	192.684,36



ELENCO DEI RESIDUI PASSIVI PROVENIENTI DAGLI ESERCIZI ANTERIORI A QUELLO DI COMPETENZA DISTINTI PER ESERCIZIO E PER CAPITOLATO

CAPITOLO							Residuo Iniziale al 01/01/2015	Pagamenti	Riaccertamento			Residui Finali al 31/12/2015
N.	Miss	Prog	Tit.	Macro	Provenienza				Maggiori Impegni	Minori Impegni	Totale	
					Esercizio	Capitolo						
Totale Capitolo							392.684,36	0,00	0,00	0,00	0,00	392.684,36
1354	9	5	203	2	2010	1354	200.000,00	0,00	0,00	0,00	0,00	200.000,00
Totale Capitolo							200.000,00	0,00	0,00	0,00	0,00	200.000,00
1388	9	2	103	1	2011	1388	2.020,80	0,00	0,00	-2.020,80	-2.020,80	0,00
					2012	1388	28.886,78	11.647,00	0,00	-765,77	-765,77	16.474,01
					2013	1388	27.861,50	4.806,34	0,00	-3.200,00	-3.200,00	19.855,16
					2014	1388	35.000,00	17.777,08	0,00	0,00	0,00	17.222,92
Totale Capitolo							93.769,08	34.230,42	0,00	-5.986,57	-5.986,57	53.552,09
1390	9	2	102	1	2013	1390	497,25	0,00	0,00	-272,00	-272,00	225,25
					2014	1390	3.931,85	2.380,18	0,00	0,00	0,00	1.551,67
Totale Capitolo							4.429,10	2.380,18	0,00	-272,00	-272,00	1.776,92
1400	16	2	203	2	2014	1400	25.000,00	9.028,39	0,00	-9.999,46	-9.999,46	5.972,15
Totale Capitolo							25.000,00	9.028,39	0,00	-9.999,46	-9.999,46	5.972,15
1404	16	2	103	1	2011	1404	16.614,88	0,00	0,00	0,00	0,00	16.614,88
					2012	1404	247.945,82	0,00	0,00	0,00	0,00	247.945,82
Totale Capitolo							264.560,70	0,00	0,00	0,00	0,00	264.560,70
1406	16	2	202	2	2014	1406	183.920,99	59.994,53	0,00	-1.181,04	-1.181,04	122.745,42
Totale Capitolo							183.920,99	59.994,53	0,00	-1.181,04	-1.181,04	122.745,42
1414	16	2	203	2	2014	1414	969.000,00	0,00	0,00	0,00	0,00	969.000,00
Totale Capitolo							969.000,00	0,00	0,00	0,00	0,00	969.000,00
1418	16	2	203	2	2014	1418	60.000,00	30.000,00	0,00	0,00	0,00	30.000,00
Totale Capitolo							60.000,00	30.000,00	0,00	0,00	0,00	30.000,00
1419	16	2	203	2	2014	1419	20.000,00	0,00	0,00	0,00	0,00	20.000,00
Totale Capitolo							20.000,00	0,00	0,00	0,00	0,00	20.000,00
1420	16	2	203	2	2014	1420	30.000,00	0,00	0,00	0,00	0,00	30.000,00
Totale Capitolo							30.000,00	0,00	0,00	0,00	0,00	30.000,00
1422	16	2	202	2	2013	1422	15.300,52	8.000,00	0,00	0,00	0,00	7.300,52
Totale Capitolo							15.300,52	8.000,00	0,00	0,00	0,00	7.300,52
1424	16	2	104	1	2014	1424	150.000,00	0,00	0,00	0,00	0,00	150.000,00

ELENCO DEI RESIDUI PASSIVI PROVENIENTI DAGLI ESERCIZI ANTERIORI A QUELLO DI COMPETENZA
DISTINTI PER ESERCIZIO E PER CAPITOLATO

CAPITOLO							Residuo Iniziale al 01/01/2015	Pagamenti	Riaccertamento			Residui Finali al 31/12/2015
N.	Miss	Prog	Tit.	Macro	Provenienza				Maggiori Impegni	Minori Impegni	Totale	
					Esercizio	Capitolo						
1426	16	2	203	2	2014	Totale Capitolo	150.000,00	0,00	0,00	0,00	0,00	150.000,00
						1426	50.000,00	0,00	0,00	0,00	0,00	50.000,00
1430	16	2	202	2	2014	Totale Capitolo	50.000,00	0,00	0,00	0,00	0,00	50.000,00
						1430	50.000,00	24.772,26	0,00	-0,79	-0,79	25.226,95
1505	9	4	103	1	2011	Totale Capitolo	50.000,00	24.772,26	0,00	-0,79	-0,79	25.226,95
						1505	1.744.189,49	0,00	0,00	0,00	0,00	1.744.189,49
					2012	1505	0,32	0,00	0,00	-0,32	-0,32	0,00
						Totale Capitolo	1.744.189,81	0,00	0,00	-0,32	-0,32	1.744.189,49
1506	9	4	103	1	2012	1506	11.590,03	0,00	0,00	-4.091,54	-4.091,54	7.498,49
						2013	1506	8.387,71	0,00	0,00	-4.387,71	-4.387,71
					2014	1506	123.790,00	99.987,10	0,00	-23.802,90	-23.802,90	0,00
						2011	1506	774.498,46	0,00	0,00	0,00	0,00
						Totale Capitolo	918.266,20	99.987,10	0,00	-32.282,15	-32.282,15	785.996,95
						1507	17.655.266,04	352.816,80	0,00	0,00	0,00	17.302.449,24
					2012	1507	150.518,61	0,00	0,00	0,00	0,00	150.518,61
						2013	1507	2.183.548,88	607.543,57	0,00	0,00	0,00
					2014	1507	4.936.000,00	829.185,13	0,00	0,00	0,00	4.106.814,87
						Totale Capitolo	24.925.333,53	1.789.545,50	0,00	0,00	0,00	23.135.788,03
1508	9	4	202	2	2012	1508	122.500,00	0,00	0,00	0,00	0,00	122.500,00
						Totale Capitolo	122.500,00	0,00	0,00	0,00	0,00	122.500,00
1510	9	4	202	2	2012	1510	4.254.564,00	746.100,35	0,00	0,00	0,00	3.508.463,65
						2013	1510	340.874,07	0,00	0,00	0,00	0,00
					2014	1510	999.270,71	39.853,91	0,00	0,00	0,00	959.416,80
						Totale Capitolo	5.594.708,78	785.954,26	0,00	0,00	0,00	4.808.754,52
1517	16	1	202	2	2014	1517	421,91	421,91	0,00	0,00	0,00	0,00
						Totale Capitolo	421,91	421,91	0,00	0,00	0,00	0,00
1522	9	1	203	2	2012	1522	250.000,00	0,00	0,00	0,00	0,00	250.000,00
						Totale Capitolo	250.000,00	0,00	0,00	0,00	0,00	250.000,00
1534	9	2	203	2	2009	1534	27.156,38	0,00	0,00	0,00	0,00	27.156,38

**ELENCO DEI RESIDUI PASSIVI PROVENIENTI DAGLI ESERCIZI ANTERIORI A QUELLO DI COMPETENZA
DISTINTI PER ESERCIZIO E PER CAPITOLATO**

CAPITOLO							Residuo Iniziale al 01/01/2015	Pagamenti	Riaccertamento			Residui Finali al 31/12/2015
N.	Miss	Prog	Tit.	Macro	Provenienza				Maggiori Impegni	Minori Impegni	Totale	
					Esercizio	Capitolo						
1574	11	2	103	1	2010	1534	570.540,10	50.411,30	0,00	0,00	0,00	520.128,80
					Totale Capitolo		597.696,48	50.411,30	0,00	0,00	0,00	547.285,18
					2012	1574	94.000,93	0,00	0,00	0,00	0,00	94.000,93
					Totale Capitolo		94.000,93	0,00	0,00	0,00	0,00	94.000,93
1578	9	4	102	1	2014	1578	6.282,01	0,00	0,00	0,00	6.282,01	
					Totale Capitolo		6.282,01	0,00	0,00	0,00	0,00	6.282,01
1579	9	4	101	1	2014	1579	73.905,95	0,00	0,00	0,00	73.905,95	
					Totale Capitolo		73.905,95	0,00	0,00	0,00	0,00	73.905,95
1583	9	4	101	1	2014	1583	17.659,07	0,00	0,00	0,00	17.659,07	
					Totale Capitolo		17.659,07	0,00	0,00	0,00	0,00	17.659,07
1584	11	1	104	1	2013	1584	614.185,97	610.566,36	0,00	0,00	0,00	3.619,61
					2014	1584	779.739,52	235.384,45	0,00	0,00	0,00	544.355,07
					Totale Capitolo		1.393.925,49	845.950,81	0,00	0,00	0,00	547.974,68
1585	11	1	103	1	2014	1585	95.501,55	95.501,55	0,00	0,00	0,00	0,00
					Totale Capitolo		95.501,55	95.501,55	0,00	0,00	0,00	0,00
1588	9	4	202	2	2010	1588	2.351.562,42	202.881,28	0,00	-0,01	-0,01	2.148.681,13
					Totale Capitolo		2.351.562,42	202.881,28	0,00	-0,01	-0,01	2.148.681,13
1590	9	4	103	1	2013	1590	116.362,30	0,00	0,00	0,00	0,00	116.362,30
					2014	1590	60.265,15	60.231,24	0,00	-33,91	-33,91	0,00
					Totale Capitolo		176.627,45	60.231,24	0,00	-33,91	-33,91	116.362,30
1602	9	6	103	1	2014	1602	222.508,55	122.508,55	0,00	0,00	0,00	100.000,00
					Totale Capitolo		222.508,55	122.508,55	0,00	0,00	0,00	100.000,00
1604	9	2	105	1	2013	1604	108.000,00	0,00	0,00	0,00	0,00	108.000,00
					Totale Capitolo		108.000,00	0,00	0,00	0,00	0,00	108.000,00
1606	9	2	105	1	2013	1606	185.149,50	55.149,50	0,00	0,00	0,00	130.000,00
					Totale Capitolo		185.149,50	55.149,50	0,00	0,00	0,00	130.000,00
1610	9	2	203	2	2011	1610	194.971,25	0,00	0,00	0,00	0,00	194.971,25
					Totale Capitolo		194.971,25	0,00	0,00	0,00	0,00	194.971,25
1612	9	2	104	1	2011	1612	3.020,45	0,00	0,00	0,00	3.020,45	



ELENCO DEI RESIDUI PASSIVI PROVENIENTI DAGLI ESERCIZI ANTERIORI A QUELLO DI COMPETENZA DISTINTI PER ESERCIZIO E PER CAPITOLATO

CAPITOLO							Residuo Iniziale al 01/01/2015	Pagamenti	Riaccertamento			Residui Finali al 31/12/2015
N.	Miss	Prog	Tit.	Macro	Provenienza				Maggiori Impegni	Minori Impegni	Totale	
					Esercizio	Capitolo						
					2012	1612	59.773,95	0,00	0,00	0,00	59.773,95	
					2013	1612	86.622,44	19.122,44	0,00	0,00	67.500,00	
					2014	1612	110.420,75	15.500,00	0,00	0,00	94.920,75	
						Totale Capitolo	259.837,59	34.622,44	0,00	0,00	225.215,15	
1614	9	2	104	1	2012	1614	109.402,38	15.500,00	0,00	0,00	93.902,38	
						Totale Capitolo	109.402,38	15.500,00	0,00	0,00	93.902,38	
1628	9	2	202	2	2010	1628	160.751,87	160.751,87	0,00	0,00	0,00	
					2011	1628	70.910,64	70.910,64	0,00	0,00	0,00	
						Totale Capitolo	231.662,51	231.662,51	0,00	0,00	0,00	
1630	9	4	103	1	2013	1630	4.510.180,18	0,00	0,00	-95.618,13	4.414.562,05	
						Totale Capitolo	4.510.180,18	0,00	0,00	-95.618,13	4.414.562,05	
1648	9	3	103	1	2014	1648	3.660,00	3.660,00	0,00	0,00	0,00	
						Totale Capitolo	3.660,00	3.660,00	0,00	0,00	0,00	
1652	9	2	104	1	2014	1652	3.000.000,00	2.000.000,00	0,00	0,00	1.000.000,00	
						Totale Capitolo	3.000.000,00	2.000.000,00	0,00	0,00	1.000.000,00	
1654	9	8	203	2	2010	1654	41.095,07	0,00	0,00	-384,42	40.710,65	
						Totale Capitolo	41.095,07	0,00	0,00	-384,42	40.710,65	
1656	9	2	105	1	2012	1656	832.653,61	0,00	0,00	0,00	832.653,61	
					2013	1656	300.000,00	0,00	0,00	0,00	300.000,00	
						Totale Capitolo	1.132.653,61	0,00	0,00	0,00	1.132.653,61	
1657	9	4	103	1	2011	1657	403.475,28	0,00	0,00	-0,16	403.475,12	
					2012	1657	1.811.563,62	0,00	0,00	-1.738.098,03	73.465,59	
						Totale Capitolo	2.215.038,90	0,00	0,00	-1.738.098,19	476.940,71	
1662	9	4	103	1	2011	1662	467.514,13	0,00	0,00	-170,42	467.343,71	
					2012	1662	22.456,35	0,00	0,00	-16.618,93	5.837,42	
					2014	1662	514.880,76	435.433,50	0,00	-79.447,26	0,00	
						Totale Capitolo	1.004.851,24	435.433,50	0,00	-96.236,61	473.181,13	
1663	9	4	202	2	2009	1663	12.332.609,27	0,00	0,00	-2,62	12.332.606,65	
					2012	1663	5.334.165,59	58.583,45	0,00	-2.017.328,02	3.258.254,12	



ELENCO DEI RESIDUI PASSIVI PROVENIENTI DAGLI ESERCIZI ANTERIORI A QUELLO DI COMPETENZA DISTINTI PER ESERCIZIO E PER CAPITOLATO

CAPITOLO							Residuo Iniziale al 01/01/2015	Pagamenti	Riaccertamento			Residui Finali al 31/12/2015
N.	Miss	Prog	Tit.	Macro	Provenienza				Maggiori Impegni	Minori Impegni	Totale	
					Esercizio	Capitolo						
					2013	1663	9.471.532,45	142.539,21	0,00	-2.125.343,96	-2.125.343,96	7.203.649,28
					2014	1663	1.030.810,51	0,00	0,00	0,00	1.030.810,51	
					Totale Capitolo		28.169.117,82	201.122,66	0,00	-4.142.674,60	-4.142.674,60	23.825.320,56
1668	9	3	203	2	2011	1668	10.401.282,31	478.672,88	0,00	-19,00	-19,00	9.922.590,43
					Totale Capitolo		10.401.282,31	478.672,88	0,00	-19,00	-19,00	9.922.590,43
1672	9	1	203	2	2009	1672	75.000,00	0,00	0,00	0,00	0,00	75.000,00
					Totale Capitolo		75.000,00	0,00	0,00	0,00	0,00	75.000,00
1908	10	5	203	2	2012	1908	25.000,00	0,00	0,00	0,00	0,00	25.000,00
					Totale Capitolo		25.000,00	0,00	0,00	0,00	0,00	25.000,00
1910	10	5	203	2	2012	1910	60.000,00	29.770,79	0,00	0,00	0,00	30.229,21
					Totale Capitolo		60.000,00	29.770,79	0,00	0,00	0,00	30.229,21
1912	10	5	203	2	2012	1912	100.000,00	0,00	0,00	0,00	0,00	100.000,00
					Totale Capitolo		100.000,00	0,00	0,00	0,00	0,00	100.000,00
1914	10	5	203	2	2012	1914	100.000,00	0,00	0,00	0,00	0,00	100.000,00
					Totale Capitolo		100.000,00	0,00	0,00	0,00	0,00	100.000,00
1920	10	5	203	2	2012	1920	150.000,00	0,00	0,00	0,00	0,00	150.000,00
					Totale Capitolo		150.000,00	0,00	0,00	0,00	0,00	150.000,00
1922	8	1	203	2	2012	1922	50.000,00	0,00	0,00	0,00	0,00	50.000,00
					Totale Capitolo		50.000,00	0,00	0,00	0,00	0,00	50.000,00
1924	8	1	203	2	2012	1924	198.000,00	0,00	0,00	0,00	0,00	198.000,00
					Totale Capitolo		198.000,00	0,00	0,00	0,00	0,00	198.000,00
1926	8	1	203	2	2012	1926	198.000,00	0,00	0,00	0,00	0,00	198.000,00
					Totale Capitolo		198.000,00	0,00	0,00	0,00	0,00	198.000,00
1930	8	1	203	2	2012	1930	90.000,00	0,00	0,00	0,00	0,00	90.000,00
					Totale Capitolo		90.000,00	0,00	0,00	0,00	0,00	90.000,00
1934	8	1	203	2	2012	1934	65.000,00	0,00	0,00	0,00	0,00	65.000,00
					Totale Capitolo		65.000,00	0,00	0,00	0,00	0,00	65.000,00
1936	8	1	203	2	2012	1936	65.000,00	0,00	0,00	0,00	0,00	65.000,00
					Totale Capitolo		65.000,00	0,00	0,00	0,00	0,00	65.000,00



ELENCO DEI RESIDUI PASSIVI PROVENIENTI DAGLI ESERCIZI ANTERIORI A QUELLO DI COMPETENZA DISTINTI PER ESERCIZIO E PER CAPITOLATO

CAPITOLO							Residuo Iniziale al 01/01/2015	Pagamenti	Riaccertamento			Residui Finali al 31/12/2015
N.	Miss	Prog	Tit.	Macro	Provenienza				Maggiori Impegni	Minori Impegni	Totale	
					Esercizio	Capitolo						
1938	8	1	203	2	2012	1938	180.000,00	0,00	0,00	0,00	0,00	180.000,00
						Totale Capitolo	180.000,00	0,00	0,00	0,00	0,00	180.000,00
1940	18	1	203	2	2012	1940	28.072,55	0,00	0,00	0,00	0,00	28.072,55
						Totale Capitolo	28.072,55	0,00	0,00	0,00	0,00	28.072,55
1942	8	1	203	2	2012	1942	100.000,00	0,00	0,00	0,00	0,00	100.000,00
						Totale Capitolo	100.000,00	0,00	0,00	0,00	0,00	100.000,00
1946	8	1	203	2	2012	1946	39.652,65	39.162,65	0,00	0,00	0,00	490,00
						Totale Capitolo	39.652,65	39.162,65	0,00	0,00	0,00	490,00
1948	8	1	203	2	2012	1948	180.000,00	0,00	0,00	0,00	0,00	180.000,00
						Totale Capitolo	180.000,00	0,00	0,00	0,00	0,00	180.000,00
1950	8	1	203	2	2012	1950	100.000,00	0,00	0,00	0,00	0,00	100.000,00
						Totale Capitolo	100.000,00	0,00	0,00	0,00	0,00	100.000,00
1952	8	1	203	2	2012	1952	94.090,10	94.090,10	0,00	0,00	0,00	0,00
						Totale Capitolo	94.090,10	94.090,10	0,00	0,00	0,00	0,00
1954	8	1	203	2	2012	1954	250.000,00	0,00	0,00	0,00	0,00	250.000,00
						Totale Capitolo	250.000,00	0,00	0,00	0,00	0,00	250.000,00
1956	5	1	203	2	2012	1956	100.000,00	0,00	0,00	0,00	0,00	100.000,00
						Totale Capitolo	100.000,00	0,00	0,00	0,00	0,00	100.000,00
1958	9	4	203	2	2012	1958	200.000,00	0,00	0,00	0,00	0,00	200.000,00
						Totale Capitolo	200.000,00	0,00	0,00	0,00	0,00	200.000,00
1960	8	1	203	2	2012	1960	100.000,00	40.039,63	0,00	0,00	0,00	59.960,37
						Totale Capitolo	100.000,00	40.039,63	0,00	0,00	0,00	59.960,37
1962	8	1	203	2	2012	1962	100.000,00	0,00	0,00	0,00	0,00	100.000,00
						Totale Capitolo	100.000,00	0,00	0,00	0,00	0,00	100.000,00
1964	8	1	203	2	2012	1964	100.000,00	0,00	0,00	0,00	0,00	100.000,00
						Totale Capitolo	100.000,00	0,00	0,00	0,00	0,00	100.000,00
1965	8	1	203	2	2012	1965	10.000,00	0,00	0,00	0,00	0,00	10.000,00
						Totale Capitolo	10.000,00	0,00	0,00	0,00	0,00	10.000,00
1966	9	2	203	2	2012	1966	150.000,00	0,00	0,00	0,00	0,00	150.000,00

ELENCO DEI RESIDUI PASSIVI PROVENIENTI DAGLI ESERCIZI ANTERIORI A QUELLO DI COMPETENZA
DISTINTI PER ESERCIZIO E PER CAPITOLATO

CAPITOLO							Residuo Iniziale al 01/01/2015	Pagamenti	Riaccertamento			Residui Finali al 31/12/2015
N.	Miss	Prog	Tit.	Macro	Provenienza				Maggiori Impegni	Minori Impegni	Totale	
					Esercizio	Capitolo						
Totale Capitolo							150.000,00	0,00	0,00	0,00	0,00	150.000,00
1968	9	4	203	2	2012	1968	190.000,00	0,00	0,00	0,00	0,00	190.000,00
Totale Capitolo							190.000,00	0,00	0,00	0,00	0,00	190.000,00
1970	9	4	203	2	2012	1970	180.000,00	0,00	0,00	0,00	0,00	180.000,00
Totale Capitolo							180.000,00	0,00	0,00	0,00	0,00	180.000,00
1974	8	1	203	2	2012	1974	550.000,00	0,00	0,00	0,00	0,00	550.000,00
Totale Capitolo							550.000,00	0,00	0,00	0,00	0,00	550.000,00
1976	8	1	203	2	2012	1976	280.000,00	0,00	0,00	0,00	0,00	280.000,00
Totale Capitolo							280.000,00	0,00	0,00	0,00	0,00	280.000,00
1979	8	1	203	2	2012	1979	110.000,00	0,00	0,00	0,00	0,00	110.000,00
Totale Capitolo							110.000,00	0,00	0,00	0,00	0,00	110.000,00
1980	8	1	203	2	2012	1980	70.000,00	0,00	0,00	0,00	0,00	70.000,00
Totale Capitolo							70.000,00	0,00	0,00	0,00	0,00	70.000,00
1982	8	1	203	2	2012	1982	245.000,00	0,00	0,00	0,00	0,00	245.000,00
Totale Capitolo							245.000,00	0,00	0,00	0,00	0,00	245.000,00
1984	8	1	203	2	2012	1984	50.000,00	0,00	0,00	0,00	0,00	50.000,00
Totale Capitolo							50.000,00	0,00	0,00	0,00	0,00	50.000,00
1986	5	1	203	2	2012	1986	75.000,00	0,00	0,00	0,00	0,00	75.000,00
Totale Capitolo							75.000,00	0,00	0,00	0,00	0,00	75.000,00
1988	8	1	203	2	2012	1988	150.000,00	0,00	0,00	0,00	0,00	150.000,00
Totale Capitolo							150.000,00	0,00	0,00	0,00	0,00	150.000,00
1990	8	1	203	2	2012	1990	100.000,00	0,00	0,00	0,00	0,00	100.000,00
Totale Capitolo							100.000,00	0,00	0,00	0,00	0,00	100.000,00
1992	8	1	203	2	2012	1992	95.000,00	0,00	0,00	0,00	0,00	95.000,00
Totale Capitolo							95.000,00	0,00	0,00	0,00	0,00	95.000,00
1994	8	1	203	2	2012	1994	50.000,00	0,00	0,00	0,00	0,00	50.000,00
Totale Capitolo							50.000,00	0,00	0,00	0,00	0,00	50.000,00
1996	8	1	203	2	2012	1996	50.000,00	0,00	0,00	0,00	0,00	50.000,00
Totale Capitolo							50.000,00	0,00	0,00	0,00	0,00	50.000,00



ELENCO DEI RESIDUI PASSIVI PROVENIENTI DAGLI ESERCIZI ANTERIORI A QUELLO DI COMPETENZA DISTINTI PER ESERCIZIO E PER CAPITOLATO

CAPITOLO							Residuo Iniziale al 01/01/2015	Pagamenti	Riaccertamento			Residui Finali al 31/12/2015
N.	Miss	Prog	Tit.	Macro	Provenienza				Maggiori Impegni	Minori Impegni	Totale	
					Esercizio	Capitolo						
2002	9	4	203	2	2012	2002	550.000,00	0,00	0,00	0,00	0,00	550.000,00
						Totale Capitolo	550.000,00	0,00	0,00	0,00	0,00	550.000,00
2004	8	1	203	2	2012	2004	100.000,00	0,00	0,00	0,00	0,00	100.000,00
						Totale Capitolo	100.000,00	0,00	0,00	0,00	0,00	100.000,00
2006	8	1	203	2	2012	2006	600.000,00	0,00	0,00	0,00	0,00	600.000,00
						Totale Capitolo	600.000,00	0,00	0,00	0,00	0,00	600.000,00
2012	9	4	203	2	2012	2012	250.000,00	0,00	0,00	0,00	0,00	250.000,00
						Totale Capitolo	250.000,00	0,00	0,00	0,00	0,00	250.000,00
2015	1	3	202	2	2014	2015	63.993,91	55.454,41	0,00	-5.090,15	-5.090,15	3.449,35
						Totale Capitolo	63.993,91	55.454,41	0,00	-5.090,15	-5.090,15	3.449,35
2016	5	1	203	2	2012	2016	100.000,00	0,00	0,00	0,00	0,00	100.000,00
						Totale Capitolo	100.000,00	0,00	0,00	0,00	0,00	100.000,00
2018	9	4	203	2	2012	2018	150.000,00	0,00	0,00	0,00	0,00	150.000,00
						Totale Capitolo	150.000,00	0,00	0,00	0,00	0,00	150.000,00
2020	9	4	203	2	2012	2020	150.000,00	0,00	0,00	0,00	0,00	150.000,00
						Totale Capitolo	150.000,00	0,00	0,00	0,00	0,00	150.000,00
2024	8	1	203	2	2012	2024	47.916,70	0,00	0,00	0,00	0,00	47.916,70
						Totale Capitolo	47.916,70	0,00	0,00	0,00	0,00	47.916,70
2026	9	1	203	2	2012	2026	95.000,00	0,00	0,00	0,00	0,00	95.000,00
						Totale Capitolo	95.000,00	0,00	0,00	0,00	0,00	95.000,00
2028	9	4	203	2	2012	2028	75.000,00	0,00	0,00	0,00	0,00	75.000,00
						Totale Capitolo	75.000,00	0,00	0,00	0,00	0,00	75.000,00
2030	8	1	203	2	2012	2030	75.000,00	0,00	0,00	0,00	0,00	75.000,00
						Totale Capitolo	75.000,00	0,00	0,00	0,00	0,00	75.000,00
2032	9	4	203	2	2012	2032	75.000,00	27.830,07	0,00	0,00	0,00	47.169,93
						Totale Capitolo	75.000,00	27.830,07	0,00	0,00	0,00	47.169,93
2034	8	1	203	2	2012	2034	95.000,00	24.447,34	0,00	0,00	0,00	70.552,66
						Totale Capitolo	95.000,00	24.447,34	0,00	0,00	0,00	70.552,66
2035	10	6	203	2	2014	2035	21.727.396,64	13.152.957,38	0,00	0,00	0,00	8.574.439,26



ELENCO DEI RESIDUI PASSIVI PROVENIENTI DAGLI ESERCIZI ANTERIORI A QUELLO DI COMPETENZA DISTINTI PER ESERCIZIO E PER CAPITOLATO

CAPITOLO							Residuo Iniziale al 01/01/2015	Pagamenti	Riaccertamento			Residui Finali al 31/12/2015
N.	Miss	Prog	Tit.	Macro	Provenienza				Maggiori Impegni	Minori Impegni	Totale	
					Esercizio	Capitolo						
Totale Capitolo							21.727.396,64	13.152.957,38	0,00	0,00	0,00	8.574.439,26
2036	9	2	203	2	2012	2036	128.000,00	0,00	0,00	0,00	0,00	128.000,00
Totale Capitolo							128.000,00	0,00	0,00	0,00	0,00	128.000,00
2040	6	1	203	2	2011	2040	350.000,00	0,00	0,00	0,00	0,00	350.000,00
Totale Capitolo							350.000,00	0,00	0,00	0,00	0,00	350.000,00
2048	5	1	203	2	2011	2048	127.000,00	0,00	0,00	0,00	0,00	127.000,00
Totale Capitolo							127.000,00	0,00	0,00	0,00	0,00	127.000,00
2050	8	1	203	2	2012	2050	200.000,00	0,00	0,00	0,00	0,00	200.000,00
Totale Capitolo							200.000,00	0,00	0,00	0,00	0,00	200.000,00
2054	8	1	203	2	2011	2054	450.000,00	0,00	0,00	0,00	0,00	450.000,00
Totale Capitolo							450.000,00	0,00	0,00	0,00	0,00	450.000,00
2062	6	1	203	2	2011	2062	100.000,00	0,00	0,00	0,00	0,00	100.000,00
Totale Capitolo							100.000,00	0,00	0,00	0,00	0,00	100.000,00
2064	5	1	203	2	2011	2064	150.000,00	0,00	0,00	0,00	0,00	150.000,00
Totale Capitolo							150.000,00	0,00	0,00	0,00	0,00	150.000,00
2068	8	1	203	2	2009	2068	50.000,00	0,00	0,00	0,00	0,00	50.000,00
Totale Capitolo							50.000,00	0,00	0,00	0,00	0,00	50.000,00
2070	6	1	203	2	2009	2070	50.000,00	0,00	0,00	0,00	0,00	50.000,00
Totale Capitolo							50.000,00	0,00	0,00	0,00	0,00	50.000,00
2074	8	1	203	2	2009	2074	507.949,32	0,00	0,00	0,00	0,00	507.949,32
Totale Capitolo							507.949,32	0,00	0,00	0,00	0,00	507.949,32
2076	8	1	203	2	2009	2076	266.584,16	0,00	0,00	0,00	0,00	266.584,16
Totale Capitolo							266.584,16	0,00	0,00	0,00	0,00	266.584,16
2078	8	1	203	2	2009	2078	315.146,40	0,00	0,00	0,00	0,00	315.146,40
Totale Capitolo							315.146,40	0,00	0,00	0,00	0,00	315.146,40
2080	8	1	203	2	2009	2080	155.843,40	0,00	0,00	0,00	0,00	155.843,40
Totale Capitolo							155.843,40	0,00	0,00	0,00	0,00	155.843,40
2082	8	1	203	2	2009	2082	50.000,00	49.781,02	0,00	0,00	0,00	218,98
Totale Capitolo							50.000,00	49.781,02	0,00	0,00	0,00	218,98



ELENCO DEI RESIDUI PASSIVI PROVENIENTI DAGLI ESERCIZI ANTERIORI A QUELLO DI COMPETENZA DISTINTI PER ESERCIZIO E PER CAPITOLATO

CAPITOLO							Residuo Iniziale al 01/01/2015	Pagamenti	Riaccertamento			Residui Finali al 31/12/2015
N.	Miss	Prog	Tit.	Macro	Provenienza				Maggiori Impegni	Minori Impegni	Totale	
					Esercizio	Capitolo						
2107	8	1	203	2	2013	2107	440.529,78	0,00	0,00	-212.274,24	-212.274,24	228.255,54
Totale Capitolo							440.529,78	0,00	0,00	-212.274,24	-212.274,24	228.255,54
2126	9	1	203	2	2009	2126	11.946,29	0,00	0,00	0,00	0,00	11.946,29
					2010	2126	1.014.839,49	58.224,11	0,00	0,00	0,00	956.615,38
					2012	2126	32.670,00	0,00	0,00	0,00	0,00	32.670,00
					2013	2126	1.212.773,34	492.381,85	0,00	0,00	0,00	720.391,49
					2014	2126	2.261.719,10	331.351,38	0,00	-1,41	-1,41	1.930.366,31
Totale Capitolo							4.533.948,22	881.957,34	0,00	-1,41	-1,41	3.651.989,47
2138	10	5	203	2	2010	2138	606.303,75	200.000,00	0,00	0,00	0,00	406.303,75
					Totale Capitolo		606.303,75	200.000,00	0,00	0,00	0,00	406.303,75
2142	8	1	203	2	2009	2142	4.012.201,60	56.020,00	0,00	0,00	0,00	3.956.181,60
					2010	2142	4.176.535,72	0,00	0,00	0,00	0,00	4.176.535,72
					Totale Capitolo		8.188.737,32	56.020,00	0,00	0,00	0,00	8.132.717,32
2166	6	2	203	2	2009	2166	156.007,55	0,00	0,00	0,00	0,00	156.007,55
					Totale Capitolo		156.007,55	0,00	0,00	0,00	0,00	156.007,55
2179	9	9	202	2	2014	2179	121.716,96	0,00	0,00	-121.716,96	-121.716,96	0,00
					Totale Capitolo		121.716,96	0,00	0,00	-121.716,96	-121.716,96	0,00
2180	10	1	202	2	2009	2180	500.000,00	0,00	0,00	0,00	0,00	500.000,00
					2010	2180	375.000,00	0,00	0,00	0,00	0,00	375.000,00
					Totale Capitolo		875.000,00	0,00	0,00	0,00	0,00	875.000,00
2181	10	1	103	1	2014	2181	1.170.400,00	1.170.400,00	0,00	0,00	0,00	0,00
					Totale Capitolo		1.170.400,00	1.170.400,00	0,00	0,00	0,00	0,00
2183	10	2	103	1	2014	2183	4.234.752,11	850.839,97	0,00	0,00	0,00	3.383.912,14
					Totale Capitolo		4.234.752,11	850.839,97	0,00	0,00	0,00	3.383.912,14
2185	9	9	203	2	2002	2185	28.043.920,82	0,00	0,00	-28.043.920,82	-28.043.920,82	0,00
					2009	2185	3.851.336,09	0,00	0,00	-3.851.336,09	-3.851.336,09	0,00
					Totale Capitolo		31.895.256,91	0,00	0,00	-31.895.256,91	-31.895.256,91	0,00
2186	9	9	203	2	2009	2186	4.274.261,54	0,00	0,00	-909.621,21	-909.621,21	3.364.640,33
					2010	2186	158,95	0,00	0,00	-158,95	-158,95	0,00

**ELENCO DEI RESIDUI PASSIVI PROVENIENTI DAGLI ESERCIZI ANTERIORI A QUELLO DI COMPETENZA
DISTINTI PER ESERCIZIO E PER CAPITOLATO**

CAPITOLO							Residuo Iniziale al 01/01/2015	Pagamenti	Riaccertamento			Residui Finali al 31/12/2015
N.	Miss	Prog	Tit.	Macro	Provenienza				Maggiori Impegni	Minori Impegni	Totale	
					Esercizio	Capitolo						
					2011	2186	6.164.976,57	0,00	0,00	-5.618.908,06	-5.618.908,06	546.068,51
					2012	2186	4.373.756,06	482.525,90	0,00	-492.084,96	-492.084,96	3.399.145,20
					Totale Capitolo		14.813.153,12	482.525,90	0,00	-7.020.773,18	-7.020.773,18	7.309.854,04
2187	9	9	203	2	2013	2187	74.532,77	0,00	0,00	-74.532,77	-74.532,77	0,00
					Totale Capitolo		74.532,77	0,00	0,00	-74.532,77	-74.532,77	0,00
2191	5	3	203	2	2002	2191	14.915,18	0,00	0,00	0,00	0,00	14.915,18
					Totale Capitolo		14.915,18	0,00	0,00	0,00	0,00	14.915,18
2192	5	3	203	2	2009	2192	97.782,16	0,00	0,00	0,00	0,00	97.782,16
					2013	2192	8.800.000,00	6.600.000,00	0,00	0,00	0,00	2.200.000,00
					Totale Capitolo		8.897.782,16	6.600.000,00	0,00	0,00	0,00	2.297.782,16
2197	15	4	203	2	2009	2197	1.472.705,44	0,00	0,00	-26.280,00	-26.280,00	1.446.425,44
					Totale Capitolo		1.472.705,44	0,00	0,00	-26.280,00	-26.280,00	1.446.425,44
2202	8	3	203	2	2009	2202	87.095.670,03	0,00	0,00	-32.341.394,08	-32.341.394,08	54.754.275,95
					Totale Capitolo		87.095.670,03	0,00	0,00	-32.341.394,08	-32.341.394,08	54.754.275,95
2204	7	2	203	2	2012	2204	43.754.951,22	2.886.654,35	0,00	0,00	0,00	40.868.296,87
					Totale Capitolo		43.754.951,22	2.886.654,35	0,00	0,00	0,00	40.868.296,87
2206	7	2	203	2	2013	2206	1.184.935,00	742.935,00	0,00	-18.600,00	-18.600,00	423.400,00
					Totale Capitolo		1.184.935,00	742.935,00	0,00	-18.600,00	-18.600,00	423.400,00
2214	10	6	203	2	2009	2214	17.037.307,87	0,00	0,00	-2,05	-2,05	17.037.305,82
					2010	2214	92.069.065,09	13.561.033,78	0,00	0,00	0,00	78.508.031,31
					Totale Capitolo		109.106.372,96	13.561.033,78	0,00	-2,05	-2,05	95.545.337,13
2215	10	6	203	2	2002	2215	159.382,55	0,00	0,00	-159.382,55	-159.382,55	0,00
					Totale Capitolo		159.382,55	0,00	0,00	-159.382,55	-159.382,55	0,00
2218	9	4	203	2	2010	2218	514.796,75	0,00	0,00	0,00	0,00	514.796,75
					2011	2218	100.000,00	0,00	0,00	0,00	0,00	100.000,00
					Totale Capitolo		614.796,75	0,00	0,00	0,00	0,00	614.796,75
2220	1	12	205	2	2009	2220	136.040,84	0,00	0,00	-136.040,84	-136.040,84	0,00
					2011	2220	33.879,23	0,00	0,00	-33.879,23	-33.879,23	0,00
					Totale Capitolo		169.920,07	0,00	0,00	-169.920,07	-169.920,07	0,00



ELENCO DEI RESIDUI PASSIVI PROVENIENTI DAGLI ESERCIZI ANTERIORI A QUELLO DI COMPETENZA DISTINTI PER ESERCIZIO E PER CAPITOLATO

CAPITOLO							Residuo Iniziale al 01/01/2015	Pagamenti	Riaccertamento			Residui Finali al 31/12/2015
N.	Miss	Prog	Tit.	Macro	Provenienza				Maggiori Impegni	Minori Impegni	Totale	
					Esercizio	Capitolo						
2225	19	1	203	2	2011	2225	362,70	0,00	0,00	-362,70	-362,70	0,00
						Totale Capitolo	362,70	0,00	0,00	-362,70	-362,70	0,00
2230	19	1	203	2	2010	2230	39.980,01	0,00	0,00	-39.980,01	-39.980,01	0,00
					2011	2230	1.324,83	0,00	0,00	-1.324,83	-1.324,83	0,00
						Totale Capitolo	41.304,84	0,00	0,00	-41.304,84	-41.304,84	0,00
2232	4	3	203	2	2009	2232	2.000.000,00	0,00	0,00	0,00	0,00	2.000.000,00
						Totale Capitolo	2.000.000,00	0,00	0,00	0,00	0,00	2.000.000,00
2233	19	1	202	2	2011	2230	3.346,00	0,00	0,00	0,00	0,00	3.346,00
						Totale Capitolo	3.346,00	0,00	0,00	0,00	0,00	3.346,00
2240	4	3	203	2	2009	2240	1.569.871,00	0,00	0,00	0,00	0,00	1.569.871,00
					2010	2240	4.940.000,00	220.138,95	0,00	0,00	0,00	4.719.861,05
						Totale Capitolo	6.509.871,00	220.138,95	0,00	0,00	0,00	6.289.732,05
2268	4	3	203	2	2009	2268	718.935,07	718.935,07	0,00	0,00	0,00	0,00
						Totale Capitolo	718.935,07	718.935,07	0,00	0,00	0,00	0,00
2278	9	1	203	2	2014	2278	74.786,22	74.786,22	0,00	0,00	0,00	0,00
						Totale Capitolo	74.786,22	74.786,22	0,00	0,00	0,00	0,00
2280	12	1	203	2	2009	2280	100.000,00	0,00	0,00	0,00	0,00	100.000,00
						Totale Capitolo	100.000,00	0,00	0,00	0,00	0,00	100.000,00
2284	10	5	203	2	2012	2284	150.000,00	0,00	0,00	0,00	0,00	150.000,00
						Totale Capitolo	150.000,00	0,00	0,00	0,00	0,00	150.000,00
2286	10	3	203	2	2012	2286	100.000,00	0,00	0,00	0,00	0,00	100.000,00
						Totale Capitolo	100.000,00	0,00	0,00	0,00	0,00	100.000,00
2288	10	5	203	2	2012	2288	25.842,85	0,00	0,00	-2.448,38	-2.448,38	23.394,47
						Totale Capitolo	25.842,85	0,00	0,00	-2.448,38	-2.448,38	23.394,47
2289	10	2	101	1	2014	2289	15.256,32	0,00	0,00	0,00	0,00	15.256,32
						Totale Capitolo	15.256,32	0,00	0,00	0,00	0,00	15.256,32
2290	10	5	203	2	2012	2290	100.000,00	0,00	0,00	0,00	0,00	100.000,00
						Totale Capitolo	100.000,00	0,00	0,00	0,00	0,00	100.000,00
2291	10	2	102	1	2014	2291	2.713,23	0,00	0,00	0,00	0,00	2.713,23



ELENCO DEI RESIDUI PASSIVI PROVENIENTI DAGLI ESERCIZI ANTERIORI A QUELLO DI COMPETENZA DISTINTI PER ESERCIZIO E PER CAPITOLATO

CAPITOLO							Residuo Iniziale al 01/01/2015	Pagamenti	Riaccertamento			Residui Finali al 31/12/2015
N.	Miss	Prog	Tit.	Macro	Provenienza				Maggiori Impegni	Minori Impegni	Totale	
					Esercizio	Capitolo						
2293	10	2	101	1	2014	Totale Capitolo	2.713,23	0,00	0,00	0,00	2.713,23	
						2293	3.624,66	0,00	0,00	0,00	3.624,66	
2294	10	5	203	2	2012	Totale Capitolo	3.624,66	0,00	0,00	0,00	3.624,66	
						2294	20.000,00	0,00	0,00	-154,00	-154,00	19.846,00
2295	10	4	101	1	2014	Totale Capitolo	20.000,00	0,00	0,00	-154,00	-154,00	19.846,00
						2295	37.968,18	27.415,33	0,00	-0,04	-0,04	10.552,81
2296	10	5	203	2	2012	Totale Capitolo	37.968,18	27.415,33	0,00	-0,04	-0,04	10.552,81
						2296	82.186,97	82.186,97	0,00	0,00	0,00	0,00
2297	10	4	101	1	2014	Totale Capitolo	82.186,97	82.186,97	0,00	0,00	0,00	0,00
						2297	10.007,23	7.484,70	0,00	-0,90	-0,90	2.521,63
2298	10	5	203	2	2012	Totale Capitolo	10.007,23	7.484,70	0,00	-0,90	-0,90	2.521,63
						2298	40.000,00	0,00	0,00	0,00	0,00	40.000,00
2299	10	4	102	1	2014	Totale Capitolo	40.000,00	0,00	0,00	0,00	40.000,00	
						2299	3.559,81	2.662,70	0,00	-0,05	-0,05	897,06
2300	10	4	103	1	2011	Totale Capitolo	3.559,81	2.662,70	0,00	-0,05	-0,05	897,06
						2300	68.092,14	0,00	0,00	0,00	0,00	68.092,14
						2012	28.937,03	0,00	0,00	0,00	0,00	28.937,03
						2013	17.716,68	0,00	0,00	0,00	0,00	17.716,68
						2014	45.000,00	34.963,77	0,00	-36,23	-36,23	10.000,00
2302	10	4	103	1	2011	Totale Capitolo	159.745,85	34.963,77	0,00	-36,23	-36,23	124.745,85
						2302	446.283,33	0,00	0,00	-0,83	-0,83	446.282,50
						2012	301.921,27	23.210,27	0,00	-40.457,33	-40.457,33	238.253,67
						2013	658.155,78	471.948,92	0,00	0,00	0,00	186.206,86
						2014	643.689,40	377.718,59	0,00	0,00	0,00	265.970,81
2304	10	4	202	2	2009	Totale Capitolo	2.050.049,78	872.877,78	0,00	-40.458,16	-40.458,16	1.136.713,84
						2304	255.544,27	0,00	0,00	-0,06	-0,06	255.544,21
						2010	132.398,33	0,00	0,00	-0,16	-0,16	132.398,17
2307	10	2	103	1	2013	Totale Capitolo	387.942,60	0,00	0,00	-0,22	-0,22	387.942,38
						2307	68.809,69	0,00	0,00	0,00	0,00	68.809,69

**ELENCO DEI RESIDUI PASSIVI PROVENIENTI DAGLI ESERCIZI ANTERIORI A QUELLO DI COMPETENZA
DISTINTI PER ESERCIZIO E PER CAPITOLATO**

CAPITOLO							Residuo Iniziale al 01/01/2015	Pagamenti	Riaccertamento			Residui Finali al 31/12/2015
N.	Miss	Prog	Tit.	Macro	Provenienza				Maggiori Impegni	Minori Impegni	Totale	
					Esercizio	Capitolo						
2309	10	3	103	1	2014	2307	419.705,53	74.303,89	0,00	0,00	0,00	345.401,64
					Totale Capitolo		488.515,22	74.303,89	0,00	0,00	0,00	414.211,33
					2013	2309	395.504,08	5.245,20	0,00	-330.653,77	-330.653,77	59.605,11
					2014	2309	247.672,68	157.060,54	0,00	0,00	0,00	90.612,14
					Totale Capitolo		643.176,76	162.305,74	0,00	-330.653,77	-330.653,77	150.217,25
2319	10	4	103	1	2014	2319	5.040,00	2.754,30	0,00	-2.285,70	-2.285,70	0,00
					Totale Capitolo		5.040,00	2.754,30	0,00	-2.285,70	-2.285,70	0,00
2320	10	1	103	1	2012	2320	23.879.363,67	0,00	0,00	0,00	0,00	23.879.363,67
					Totale Capitolo		23.879.363,67	0,00	0,00	0,00	0,00	23.879.363,67
2328	10	5	203	2	2012	2328	561.154,29	480.162,72	0,00	0,00	0,00	80.991,57
					Totale Capitolo		561.154,29	480.162,72	0,00	0,00	0,00	80.991,57
2332	10	6	104	1	2014	2332	1.050.000,00	950.000,00	0,00	0,00	0,00	100.000,00
					Totale Capitolo		1.050.000,00	950.000,00	0,00	0,00	0,00	100.000,00
2333	10	2	103	1	2011	2333	404.653,00	0,00	0,00	0,00	0,00	404.653,00
					2012	2333	1.400.833,00	0,00	0,00	0,00	0,00	1.400.833,00
					Totale Capitolo		1.805.486,00	0,00	0,00	0,00	0,00	1.805.486,00
					2334	10	1	103	1	2011	2334	203.251,31
2012	2334	123.406,50	0,00	0,00						0,00	0,00	123.406,50
2014	2334	6.507.235,83	6.507.235,83	0,00						0,00	0,00	0,00
Totale Capitolo		6.833.893,64	6.507.235,83	0,00						0,00	0,00	326.657,81
2336	10	5	103	1	2011	2336	20.000,00	0,00	0,00	0,00	0,00	20.000,00
					Totale Capitolo		20.000,00	0,00	0,00	0,00	0,00	0,00
2337	10	2	203	2	2013	2337	2.836.074,00	0,00	0,00	0,00	0,00	2.836.074,00
					Totale Capitolo		2.836.074,00	0,00	0,00	0,00	0,00	0,00
2343	10	2	203	2	2013	2343	275.293,00	206.470,00	0,00	0,00	0,00	68.823,00
					Totale Capitolo		275.293,00	206.470,00	0,00	0,00	0,00	0,00
2344	10	1	103	1	2012	2344	87.111,73	0,00	0,00	0,00	0,00	87.111,73
					Totale Capitolo		87.111,73	0,00	0,00	0,00	0,00	0,00
2347	10	2	203	2	2012	2347	358.694,00	0,00	0,00	0,00	0,00	358.694,00



ELENCO DEI RESIDUI PASSIVI PROVENIENTI DAGLI ESERCIZI ANTERIORI A QUELLO DI COMPETENZA DISTINTI PER ESERCIZIO E PER CAPITOLATO

CAPITOLO							Residuo Iniziale al 01/01/2015	Pagamenti	Riaccertamento			Residui Finali al 31/12/2015
N.	Miss	Prog	Tit.	Macro	Provenienza				Maggiori Impegni	Minori Impegni	Totale	
					Esercizio	Capitolo						
Totale Capitolo							358.694,00	0,00	0,00	0,00	0,00	358.694,00
2348	10	1	203	2	2009	2348	9.533.664,38	0,00	0,00	0,00	0,00	9.533.664,38
					2012	2348	8.047.947,86	588.892,47	0,00	0,00	0,00	7.459.055,39
					Totale Capitolo		17.581.612,24	588.892,47	0,00	0,00	0,00	16.992.719,77
2349	10	2	203	2	2013	2349	582.621,00	178.692,94	0,00	0,00	0,00	403.928,06
					Totale Capitolo		582.621,00	178.692,94	0,00	0,00	0,00	403.928,06
2350	10	2	203	2	2013	2350	306.012,00	0,00	0,00	0,00	0,00	306.012,00
					Totale Capitolo		306.012,00	0,00	0,00	0,00	0,00	306.012,00
2352	10	2	103	1	2014	2352	11.750,00	0,00	0,00	0,00	0,00	11.750,00
					Totale Capitolo		11.750,00	0,00	0,00	0,00	0,00	11.750,00
2353	10	2	103	1	2011	2353	3.313.137,76	0,00	0,00	0,00	0,00	3.313.137,76
					2012	2353	2.596.399,91	0,00	0,00	0,00	0,00	2.596.399,91
					2013	2353	1.850.460,28	0,00	0,00	0,00	0,00	1.850.460,28
					Totale Capitolo		7.759.997,95	0,00	0,00	0,00	0,00	7.759.997,95
2354	10	3	103	1	2011	2354	200.000,00	0,00	0,00	-200.000,00	-200.000,00	0,00
					Totale Capitolo		200.000,00	0,00	0,00	-200.000,00	-200.000,00	0,00
2357	10	6	104	1	2011	2357	33.466,25	0,00	0,00	0,00	0,00	33.466,25
					2012	2357	952.267,95	749.599,20	0,00	0,00	0,00	202.668,75
					2013	2357	874.305,90	172.285,33	0,00	0,00	0,00	702.020,57
					2014	2357	3.500.000,00	1.697.334,40	0,00	0,00	0,00	1.802.665,60
Totale Capitolo							5.360.040,10	2.619.218,93	0,00	0,00	0,00	2.740.821,17
2363	10	1	203	2	2010	2363	19.829.503,91	0,00	0,00	0,00	0,00	19.829.503,91
					2012	2363	28.126.337,96	0,00	0,00	0,00	0,00	28.126.337,96
					2014	2363	11.040.000,00	0,00	0,00	0,00	0,00	11.040.000,00
Totale Capitolo							58.995.841,87	0,00	0,00	0,00	0,00	58.995.841,87
2365	10	2	203	2	2013	2365	6.733.632,16	0,00	0,00	0,00	0,00	6.733.632,16
					Totale Capitolo		6.733.632,16	0,00	0,00	0,00	0,00	6.733.632,16
2368	10	1	301	3	2010	2368	6.000,00	0,00	0,00	-6.000,00	-6.000,00	0,00
					Totale Capitolo		6.000,00	0,00	0,00	-6.000,00	-6.000,00	0,00



ELENCO DEI RESIDUI PASSIVI PROVENIENTI DAGLI ESERCIZI ANTERIORI A QUELLO DI COMPETENZA DISTINTI PER ESERCIZIO E PER CAPITOLATO

CAPITOLO							Residuo Iniziale al 01/01/2015	Pagamenti	Riaccertamento			Residui Finali al 31/12/2015
N.	Miss	Prog	Tit.	Macro	Provenienza				Maggiori Impegni	Minori Impegni	Totale	
					Esercizio	Capitolo						
2372	10	2	203	2	2009	2372	300.000,00	0,00	0,00	-300.000,00	-300.000,00	0,00
						Totale Capitolo	300.000,00	0,00	0,00	-300.000,00	-300.000,00	0,00
2376	10	6	103	1	2014	2376	3.800.000,00	0,00	0,00	0,00	0,00	3.800.000,00
						Totale Capitolo	3.800.000,00	0,00	0,00	0,00	0,00	3.800.000,00
2379	10	1	103	1	2011	2379	3.775.647,13	0,00	0,00	0,00	0,00	3.775.647,13
					2012	2379	408.500,00	250.086,17	0,00	0,00	0,00	158.413,83
						Totale Capitolo	4.184.147,13	250.086,17	0,00	0,00	0,00	3.934.060,96
2380	10	1	203	2	2011	2380	4.700.000,00	0,00	0,00	0,00	0,00	4.700.000,00
						Totale Capitolo	4.700.000,00	0,00	0,00	0,00	0,00	4.700.000,00
2383	10	2	103	1	2011	2383	404.653,00	0,00	0,00	0,00	0,00	404.653,00
						Totale Capitolo	404.653,00	0,00	0,00	0,00	0,00	404.653,00
2384	10	1	103	1	2011	2384	1.812.484,49	0,00	0,00	-1.812.484,49	-1.812.484,49	0,00
					2012	2384	11.564.159,24	0,00	0,00	-11.564.159,24	-11.564.159,24	0,00
					2013	2384	51.423,21	0,00	0,00	-51.423,21	-51.423,21	0,00
						Totale Capitolo	13.428.066,94	0,00	0,00	-13.428.066,94	-13.428.066,94	0,00
2386	10	1	103	1	2011	2386	74.915,27	0,00	0,00	-74.915,27	-74.915,27	0,00
					2012	2386	479.271,96	0,00	0,00	-479.271,96	-479.271,96	0,00
						Totale Capitolo	554.187,23	0,00	0,00	-554.187,23	-554.187,23	0,00
2390	10	1	103	1	2011	2390	493.012,00	0,00	0,00	-208.768,74	-208.768,74	284.243,26
					2012	2390	1.711.663,73	0,00	0,00	-1.495.811,93	-1.495.811,93	215.851,80
					2013	2390	1.783.420,26	1.782.007,30	0,00	0,00	0,00	1.412,96
						Totale Capitolo	3.988.095,99	1.782.007,30	0,00	-1.704.580,67	-1.704.580,67	501.508,02
2392	10	3	103	1	2013	2392	548.432,66	52.452,00	0,00	0,00	0,00	495.980,66
					2014	2392	2.477.626,93	1.570.605,39	0,00	0,00	0,00	907.021,54
						Totale Capitolo	3.026.059,59	1.623.057,39	0,00	0,00	0,00	1.403.002,20
2394	10	1	103	1	2014	2394	9.631.276,72	9.631.276,72	0,00	0,00	0,00	0,00
						Totale Capitolo	9.631.276,72	9.631.276,72	0,00	0,00	0,00	0,00
2397	10	5	203	2	2009	2397	32.806.873,95	393.379,49	0,00	-3.971.416,08	-3.971.416,08	28.442.078,38
					2013	2397	35.304.069,17	3.208.306,94	0,00	0,00	0,00	32.095.762,23



ELENCO DEI RESIDUI PASSIVI PROVENIENTI DAGLI ESERCIZI ANTERIORI A QUELLO DI COMPETENZA DISTINTI PER ESERCIZIO E PER CAPITOLATO

CAPITOLO							Residuo Iniziale al 01/01/2015	Pagamenti	Riaccertamento			Residui Finali al 31/12/2015
N.	Miss	Prog	Tit.	Macro	Provenienza				Maggiori Impegni	Minori Impegni	Totale	
					Esercizio	Capitolo						
					2014	2397	29.038.007,28	2.544.096,26	0,00	0,00	0,00	26.493.911,02
						Totale Capitolo	97.148.950,40	6.145.782,69	0,00	-3.971.416,08	-3.971.416,08	87.031.751,63
2401	8	2	203	2	2011	2401	563.025,12	0,00	0,00	0,00	0,00	563.025,12
					2014	2401	10.624.007,10	0,00	0,00	0,00	0,00	10.624.007,10
						Totale Capitolo	11.187.032,22	0,00	0,00	0,00	0,00	11.187.032,22
2404	8	1	203	2	2009	2404	2.996,66	0,00	0,00	0,00	0,00	2.996,66
						Totale Capitolo	2.996,66	0,00	0,00	0,00	0,00	2.996,66
2415	8	1	203	2	2011	2415	2.000.000,00	0,00	0,00	0,00	0,00	2.000.000,00
						Totale Capitolo	2.000.000,00	0,00	0,00	0,00	0,00	2.000.000,00
2420	9	1	103	1	2011	2420	335.050,23	0,00	0,00	0,00	0,00	335.050,23
						Totale Capitolo	335.050,23	0,00	0,00	0,00	0,00	335.050,23
2423	9	1	103	1	2014	2423	89.466,52	89.466,52	0,00	0,00	0,00	0,00
						Totale Capitolo	89.466,52	89.466,52	0,00	0,00	0,00	0,00
2424	7	1	203	2	2009	2424	373.475,69	0,00	0,00	0,00	0,00	373.475,69
						Totale Capitolo	373.475,69	0,00	0,00	0,00	0,00	373.475,69
2438	12	6	104	1	2014	2438	21.092.683,02	5.145.606,86	0,00	0,00	0,00	15.947.076,16
						Totale Capitolo	21.092.683,02	5.145.606,86	0,00	0,00	0,00	15.947.076,16
2442	8	2	103	1	2014	2442	13.200,00	13.200,00	0,00	0,00	0,00	0,00
						Totale Capitolo	13.200,00	13.200,00	0,00	0,00	0,00	0,00
2443	8	2	203	2	2014	2443	10.590.069,50	0,00	0,00	0,00	0,00	10.590.069,50
						Totale Capitolo	10.590.069,50	0,00	0,00	0,00	0,00	10.590.069,50
2446	8	3	203	2	2014	2446	912.569,62	912.569,62	0,00	0,00	0,00	0,00
						Totale Capitolo	912.569,62	912.569,62	0,00	0,00	0,00	0,00
2453	9	1	109	1	2014	2453	17.200,00	13.200,00	0,00	0,00	0,00	4.000,00
						Totale Capitolo	17.200,00	13.200,00	0,00	0,00	0,00	4.000,00
2459	10	5	102	1	2014	2459	170,00	170,00	0,00	0,00	0,00	0,00
						Totale Capitolo	170,00	170,00	0,00	0,00	0,00	0,00
2462	1	12	203	2	2014	2462	924.000,00	0,00	0,00	0,00	0,00	924.000,00
						Totale Capitolo	924.000,00	0,00	0,00	0,00	0,00	924.000,00



ELENCO DEI RESIDUI PASSIVI PROVENIENTI DAGLI ESERCIZI ANTERIORI A QUELLO DI COMPETENZA DISTINTI PER ESERCIZIO E PER CAPITOLATO

CAPITOLO							Residuo Iniziale al 01/01/2015	Pagamenti	Riaccertamento			Residui Finali al 31/12/2015
N.	Miss	Prog	Tit.	Macro	Provenienza				Maggiori Impegni	Minori Impegni	Totale	
					Esercizio	Capitolo						
2476	1	11	103	1	2013	2476	23.733,25	0,00	0,00	-23.733,25	-23.733,25	0,00
					2014	2476	161.242,97	76.264,82	0,00	-84.978,15	-84.978,15	0,00
					Totale Capitolo		184.976,22	76.264,82	0,00	-108.711,40	-108.711,40	0,00
2484	8	3	203	2	2014	2484	174.935,35	0,00	0,00	0,00	174.935,35	
					2009	2484	779.103,50	0,00	0,00	0,00	779.103,50	
					Totale Capitolo		954.038,85	0,00	0,00	0,00	954.038,85	
2488	8	3	203	2	2009	2488	9.326,42	0,00	0,00	0,00	9.326,42	
					2010	2488	43.817,14	0,00	0,00	0,00	43.817,14	
					2014	2488	260.929,55	260.929,50	0,00	-0,05	-0,05	0,00
					Totale Capitolo		314.073,11	260.929,50	0,00	-0,05	-0,05	53.143,56
2492	16	3	203	2	2010	2492	8.661.119,29	3.141.701,72	0,00	-1.372.089,63	-1.372.089,63	4.147.327,94
					2011	2492	3.844.984,12	1.424.062,07	0,00	-452.586,02	-452.586,02	1.968.336,03
					2012	2492	4.759.181,66	2.378.451,27	0,00	-1.093.095,81	-1.093.095,81	1.287.634,58
					2013	2492	12.036.988,46	8.127.313,84	0,00	-1.367.788,27	-1.367.788,27	2.541.886,35
					2014	2492	22.320.308,79	12.110.217,73	0,00	-1.369.788,77	-1.369.788,77	8.840.302,29
					Totale Capitolo		51.622.582,32	27.181.746,63	0,00	-5.655.348,50	-5.655.348,50	18.785.487,19
2493	16	3	203	2	2013	2493	170.707,01	161.308,78	0,00	-1.625,38	-1.625,38	7.772,85
					Totale Capitolo		170.707,01	161.308,78	0,00	-1.625,38	-1.625,38	7.772,85
2496	10	6	203	2	2009	2496	718.705,71	0,00	0,00	0,00	718.705,71	
					Totale Capitolo		718.705,71	0,00	0,00	0,00	718.705,71	
2499	16	3	203	2	2013	2499	4.046.635,65	1.142.431,94	0,00	0,00	0,00	2.904.203,71
					2014	2499	26.324,44	0,00	0,00	0,00	26.324,44	
					Totale Capitolo		4.072.960,09	1.142.431,94	0,00	0,00	0,00	2.930.528,15
2500	16	3	203	2	2013	2500	3.797.770,58	2.833.706,49	0,00	-8.368,39	-8.368,39	955.695,70
					2014	2500	3.935.915,00	1.764.103,75	0,00	-644.993,99	-644.993,99	1.526.817,26
					Totale Capitolo		7.733.685,58	4.597.810,24	0,00	-653.362,38	-653.362,38	2.482.512,96
2501	16	3	203	2	2013	2501	282.235,46	222.603,92	0,00	0,00	0,00	59.631,54
					Totale Capitolo		282.235,46	222.603,92	0,00	0,00	0,00	59.631,54
2503	9	9	203	2	2014	2503	1.795.039,61	1.795.039,61	0,00	0,00	0,00	0,00

**ELENCO DEI RESIDUI PASSIVI PROVENIENTI DAGLI ESERCIZI ANTERIORI A QUELLO DI COMPETENZA
DISTINTI PER ESERCIZIO E PER CAPITOLATO**

CAPITOLO							Residuo Iniziale al 01/01/2015	Pagamenti	Riaccertamento			Residui Finali al 31/12/2015
N.	Miss	Prog	Tit.	Macro	Provenienza				Maggiori Impegni	Minori Impegni	Totale	
					Esercizio	Capitolo						
2507	1	12	203	2	2013	Totale Capitolo	1.795.039,61	1.795.039,61	0,00	0,00	0,00	0,00
						2507	3.253.574,02	375.141,00	0,00	0,00	0,00	2.878.433,02
2509	16	3	203	2	2014	Totale Capitolo	3.253.574,02	375.141,00	0,00	0,00	0,00	2.878.433,02
						2509	35.242.207,26	27.214.544,22	0,00	0,00	0,00	8.027.663,04
2512	8	3	203	2	2012	Totale Capitolo	35.242.207,26	27.214.544,22	0,00	0,00	0,00	8.027.663,04
						2512	425.899,94	0,00	0,00	0,00	0,00	425.899,94
2516	16	3	203	2	2011	Totale Capitolo	425.899,94	0,00	0,00	0,00	0,00	425.899,94
						2516	333.521,92	93.433,96	0,00	-219.663,97	-219.663,97	20.423,99
					2012	2516	179.291,88	52.159,37	0,00	-92.714,41	-92.714,41	34.418,10
					2013	2516	392.724,90	107.723,65	0,00	-141.985,71	-141.985,71	143.015,54
					2014	2516	611.936,80	55.104,49	0,00	-137.661,42	-137.661,42	419.170,89
					Totale Capitolo	1.517.475,50	308.421,47	0,00	-592.025,51	-592.025,51	617.028,52	
2517	16	3	202	2	2014	2517	53.138,80	53.138,80	0,00	0,00	0,00	0,00
						Totale Capitolo	53.138,80	53.138,80	0,00	0,00	0,00	0,00
2518	4	4	203	2	2009	2518	7.000.000,00	0,00	0,00	0,00	0,00	7.000.000,00
						Totale Capitolo	7.000.000,00	0,00	0,00	0,00	0,00	7.000.000,00
2522	14	5	203	2	2009	2522	5.514.835,51	2.886.344,39	0,00	0,00	0,00	2.628.491,12
						Totale Capitolo	5.514.835,51	2.886.344,39	0,00	0,00	0,00	2.628.491,12
2528	4	4	203	2	2009	2528	1.500.000,00	675.579,47	0,00	0,00	0,00	824.420,53
						2014	2528	3.993.315,39	0,00	0,00	0,00	3.993.315,39
						Totale Capitolo	5.493.315,39	675.579,47	0,00	0,00	0,00	4.817.735,92
2547	1	11	102	1	2014	2547	14.500,80	10.535,73	0,00	-3.965,07	-3.965,07	0,00
						Totale Capitolo	14.500,80	10.535,73	0,00	-3.965,07	-3.965,07	0,00
2548	1	11	103	1	2013	2548	0,10	0,00	0,00	-0,10	-0,10	0,00
						Totale Capitolo	0,10	0,00	0,00	-0,10	-0,10	0,00
2549	1	11	101	1	2013	2549	0,14	0,00	0,00	-0,14	-0,14	0,00
						2014	2549	30.142,08	22.386,27	0,00	-7.755,81	-7.755,81
						Totale Capitolo	30.142,22	22.386,27	0,00	-7.755,95	-7.755,95	0,00
2550	8	1	203	2	2014	2550	410.000,00	410.000,00	0,00	0,00	0,00	0,00

ELENCO DEI RESIDUI PASSIVI PROVENIENTI DAGLI ESERCIZI ANTERIORI A QUELLO DI COMPETENZA
DISTINTI PER ESERCIZIO E PER CAPITOLATO

CAPITOLO							Residuo Iniziale al 01/01/2015	Pagamenti	Riaccertamento			Residui Finali al 31/12/2015
N.	Miss	Prog	Tit.	Macro	Provenienza				Maggiori Impegni	Minori Impegni	Totale	
					Esercizio	Capitolo						
2551	8	1	203	2	2012	Totale Capitolo	410.000,00	410.000,00	0,00	0,00	0,00	0,00
						2551	4.822,65	0,00	0,00	0,00	0,00	4.822,65
2556	8	3	203	2	2010	Totale Capitolo	4.822,65	0,00	0,00	0,00	0,00	4.822,65
						2556	59.974.479,83	0,00	0,00	-25.036.981,98	-25.036.981,98	34.937.497,85
2566	9	1	203	2	2011	Totale Capitolo	59.974.479,83	0,00	0,00	-25.036.981,98	-25.036.981,98	34.937.497,85
						2566	300.000,00	0,00	0,00	0,00	0,00	300.000,00
2568	8	1	203	2	2011	Totale Capitolo	300.000,00	0,00	0,00	0,00	0,00	300.000,00
						2568	225.000,00	0,00	0,00	0,00	0,00	225.000,00
2578	9	9	202	2	2012	Totale Capitolo	225.000,00	0,00	0,00	0,00	0,00	225.000,00
						2578	130.993,32	0,00	0,00	0,00	0,00	130.993,32
2582	9	9	202	2	2014	Totale Capitolo	6.500.000,00	5.494.630,60	0,00	0,00	0,00	1.005.369,40
						2582	6.630.993,32	5.494.630,60	0,00	0,00	0,00	1.136.362,72
2585	5	3	203	2	2014	Totale Capitolo	11.801.765,00	0,00	0,00	-1.060.965,00	-1.060.965,00	10.740.800,00
						2582	15.473.450,91	3.280,29	0,00	0,00	0,00	15.470.170,62
2592	9	9	203	2	2012	Totale Capitolo	27.275.215,91	3.280,29	0,00	-1.060.965,00	-1.060.965,00	26.210.970,62
						2585	717.161,91	350.507,68	0,00	-30.087,85	-30.087,85	336.566,38
2593	16	3	203	2	2013	Totale Capitolo	717.161,91	350.507,68	0,00	-30.087,85	-30.087,85	336.566,38
						2592	65.531,67	0,00	0,00	0,00	0,00	65.531,67
2595	16	3	203	2	2013	Totale Capitolo	36.367.304,46	734.679,31	0,00	0,00	0,00	35.632.625,15
						2592	36.432.836,13	734.679,31	0,00	0,00	0,00	35.698.156,82
2596	16	3	203	2	2013	Totale Capitolo	116.290,36	116.290,36	0,00	0,00	0,00	0,00
						2593	116.290,36	116.290,36	0,00	0,00	0,00	0,00
2597	9	1	103	1	2013	Totale Capitolo	360.000,00	320.000,00	0,00	-40.000,00	-40.000,00	0,00
						2595	4.995.793,57	4.791.438,12	0,00	-9.185,80	-9.185,80	195.169,65
2599	16	3	203	2	2014	Totale Capitolo	5.355.793,57	5.111.438,12	0,00	-49.185,80	-49.185,80	195.169,65
						2596	645.879,25	259.210,60	0,00	-111.887,12	-111.887,12	274.781,53
2600	16	3	203	2	2014	Totale Capitolo	8.628.010,48	5.220.234,01	0,00	-259.047,46	-259.047,46	3.148.729,01
						2596	9.273.889,73	5.479.444,61	0,00	-370.934,58	-370.934,58	3.423.510,54
2601	9	1	103	1	2013	2597	962.090,90	0,00	0,00	-962.090,90	-962.090,90	0,00

ELENCO DEI RESIDUI PASSIVI PROVENIENTI DAGLI ESERCIZI ANTERIORI A QUELLO DI COMPETENZA
DISTINTI PER ESERCIZIO E PER CAPITOLATO

CAPITOLO							Residuo Iniziale al 01/01/2015	Pagamenti	Riaccertamento			Residui Finali al 31/12/2015
N.	Miss	Prog	Tit.	Macro	Provenienza				Maggiori Impegni	Minori Impegni	Totale	
					Esercizio	Capitolo						
Totale Capitolo							962.090,90	0,00	0,00	-962.090,90	-962.090,90	0,00
2600	9	9	203	2	2009	2600	7.843.973,90	4.520.376,50	0,00	-1.610.950,78	-1.610.950,78	1.712.646,62
					2010	2600	10.185,00	0,00	0,00	0,00	10.185,00	
					2013	2600	12.893.581,96	8.433.450,82	0,00	-2.238.563,19	-2.238.563,19	2.221.567,95
					2014	2600	8.733.487,61	1.153.959,76	0,00	-5.520.163,50	-5.520.163,50	2.059.364,35
Totale Capitolo							29.481.228,47	14.107.787,08	0,00	-9.369.677,47	-9.369.677,47	6.003.763,92
2602	9	9	203	2	2009	2602	4.589.653,87	1.057.680,99	0,00	-2.601.999,03	-2.601.999,03	929.973,85
					2010	2602	3.068.368,79	0,00	0,00	-3.068.368,79	-3.068.368,79	0,00
					2013	2602	1.759.864,67	1.300.457,51	0,00	-459.407,16	-459.407,16	0,00
					2014	2602	17.143.536,33	7.663.262,37	0,00	-8.840.503,97	-8.840.503,97	639.769,99
Totale Capitolo							26.561.423,66	10.021.400,87	0,00	-14.970.278,95	-14.970.278,95	1.569.743,84
2604	9	9	203	2	2009	2604	1.105.397,93	457.817,63	0,00	0,00	0,00	647.580,30
					2014	2604	1.968.000,00	1.786.492,08	0,00	-181.507,92	-181.507,92	0,00
Totale Capitolo							3.073.397,93	2.244.309,71	0,00	-181.507,92	-181.507,92	647.580,30
2606	9	9	203	2	2009	2606	16.704.348,99	8.527.903,88	0,00	-2.676.445,11	-2.676.445,11	5.500.000,00
					2010	2606	7.019.426,48	322.451,57	0,00	-6.696.974,91	-6.696.974,91	0,00
					2013	2606	1.661.006,49	0,00	0,00	0,00	1.661.006,49	
					2014	2606	333.795,58	333.795,58	0,00	0,00	0,00	
Totale Capitolo							25.718.577,54	9.184.151,03	0,00	-9.373.420,02	-9.373.420,02	7.161.006,49
2608	9	9	203	2	2009	2608	1.951.419,28	367.625,23	0,00	0,00	0,00	1.583.794,05
					2010	2608	6.157.428,87	2.167.288,91	0,00	-3.132.700,41	-3.132.700,41	857.439,55
					2013	2608	750.000,00	750.000,00	0,00	0,00	0,00	
					2014	2608	2.884.102,21	2.526.313,65	0,00	0,00	0,00	
Totale Capitolo							11.742.950,36	5.811.227,79	0,00	-3.132.700,41	-3.132.700,41	2.799.022,16
2610	11	3	203	2	2009	2610	8.700.660,53	17.080,00	0,00	-5.090.857,04	-5.090.857,04	3.592.723,49
					2010	2610	3.733.330,95	0,00	0,00	-3.195.214,95	-3.195.214,95	538.116,00
					2014	2610	5.312.167,59	3.558.216,47	0,00	-1.753.951,12	-1.753.951,12	0,00
Totale Capitolo							17.746.159,07	3.575.296,47	0,00	-10.040.023,11	-10.040.023,11	4.130.839,49
2612	8	3	203	2	2009	2612	3.307.747,05	1.072.233,79	0,00	-2.235.513,26	-2.235.513,26	0,00

ELENCO DEI RESIDUI PASSIVI PROVENIENTI DAGLI ESERCIZI ANTERIORI A QUELLO DI COMPETENZA
DISTINTI PER ESERCIZIO E PER CAPITOLATO

CAPITOLO							Residuo Iniziale al 01/01/2015	Pagamenti	Riaccertamento			Residui Finali al 31/12/2015
N.	Miss	Prog	Tit.	Macro	Provenienza				Maggiori Impegni	Minori Impegni	Totale	
					Esercizio	Capitolo						
					2010	2612	14.649.906,39	8.426.652,89	0,00	-6.087.232,35	-6.087.232,35	136.021,15
					2011	2612	9.133.087,92	3.797.781,67	0,00	-4.951.725,80	-4.951.725,80	383.580,45
					2014	2612	2.984.000,00	284.000,00	0,00	-2.700.000,00	-2.700.000,00	0,00
					Totale Capitolo		30.074.741,36	13.580.668,35	0,00	-15.974.471,41	-15.974.471,41	519.601,60
2613	9	9	203	2	2013	2613	365.420,00	0,00	0,00	-56.060,00	-56.060,00	309.360,00
					Totale Capitolo		365.420,00	0,00	0,00	-56.060,00	-56.060,00	309.360,00
2614	9	9	203	2	2010	2614	501.347,50	154.991,55	0,00	0,00	0,00	346.355,95
					2014	2614	1.445.876,06	702.247,57	0,00	0,00	0,00	743.628,49
					Totale Capitolo		1.947.223,56	857.239,12	0,00	0,00	0,00	1.089.984,44
2616	5	3	203	2	2009	2616	378.537,87	10.665,86	0,00	-35.183,16	-35.183,16	332.688,85
					2010	2616	5.984.079,36	1.739.954,22	0,00	-912.622,10	-912.622,10	3.331.503,04
					2011	2616	2.954.163,11	634.636,57	0,00	-495.023,24	-495.023,24	1.824.503,30
					2012	2616	2.811.648,42	1.645.447,36	0,00	-21.805,65	-21.805,65	1.144.395,41
					2013	2616	706.458,08	286.698,45	0,00	-28.513,86	-28.513,86	391.245,77
					2014	2616	8.290.698,62	6.359.393,96	0,00	-179.359,38	-179.359,38	1.751.945,28
					Totale Capitolo		21.125.585,46	10.676.796,42	0,00	-1.672.507,39	-1.672.507,39	8.776.281,65
2618	5	3	203	2	2009	2618	7.448.347,94	4.906.500,00	0,00	0,00	0,00	2.541.847,94
					2010	2618	4.515.778,01	2.649.280,82	0,00	-219.061,53	-219.061,53	1.647.435,66
					2011	2618	3.170.766,05	2.964.266,05	0,00	-53.855,65	-53.855,65	152.644,35
					2012	2618	7.499.985,28	5.862.812,94	0,00	-511,62	-511,62	1.636.660,72
					Totale Capitolo		22.634.877,28	16.382.859,81	0,00	-273.428,80	-273.428,80	5.978.588,67
2620	7	2	203	2	2009	2620	3.129.205,41	423.265,61	0,00	0,00	0,00	2.705.939,80
					2012	2620	261.711,60	0,00	0,00	0,00	0,00	261.711,60
					Totale Capitolo		3.390.917,01	423.265,61	0,00	0,00	0,00	2.967.651,40
2622	7	2	203	2	2009	2622	3.388.916,32	175.400,16	0,00	-100.453,18	-100.453,18	3.113.062,98
					2010	2622	5.936.594,15	338.316,79	0,00	-534.623,25	-534.623,25	5.063.654,11
					2011	2622	2.507.282,47	680.052,17	0,00	-181.796,49	-181.796,49	1.645.433,81
					2012	2622	5.634.473,00	429.589,91	0,00	0,00	0,00	5.204.883,09
					2013	2622	2.554.658,42	2.431.908,35	0,00	0,00	0,00	122.750,07



ELENCO DEI RESIDUI PASSIVI PROVENIENTI DAGLI ESERCIZI ANTERIORI A QUELLO DI COMPETENZA DISTINTI PER ESERCIZIO E PER CAPITOLATO

CAPITOLO							Residuo Iniziale al 01/01/2015	Pagamenti	Riaccertamento			Residui Finali al 31/12/2015
N.	Miss	Prog	Tit.	Macro	Provenienza				Maggiori Impegni	Minori Impegni	Totale	
					Esercizio	Capitolo						
2624	14	5	203	2	2014	2622	8.530.708,48	5.663.617,33	0,00	-21.615,99	-21.615,99	2.845.475,16
					Totale Capitolo		28.552.632,84	9.718.884,71	0,00	-838.488,91	-838.488,91	17.995.259,22
					2009	2624	2.423.870,40	0,00	0,00	0,00	2.423.870,40	
					Totale Capitolo		2.423.870,40	0,00	0,00	0,00	2.423.870,40	
2626	14	5	203	2	2012	2626	11.337.782,60	119.667,87	0,00	-4.538.679,58	-4.538.679,58	6.679.435,15
					2013	2626	30.000.000,00	30.000.000,00	0,00	0,00	0,00	0,00
					Totale Capitolo		41.337.782,60	30.119.667,87	0,00	-4.538.679,58	-4.538.679,58	6.679.435,15
					2009	2628	27.474.379,23	0,00	0,00	-16.567.452,58	-16.567.452,58	10.906.926,65
2628	14	5	203	2	Totale Capitolo		27.474.379,23	0,00	0,00	-16.567.452,58	-16.567.452,58	10.906.926,65
					2010	2632	443.672,11	16.230,04	0,00	0,00	0,00	427.442,07
					Totale Capitolo		443.672,11	16.230,04	0,00	0,00	0,00	427.442,07
					2009	2634	1.209.248,00	0,00	0,00	0,00	0,00	1.209.248,00
2634	14	5	203	2	2010	2634	717.500,00	0,00	0,00	0,00	0,00	717.500,00
					2014	2634	500.000,00	150.000,00	0,00	0,00	0,00	350.000,00
					Totale Capitolo		2.426.748,00	150.000,00	0,00	0,00	0,00	2.276.748,00
					2012	2636	247.814,92	247.814,92	0,00	0,00	0,00	0,00
2636	17	2	203	2	Totale Capitolo		247.814,92	247.814,92	0,00	0,00	0,00	0,00
					2010	2640	508.514,25	217.582,14	0,00	-290.932,11	-290.932,11	0,00
					2011	2640	375.328,65	284.215,20	0,00	-91.113,45	-91.113,45	0,00
					2012	2640	4.106.425,01	1.216.599,02	0,00	-1.781.214,68	-1.781.214,68	1.108.611,31
2640	17	2	203	2	Totale Capitolo		4.990.267,91	1.718.396,36	0,00	-2.163.260,24	-2.163.260,24	1.108.611,31
					2014	2650	1.171.308,17	794.628,19	0,00	0,00	0,00	376.679,98
					Totale Capitolo		1.171.308,17	794.628,19	0,00	0,00	0,00	376.679,98
					2009	2652	120.498,07	0,00	0,00	-120.498,07	-120.498,07	0,00
2652	10	6	203	2	2010	2652	56.825,90	56.825,90	0,00	0,00	0,00	0,00
					2011	2652	240.154,15	0,00	0,00	0,00	0,00	240.154,15
					Totale Capitolo		417.478,12	56.825,90	0,00	-120.498,07	-120.498,07	240.154,15
					2010	2654	4.678.633,46	2.314.227,40	0,00	-2.364.406,06	-2.364.406,06	0,00
2654	10	6	203	2	Totale Capitolo		4.678.633,46	2.314.227,40	0,00	-2.364.406,06	-2.364.406,06	0,00



ELENCO DEI RESIDUI PASSIVI PROVENIENTI DAGLI ESERCIZI ANTERIORI A QUELLO DI COMPETENZA DISTINTI PER ESERCIZIO E PER CAPITOLATO

CAPITOLO							Residuo Iniziale al 01/01/2015	Pagamenti	Riaccertamento			Residui Finali al 31/12/2015
N.	Miss	Prog	Tit.	Macro	Provenienza				Maggiori Impegni	Minori Impegni	Totale	
					Esercizio	Capitolo						
2656	10	6	203	2	2009	2656	12.267,32	12.267,32	0,00	0,00	0,00	0,00
					2010	2656	11.919,44	11.919,41	0,00	-0,03	-0,03	0,00
					2012	2656	384.884,39	189.918,35	0,00	-194.966,04	-194.966,04	0,00
					2013	2656	533.122,00	517.382,09	0,00	-15.739,91	-15.739,91	0,00
					Totale Capitolo		942.193,15	731.487,17	0,00	-210.705,98	-210.705,98	0,00
2657	5	3	203	2	2012	2616	181.098,95	74.475,35	0,00	-60.972,13	-60.972,13	45.651,47
					2014	2657	2.039.083,57	1.341.230,91	0,00	0,00	0,00	697.852,66
					Totale Capitolo		2.220.182,52	1.415.706,26	0,00	-60.972,13	-60.972,13	743.504,13
2658	14	5	203	2	2009	2658	4.802.195,05	3.522.337,16	0,00	-134.945,96	-134.945,96	1.144.911,93
					2012	2658	2.687,56	0,00	0,00	-2.687,56	-2.687,56	0,00
					Totale Capitolo		4.804.882,61	3.522.337,16	0,00	-137.633,52	-137.633,52	1.144.911,93
2660	14	5	203	2	2009	2660	3.482.552,07	1.889.846,34	0,00	-546.497,80	-546.497,80	1.046.207,93
					2010	2660	5.289.630,20	4.534.762,93	0,00	-310.306,43	-310.306,43	444.560,84
					2011	2660	5.203.700,13	3.177.021,86	0,00	-943.648,12	-943.648,12	1.083.030,15
					2012	2660	13.747.136,31	10.585.824,45	0,00	-1.628.666,38	-1.628.666,38	1.532.645,48
					2013	2660	2.259.599,43	2.138.259,44	0,00	0,00	0,00	121.339,99
					Totale Capitolo		29.982.618,14	22.325.715,02	0,00	-3.429.118,73	-3.429.118,73	4.227.784,39
2662	14	5	203	2	2009	2662	2.025.294,76	17.832,28	0,00	-1.427.346,73	-1.427.346,73	580.115,75
					Totale Capitolo		2.025.294,76	17.832,28	0,00	-1.427.346,73	-1.427.346,73	580.115,75
2674	4	8	203	2	2009	2674	611.200,00	500.715,65	0,00	-110.484,35	-110.484,35	0,00
					2010	2674	9.863.491,20	0,00	0,00	-9.863.491,20	-9.863.491,20	0,00
					Totale Capitolo		10.474.691,20	500.715,65	0,00	-9.973.975,55	-9.973.975,55	0,00
2676	12	10	203	2	2009	2676	7.702.791,38	139.709,25	0,00	-7.016.000,00	-7.016.000,00	547.082,13
					2010	2676	5.279.945,45	2.234.270,54	0,00	-1.237.966,52	-1.237.966,52	1.807.708,39
					2011	2676	693.740,60	0,00	0,00	-93.780,28	-93.780,28	599.960,32
					2012	2676	15.102.422,87	3.103.606,60	0,00	-9.521.190,24	-9.521.190,24	2.477.626,03
					2013	2676	218.920,02	190.600,81	0,00	0,00	0,00	28.319,21
					2014	2676	2.733.778,20	2.731.970,67	0,00	0,00	0,00	1.807,53
					Totale Capitolo		31.731.598,52	8.400.157,87	0,00	-17.868.937,04	-17.868.937,04	5.462.503,61



ELENCO DEI RESIDUI PASSIVI PROVENIENTI DAGLI ESERCIZI ANTERIORI A QUELLO DI COMPETENZA DISTINTI PER ESERCIZIO E PER CAPITOLATO

CAPITOLO							Residuo Iniziale al 01/01/2015	Pagamenti	Riaccertamento			Residui Finali al 31/12/2015
N.	Miss	Prog	Tit.	Macro	Provenienza				Maggiori Impegni	Minori Impegni	Totale	
					Esercizio	Capitolo						
2678	6	3	203	2	2009	2678	2.674.443,31	2.292.379,98	0,00	0,00	0,00	382.063,33
					2010	2678	1.827.163,94	1.027.653,16	0,00	0,00	0,00	799.510,78
					2011	2678	635.250,14	279.415,96	0,00	-88.509,52	-88.509,52	267.324,66
					2012	2678	490.872,53	95.440,71	0,00	-55.787,44	-55.787,44	339.644,38
					2014	2678	23.074.313,90	15.779.359,75	0,00	-2.044.177,28	-2.044.177,28	5.250.776,87
					Totale Capitolo		28.702.043,82	19.474.249,56	0,00	-2.188.474,24	-2.188.474,24	7.039.320,02
2680	1	12	203	2	2009	2680	179.980,19	0,00	0,00	-179.980,19	-179.980,19	0,00
					2010	2680	227.963,15	0,00	0,00	-227.963,15	-227.963,15	0,00
					2011	2680	3.552.105,28	1.413.816,25	0,00	-2.138.289,03	-2.138.289,03	0,00
					2012	2680	533.473,66	600,00	0,00	-532.873,66	-532.873,66	0,00
					2013	2680	602.634,40	0,00	0,00	-602.634,40	-602.634,40	0,00
					2014	2680	794.888,81	794.888,81	0,00	0,00	0,00	0,00
					Totale Capitolo		5.891.045,49	2.209.305,06	0,00	-3.681.740,43	-3.681.740,43	0,00
2689	5	3	203	2	2014	2689	2.561.499,08	2.418.332,77	0,00	-0,01	-0,01	143.166,30
					2012	2618	392.787,61	203.832,48	0,00	0,00	0,00	188.955,13
					2013	2689	1.345.384,80	284.052,00	0,00	-790.840,00	-790.840,00	270.492,80
					Totale Capitolo		4.299.671,49	2.906.217,25	0,00	-790.840,01	-790.840,01	602.614,23
2690	9	9	203	2	2013	2690	90.000,00	66.394,68	0,00	-23.605,32	-23.605,32	0,00
					Totale Capitolo		90.000,00	66.394,68	0,00	-23.605,32	-23.605,32	0,00
2691	5	3	203	2	2014	2691	891.672,40	735.255,39	0,00	-87.845,00	-87.845,00	68.572,01
					Totale Capitolo		891.672,40	735.255,39	0,00	-87.845,00	-87.845,00	68.572,01
2694	1	12	101	1	2013	2694	658,76	658,76	0,00	0,00	0,00	0,00
					2014	2694	66.067,84	66.066,54	0,00	-1,30	-1,30	0,00
					Totale Capitolo		66.726,60	66.725,30	0,00	-1,30	-1,30	0,00
2696	1	12	102	1	2014	2696	31.145,08	31.145,08	0,00	0,00	0,00	0,00
					Totale Capitolo		31.145,08	31.145,08	0,00	0,00	0,00	0,00
2697	7	2	203	2	2013	2697	3.676.685,44	1.975.643,26	0,00	0,00	0,00	1.701.042,18
					2014	2697	8.283.549,51	1.114.736,01	0,00	-671.745,98	-671.745,98	6.497.067,52
					Totale Capitolo		11.960.234,95	3.090.379,27	0,00	-671.745,98	-671.745,98	8.198.109,70



ELENCO DEI RESIDUI PASSIVI PROVENIENTI DAGLI ESERCIZI ANTERIORI A QUELLO DI COMPETENZA DISTINTI PER ESERCIZIO E PER CAPITOLO

CAPITOLO							Residuo Iniziale al 01/01/2015	Pagamenti	Riaccertamento			Residui Finali al 31/12/2015
N.	Miss	Prog	Tit.	Macro	Provenienza				Maggiori Impegni	Minori Impegni	Totale	
					Esercizio	Capitolo						
2699	10	6	101	1	2014	2699	1.270,38	1.270,38	0,00	0,00	0,00	0,00
						Totale Capitolo	1.270,38	1.270,38	0,00	0,00	0,00	0,00
2701	7	2	203	2	2012	2620	4.790.817,91	4.790.817,91	0,00	0,00	0,00	0,00
						Totale Capitolo	4.790.817,91	4.790.817,91	0,00	0,00	0,00	0,00
2702	7	2	203	2	2014	2702	183.576,86	183.576,86	0,00	0,00	0,00	0,00
						Totale Capitolo	183.576,86	183.576,86	0,00	0,00	0,00	0,00
2703	7	2	203	2	2014	2703	268.400,00	268.400,00	0,00	0,00	0,00	0,00
						Totale Capitolo	268.400,00	268.400,00	0,00	0,00	0,00	0,00
2707	7	2	205	2	2014	2707	15.200,20	15.200,20	0,00	0,00	0,00	0,00
						Totale Capitolo	15.200,20	15.200,20	0,00	0,00	0,00	0,00
2708	14	5	203	2	2009	2624	19.166.442,61	2.768.619,07	0,00	-617.480,42	-617.480,42	15.780.343,12
					2013	2708	20.000.000,00	6.037.540,00	0,00	-1.666.666,67	-1.666.666,67	12.295.793,33
						Totale Capitolo	39.166.442,61	8.806.159,07	0,00	-2.284.147,09	-2.284.147,09	28.076.136,45
2709	14	5	203	2	2009	2624	3.158.495,96	935.935,32	0,00	0,00	0,00	2.222.560,64
						Totale Capitolo	3.158.495,96	935.935,32	0,00	0,00	0,00	2.222.560,64
2711	14	5	203	2	2009	2624	112.198,52	0,00	0,00	0,00	0,00	112.198,52
					2010	2624	4.100.000,00	1.220.562,58	0,00	-2.879.437,42	-2.879.437,42	0,00
					2012	2624	3.294.167,98	411.585,57	0,00	-2.470.996,84	-2.470.996,84	411.585,57
					2014	2711	1.440.000,00	487.428,67	0,00	-952.571,33	-952.571,33	0,00
						Totale Capitolo	8.946.366,50	2.119.576,82	0,00	-6.303.005,59	-6.303.005,59	523.784,09
2713	14	5	203	2	2009	2626	23.193.607,25	1.480.475,43	0,00	0,00	0,00	21.713.131,82
					2010	2626	13.889.182,38	903.981,05	0,00	-9.616.029,04	-9.616.029,04	3.369.172,29
					2013	2713	1.797.917,10	684.468,42	0,00	-121.355,48	-121.355,48	992.093,20
					2014	2713	1.510.185,71	0,00	0,00	0,00	0,00	1.510.185,71
						Totale Capitolo	40.390.892,44	3.068.924,90	0,00	-9.737.384,52	-9.737.384,52	27.584.583,02
2719	14	5	203	2	2009	2628	2.136.834,28	1.221.048,16	0,00	0,00	0,00	915.786,12
					2012	2628	13.321.253,38	5.080.808,94	0,00	-2.415.591,22	-2.415.591,22	5.824.853,22
					2013	2719	10.705.857,55	6.099.215,74	0,00	-111.112,21	-111.112,21	4.495.529,60
					2014	2719	7.398.774,75	185.874,67	0,00	-5.940,00	-5.940,00	7.206.960,08

**ELENCO DEI RESIDUI PASSIVI PROVENIENTI DAGLI ESERCIZI ANTERIORI A QUELLO DI COMPETENZA
DISTINTI PER ESERCIZIO E PER CAPITOLATO**

CAPITOLO							Residuo Iniziale al 01/01/2015	Pagamenti	Riaccertamento			Residui Finali al 31/12/2015
N.	Miss	Prog	Tit.	Macro	Provenienza				Maggiori Impegni	Minori Impegni	Totale	
					Esercizio	Capitolo						
Totale Capitolo							33.562.719,96	12.586.947,51	0,00	-2.532.643,43	-2.532.643,43	18.443.129,02
2725	14	5	203	2	2012	2632	2.526.207,75	767.798,38	0,00	0,00	0,00	1.758.409,37
Totale Capitolo							2.526.207,75	767.798,38	0,00	0,00	0,00	1.758.409,37
2727	14	5	203	2	2009	2632	16.501.983,81	3.759.046,63	0,00	-4.224.066,41	-4.224.066,41	8.518.870,77
					2010	2632	5.414.863,93	22.824,44	0,00	-961.951,95	-961.951,95	4.430.087,54
					2014	2727	601.336,44	601.336,44	0,00	0,00	0,00	0,00
Totale Capitolo							22.518.184,18	4.383.207,51	0,00	-5.186.018,36	-5.186.018,36	12.948.958,31
2728	14	5	203	2	2009	2634	237.283,20	69.253,33	0,00	0,00	0,00	168.029,87
					Totale Capitolo						237.283,20	69.253,33
2730	14	5	203	2	2013	2730	3.630,00	0,00	0,00	0,00	0,00	3.630,00
					2014	2730	2.939.583,41	2.142.235,82	0,00	-0,02	-0,02	797.347,57
Totale Capitolo							2.943.213,41	2.142.235,82	0,00	-0,02	-0,02	800.977,57
2732	17	2	203	2	2013	2732	266.882,31	266.882,31	0,00	0,00	0,00	0,00
					Totale Capitolo						266.882,31	266.882,31
2735	17	2	203	2	2009	2636	293.689,51	0,00	0,00	0,00	0,00	293.689,51
					2013	2735	192.065,33	109.751,62	0,00	0,00	0,00	82.313,71
Totale Capitolo							485.754,84	109.751,62	0,00	0,00	0,00	376.003,22
2740	17	2	203	2	2011	2640	110.171,48	57.485,63	0,00	-52.685,85	-52.685,85	0,00
					2013	2740	790.253,57	573.217,60	0,00	-75.851,68	-75.851,68	141.184,29
					2014	2740	2.271.638,46	1.145.176,59	0,00	-647.737,40	-647.737,40	478.724,47
Totale Capitolo							3.172.063,51	1.775.879,82	0,00	-776.274,93	-776.274,93	619.908,76
2743	17	2	203	2	2013	2743	3.057.002,26	1.536.981,20	0,00	0,00	0,00	1.520.021,06
					Totale Capitolo						3.057.002,26	1.536.981,20
2763	10	6	203	2	2012	2650	28.954.564,44	13.745.406,78	0,00	-2.738.272,90	-2.738.272,90	12.470.884,76
Totale Capitolo							28.954.564,44	13.745.406,78	0,00	-2.738.272,90	-2.738.272,90	12.470.884,76
2781	14	5	205	2	2014	2781	9.222,50	8.500,00	0,00	-722,50	-722,50	0,00
					Totale Capitolo						9.222,50	8.500,00
2782	14	5	203	2	2010	2658	489.240,00	402.657,36	0,00	-86.582,64	-86.582,64	0,00
					Totale Capitolo						489.240,00	402.657,36



ELENCO DEI RESIDUI PASSIVI PROVENIENTI DAGLI ESERCIZI ANTERIORI A QUELLO DI COMPETENZA DISTINTI PER ESERCIZIO E PER CAPITOLO

CAPITOLO							Residuo Iniziale al 01/01/2015	Pagamenti	Riaccertamento			Residui Finali al 31/12/2015
N.	Miss	Prog	Tit.	Macro	Provenienza				Maggiori Impegni	Minori Impegni	Totale	
					Esercizio	Capitolo						
2787	14	5	205	2	2014	2787	488,25	488,25	0,00	0,00	0,00	0,00
						Totale Capitolo	488,25	488,25	0,00	0,00	0,00	0,00
2788	14	5	203	2	2009	2662	19.092.336,29	2.964.804,26	0,00	-10.342.761,14	-10.342.761,14	5.784.770,89
					2014	2788	531.872,38	215.800,45	0,00	-269.142,30	-269.142,30	46.929,63
						Totale Capitolo	19.624.208,67	3.180.604,71	0,00	-10.611.903,44	-10.611.903,44	5.831.700,52
2795	13	8	203	2	2014	2795	1.905.809,70	1.905.809,60	0,00	0,00	0,00	0,10
						Totale Capitolo	1.905.809,70	1.905.809,60	0,00	0,00	0,00	0,10
2800	10	6	102	1	2014	2800	451,94	451,94	0,00	0,00	0,00	0,00
						Totale Capitolo	451,94	451,94	0,00	0,00	0,00	0,00
2802	18	1	203	2	2014	2802	4.977.689,99	0,00	0,00	0,00	0,00	4.977.689,99
						Totale Capitolo	4.977.689,99	0,00	0,00	0,00	0,00	4.977.689,99
2803	18	1	203	2	2014	2803	76.742,06	0,00	0,00	0,00	0,00	76.742,06
						Totale Capitolo	76.742,06	0,00	0,00	0,00	0,00	76.742,06
2804	18	1	104	1	2014	2804	10.800.000,00	10.800.000,00	0,00	0,00	0,00	0,00
						Totale Capitolo	10.800.000,00	10.800.000,00	0,00	0,00	0,00	0,00
2806	18	1	203	2	2009	2806	12.435,88	0,00	0,00	0,00	0,00	12.435,88
						Totale Capitolo	12.435,88	0,00	0,00	0,00	0,00	12.435,88
2812	18	1	104	1	2014	2812	589.841,42	589.841,42	0,00	0,00	0,00	0,00
						Totale Capitolo	589.841,42	589.841,42	0,00	0,00	0,00	0,00
2814	12	10	203	2	2012	2676	70.394,00	15.850,94	0,00	-14.240,21	-14.240,21	40.302,85
						Totale Capitolo	70.394,00	15.850,94	0,00	-14.240,21	-14.240,21	40.302,85
2823	1	12	203	2	2013	2823	1.212.733,51	527.631,40	0,00	-685.102,11	-685.102,11	0,00
					2014	2823	668.796,32	661.706,35	0,00	-7.089,97	-7.089,97	0,00
						Totale Capitolo	1.881.529,83	1.189.337,75	0,00	-692.192,08	-692.192,08	0,00
2824	1	12	203	2	2013	2824	1.890.000,00	727.585,00	0,00	-1.071.996,34	-1.071.996,34	90.418,66
						Totale Capitolo	1.890.000,00	727.585,00	0,00	-1.071.996,34	-1.071.996,34	90.418,66
2825	1	12	202	2	2013	2825	100.347,08	60.749,25	0,00	-39.597,83	-39.597,83	0,00
					2014	2825	242.957,85	236.261,33	0,00	-6.696,52	-6.696,52	0,00
						Totale Capitolo	343.304,93	297.010,58	0,00	-46.294,35	-46.294,35	0,00



ELENCO DEI RESIDUI PASSIVI PROVENIENTI DAGLI ESERCIZI ANTERIORI A QUELLO DI COMPETENZA DISTINTI PER ESERCIZIO E PER CAPITOLATO

CAPITOLO							Residuo Iniziale al 01/01/2015	Pagamenti	Riaccertamento			Residui Finali al 31/12/2015
N.	Miss	Prog	Tit.	Macro	Provenienza				Maggiori Impegni	Minori Impegni	Totale	
					Esercizio	Capitolo						
2826	1	12	205	2	2013	2826	6.200,00	6.200,00	0,00	0,00	0,00	0,00
					2014	2826	4.605,37	4.605,37	0,00	0,00	0,00	0,00
					Totale Capitolo		10.805,37	10.805,37	0,00	0,00	0,00	0,00
2837	10	6	203	2	2011	2654	34.379.653,34	8.469.264,91	0,00	-13.433.726,91	-13.433.726,91	12.476.661,52
					Totale Capitolo		34.379.653,34	8.469.264,91	0,00	-13.433.726,91	-13.433.726,91	12.476.661,52
2838	10	6	203	2	2012	2690	102.238.295,11	27.361.786,63	0,00	-72.050.000,00	-72.050.000,00	2.826.508,48
					Totale Capitolo		102.238.295,11	27.361.786,63	0,00	-72.050.000,00	-72.050.000,00	2.826.508,48
2842	8	3	203	2	2011	2670	62.088.768,46	0,00	0,00	-62.088.768,46	-62.088.768,46	0,00
					Totale Capitolo		62.088.768,46	0,00	0,00	-62.088.768,46	-62.088.768,46	0,00
2844	14	5	202	2	2014	2844	2.048.039,72	1.936.675,47	0,00	-111.364,25	-111.364,25	0,00
					Totale Capitolo		2.048.039,72	1.936.675,47	0,00	-111.364,25	-111.364,25	0,00
2849	9	9	202	2	2014	2849	1.399.089,74	997.889,77	0,00	0,00	0,00	401.199,97
					Totale Capitolo		1.399.089,74	997.889,77	0,00	0,00	0,00	401.199,97
2854	14	5	102	1	2014	2854	760,75	760,75	0,00	0,00	0,00	0,00
					Totale Capitolo		760,75	760,75	0,00	0,00	0,00	0,00
2860	9	9	205	2	2014	2860	24.110,26	0,00	0,00	0,00	0,00	24.110,26
					Totale Capitolo		24.110,26	0,00	0,00	0,00	0,00	24.110,26
2862	1	12	203	2	2014	2862	1.799.372,24	1.013.293,20	0,00	0,00	0,00	786.079,04
					Totale Capitolo		1.799.372,24	1.013.293,20	0,00	0,00	0,00	786.079,04
2864	1	12	203	2	2014	2864	3.129.985,96	597.123,32	0,00	-1.919.752,88	-1.919.752,88	613.109,76
					Totale Capitolo		3.129.985,96	597.123,32	0,00	-1.919.752,88	-1.919.752,88	613.109,76
2873	5	3	202	2	2014	2873	899.820,00	899.820,00	0,00	0,00	0,00	0,00
					Totale Capitolo		899.820,00	899.820,00	0,00	0,00	0,00	0,00
2880	1	12	103	1	2014	2880	4.150,00	4.000,00	0,00	0,00	0,00	150,00
					Totale Capitolo		4.150,00	4.000,00	0,00	0,00	0,00	150,00
3008	16	1	104	1	2014	3008	450.000,00	300.000,00	0,00	0,00	0,00	150.000,00
					Totale Capitolo		450.000,00	300.000,00	0,00	0,00	0,00	150.000,00
3024	16	1	203	2	2014	3024	3.084.417,38	3.084.417,38	0,00	0,00	0,00	0,00
					Totale Capitolo		3.084.417,38	3.084.417,38	0,00	0,00	0,00	0,00



ELENCO DEI RESIDUI PASSIVI PROVENIENTI DAGLI ESERCIZI ANTERIORI A QUELLO DI COMPETENZA DISTINTI PER ESERCIZIO E PER CAPITOLO

CAPITOLO							Residuo Iniziale al 01/01/2015	Pagamenti	Riaccertamento			Residui Finali al 31/12/2015
N.	Miss	Prog	Tit.	Macro	Provenienza				Maggiori Impegni	Minori Impegni	Totale	
					Esercizio	Capitolo						
3042	16	1	110	1	2013	3042	262,92	0,00	0,00	0,00	262,92	
						Totale Capitolo	262,92	0,00	0,00	0,00	262,92	
3044	16	1	103	1	2014	3044	27.363,18	27.357,78	0,00	-1,74	-1,74	3,66
					2013	3044	21.468,56	1.590,22	0,00	0,00	0,00	19.878,34
						Totale Capitolo	48.831,74	28.948,00	0,00	-1,74	-1,74	19.882,00
3048	16	1	103	1	2014	3048	22,36	0,00	0,00	0,00	22,36	
						Totale Capitolo	22,36	0,00	0,00	0,00	22,36	
3054	16	1	104	1	2014	3054	125.000,00	125.000,00	0,00	0,00	0,00	0,00
						Totale Capitolo	125.000,00	125.000,00	0,00	0,00	0,00	0,00
3100	16	1	203	2	2009	3100	87.322,53	0,00	0,00	0,00	87.322,53	
					2014	3100	2.153.127,17	679.462,23	0,00	-118.360,81	-118.360,81	1.355.304,13
						Totale Capitolo	2.240.449,70	679.462,23	0,00	-118.360,81	-118.360,81	1.442.626,66
3103	9	1	104	1	2014	3103	1.304.790,17	0,00	0,00	0,00	1.304.790,17	
						Totale Capitolo	1.304.790,17	0,00	0,00	0,00	1.304.790,17	
3105	9	2	104	1	2014	3105	1.100.000,00	0,00	0,00	0,00	1.100.000,00	
						Totale Capitolo	1.100.000,00	0,00	0,00	0,00	1.100.000,00	
3108	16	1	104	1	2011	3108	16.245,33	0,00	0,00	0,00	16.245,33	
					2014	3108	44.298,72	0,00	0,00	0,00	44.298,72	
						Totale Capitolo	60.544,05	0,00	0,00	0,00	60.544,05	
3112	16	1	104	1	2014	3112	555.082,25	554.408,37	0,00	0,00	0,00	673,88
						Totale Capitolo	555.082,25	554.408,37	0,00	0,00	0,00	673,88
3120	16	1	203	2	2014	3120	200.000,00	0,00	0,00	0,00	200.000,00	
						Totale Capitolo	200.000,00	0,00	0,00	0,00	200.000,00	
3128	16	1	104	1	2014	3128	12.244.257,90	6.333.816,13	0,00	0,00	0,00	5.910.441,77
						Totale Capitolo	12.244.257,90	6.333.816,13	0,00	0,00	0,00	5.910.441,77
3202	16	1	203	2	2014	3202	344.455,06	144.579,99	0,00	-9.484,85	-9.484,85	190.390,22
						Totale Capitolo	344.455,06	144.579,99	0,00	-9.484,85	-9.484,85	190.390,22
3206	16	1	203	2	2014	3206	1.122.011,87	24.438,83	0,00	-3.731,86	-3.731,86	1.093.841,18
						Totale Capitolo	1.122.011,87	24.438,83	0,00	-3.731,86	-3.731,86	1.093.841,18



ELENCO DEI RESIDUI PASSIVI PROVENIENTI DAGLI ESERCIZI ANTERIORI A QUELLO DI COMPETENZA DISTINTI PER ESERCIZIO E PER CAPITOLATO

CAPITOLO							Residuo Iniziale al 01/01/2015	Pagamenti	Riaccertamento			Residui Finali al 31/12/2015
N.	Miss	Prog	Tit.	Macro	Provenienza				Maggiori Impegni	Minori Impegni	Totale	
					Esercizio	Capitolo						
3209	16	1	203	2	2014	3209	30.000,00	0,00	0,00	-30.000,00	-30.000,00	0,00
						Totale Capitolo	30.000,00	0,00	0,00	-30.000,00	-30.000,00	0,00
3210	16	1	202	2	2013	3210	6.705,61	0,00	0,00	0,00	0,00	6.705,61
					2014	3210	545.243,62	260.296,48	0,00	-6.556,61	-6.556,61	278.390,53
						Totale Capitolo	551.949,23	260.296,48	0,00	-6.556,61	-6.556,61	285.096,14
3212	16	2	203	2	2014	3212	300.000,00	0,00	0,00	0,00	0,00	300.000,00
						Totale Capitolo	300.000,00	0,00	0,00	0,00	0,00	300.000,00
3214	16	1	203	2	2010	3214	2.861,52	0,00	0,00	0,00	0,00	2.861,52
					2014	3214	206.722,84	206.722,84	0,00	0,00	0,00	0,00
						Totale Capitolo	209.584,36	206.722,84	0,00	0,00	0,00	2.861,52
3216	16	1	202	2	2014	3216	28.997,58	0,00	0,00	0,00	0,00	28.997,58
						Totale Capitolo	28.997,58	0,00	0,00	0,00	0,00	28.997,58
3222	16	2	104	1	2014	3222	200.000,00	0,00	0,00	0,00	0,00	200.000,00
						Totale Capitolo	200.000,00	0,00	0,00	0,00	0,00	200.000,00
3226	16	1	203	2	2014	3226	18.038,99	0,00	0,00	0,00	0,00	18.038,99
						Totale Capitolo	18.038,99	0,00	0,00	0,00	0,00	18.038,99
3232	16	1	202	2	2012	3232	170.960,10	41.621,35	0,00	-1.281,05	-1.281,05	128.057,70
						Totale Capitolo	170.960,10	41.621,35	0,00	-1.281,05	-1.281,05	128.057,70
3236	16	1	103	1	2012	3236	2.430,68	0,00	0,00	-2.430,68	-2.430,68	0,00
						Totale Capitolo	2.430,68	0,00	0,00	-2.430,68	-2.430,68	0,00
3242	16	1	203	2	2014	3242	192.202,00	74.453,60	0,00	-1.347,00	-1.347,00	116.401,40
						Totale Capitolo	192.202,00	74.453,60	0,00	-1.347,00	-1.347,00	116.401,40
3504	16	1	203	2	2009	3504	2.414.222,27	500.000,00	0,00	0,00	0,00	1.914.222,27
						Totale Capitolo	2.414.222,27	500.000,00	0,00	0,00	0,00	1.914.222,27
3506	16	1	103	1	2011	3506	14.778,92	0,00	0,00	-3.000,00	-3.000,00	11.778,92
					2014	3506	5.815,40	3.783,73	0,00	-2.031,67	-2.031,67	0,00
						Totale Capitolo	20.594,32	3.783,73	0,00	-5.031,67	-5.031,67	11.778,92
3508	16	1	203	2	2014	3508	605.000,00	605.000,00	0,00	0,00	0,00	0,00
						Totale Capitolo	605.000,00	605.000,00	0,00	0,00	0,00	0,00



ELENCO DEI RESIDUI PASSIVI PROVENIENTI DAGLI ESERCIZI ANTERIORI A QUELLO DI COMPETENZA DISTINTI PER ESERCIZIO E PER CAPITOLATO

CAPITOLO							Residuo Iniziale al 01/01/2015	Pagamenti	Riaccertamento			Residui Finali al 31/12/2015
N.	Miss	Prog	Tit.	Macro	Provenienza				Maggiori Impegni	Minori Impegni	Totale	
					Esercizio	Capitolo						
3514	16	1	203	2	2014	3514	431.984,93	269.161,52	0,00	-159.823,41	-159.823,41	3.000,00
						Totale Capitolo	431.984,93	269.161,52	0,00	-159.823,41	-159.823,41	3.000,00
3525	16	1	103	1	2012	3525	9.888,98	0,00	0,00	-9.888,98	-9.888,98	0,00
					2013	3525	49.627,05	14.201,11	0,00	-35.425,94	-35.425,94	0,00
						Totale Capitolo	59.516,03	14.201,11	0,00	-45.314,92	-45.314,92	0,00
3527	16	1	202	2	2009	3527	769.961,05	450,00	0,00	0,00	0,00	769.511,05
						Totale Capitolo	769.961,05	450,00	0,00	0,00	0,00	769.511,05
3529	16	1	203	2	2014	3529	773.000,00	378.982,87	0,00	0,00	0,00	394.017,13
						Totale Capitolo	773.000,00	378.982,87	0,00	0,00	0,00	394.017,13
3534	9	5	202	2	2011	3534	260.764,00	66.966,75	0,00	0,00	0,00	193.797,25
						Totale Capitolo	260.764,00	66.966,75	0,00	0,00	0,00	193.797,25
3536	16	1	203	2	2014	3536	9.150,00	9.150,00	0,00	0,00	0,00	0,00
						Totale Capitolo	9.150,00	9.150,00	0,00	0,00	0,00	0,00
3538	16	1	203	2	2014	3538	28.902,67	0,00	0,00	-28.902,67	-28.902,67	0,00
						Totale Capitolo	28.902,67	0,00	0,00	-28.902,67	-28.902,67	0,00
3542	16	1	103	1	2014	3542	9.834,85	0,00	0,00	-1.431,05	-1.431,05	8.403,80
						Totale Capitolo	9.834,85	0,00	0,00	-1.431,05	-1.431,05	8.403,80
3544	16	1	202	2	2014	3544	1.248,06	1.248,06	0,00	0,00	0,00	0,00
						Totale Capitolo	1.248,06	1.248,06	0,00	0,00	0,00	0,00
3546	16	1	103	1	2011	3546	9.917,63	0,00	0,00	0,00	0,00	9.917,63
					2013	3546	2.070,59	0,00	0,00	0,00	0,00	2.070,59
					2014	3546	188.104,09	67.340,48	0,00	0,00	0,00	120.763,61
						Totale Capitolo	200.092,31	67.340,48	0,00	0,00	0,00	132.751,83
3551	16	1	202	2	2009	3551	327.998,00	264.580,00	0,00	0,00	0,00	63.418,00
					2013	3551	642.745,18	287.768,30	0,00	-10.319,77	-10.319,77	344.657,11
					2014	3551	1.122.684,46	446.007,81	0,00	-153.238,25	-153.238,25	523.438,40
						Totale Capitolo	2.093.427,64	998.356,11	0,00	-163.558,02	-163.558,02	931.513,51
3555	16	1	104	1	2014	3555	267.712,00	176.212,61	0,00	-3.057,38	-3.057,38	88.442,01
						Totale Capitolo	267.712,00	176.212,61	0,00	-3.057,38	-3.057,38	88.442,01

**ELENCO DEI RESIDUI PASSIVI PROVENIENTI DAGLI ESERCIZI ANTERIORI A QUELLO DI COMPETENZA
DISTINTI PER ESERCIZIO E PER CAPITOLATO**

CAPITOLO							Residuo Iniziale al 01/01/2015	Pagamenti	Riaccertamento			Residui Finali al 31/12/2015
N.	Miss	Prog	Tit.	Macro	Provenienza				Maggiori Impegni	Minori Impegni	Totale	
					Esercizio	Capitolo						
3556	16	1	203	2	2014	3556	7.059,15	0,00	0,00	-2.124,66	-2.124,66	4.934,49
						Totale Capitolo	7.059,15	0,00	0,00	-2.124,66	-2.124,66	4.934,49
3558	16	1	203	2	2014	3558	1.000.000,00	1.000.000,00	0,00	0,00	0,00	0,00
						Totale Capitolo	1.000.000,00	1.000.000,00	0,00	0,00	0,00	0,00
3559	16	1	202	2	2014	3559	99.732,41	1.620,05	0,00	-3.944,65	-3.944,65	94.167,71
						Totale Capitolo	99.732,41	1.620,05	0,00	-3.944,65	-3.944,65	94.167,71
3566	9	5	202	2	2013	3566	32.000,00	7.601,94	0,00	0,00	0,00	24.398,06
					2014	3566	11.648,44	11.648,44	0,00	0,00	0,00	0,00
						Totale Capitolo	43.648,44	19.250,38	0,00	0,00	0,00	24.398,06
3568	9	5	103	1	2013	3568	1.500,00	239,92	0,00	0,00	0,00	1.260,08
						Totale Capitolo	1.500,00	239,92	0,00	0,00	0,00	1.260,08
3576	16	1	203	2	2014	3576	239.901,08	239.901,08	0,00	0,00	0,00	0,00
						Totale Capitolo	239.901,08	239.901,08	0,00	0,00	0,00	0,00
3584	16	1	103	1	2011	3584	24.321,00	0,00	0,00	-24.321,00	-24.321,00	0,00
					2012	3584	20.857,60	0,00	0,00	-20.742,38	-20.742,38	115,22
					2013	3584	73.079,51	28.243,04	0,00	-44.836,47	-44.836,47	0,00
					2014	3584	252.096,31	188.170,59	0,00	-2.674,75	-2.674,75	61.250,97
						Totale Capitolo	370.354,42	216.413,63	0,00	-92.574,60	-92.574,60	61.366,19
3594	16	1	202	2	2009	3594	150.047,73	28.255,20	0,00	-11.900,00	-11.900,00	109.892,53
					2010	3594	30.000,00	0,00	0,00	0,00	0,00	30.000,00
					2011	3594	37.759,70	3.164,46	0,00	0,00	0,00	34.595,24
					2014	3594	403.347,29	137.321,16	0,00	-8.760,53	-8.760,53	257.265,60
						Totale Capitolo	621.154,72	168.740,82	0,00	-20.660,53	-20.660,53	431.753,37
3595	16	1	101	1	2014	3595	1.500,00	0,00	0,00	0,00	0,00	1.500,00
						Totale Capitolo	1.500,00	0,00	0,00	0,00	0,00	1.500,00
3597	16	1	103	1	2014	3597	2.200,00	0,00	0,00	0,00	0,00	2.200,00
						Totale Capitolo	2.200,00	0,00	0,00	0,00	0,00	2.200,00
3598	16	1	203	2	2014	3598	5.000,00	0,00	0,00	0,00	0,00	5.000,00
						Totale Capitolo	5.000,00	0,00	0,00	0,00	0,00	5.000,00



ELENCO DEI RESIDUI PASSIVI PROVENIENTI DAGLI ESERCIZI ANTERIORI A QUELLO DI COMPETENZA DISTINTI PER ESERCIZIO E PER CAPITOLATO

CAPITOLO							Residuo Iniziale al 01/01/2015	Pagamenti	Riaccertamento			Residui Finali al 31/12/2015
N.	Miss	Prog	Tit.	Macro	Provenienza				Maggiori Impegni	Minori Impegni	Totale	
					Esercizio	Capitolo						
3826	16	1	103	1	2014	3826	43.652,39	16.698,90	0,00	-3.020,86	-3.020,86	23.932,63
						Totale Capitolo	43.652,39	16.698,90	0,00	-3.020,86	-3.020,86	23.932,63
3828	16	1	202	2	2014	3828	6.578,49	0,00	0,00	-6.478,49	-6.478,49	100,00
						Totale Capitolo	6.578,49	0,00	0,00	-6.478,49	-6.478,49	100,00
3856	16	3	203	2	2010	3856	3.941.141,07	2.274.353,50	0,00	-94.060,93	-94.060,93	1.572.726,64
						Totale Capitolo	3.941.141,07	2.274.353,50	0,00	-94.060,93	-94.060,93	1.572.726,64
4006	14	1	104	1	2014	4006	800.000,00	0,00	0,00	0,00	0,00	800.000,00
						Totale Capitolo	800.000,00	0,00	0,00	0,00	0,00	800.000,00
4011	16	1	202	2	2009	4011	1.598,16	0,00	0,00	0,00	0,00	1.598,16
					2010	4011	79.030,68	0,00	0,00	0,00	0,00	79.030,68
					2014	4011	3.012,80	3.012,79	0,00	-0,01	-0,01	0,00
						Totale Capitolo	83.641,64	3.012,79	0,00	-0,01	-0,01	80.628,84
4012	14	1	202	2	2009	4012	856.198,53	1.528,88	0,00	-31.216,65	-31.216,65	823.453,00
					2010	4012	163.200,28	62.718,96	0,00	-32.540,91	-32.540,91	67.940,41
					2014	4012	229.740,00	122.000,00	0,00	0,00	0,00	107.740,00
						Totale Capitolo	1.249.138,81	186.247,84	0,00	-63.757,56	-63.757,56	999.133,41
4020	14	1	203	2	2014	4020	1.232.200,55	257.567,90	0,00	0,00	0,00	974.632,65
						Totale Capitolo	1.232.200,55	257.567,90	0,00	0,00	0,00	974.632,65
4021	14	2	203	2	2010	4021	2.211.815,73	371.778,69	0,00	0,00	0,00	1.840.037,04
						Totale Capitolo	2.211.815,73	371.778,69	0,00	0,00	0,00	1.840.037,04
4022	19	1	203	2	2010	4022	100.000,00	0,00	0,00	0,00	0,00	100.000,00
						Totale Capitolo	100.000,00	0,00	0,00	0,00	0,00	100.000,00
4024	14	1	103	1	2012	4024	97.751,74	24.602,16	0,00	0,00	0,00	73.149,58
						Totale Capitolo	97.751,74	24.602,16	0,00	0,00	0,00	73.149,58
4028	14	1	104	1	2013	4028	1.261.391,84	575.158,11	0,00	-426.376,50	-426.376,50	259.857,23
						Totale Capitolo	1.261.391,84	575.158,11	0,00	-426.376,50	-426.376,50	259.857,23
4029	14	1	103	1	2013	4026	82.848,05	19.555,06	0,00	0,00	0,00	63.292,99
					2014	4029	119.985,54	62.065,88	0,00	0,00	0,00	57.919,66
						Totale Capitolo	202.833,59	81.620,94	0,00	0,00	0,00	121.212,65



ELENCO DEI RESIDUI PASSIVI PROVENIENTI DAGLI ESERCIZI ANTERIORI A QUELLO DI COMPETENZA DISTINTI PER ESERCIZIO E PER CAPITOLATO

CAPITOLO							Residuo Iniziale al 01/01/2015	Pagamenti	Riaccertamento			Residui Finali al 31/12/2015
N.	Miss	Prog	Tit.	Macro	Provenienza				Maggiori Impegni	Minori Impegni	Totale	
					Esercizio	Capitolo						
4031	14	1	203	2	2009	4031	28.647.518,25	9.270,18	0,00	0,00	0,00	28.638.248,07
					2010	4031	3.951.657,76	0,00	0,00	0,00	3.951.657,76	
					2014	4031	6.158.625,93	325.860,81	0,00	0,00	0,00	5.832.765,12
					Totale Capitolo		38.757.801,94	335.130,99	0,00	0,00	0,00	38.422.670,95
4041	19	1	203	2	2010	4041	5.758,08	0,00	0,00	0,00	0,00	5.758,08
					2014	4041	97.805,00	0,00	0,00	0,00	0,00	97.805,00
					Totale Capitolo		103.563,08	0,00	0,00	0,00	0,00	103.563,08
4042	5	2	104	1	2014	4042	50.000,00	50.000,00	0,00	0,00	0,00	0,00
					Totale Capitolo		50.000,00	50.000,00	0,00	0,00	0,00	0,00
4046	5	2	104	1	2014	4046	20.000,00	0,00	0,00	0,00	0,00	20.000,00
					Totale Capitolo		20.000,00	0,00	0,00	0,00	0,00	20.000,00
4047	19	1	103	1	2013	4047	20.668,40	0,00	0,00	0,00	0,00	20.668,40
					Totale Capitolo		20.668,40	0,00	0,00	0,00	0,00	20.668,40
4048	5	2	104	1	2014	4048	75.000,00	75.000,00	0,00	0,00	0,00	0,00
					Totale Capitolo		75.000,00	75.000,00	0,00	0,00	0,00	0,00
4052	5	2	104	1	2014	4052	25.000,00	0,00	0,00	0,00	0,00	25.000,00
					Totale Capitolo		25.000,00	0,00	0,00	0,00	0,00	25.000,00
4053	5	2	104	1	2014	4053	7.000,00	0,00	0,00	0,00	0,00	7.000,00
					Totale Capitolo		7.000,00	0,00	0,00	0,00	0,00	7.000,00
4055	14	1	103	1	2013	4039	60.000,00	37.796,30	0,00	-22.203,70	-22.203,70	0,00
					Totale Capitolo		60.000,00	37.796,30	0,00	-22.203,70	-22.203,70	0,00
4056	14	1	104	1	2011	4056	90.910,41	0,00	0,00	0,00	0,00	90.910,41
					2012	4056	620.220,29	213.498,70	0,00	0,00	0,00	406.721,59
					2014	4056	2.426.124,79	275.525,27	0,00	0,00	0,00	2.150.599,52
					Totale Capitolo		3.137.255,49	489.023,97	0,00	0,00	0,00	2.648.231,52
4067	14	2	203	2	2013	4021	1.376.520,00	0,00	0,00	0,00	0,00	1.376.520,00
					Totale Capitolo		1.376.520,00	0,00	0,00	0,00	0,00	1.376.520,00
4069	14	2	203	2	2013	4021	2.051.485,00	0,00	0,00	0,00	0,00	2.051.485,00
					Totale Capitolo		2.051.485,00	0,00	0,00	0,00	0,00	2.051.485,00



ELENCO DEI RESIDUI PASSIVI PROVENIENTI DAGLI ESERCIZI ANTERIORI A QUELLO DI COMPETENZA DISTINTI PER ESERCIZIO E PER CAPITOLATO

CAPITOLO							Residuo Iniziale al 01/01/2015	Pagamenti	Riaccertamento			Residui Finali al 31/12/2015
N.	Miss	Prog	Tit.	Macro	Provenienza				Maggiori Impegni	Minori Impegni	Totale	
					Esercizio	Capitolo						
4074	14	2	103	1	2013	4074	11.352,50	0,00	0,00	-11.352,50	-11.352,50	0,00
					2014	4074	30.000,00	20.376,00	0,00	-9.624,00	-9.624,00	0,00
					Totale Capitolo		41.352,50	20.376,00	0,00	-20.976,50	-20.976,50	0,00
4081	19	1	203	2	2009	4081	347.964,24	0,00	0,00	-175.553,12	-175.553,12	172.411,12
					2010	4081	600.000,00	0,00	0,00	0,00	0,00	600.000,00
					Totale Capitolo		947.964,24	0,00	0,00	-175.553,12	-175.553,12	772.411,12
4091	5	2	104	1	2014	4091	15.000,00	0,00	0,00	0,00	0,00	15.000,00
					Totale Capitolo		15.000,00	0,00	0,00	0,00	0,00	15.000,00
					4095	5	2	104	1	2014	4095	10.000,00
Totale Capitolo		10.000,00	0,00	0,00						0,00	0,00	10.000,00
4099	9	2	202	2						2009	4099	19.200,00
					Totale Capitolo		19.200,00	0,00	0,00	0,00	0,00	19.200,00
					4104	14	1	104	1	2014	4104	24.000,00
Totale Capitolo		24.000,00	0,00	0,00						0,00	0,00	24.000,00
4109	14	1	103	1						2013	4100	150.000,00
					Totale Capitolo		150.000,00	126.349,51	0,00	-23.650,49	-23.650,49	0,00
					4112	14	1	103	1	2014	4112	166.891,89
Totale Capitolo		166.891,89	31.681,14	0,00						0,00	0,00	135.210,75
4118	14	1	103	1						2014	4118	15.000,00
					Totale Capitolo		15.000,00	597,20	0,00	0,00	0,00	14.402,80
					4122	14	1	103	1	2014	4122	9.313,36
Totale Capitolo		9.313,36	4.274,10	0,00						0,00	0,00	5.039,26
4129	14	1	103	1						2013	4107	100.000,00
					Totale Capitolo		100.000,00	0,00	0,00	0,00	0,00	100.000,00
					4164	14	1	203	2	2009	4164	1.267.987,53
2010	4164	261.648,00	0,00	0,00						0,00	0,00	261.648,00
2011	4164	13.500,00	0,00	0,00						0,00	0,00	13.500,00
Totale Capitolo		1.543.135,53	0,00	0,00						0,00	0,00	1.543.135,53
4188	14	1	202	2	2012	4198	370.728,47	332.609,55	0,00	0,00	0,00	38.118,92

**ELENCO DEI RESIDUI PASSIVI PROVENIENTI DAGLI ESERCIZI ANTERIORI A QUELLO DI COMPETENZA
DISTINTI PER ESERCIZIO E PER CAPITOLATO**

CAPITOLO							Residuo Iniziale al 01/01/2015	Pagamenti	Riaccertamento			Residui Finali al 31/12/2015
N.	Miss	Prog	Tit.	Macro	Provenienza				Maggiori Impegni	Minori Impegni	Totale	
					Esercizio	Capitolo						
					2014	4188	130.000,00	102.536,39	0,00	-27.463,61	-27.463,61	0,00
					2014	4198	39.126,22	23.089,38	0,00	-16.036,84	-16.036,84	0,00
						Totale Capitolo	539.854,69	458.235,32	0,00	-43.500,45	-43.500,45	38.118,92
4198	14	1	203	2	2010	4198	1.100.000,00	0,00	0,00	-550.000,00	-550.000,00	550.000,00
						Totale Capitolo	1.100.000,00	0,00	0,00	-550.000,00	-550.000,00	550.000,00
4303	5	2	104	1	2014	4303	50.000,00	0,00	0,00	0,00	0,00	50.000,00
						Totale Capitolo	50.000,00	0,00	0,00	0,00	0,00	50.000,00
4304	5	2	104	1	2013	4304	50.000,00	50.000,00	0,00	0,00	0,00	0,00
					2014	4304	50.000,00	25.000,00	0,00	0,00	0,00	25.000,00
						Totale Capitolo	100.000,00	75.000,00	0,00	0,00	0,00	25.000,00
4328	14	2	203	2	2009	4328	44.069,50	0,00	0,00	0,00	0,00	44.069,50
						Totale Capitolo	44.069,50	0,00	0,00	0,00	0,00	44.069,50
4333	14	1	103	1	2014	4333	2.708,40	2.708,40	0,00	0,00	0,00	0,00
						Totale Capitolo	2.708,40	2.708,40	0,00	0,00	0,00	0,00
4344	14	2	104	1	2014	4344	669.074,66	130.255,55	0,00	0,00	0,00	538.819,11
						Totale Capitolo	669.074,66	130.255,55	0,00	0,00	0,00	538.819,11
4365	14	1	103	1	2013	4105	30.000,00	0,00	0,00	0,00	0,00	30.000,00
						Totale Capitolo	30.000,00	0,00	0,00	0,00	0,00	30.000,00
4366	1	11	104	1	2014	4366	5.279.539,43	0,00	0,00	0,00	0,00	5.279.539,43
						Totale Capitolo	5.279.539,43	0,00	0,00	0,00	0,00	5.279.539,43
4367	14	2	104	1	2014	4367	42.000,00	42.000,00	0,00	0,00	0,00	0,00
						Totale Capitolo	42.000,00	42.000,00	0,00	0,00	0,00	0,00
4386	14	3	202	2	2013	4106	60.000,00	55.830,24	0,00	-4.169,76	-4.169,76	0,00
						Totale Capitolo	60.000,00	55.830,24	0,00	-4.169,76	-4.169,76	0,00
4400	7	1	104	1	2011	4400	6.497,99	0,00	0,00	0,00	0,00	6.497,99
						Totale Capitolo	6.497,99	0,00	0,00	0,00	0,00	6.497,99
4402	7	1	203	2	2014	4402	368.706,50	0,00	0,00	-368.706,50	-368.706,50	0,00
						Totale Capitolo	368.706,50	0,00	0,00	-368.706,50	-368.706,50	0,00
4403	7	1	103	1	2014	4403	15.550,89	15.550,89	0,00	0,00	0,00	0,00



ELENCO DEI RESIDUI PASSIVI PROVENIENTI DAGLI ESERCIZI ANTERIORI A QUELLO DI COMPETENZA DISTINTI PER ESERCIZIO E PER CAPITOLATO

CAPITOLO							Residuo Iniziale al 01/01/2015	Pagamenti	Riaccertamento			Residui Finali al 31/12/2015
N.	Miss	Prog	Tit.	Macro	Provenienza				Maggiori Impegni	Minori Impegni	Totale	
					Esercizio	Capitolo						
4408	7	1	204	2	Totale Capitolo		15.550,89	15.550,89	0,00	0,00	0,00	0,00
					2010	4408	18.114,11	0,00	0,00	-5.122,71	-5.122,71	12.991,40
					2014	4408	5.000,00	5.000,00	0,00	0,00	0,00	0,00
4412	5	2	104	1	Totale Capitolo		23.114,11	5.000,00	0,00	-5.122,71	-5.122,71	12.991,40
					2014	4412	50.000,00	0,00	0,00	0,00	0,00	50.000,00
					Totale Capitolo		50.000,00	0,00	0,00	0,00	0,00	50.000,00
4414	5	2	203	2	2013	4414	116.297,20	0,00	0,00	0,00	0,00	116.297,20
					2014	4414	116.297,20	0,00	0,00	0,00	0,00	116.297,20
					Totale Capitolo		232.594,40	0,00	0,00	0,00	0,00	232.594,40
4415	7	1	104	1	2014	4415	4.566.803,00	3.064.333,00	0,00	-205.000,00	-205.000,00	1.297.470,00
					Totale Capitolo		4.566.803,00	3.064.333,00	0,00	-205.000,00	-205.000,00	1.297.470,00
					4416	7	1	203	2	2014	4416	65.391,35
Totale Capitolo		65.391,35	0,00	0,00						0,00	0,00	65.391,35
4417	7	1	104	1						2014	4417	1.100.000,00
					Totale Capitolo		1.100.000,00	563.458,96	0,00	0,00	0,00	536.541,04
					4419	7	1	104	1	2014	4419	350.000,00
Totale Capitolo		350.000,00	350.000,00	0,00						0,00	0,00	0,00
4433	7	1	103	1						2014	4433	100.052,00
					Totale Capitolo		100.052,00	98.945,00	0,00	-1.107,00	-1.107,00	0,00
					4436	5	2	104	1	2013	4436	37.192,32
2014	4436	400.000,00	200.000,00	0,00						-45.543,15	-45.543,15	154.456,85
Totale Capitolo		437.192,32	200.000,00	0,00						-45.819,51	-45.819,51	191.372,81
4454	5	2	203	2	2009	4454	31.334,64	0,00	0,00	0,00	0,00	31.334,64
					2010	4454	606.929,35	1.712,73	0,00	0,00	0,00	605.216,62
					2011	4454	171.819,25	31.964,67	0,00	0,00	0,00	139.854,58
					2012	4454	1.117.358,32	776.289,71	0,00	0,00	0,00	341.068,61
					2014	4454	1.222.392,22	174.166,95	0,00	0,00	0,00	1.048.225,27
					Totale Capitolo		3.149.833,78	984.134,06	0,00	0,00	0,00	2.165.699,72
4456	5	2	104	1	2013	4456	883.702,80	441.851,40	0,00	0,00	0,00	441.851,40

ELENCO DEI RESIDUI PASSIVI PROVENIENTI DAGLI ESERCIZI ANTERIORI A QUELLO DI COMPETENZA
DISTINTI PER ESERCIZIO E PER CAPITOLATO

CAPITOLO							Residuo Iniziale al 01/01/2015	Pagamenti	Riaccertamento			Residui Finali al 31/12/2015
N.	Miss	Prog	Tit.	Macro	Provenienza				Maggiori Impegni	Minori Impegni	Totale	
					Esercizio	Capitolo						
4458	12	7	103	1	2014	4456	1.222.702,80	0,00	0,00	0,00	1.222.702,80	
					Totale Capitolo		2.106.405,60	441.851,40	0,00	0,00	0,00	1.664.554,20
					2011	4458	10.932,92	0,00	0,00	0,00	10.932,92	
					2012	4458	37.420,56	0,00	0,00	-37.420,56	-37.420,56	0,00
					2013	4458	634,12	0,00	0,00	-3,83	-3,83	630,29
Totale Capitolo		48.987,60	0,00	0,00	-37.424,39	-37.424,39	11.563,21					
4460	5	2	104	1	2011	4460	71.928,80	18.599,11	0,00	0,00	0,00	53.329,69
					2012	4460	1.420.329,43	1.155.874,46	0,00	0,00	0,00	264.454,97
					2013	4460	2.014.842,40	849.075,55	0,00	0,00	0,00	1.165.766,85
					2014	4460	2.787.762,40	0,00	0,00	0,00	0,00	2.787.762,40
					Totale Capitolo		6.294.863,03	2.023.549,12	0,00	0,00	0,00	4.271.313,91
4462	5	2	104	1	2011	4462	139.313,00	139.313,00	0,00	0,00	0,00	0,00
					2012	4462	464.792,91	386.733,15	0,00	0,00	0,00	78.059,76
					2013	4462	3.252.026,33	1.960.434,44	0,00	0,00	0,00	1.291.591,89
					2014	4462	4.499.546,32	368.410,43	0,00	0,00	0,00	4.131.135,89
					Totale Capitolo		8.355.678,56	2.854.891,02	0,00	0,00	0,00	5.500.787,54
4472	7	1	104	1	2014	4472	100.000,00	100.000,00	0,00	0,00	0,00	0,00
					Totale Capitolo		100.000,00	100.000,00	0,00	0,00	0,00	0,00
4474	7	1	104	1	2011	4474	24.815,97	24.815,97	0,00	0,00	0,00	0,00
					2013	4474	199.000,00	100.000,00	0,00	0,00	0,00	99.000,00
					2014	4474	90.000,00	0,00	0,00	0,00	0,00	90.000,00
					Totale Capitolo		313.815,97	124.815,97	0,00	0,00	0,00	189.000,00
4478	7	1	104	1	2014	4478	150.000,00	150.000,00	0,00	0,00	0,00	0,00
					Totale Capitolo		150.000,00	150.000,00	0,00	0,00	0,00	0,00
4480	5	2	104	1	2012	4480	75.000,00	0,00	0,00	-75.000,00	-75.000,00	0,00
					Totale Capitolo		75.000,00	0,00	0,00	-75.000,00	-75.000,00	0,00
4482	5	2	104	1	2012	4482	250.000,00	250.000,00	0,00	0,00	0,00	0,00
					2013	4482	450.000,00	0,00	0,00	0,00	0,00	450.000,00
					2014	4482	500.000,00	0,00	0,00	0,00	0,00	500.000,00

ELENCO DEI RESIDUI PASSIVI PROVENIENTI DAGLI ESERCIZI ANTERIORI A QUELLO DI COMPETENZA
DISTINTI PER ESERCIZIO E PER CAPITOLATO

CAPITOLO							Residuo Iniziale al 01/01/2015	Pagamenti	Riaccertamento			Residui Finali al 31/12/2015
N.	Miss	Prog	Tit.	Macro	Provenienza				Maggiori Impegni	Minori Impegni	Totale	
					Esercizio	Capitolo						
Totale Capitolo							1.200.000,00	250.000,00	0,00	0,00	0,00	950.000,00
4484	6	1	104	1	2012	4484	15.000,00	0,00	0,00	0,00	0,00	15.000,00
Totale Capitolo							15.000,00	0,00	0,00	0,00	0,00	15.000,00
4486	12	1	104	1	2012	4486	6.841,00	6.841,00	0,00	0,00	0,00	0,00
Totale Capitolo							6.841,00	6.841,00	0,00	0,00	0,00	0,00
4488	5	2	104	1	2012	4488	30.000,00	0,00	0,00	0,00	0,00	30.000,00
Totale Capitolo							30.000,00	0,00	0,00	0,00	0,00	30.000,00
4490	5	1	203	2	2012	4490	79.000,00	0,00	0,00	0,00	0,00	79.000,00
Totale Capitolo							79.000,00	0,00	0,00	0,00	0,00	79.000,00
4492	5	2	104	1	2014	4492	1.885.000,00	0,00	0,00	0,00	0,00	1.885.000,00
Totale Capitolo							1.885.000,00	0,00	0,00	0,00	0,00	1.885.000,00
4500	7	1	203	2	2014	4500	4.000,00	0,00	0,00	0,00	0,00	4.000,00
Totale Capitolo							4.000,00	0,00	0,00	0,00	0,00	4.000,00
4544	7	1	203	2	2014	4544	34.417,28	0,00	0,00	0,00	0,00	34.417,28
Totale Capitolo							34.417,28	0,00	0,00	0,00	0,00	34.417,28
4594	1	12	102	1	2014	4594	165,75	165,75	0,00	0,00	0,00	0,00
Totale Capitolo							165,75	165,75	0,00	0,00	0,00	0,00
4598	1	12	102	1	2014	4598	4.806,75	4.679,25	0,00	0,00	0,00	127,50
Totale Capitolo							4.806,75	4.679,25	0,00	0,00	0,00	127,50
4602	15	4	203	2	2009	4602	293.294,72	128.478,94	0,00	-135.559,98	-135.559,98	29.255,80
					2011	4602	66.677,60	0,00	0,00	0,00	66.677,60	
					2012	4602	272.314,17	265.575,69	0,00	0,00	0,00	6.738,48
					2014	4602	2.643.970,17	2.442.900,58	0,00	-34.142,42	-34.142,42	166.927,17
Totale Capitolo							3.276.256,66	2.836.955,21	0,00	-169.702,40	-169.702,40	269.599,05
4604	15	4	203	2	2014	4604	18.482,00	18.482,00	0,00	0,00	0,00	0,00
					Totale Capitolo							18.482,00
4605	15	4	203	2	2014	4605	1.651.081,02	1.541.234,33	0,00	0,00	0,00	109.846,69
					Totale Capitolo							1.651.081,02
4608	15	4	203	2	2012	4608	61.941,56	31.250,00	0,00	-27.400,49	-27.400,49	3.291,07



ELENCO DEI RESIDUI PASSIVI PROVENIENTI DAGLI ESERCIZI ANTERIORI A QUELLO DI COMPETENZA DISTINTI PER ESERCIZIO E PER CAPITOLATO

CAPITOLO							Residuo Iniziale al 01/01/2015	Pagamenti	Riaccertamento			Residui Finali al 31/12/2015
N.	Miss	Prog	Tit.	Macro	Provenienza				Maggiori Impegni	Minori Impegni	Totale	
					Esercizio	Capitolo						
4620	15	4	203	2	Totale Capitolo		61.941,56	31.250,00	0,00	-27.400,49	-27.400,49	3.291,07
					2012	4620	140.333,82	0,00	0,00	-130.333,82	-130.333,82	10.000,00
					2013	4620	2.107.123,89	1.687.518,73	0,00	-356.890,00	-356.890,00	62.715,16
					2014	4620	682.080,00	682.080,00	0,00	0,00	0,00	0,00
					Totale Capitolo		2.929.537,71	2.369.598,73	0,00	-487.223,82	-487.223,82	72.715,16
4626	15	4	203	2	2011	4626	240.000,00	240.000,00	0,00	0,00	0,00	0,00
					Totale Capitolo		240.000,00	240.000,00	0,00	0,00	0,00	0,00
4627	15	4	203	2	2014	4627	161.044,00	111.292,00	0,00	-4.392,00	-4.392,00	45.360,00
					Totale Capitolo		161.044,00	111.292,00	0,00	-4.392,00	-4.392,00	45.360,00
4628	15	4	203	2	2012	4628	384.805,96	384.805,96	0,00	0,00	0,00	0,00
					2013	4628	2.657.702,64	2.315.136,06	0,00	-30.319,62	-30.319,62	312.246,96
					2014	4628	3.293.350,30	3.288.299,77	0,00	-2.698,13	-2.698,13	2.352,40
					Totale Capitolo		6.335.858,90	5.988.241,79	0,00	-33.017,75	-33.017,75	314.599,36
4630	15	4	203	2	2013	4630	6.206,32	0,00	0,00	-6.206,32	-6.206,32	0,00
					2014	4630	168.406,45	168.406,45	0,00	0,00	0,00	0,00
					Totale Capitolo		174.612,77	168.406,45	0,00	-6.206,32	-6.206,32	0,00
4631	15	4	203	2	2014	4631	158.400,00	158.400,00	0,00	0,00	0,00	0,00
					Totale Capitolo		158.400,00	158.400,00	0,00	0,00	0,00	0,00
4632	15	4	203	2	2011	4632	5.352.976,83	1.141.214,07	0,00	-3.405.407,30	-3.405.407,30	806.355,46
					2012	4632	1.550.198,70	1.550.198,70	0,00	0,00	0,00	0,00
					Totale Capitolo		6.903.175,53	2.691.412,77	0,00	-3.405.407,30	-3.405.407,30	806.355,46
4641	15	4	203	2	2013	4641	3.351.140,20	1.928.275,98	0,00	-12.522,84	-12.522,84	1.410.341,38
					Totale Capitolo		3.351.140,20	1.928.275,98	0,00	-12.522,84	-12.522,84	1.410.341,38
4643	15	4	203	2	2014	4643	1.595.687,56	1.329.739,58	0,00	0,00	0,00	265.947,98
					Totale Capitolo		1.595.687,56	1.329.739,58	0,00	0,00	0,00	265.947,98
4644	15	4	203	2	2009	4644	2.327.786,23	2.327.786,23	0,00	0,00	0,00	0,00
					Totale Capitolo		2.327.786,23	2.327.786,23	0,00	0,00	0,00	0,00
4646	15	4	203	2	2010	4646	534.263,23	534.263,23	0,00	0,00	0,00	0,00
					2013	4646	1.300.824,55	1.230.031,31	0,00	-8.320,18	-8.320,18	62.473,06



ELENCO DEI RESIDUI PASSIVI PROVENIENTI DAGLI ESERCIZI ANTERIORI A QUELLO DI COMPETENZA DISTINTI PER ESERCIZIO E PER CAPITOLATO

CAPITOLO							Residuo Iniziale al 01/01/2015	Pagamenti	Riaccertamento			Residui Finali al 31/12/2015
N.	Miss	Prog	Tit.	Macro	Provenienza				Maggiori Impegni	Minori Impegni	Totale	
					Esercizio	Capitolo						
Totale Capitolo							1.835.087,78	1.764.294,54	0,00	-8.320,18	-8.320,18	62.473,06
4647	15	4	203	2	2013	4647	53.428,87	53.428,87	0,00	0,00	0,00	0,00
Totale Capitolo							53.428,87	53.428,87	0,00	0,00	0,00	0,00
4649	15	4	203	2	2013	4649	967.778,35	593.776,26	0,00	-52.634,03	-52.634,03	321.368,06
Totale Capitolo							967.778,35	593.776,26	0,00	-52.634,03	-52.634,03	321.368,06
4650	12	10	203	2	2009	4650	2.372.703,01	2.372.703,01	0,00	0,00	0,00	0,00
					2012	4650	1.931.382,65	1.600.243,38	0,00	-166.973,00	-166.973,00	164.166,27
Totale Capitolo							4.304.085,66	3.972.946,39	0,00	-166.973,00	-166.973,00	164.166,27
4654	12	10	203	2	2011	4654	386.921,77	386.921,77	0,00	0,00	0,00	0,00
Totale Capitolo							386.921,77	386.921,77	0,00	0,00	0,00	0,00
4656	15	4	203	2	2011	4656	245.169,14	199.769,14	0,00	-12.086,25	-12.086,25	33.313,75
					2013	4656	171.885,36	4.336,80	0,00	-1.905,56	-1.905,56	165.643,00
Totale Capitolo							417.054,50	204.105,94	0,00	-13.991,81	-13.991,81	198.956,75
4660	12	10	203	2	2009	4660	38.568,40	38.568,40	0,00	0,00	0,00	0,00
Totale Capitolo							38.568,40	38.568,40	0,00	0,00	0,00	0,00
4666	12	10	203	2	2012	4666	1.229.229,60	905.994,92	0,00	0,00	0,00	323.234,68
Totale Capitolo							1.229.229,60	905.994,92	0,00	0,00	0,00	323.234,68
4667	12	10	205	2	2014	4667	1.500,00	0,00	0,00	0,00	0,00	1.500,00
Totale Capitolo							1.500,00	0,00	0,00	0,00	0,00	1.500,00
4668	15	4	203	2	2009	4668	174.162,56	13.420,58	0,00	-25.000,00	-25.000,00	135.741,98
					2014	4668	3.909.086,61	3.567.318,61	0,00	-15.936,36	-15.936,36	325.831,64
Totale Capitolo							4.083.249,17	3.580.739,19	0,00	-40.936,36	-40.936,36	461.573,62
4672	15	4	203	2	2009	4672	151.609,22	0,00	0,00	-151.609,22	-151.609,22	0,00
Totale Capitolo							151.609,22	0,00	0,00	-151.609,22	-151.609,22	0,00
4674	15	4	203	2	2009	4674	287.090,80	187.090,80	0,00	-64.058,57	-64.058,57	35.941,43
					2010	4674	233.763,09	133.763,09	0,00	-66.342,84	-66.342,84	33.657,16
					2013	4674	2.196.088,23	1.479.650,40	0,00	-412.545,96	-412.545,96	303.891,87
					2014	4674	127.719,64	123.995,99	0,00	0,00	0,00	3.723,65
Totale Capitolo							2.844.661,76	1.924.500,28	0,00	-542.947,37	-542.947,37	377.214,11



ELENCO DEI RESIDUI PASSIVI PROVENIENTI DAGLI ESERCIZI ANTERIORI A QUELLO DI COMPETENZA DISTINTI PER ESERCIZIO E PER CAPITOLATO

CAPITOLO							Residuo Iniziale al 01/01/2015	Pagamenti	Riaccertamento			Residui Finali al 31/12/2015
N.	Miss	Prog	Tit.	Macro	Provenienza				Maggiori Impegni	Minori Impegni	Totale	
					Esercizio	Capitolo						
4678	15	4	203	2	2009	4678	1.607.772,26	725.707,60	0,00	-534.758,84	-534.758,84	347.305,82
					2012	4678	2.745.367,20	2.587.301,95	0,00	-17.324,51	-17.324,51	140.740,74
					2014	4678	880.126,20	747.152,25	0,00	-12.659,51	-12.659,51	120.314,44
					Totale Capitolo		5.233.265,66	4.060.161,80	0,00	-564.742,86	-564.742,86	608.361,00
4679	15	4	202	2	2014	4679	7.703,50	7.703,50	0,00	0,00	0,00	0,00
					Totale Capitolo		7.703,50	7.703,50	0,00	0,00	0,00	0,00
4680	15	4	203	2	2009	4680	120.000,00	120.000,00	0,00	0,00	0,00	0,00
					Totale Capitolo		120.000,00	120.000,00	0,00	0,00	0,00	0,00
4681	15	4	203	2	2013	4681	356.259,92	318.955,69	0,00	-24.289,79	-24.289,79	13.014,44
					Totale Capitolo		356.259,92	318.955,69	0,00	-24.289,79	-24.289,79	13.014,44
4682	4	8	203	2	2010	4682	1.505.913,29	741.263,22	0,00	-764.650,07	-764.650,07	0,00
					Totale Capitolo		1.505.913,29	741.263,22	0,00	-764.650,07	-764.650,07	0,00
4684	4	8	203	2	2010	4684	10.138.990,43	9.810.851,61	0,00	-328.138,82	-328.138,82	0,00
					2011	4684	11.992.494,69	8.979.750,92	0,00	-2.929.554,63	-2.929.554,63	83.189,14
					2012	4684	3.553.126,98	3.335.824,04	0,00	-217.302,94	-217.302,94	0,00
					Totale Capitolo		25.684.612,10	22.126.426,57	0,00	-3.474.996,39	-3.474.996,39	83.189,14
4689	4	8	203	2	2014	4689	4.712.289,52	3.803.335,72	0,00	-902.134,59	-902.134,59	6.819,21
					Totale Capitolo		4.712.289,52	3.803.335,72	0,00	-902.134,59	-902.134,59	6.819,21
4690	14	5	203	2	2011	4690	9.428.000,00	4.717.560,82	0,00	-3.195.382,60	-3.195.382,60	1.515.056,58
					Totale Capitolo		9.428.000,00	4.717.560,82	0,00	-3.195.382,60	-3.195.382,60	1.515.056,58
4691	15	4	203	2	2014	4691	1.269.739,50	1.269.739,50	0,00	0,00	0,00	0,00
					Totale Capitolo		1.269.739,50	1.269.739,50	0,00	0,00	0,00	0,00
4697	15	4	203	2	2014	4697	1.474.324,17	1.264.684,17	0,00	-42.888,93	-42.888,93	166.751,07
					Totale Capitolo		1.474.324,17	1.264.684,17	0,00	-42.888,93	-42.888,93	166.751,07
4700	1	12	203	2	2013	4700	104.175,80	104.175,80	0,00	0,00	0,00	0,00
					2014	4700	3.000.212,12	1.785.282,50	0,00	-1.214.929,62	-1.214.929,62	0,00
					Totale Capitolo		3.104.387,92	1.889.458,30	0,00	-1.214.929,62	-1.214.929,62	0,00
4701	1	12	203	2	2013	4701	86.834,36	86.834,36	0,00	0,00	0,00	0,00
					2014	4701	1.012.332,20	1.012.332,20	0,00	0,00	0,00	0,00



ELENCO DEI RESIDUI PASSIVI PROVENIENTI DAGLI ESERCIZI ANTERIORI A QUELLO DI COMPETENZA DISTINTI PER ESERCIZIO E PER CAPITOLATO

CAPITOLO							Residuo Iniziale al 01/01/2015	Pagamenti	Riaccertamento			Residui Finali al 31/12/2015	
N.	Miss	Prog	Tit.	Macro	Provenienza				Maggiori Impegni	Minori Impegni	Totale		
					Esercizio	Capitolo							
4705	1	12	203	2	2014	Totale Capitolo	1.099.166,56	1.099.166,56	0,00	0,00	0,00	0,00	
						4705	14.686,91	14.686,91	0,00	0,00	0,00	0,00	
						Totale Capitolo	14.686,91	14.686,91	0,00	0,00	0,00	0,00	
4706	1	12	203	2	2011	4706	202.362,35	202.362,35	0,00	0,00	0,00	0,00	
						2014	4706	888.604,37	888.604,37	0,00	0,00	0,00	0,00
							Totale Capitolo	1.090.966,72	1.090.966,72	0,00	0,00	0,00	0,00
4708	1	12	203	2	2013	4708	7.020.000,00	1.726.494,62	0,00	-2.716.772,62	-2.716.772,62	2.576.732,76	
						Totale Capitolo	7.020.000,00	1.726.494,62	0,00	-2.716.772,62	-2.716.772,62	2.576.732,76	
						4710	1	12	203	2	2012	4710	403.200,00
Totale Capitolo	403.200,00	403.200,00	0,00	0,00	0,00							0,00	
4711	1	12	203	2	2014							4711	1.400.000,00
						Totale Capitolo	1.400.000,00	1.400.000,00	0,00	0,00	0,00	0,00	
						4716	1	12	203	2	2010	4716	50.536,00
2012	4716	3.598,37	3.598,37	0,00	0,00							0,00	0,00
	2013	4716	1.056.642,37	1.056.642,37	0,00							0,00	0,00
Totale Capitolo		1.110.776,74	1.110.776,74	0,00	0,00							0,00	0,00
4720	15	4	203	2	2009	4720	1.446.360,35	457.439,07	0,00	-635.559,18	-635.559,18	353.362,10	
						2013	4720	1.805.728,01	1.317.824,77	0,00	-15.197,01	-15.197,01	472.706,23
							Totale Capitolo	3.252.088,36	1.775.263,84	0,00	-650.756,19	-650.756,19	826.068,33
4724	15	4	202	2	2014	4724	23.110,50	23.110,50	0,00	0,00	0,00	0,00	
						Totale Capitolo	23.110,50	23.110,50	0,00	0,00	0,00	0,00	
						4730	15	4	203	2	2014	4730	2.117.452,27
Totale Capitolo	2.117.452,27	2.037.803,67	0,00	-178,33	-178,33							79.470,27	
4736	1	12	203	2	2014							4736	822.592,57
						Totale Capitolo	822.592,57	822.592,57	0,00	0,00	0,00	0,00	
						4800	4	7	104	1	2011	4800	540.000,00
Totale Capitolo	540.000,00	0,00	0,00	0,00	0,00							540.000,00	
4804	4	4	104	1	2011							4804	398.530,93
						2012	4804	1.861.892,78	0,00	0,00	0,00	0,00	1.861.892,78



ELENCO DEI RESIDUI PASSIVI PROVENIENTI DAGLI ESERCIZI ANTERIORI A QUELLO DI COMPETENZA DISTINTI PER ESERCIZIO E PER CAPITOLATO

CAPITOLO							Residuo Iniziale al 01/01/2015	Pagamenti	Riaccertamento			Residui Finali al 31/12/2015
N.	Miss	Prog	Tit.	Macro	Provenienza				Maggiori Impegni	Minori Impegni	Totale	
					Esercizio	Capitolo						
4806	4	4	104	1	2013	4804	5.503.760,16	4.645.164,14	0,00	0,00	0,00	858.596,02
					2014	4804	6.472.416,99	0,00	0,00	0,00	6.472.416,99	
					Totale Capitolo		14.236.600,86	4.645.164,14	0,00	0,00	0,00	9.591.436,72
					2011	4806	207.973,47	0,00	0,00	-207.973,47	-207.973,47	0,00
					2012	4806	1.205.248,98	1.200.000,00	0,00	-5.248,98	-5.248,98	0,00
					2013	4806	8.896.868,85	1.505.716,71	0,00	0,00	0,00	7.391.152,14
					2014	4806	17.602.646,05	0,00	0,00	0,00	0,00	17.602.646,05
Totale Capitolo		27.912.737,35	2.705.716,71	0,00	-213.222,45	-213.222,45	24.993.798,19					
4808	1	10	101	1	2011	4808	2.346,55	0,00	0,00	0,00	0,00	2.346,55
					2012	4808	135.935,74	114.724,85	0,00	0,00	0,00	21.210,89
					2013	4808	337.197,76	0,00	0,00	0,00	0,00	337.197,76
					Totale Capitolo		475.480,05	114.724,85	0,00	0,00	0,00	360.755,20
4810	4	4	104	1	2012	4810	606.947,64	0,00	0,00	0,00	0,00	606.947,64
					2013	4810	15.383.053,28	15.383.053,28	0,00	0,00	0,00	0,00
					2014	4810	30.567.725,48	10.068.780,77	0,00	0,00	0,00	20.498.944,71
					Totale Capitolo		46.557.726,40	25.451.834,05	0,00	0,00	0,00	21.105.892,35
4812	4	2	203	2	2009	4812	2.320.359,07	0,00	0,00	0,00	0,00	2.320.359,07
					2010	4812	5.000.000,00	0,00	0,00	0,00	0,00	5.000.000,00
					Totale Capitolo		7.320.359,07	0,00	0,00	0,00	0,00	7.320.359,07
4816	4	4	104	1	2011	4816	123.807,89	123.807,89	0,00	0,00	0,00	0,00
					2014	4816	3.399.207,23	2.505.750,23	0,00	0,00	0,00	893.457,00
					Totale Capitolo		3.523.015,12	2.629.558,12	0,00	0,00	0,00	893.457,00
4820	4	2	104	1	2014	4820	15.302.104,00	0,00	0,00	0,00	0,00	15.302.104,00
					Totale Capitolo		15.302.104,00	0,00	0,00	0,00	0,00	15.302.104,00
4822	4	2	104	1	2013	4822	4,12	0,00	0,00	-4,12	-4,12	0,00
					2014	4822	5.031.430,00	0,00	0,00	0,00	0,00	5.031.430,00
					Totale Capitolo		5.031.434,12	0,00	0,00	-4,12	-4,12	5.031.430,00
4824	4	4	103	1	2012	4824	40.000,00	35.837,53	0,00	0,00	0,00	4.162,47
					Totale Capitolo		40.000,00	35.837,53	0,00	0,00	0,00	4.162,47



ELENCO DEI RESIDUI PASSIVI PROVENIENTI DAGLI ESERCIZI ANTERIORI A QUELLO DI COMPETENZA DISTINTI PER ESERCIZIO E PER CAPITOLATO

CAPITOLO							Residuo Iniziale al 01/01/2015	Pagamenti	Riaccertamento			Residui Finali al 31/12/2015
N.	Miss	Prog	Tit.	Macro	Provenienza				Maggiori Impegni	Minori Impegni	Totale	
					Esercizio	Capitolo						
4842	4	3	203	2	2010	4842	1.541.138,32	295.610,56	0,00	0,00	0,00	1.245.527,76
					2014	4842	505.622,88	255.268,93	0,00	0,00	0,00	250.353,95
					Totale Capitolo		2.046.761,20	550.879,49	0,00	0,00	0,00	1.495.881,71
4844	4	2	203	2	2012	4844	100.000,00	0,00	0,00	0,00	100.000,00	
					Totale Capitolo		100.000,00	0,00	0,00	0,00	0,00	100.000,00
4846	4	6	104	1	2014	4846	9.658,86	9.658,86	0,00	0,00	0,00	0,00
					Totale Capitolo		9.658,86	9.658,86	0,00	0,00	0,00	0,00
4856	4	3	203	2	2009	4856	8.356.002,32	0,00	0,00	0,00	0,00	8.356.002,32
					Totale Capitolo		8.356.002,32	0,00	0,00	0,00	0,00	8.356.002,32
4862	4	1	203	2	2012	4862	30.000,00	0,00	0,00	0,00	0,00	30.000,00
					Totale Capitolo		30.000,00	0,00	0,00	0,00	0,00	30.000,00
4866	4	3	203	2	2012	4866	140.000,00	52.879,37	0,00	0,00	0,00	87.120,63
					Totale Capitolo		140.000,00	52.879,37	0,00	0,00	0,00	87.120,63
4870	4	2	203	2	2012	4870	140.000,00	0,00	0,00	0,00	0,00	140.000,00
					Totale Capitolo		140.000,00	0,00	0,00	0,00	0,00	140.000,00
4872	4	2	203	2	2012	4872	90.000,00	0,00	0,00	0,00	0,00	90.000,00
					Totale Capitolo		90.000,00	0,00	0,00	0,00	0,00	90.000,00
4874	4	3	203	2	2012	4874	60.000,00	0,00	0,00	0,00	0,00	60.000,00
					Totale Capitolo		60.000,00	0,00	0,00	0,00	0,00	60.000,00
4876	4	3	203	2	2012	4876	120.000,00	0,00	0,00	0,00	0,00	120.000,00
					Totale Capitolo		120.000,00	0,00	0,00	0,00	0,00	120.000,00
5000	5	2	104	1	2011	5000	10.000,00	10.000,00	0,00	0,00	0,00	0,00
					2012	5000	139.927,00	102.427,00	0,00	-2.956,50	-2.956,50	34.543,50
					2013	5000	60.000,00	0,00	0,00	-8.531,90	-8.531,90	51.468,10
					2014	5000	90.000,00	0,00	0,00	-21.027,50	-21.027,50	68.972,50
					Totale Capitolo		299.927,00	112.427,00	0,00	-32.515,90	-32.515,90	154.984,10
5001	5	2	104	1	2013	5001	20.000,00	0,00	0,00	-3.792,00	-3.792,00	16.208,00
					2014	5001	20.000,00	0,00	0,00	-3.019,00	-3.019,00	16.981,00
					Totale Capitolo		40.000,00	0,00	0,00	-6.811,00	-6.811,00	33.189,00



ELENCO DEI RESIDUI PASSIVI PROVENIENTI DAGLI ESERCIZI ANTERIORI A QUELLO DI COMPETENZA DISTINTI PER ESERCIZIO E PER CAPITOLATO

CAPITOLO							Residuo Iniziale al 01/01/2015	Pagamenti	Riaccertamento			Residui Finali al 31/12/2015
N.	Miss	Prog	Tit.	Macro	Provenienza				Maggiori Impegni	Minori Impegni	Totale	
					Esercizio	Capitolo						
5003	5	2	104	1	2013	5003	30.000,00	0,00	0,00	-2.000,00	-2.000,00	28.000,00
					2014	5003	40.000,00	0,00	0,00	-1.000,00	-1.000,00	39.000,00
					Totale Capitolo		70.000,00	0,00	0,00	-3.000,00	-3.000,00	67.000,00
5004	5	2	104	1	2012	5004	96.133,00	40.387,00	0,00	-8.639,00	-8.639,00	47.107,00
					2013	5004	30.000,00	0,00	0,00	-2.137,00	-2.137,00	27.863,00
					2014	5004	75.000,00	0,00	0,00	-18.831,50	-18.831,50	56.168,50
Totale Capitolo		201.133,00	40.387,00	0,00	-29.607,50	-29.607,50	131.138,50					
5005	5	2	103	1	2013	5005	31.998,40	15.994,20	0,00	-10,00	-10,00	15.994,20
					Totale Capitolo		31.998,40	15.994,20	0,00	-10,00	-10,00	15.994,20
5006	5	2	104	1	2012	5006	154.454,40	138.103,19	0,00	-751,21	-751,21	15.600,00
					2013	5006	85.000,00	0,00	0,00	0,00	85.000,00	
					2014	5006	67.579,64	0,00	0,00	-5.710,18	-5.710,18	61.869,46
Totale Capitolo		307.034,04	138.103,19	0,00	-6.461,39	-6.461,39	162.469,46					
5007	5	2	104	1	2013	5007	10.500,00	0,00	0,00	-261,00	-261,00	10.239,00
					2014	5007	15.000,00	0,00	0,00	0,00	15.000,00	
					Totale Capitolo		25.500,00	0,00	0,00	-261,00	-261,00	25.239,00
5008	5	2	104	1	2011	5008	49.993,50	49.993,50	0,00	0,00	0,00	0,00
					2012	5008	215.954,00	132.078,07	0,00	0,00	0,00	83.875,93
					2013	5008	7.500,00	0,00	0,00	0,00	7.500,00	
					2014	5008	10.500,00	0,00	0,00	-5.000,00	-5.000,00	5.500,00
Totale Capitolo		283.947,50	182.071,57	0,00	-5.000,00	-5.000,00	96.875,93					
5009	5	2	104	1	2013	5009	15.000,00	0,00	0,00	-85,50	-85,50	14.914,50
					2014	5009	75.000,00	0,00	0,00	0,00	75.000,00	
					Totale Capitolo		90.000,00	0,00	0,00	-85,50	-85,50	89.914,50
5010	5	2	203	2	2011	5010	223.564,95	203.552,53	0,00	-20.012,42	-20.012,42	0,00
					2012	5010	424.915,03	277.014,20	0,00	-74.099,83	-74.099,83	73.801,00
					2013	5010	139.224,87	0,00	0,00	-43.507,17	-43.507,17	95.717,70
Totale Capitolo		787.704,85	480.566,73	0,00	-137.619,42	-137.619,42	169.518,70					
5011	5	2	104	1	2013	5011	10.000,00	0,00	0,00	0,00	0,00	10.000,00



ELENCO DEI RESIDUI PASSIVI PROVENIENTI DAGLI ESERCIZI ANTERIORI A QUELLO DI COMPETENZA DISTINTI PER ESERCIZIO E PER CAPITOLATO

CAPITOLO							Residuo Iniziale al 01/01/2015	Pagamenti	Riaccertamento			Residui Finali al 31/12/2015
N.	Miss	Prog	Tit.	Macro	Provenienza				Maggiori Impegni	Minori Impegni	Totale	
					Esercizio	Capitolo						
5013	5	2	104	1	2014	5011	12.000,00	0,00	0,00	0,00	0,00	12.000,00
					Totale Capitolo		22.000,00	0,00	0,00	0,00	0,00	22.000,00
					2013	5013	105.000,00	20.000,00	0,00	0,00	0,00	85.000,00
					2014	5013	109.000,00	0,00	0,00	0,00	0,00	109.000,00
				Totale Capitolo		214.000,00	20.000,00	0,00	0,00	0,00	194.000,00	
5016	5	2	203	2	2011	5016	46.602,00	46.602,00	0,00	0,00	0,00	0,00
					2012	5016	239.766,62	221.291,60	0,00	-1.360,02	-1.360,02	17.115,00
					2013	5016	40.000,00	0,00	0,00	-7.600,00	-7.600,00	32.400,00
					Totale Capitolo		326.368,62	267.893,60	0,00	-8.960,02	-8.960,02	49.515,00
5018	5	2	203	2	2010	5018	194.981,96	115.061,91	0,00	-11,00	-11,00	79.909,05
					Totale Capitolo		194.981,96	115.061,91	0,00	-11,00	-11,00	79.909,05
5056	5	2	203	2	2013	5056	33.276,50	0,00	0,00	0,00	0,00	33.276,50
					Totale Capitolo		33.276,50	0,00	0,00	0,00	0,00	33.276,50
5058	16	1	104	1	2014	5058	100.000,00	70.000,00	0,00	0,00	0,00	30.000,00
					Totale Capitolo		100.000,00	70.000,00	0,00	0,00	0,00	30.000,00
5070	5	2	203	2	2013	5070	10.000,00	0,00	0,00	0,00	0,00	10.000,00
					Totale Capitolo		10.000,00	0,00	0,00	0,00	0,00	10.000,00
5076	5	2	203	2	2013	5076	70.000,00	0,00	0,00	-5.000,00	-5.000,00	65.000,00
					Totale Capitolo		70.000,00	0,00	0,00	-5.000,00	-5.000,00	65.000,00
5078	5	2	104	1	2013	5078	15.000,00	0,00	0,00	0,00	0,00	15.000,00
					2014	5078	20.000,00	0,00	0,00	0,00	0,00	20.000,00
					Totale Capitolo		35.000,00	0,00	0,00	0,00	0,00	35.000,00
5080	5	2	203	2	2013	5080	145.000,00	0,00	0,00	0,00	0,00	145.000,00
					Totale Capitolo		145.000,00	0,00	0,00	0,00	0,00	145.000,00
5082	5	2	104	1	2013	5082	24.150,00	0,00	0,00	0,00	0,00	24.150,00
					2014	5082	30.000,00	0,00	0,00	-7.762,50	-7.762,50	22.237,50
					Totale Capitolo		54.150,00	0,00	0,00	-7.762,50	-7.762,50	46.387,50
5098	5	2	104	1	2011	5098	239.929,63	0,00	0,00	0,00	0,00	239.929,63
					2012	5098	30.609,29	26.789,05	0,00	0,00	0,00	3.820,24



ELENCO DEI RESIDUI PASSIVI PROVENIENTI DAGLI ESERCIZI ANTERIORI A QUELLO DI COMPETENZA DISTINTI PER ESERCIZIO E PER CAPITOLATO

CAPITOLO							Residuo Iniziale al 01/01/2015	Pagamenti	Riaccertamento			Residui Finali al 31/12/2015
N.	Miss	Prog	Tit.	Macro	Provenienza				Maggiori Impegni	Minori Impegni	Totale	
					Esercizio	Capitolo						
5100	5	2	203	2	2013	5098	350.000,00	282.314,95	0,00	0,00	0,00	67.685,05
					2014	5098	350.000,00	207.827,44	0,00	0,00	0,00	142.172,56
					Totale Capitolo		970.538,92	516.931,44	0,00	0,00	0,00	453.607,48
					2012	5100	19.505,43	19.505,43	0,00	0,00	0,00	0,00
					2013	5100	100.000,00	71.095,66	0,00	0,00	0,00	28.904,34
					2014	5100	100.000,00	95.064,10	0,00	0,00	0,00	4.935,90
					Totale Capitolo		219.505,43	185.665,19	0,00	0,00	0,00	33.840,24
5104	5	2	104	1	2011	5104	240.000,00	0,00	0,00	-240.000,00	-240.000,00	0,00
					2012	5104	740.000,00	0,00	0,00	-740.000,00	-740.000,00	0,00
					2013	5104	90.083,34	666,30	0,00	0,00	0,00	89.417,04
					2014	5104	1.020.000,00	30.000,00	0,00	0,00	0,00	990.000,00
					Totale Capitolo		2.090.083,34	30.666,30	0,00	-980.000,00	-980.000,00	1.079.417,04
5105	5	2	104	1	2013	5105	15.000,00	15.000,00	0,00	0,00	0,00	0,00
					2014	5105	30.000,00	30.000,00	0,00	0,00	0,00	0,00
					Totale Capitolo		45.000,00	45.000,00	0,00	0,00	0,00	0,00
5108	5	2	104	1	2014	5108	349.000,00	150.000,00	0,00	0,00	0,00	199.000,00
					Totale Capitolo		349.000,00	150.000,00	0,00	0,00	0,00	199.000,00
5113	5	2	104	1	2014	5113	25.000,00	0,00	0,00	0,00	0,00	25.000,00
					Totale Capitolo		25.000,00	0,00	0,00	0,00	0,00	25.000,00
5118	5	2	104	1	2014	5118	300.000,00	266.359,42	0,00	0,00	0,00	33.640,58
					Totale Capitolo		300.000,00	266.359,42	0,00	0,00	0,00	33.640,58
5130	5	2	104	1	2012	5130	100.000,00	0,00	0,00	0,00	0,00	100.000,00
					Totale Capitolo		100.000,00	0,00	0,00	0,00	0,00	100.000,00
5140	4	6	104	1	2011	5140	118.272,24	0,00	0,00	-5.322,24	-5.322,24	112.950,00
					2012	5140	120.887,32	0,00	0,00	0,00	0,00	120.887,32
					2013	5140	43.000,00	0,00	0,00	0,00	0,00	43.000,00
					2014	5140	43.000,00	288,78	0,00	0,00	0,00	42.711,22
					Totale Capitolo		325.159,56	288,78	0,00	-5.322,24	-5.322,24	319.548,54
5141	5	2	104	1	2014	5141	396.378,85	0,00	0,00	0,00	0,00	396.378,85



ELENCO DEI RESIDUI PASSIVI PROVENIENTI DAGLI ESERCIZI ANTERIORI A QUELLO DI COMPETENZA DISTINTI PER ESERCIZIO E PER CAPITOLO

CAPITOLO							Residuo Iniziale al 01/01/2015	Pagamenti	Riaccertamento			Residui Finali al 31/12/2015
N.	Miss	Prog	Tit.	Macro	Provenienza				Maggiori Impegni	Minori Impegni	Totale	
					Esercizio	Capitolo						
5142	5	2	104	1	Totale Capitolo		396.378,85	0,00	0,00	0,00	396.378,85	
					2011	5142	49.967,80	36.095,43	0,00	0,00	0,00	13.872,37
					2012	5142	100.000,00	83.649,26	0,00	0,00	0,00	16.350,74
					Totale Capitolo		149.967,80	119.744,69	0,00	0,00	0,00	30.223,11
5151	4	3	103	1	2014	5151	8.000,00	8.000,00	0,00	0,00	0,00	0,00
						Totale Capitolo		8.000,00	8.000,00	0,00	0,00	0,00
5154	6	2	104	1	2011	5154	350.000,00	0,00	0,00	-350.000,00	-350.000,00	0,00
					2013	5154	199.500,00	50.000,00	0,00	-124.500,00	-124.500,00	25.000,00
					Totale Capitolo		549.500,00	50.000,00	0,00	-474.500,00	-474.500,00	25.000,00
					5166	5	2	104	1	2012	5166	100.000,00
Totale Capitolo		100.000,00	0,00	0,00							0,00	0,00
5168	5	2	104	1	2014	5168	45.000,00	45.000,00	0,00	0,00	0,00	0,00
						Totale Capitolo		45.000,00	45.000,00	0,00	0,00	0,00
5170	5	2	104	1	2012	5170	130.000,00	0,00	0,00	0,00	0,00	130.000,00
						Totale Capitolo		130.000,00	0,00	0,00	0,00	0,00
5172	12	4	104	1	2012	5172	100.000,00	0,00	0,00	0,00	0,00	100.000,00
					2013	5172	200.000,00	0,00	0,00	0,00	0,00	200.000,00
					Totale Capitolo		300.000,00	0,00	0,00	0,00	0,00	300.000,00
					5174	5	2	104	1	2012	5174	15.000,00
Totale Capitolo		15.000,00	0,00	0,00							0,00	0,00
5176	5	2	104	1	2012	5176	100.000,00	40.000,00	0,00	0,00	0,00	60.000,00
						Totale Capitolo		100.000,00	40.000,00	0,00	0,00	0,00
5188	4	3	203	2	2012	5188	70.000,00	0,00	0,00	0,00	0,00	70.000,00
						Totale Capitolo		70.000,00	0,00	0,00	0,00	0,00
5196	4	4	104	1	2011	5196	120.000,00	0,00	0,00	0,00	0,00	120.000,00
						Totale Capitolo		120.000,00	0,00	0,00	0,00	0,00
5202	5	1	203	2	2009	5202	25.000,00	0,00	0,00	0,00	0,00	25.000,00
						Totale Capitolo		25.000,00	0,00	0,00	0,00	0,00
5206	5	1	203	2	2009	5206	24.893,48	0,00	0,00	0,00	24.893,48	

ELENCO DEI RESIDUI PASSIVI PROVENIENTI DAGLI ESERCIZI ANTERIORI A QUELLO DI COMPETENZA
DISTINTI PER ESERCIZIO E PER CAPITOLATO

CAPITOLO							Residuo Iniziale al 01/01/2015	Pagamenti	Riaccertamento			Residui Finali al 31/12/2015
N.	Miss	Prog	Tit.	Macro	Provenienza				Maggiori Impegni	Minori Impegni	Totale	
					Esercizio	Capitolo						
5208	5	2	104	1	2012	Totale Capitolo	24.893,48	0,00	0,00	0,00	0,00	24.893,48
						5208	113.945,02	0,00	0,00	-2.890,05	-2.890,05	111.054,97
5210	5	2	104	1	2011	Totale Capitolo	113.945,02	0,00	0,00	-2.890,05	-2.890,05	111.054,97
						5210	26.000,00	0,00	0,00	0,00	0,00	26.000,00
5222	5	2	104	1	2011	Totale Capitolo	26.000,00	0,00	0,00	0,00	0,00	26.000,00
						5222	75.000,00	0,00	0,00	0,00	0,00	75.000,00
					2012	5222	75.000,00	0,00	0,00	0,00	0,00	75.000,00
						Totale Capitolo	150.000,00	0,00	0,00	0,00	0,00	150.000,00
5224	5	1	203	2	2010	5224	131.250,00	0,00	0,00	0,00	0,00	131.250,00
						Totale Capitolo	131.250,00	0,00	0,00	0,00	0,00	131.250,00
5226	5	1	203	2	2010	5226	37.608,06	35.161,94	0,00	0,00	0,00	2.446,12
						Totale Capitolo	37.608,06	35.161,94	0,00	0,00	0,00	2.446,12
5228	5	2	104	1	2012	5228	180.000,00	0,00	0,00	0,00	0,00	180.000,00
						Totale Capitolo	180.000,00	0,00	0,00	0,00	0,00	180.000,00
5230	5	2	104	1	2012	5230	62.978,78	0,00	0,00	-4.371,38	-4.371,38	58.607,40
						Totale Capitolo	62.978,78	0,00	0,00	-4.371,38	-4.371,38	58.607,40
5236	5	2	104	1	2014	5236	1.500.000,00	0,00	0,00	0,00	0,00	1.500.000,00
						Totale Capitolo	1.500.000,00	0,00	0,00	0,00	0,00	1.500.000,00
5240	5	2	104	1	2011	5240	50.000,00	0,00	0,00	-50.000,00	-50.000,00	0,00
						Totale Capitolo	50.000,00	0,00	0,00	-50.000,00	-50.000,00	0,00
5242	5	2	104	1	2012	5242	91.951,03	0,00	0,00	0,00	0,00	91.951,03
						2013	5242	300.000,00	150.000,00	0,00	0,00	0,00
2014	5242	300.000,00	0,00	0,00	0,00		0,00	300.000,00				
	Totale Capitolo						691.951,03	150.000,00	0,00	0,00	0,00	0,00
5246	5	2	104	1	2013	5246	881.291,59	881.291,59	0,00	0,00	0,00	0,00
						2014	5246	1.221.080,36	1.221.080,36	0,00	0,00	0,00
Totale Capitolo							2.102.371,95	2.102.371,95	0,00	0,00	0,00	0,00
5248	5	2	104	1	2013	5248	75.000,00	75.000,00	0,00	0,00	0,00	0,00
						2014	5248	250.000,00	0,00	0,00	0,00	0,00



ELENCO DEI RESIDUI PASSIVI PROVENIENTI DAGLI ESERCIZI ANTERIORI A QUELLO DI COMPETENZA DISTINTI PER ESERCIZIO E PER CAPITOLATO

CAPITOLO							Residuo Iniziale al 01/01/2015	Pagamenti	Riaccertamento			Residui Finali al 31/12/2015
N.	Miss	Prog	Tit.	Macro	Provenienza				Maggiori Impegni	Minori Impegni	Totale	
					Esercizio	Capitolo						
Totale Capitolo							325.000,00	75.000,00	0,00	0,00	0,00	250.000,00
5262	5	2	104	1	2013	5262	25.000,00	25.000,00	0,00	0,00	0,00	0,00
Totale Capitolo							25.000,00	25.000,00	0,00	0,00	0,00	0,00
5270	5	2	104	1	2014	5270	137.908,12	0,00	0,00	0,00	0,00	137.908,12
Totale Capitolo							137.908,12	0,00	0,00	0,00	0,00	137.908,12
5272	5	2	104	1	2014	5272	100.000,00	100.000,00	0,00	0,00	0,00	0,00
Totale Capitolo							100.000,00	100.000,00	0,00	0,00	0,00	0,00
5274	5	2	104	1	2012	5274	86.000,00	86.000,00	0,00	0,00	0,00	0,00
Totale Capitolo							86.000,00	86.000,00	0,00	0,00	0,00	0,00
5276	5	2	104	1	2012	5276	19.500,00	0,00	0,00	0,00	0,00	19.500,00
Totale Capitolo							19.500,00	0,00	0,00	0,00	0,00	19.500,00
5290	5	1	203	2	2011	5290	200.000,00	0,00	0,00	0,00	0,00	200.000,00
Totale Capitolo							200.000,00	0,00	0,00	0,00	0,00	200.000,00
5304	5	1	104	1	2011	5304	25.000,00	7.685,97	0,00	0,00	0,00	17.314,03
					2012	5304	56.250,00	0,00	0,00	0,00	56.250,00	
					2013	5304	50.000,00	0,00	0,00	0,00	50.000,00	
					2014	5304	25.000,00	0,00	0,00	0,00	25.000,00	
Totale Capitolo							156.250,00	7.685,97	0,00	0,00	0,00	148.564,03
5334	8	1	205	2	2011	5334	184.104,62	92.833,23	0,00	0,00	0,00	91.271,39
Totale Capitolo							184.104,62	92.833,23	0,00	0,00	0,00	91.271,39
5338	5	2	103	1	2014	5338	1.000.000,00	0,00	0,00	0,00	0,00	1.000.000,00
Totale Capitolo							1.000.000,00	0,00	0,00	0,00	0,00	1.000.000,00
5356	9	5	104	1	2011	5356	1.368.742,99	0,00	0,00	0,00	0,00	1.368.742,99
Totale Capitolo							1.368.742,99	0,00	0,00	0,00	0,00	1.368.742,99
5366	5	2	104	1	2012	5366	50.000,00	48.671,67	0,00	-1.328,33	-1.328,33	0,00
Totale Capitolo							50.000,00	48.671,67	0,00	-1.328,33	-1.328,33	0,00
5367	17	2	202	2	2014	5367	325.000,00	279.500,00	0,00	0,00	0,00	45.500,00
Totale Capitolo							325.000,00	279.500,00	0,00	0,00	0,00	45.500,00
5375	7	2	203	2	2014	5375	333.450,00	302.380,06	0,00	-31.069,94	-31.069,94	0,00



ELENCO DEI RESIDUI PASSIVI PROVENIENTI DAGLI ESERCIZI ANTERIORI A QUELLO DI COMPETENZA DISTINTI PER ESERCIZIO E PER CAPITOLO

CAPITOLO							Residuo Iniziale al 01/01/2015	Pagamenti	Riaccertamento			Residui Finali al 31/12/2015
N.	Miss	Prog	Tit.	Macro	Provenienza				Maggiori Impegni	Minori Impegni	Totale	
					Esercizio	Capitolo						
5377	7	2	203	2	2014	Totale Capitolo	333.450,00	302.380,06	0,00	-31.069,94	-31.069,94	0,00
						5377	300.950,00	300.950,00	0,00	0,00	0,00	0,00
5380	5	2	104	1	2011	Totale Capitolo	300.950,00	300.950,00	0,00	0,00	0,00	0,00
						5380	28.709,18	0,00	0,00	-28.709,18	-28.709,18	0,00
5384	5	2	104	1	2014	Totale Capitolo	28.709,18	0,00	0,00	-28.709,18	-28.709,18	0,00
						5384	25.000,00	25.000,00	0,00	0,00	0,00	0,00
5386	5	2	104	1	2012	Totale Capitolo	25.000,00	25.000,00	0,00	0,00	0,00	0,00
						5386	15.000,00	0,00	0,00	0,00	0,00	0,00
5388	5	1	104	1	2012	Totale Capitolo	15.000,00	0,00	0,00	0,00	0,00	15.000,00
						5388	10.000,00	0,00	0,00	0,00	0,00	10.000,00
5390	5	1	203	2	2012	Totale Capitolo	10.000,00	0,00	0,00	0,00	0,00	10.000,00
						5390	58.053,33	58.053,33	0,00	0,00	0,00	0,00
5392	5	1	203	2	2012	Totale Capitolo	58.053,33	58.053,33	0,00	0,00	0,00	0,00
						5392	100.000,00	0,00	0,00	0,00	0,00	100.000,00
5394	5	2	104	1	2012	Totale Capitolo	100.000,00	0,00	0,00	0,00	0,00	100.000,00
						5394	130.000,00	48.923,86	0,00	0,00	0,00	81.076,14
5398	5	1	203	2	2012	Totale Capitolo	130.000,00	48.923,86	0,00	0,00	0,00	81.076,14
						5398	150.000,00	0,00	0,00	0,00	0,00	150.000,00
5414	15	2	203	2	2009	Totale Capitolo	150.000,00	0,00	0,00	0,00	0,00	150.000,00
						5414	10.071.734,00	0,00	0,00	0,00	0,00	10.071.734,00
5418	15	2	203	2	2009	Totale Capitolo	10.071.734,00	0,00	0,00	0,00	0,00	10.071.734,00
						5418	14.952,62	0,00	0,00	-14.952,62	-14.952,62	0,00
5428	15	2	203	2	2009	Totale Capitolo	14.952,62	0,00	0,00	-14.952,62	-14.952,62	0,00
						5428	20.842,18	0,00	0,00	-20.842,18	-20.842,18	0,00
5436	4	2	203	2	2009	Totale Capitolo	20.842,18	0,00	0,00	-20.842,18	-20.842,18	0,00
						5436	5.302.923,10	0,00	0,00	0,00	0,00	5.302.923,10
						5436	6.466.023,00	0,00	0,00	0,00	0,00	6.466.023,00
5446	15	2	203	2	2009	Totale Capitolo	11.768.946,10	0,00	0,00	0,00	0,00	11.768.946,10
						5446	7.600,28	0,00	0,00	0,00	0,00	7.600,28



ELENCO DEI RESIDUI PASSIVI PROVENIENTI DAGLI ESERCIZI ANTERIORI A QUELLO DI COMPETENZA DISTINTI PER ESERCIZIO E PER CAPITOLATO

CAPITOLO							Residuo Iniziale al 01/01/2015	Pagamenti	Riaccertamento			Residui Finali al 31/12/2015
N.	Miss	Prog	Tit.	Macro	Provenienza				Maggiori Impegni	Minori Impegni	Totale	
					Esercizio	Capitolo						
Totale Capitolo							7.600,28	0,00	0,00	0,00	0,00	7.600,28
5502	15	1	103	1	2012	5502	20.000,00	0,00	0,00	0,00	0,00	20.000,00
Totale Capitolo							20.000,00	0,00	0,00	0,00	0,00	20.000,00
5508	15	2	203	2	2009	5508	14.000,00	0,00	0,00	-14.000,00	-14.000,00	0,00
					2010	5508	14.000,00	0,00	0,00	-14.000,00	-14.000,00	0,00
Totale Capitolo							28.000,00	0,00	0,00	-28.000,00	-28.000,00	0,00
5574	15	2	203	2	2014	5574	899.987,00	162.664,95	0,00	0,00	0,00	737.322,05
					2012	5574	840.191,24	197,03	0,00	-839.994,21	-839.994,21	0,00
					2013	5574	1.383,41	0,00	0,00	-1.383,41	-1.383,41	0,00
Totale Capitolo							1.741.561,65	162.861,98	0,00	-841.377,62	-841.377,62	737.322,05
5596	15	3	104	1	2014	5596	20.472.719,48	0,00	0,00	0,00	0,00	20.472.719,48
Totale Capitolo							20.472.719,48	0,00	0,00	0,00	0,00	20.472.719,48
5600	15	2	203	2	2012	5600	10.285.235,28	500.518,80	0,00	0,00	0,00	9.784.716,48
					2013	5600	19.381.930,62	553.123,20	0,00	0,00	0,00	18.828.807,42
Totale Capitolo							29.667.165,90	1.053.642,00	0,00	0,00	0,00	28.613.523,90
5717	15	4	203	2	2002	5717	2.502.955,94	0,00	0,00	-54.755,34	-54.755,34	2.448.200,60
					2009	5717	1.726.453,29	0,00	0,00	-24,92	-24,92	1.726.428,37
					2010	5717	553,54	0,00	0,00	-553,54	-553,54	0,00
					2012	5717	1.600.326,25	0,00	0,00	0,00	0,00	1.600.326,25
Totale Capitolo							5.830.289,02	0,00	0,00	-55.333,80	-55.333,80	5.774.955,22
5718	15	4	203	2	2009	5718	19.006.694,38	97.108,91	0,00	-16.215.159,94	-16.215.159,94	2.694.425,53
Totale Capitolo							19.006.694,38	97.108,91	0,00	-16.215.159,94	-16.215.159,94	2.694.425,53
5800	6	2	104	1	2011	5800	2.814.767,87	0,00	0,00	0,00	0,00	2.814.767,87
Totale Capitolo							2.814.767,87	0,00	0,00	0,00	0,00	2.814.767,87
5802	6	2	203	2	2009	5802	736.855,93	14.585,59	0,00	-722.270,34	-722.270,34	0,00
					2010	5802	750.000,00	0,00	0,00	-750.000,00	-750.000,00	0,00
Totale Capitolo							1.486.855,93	14.585,59	0,00	-1.472.270,34	-1.472.270,34	0,00
5804	6	2	104	1	2011	5804	100.155,00	0,00	0,00	-100.155,00	-100.155,00	0,00
					2012	5804	54.000,00	18.000,00	0,00	-36.000,00	-36.000,00	0,00



ELENCO DEI RESIDUI PASSIVI PROVENIENTI DAGLI ESERCIZI ANTERIORI A QUELLO DI COMPETENZA DISTINTI PER ESERCIZIO E PER CAPITOLATO

CAPITOLATO						Residuo Iniziale al 01/01/2015	Pagamenti	Riaccertamento			Residui Finali al 31/12/2015
N.	Miss	Prog	Tit.	Macro	Provenienza			Maggiori Impegni	Minori Impegni	Totale	
					Esercizio	Capitolo					
					2013	5804	25.000,00	0,00	0,00	-25.000,00	0,00
						Totale Capitolo	179.155,00	18.000,00	0,00	-161.155,00	0,00
5820	15	3	104	1	2014	5820	24.000,00	0,00	0,00	0,00	24.000,00
						Totale Capitolo	24.000,00	0,00	0,00	0,00	24.000,00
5822	15	1	104	1	2012	5822	925.600,95	0,00	0,00	0,00	925.600,95
					2014	5822	1.726.838,84	1.726.838,84	0,00	0,00	0,00
						Totale Capitolo	2.652.439,79	1.726.838,84	0,00	0,00	925.600,95
5826	15	3	103	1	2011	5826	83.064,96	0,00	0,00	0,00	83.064,96
					2012	5826	290.000,48	0,00	0,00	0,00	290.000,48
						Totale Capitolo	373.065,44	0,00	0,00	0,00	373.065,44
5838	15	3	103	1	2014	5838	49.223,28	31.438,76	0,00	-17.784,52	0,00
						Totale Capitolo	49.223,28	31.438,76	0,00	-17.784,52	0,00
5860	15	3	104	1	2012	5856	15.000.000,00	6.526.931,86	0,00	0,00	8.473.068,14
						Totale Capitolo	15.000.000,00	6.526.931,86	0,00	0,00	8.473.068,14
5861	15	3	104	1	2013	5856	253.528,36	0,00	0,00	0,00	253.528,36
						Totale Capitolo	253.528,36	0,00	0,00	0,00	253.528,36
6000	6	1	104	1	2013	6000	449.529,00	0,00	0,00	0,00	449.529,00
						Totale Capitolo	449.529,00	0,00	0,00	0,00	449.529,00
6002	6	1	203	2	2012	6002	110.000,00	0,00	0,00	0,00	110.000,00
						Totale Capitolo	110.000,00	0,00	0,00	0,00	110.000,00
6004	6	1	104	1	2013	6004	49.054,00	0,00	0,00	0,00	49.054,00
						Totale Capitolo	49.054,00	0,00	0,00	0,00	49.054,00
6006	6	1	203	2	2013	6006	483.860,00	0,00	0,00	0,00	483.860,00
						Totale Capitolo	483.860,00	0,00	0,00	0,00	483.860,00
6008	6	1	203	2	2013	6008	36.040,00	0,00	0,00	0,00	36.040,00
						Totale Capitolo	36.040,00	0,00	0,00	0,00	36.040,00
6018	6	1	203	2	2012	6018	100.000,00	0,00	0,00	0,00	100.000,00
						Totale Capitolo	100.000,00	0,00	0,00	0,00	100.000,00
6024	6	1	203	2	2012	6024	142.042,73	0,00	0,00	0,00	142.042,73



ELENCO DEI RESIDUI PASSIVI PROVENIENTI DAGLI ESERCIZI ANTERIORI A QUELLO DI COMPETENZA DISTINTI PER ESERCIZIO E PER CAPITOLATO

CAPITOLO							Residuo Iniziale al 01/01/2015	Pagamenti	Riaccertamento			Residui Finali al 31/12/2015
N.	Miss	Prog	Tit.	Macro	Provenienza				Maggiori Impegni	Minori Impegni	Totale	
					Esercizio	Capitolo						
Totale Capitolo							142.042,73	0,00	0,00	0,00	0,00	142.042,73
6026	6	1	203	2	2012	6026	99.340,52	0,00	0,00	0,00	0,00	99.340,52
Totale Capitolo							99.340,52	0,00	0,00	0,00	0,00	99.340,52
6030	6	1	203	2	2012	6030	100.000,00	0,00	0,00	0,00	0,00	100.000,00
Totale Capitolo							100.000,00	0,00	0,00	0,00	0,00	100.000,00
6031	6	1	104	1	2012	6031	150.000,00	0,00	0,00	0,00	0,00	150.000,00
Totale Capitolo							150.000,00	0,00	0,00	0,00	0,00	150.000,00
6032	6	1	203	2	2012	6032	200.000,00	0,00	0,00	0,00	0,00	200.000,00
Totale Capitolo							200.000,00	0,00	0,00	0,00	0,00	200.000,00
7000	13	1	104	1	2011	7000	13.102.222,11	0,00	0,00	0,00	0,00	13.102.222,11
					2012	7000	32.703.461,42	24.325.541,85	0,00	0,00	0,00	8.377.919,57
					2013	7000	179.940.756,48	41.685.547,00	0,00	0,00	0,00	138.255.209,48
					2014	7000	527.149.296,74	50.130.233,00	0,00	0,00	0,00	477.019.063,74
					Totale Capitolo		752.895.736,75	116.141.321,85	0,00	0,00	0,00	636.754.414,90
7003	13	1	103	1	2014	7003	20.000,00	0,00	0,00	0,00	0,00	20.000,00
Totale Capitolo							20.000,00	0,00	0,00	0,00	0,00	20.000,00
7004	13	7	109	1	2014	7004	6.000,00	0,00	0,00	0,00	0,00	6.000,00
Totale Capitolo							6.000,00	0,00	0,00	0,00	0,00	6.000,00
7005	12	7	104	1	2014	7005	500.000,00	275.000,00	0,00	0,00	0,00	225.000,00
Totale Capitolo							500.000,00	275.000,00	0,00	0,00	0,00	225.000,00
7008	13	1	104	1	2014	7008	2.100.000,00	2.100.000,00	0,00	0,00	0,00	0,00
Totale Capitolo							2.100.000,00	2.100.000,00	0,00	0,00	0,00	0,00
7010	13	1	104	1	2012	7010	297.160,30	68.434,10	0,00	0,00	0,00	228.726,20
					2014	7010	210.622,88	0,00	0,00	0,00	0,00	210.622,88
					Totale Capitolo		507.783,18	68.434,10	0,00	0,00	0,00	439.349,08
7012	13	1	104	1	2014	7012	56.509,50	56.509,50	0,00	0,00	0,00	0,00
Totale Capitolo							56.509,50	56.509,50	0,00	0,00	0,00	0,00
7014	13	1	103	1	2013	7014	1.622,87	0,00	0,00	0,00	0,00	1.622,87
Totale Capitolo							1.622,87	0,00	0,00	0,00	0,00	1.622,87

ELENCO DEI RESIDUI PASSIVI PROVENIENTI DAGLI ESERCIZI ANTERIORI A QUELLO DI COMPETENZA
DISTINTI PER ESERCIZIO E PER CAPITOLATO

CAPITOLO							Residuo Iniziale al 01/01/2015	Pagamenti	Riaccertamento			Residui Finali al 31/12/2015
N.	Miss	Prog	Tit.	Macro	Provenienza				Maggiori Impegni	Minori Impegni	Totale	
					Esercizio	Capitolo						
7016	13	1	104	1	2011	7016	425.051,81	297.536,26	0,00	0,00	0,00	127.515,55
						Totale Capitolo	425.051,81	297.536,26	0,00	0,00	0,00	127.515,55
7017	13	1	104	1	2014	7017	150.000,00	0,00	0,00	0,00	0,00	150.000,00
						Totale Capitolo	150.000,00	0,00	0,00	0,00	0,00	150.000,00
7018	13	1	104	1	2012	7018	600.000,00	0,00	0,00	0,00	0,00	600.000,00
					2014	7018	600.000,00	0,00	0,00	0,00	0,00	600.000,00
						Totale Capitolo	1.200.000,00	0,00	0,00	0,00	0,00	1.200.000,00
7020	13	1	104	1	2014	7020	140.164,38	0,00	0,00	0,00	0,00	140.164,38
						Totale Capitolo	140.164,38	0,00	0,00	0,00	0,00	140.164,38
7021	13	1	104	1	2012	7021	300.000,00	0,00	0,00	0,00	0,00	300.000,00
					2013	7021	300.000,00	0,00	0,00	0,00	0,00	300.000,00
						Totale Capitolo	600.000,00	0,00	0,00	0,00	0,00	600.000,00
7022	13	1	104	1	2011	7022	25.378,27	0,00	0,00	0,00	0,00	25.378,27
					2012	7022	5.254,76	0,00	0,00	0,00	0,00	5.254,76
					2013	7022	3.117.248,97	3.049.469,02	0,00	0,00	0,00	67.779,95
					2014	7022	3.291.321,55	0,00	0,00	0,00	0,00	3.291.321,55
						Totale Capitolo	6.439.203,55	3.049.469,02	0,00	0,00	0,00	3.389.734,53
7024	13	1	104	1	2012	7024	400.000,00	0,00	0,00	0,00	0,00	400.000,00
					2013	7024	400.000,00	0,00	0,00	0,00	0,00	400.000,00
						Totale Capitolo	800.000,00	0,00	0,00	0,00	0,00	800.000,00
7028	13	1	104	1	2013	7028	500.000,00	500.000,00	0,00	0,00	0,00	0,00
					2014	7028	500.000,00	500.000,00	0,00	0,00	0,00	0,00
						Totale Capitolo	1.000.000,00	1.000.000,00	0,00	0,00	0,00	0,00
7029	13	1	103	1	2013	7029	31.729.508,46	5.476.786,35	0,00	0,00	0,00	26.252.722,11
					2014	7029	31.227.349,00	20.148.400,00	0,00	0,00	0,00	11.078.949,00
						Totale Capitolo	62.956.857,46	25.625.186,35	0,00	0,00	0,00	37.331.671,11
7032	13	1	104	1	2012	7032	200.000,00	0,00	0,00	0,00	0,00	200.000,00
					2013	7032	120.000,00	120.000,00	0,00	0,00	0,00	0,00
					2014	7032	200.000,00	200.000,00	0,00	0,00	0,00	0,00



ELENCO DEI RESIDUI PASSIVI PROVENIENTI DAGLI ESERCIZI ANTERIORI A QUELLO DI COMPETENZA DISTINTI PER ESERCIZIO E PER CAPITOLATO

CAPITOLO							Residuo Iniziale al 01/01/2015	Pagamenti	Riaccertamento			Residui Finali al 31/12/2015
N.	Miss	Prog	Tit.	Macro	Provenienza				Maggiori Impegni	Minori Impegni	Totale	
					Esercizio	Capitolo						
7033	13	1	103	1	2014	Totale Capitolo	520.000,00	320.000,00	0,00	0,00	0,00	200.000,00
						7033	55.000,00	39.242,96	0,00	0,00	0,00	15.757,04
						Totale Capitolo	55.000,00	39.242,96	0,00	0,00	0,00	15.757,04
7036	13	1	104	1	2013 2014	7036	2.000.000,00	0,00	0,00	0,00	0,00	2.000.000,00
						7036	2.000.000,00	0,00	0,00	0,00	0,00	2.000.000,00
						Totale Capitolo	4.000.000,00	0,00	0,00	0,00	0,00	4.000.000,00
7037	13	1	103	1	2014	7037	14.000,00	0,00	0,00	0,00	0,00	14.000,00
						Totale Capitolo	14.000,00	0,00	0,00	0,00	0,00	14.000,00
						7038	16.250,00	0,00	0,00	0,00	0,00	16.250,00
7038	13	1	104	1	2012	Totale Capitolo	16.250,00	0,00	0,00	0,00	0,00	16.250,00
						7039	1.500,00	0,00	0,00	0,00	0,00	1.500,00
						Totale Capitolo	1.500,00	0,00	0,00	0,00	0,00	1.500,00
7044	13	1	104	1	2011 2012	7044	1.252.787,00	459.327,00	0,00	0,00	0,00	793.460,00
						7044	40.673,00	40.673,00	0,00	0,00	0,00	0,00
						Totale Capitolo	1.293.460,00	500.000,00	0,00	0,00	0,00	793.460,00
7045	13	1	104	1	2014	7045	2.000,00	0,00	0,00	0,00	0,00	2.000,00
						Totale Capitolo	2.000,00	0,00	0,00	0,00	0,00	2.000,00
						7046	4.199.428,00	0,00	0,00	0,00	0,00	4.199.428,00
7046	13	1	104	1	2013 2014	7046	36.333.978,12	0,00	0,00	0,00	0,00	36.333.978,12
						Totale Capitolo	40.533.406,12	0,00	0,00	0,00	0,00	40.533.406,12
						7047	4.508.479,75	4.508.479,75	0,00	0,00	0,00	0,00
7047	13	7	104	1	2014	Totale Capitolo	4.508.479,75	4.508.479,75	0,00	0,00	0,00	0,00
						7050	109.408,10	0,00	0,00	0,00	0,00	109.408,10
						7050	1.082.694,27	649.890,60	0,00	0,00	0,00	432.803,67
7050	13	7	104	1	2012 2013	Totale Capitolo	1.192.102,37	649.890,60	0,00	0,00	0,00	542.211,77
						7051	86.866,47	86.326,06	0,00	0,00	0,00	540,41
						7051	2.091.874,69	1.983.101,03	0,00	0,00	0,00	108.773,66
7051	13	7	103	1	2013 2014	Totale Capitolo	2.178.741,16	2.069.427,09	0,00	0,00	0,00	109.314,07
						7052	400.000,00	0,00	0,00	0,00	0,00	400.000,00



ELENCO DEI RESIDUI PASSIVI PROVENIENTI DAGLI ESERCIZI ANTERIORI A QUELLO DI COMPETENZA DISTINTI PER ESERCIZIO E PER CAPITOLATO

CAPITOLO							Residuo Iniziale al 01/01/2015	Pagamenti	Riaccertamento			Residui Finali al 31/12/2015
N.	Miss	Prog	Tit.	Macro	Provenienza				Maggiori Impegni	Minori Impegni	Totale	
					Esercizio	Capitolo						
Totale Capitolo							400.000,00	0,00	0,00	0,00	0,00	400.000,00
7057	13	1	103	1	2014	7057	89.670.327,96	88.984.426,75	0,00	0,00	0,00	685.901,21
Totale Capitolo							89.670.327,96	88.984.426,75	0,00	0,00	0,00	685.901,21
7060	13	1	104	1	2012	7060	10.001,58	0,00	0,00	0,00	0,00	10.001,58
					2013	7060	28.214.205,69	18.343.583,59	0,00	0,00	0,00	9.870.622,10
					2014	7060	433,45	0,00	0,00	0,00	0,00	433,45
Totale Capitolo							28.224.640,72	18.343.583,59	0,00	0,00	0,00	9.881.057,13
7061	13	1	101	1	2013	7061	249.458,59	0,00	0,00	0,00	0,00	249.458,59
					2014	7061	120.000,00	0,00	0,00	0,00	0,00	120.000,00
Totale Capitolo							369.458,59	0,00	0,00	0,00	0,00	369.458,59
7062	13	1	104	1	2011	7062	71.766,19	0,00	0,00	0,00	0,00	71.766,19
					2012	7062	2.681.511,10	0,00	0,00	-0,57	-0,57	2.681.510,53
					2013	7062	8.800.000,00	0,00	0,00	0,00	0,00	8.800.000,00
Totale Capitolo							11.553.277,29	0,00	0,00	-0,57	-0,57	11.553.276,72
7063	13	1	103	1	2013	7063	2.314.650,00	0,00	0,00	0,00	0,00	2.314.650,00
					2014	7063	2.686.785,00	368.135,00	0,00	0,00	0,00	2.318.650,00
Totale Capitolo							5.001.435,00	368.135,00	0,00	0,00	0,00	4.633.300,00
7064	13	1	104	1	2011	7064	500.000,00	0,00	0,00	0,00	0,00	500.000,00
					2012	7064	500.000,00	0,00	0,00	0,00	0,00	500.000,00
					2013	7064	500.000,00	0,00	0,00	0,00	0,00	500.000,00
					2014	7064	500.000,00	0,00	0,00	0,00	0,00	500.000,00
Totale Capitolo							2.000.000,00	0,00	0,00	0,00	0,00	2.000.000,00
7065	13	1	103	1	2013	7065	3.958.536,10	0,00	0,00	0,00	0,00	3.958.536,10
					2014	7065	10.256.416,95	7.415.230,31	0,00	-0,01	-0,01	2.841.186,63
Totale Capitolo							14.214.953,05	7.415.230,31	0,00	-0,01	-0,01	6.799.722,73
7066	13	1	103	1	2014	7066	13.378,10	710,00	0,00	0,00	0,00	12.668,10
Totale Capitolo							13.378,10	710,00	0,00	0,00	0,00	12.668,10
7067	13	1	102	1	2013	7067	249.226,50	0,00	0,00	0,00	0,00	249.226,50
					2014	7067	239.787,50	15.667,64	0,00	0,00	0,00	224.119,86

ELENCO DEI RESIDUI PASSIVI PROVENIENTI DAGLI ESERCIZI ANTERIORI A QUELLO DI COMPETENZA
DISTINTI PER ESERCIZIO E PER CAPITOLATO

CAPITOLO							Residuo Iniziale al 01/01/2015	Pagamenti	Riaccertamento			Residui Finali al 31/12/2015
N.	Miss	Prog	Tit.	Macro	Provenienza				Maggiori Impegni	Minori Impegni	Totale	
					Esercizio	Capitolo						
7070	13	1	104	1	Totale Capitolo		489.014,00	15.667,64	0,00	0,00	0,00	473.346,36
					2011	7070	3.200,16	0,00	0,00	0,00	3.200,16	
					2013	7070	36.547,56	25.028,05	0,00	0,00	11.519,51	
					2014	7070	100.000,00	8.994,55	0,00	0,00	91.005,45	
					Totale Capitolo		139.747,72	34.022,60	0,00	0,00	0,00	105.725,12
7072	13	1	104	1	2013	7072	71.571.301,45	3.243.396,24	0,00	0,00	0,00	68.327.905,21
					2014	7072	24.980.181,00	1.334,32	0,00	0,00	0,00	24.978.846,68
					Totale Capitolo		96.551.482,45	3.244.730,56	0,00	0,00	0,00	93.306.751,89
7073	13	1	104	1	2014	7073	19.894.935,00	0,00	0,00	0,00	19.894.935,00	
					Totale Capitolo		19.894.935,00	0,00	0,00	0,00	0,00	19.894.935,00
7074	13	1	104	1	2013	7074	4.973.734,00	0,00	0,00	0,00	4.973.734,00	
					2014	7074	4.973.734,00	4.973.734,00	0,00	0,00	0,00	0,00
				Totale Capitolo		9.947.468,00	4.973.734,00	0,00	0,00	0,00	4.973.734,00	
7075	13	1	103	1	2014	7075	38.812,36	7.448,00	0,00	0,00	0,00	31.364,36
					Totale Capitolo		38.812,36	7.448,00	0,00	0,00	0,00	0,00
7076	13	1	104	1	2012	7076	50.000,00	0,00	0,00	0,00	0,00	50.000,00
					2013	7076	50.000,00	0,00	0,00	0,00	0,00	50.000,00
					2014	7076	50.000,00	0,00	0,00	0,00	0,00	50.000,00
					Totale Capitolo		150.000,00	0,00	0,00	0,00	0,00	150.000,00
7078	13	1	104	1	2012	7078	84.444,35	36.270,00	0,00	0,00	0,00	48.174,35
					2013	7078	6.252.305,09	148.172,91	0,00	0,00	0,00	6.104.132,18
					2014	7078	5.800.000,00	696.258,16	0,00	0,00	0,00	5.103.741,84
					Totale Capitolo		12.136.749,44	880.701,07	0,00	0,00	0,00	11.256.048,37
7080	13	1	104	1	2011	7080	132.601,40	0,00	0,00	0,00	132.601,40	
					2012	7080	387.645,20	0,00	0,00	0,00	0,00	387.645,20
					Totale Capitolo		520.246,60	0,00	0,00	0,00	0,00	520.246,60
7081	13	1	103	1	2014	7081	286.692,01	258.434,42	0,00	0,00	0,00	28.257,59
					Totale Capitolo		286.692,01	258.434,42	0,00	0,00	0,00	0,00
7082	13	1	104	1	2011	7082	1.138.058,23	0,00	0,00	0,00	0,00	1.138.058,23



ELENCO DEI RESIDUI PASSIVI PROVENIENTI DAGLI ESERCIZI ANTERIORI A QUELLO DI COMPETENZA DISTINTI PER ESERCIZIO E PER CAPITOLO

CAPITOLO							Residuo Iniziale al 01/01/2015	Pagamenti	Riaccertamento			Residui Finali al 31/12/2015				
N.	Miss	Prog	Tit.	Macro	Provenienza				Maggiori Impegni	Minori Impegni	Totale					
					Esercizio	Capitolo										
					2012	7082	11.125.388,44	0,00	0,00	0,00	11.125.388,44					
					2013	7082	21.981.627,55	0,00	0,00	0,00	21.981.627,55					
					2014	7082	35.494.740,00	23.628.538,89	0,00	0,00	11.866.201,11					
					Totale Capitolo		69.739.814,22	23.628.538,89	0,00	0,00	46.111.275,33					
					7083	13	1	104	1	2013	7083	2.601.032,80	0,00	0,00	0,00	2.601.032,80
										2014	7083	3.000.000,00	0,00	0,00	0,00	3.000.000,00
					Totale Capitolo		5.601.032,80	0,00	0,00	0,00	5.601.032,80					
					7084	13	1	104	1	2011	7084	149.959,71	0,00	0,00	0,00	149.959,71
										2012	7084	5.150.098,35	29.970,00	0,00	0,00	5.120.128,35
										2013	7084	6.203.686,40	89.850,00	0,00	0,00	6.113.836,40
										2014	7084	9.982.515,00	388.766,67	0,00	0,00	9.593.748,33
					Totale Capitolo		21.486.259,46	508.586,67	0,00	0,00	20.977.672,79					
7085	13	1	103	1	2013	7085	28.311,66	0,00	0,00	0,00	28.311,66					
					2014	7085	214.951,21	184.675,31	0,00	0,00	30.275,90					
					Totale Capitolo		243.262,87	184.675,31	0,00	0,00	58.587,56					
7086	13	1	104	1	2012	7086	1.093.362,49	0,00	0,00	0,00	1.093.362,49					
					2013	7086	738.036,00	442.916,00	0,00	0,00	295.120,00					
					2014	7086	4.480.000,00	3.428.000,00	0,00	0,00	1.052.000,00					
					Totale Capitolo		6.311.398,49	3.870.916,00	0,00	0,00	2.440.482,49					
7087	13	1	103	1	2013	7087	50.510,71	0,00	0,00	0,00	50.510,71					
					2014	7087	64.871,50	35.177,37	0,00	0,00	29.694,13					
					Totale Capitolo		115.382,21	35.177,37	0,00	0,00	80.204,84					
7090	13	1	104	1	2013	7090	237.600,00	5.300,00	0,00	0,00	232.300,00					
					2014	7090	1.800.000,00	347.401,22	0,00	0,00	1.452.598,78					
					Totale Capitolo		2.037.600,00	352.701,22	0,00	0,00	1.684.898,78					
7091	13	1	103	1	2013	7091	1.619.443,73	0,00	0,00	-1,51	1.619.442,22					
					2014	7091	2.502.633,39	735.660,00	0,00	-0,36	1.766.973,03					
					Totale Capitolo		4.122.077,12	735.660,00	0,00	-1,87	3.386.415,25					
7092	13	1	104	1	2011	7092	10.014.517,65	10.000.000,00	0,00	0,00	14.517,65					

ELENCO DEI RESIDUI PASSIVI PROVENIENTI DAGLI ESERCIZI ANTERIORI A QUELLO DI COMPETENZA
DISTINTI PER ESERCIZIO E PER CAPITOLO

CAPITOLO							Residuo Iniziale al 01/01/2015	Pagamenti	Riaccertamento			Residui Finali al 31/12/2015	
N.	Miss	Prog	Tit.	Macro	Provenienza				Maggiori Impegni	Minori Impegni	Totale		
					Esercizio	Capitolo							
7096	13	1	104	1	2012	7092	174.850,40	0,00	0,00	0,00	174.850,40		
					2013	7092	439.502,79	0,00	0,00	0,00	439.502,79		
					2014	7092	2.760.000,00	12.362,45	0,00	0,00	2.747.637,55		
					Totale Capitolo		13.388.870,84	10.012.362,45	0,00	0,00	0,00	3.376.508,39	
					2013	7096	200.000,00	0,00	0,00	0,00	200.000,00		
					2014	7096	300.000,00	0,00	0,00	0,00	300.000,00		
Totale Capitolo		500.000,00	0,00	0,00	0,00	0,00	500.000,00						
7102	13	1	104	1	2012	7102	540,00	0,00	0,00	0,00	540,00		
					2013	7102	607.602,02	0,00	0,00	0,00	607.602,02		
					2014	7102	821.477,08	0,00	0,00	0,00	821.477,08		
					Totale Capitolo		1.429.619,10	0,00	0,00	0,00	0,00	1.429.619,10	
7104	13	7	101	1	2013	7104	350.000,00	0,00	0,00	0,00	350.000,00		
					2014	7104	350.000,00	0,00	0,00	0,00	350.000,00		
					Totale Capitolo		700.000,00	0,00	0,00	0,00	0,00	700.000,00	
					7108	13	1	104	1	2011	7108	1.164.673,28	0,00
2014	7108	1.205,05	1.205,05	0,00						0,00	0,00	0,00	
Totale Capitolo		1.165.878,33	1.205,05	0,00						0,00	0,00	0,00	1.164.673,28
7114	13	1	104	1						2013	7114	157.539.307,94	7.475.092,75
					2014	7114	128.517.143,24	0,00	0,00	0,00	0,00	128.517.143,24	
					Totale Capitolo		286.056.451,18	7.475.092,75	0,00	-0,01	-0,01	-0,01	278.581.358,42
					7124	13	7	101	1	2011	7124	291,12	0,00
2012	7124	85,95	0,00	0,00						0,00	0,00	85,95	
2013	7124	5,22	0,00	0,00						-5,22	-5,22	0,00	
2014	7124	8.038,47	5.265,27	0,00						-4,30	-4,30	2.768,90	
Totale Capitolo		8.420,76	5.265,27	0,00						-9,52	-9,52	-9,52	3.145,97
7125	13	7	102	1						2014	7125	1.804,11	447,56
					Totale Capitolo		1.804,11	447,56	0,00	-0,38	-0,38	-0,38	1.356,17
					7127	13	7	101	1	2013	7127	29,95	0,00
2014	7127	3.827,45	1.258,04	0,00						0,00	0,00	0,00	2.569,41

ELENCO DEI RESIDUI PASSIVI PROVENIENTI DAGLI ESERCIZI ANTERIORI A QUELLO DI COMPETENZA
DISTINTI PER ESERCIZIO E PER CAPITOLO

CAPITOLO							Residuo Iniziale al 01/01/2015	Pagamenti	Riaccertamento			Residui Finali al 31/12/2015	
N.	Miss	Prog	Tit.	Macro	Provenienza				Maggiori Impegni	Minori Impegni	Totale		
					Esercizio	Capitolo							
7130	13	1	104	1	Totale Capitolo		3.857,40	1.258,04	0,00	0,00	0,00	2.599,36	
					2012	7130	1.000.000,00	0,00	0,00	0,00	1.000.000,00		
					2013	7130	1.000.000,00	0,00	0,00	0,00	1.000.000,00		
					2014	7130	1.000.000,00	0,00	0,00	0,00	1.000.000,00		
7132	13	1	104	1	Totale Capitolo		3.000.000,00	0,00	0,00	0,00	0,00	3.000.000,00	
					2011	7132	273.722,16	0,00	0,00	0,00	0,00	273.722,16	
					2012	7132	273.722,16	0,00	0,00	0,00	0,00	273.722,16	
					2013	7132	273.722,16	0,00	0,00	0,00	273.722,16		
7134	13	2	104	1	2011	7132	273.722,16	0,00	0,00	0,00	0,00	273.722,16	
						7132	273.722,16	0,00	0,00	0,00	0,00	273.722,16	
						7132	273.722,16	0,00	0,00	0,00	0,00	273.722,16	
						7132	273.722,16	0,00	0,00	0,00	0,00	273.722,16	
7134	13	2	104	1	Totale Capitolo		1.094.888,64	0,00	0,00	0,00	0,00	1.094.888,64	
					7134	259.970,00	0,00	0,00	0,00	0,00	259.970,00		
7136	13	1	104	1	Totale Capitolo		259.970,00	0,00	0,00	0,00	0,00	259.970,00	
					7136	168.696,82	13.741,75	0,00	0,00	0,00	154.955,07		
7138	13	7	101	1	Totale Capitolo		168.696,82	13.741,75	0,00	0,00	0,00	154.955,07	
					2011	7138	9.185,36	0,00	0,00	-51,34	-51,34	9.134,02	
					2012	7138	642,66	0,00	0,00	-10,36	-10,36	632,30	
					2013	7138	382.078,97	485,21	0,00	0,00	0,00	381.593,76	
7139	13	7	101	1	2014	7138	292.470,12	7.379,50	0,00	0,00	0,00	285.090,62	
						Totale Capitolo		684.377,11	7.864,71	0,00	-61,70	-61,70	676.450,70
						2013	7139	34.332,99	0,00	0,00	-11,22	-11,22	34.321,77
						2014	7139	47.227,39	12.706,42	0,00	0,00	0,00	34.520,97
7140	13	1	104	1	Totale Capitolo		81.560,38	12.706,42	0,00	-11,22	-11,22	68.842,74	
					2013	7140	20.189.466,01	20.189.466,00	0,00	-0,01	-0,01	0,00	
					2014	7140	22.995.481,00	22.995.481,00	0,00	0,00	0,00	0,00	
					Totale Capitolo		43.184.947,01	43.184.947,00	0,00	-0,01	-0,01	0,00	
7141	13	7	102	1	2013	7141	35.441,81	0,00	0,00	0,00	0,00	35.441,81	
						2014	7141	47.400,70	7.668,98	0,00	-0,01	-0,01	39.731,71
						Totale Capitolo		82.842,51	7.668,98	0,00	-0,01	-0,01	75.173,52
7142	13	1	104	1	2013	7142	150.000,00	0,00	0,00	0,00	0,00	150.000,00	

ELENCO DEI RESIDUI PASSIVI PROVENIENTI DAGLI ESERCIZI ANTERIORI A QUELLO DI COMPETENZA
DISTINTI PER ESERCIZIO E PER CAPITOLATO

CAPITOLO							Residuo Iniziale al 01/01/2015	Pagamenti	Riaccertamento			Residui Finali al 31/12/2015
N.	Miss	Prog	Tit.	Macro	Provenienza				Maggiori Impegni	Minori Impegni	Totale	
					Esercizio	Capitolo						
7145	13	1	104	1	2014	7142	150.000,00	0,00	0,00	0,00	0,00	150.000,00
					Totale Capitolo		300.000,00	0,00	0,00	0,00	0,00	300.000,00
					2014	7145	14.550.494,28	9.357.061,19	0,00	0,00	0,00	5.193.433,09
					Totale Capitolo		14.550.494,28	9.357.061,19	0,00	0,00	0,00	5.193.433,09
7150	13	1	104	1	2013	7150	500.000,00	0,00	0,00	0,00	0,00	500.000,00
					2014	7150	990.000,00	0,00	0,00	0,00	0,00	990.000,00
					Totale Capitolo		1.490.000,00	0,00	0,00	0,00	0,00	1.490.000,00
					2014	7151	29.629,12	206,53	0,00	0,00	0,00	29.422,59
7151	13	1	103	1	Totale Capitolo		29.629,12	206,53	0,00	0,00	0,00	29.422,59
					2014	7155	10.000,00	0,00	0,00	0,00	0,00	10.000,00
					Totale Capitolo		10.000,00	0,00	0,00	0,00	0,00	10.000,00
					2013	7157	15,60	0,00	0,00	-15,60	-15,60	0,00
7157	13	1	103	1	2014	7157	10.000,00	0,00	0,00	0,00	0,00	10.000,00
					Totale Capitolo		10.015,60	0,00	0,00	-15,60	-15,60	10.000,00
					2011	7158	73.210,91	0,00	0,00	0,00	0,00	73.210,91
					2012	7158	293.814,44	176.288,67	0,00	0,00	0,00	117.525,77
7158	13	1	104	1	2013	7158	294.059,92	0,00	0,00	0,00	0,00	294.059,92
					Totale Capitolo		661.085,27	176.288,67	0,00	0,00	0,00	484.796,60
					2014	7159	10.000,00	0,00	0,00	0,00	0,00	10.000,00
					Totale Capitolo		10.000,00	0,00	0,00	0,00	0,00	10.000,00
7161	13	1	104	1	2013	7161	617.141,13	182.472,09	0,00	-49,27	-49,27	434.619,77
					2014	7161	1.750.000,00	0,00	0,00	0,00	0,00	1.750.000,00
					Totale Capitolo		2.367.141,13	182.472,09	0,00	-49,27	-49,27	2.184.619,77
					2012	7162	20.000,00	0,00	0,00	0,00	0,00	20.000,00
7162	13	1	104	1	2013	7162	707.502,10	595.003,00	0,00	0,00	0,00	112.499,10
					2014	7162	1.220.000,00	0,00	0,00	0,00	0,00	1.220.000,00
					Totale Capitolo		1.947.502,10	595.003,00	0,00	0,00	0,00	1.352.499,10
					2013	7163	27.511,01	0,00	0,00	0,00	0,00	27.511,01
7163	13	1	103	1	2014	7163	17.206,87	2.176,62	0,00	0,00	0,00	15.030,25



ELENCO DEI RESIDUI PASSIVI PROVENIENTI DAGLI ESERCIZI ANTERIORI A QUELLO DI COMPETENZA DISTINTI PER ESERCIZIO E PER CAPITOLATO

CAPITOLO							Residuo Iniziale al 01/01/2015	Pagamenti	Riaccertamento			Residui Finali al 31/12/2015
N.	Miss	Prog	Tit.	Macro	Provenienza				Maggiori Impegni	Minori Impegni	Totale	
					Esercizio	Capitolo						
Totale Capitolo							44.717,88	2.176,62	0,00	0,00	0,00	42.541,26
7164	13	1	104	1	2013	7164	100.000,00	0,00	0,00	0,00	0,00	100.000,00
					2014	7164	1.500.000,00	0,00	0,00	0,00	1.500.000,00	
					Totale Capitolo		1.600.000,00	0,00	0,00	0,00	1.600.000,00	
7166	13	1	104	1	2012	7166	72.135,50	0,00	0,00	0,00	0,00	72.135,50
					Totale Capitolo		72.135,50	0,00	0,00	0,00	72.135,50	
					7168	13	1	104	1	2012	7168	76.660,29
Totale Capitolo		76.660,29	0,00	0,00						0,00	76.660,29	
7169	13	7	103	1						2014	7169	224.611,83
					Totale Capitolo		224.611,83	64.351,39	0,00	0,00	0,00	160.260,44
					7171	13	1	103	1	2014	7171	39.894,00
Totale Capitolo		39.894,00	17.202,00	0,00						0,00	0,00	22.692,00
7174	13	1	104	1						2012	7174	1.239.735,13
					2013	7174	6.606.622,00	1.337.999,60	0,00	0,00	0,00	5.268.622,40
					2014	7174	5.088.876,46	4.551.602,00	0,00	-522.317,54	-522.317,54	14.956,92
					Totale Capitolo		12.935.233,59	6.917.888,35	0,00	-522.317,55	-522.317,55	5.495.027,69
7175	13	1	103	1	2013	7175	150,36	0,00	0,00	0,00	0,00	150,36
					2014	7175	1.100,00	734,90	0,00	0,00	0,00	365,10
					Totale Capitolo		1.250,36	734,90	0,00	0,00	0,00	515,46
7176	13	1	104	1	2011	7176	217,00	0,00	0,00	0,00	0,00	217,00
					Totale Capitolo		217,00	0,00	0,00	0,00	0,00	217,00
					7177	13	1	103	1	2013	7177	1.824,79
2014	7177	14.511,32	7.073,49	0,00						0,00	0,00	7.437,83
Totale Capitolo		16.336,11	7.073,49	0,00						0,00	0,00	9.262,62
7179	13	1	101	1	2013	7179	263,40	0,00	0,00	0,00	0,00	263,40
					Totale Capitolo		263,40	0,00	0,00	0,00	0,00	263,40
					7188	13	1	104	1	2013	7188	1.631.337,62
2014	7188	330.464,79	0,00	0,00						0,00	0,00	330.464,79
Totale Capitolo		1.961.802,41	167.869,22	0,00						0,00	0,00	1.793.933,19



ELENCO DEI RESIDUI PASSIVI PROVENIENTI DAGLI ESERCIZI ANTERIORI A QUELLO DI COMPETENZA DISTINTI PER ESERCIZIO E PER CAPITOLATO

CAPITOLO							Residuo Iniziale al 01/01/2015	Pagamenti	Riaccertamento			Residui Finali al 31/12/2015
N.	Miss	Prog	Tit.	Macro	Provenienza				Maggiori Impegni	Minori Impegni	Totale	
					Esercizio	Capitolo						
7190	13	1	104	1	2012	7190	12.000,00	0,00	0,00	0,00	0,00	12.000,00
Totale Capitolo							12.000,00	0,00	0,00	0,00	0,00	12.000,00
7192	13	1	104	1	2011	7192	300.000,00	70.149,66	0,00	0,00	0,00	229.850,34
					2012	7192	300.000,00	68.034,91	0,00	0,00	0,00	231.965,09
					2013	7192	300.000,00	70.770,32	0,00	0,00	0,00	229.229,68
					2014	7192	300.000,00	64.512,60	0,00	0,00	0,00	235.487,40
					Totale Capitolo		1.200.000,00	273.467,49	0,00	0,00	0,00	926.532,51
7194	13	1	104	1	2013	7194	100.000,00	0,00	0,00	0,00	0,00	100.000,00
					Totale Capitolo		100.000,00	0,00	0,00	0,00	0,00	100.000,00
7196	13	2	103	1	2014	7196	4.726.665,97	0,00	0,00	0,00	0,00	4.726.665,97
					Totale Capitolo		4.726.665,97	0,00	0,00	0,00	0,00	4.726.665,97
7198	13	1	104	1	2014	7198	387.240,00	0,00	0,00	0,00	0,00	387.240,00
					Totale Capitolo		387.240,00	0,00	0,00	0,00	0,00	387.240,00
7203	13	1	104	1	2011	7203	1.000.000,00	158.114,73	0,00	0,00	0,00	841.885,27
					2012	7203	1.000.000,00	48.572,07	0,00	0,00	0,00	951.427,93
					2013	7203	1.000.000,00	16.904,92	0,00	0,00	0,00	983.095,08
					2014	7203	500.000,00	0,00	0,00	0,00	0,00	500.000,00
					Totale Capitolo		3.500.000,00	223.591,72	0,00	0,00	0,00	3.276.408,28
7204	13	1	104	1	2014	7204	49.700,62	0,00	0,00	0,00	0,00	49.700,62
					Totale Capitolo		49.700,62	0,00	0,00	0,00	0,00	49.700,62
7222	13	1	104	1	2013	7222	189.300,00	0,00	0,00	0,00	0,00	189.300,00
					2014	7222	1.100.850,00	150.700,00	0,00	0,00	0,00	950.150,00
					Totale Capitolo		1.290.150,00	150.700,00	0,00	0,00	0,00	1.139.450,00
7224	13	1	103	1	2014	7224	10.000,00	0,00	0,00	0,00	0,00	10.000,00
					Totale Capitolo		10.000,00	0,00	0,00	0,00	0,00	10.000,00
7226	13	1	102	1	2014	7226	15.000,00	0,00	0,00	0,00	0,00	15.000,00
					Totale Capitolo		15.000,00	0,00	0,00	0,00	0,00	15.000,00
7228	13	1	101	1	2014	7228	5.000,00	0,00	0,00	0,00	0,00	5.000,00
					Totale Capitolo		5.000,00	0,00	0,00	0,00	0,00	5.000,00



ELENCO DEI RESIDUI PASSIVI PROVENIENTI DAGLI ESERCIZI ANTERIORI A QUELLO DI COMPETENZA DISTINTI PER ESERCIZIO E PER CAPITOLATO

CAPITOLO							Residuo Iniziale al 01/01/2015	Pagamenti	Riaccertamento			Residui Finali al 31/12/2015
N.	Miss	Prog	Tit.	Macro	Provenienza				Maggiori Impegni	Minori Impegni	Totale	
					Esercizio	Capitolo						
7240	13	1	104	1	2011	7240	101.865,00	0,00	0,00	0,00	101.865,00	
					2012	7240	331.643,61	0,00	0,00	0,00	331.643,61	
					2014	7240	687.216,67	0,00	0,00	0,00	687.216,67	
					Totale Capitolo		1.120.725,28	0,00	0,00	0,00	1.120.725,28	
7242	13	1	104	1	2011	7242	1.062,26	0,00	0,00	-4,21	-4,21	1.058,05
					2014	7242	23.726,59	0,00	0,00	0,00	0,00	23.726,59
					Totale Capitolo		24.788,85	0,00	0,00	-4,21	-4,21	24.784,64
7246	13	1	104	1	2014	7246	50.000,00	0,00	0,00	0,00	0,00	50.000,00
					Totale Capitolo		50.000,00	0,00	0,00	0,00	0,00	50.000,00
7254	13	1	103	1	2012	7254	6.500.000,00	0,00	0,00	0,00	0,00	6.500.000,00
					Totale Capitolo		6.500.000,00	0,00	0,00	0,00	0,00	6.500.000,00
7256	13	1	104	1	2011	7256	6.000.000,00	6.000.000,00	0,00	0,00	0,00	0,00
					2012	7256	6.000.000,00	6.000.000,00	0,00	0,00	0,00	0,00
					Totale Capitolo		12.000.000,00	12.000.000,00	0,00	0,00	0,00	0,00
7258	13	1	104	1	2011	7258	3.080.000,00	3.080.000,00	0,00	0,00	0,00	0,00
					2012	7258	200.000,00	200.000,00	0,00	0,00	0,00	0,00
					Totale Capitolo		3.280.000,00	3.280.000,00	0,00	0,00	0,00	0,00
7282	13	1	104	1	2012	7282	462.996,63	0,00	0,00	0,00	0,00	462.996,63
					Totale Capitolo		462.996,63	0,00	0,00	0,00	0,00	462.996,63
7283	13	1	104	1	2014	7283	1.677.970,16	0,00	0,00	0,00	0,00	1.677.970,16
					Totale Capitolo		1.677.970,16	0,00	0,00	0,00	0,00	1.677.970,16
7288	13	1	104	1	2012	7288	1.011.832,70	0,00	0,00	0,00	0,00	1.011.832,70
					Totale Capitolo		1.011.832,70	0,00	0,00	0,00	0,00	1.011.832,70
7290	13	1	104	1	2011	7290	516.000,00	0,00	0,00	0,00	0,00	516.000,00
					2012	7290	681.880,36	42.000,00	0,00	0,00	0,00	639.880,36
					2014	7290	2.179.000,00	0,00	0,00	-1.120.075,01	-1.120.075,01	1.058.924,99
					Totale Capitolo		3.376.880,36	42.000,00	0,00	-1.120.075,01	-1.120.075,01	2.214.805,35
7291	13	1	104	1	2012	7291	561.835,26	0,00	0,00	0,00	0,00	561.835,26
					Totale Capitolo		561.835,26	0,00	0,00	0,00	0,00	561.835,26

ELENCO DEI RESIDUI PASSIVI PROVENIENTI DAGLI ESERCIZI ANTERIORI A QUELLO DI COMPETENZA
DISTINTI PER ESERCIZIO E PER CAPITOLATO

CAPITOLO							Residuo Iniziale al 01/01/2015	Pagamenti	Riaccertamento			Residui Finali al 31/12/2015
N.	Miss	Prog	Tit.	Macro	Provenienza				Maggiori Impegni	Minori Impegni	Totale	
					Esercizio	Capitolo						
7293	13	1	101	1	2014	7293	13.768,55	7.499,03	0,00	-4,91	-4,91	6.264,61
						Totale Capitolo	13.768,55	7.499,03	0,00	-4,91	-4,91	6.264,61
7294	13	1	103	1	2014	7294	30.523,25	0,00	0,00	0,00	0,00	30.523,25
						Totale Capitolo	30.523,25	0,00	0,00	0,00	0,00	30.523,25
7295	13	1	102	1	2014	7295	9.517,08	4.562,72	0,00	0,00	0,00	4.954,36
						Totale Capitolo	9.517,08	4.562,72	0,00	0,00	0,00	4.954,36
7296	13	1	104	1	2012	7296	500.000,00	0,00	0,00	0,00	0,00	500.000,00
					2014	7296	500.000,00	0,00	0,00	0,00	0,00	500.000,00
						Totale Capitolo	1.000.000,00	0,00	0,00	0,00	0,00	1.000.000,00
7298	13	1	104	1	2011	7298	487.342,65	0,00	0,00	0,00	0,00	487.342,65
					2012	7298	487.342,65	0,00	0,00	0,00	0,00	487.342,65
					2013	7298	487.342,67	0,00	0,00	0,00	0,00	487.342,67
					2014	7298	487.342,67	0,00	0,00	0,00	0,00	487.342,67
						Totale Capitolo	1.949.370,64	0,00	0,00	0,00	0,00	1.949.370,64
7303	13	7	104	1	2014	7303	75.730,50	75.730,50	0,00	0,00	0,00	0,00
						Totale Capitolo	75.730,50	75.730,50	0,00	0,00	0,00	0,00
7304	13	7	104	1	2011	7304	487.968,06	429.967,48	0,00	-58.000,58	-58.000,58	0,00
					2012	7304	619.014,82	154.433,40	0,00	0,00	0,00	464.581,42
					2014	7304	482.396,92	197.150,80	0,00	0,00	0,00	285.246,12
						Totale Capitolo	1.589.379,80	781.551,68	0,00	-58.000,58	-58.000,58	749.827,54
7305	13	7	104	1	2014	7305	75.730,50	75.730,50	0,00	0,00	0,00	0,00
						Totale Capitolo	75.730,50	75.730,50	0,00	0,00	0,00	0,00
7306	13	1	104	1	2013	7306	6.639.010,00	0,00	0,00	0,00	0,00	6.639.010,00
					2014	7306	3.192.424,39	0,00	0,00	0,00	0,00	3.192.424,39
						Totale Capitolo	9.831.434,39	0,00	0,00	0,00	0,00	9.831.434,39
7310	13	7	103	1	2011	7310	2.625,85	0,00	0,00	0,00	0,00	2.625,85
					2013	7310	61.946,68	0,00	0,00	0,00	0,00	61.946,68
					2014	7310	45.166,00	439,00	0,00	0,00	0,00	44.727,00
						Totale Capitolo	109.738,53	439,00	0,00	0,00	0,00	109.299,53



ELENCO DEI RESIDUI PASSIVI PROVENIENTI DAGLI ESERCIZI ANTERIORI A QUELLO DI COMPETENZA DISTINTI PER ESERCIZIO E PER CAPITOLATO

CAPITOLO							Residuo Iniziale al 01/01/2015	Pagamenti	Riaccertamento			Residui Finali al 31/12/2015
N.	Miss	Prog	Tit.	Macro	Provenienza				Maggiori Impegni	Minori Impegni	Totale	
					Esercizio	Capitolo						
7311	13	7	110	1	2014	7311	15,03	0,00	0,00	-15,03	-15,03	0,00
						Totale Capitolo	15,03	0,00	0,00	-15,03	-15,03	0,00
7312	13	1	104	1	2013	7312	25.000.000,00	25.000.000,00	0,00	0,00	0,00	0,00
					2014	7312	25.000.000,00	25.000.000,00	0,00	0,00	0,00	0,00
						Totale Capitolo	50.000.000,00	50.000.000,00	0,00	0,00	0,00	0,00
7314	13	1	104	1	2012	7314	54.432,00	0,00	0,00	0,00	0,00	54.432,00
						Totale Capitolo	54.432,00	0,00	0,00	0,00	0,00	54.432,00
7320	13	1	104	1	2013	7320	273.590,41	273.590,41	0,00	0,00	0,00	0,00
						Totale Capitolo	273.590,41	273.590,41	0,00	0,00	0,00	0,00
7321	13	1	103	1	2014	7321	200,00	170,00	0,00	-30,00	-30,00	0,00
						Totale Capitolo	200,00	170,00	0,00	-30,00	-30,00	0,00
7322	13	1	104	1	2011	7322	566.100,00	0,00	0,00	0,00	0,00	566.100,00
						Totale Capitolo	566.100,00	0,00	0,00	0,00	0,00	566.100,00
7323	13	1	104	1	2014	7323	900,00	822,15	0,00	-77,85	-77,85	0,00
						Totale Capitolo	900,00	822,15	0,00	-77,85	-77,85	0,00
7324	13	1	104	1	2014	7324	24.922.892,58	24.922.892,58	0,00	0,00	0,00	0,00
						Totale Capitolo	24.922.892,58	24.922.892,58	0,00	0,00	0,00	0,00
7325	13	1	104	1	2014	7325	1.209,35	0,00	0,00	0,00	0,00	1.209,35
						Totale Capitolo	1.209,35	0,00	0,00	0,00	0,00	1.209,35
7330	13	1	104	1	2012	7330	141.883,03	0,00	0,00	0,00	0,00	141.883,03
						Totale Capitolo	141.883,03	0,00	0,00	0,00	0,00	141.883,03
7332	13	1	104	1	2013	7332	2.000.000,00	0,00	0,00	0,00	0,00	2.000.000,00
					2014	7332	2.000.000,00	0,00	0,00	0,00	0,00	2.000.000,00
						Totale Capitolo	4.000.000,00	0,00	0,00	0,00	0,00	4.000.000,00
7334	13	1	104	1	2011	7334	166.338,20	0,00	0,00	0,00	0,00	166.338,20
					2012	7334	819,00	0,00	0,00	0,00	0,00	819,00
					2013	7334	100.000,00	0,00	0,00	0,00	0,00	100.000,00
						Totale Capitolo	267.157,20	0,00	0,00	0,00	0,00	267.157,20
7335	13	1	104	1	2014	7335	11.046,70	0,00	0,00	0,00	0,00	11.046,70

ELENCO DEI RESIDUI PASSIVI PROVENIENTI DAGLI ESERCIZI ANTERIORI A QUELLO DI COMPETENZA
DISTINTI PER ESERCIZIO E PER CAPITOLATO

CAPITOLO							Residuo Iniziale al 01/01/2015	Pagamenti	Riaccertamento			Residui Finali al 31/12/2015			
N.	Miss	Prog	Tit.	Macro	Provenienza				Maggiori Impegni	Minori Impegni	Totale				
					Esercizio	Capitolo									
Totale Capitolo							11.046,70	0,00	0,00	0,00	0,00	11.046,70			
7338	13	1	104	1	2013	7338	496.558,71	0,00	0,00	0,00	0,00	496.558,71			
					2014	7338	500.000,00	0,00	0,00	0,00	0,00	500.000,00			
					Totale Capitolo						996.558,71	0,00	0,00	0,00	996.558,71
7340	13	1	102	1	2014	7340	4.430,00	2.336,08	0,00	0,00	0,00	2.093,92			
					Totale Capitolo						4.430,00	2.336,08	0,00	0,00	2.093,92
					7341	13	1	101	1	2014	7341	5.070,00	1.515,56	0,00	0,00
Totale Capitolo										5.070,00	1.515,56	0,00	0,00	3.554,44	
7342	13	1	104	1						2013	7342	100.000,00	0,00	0,00	0,00
					2014	7342	100.000,00	0,00	0,00	0,00	100.000,00				
					Totale Capitolo						200.000,00	0,00	0,00	0,00	200.000,00
7343	13	1	102	1	2013	7343	5.000,00	0,00	0,00	0,00	0,00	5.000,00			
					2014	7343	5.000,00	4,40	0,00	0,00	0,00	4.995,60			
					Totale Capitolo						10.000,00	4,40	0,00	0,00	9.995,60
7344	13	1	103	1	2013	7344	25.801,15	0,00	0,00	0,00	0,00	25.801,15			
					2014	7344	34.402,48	51,65	0,00	0,00	0,00	34.350,83			
					Totale Capitolo						60.203,63	51,65	0,00	0,00	60.151,98
7345	13	1	101	1	2013	7345	5.000,00	0,00	0,00	0,00	0,00	5.000,00			
					2014	7345	5.000,00	0,00	0,00	0,00	0,00	5.000,00			
					Totale Capitolo						10.000,00	0,00	0,00	0,00	10.000,00
7370	13	7	103	1	2013	7370	27,24	0,00	0,00	0,00	0,00	27,24			
					2014	7370	13.756,48	0,00	0,00	0,00	0,00	13.756,48			
					Totale Capitolo						13.783,72	0,00	0,00	0,00	13.783,72
7372	13	7	103	1	2013	7372	734,02	0,00	0,00	0,00	0,00	734,02			
					2014	7372	15.000,00	12.150,00	0,00	0,00	0,00	2.850,00			
					Totale Capitolo						15.734,02	12.150,00	0,00	0,00	3.584,02
7374	13	7	104	1	2014	7374	10.000,00	0,00	0,00	0,00	0,00	10.000,00			
					Totale Capitolo						10.000,00	0,00	0,00	0,00	10.000,00
					7376	13	1	104	1	2014	7376	6.700,00	5.562,96	0,00	-1.137,04



ELENCO DEI RESIDUI PASSIVI PROVENIENTI DAGLI ESERCIZI ANTERIORI A QUELLO DI COMPETENZA DISTINTI PER ESERCIZIO E PER CAPITOLATO

CAPITOLO							Residuo Iniziale al 01/01/2015	Pagamenti	Riaccertamento			Residui Finali al 31/12/2015
N.	Miss	Prog	Tit.	Macro	Provenienza							
					Esercizio	Capitolo						
7384	13	1	103	1	2014	Totale Capitolo	6.700,00	5.562,96	0,00	-1.137,04	-1.137,04	0,00
						7384	1.800,00	413,40	0,00	-1.386,60	-1.386,60	0,00
7386	13	1	101	1	2014	Totale Capitolo	1.800,00	413,40	0,00	-1.386,60	-1.386,60	0,00
						7386	4.000,00	0,00	0,00	-4.000,00	-4.000,00	0,00
7502	13	8	203	2	2014	Totale Capitolo	4.000,00	0,00	0,00	-4.000,00	-4.000,00	0,00
						7502	52.248.492,46	50.893.637,09	0,00	0,00	0,00	1.354.855,37
7508	13	5	203	2	2012	Totale Capitolo	52.248.492,46	50.893.637,09	0,00	0,00	0,00	1.354.855,37
						7508	2.422,82	0,00	0,00	-2.422,82	-2.422,82	0,00
7530	13	5	203	2	2010 2014	Totale Capitolo	2.422,82	0,00	0,00	-2.422,82	-2.422,82	0,00
						7530	105.867,47	0,00	0,00	-105.867,47	-105.867,47	0,00
7552	13	5	203	2	2009	Totale Capitolo	4.025.407,46	3.402.326,34	0,00	-623.081,12	-623.081,12	0,00
						7530	4.131.274,93	3.402.326,34	0,00	-728.948,59	-728.948,59	0,00
7554	13	5	203	2	2009	Totale Capitolo	2.184.538,30	0,00	0,00	0,00	0,00	2.184.538,30
						7552	2.184.538,30	0,00	0,00	0,00	0,00	2.184.538,30
7556	13	5	203	2	2009	Totale Capitolo	220.000,00	0,00	0,00	0,00	0,00	220.000,00
						7554	220.000,00	0,00	0,00	0,00	0,00	220.000,00
7558	13	5	203	2	2009	Totale Capitolo	220.000,00	0,00	0,00	0,00	0,00	220.000,00
						7556	250.000,00	0,00	0,00	0,00	0,00	250.000,00
7560	13	5	203	2	2009	Totale Capitolo	250.000,00	0,00	0,00	0,00	0,00	250.000,00
						7558	300.000,00	0,00	0,00	0,00	0,00	300.000,00
7562	13	5	203	2	2009	Totale Capitolo	300.000,00	0,00	0,00	0,00	0,00	300.000,00
						7560	1.800.000,00	0,00	0,00	0,00	0,00	1.800.000,00
7608	13	1	104	1	2011 2014	Totale Capitolo	1.800.000,00	0,00	0,00	0,00	0,00	1.800.000,00
						7562	1.000.000,00	0,00	0,00	0,00	0,00	1.000.000,00
7609	13	5	203	2	2009	Totale Capitolo	1.000.000,00	0,00	0,00	0,00	0,00	1.000.000,00
						7608	254,12	0,00	0,00	0,00	0,00	254,12
						Totale Capitolo	268.926,00	5.334,59	0,00	0,00	0,00	263.591,41
						7608	269.180,12	5.334,59	0,00	0,00	0,00	263.845,53
						Totale Capitolo	15.000,00	0,00	0,00	0,00	0,00	15.000,00
						7609	15.000,00	0,00	0,00	0,00	0,00	15.000,00

ELENCO DEI RESIDUI PASSIVI PROVENIENTI DAGLI ESERCIZI ANTERIORI A QUELLO DI COMPETENZA
DISTINTI PER ESERCIZIO E PER CAPITOLATO

CAPITOLO							Residuo Iniziale al 01/01/2015	Pagamenti	Riaccertamento			Residui Finali al 31/12/2015
N.	Miss	Prog	Tit.	Macro	Provenienza				Maggiori Impegni	Minori Impegni	Totale	
					Esercizio	Capitolo						
7610	13	1	104	1	2011	7610	450.000,00	0,00	0,00	0,00	450.000,00	
					2012	7610	100.000,00	0,00	0,00	0,00	100.000,00	
					2013	7610	200.000,00	116.170,00	0,00	0,00	83.830,00	
					2014	7610	250.000,00	0,00	0,00	0,00	250.000,00	
					Totale Capitolo		1.000.000,00	116.170,00	0,00	0,00	0,00	883.830,00
7614	13	1	104	1	2014	7614	260.000,00	260.000,00	0,00	0,00	0,00	0,00
					Totale Capitolo		260.000,00	260.000,00	0,00	0,00	0,00	0,00
7616	13	1	104	1	2012	7616	27.250,00	0,00	0,00	0,00	27.250,00	
					2013	7616	38.625,00	23.625,00	0,00	0,00	15.000,00	
					2014	7616	40.000,00	32.494,00	0,00	0,00	7.506,00	
					Totale Capitolo		105.875,00	56.119,00	0,00	0,00	0,00	49.756,00
7618	13	7	104	1	2009	7618	25.463,61	0,00	0,00	0,00	25.463,61	
					Totale Capitolo		25.463,61	0,00	0,00	0,00	0,00	25.463,61
7620	13	7	203	2	2009	7620	0,49	0,00	0,00	-0,49	-0,49	0,00
					2013	7620	262,35	0,00	0,00	0,00	262,35	
					2014	7620	24.311,00	0,00	0,00	0,00	24.311,00	
					Totale Capitolo		24.573,84	0,00	0,00	-0,49	-0,49	24.573,35
7621	13	1	104	1	2011	7621	69.195,00	69.195,00	0,00	0,00	0,00	0,00
					2012	7621	290.147,80	231.127,50	0,00	0,00	59.020,30	
					2013	7621	41.837,91	0,00	0,00	0,00	41.837,91	
					2014	7621	291.838,20	0,00	0,00	0,00	291.838,20	
					Totale Capitolo		693.018,91	300.322,50	0,00	0,00	0,00	392.696,41
7622	13	2	104	1	2014	7622	100.000,00	0,00	0,00	0,00	100.000,00	
					Totale Capitolo		100.000,00	0,00	0,00	0,00	0,00	100.000,00
7628	13	1	104	1	2013	7628	2.362.411,98	1.816.956,71	0,00	0,00	0,00	545.455,27
					2014	7628	1.671.997,51	1.671.997,02	0,00	0,00	0,00	0,49
					Totale Capitolo		4.034.409,49	3.488.953,73	0,00	0,00	0,00	545.455,76
7629	13	1	103	1	2013	7629	245.440,00	0,00	0,00	0,00	245.440,00	
					Totale Capitolo		245.440,00	0,00	0,00	0,00	0,00	245.440,00

ELENCO DEI RESIDUI PASSIVI PROVENIENTI DAGLI ESERCIZI ANTERIORI A QUELLO DI COMPETENZA
DISTINTI PER ESERCIZIO E PER CAPITOLATO

CAPITOLO							Residuo Iniziale al 01/01/2015	Pagamenti	Riaccertamento			Residui Finali al 31/12/2015
N.	Miss	Prog	Tit.	Macro	Provenienza				Maggiori Impegni	Minori Impegni	Totale	
					Esercizio	Capitolo						
7631	13	1	104	1	2013	7631	156.031,50	129.242,00	0,00	0,00	0,00	26.789,50
						Totale Capitolo	156.031,50	129.242,00	0,00	0,00	0,00	26.789,50
7636	13	1	104	1	2013	7636	500.000,00	500.000,00	0,00	0,00	0,00	0,00
					2014	7636	600.000,00	0,00	0,00	0,00	0,00	600.000,00
						Totale Capitolo	1.100.000,00	500.000,00	0,00	0,00	0,00	600.000,00
7640	13	1	104	1	2011	7640	237.714,58	116.830,96	0,00	0,00	0,00	120.883,62
					2012	7640	2.688,38	0,00	0,00	0,00	0,00	2.688,38
					2014	7640	17.059,99	0,00	0,00	0,00	0,00	17.059,99
						Totale Capitolo	257.462,95	116.830,96	0,00	0,00	0,00	140.631,99
7644	13	1	104	1	2011	7644	1.429.000,00	0,00	0,00	0,00	0,00	1.429.000,00
					2012	7644	290.000,00	0,00	0,00	0,00	0,00	290.000,00
					2013	7644	500.000,00	0,00	0,00	0,00	0,00	500.000,00
					2014	7644	500.000,00	217.042,10	0,00	0,00	0,00	282.957,90
						Totale Capitolo	2.719.000,00	217.042,10	0,00	0,00	0,00	2.501.957,90
7650	13	1	104	1	2011	7650	1.058.755,33	0,00	0,00	0,00	0,00	1.058.755,33
					2012	7650	1.000.000,00	0,00	0,00	0,00	0,00	1.000.000,00
						Totale Capitolo	2.058.755,33	0,00	0,00	0,00	0,00	2.058.755,33
7654	13	1	103	1	2011	7654	31.288,64	0,00	0,00	0,00	0,00	31.288,64
					2012	7654	79.407,73	0,00	0,00	0,00	0,00	79.407,73
					2014	7654	100.000,00	0,00	0,00	0,00	0,00	100.000,00
						Totale Capitolo	210.696,37	0,00	0,00	0,00	0,00	210.696,37
7655	13	1	104	1	2014	7655	50.000,00	7.572,66	0,00	0,00	0,00	42.427,34
						Totale Capitolo	50.000,00	7.572,66	0,00	0,00	0,00	42.427,34
7656	13	1	104	1	2013	7656	500.000,00	0,00	0,00	0,00	0,00	500.000,00
					2014	7656	700.000,00	250.000,00	0,00	0,00	0,00	450.000,00
						Totale Capitolo	1.200.000,00	250.000,00	0,00	0,00	0,00	950.000,00
7658	13	1	104	1	2011	7658	864.000,00	424.000,00	0,00	0,00	0,00	440.000,00
					2012	7658	1.500.000,00	0,00	0,00	0,00	0,00	1.500.000,00
					2013	7658	1.500.000,00	0,00	0,00	0,00	0,00	1.500.000,00

ELENCO DEI RESIDUI PASSIVI PROVENIENTI DAGLI ESERCIZI ANTERIORI A QUELLO DI COMPETENZA
DISTINTI PER ESERCIZIO E PER CAPITOLATO

CAPITOLO							Residuo Iniziale al 01/01/2015	Pagamenti	Riaccertamento			Residui Finali al 31/12/2015
N.	Miss	Prog	Tit.	Macro	Provenienza				Maggiori Impegni	Minori Impegni	Totale	
					Esercizio	Capitolo						
7660	13	1	104	1	2014	7658	1.500.000,00	0,00	0,00	0,00	1.500.000,00	
					Totale Capitolo		5.364.000,00	424.000,00	0,00	0,00	0,00	4.940.000,00
					2011	7660	96.000,00	0,00	0,00	0,00	96.000,00	
					2012	7660	28.000,00	0,00	0,00	0,00	28.000,00	
					2013	7660	490.000,00	308.197,50	0,00	0,00	181.802,50	
					2014	7660	555.000,00	154.000,00	0,00	0,00	401.000,00	
					Totale Capitolo		1.169.000,00	462.197,50	0,00	0,00	0,00	706.802,50
7661	13	1	104	1	2014	7661	10.000,00	0,00	0,00	0,00	10.000,00	
					Totale Capitolo		10.000,00	0,00	0,00	0,00	0,00	10.000,00
7662	13	1	104	1	2014	7662	264.000,00	264.000,00	0,00	0,00	0,00	
					Totale Capitolo		264.000,00	264.000,00	0,00	0,00	0,00	0,00
7664	13	5	203	2	2010	7664	316.281,00	0,00	0,00	0,00	316.281,00	
					Totale Capitolo		316.281,00	0,00	0,00	0,00	0,00	316.281,00
7666	13	5	203	2	2009	7666	913.390,65	913.390,65	0,00	0,00	0,00	0,00
					2010	7666	729.000,00	729.000,00	0,00	0,00	0,00	0,00
					Totale Capitolo		1.642.390,65	1.642.390,65	0,00	0,00	0,00	0,00
7670	13	1	103	1	2014	7670	100.000,00	11.849,08	0,00	0,00	0,00	88.150,92
					Totale Capitolo		100.000,00	11.849,08	0,00	0,00	0,00	0,00
7798	12	1	104	1	2014	7798	1.000.000,00	1.000.000,00	0,00	0,00	0,00	0,00
					Totale Capitolo		1.000.000,00	1.000.000,00	0,00	0,00	0,00	0,00
7803	12	7	104	1	2014	7803	1.874.219,41	0,00	0,00	0,00	1.874.219,41	
					Totale Capitolo		1.874.219,41	0,00	0,00	0,00	0,00	1.874.219,41
7807	12	7	104	1	2014	7807	37.747,37	0,00	0,00	0,00	37.747,37	
					Totale Capitolo		37.747,37	0,00	0,00	0,00	0,00	37.747,37
7809	12	7	104	1	2014	7809	36.031,58	0,00	0,00	0,00	36.031,58	
					Totale Capitolo		36.031,58	0,00	0,00	0,00	0,00	36.031,58
7810	12	7	104	1	2014	7810	250.000,00	75.000,00	0,00	0,00	0,00	175.000,00
					Totale Capitolo		250.000,00	75.000,00	0,00	0,00	0,00	175.000,00
7816	12	2	103	1	2014	7816	379.145,00	379.145,00	0,00	0,00	0,00	0,00

ELENCO DEI RESIDUI PASSIVI PROVENIENTI DAGLI ESERCIZI ANTERIORI A QUELLO DI COMPETENZA
DISTINTI PER ESERCIZIO E PER CAPITOLATO

CAPITOLO							Residuo Iniziale al 01/01/2015	Pagamenti	Riaccertamento			Residui Finali al 31/12/2015
N.	Miss	Prog	Tit.	Macro	Provenienza							
					Esercizio	Capitolo						
7820	3	2	104	1	2013	Totale Capitolo	379.145,00	379.145,00	0,00	0,00	0,00	0,00
						7820	250.000,00	0,00	0,00	0,00	0,00	250.000,00
7824	12	7	104	1	2011	Totale Capitolo	250.000,00	0,00	0,00	0,00	0,00	250.000,00
						7824	21.340,00	0,00	0,00	0,00	0,00	21.340,00
7826	8	1	203	2	2011	Totale Capitolo	21.340,00	0,00	0,00	0,00	0,00	21.340,00
						7826	225.000,00	0,00	0,00	0,00	0,00	225.000,00
7833	12	5	104	1	2014	Totale Capitolo	225.000,00	0,00	0,00	0,00	0,00	225.000,00
						7833	953.312,16	430.160,25	0,00	0,00	0,00	523.151,91
7835	12	5	103	1	2012	Totale Capitolo	953.312,16	430.160,25	0,00	0,00	0,00	523.151,91
						7848	23.871,24	0,00	0,00	0,00	0,00	23.871,24
7838	12	5	104	1	2011	Totale Capitolo	23.871,24	0,00	0,00	0,00	0,00	23.871,24
						7838	1.000.000,00	999.614,04	0,00	0,00	0,00	385,96
7841	12	5	104	1	2013	Totale Capitolo	1.000.000,00	999.614,04	0,00	0,00	0,00	385,96
						7841	1.937.391,80	659.566,74	0,00	0,00	0,00	1.277.825,06
7842	12	5	104	1	2013	Totale Capitolo	1.937.391,80	659.566,74	0,00	0,00	0,00	1.277.825,06
						7842	66.571,13	44.380,75	0,00	0,00	0,00	22.190,38
7843	12	5	104	1	2013	Totale Capitolo	66.571,13	44.380,75	0,00	0,00	0,00	22.190,38
						7843	2.817.254,67	841.888,41	0,00	0,00	0,00	1.975.366,26
7848	12	5	104	1	2012	Totale Capitolo	2.817.254,67	841.888,41	0,00	0,00	0,00	1.975.366,26
						7848	25.936,10	0,00	0,00	0,00	0,00	25.936,10
7851	12	2	104	1	2014	Totale Capitolo	25.936,10	0,00	0,00	0,00	0,00	25.936,10
						7851	150.000,00	150.000,00	0,00	0,00	0,00	0,00
7856	12	3	104	1	2011	Totale Capitolo	150.000,00	150.000,00	0,00	0,00	0,00	0,00
						7856	710.000,00	0,00	0,00	0,00	0,00	710.000,00
7858	12	5	104	1	2012	7856	200.000,00	0,00	0,00	0,00	0,00	200.000,00
					Totale Capitolo	910.000,00	0,00	0,00	0,00	0,00	910.000,00	
					2011	7858	6.734.692,42	3.184.128,78	0,00	0,00	0,00	3.550.563,64
					2013	7858	2.881.802,57	754.457,88	0,00	0,00	0,00	2.127.344,69
					2014	7858	1.500.000,00	1.500.000,00	0,00	0,00	0,00	0,00



ELENCO DEI RESIDUI PASSIVI PROVENIENTI DAGLI ESERCIZI ANTERIORI A QUELLO DI COMPETENZA DISTINTI PER ESERCIZIO E PER CAPITOLATO

CAPITOLO							Residuo Iniziale al 01/01/2015	Pagamenti	Riaccertamento			Residui Finali al 31/12/2015	
N.	Miss	Prog	Tit.	Macro	Provenienza				Maggiori Impegni	Minori Impegni	Totale		
					Esercizio	Capitolo							
7859	12	5	103	1	2013	Totale Capitolo	11.116.494,99	5.438.586,66	0,00	0,00	0,00	5.677.908,33	
						7859	303.849,01	132.253,84	0,00	0,00	0,00	171.595,17	
7861	12	7	103	1	2014	Totale Capitolo	303.849,01	132.253,84	0,00	0,00	0,00	171.595,17	
						7861	4.880,00	4.880,00	0,00	0,00	0,00	0,00	
7863	12	7	103	1	2014	Totale Capitolo	4.880,00	4.880,00	0,00	0,00	0,00	0,00	
						7863	1.443,20	1.443,20	0,00	0,00	0,00	0,00	
7865	12	4	104	1	2012	Totale Capitolo	1.443,20	1.443,20	0,00	0,00	0,00	0,00	
						7865	80.000,00	0,00	0,00	0,00	0,00	80.000,00	
7869	12	4	104	1	2011	Totale Capitolo	80.000,00	0,00	0,00	0,00	0,00	80.000,00	
						7874	7.440,00	0,00	0,00	0,00	0,00	7.440,00	
7870	12	7	104	1	2011	Totale Capitolo	7.440,00	0,00	0,00	0,00	0,00	7.440,00	
						7870	4.621.184,65	0,00	0,00	0,00	0,00	4.621.184,65	
						2012	7870	351.820,86	0,00	0,00	0,00	351.820,86	
						2014	7870	35.662.932,03	24.031.912,09	0,00	0,00	0,00	11.631.019,94
7874	12	7	104	1	2012	Totale Capitolo	40.635.937,54	24.031.912,09	0,00	0,00	0,00	16.604.025,45	
						7874	567.422,80	17.422,80	0,00	0,00	0,00	550.000,00	
						Totale Capitolo	567.422,80	17.422,80	0,00	0,00	0,00	550.000,00	
7880	12	1	104	1	2011	7880	7.634,69	7.634,69	0,00	0,00	0,00	0,00	
						2012	7880	5.947,62	5.947,62	0,00	0,00	0,00	0,00
						2013	7880	1.234.790,82	1.234.790,82	0,00	0,00	0,00	0,00
						2014	7880	2.900.000,00	1.289.523,58	0,00	0,00	0,00	1.610.476,42
7881	12	2	104	1	2012	Totale Capitolo	4.148.373,13	2.537.896,71	0,00	0,00	0,00	1.610.476,42	
						7881	40.000,00	0,00	0,00	0,00	0,00	40.000,00	
7883	12	7	104	1	2014	Totale Capitolo	40.000,00	0,00	0,00	0,00	0,00	40.000,00	
						7883	1.099.386,80	533.180,58	0,00	0,00	0,00	566.206,22	
7885	12	7	103	1	2014	Totale Capitolo	1.099.386,80	533.180,58	0,00	0,00	0,00	566.206,22	
						7885	1.215,25	1.215,25	0,00	0,00	0,00	0,00	
7886	12	4	203	2	2009	Totale Capitolo	1.215,25	1.215,25	0,00	0,00	0,00	0,00	
						7886	223.474,69	0,00	0,00	0,00	0,00	223.474,69	

ELENCO DEI RESIDUI PASSIVI PROVENIENTI DAGLI ESERCIZI ANTERIORI A QUELLO DI COMPETENZA
DISTINTI PER ESERCIZIO E PER CAPITOLATO

CAPITOLO							Residuo Iniziale al 01/01/2015	Pagamenti	Riaccertamento			Residui Finali al 31/12/2015
N.	Miss	Prog	Tit.	Macro	Provenienza				Maggiori Impegni	Minori Impegni	Totale	
					Esercizio	Capitolo						
Totale Capitolo							223.474,69	0,00	0,00	0,00	0,00	223.474,69
7890	5	2	104	1	2013	7890	25.800,00	14.805,00	0,00	0,00	0,00	10.995,00
					2014	7890	30.000,00	0,00	0,00	0,00	30.000,00	
					Totale Capitolo						55.800,00	14.805,00
7894	12	7	104	1	2013	7894	7.807.499,81	2.342.249,96	0,00	0,00	0,00	5.465.249,85
					2014	7894	16.345.000,00	8.157.500,13	0,00	0,00	0,00	8.187.499,87
					Totale Capitolo						24.152.499,81	10.499.750,09
7895	12	7	104	1	2013	7895	227.160,27	225.288,37	0,00	-1.871,90	-1.871,90	0,00
					2014	7895	4.482.851,53	1.334.943,99	0,00	-15.157,84	-15.157,84	3.132.749,70
					Totale Capitolo						4.710.011,80	1.560.232,36
7898	12	1	104	1	2012	7898	40.000,00	0,00	0,00	0,00	0,00	40.000,00
						Totale Capitolo						40.000,00
7899	12	7	103	1	2014	7899	8.841,34	8.841,34	0,00	0,00	0,00	0,00
						Totale Capitolo						8.841,34
8000	12	5	104	1	2011	8000	190.000,00	0,00	0,00	0,00	0,00	190.000,00
						Totale Capitolo						190.000,00
8004	12	4	104	1	2014	8004	128.034,59	128.034,59	0,00	0,00	0,00	0,00
						Totale Capitolo						128.034,59
8006	12	4	104	1	2014	8006	25.356,50	25.356,50	0,00	0,00	0,00	0,00
						Totale Capitolo						25.356,50
8014	12	4	104	1	2011	8014	40.000,00	0,00	0,00	0,00	0,00	40.000,00
						Totale Capitolo						40.000,00
8022	12	4	104	1	2011	8022	50.000,00	0,00	0,00	0,00	0,00	50.000,00
						Totale Capitolo						50.000,00
8028	12	4	104	1	2011	8028	11.514,00	0,00	0,00	0,00	0,00	11.514,00
						Totale Capitolo						11.514,00
8102	12	1	104	1	2011	8102	100.000,00	0,00	0,00	0,00	0,00	100.000,00
					2012	8102	100.000,00	0,00	0,00	0,00	0,00	100.000,00
					Totale Capitolo						200.000,00	0,00



ELENCO DEI RESIDUI PASSIVI PROVENIENTI DAGLI ESERCIZI ANTERIORI A QUELLO DI COMPETENZA DISTINTI PER ESERCIZIO E PER CAPITOLO

CAPITOLO							Residuo Iniziale al 01/01/2015	Pagamenti	Riaccertamento			Residui Finali al 31/12/2015
N.	Miss	Prog	Tit.	Macro	Provenienza				Maggiori Impegni	Minori Impegni	Totale	
					Esercizio	Capitolo						
8221	15	4	203	2	2014	8221	720.200,00	0,00	0,00	0,00	720.200,00	
						Totale Capitolo	720.200,00	0,00	0,00	0,00	720.200,00	
8224	5	3	203	2	2014	8224	203.215,91	203.215,91	0,00	0,00	0,00	
						Totale Capitolo	203.215,91	203.215,91	0,00	0,00	0,00	
8227	5	3	203	2	2014	8227	275.000,00	206.250,00	0,00	0,00	68.750,00	
						Totale Capitolo	275.000,00	206.250,00	0,00	0,00	68.750,00	
8228	5	3	203	2	2014	8228	2.081.000,00	585.000,00	0,00	0,00	1.496.000,00	
						Totale Capitolo	2.081.000,00	585.000,00	0,00	0,00	1.496.000,00	
8229	5	3	203	2	2014	8229	125.000,00	93.750,00	0,00	0,00	31.250,00	
						Totale Capitolo	125.000,00	93.750,00	0,00	0,00	31.250,00	
8230	5	3	203	2	2014	8230	4.800.000,00	999.589,00	0,00	0,00	3.800.411,00	
						Totale Capitolo	4.800.000,00	999.589,00	0,00	0,00	3.800.411,00	
8232	5	3	203	2	2014	8232	3.600.000,00	1.800.000,00	0,00	0,00	1.800.000,00	
						Totale Capitolo	3.600.000,00	1.800.000,00	0,00	0,00	1.800.000,00	
8234	5	3	203	2	2013	8234	27.895,12	12.008,06	0,00	0,00	15.887,06	
					2014	8234	7.000.000,00	2.990.752,14	0,00	0,00	4.009.247,86	
						Totale Capitolo	7.027.895,12	3.002.760,20	0,00	0,00	4.025.134,92	
8236	5	3	203	2	2013	8236	108.905,70	0,00	0,00	0,00	108.905,70	
					2014	8236	900.000,00	300.000,00	0,00	0,00	600.000,00	
						Totale Capitolo	1.008.905,70	300.000,00	0,00	0,00	708.905,70	
8238	5	3	203	2	2014	8238	523.896,28	500.000,00	0,00	0,00	23.896,28	
						Totale Capitolo	523.896,28	500.000,00	0,00	0,00	23.896,28	
8240	5	3	203	2	2014	8240	2.400.000,00	1.200.000,00	0,00	0,00	1.200.000,00	
						Totale Capitolo	2.400.000,00	1.200.000,00	0,00	0,00	1.200.000,00	
8248	5	3	203	2	2014	8248	250.000,00	50.000,00	0,00	0,00	200.000,00	
						Totale Capitolo	250.000,00	50.000,00	0,00	0,00	200.000,00	
8250	5	3	203	2	2014	8250	504.796,75	134.796,75	0,00	-70.000,00	300.000,00	
						Totale Capitolo	504.796,75	134.796,75	0,00	-70.000,00	300.000,00	
8252	5	3	203	2	2014	8252	391.751,00	304.298,50	0,00	0,00	87.452,50	

ELENCO DEI RESIDUI PASSIVI PROVENIENTI DAGLI ESERCIZI ANTERIORI A QUELLO DI COMPETENZA
DISTINTI PER ESERCIZIO E PER CAPITOLATO

CAPITOLO							Residuo Iniziale al 01/01/2015	Pagamenti	Riaccertamento			Residui Finali al 31/12/2015
N.	Miss	Prog	Tit.	Macro	Provenienza				Maggiori Impegni	Minori Impegni	Totale	
					Esercizio	Capitolo						
Totale Capitolo							391.751,00	304.298,50	0,00	0,00	0,00	87.452,50
8254	10	6	203	2	2013	8254	46.520.000,00	0,00	0,00	0,00	0,00	46.520.000,00
Totale Capitolo							46.520.000,00	0,00	0,00	0,00	0,00	46.520.000,00
8258	9	9	203	2	2013	8258	7.254.077,05	7.254.077,05	0,00	0,00	0,00	0,00
					2014	8258	29.608.685,28	26.552.157,54	0,00	0,00	0,00	3.056.527,74
Totale Capitolo							36.862.762,33	33.806.234,59	0,00	0,00	0,00	3.056.527,74
8260	10	6	203	2	2013	8260	21.801.760,30	0,00	0,00	0,00	0,00	21.801.760,30
					2014	8260	6.418.447,47	768.447,47	0,00	-2.000.000,00	-2.000.000,00	3.650.000,00
Totale Capitolo							28.220.207,77	768.447,47	0,00	-2.000.000,00	-2.000.000,00	25.451.760,30
8261	10	6	202	2	2014	8261	4.918.311,47	0,00	0,00	0,00	0,00	4.918.311,47
Totale Capitolo							4.918.311,47	0,00	0,00	0,00	0,00	4.918.311,47
8264	9	9	203	2	2014	8264	2.955.666,70	2.376.800,00	0,00	0,00	0,00	578.866,70
Totale Capitolo							2.955.666,70	2.376.800,00	0,00	0,00	0,00	578.866,70
8266	9	9	203	2	2014	8266	625.486,08	625.486,08	0,00	0,00	0,00	0,00
Totale Capitolo							625.486,08	625.486,08	0,00	0,00	0,00	0,00
8268	9	9	203	2	2014	8268	1.488.269,54	1.488.269,54	0,00	0,00	0,00	0,00
Totale Capitolo							1.488.269,54	1.488.269,54	0,00	0,00	0,00	0,00
8270	9	9	203	2	2014	8270	1.176.470,22	1.176.470,22	0,00	0,00	0,00	0,00
Totale Capitolo							1.176.470,22	1.176.470,22	0,00	0,00	0,00	0,00
8274	9	9	203	2	2014	8274	2.105.952,65	2.105.952,65	0,00	0,00	0,00	0,00
Totale Capitolo							2.105.952,65	2.105.952,65	0,00	0,00	0,00	0,00
8282	14	1	203	2	2014	8282	69.213.000,00	19.685.200,00	0,00	-14.500.000,00	-14.500.000,00	35.027.800,00
Totale Capitolo							69.213.000,00	19.685.200,00	0,00	-14.500.000,00	-14.500.000,00	35.027.800,00
9062	50	2	403	4	2012	9062	0,41	0,00	0,00	-0,41	-0,41	0,00
Totale Capitolo							0,41	0,00	0,00	-0,41	-0,41	0,00
9073	13	7	110	1	2012	9073	1.056.916,14	0,00	0,00	-1.056.916,14	-1.056.916,14	0,00
Totale Capitolo							1.056.916,14	0,00	0,00	-1.056.916,14	-1.056.916,14	0,00
9114	99	1	701	7	2012	9114	15,40	15,40	0,00	0,00	0,00	0,00
					2013	9114	917.274,71	855.457,10	0,00	0,00	0,00	61.817,61

ELENCO DEI RESIDUI PASSIVI PROVENIENTI DAGLI ESERCIZI ANTERIORI A QUELLO DI COMPETENZA
DISTINTI PER ESERCIZIO E PER CAPITOLATO

CAPITOLO							Residuo Iniziale al 01/01/2015	Pagamenti	Riaccertamento			Residui Finali al 31/12/2015
N.	Miss	Prog	Tit.	Macro	Provenienza				Maggiori Impegni	Minori Impegni	Totale	
					Esercizio	Capitolo						
Totale Capitolo							917.290,11	855.472,50	0,00	0,00	0,00	61.817,61
9196	99	1	701	7	2014	9196	40.000.000,00	40.000.000,00	0,00	0,00	0,00	0,00
Totale Capitolo							40.000.000,00	40.000.000,00	0,00	0,00	0,00	0,00
9202	99	1	701	7	1995	9202	3.487.921,59	0,00	0,00	0,00	0,00	3.487.921,59
					2000	9202	22.761,05	0,00	0,00	-1.924,06	-1.924,06	20.836,99
					2001	9202	23.481,61	0,00	0,00	-2.435,64	-2.435,64	21.045,97
					2002	9202	768.921,11	0,00	0,00	-420.034,19	-420.034,19	348.886,92
					2003	9202	121.091,99	0,00	0,00	-9.916,68	-9.916,68	111.175,31
					2005	9202	102.347,26	0,00	0,00	-670,71	-670,71	101.676,55
					2006	9202	20.494,80	0,00	0,00	-7.002,56	-7.002,56	13.492,24
					2007	9202	33.059,44	0,00	0,00	-5.431,85	-5.431,85	27.627,59
					2008	9202	32.489,62	0,00	0,00	-16.490,81	-16.490,81	15.998,81
					2009	9202	116.151,87	0,00	0,00	-66.529,94	-66.529,94	49.621,93
					2010	9202	32.398,42	0,00	0,00	-8.435,10	-8.435,10	23.963,32
					2011	9202	33.004,09	922,35	0,00	-2.184,41	-2.184,41	29.897,33
					2012	9202	344.870,41	7.243,43	0,00	-1.714,85	-1.714,85	335.912,13
					2013	9202	76.115,25	14.155,65	0,00	-134,58	-134,58	61.825,02
Totale Capitolo							5.215.108,51	22.321,43	0,00	-542.905,38	-542.905,38	4.649.881,70
9204	99	1	702	7	1989	2022	53.809,01	0,00	0,00	0,00	0,00	53.809,01
					1990	2022	23.777,68	0,00	0,00	0,00	0,00	23.777,68
					1991	2022	357,19	0,00	0,00	0,00	0,00	357,19
					1992	9204	23.441,94	0,00	0,00	0,00	0,00	23.441,94
					1993	9204	46.929,65	0,00	0,00	0,00	0,00	46.929,65
					1994	9204	23.867,79	0,00	0,00	0,00	0,00	23.867,79
					1995	9204	23.343,87	0,00	0,00	0,00	0,00	23.343,87
					1996	9204	25.980,15	0,00	0,00	0,00	0,00	25.980,15
					1997	9204	11.551,00	0,00	0,00	0,00	0,00	11.551,00
					1998	9204	11.878,51	0,00	0,00	0,00	0,00	11.878,51
					1999	9204	6.197,49	0,00	0,00	0,00	0,00	6.197,49

ELENCO DEI RESIDUI PASSIVI PROVENIENTI DAGLI ESERCIZI ANTERIORI A QUELLO DI COMPETENZA
DISTINTI PER ESERCIZIO E PER CAPITOLATO

CAPITOLO							Residuo Iniziale al 01/01/2015	Pagamenti	Riaccertamento			Residui Finali al 31/12/2015
N.	Miss	Prog	Tit.	Macro	Provenienza				Maggiori Impegni	Minori Impegni	Totale	
					Esercizio	Capitolo						
					2000	9204	6.230,55	0,00	0,00	0,00	6.230,55	
					2001	9204	29.804,89	0,00	0,00	0,00	29.804,89	
					2002	9204	28.306,04	0,00	0,00	0,00	28.306,04	
					2003	9204	469,83	0,00	0,00	0,00	469,83	
					2004	9204	29.547,01	0,00	0,00	0,00	29.547,01	
					2005	9204	29.979,15	0,00	0,00	0,00	29.979,15	
					2006	9204	115.049,00	0,00	0,00	0,00	115.049,00	
					2007	9204	4.524,65	0,00	0,00	0,00	4.524,65	
					2008	9204	17.681,51	0,00	0,00	0,00	17.681,51	
					2009	9204	30.477,71	0,00	0,00	0,00	30.477,71	
					2010	9204	24.897,68	0,00	0,00	0,00	24.897,68	
					2011	9204	16.941,88	0,00	0,00	0,00	16.941,88	
					2012	9204	4.189,46	0,00	0,00	0,00	4.189,46	
					2013	9204	33.714,66	0,00	0,00	0,00	33.714,66	
					2014	9204	11.059,30	530,00	0,00	0,00	10.529,30	
					Totale Capitolo		634.007,60	530,00	0,00	0,00	633.477,60	
9206	99	1	701	7	2000	9206	34.404,13	0,00	0,00	-34.404,12	-34.404,12	0,01
					2001	9206	8.167,05	0,00	0,00	-8.167,02	-8.167,02	0,03
					2002	9206	37.301,95	0,00	0,00	-37.301,95	-37.301,95	0,00
					2012	9206	56.697,13	0,00	0,00	-56.697,13	-56.697,13	0,00
					2014	9206	22.500,00	22.500,00	0,00	0,00	0,00	
Totale Capitolo		159.070,26	22.500,00	0,00	-136.570,22	-136.570,22	0,04					
9208	99	1	701	7	2000	9208	349.058,88	0,00	0,00	0,00	349.058,88	
					2001	9208	138.589,66	0,00	0,00	-142,31	-142,31	138.447,35
					2002	9208	27.000,64	0,00	0,00	-0,64	-0,64	27.000,00
					2005	9208	24.959,52	0,00	0,00	-1.511,77	-1.511,77	23.447,75
					2006	9208	12.510,46	0,00	0,00	-1.251,68	-1.251,68	11.258,78
					2008	9208	4.549,26	0,00	0,00	0,00	4.549,26	
					2009	9208	823,20	0,00	0,00	-23,47	-23,47	799,73

ELENCO DEI RESIDUI PASSIVI PROVENIENTI DAGLI ESERCIZI ANTERIORI A QUELLO DI COMPETENZA
DISTINTI PER ESERCIZIO E PER CAPITOLATO

CAPITOLO							Residuo Iniziale al 01/01/2015	Pagamenti	Riaccertamento			Residui Finali al 31/12/2015
N.	Miss	Prog	Tit.	Macro	Provenienza				Maggiori Impegni	Minori Impegni	Totale	
					Esercizio	Capitolo						
					2010	9208	27.889,53	0,00	0,00	-0,01	-0,01	27.889,52
					2011	9208	32.199,90	0,00	0,00	-453,00	-453,00	31.746,90
					2012	9208	24.961,21	0,00	0,00	-268,66	-268,66	24.692,55
					2013	9208	8.615,95	0,00	0,00	-456,77	-456,77	8.159,18
					Totale Capitolo		651.158,21	0,00	0,00	-4.108,31	-4.108,31	647.049,90
9214	99	1	701	7	2000	9214	344.537,29	0,00	0,00	-344.537,29	-344.537,29	0,00
					2001	9214	419.068,69	0,00	0,00	-419.068,69	-419.068,69	0,00
					2002	9214	605.520,67	0,00	0,00	-605.520,67	-605.520,67	0,00
					2003	9214	110.556,73	0,00	0,00	-110.437,93	-110.437,93	118,80
					2004	9214	209.098,44	0,00	0,00	-209.098,44	-209.098,44	0,00
					2005	9214	16.483,28	0,00	0,00	-16.483,28	-16.483,28	0,00
					2006	9214	265.768,82	0,00	0,00	0,00	0,00	265.768,82
					2007	9214	16.533,18	0,00	0,00	0,00	0,00	16.533,18
					2008	9214	139,75	0,00	0,00	0,00	0,00	139,75
					2009	9214	11.017,40	0,00	0,00	0,00	0,00	11.017,40
					2010	9214	26.102,14	0,00	0,00	0,00	0,00	26.102,14
					2011	9214	2.638,51	0,00	0,00	0,00	0,00	2.638,51
					2012	9214	1.853,86	0,00	0,00	0,00	0,00	1.853,86
					2013	9214	408,32	0,00	0,00	0,00	0,00	408,32
					2014	9214	12.237,67	5.000,00	0,00	0,00	0,00	7.237,67
					Totale Capitolo		2.041.964,75	5.000,00	0,00	-1.705.146,30	-1.705.146,30	331.818,45
9218	99	1	702	7	2001	9218	304.313,16	53.010,09	0,00	0,00	0,00	251.303,07
					2002	9218	84.192,71	0,00	0,00	0,00	0,00	84.192,71
					2004	9218	635.099,62	0,00	0,00	0,00	0,00	635.099,62
					2005	9218	50.053,16	1.000,00	0,00	0,00	0,00	49.053,16
					2006	9218	126.353,94	0,00	0,00	0,00	0,00	126.353,94
					2007	9218	51.223,35	0,00	0,00	0,00	0,00	51.223,35
					2009	9218	73.009,84	0,00	0,00	0,00	0,00	73.009,84
					2011	9218	153.725,65	0,00	0,00	0,00	0,00	153.725,65



ELENCO DEI RESIDUI PASSIVI PROVENIENTI DAGLI ESERCIZI ANTERIORI A QUELLO DI COMPETENZA DISTINTI PER ESERCIZIO E PER CAPITOLATO

CAPITOLO							Residuo Iniziale al 01/01/2015	Pagamenti	Riaccertamento			Residui Finali al 31/12/2015
N.	Miss	Prog	Tit.	Macro	Provenienza				Maggiori Impegni	Minori Impegni	Totale	
					Esercizio	Capitolo						
					2012	9218	39.781,78	0,00	0,00	0,00	39.781,78	
					2013	9218	61.186,08	0,00	0,00	0,00	61.186,08	
					2014	9218	23.738,16	0,00	0,00	0,00	23.738,16	
					2000	9218	78.512,43	0,00	0,00	0,00	78.512,43	
					Totale Capitolo		1.681.189,88	54.010,09	0,00	0,00	1.627.179,79	
9228	99	1	701	7	2000	9228	1.064,03	0,00	0,00	0,00	1.064,03	
					Totale Capitolo		1.064,03	0,00	0,00	0,00	1.064,03	
9230	99	1	701	7	2010	9230	52.129,20	0,00	0,00	-52.129,20	0,00	
					2012	9230	1.378.765,19	0,00	0,00	-1.378.765,19	0,00	
					Totale Capitolo		1.430.894,39	0,00	0,00	-1.430.894,39	0,00	
9240	99	1	701	7	2000	9240	267,30	0,00	0,00	-267,27	0,03	
					2002	9240	121.454,72	0,00	0,00	-121.454,72	0,00	
					2003	9240	74.000,55	0,00	0,00	-74.000,55	0,00	
					2004	9240	26.003,23	0,00	0,00	-26.003,23	0,00	
					2006	9240	80.629,53	0,00	0,00	-80.629,53	0,00	
					2014	9240	2.804.268,04	2.804.268,04	0,00	0,00	0,00	
					Totale Capitolo		3.106.623,37	2.804.268,04	0,00	-302.355,30	0,03	
9246	99	1	701	7	2000	9246	6.052,27	0,00	0,00	-6.052,27	0,00	
					2001	9246	2.548,71	0,00	0,00	-2.548,71	0,00	
					2002	9246	8.732,34	0,00	0,00	-8.732,34	0,00	
					2004	9246	989,46	0,00	0,00	-989,46	0,00	
					2005	9246	1.271,27	0,00	0,00	-1.271,27	0,00	
					2010	9246	1,50	0,00	0,00	-1,50	0,00	
					2012	9246	0,82	0,00	0,00	-0,69	0,13	
					2014	9246	78.885,90	0,00	0,00	0,00	78.885,90	
					Totale Capitolo		98.482,27	0,00	0,00	-19.596,24	78.886,03	
9250	99	1	701	7	1996	9250	1.066.618,85	0,00	0,00	0,00	1.066.618,85	
					1997	9250	2.515.212,57	0,00	0,00	0,00	2.515.212,57	
					1998	9250	1.804.648,01	0,00	0,00	0,00	1.804.648,01	

ELENCO DEI RESIDUI PASSIVI PROVENIENTI DAGLI ESERCIZI ANTERIORI A QUELLO DI COMPETENZA
DISTINTI PER ESERCIZIO E PER CAPITOLATO

CAPITOLO							Residuo Iniziale al 01/01/2015	Pagamenti	Riaccertamento			Residui Finali al 31/12/2015
N.	Miss	Prog	Tit.	Macro	Provenienza				Maggiori Impegni	Minori Impegni	Totale	
					Esercizio	Capitolo						
					1999	9250	30.868.964,54	0,00	0,00	0,00	30.868.964,54	
					2000	9250	45.120.436,17	0,00	0,00	0,00	45.120.436,17	
					2001	9250	32.258.796,48	0,00	0,00	0,00	32.258.796,48	
					2002	9250	30.092.523,15	0,00	0,00	0,00	30.092.523,15	
					2003	9250	49.823.262,72	0,00	0,00	0,00	49.823.262,72	
					2004	9250	31.191.834,38	916.026,08	0,00	0,00	30.275.808,30	
					2005	9250	58.274.790,87	38.743.805,10	0,00	0,00	19.530.985,77	
					2006	9250	59.215.669,39	26.819.841,76	0,00	0,00	32.395.827,63	
					2007	9250	15.575.978,68	4.650.468,57	0,00	0,00	10.925.510,11	
					2008	9250	37.762.041,05	18.307.300,65	0,00	0,00	19.454.740,40	
					2009	9250	28.747.711,63	10.578.844,42	0,00	0,00	18.168.867,21	
					2010	9250	82.254.722,22	60.183.396,51	0,00	0,00	22.071.325,71	
					2011	9250	25.903.898,30	8.392.821,48	0,00	0,00	17.511.076,82	
					2012	9250	26.380.070,34	13.253.265,06	0,00	0,00	13.126.805,28	
					2013	9250	8.556.461,00	3.353.149,33	0,00	0,00	5.203.311,67	
Totale Capitolo						567.413.640,35	185.198.918,96	0,00	0,00	0,00	382.214.721,39	
9256	99	1	701	7	2012	9256	3.083.199,71	0,00	0,00	0,00	3.083.199,71	
					2013	9256	16.163.103,09	126.981,95	0,00	0,00	16.036.121,14	
					2014	9256	2.131.269,77	161.075,87	0,00	0,00	1.970.193,90	
					Totale Capitolo						21.377.572,57	288.057,82
9282	99	1	701	7	2001	9282	16.885.991,65	194.504,50	0,00	0,00	0,00	16.691.487,15
					2002	9282	481.832,25	345.726,94	0,00	0,00	0,00	136.105,31
					2003	9282	4.136.899,87	1.630.656,57	0,00	0,00	0,00	2.506.243,30
					2004	9282	3.893.556,41	3.888.968,15	0,00	0,00	0,00	4.588,26
					2005	9282	10.902.741,61	10.902.741,61	0,00	0,00	0,00	0,00
					2006	9282	8.320.447,60	6.436.325,06	0,00	0,00	0,00	1.884.122,54
					2007	9282	6.214.945,72	3.622.121,80	0,00	0,00	0,00	2.592.823,92
					2008	9282	22.121.621,91	19.172.723,46	0,00	0,00	0,00	2.948.898,45
					2009	9282	9.806.596,73	3.130.453,98	0,00	0,00	0,00	6.676.142,75



ELENCO DEI RESIDUI PASSIVI PROVENIENTI DAGLI ESERCIZI ANTERIORI A QUELLO DI COMPETENZA DISTINTI PER ESERCIZIO E PER CAPITOLATO

CAPITOLO							Residuo Iniziale al 01/01/2015	Pagamenti	Riaccertamento			Residui Finali al 31/12/2015
N.	Miss	Prog	Tit.	Macro	Provenienza				Maggiori Impegni	Minori Impegni	Totale	
					Esercizio	Capitolo						
					2010	9282	23.554.255,92	17.102.614,00	0,00	0,00	0,00	6.451.641,92
					2011	9282	6.225.090,45	300.971,03	0,00	0,00	0,00	5.924.119,42
					2012	9282	2.370.211,94	740.335,90	0,00	0,00	0,00	1.629.876,04
					2013	9282	2.027.766,91	23.488,42	0,00	0,00	0,00	2.004.278,49
					Totale Capitolo		116.941.958,97	67.491.631,42	0,00	0,00	0,00	49.450.327,55
9284	99	1	701	7	2002	9284	5.004.045,80	0,00	0,00	-5.004.045,80	-5.004.045,80	0,00
					Totale Capitolo		5.004.045,80	0,00	0,00	-5.004.045,80	-5.004.045,80	0,00
9286	99	1	702	7	2014	9286	74.319,95	74.319,95	0,00	0,00	0,00	0,00
					Totale Capitolo		74.319,95	74.319,95	0,00	0,00	0,00	0,00
9292	99	1	701	7	2003	9292	1.592,59	0,00	0,00	-1.592,59	-1.592,59	0,00
					2004	9292	194.084,80	0,00	0,00	-194.084,80	-194.084,80	0,00
					2005	9292	5.479,98	0,00	0,00	-5.479,98	-5.479,98	0,00
					2006	9292	1.936,05	0,00	0,00	-1.936,05	-1.936,05	0,00
					2008	9292	20.127,05	0,00	0,00	-20.127,05	-20.127,05	0,00
					2009	9292	1.463,52	0,00	0,00	-1.463,52	-1.463,52	0,00
					2010	9292	1.039,44	0,00	0,00	-1.039,44	-1.039,44	0,00
					2011	9292	44.053,42	0,00	0,00	-44.053,42	-44.053,42	0,00
					2012	9292	23.817,43	0,00	0,00	-23.817,43	-23.817,43	0,00
					2013	9292	48.072,37	0,00	0,00	-48.072,37	-48.072,37	0,00
					2014	9292	1.232,00	0,00	0,00	-1.232,00	-1.232,00	0,00
					Totale Capitolo		342.898,65	0,00	0,00	-342.898,65	-342.898,65	0,00
9294	99	1	701	7	2012	9294	2.917,16	0,00	0,00	0,00	0,00	2.917,16
					2013	9294	5.450,00	0,00	0,00	0,00	0,00	5.450,00
					Totale Capitolo		8.367,16	0,00	0,00	0,00	0,00	8.367,16
9316	99	1	701	7	2013	9316	11.383,50	0,00	0,00	0,00	0,00	11.383,50
					2014	9316	124.950,09	56.968,93	0,00	0,00	0,00	67.981,16
					Totale Capitolo		136.333,59	56.968,93	0,00	0,00	0,00	79.364,66
9318	99	1	701	7	2014	9318	73.044,71	73.044,71	0,00	0,00	0,00	0,00
					Totale Capitolo		73.044,71	73.044,71	0,00	0,00	0,00	0,00



ELENCO DEI RESIDUI PASSIVI PROVENIENTI DAGLI ESERCIZI ANTERIORI A QUELLO DI COMPETENZA DISTINTI PER ESERCIZIO E PER CAPITOLATO

CAPITOLO							Residuo Iniziale al 01/01/2015	Pagamenti	Riaccertamento			Residui Finali al 31/12/2015
N.	Miss	Prog	Tit.	Macro	Provenienza				Maggiori Impegni	Minori Impegni	Totale	
					Esercizio	Capitolo						
9320	99	1	701	7	2013	9320	1,00	0,00	0,00	-1,00	-1,00	0,00
					2014	9320	3.823,27	3.823,27	0,00	0,00	0,00	0,00
					Totale Capitolo	3.824,27	3.823,27	0,00	-1,00	-1,00	0,00	
9322	99	1	701	7	2014	9322	5.536.690,30	5.536.690,30	0,00	0,00	0,00	0,00
					Totale Capitolo	5.536.690,30	5.536.690,30	0,00	0,00	0,00	0,00	
9324	99	1	701	7	2014	9324	296.744,48	296.744,48	0,00	0,00	0,00	0,00
					Totale Capitolo	296.744,48	296.744,48	0,00	0,00	0,00	0,00	
9326	99	1	701	7	2014	9326	184.201,29	184.201,29	0,00	0,00	0,00	0,00
					Totale Capitolo	184.201,29	184.201,29	0,00	0,00	0,00	0,00	
9328	99	1	702	7	2014	9328	161,00	0,00	0,00	0,00	0,00	161,00
					Totale Capitolo	161,00	0,00	0,00	0,00	0,00	161,00	
9330	99	1	701	7	2013	9330	773,03	516,01	0,00	0,00	0,00	257,02
					2014	9330	49.252,13	48.476,79	0,00	0,00	0,00	775,34
					Totale Capitolo	50.025,16	48.992,80	0,00	0,00	0,00	1.032,36	
9332	99	1	701	7	2014	9332	1.164,23	1.164,23	0,00	0,00	0,00	0,00
					Totale Capitolo	1.164,23	1.164,23	0,00	0,00	0,00	0,00	
9334	99	1	701	7	2013	9334	4.901,91	0,00	0,00	0,00	0,00	4.901,91
					2014	9334	531.700,41	395.485,22	0,00	0,00	0,00	136.215,19
					Totale Capitolo	536.602,32	395.485,22	0,00	0,00	0,00	141.117,10	
TOTALE GENERALE							5.975.894.290,23	1.788.973.420,33	0,00	-616.306.444,10	-616.306.444,10	3.570.614.425,80



ELENCO DEI RESIDUI PASSIVI PROVENIENTI DAGLI ESERCIZI ANTERIORI A QUELLO DI COMPETENZA DISTINTI PER ESERCIZIO E PER CAPITOLATO

CAPITOLO						Residuo Iniziale al 01/01/2015	Pagamenti	Riaccertamento			Residui Finali al 31/12/2015
N.	Miss	Prog	Tit.	Macro	Provenienza			Maggiori Impegni	Minori Impegni	Totale	
					Esercizio Capitolo						
TOTALI PER ESERCIZIO											
					2014	2.282.329.656,22	888.539.565,77	0,00	-56.609.140,41	-56.609.140,41	1.337.180.950,04
					2013	1.194.487.069,21	316.489.401,51	0,00	-59.264.788,00	-59.264.788,00	818.732.879,70
					2012	622.235.873,32	160.664.410,53	0,00	-158.144.553,38	-158.144.553,38	303.426.909,41
					2011	330.359.465,52	76.487.955,31	0,00	-107.526.217,77	-107.526.217,77	146.345.292,44
					2010	457.396.897,96	139.207.622,90	0,00	-81.555.802,55	-81.555.802,55	236.633.472,51
					2009	575.205.767,80	71.899.243,97	0,00	-117.146.835,37	-117.146.835,37	386.159.688,46
					2008	59.958.650,15	37.480.024,11	0,00	-36.617,86	-36.617,86	22.442.008,18
					2007	21.896.265,02	8.272.590,37	0,00	-5.431,85	-5.431,85	13.618.242,80
					2006	68.158.859,59	33.256.166,82	0,00	-90.819,82	-90.819,82	34.811.872,95
					2005	69.408.106,10	49.647.546,71	0,00	-25.417,01	-25.417,01	19.735.142,38
					2004	36.180.213,35	4.804.994,23	0,00	-430.175,93	-430.175,93	30.945.043,19
					2003	54.267.874,28	1.630.656,57	0,00	-195.947,75	-195.947,75	52.441.269,96
					2002	67.981.005,87	345.726,94	0,00	-34.455.149,02	-34.455.149,02	33.180.129,91
					2001	50.070.761,90	247.514,59	0,00	-432.362,37	-432.362,37	49.390.884,94
					2000	45.963.324,10	0,00	0,00	-387.185,01	-387.185,01	45.576.139,09
					1999	30.875.162,03	0,00	0,00	0,00	0,00	30.875.162,03
					1998	1.816.526,52	0,00	0,00	0,00	0,00	1.816.526,52
					1997	2.526.763,57	0,00	0,00	0,00	0,00	2.526.763,57
					1996	1.092.599,00	0,00	0,00	0,00	0,00	1.092.599,00
					1995	3.511.265,46	0,00	0,00	0,00	0,00	3.511.265,46
					1994	23.867,79	0,00	0,00	0,00	0,00	23.867,79
					1993	46.929,65	0,00	0,00	0,00	0,00	46.929,65
					1992	23.441,94	0,00	0,00	0,00	0,00	23.441,94
					1991	357,19	0,00	0,00	0,00	0,00	357,19
					1990	23.777,68	0,00	0,00	0,00	0,00	23.777,68



**ELENCO DEI RESIDUI PASSIVI PROVENIENTI DAGLI ESERCIZI ANTERIORI A QUELLO DI COMPETENZA
DISTINTI PER ESERCIZIO E PER CAPITOLO**

CAPITOLO							Residuo Iniziale al 01/01/2015	Pagamenti	Riaccertamento			Residui Finali al 31/12/2015
N.	Miss	Prog	Tit.	Macro	Provenienza				Maggiori Impegni	Minori Impegni	Totale	
					Esercizio	Capitolo						
					1989		53.809,01	0,00	0,00	0,00	0,00	53.809,01
TOTALE GENERALE							5.975.894.290,23	1.788.973.420,33	0,00	-616.306.444,10	-616.306.444,10	3.570.614.425,80

**ACCERTAMENTI ASSUNTI NELL'ESERCIZIO DI RIFERIMENTO E NEGLI ESERCIZI PRECEDENTI IMPUTATI ALL'ANNO SUCCESSIVO CUI SI
RIFERISCE IL RENDICONTO E SEGUENTI**

TITOLI E TIPOLOGIE DI ENTRATA		Anno successivo a quello cui si riferisce il rendiconto		Secondo anno successivo a quello cui si riferisce il rendiconto		Anni successivi
		Previsioni di competenza	Accertamenti	Previsioni di competenza del bilancio pluriennale	Accertamenti	Accertamenti
	TITOLO 1 - Entrate correnti di natura tributaria, contributiva e perequativa					
10101	Tipologia 101 - Imposte tasse e proventi assimilati	0,00	0,00	0,00	0,00	0,00
10102	Tipologia 102 - Tributi destinati al finanziamento della sanità <i>(solo per le Regioni)</i>	0,00	0,00	0,00	0,00	0,00
10103	Tipologia 103- Tributi devoluti e regolati alle autonomie speciali <i>(solo per le Regioni)</i>	0,00	0,00	0,00	0,00	0,00
10104	Tipologia 104 - Compartecipazioni di tributi	0,00	0,00	0,00	0,00	0,00
10301	Tipologia 301 - Fondi perequativi da Amministrazioni Centrali	0,00	0,00	0,00	0,00	0,00
10302	Tipologia 302 - Fondi perequativi dalla Regione o Provincia autonoma <i>(solo per Enti locali)</i>	0,00	0,00	0,00	0,00	0,00
10000	Totale TITOLO 1	0,00	0,00	0,00	0,00	0,00
	TITOLO 2 - Trasferimenti correnti					
20101	Tipologia 101 - Trasferimenti correnti da Amministrazioni pubbliche	655.362.879,75	1.500.000,00	0,00	0,00	0,00
20102	Tipologia 102 - Trasferimenti correnti da Famiglie	0,00	0,00	0,00	0,00	0,00
20103	Tipologia 103 - Trasferimenti correnti da Imprese	0,00	0,00	0,00	0,00	0,00
20104	Tipologia 104 - Trasferimenti correnti da Istituzioni Sociali Private	0,00	0,00	0,00	0,00	0,00
20105	Tipologia 105 - Trasferimenti correnti dall'Unione europea e dal Resto del Mondo	0,00	0,00	0,00	0,00	0,00
20000	Totale TITOLO 2	655.362.879,75	1.500.000,00	0,00	0,00	0,00
	TITOLO 3 - Entrate extratributarie					

**ACCERTAMENTI ASSUNTI NELL'ESERCIZIO DI RIFERIMENTO E NEGLI ESERCIZI PRECEDENTI IMPUTATI ALL'ANNO SUCCESSIVO CUI SI
RIFERISCE IL RENDICONTO E SEGUENTI**

TITOLI E TIPOLOGIE DI ENTRATA		Anno successivo a quello cui si riferisce il rendiconto		Secondo anno successivo a quello cui si riferisce il rendiconto		Anni successivi
		Previsioni di competenza	Accertamenti	Previsioni di competenza del bilancio pluriennale	Accertamenti	Accertamenti
30100	Tipologia 100 - Vendita di beni e servizi e proventi derivanti dalla gestione dei beni	0,00	0,00	0,00	0,00	0,00
30200	Tipologia 200 - Proventi derivanti dall'attività di controllo e repressione delle irregolarità e degli illeciti	0,00	0,00	0,00	0,00	0,00
30300	Tipologia 300 - Interessi attivi	0,00	0,00	0,00	0,00	0,00
30400	Tipologia 400 - Altre entrate da redditi da capitale	0,00	0,00	0,00	0,00	0,00
30500	Tipologia 500 - Rimborsi e altre entrate correnti	0,00	0,00	0,00	0,00	0,00
30000	Totale TITOLO 3	0,00	0,00	0,00	0,00	0,00
TITOLO 4 - Entrate in conto capitale						
40100	Tipologia 100 - Tributi in conto capitale	0,00	0,00	0,00	0,00	0,00
40200	Tipologia 200 - Contributi agli investimenti	3.655.089.004,16	63.200.455,99	0,00	0,00	0,00
40300	Tipologia 300 - Altri trasferimenti in conto capitale	0,00	0,00	0,00	0,00	0,00
40400	Tipologia 400 - Entrate da alienazione di beni materiali e immateriali	0,00	0,00	0,00	0,00	0,00
40500	Tipologia 500 - Altre entrate in conto capitale	0,00	0,00	0,00	0,00	0,00
40000	Totale TITOLO 4	3.655.089.004,16	63.200.455,99	0,00	0,00	0,00
TITOLO 5 - Entrate da riduzione di attività finanziarie						
50100	Tipologia 100 - Alienazione di attività finanziarie	0,00	0,00	0,00	0,00	0,00
50200	Tipologia 200 - Riscossione crediti di breve termine	0,00	0,00	0,00	0,00	0,00
50300	Tipologia 300 - Riscossione crediti di medio e lungo termine	0,00	0,00	0,00	0,00	0,00
50400	Tipologia 400 - Altre entrate per riduzione di attività finanziarie	0,00	0,00	0,00	0,00	0,00
50000	Totale TITOLO 5	0,00	0,00	0,00	0,00	0,00
TITOLO 6 - Accensione prestiti						

ACCERTAMENTI ASSUNTI NELL'ESERCIZIO DI RIFERIMENTO E NEGLI ESERCIZI PRECEDENTI IMPUTATI ALL'ANNO SUCCESSIVO CUI SI RIFERISCE IL RENDICONTO E SEGUENTI

TITOLI E TIPOLOGIE DI ENTRATA		Anno successivo a quello cui si riferisce il rendiconto		Secondo anno successivo a quello cui si riferisce il rendiconto		Anni successivi
		Previsioni di competenza	Accertamenti	Previsioni di competenza del bilancio pluriennale	Accertamenti	Accertamenti
60100	Tipologia 100 - Emissione di titoli obbligazionari	0,00	0,00	0,00	0,00	0,00
60200	Tipologia 200 - Accensione Prestiti a breve termine	0,00	0,00	0,00	0,00	0,00
60300	Tipologia 300 - Accensione Mutui e altri finanziamenti a medio lungo termine	0,00	0,00	0,00	0,00	0,00
60400	Tipologia 400 - Altre forme di indebitamento	0,00	0,00	0,00	0,00	0,00
60000	Totale TITOLO 6	0,00	0,00	0,00	0,00	0,00
	TITOLO 9 - Entrate per conto terzi e partite di giro					
90100	Tipologia 100 - Entrate per partite di giro	0,00	0,00	0,00	0,00	0,00
90200	Tipologia 200 - Entrate per conto terzi	0,00	0,00	0,00	0,00	0,00
90000	Totale TITOLO 9	0,00	0,00	0,00	0,00	0,00
	TOTALE ACCERTAMENTI	4.310.451.883,91	64.700.455,99	0,00	0,00	0,00

**IMPEGNI ASSUNTI NELL'ESERCIZIO DI RIFERIMENTO E NEGLI ESERCIZI PRECEDENTI IMPUTATI ALL'ANNO SUCCESSIVO CUI SI RIFERISCE IL
RENDICONTO E SEGUENTI**

TITOLI E MACROAGGREGATI DI SPESA		Anno successivo a quello cui si riferisce il rendiconto		Secondo anno successivo a quello cui si riferisce il rendiconto		Anni successivi
		Previsioni di competenza del bilancio pluriennale	Impegni	Previsioni di competenza del bilancio pluriennale	Impegni	Impegni
	TITOLO 1 - Spese correnti					
101	Redditi da lavoro dipendente	77.150.601,84	662.888,45	267.706.199,82	614.700,00	0,00
102	Imposte e tasse a carico dell'ente	10.200.846,01	137.900,00	28.832.962,00	145.029,90	0,00
103	Acquisto di beni e servizi	326.976.311,46	134.853.168,15	1.553.343.806,44	8.637.782,42	0,00
104	Trasferimenti correnti	2.098.444.232,79	2.433.311,30	0,00	0,00	0,00
105	Trasferimenti di tributi	0,00	0,00	0,00	0,00	0,00
106	Fondi perequativi	0,00	0,00	0,00	0,00	0,00
107	Interessi passivi	0,00	0,00	0,00	0,00	0,00
108	Altre spese per redditi da capitale	0,00	0,00	0,00	0,00	0,00
109	Rimborsi e poste correttive delle entrate	0,00	0,00	0,00	0,00	0,00
110	Altre spese correnti	0,00	0,00	0,00	0,00	0,00
100	Totale TITOLO 1	2.512.771.992,10	138.087.267,90	1.849.882.968,26	9.397.512,32	0,00
	TITOLO 2 - Spese in conto capitale					
201	Tributi in conto capitale a carico dell'ente	0,00	0,00	0,00	0,00	0,00
202	Investimenti fissi lordi e acquisto di terreni	155.071.370,26	39.617.688,92	74.825.278,71	9.544.779,92	0,00
203	Contributi agli investimenti	2.404.582.088,26	52.307.722,69	503.827.154,34	4.335.702,20	0,00
204	Altri trasferimenti in conto capitale	0,00	0,00	0,00	0,00	0,00
205	Altre spese in conto capitale	30.737.103,23	585.000,00	0,00	0,00	0,00
200	Totale TITOLO 2	2.590.390.561,75	92.510.411,61	578.652.433,05	13.880.482,12	0,00
	TITOLO 3 - Spese per incremento di attività finanziarie					
301	Acquisizioni di attività finanziarie	0,00	0,00	0,00	0,00	0,00
302	Concessione crediti di breve termine	0,00	0,00	0,00	0,00	0,00
303	Concessione crediti di medio-lungo termine					
304	Altre spese per incremento di attività finanziarie	0,00	0,00	0,00	0,00	0,00

IMPEGNI ASSUNTI NELL'ESERCIZIO DI RIFERIMENTO E NEGLI ESERCIZI PRECEDENTI IMPUTATI ALL'ANNO SUCCESSIVO CUI SI RIFERISCE IL RENDICONTO E SEGUENTI

TITOLI E MACROAGGREGATI DI SPESA		Anno successivo a quello cui si riferisce il rendiconto		Secondo anno successivo a quello cui si riferisce il rendiconto		Anni successivi
		Previsioni di competenza del bilancio pluriennale	Impegni	Previsioni di competenza del bilancio pluriennale	Impegni	Impegni
300	Totale TITOLO 3	0,00	0,00	0,00	0,00	0,00
	TITOLO 4 - Rimborso di prestiti					
401	Rimborso di titoli obbligazionari	0,00	0,00	0,00	0,00	0,00
402	Rimborso prestiti a breve termine	0,00	0,00	0,00	0,00	0,00
403	Rimborso mutui e altri finanziamenti a medio lungo termine	0,00	0,00	0,00	0,00	0,00
404	Rimborso di altre forme di indebitamento	0,00	0,00	0,00	0,00	0,00
400	Totale TITOLO 4	0,00	0,00	0,00	0,00	0,00
	TITOLO 5 - Chiusura Anticipazioni ricevute da istituto tesoriere/cassiere					
501	Chiusura Anticipazioni ricevute da istituto tesoriere/cassiere	0,00	0,00	0,00	0,00	0,00
500	Totale TITOLO 5	0,00	0,00	0,00	0,00	0,00
	TITOLO 7 - Uscite per conto terzi e partite di giro					
701	Uscite per partite di giro	0,00	0,00	0,00	0,00	0,00
702	Uscite per conto terzi	0,00	0,00	0,00	0,00	0,00
700	Totale TITOLO 7	0,00	0,00	0,00	0,00	0,00
	TOTALE IMPEGNI	5.103.162.553,85	230.597.679,51	2.428.535.401,31	23.277.994,44	0,00

REGIONE
CAMPANIA

ELENCO QUOTE VINCOLATE DEL RISULTATO DI AMMINISTRAZIONE

Entrata					Spesa					Economia vincolata al 31/12/2015
Cap	Tit	Tip	Cat	Denominazione	Cap	Tit	Miss	Progr	Denominazione	Vincolo
A - Vincoli derivanti da leggi e principi contabili										
23	1	10101	1010150	PROVENTI DERIVANTI DALL'INCREMENTO DEL 10% DELLA TASSA AUTOMOBILISTICA REGIONALE DESTINATO AL FINANZIAMENTO DI SPESA SANITARIA (ARTICOLO 5, COMMA 2-BIS, L.R. N. 1 DEL 27 GENNAIO 2012)	7849	1	13	2	FINANZIAMENTO DELL'OSSERVATORIO REGIONALE SULLA DIPENDENZA DA GIOCO D'AZZARDO (ART. 5, COMMA 2-BIS, L.R. N. 1/2012 COSI' COME SOSTITUITO DALL' ART.1, COMMA 49, LETTERA B, DELLA R. N.5 DEL 6 MAGGIO 2013)	339.287,57
27	3	30100	3010200	PROVENTI DERIVANTI DALL'APPLICAZIONE DELLA REGOLAMENTAZIONE COMUNITARIA E NAZIONALE NELL'AMBITO DELL'ORGANIZZAZIONE COMUNE DEL MERCATO VITIVINICOLO. REG. CEE 1493/99 E D.LGS 260 DEL 10/8/2000 (ART.28, L.R. N.15 DEL 11/8/2005).	3392	1	16	1	SPESA PER L'APPLICAZIONE DEL REG. CEE 1493/99 PER L'ORGANIZZAZIONE DEL MERCATO COMUNE VITIVINICOLO, IVI COMPRESSE SPESE PER STUDI, INDAGINI E ACQUISTI ATTREZZATURE PER SUPPORTI TECNICI E PER CONTROLLI SUL POTENZIALE VITICOLO (ART. 28, L.R. N. 15 DEL 11/8/05).	253.000,30
28	3	30200	3020300	SANZIONI DERIVANTI DALL'APPLICAZIONE DELLA REGOLAMENTAZIONE COMUNITARIA E NAZIONALE NELL'AMBITO DELL'ORGANIZZAZIONE COMUNE DEL MERCATO VITIVINICOLO. REG. CEE 1493/99 (D.LGS 260 DEL 10/8/2000)						
45	1	10101	1010146	TASSA REGIONALE PER IL DIRITTO ALLO STUDIO UNIVERSITARIO (ART. 3, COMMA 20, L.28.12.95, N. 549)	4810	1	4	4	PRESTITI D'ONORE E BORSE DI STUDIO AGLI STUDENTI UNIVERSITARI (ART.3 COMMA 23 LEGGE 549 DEL 28/12/95).	8.697.552,15
58	3	30100	3010200	PROVENTI DERIVANTI DAGLI ADEMPIMENTI DI CONTROLLO PREVISTI DALL'ART.225 DEL R.D.11.12.1933 N.1775 RELATIVAMENTE AGLI IMPIANTI DI TRASMISSIONE E DISTRIBUZIONE DI ENERGIA ELETTRICA.	2154	1	8	1	SPESA PER LA VIGILANZA, CONTROLLO E COLLAUDO DELLE OPERE DI TRASMISSIONE E DISTRIBUZIONE DI ENERGIA ELETTRICA (ART.225 R.D. 11/12/1933, N.1775; D.P.R. N.616/77).	91.658,88
73	1	10104	1010404	COMPARTECIPAZIONE AL GETTITO DELL'ACCISA SUL GASOLIO PER AUTOTRAZIONE (ART. 1, COMMI 295, 296 E 297, DELLA LEGGE 24/12/2007, N. 244)	2334	1	10	1	FONDI DESTINATI AL TRASPORTO PUBBLICO LOCALE SU FERROVIA (ART. 1, COMMI 295, 296 E 297 DELLA LEGGE 24.12.2007, N. 244)	13.653.500,17
					2353	1	10	2	INTERVENTI IN MATERIA DI SERVIZIO DI PUBBLICO TRASPORTO LOCALE PER VIAGGIATORI E DELEGHE ALLE AMMINISTRAZIONI PROVINCIALI, COLLEGAMENTI MARITTIMI DI INTERESSE REGIONALE (D.LVO 19/11/97 N. 472 F.D.IVO N. 345/98) - SPESA OBBLIGATORIA	
					2379	1	10	1	ATTUAZIONE DEL PROCESSO DI RIFORMA DEL SETTORE TPL SU FERROVIA (COMMI 295 - 297 LEGGE 244/2007)	
					2384	1	10	1	TRASFERIMENTI CORRENTI ALLA REGIONE PER INTERVENTI E FUNZIONAMENTO CONNESSI AI COMPITI DI PROGRAMMAZIONE ED AMMINISTRAZIONE DELLE LINEE FERROVIARIE IN CONCESSIONE ED IN GESTIONE COMMISSARIALE GOVERNATIVA. ART. 8 D.LGVO 19/11/1997 N. 422.	
					2386	1	10	1	SOMME A DISPOSIZIONE DELLA REGIONE PER EVENTUALI ONERI DISCENDENTI DAL PAGAMENTO DELL'IRAP PER LE FERROVIE IN CONCESSIONE O IN GESTIONE COMMISSARIALE GOVERNATIVA DA DESTINARE ANCHE AL CONGUAGLIO DELLE OCCORRENZE FINANZIARIE DEL SERVIZIO TPL NEGLI ANNI SUCCESSIVI.	
					2395	1	10	1	SPESA DEL PERSONALE E DI FUNZIONAMENTO RELATIVE AI CONTRATTI DI SERVIZIO, IVI COMPRESSE LE ATTIVITA' EX ART. 14 CCDI (ART. 8, D.LGVO 422/97, D.P.C.M. DEL 16/11/2000).	
74	3	30200	3020300	AMMENDE E CONTRIBUTI DEI DATORI DI LAVORO UTILIZZATI PER L' ATTUAZIONE DEL DIRITTO AL LAVORO DEI DISABILI (L.68/99, ART. 14 III, COMMA).	5820	1	15	3	FONDO REGIONALE PER L'OCCUPAZIONE DEI DISABILI (ART. 14, LEGGE N. 68/99, L.R. N. 18/2000)	149.994,94
80	3	30500	3059900	VERSAMENTI DA PARTE DI TERZI PER USURA DELLE STRADE DOVUTA AL PASSAGGIO DEI VEICOLI CON TRASPORTI ECCEZIONALI.	2119	2	10	5	INTERVENTI REGIONALI DI MANUTENZIONE E USURA DELLE STRADE DOVUTA AL PASSAGGIO DEI VEICOLI CON TRASPORTI ECCEZIONALI, NONCHE' PER SPESE ISTRUTTORIE E SOPRALLUOGHI. (L. 10/2/82, N. 38 E SUCCESSIVE MODIFICHE ED INTEGRAZIONI. D.M. 14/12/1984)	221.682,71
168	3	30200	3020300	SANZIONI AMMINISTRATIVE PREVISTE DALL'ART. 133, COMMA 1 DEL D. LGS. 152/06	1602	1	9	6	INTERVENTI DI PREVENZIONE E RISANAMENTO DELL'INQUINAMENTO DEI CORPI IDRICI EX ART. 136 CO. 1 DEL D.LGS. N. 152/06.	371.093,64
738	2	20101	2010101	D.LGS. 194/2008 - DISCIPLINA DELLE MODALITA' DI RIFINANZIAMENTO DEI CONTROLLI SANITARI UFFICIALI IN ATTUAZIONE DEL REG. CE N. 882/2004	7338	1	13	1	ATTUAZIONE DEI PIANI DI MONITORAGGIO REGIONALE PREVISTI DAL PIANO REGIONALE INTEGRATO DEI CONTROLLI UFFICIALI (P.R.I.) IN MATERIA DI SICUREZZA ALIMENTARE E S.P.V. - REG. CE 882/2004, ART. 41 - DECRETO DEL COMMISSARIO AD ACTA PER IL PIANO DI RIENTRO N. 9 DEL 1° FEBBRAIO 2011	22.134,92
1454	2	20101	2010101	ART. 4 E ART. 5 L. 123 DEL 4 LUGLIO 2005 - EROGAZIONE DEI PRODOTTI SENZA GLUTINE MALATI DI CELIACHIA E ATTIVITA' DI FORMAZIONE E AGGIORNAMENTO.	7322	1	13	1	L. 123/2005 "NORME PER LA PROTEZIONE DEI SOGGETTI MALATI DI CELIACHIA" L.R. 2/2003 "INTOLLERANZE ALIMENTARI - RISTORAZIONE DIFFERENZIATAI NELLA PUBBLICA AMMINISTRAZIONE - ISTITUZIONE OSSERVATORIO REGIONALE" - CELIACHIA E INTOLLERANZE ALIMENTARI	685.456,90
2417	3	30100	3010300	GESTIONE DEL DEMANIO IDRICO - OCCUPAZIONE ED UTILIZZAZIONE DI AREE DEL DEMANIO IDRICO - CANONI DI CONCESSIONE (D.LGS. 112/98, ART. 89, COMMA 1, LETT. D. E - D.LGS. 96/99)	1115	2	9	1	TRASFERIMENTI AD ENTI PER MANUTENZIONE STRAORDINARIA DEI CORSI D'ACQUA DI COMPETENZA REGIONALE. TESTO UNICO 523/1904.	1.652.688,56
					1119	1	9	1	TRASFERIMENTI AD ENTI PER MANUTENZIONE ORDINARIA DEI CORSI D'ACQUA DI COMPETENZA REGIONALE. TESTO UNICO 523/1904.	
					1120	2	9	2	MANUTENZIONE STRAORDINARIA DEI CORSI D'ACQUA DI COMPETENZA REGIONALE. TESTO UNICO 523/1904 DECRETO LEGISLATIVO 112/98, DECRETO LEGISLATIVO 96/99	

REGIONE
CAMPANIA

ELENCO QUOTE VINCOLATE DEL RISULTATO DI AMMINISTRAZIONE

Entrata					Spesa					Economia vincolata al 31/12/2015
Cap	Tit	Tip	Cat	Denominazione	Cap 1121	Tit 1	Miss 9	Progr 1	Denominazione	Vincolo
2426	3	30200	3020300	PROVENTI DERIVANTI DAL SISTEMA SANZIONATORIO DELLE NORME IN MATERIA DI SICUREZZA E PREVENZIONE IN AMBIENTI DI LAVORO	7196	1	13	2	MANUTENZIONE ORDINARIA DEI CORSI D'ACQUA DI COMPETENZA REGIONALE. TESTO UNICO 523/1904 DECRETO LEGISLATIVO 112/98, DECRETO LEGISLATIVO 96/99 ATTIVITA' DI PREVENZIONE IN MATERIA DI SALUTE E SICUREZZA SUI LUOGHI DI LAVORO AI SENSI DEL D.LGS. N. 81/2008	6.740.603,56
Totale Vincoli derivanti da leggi e principi contabili										32.878.654,30

C - Vincoli derivanti da Trasferimenti

Entrata					Spesa					Economia vincolata al 31/12/2015
Cap	Tit	Tip	Cat	Denominazione	Cap	Tit	Miss	Progr	Denominazione	Vincolo
C - Vincoli derivanti da Trasferimenti										
120	3	30500	3059900	POR FSE 2007-2013 VERSAMENTI IRAP	4598 4699	1 1	1 1	12 12	POR FSE 2007-2013 VERSAMENTI IRAP. POR CAMPANIA FSE 2007-2013. SPESE DI RAPPRESENTANZA, EVENTI, PUBBLICITA' E TRASFERTE.	16.200,00
158	2	20101	2010101	FONDO TRANSITORIO DELLO STATO A SOSTEGNO DEL PIANO DI RIENTRO APPROVATO CON DGRC N. 460 DEL 20/3/07	7011	1	13	1	FONDO TRANSITORIO DELLO STATO A SOSTEGNO DEL PIANO DI RIENTRO APPROVATO CON DGRC N. 460 DEL 20/3/07	480.437,38
174	2	20101	2010101	FONDI DESTINATI ALL'ATTUAZIONE DELL'ARTICOLO 5 DEL DECRETO LEGISLATIVO 25 GENNAIO 2010, N. 16 CONCERNENTE GLI ESAMI DI LABORATORIO A CUI DEVONO ESSERE SOTTOPOSTI I DONATORI DI TESSUTI E CELLULE	7204	1	13	1	SPESE PER GLI ESAMI DI LABORATORIO A CUI DEVONO ESSERE SOTTOPOSTI I DONATORI DI TESSUTI E CELLULE EX ART. 5 DEL D.LGS.VO 25 GENNAIO 2010, N. 16.	76.507,08
246	4	40200	4020100	RISORSE EROGATE ALLA REGIONE CAMPANIA, IN QUALITA' DI BENEFICIARIO, AI SENSI DELL'ART.2 PAR.1 LETT.H DEL REG. CE 1698/2005, DALL'ORGANISMO PAGATORE AGEA PER LE MISURE DI INTERVENTO REGIONALE DEL P.S.R. CAMPANIA 2007/2013.	2514 2516 2517	2 2 2	16 16 16	3 3 3	INTERVENTI NEL SETTORE DELLO SVILUPPO RURALE DA ATTUARE CON LE PROCEDURE ED I CRITERI PREVISTI DAL PROGRAMMA DI SVILUPPO RURALE DELLA CAMPANIA. SPESE PER LE MISURE DI INTERVENTO REGIONALE PREVISTE DAL P.S.R. CAMPANIA 2007/2013. SPESE PER LE MISURE DEL P.S.R. CAMPANIA 2007/2013 - INTERVENTI DELLA REGIONE.	2.773.383,39
248	4	40200	4020500	OCOPOMO - OPEN COLLABORATION FOR POLICY MODELLING	2584	2	1	11	OCOPOMO - OPEN COLLABORATION FOR POLICY MODELLING	33.556,80
252	3	30100	3010200	FONDI DELL' ISTITUTO CENTRALE DI STATISTICA PER LA COLLABORAZIONE FORNITA DALLA REGIONE NELL' INDAGINE SULLE STRUTTURE DELLE AZIENDE AGRICOLE E SULLA PRODUZIONE	3546	1	16	1	SVOLGIMENTO STUDI, RILEVAZIONI, INDAGINI STATISTICHE E RILEVAZIONI DI MERCATO CORRELATI ALLA L.R. 7/85 ED ALL'ART. 57, L.R. 42/82.	213.463,84
266	4	40200	4020100	FONDI COMUNITARI PER LO SVOLGIMENTO DI PROGETTI E PROGRAMMI FINANZIATI DALL'UNIONE EUROPEA - INVESTIMENTI	3566	2	9	5	SPESE DI INVESTIMENTO PER LO SVOLGIMENTO DI PROGETTI E PROGRAMMI FINANZIATI DALL'UNIONE EUROPEA	45.566,76
300	4	40200	4020100	CONTRIBUTI TRENTENNALI IN ANNUALITA', IN SEMESTRALITA' O IN RATE COSTANTI AI PROPRIETARI CHE PROVVEDONO ALLA RICOSTRUZIONE ED ALLA RIPARAZIONE DEI LORI FABBRICATI DISTRUTTI O DANNEGGIATI DALLA GUERRA PER DESTINARLI ALLE PERSONE SENZATETTO,	606	2	8	2	CONTRIBUTI TRENTENNALI IN ANNUALITA' IN SEMESTRALITA' O IN RATE COSTANTI AI PROPRIETARI CHE PROVVEDONO ALLA RICOSTRUZIONE ED ALLA RIPARAZIONE DEI LORO FABBRICATI DISTRUTTI O DANNEGGIATI DALLA GUERRA PER DESTINARLI ALLE PERSONE RIMASTE SENZA TETTO NONCHE' CONTRIBUTI AI PRIVATI STESSI SULLE ANNUALITA' DEGLI AMMORTAMENTI SUI MUTUI CONTRATTI	2.213.176,55
400	4	40200	4020100	CONTRIBUTI QUINDICENNALI PER L'ATTUAZIONE DELLA MOBILITA' CICLISTICA (L. 366 DEL 19/10/98)	2152	2	8	1	CONTRIBUTI QUINDICENNALI PER L'ATTUAZIONE DELLA MOBILITA' CICLISTICA (L. 366 DEL 19/10/98)	1.388.709,26
430	4	40200	4020100	INTERVENTI DI TUTELA DEGLI ANIMALI DA AFFEZIONE E DI PREVENZIONE DEL RANDAGISMO (LEGGE 14.8.1991, N.281)	7620	2	13	7	TUTELA DEGLI ANIMALI DI AFFEZIONE E PREVENZIONE DEL RANDAGISMO (LEGGE 14.8.91, N.281)	25.582,90
434	4	40200	4020100	D.P.R. 27/7/99 ATTUAZIONE PROGRAMMA INTERVENTI STRATEGICI. L.183/89 ART.1 COMMA1	1106	2	9	1	D.P.R. 27/7/99 ATTUAZIONE PROGRAMMA INTERVENTI STRATEGICI. L.183/89 ART.1 COMMA 1	1.474.254,93
440 2661	4 3	40200 30500	4020100 3050200	INTERVENTI NEI BACINI IDROGRAFICI REGIONALI (LEGGE 18.5.89 N.183 - LEGGE 7.8.90 N. 253). RECUPERO DI SOMME EROGATE E NON UTILIZZATE PER INTERVENTI NEI BACINI IDROGRAFICI REGIONALI	1102	2	9	1	INTERVENTI NEI BACINI IDROGRAFICI REGIONALI.(L. 18.5.89 N. 183 ARTT. 21, 23 E 31; L. 7.8.90 N. 253 ART. 9)	15.449.493,05
456	4	40200	4020100	INTESA ISTITUZIONALE DI PROGRAMMA. APQ "AZIONI DI SISTEMA" - DELIBERA CIPE N. 35/2005	2462 2482	2 2	1 1	12 12	INTESA ISTITUZIONALE DI PROGRAMMA. APQ "AZIONI DI SISTEMA" - DELIBERA CIPE N. 35/2005. SOCIETA' PARTECIPATE. INTESA ISTITUZIONALE DI PROGRAMMA. APQ "AZIONI DI SISTEMA" - DELIBERA CIPE N. 35/2005. ALTRE IMPRESE.	196.278,05

REGIONE
CAMPANIA

ELENCO QUOTE VINCOLATE DEL RISULTATO DI AMMINISTRAZIONE

Entrata					Spesa					Economia vincolata al 31/12/2015
Cap	Tit	Tip	Cat	Denominazione	Cap	Tit	Miss	Progr	Denominazione	Vincolo
458	4	40200	4020100	REALIZZAZIONE DEL SISTEMA INFORMATIVO REGIONALE AMBIENTALE CON FUNZIONI DI PFR SINANET.	1628	2	9	2	REALIZZAZIONE DEL SISTEMA INFORMATIVO REGIONALE AMBIENTALE CON FUNZIONI DI PFR SINANET	280.925,14
467	4	40200	4020100	FONDO NAZIONALE PER LA MONTAGNA (L. 31.1.94 N. 97)	2802	2	18	1	FONDO PER LA MONTAGNA (LEGGE 31.01.1994 N. 97; L.R. 17/98).	3.493.886,66
470	2	20101	2010101	FONDI DELLO STATO PER IL MONITORAGGIO DELLE ALCOOLDIPENDENZE (LEGGE N.125 del 30/3/2001).	7038	1	13	1	FONDI DELLO STATO PER IL MONITORAGGIO DELLE ALCOOLDIPENDENZE (LEGGE N.125 DEL 30/3/2001).	66.396,00
					7171	1	13	1	SERVIZI INFORMATICI - GESTIONE E MANUTENZIONI APPLICAZIONI	
478	2	20101	2010101	FSN PARTE CORRENTE. PROVVIDENZE A FAVORE DEGLI HANSENIANI E LORO FAMILIARI (L. 23/12/78, N. 833 E L. 24/01/86, N. 31)	7188	1	13	1	PROVVIDENZE A FAVORE DEGLI HANSENIANI E DEI LORO FAMILIARI (L. 24/1/86 N. 31).	270.711,87
490	4	40200	4020100	FONDI PER LA COSTRUZIONE E GESTIONE DEGLI ASILI NIDO E DEI MICRONIDI SUI LUOGHI DI LAVORO (ART.70 LEGGE 28/12/2001 N. 448).	8104	2	12	1	FONDI PER LA COSTRUZIONE E GESTIONE DEGLI ASILI NIDO E DEI MICRONIDI SUI LUOGHI DI LAVORO ART.70 LEGGE 28/12/2001, N. 448.	9.234.851,51
492	4	40200	4020500	FINANZIAMENTO U.E. PER LA REALIZZAZIONE DEL PROGETTO REWARD FP7-SEC-284845 (FONDI PER INVESTIMENTO)	1092	1	11	3	SPESE PER L'ATTUAZIONE DEL PROGETTO REWARD FP7-SEC-284845.QUOTA SERVIZI	168.135,65
514	2	20105	2010501	FINANZIAMENTO U.E. PER LA REALIZZAZIONE DEL PROGETTO REWARD FP7-SEC-284845 (FONDI PER FUNZIONAMENTO)	1094	1	11	3	SPESE PER L'ATTUAZIONE DEL PROGETTO REWARD FP7-SEC-284845. QUOTA RIMBORSO SPESE MISSIONI	
					1096	1	11	3	SPESE PER L'ATTUAZIONE DEL PROGETTO REWARD FP7-SEC-284845. QUOTA CONTRATTI CO.CO.CO.	
506	2	20101	2010101	ASSEGNAZIONE RISORSE MIPAAF PER L'ATTUAZIONE DEL PROGETTO AGRITRASFER-IN-SUD - CONSIGLIO RICERCA APPLICATA.	3506	1	16	1	SPESE PER L'ATTUAZIONE DEL PROGETTO AGRITRASFER-IN-SUD - CONSIGLIO RICERCA APPLICATA.	24.988,77
536	4	40200	4020100	FONDI PER LA CONCESSIONE DI CONTRIBUTI IN CONTO INTERESSI PER LA EDILIZIA AGEVOLATA (L. 5.8.78 N. 457 E L. 25.3.82 N. 94, ART. 9 DECRETO LEGGE 15.12.79 N. 629 CONVERTITO NELLA LEGGE 15.2.80 N. 25)	2401	2	8	2	FONDO REGIONALE PER LE POLITICHE DELLA CASA - CONTRIBUTI AGLI INVESTIMENTI AMMINISTRAZIONI LOCALI.	27.815.783,07
548	5	50200	5020300	RIMBORSO QUOTE CAPITALE ED INTERESSI AL FONDO DI ROTAZIONE PER LA REALIZZAZIONE DELLE POLITICHE DELLA CASA - IMPRESE	2405	3	8	2	FONDO DI ROTAZIONE PER LA REALIZZAZIONE DELLE POLITICHE DELLA CASA - IMPRESE	
876	4	40200	4020100	PROGRAMMA DI RIQUALIFICAZIONE URBANA PER ALLOGGI A CANONE SOSTENIBILE (D.M. 26 MARZO 2008)	2409	2	8	2	FONDO REGIONALE PER LE POLITICHE DELLA CASA - CONTRIBUTI AGLI INVESTIMENTI A FAMIGLIE	
2680	3	30500	3050200	ENTRATE PER RESTITUZIONE CONTRIBUTI EX LEGGE 457/78 E 179/92 DA PARTE DEI BENEFICIARI.	2411	2	8	2	FONDO REGIONALE PER LE POLITICHE DELLA CASA - CONTRIBUTI AGLI INVESTIMENTI A SOCIETA' PARTECIPATE.	
					2413	2	8	2	FONDO REGIONALE PER LE POLITICHE DELLA CASA - CONTRIBUTI AGLI INVESTIMENTI AD ALTRE IMPRESE	
					2445	3	8	2	FONDO DI ROTAZIONE PER LA REALIZZAZIONE DELLE POLITICHE DELLA CASA - FAMIGLIE	
					2451	2	8	2	FONDO PLURIENNALE VINCOLATO CONCERNENTE IL FONDO REGIONALE PER LE POLITICHE DELLA CASA (CAP 2401).	
					2455	2	8	2	FONDO PLURIENNALE VINCOLATO CONCERNENTE IL FONDO PER GLI INTERVENTI DI MANUTENZIONE E DI RECUPERO DI ALLOGGI ABITATIVI PRIVI DI SOGGETTI ASSEGNATARI. CONTRIBUTI AGLI INVESTIMENTI ALLE AMMINISTRAZIONI LOCALI (ART 4 L. 23 MAGGIO 2014 N. 80) (CAP 2464)	
					2464	2	8	2	FONDO PER GLI INTERVENTI DI MANUTENZIONE E DI RECUPERO DI ALLOGGI ABITATIVI PRIVI DI SOGGETTI ASSEGNATARI. CONTRIBUTI AGLI INVESTIMENTI ALLE AMMINISTRAZIONI LOCALI (ART 4 L. 23 MAGGIO 2014 N. 80)	
					2467	2	8	2	FONDO PER GLI INTERVENTI DI MANUTENZIONE E DI RECUPERO DI ALLOGGI ABITATIVI PRIVI DI SOGGETTI ASSEGNATARI. CONTRIBUTI AGLI INVESTIMENTI AD ALTRE IMPRESE (ART 4 L. 23 MAGGIO 2014 N. 80)	
574	2	20101	2010101	FONDI STATALI PER IL MIGLIORAMENTO GENETICO DEL BESTIAME (D.L.VO N.143/97 - D.P.C.M. 11 MAGGIO 2001).	3214	2	16	1	SPESE CONNESSE AL MIGLIORAMENTO GENETICO DEL BESTIAME (D.L.VO N. 143/97 - D.P.C.M. 11 MAGGIO 2001).	274.916,62
650	4	40200	4020600	FONDI DEL MINISTERO DEL TURISMO E DELLO SPETTACOLO PER LA CONCESSIONE DI CONTRIBUTI IN CONTO INTERESSI SUI MUTUI DECENNALI PER LA REALIZZAZIONE DI INIZIATIVE VOLTE ALLO SVILUPPO, RAZIONALIZZAZIONE, ADEGUAMENTO, AMMODERNAMENTO ED INFORMATIZZAZIONE DI STRUTTURE	756	2	7	1	CONCORSO NEGLI INTERESSI PER I MUTUI DECENNALI PREVISTI DALL'ART.1 DEL D.L. 4/1/1988, N.465 CONVERTITO NELLA LEGGE 30/12/1988, N.556.	186.947,12
692	4	40200	4020100	ENTRATE DERIVANTI DALLA RIPARTIZIONE DELLE RISORSE FINANZIARIE DI CUI ALL'ART.1, COMMA 100, DELLA LEGGE 23 DICEMBRE 2005 N.266 (OPCM 3524 DEL 25 LUGLIO 2006)	1552	2	11	2	CONTRIBUTI PER LA PROSECUZIONE DEGLI INTERVENTI E DELL'OPERA DI RICOSTRUZIONE NEI TERRITORI COLPITI DA CALAMITA' NATURALI - (DPCM 9/5/98, 11/3/2005 E 28/12/2004)	6.475.514,82
					1562	2	11	2	CONTRIBUTI PER LA PROSECUZIONE DEGLI INTERVENTI E DELL'OPERA DI RICOSTRUZIONE NEI TERRITORI COLPITI DA CALAMITA' NATURALI - (DPCM 21/9/2001, 31/1/2003 E 3/10/2003)	
718	2	20101	2010101	FONDI PER LA REALIZZAZIONE DEL SISTEMA DI INTERVENTI PER FAVORIRE LA CONCILIAZIONE DEI TEMPI DI VITA E DI LAVORO - ART. 1 LETTERA A) DEL D.M. 12.05.2009.	7848	1	12	5	SPESE PER LA REALIZZAZIONE DEL SISTEMA DI INTERVENTI PER FAVORIRE LA CONCILIAZIONE DEI TEMPI DI VITA E DI LAVORO - ART. 1 LETTERA A) DEL D.M. 12.05.2009.	1.199.355,60

REGIONE
CAMPANIA

ELENCO QUOTE VINCOLATE DEL RISULTATO DI AMMINISTRAZIONE

Entrata					Spesa					Economia vincolata al 31/12/2015
Cap	Tit	Tip	Cat	Denominazione	Cap 7833	Tit 1	Miss 12	Progr 5	Denominazione	Vincolo
					7835	1	12	5	SPESE PER LA REALIZZAZIONE DEL SISTEMA DI INTERVENTI PER FAVORIRE LA CONCILIAZIONE DEI TEMPI DI VITA E DI LAVORO - ART. 1 LETTERA A) DEL D.M. 12.05.2009. TRASFERIMENTI AD AMMINISTRAZIONI LOCALI	
724	2	20101	2010101	FONDI PER LA REALIZZAZIONE DI PROGETTI PER OSSERVATORI, LA RICERCA, LA SPERIMENTAZIONE DI LIVELLO INTERREGIONALE - COORDINAMENTO TECNICO IN SENO ALLA CONFERENZA DELLE REGIONI - LEGGE 6.12.2006, N. 296, ARTT. 1264 E 1265 - LEGGE 23 DICEMBRE 1997, N. 451 - LEGGE 8.11.2000, N. 328 E L.R. 11/2007	7824	1	12	7	SPESE PER LA REALIZZAZIONE DI PROGETTI PER OSSERVATORI, LA RICERCA, LA SPERIMENTAZIONE DI LIVELLO INTERREGIONALE - COORDINAMENTO TECNICO IN SENO ALLA CONFERENZA DELLE REGIONI - LEGGE 6.12.2006, N. 296, ARTT. 1264 E 1265 - LEGGE 23 DICEMBRE 1997, N. 451 - LEGGE 8.11.2000, N. 328 E L.R. 11/2007	1.292.747,40
726	2	20101	2010101	F.S.N. PARTE CORRENTE. ASSISTENZA SANITARIA AGLI STRANIERI PRESENTI NEL TERRITORIO NAZIONALE (ART.33 LEGGE 6/3/1998, N.40, DELIBERA CIPE 117 DEL 21/12/2001).	7046	1	13	1	QUOTE DEL FINANZIAMENTO STATALE DELLA SPESA SANITARIA CORRENTE DESTINATE ALL'ASSISTENZA SANITARIA DEGLI STRANIERI IRREGOLARI: INTESE STATO-REGIONI N. 131 E N. 135 DEL 26/09/2013	22.596.378,57
734	2	20101	2010101	PRESTITI FIDUCIARI (ART. 4, COMMA 100, L. 350 DEL 24/12/2003)	4834	1	4	4	PRESTITI FIDUCIARI (ART. 4, COMMA 100, L. 350 DEL 24/12/2003)	1.055.403,92
748	2	20101	2010101	FONDI PER L'ISTITUZIONE ED IL FUNZIONAMENTO DEL CENTRO REGIONALE DI RIFERIMENTO PER I TRAPIANTI D'ORGANO. INIZIATIVE EX ART. 10 - 8° COMMA, ART. 12 - 4° COMMA, ART. 16 - 3° COMMA ED ART. 17 - 2° COMMA - DELLA LEGGE N. 91 DEL 01/04/1999	7016	1	13	1	FONDI PER L'ISTITUZIONE ED IL FUNZIONAMENTO DEL CENTRO REGIONALE DI RIFERIMENTO PER I TRAPIANTI D'ORGANO ED INIZIATIVE EX ART. 10 - 8° COMMA, ART. 12 - 4° COMMA, ART. 16 - 3° COMMA ED ART. 17 - 2° COMMA DELLA LEGGE N. 91 DEL 01/04/1999	57.714,71
756	2	20101	2010101	F.S.N. PARTE CORRENTE. FINANZIAMENTO ALL'ISTITUTO ZOOPROFILATTICO DEL MEZZOGIORNO DI PORTICI (L.23.12.75, N.745 E L.23.12.78, N.833).	7602	1	13	1	FSN PARTE CORRENTE.FUNZIONAMENTO DELL'ISTITUTO ZOOPROFILATTICO SPERIMENTALE DEL MEZZOGIORNO DI PORTICI(LEGGE 23/12/75 N.745, 1° COMMA, LETTERA A. - ART. 9: L.833/78, ART.51)	4.132.788,08
762	2	20101	2010101	FONDI CONCERNENTI LA PREVENZIONE ED IL DIVIETO DELLE PRATICHE DI MUTILAZIONE GENITALE FEMMINILE (LEGGE 9/1/2006, N. 7).	7106	1	13	1	ATTIVITA' CONCERNENTI LA PREVENZIONE ED IL DIVIETO DELLE PRATICHE DI MUTILAZIONE GENITALE FEMMINILE (LEGGE 9/1/2006, N. 7).	213.447,66
764	2	20101	2010101	FONDI PER LA PREVENZIONE E CURA DELLA FIBROSI CISTITICA (L.548/93 E 362/99 - ANNI 2001 E 2002).	7102	1	13	1	FSN - PARTE CORRENTE. PREVENZIONE E CURA DELLA FIBROSI CISTICA (L.23/12/93 N. 548)	366.174,90
777	2	20101	2010101	RISORSE PER ACCERTAMENTI MEDICO - LEGALI SUI DIPENDENTI ASSENTI PER MALATTIA EFFETTUATI DALLE AZIENDE SANITARIE LOCALI EX D.L. 95/2012 MODIFICATO DALLA L. 135/2012, ART. 14, COMMA 27, E INTEGRATO DALLA L. 147/2013, ART. 1 COMMA 339.	7047	1	13	7	RIMBORSO SPESE PER VISITE FISCALI EFFETTUATE DALLE AZIENDE SANITARIE LOCALI EX D.L. 95/2012 MODIFICATO DALLA L. 135/2012, ART. 14, COMMA 27, E INTEGRATO DALLA L. 147/2013, ART. 1 COMMA 339.	7.505.539,04
780	2	20101	2010101	FSN PARTE CORRENTE. INTERVENTI PER LA LOTTA ALL'AIDS. CORSI DI FORMAZIONE ED AGGIORNAMENTO PROFESSIONALE DEL PERSONALE E TRATTAMENTO DOMICILIARE DEI SOGGETTI AFFETTI DA AIDS. (LEGGE 5/6/90 N. 135; DELIBERA CIPE 21/12/1999)	7174	1	13	1	LOTTA ALL'AIDS; CORSI DI FORMAZIONE ED AGGIORNAMENTO PROFESSIONALE DEL PERSONALE; POTENZIAMENTO DEI SERVIZI DI ASSISTENZA AI TOSSICODIPENDENTI;TRATTAMENTO A DOMICILIO DEI SOGGETTI AFFETTI DA AIDS - ASSUNZIONE PERS. MALATTIE INFETTIVE (L. 5/6/90 N.135). QUOTA ANNO 2002	9.938.015,48
					7175	1	13	1	RIMBORSO SPESE CORSO FORMAZIONE.	
					7177	1	13	1	ORGANIZZAZIONE CORSI DI FORMAZIONE AIDS L.135/90 ACQUISTO DI BENI E PRESTAZIONI DI SERVIZIO.	
					7179	1	13	1	COMPETENZE E INDENNITÀ ACCESSORIE PER PERSONALE A TEMPO INDETERMINATO.	
790	2	20101	2010101	FONDI PER L'ATTUAZIONE DEL PROGETTO MATTONI: ASSISTENZA SANITARIA COLLETTIVA.	7042	1	13	1	SPESE PER L'ATTUAZIONE DEL PROGETTO MATTONI: ASSISTENZA SANITARIA COLLETTIVA.	139.624,20
792	2	20101	2010101	FONDI DEL MINISTERO DELLA SALUTE PER LE TECNICHE DI PROCREAZIONE ASSISTITA (LEGGE 19/2/2004, N.40) - ANNUALITA' 2004/2005.	7044	1	13	1	FONDI DEL MINISTERO DELLA SALUTE PER LE TECNICHE DI PROCREAZIONE ASSISTITA EX LEGGE 19/2/2004, N.40	720.961,00
794	2	20101	2010101	REGISTRO NAZIONALE MALATTIE RARE	7154	1	13	1	REGISTRO NAZIONALE MALATTIE RARE	43.992,00
806	2	20101	2010101	FINANZIAMENTO DI PROGETTI PER LA TUTELA DELLE MINORANZE STORICO - LINGUISTICHE (ART. 9 e 15 LEGGE 15.12.1999 n° 482)	8026	1	5	2	FINANZIAMENTO DI PROGETTI PER LA TUTELA DELLE MINORANZE STORICO - LINGUISTICHE (ART. 9 e 15 LEGGE 15.12.1999, N. 482)	26.000,00
812	4	40200	4020100	TRASFERIMENTO FONDI DALLO STATO PER INTERVENTI DI ADEGUAMENTO SISMICO E STRUTTURALE DI EDIFICI SCOLASTICI (DPCM 12/01/2010 - OPCM 3728/2008)	4842	2	4	3	SPESE PER INTERVENTI DI ADEGUAMENTO SISMICO E STRUTTURALE DI EDIFICI SCOLASTICI (DPCM 12/1/2010 - OPCM 3728/2008)	817.143,34
830	4	40200	4020100	FINANZIAMENTO NAZIONALE PER LO SVOLGIMENTO DELLE FUNZIONI CONFERITE ALLE REGIONI AI FINI DELLA CONSERVAZIONE E DELLA DIFESA DAGLI INCENDI DEL PATRIMONIO BOSCHIVO NAZIONALE (ART. 12 COMMA 2 L. 353/2000)	1252	2	9	5	FINANZIAMENTO NAZIONALE PER LO SVOLGIMENTO DELLE FUNZIONI CONFERITE ALLE REGIONI AI FINI DELLA CONSERVAZIONE E DELLA DIFESA DAGLI INCENDI DEL PATRIMONIO BOSCHIVO NAZIONALE ART. 12 COMMA 2 L. 353/2000	22.931,50
842	2	20101	2010101	FONDI PER L' EROGAZIONE E LIQUIDAZIONE DELLE DICHIARAZIONI ANNUALI DEI REDDITI PRESENTATE DAI DIPENDENTI REGIONALI (ART.78, L.30.12.91, N.413 - DPR 4.9.92, N.395)	80	1	1	10	FUNZIONAMENTO DEL SERVIZIO REGIONALE DI ASSISTENZA FISCALE REGIONALE (ART. 78, L. 30.12.91, N. 413 - DPR 4.9.92, N. 395).	287.732,05
846	2	20101	2010102	STRATEGIE PER IL MIGLIORAMENTO DELLA COPERTURA VACCINALE NEI BAMBINI CON PATOLOGIA CRONICA	7346	1	13	1	STRATEGIE PER IL MIGLIORAMENTO DELLA COPERTURA VACCINALE NEI BAMBINI CON PATOLOGIA CRONICA	15.000,00
856	4	40200	4020500	FONDI PER LE ATTIVITA' DI ORIENTAMENTO DEI CONSUMI ED AZIONI DI INFORMAZIONE - REG. CE N. 814 DEL 17/04/2000	3232	2	16	1	SPESE PER LE ATTIVITA' DI ORIENTAMENTO DEI CONSUMI ED AZIONI DI INFORMAZIONE - REG. CE N. 814 DEL 17/04/2000	22.570,02
					3236	1	16	1	SPESE CONNESSE ALLA GESTIONE DELLE ATTIVITA' DI ORIENTAMENTO DEI CONSUMI ED AZIONI DI INFORMAZIONE - REG. CE N. 814 DEL 17/04/2000	

REGIONE
CAMPANIA

ELENCO QUOTE VINCOLATE DEL RISULTATO DI AMMINISTRAZIONE

Entrata					Spesa					Economia vincolata al 31/12/2015
Cap	Tit	Tip	Cat	Denominazione	Cap	Tit	Miss	Progr	Denominazione	Vincolo
898	4	40200	4020100	FONDI PER LA RIORGANIZZAZIONE E RIQUALIFICAZIONE DELL'ASSISTENZA SANITARIA NEI GRANDI CENTRI URBANI (ART. 71 LEGGE 448/98).	1127	2	9	1	COMPLETAMENTO DELLE OPERE DI CUI AL TITOLO VIII DELLA LEGGE 14 MAGGIO 1981 N. 219 E SUCCESSIVE MODIFICAZIONI (ART. 22 L.8/8/95 N. 341)	28.945.310,32
900	4	40200	4020100	FONDI DELLO STATO PER IL COMPLETAMENTO DELLE OPERE DI CUI AL TITOLO VIII DELLA LEGGE 14 MAGGIO 1981 N. 219 E SUCCESSIVE MODIFICAZIONI. (ART. 22, L. 8/8/95 N. 341)						
916	4	40200	4020100	FONDO UNICO PER LE ATTIVITA' PRODUTTIVE CONFERITE ALLA REGIONE IN MATERIA DI INDUSTRIA, ARTIGIANATO, ENERGIA E COMMERCIO (ART. 19 , COMMA 6, D.LGS 112/98), COMPRESA LA PROMOZIONE DELLO SPORTELLLO UNICO PER LE ATTIVITA' PRODUTTIVE.	4164	2	14	1	ATTUAZIONE DEL PROGRAMMA REGIONALE DI INTERVENTO PER LE AREE DI CRISI STABIESE-TORRESE E DI AIROLA. UFFICIO TECNICO DEL RESPONSABILE UNICO DEI CONTRATTI D'AREA (PUNTO 3.10 DELLA DELIBERAZIONE CIPE DEL 21/3/97).	7.422.975,77
					4188	2	14	1	FONDO UNICO PER LE ATTIVITA' PRODUTTIVE CONFERITE ALLA REGIONE IN MATERIA DI INDUSTRIA, ARTIGIANATO ED ENERGIA (ART. 19 COMMA 6 D.LGS. 112/98), COMPRESI IL FUNZIONAMENTO DELLA ISTITUENDA AGENZIA PER LA PROMOZIONE DELLE PMI E LA PROMOZIONE DELLO SPORTELLLO UNICO PER LE ATTIVITA' PRODUTTIVE, NONCHE' IL FINANZIAMENTO DI ATTIVITA' DERIVANTI DALL'APPLICAZIONE DELLE PROCEDURE DI CUI ALL'ART. 2 DELLA L. 11/8/01 N.10 ASSISTENZA TECNICA	
					4198	2	14	1	FONDO UNICO PER LE ATTIVITA' PRODUTTIVE CONFERITE ALLA REGIONE IN MATERIA DI INDUSTRIA, ARTIGIANATO ED ENERGIA (ART. 19 COMMA 6 D.LGS. 112/98), COMPRESI IL FUNZIONAMENTO DELLA ISTITUENDA AGENZIA PER LA PROMOZIONE DELLE PMI E LA PROMOZIONE DELLO SPORTELLLO UNICO PER LE ATTIVITA' PRODUTTIVE, NONCHE' IL FINANZIAMENTO DI ATTIVITA' DERIVANTI DALL'APPLICAZIONE DELLE PROCEDURE DI CUI ALL'ART. 2 DELLA L. 11/8/01 N.10	
					4189	2	14	1	FONDO UNICO PER LE ATTIVITA' PRODUTTIVE CONFERITE ALLA REGIONE IN MATERIA DI INDUSTRIA, ARTIGIANATO ED ENERGIA (ART. 19 COMMA 6 D.LGS. 112/98), COMPRESI IL FUNZIONAMENTO DELLA ISTITUENDA AGENZIA PER LA PROMOZIONE DELLE PMI E LA PROMOZIONE DELLO SPORTELLLO UNICO PER LE ATTIVITA' PRODUTTIVE, NONCHE' IL FINANZIAMENTO DI ATTIVITA' DERIVANTI DALL'APPLICAZIONE DELLE PROCEDURE DI CUI ALL'ART. 2 DELLA L. 11/8/01 N.10	
922	4	40200	4020500	PROGETTO PER L'ATTIVAZIONE DELL'ANAGRAFE NAZIONALE DELL'EDILIZIA SCOLASTICA. (ART. 7 LEGGE 11/1/1996 N. 23)	4852	1	4	6	PROGETTO PER L'ATTIVAZIONE DELL'ANAGRAFE NAZIONALE DELL'EDILIZIA SCOLASTICA. (ART. 7 LEGGE 11/1/1996 N. 23)	557.420,05
940	2	20101	2010101	SOSTEGNO ALLE FUNZIONI DI INTERFACCIA TRA LE REGIONI E LE PROVINCE AUTONOME ED IL CENTRO NAZIONALE PER LA PREVENZIONE ED IL CONTROLLO DELLE MALATTIE (CCM)	7108	1	13	1	SOSTEGNO ALLE FUNZIONI DI INTERFACCIA TRA LE REGIONI E LE PROVINCE AUTONOME ED IL CENTRO NAZIONALE PER LA PREVENZIONE ED IL CONTROLLO DELLE MALATTIE (CCM)	362.197,79
946	4	40200	4020100	AZIONI FORMATIVE AZIENDALI DI CUI AL PUNTO 1), COMMA C, DELLA CIRCOLARE DEL MINISTERO DEL LAVORO N. 174/96. CONTRIBUTO DELLO STATO EX ART. 25 L. 845/78 PER L'ATTUAZIONE DEGLI INTERVENTI DI FORMAZIONE CONTINUA AI SENSI DELL'ART. 9, COMMA 3, DELLA LEGGE 236/93, NONCHE' ATTUAZIONE DI INTERVENTI E PROMOZIONE DEI PIANI FORMATIVI AZIENDALI, SETTORIALI, TERRITORIALI E DI SVILUPPO - FORMAZIONE CONTINUA DI CUI ALL'ART. 118 DELLA LEGGE 388/2000. FINANZIAMENTI MINISTERIALI EROGATI IN ESECUZIONE DELL'ART. 6 COMMA 4 DELLA LEGGE 08/03/2000 N. 53.	5600	2	15	2	AZIONI FORMATIVE AZIENDALI DI CUI AL PUNTO 1), COMMA C, DELLA CIRCOLARE DEL MINISTERO DEL LAVORO N. 174/96. CONTRIBUTO DELLO STATO EX ART. 25 L. 845/78 PER L'ATTUAZIONE DEGLI INTERVENTI DI FORMAZIONE CONTINUA AI SENSI DELL'ART. 9, COMMA 3, DELLA LEGGE 236/93, NONCHE' ATTUAZIONE DI INTERVENTI E PROMOZIONE DEI PIANI FORMATIVI AZIENDALI, SETTORIALI, TERRITORIALI E DI SVILUPPO - FORMAZIONE CONTINUA DI CUI ALL'ART. 118 DELLA LEGGE 388/2000. FINANZIAMENTI EROGATI IN ESECUZIONE DELL'ART. 6 COMMA 4 DELLA L. 08/03/2000 N. 53.	2.491.397,12
2786	3	30500	3050200	RIENTRI PER RESTITUZIONI E RECUPERI DI SOMME PER SORTA CAPITALE E INTERESSI NON SPETTANTI AI BENEFICIARI FINALI EROGATE PER LA GESTIONE DI PROGETTI FORMATIVI COLLEGATI ALLA FORMAZIONE CONTINUA (LEGGE N. 236/93 E LEGGE N. 53/2000)						
950	2	20101	2010101	STRATEGIA PER L'OFFERTA ATTIVA DEL VACCINO E STUDIO MULTICENTRICO SU INFEZIONI DA HPV IN ITALIA	7350	1	13	1	STRATEGIA PER L'OFFERTA ATTIVA DEL VACCINO E STUDIO MULTICENTRICO SU INFEZIONI DA HPV IN ITALIA	6.253.573,92
960	2	20101	2010101	FONDO INTEGRATIVO DELLO STATO PER LA CONCESSIONE DI PRESTITI D'ONORE E BORSE DI STUDIO (ART. 16 COMMA 4 LEGGE 2.12.1991 N. 390, ART. 1, COMMA 89, LEGGE N.662/96).	4816	1	4	4	PRESTITI D'ONORE E BORSE DI STUDIO (ART.16 COMMA 4 LEGGE 2.12.1991 N. 390) ART 1, COMMA 89, LEGGE N. 662/96.	1.619.523,03
966	4	40200	4020100	TRASFERIMENTI STATALI PER I PROGETTI A FAVORE DEI DISTRETTI INDUSTRIALI. LEGGE 27 DICEMBRE 2006, N.296 E DECRETO DEL MINISTERO PER LO SVILUPPO ECONOMICO 28 DICEMBRE 2007	4090	2	14	1	PROGETTI A FAVORE DEI DISTRETTI INDUSTRIALI - L. 27 DICEMBRE 2006, N. 296 E DECRETO DEL MINISTERO PER LO SVILUPPO ECONOMICO 28 DICEMBRE 2007	738.102,56
1004	2	20101	2010101	POTENZIAMENTO DEI CENTRI ESISTENTI NONCHE' REALIZZAZIONE DI NUOVI CENTRI SPECIALIZZATI PER LA PREVENZIONE DELLA CECITA', EDUCAZIONE E RIABILITAZIONE VISIVA (ART. 2 LEGGE 28/08/97, N. 284).	7010	1	13	1	POTENZIAMENTO DEI CENTRI ESISTENTI NONCHE' REALIZZAZIONE DI NUOVI CENTRI SPECIALIZZATI PER LA PREVENZIONE DELLA CECITA',EDUCAZIONE E RIABILITAZIONE VISIVA (ART. 2 LEGGE 28.08.97 N.284)	1.690.779,18
1025	4	40200	4020100	FONDO POLITICHE MIGRATORIE - CONTRIBUTO STATALE	8106	2	12	4	FONDO POLITICHE MIGRATORIE - TRASFERIMENTO ISTITUZIONI PRIVATE	117.087,75
					8108	2	12	4	FONDO POLITICHE MIGRATORIE - TRASFERIMENTO A IMPRESE	
					8110	2	12	4	FONDO POLITICHE MIGRATORIE - INCARICHI ESTERNI - CONSULENZE	

REGIONE
CAMPANIA

ELENCO QUOTE VINCOLATE DEL RISULTATO DI AMMINISTRAZIONE

Entrata					Spesa					Economia vincolata al 31/12/2015
Cap	Tit	Tip	Cat	Denominazione	Cap	Tit	Miss	Progr	Denominazione	Vincolo
1059	4	40200	4020100	FINANZIAMENTO PER LA SOSTITUZIONE DI AUTOBUS PER IL T.P.L. IN ESERCIZIO DA OLTRE 15 ANNI ED ACQUISTO DI MEZZI DI TRASPORTO PUBBLICO A TRAZIONE ELETTRICA PER I CENTRI STORICI E LE ISOLE PEDONALI	2343	2	10	2	CONTRIBUTI QUINDICENNALI DELLO STATO PER LA SOSTITUZIONE DI AUTOBUS ADIBITI AL T.P.L. DA OLTRE 15 ANNI NONCHE' ACQUISTO DI ALTRI MEZZI DA DESTINARE AL TRASPORTO PUBBLICO LOCALE (ART. 2, COMMA 5, LEGGE 18.06.1998 N. 194. RIFINANZIATO CON L.488/99, ART. 54, COMMA 1). ANNI 2001-2013	357.563,54
1067	4	40200	4020100	DIFESA SUOLO. ATTUAZIONE DEL PROGRAMMA DI INTERVENTI URGENTI NELLE AREE A RISCHIO IDROGEOLOGICO EX ART. 1, COMMA 2, DEL D.L. 11/6/98 N. 180 (ART. 8, COMMA 2, D.L. 180/98 CONVERTITO IN LEGGE 3/8/98 N. 267) QUOTE ANNI 1999/2000 E SEGUENTI.	1180	2	9	1	DIFESA SUOLO. ATTUAZIONE DEL PROGRAMMA DI INTERVENTI URGENTI NELLE AREE A RISCHIO IDROGEOLOGICO EX ART. 1, COMMA 2, DEL D.L. 11/6/98 N. 180 (ART. 8, COMMA 2, D.L. 180/98 CONVERTITO IN LEGGE 3/8/98 N. 267). QUOTE ANNI 1999/2000	14.005.090,98
1069	4	40200	4020100	FONDI PER L'ATTUAZIONE DELL'INTESA ISTITUZIONALE DI PROGRAMMA ED ACCORDO DI PROGRAMMA QUADRO DEL 30/10/2002. INFRASTRUTTURE PER LA VIABILITA' NELLA REGIONE CAMPANIA E SUCCESSIVI PROTOCOLLI AGGIUNTIVI.	2397	2	10	5	LEGGE 208/98 - PROSECUZIONE DEGLI INTERVENTI NELLE AREE DEPRESSE - A.P.Q. "INFRASTRUTTURE PER LA VIABILITA' NELLA REGIONE CAMPANIA " STIPULATA IL 30.12.2002" E SUCCESSIVI PROTOCOLLI AGGIUNTIVI .	9.090.896,95
1070	4	40200	4020100	FONDI PER L'ATTUAZIONE DELL'INTESA ISTITUZIONALE DI PROGRAMMA ED ACCORDO DI PROGRAMMA QUADRO DEL 30/10/2002. SVILUPPO DELLA MOBILITA' NELLA REGIONE CAMPANIA	2277	2	10	5	ATTO AGGIUNTIVO ALL'APQ "SISTEMI DI MOBILITA'" - DELIBERA CIPE 21/2014 - FONDI RINVENIENTI DA ECONOMIE SULLA PROGRAMMAZIONE FSC 2000/2006 - AMMINISTRAZIONI LOCALI	
1078	4	40200	4020100	ASSEGNAZIONE DI RISORSE PREMIALI IN ATTUAZIONE PER LA DELIBERA CIPE 20/2004 (PUNTO 1,2 LETT. A) e B))	2448	2	1	12	PREMIALITA' IN ATTUAZIONE DELLA DELIBERA CIPE 20/2004 (PUNTO 1,2 LETT. A) e B))	5.932.546,00
1080	4	40200	4020100	APQ PER LA DEFINIZIONE DEGLI INTERVENTI DI MESSA IN SICUREZZA E BONIFICA DELLE AREE COMPRESSE NEL SITO DI INTERESSE NAZIONALE DI NAPOLI ORIENTALE STIPULATO IN ROMA IL 15 NOVEMBRE 2007.	1620	2	9	2	APQ PER LA DEFINIZIONE DGLI INTERVENTI DI MESSA IN SICUREZZA E BONIFICA DELLE AREE COMPRESSE NEL SITO DI INTERESSE NAZIONALE DI NAPOLI ORIENTALE STIPULATO IN ROMA IL 15 NOVEMBRE 2007.	2.362.416,55
1082	4	40200	4020100	FONDI DELLO STATO PER L'ATTUAZIONE DEI PROGETTI SPECIALI EX ART. 26 L. 845/78	5414	2	15	2	FONDI DELLO STATO PER L'ATTUAZIONE DEI PROGETTI SPECIALI EX ART. 26 L. 845/78	50.000,00
					5474	2	15	2	FONDO PLURIENNALE VINCOLATO CONCERNENTE I FONDI DELLO STATO PER L'ATTUAZIONE DEI PROGETTI SPECIALI EX ART. 26 L. 845/78 (CAP. 5414)	
1092	4	40200	4020500	PROGETTI I COMUNITARI LEONARDO DA VINCI IN MATERIA DI POLIZIA LOCALE.	5442	2	3	3	ATTUAZIONE DEI PROGETTI COMUNITARI LEONARDO DA VINCI IN MATERIA DI POLIZIA LOCALE.	18.312,29
1106	4	40200	4020100	LEGGE 135/01 - TRASFERIMENTI REGIONALI - AZIONI COMUNI	4476	2	7	1	L. 135/01 - CONFERIMENTO RISORSE DA ALTRE REGIONI - AZIONI COMUNI	93.629,42
1112	2	20101	2010101	FONDO NAZIONALE PER IL SOSTEGNO ALL'ACCESSO ALLE ABITAZIONI IN LOCAZIONE. CONTRIBUTI INTEGRATIVI AI CANONI DI LOCAZIONE EX ART. 11 LEGGE 9/12/1998 N. 431. ANNO 2002.	2438	1	12	6	FONDO NAZIONALE PER IL SOSTEGNO ALL'ACCESSO ALLE ABITAZIONI IN LOCAZIONE. CONTRIBUTI INTEGRATIVI AI CANONI DI LOCAZIONE EX ART. 11 LEGGE 9/12/1998 N. 431.	3.980.145,69
2626	3	30500	3050200	RESTITUZIONE DA PARTE DEI COMUNI DEI FONDI EROGATI AI SENSI DELLA LEGGE 431/98 - ART.11 - E NON UTILIZZATI						
1114	4	40200	4020100	FINANZIAMENTO DELLE ATTIVITA' DI FORMAZIONE NELL'ESERCIZIO DELL'APPRENDISTATO PROFESSIONALIZZANTE, ANCHE SE SVOLTO OLTRE IL 18° ANNO DI ETA' (ART. 68, COMMA 5, LEGGE 17/5/99 N. 144 E D.L.GS. 14/9/2011 N. 167).	5574	2	15	2	ATTIVITA' DI FORMAZIONE NELL'ESERCIZIO DELL'APPRENDISTATO PROFESSIONALIZZANTE, ANCHE SE SVOLTO OLTRE IL 18° ANNO DI ETA' (ART. 68, COMMA 5, L. 17/5/1999 N. 144, D.LGS 14/09/2011 N. 167).	15.643.167,24
					5584	2	15	2	FONDO PLURIENNALE VINCOLATO CONCERNENTE LE ATTIVITA' DI FORMAZIONE NELL'ESERCIZIO DELL'APPRENDISTATO PROFESSIONALIZZANTE, ANCHE SE SVOLTO OLTRE IL 18° ANNO DI ETA' (ART. 68, COMMA 5, L. 17/5/1999 N. 144, D.LGS 14/09/2011 N. 167) - (CAP. 5574)	
1144	2	20101	2010101	AZIONI DI POLITICA ATTIVA PER IL LAVORO SOCIALMENTE UTILE (ART.45 LEGGE 17/5/1999 N.144 (CONVENZIONE MINISTERO DEL LAVORO- REGIONE CAMPANIA DEL 30/12/1999 E ART.9 CONVENZIONE DEL 24/10/2002).	5826	1	15	3	CONVENZIONI CON IL MINISTERO DEL LAVORO PER LA REALIZZAZIONE DI MISURE DI POLITICA ATTIVA PER IL LAVORO SOCIALMENTE UTILE - RAFFORZAMENTO DELLE POLITICHE DI STABILIZZAZIONE	8.797.007,75
					5596	1	15	3	CONTRIBUTI AGLI ENTI LOCALI PER STABILIZZAZIONE DI LSU.	
1146	2	20101	2010101	COSTITUZIONE DELL'UNITA' TECNICA REGIONALE DI VALUTAZIONE E VERIFICA DEGLI INVESTIMENTI PUBBLICI. (ART. 1, COMMA 7, LEGGE N. 144/99)	2547	1	1	11	IMPOSTA REGIONALE SULLE ATTIVITA' PRODUTTIVE (IRAP) A CARICO DELL' AMMINISTRAZIONE PER IL FUNZIONAMENTO DEL N.V.V.I.P. DELLA REGIONE CAMPANIA	1.231.110,36
					2548	1	1	11	COSTITUZIONE DELL'UNITA' TECNICA REGIONALE DI VALUTAZIONE E VERIFICA DEGLI INVESTIMENTI PUBBLICI. (ART. 1, COMMA 7, LEGGE N. 144/99).	
					2549	1	1	11	CONTRIBUTI SOCIALI EFFETTIVI A CARICO DELL'AMMINISTRAZIONE PER IL FUNZIONAMENTO DEL N.V.V.I.P. DELLA REGIONE CAMPANIA	
1152	2	20101	2010101	FINANZIAMENTO STATALE DEL PROGRAMMA DI INFORMAZIONE, FORMAZIONE ED EDUCAZIONE AMBIENTALE - INFEA.	1614	1	9	2	FINANZIAMENTO STATALE DEL PROGRAMMA DI INFORMAZIONE, FORMAZIONE ED EDUCAZIONE AMBIENTALE - INFEA.	22.859,04
1154	4	40200	4020100	INTESA ISTITUZIONALE DI PROGRAMMA. ASSISTENZA TECNICA E SUPPORTO PER IL RAFFORZAMENTO DEL SISTEMA DI MONITORAGGIO (DELIBERA CIPE N.17/2003 - PUNTO 1.2.3).	2560	2	1	12	INTESA ISTITUZIONALE DI PROGRAMMA. SPESA PER ASSISTENZA TECNICA E SUPPORTO PER IL RAFFORZAMENTO DEL SISTEMA DI MONITORAGGIO (DELIBERA CIPE N. 17/2003 - PUNTO 1.2.3).	1.488.569,62
1155	2	20101	2010101	ASSEGNAZIONE DI RISORSE STATALI EX ART. 23, COMMA 9, DEL D.L. 95/2012 COSI' COME RIPARTITE CON DPCM 28/9/2012 (EMERGENZA NEVE 2012)	1584	1	11	1	SPESE SOSTENUTE PER IL COORDINAMENTO DEGLI INTERVENTI E DI TUTTE LE INIZIATIVE PER FRONTEGGIARE LA SITUAZIONE EMERGENZIALE DELLE ECCEZIONALI AVVERSITA' ATMOSFERICHE	138.556,20
					1585	1	11	1	SPESE SOSTENUTE PER IL COORDINAMENTO DEGLI INTERVENTI E DI TUTTE LE INIZIATIVE PER FRONTEGGIARE LA SITUAZIONE EMERGENZIALE DELLE ECCEZIONALI AVVERSITA' - IMPRESE	

REGIONE
CAMPANIA

ELENCO QUOTE VINCOLATE DEL RISULTATO DI AMMINISTRAZIONE

Entrata					Spesa					Economia vincolata al 31/12/2015
Cap	Tit	Tip	Cat	Denominazione	Cap	Tit	Miss	Progr	Denominazione	Vincolo
1157	2	20101	2010101	ATTUAZIONE DELLA DIRETTIVA CE/56/2008 - QUADRO PER L'AZIONE COMUNITARIA NEL CAMPO DELLA POLITICA DELL'AMBIENTE MARINO E PER LE ATTIVITA' CONNESSE	1592	1	9	2	ATTUAZIONE DELLA STRATEGIA MARINA DI CUI AL D.LGS. 190/2010, ATTIVITA' DI INDAGINE, INFORMAZIONI TECNICHE-SCIENIFICHE A SALVAGUARDIA DELLA BIODIVERSITA' ED ECOSISTEMA MARINO	10.850,00
1160	4	40200	4020100	INTESA ISTITUZIONALE DI PROGRAMMA. APQ "INFRASTRUTTURE PER I SISTEMI URBANI - TERZO PROTOCOLLO AGGIUNTIVO" (LEGGE 208/98 - DEL. CIPE N. 20/2004).	2484	2	8	3	INTESA ISTITUZIONALE DI PROGRAMMA. APQ "INFRASTRUTTURE PER I SISTEMI URBANI - TERZO PROTOCOLLO AGGIUNTIVO" (LEGGE 208/98 - DEL. CIPE N. 20/2004)	8.154.461,25
1162	4	40200	4020500	FONDO FEI - AZIONE 2/2013- PROGETTO 1X900 - CONTRIBUTO COMUNITARIO	8032	2	12	4	FONDO FEI - AZIONE 2/2013- PROGETTO 1X900 TRASFERIMENTO AMMINISTRAZIONI LOCALI	203.471,07
1164	4	40200	4020100	FONDO FEI - AZIONE 2/2013- PROGETTO 1X900 - CONTRIBUTO NAZIONALE	8034	2	12	4	FONDO FEI - AZIONE 2/2013- PROGETTO 1X900 TRASFERIMENTO ISTITUZIONI PRIVATE	
					8036	2	12	4	FONDO FEI - AZIONE 2/2013- PROGETTO 1X900 INCARICHI ESTERNI-CONSULENZE	
					8038	2	12	4	FONDO FEI - AZIONE 2/2013- PROGETTO 1X900 REVISORE	
					8040	1	12	4	FONDO FEI - AZIONE 2/2013- PROGETTO 1X900 PERSONALE-INDENNITÀ ED ALTRI COMPENSI	
					8046	2	12	4	FONDO FEI - AZIONE 2/2013- PROGETTO 1X900 TRASFERIMENTO IMPRESE	
					8048	2	12	4	FONDO FEI - AZIONE 2/2013- PROGETTO 1X900 TRASFERIMENTO FAMIGLIE	
					8050	1	12	4	FONDO FEI - AZIONE 2/2013- PROGETTO 1X900 PERSONALE INDENNITÀ DI MISSIONE	
1166	2	20101	2010101	FONDO STATALE PER MISURE URGENTI IN MATERIA DI ISTRUZIONE DESTINATE ALLA ATTRIBUZIONE DI CONTRIBUTI E BENEFICI A FAVORE DEGLI STUDENTI (ART. 1, DEL DECRETO LEGGE 12 SETTEMBRE 2013, N. 104, CONVERTITO CON MODIFICAZIONI DALLA LEGGE 8 NOVEMBRE 2013, N. 128)	4846	1	4	6	MISURE URGENTI IN MATERIA DI ISTRUZIONE DESTINATE ALLA ATTRIBUZIONE DI CONTRIBUTI E BENEFICI A FAVORE DEGLI STUDENTI (ART. 1, DEL DECRETO LEGGE 12 SETTEMBRE 2013, N. 104, CONVERTITO CON MODIFICAZIONI DALLA LEGGE 8 NOVEMBRE 2013, N. 128)	1.519.566,71
1167	2	20101	2010101	FONDI DELLO STATO PER IL FINANZIAMENTO DEL FONDO REGIONALE PER L'OCCUPAZIONE AI DISABILI. (L. 68/99, ART. 14, COMMA 3)	5830	1	15	3	FONDO PER IL DIRITTO AL LAVORO DEI DISABILI: AGEVOLAZIONI E SGRAVI FISCALI PER LE ASSUNZIONI (ART.13, LEGGE 68/99).	9.871.950,68
1170	2	20101	2010101	FORNITURA DEI LIBRI DI TESTO PER LA SCUOLA DELL'OBBLIGO (L. 23/12/2000 N. 388 - TAB. D).	4820	1	4	2	FORNITURA DEI LIBRI DI TESTO PER LA SCUOLA D'OBBLIGO (DPCM 4/7/2000, N. 226).	15.925.720,17
1172	2	20101	2010101	FORNITURA DEI LIBRI DI TESTO PER LA SCUOLA SUPERIORE PER L'ANNO 2001. (L. 23/12/2000 N. 388 - TAB. D)	4822	1	4	2	FORNITURA DEI LIBRI DI TESTO PER LA SCUOLA SUPERIORE (DPCM 4/7/2000, N. 226)	474.524,69
1176	4	40200	4020100	ACCORDO DI PROGRAMMA QUADRO PER I SISTEMI URBANI. ATTO INTEGRATIVO PER IL RAFFORZAMENTO DELL'ARMATURA URBANA REGIONALE, PER LA RIQUALIFICAZIONE DELLE PERIFERIE ED IL RILANCIO DEI CENTRI URBANI E RURALI MINORI (C.I.P.E. N. 35 DEL 27.05.2005).	2488	2	8	3	ACCORDO DI PROGRAMMA QUADRO PER I SISTEMI URBANI. ATTO INTEGRATIVO PER IL RAFFORZAMENTO DELL'ARMATURA URBANA REGIONALE, PER LA RIQUALIFICAZIONE DELLE PERIFERIE ED IL RILANCIO DEI CENTRI URBANI E RURALI MINORI (C.I.P.E. N. 35 DEL 27.05.2005).	3.172.505,12
1178	2	20101	2010101	FONDO DELLO STATO PER LE POLITICHE GIOVANILI (INTESA DELLA CONFERENZA UNIFICATA DEL 14 GIUGNO 2007 E D.M. 21 GIUGNO 2007 DEL MINISTRO PER LE POLITICHE GIOVANILI).	5800	1	6	2	FONDO PER LE POLITICHE GIOVANILI	6.428.296,22
					5801	1	6	2	FONDO PLURIENNALE VINCOLATO CONCERNENTE IL FONDO PER LE POLITICHE GIOVANILI (CAP. 5800)	
					5803	1	6	2	FONDO PER LE POLITICHE GIOVANILI - AZIONI DI SISTEMA	
					5805	1	6	2	FONDO PLURIENNALE VINCOLATO CONCERNENTE IL FONDO PER LE POLITICHE GIOVANILI - AZIONI DI SISTEMA (CAP. 5803)	
1180	2	20101	2010101	FONDI DELLO STATO PER L'ACCESSO A MEZZI DI INFORMAZIONE DURANTE LE CAMPAGNE ELETTORALI, REFERENDARIE E PER LA COMUNICAZIONE POLITICA (ART. 4, COMMA 5, LEGGE 28/2000)	520	1	1	7	FONDI DELLO STATO PER L'ACCESSO A MEZZI DI INFORMAZIONE DURANTE LE CAMPAGNE ELETTORALI, REFERENDARIE E PER LA COMUNICAZIONE POLITICA (ART. 4, COMMA 5, LEGGE 28/2000).	25.735,63
1204	4	40200	4020100	INTESA ISTITUZIONALE DI PROGRAMMA. APQ "INFRASTRUTTURE PER I SISTEMI URBANI - IV ATTO INTEGRATIVO" - PROGETTI DI QUALITA' EX DELIBERA CIPE 20/2004 PUNTO 1.2.B	2486	2	8	3	INTESA ISTITUZIONALE DI PROGRAMMA. APQ " INFRASTRUTTURE PER I SISTEMI URBANI - IV ATTO INTEGRATIVO" - PROGETTI DI QUALITA' EX DELIBERA CIPE 20/2004 PUNTO 1.2.B	2.259.564,57
1206	4	40200	4020100	FONDI DELLO STATO 2007/2013 PER IL COORDINAMENTO NAZIONALE DEL PROGRAMMA OPERATIVO TRANSNAZIONALE MEDITERRANEO 2007/2013 PRIORITA' 5 - ASSISTENZA TECNICA	2230	2	19	1	FONDI PER IL COORDINAMENTO NAZIONALE DEL PROGRAMMA OPERATIVO TRANSNAZIONALE MEDITERRANEO 2007/2013 PRIORITA' 5 - ASSISTENZA TECNICA	477.565,10
1207	4	40200	4020500	FONDI U.E. 2007/2013 PER IL COORDINAMENTO NAZIONALE DEL PROGRAMMA OPERATIVO TRANSNAZIONALE MEDITERRANEO 2007/2013 PRIORITA' 5 - ASSISTENZA TECNICA	2231	2	19	1	FONDI PER IL COORDINAMENTO NAZIONALE DEL PROGRAMMA OPERATIVO TRANSNAZIONALE MED 2007/13 - PRIORITÀ 5 - ASSISTENZA TECNICA - AMMINISTRAZIONI LOCALI	
					2233	2	19	1	FONDI PER IL COORDINAMENTO NAZIONALE DEL PROGRAMMA OPERATIVO TRANSNAZIONALE MED 2007/13 - PRIORITÀ 5 - ASSISTENZA TECNICA - INCARICHI PROFESSIONALI	
					2237	2	19	1	FONDI PER IL COORDINAMENTO NAZIONALE DEL PROGRAMMA OPERATIVO TRANSNAZIONALE MED 2007/13 - PRIORITÀ 5 - ASSISTENZA TECNICA - ALTRE SPESE	
1211	4	40200	4020100	TRASFERIMENTI STATALI EX ART. 16, COMMA 1, DELLA L. 266/97 - FONDO NAZIONALE PER IL COFINANZIAMENTO DI INTERVENTI REGIONALI NEL SETTORE DEL COMMERCIO E DEL TURISMO	4021	2	14	2	PROGRAMMA STRATEGICO REGIONALE DI INTERVENTI NEL SETTORE DEL COMMERCIO E DEL TURISMO - TRASFERIMENTI STATALI	1.726.466,31
1216	4	40200	4020100	FONDI DEL MINISTERO DEL LAVORO PER L'ATTUAZIONE DEI PROGETTI PER L'OBBLIGO FORMATIVO (LEGGE N. 144/99).	5436	2	4	2	FONDI DEL MINISTERO PER L'ATTUAZIONE DEI PROGETTI PER L'OBBLIGO FORMATIVO (LEGGE N. 144/99) - CONTRIBUTI ALLE AMMINISTRAZIONI PROVINCIALI	18.228.124,66
					5447	2	4	2	FONDO DEL MINISTERO PER L'ATTUAZIONE DEI PROGETTI PER L'OBBLIGO FORMATIVO (L. N. 144/99) PERCORSI DI ISTRUZIONE E FORMAZIONE PROFESSIONALE - IEFP - CONTRIBUTI A ISTITUZIONI SCOLASTICHE	

REGIONE
CAMPANIA

ELENCO QUOTE VINCOLATE DEL RISULTATO DI AMMINISTRAZIONE

Entrata					Spesa					Economia vincolata al 31/12/2015
Cap	Tit	Tip	Cat	Denominazione	Cap	Tit	Miss	Progr	Denominazione	Vincolo
					5449	2	4	2	FONDO DEL MINISTERO PER L'ATTUAZIONE DEI PROGETTI PER L'OBLIGO FORMATIVO (L. N. 144/99) PERCORSI DI ISTRUZIONE E FORMAZIONE PROFESSIONALE - IEFP - CONTRIBUTI A IMPRESE (AGENZIE FORMATIVE)	
					5452	2	4	2	FONDI DEL MINISTERO PER L'ATTUAZIONE DEI PROGETTI PER L'OBLIGO FORMATIVO (LEGGE N. 144/99) - CONTRIBUTI A ISTITUZIONI SOCIALI PRIVATE	
					5456	2	4	2	FONDO PLURIENNALE VINCOLATO CONCERNENTE I FONDI DEL MINISTERO PER L'ATTUAZIONE DEI PROGETTI PER L'OBLIGO FORMATIVO (LEGGE N. 144/99) - (CAP. 5436)	
1217	2	20101	2010101	RISORSE FINANZIARIE PER FUNZIONI E COMPITI AMMINISTRATIVI CONFERITI DALLO STATO IN MATERIA DI INDENNITA' AI SOGGETTI DANNEGGIATI DA VACCINAZIONI OBBLIGATORIE, TRASFUSIONI ED EMOERIVATI (L. 15/3/97 N. 59-D.L.GVO 31/3/98 N. 112-L. 210/92 F.I. 238/97) SALVO CONGUAGLIO	7060	1	13	1	RISORSE FINANZIARIE PER FUNZIONI E COMPITI AMMINISTRATIVI CONFERITI DALLO STATO IN MATERIA DI INDENNITA' AI SOGGETTI DANNEGGIATI DA VACCINAZIONI OBBLIGATORIE, TRASFUSIONI ED EMOERIVATI (L. 15/3/97 N. 59-D.L.GVO 31/3/98 N. 112-L. 210/92 F.I. 238/97)	13.717.173,54
1219	2	20101	2010101	PROGRAMMA DI INTERVENTO PER LA PREVENZIONE DELL'ISTITUZIONALIZZAZIONE. P.I.P.P.I.	7810	1	12	7	PROGRAMMA DI INTERVENTO PER LA PREVENZIONE DELL'ISTITUZIONALIZZAZIONE. P.I.P.P.I. TRASFERIMENTI CORRENTI A AMMINISTRAZIONI LOCALI	158.400,00
1225	4	40200	4020500	FONDI FESR PER LA REALIZZAZIONE DI INIZIATIVE DI "COOPERAZIONE TERRITORIALE EUROPEA E ALTRE AZIONI DI COOPERAZIONE INTERNAZIONALE 2007/2013"	2225	2	19	1	FONDI FESR PER LA REALIZZAZIONE DI INIZIATIVE DI "COOPERAZIONE TERRITORIALE EUROPEA E ALTRE AZIONI DI COOPERAZIONE INTERNAZIONALE 2007/2013"	810.361,22
1227	4	40200	4020100	FONDI DELLO STATO PER LA REALIZZAZIONE DI INIZIATIVE DI "COOPERAZIONE TERRITORIALE EUROPEA E ALTRE AZIONI DI COOPERAZIONE INTERNAZIONALE 2007/2013"	2227	2	19	1	FONDI FESR PER LA REALIZZAZIONE DI INIZIATIVE DI "COOPERAZIONE TERRITORIALE EUROPEA E ALTRE AZIONI DI COOPERAZIONE INTERNAZIONALE 2007/2013"	78.909,75
1230	2	20101	2010101	FONDO PER LE POLITICHE SOCIALI PER LA REALIZZAZIONE DEL SISTEMA INTEGRATO DI INTERVENTI E SERVIZI SOCIALI (L.27/12/97, N.449, ART.59, COMMA 44 E SUCC. MOD. ED INTEGRAZIONI - L.328/2000)	7240	1	13	1	QUOTA PARTE DEL FONDO NAZIONALE PER LE POLITICHE SOCIALI DESTINATA ALLA LOTTA ALLA DROGA. PROGETTO PER LA PREVENZIONE ED IL RECUPERO DELLE TOSSICODIPENDENZE E ALCOLISMO. CORRELATO REINSEFRIMENTO LAVORATIVO DEI TOSSICODIPENDENTI	120.786.174,45
					7860	1	12	7	ATTIVITA' DI COMUNICAZIONE ISTITUZIONALE, DI FORMAZIONE, FUNZIONAMENTO E GESTIONE IN MATERIA DI SERVIZIO CIVILE (LEGGE 6/3/2001, N.64 E DEC LGS. 5/4/02, N. 77 E S.M. E I.) ACQUISTO DI SERVIZI PER FORMAZIONE E ADDESTRAMENTO	
					7870	1	12	7	FONDO SOCIALE REGIONALE AI SENSI DELL'ART.50, COMMA 5, DELLA L.R. 23.10.2007, N.11- FONDO NAZIONALE PER LE POLITICHE SOCIALI PER LA REALIZZAZIONE DEL SISTEMA INTEGRATO DI INTERVENTI E SERVIZI SOCIALI E PER LE ATTIVITA' DI MONITORAGGIO, DI ANALISI DEI BISOGNI, DI VERIFICA E CONTROLLO DEI PIANI SOCIALI DI ZONA TRASFERIMENTI CORRENTI A AMMINISTRAZIONI LOCALI	
1231	2	20101	2010101	ATTIVITA' DI COMUNICAZIONE ISTITUZIONALE DI FORMAZIONE, DI FUNZIONAMENTO E GESTIONE IN MATERIA DI SERVIZIO CIVILE (LEGGE 6/3/2001, N.64, D.LGS. 5/4/2002 N.77 E SS.MM.II.)	7847	1	12	7	ATTIVITA' DI COMUNICAZIONE ISTITUZIONALE, DI FORMAZIONE, FUNZIONAMENTO E GESTIONE IN MATERIA DI SERVIZIO CIVILE (LEGGE 6/3/2001 N. 64 E D.LGS. 5/4/02 N. 77 E S.M. E I.) - COMPENSI PER IL PERSONALE PER VALUTAZIONE PROGETTI	44.800,10
					7853	1	12	7	ATTIVITA' DI COMUNICAZIONE ISTITUZIONALE, DI FORMAZIONE, FUNZIONAMENTO E GESTIONE IN MATERIA DI SERVIZIO CIVILE (LEGGE 6/3/2001 N. 64 E D.LGS. 5/4/02 N. 77 E S.M. E I.) - COMPENSI PER SOGGETTI ESTERNI PER VALUTAZIONE PROGETTI	
					7860	1	12	7	ATTIVITA' DI COMUNICAZIONE ISTITUZIONALE, DI FORMAZIONE, FUNZIONAMENTO E GESTIONE IN MATERIA DI SERVIZIO CIVILE (LEGGE 6/3/2001, N.64 E DEC LGS. 5/4/02, N. 77 E S.M. E I.) ACQUISTO DI SERVIZI PER FORMAZIONE E ADDESTRAMENTO	
					7861	1	12	7	ATTIVITA' DI COMUNICAZIONE ISTITUZIONALE, DI FORMAZIONE, FUNZIONAMENTO E GESTIONE IN MATERIA DI SERVIZIO CIVILE (LEGGE 6/3/2001, N. 64 E DEC LGS. 5/4/02, N. 77 E S.M. E I.) - SERVIZI AUSILIARI	
					7863	1	12	7	ATTIVITA' DI COMUNICAZIONE ISTITUZIONALE, DI FORMAZIONE, FUNZIONAMENTO E GESTIONE IN MATERIA DI SERVIZIO CIVILE (LEGGE 6/3/2001, N. 64 E DEC LGS. 5/4/02, N. 77 E S.M. E I.) - ALTRE SPESE PER IL PERSONALE	
					7867	1	12	7	ATTIVITA' DI COMUNICAZIONE ISTITUZIONALE, DI FORMAZIONE, FUNZIONAMENTO E GESTIONE IN MATERIA DI SERVIZIO CIVILE (LEGGE 6/3/2001, N. 64 E DEC LGS. 5/4/02, N. 77 E S.M. E I.) - TRASFERIMENTI CORRENTI A ISTITUZIONI SOCIALI PRIVATE	
1232	4	40200	4020100	FINANZIAMENTO PER INTERVENTI NEI SETTORI AGRICOLO, AGRO-ALIMENTARE, AGRO-INDUSTRIALE E FORESTALE (ART.3, COMMA 1, LEGGE 499/99 E ART.52, COMMA 10, LEGGE 388/2000) - CONTO CAPITALE	1517	2	16	1	SPESE PER IL MIGLIORAMENTO E POTENZIAMENTO DEL SERVIZIO FITOSANITARIO REGIONALE PER LE FINALITA' PREVISTE DAL D.LGS. 19 AGOSTO 2005 N. 214.	945.065,95
					3202	2	16	1	INCENTIVAZIONE DI INTERVENTI A CARATTERE TERRITORIALE PER LE EMERGENZE FITOSANITARIE CONCLAMATE (L.R. N. 4 DEL 28/3/2002).	
					3242	2	16	1	INCENTIVAZIONE DI INTERVENTI A CARATTERE TERRITORIALE PER LE EMERGENZE FITOSANITARIE CONCLAMATE (L.R. N.4 DEL 28.03.2002) - CONTRIBUTI ALLE IMPRESE-	

REGIONE
CAMPANIA

ELENCO QUOTE VINCOLATE DEL RISULTATO DI AMMINISTRAZIONE

Entrata					Spesa					Economia vincolata al 31/12/2015
Cap	Tit	Tip	Cat	Denominazione	Cap 3540	Tit 2	Miss 16	Progr 1	Denominazione	Vincolo
					3544	2	16	1	SPESE PER L'ACQUISTO DI ATTREZZATURE IN ATTUAZIONE DEL PROGRAMMA DI RAFFORZAMENTO DELLE INFRASTRUTTURE DI ISPEZIONE PERI CONTROLLI FITOSANITARI (DECISIONE DELLA COMMISSIONE 2004/331/CE DEL 5/4/2004). FINANZIAMENTO AL LABORATORIO FITOPATOLOGICO REGIONALE E DELLE SUE PERTINENZE (D.LGS N. 536/92).	
1237	2	20101	2010101	FONDO STATALE PER SOSTEGNO ALLE SCUOLE PARITARIE	4817	1	4	2	CONTRIBUTI IN MATERIA DI ISTRUZIONE A SOSTEGNO DELLE SCUOLE PARITARIE GESTITE DA IMPRESE	1.171.705,12
					4819	1	4	2	CONTRIBUTI IN MATERIA DI ISTRUZIONE A SOSTEGNO DELLE SCUOLE PARITARIE GESTITE DA ISTITUZIONI SOCIALI PRIVATE	3.218.959,91
1240	2	20101	2010101	ASSEGNAZIONE DELLO STATO PER FRONTEGGIARE L'INQUINAMENTO DA DIOSSINA NELLA REGIONE CAMPANIA.	3560	1	16	1	INTERVENTI PER FRONTEGGIARE EMERGENZE NEL SETTORE AGRICOLO LEGGE REGIONALE 14/3/2003 N. 6.	561.949,72
					3576	2	16	1	COSTITUZIONE, FUNZIONAMENTO AMMINISTRATIVO E PROGRAMMI DI ATTIVITA' DELLE ASSOCIAZIONI DEI PRODUTTORI AGRICOLI (D. L.VO 102/2005 E ARTT. 10 E 11 DEL REG. CE 1182/2007 E REG. CE 1580/2007)- PROGRAMMI COLLETTIVI E DI FILIERA	2.980.068,47
1251	4	40200	4020100	IMPRENDITORIA FEMMINILE. FONDI STATALI PER CONTRIBUTI ALLE IMPRESE DI CUI ALLA LEGGE 215/92 - 5° BANDO -	4159	2	14	1	IMPRENDITORIA FEMMINILE - FONDI STATALI PER CONTRIBUTI ALLE IMPRESE DI CUI ALLA LEGGE 215/92 - 4° E 5° BANDO -	17.390.207,63
1252	2	20101	2010101	ATTUAZIONE DEL PROGETTO SINDIS 521 E/9 PER L'IDENTIFICAZIONE DI UN SET DI INDICATORI DI SALUTE PER L'EFFICACIA E L'APPROPRIATEZZA DELLE CURE PERINATALI	7308	1	13	1	ATTUAZIONE DEL PROGETTO SINDIS 521 E/9 PER L'IDENTIFICAZIONE DI UN SET DI INDICATORI DI SALUTE PER L'EFFICACIA E L'APPROPRIATEZZA DELLE CURE PERINATALI	40.000,00
1254	2	20101	2010101	DPR. 30/4/96 N.317 E SUCCESSIVE MODIFICAZIONI. IDENTIFICAZIONE REGISTRAZIONE PATRIMONIO BOVINO. GESTIONE BANCA DATI REGIONALE E NAZIONALE.	7640	1	13	1	DPR. 30/4/96 N.317 E SUCCESSIVE MODIFICAZIONI. IDENTIFICAZIONE REGISTRAZIONE PATRIMONIO BOVINO. GESTIONE BANCA DATI REGIONALE E NAZIONALE	274.280,34
1256	4	40200	4020100	INTESA ISTITUZIONALE DI PROGRAMMA. APQ "STUDI DI FATTIBILITA'" - DELIBERA CIPE N. 35/2005	2562	2	10	6	INTESA ISTITUZIONALE DI PROGRAMMA. APQ "STUDI DI FATTIBILITA'" - DELIBERA CIPE N. 35/2005. STUDI NN. 1, 14, 15, 16.	9.541.496,71
1258	2	20101	2010101	COFINANZIAMENTO OSSERVATORIO REGIONALE DA PARTE DELL'AUTORITA' PER LA VIGILANZA SUI LAVORI PUBBLICI PER SPESE DI FUNZIONAMENTO.	2114	1	1	11	SPESA DI FUNZIONAMENTO OSSERVATORIO REGIONALE - COFINANZIATA DALL'AUTORITA' PER LA VIGILANZA SUI LAVORI PUBBLICI	257.752,26
1261	2	20101	2010101	FONDI PER L'ESCLUSIVITA' DI RAPPORTO DEI DIRIGENTI DEL RUOLO SANITARIO (ART. 72, COMMA 6, LEGGE 448/98)	7306	1	13	1	FONDI PER L'ESCLUSIVITA' DI RAPPORTO DEI DIRIGENTI DEL RUOLO SANITARIO (ART.72, COMMA 6, LEGGE 448/98)	4.970.283,95
1264	4	40200	4020100	CONTRIBUTO QUINDICENNALE DELLO STATO PER IL COMPLETAMENTO DEGLI INTERVENTI DI RICOSTRUZIONE E RINASCITA DELLE ZONE COLPITE DAL TERREMOTO DELL'AGOSTO 1992. FONDI INTEGRATIVI AI SENSI DELL'ART.144, COMMA 6 L.23/12/2000 N.388 - QUOTA ANNUALE.	486	4	50	2	MUTUO CON ONERI A CARICO DELLO STATO PER IL COMPLETAMENTO DEGLI INTERVENTI DI RICOSTRUZIONE E RINASCITA DELLE ZONE COLPITE DAL TERREMOTO DELL'AGOSTO 1962. FONDI INTEGRATIVI AI SENSI DELLA LEGGE 116/80 E DELL'ART.144, COMMA 6 L.23/12/2000 N.388 - QUOTA ANNUALITA' 2004	6.713.939,43
1271	4	40200	4020500	TRASFERIMENTI U.E. PER PROGRAMMI EUROPEI A GESTIONE DIRETTA, DI COOPERAZIONE TERRITORIALE, STRUMENTI FINANZIARI EUROPEI: ALTRI CONTRIBUTI AGLI INVESTIMENTI DALL'UNIONE EUROPEA	4041	2	19	1	ATTUAZIONE PROGRAMMI EUROPEI A GESTIONE DIRETTA, DI COOPERAZIONE TERRITORIALE, DI STRUMENTI FINANZIARI EUROPEI FINANZIATI DA TRASFERIMENTI U.E.:CONTRIBUTI AD AMMINISTRAZIONI LOCALI	77.658,79
					4043	2	19	1	ATTUAZIONE PROGRAMMI EUROPEI A GESTIONE DIRETTA, DI COOPERAZIONE TERRITORIALE, DI STRUMENTI FINANZIARI EUROPEI FINANZIATI DA TRASFERIMENTI U.E.: CONTRIBUTI A IMPRESE	
					4045	2	19	1	ATTUAZIONE PROGRAMMI EUROPEI A GESTIONE DIRETTA, DI COOPERAZIONE TERRITORIALE, DI STRUMENTI FINANZIARI EUROPEI FINANZIATI DA TRASFERIMENTI U.E.: CONTRIBUTI AL RESTO DEL MONDO	
1272	4	40200	4020100	INTESA ISTITUZIONALE DI PROGRAMMA TRA IL GOVERNO E LA REGIONE. ACCORDO DI PROGRAMMA QUADRO IN MATERIA DI BENI E ATTIVITA' CULTURALI DEL 2/3/2001, PRIMO ATTO INTEGRATIVO DEL 20/9/2004 E SECONDO ATTO INTEGRATIVO DEL 18/11/2004 E TERZO ATTO INTEGRATIVO DEL 30.11.2005 (LEGGE L. 208/98 - DELIBERE CIPE 84/2000, 36/2002, 17/2003 E 20/2004)	5336	2	5	2	INTESA ISTITUZIONALE DI PROGRAMMA TRA IL GOVERNO E LA REGIONE. ACCORDO DI PROGRAMMA QUADRO IN MATERIA DI BENI E ATTIVITA' CULTURALI DEL 2/3/2001 - PRIMO ATTO INTEGRATIVO DEL 20/9/2004 - SECONDO ATTO INTEGRATIVO DEL 18/11/2004 - TERZO ATTO INTEGRATIVO DEL 30/11/2005 (L. 208/98 - DELIBERE CIPE 84/2000, 36/2002, 17/2003 E 20/2004)	4.673.563,49
1281	2	20101	2010101	FEDERALISMO AMMINISTRATIVO. FONDI CORRENTI PER IL FUNZIONAMENTO DEL SERVIZIO IDROGRAFICO E MAREOGRAFICO - ANNI 2002 E SUCCESSIVI	1156	1	11	1	MANUTENZIONE ORDINARIA E RIPARAZIONE DI IMPIANTI, MACCHINARI E ATTREZZATURE.	404.167,89
1284	4	40200	4020100	FEDERALISMO AMMINISTRATIVO TRASPORTI - ESCAVAZIONE PORTI. FINANZIAMENTO DELLE SPESE DI INTERVENTO (ART. 105 DEL D. LGS. 112/98).	2310	2	10	4	FEDERALISMO AMMINISTRATIVO TRASPORTI - ESCAVAZIONE PORTI. FINANZIAMENTO DELLE SPESE DI INTERVENTO (ART. 105 DEL D. LGS. 112/98).	831.517,64
1285	2	20105	2010501	FONDO EUROPEO INTEGRAZIONE - QUOTA UE.	8004	1	12	4	FONDO EUROPEO INTEGRAZIONE CITTADINI PAESI TERZI - TRASFERIMENTI CORRENTI A IST. SOCIALI PRIVATE.	45.392,52
1287	2	20101	2010101	FONDO EUROPEO INTEGRAZIONE - QUOTA NAZIONALE.	8006	1	12	4	FONDO EUROPEO INTEGRAZIONE CITTADINI PAESI TERZI - TRASFERIMENTI CORRENTI A AMM.NI CENTRALI.	
1286	4	40200	4020100	FEDERALISMO AMMINISTRATIVO VIABILITA', FINANZIAMENTO DELLE SPESE DI INTERVENTO (ART. 99 E 101 D.LGS. 112/98) - COMPENSAZIONE DEMANIO IDRICO, ART. 7, COMMA 2, LETT. C, D.LGS. 112/98	2138	2	10	5	FEDERALISMO AMMINISTRATIVO. FONDI DELLO STATO IN MATERIA DI VIABILITA' EX ART. 99 DEL D.LGS. 112/98.	33.304.655,90

REGIONE
CAMPANIA

ELENCO QUOTE VINCOLATE DEL RISULTATO DI AMMINISTRAZIONE

Entrata					Spesa					Economia vincolata al 31/12/2015
Cap 68	Tit 3	Tip 30100	Cat 3010200	Denominazione	Cap	Tit	Miss	Progr	Denominazione	Vincolo
				FEDERALISMO AMMINISTRATIVO, PROVENTI DERIVANTI DAL RILASCIO DI CONCESSIONI, AUTORIZZAZIONI SULLE STRADE TRASFERITE EX ANAS E DALLA LOCAZIONE DI IMMOBILI PERTINENZIALI - D.L.VO 112/98 -.						
1291	4	40200	4020100	TRASFERIMENTI STATALI PER PROGRAMMI EUROPEI A GESTIONE DIRETTA, DI COOPERAZIONE TERRITORIALE, STRUMENTI FINANZIARI EUROPEI	4049	2	19	1	ATTUAZIONE DI PROGRAMMI EUROPEI A GESTIONE DIRETTA, DI COOPERAZIONE TERRITORIALE, DI STRUMENTI FINANZIARI EUROPEI FINANZIATI DA TRASFERIMENTI STATALI: CONTRIBUTI AD AMMINISTRAZIONI LOCALI	22.065,85
					4051	2	19	1	ATTUAZIONE PROGRAMMI EUROPEI A GESTIONE DIRETTA, DI COOPERAZIONE TERRITORIALE, DI STRUMENTI FINANZIARI EUROPEI FINANZIATI DA TRASFERIMENTI STATALI: CONTRIBUTI A IMPRESE	
1298	4	40200	4020100	FONDI STATALI PER IL FINANZIAMENTO DEGLI INTERVENTI PREVISTI DALLA LEGGE 29.03.2001, N. 135 E DALL'ART. 1, COMMI 1227 E 1228, DELLA LEGGE 27.12.2006, N. 296, COME MODIFICATO DALLA LEGGE 18.06.2009, N. 69.	4544	2	7	1	FONDI STATALI PER IL FINANZIAMENTO DEGLI INTERVENTI PREVISTI DALL' ART. 5 DELLA LEGGE N. 135/01 E DALL'ART. 1, COMMI 1227 E 1228, DELLA LEGGE N. 296/2006, COME MODIFICATO DALLA LEGGE N. 69/2009.	3.231.937,22
					4546	2	7	1	FONDI STATALI PER IL FINANZIAMENTO DEGLI INTERVENTI DI CUI ALL' ART. 6 DELLA LEGGE N.135/01.	
					4507	2	7	1	CONTRIBUTI IN CONTO CAPITALE PER IL POTENZIAMENTO DELL'INDUSTRIA ALBERGHIERA E DEGLI IMPIANTI TURISTICI COMPLEMENTARI (L.R. 28/8/84, N. 40).	
1300	2	20101	2010101	FONDO PER ATTIVITA' DI RIDEFINIZIONE E POTENZIAMENTO DELLE FUNZIONI, DEL REGIME GIURIDICO E DELLE DOTAZIONI STRUMENTALI DEI CONSIGLIERI DI PARITA'	5836	1	15	1	FONDI PER L'ATTIVITA' DI RIDEFINIZIONE E POTENZIAMENTO DELLE FUNZIONI, DEL REGIME GIURIDICO E DELLE DOTAZIONI STRUMENTALI DEI CONSIGLIERI DI PARITA'.	622.385,35
1304	4	40200	4020100	OPERE EX AGENSUD - TRASFERIMENTO RISORSE FINANZIARIE PER IL COMPLETAMENTO DELLE OPERE - D.P.C.M. 12/09/2000 - D.M. 3 OTTOBRE 2002.	1126	2	8	1	OPERE EX AGENSUD - RISORSE FINANZIARIE PER IL COMPLETAMENTO DELLE OPERE - D.P.C.M. 12.09.00 - 3 OTTOBRE 2002. RICERCHE E STUDIO	60.620.254,27
					1171	2	10	5	OPERE EX AGENSUD - RISORSE FINANZIARIE PER IL COMPLETAMENTO DELLE OPERE - D.P.C.M. 12.09.00 - 3 OTTOBRE 2002. VIABILITA' E STRUTTURE VIARIE.	
1306	4	40200	4020100	INTESA ISTITUZIONALE DI PROGRAMMA DEL 16/2/2000. APQ- ATTO INTEGRATIVO - INFRASTRUTTURE A SUPPORTO DELLE ATTIVITA' ECONOMICHE: PATTI TERRITORIALI AGRICOLI E PATTO TERRITORIALE (GENERALISTA RUSSENTO-VALLO DI DIANO (DELIBERA CIPE 84/2000)	2480	2	16	3	INTESA ISTITUZIONALE DI PROGRAMMA DEL 16/2/2000. APQ- ATTO INTEGRATIVO - INFRASTRUTTURE A SUPPORTO DELLE ATTIVITA' ECONOMICHE: PATTI TERRITORIALI AGRICOLI E PATTO TERRITORIALE (GENERALISTA RUSSENTO-VALLO DI DIANO (DELIBERA CIPE 84/2000)	10.935.750,83
1314	2	20101	2010101	RISORSE AREE DEPRESSE PER LA PREMIALITA' FINALIZZATA ALL'ATTUAZIONE DEL PROGETTO CONTI PUBBLICI TERRITORIALI.	798	2	1	11	SPESE PER L'ACQUISTO DI BENI DUREVOLI PER L'ATTUAZIONE DEL PROGETTO CONTI PUBBLICI TERRITORIALI.	909.288,07
					799	1	1	11	ACQUISTO DI BENI NON DUREVOLI E SERVIZI IN SENSO STRETTO PER L'ATTUAZIONE DEL PROGETTO CONTI PUBBLICI TERRITORIALI.	
					800	1	1	11	SPESE PER LA FORMAZIONE, CONSULENZA TECNICA, REPORT E PUBBLICAZIONI PER L'ATTUAZIONE DEL PROGETTO CONTI PUBBLICI TERRITORIALI.	
					801	1	1	11	CONTRIBUTI SOCIALI A CARICO DELL'ENTE PER L'ATTUAZIONE DEL PROGETTO CONTI PUBBLICI TERRITORIALI (ONERI RIFLESSI).	
					802	1	1	11	SPESE GENERALI IVI COMPRESI GETTONI DI PRESENZA, RIMBORSI E MISSIONI PER L'ATTUAZIONE DEL PROGETTO CONTI PUBBLICI TERRITORIALI.	
					803	1	1	11	IMPOSTA REGIONALE SULLE ATTIVITA' PRODUTTIVE (IRAP) A CARICO DELL'ENTE PER L'ATTUAZIONE DEL PROGETTO CONTI PUBBLICI TERRITORIALI.	
1326	4	40200	4020100	TRASFERIMENTO FONDI DI CUI ALL'ART. 11 DELLA LEGGE 24.06.09, N. 77 - O.P.C.M. 3907/2010.	1230	2	11	1	REALIZZAZIONE DI INTERVENTI PER LA MITIGAZIONE DEL RISCHIO SISMICO E MICROZONAZIONE SISMICA.	70.653.256,07
1334	4	40200	4020100	CONTRIBUTO QUINDICENNALE DELLO STATO PER L'ATTUAZIONE DEL SERVIZIO IDRICO INTEGRATO (ART. 144, COMMA 17, LEGGE 23/12/2000, N.388).	1510	2	9	4	CONTRIBUTO QUINDICENNALE DELLO STATO PER L'ATTUAZIONE DEL SERVIZIO IDRICO INTEGRATO ART. 144, COMMA 17, LEGGE 388/2000	703.798,38
1348	2	20101	2010101	FONDO NAZIONALE PER IL CONCORSO FINANZIARIO DELLO STATO, AGLI ONERI DEL TRASPORTO PUBBLICO LOCALE, ANCHE FERROVIARIO, NELLE REGIONI A STATUTO ORDINARIO (ART. 16-BIS, D.L. 6 LUGLIO 2012, N. 95, CONVERTITO IN LEGGE, CON MODIFICAZIONI, DALL'ART. 1, COMMA 1, L. 7 AGOSTO 2012, N. 135.	2181	1	10	1	FONDI DESTINATI AL TRASPORTO PUBBLICO LOCALE SU STRADA (ART. 1, COMMI 298 E 299, DELLA LEGGE 24/12/2007, N. 244)	11.893.131,81
					2183	1	10	2	FONDI DESTINATI AL TRASPORTO PUBBLICO LOCALE PER SERVIZI MINIMI SU GOMMA.	
					2315	1	10	2	FONDI DESTINATI AL TRASPORTO PUBBLICO LOCALE SU STRADA (ART. 1, COMMI 298 E 299, DELLA LEGGE 24/12/2007, N. 244)	
					2317	1	10	3	FONDI DESTINATI AL TRASPORTO PUBBLICO LOCALE SERVIZI COLLEGAMENTI MARITTIMI (ART. 1, COMMI 298 E 299, DELLA LEGGE 24/12/2007, N. 244)	
					2327	1	10	2	ATTUAZIONE DEL PROCESSO DI RIFORMA DEL SETTORE TPL SU STRADA (COMMI 295 - 297 LEGGE 244/2007)	

REGIONE
CAMPANIA

ELENCO QUOTE VINCOLATE DEL RISULTATO DI AMMINISTRAZIONE

Entrata					Spesa					Economia vincolata al 31/12/2015
Cap	Tit	Tip	Cat	Denominazione	Cap	Tit	Miss	Progr	Denominazione	Vincolo
					2329	1	10	3	ATTUAZIONE DEL PROCESSO DI RIFORMA DEL SETTORE TPL SERVIZI COLLEGAMENTI MARITTIMI (COMMI 295 - 297 LEGGE 244/2007)	
					2331	1	10	2	FONDI DESTINATI AL TRASPORTO PUBBLICO LOCALE SU STRADA (ART. 1, COMMI 295, 296 E 297 DELLA LEGGE 24.12.2007, N. 244)	
					2334	1	10	1	FONDI DESTINATI AL TRASPORTO PUBBLICO LOCALE SU FERROVIA (ART. 1, COMMI 295, 296 E 297 DELLA LEGGE 24.12.2007, N. 244)	
					2344	1	10	1	TRASPORTO PUBBLICO LOCALE. SERVIZI FERROVIARI DI INTERESSE REGIONALE OPERANTI SULLA RETE F.S. R.F.I (LEGGE 15/3/97 N. 59; ART. 9 D.L.GVO 19/11/97, N. 422).	
					2353	1	10	2	INTERVENTI IN MATERIA DI SERVIZIO DI PUBBLICO TRASPORTO LOCALE PER VIAGGIATORI E DELEGHE ALLE AMMINISTRAZIONI PROVINCIALI, COLLEGAMENTI MARITTIMI DI INTERESSE REGIONALE (D.LVO 19/11/97 N. 422 F D.IVO N. 345/98) - SPESA OBBLIGATORIA	
					2379	1	10	1	ATTUAZIONE DEL PROCESSO DI RIFORMA DEL SETTORE TPL SU FERROVIA (COMMI 295 - 297 LEGGE 244/2007)	
					2384	1	10	1	TRASFERIMENTI CORRENTI ALLA REGIONE PER INTERVENTI E FUNZIONAMENTO CONNESSI AI COMPITI DI PROGRAMMAZIONE ED AMMINISTRAZIONE DELLE LINEE FERROVIARIE IN CONCESSIONE ED IN GESTIONE COMMISSARIALE GOVERNATIVA. ART. 8 D.L.GVO 19/11/1997 N. 422.	
					2386	1	10	1	SOMME A DISPOSIZIONE DELLA REGIONE PER EVENTUALI ONERI DISCENDENTI DAL PAGAMENTO DELL'IRAP PER LE FERROVIE IN CONCESSIONE O IN GESTIONE COMMISSARIALE GOVERNATIVA DA DESTINARE ANCHE AL CONGUAGLIO DELLE OCCORRENZE FINANZIARIE DEL SERVIZIO TPL NEGLI ANNI SUCCESSIVI.	
					2392	1	10	3	FONDI DESTINATI AL TRASPORTO PUBBLICO LOCALE PER SERVIZI MINIMI VIA MARE.	
					2394	1	10	1	FONDI DESTINATI AL TRASPORTO PUBBLICO LOCALE SU FERROVIA (ART. 1, COMMI 298 E 299, DELLA LEGGE 24/12/2007, N. 244)	
					2395	1	10	1	SPESE DEL PERSONALE E DI FUNZIONAMENTO RELATIVE AI CONTRATTI DI SERVIZIO, IVI COMPRESSE LE ATTIVITA' EX ART. 14 CCDI (ART. 8, D.LGVO 422/97, D.P.C.M. DEL 16/11/2000).	
1366	2	20101	2010101	ACCANTONAMENTO DEL FSN PER GLI ONERI ASSISTENZIALI DEL PERSONALE DEGLI ISTITUTI PENITENZIARI TRASFERITI AL SSN EX ART.2, COMMA 1, D.M. 10/4/2000.	7140	1	13	1	ACCANTONAMENTO DEL FSN PER GLI ONERI ASSISTENZIALI DEL PERSONALE DEGLI ISTITUTI PENITENZIARI TRASFERITI AL SSN EX ART.2, COMMA 1, D.M. 10/4/2000.	6.243.342,74
1368	4	40200	4020100	TRASFERIMENTI STATALI CON VINCOLO DI DESTINAZIONE PER L'ATTUAZIONE DEI PROGRAMMI ANNUALI DEL PIANO NAZIONALE DELLA SICUREZZA STRADALE	2328	2	10	5	PROGRAMMI ANNUALI DEL PIANO NAZIONALE DELLA SICUREZZA STRADALE	571.142,73
1370	2	20101	2010101	CONTRIBUTO EX ART. 12, COMMA 9, D.L. 2/03/2012, N. 16, CONVERTITO CON MODIFICAZIONE DALLA L. 26/04/2012, N. 44 (PERIODO 2010/2013) FINALIZZATO AL PAGAMENTO DELLE SPESE CONNESSE AL CICLO INTEGRATO DELL'ACQUA (ART. 1, COMMA 103, L.R. N. 5 DEL 6 MAGGIO 2013).	1590	1	9	4	GESTIONE E MANUTENZIONE ORDINARIA DEI SISTEMI ACQUEDOTTISTICI REGIONALI FINANZIATA CON QUOTA PARTE DEL CONTRIBUTO EX ART. 12, COMMA 9, D.L. 2/03/2012, N. 16. CONVERTITO CON MODIFICAZIONE DALLA L. 26/04/2012, N. 44 (ART. 1, COMMA 103, L.R. N. 5 DEL 6 MAGGIO 2013).	5.847.020,67
					1630	1	9	4	GESTIONE E MANUTENZIONE ORDINARIA DEGLI IMPIANTI DI DEPURAZIONE REGIONALI FINANZIATI CON QUOTA PARTE DEL CONTRIBUTO EX ART. 12, COMMA 9, D.L. 2/03/2012, N. 16. CONVERTITO CON MODIFICAZIONE DALLA L. 26/04/2012, N. 44 (ART. 1, COMMA 103, L.R. N. 5 DEL 6 MAGGIO 2013).	
1377	2	20101	2010101	FONDI DEL MINISTERO DELL'AMBIENTE PER L'ATTUAZIONE DELL'ACCORDO DI PROGRAMMA "PRIMI INTERVENTI URGENTI PER IL RISANAMENTO AMBIENTALE DELL'AREA EX DEPOSITO FITOFARMACI AGRIMONDA NEL COMUNE DI MARIGLIANELLA (NA)"	2597	1	9	1	FONDI DEL MINISTERO DELL'AMBIENTE PER L'ATTUAZIONE DELL'ACCORDO DI PROGRAMMA "PRIMI INTERVENTI URGENTI PER IL RISANAMENTO AMBIENTALE DELL'AREA EX DEPOSITO FITOFARMACI AGRIMONDA NEL COMUNE DI MARIGLIANELLA (NA)"	962.090,90
1378	4	40200	4020100	CONTRIBUTO QUINDICENNALE DELLO STATO PER L'ATTUAZIONE DEL PROGRAMMA SPERIMENTALE DI EDILIZIA RESIDENZIALE "20.000 ABITAZIONI IN AFFITTO" (LEGGE 388/00 E LEGGE 21/2001) - ANNI 2003 - 2017.	2398	2	8	2	ATTUAZIONE DEL PROGRAMMA SPERIMENTALE DI EDILIZIA RESIDENZIALE "20,000 ABITAZIONI IN AFFITTO" (LEGGE 388/2000 E LEGGE 21/2001) - ANNI 2003 - 2017.	3.041.605,64
1392	4	40200	4020100	INTESA ISTITUZIONALE DI PROGRAMMA. A.P.Q. IN MATERIA E-GOVERNEMENT E SOCIETA' DELL'INFORMAZIONE NELLA REGIONE CAMPANIA (LEGGE N.208/98 - QUOTA M.I.T. DELIBERA CIPE N.17/2003 QUOTA F.1.1.2)	248	2	14	5	INTESA ISTITUZIONALE DI PROGRAMMA. A.P.Q. IN MATERIA E-GOVERNEMENT E SOCIETA' DELL'INFORMAZIONE NELLA REGIONE CAMPANIA (LEGGE N.208/98 - QUOTA M.I.T. DELIBERA CIPE N.17/2003 QUOTA F.1.1.2)	2.285.192,32
1393	2	20101	2010101	CONTRIBUTO STATALE CONTRATTO DIPENDENTI ISTITUTO ZOOPROFILATTICO SPERIMENTALE (ART.3, COMMA 52, LEGGE N.350/2003 - DELIBERA CIPE N.26 DEL 29/9/2004).	7604	1	13	1	CONTRIBUTO STATALE CONTRATTO DIPENDENTI ISTITUTO ZOOPROFILATTICO SPERIMENTALE (ART.3, COMMA 52, LEGGE N.350/2003 - DELIBERA CIPE N.26 DEL 29/9/2004).	538.912,00
1394	4	40200	4020100	INTESA ISTITUZIONALE DI PROGRAMMA. A.P.Q. IN MATERIA E-GOVERNEMENT E SOCIETA' DELL'INFORMAZIONE NELLA REGIONE CAMPANIA (LEGGE N.208/98 - QUOTA REGIONE CAMPANIA DELIBERA CIPE N.17/2003 QUOTA F.4).	246	2	14	5	INTESA ISTITUZIONALE DI PROGRAMMA. A.P.Q. IN MATERIA E-GOVERNEMENT E SOCIETA' DELL'INFORMAZIONE NELLA REGIONE CAMPANIA (LEGGE N.208/98 - QUOTA REGIONE CAMPANIA DELIBERA CIPE N.17/2003 QUOTA F.4).	538.786,40

REGIONE
CAMPANIA

ELENCO QUOTE VINCOLATE DEL RISULTATO DI AMMINISTRAZIONE

Entrata					Spesa					Economia vincolata al 31/12/2015
Cap	Tit	Tip	Cat	Denominazione	Cap	Tit	Miss	Progr	Denominazione	Vincolo
1396	4	40200	4020100	INTESA ISTITUZIONALE PROGRAMMA. A.P.Q. IN MATERIA E-GOVERNMENT E SOCIETA' DELL'INFORMAZIONE NELLA REGIONE CAMPANIA. ATTO INTEGRATIVO I DEL 5/8/2005 (DELIBERA CIPE N.20/2004 QUOTA E.4; DELIBERA CIPE N.83/2003 - QUOTA DI/T E CNIPA; DELIBERA CIPE 17/2003 - QUOTA E.1.2.2 - LEGGE 388/2000 FONDI CNIPA (IMTS))	244	2	14	5	INTESA ISTITUZIONALE PROGRAMMA. A.P.Q. IN MATERIA E-GOVERNMENT E SOCIETA' DELL'INFORMAZIONE NELLA REGIONE CAMPANIA. ATTO INTEGRATIVO I DEL 5/8/2005 (DELIBERA CIPE N.20/2004 QUOTA E.4; DELIBERA CIPE N.83/2003 - QUOTA DI/T E CNIPA; DELIBERA CIPE 17/2003 - QUOTA E.1.2.2 E QUOTA F.4 - LEGGE 388/2000 - FONDI CNIPA (IMTS))	7.263.451,76
					816	2	8	3	APQ IN MATERIA DI E-GOVERNMENT E SOCIETA' DELL'INFORMAZIONE NELLA REGIONE CAMPANIA - ATTO INTEGRATIVO I - INTERVENTO SD 02/C "ESTENSIONE DEI SERVIZI INFORMATIVI INTEGRATI PER LA GESTIONE DEL TERRITORIO"	
1398	4	40200	4020100	INTESA ISTITUZIONALE DI PROGRAMMA. APQ IN MATERIA DI RICERCA SCIENTIFICA ED INNOVAZIONE TECNOLOGICA (LEGGE 208/98 - DELIBERA CIPE N. 17/2003 - MIUR E.1.2.1; LEGGE 208/98 - DELIBERA CIPE N. 17/2003 QUOTA F.4 - LEGGE 208/98 - DELIBERA CIPE 20/2004 - QUOTA D.1.1.2)	242	2	14	5	INTESA ISTITUZIONALE DI PROGRAMMA. APQ IN MATERIA DI RICERCA SCIENTIFICA ED INNOVAZIONE TECNOLOGICA (LEGGE 208/98 - DELIBERA CIPE N. 17/2003 - MIUR E.1.2.1; LEGGE 208/98 - DELIBERA CIPE N. 17/2003 QUOTA F.4 - LEGGE 208/98 - DELIBERA CIPE 20/2004 - QUOTA D.1.1.2)	963.244,63
1400	4	40200	4020100	INTESA ISTITUZIONALE DI PROGRAMMA. APQ "SVILUPPO LOCALE" 5° ATTO INTEGRATIVO - INFRASTRUTTURE PER IL TURISMO - (LEGGE 208/98 - DELIBERA CIPE N. 20/2004)	2424	2	7	1	INTESA ISTITUZIONALE DI PROGRAMMA. APQ "SVILUPPO LOCALE" 5° ATTO INTEGRATIVO - INFRASTRUTTURE PER IL TURISMO - (LEGGE 208/98 - DELIBERA CIPE N. 20/2004)	3.353.637,00
					2444	2	7	1	APQ SVILUPPO LOCALE - INFRASTRUTTURE PER IL TURISMO - VI ATTO INTEGRATIVO	
1402	4	40200	4020100	INTESA ISTITUZIONALE DI PROGRAMMA. ACCORDO DI PROGRAMMA QUADRO "SVILUPPO LOCALE" III ATTO INTEGRATIVO - INFRASTRUTTURE DEI PATTI TERRITORIALI - (LEGGE 208/98 - DELIBERA CIPE N. 17/2003 - CIPE 34/2003 - CIPE 16/2003)	2426	2	14	5	INTESA ISTITUZIONALE DI PROGRAMMA. ACCORDO DI PROGRAMMA QUADRO "SVILUPPO LOCALE" III ATTO INTEGRATIVO - INFRASTRUTTURE DEI PATTI TERRITORIALI - (LEGGE 208/98 - DELIBERA CIPE N. 17/2003 - CIPE 34/03 - CIPE 16/03)	1.115.014,12
1404	4	40200	4020500	TRASFERIMENTO QUOTA UE SU FEAMP (FONDO EUROPEO AFFARI MARITTIMI E DELLA PESCA) 2014-2020	2428	2	14	5	INTESA ISTITUZIONALE DI PROGRAMMA. ACCORDO DI PROGRAMMA QUADRO "SVILUPPO LOCALE" II ATTO INTEGRATIVO - INTERVENTI PER LO SVILUPPO NELL'AGRO NOCERINO-SARNESE - (LEGGE 208/98 - DELIBERA CIPE N. 17/2003)	6.560.694,09
1406	4	40200	4020100	TRASFERIMENTO QUOTA FDR SU FEAMP (FONDO EUROPEO AFFARI MARITTIMI E DELLA PESCA) 2014-2020	2430	2	8	3	INTESA ISTITUZIONALE DI PROGRAMMA. ACCORDO DI PROGRAMMA QUADRO "ACCELERAZIONE DELLA SPESA NELLE AREE URBANE" (LEGGE 208/98 - DELIBERA CIPE N. 20/2004)	4.777.925,11
1416	4	40200	4020100	INTESA ISTITUZIONALE DI PROGRAMMA - ACCORDO DI PROGRAMMA QUADRO " DIFESA DEL SUOLO" (DELIBERA CIPE 17/2003 QUOTA F.4 QUOTA E.4 - LEGGE 208/98).	1190	2	9	1	INTESA ISTITUZIONALE DI PROGRAMMA - ACCORDO DI PROGRAMMA QUADRO " DIFESA DEL SUOLO" (DELIBERA CIPE 17/2003 - QUOTA F.4 E QUOTA E.4 - LEGGE 208/98).AMMINISTRAZIONI LOCALI.	37.222.786,52
					1193	2	9	1	INTESA ISTITUZIONALE DI PROGRAMMA - ACCORDO DI PROGRAMMA QUADRO " DIFESA DEL SUOLO" (DELIBERA CIPE 17/2003 - QUOTA F.4 E QUOTA E.4 - LEGGE 208/98).REGIONE CAMPANIA	
					1224	2	9	1	INTESA ISTITUZIONALE DI PROGRAMMA - APQ DIFESA SUOLO - I ATTO INTEGRATIVO	
					1226	2	9	1	INTESA ISTITUZIONALE DI PROGRAMMA - ACCORDO DI PROGRAMMA QUADRO DIFESA DEL SUOLO - II ATTO INTEGRATIVO - AMMINISTRAZIONI LOCALI	
					1227	2	9	1	INTESA ISTITUZIONALE DI PROGRAMMA - ACCORDO DI PROGRAMMA QUADRO DIFESA DEL SUOLO - II ATTO INTEGRATIVO	
1418	2	20101	2010101	DIRITTO ALLO STUDIO DEI CITTADINI EXTRA COMUNITARI. PROGRAMMA PER L'APPRENDIMENTO DELLA LINGUA ITALIANA	8028	1	12	4	FONDI DELLO STATO PER IL DIRITTO ALLO STUDIO DEI CITTADINI EXTRACOMUNITARI. PROGRAMMA PER L'APPRENDIMENTO DELLA LINGUA ITALIANA	116.511,00
1432	2	20101	2010101	RISORSE ERARIALI EX DECR. MIN. N.318 DEL 01.09.2000 DESTINATE AL FINANZIAMENTO DELL'ESERCIZIO ASSOCIATO DI FUNZIONI E SERVIZI COMUNALI (INTESA CONFERENZA UNIFICATA REP. N. 936 DEL 01.03.2006)	304	1	1	9	CONTRIBUTI ORDINARI A SOSTEGNO DELL'ESERCIZIO ASSOCIATO DI FUNZIONI E SERVIZI COMUNALI DA PARTE DI COMUNITA' MONTANE E UNIONI DI COMUNI DA DISTRIBUIRE AI SENSI DELLA DISCIPLINA REGIONALE PER L'EROGAZIONE DI CONTRIBUTI A FAVORE DELL'ASSOCIAZIONISMO COMUNALE	506.745,51
1438	4	40200	4020100	F.A.S. - DELIBERA C.I.P.E. N.3/2006	2496	2	10	6	RETI E NODI DI SERVIZIO	14.857.102,92
					2498	2	3	3	APQ SICUREZZA PER LO SVILUPPO DELLA REGIONE CAMPANIA - GIANCARLO SIANI. I ATTO INTEGRATIVO.	
					2504	2	10	6	APQ " STUDI FATTIBILITA'" - DELIBERA CIPE N. 3/2006. STUDIO N. 30.	
					2506	2	8	3	APQ " INFRASTRUTTURE PER I SISTEMI URBANI " - IV ATTO INTEGRATIVO - DELIBERA CIPE N. 3/2006	
					2510	2	1	12	INTESA ISTITUZIONALE DI PROGRAMMA. APQ "AZIONI DI SISTEMA" - DELIBERA CIPE N. 3/2006.	
					2512	2	8	3	INTESA ISTITUZIONALE DI PROGRAMMA. APQ "INFRASTRUTTURE PER I SISTEMI URBANI" VI ATTO INTEGRATIVO " PREMIALITA' PER LA RACCOLTA DIFFERENZIATA" - (DELIBERA CIPE N. 3/2006)	
					2518	2	4	4	INTESA ISTITUZIONALE DI PROGRAMMA . APQ INFRASTRUTTURE PER I SISTEMI URBANI V ATTO INTEGRATIVO (DELIBERA CIPE NR. 3/2006)	
					2522	2	14	5	INTESA ISTITUZIONALE DI PROGRAMMA, APQ IN MATERIA DI RICERCA SCIENTIFICA ED INNOVAZIONE TECNOLOGICA II ATTO INTEGRATIVO (DELIBERA CIPE N. 3/2006)	
1436	4	40200	4020100	ASSEGNAZIONI DI FONDI DELLO STATO PER L' ATTUAZIONE DEL P.O. FESR 2007/2013.	2600	2	9	9	1.1 - OB. OP. GESTIONE INTEGRATA DEL CICLO DEI RIFIUTI PO FESR 2007-2013 - AMMINISTRAZIONI LOCALI.	294.897.099,48
1440	4	40200	4020500	ASSEGNAZIONI DI FONDI DELLA U.E. PER L' ATTUAZIONE DEL P.O. FESR 2007/2013.	2602	2	9	9	1.2 - OB.OP. MIGLIORARE LA SALUBRITA' DELL'AMBIENTE PO FESR 2007/2013 - AMMINISTRAZIONI LOCALI.	

REGIONE
CAMPANIA

ELENCO QUOTE VINCOLATE DEL RISULTATO DI AMMINISTRAZIONE

Entrata					Spesa					Economia vincolata al 31/12/2015
Cap	Tit	Tip	Cat	Denominazione	Cap	Tit	Miss	Progr	Denominazione	Vincolo
1458	4	40200	4020100	FONDI DELIBERA CIPE 15/6/2007 DA DESTINARE AL COFINANZIAMENTO DEL PROGRAMMA OPERATIVO FESR 2007/2013.	2604	2	9	9	1.3 - OB. OP. MIGLIORARE LO STATO DEI CORPI IDRICI SUPERFICIALI - PO FESR 2007/2013 - AMMINISTRAZIONI LOCALI.	
2064	4	40200	4020100	FONDO SVILUPPO E COESIONE. PIANO AZIONE E COESIONE I E III FASE.	2606	2	9	9	1.4 - OB. OP. MIGLIORARE LA GESTIONE INTEGRATA DELLE RISORSE IDRICHE - PO FESR 2007/2013 - AMMINISTRAZIONI LOCALI.	
					2608	2	9	9	1.5 - OB. OP. MESSA IN SICUREZZA DEI TERRITORI ESPOSTI A RISCHI NATURALI - PO FESR 2007/2013 - AMMINISTRAZIONI LOCALI.	
					2610	2	11	3	1.6 - OB. OP. PREVENZIONE DEI RISCHI NATURALI ED ANTROPICI - PO FESR 2007/2013 - AMMINISTRAZIONI LOCALI.	
					2612	2	8	3	1.7 - OB. OP. EDIFICI PUBBLICI SICURI -PO FESR 2007/2013	
					2613	2	9	9	POR CAMPANIA FESR 2007-2013 - PROGETTO INTERSETTORIALE DI TELERILEVAMENTO S.I.S.T.E.M.A. - AMMINISTRAZIONI LOCALI.	
					2614	2	9	9	1.8 - OB. OP. PARCHI ED AREE PROTETTE PO FESR 2007/2013 - AMMINISTRAZIONI LOCALI.	
					2616	2	5	3	1.9 - OB. OP. BENI E SITI CULTURALI PO FESR 2007/2013 - CULTURA - AMMINISTRAZIONI LOCALI.	
					2618	2	5	3	1.10 - OB. OP. LA CULTURA COME RISORSA - PO FESR 2007/2013 - CULTURA - AMMINISTRAZIONI LOCALI.	
					2620	2	7	2	1.11 - OB. OP. DESTINAZIONE CAMPANIA PO FESR 2007/2013 - AMMINISTRAZIONI LOCALI.	
					2622	2	7	2	1.12 - OB. OP. PROMUOVERE LA CONOSCENZA DELLA CAMPANIA - PO FESR 2007/2013 - AMMINISTRAZIONI LOCALI.	
					2624	2	14	5	2.1 - OB. OP. INTERVENTI SU AREE SCIENTIFICHE DI RILEVANZA STRATEGICHE PO FESR 2007/2013 - AMMINISTRAZIONI CENTRALI.	
					2626	2	14	5	2.2 - OB. OP. INTERVENTI DI POTENZIAMENTO DI SISTEMA E DI FILIERA DELLA R & S - PO FESR 2007/2013 - AMMINISTRAZIONI CENTRALI.	
					2628	2	14	5	2.3 - OB. OP. SISTEMI E FILIERE PRODUTTIVI - PO FESR 2007/2013 - AMMINISTRAZIONI CENTRALI.	
					2630	2	14	5	2.4 - OB. OP. CREDITO E FINANZA INNOVATIVA - PO FESR 2007/2013 - ISTITUZIONI SOCIALI PRIVATE.	
					2632	2	14	5	2.5 - OB. OP. INFRASTRUTTURE INDUSTRIALI ED ECONOMICHE - PO FESR 2007/2013 - AMMINISTRAZIONI CENTRALI.	
					2634	2	14	5	2.6 - OB. OP. APERTURA INTERNAZIONALE - FESR 2007/2013 - AMMINISTRAZIONI LOCALI.	
					2636	2	17	2	3.1 - OB- OP- OFFERTE ENERGETICA DA FONTE RINNOVABILE - PO FESR 2007/2013 - AMMINISTRAZIONI CENTRALI.	
					2640	2	17	2	3.3 - OB. OP. CONTENIMENTO ED EFFICIENZA DELLA DOMANDA - PO FESR 2007/2013 - AMMINISTRAZIONI CENTRALI.	
					2650	2	10	6	4.5 - OB. OP. STRADE E FERROVIE NELLE AREE INTERNE E PERIFERICHE - PO FESR 2007/2013 - AMMINISTRAZIONI LOCALI.	
					2652	2	10	6	4.6 - OB. OP. SISTEMA DELLA METROPOLITANA REGIONALE - PO FESR 2007/2013 - AMMINISTRAZIONI LOCALI.	
					2654	2	10	6	4.7 - OB. OP. SICUREZZA STRADALE - PO FESR 2007/2013 - AMMINISTRAZIONI LOCALI.	
					2656	2	10	6	4.8 - OB. OP. LA REGIONE IN PORTO - PO FESR 2007/2013 - AMMINISTRAZIONI LOCALI.	
					2657	2	5	3	1.9 - OB. OP. BENI E SITI CULTURALI PO FESR 2007/2013 - CULTURA - AMMINISTRAZIONI CENTRALI.	
					2658	2	14	5	5.1 - OB. OP. E-GOVERNMENT ED E- INCLUSION - AGC 06 SETT 03 - PO FESR 2007/2013 - AMMINISTRAZIONI LOCALI.	
					2660	2	14	5	5.1 - OB. OP. E-GOVERNMENT ED E- INCLUSION - AGC 06 SETT 02 - PO FESR 2007/2013 - AMMINISTRAZIONI LOCALI.	
					2662	2	14	5	5.2 - OB. OP. SVILUPPO DELLA SOCIETA' DELL'INFORMAZIONE NEL TESSUTO PRODUTTIVO - PO FESR 2007/2013 - AMMINISTRAZIONI LOCALI.	
					2664	2	13	8	5.3 - OB. OP. SANITA' - PO FESR 2007/2013 - AMMINISTRAZIONI LOCALI.	
					2666	2	3	3	6.1 - OB. OP. CITTA' MEDIE - AGC 01 SETT 05 - PO FESR 2007/2013	
					2668	2	8	3	6.1 - OB. OP. CITTA' MEDIE - AGC 16 SETT 04 - PO FESR 2007/2013 - AMMINISTRAZIONI LOCALI.	
					2670	2	8	3	6.2 - OB. OP. NAPOLI E AREA METROPOLITANA - AGC 03 SETT 01 - PO FESR 2007/2013 - AMMINISTRAZIONI LOCALI.	

REGIONE
CAMPANIA

ELENCO QUOTE VINCOLATE DEL RISULTATO DI AMMINISTRAZIONE

Entrata					Spesa					Economia vincolata al 31/12/2015
Cap	Tit	Tip	Cat	Denominazione	Cap	Tit	Miss	Progr	Denominazione	Vincolo
					2672	2	3	3	1.9 - OB. OP. BENI E SITI CULTURALI PO FESR 2007/2013 - TURISMO - AMMINISTRAZIONI CENTRALI.	
					2674	2	4	8	6.3 - OB. OP. CITTA' SOLIDALI E SCUOLE APERTE - AGC 17 SETT 06 - PO FESR 2007/2013 - ISTRUZIONE E DIRITTO ALLO STUDIO	
					2676	2	12	10	6.3 - OB. OP. CITTA' SOLIDALI E SCUOLE APERTE - AGC 18 SETT 01 - PO FESR 2007/2013 - AMMINISTRAZIONI LOCALI.	
					2678	2	6	3	6.3 - OB. OP. CITTA' SOLIDALI E SCUOLE APERTE - AGC 18 SETT 02 - PO FESR 2007/2013 - AMMINISTRAZIONI LOCALI.	
					2680	2	1	12	7.1 OB. OP. ASSISTENZA TECNICA - PO FESR 2007/2013 - SOCIETA' CONTROLLATE	
					2682	2	19	2	7.2 - OB. OP. CAMPANIA REGIONE APERTA - AGC 09 SETT 01 - PO FESR 2007/2013 - AMMINISTRAZIONI LOCALI.	
					2684	2	19	2	7.2 - OB. OP. CAMPANIA REGIONE APERTA - AGC 08 SETT 02 - PO FESR 2007/2013 - AMMINISTRAZIONI LOCALI.	
					2686	2	1	12	7.1 - OBIETTIVO OPERATIVO ASSISTENZA TECNICA ALLE CITTA' MEDIE	
					2689	2	5	3	1.10 - OB. OP. LA CULTURA COME RISORSA - PO FESR 2007/2013 - CULTURA - ISTITUZIONI SOCIALI PRIVATE.	
					2690	2	9	9	FINANZIAMENTO GRANDI PROGETTI POR FESR 2007/2013 - AMBIENTE - AMMINISTRAZIONI LOCALI	
					2691	2	5	3	1.10 - OB. OP. LA CULTURA COME RISORSA - PO FESR 2007/2013 - CULTURA - RESTO DEL MONDO.	
					2694	1	1	12	INAIL, INPS ED ALTRI ENTI PREVIDENZIALI	
					2696	1	1	12	IRAP	
					2697	2	7	2	1.11 - OB. OP. DESTINAZIONE CAMPANIA PO FESR 2007/2013 - ALTRE IMPRESE.	
					2700	2	1	12	FONDO UNICO FESR 2007-2013	
					2702	2	7	2	1.12 - OB. OP. PROMUOVERE LA CONOSCENZA DELLA CAMPANIA - PO FESR 2007/2013 - ALTRE IMPRESE.	
					2703	2	7	2	1.12 - OB. OP. PROMUOVERE LA CONOSCENZA DELLA CAMPANIA - PO FESR 2007/2013 - AMMINISTRAZIONI CENTRALI.	
					2704	2	7	2	1.12 - OB. OP. PROMUOVERE LA CONOSCENZA DELLA CAMPANIA - PO FESR 2007/2013 - SOCIETA' CONTROLLATE.	
					2707	2	7	2	1.12 - OB. OP. PROMUOVERE LA CONOSCENZA DELLA CAMPANIA - PO FESR 2007/2013 - ALTRE SPESE.	
					2708	2	14	5	2.1 - OB. OP. INTERVENTI SU AREE SCIENTIFICHE DI RILEVANZA STRATEGICHE PO FESR 2007/2013 - ALTRE IMPRESE.	
					2713	2	14	5	2.2 - OB. OP. INTERVENTI DI POTENZIAMENTO DI SISTEMA E DI FILIERA DELLA R & S - PO FESR 2007/2013 - ALTRE IMPRESE.	
					2719	2	14	5	2.3 - OB. OP. SISTEMI E FILIERE PRODUTTIVI - PO FESR 2007/2013 - ALTRE IMPRESE.	
					2720	2	14	5	2.4 - OB. OP. CREDITO E FINANZA INNOVATIVA - PO FESR 2007/2013 - SOCIETA' CONTROLLATE.	
					2727	2	14	5	2.5 - OB. OP. INFRASTRUTTURE INDUSTRIALI ED ECONOMICHE - PO FESR 2007/2013 - AMMINISTRAZIONI LOCALI.	
					2728	2	14	5	2.6 - OB. OP. APERTURA INTERNAZIONALE - FESR 2007/2013 - SOCIETA' CONTROLLATE.	
					2730	2	14	5	2.6 - OB. OP. APERTURA INTERNAZIONALE - FESR 2007/2013 - ALTRE IMPRESE.	
					2732	2	17	2	3.1 - OB- OP- OFFERTE ENERGETICA DA FONTE RINNOVABILE - PO FESR 2007/2013 - AMMINISTRAZIONI LOCALI.	
					2735	2	17	2	3.1 - OB- OP- OFFERTE ENERGETICA DA FONTE RINNOVABILE - PO FESR 2007/2013 ALTRE IMPRESE.	
					2740	2	17	2	3.3 - OB. OP. CONTENIMENTO ED EFFICIENZA DELLA DOMANDA - PO FESR 2007/2013 - AMMINISTRAZIONI LOCALI.	
					2743	2	17	2	3.3 - OB. OP. CONTENIMENTO ED EFFICIENZA DELLA DOMANDA - PO FESR 2007/2013 - ALTRE IMPRESE.	
					2765	2	10	6	4.6 - OB. OP. SISTEMA DELLA METROPOLITANA REGIONALE - PO FESR 2007/2013 - SOCIETA' CONTROLLATE.	
					2771	2	10	6	4.7 - OB. OP. SICUREZZA STRADALE - PO FESR 2007/2013 - ALTRE IMPRESE.	

REGIONE
CAMPANIA

ELENCO QUOTE VINCOLATE DEL RISULTATO DI AMMINISTRAZIONE

Entrata					Spesa					Economia vincolata al 31/12/2015
Cap	Tit	Tip	Cat	Denominazione	Cap	Tit	Miss	Progr	Denominazione	Vincolo
					2776	2	14	5	5.1 - OB. OP. E-GOVERNMENT ED E- INCLUSION - AGC 06 SETT 03 - PO FESR 2007/2013 - AMMINISTRAZIONI CENTRALI.	
					2782	2	14	5	5.1 - OB. OP. E-GOVERNMENT ED E- INCLUSION - AGC 06 SETT 02 - PO FESR 2007/2013 - AMMINISTRAZIONI CENTRALI.	
					2787	2	14	5	5.1 - OB. OP. E-GOVERNMENT ED E- INCLUSION - AGC 06 SETT 02 - PO FESR 2007/2013 ALTRE SPESE.	
					2788	2	14	5	5.2 - OB. OP. SVILUPPO DELLA SOCIETA' DELL'INFORMAZIONE NEL TESSUTO PRODUTTIVO - PO FESR 2007/2013 - ALTRE IMPRESE.	
					2795	2	13	8	5.3 - OB. OP. SANITA' - PO FESR 2007/2013 - SOCIETA' CONTROLLATE.	
					2823	2	1	12	7.1 OB. OP. ASSISTENZA TECNICA - PO FESR 2007/2013 - ALTRE IMPRESE	
					2824	2	1	12	7.1 OB. OP. ASSISTENZA TECNICA - PO FESR 2007/2013 - AMMINISTRAZIONI LOCALI	
					2825	2	1	12	7.1 OB. OP. ASSISTENZA TECNICA - PO FESR 2007/2013 - INCARICHI PROFESSIONALI	
					2826	2	1	12	7.1 OB. OP. ASSISTENZA TECNICA - PO FESR 2007/2013 - ALTRE SPESE	
					2841	2	14	5	FINANZIAMENTO GRANDI PROGETTI POR FESR 2007/2013 - SVILUPPO ECONOMICO - AMMINISTRAZIONI CENTRALI	
					2842	2	8	3	FINANZIAMENTO GRANDI PROGETTI POR FESR 2007/2013 - ASSETTO DEL TERRITORIO - AMMINISTRAZIONI LOCALI	
					2844	2	14	5	5.1 - OB. OP. E-GOVERNMENT ED E-INCLUSION - AGC 06 SETT 02 - PO FESR 2007/2013 - ACQUISTO SOFTWARE.	
					2848	2	14	5	2.4 - OB. OP. CEREDITO E FINANZA INNOVATIVA - PO FESR 2007/2013 - AMMINISTRAZIONI CENTRALI	
					2849	2	9	9	1.5 - OB. OP. MESSA IN SICUREZZA DEI TERRITORI ESPOSTI A RISCHI NATURALI - PO FESR 2007/2013 - REALIZZAZIONE LAVORI E INFRASTRUTTURE.	
					2850	2	9	9	FINANZIAMENTO GRANDI PROGETTI POR FESR 2007/2013 - AMBIENTE - OPERE INFRASTRUTTURALI	
					2853	2	5	3	FINANZIAMENTO GRANDI PROGETTI POR FESR 2007/2013 - TUTELA BENI CULTURALI - AMMINISTRAZIONI LOCALI.	
					2860	2	9	9	1.5 - OB. OP. MESSA IN SICUREZZA DEI TERRITORI ESPOSTI A RISCHI NATURALI - PO FESR 2007/2013 - ALTRE SPESE.	
					2637	2	11	3	1.6 - OB. OP. PREVENZIONE DEI RISCHI NATURALI ED ANTROPICI - PO FESR 2007/2013 - ALTRE IMPRESE.	
					2665	2	5	3	1.9 - OB. OP. BENI E SITI CULTURALI PO FESR 2007/2013 - CULTURA - ISTITUZIONI SOCIALI PRIVATE.	
					2739	2	17	2	3.2 - OB. OP. EFFICIENZA DEL SISTEMA E POTENZIAMENTO RETI - PO FESR 2007/2013 - ALTRE IMPRESE.	
					2883	2	4	8	6.3 - OB. OP. CITTA' SOLIDALI E SCUOLE APERTE - ACQUISTO DI ATTREZZATURE	
					2838	2	10	6	FINANZIAMENTO GRANDI PROGETTI POR FESR 2007/2013 - TRASPORTI - AMMINISTRAZIONI LOCALI	
					2888	2	1	12	POR FESR 2007/2013 -GOVERNO DE TERRITORIO - CONTRIBUTI AGLI INVESTIMENTI AD ISTITUZIONI SOCIALI PRIVATE	
					2890	2	1	12	POR FESR 2007/2013 - PAGAMENTO CONTRIBUTI ANAC (EX AVCP) - O.O. 1.12	
					2880	1	1	12	POR FESR 2007/2013 - PAGAMENTO CONTRIBUTI AVCP.	
					8200	2	15	4	PIANO AZIONE E COESIONE III - RIFINANZIAMENTO CREDITO DI IMPOSTA OCCUPATI SVANTAGGIATI.	
					8202	2	15	4	PIANO AZIONE E COESIONE III - MISURE INNOVATIVE E SPERIMENTALI DI TUTELA DELL'OCCUPAZIONE E POLITICHE ATTIVE DEL LAVORO COLLEGATE AD AMMORTIZZATORI SOCIALI IN DEROGA.	
					8204	2	15	4	PIANO AZIONE E COESIONE III - POTENZIAMENTO ISTRUZIONE TECNICA E PROFESSIONALE DI QUALITA' - LO SPAZIO PER APPRENDERE.	
					8206	2	15	4	PIANO AZIONE E COESIONE III - POTENZIAMENTO ISTRUZIONE TECNICA E PROFESSIONALE DI QUALITA' - IL LAVORO IN PIAZZA.	
					8208	2	15	4	PIANO AZIONE E COESIONE III - POTENZIAMENTO ISTRUZIONE TECNICA E PROFESSIONALE DI QUALITA' - FORMANDO SI APPRENDE.	
					8210	2	15	4	PIANO AZIONE E COESIONE III - POTENZIAMENTO ISTRUZIONE TECNICA E PROFESSIONALE DI QUALITA' - MAESTRI IN BOTTEGA.	
					8212	2	15	4	PIANO AZIONE E COESIONE III - POTENZIAMENTO ISTRUZIONE TECNICA E PROFESSIONALE DI QUALITA' - CAMPANI E ...	

REGIONE
CAMPANIA

ELENCO QUOTE VINCOLATE DEL RISULTATO DI AMMINISTRAZIONE

Entrata					Spesa					Economia vincolata al 31/12/2015
Cap	Tit	Tip	Cat	Denominazione	Cap	Tit	Miss	Progr	Denominazione	Vincolo
					8214	2	15	4	PIANO AZIONE E COESIONE III - POTENZIAMENTO ISTRUZIONE TECNICA E PROFESSIONALE DI QUALITA' - VIAGGIANDO SI IMPARA.	
					8220	2	15	4	PIANO AZIONE E COESIONE III - PIANO STRATEGICO FORMAZIONE FILIERA TURISMO.	
					8221	2	15	4	PIANO AZIONE E COESIONE III - PIANO STRATEGICO FORMAZIONE FILIERA TURISMO. AMMINISTRAZIONI LOCALI.	
					8222	2	4	8	PIANO AZIONE E COESIONE III - STRUMENTI DI VALUTAZIONE DELLE COMPETENZE NELLE AREE "LETTURA" E "LOGICO-MATEMATICA".	
					8224	2	5	3	PIANO AZIONE E COESIONE III - INTERVENTI NEL RIONE TERRA POZZUOLI.	
					8226	2	5	3	PIANO AZIONE E COESIONE III - FORUM DELLE CULTURE COMUNE DI NAPOLI.	
					8227	2	5	3	PIANO AZIONE E COESIONE III - FORUM DELLE CULTURE COMUNE DI NAPOLI. SOCIETÀ PARTECIPATE.	
					8228	2	5	3	PIANO AZIONE E COESIONE III - FORUM DELLE CULTURE SITI UNESCO.	
					8229	2	5	3	PIANO AZIONE E COESIONE III - FORUM DELLE CULTURE SITI UNESCO. SOCIETÀ PARTECIPATE.	
					8230	2	5	3	PIANO AZIONE E COESIONE III - TEATRO SAN CARLO.	
					8232	2	5	3	PIANO AZIONE E COESIONE III - FONDAZIONE DONNAREGINA.	
					8234	2	5	3	PIANO AZIONE E COESIONE III - FONDAZIONE CAMPANIA DEI FESTIVAL.	
					8236	2	5	3	PIANO AZIONE E COESIONE III - TEATRO STABILE MERCADANTE.	
					8238	2	5	3	PIANO AZIONE E COESIONE III - GIFFONI FILM FESTIVAL.	
					8240	2	5	3	PIANO AZIONE E COESIONE III - FONDAZIONE RAVELLO.	
					8244	2	5	3	PIANO AZIONE E COESIONE III - OPERAZIONI A TITOLARITA' EX LR 6/2007 A FAVORE DI IMPRESE.	
					8246	2	5	3	PIANO AZIONE E COESIONE III - FILM COMMISSION.	
					8248	2	5	3	PIANO AZIONE E COESIONE III - ENTE DELLE VILLE VESUVIANE PER FESTIVAL VILLE VESUVIANE.	
					8250	2	5	3	PIANO AZIONE E COESIONE III - OPERAZIONI DI VALORIZZAZIONE DEI BENI CULTURALI A FAVORE DI AMMINISTRAZIONI LOCALI.	
					8252	2	5	3	PIANO AZIONE E COESIONE III - OPERAZIONI DI VALORIZZAZIONE DELLA MUSICA NEI LUOGHI SACRI.	
					8254	2	10	6	PIANO AZIONE E COESIONE III - NUOVE AZIONI - AZIONE III.11 DELLA LINEA III - TRATTA PISCINOLA/SECONDIGLIANO/CAPODICHINO AEROPORTO CHIUSURA ANELLO LINEA 1 METROPOLITANA AVERSA-CAPODICHINO.	
					8256	2	4	8	PIANO AZIONE E COESIONE III - RESIDENZE UNIVERSITARIE.	
					8258	2	9	9	PIANO AZIONE E COESIONE III - ATTUAZIONE PIANO REGIONALE FORESTAZIONE.	
					8260	2	10	6	PIANO AZIONE E COESIONE III - ACQUISTO/RIFUNZIONALIZZAZIONE MATERIALE ROTABILE.	
					8261	2	10	6	PIANO AZIONE E COESIONE III - ACQUISTO MATERIALE ROTABILE FERROVIARIO	
					8262	2	9	9	CENSIMENTO E LOCALIZZAZIONE DI SITI OGGETTO DI ABBANDONO INCONTROLLATO DEI RIFIUTI, SEPARAZIONE MERCEOLOGICA E CONFERIMENTO A CARICO DEI COMUNI.	
					8264	2	9	9	RISANAMENTO E DISINQUINAMENTO DEGLI ALVEI FLUVIALI: RIPRISTINO AMBIENTALE DEI REGI LAGNI E IN GENERALE DELL'INTERA AREA DEL BACINO IDROGRAFICO.	
					8266	2	9	9	INTERVENTI DI RIQUALIFICAZIONE DEL TERRITORIO FINALIZZATI AL RIPRISTINO DELLA QUALITA' AMBIENTALE CON INTERVENTI DI FUNZIONALIZZAZIONE DELLE AREE E RECUPERO DEGLI ECOSISTEMI E DELLA BIODIVERSITA' DEI SITI E RECUPERO E RIFUNZIONALIZZAZIONE DELLE AREE BOSCHIVE PERCORSE DAL FIUME.	
					8268	2	9	9	SVILUPPO, POTENZIAMENTO E MANUTENZIONE DEL SISTEMA DI MONITORAGGIO AMBIENTALE.	
					8270	2	9	9	DIFESA DEL TERRITORIO BOSCHIVO INTERVENTI DI MANUTENZIONE DEL TERRITORIO AI FINI DELLA MITIGAZIONE DEL RISCHIO IDROGEOLOGICO.	
					8274	2	9	9	TERRA DEI FUOCHI: ATTIVITÀ DI PREVENZIONE ED INTERVENTO SUI ROGHI TOSSICI NELLA TERRA DEI FUOCHI.	
					8276	2	5	3	PIANO AZIONE E COESIONE III - OPERAZIONI DI VALORIZZAZIONE DEI BENI CULTURALI.	
					8278	2	5	3	PIANO AZIONE E COESIONE III - OPERAZIONI A TITOLARITA' EX LR 7/2003 A FAVORE DI ISTITUZIONI SOCIALI PRIVATE.	

REGIONE
CAMPANIA

ELENCO QUOTE VINCOLATE DEL RISULTATO DI AMMINISTRAZIONE

Entrata					Spesa					Economia vincolata al 31/12/2015
Cap	Tit	Tip	Cat	Denominazione	Cap 8282	Tit 2	Miss 14	Progr 1	Denominazione	Vincolo
1456	2	20101	2010101	FONDI EX LEGE 219 DEL 21/10/2005 PER SUPPORTARE ONERI DI FUNZIONAMENTO DELLE STRUTTURE E DEGLI STRUMENTI NECESSARI PER GARANTIRE IL COORDINAMENTO INTRAREGIONALE ED INTERREGIONALE DELLE ATTIVITA' TRASFUSIONALI, DEI FLUSSI DI SCAMBIO E DI COMPENSAZIONE, NONCHE' IL MONITORAGGIO DEL RAGGIUNGIMENTO DEGLI OBIETTIVI DI CUI AGLI ARTT. 1 ED 11 EX LEGE 219 DEL 21/10/2005	7330	1	13	1	PAC - FONDO IMPRESE ONERI DI FUNZIONAMENTO PER GARANTIRE IL COORDINAMENTO INTRAREGIONALE ED INTERREGIONALE DELLE ATTIVITA' TRASFUSIONALI, DEI FLUSSI DI SCAMBIO E DI COMPENSAZIONE, NONCHE' IL MONITORAGGIO DEL RAGGIUNGIMENTO DEGLI OBIETTIVI DI CUI AGLI ARTT. 1 ED 11 DELLA EX LEGE 219 DEL 21/10/2005	59.582,17
1464	4	40200	4020100	FONDO PER LO SVILUPPO E LA COESIONE (FSC) 2007-2013. D.LGS N. 88/2011	2035	2	10	6	PROGRAMMAZIONE FSC 2007-2013 : ACCORDO DI PROGRAMMA QUADRO "SISTEMI DI MOBILITA'" SOTTOSCRITTO IL 18.07.2014 TRA IL MINISTERO DELLO SVILUPPO ECONOMICO, IL MINISTERO DELLE INFRASTRUTTURE E DEI TRASPORTI E LA REGIONE CAMPANIA, AI SENSI DELLA DELIBERA CIPE N. 62 DEL 03.08.2011	37.086.826,11
					2356	1	10	6	ATTUAZIONE DELLE MISURE RELATIVE ALLA RAZIONALIZZAZIONE ED AL RIORDINO DELLE SOCIETA' PARTECIPATE REGIONALI NEL SETTORE DEL TRASPORTO PUBBLICO (ART. 16, D.L. 22/6/2012, N. 83, CONV. DALLA L. 134/2012)	
					2503	2	9	9	A.P.Q. "OPERE DI RISANAMENTO AMBIENTALE" DEL 29/01/2014 - DELIBERA CIPE 156 DEL 21 DICEMBRE 2012 - MESSA IN SICUREZZA DEL TERRITORIO MEDIANTE MITIGAZIONE DEI RISCHI AMBIENTALI E IGIENICO-SANITARIO	
					2505	2	9	9	A.P.Q. DEL 29/01/14 - DELIBERA CIPE 156 DEL 21 DICEMBRE 2012 - RIQUALIFICAZIONE AMBIENTALE FINALIZZATA ALLA FRUIZIONE ED AL RIUTILIZZO DELLE AREE LITORALI E DEL PATRIMONIO DELLA REGIONE CAMPANIA CON INCLUSIONE DELLE AREE CONFISCATE ALLA CAMORRA	
					2507	2	1	12	FSC 2007-2013 ASSISTENZA TECNICA E AZIONI DI SISTEMA(DELIBERA CIPE N. 90 DEL 3 AGOSTO 2012)	
					2508	2	1	12	FONDO PER LO SVILUPPO E LA COESIONE (FSC) 2007-2013 - D.LGS N.88/2011.	
					2545	2	14	3	FONDO PER LO SVILUPPO E LA COESIONE (FSC) 2007-2013 - D.LGS N.88/2011. APQ INNOVAZIONE, RICERCA, COMPETITIVITA	
					2509	2	16	3	INTERVENTO STRAORDINARIO DELL'INFRASTRUTTURA FORESTALE	
					2513	2	9	9	FONDO PLURIENNALE VINCOLATO CONCERNENTE L' A.P.Q. "OPERE DI RISANAMENTO AMBIENTALE" DEL 29/01/2014 - DELIBERA CIPE 156 DEL 21 DICEMBRE 2012 - MESSA IN SICUREZZA DEL TERRITORIO MEDIANTE MITIGAZIONE DEI RISCHI AMBIENTALI E IGIENICO-SANITARIO.	
					2515	2	9	9	FONDO PLURIENNALE VINCOLATO CONCERNENTE L' A.P.Q. DEL 29/01/14 - DELIBERA CIPE 156 DEL 21 DICEMBRE 2012 - RIQUALIFICAZIONE AMBIENTALE FINALIZZATA ALLA FRUIZIONE ED AL RIUTILIZZO DELLE AREE LITORALI E DEL PATRIMONIO DELLA REGIONE CAMPANIA CON INCLUSIONE DELLE AREE CONFISCATE ALLA CAMORRA	
					2578	2	9	9	FSC 2007-2013. DELIBERA CIPE 60/2012. DEPURAZIONE DELLE ACQUE	
					2582	2	9	9	MISURE FINANZIARIE DI SOSTEGNO AL CICLO DEI RIFIUTI E DI COMPENSAZIONE AMBIENTALE (ART. 3 D.L. 26.11.2010, N.196 CONVERTITO IN L. 24.01.2011, N. 1)	
					2592	2	9	9	INTERVENTI DI COMPENSAZIONE AMBIENTALE E BONIFICA DI CUI ALL'ACCORDO DI PROGRAMMA DELL'8/4/2009 (ART.3, COMMA 2, DECRETO LEGGE N.196/2010 CONV. IN LEGGE 1/2011)	
					2594	2	9	1	FSC 2007 - 2013. DELIBERA CIPE 8/2012. MITIGAZIONE DEL RISCHIO IDROGEOLOGICO	
					7023	2	13	4	CONTRIBUTO RIPIANO DISAVANZI AZIENDE SANITARIE AL 31/12/2009 MEDIANTE L'UTILIZZAZIONE DEI FONDI FAS, AI SENSI DELL'ART. 2, COMMA 90, LEGGE 23 DICEMBRE 2009, N. 191, GIUSTA AUTORIZZAZIONE DEL CIPE COMUNICATA CON NOTA PRESIDENZA DEL CONSIGLIO DEI MINISTRI DIPE 0001222 P-4.15,4,1 DEL 23/3/2011	
					7502	2	13	8	COMPLETAMENTO DELL'OSPEDALE DEL MARE.	
1470	4	40200	4020500	COFINANZIAMENTO DELL'U.E. PER GLI INTERVENTI PREVISTI DAL P.O. NAZIONALE PESCA 2007/2013 - FONDO FEP.	2500	2	16	3	FINANZIAMENTO DEGLI INTERVENTI PREVISTI DAL P.O. NAZIONALE PESCA 2007/2013	4.614.871,27
1472	4	40200	4020100	FONDI DELLO STATO PER GLI INTERVENTI PREVISTI DAL P.O. NAZIONALE PESCA 2007/2013 - COFINANZIATO DAL FEP.	2543	2	16	3	FEP CAMPANIA 2007/2013 SPESE PER SERVIZI DI CONSULENZA E ASSISTENZA TECNICA	
2625	3	30500	3050200	RESTITUZIONE E RECUPERI DI SOMME NON UTILIZZATE PER GLI INTERVENTI PREVISTI DAL FEP CAMPANIA 2007/2013	2593	2	16	3	FEP CAMPANIA 2007/2013 - CONTRIBUTI A FAVORE DI ENTI ISTITUTI E AMMINISTRAZIONI CENTRALI.	
					2595	2	16	3	FEP CAMPANIA 2007/2013 CONTRIBUTI A FAVORE DI PERSONE FISICHE.	

REGIONE
CAMPANIA

ELENCO QUOTE VINCOLATE DEL RISULTATO DI AMMINISTRAZIONE

Entrata					Spesa					Economia vincolata al 31/12/2015
Cap	Tit	Tip	Cat	Denominazione	Cap 2596	Tit 2	Miss 16	Progr 3	Denominazione	Vincolo
1480	2	20101	2010101	FONDO PER LE POLITICHE DELLA FAMIGLIA DI CUI ALL'ART. 19, COMMA 1, DEL D.L. 4/7/2006, N. 223 CONVERTITO, CON MODIFICAZIONI, IN LEGGE 4 AGOSTO 2006, N. 248 E FONDI PER INTERVENTI DI CUI ALLA LEGGE 27 DICEMBRE 2006, N. 296, ART. 1, COMMI 1250, 1251, 1252, 1254, 1255, 1256, 1259 E 1260	7858	1	12	5	FINANZIAMENTO DEGLI INTERVENTI PREVISTI DAL P.O. NAZIONALE PESCA 2007/2013 - CONTRIBUTI ALLE AMMINISTRAZIONI PUBBLICHE LOCALI	61.323.087,80
					7859	1	12	5	INTERVENTI IN MATERIA DI POLITICHE PER LA FAMIGLIA E DELLA LEGGE 27 DICEMBRE 2006, N. 296, ART. 1, COMMI 1250, 1251, 1252, 1254, 1255, 1256, 1259, E 1260 SERVIZI SOCIO-ASSISTENZIALI	
					7841	1	12	5	INTERVENTI IN MATERIA DI POLITICHE PER LA FAMIGLIA E DELLA LEGGE 27 DICEMBRE 2006 N. 296, ART. 1, COMMI 1250, 1251, 1252, 1254, 1255, 1256, 1259 E 1260 TRASFERIMENTI CORRENTI A ISTITUZIONI SOCIALI PRIVATE	
					7842	1	12	5	INTERVENTI IN MATERIA DI POLITICHE PER LA FAMIGLIA E DELLA LEGGE 27 DICEMBRE 2006 N. 296, ART. 1, COMMI 1250, 1251, 1252, 1254, 1255, 1256, 1259 E 1260 TRASFERIMENTI CORRENTI AD AMMINISTRAZIONI CENTRALI	
					7843	1	12	5	INTERVENTI IN MATERIA DI POLITICHE PER LA FAMIGLIA E DELLA LEGGE 27 DICEMBRE 2006 N. 296, ART. 1, COMMI 1250, 1251, 1252, 1254, 1255, 1256, 1259 E 1260 TRASFERIMENTI CORRENTI AD IMPRESE PRIVATE	
1482	4	40200	4020100	TRASFERIMENTI IN CONTO CAPITALE ANNI 2008-2009-2010 PER L'ACQUISTO DEI VEICOLI AI SENSI DELL'ART.1, COMMA 1031, DELLA L.27.12.2006 N.296 E DELL'ART.1, COMMA 304, DELLA L.24.12.2007, N.244	2322	2	10	1	SPESE DI INVESTIMENTO DESTINATE ALL'ACQUISTO DEI VEICOLI FERROVIARI AI SENSI DELL'ART.1, COMMA 1031, DELLA L.27.12.2006 N.296 E DELL'ART.1, COMMA 304, DELLA L. 24.12.2007N.244	7.397.179,74
1484	2	20101	2010101	SICUREZZA SUI LUOGHI DI LAVORO PER LE FINALITA' DI CUI ALL'ARTICOLO 11, COMMA 7 DEL D.LGS. 9 APRILE 2008 N. 81	5814	1	15	2	ATTIVITA' PROMOZIONALI IN MATERIA DI SICUREZZA SUI LUOGHI DI LAVORO PER LE FINALITA' DI CUI ALL'ARTICOLO 11 COMMA 7 D.LGS.9 APRILE 2008 N. 81	1.822.998,19
1496	2	20101	2010101	FONDI EX D.LGS. N. 207 DEL 9/11/2007: RINTRACCIABILITÀ DEL SANGUE E DEGLI EMOCOMPONENTI DESTINATI A TRASFUSIONI - NOTIFICA DEGLI EFFETTI INDESIDERATI ED INCIDENTI GRAVI	7166	1	13	1	ONERI PER GARANTIRE, ALL'INTERNO DELLE STRUTTURE TRASFUSIONALI, LA RINTRACCIABILITÀ DEL SANGUE E DEGLI EMOCOMPONENTI DESTINATI A TRASFUSIONI E LA NOTIFICA DEGLI EFFETTI INDESIDERATI ED INCIDENTI GRAVI (D.LGS. N. 207 DEL 9/11/2007)	32.651,26
1498	2	20101	2010101	FONDI EX D.LGS. N. 208 DEL 9/11/2007: IMPLEMENTO DELLE NORME E SPECIFICHE COMUNITARIE AD UN SISTEMA DI QUALITÀ PER I SERVIZI TRASFUSIONALI	7168	1	13	1	ONERI PER IMPLEMENTARE NORME E SPECIFICHE COMUNITARIE RELATIVE AD UN SISTEMA DI QUALITÀ PER I SERVIZI TRASFUSIONALI (D.LGS. N. 208 DEL 9/11/2007)	36.926,53
1512	4	40200	4020500	ASSEGNAZIONE DI FONDI DELLA U.E. PER L'ATTUAZIONE DEL P.O. FESR 2014/2020	2900	2	1	12	POR FESR 2014/2020 - OBIETTIVO TEMATICO 9 - PROMUOVERE L'INCLUSIONE SOCIALE E COMBATTERE LA POVERTÀ E OGNI DISCRIMINAZIONE - ALTRE IMPRESE	18.504.689,98
1514	4	40200	4020100	ASSEGNAZIONE DI FONDI DELLO STATO PER L'ATTUAZIONE DEL P.O. FESR 2014/2020	2901	2	1	12	POR FESR 2014/2020 - OBIETTIVO TEMATICO 2 - MIGLIORARE L'ACCESSO ALLE TECNOLOGIE DELL'INFORMAZIONE E DELLA COMUNICAZIONE, NONCHÉ L'IMPEGNO E LA QUALITÀ DELLE MEDESIME - AMMINISTRAZIONI CENTRALI	
1516	4	40200	4020100	FONDI DELIBERA CIPE 18/1/2015, N.10 DA DESTINARE AL COFINANZIAMENTO DEL PROGRAMMA OPERATIVO FESR 2014/2020	2902	2	1	12	POR FESR 2014/2020 - OBIETTIVO TEMATICO 3 - PROMUOVERE LA COMPETITIVITÀ DELLE PICCOLE E MEDIE IMPRESE, DEL SETTORE AGRICOLO E DEL SETTORE DELLA PESCA E DELL'ACQUACOLTURA - AMMINISTRAZIONI LOCALI	
					2903	2	1	12	POR FESR 2014/2020 - OBIETTIVO TEMATICO 4 - SOSTENERE LA TRANSIZIONE VERSO UN'ECONOMIA A BASSE EMISSIONI DI CARBONIO IN TUTTI I SETTORI - AMMINISTRAZIONI LOCALI	
					2904	2	1	12	POR FESR 2014/2020 - OBIETTIVO TEMATICO 5 - PROMUOVERE L'ADATTAMENTO AL CAMBIAMENTO CLIMATICO, LA PREVENZIONE E LA GESTIONE DEI RISCHI - AMMINISTRAZIONI LOCALI	
					2905	2	1	12	POR FESR 2014/2020 - OBIETTIVO TEMATICO 6 - PRESERVARE E TUTELARE L'AMBIENTE E PROMUOVERE L'USO EFFICIENTE DELLE RISORSE - AMMINISTRAZIONI LOCALI	
					2906	2	1	12	POR FESR 2014/2020 - OBIETTIVO TEMATICO 4 - SOSTENERE LA TRANSIZIONE VERSO UN'ECONOMIA A BASSE EMISSIONI DI CARBONIO IN TUTTI I SETTORI - SOCIETÀ CONTROLLATE	
					2907	2	1	12	POR FESR 2014/2020 - OBIETTIVO TEMATICO 1 - RAFFORZARE LA RICERCA, LO SVILUPPO TECNOLOGICO E L'INNOVAZIONE - AMMINISTRAZIONI LOCALI	
					2908	2	1	12	POR FESR 2014/2020 - OBIETTIVO TEMATICO 9 - PROMUOVERE L'INCLUSIONE SOCIALE E COMBATTERE LA POVERTÀ E OGNI DISCRIMINAZIONE - AMMINISTRAZIONI LOCALI	
					2909	2	1	12	POR FESR 2014/2020 - OBIETTIVO TEMATICO 9 - PROMUOVERE L'INCLUSIONE SOCIALE E COMBATTERE LA POVERTÀ E OGNI DISCRIMINAZIONE - ISTITUZIONI SOCIALI PRIVATE	
					2910	2	1	12	POR FESR 2014/2020 - SVILUPPO URBANO - AMMINISTRAZIONI LOCALI	

REGIONE
CAMPANIA

ELENCO QUOTE VINCOLATE DEL RISULTATO DI AMMINISTRAZIONE

Entrata					Spesa					Economia vincolata al 31/12/2015
Cap	Tit	Tip	Cat	Denominazione	Cap 2911	Tit 2	Miss 1	Progr 12	Denominazione	Vincolo
1572	4	40200	4020100	POIN "ATTRATTORI CULTURALI, NATURALI E TURISMO" - LINEA DI INTERVENTO II.2.1 "AZIONI ISTITUZIONALI DI PROMOZIONE INTEGRATA A LIVELLO INTERREGIONALE, NAZIONALE E INTERNAZIONALE, DELL'OFFERTA CULTURALE, NATURALE E TURISTICA DELLE REGIONI CONVERGENZA"	5375	2	7	2	POR FESR 2014/2020 - OBIETTIVO TEMATICO 4 - SOSTENERE LA TRANSIZIONE VERSO UN'ECONOMIA A BASSE EMISSIONI DI CARBONIO IN TUTTI I SETTORI - AMMINISTRAZIONI LOCALI - ALTRE IMPRESE	128.090,14
					5377	2	7	2	POIN "ATTRATTORI CULTURALI, NATURALI E TURISMO" - LINEA DI INTERVENTO II.2.1 "AZIONI ISTITUZIONALI DI PROMOZIONE INTEGRATA A LIVELLO INTERREGIONALE, NAZIONALE E INTERNAZIONALE, DELL'OFFERTA CULTURALE, NATURALE E TURISTICA DELLE REGIONI CONVERGENZA"-TRASFERIMENTI IN CONTO CAPITALE A ENTI DELLE AMMINISTRAZIONI LOCALI	
					5379	2	7	2	POIN "ATTRATTORI CULTURALI, NATURALI E TURISMO" - LINEA DI INTERVENTO II.2.1 "AZIONI ISTITUZIONALI DI PROMOZIONE INTEGRATA A LIVELLO INTERREGIONALE, NAZIONALE E INTERNAZIONALE, DELL'OFFERTA CULTURALE, NATURALE E TURISTICA DELLE REGIONI CONVERGENZA" - TRASFERIMENTI IN CONTO CAPITALE A ENTI DELL'AMMINISTRAZIONE CENTRALE	
1576	4	40200	4020100	POIN (FESR) 2007-2013 "ATTRATTORI CULTURALI, NATURALI E TURISMO" - ASSE III	5369	2	7	1	POIN (FESR) 2007-2013 "ATTRATTORI CULTURALI, NATURALI E TURISMO" - ASSE III	30.256,77
2461	4	40200	4020100	FONDO PER LA RIDUZIONE DEI COSTI DELLA FORNITURA DI ENERGIA PER FINALITA' SOCIALI (ART. 1, COMMI 362 E SS - L. 296/2006).	621	2	8	2	SPESE PER LA RIDUZIONE DEI COSTI DELLA FORNITURA DI ENERGIA PER FINALITA' SOCIALI (ART. 1, COMMI 362 E SS - L. 296/2006). CONTRIBUTI AGLI INVESTIMENTI ALLE AMMINISTRAZIONI LOCALI.	7.493.314,41
2463	2	20101	2010101	FONDO NAZIONALE DESTINATO AGLI INQUILINI MOROSI INCOLPEVOLI (L. 124/2013 E L. 80/2014).	623	1	12	6	SPESE DI CUI AL FONDO NAZIONALE DESTINATO AGLI INQUILINI MOROSI INCOLPEVOLI (L. 124/2013 E L. 80/2014).	3.045.233,75
2588	3	30500	3050200	RESTITUZIONE DI SOMME A FAVORE DEL PRESIDENTE DELLA GIUNTA REGIONALE DELLA CAMPANIA PREPOSTO ALL'ATTUAZIONE DELL'ART. 4 LEGGE 80/84	2550	2	8	1	PIANO TRIENNALE DI SVILUPPO. REALIZZAZIONE DI OPERE E PROGETTI CON LE PROCEDURE STRAORDINARIE DI CUI ALL'ART.4 LEGGE 80/84 (DELIBERA CIPE 2 MAGGIO 1985)	499.930,28
2594	3	30500	3050200	RECUPERO E RESTITUZIONE DI SOMME RELATIVE ALLA QUOTA CEE - FESR DEL POR CAMPANIA 2000-2006	2215	2	10	6	FINANZIAMENTO DEGLI INTERVENTI DALL'ASSE PRIORITARIO VI "RETI E NODI DI SERVIZI" DEL POR CAMPANIA LINEA FESR 2000/2006	1.007.938,24
2596	3	30500	3050200	RECUPERO E RESTITUZIONE DI SOMME RELATIVE ALLA QUOTA STATO - FESR DEL POR CAMPANIA 2000-2006						
2598	3	30500	3050200	RECUPERO E RESTITUZIONE DI SOMME RELATIVE ALLA QUOTA REGIONE - FESR DEL POR CAMPANIA 2000-2006						
2824	3	30500	3050200	RESTITUZIONE DI SOMME NON UTILIZZATE DAI BENEFICIARI PER INTERVENTI PREVISTI DAL POR 2000-2006 - SPESE CERTIFICATE - LINEA FESR MISURA 6.3 - QUOTA CEE						
2826	3	30500	3050200	RESTITUZIONE DI SOMME NON UTILIZZATE DAI BENEFICIARI PER INTERVENTI PREVISTI DAL POR 2000-2006 - SPESE CERTIFICATE - LINEA FESR MISURA 6.3 - QUOTA STATO						
2828	3	30500	3050200	RESTITUZIONE DI SOMME NON UTILIZZATE DAI BENEFICIARI PER INTERVENTI PREVISTI DAL POR 2000-2006 - SPESE CERTIFICATE - LINEA FESR MISURA 6.3 - QUOTA REGIONE						
2914	3	30500	3050200	RESTITUZIONE DI SOMME NON UTILIZZATE DAI BENEFICIARI PER INTERVENTI PREVISTI DAL POR 2000-2006 SPESE NON CERTIFICATE - LINEA FESR MISURA 6.3 - QUOTA CEE						
2916	3	30500	3050200	RESTITUZIONE DI SOMME NON UTILIZZATE DAI BENEFICIARI PER INTERVENTI PREVISTI DAL POR 2000-2006 SPESE NON CERTIFICATE - LINEA FESR MISURA 6.3 - QUOTA STATO						
2918	3	30500	3050200	RESTITUZIONE DI SOMME NON UTILIZZATE DAI BENEFICIARI PER INTERVENTI PREVISTI DAL POR 2000-2006 SPESE NON CERTIFICATE - LINEA FESR MISURA 6.3 - QUOTA REGIONE						
2611	3	30500	3050200	RIENTRI AFFERENTI ALLA GESTIONE DEL FONDO DI GARANZIA MISURA 4.2 LETTERA G DEL POR CAMPANIA 2000-2006	2211	1	14	1	RESTITUZIONE RISORSE STATALI E COMUNITARIE NON CERTIFICATE SUL POR 2000-2006.	48.525.635,44
					2219	2	14	1	ONERI PER L'ESCUSSIONE DI GARANZIE ED INTERVENTI DI SOSTEGNO AL CREDITO PER LE PMI CAMPANE CORRELATI AL FONDO DI GARANZIA MISURA 4.2 LETTERA G DEL POR CAMPANIA 2000-2006	
2618	3	30500	3050200	RESTITUZIONE DA PARTE DEI COMUNI DI FONDI NON UTILIZZATI PER INTERVENTI DI DIFESA SUOLO AI SENSI DELLA LEGGE 183/89 E LEGGE 267/98	1167	2	9	1	INCARICHI PROFESSIONALI PER LA REALIZZAZIONE DI INVESTIMENTI ED INCENTIVO ALLA PROGETTAZIONE ART. 92 D.LGS. 163/2006	61.928,62
					1180	2	9	1	DIFESA SUOLO. ATTUAZIONE DEL PROGRAMMA DI INTERVENTI URGENTI NELLE AREE A RISCHIO IDROGEOLOGICO EX ART. 1, COMMA 2, DEL D.L. 11/6/98 N. 180 (ART. 8, COMMA 2, D.L. 180/98 CONVERTITO IN LEGGE 3/8/98 N. 267) QUOTE ANNI 1999/2000	
2640	3	30500	3050200	RECUPERO DI SOMME DI PARTE CORRENTE NON UTILIZZATE DALLE EX UU.SS.LL. PER ATTIVITA' DI ASSISTENZA SANITARIA ED OSPEDALIERA RIFERITE ALL'ESERCIZIO FINANZIARIO 1994 E PRECEDENTI	7050	1	13	7	EROGAZIONE DI FONDI ALLE AA.SS.LL. FINALIZZATI AL PAGAMENTO DI DEBITI DELLE EX UU.SS.LL. MATURATI AL 31/12/1994.	752.053,16
					7051	1	13	7	PAGAMENTO DEI DEBITI EX UU.SS.LL. MATURATI AL 31/12/1994.	

REGIONE
CAMPANIA

ELENCO QUOTE VINCOLATE DEL RISULTATO DI AMMINISTRAZIONE

Entrata					Spesa					Economia vincolata al 31/12/2015
Cap	Tit	Tip	Cat	Denominazione	Cap	Tit	Miss	Progr	Denominazione	Vincolo
A2 2678	3	30500	3050200	RESTITUZIONE E RECUPERO DI SOMME NON UTILIZZATE DAGLI ENTI BENEFICIARI DI ASSEGNAZIONI PER LA LOTTA ALLA DROGA	7240	1	13	1	QUOTA PARTE DEL FONDO NAZIONALE PER LE POLITICHE SOCIALI DESTINATA ALLA LOTTA ALLA DROGA. PROGETTO PER LA PREVENZIONE ED IL RECUPERO DELLE TOSSICODIPENDENZE E ALCOLISMO. CORRELATO REINSERIMENTO LAVORATIVO DEI TOSSICODIPENDENTI.	286.756,02
2688	3	30500	3050200	RECUPERO DI FONDI STATALI ASSEGNATI PER L'IMPRENDITORIA FEMMINILE EX LEGGE 215/92 PER REVOCHES O RINUNCIE DEI BENEFICIARI.	4161	2	14	1	RESTITUZIONE ALLO STATO DI FONDI ASSEGNATI PER L'IMPRENDITORIA FEMMINILE EX LEGGE 215/92 PER REVOCHES O RINUNCIE DEI BENEFICIARI.	497.174,09
2690	3	30500	3059900	SOMME VERSATE DALLE AZIENDE DI T.P.L. A SEGUITO DI ALIENAZIONI DI AUTOBUS ACQUISTATI CON IL CONTRIBUTO DELLA REGIONE E CANONI CONCESSORI PER USUFRUTTO ONEROSO.	2370	2	10	2	PROGRAMMA DI INVESTIMENTO NEL SETTORE DEL TRASPORTO PUBBLICO LOCALE (ART.18, D.L.13.5.91, N.151, CONVERTITO IN L. 12.7.91, N. 202) E PER L'ACQUISTO, LA GESTIONE E LA VALORIZZAZIONE DEL MATERIALE ROTABILE AUTOMOBILISTICO (L. 194/98)	5.081.488,47
2716	3	30500	3050200	RESTITUZIONE E RECUPERO SOMME DA PARTE DEI DESTINATARI DI CONTRIBUTI EX ART.22 LEGGE N.219/81 PER IMMOBILI DESTINATI AD ATTIVITA' COMMERCIALI.	4316	2	14	2	INTERVENTI PER LA RICOSTRUZIONE DEGLI IMMOBILI E DELLE ATTREZZATURE COMMERCIALI DANNEGGIATE DAGLI EVENTI SISMICI DEL 23 NOVEMBRE 1980 E DEL 14 FEBBRAIO 1981 (ARTICOLO 22 LEGGE 14 MAGGIO 1981 N.219)	27.765,00
2726	4	40200	4020100	TRASFERIMENTI FONDI PER LE ATTIVITA' DI MONITORAGGIO E STUDIO DI CUI ALL'ART. 4, COMMA 176, LEGGE 350/2003.	1508	2	9	4	ATTIVITA' DI MONITORAGGIO E STUDIO DI CUI ALL'ART. 4, COMMA 176, LEGGE 350/2003	1.135.000,00
2757	2	20101	2010101	FONDI DEL MINISTERO DELL'AMBIENTE PER LA BONIFICA DEL SITO LITORALE DOMIZIO FLEGREO	1232	1	9	1	FONDI DEL MINISTERO DELL'AMBIENTE PER LA BONIFICA DEL SITO LITORALE DOMIZIO FLEGREO - TRASFERIMENTI CORRENTI A AMMINISTRAZIONI LOCALI	1.237.378,27
					1257	1	9	1	FONDI DEL MINISTERO DELL'AMBIENTE PER LA BONIFICA DEL SITO LITORALE DOMIZIO FLEGREO	
					1268	1	9	1	FONDI DEL MINISTERO DELL'AMBIENTE PER LA BONIFICA DEL SITO LITORALE DOMITIO FLEGREO - INCENTIVO EX ART. 92 DEL D.LGS. N. 12/04/2006 N. 163 SS.MM.II. E ART. 11 DELLA L.R. 27/02/2007 N. 3 SS.MM.II.	
					1269	1	9	1	FONDI DEL MINISTERO DELL'AMBIENTE PER LA BONIFICA DEL SITO LITORALE DOMITIO FLEGREO - I.R.A.P.	
					1270	1	9	1	FONDI DEL MINISTERO DELL'AMBIENTE PER LA BONIFICA DEL SITO LITORALE DOMITIO FLEGREO - CONTRIBUTI PREVIDENZIALI	
					1271	1	9	1	FONDI DEL MINISTERO DELL'AMBIENTE PER LA BONIFICA DEL SITO LITORALE DOMITIO FLEGREO - INCARICHI LIBERO PROFESSIONALI PER SERVIZI TECNICI	
					1272	1	9	1	FONDI DEL MINISTERO DELL'AMBIENTE PER LA BONIFICA DEL SITO LITORALE DOMITIO FLEGREO - UTENZE E CANONI	
					1273	1	9	1	FONDI DEL MINISTERO DELL'AMBIENTE PER LA BONIFICA DEL SITO LITORALE DOMITIO FLEGREO - PUBBLICAZIONI	
2798	2	20103	2010302	INTROITI PER VERSAMENTI IN PAY BACK DELLE AZIENDE FARMACEUTICHE IN ATTUAZIONE DELL'ART. 1, COMMA 796, LETTERA G) DELLA LEGGE 296/2006	7324	1	13	1	RIPIANO ECCEDEXENZA SPESA FARMACEUTICA AI SENSI DELL'ART. 1, COMMA 796, LETTERA G) DELLA LEGGE 296/2006	5.690.568,30
					7325	1	13	1	RIPIANO ECCEDEXENZA SPESA FARMACEUTICA, L. 296/2006. RIMBORSO ALLE CASE FARMACEUTICHE.	
2817	3	30300	3030300	RECUPERO DEGLI INTERESSI COMPENSATIVI PER RESTITUZIONE DI SOMME NON UTILIZZATE DAI BENEFICIARI PER INTERVENTI PREVISTI DAL POR 2000-2006- SPESE CERTIFICATE- LINEA FESR MISURA 6.3 - QUOTA U.E.	2234	2	14	5	UTILIZZAZIONE INTERESSI COMPENSATIVI - LINEA FESR - SPESE CERTIFICATE MISURA 6.3 - QUOTA U.E.	51.877,23
2819	3	30300	3030300	RECUPERO DEGLI INTERESSI COMPENSATIVI PER RESTITUZIONE DI SOMME NON UTILIZZATE DAI BENEFICIARI PER INTERVENTI PREVISTI DAL POR 2000-2006- SPESE CERTIFICATE- LINEA FESR MISURA 6.3 - QUOTA STATO	2235	2	14	5	UTILIZZAZIONE INTERESSI COMPENSATIVI LINEA FESR - SPESE CERTIFICATE MISURA 6.3 - QUOTA STATO	36.131,82
2938	3	30500	3050200	RESTITUZIONE DI SOMME NON UTILIZZATE DAI BENEFICIARI PER INTERVENTI PREVISTI DAL POR 2007-2013 - SPESE NON CERTIFICATE - LINEA F.E.S.R. EX MISURA 3.17 QUOTA CEE	2626	2	14	5	2.2 - OB. OP. INTERVENTI DI POTENZIAMENTO DI SISTEMA E DI FILIERA DELLA R & S - PO FESR 2007/2013 - AMMINISTRAZIONI CENTRALI.	82.840,86
2940	3	30500	3050200	RESTITUZIONE DI SOMME NON UTILIZZATE DAI BENEFICIARI PER INTERVENTI PREVISTI DAL POR 2007-2013 - SPESE NON CERTIFICATE - LINEA F.E.S.R. EX MISURA3.17 QUOTA STATO						
2942	3	30500	3050200	RESTITUZIONE DI SOMME NON UTILIZZATE DAI BENEFICIARI PER INTERVENTI PREVISTI DAL POR 2007-2013 - SPESE NON CERTIFICATE - LINEA F.E.S.R. EX MISURA 3.17 QUOTA REGIONE						
3002	3	30500	3050200	RESTITUZIONE DI SOMME NON UTILIZZATE DAI BENEFICIARI DEGLI INTERVENTI PREVISTI DAL POR CAMPANIA FSE 2007-2013 - QUOTA UE	4600	2	1	12	FONDO UNICO FSE 2007-2013	1.818.882,86
3004	3	30500	3050200	RESTITUZIONE DI SOMME NON UTILIZZATE DAI BENEFICIARI DEGLI INTERVENTI PREVISTI DAL POR CAMPANIA FSE 2007-2013 - QUOTA STATO						
3006	3	30500	3050200	RESTITUZIONE DI SOMME NON UTILIZZATE DAI BENEFICIARI DEGLI INTERVENTI PREVISTI DAL POR CAMPANIA FSE 2007-2013 - QUOTA REGIONE						

REGIONE
CAMPANIA

ELENCO QUOTE VINCOLATE DEL RISULTATO DI AMMINISTRAZIONE

Entrata					Spesa					Economia vincolata al 31/12/2015
Cap	Tit	Tip	Cat	Denominazione	Cap	Tit	Miss	Progr	Denominazione	Vincolo
5056	6	60300	6030100	FONDI TRASFERITI DALLA PRESIDENZA DEL CONSIGLIO DEI MINISTRI - DIPARTIMENTO DELLA PROTEZIONE CIVILE - ALLA REGIONE CAMPANIA, DI CUI AL D.P.C.M. 3967/2010 E S.M.I., PER LA PROSECUZIONE DEGLI INTERVENTI DI RICOSTRUZIONE NELLE ZONE DELLA CAMPANIA INTERESSATE DAGLI EVENTI SISMICI DEL 1980, 1981 E 1982 IN ATTUAZIONE DELLA DELIBERA CIPE 37/2006	1086	2	8	1	TRASFERIMENTI AI COMUNI, ELENCATI NELLA DELIBERA CIPE 37/2006, DELLE RISORSE DI CUI AL D.P.C.M. 3967/2010 E S.M.I., PER LA PROSECUZIONE DEGLI INTERVENTI DI RICOSTRUZIONE NELLE ZONE DELLA CAMPANIA INTERESSATE DAGLI EVENTI SISMICI DEL 1980, 1981 E 1982.	8.399.999,75
5057	4	40200	4020100	FNDI TRASFERITI DALLA PRESIDENZA DEL CONSIGLIO DEI MINISTRI - DIPARTIMENTO DELLA PROTEZIONE CIVILE - ALLA REGIONE CAMPANIA, DI CUI AL D.P.C.M. N. 2720 DEL 7/APRILE/2010 PER LA PROSECUZIONE DEGLI INTERVENTI DI RICOSTRUZIONE NELLE ZONE DELLA CAMPANIA ITERESSATE DAGLI EVENTI SISMICI DEL 1980, 1981, 1982	1087	2	8	1	FONDI TRASFERITI DALLA PRESIDENZA DEL CONSIGLIO DEI MINISTRI - DIPARTIMENTO DELLA PROTEZIONE CIVILE - ALLA REGIONE CAMPANIA, DI CUI AL D.P.C.M. N. 2720 DEL 7/APRILE/2010 PER LA PROSECUZIONE DEGLI INTERVENTI DI RICOSTRUZIONE NELLE ZONE DELLA CAMPANIA ITERESSATE DAGLI EVENTI SISMICI DEL 1980, 1981, 1982	44.757.302,30
A2				ECONOMIE VINCOLATE	7165	1	13	1	FONDI DELLO STATO PER L'ASSISTENZA PSICHIATRICA.	379.262,87
Totale Vincoli da Trasferimenti										1.384.866.922,69

D - Vincoli formalmente attribuiti dalla Regione

Entrata					Spesa					Economia vincolata al 31/12/2015
Cap	Tit	Tip	Cat	Denominazione	Cap	Tit	Miss	Progr	Denominazione	Vincolo
D - Vincoli formalmente attribuiti dalla Regione										
78	3	30100	3010300	CONTRIBUTO REGIONALE DERIVANTE DALL'ESTRAZIONE DI MATERIALE DAI GIACIMENTI PER ATTIVITA' DI CAVA DI CUI ALLA L.R. N.54/85 E SUCCESSIVE MODIFICAZIONI (ART.17, L.R. N.15 DELL'11/8/2005).	2373	2	10	4	FINANZIAMENTO DEI LAVORI DI COMPLETAMENTO E DI AVVIO DELL'ATTIVITA' DELL'AEROPORTO DI PONTECAGNANO - SA (ART.17, L.R. N.15 DELL'11/8/2005).	368.542,69
758	3	30500	3059900	ACCONTO DEL 50 % DEL FINANZIAMENTO PER IL PROGETTO DI RICERCA "DISUGUAGLIANZE SOCIO ECONOMICHE"	7120	1	13	7	RESTITUZIONE ALLA REGIONE VALLE D'AOSTA DELL' ACCONTO DEL 50 % DEL FINANZIAMENTO PER IL PROGETTO DI RICERCA "DISUGUAGLIANZE SOCIO ECONOMICHE"	21.845,70
2238	3	30100	3010200	ENTRATE PER CONTRIBUTI PER SPESE ISTRUTTORIE PROVENIENTI DA ENTI AUTOFINANZIATI ACCREDITATI D.G.R. N. 315/2011	1596	1	15	2	FONDO PER ASSEGNAZIONI ALLE AMMINISTRAZIONI PROVINCIALI DI QUOTA PARTE (50%) DEL CONTRIBUTO PER SPESE ISTRUTTORIE PROVENIENTI DA ENTI AUTOFINANZIATI ACCREDITATI D.G.R. N. 315/2011	22.465,00
					1598	1	15	2	FONDO PER L'ACQUISIZIONE DI BENI, SERVIZI E MATERIALI COLLEGATI AL FUNZIONAMENTO E GESTIONE DELLE ATTIVITA' FORMATIVE AUTOFINANZIATE D.G.R. N. 315/2011	
2454	3	30200	3020300	PROVENTI DERIVANTI DAL SISTEMA SANZIONATORIO DELLE NORME IN MATERIA DI SICUREZZA ALIMENTARE E SANITÀ PUBBLICA VETERINARIA - DGRC 623/2014	7354	1	13	2	FONDI PER INTERVENTI DI MIGLIORAMENTO EFFICIENZA E EFFICACIA DEI CONTROLLI UFFICIALI EFFETTUATI DAL SERVIZIO SANITARIO REGIONALE IN MATERIA DI SICUREZZA ALIMENTARE, SANITÀ PUBBLICA VETERINARIA - DGRC 623/2014	222.317,48
2628	3	30500	3050200	RECUPERO DI SOMME DA PARTE DELLE COMUNITA' MONTANE E DELLE AMMINISTRAZIONI PROVINCIALI ASSEGNATE PER GLI INTERVENTI DI CUI ALLA L.R. 3.8.81, N.55, E NON UTILIZZATE.	3024	2	16	1	FONDO DI SOLIDARIETA' IN AGRICOLTURA PER LE CALAMITA' NATURALI	2.555.255,79
2629	3	30100	3010200	SPESE ISTRUTTORIE PROCEDIMENTI AMMINISTRATIVI SU DEMANIO MARITTIMO (ART. 1, COMMA 129, L.R. 5/2013)	2319	1	10	4	SPESE PER ATTIVITA' ISPETTIVE E DI VIGILANZA SUI PORTI REGIONALI AD OPERA DEL PERSONALE DEL DEMANIO MARITTIMO (ART. 1, COMMA 129, L.R. N. 5/2013).	62.852,84
2992	3	30100	3010100	INTROITI DA GESTIONE TERMOVALORIZZATORE DI ACERRA. ANNI PREGRESSI	1246	1	9	3	SPESE CORRENTI LA GESTIONE DEL TMV DI ACERRA. ANNI PREGRESSI	26.276.030,63
2998	3	30100	3010100	INTROITI DA GESTIONE TERMOVALORIZZATORE DI ACERRA	887	1	9	3	ONERI PER LA RIMOZIONE, LO SMALTIMENTO DI RIFIUTI ABBANDONATI SUI BENI REGIONALI ANCHE IN OTTEMPERANZA ALLE ORDINANZE EX ART. 192, DLGS. 152/2006	86.382.820,95
					891	1	9	3	ONERI PER LA RIMOZIONE DEI RIFIUTI ABBANDONATI SUI BENI REGIONALI ANCHE IN OTTEMPERANZA DELLE ORDINANZE EX ART. 192, D.LGS. 152/2006 E IN COLLABORAZIONE CON LE AMMINISTRAZIONI LOCALI INTERESSATE	
					1225	1	9	3	INCENTIVO PER ATTIVITÀ DI PROGETTAZIONE DI LAVORI, SERVIZI E FORNITURE NONCHÉ ATTIVITÀ TECNICO-AMMINISTRATIVE AD ESSE CONNESSE DI CUI ALL'ART. 92 DECRETO LEGISLATIVO 12 APRILE 2006 N. 163 E SS.MM.II. AD ALL'ART. 11 DELLA LEGGE REGIONALE 27 FEBBRAIO 2007 N. 3 F SS.MM.II.	
					1231	1	9	3	IMPOSTA REGIONALE SULLE ATTIVITÀ PRODUTTIVE (I.R.A.P) PER LE ATTIVITÀ DELLA MISSIONE 09 PROGRAMMA 03.	
					1233	1	9	3	CONTRIBUTI SOCIALI A CARICO DELL'ENTE PER LE ATTIVITÀ DELLA MISSIONE 09 PROGRAMMA 03.	

REGIONE
CAMPANIA

ELENCO QUOTE VINCOLATE DEL RISULTATO DI AMMINISTRAZIONE

Entrata					Spesa					Economia vincolata al 31/12/2015
Cap	Tit	Tip	Cat	Denominazione	Cap	Tit	Miss	Progr	Denominazione	Vincolo
					1234	2	9	3	SPESE DI MANUTENZIONE STRAORDINARIA DEL TERMOVALORIZZATORE DI ACERRA.	
					1236	1	9	3	SPESE CORRENTI INERENTI ALLA GESTIONE DEL TERMOVALORIZZATORE DI ACERRA - ASSICURAZIONE.	
					1238	1	9	3	SPESE CORRENTI INERENTI ALLA GESTIONE DEL TERMOVALORIZZATORE DI ACERRA.	
					1240	1	9	3	IMPOSTE E TASSE - IMU	
					1241	1	9	3	IMPOSTE E TASSE - IVA	
					1244	1	9	3	CONTRIBUTO PER IL RISTORO AMBIENTALE AL COMUNE DI ACERRA	
					1253	2	9	3	SPESE CORRENTI INERENTI ALLA GESTIONE DEL TERMOVALORIZZATORE DI ACERRA - INCARICHI PROFESSIONALI PER SERVIZI TECNICI AI SENSI DEL DLGS N. 163/2006.	
					1624	1	9	3	FONDO ACCANTONAMENTO PER DISMISSIONE TERMOVALORIZZATORE	
					1626	1	9	3	FONDO AMMORTAMENTO TERMOVALORIZZATORE	
					1674	1	9	3	SPESE PER LO SMALTIMENTO DELLE SCORIE E DELLE POLVERI GENERATE DAGLI IMPIANTI DI TRATTAMENTO DEI RIFIUTI DI ACERRA E CAIVANO	
					1674	1	9	3	SPESE PER LO SMALTIMENTO DELLE SCORIE E DELLE POLVERI GENERATE DAGLI IMPIANTI DI TRATTAMENTO DEI RIFIUTI DI ACERRA E CAIVANO	
					2569	1	9	3	PRIMI INTERVENTI PER LA MESSA IN SICUREZZA E BONIFICA DELL'AREA INDUSTRIALE EX ISOCHIMICA NEL COMUNE DI AVELLINO - D.LGS. N. 152/2006 E SS.MM.II. E D.M. 14/05/1996 - MEDIANTE RIMOZIONE E SMALTIMENTO DEI RIFIUTI CONTENENTI AMIANTO	
					2571	1	9	3	PRIMI INTERVENTI PER LA MESSA IN SICUREZZA E BONIFICA DELL'AREA INDUSTRIALE EX ISOCHIMICA NEL COMUNE DI AVELLINO - CARATTERIZZAZIONE INTEGRATIVA AI SENSI DEL D.LGS. N. 152/2006 E SS.MM.II.	
4100	4	40400	4040100	INTROITI DERIVANTI DALLA ALIENAZIONE DI BENI IMMOBILI DISPONIBILI DI PROPRIETA' DELLA REGIONE.	118	2	1	3	ACQUISTO DI AUTOMEZZI.	974.499,69
					129	2	1	6	SPESE EROGATE AL PERSONALE COME INDENNIZZO PER LE ATTIVITA' DI PROGETTAZIONE FINALIZZATE AD UN INVESTIMENTO DIRETTO.	
					130	2	1	6	ONERI PER LAVORI DI ADEGUAMENTO DEGLI IMPIANTI TECNOLOGICI DEI FABBRICATI DI PROPRIETA' REGIONALE ALLA NORMATIVA VIGENTE (L. 818/84 E SUCCESSIVE MODIFICAZIONI E INTEGRAZIONI - L. 46/90).	
					138	2	1	5	ONERI CONNESSI ALLA ACQUISIZIONE DI IMMOBILI AL DEMANIO E AL PATRIMONIO REGIONALE.	
					187	1	1	5	ONERI PER CONSULENZE, PERIZIE, FRAZIONAMENTO ED AGGIORNAMENTI CATASTALI DI IMMOBILI REGIONALI.	
					190	2	1	6	ONERI PER LA MANUTENZIONE STRAORDINARIA DEGLI IMMOBILI DI PROPRIETA' REGIONALE E DELLE SEDI ISTITUZIONALI.	
					192	2	1	6	SPESE PER L'ACQUISTO, LA COSTRUZIONE ED IL RESTAURO DI IMMOBILI DESTINATI A SEDI DI UFFICI E SERVIZI PUBBLICI.	
					214	2	1	6	ONERI PER LA GESTIONE STRAORDINARIA DEI BENI DEMANIALI E PATRIMONIALI DELLA REGIONE E DEI BENI IN USO ALLA REGIONE.	
					255	2	4	4	FINANZIAMENTO DEL SISTEMA UNIVERSITARIO CAMPANO E DELLE AGEVOLAZIONI IN MATERIA DI RICERCA E SVILUPPO (L.R.13/04)	
					391	2	1	5	RESTITUZIONE A FAMIGLIE DI SOMME VERSATE A TITOLO DI ACCONTO PER L'ACQUISTO DI BENI IMMOBILI REGIONALI.	
					392	2	1	5	RESTITUZIONE AD IMPRESE DI SOMME VERSATE A TITOLO DI ACCONTO PER L'ACQUISTO DI BENI IMMOBILI REGIONALI.	
					422	2	1	5	RESTITUZIONE DI SOMME VERSATE A TITOLO DI ACCONTO PER L'ACQUISTO DI BENI IMMOBILI REGIONALI.	
Totale Vincoli formalmente attribuiti dalla Regione										116.886.630,77
Totale Generale Vincoli										1.534.632.207,76

INCASSI GESTIONE ORDINARIA 2015

Allegato 30

REGIONE
CAMPANIA

	Banca Dati SIOPE	Dati Regione	Differenze	Note
TITOLO 10: ENTRATE DERIVANTI DA TRIBUTI PROPRI DELLA REGIONE, DAL GETTITO DI TRIBUTI ERARIALI O DI QUOTE DI ESSO DEVOLUTE ALLA REGIONE O PROVINCIA AUTONOMA				
	1.774.983.305,01	1.774.983.305,01	0,00	
1110 Imposta regionale sulle attività produttive	874.608.791,28	874.608.791,28	0,00	
1120 Addizionale regionale all'imposta sul reddito delle persone fisiche	347.894.652,58	347.894.652,58	0,00	
1130 Addizionale all'imposta di consumo sul gas metano	32.920.741,96	32.920.741,96	0,00	
1140 Tributo speciale per il deposito in discarica dei rifiuti solidi urbani	3.630.451,28	3.630.451,28	0,00	
1150 Imposte sulle concessioni statali dei beni del demanio e del patrimonio indisponibile	1.948.769,49	1.948.769,49	0,00	
1160 Imposta regionale sulla benzina per autotrazione	16.809.467,59	16.809.467,59	0,00	
1170 Altre imposte	264.873,28	264.873,28	0,00	
1210 Tasse automobilistiche	438.687.333,46	438.687.333,46	0,00	
1220 Tassa regionale per il diritto allo studio universitario	23.007.078,40	23.007.078,40	0,00	
1230 Tassa sulle concessioni per la caccia e per la pesca	9.229.753,25	9.229.753,25	0,00	
1240 Altre tasse sulle concessioni	38.167,44	38.167,44	0,00	
1250 Tassa abilitazioni professionali	440.128,00	440.128,00	0,00	
1310 Compartecipazione IVA	25.503.097,00	25.503.097,00	0,00	
TITOLO 20: ENTRATE DERIVANTI DA CONTRIBUTI E TRASFERIMENTI DI PARTE CORRENTE DELL'UNIONE EUROPEA, DELLO STATO E DI ALTRI SOGGETTI				
	808.818.042,70	808.818.042,70	0,00	
2111 Trasferimenti correnti da Stato per calamità naturali	2.829.456,66	2.829.456,66	0,00	
2113 Trasferimenti correnti da Stato per Sanità	22.529.339,99	22.529.339,99	0,00	
2115 Trasferimenti correnti da Stato per la realizzazione di programmi Comunitari	550.368,01	550.368,01	0,00	
2116 Altri trasferimenti correnti da Stato	774.154.384,34	774.154.384,34	0,00	
2117 Trasferimenti correnti da altri enti dell'Amministrazione centrale	629.556,95	629.556,95	0,00	
2211 Trasferimenti correnti da Unione europea	4.955.604,36	4.955.604,36	0,00	
2313 Trasferimenti correnti da imprese private	3.169.332,39	3.169.332,39	0,00	
TITOLO 30: ENTRATE EXTRATRIBUTARIE				
	662.966.375,41	662.966.375,41	0,00	
3111 Interessi attivi da Cassa Depositi e Prestiti	1.285.131,60	1.285.131,60	0,00	
3115 Interessi attivi da altri per depositi	181.794,19	181.794,19	0,00	
3116 Interessi attivi da altri da operazioni in derivati	11.938.303,36	11.938.303,36	0,00	
3131 Canoni e fitti da Amministrazioni pubbliche	45.367.384,03	45.367.384,03	0,00	
3132 Canoni e fitti da altri soggetti	12.225.160,45	12.225.160,45	0,00	
3210 Proventi speciali	16.378.353,30	16.378.353,30	0,00	
3230 Altri recuperi e Rimborsi	258.061.676,09	258.061.676,09	0,00	
3240 Altre entrate correnti	317.528.572,39	317.528.572,39	0,00	
TITOLO 40: ENTRATE DERIVANTI DA ALIENAZIONI, DA TRASFORMAZIONE DI CAPITALE, DA RISCOSSIONE DI CREDITI E DA TRASFERIMENTI IN CONTO CAPITALE				
	2.216.408.821,81	2.216.408.821,81	0,00	
4111 Alienazione di terreni e giacimenti	197.908,11	197.908,11	0,00	
4112 Alienazione di fabbricati residenziali	8.463,50	8.463,50	0,00	
4113 Alienazione di fabbricati non residenziali	18.806,67	18.806,67	0,00	

INCASSI GESTIONE ORDINARIA 2015

Allegato 30

REGIONE
CAMPANIA

	Banca Dati SIOPE	Dati Regione	Differenze	Note
4114 Alienazione di altri beni immobili	76.250,00	76.250,00	0,00	
4122 Alienazione di partecipazioni in imprese private	500,00	500,00	0,00	
4125 Alienazione di partecipazioni in imprese pubbliche	6.000.001,00	6.000.001,00	0,00	
4211 Trasferimenti in conto capitale da Stato per calamità naturali	55.606.323,62	55.606.323,62	0,00	
4212 Trasferimenti in conto capitale da Stato per Sanità	4.145.705,74	4.145.705,74	0,00	
4213 Trasferimenti in conto capitale da Stato per concorso agli oneri di ammortamento di	16.555.776,09	16.555.776,09	0,00	
4214 Trasferimenti in conto capitale da Stato per la realizzazione di programmi Comunitari	32.683.501,25	32.683.501,25	0,00	
4215 Altri trasferimenti da Stato in conto capitale	638.592.241,92	638.592.241,92	0,00	
4216 Trasferimenti in conto capitale da altri enti dell'Amministrazione centrale	2.064.158,76	2.064.158,76	0,00	
4311 Trasferimenti in conto capitale da Unione europea	1.129.684.755,46	1.129.684.755,46	0,00	
4523 Riscossioni di crediti da imprese private	330.774.429,69	330.774.429,69	0,00	
TITOLO 50: ENTRATE DERIVANTI DA MUTUI, PRESTITI O ALTRE OPERAZIONI CREDITIZIE	1.335.441.222,18	1.335.441.222,18	0,00	
5111 Mutui da Cassa Depositi e Prestiti - gestione tesoro	841.222,18	841.222,18	0,00	
5302 Emissione di altri prestiti a medio e lungo termine in euro	1.334.600.000,00	1.334.600.000,00	0,00	
TITOLO 60: ENTRATE PER CONTABILITA' SPECIALI	2.717.893.405,64	2.717.893.405,64	0,00	
6111 Ritenute previdenziali e assistenziali	21.858.389,42	21.858.389,42	0,00	
6112 Ritenute erariali	53.342.738,21	53.342.738,21	0,00	
6113 Altre ritenute al personale per conto di terzi	7.400.843,34	7.400.843,34	0,00	
6210 PRELEVAMENTI DAI CONTI CORRENTI DELLA TESORERIA STATALE	164.865.381,03	164.865.381,03	0,00	
6220 PRELEVAMENTI DAI CONTI DELLA GESTIONE SANITARIA	2.313.011.030,29	2.313.011.030,29	0,00	
6311 Reintegro fondi economici e carte aziendali	2.131.969,84	2.131.969,84	0,00	
6312 Depositi cauzionali	80.805,43	80.805,43	0,00	
6313 Rimborso per spese per servizi per conto di terzi	7.562,65	7.562,65	0,00	
6318 Altre partite di giro	155.194.685,43	155.194.685,43	0,00	
INCASSI DA REGOLARIZZARE	0,00	0,00	0,00	
9999 ALTRI INCASSI DA REGOLARIZZARE (riscossioni codificate dal tesoriere)	0,00	0,00	0,00	
TOTALE INCASSI	9.516.511.172,75	9.516.511.172,75	0,00	

INCASSI GESTIONE SANITARIA 2015

Allegato 31

REGIONE
CAMPANIA

	Banca Dati SIOPE	Dati Regione	Differenze	Note
TITOLO 10: ENTRATE DERIVANTI DA TRIBUTI PROPRI DELLA REGIONE, DAL GETTITO DI TRIBUTI ERARIALI O DI QUOTE DI ESSO DEVOLUTE ALLA REGIONE O PROVINCIA AUTONOMA	5.525.620.222,84	5.525.620.222,84	0,00	
1110 Imposta regionale sulle attività produttive	750.379.613,83	750.379.613,83	0,00	
1120 Addizionale regionale all'imposta sul reddito delle persone fisiche	565.404.313,55	565.404.313,55	0,00	
1310 Compartecipazione IVA	4.209.836.295,46	4.209.836.295,46	0,00	
TITOLO 20: ENTRATE DERIVANTI DA CONTRIBUTI E TRASFERIMENTI DI PARTE CORRENTE DELL'UNIONE EUROPEA, DELLO STATO E DI ALTRI SOGGETTI	4.481.692.371,20	4.481.692.371,20	0,00	
2113 Trasferimenti correnti da Stato per Sanità	303.130.266,37	303.130.266,37	0,00	
2116 Altri trasferimenti correnti da Stato	4.133.251.339,26	4.133.251.339,26	0,00	
2313 Trasferimenti correnti da imprese private	45.310.765,57	45.310.765,57	0,00	
TITOLO 30: ENTRATE EXTRATRIBUTARIE	151.335.543,26	151.335.543,26	0,00	
3113 Interessi attivi da altri per finanziamenti a medio-lungo	161.686,82	161.686,82	0,00	
3115 Interessi attivi da altri per depositi	59.885,88	59.885,88	0,00	
3210 Proventi speciali	252.729,33	252.729,33	0,00	
3230 Altri recuperi e Rimborsi	779.544,09	779.544,09	0,00	
3231 Indennizzi di assicurazione	65.000,00	65.000,00	0,00	
3240 Altre entrate correnti	150.016.697,14	150.016.697,14	0,00	
TITOLO 40: ENTRATE DERIVANTI DA ALIENAZIONI, DA TRASFORMAZIONE DI CAPITALE, DA RISCOSSIONE DI CREDITI E DA TRASFERIMENTI IN CONTO CAPITALE	20.279.207,47	20.279.207,47	0,00	
4212 Trasferimenti in conto capitale da Stato per Sanità	20.279.207,47	20.279.207,47	0,00	
TITOLO 60: ENTRATE PER CONTABILITA' SPECIALI	1.666.800.765,95	1.666.800.765,95	0,00	
6230 PRELEVAMENTI DAI CONTI DELLA GESTIONE ORDINARIA	1.666.779.716,74	1.666.779.716,74	0,00	
6318 Altre partite di giro	21.049,21	21.049,21	0,00	
INCASSI DA REGOLARIZZARE	0,00	0,00	0,00	
9999 ALTRI INCASSI DA REGOLARIZZARE (riscossioni codificate dal tesoriere)	0,00	0,00	0,00	
TOTALE INCASSI	11.845.728.110,72	11.845.728.110,72	0,00	

PAGAMENTI GESTIONE ORDINARIA 2015

Allegato 32

REGIONE
CAMPANIA

TITOLO 10: SPESE CORRENTI

	Banca Dati SIOPE	Dati Regione	Differenze	Note
TITOLO 10: SPESE CORRENTI	2.532.840.269,45	2.966.120.028,32	433.279.758,87	
1101 SPESE PER ORGANI ISTITUZIONALI	13.674.845,31	13.674.845,31	0,00	
1211 Competenze fisse per il personale a tempo indeterminato	156.112.462,45	156.112.462,45	0,00	
1212 Straordinario per il personale a tempo indeterminato	397.417,39	397.417,39	0,00	
1213 Altre competenze ed indennità accessorie per il personale a tempo indeterminato	41.730.871,48	41.745.032,13	14.160,65	OP nn. 22781, 22782, 22783, 22786, 22787, 22788, 22789, 22790, 22791, 22792, 22793, 22794, 22795, 22796, 22797, 22798
1214 Competenze fisse ed accessorie per il personale a tempo determinato	1.190.608,71	1.190.608,71	0,00	
1215 Altre spese di personale (lavoro flessibile: personale con contratto di formazione e	1.287.554,70	1.287.554,70	0,00	
1216 Arretrati di anni precedenti	560.967,32	560.967,32	0,00	
1221 Contributi obbligatori per il personale	52.967.239,20	52.967.239,20	0,00	
1222 Contributi previdenza complementare	35.294,57	35.294,57	0,00	
1224 Contributi aggiuntivi	55.323,05	55.323,05	0,00	
1241 Pensioni	229.932,31	229.932,31	0,00	
1243 Altri	2.028.337,37	2.028.337,37	0,00	
1251 Formazione del personale	12.294,40	12.294,40	0,00	
1252 Buoni pasto	4.589.103,81	4.589.103,81	0,00	
1255 Accertamenti sanitari resi necessari dall'attività lavorativa	44.510,90	44.510,90	0,00	
1256 Indennità di missione e rimborsi spese viaggi	1.209.581,97	1.209.581,97	0,00	
1257 Rimborsi spese per personale comandato	935.293,89	935.293,89	0,00	
1258 Altri oneri per il personale	266.819,70	266.819,70	0,00	
1341 Cancelleria e materiale informatico e tecnico	346.553,92	346.553,92	0,00	
1342 Carburanti, combustibili e lubrificanti	337.462,49	337.462,49	0,00	
1343 Pubblicazioni, giornali e riviste	169.204,87	169.204,87	0,00	
1345 Altri materiali di consumo	398.996,78	398.996,78	0,00	
1346 Contratti di servizio per trasporto	621.102.089,00	621.102.089,00	0,00	
1347 Altri contratti di servizio	33.423.388,62	33.423.388,62	0,00	
1348 Studi, consulenze, indagini e gettoni di presenza	1.431.115,99	1.431.115,99	0,00	
1349 Organizzazione manifestazioni e convegni	68.908,79	68.908,79	0,00	
1350 Corsi di formazione organizzati per terzi	227,85	227,85	0,00	
1351 Manutenzione ordinaria e riparazioni di immobili	10.312.330,54	10.312.330,54	0,00	
1352 Manutenzione ordinaria e riparazioni di automezzi	1.857.780,56	1.857.780,56	0,00	
1353 Altre spese di manutenzione ordinaria e riparazioni	62.074.169,41	62.074.169,41	0,00	
1354 Servizi ausiliari, spese di pulizia, traslochi e facchinaggio	10.263.582,48	10.263.582,48	0,00	
1355 Utenze e canoni per telefonia e reti di trasmissione	1.329.264,52	1.329.264,52	0,00	
1356 Utenze e canoni per energia elettrica, acqua e gas	9.658.982,25	9.658.982,25	0,00	
1357 Utenze e canoni per altri servizi	835.057,76	835.057,76	0,00	
1359 Spese postali	128.146,19	138.358,38	10.212,19	OP n. 22845
1360 Assicurazioni	2.699.319,12	2.699.319,12	0,00	
1361 Acquisto di servizi per spese di rappresentanza	42.650,61	42.650,61	0,00	
1362 Assistenza informatica e manutenzione software	2.526.010,61	2.526.010,61	0,00	
1363 Spese per liti (patrocinio legale)	728.839,57	728.839,57	0,00	
1364 Altre spese per servizi	13.683.511,69	13.683.591,69	80,00	OP nn. 22761, 22763
1367 Acquisto di altri beni e servizi sanitari	111.310,26	111.310,26	0,00	
1411 Noleggi, locazioni e leasing operativo	11.461.360,94	11.461.360,94	0,00	

PAGAMENTI GESTIONE ORDINARIA 2015

Allegato 32

REGIONE
CAMPANIA

	Banca Dati SIOPE	Dati Regione	Differenze	Note
1412	Licenze software	16.961,12	16.961,12	0,00
1511	Trasferimenti correnti a Stato	643.850,93	643.850,93	0,00
1512	Trasferimenti correnti ad altri Enti dell'Amministrazione Centrale	1.091.060,52	1.091.060,52	0,00
1513	Trasferimenti correnti ad Enti di ricerca delle Amministrazioni centrali	44.380,75	44.380,75	0,00
1532	Trasferimenti correnti a Province	727.615,59	727.615,59	0,00
1534	Trasferimenti correnti a Comuni per referendum e spese elettorali	17.351.964,67	17.351.964,67	0,00
1535	Altri trasferimenti correnti ai Comuni	65.732.428,27	65.732.428,27	0,00
1536	Trasferimenti correnti ad Unioni di comuni	1.411,28	1.411,28	0,00
1537	Trasferimenti correnti a Comunità montane	21.496.870,60	21.496.870,60	0,00
1538	Trasferimenti correnti ad Aziende sanitarie	599.374.728,82	599.374.728,82	0,00
1541	Trasferimenti correnti a Enti di ricerca delle Amministrazioni locali	24.400,00	24.400,00	0,00
1542	Trasferimenti correnti a Camere di Commercio	489.023,97	489.023,97	0,00
1543	Trasferimenti correnti a Autorità portuali	1.200.000,00	1.200.000,00	0,00
1544	Trasferimenti correnti ad Aziende di promozione turistica	11.460.055,75	11.460.055,75	0,00
1545	Trasferimenti correnti a Università	22.000,00	22.000,00	0,00
1547	Trasferimenti correnti a ARPA	4.000.000,00	4.000.000,00	0,00
1548	Trasferimenti correnti a Organismi regionali interni	125.302.153,85	125.302.153,85	0,00
1549	Trasferimenti correnti ad Enti e Agenzie regionali	16.228.569,31	16.228.569,31	0,00
1550	Trasferimenti correnti ad altri Enti delle Amministrazioni locali	6.481.463,72	6.481.463,72	0,00
1553	Trasferimenti correnti a Enti per il diritto allo studio	51.490.978,79	51.490.978,79	0,00
1555	Trasferimenti ripiano gestioni liquidatorie ex UU.SS.LL.	649.890,60	649.890,60	0,00
1613	Trasferimenti correnti a soggetti esteri privati	416,50	416,50	0,00
1623	Trasferimenti correnti ad imprese private (escluse quelle produttrici di servizi sanitari)	15.586.671,90	15.586.671,90	0,00
1624	Trasferimenti correnti ad imprese pubbliche	28.349.854,47	28.349.854,47	0,00
1625	Trasferimenti correnti ad imprese produttrici di servizi sanitari e assistenziali	37.796,30	37.796,30	0,00
1632	Trasferimenti correnti a famiglie	639,30	639,30	0,00
1633	Trasferimenti correnti a istituzioni sociali private per assistenza sociale	1.876.466,36	1.876.466,36	0,00
1634	Trasferimenti correnti a istituzioni sociali private per fini diversi dal sociale	22.651.372,48	22.651.372,48	0,00
1636	Trasferimenti correnti ad enti privati produttori di servizi sanitari e assistenziali	2.120.792,36	2.120.792,36	0,00
1711	Interessi passivi a Cassa depositi e prestiti a carico dello Stato - gestione tesoro	2.251.136,74	2.251.136,74	0,00
1721	Interessi passivi a Cassa depositi e prestiti a carico della Regione gestione tesoro	31.727.432,72	31.727.432,72	0,00
1732	Interessi passivi ad altri soggetti a carico dello Stato per finanziamenti a medio-lungo	1.012.796,42	1.012.796,42	0,00
1742	Interessi passivi ad altri soggetti a carico della Regione per finanziamenti a medio-	221.258.884,21	221.258.884,21	0,00
1760	Interessi passivi ed oneri finanziari per operazioni in derivati	59.924.225,97	59.924.225,97	0,00
1811	IRAP	17.947.146,34	17.947.146,34	0,00
1812	I.V.A.	18.225.515,67	18.225.515,67	0,00
1813	Imposte sul patrimonio	7.606.441,86	7.606.441,86	0,00
1814	Altri tributi	3.981.561,42	3.981.561,42	0,00
1912	Altri oneri straordinari della gestione corrente	108.000.867,00	541.193.203,90	433.192.336,90 OP nn. 22586, 22824, 22825, 22827, 22843
1913	Oneri da contenzioso e sentenze sfavorevoli (esclusa obbligazione principale)	4.131.719,54	4.194.688,67	62.969,13 OP nn. 22755, 22756, 22760, 22762, 22780
TITOLO 20: SPESE IN CONTO CAPITALE		2.400.270.701,68	2.400.270.701,68	0,00
2103	Infrastrutture idrauliche	9.732.456,26	9.732.456,26	0,00
2107	Altre infrastrutture	1.165.409,07	1.165.409,07	0,00
2108	Opere per la sistemazione del suolo	13.262.469,64	13.262.469,64	0,00

PAGAMENTI GESTIONE ORDINARIA 2015

Allegato 32

REGIONE
CAMPANIA

	Banca Dati SIOPE	Dati Regione	Differenze	Note
2109 Fabbricati civili ad uso abitativo, commerciale e governativo	3.143.675,29	3.143.675,29	0,00	
2110 Fabbricati industriali e costruzioni leggere	11.437.277,31	11.437.277,31	0,00	
2112 Opere destinate al culto	189.560,55	189.560,55	0,00	
2117 Altri beni immobili	6.772.355,93	6.772.355,93	0,00	
2121 Hardware	646.716,86	646.716,86	0,00	
2122 Acquisizione o realizzazione software	5.179.865,89	5.179.865,89	0,00	
2131 Mezzi di trasporto	5.515.111,00	5.515.111,00	0,00	
2132 Mobili, macchinari e attrezzature	53.993,91	53.993,91	0,00	
2133 Mobili e arredi	78.137,55	78.137,55	0,00	
2134 Impianti e attrezzature	593.633,26	593.633,26	0,00	
2137 Altri beni materiali	385.476,33	385.476,33	0,00	
2138 Beni immateriali	11.452.378,67	11.452.378,67	0,00	
2211 Trasferimenti in conto capitale a Stato	159.555.624,06	159.555.624,06	0,00	
2212 Trasferimenti in conto capitale a altri Enti dell'Amministrazione Centrale	52.685.272,57	52.685.272,57	0,00	
2213 Trasferimenti in conto capitale ad Enti di ricerca delle Amministrazioni Centrali	4.854.381,61	4.854.381,61	0,00	
2220 Trasferimenti in conto capitale a Enti di previdenza	1.698.414,65	1.698.414,65	0,00	
2231 Trasferimenti in conto capitale ad altre Regioni e Province Autonome	147.639,36	147.639,36	0,00	
2232 Trasferimenti in conto capitale a Province	26.547.127,58	26.547.127,58	0,00	
2233 Trasferimenti in conto capitale a Città metropolitane	3.055.881,57	3.055.881,57	0,00	
2234 Trasferimenti in conto capitale a Comuni	1.316.146.465,63	1.316.146.465,63	0,00	
2235 Trasferimenti in conto capitale a Unioni di comuni	3.871.998,83	3.871.998,83	0,00	
2236 Trasferimenti in conto capitale a Comunità montane	82.659.887,90	82.659.887,90	0,00	
2237 Trasferimenti in conto capitale ad Aziende sanitarie	61.518.817,09	61.518.817,09	0,00	
2238 Trasferimenti in conto capitale ad Aziende ospedaliere	34.589.009,14	34.589.009,14	0,00	
2239 Trasferimenti in conto capitale a IRCCS pubblici	577.245,24	577.245,24	0,00	
2240 Trasferimenti in conto capitale a Enti di ricerca delle Amministrazioni locali	4.817.345,36	4.817.345,36	0,00	
2241 Trasferimenti in conto capitale a Camere di Commercio	44.769,25	44.769,25	0,00	
2242 Trasferimenti in conto capitale a Autorità portuali	6.291.104,68	6.291.104,68	0,00	
2243 Trasferimenti in conto capitale ad Aziende di promozione turistica	942.575,01	942.575,01	0,00	
2244 Trasferimenti in conto capitale a Università	27.038.864,91	27.038.864,91	0,00	
2245 Trasferimenti in conto capitale a Enti Parco Nazionali	7.233.409,68	7.233.409,68	0,00	
2246 Trasferimenti in conto capitale a ARPA	3.076.974,73	3.076.974,73	0,00	
2247 Trasferimenti in conto capitale a Enti e agenzie regionali	46.651.488,66	46.651.488,66	0,00	
2248 Trasferimenti in conto capitale ad Organismi regionali interni	19.438.810,24	19.438.810,24	0,00	
2249 Trasferimenti in conto capitale ad altri Enti delle Amministrazioni locali	44.888.956,23	44.888.956,23	0,00	
2250 Trasferimenti in conto capitale a Istituti Zooprofilattici Sperimentali	29.099,00	29.099,00	0,00	
2251 Trasferimenti in conto capitale a Policlinici Universitari	1.969.581,24	1.969.581,24	0,00	
2313 Trasferimenti in conto capitale a soggetti esteri privati	205.515,00	205.515,00	0,00	
2323 Trasferimenti in conto capitale ad imprese private (escluse le imprese produttrici di	229.338.730,80	229.338.730,80	0,00	
2324 Trasferimenti in conto capitale a imprese pubbliche	91.792.966,27	91.792.966,27	0,00	
2325 Trasferimenti in conto capitale a imprese produttrici di servizi sanitari e assistenziali	1.803.639,73	1.803.639,73	0,00	
2331 Trasferimenti in conto capitale a famiglie	7.229.726,36	7.229.726,36	0,00	
2332 Trasferimenti in conto capitale ad istituzioni sociali private	58.517.177,83	58.517.177,83	0,00	
2334 Trasferimenti in conto capitale a enti privati produttori di servizi sanitari e assistenziali	142.529,50	142.529,50	0,00	
2523 Concessioni di crediti ad imprese private	2.331.088,41	2.331.088,41	0,00	

PAGAMENTI GESTIONE ORDINARIA 2015

Allegato 32

REGIONE
CAMPANIA

		Banca Dati SIOPE	Dati Regione	Differenze	Note
2630	Fondo di riserva per la reiscrizione residui perenti conto capitale	23.931.658,61	23.931.658,61	0,00	
2710	Incarichi professionali esterni	4.910.532,03	4.910.532,03	0,00	
2720	Fondi incentivanti il personale (legge Merloni)	127.875,40	127.875,40	0,00	
TITOLO 30: SPESE PER RIMBORSO DI PRESTITI		2.261.760.931,45	2.261.760.931,45	0,00	
3411	Rimborso di prestiti di BOR (a carico della regione) in euro	1.023.768.900,00	1.023.768.900,00	0,00	
3412	Rimborso di prestiti di BOR (a carico della regione) in altre valute	981.185.363,98	981.185.363,98	0,00	
3421	Rimborso di altri prestiti obbligazionari (a carico della regione) in euro	66.079.113,52	66.079.113,52	0,00	
3512	Rimborso finanziamenti a medio e lungo termine (a carico dello Stato) in euro	21.126.070,87	21.126.070,87	0,00	
3611	Rimborso finanziamenti a medio e lungo termine (a carico della Regione) da BEI	21.662.600,55	21.662.600,55	0,00	
3612	Rimborso finanziamenti a medio e lungo termine (a carico della Regione) in euro	147.938.882,53	147.938.882,53	0,00	
TITOLO 40: SPESE PER CONTABILITA' SPECIALI		2.305.743.130,65	2.305.743.130,65	0,00	
4111	Ritenute previdenziali e assistenziali	8.080.820,27	8.080.820,27	0,00	
4112	Ritenute erariali	50.944.837,79	50.944.837,79	0,00	
4113	Altre ritenute al personale per conto di terzi	7.607.657,58	7.607.657,58	0,00	
4220	VERSAMENTI AL CONTO CORRENTE BANCARIO DELLA GESTIONE SANITARIA	1.666.779.716,74	1.666.779.716,74	0,00	
4230	VERSAMENTI AL CONTO CORRENTE BANCARIO DELLA GESTIONE ORDINARIA	164.865.381,03	164.865.381,03	0,00	
4311	Costituzione fondi economali e carte aziendali	2.000.000,00	2.000.000,00	0,00	
4312	Restituzione depositi cauzionali	12.013,92	12.013,92	0,00	
4316	Emissione ordini di accreditamento ai funzionari delegati	105.996,12	105.996,12	0,00	
4318	Altre partite di giro	405.346.707,20	405.346.707,20	0,00	
PAGAMENTI DA REGOLARIZZARE		0,00	0,00	0,00	
9997	Pagamenti da regolarizzare per pignoramenti (pagamenti codificati dal cassiere)	0,00	0,00	0,00	
9999	ALTRI PAGAMENTI DA REGOLARIZZARE (pagamenti codificati dal tesoriere)	0,00	0,00	0,00	
TOTALE PAGAMENTI		9.500.615.033,23	9.933.894.792,10	433.279.758,87	<i>Vedi ordinativi sopra elencati</i>

PAGAMENTI GESTIONE SANITARIA 2015

Allegato 33

REGIONE
CAMPANIA

TITOLO 10: SPESE CORRENTI

		Banca Dati SIOPE	Dati Regione	Differenze	Note
LO 10: SPESE CORRENTI		9.495.719.186,07	9.495.719.186,07	0,00	
1101	SPESE PER ORGANI ISTITUZIONALI	5.633,47	5.633,47	0,00	
1256	Indennità di missione e rimborsi spese viaggi	9.346,71	9.346,71	0,00	
1257	Rimborsi spese per personale comandato	1.168,19	1.168,19	0,00	
1343	Pubblicazioni, giornali e riviste	549,00	549,00	0,00	
1345	Altri materiali di consumo	8.218,42	8.218,42	0,00	
1347	Altri contratti di servizio	2.745,00	2.745,00	0,00	
1348	Studi, consulenze, indagini e gettoni di presenza	304.147,42	304.147,42	0,00	
1349	Organizzazione manifestazioni e convegni	583,40	583,40	0,00	
1350	Corsi di formazione organizzati per terzi	16.021,31	16.021,31	0,00	
1353	Altre spese di manutenzione ordinaria e riparazioni	1.670.097,04	1.670.097,04	0,00	
1354	Servizi ausiliari, spese di pulizia, traslochi e facchinaggio	481,91	481,91	0,00	
1355	Utenze e canoni per telefonia e reti di trasmissione	1.373.956,41	1.373.956,41	0,00	
1357	Utenze e canoni per altri servizi	2.332,10	2.332,10	0,00	
1359	Spese postali	482,47	482,47	0,00	
1360	Assicurazioni	40,86	40,86	0,00	
1362	Assistenza informatica e manutenzione software	335.980,83	335.980,83	0,00	
1364	Altre spese per servizi	96.399.657,06	96.399.657,06	0,00	
1365	Acquisto di servizi sanitari per assistenza ospedaliera da soggetti privati	167.117.786,35	167.117.786,35	0,00	
1367	Acquisto di altri beni e servizi sanitari	406.515.906,75	406.515.906,75	0,00	
1512	Trasferimenti correnti ad altri Enti dell'Amministrazione Centrale	140.686,40	140.686,40	0,00	
1513	Trasferimenti correnti ad Enti di ricerca delle Amministrazioni centrali	177.480,50	177.480,50	0,00	
1535	Altri trasferimenti correnti ai Comuni	41.010,00	41.010,00	0,00	
1538	Trasferimenti correnti ad Aziende sanitarie	2.796.948.416,29	2.796.948.416,29	0,00	
1539	Trasferimenti correnti ad Aziende ospedaliere	1.044.724.471,86	1.044.724.471,86	0,00	
1540	Trasferimenti correnti a IRCCS pubblici	113.466.540,58	113.466.540,58	0,00	
1541	Trasferimenti correnti a Enti di ricerca delle Amministrazioni locali	177.391,22	177.391,22	0,00	
1545	Trasferimenti correnti a Università	2.283.552,69	2.283.552,69	0,00	
1547	Trasferimenti correnti a ARPA	47.609.139,95	47.609.139,95	0,00	
1549	Trasferimenti correnti ad Enti e Agenzie regionali	4.182.833.434,25	4.182.833.434,25	0,00	
1550	Trasferimenti correnti ad altri Enti delle Amministrazioni locali	1.004.338,00	1.004.338,00	0,00	
1551	Trasferimenti correnti ad Istituti Zooprofilattici Sperimentali	30.039.967,34	30.039.967,34	0,00	
1552	Trasferimenti correnti a Policlinici Universitari	583.277.755,03	583.277.755,03	0,00	
1623	Trasferimenti correnti ad imprese private (escluse quelle produttrici di servizi sanitari)	16.384,32	16.384,32	0,00	
1625	Trasferimenti correnti ad imprese produttrici di servizi sanitari e assistenziali	44.615,40	44.615,40	0,00	
1631	Trasferimenti correnti a famiglie per assistenza sanitaria erogata direttamente dalla	18.343.583,59	18.343.583,59	0,00	
1636	Trasferimenti correnti ad enti privati produttori di servizi sanitari e assistenziali	330.706,89	330.706,89	0,00	
1911	Ripiani perdite in aziende pubbliche	21.387,22	21.387,22	0,00	
1912	Altri oneri straordinari della gestione corrente	472.189,84	472.189,84	0,00	
1913	Oneri da contenzioso e sentenze sfavorevoli (esclusa obbligazione principale)	1.000,00	1.000,00	0,00	

TITOLO 20: SPESE IN CONTO CAPITALE

155.264.705,63	155.264.705,63	0,00	
2237 Trasferimenti in conto capitale ad Aziende sanitarie	118.550.686,50	118.550.686,50	0,00
2238 Trasferimenti in conto capitale ad Aziende ospedaliere	28.105.339,21	28.105.339,21	0,00

PAGAMENTI GESTIONE SANITARIA 2015

Allegato 33

REGIONE
CAMPANIA

		Banca Dati SIOPE	Dati Regione	Differenze	Note
2239	Trasferimenti in conto capitale a IRCCS pubblici	577.357,51	577.357,51	0,00	
2247	Trasferimenti in conto capitale a Enti e agenzie regionali	729.000,00	729.000,00	0,00	
2250	Trasferimenti in conto capitale a Istituti Zooprofilattici Sperimentali	913.390,65	913.390,65	0,00	
2251	Trasferimenti in conto capitale a Policlinici Universitari	1.969.964,47	1.969.964,47	0,00	
2630	Fondo di riserva per la reiscrizione residui perenti conto capitale	4.418.967,29	4.418.967,29	0,00	
TITOLO 40: SPESE PER CONTABILITA' SPECIALI		2.313.866.502,79	2.313.866.502,79	0,00	
4230	VERSAMENTI AL CONTO CORRENTE BANCARIO DELLA GESTIONE ORDINARIA	2.313.011.030,29	2.313.011.030,29	0,00	
4318	Altre partite di giro	855.472,50	855.472,50	0,00	
PAGAMENTI DA REGOLARIZZARE		0,00	0,00	0,00	
9999	ALTRI PAGAMENTI DA REGOLARIZZARE (pagamenti codificati dal tesoriere)	0,00	0,00	0,00	
TOTALE PAGAMENTI		11.964.850.394,49	11.964.850.394,49	0,00	

INDICATORI SIOPE GESTIONE ORDINARIA 2015

Allegato 34

REGIONE
CAMPANIA

Aritmetica nel periodo	Ponderata nel periodo	Aritmetica a tutto il periodo	Ponderata a tutto il periodo
------------------------	-----------------------	-------------------------------	------------------------------

Indicatori per composizione

Indicatori Spese

Spese Totali

	SPESE CORRENTI / SPESE TOTALI	0,27	0,27	0,27	0,27
	Spesa Corrente Primaria / Spese Totali	0,23	0,23	0,23	0,23
	SPESE CONTO CAPITALE / SPESE TOTALI	0,25	0,25	0,25	0,25

Spese Correnti

	Spesa per il Personale / Spese Correnti	0,10	0,10	0,10	0,10
	Trasferimenti Correnti / Spese Correnti	0,39	0,39	0,39	0,39
	Consumi Intermedi / Spese Correnti	0,06	0,06	0,06	0,06

Indicatori Entrate

	Autonomia Finanziaria	0,75	0,75	0,75	0,75
	Autonomia Impositiva	0,55	0,55	0,55	0,55
	Dipendenza da Trasferimenti	0,25	0,25	0,25	0,25

Altri Indicatori

	AUTONOMIA TRIBUTARIA	0,70	0,70	0,70	0,70
--	----------------------	------	------	------	------

INDICATORI SIOPE GESTIONE SANITARIA 2015

Allegato 35

REGIONE
CAMPANIA

Aritmetica nel periodo	Ponderata nel periodo	Aritmetica a tutto il periodo	Ponderata a tutto il periodo
---------------------------	--------------------------	----------------------------------	---------------------------------

Indicatori per composizione

Indicatori Spese

Spese Totali

	SPESE CORRENTI / SPESE TOTALI	0,79	0,79	0,79	0,79
	Spesa Corrente Primaria / Spese Totali	0,79	0,79	0,79	0,79
	SPESE CONTO CAPITALE / SPESE TOTALI	0,01	0,01	0,01	0,01

Spese Correnti

	Spesa per il Personale / Spese Correnti	0,00	0,00	0,00	0,00
	Trasferimenti Correnti / Spese Correnti	0,93	0,93	0,93	0,93
	Consumi Intermedi / Spese Correnti	0,07	0,07	0,07	0,07

Indicatori Entrate

	Autonomia Finanziaria	0,56	0,56	0,56	0,56
	Autonomia Impositiva	0,54	0,54	0,54	0,54
	Dipendenza da Trasferimenti	0,44	0,44	0,44	0,44

Altri Indicatori

	AUTONOMIA TRIBUTARIA	0,58	0,58	0,58	0,58
--	----------------------	------	------	------	------

REGIONE
CAMPANIA

PROSPETTO RELATIVO ALLA GESTIONE DEL PERIMETRO SANITARIO

ENTRATA							SPESA						
Cap	Classific. ex D.Lgs. n. 118/2011 art. 20, co. 1	Tit	Tip	Cat	Denominazione	Competenza	Cap	Classific. ex D.Lgs. n. 118/2011 art. 20, co. 1	Miss	Prog	Tit	Denominazione	Competenza
53	a	1	10102	1010201	IRAP - IMPOSTA REGIONALE SULLE ATTIVITA' PRODUTTIVE (DECRETO LEG.VO 15.12.97 N. 446)	827.183.000,00	7000	a	13	1	1	SPESA SANITARIA REGIONALE DI PARTE CORRENTE (ART.28 L.R. 3.11.1994, N.32, ART. 1 COMMA 2 DECR. L.GS N. 56 DEL 18/2/2000).	827.183.000,00
57	a	1	10102	1010204	ADDIZIONALE REGIONALE ALL'IMPOSTA SUL REDDITO DELLE PERSONE FISICHE (ART. 50 DECRETO LEG.VO 15.12.97 N. 446)	539.173.000,00	7000	a	13	1	1	SPESA SANITARIA REGIONALE DI PARTE CORRENTE (ART.28 L.R. 3.11.1994, N.32, ART. 1 COMMA 2 DECR. L.GS N. 56 DEL 18/2/2000).	539.173.000,00
72	a	1	10102	1010203	COMPARTECIPAZIONE AL GETTITO IVA (ART. 2, COMMA 4, LETT. A), D.LGS N. 56 DEL 18/2/2000).	4.000.000.000,00	7000	a	13	1	1	SPESA SANITARIA REGIONALE DI PARTE CORRENTE (ART.28 L.R. 3.11.1994, N.32, ART. 1 COMMA 2 DECR. L.GS N. 56 DEL 18/2/2000).	4.000.000.000,00
128	a	1	10102	1010203	DISACCANTONAMENTO QUOTE PREMIALI	209.836.295,46	7035	a	13	1	1	FINANZIAMENTO DEL SERVIZIO SANITARIO NAZIONALE ANNI 2006-2011 - SPETTANZE RESIDUE	209.836.295,46
166	a	1	10301	1030102	FONDO PEREQUATIVO NAZIONALE SULLA COMPARTECIPAZIONE IVA (ART. 2, COMMA 4, LETT. C) E ART. 7 D.LGS 18/2/2000 N. 56).	4.453.120.631,15	7000	a	13	1	1	SPESA SANITARIA REGIONALE DI PARTE CORRENTE (ART.28 L.R. 3.11.1994, N.32, ART. 1 COMMA 2 DECR. L.GS N. 56 DEL 18/2/2000).	3.768.820.117,25
							7002	a	13	1	1	FONDO PER L'ATTIVITA' DELL'AGENZIA SANITARIA REGIONALE (L.R. 18.11.96 N. 25)	7.800.000,00
							7007	a	13	1	1	SERVIZIO SANITARIO NAZIONALE - MOBILITA' PASSIVA EXTRAREGIONALE	252.932.708,62
							7008	a	13	1	1	INTERVENTI SOCIO - ASSISTENZIALI A FAVORE DEI SOGGETTI TRAPIANTANDI E TRAPIANTATI D'ORGANO E DI INNESTO DI TESSUTO (MIDOLLO OSSEO, CORNEA)	2.100.000,00
							7017	a	13	1	1	ISTITUZIONE PRESSO IL CTO DI NAPOLI DELL'UNITA' SPINALE.	80.000,00
							7018	a	13	1	1	FINANZIAMENTO AL CENTRO REGIONALE DI RIFERIMENTO C/O A.O. MONALDI PER LE MALFORMAZIONI CONGENITE DEL CUORE IN ETA' ADULTA -GUCH (L.R. 26/2/1998, N.2)	600.000,00
							7020	a	13	1	1	FONDI DELLE AA.SS.LL. TRASFERITI ALL'A.R.P.A.C. (ART. 22, L.R. 29 LUGLIO 1998, N.10).	47.560.000,00
							7028	a	13	1	1	CONTRIBUTO AL II POLICLINICO DELL'UNIVERSITA' DEGLI STUDI DI NAPOLI PER LO STUDIO DI BIOLOGIA MOLECOLARE PER I TUMORI DELLA TIROIDE (ART. 3, COMMA 8, L.R. 23/2005).	500.000,00
							7029	a	13	1	1	SPESA SANITARIA REGIONALE DI PARTE CORRENTE. ACQUISTO PRESTAZIONI SANITARIE.	150.000.000,00
							7032	a	13	1	1	FINANZIAMENTO DEL CENTRO REGIONALE DI RIFERIMENTO PER L'EPILESSIA PRESSO L'AZIENDA OSPEDALIERA UNIVERSITARIA FEDERICO II. (L.R. N.11 DEL 16 MAGGIO 2006)	200.000,00
							7036	a	13	1	1	EROGAZIONE DI FARMACI SPECIFICI PER LE MALATTIE RARE (ART. 6 DEL DECRETO MINISTERO DELLA SALUTE N.279 DEL 18/5//01).	2.000.000,00
							7055	a	13	1	1	SPESA SANITARIA PER CONTRATTI DI SERVIZIO	10.200.000,00

REGIONE
CAMPANIA

PROSPETTO RELATIVO ALLA GESTIONE DEL PERIMETRO SANITARIO

ENTRATA							SPESA						
Cap	Classific. ex D.Lgs. n. 118/2011 art. 20, co. 1	Tit	Tip	Cat	Denominazione	Competenza	Cap	Classific. ex D.Lgs. n. 118/2011 art. 20, co. 1	Miss	Prog	Tit	Denominazione	Competenza
							7057	a	13	1	1	SPESE LEGALI E ALTRI ONERI DERIVANTI DA CONTENZIOSI IN MATERIA SANITARIA VERSO PRIVATI	20.000.000,00
							7061	a	13	1	1	CONTRIBUTI SOCIALI PER SPESA SANITARIA ACCENTRATA.	120.000,00
							7062	a	13	1	1	SPESA SANITARIA ACCENTRATA PIANO SANITARIO.	5.000.000,00
							7063	a	13	1	1	SPESA SANITARIA ACCENTRATA PIANO SANITARIO. CONSULENZE SANITARIE E SOCIO SANITARIE DA PRIVATO.	6.000.000,00
							7064	a	13	1	1	FINANZIAMENTO DELLE ATTIVITA' DI RICERCA ASSISTENZIALE APPLICATA DELL'IRCCS FONDAZIONE PASCALE DI CUI ALL'ART. 8 COMMA 2 LETTERA B) DEL PROTOCOLLO D'INTESA DI CUI ALLA DGRC 1739/2007 ESERCIZI 2007/2009 E DEL PROTOCOLLO D'INTESA DI CUI ALLA DGRC 255/2010 ESERCIZI 2010 E 2011	10.000.000,00
							7065	a	13	1	1	SPESA SANITARIA ACCENTRATA PIANO SANITARIO. CONSULENZE NON SANITARIE DA PRIVATO	4.800.000,00
							7066	a	13	1	1	SERVIZI PER TRASFERTE	14.000,00
							7067	a	13	1	1	IMPOSTE E TASSE PER SPESA SANITARIA ACCENTRATA	2.000.000,00
							7070	a	13	1	1	CONTRIBUTO DEL 20% AI CITTADINI RICONOSCIUTI DISABILI TITOLARI DI PATENTE B PER LA MODIFICA DEGLI STRUMENTI DI GUIDA (LEGGE 5/2/92 N. 104, ART. 27)	100.000,00
							7073	a	13	1	1	PIANO NAZIONALE DELLA PREVENZIONE EX ART. 4 C. 1, LETT. E) ACCORDO STATO-REGIONI DEL 23/03/05 REP. 2271. QUOTA FONDO INDISTINTO	19.894.935,00
							7074	a	13	1	1	PIANO NAZIONALE AGGIORNAMENTO PERSONALE SANITARIO EX ART. 4 C. 1, LETT. F) ACCORDO STATO REGIONI DEL 23/03/05 REP. 2271.	4.973.734,00
							7075	a	13	1	1	SPESA SANITARIA CORRENTE PER LA FORNITURA DI BENI E SERVIZI.	50.000,00
							7076	a	13	1	1	CONTRIBUTO ALL'ASSOCIAZIONE HOUSE HOSPITAL ONLUS DI NAPOLI.	50.000,00
							7078	a	13	1	1	SPESA SANITARIA REGIONALE CORRENTE (BASCO, SCREENING NEONATALE PER L'UDITO E PER I.C.E.P.K.U., TRASPORTO NEONATALE EMERGENZA, DIABETOLOGIA, RIORDINO ATTIVITA' TERMALI, REG. PATOL. E SISTEMI SORVEGLIANZA, MEDICINA DELLO SPORT, ED. SALUTE, IGIENE E MED. LAV., FORMAZIONE PERS. ASS. MALATI TERMINALI).	7.100.000,00
							7081	a	13	1	1	POLIGRAFICO E ZECCA DELLO STATO SPA	5.300.000,00
							7082	a	13	1	1	SIRES 118- TRASFERIMENTI AD AMMINISTRAZIONI LOCALI.	30.000.000,00
							7084	a	13	1	1	ATTIVITA' DI TRAPIANTI E DI PRELIEVI DI ORGANI E DI INNESTI DI TESSUTI DEI CENTRI E DELLE UNITA' OPERATIVE DI RIANIMAZIONE.	10.350.000,00

REGIONE
CAMPANIA

PROSPETTO RELATIVO ALLA GESTIONE DEL PERIMETRO SANITARIO

ENTRATA							SPESA						
Cap	Classific. ex D.Lgs. n. 118/2011 art. 20, co. 1	Tit	Tip	Cat	Denominazione	Competenza	Cap	Classific. ex D.Lgs. n. 118/2011 art. 20, co. 1	Miss	Prog	Tit	Denominazione	Competenza
							7085	a	13	1	1	SIRES 118 - UTENZE E CANONI.	3.000.000,00
							7086	a	13	1	1	FINANZIAMENTO DELLE ATTIVITA' TRASFUSIONALI. DELIBERA G.R. 6154 DEL 15/11/2001.	10.200.000,00
							7087	a	13	1	1	SIRES 118 - CONSULENZE.	65.000,00
							7090	a	13	1	1	REALIZZAZIONE PIANO REGIONALE SANGUE FINALIZZATO AL MIGLIORAMENTO DEI MODELLI FUNZIONALI - ORGANIZZATIVI, ALL'ADEGUAMENTO TECNOLOGICO, ALL'AUTOSUFFICIENZA E ALL'EFFICIENZA, NONCHE' ALLA SICUREZZA	800.000,00
							7091	a	13	1	1	SIRES 118 - MANUTENZIONE ORDINARIA E RIPARAZIONI.	2.000.000,00
							7092	a	13	1	1	SPESA SANITARIA ACCENTRATA PER L'ASSISTENZA SANITARIA.	2.760.000,00
							7096	a	13	1	1	GESTIONE DEL REGISTRO REGIONALE MESOTELIOMI	300.000,00
							7104	a	13	7	1	PROGETTI PER L'ESERCIZIO DELLE FUNZIONI IN MATERIA DI ASSISTENZA SANITARIA.	350.000,00
							7113	a	13	1	1	PATOLOGIE DA DIPENDENZA DAL GIOCO D'AZZARDO ART. 1, C. 133 L. 190/2014	4.650.644,75
							7124	a	13	7	1	INCENTIVAZIONE AL PERSONALE IMPEGNATO NELLE ATTIVITA' CONNESSE ALLA GESTIONE DEL NODO REGIONALE PER LE ALLERTA ALIMENTARI E DEI MANGIMI (ART. 50 RE. CE 178/2002)	25.000,00
							7125	a	13	7	1	IRAP - NODO REGIONALE ALLERTE.	4.000,00
							7127	a	13	7	1	ONERI ACCESSORI - NODO REGIONALE ALLERTE.	10.000,00
							7130	a	13	1	1	SPESE PER LE ATTIVITA' CONNESSE ALL'ISTITUZIONE DELL'UNITA' DI SENOLOGIA PRESSO LE AZIENDE OSPEDALIERE DELLA REGIONE CAMPANIA (L.R. 9/11/2005, N. 20).	1.000.000,00
							7132	a	13	1	1	CONTRIBUTO ALLA LEGA ITALIANA PER LA LOTTA CONTRO I TUMORI (L.R. 7.4.90, N. 15)	273.722,16
							7138	a	13	7	1	SPESE PER IL FUNZIONAMENTO DELLA STRUTTURA COMMISSARIALE DI CUI ALLA DELIBERAZIONE DEL CONSIGLIO DEI MINISTRI DEL 24/7/2009	200.000,00
							7139	a	13	7	1	CONTRIBUTI SOCIALI A CARICO DELL'ENTE PER SPESA IN MATERIA SANITARIA	56.073,25
							7141	a	13	7	1	IMPOSTE E TASSE A CARICO DELL'ENTE PER SPESE IN MATERIA SANITARIA	52.125,00
							7142	a	13	1	1	FINANZIAMENTO ALLE AA.SS.LL. RICADENTI NEL BACINO IDROGRAFICO DEL FIUME SARNO PER EFFETTUARE UNO STUDIO SULL'INCIDENZA DI NEOPLASIE NELLA PROPRIA AREA DI RIFERIMENTO (ART. 3, COMMA 6, L.R. N. 23/2005).	150.000,00

REGIONE
CAMPANIA

PROSPETTO RELATIVO ALLA GESTIONE DEL PERIMETRO SANITARIO

ENTRATA							SPESA						
Cap	Classific. ex D.Lgs. n. 118/2011 art. 20, co. 1	Tit	Tip	Cat	Denominazione	Competenza	Cap	Classific. ex D.Lgs. n. 118/2011 art. 20, co. 1	Miss	Prog	Tit	Denominazione	Competenza
							7150	a	13	1	1	PROGRAMMI ED INTERVENTI SOCIO-SANITARI E SISTEMI INFORMATIVI SOCIO-SANITARI.	800.000,00
							7151	a	13	1	1	PROGRAMMI ED INTERVENTI SOCIO-SANITARI. ORGANIZZAZIONE EVENTI E PUBBLICITA'	10.000,00
							7157	a	13	1	1	PROGRAMMA REGIONALE FINALIZZATO AL CONTROLLO DEL RISCHIO CLINICO ED AL CONTROLLO DELLE INFEZIONI OSPEDALIERE ASSOCIATE ALL'ASSISTENZA - SERVIZI AUSILIARI	10.000,00
							7158	a	13	1	1	PROGRAMMA REGIONALE FINALIZZATO AL CONTROLLO DEL RISCHIO CLINICO ED AL CONTROLLO DELLE INFEZIONI OSPEDALIERE ASSOCIATE ALL'ASSISTENZA- TRASFERIMENTI AMMINISTRAZIONI LOCALI.	350.000,00
							7159	a	13	1	1	PROGRAMMA REGIONALE FINALIZZATO AL CONTROLLO DEL RISCHIO CLINICO ED AL CONTROLLO DELLE INFEZIONI OSPEDALIERE ASSOCIATE ALL'ASSISTENZA - SPESE DI RAPPRESENTANZA.	10.000,00
							7162	a	13	1	1	INTERVENTI DI CONTRASTO ALLE DIPENDENZE PATOLOGICHE SVOLTI DA AA.SS.LL. E ENTI LOCALI.	3.000.000,00
							7163	a	13	1	1	SPESE DI GESTIONE, RAPPRESENTANZA PUBBLICITA' E SERVIZI PER TRASFERTE.	30.000,00
							7164	a	13	1	1	FONDO REGIONALE PER L'ASSISTENZA PSICHIATRICA E L'AUTISMO - ATTIVITA' SVOLTA DALLE AMMINISTRAZIONI LOCALI	1.000.000,00
							7169	a	13	7	1	SPESE PER IL FUNZIONAMENTO DELLA STRUTTURA COMMISSARIALE DI CUI ALLA DELIBERAZIONE DEL CONSIGLIO DEI MINISTRI DEL 24/07/2009 - LIQUIDAZIONE DELLA RETRIBUZIONE ANNUA SUB-COMMISSARIO	500.000,00
							7191	a	13	1	1	SISTEMI INFORMATIVI SOCIO-SANITARI	200.000,00
							7203	a	13	1	1	ASSISTENZA A FAVORE DEI CITTADINI AFFETTI DA TBC NON ASSISTITI DALL' I.N.P.S. ED IN CONDIZIONI ECONOMICHE DISAGIATE (L. 4/3/87 N. 88 ART. 5 E L. 28/2/95 N. 549 - ART. 3 COMMA 1)	1.000.000,00
							7222	a	13	1	1	BORSE DI STUDIO A LAUREATI CAMPANI PER LA FREQUENTAZIONE DI SCUOLE DI SPECIALIZZAZIONE UNIVERSITARIA DI AREA SANITARIA	12.470.000,00
							7224	a	13	1	1	FUNZIONAMENTO DELL'OSSERVATORIO REGIONALE PER LE SPECIALIZZAZIONI MEDICHE UNIVERSITARIE - COMPETENZE PER COMPONENTI COMMISSIONI	10.000,00
							7226	a	13	1	1	IMPOSTE E TASSE PER IL FUNZIONAMENTO DELL'OSSERVATORIO REGIONALE PER LE SPECIALIZZAZIONI MEDICHE UNIVERSITARIE	15.000,00

REGIONE
CAMPANIA

PROSPETTO RELATIVO ALLA GESTIONE DEL PERIMETRO SANITARIO

ENTRATA							SPESA						
Cap	Classific. ex D.Lgs. n. 118/2011 art. 20, co. 1	Tit	Tip	Cat	Denominazione	Competenza	Cap	Classific. ex D.Lgs. n. 118/2011 art. 20, co. 1	Miss	Prog	Tit	Denominazione	Competenza
							7228	a	13	1	1	CONTRIBUTI SOCIALI PER IL FUNZIONAMENTO DELL'OSSERVATORIO REGIONALE PER LE SPECIALIZZAZIONI MEDICHE UNIVERSITARIE	5.000,00
							7246	a	13	1	1	CONTRIBUTO AGLI ORGANI DI CUI AL COMMA 1 DELL'ART.10 DELLA L.R. 2 LUGLIO,1996 N.14 AVENTE PER OGGETTO "NORME PER LA MEDICINA DELLO SPORT E PER LA TUTELA SANITARIA DELLE ATTIVITA'SPORTIVE".	50.000,00
							7293	a	13	1	1	CONTRIBUTI SOCIALI PER ESPERTI PER COMMISSIONI COMITATI E CONSIGLI	15.000,00
							7294	a	13	1	1	ESPERTI PER COMMISSIONI COMITATI E CONSIGLI	125.000,00
							7295	a	13	1	1	IMPOSTE E TASSE PER ESPERTI PER COMMISSIONI COMITATI E CONSIGLI	10.000,00
							7296	a	13	1	1	ONERI GESTIONALI DELLA BASCO DELLA REGIONE CAMPANIA (L.R. 18 DEL 6/12/2000, ART. 51)	500.000,00
							7298	a	13	1	1	CONTRIBUTO ANNUALE A FAVORE DELLE SEZIONI CAMPANE DELL'AIRC (ASSOCIAZIONE ITALIANA RICERCA CANCRO), DELL'AIL (ASSOCIAZIONE ITALIANA LEUCEMICI), E DELLA FONDAZIONE ANT ITALIA ONLUS.	487.342,67
							7310	a	13	7	1	UNITA' DI CRISI REGIONALE (U.C.R.) AI FINI DELLA DELIBERA DI G.R. N.495 DEL 25.03.2004-UTENZE	47.950,00
							7311	a	13	7	1	UNITA' DI CRISI REGIONALE (UCR) AI FINI DELLA DELIBERA DI G.R. N. 495 DEL 25.03.2004 - ASSICURAZIONE	50,00
							7312	a	13	1	1	CONTRIBUTO ACQUISTO FARMACI AD ALTO COSTO	25.000.000,00
							7332	a	13	1	1	STUDIO SPERIMENTALE PER TRATTAMENTO DI ANGIOPLASTICA CORONARICA CON STENT MEDICATI	2.000.000,00
							7335	a	13	1	1	RIMBORSI ALL'ARAN.	155.000,00
							7338	a	13	1	1	ATTUAZIONE DEI PIANI DI MONITORAGGIO REGIONALE PREVISTI DAL PIANO REGIONALE INTEGRATO DEI CONTROLLI UFFICIALI (P.R.I.) IN MATERIA DI SICUREZZA ALIMENTARE E S.P.V. - REG. CE 882/2004, ART. 41 - DECRETO DEL COMMISSARIO AD ACTA PER IL PIANO DI RIENTRO N. 9 DELL'1 FEBBRAIO 2011	500.000,00
							7342	a	13	1	1	ADEMPIMENTI DECRETO MINISTERO DELLA SALUTE 11.06.2010 - ISTITUZIONE DEL FLUSSO INFORMATIVO PER IL MONITORAGGIO DEI CONSUMI DEI DISPOSITIVI MEDICI DIRETTAMENTE ACQUISTATI DAL SERVIZIO SANITARIO NAZIONALE	100.000,00
							7343	a	13	1	1	IMPOSTE E TASSE PER COMPETENZE PER COMPONENTI COMMISSIONI INTERNE ED ESTERNE MONITORAGGIO PERSONALE SSR	5.000,00
							7344	a	13	1	1	COMPETENZE PER COMPONENTI COMMISSIONI INTERNE ED ESTERNE MONITORAGGIO PERSONALE SSR	40.000,00

REGIONE
CAMPANIA

PROSPETTO RELATIVO ALLA GESTIONE DEL PERIMETRO SANITARIO

ENTRATA							SPESA						
Cap	Classific. ex D.Lgs. n. 118/2011 art. 20, co. 1	Tit	Tip	Cat	Denominazione	Competenza	Cap	Classific. ex D.Lgs. n. 118/2011 art. 20, co. 1	Miss	Prog	Tit	Denominazione	Competenza
							7345	a	13	1	1	CONTRIBUTI SOCIALI PER COMPETENZE PER COMPONENTI COMMISSIONI INTERNE ED ESTERNE MONITORAGGIO PERSONALE SSR	5.000,00
							7370	a	13	7	1	UNITA' DI CRISI REGIONALE (U.C.R.) AI FINI DELLA DELIBERA DI G.R. N. 495 DEL 25.03.2004 - MANUTENZIONE	25.000,00
							7374	a	13	7	1	UNITA' DI CRISI REGIONALE (U.C.R.) AI FINI DELLA DELIBERA DI G.R. N. 495 DEL 25.03.2004 - TRASFERIMENTO AD AMMINISTRAZIONI LOCALI.	25.000,00
							7606	a	13	1	1	CONTRIBUTO REGIONALE ALL'ISTITUTO ZOOPROFILATTICO SPERIMENTALE DEL MEZZOGIORNO NELLE SPESE DI FUNZIONAMENTO (L.R.23/1/1979 N. 7)	258.228,45
							7610	a	13	1	1	TRASFERIMENTO RISORSE ALL'ISTITUTO ZOOPROFILATTICO DEL MEZZOGIORNO DI PORTICI PER LE ATTIVITA' CONNESSE ALL'EMERGENZA DERIVANTE DALL'INFLUENZA AVIARIA - SPESE CORRENTI	250.000,00
							7614	a	13	1	1	FUNZIONAMENTO OSSERVATORIO EPIDEMIOLOGICO VETERINARIO	650.000,00
							7616	a	13	1	1	PIANO DI SORVEGLIANZA REGIONALE PER LA B.S.E. E ALTRE MALATTIE VIRALI E BATTERICHE. CONVENZIONE CON L'ISTITUTO ZOOPROFILATTICO SPERIMENTALE DI PORTICI (DELIBERAZIONE G.R. N. 7235 DEL 23/12/2000).	100.000,00
							7621	a	13	1	1	TUTELA DEGLI ANIMALI DI AFFEZIONE E PREVENZIONE DEL RANDAGISMO (L.R.24/11/2001, N.16)	300.000,00
							7628	a	13	1	1	PIANO STRAORDINARIO BRUCELLOSI BUFALINA E OVICAPRINA (L.R.6/99).	3.500.000,00
							7629	a	13	1	1	PIANO STRAORDINARIO BRUCELLOSI BUFALINA ED OVICAPRINA - L.R.6/99 SMI - FORNITURA E PRESTAZIONI DI BENI E SERVIZI.	300.000,00
							7636	a	13	1	1	GESTIONE INFORMATICA BANCA DATI REGIONALE VETERINARI	600.000,00
							7644	a	13	1	1	INDENNITA' DI ABBATTIMENTO ANIMALI PER COSTO SMALTIMENTO CARCASSE. EMERGENZA DIOSINA	500.000,00
							7654	a	13	1	1	SPESE PER IL FUNZIONAMENTO DEL NUCLEO DI CONTROLLO UFFICIALE REGIONALE - REG. CE 882/04	100.000,00
							7655	a	13	1	1	SPESE PER IL FUNZIONAMENTO DEL NUCLEO DI CONTROLLO UFFICIALE REGIONALE - REG. CE 882/04 - LIQUIDAZIONE ALLE AA.SS.LL., UNIVERSITA' E ISTITUTO ZOOPROFILATTICO SPERIMENTALE DEL MEZZOGIORNO DI PORTICI	50.000,00
							7656	a	13	1	1	POLO INTEGRATO (P.I) PER LE PRESTAZIONI SANITARIE DI ELEVATA COMPLESSITA', LA DIDATTICA E LA RICERCA IN MATERIA DI SICUREZZA ALIMENTARE E SANITA' PUBBLICA VETERINARIA.-CENTRI DI RIFERIMENTO REGIONALI.	700.000,00

REGIONE
CAMPANIA

PROSPETTO RELATIVO ALLA GESTIONE DEL PERIMETRO SANITARIO

ENTRATA							SPESA						
Cap	Classific. ex D.Lgs. n. 118/2011 art. 20, co. 1	Tit	Tip	Cat	Denominazione	Competenza	Cap	Classific. ex D.Lgs. n. 118/2011 art. 20, co. 1	Miss	Prog	Tit	Denominazione	Competenza
							7658	a	13	1	1	RISORSE PER IL FUNZIONAMENTO DELL'OSSERVATORIO EPIDEMIOLOGICO REGIONALE E PER LE ATTIVITA' DEI REGISTRI.	1.500.000,00
							7660	a	13	1	1	ADEMPIMENTI DI LIVELLO REGIONALE IN ATTUAZIONE DELLA NORMATIVA COMUNITARIA IN MATERIA DI SANITA' VETERINARIA E SICUREZZA ALIMENTARE- REG.CEE N.178/2002 E N. 882/2004.	600.000,00
							7661	a	13	1	1	ADEMPIMENTI DI LIVELLO REGIONALE IN ATTUAZIONE DELLA NORMATIVA COMUNITARIA IN MATERIA DI SANITA' VETERINARIA E SICUREZZA ALIMENTARE- REG.CEE N.178/2002 E N. 882/2004 - PAGAMENTI AD AMMINISTRAZIONI CENTRALI	10.000,00
							7662	a	13	1	1	OSSERVATORIO REGIONALE PER LA SICUREZZA ALIMENTARE - L.R. N.4/2011	660.000,00
							7670	a	13	1	1	ADEMPIMENTI DI LIVELLO REGIONALE IN ATTUAZIONE DELLA NORMATIVA COMUNITARIA IN MATERIA DI SANITA' VETERINARIA E SICUREZZA ALIMENTARE- REG.CEE N. 178/2002 E N. 882/2004. PIANO REGIONALE INTEGRATO (P.R.I.) SISTEMA INFORMATIVO REGIONALE GISA. NUCLEO REGIONALE CONTROLLI UFFICIALI (NU.RE.C.U.)	100.000,00
178	a	1	10301	1030102	QUOTA PREMIALE ART. 9, C. 2, D.LGS. 149/2011	99.932.125,00	7000	a	13	1	1	SPESA SANITARIA REGIONALE DI PARTE CORRENTE (ART.28 L.R. 3.11.1994, N.32, ART. 1 COMMA 2 DECR. L.GS N. 56 DEL 18/2/2000).	99.932.125,00
180	a	2	20101	2010101	SORVEGLIANZA EPIDEMIOLOGICA DI POPOLAZIONI RESIDENTI IN SITI CONTAMINATI	72.756,02	396	a	13	7	1	RIMBORSI AD AMMINISTRAZIONI CENTRALI DI SOMME A QUALSIASI TITOLO INDEBITAMENTE INTROITATE	72.756,02
470	a	2	20101	2010101	FONDI DELLO STATO PER IL MONITORAGGIO DELLE ALCOOLDIPENDENZE (LEGGE N.125 del 30/3/2001).	6.290,00	7038	a	13	1	1	FONDI DELLO STATO PER IL MONITORAGGIO DELLE ALCOOLDIPENDENZE (LEGGE N.125 DEL 30/3/2001).	6.290,00
706	a	3	30100	3010200	SERVIZIO SANITARIO NAZIONALE - MOBILITA' ATTIVA EXTRAREGIONALE	149.746.722,79	7007	a	13	1	1	SERVIZIO SANITARIO NAZIONALE - MOBILITA' PASSIVA EXTRAREGIONALE	149.746.722,79
726	a	2	20101	2010101	QUOTE DEL FINANZIAMENTO STATALE DELLA SPESA SANITARIA CORRENTE DESTINATE ALL'ASSISTENZA SANITARIA DEGLI STRANIERI IRREGOLARI: INTESE STATO-REGIONI N. 131 E N. 135 DEL 26/09/2013	5.253.007,00	7046	a	13	1	1	QUOTE DEL FINANZIAMENTO STATALE DELLA SPESA SANITARIA CORRENTE DESTINATE ALL'ASSISTENZA SANITARIA DEGLI STRANIERI IRREGOLARI: INTESE STATO-REGIONI N. 131 E N. 135 DEL 26/09/2013	5.253.007,00
738	a	2	20101	2010101	D.LGS. 194/2008 - DISCIPLINA DELLE MODALITA' DI RIFINANZIAMENTO DEI CONTROLLI SANITARI UFFICIALI IN ATTUAZIONE DEL REG. CE N. 882/2004	24.151,89	7338	a	13	1	1	ATTUAZIONE DEI PIANI DI MONITORAGGIO REGIONALE PREVISTI DAL PIANO REGIONALE INTEGRATO DEI CONTROLLI UFFICIALI (P.R.I.) IN MATERIA DI SICUREZZA ALIMENTARE E S.P.V. - REG. CE 882/2004, ART. 41 - DECRETO DEL COMMISSARIO AD ACTA PER IL PIANO DI RIENTRO N. 9 DELL'1 FEBBRAIO 2011	24.151,89
745	a	2	20101	2010101	FONDI PER IL SUPERAMENTO DEGLI O.P.G.: INTESA STATO REGIONI DEL 7/2/2013 N. 19, DL 25/3/13, N. 24 E SMI.	6.235.981,25	7145	a	13	1	1	FONDI PER IL SUPERAMENTO DEGLI O.P.G.: INTESA STATO REGIONI DEL 7/2/2013 N. 19, DL 25/3/2013, N. 24 E SMI.	6.235.981,25

REGIONE
CAMPANIA

PROSPETTO RELATIVO ALLA GESTIONE DEL PERIMETRO SANITARIO

ENTRATA							SPESA						
Cap	Classific. ex D.Lgs. n. 118/2011 art. 20, co. 1	Tit	Tip	Cat	Denominazione	Competenza	Cap	Classific. ex D.Lgs. n. 118/2011 art. 20, co. 1	Miss	Prog	Tit	Denominazione	Competenza
748	a	2	20101	2010101	FONDI PER L'ISTITUZIONE ED IL FUNZIONAMENTO DEL CENTRO REGIONALE DI RIFERIMENTO PER I TRAPIANTI D'ORGANO. INIZIATIVE EX ART. 10 - 8° COMMA, ART. 12 - 4° COMMA, ART. 16 - 3° COMMA ED ART. 17 - 2° COMMA - DELLA LEGGE N. 91 DELL'1/4/1999.	44.471,84	7016	a	13	1	1	FONDI PER L'ISTITUZIONE ED IL FUNZIONAMENTO DEL CENTRO REGIONALE DI RIFERIMENTO PER I TRAPIANTI D'ORGANO ED INIZIATIVE EX ART 10 - 8° COMMA, ART. 12 - 4° COMMA, ART. 16 - 3° COMMA ED ART 17 - 2° COMMA DELLA LEGGE N. 91 DEL 01/04/1999	44.471,84
755	a	2	20101	2010101	PROGETTO PILOTA SORVEGLIANZA DELLA MORTALITA' MATERNA NELLE REGIONI DEL NORD, CENTRO E SUD ITALIA.	5.000,00	7376	a	13	1	1	PROGETTO PILOTA SORVEGLIANZA DELLA MORTALITA' MATERNA NELLE REGIONI DEL NORD, CENTRO E SUD ITALIA. TRASFERIMENTI AD AMMINISTRAZIONI LOCALI.	5.000,00
756	a	2	20101	2010101	F.S.N. PARTE CORRENTE. FINANZIAMENTO ALL'ISTITUTO ZOOPROFILATTICO DEL MEZZOGIORNO DI PORTICI (L.23.12.75, N.745 E L.23.12.78, N.833).	26.499.192,33	7602	a	13	1	1	FSN PARTE CORRENTE.FUNZIONAMENTO DELL'ISTITUTO ZOOPROFILATTICO SPERIMENTALE DEL MEZZOGIORNO DI PORTICI(LEGGE 23/12/75 N.745, 1° COMMA, LETTERA A, ART. 9; L.833/78, ART. 51)	26.499.192,33
770	a	3	30500	3059900	SIREN 118 CONSULENZE	83.247,63	7087	a	13	1	1	SIREN 118 - CONSULENZE.	74.042,03
							7341	a	13	1	1	CONTRIBUTI SOCIALI SU CONSULENZE NON SANITARIE DA PRIVATO E GETTONI PER COMMISSIONI INTERNE ED ESTERNE.	9.205,60
772	a	2	20101	2010101	PROGETTO CCM BUONE PRATICHE PER LA SORVEGLIANZA E IL CONTROLLO DELL'ANTIBIOTICORESISTENZA	35.000,00	7300	a	13	1	1	PROGETTO CCM BUONE PRATICHE PER LA SORVEGLIANZA E IL CONTROLLO DELL'ANTIBIOTICORESISTENZA TRASFERIMENTI AMM LOCALI	33.000,00
							7301	a	13	1	1	PROGETTO CCM BUONE PRATICHE PER LA SORVEGLIANZA E IL CONTROLLO DELL'ANTIBIOTICORESISTENZA SERVIZI AUSILIARI	2.000,00
777	a	2	20101	2010101	RISORSE PER ACCERTAMENTI MEDICO - LEGALI SUI DIPENDENTI ASSENTI PER MALATTIA EFFETTUATI DALLE AZIENDE SANITARIE LOCALI EX D.L. 95/2012 MODIFICATO DALLA L. 135/2012, ART. 14, COMMA 27, E INTEGRATO DALLA L. 147/2013, ART. 1 COMMA 339.	8.143.410,46	7047	a	13	7	1	RIMBORSO SPESE PER VISITE FISCALI EFFETTUATE DALLE AZIENDE SANITARIE LOCALI EX D.L. 95/2012 MODIFICATO DALLA L. 135/2012, ART. 14, COMMA 27, E INTEGRATO DALLA L. 147/2013, ART. 1 COMMA 339.	8.143.410,46
791	a	2	20101	2010101	EMERGENZE AMBIENTALI ART. 2, C. 4 OCTIES DL 136/2013	16.930.446,00	7111	a	13	1	1	EMERGENZE AMBIENTALI ART. 2, C. 4 OCTIES DL 136/2013	16.930.446,00
795	a	2	20101	2010101	FARMACI INNOVATIVI ART. 1, C. 593 L. 190/2014	45.279.617,70	7115	a	13	1	1	FARMACI INNOVATIVI ART. 1, C. 593 L. 190/2014	45.279.617,70
798	a	2	20101	2010101	F.S.N. - PARTE CORRENTE. BORSE DI STUDIO PER LA FORMAZIONE SPECIFICA DI MEDICINA GENERALE - DIRETTIVA CEE 86/457 - DELIBERA CIPE N.61/2004 - CORSO D.M. 11/9/2003.	3.890.108,35	7022	a	13	1	1	F.S.N. - PARTE CORRENTE. BORSE DI STUDIO PER LA FORMAZIONE SPECIFICA DI MEDICINA GENERALE - DIRETTIVA CEE 86/457.	3.817.608,35
							7033	a	13	1	1	CONVENZIONE CONCORSO MEDICINA GENERALE E CONSULENZE.	55.000,00
							7037	a	13	1	1	COMPETENZE PER COMPONENTI COMMISSIONI INTERNE ED ESTERNE PER CORSI DI FORMAZIONE SPECIFICA IN MEDICINA GENERALE E CONSULENZE.	14.000,00
							7039	a	13	1	1	IMPOSTE E TASSE PER COMPETENZE PER I COMPONENTI DI COMMISSIONI ESTERNE ED INTERNE PER CORSI DI FORMAZIONE SPECIFICA IN MEDICINA GENERALE E CONSULENZE.	1.500,00

REGIONE
CAMPANIA

PROSPETTO RELATIVO ALLA GESTIONE DEL PERIMETRO SANITARIO

ENTRATA							SPESA						
Cap	Classific. ex D.Lgs. n. 118/2011 art. 20, co. 1	Tit	Tip	Cat	Denominazione	Competenza	Cap	Classific. ex D.Lgs. n. 118/2011 art. 20, co. 1	Miss	Prog	Tit	Denominazione	Competenza
							7045	a	13	1	1	TRASFERIMENTI ALL'AGENAS PER CORSI DI FORMAZIONE SPECIFICA IN MEDICINA GENERALE	2.000,00
940	a	2	20101	2010101	SOSTEGNO ALLE FUNZIONI DI INTERFACCIA TRA LE REGIONI E LE PROVINCE AUTONOME ED IL CENTRO NAZIONALE PER LA PREVENZIONE ED IL CONTROLLO DELLE MALATTIE (CCM)	111.000,00	7108	a	13	1	1	SOSTEGNO ALLE FUNZIONI DI INTERFACCIA TRA LE REGIONI E LE PROVINCE AUTONOME ED IL CENTRO NAZIONALE PER LA PREVENZIONE ED IL CONTROLLO DELLE MALATTIE (CCM)	111.000,00
941	a	2	20101	2010102	VALUTAZIONE DEL RISCHIO SANITARIO DI INFEZIONI DA AGENTI ZOONOSICI ATTRAVERSO PRODOTTI VEGETALI OTTENUTI IN AREE AD ELEVATA PRESSIONE ZOOTECNICA - PROGETTO DEL CENTRO NAZIONALE PER LA PREVENZIONE E IL CONTROLLO DELLE MALATTIE (CCM)	2.400,00	7100	a	13	1	1	VALUTAZIONE DEL RISCHIO SANITARIO DI INFEZIONI DA AGENTI ZOONOSICI ATTRAVERSO PRODOTTI VEGETALI OTTENUTI IN AREE AD ELEVATA PRESSIONE ZOOTECNICA - PROGETTO DEL CENTRO NAZIONALE PER LA PREVENZIONE E IL CONTROLLO DELLE MALATTIE (CCM)	2.400,00
1068	a	2	20101	2010101	QUOTA F.S.N. PER GLI OBIETTIVI PRIORITARI E DI RILIEVO NAZIONALE EX ART.1, COMMI 34 E 34/BIS, LEGGE 662/96.	96.218.426,54	7072	a	13	1	1	PIANO NAZIONALE DELLA PREVENZIONE EX ART. 4 C. 1, LETT. E) ACCORDO STATO-REGIONI DEL 23/03/05 REP. 2271.	26.002.830,00
							7114	a	13	1	1	OBIETTIVI PRIORITARI E DI RILIEVO NAZIONALE EX ART. 1, COMMI 34 E 34 BIS, LEGGE 662/96	70.215.596,54
1217	a	2	20101	2010101	RISORSE FINANZIARIE PER FUNZIONI E COMPITI AMMINISTRATIVI CONFERITI DALLO STATO IN MATERIA DI INDENNITA' AI SOGGETTI DANNEGGIATI DA VACCINAZIONI OBBLIGATORIE, TRASFUSIONI ED EMOderivati (L. 15/3/97 N. 59; D.LGVO 31/3/98 N. 112; L. 210/92 E L. 238/97). SALVO CONGUAGLIO	11.234.118,50	7060	a	13	1	1	RISORSE FINANZIARIE PER FUNZIONI E COMPITI AMMINISTRATIVI CONFERITI DALLO STATO IN MATERIA DI INDENNITA' AI SOGGETTI DANNEGGIATI DA VACCINAZIONI OBBLIGATORIE, TRASFUSIONI ED EMOderivati (L. 15/3/97 N. 59 D.LGVO 31/3/98 N. 112; L.210/92 E L.238/97)	11.234.118,50
1254	a	2	20101	2010101	DPR. 30/4/96 N.317 E SUCCESSIVE MODIFICAZIONI. IDENTIFICAZIONE REGISTRAZIONE PATRIMONIO BOVINO. GESTIONE BANCA DATI REGIONALE E NAZIONALE.	12.153,15	7640	a	13	1	1	DPR. 30/4/96 N.317 E SUCCESSIVE MODIFICAZIONI. IDENTIFICAZIONE REGISTRAZIONE PATRIMONIO BOVINO. GESTIONE BANCA DATI REGIONALE E NAZIONALE	12.153,15
1261	a	2	20101	2010101	FONDI PER L'ESCLUSIVITA' DI RAPPORTO DEI DIRIGENTI DEL RUOLO SANITARIO (ART. 72, COMMA 6, LEGGE 448/98)	3.192.424,39	7306	a	13	1	1	FONDI PER L'ESCLUSIVITA' DI RAPPORTO DEI DIRIGENTI DEL RUOLO SANITARIO (ART.72, COMMA 6, LEGGE 448/98).	3.192.424,39
1366	a	2	20101	2010101	ACCANTONAMENTO DEL FSN PER GLI ONERI ASSISTENZIALI DEL PERSONALE DEGLI ISTITUTI PENITENZIARI TRASFERITI AL SSN EX ART.2, COMMA 1, D.M. 10/4/2000.	22.267.602,00	7140	a	13	1	1	ACCANTONAMENTO DEL FSN PER GLI ONERI ASSISTENZIALI DEL PERSONALE DEGLI ISTITUTI PENITENZIARI TRASFERITI AL SSN EX ART2, COMMA 1, D.M. 10/4/2000.	22.267.602,00
1373	a	2	20101	2010101	PROGETTO SISTEMA DI SORVEGLIANZA SUGLI OTTO DETERMINANTI DI SALUTE DEL BAMBINO, DAL CONCEPIMENTO AI 2 ANNI DI VITA, INCLUSI NEL PROGRAMMA GENITORIPÙ	52.800,00	7388	a	13	1	1	PROGETTO SISTEMA DI SORVEGLIANZA SUGLI OTTO DETERMINANTI DI SALUTE DEL BAMBINO, DAL CONCEPIMENTO AI 2 ANNI DI VITA, INCLUSI NEL PROGRAMMA GENITORIPÙ - TRASFERIMENTI AMM LOCALI	43.800,00
							7392	a	13	1	2	PROGETTO SISTEMA DI SORVEGLIANZA SUGLI OTTO DETERMINANTI DI SALUTE DEL BAMBINO, DAL CONCEPIMENTO AI 2 ANNI DI VITA, INCLUSI NEL PROGRAMMA GENITORIPÙ - PRODOTTI INFORMATICI	6.000,00

REGIONE
CAMPANIA

PROSPETTO RELATIVO ALLA GESTIONE DEL PERIMETRO SANITARIO

ENTRATA							SPESA						
Cap	Classific. ex D.Lgs. n. 118/2011 art. 20, co. 1	Tit	Tip	Cat	Denominazione	Competenza	Cap	Classific. ex D.Lgs. n. 118/2011 art. 20, co. 1	Miss	Prog	Tit	Denominazione	Competenza
							7394	a	13	1	1	PROGETTO SISTEMA DI SORVEGLIANZA SUGLI OTTO DETERMINANTI DI SALUTE DEL BAMBINO, DAL CONCEPIMENTO AI 2 ANNI DI VITA, INCLUSI NEL PROGRAMMA GENITORIPÙ - COMPENSI DESTINATI A PERSONALE INTERNO	2.260,00
							7396	a	13	1	1	CONTRIBUTI SOCIALI SU CONSULENZE NON SANITARIE DA PRIVATO E GETTONI PER COMMISSIONI INTERNE ED ESTERNE PROGETTO SISTEMA DI SORVEGLIANZA SUGLI OTTO DETERMINANTI DI SALUTE DEL BAMBINO, DAL CONCEPIMENTO AI 2 ANNI DI VITA, INCLUSI NEL PROGRAMMA GENITORIPÙ	545,00
							7398	a	13	1	1	IMPOSTE E TASSE SU CONSULENZE NON SANITARIE DA PRIVATO E GETTONI PER COMMISSIONI INTERNE ED ESTERNE- PROGETTO SISTEMA DI SORVEGLIANZA SUGLI OTTO DETERMINANTI DI SALUTE DEL BAMBINO, DAL CONCEPIMENTO AI 2 ANNI DI VITA, INCLUSI NEL PROGRAMMA GENITORIPÙ	195,00
1393	a	2	20101	2010101	CONTRIBUTO STATALE CONTRATTO DIPENDENTI ISTITUTO ZOOPROFILATTICO SPERIMENTALE (ART.3, COMMA 52, LEGGE N.350/2003 - DELIBERA CIPE N.26 DEL 29/9/2004).	538.912,00	7604	a	13	1	1	CONTRIBUTO STATALE CONTRATTO DIPENDENTI ISTITUTO ZOOPROFILATTICO SPERIMENTALE (ART.3, COMMA 52, LEGGE N.350/2003 - DELIBERA CIPE N.26 DEL 29/9/2004).	538.912,00
1456	a	2	20101	2010101	FONDI EX LEGE 219 DEL 21/10/2005 PER SUPPORTARE ONERI DI FUNZIONAMENTO DELLE STRUTTURE E DEGLI STRUMENTI NECESSARI PER GARANTIRE IL COORDINAMENTO INTRAREGIONALE ED INTERREGIONALE DELLE ATTIVITA' TRASFUSIONALI, DEI FLUSSI DI SCAMBIO E DI COMPENSAZIONE, NONCHE' IL MONITORAGGIO DEL RAGGIUNGIMENTO DEGLI OBIETTIVI DI CUI AGLI ARTT. 1 ED 11 EX LEGE 219 DEL 21/10/2005.	58.227,60	7330	a	13	1	1	ONERI DI FUNZIONAMENTO PER GARANTIRE IL COORDINAMENTO INTRAREGIONALE ED INTERREGIONALE DELLE ATTIVITA' TRASFUSIONALI, DEI FLUSSI DI SCAMBIO E DI COMPENSAZIONE, NONCHE' IL MONITORAGGIO DEL RAGGIUNGIMENTO DEGLI OBIETTIVI DI CUI AGLI ARTT. 1 ED 11 DELLA EX LEGE 219 DEL 21/10/2005	58.227,60
1496	a	2	20101	2010101	FONDI EX D.LGS. N. 207 DEL 9/11/2007: RINTRACCIABILITÀ DEL SANGUE E DEGLI EMOCOMPONENTI DESTINATI A TRASFUSIONI - NOTIFICA DEGLI EFFETTI INDESIDERATI ED INCIDENTI GRAVI	31.906,47	7166	a	13	1	1	ONERI PER GARANTIRE, ALL'INTERNO DELLE STRUTTURE TRASFUSIONALI, LA RINTRACCIABILITÀ DEL SANGUE E DEGLI EMOCOMPONENTI DESTINATI A TRASFUSIONI E LA NOTIFICA DEGLI EFFETTI INDESIDERATI ED INCIDENTI GRAVI (D.LGS. N. 207 DEL 9/11/2007)	31.906,47
1498	a	2	20101	2010101	FONDI EX D.LGS. N. 208 DEL 9/11/2007: IMPLEMENTO DELLE NORME E SPECIFICHE COMUNITARIE AD UN SISTEMA DI QUALITÀ PER I SERVIZI TRASFUSIONALI	37.820,15	7168	a	13	1	1	ONERI PER IMPLEMENTARE NORME E SPECIFICHE COMUNITARIE RELATIVE AD UN SISTEMA DI QUALITÀ PER I SERVIZI TRASFUSIONALI (D. LGS. N. 208 DEL 9/11/2007)	37.820,15
1500	a	2	20101	2010101	LEGGE N. 326/2003 ART. 48 COMMA 19 - FONDO AIFA	4.013.242,55	7152	a	13	1	1	LEGGE N. 326/2003 ART. 48 COMMA 19 - FONDO AIFA	4.013.242,55
2678	a	3	30500	3050200	RESTITUZIONE E RECUPERO DI SOMME NON UTILIZZATE DAGLI ENTI BENEFICIARI DI ASSEGNAZIONI PER LA LOTTA ALLA DROGA	65.000,00	7240	a	13	1	1	QUOTA PARTE DEL FONDO NAZIONALE PER LE POLITICHE SOCIALI DESTINATA ALLA LOTTA ALLA DROGA. PROGETTO PER LA PREVENZIONE ED IL RECUPERO DELLE TOSSICODIPENDENZE E ALCOLISMO. CORRELATO REINSERIMENTO LAVORATIVO DEI TOSSICODIPENDENTI.	65.000,00

REGIONE
CAMPANIA

PROSPETTO RELATIVO ALLA GESTIONE DEL PERIMETRO SANITARIO

ENTRATA							SPESA						
Cap	Classific. ex D.Lgs. n. 118/2011 art. 20, co. 1	Tit	Tip	Cat	Denominazione	Competenza	Cap	Classific. ex D.Lgs. n. 118/2011 art. 20, co. 1	Miss	Prog	Tit	Denominazione	Competenza
A2					ECONOMIE DERIVANTI DALLA MANCATA ASSUNZIONE DI IMPEGNI PER SPESE CORRELATE AD ENTRATE, GIA' ACCERTATE, CON VINCOLO DI DESTINAZIONE.	9.024,00	7001	a	13	1	1	OKKIO ALLA RISTORAZIONE: PROGETTO C.C.M. INTERREGIONALE IN RETE PER LA SORVEGLIANZA, IL MONITORAGGIO E LA PROMOZIONE DELLA SALUTE NELLA RISTORAZIONE COLLETTIVA.	9.024,00
A2					ECONOMIE DERIVANTI DALLA MANCATA ASSUNZIONE DI IMPEGNI PER SPESE CORRELATE AD ENTRATE, GIA' ACCERTATE, CON VINCOLO DI DESTINAZIONE.	480.588,51	7016	a	13	1	1	FONDI PER L'ISTITUZIONE ED IL FUNZIONAMENTO DEL CENTRO REGIONALE DI RIFERIMENTO PER I TRAPIANTI D'ORGANO ED INIZIATIVE EX ART 10 - 8° COMMA, ART. 12 - 4° COMMA, ART. 16 - 3° COMMA ED ART 17 - 2° COMMA DELLA LEGGE N. 91 DEL 01/04/1999	480.588,51
A2					ECONOMIE DERIVANTI DALLA MANCATA ASSUNZIONE DI IMPEGNI PER SPESE CORRELATE AD ENTRATE, GIA' ACCERTATE, CON VINCOLO DI DESTINAZIONE.	6.600,00	7136	a	13	1	1	CENTRO DI RIFERIMENTO PER L'ANALISI E LA COMUNICAZIONE DEL RISCHIO AMBIENTALE DI AREE CON ELEVATA CRITICITA' SOCIALE CON PARTICOLARE RIGUARDO AL PROBLEMA RIFIUTI	6.600,00
A2					ECONOMIE DERIVANTI DALLA MANCATA ASSUNZIONE DI IMPEGNI PER SPESE CORRELATE AD ENTRATE, GIA' ACCERTATE, CON VINCOLO DI DESTINAZIONE.	77.366,30	7166	a	13	1	1	ONERI PER GARANTIRE, ALL'INTERNO DELLE STRUTTURE TRASFUSIONALI, LA RINTRACCIABILITÀ DEL SANGUE E DEGLI EMOCOMPONENTI DESTINATI A TRASFUSIONI E LA NOTIFICA DEGLI EFFETTI INDESIDERATI ED INCIDENTI GRAVI (D.LGS. N. 207 DEL 9/11/2007)	77.366,30
A2					ECONOMIE DERIVANTI DALLA MANCATA ASSUNZIONE DI IMPEGNI PER SPESE CORRELATE AD ENTRATE, GIA' ACCERTATE, CON VINCOLO DI DESTINAZIONE.	140.228,10	7168	a	13	1	1	ONERI PER IMPLEMENTARE NORME E SPECIFICHE COMUNITARIE RELATIVE AD UN SISTEMA DI QUALITÀ PER I SERVIZI TRASFUSIONALI (D. LGS. N. 208 DEL 9/11/2007)	140.228,10
A2					ECONOMIE DERIVANTI DALLA MANCATA ASSUNZIONE DI IMPEGNI PER SPESE CORRELATE AD ENTRATE, GIA' ACCERTATE, CON VINCOLO DI DESTINAZIONE.	305.410,80	7197	a	13	1	1	PROGRAMMA UNICO REGIONALE PER LA DIFFUSIONE DEI DEFIBRILLATORI SEMIAUTOMATICI ESTERNI, TRASFERIMENTI ALTRE IMPRESE	305.410,80
A2					ECONOMIE DERIVANTI DALLA MANCATA ASSUNZIONE DI IMPEGNI PER SPESE CORRELATE AD ENTRATE, GIA' ACCERTATE, CON VINCOLO DI DESTINAZIONE.	224.781,69	7330	a	13	1	1	ONERI DI FUNZIONAMENTO PER GARANTIRE IL COORDINAMENTO INTRAREGIONALE ED INTERREGIONALE DELLE ATTIVITA' TRASFUSIONALI, DEI FLUSSI DI SCAMBIO E DI COMPENSAZIONE, NONCHE' IL MONITORAGGIO DEL RAGGIUNGIMENTO DEGLI OBIETTIVI DI CUI AGLI ARTT. 1 ED 11 DELLA EX LEGE 219 DEL 21/10/2005	224.781,69
A2					ECONOMIE DERIVANTI DALLA MANCATA ASSUNZIONE DI IMPEGNI PER SPESE CORRELATE AD ENTRATE, GIA' ACCERTATE, CON VINCOLO DI DESTINAZIONE.	1.000,00	7376	a	13	1	1	PROGETTO PILOTA SORVEGLIANZA DELLA MORTALITÀ MATERNA NELLE REGIONI DEL NORD, CENTRO E SUD ITALIA. TRASFERIMENTI AD AMMINISTRAZIONI LOCALI.	1.000,00
A3					ECONOMIE AL 31/12/2014 PER LA REISCRIZIONE DI RESIDUI PERENTI.	19.015.683,60	7062	a	13	1	1	SPESA SANITARIA ACCENTRATA PIANO SANITARIO.	19.015.683,60
A3					ECONOMIE AL 31/12/2014 PER LA REISCRIZIONE DI RESIDUI PERENTI.	650.000,00	7092	a	13	1	1	SPESA SANITARIA ACCENTRATA PER L'ASSISTENZA SANITARIA.	650.000,00
A3					ECONOMIE AL 31/12/2014 PER LA REISCRIZIONE DI RESIDUI PERENTI.	101.750,00	7098	a	13	1	1	DGRC N. 2401/2004 - RISORSE ALL'ISTITUTO SUPERIORE DI SANITÀ PER LO STUDIO SUI CONTAMINANTI ORGANICI PERSISTENTI NEL SANGUE E NEL LATTE MATERNO IN GRUPPI DI POPOLAZIONE A DIFFERENTE RISCHIO DI ESPOSIZIONE NELLA REGIONE CAMPANIA	101.750,00

REGIONE
CAMPANIA

PROSPETTO RELATIVO ALLA GESTIONE DEL PERIMETRO SANITARIO

ENTRATA							SPESA						
Cap	Classific. ex D.Lgs. n. 118/2011 art. 20, co. 1	Tit	Tip	Cat	Denominazione	Competenza	Cap	Classific. ex D.Lgs. n. 118/2011 art. 20, co. 1	Miss	Prog	Tit	Denominazione	Competenza
A3					ECONOMIE AL 31/12/2014 PER LA REISCRIZIONE DI RESIDUI PERENTI.	20.000,00	7136	a	13	1	1	CENTRO DI RIFERIMENTO PER L'ANALISI E LA COMUNICAZIONE DEL RISCHIO AMBIENTALE DI AREE CON ELEVATA CRITICITA' SOCIALE CON PARTICOLARE RIGUARDO AL PROBLEMA RIFIUTI	20.000,00
A3					ECONOMIE AL 31/12/2014 PER LA REISCRIZIONE DI RESIDUI PERENTI.	151.576,20	7240	a	13	1	1	QUOTA PARTE DEL FONDO NAZIONALE PER LE POLITICHE SOCIALI DESTINATA ALLA LOTTA ALLA DROGA. PROGETTO PER LA PREVENZIONE ED IL RECUPERO DELLE TOSSICODIPENDENZE E ALCOLISMO. CORRELATO REINSERIMENTO LAVORATIVO DEI TOSSICODIPENDENTI.	151.576,20
A3					ECONOMIE AL 31/12/2014 PER LA REISCRIZIONE DI RESIDUI PERENTI.	12.000.000,00	7256	a	13	1	1	CONTRIBUTO IN FAVORE DELL'ISTITUTO NAZIONALE PER LO STUDIO E LA CURA DEI TUMORI FONDAZIONE G. PASCALE.	12.000.000,00
A3					ECONOMIE AL 31/12/2014 PER LA REISCRIZIONE DI RESIDUI PERENTI.	5.100.000,00	7258	a	13	1	1	CONTRIBUTO AL CENTRO DI RICERCA ONCOLOGICA DI MERCOGLIANO.	5.100.000,00
A3					ECONOMIE AL 31/12/2014 PER LA REISCRIZIONE DI RESIDUI PERENTI.	101.021,61	7304	a	13	7	1	FONDI DEL MINISTERO DELLA SALUTE PER PROGRAMMI SPECIALI DI INTERESSE E RILIEVO INTERREGIONALE O NAZIONALE EX ART.12, COMMA 2, LETT.B, D.L.VO N.502 DEL 30/12/92	101.021,61
A3					ECONOMIE AL 31/12/2014 PER LA REISCRIZIONE DI RESIDUI PERENTI.	72.504,30	7305	a	13	7	1	FONDI DEL MINISTERO DELLA SALUTE PER PROGRAMMI SPECIALI DI INTERESSE E RILIEVO INTERREGIONALE O NAZIONALE EX ART.12, COMMA 2, LETT.B, D.L.VO N.502 DEL 30/12/92. TRASFERIMENTI A ISTITUZIONI SOCIALI PRIVATE	72.504,30
A3					ECONOMIE AL 31/12/2014 PER LA REISCRIZIONE DI RESIDUI PERENTI.	25.000.000,00	7312	a	13	1	1	CONTRIBUTO ACQUISTO FARMACI AD ALTO COSTO	25.000.000,00
Totale a - finanziamento sanitario ordinario corrente						10.592.788.023,33							10.592.788.023,33
23	b	1	10101	1010150	PROVENTI DERIVANTI DALL'INCREMENTO DEL 10% DELLA TASSA AUTOMOBILISTICA REGIONALE DESTINATO AL FINANZIAMENTO DI SPESA SANITARIA (ARTICOLO 5, COMMA 2-BIS, L.R. N. 1 DEL 27 GENNAIO 2012)	300.000,00	7849	b	13	2	1	FINANZIAMENTO DELL'OSSERVATORIO REGIONALE SULLA DIPENDENZA DA GIOCO D'AZZARDO (ART. 5 , COMMA 2-BIS, L.R. N. 1/2012 COSI' COME SOSTITUITO DALL' ART.1 , COMMA 49, LETTERA B, DELLA R. N.5 del 6 MAGGIO 2013).	300.000,00
2425	b	3	30500	3059900	PROVENTI DERIVANTI DAL SISTEMA SANZIONATORIO DELLE NORME IN MATERIA DI SICUREZZA E PREVENZIONE IN AMBIENTI DI LAVORO - D.LGS N. 81/2008	3.781.332,78	7201	b	13	1	1	FINANZIAMENTO ALLE AA.SS.LL. PER L'ATTIVITA' DI PREVENZIONE IN MATERIA DI SALUTE E SICUREZZA SUI LUOGHI DI LAVORO AI SENSI DE D.LGS. N 81/2008	3.781.332,78
2454	b	3	30200	3020300	PROVENTI DERIVANTI DAL SISTEMA SANZIONATORIO DELLE NORME IN MATERIA DI SICUREZZA ALIMENTARE E SANITA' PUBBLICA VETERINARIA - DGRC 623/2014	159.966,97	7354	b	13	2	1	FONDI PER INTERVENTI DI MIGLIORAMENTO EFFICIENZA E EFFICACIA DEI CONTROLLI UFFICIALI EFFETTUATI DAL SERVIZIO SANITARIO REGIONALE IN MATERIA DI SICUREZZA ALIMENTARE, SANITA' PUBBLICA VETERINARIA - DGRC 623/2014	159.966,97
2640	b	3	30500	3050200	RECUPERO DI SOMME DI PARTE CORRENTE NON UTILIZZATE DALLE EX UU.SS.LL. PER ATTIVITA' DI ASSISTENZA SANITARIA ED OSPEDALIERA RIFERITE ALL'ESERCIZIO FINANZIARIO 1994 E PRECEDENTI	1.346.739,21	7051	b	13	7	1	PAGAMENTO DEI DEBITI EX UU.SS.LL. MATURATI AL 31/12/1994.	1.346.739,21

REGIONE
CAMPANIA

PROSPETTO RELATIVO ALLA GESTIONE DEL PERIMETRO SANITARIO

ENTRATA							SPESA						
Cap	Classific. ex D.Lgs. n. 118/2011 art. 20, co. 1	Tit	Tip	Cat	Denominazione	Competenza	Cap	Classific. ex D.Lgs. n. 118/2011 art. 20, co. 1	Miss	Prog	Tit	Denominazione	Competenza
2798	b	2	20103	2010302	INTROITI PER VERSAMENTI IN PAY BACK DELLE AZIENDE FARMACEUTICHE IN ATTUAZIONE DELL'ART. 1, COMMA 796, LETTERA G) DELLA LEGGE 296/2006	77.072.096,62	7324	b	13	1	1	RIPIANO ECCEDENZA SPESA FARMACEUTICA AI SENSI DELL'ART. 1, COMMA 796, LETTERA G) DELLA LEGGE 296/2006	76.072.096,62
							7325	b	13	1	1	RIPIANO ECCEDENZA SPESA FARMACEUTICA, L. 296/2006. RIMBORSO ALLE CASE FARMACEUTICHE.	1.000.000,00
A3					ECONOMIE AL 31/12/2014 PER LA REISCRIZIONE DI RESIDUI PERENTI.	3.982.087,93	7049	b	13	7	1	ONERI PER CONTENZIOSI EX UU.SS.LL.	3.982.087,93
A3					ECONOMIE AL 31/12/2014 PER LA REISCRIZIONE DI RESIDUI PERENTI.	31.740,68	7054	b	13	7	1	RIMBORSI AD AMMINISTRAZIONI CENTRALI DI SOMME A QUALSIASI TITOLO INDEBITAMENTE INTROITATE	31.740,68
A3					ECONOMIE AL 31/12/2014 PER LA REISCRIZIONE DI RESIDUI PERENTI.	31.500,00	7069	b	13	1	1	SPESE LEGALI ED ALTRI ONERI DERIVANTI DA CONTENZIOSI IN MATERIA SANITARIA VERSO PRIVATI : ALTRE FONTI	31.500,00
Totale b - finanziamento sanitario aggiuntivo corrente						86.705.464,19							86.705.464,19
47	c	1	10102	1010202	IMPOSTA REGIONALE SULLE ATTIVITA' PRODUTTIVE (DECRETO LEG.VO 15.12.97 N. 446) - IRAP SANITA' DA MANOVRE FISCALI	67.007.772,39	1036	c	13	4	2	FONDO PER I PROGRAMMI DI RIPIANO DI EVENTUALI DISAVANZI DI GESTIONE PRODOTTI DAL SISTEMA SANITARIO REGIONALE DA ATTUARSI ANCHE CON LE MODALITA' E GLI STRUMENTI PREVISTI DALL'ART. 6 DELLA L.R. N. 28/2003 - RATA CARTOLARIZZAZIONE	57.841.076,39
							1038	c	13	4	2	FONDO COPERTURA DISAVANZI SANITA'	9.166.696,00
69	c	1	10102	1010205	ADDIZIONALE REGIONALE ALL'IMPOSTA SUL REDDITO DELLE PERSONE FISICHE (ART. 50 DECRETO LEG.VO 15.12.97 N. 446) - ADDIZIONALE REGIONALE IRPEF SANITA' DA MANOVRE FISCALI	98.525.262,17	1036	c	13	4	2	FONDO PER I PROGRAMMI DI RIPIANO DI EVENTUALI DISAVANZI DI GESTIONE PRODOTTI DAL SISTEMA SANITARIO REGIONALE DA ATTUARSI ANCHE CON LE MODALITA' E GLI STRUMENTI PREVISTI DALL'ART. 6 DELLA L.R. N. 28/2003 - RATA CARTOLARIZZAZIONE	85.046.958,17
							1038	c	13	4	2	FONDO COPERTURA DISAVANZI SANITA'	13.478.304,00
Totale c - finanziamento regionale del disavanzo sanitario pregresso						165.533.034,56							165.533.034,56
430	d	4	40200	4020100	INTERVENTI DI TUTELA DEGLI ANIMALI DA AFFEZIONE E DI PREVENZIONE DEL RANDAGISMO (LEGGE 14.8.1991, N.281)	19.382,70	7620	d	13	7	2	TUTELA DEGLI ANIMALI DI AFFEZIONE E PREVENZIONE DEL RANDAGISMO (LEGGE 14.8.91, N.281)	19.382,70
1464		4	40200	4020100	FONDO PER LO SVILUPPO E LA COESIONE (FSC) 2007-2013. D.LGS N. 88/2011	89.738.169,40	7502	d	13	8	2	COMPLETAMENTO DELL'OSPEDALE DEL MARE.	89.738.169,40
A2					ECONOMIE DERIVANTI DALLA MANCATA ASSUNZIONE DI IMPEGNI PER SPESE CORRELATE AD ENTRATE, GIA' ACCERTATE, CON VINCOLO DI DESTINAZIONE.	4.446.889,30	2795	d	13	8	2	5.3 - OB. OP. SANITA' - PO FESR 2007/2013 - SOCIETA' CONTROLLATE.	4.446.889,30
A2					ECONOMIE DERIVANTI DALLA MANCATA ASSUNZIONE DI IMPEGNI PER SPESE CORRELATE AD ENTRATE, GIA' ACCERTATE, CON VINCOLO DI DESTINAZIONE.	2.799.658,70	7530	d	13	5	2	STRUTTURE SANITARIE PER L'ATTIVITA' LIBERO-PROFESSIONALE INTRAMURARIA AI SENSI DEL D.M. SANITA' 8/6/2001	2.799.658,70
A3					ECONOMIE AL 31/12/2014 PER LA REISCRIZIONE DI RESIDUI PERENTI.	1.656.751,90	7510	d	13	5	2	INTERVENTI URGENTI DI EDILIZIA SANITARIA OSPEDALE COTUGNO DI NAPOLI. (ART.2 LEGGE 05/06/90 N° 135; LEGGE 23/05/97 N° 135; DELIBERA CIPE 06/05/98 N.55 6/8/99 N.136 E 21/12/93)	1.656.751,90

REGIONE
CAMPANIA

PROSPETTO RELATIVO ALLA GESTIONE DEL PERIMETRO SANITARIO

ENTRATA							SPESA						
Cap	Classific. ex D.Lgs. n. 118/2011 art. 20, co. 1	Tit	Tip	Cat	Denominazione	Competenza	Cap	Classific. ex D.Lgs. n. 118/2011 art. 20, co. 1	Miss	Prog	Tit	Denominazione	Competenza
A3					ECONOMIE AL 31/12/2014 PER LA REISCRIZIONE DI RESIDUI PERENTI.	235.987,32	7512	d	13	5	2	FONDI PER L'ATTUAZIONE PROGRAMMA DI INTERVENTI PER LA PREVENZIONE E LOTTA ALL'AIDS LEGGE N. 135 DEL 5/6/1990 - DELIB. CIPE N. 64/2004.	235.987,32
A3					ECONOMIE AL 31/12/2014 PER LA REISCRIZIONE DI RESIDUI PERENTI.	49.435.162,28	7546	d	13	5	2	REALIZZAZIONE DI RESIDENZE PER ANZIANI E NON AUTOSUFFICIENTI INTERVENTI DI EDILIZIA SANITARIA E AMMODERNAMENTO TECNOLOGICO CON FONDI PROVENIENTI DA MUTUI DELLO STATO (QUOTA 95%) CON LA CASSA DD.PP. (ART. 20 LEGGE 11.08.88 N.67) II E III TRIENNIO	49.435.162,28
A3					ECONOMIE AL 31/12/2014 PER LA REISCRIZIONE DI RESIDUI PERENTI.	5.133.716,10	7547	d	13	5	2	QUOTA REGIONALE DEL 5% ATTUAZIONE SECONDA FASE INTERVENTI PROGRAMMA DI INVESTIMENTI EDILIZIA SANITARIA (ART. 20, L. 11/8/1988, N. 67)	5.133.716,10
A3					ECONOMIE AL 31/12/2014 PER LA REISCRIZIONE DI RESIDUI PERENTI.	9.602,02	7548	d	13	5	2	COMPLETAMENTO E POTENZIAMENTO DELLA RETE CONSULTORIALE DEL SETTORE MATERNO INFANTILE (ART.20, L. 11/8/88 N. 67, DELIB. CIPE 5/6/98)	9.602,02
A3					ECONOMIE AL 31/12/2014 PER LA REISCRIZIONE DI RESIDUI PERENTI.	16.661,25	7619	d	13	7	2	TUTELA DEGLI ANIMALI DI AFFEZIONE E PREVENZIONE DEL RANDAGISMO, COSTRUZIONE/RIATTAZIONE DI CANILI AVENTI FUNZIONE DI CUSTODIA DI CANI VAGANTI E/O MORSICATORI	16.661,25
A3					ECONOMIE AL 31/12/2014 PER LA REISCRIZIONE DI RESIDUI PERENTI.	180.161,82	7620	d	13	7	2	TUTELA DEGLI ANIMALI DI AFFEZIONE E PREVENZIONE DEL RANDAGISMO (LEGGE 14.8.91, N.281)	180.161,82
Totale d - finanziamento per investimenti in ambito sanitario						153.672.142,79							153.672.142,79
Totale perimetro sanitario						10.998.698.664,87							10.998.698.664,87

LEGENDA D.Lgs. n. 118/2011 art. 20, co. 1

a	finanziamento sanitario ordinario corrente quale derivante dalle fonti di finanziamento definite nell'atto formale di determinazione del fabbisogno sanitario regionale standard e di individuazione delle relative fonti di finanziamento intercettate dall'ente regionale, ivi compresa la mobilità attiva programmata per l'esercizio;
b	finanziamento sanitario aggiuntivo corrente, quale derivante dagli eventuali atti regionali di incremento di aliquote fiscali per il finanziamento della sanità regionale, dagli automatismi fiscali intervenuti ai sensi della vigente legislazione in materia di copertura dei disavanzi sanitari, da altri atti di finanziamento regionale aggiuntivo, ivi compresi quelli di erogazione dei livelli di assistenza superiori rispetto ai LEA, da pay back e da iscrizione volontaria al Servizio sanitario nazionale;
c	finanziamento regionale del disavanzo sanitario pregresso;
d	finanziamento per investimenti in ambito sanitario, con separata evidenza degli interventi per l'edilizia sanitaria finanziati ai sensi dell'articolo 20, della legge n. 67 del 1988.

**REGIONE
CAMPANIA****Allegato 37****Elenco delle partecipazioni dirette possedute alla data del 31/12/2015
con l'indicazione della relativa quota percentuale**

N.	Totalitarie	2015		
		quota %	Capitale Sociale	Quota Regionale Capitale sociale (valore nominale)
1	AIR spa consolidato	100,00	43.880.000,00	43.880.000,00
2	ASTIR spa in fallimento	100,00	1.000.000,00	1.000.000,00
3	CAMPANIA AMBIENTE E SERVIZI spa	100,00	458.000,00	458.000,00
4	CAREMAR spa (partecipazione ceduta a luglio 2015)	0,00	0,00	0,00
5	EAV srl	100,00	12.621.917,00	12.621.917,00
6	SAUIE srl	100,00	10.320,00	10.320,00
7	SMA Campania spa	100,00	289.823,00	289.823,00
8	SORESA spa	100,00	500.000,00	500.000,00
9	SVILUPPO CAMPANIA spa	100,00	4.970.000,00	4.970.000,00
A - Totale Controllate				63.730.060,00

N.	Maggioritarie	2015		
		quota %	Capitale Sociale	Quota Regionale Capitale sociale
10	ARCSS scpa in liquidazione	52,00	140.000	72.800,00
11	CITHEF scarl	98,31	610.330	600.000,00
12	CONFLOMER scpa	51,00	103.292	52.679,00
13	SCABEC spa	51,00	1.000.000	510.000,00
14	TRIANON spa	71,754	2.986.520	2.142.940,00
B - Totale Maggioritarie				3.378.419,00

Totale controllate = A + B		67.108.479,00
-----------------------------------	--	----------------------

N.	Minoritarie	2015		
		quota %	Capitale Sociale	Quota Regionale Capitale sociale
15	ACN srl in liquidazione	25	10.000	2.500,00
16	ART SANNIO CAMPANIA scpa in liquidazione	49	150.000	73.500,00
17	BAGNOLI FUTURA spa in fallimento	6,17	0	0,00
18	CAAN scpa	3,33	27.787.619	926.128,00
19	CAMPEC scarl in liquidazione	16,66	390.000	64.964,00
20	CONSORZIO AEROPORTO PONTECAGNANO	33,06	6.049.869	2.000.000,00
21	INTRAPRESA srl	0,23	300.000	690,00
22	LOGICA scarl in liquidazione	48,28	72.495	35.000,00
23	MOSTRA D'OLTREMARE spa	20,68	169.875.200	35.130.191,00
	PST scpa in liquidazione	2,00		0,00
24	SIRENA scpa in liquidazione	31,47	167.623	52.756,00
B - Totale Partecipate				38.285.729,00

TOTALE GENERALE = A + B + C		105.394.208,00
------------------------------------	--	-----------------------



PROSPETTO DI CALCOLO DEL FONDO RISCHI ED ONERI DA CONTENZIOSO

N° d'ordine	Parte del giudizio	Oggetto e Valore domanda	Stato del Giudizio	Valutazione rischio	Valore di possibile soccombenza	Somme già coperte in bilancio	Valore di riferimento	Percentuale Accantonamento	Valore di Accantonamento
1/a	Hydrogest S.p.A.	Risarc. danni e pagamento corrispettivi. € 170.000.000,00	Pendente in primo grado	Medio-alto	170.000.000,00	410.887,56	169.589.112,44	75,00%	127.191.834,33
2/a	Gardenia S.p.A.	Risarc. danni € 130.000.000,00	Sentenza sfavorevole in primo grado emessa nel 2016 con condanna ad € 34.000.000,00 circa. Pende appello	Alto	26.500.000,00		26.500.000,00	90,00%	23.850.000,00
3/a	Ma.Tra.Im.	Risarc. danni ed interessi. € 8.000.000,00	Sentenza favorevole in primo grado emessa nel 2016 con condanna ad € 830.000,00 circa della sola struttura commissariale. Pende appello	Alto	830.000,00		830.000,00	90,00%	747.000,00
4/a	ABC	Pagamento fornitura idriche e opere. Circa € 80.000.000,00	Pendente in primo grado	Alto	40.000.000,00		40.000.000,00	90,00%	36.000.000,00
5/a	Varie (n. 5 giudizi)	Gestioni impianti depurazione € 11.900.000,00	n. 3 giudizi pendenti in primo grado e n. 2 giudizi definiti in primo grado con esito sfavorevole	Alto	11.400.000,00		11.400.000,00	90,00%	10.260.000,00
6/a	Sogesid S.p.A.	Aggio concessorio 1.000.000,00	Sentenza di primo grado favorevole. Pende appello	Medio-basso	0,00		0,00	0,00%	0,00
7/a	Dondi S.p.A.	Gestione impianto Area Nolana. € 12.000.000,00	Pendente in primo grado	Medio-alto	12.000.000,00		12.000.000,00	75,00%	9.000.000,00
8/a	IMPEC	Appalto costruzione depuratore. € 2.000.000,00	Pendente in primo grado	Alto	1.350.000,00		1.350.000,00	90,00%	1.215.000,00
9/a	Fallimento FACPELL	Risarcimento danni € 2.500.000,00	Pendente in primo grado	Basso	0,00		0,00	0,00%	0,00
10/a	SLED S.p.A.	Risarcimento danni € 25.000.000,00	Pendente in primo grado	Basso	0,00		0,00	0,00%	0,00
11/a	CID Software	Pagamento corrispettivi € 1.300.000,00 circa	Pendente in primo grado	Alto	950.000,00		950.000,00	90,00%	855.000,00
12/a	ASTIR S.p.A.	Pagamento corrispettivi € 7.000.000,00	Sentenza 1° grado favorevole. Pende termine per appello	Medio-basso	0,00		0,00	0,00%	0,00
13/a	Varie (n. 75 giudizi)	Varie (n. 25 giudizi)	Pagamento corrispettivi lavori di somma urgenza. € 6.000.000,00	Alto	4.800.000,00		4.800.000,00	90,00%	4.320.000,00
14/a	Varie (n. 10 giudizi)	Pagamento analisi ed interessi € 350.000,00	Parte definiti in primo grado e parte ancora pendenti	Medio-alto	350.000,00		350.000,00	75,00%	262.500,00
15/a	Varie (circa 400 giudizi)	Restituzione canoni depurazione € 400.000,00	Quasi tutti definiti in primo grado. Alcuni ancora pendenti	Medio-basso	0,00		0,00	0,00%	0,00
16/a	Lido Turistico S.r.l.	Risarcimento danni € 300.000,00	Pendente in primo grado	Medio-basso	0,00		0,00	0,00%	0,00
17/a	Volpicelli	Decadenza incarico 535.000,00	Pendente in primo grado	Medio-alto	535.000,00		535.000,00	75,00%	401.250,00
18/a	Comune Sesto Campano	Forniture idriche € 600.000,00	Pendente in primo grado	Medio-alto	600.000,00		600.000,00	75,00%	450.000,00
19/a	Comune Casalduni	Erogazione finanziamento € 3.000.000,00	Sentenza 1° grado favorevole. Pende appello	Medio-basso	0,00		0,00	0,00%	0,00
20/a	Varie (n. 7 giudizi)	Risarcimento danni rottura condotte idriche. Da quantificare	Parte definiti in primo grado e parte ancora pendenti	Alto	400.000,00		400.000,00	90,00%	360.000,00
21/a	Raffaele Pianese Costruzioni S.r.l.	Pagamento interessi e corrispettivi	Pendente in primo grado	Medio-alto	5.000.000,00		5.000.000,00	75,00%	3.750.000,00
22/a	ICG S.p.A.	Risarcimento danni € 6.165.331,13	Pendente in primo grado	Alto	200.000,00		200.000,00	90,00%	180.000,00
23/a	Consorzio FU.G.I.S.T.	Compenso revisionale ed interessi € 13.500.000,00	Pendente in primo grado	Medio-alto	13.500.000,00	65.781,07	13.434.218,93	75,00%	10.075.664,20
24/a	Acquacampania S.p.A.	Pagamento corrispettivi e risarcimento danni € 26.500.000,00	Pendente in primo grado	Medio-alto	7.000.000,00		7.000.000,00	75,00%	5.250.000,00
25/a	Varie	Giudizi vari € 500.000,00	Pendenti	Medio-alto	500.000,00		500.000,00	75,00%	375.000,00
1/b	Varie (circa n. 40 giudizi)	Compensazioni e rivalutazione corrispettivi. € 200.000.000,00	Gran parte pendenti in primo grado. Alcuni definiti in primo grado con sentenza favorevole	Medio-basso	0,00		0,00	0,00%	0,00
2/b	Buonotourst S.r.l. e Sita Sud S.p.A.	Incrementi contrattuali dipendenti. € 800.000,00	Definiti in primo grado con esito favorevole nel 2017. Pende termine per appello	Medio-basso	0,00		0,00	0,00%	0,00
3/b	Varie (n. 3 giudizi)	Contributo per IVA su corrispettivi per servizi minimi. € 39.700.000,00	Un giudizio definito in primo grado con esito sfavorevole nel 2017. Due pendenti ancora in primo grado	Alto	39.700.000,00		39.700.000,00	90,00%	35.730.000,00
4/b	EAV S.r.l.	Giudizi vari. € 200.000.000,00	Pendenti in primo grado alla data di riferimento	Medio-basso	0,00		0,00	0,00%	0,00
5/b	Trenitalia S.p.A.	Corrispettivi contratto di servizio € 185.000.000,00	Definiti con transazione alla fine del 2016. Pagamenti previsti nel periodo 2016-2019	Alto	31.855.000,00	31.855.000,00	0,00	90,00%	0,00
6/b	Costruire S.p.A.	Inadempimento concessione € 108.000.000,00	Pendente in primo grado	Basso	0,00		0,00	0,00%	0,00
7/b	Consorzio COGERI e Consorzio Edinca	Vari per circa € 5.500.000,00	Alcuni pendenti in primo grado, altri in appello	Alto	5.500.000,00		5.500.000,00	90,00%	4.950.000,00
8/b	Croce Maria + altri	Accertamento obbligo di pagamento nei confronti Consorzio Caivano Uno, € 1.500.000,00	Definito in primo grado con esito favorevole. Pende appello	Medio-basso	0,00		0,00	0,00%	0,00
9/b	Consorzio Ferconsult	Pagamento corrispettivi € 5.000.000,00	Pende impugnativa avverso pronuncia sfavorevole sospesa	Alto	5.000.000,00		5.000.000,00	90,00%	4.500.000,00

REGIONE
CAMPANIA

PROSPETTO DI CALCOLO DEL FONDO RISCHI ED ONERI DA CONTENZIOSO

N° d'ordine	Parte del giudizio	Oggetto e Valore domanda	Stato del Giudizio	Valutazione rischio	Valore di possibile soccombenza	Somme già coperte in bilancio	Valore di riferimento	Percentuale Accantonamento	Valore di Accantonamento
10/b	Agenzia per la Promozione della Sicurezza Stradale della Regione Campania	Pagamento corrispettivi € 535.000,00	Pendente in primo grado nel quale è stata già emessa nel 2016 ordinanza ex art. 186 bis per € 150.000,00	Alto	250.000,00		250.000,00	90,00%	225.000,00
11/b	ISPA	Pagamento contributo € 40.000,00	Pendente in primo grado	Medio-alto	40.000,00		40.000,00	75,00%	30.000,00
12/b	Avv. D'Albora	Pagamento corrispettivi € 1.900.000,00	Definito in primo grado con condanna dell'Amministrazione per circa € 170.000,00. Pende appello proposto dal professionista ed appello incidentale proposto dall'Amministrazione.	Medio-alto	1.000.000,00		1.000.000,00	75,00%	750.000,00
13/b	Viaggi e Turismo Marozzi	Risarcimento danni € 3.500.000,00	Pende giudizio di rinvio innanzi alla Corte di Appello	Medio-basso	0,00		0,00	0,00%	0,00
1/c	Varie (circa n. 220 giudizi)	Progetti I.So.La. e BROS. € 440.000,00	Gran parte definiti in primo grado con esito sfavorevole mentre una ventina hanno visto esito favorevole con sentenze passate in giudicato. Pendono appelli avverso le pronunce sfavorevoli inerenti il progetto Bros	Alto	400.000,00		400.000,00	90,00%	360.000,00
2/c	Varie (circa n. 100 giudizi)	Plus orario Lsu. € 150.000,00	Definiti con esito sfavorevole in relazione ai periodi in cui il corrispettivo non è stato adeguato alla paga base di riferimento	Alto	150.000,00		150.000,00	90,00%	135.000,00
3/c	IRF Padre Clemente Onlus	Erogazione finanziamento € 1.800.000,00	Pendente in primo grado	Medio-basso	0,00		0,00	0,00%	0,00
4/c	Varie	Giudizi vari € 500.000,00	Pendenti	Medio-alto	500.000,00		500.000,00	75,00%	375.000,00
1/d	Consorzio Bonifica Sarno	Pagamento contributo € 4.800.000,00	Pendente in primo grado	Alto	4.800.000,00		4.800.000,00	90,00%	4.320.000,00
2/d	Consorzio Bonifica Sannio Alifano	Pagamento interessi per contributo € 37.000,00	Definito in primo grado nel 2016	Alto	37.000,00		37.000,00	90,00%	33.300,00
3/d	Flora Napoli S.r.l.	Risarcimento danni € 2.350.000,00	Pendente in primo grado	Basso	0,00		0,00	0,00%	0,00
4/d	Varie (ricorso collettivo)	Rapporto di lavoro tecnici agricoli convenzionati € 700.000,00	Pendente in primo grado	Alto	700.000,00		700.000,00	90,00%	630.000,00
5/d	Varie (n. 200 giudizi)	Risarcimento danni da fauna selvatica € 600.000,00	Pendenti alla data di riferimento poi definiti con esiti per lo più sfavorevoli	Alto	400.000,00		400.000,00	90,00%	360.000,00
6/d	Varie	Giudizi vari € 500.000,00	Pendenti	Medio-alto	500.000,00		500.000,00	75,00%	375.000,00
1/e	Varie (circa n. 30 giudizi)	Contributi ex L.R. n. 12/2007 € 4.500.000,00	Pendenti alla data di riferimento. Alcuni ancora pendenti altri definiti con esito sfavorevole	Alto	4.500.000,00	4.500.000,00	0,00	90,00%	0,00
2/e	C.M.S. e Campania Tepor S.r.l.	Contratto d'Area € 9.000.000,00	Uno definito in primo grado ed in appello con pronuncia favorevole per l'Amministrazione ed uno pendente in primo grado	Medio-alto	1.000.000,00		1.000.000,00	75,00%	750.000,00
3/e	Banca del Mezzogiorno	Pagamento corrispettivi € 2.650.000,00	Pendente in primo grado	Alto	2.650.000,00		2.650.000,00	90,00%	2.385.000,00
4/e	Tozzi Sud	Risarcimento danni € 9.800.000,00	Definito in primo grado con esito sfavorevole. Pende appello	Medio-alto	9.800.000,00		9.800.000,00	75,00%	7.350.000,00
5/e	Varie	Giudizi vari € 500.000,00	Pendenti	Medio-alto	500.000,00		500.000,00	75,00%	375.000,00
1/f	Eredi Quintieri	Risoluzione testamentaria. Indeterminabile	Definito in primo grado con esito favorevole per l'Amministrazione. Pende appello	Medio-alto	50.000,00		50.000,00	75,00%	37.500,00
2/f	Varie (circa n. 50 giudizi)	Risarcimento danni mancata manutenzione strade € 150.000,00	Definiti con esiti diversi	Alto	75.000,00		75.000,00	90,00%	67.500,00
1/g	Varie (circa n. 400 giudizi)	Reddito di cittadinanza 800.000,00	Definiti quelli all'epoca pendente, una ventina con esito sfavorevole	Alto	40.000,00		40.000,00	90,00%	36.000,00
1/h	Varie (n. 40 giudizi)	Differenze su tariffe di riabilitazione € 75.000.000,00	Alcuni definiti in primo grado con esito sfavorevole e riformati in appello previa sospensione. Pendono ricorsi per cassazione. Un appello ancora pendente. Altri definiti in primo grado con pronuncia favorevole definitiva. Alcuni ancora pendenti in primo grado	Basso	0,00		0,00	0,00%	0,00
2/h	Varie (n. 6 giudizi)	Prestazioni oltre tetti rese in regime di urgenza o in favore di residenti extra regione 10.000.000,00	Pendenti in primo grado. Per uno vi è pronuncia di difetto di giurisdizione oggetto di appello	Medio-basso	0,00		0,00	0,00%	0,00
3/h	Varie (n. 7 giudizi)	Prestazioni professionali ex UU.SS.LL. € 3.500.000,00	Pendenti in primo grado. Per due vi è pronuncia di primo grado sfavorevole	Alto	2.500.000,00		2.500.000,00	90,00%	2.250.000,00
4/h	Varie (n. 30 giudizi)	Risarcimento danni ex UU.SS.LL.LL. . Da quantificare in giudizio	Pendenti alla data di riferimento. Alcuni definiti in primo grado con esito favorevole, altri sfavorevole, altri tuttora pendenti in primo grado	Medio-alto	5.000.000,00		5.000.000,00	75,00%	3.750.000,00
5/h	Pirozzi	Revoca incarico Direttore Generale € 400.000,00	Definito in primo grado con esito favorevole per l'Amministrazione. Pende appello	Medio-alto	400.000,00		400.000,00	75,00%	300.000,00
6/h	Varie (n. 30 giudizi)	Remunerazione medici specializzandi € 2.000.000,00	Pendente in appello o in primo grado	Basso	0,00		0,00	0,00%	0,00
7/h	Università Parthenope	Pagamento corrispettivi € 300.000,00	Pendente alla data di riferimento poi definito con sentenza sfavorevole definitiva	Alto	300.000,00		300.000,00	90,00%	270.000,00

REGIONE
CAMPANIA

PROSPETTO DI CALCOLO DEL FONDO RISCHI ED ONERI DA CONTENZIOSO

N° d'ordine	Parte del giudizio	Oggetto e Valore domanda	Stato del Giudizio	Valutazione rischio	Valore di possibile soccombenza	Somme già coperte in bilancio	Valore di riferimento	Percentuale Accantonamento	Valore di Accantonamento
8/h	Commercio e Finanza S.p.A.	Rivalutazione ISTAT sui corrispettivi fissati	Pendenti in primo grado	Basso	0,00		0,00	0,00%	0,00
1/i	Consorzio CCC	Risarcimento danni € 200.000.000,00	Definito in primo grado con pronuncia di condanna per € 2.450.000,00. Pendono appelli	Alto	8.000.000,00		8.000.000,00	90,00%	7.200.000,00
2/i	Varie (circa n. 270 giudizi)	Risarcimento danni esondazioni € 14.700.000,00	Alcuni definiti in primo grado con esito sfavorevole altri ancora pendenti	Alto	14.700.000,00		14.700.000,00	90,00%	13.230.000,00
3/i	Comune di Quarto	Risarcimento danni € 7.500.000,00	Pendente in primo grado	Medio-alto	7.500.000,00		7.500.000,00	75,00%	5.625.000,00
4/i	Migliaccio + altri	Risarcimento danni € 35.000.000,00	Definito in primo grado con esito favorevole per l'Amministrazione. pende appello	Medio-basso	0,00		0,00	0,00%	0,00
5/i	Tencocostruzioni (n. 4 giudizi)	Premio di accelerazione € 18.000.000,00	Definito in primo e secondo grado con esito favorevole per l'Amministrazione. Pende ricorso per cassazione	Medio-basso	0,00		0,00	0,00%	0,00
6/i	Tecnocostruzioni	Pagamento corrispettivi € 585.000,00	Pendente alla data di riferimento poi definito con sentenza sfavorevole definitiva	Alto	585.000,00		585.000,00	90,00%	526.500,00
7/i	Giusso Rispoli	Danni da occupazione € 3.500.000,00	Pendente in primo grado	Alto	3.500.000,00		3.500.000,00	90,00%	3.150.000,00
8/i	Fasulo Trasporti	Pagamento corrispettivi € 270.000,00	Pendente in primo grado	Alto	270.000,00		270.000,00	90,00%	243.000,00
9/i	Comune Aiello del Sabato	Pagamento contributo € 400.000,00	Pendente in primo grado	Medio-alto	400.000,00		400.000,00	75,00%	300.000,00
10/i	Varie n. 72 giudizi	Pagamento contributo Ord. n. 3/2007 € 1.080.000,00	Pendenti alla data di riferimento poi definiti per lo più favorevolmente in primo grado. Pendono appelli	Medio-basso	0,00		0,00	0,00%	0,00
11/i	R.C.M. Costruzioni S.r.l.	Risarcimento danni € 480.000,00	Pendente in primo grado	Alto	430.000,00		430.000,00	90,00%	387.000,00
12/i	Varie	Giudizi vari € 500.000,00	Pendenti	Medio-alto	500.000,00		500.000,00	75,00%	375.000,00
1/l	Unicredit Bank	Pagamento corrispettivi € 2.600.000,00	Pendente in appello	Alto	2.600.000,00		2.600.000,00	90,00%	2.340.000,00
2/l	Interporto Campano S.p.A.	Pagamento contributo € 40.000.000,00	Definito in primo grado con esito favorevole per l'Amministrazione. pende appello	Basso	0,00		0,00	0,00%	0,00
3/l	Provincia di Salerno ed RCM	Risarcimento danni tardiva erogazione contributo	Pendente in primo grado	Alto	100.000,00		100.000,00	90,00%	90.000,00
4/l	Comune di Nola	Pagamento contributo € 1.500.000,00	Pendente in primo grado	Alto	1.500.000,00		1.500.000,00	90,00%	1.350.000,00
1/m	Università degli Studi di Napoli Federico II	Pagamento contributo	Pendente in primo grado	Alto	18.600.000,00		18.600.000,00	90,00%	16.740.000,00
2/m	GRT Consultig	Pagamento contributo € 230.000,00	Pendente in primo grado	Medio-alto	230.000,00		230.000,00	75,00%	172.500,00
3/m	Università degli Studi del Sannio	Pagamento contributo € 1.000.000,00	Pendente in primo grado	Alto	1.000.000,00		1.000.000,00	90,00%	900.000,00
1/n	Varie (circa n. 10 giudizi collettivi)	Interessi e rivalutazione inquadramento L.R. n. 32/84 € 1.000.000,00	Pendenti alla data di riferimento poi definiti con esito sfavorevole	Alto	500.000,00		500.000,00	90,00%	450.000,00
2/n	Varie (circa n. 8 giudizi)	Indennità personale comandato Autorità di Bacino € 250.000,00	Pendenti alla data di riferimento poi definiti generalmente con esito sfavorevole	Alto	250.000,00		250.000,00	90,00%	225.000,00
3/n	Varie (circa 7 giudizi)	Integrazione TFS dipendenti ex Casmez € 100.000,00	Alcuni definiti in primo grado con esito favorevole, altri con esito sfavorevole per l'Amministrazione.	Medio-alto	100.000,00		100.000,00	75,00%	75.000,00
4/n	Varie (n. 3 giudizi)	Risarcimento danni. Da quantificare	Definiti in primo grado o in appello con esito sfavorevole per l'Amministrazione	Alto	200.000,00		200.000,00	90,00%	180.000,00
5/n	Varie	Giudizi vari € 300.000,00	Pendenti	Medio-alto	300.000,00		300.000,00	75,00%	225.000,00
1/o	Varie (circa n. 10 giudizi)	Pagamento contributi su mutui € 1.000.000,00	Pendenti alla data di riferimento. Alcuni già definiti con esito sfavorevole in primo grado per gli importi non corrisposti	Alto	700.000,00		700.000,00	90,00%	630.000,00
2/o	Varie (circa n. 650 giudizi)	Opposizioni ad ordinanze ingiunzione ex L. n. 689/81. Il rischio di soccombenza è relativo alla condanna alle spese in caso di accoglimento dell'opposizione	Pendenti alla data di riferimento poi definiti	Alto	422.500,00		422.500,00	90,00%	380.250,00
		Debiti fuori bilancio riconosciuti successivamente al 31/12/2015	Debito Certo	Certo	6.244.394,28		6.244.394,28	100,00%	6.244.394,28

REGIONE
CAMPANIA

PROSPETTO DI CALCOLO DEL FONDO RISCHI ED ONERI DA CONTENZIOSO

N° d'ordine	Parte del giudizio	Oggetto e Valore domanda	Stato del Giudizio	Valutazione rischio	Valore di possibile soccombenza	Somme già coperte in bilancio	Valore di riferimento	Percentuale Accantonamento	Valore di Accantonamento
	Ammontare dei blocchi per pignoramenti sul conto di Tesoreria Unica alla data del 31/12/2014		Debito Certo. Il valore va in ogni caso ridotto in ragione del valore che normalmente giunge ad assegnazione (sempre inferiore al valore del blocco che è pari ad una volta e mezza il valore oggetto del contenzioso) e del fatto che alcune delle somme trovano già copertura su impegni iscritti nel Bilancio regionale.	Certo	206.234.093,29		206.234.093,29	70,00%	144.363.865,30
Valore complessivo del Fondo Rischi da Contenzioso									510.290.058,11

RENDICONTO DELLA GESTIONE 2015 Allegato 39



**REGIONE
CAMPANIA**

Conto Generale del Patrimonio

Consistenza Patrimoniale

Allegato 40 - Allegato A - Patrimonio Indisponibile

Allegato 41 - Allegato B - Patrimonio Disponibile

Allegato 42 - Allegato C - Patrimonio Indiviso - Fabbricati

Allegato 43 - Allegato D - Patrimonio Indiviso - Terreni

Allegato 44 - Allegato E - Beni Mobili

Allegato 45 - Allegato F - Beni di pregio artistico Quintieri

Allegato 46 - Allegato G - Beni di pregio artistico Acquisizione Diretta

Allegato 47 - Allegato I - Fabbricati Demanio Culturale

Allegato 48 - Allegato L - Concessioni su Immobili Regionali

Conto del Patrimonio 2015

ATTIVITA'

CLASSIFICAZIONE DELLE ATTIVITA'	All	CONSISTENZA AL 31.12.2014	VARIAZIONI DA VALUTAZIONE		CONSISTENZA AL 01.01.2015	VARIAZIONI AVVENUTE DURANTE L' ESERCIZIO		CONSISTENZA AL 31.12.2015
			in aumento	in diminuzione		in aumento	in diminuzione	
Attività Finanziarie	A	8.073.735.160,19			8.073.735.160,19	44.202.940.906,74	44.784.166.386,87	7.492.509.680,06
Attività disponibili (beni, immobili, mobili, crediti, titoli di credito ed altre attività disponibili)	B	1.241.877.475,10	6.858.333,36	271.946.265,70	976.789.542,76	52.555.923,00	272.268.506,95	757.076.958,81
Attività non disponibili (beni destinati ai servizi generali della Regione ed altre attività non disponibili)	C	761.829.659,43	31.540.090,41	18.807.140,30	774.562.609,54	2.624.193,20	13.622.700,26	763.564.102,48
TOTALE Attività		10.077.442.294,72	38.398.423,77	290.753.406,00	9.825.087.312,49	44.258.121.022,94	45.070.057.594,08	9.013.150.741,35
Variazione della consistenza delle attività				252.354.982,23			811.936.571,14	
Variazione della Consistenza delle attività complessiva (rispetto alla consistenza al 31/12/2014)							1.064.291.553,37	

Conto del Patrimonio 2015

PASSIVITA'

CLASSIFICAZIONE DELLE PASSIVITA'	All	CONSISTENZA AL 31.12.2014	VARIAZIONI DA VALUTAZIONE		CONSISTENZA AL 01.01.2015	VARIAZIONI AVVENUTE DURANTE L' ESERCIZIO		CONSISTENZA AL 31.12.2015
			in aumento	in diminuzione		in aumento	in diminuzione	
Passività finanziarie	A bis	5.975.894.290,23			5.975.894.290,23	23.379.076.584,33	22.515.051.630,69	6.839.919.243,87
Passività diverse	D	18.579.860.735,13	0,00	522.968.899,92	18.056.891.835,21	1.353.985.760,70	2.999.878.270,40	16.410.999.325,51
TOTALE Passività		24.555.755.025,36	0,00	522.968.899,92	24.032.786.125,44	24.733.062.345,03	25.514.929.901,09	23.250.918.569,38
TOTALE Attività		10.077.442.294,72	38.398.423,77	290.753.406,00	9.825.087.312,49	44.258.121.022,94	45.070.057.594,08	9.013.150.741,35
Variazione della consistenza delle passività				522.968.899,92			781.867.556,06	
Variazione della Consistenza delle passività complessiva (rispetto alla consistenza al 31/12/2014)							1.304.836.455,98	
Consistenza passivo netto		14.478.312.730,64		270.613.917,69	14.207.698.812,95		-30.069.015,08	14.237.767.828,03
Variazione della Consistenza complessiva del passivo netto (rispetto alla consistenza al 31/12/2014)							240.544.902,61	

Allegato A

ATTIVITA' FINANZIARIE						
DESCRIZIONE	CONSISTENZA AL 31.12.2014	Gestione Residuale		Gestione Competenza		CONSISTENZA AL 31.12.2015
		VARIAZIONI NELL' ESERCIZIO		ACCERTAMENTI	RISCOSSIONI IN COMPETENZA	
		in aumento	in diminuzione			
GESTIONE RESIDUALE (conto 3)						Residui attivi al 31.12.2015
Residui attivi al 01.01.2014	7.090.613.303,88					
Residui riscossi nell'esercizio			2.289.159.216,72			
Minori accertamenti su residui			1.523.181.916,81			
Maggiori accertamenti su residui		75.428.783,92				
GESTIONE COMPETENZA (conto 1)						
Accertamenti				22.765.272.839,35		
Riscossioni di competenza					19.073.080.066,75	
Cancellazione Residui attivi per reimputazione agli esercizi successivi (conto 3)						
Sub totale (A)	7.090.613.303,88	75.428.783,92	3.812.341.133,53	22.765.272.839,35	19.073.080.066,75	7.045.893.726,87
GESTIONE DI CASSA (conto 5)						Saldo Cassa al 31.12.2015
Saldo Cassa al 01.01.2014	983.121.856,31					
Riscossioni in conto residui		2.289.159.216,72				
Pagamenti in conto residui			1.788.973.420,33			
Riscossioni in conto competenza				19.073.080.066,75		
Pagamenti in conto competenza					20.109.771.766,26	
Sub totale (B)	983.121.856,31	2.289.159.216,72	1.788.973.420,33	19.073.080.066,75	20.109.771.766,26	446.615.953,19

DESCRIZIONE	Attività Finanziarie al 31.12.2014	Gestione Residuale		Gestione Competenza		Attività Finanziarie al 31.12.2015
		VARIAZIONI NELL' ESERCIZIO		ACCERTAMENTI	RISCOSSIONI IN COMPETENZA	
		in aumento	in diminuzione			
Totali (A+B)	8.073.735.160,19	2.364.588.000,64	5.601.314.553,86	41.838.352.906,10	39.182.851.833,01	7.492.509.680,06
Variazione della consistenza delle attività finanziarie			581.225.480,13			

Allegato A bis

PASSIVITA' FINANZIARIE

DESCRIZIONE	CONSISTENZA AL 31.12.2014	Gestione Residuale		Gestione Competenza		CONSISTENZA AL 31.12.2015	
		VARIAZIONI NELL' ESERCIZIO		IMPEGNI	PAGAMENTI IN COMPETENZA		
		in aumento	in diminuzione				
GESTIONE RESIDUALE (conto 4)						Residui Passivi al 31.12.2015	
Residui passivi al 01.01.2014	5.975.894.290,23						
Residui pagati nell'esercizio			1.788.973.420,33				
Residui eliminati per economie			616.306.444,10				
Maggiori accertamenti residui		0,00					
GESTIONE COMPETENZA (conto 2)							
Impegni				23.379.076.584,33			
Pagamenti di competenza					20.109.771.766,26		
Cancellazione Residui passivi per reimputazione agli esercizi successivi (conto 4)							
Totale	5.975.894.290,23	0,00	2.405.279.864,43	23.379.076.584,33	20.109.771.766,26	6.839.919.243,87	

CALCOLO DEL SALDO FINANZIARIO:						Eccedenza attività finanziarie al 31.12.2015
Variazione (-) della consistenza delle passività finanziarie		-864.024.953,64				
Variazione della consistenza delle attività finanziarie			581.225.480,13			
Ecc. attività finanz. al 1 gennaio 2014	2.097.840.869,96					
Totale	2.097.840.869,96	-864.024.953,64	581.225.480,13			652.590.436,19

	Totale a Pareggio al 31.12.2014					Totale a Pareggio al 31.12.2015
Totale Generale	8.073.735.160,19	-864.024.953,64	581.225.480,13			7.492.509.680,06

Conto del Patrimonio 2015

Allegato 1		
CONTO 1 ENTRATE DI BILANCIO PER LA COMPETENZA DELL' ESERCIZIO		
Entrate accertate esercizio 2015		22.765.272.839,35
Riscosse		19.073.080.066,75
Rimaste da riscuotere		3.692.192.772,60
CONTO 2 SPESE DI BILANCIO PER LA COMPETENZA DELL' ESERCIZIO		
Spese impegnate esercizio 2015		23.379.076.584,33
Pagate		20.109.771.766,26
Rimaste da pagare		3.269.304.818,07
CONTO 3 RESIDUI ATTIVI PER SOMME DA RISCOUTERE		
Residui attivi al 1 gennaio 2015		7.090.613.303,88
Entrate di competenza da riscuotere al 31 dicembre 2015		3.692.192.772,60
Maggiori entrate accertate		75.428.783,92
Residui attivi riscossi esercizio 2015		2.289.159.216,72
minori entrate accertate		1.523.181.916,81
Cancellazioni Residui attivi per reimputazione		0,00
Cancellazione Accertamenti per reimputazione		0,00
Residui attivi al 31 dicembre 2015		7.045.893.726,87
CONTO 4 RESIDUI PASSIVI PER SOMME DA PAGARE		
Residui passivi al 1 gennaio 2015		5.975.894.290,23
Spese di competenza rimaste da pagare al 31 dicembre 2015		3.269.304.818,07
Maggiori accertamenti residui passivi		0,00
Residui passivi pagati esercizio 2015		1.788.973.420,33
Economie sui residui passivi per disimpegni		616.306.444,10
Residui passivi al 31 dicembre 2015		6.839.919.243,87
CONTO 5 DENARO CONTO CASSA		
Saldo cassa esercizio precedente (a)		983.121.856,31
Riscossioni		
in conto competenza (conto 1)		19.073.080.066,75
in conto residui (conto 3)		2.289.159.216,72
Totale riscossioni (b)		21.362.239.283,47
Pagamenti:		
in conto competenza (conto 2)		20.109.771.766,26
in conto residui (conto 4)		1.788.973.420,33
Totale pagamenti (b)		21.898.745.186,59
Saldo cassa al 31 dicembre 2015 (a+b+c)		446.615.953,19

BENI IMMOBILI, MOBILI, CREDITI ED ALTRE ATTIVITA' DISPONIBILI

DESCRIZIONE DELLE PARTITE	CONSISTENZA AL 31.12.2014	VARIAZIONI DA VALUTAZIONE		CONSISTENZA AL 01.01.2015	VARIAZIONI AVVENUTE DURANTE L' ESERCIZIO		CONSISTENZA AL 31.12.2015
		in aumento	in diminuzione		in aumento	in diminuzione	
Beni Immobili:							
Fabbricati	72.236.333,78	6.771.413,60	7.199,22	79.000.548,16	0,00	4.231.994,89	74.768.553,27
Terreni	35.843.311,61	86.919,76	22.865,63	35.907.365,74	0,00	80.228,83	35.827.136,91
Beni mobili:							
Beni di valore	3.399.739,65	0,00	0,00	3.399.739,65	0,00	0,00	3.399.739,65
Crediti verso Terzi:							
Quote di Partecipazione	99.311.563,00			99.311.563,00	0,00	4.118.299,00	95.193.264,00
di cui: - imprese controllate	65.367.708,00			65.367.708,00		1.234.408,00	64.133.300,00
- Imprese partecipate	33.943.855,00			33.943.855,00		2.883.891,00	31.059.964,00
Crediti per trasferimenti e contributi verso imprese controllate	356.821.692,00			356.821.692,00	52.542.184,00		409.363.876,00
Crediti per trasferimenti e contributi verso imprese partecipate	0,00			0,00	13.739,00		13.739,00
Sinking fund Bond Campania	402.348.634,21			402.348.634,21		263.837.984,23	138.510.649,98
Entrate cancellate e reimputate agli esercizi successivi	271.916.200,85	0,00	271.916.200,85	0,00	0,00		0,00
TOTALE	1.241.877.475,10	6.858.333,36	271.946.265,70	976.789.542,76	52.555.923,00	272.268.506,95	757.076.958,81

BENI DESTINATI AI SERVIZI DELLA REGIONE ED ALTRE ATTIVITA' INDISPONIBILI

DESCRIZIONE DELLE PARTITE	CONSISTENZA AL 31.12.2014	VARIAZIONI DA VALUTAZIONE		CONSISTENZA AL 01.01.2015	VARIAZIONI AVVENUTE DURANTE L' ESERCIZIO		CONSISTENZA AL 31.12.2015
		in aumento	in diminuzione		in aumento	in diminuzione	
Beni immobili indisponibili							
Fabbricati Demaniali	134.065.152,25	784.688,83	2.630.601,77	132.219.239,31	0,00	0,00	132.219.239,31
Terreni Demaniali	36.520.182,78	1.495.922,27	0,00	38.016.105,05	0,00	0,00	38.016.105,05
Fabbricati	540.439.265,37	29.227.907,86	15.554.920,89	554.112.252,34	1.590.577,69	10.478.603,13	545.224.226,90
Demanio forestale	29.468.614,77	31.571,45	621.617,64	28.878.568,58	0,00	0,00	28.878.568,58
Beni mobili:							
Mobili - Arredi - Macchine	21.336.444,26	0,00	0,00	21.336.444,26	1.033.615,51	3.144.097,13	19.225.962,64
Totale	761.829.659,43	31.540.090,41	18.807.140,30	774.562.609,54	2.624.193,20	13.622.700,26	763.564.102,48

PASSIVITA' DIVERSE

DESCRIZIONE DELLE PARTITE	all.	CONSISTENZA AL 31.12.2014	VARIAZIONI DA VALUTAZIONE		CONSISTENZA AL 01.01.2015	VARIAZIONI AVVENUTE DURANTE L' ESERCIZIO		CONSISTENZA AL 31.12.2015
			in aumento	in diminuzione		in aumento	in diminuzione	
<i>Residui perenti agli effetti amministrativi</i>		4.008.728.542,67			4.008.728.542,67		631.578.450,95	3.377.150.091,72
<i>Debiti vari</i>	2	10.116.256.013,73	0,00	0,00	10.116.256.013,73	1.334.600.000,00	1.553.998.719,68	9.896.857.294,05
<i>Debiti per trasferimenti e contributi verso imprese controllate</i>		538.332.921,00			538.332.921,00		1.101.944,00	537.230.977,00
<i>Debiti per trasferimenti e contributi verso imprese partecipate</i>		3.042.769,00			3.042.769,00		2.020.500,00	1.022.269,00
<i>Fondo crediti di dubbia esigibilità</i>		296.381.682,53			296.381.682,53	7.447.457,34		303.829.139,87
<i>Fondi rischi</i>		537.746.803,40			537.746.803,40		20.274.485,29	517.472.318,11
<i>Altri Fondi di accantonamento</i>		230.866.724,65			230.866.724,65	11.938.303,36		242.805.028,01
<i>Fondo Pluriennale Vincolato in Spesa</i>		522.968.899,92		522.968.899,92	0,00			0,00
Totale Passività Patrimoniali		16.254.324.356,90	0,00	522.968.899,92	15.731.355.456,98	1.353.985.760,70	2.208.974.099,92	14.876.367.117,76
<i>Somme vincolate ex art. 41 L.R. 7/2002</i>		2.325.536.378,24			2.325.536.378,24		790.904.170,48	1.534.632.207,76
Totale Altre poste passive		2.325.536.378,24	0,00	0,00	2.325.536.378,24	0,00	790.904.170,48	1.534.632.207,76
TOTALE PASSIVITA' DIVERSE		18.579.860.735,14	0,00	522.968.899,92	18.056.891.835,22	1.353.985.760,70	2.999.878.270,40	16.410.999.325,52

economie (canc. perenz.)	210.834.840,73
Reiscrizioni Impegni Perenti di parte Corrente	117.006.916,08
Reiscrizioni Impegni Perenti di parte Investimento	303.736.694,14
totale diminuzione	631.578.450,95

DEBITI VARI

N.	DESCRIZIONE	CONSISTENZA AL 31.12.2014	VARIAZIONI DA VALUTAZIONE		CONSISTENZA AL 01.01.2015	VARIAZIONI AVVENUTE DURANTE L' ESERCIZIO			CONSISTENZA AL 31.12.2015
			in aumento	in diminuzione		in aumento	in diminuzione	Da rettifiche	
1	D.G.R. n. 9456 del 31/12/96 Debiti fuori bilancio ricogniti. D.G.R. n. 180 del 24/01/1995.	3.639.491,49			3.639.491,49				3.639.491,49
2	Debiti fuori bilancio ricogniti. D.G.R. n. 5804 del 17/07/1996.	5.897.092,27			5.897.092,27				5.897.092,27
3	Partite sospese c/o il Tesoriere. D.G.R. n. 10524 del 18/12/1997.	36.678.803,06			36.678.803,06				36.678.803,06
4	Debiti fuori bilancio ricogniti D.G.R. n. 561 del 24/01/1998 settore Geotecnica, Geotermia e Difesa suolo.	143.993,35			143.993,35				143.993,35
5	Mutuo per ripiano maggiore spesa sanitaria anni 1995-1999 e 2000 art. 3, L.R. 27/12/2002 n. 31.	234.189.425,54			234.189.425,54		22.728.958,18		211.460.467,36
6	Linea di credito BEI 2000/2006 (Arrt. 7 Legge Regionale n. 16 del 26/07/2002)	172.311.250,00			172.311.250,00		14.584.900,00		157.726.350,00
7	Mutuo con oneri a carico della Regione per l'acquisto dell'immobile di Via S. Lucia, 81 sede della Giunta Regionale della Campania	11.156.000,00			11.156.000,00		2.231.200,00		8.924.800,00
8	Fondi provenienti dalla emissione obbligazionaria (Programma G.M.T.N.2006) x euro 1.090.000.000,00 scadenza 2026	1.090.000.000,00			1.090.000.000,00		765.000.000,00		325.000.000,00
9	Fondi provenienti dalla emissione obbligazionaria (Programma G.M.T.N.2006) x euro 800.000.000,00 scadenza 2036 in dollari	800.000.000,00			800.000.000,00		569.600.000,00		230.400.000,00
10	Mutuo con oneri a carico della Regione per il finanziamento di spese per investimento e politiche di sostegno per gli investimenti. Anno 2007.	696.161.003,47			696.161.003,47		10.583.554,15		685.577.449,32
11	Fondi provenienti dalla ristrutturazione-rinegoziazione parziale del mutuo di originari 850mil. repertorio 66787 del 30/12/2002, dell'apecredito 2004 di originari 450 mln. repertorio 2563 del 29/4/2005 e dell'apecredito 2005 di originari 693,9 mln. repertorio 3425 del 19/7/2006.	1.388.628.077,10			1.388.628.077,10		32.075.278,73		1.356.552.798,37
12	Mutuo con oneri a carico della Regione per il finanziamento di spese per investimento e politiche di sostegno per gli investimenti. Anno 2008.	216.298.390,18			216.298.390,18		7.077.700,55		209.220.689,63
13	Cartolarizzazione Debiti Sanitari	1.880.984.468,77			1.880.984.468,77		49.797.236,60		1.831.187.232,17
14	Anticipazione per ripiano Debiti sanitari	893.730.499,19			893.730.499,19		17.170.771,76		876.559.727,43
15	Anticipazione di liquidità ai sensi dell'art. 2 del D.L. n. 35/2013	746.830.729,74			746.830.729,74		17.117.658,91		729.713.070,83
16	Anticipazione di liquidità ai sensi dell'art. 3 del D.L. n. 35/2013	1.939.606.789,57			1.939.606.789,57		46.031.460,80		1.893.575.328,77
17	Mutuo MEF ex art. 45 del DL 66/2014 per il riacquisto dei titoli obbligazionari in Euro e in Dollari					1.334.600.000,00			1.334.600.000,00
TOTALE		10.116.256.013,73	0,00	0,00	10.116.256.013,73	1.334.600.000,00	1.553.998.719,68	0,00	9.896.857.294,05

Conto del Patrimonio 2015

**CONTO DELL'ENTRATA ACCERTATA IN BILANCIO
IN RELAZIONE AL CONTO PATRIMONIALE**

DESCRIZIONE DELLE ENTRATE	Titolo	TOTALE ACCERTAMENTI 2015	ENTRATE COSTITUENTI MOVIMENTI PATRIMONIALI		TOTALE ACCERTAMENTI 2015 AL NETTO DEI MOVIMENTI PATRIMONIALI
			(-) attività	(+) passività	
Entrate correnti di natura tributaria, contributiva e perequativa	1	11.881.872.641,74			11.881.872.641,74
Trasferimenti correnti	2	1.135.675.438,91			1.135.675.438,91
Entrate extratributarie	3	778.750.674,43	3.144.097,13		775.606.577,30
Entrate in conto capitale	4	2.523.826.369,92			2.523.826.369,92
Entrate da riduzione di attività finanziarie	5	336.774.930,69			336.774.930,69
Accensione prestiti	6	1.334.600.000,00		1.334.600.000,00	0,00
Anticipazioni da istituto tesoriere/cassiere	7	0,00			0,00
Entrate per conto terzi e partite di giro	9	4.773.772.783,66			4.773.772.783,66
TOTALE		22.765.272.839,35	3.144.097,13	1.334.600.000,00	21.427.528.742,22

Conto del Patrimonio 2015

CONTO DELLA SPESA IMPEGNATA IN BILANCIO IN RELAZIONE AL CONTO DEL PATRIMONIO

DESCRIZIONE DELLE SPESE	Titolo	TOTALE IMPEGNI 2015	SPESE COSTITUENTI MOVIMENTI PATRIMONIALI		TOTALE IMPEGNI 2015 AL NETTO DEI MOVIMENTI PATRIMONIALI
			(+) attività	(-) passività	
Spese correnti	1	13.456.210.676,31	1.033.615,51	117.006.916,08	13.338.170.144,72
Spese in conto capitale	2	2.883.387.891,40		303.736.694,14	2.579.651.197,26
Spese per incremento di attività finanziarie	3	4.541.711,27			4.541.711,27
Rimborso di prestiti	4	2.261.760.931,45		1.553.998.719,68	707.762.211,77
Chiusura Anticipazioni ricevute da istituto tesoriere/cassiere	5	0,00			0,00
Uscite per conto terzi e partite di giro	7	4.773.772.783,67			4.773.772.783,67
TOTALE		23.379.673.994,10	1.033.615,51	1.974.742.329,90	21.403.898.048,69

	Registrazioni in contabilità	Movimenti patrimoniali		Registrazioni depurate
		(+)	(-)	
Accertamenti	22.765.272.839,35		1.337.744.097,13	21.427.528.742,22
Impegni	23.379.673.994,10	1.975.775.945,41		21.403.898.048,69
Disavanzo bilancio di competenza	-614.401.154,75	1.975.775.945,41	1.337.744.097,13	-23.630.693,53
Variazione della Consistenza patrimoniale non finanziaria			-638.031.848,28	

Conto del Patrimonio 2015

CONTO GENERALE RIASSUNTIVO

PARTE ATTIVA		PARTE PASSIVA	
GEST. BILAN. COMPETENZA		GEST. BILAN. COMPETENZA	
Entrate di bilancio depurate dei movimenti patrimoniali	21.427.528.742,22	Spese di bilancio depurate dei movimenti patrimoniali	21.403.898.048,69
Somme vincolate provenienti Es. 2014	2.325.536.378,24	Economie da reinscrivere al 31.12.2015	1.534.632.207,76
	23.753.065.120,46		22.938.530.256,45
GEST. DEI RESIDUI BILANCIO		GEST. DEI RESIDUI BILANCIO	
Maggiori Accertamenti	75.428.783,92	Maggiori Impegni	0,00
Minori Impegni	616.306.444,10	Minori Accertamenti	1.523.181.916,81
	691.735.228,02		1.523.181.916,81
GEST. PATRIM. NON FINANZ.		GEST. PATRIM. NON FINANZ.	
Aumento Crediti verso Terzi	52.555.923,00	Riduzione Crediti verso Terzi	267.956.283,23
Aumenti nei beni immobili	39.989.001,46	Riduzione nei beni immobili	33.628.032,00
Aumento Accertamenti cancellati per reimputazione	0,00	Riduzione Accertamenti cancellati per reimputazione	271.916.200,85
Riduzione Fondi	20.274.485,29	Aumento Fondi	11.938.303,36
Riduzione Fondo Pluriennale Vincolato in Spesa	522.968.899,92	Aumento Fondo Pluriennale Vincolato in Spesa	0,00
Riduzione debiti verso terzi	3.122.444,00	Aumento Debiti verso terzi	0,00
Cancellazione perenzione	210.834.840,73	Incremento Perenzione	0,00
	849.745.594,40		585.438.819,44
Totale Attivo	25.294.545.942,88	Totale Passivo	25.047.150.992,70
Miglioramento patrimoniale			247.394.950,18
TOTALE	25.294.545.942,88	TOTALE	25.294.545.942,88

RIASSUNTO E DIMOSTRAZIONE

RENDITE E SPESE	SOMME	RISULTATO SITUAZIONE PATRIMONIALE	SOMME
Entrate ed altri aumenti di attività	25.294.545.942,88	Sostanza netta al 31 dicembre 2014	-14.478.312.730,64
Spese ed altri aumenti di passività	25.047.150.992,70	Sostanza netta al 31 dicembre 2015	-14.237.767.828,03
Miglioramento Patrimoniale	247.394.950,18	Miglioramento Patrimoniale	240.544.902,61

Conto del Patrimonio 2015**CONTO PATRIMONIALE****CONTO GENERALE DELLE ATTIVITA'
E PASSIVITA' FINANZIARIE E PATRIMONIALI****SITUAZIONE AL 31.12.2014****ATTIVITA'**

Attività finanziarie	8.073.735.160,19
Attività disponibili	1.241.877.475,10
Attività indisponibili	761.829.659,43
TOTALE ATTIVITA'	10.077.442.294,72

PASSIVITA'

Passività finanziarie	5.975.894.290,23
Passività diverse	18.579.860.735,14
TOTALE PASSIVITA'	24.555.755.025,37

CONSISTENZA NETTA AL 31.12.2014**-14.478.312.730,65****SITUAZIONE AL 31.12.2015****ATTIVITA'**

Attività finanziarie	7.492.509.680,06
Attività disponibili	757.076.958,81
Attività indisponibili	763.564.102,48
TOTALE ATTIVITA'	9.013.150.741,35

PASSIVITA'

Passività finanziarie	6.839.919.243,87
Passività diverse	16.410.999.325,52
TOTALE PASSIVITA'	23.250.918.569,39

CONSISTENZA NETTA 31.12.2015**-14.237.767.828,04****MIGLIORAMENTO PATRIMONIALE****240.544.902,61**

RIASSUNTO GENERALE DELLA CONSISTENZA PATRIMONIALE AL 31.12.2015

ATTIVITA'		PASSIVITA'	
ATTIVITA' PATRIMONIALI		PASSIVITA' PATRIMONIALI	
Beni Immobili Disponibili	110.595.690,18	Debiti Vari	9.896.857.294,05
Beni Mobili di Valore	3.399.739,65	Residui Perenti	3.377.150.091,72
Beni Immobili Indisponibili	744.338.139,84	Debiti per trasferimenti e contributi verso imprese controllate	537.230.977,00
Beni Mobili Destinati ai Servizi Regionali	19.225.962,64	Debiti per trasferimenti e contributi verso imprese partecipate	1.022.269,00
Quote di Partecipazione	95.193.264,00	Fondo crediti di dubbia esigibilità	303.829.139,87
Entrate cancellate e reimputate agli esercizi successivi	0,00	Fondo rischi da contenzioso	517.472.318,11
Crediti per trasferimenti e contributi verso imprese controllate	409.363.876,00	Altri Fondi di accantonamento	242.805.028,01
Crediti per trasferimenti e contributi verso imprese partecipate	13.739,00	Economie Vincolate al 31/12/2015	1.534.632.207,76
Sinking Fund	138.510.649,98	Totale Passività Patrimoniali	16.410.999.325,52
Totale Attività Patrimoniali	1.520.641.061,29		

ATTIVITA' FINANZIARIE		PASSIVITA' FINANZIARIE	
FONDO CASSA	446.615.953,19	RESIDUI PASSIVI	6.839.919.243,87
RESIDUI ATTIVI	7.045.893.726,87	Totale Passività Finanziarie	6.839.919.243,87
Totale Attività Finanziarie	7.492.509.680,06		

TOTALE ATTIVITA'	9.013.150.741,35	TOTALE PASSIVITA'	23.250.918.569,39
-------------------------	-------------------------	--------------------------	--------------------------

PASSIVO NETTO	14.237.767.828,04
----------------------	--------------------------

TOTALE A PAREGGIO	23.250.918.569,39
--------------------------	--------------------------

Conto del Patrimonio 2015

Tabella riepilogativa dei valori desunti dalla consistenza patrimoniale

DESCRIZIONE	CONSISTENZA AL 31.12.2014	VARIAZIONI DA VALUTAZIONE		CONSISTENZA AL 01.01.2015	VARIAZIONI AVVENUTE DURANTE L' ESERCIZIO		CONSISTENZA AL 31.12.2015
		in aumento	in diminuzione		in aumento	in diminuzione	
Fabbricati Demaniali (Consistenza all L)	134.065.152,25	784.688,83	2.630.601,77	132.219.239,31			132.219.239,31
Fabbricati indisponibili (Consistenza all A e I)	540.439.265,37	29.227.907,86	15.554.920,89	554.112.252,34	1.590.577,69	10.478.603,13	545.224.226,90
Fabbricati disponibili (Consistenza all B e C)	72.236.333,78	6.771.413,60	7.199,22	79.000.548,16		4.231.994,89	74.768.553,27
Totale fabbricati	746.740.751,40	36.784.010,29	18.192.721,88	765.332.039,81	1.590.577,69	14.710.598,02	752.212.019,48
Terreni Demaniali (Consistenza all L)	36.520.182,78	1.495.922,27		38.016.105,05			38.016.105,05
Terreni indisponibili (Consistenza All A)	29.468.614,77	31.571,45	621.617,64	28.878.568,58			28.878.568,58
Terreni disponibili (Consistenza all B e D)	35.843.311,61	86.919,76	22.865,63	35.907.365,74		80.228,83	35.827.136,91
Totale terreni	101.832.109,16	1.614.413,48	644.483,27	102.802.039,37	0,00	80.228,83	102.721.810,54
Totale immobili	848.572.860,56	38.398.423,77	18.837.205,15	868.134.079,18	1.590.577,69	14.790.826,85	854.933.830,02
Mobili strumentali (Consistenza all E)	21.336.444,26			21.336.444,26	1.033.615,51	3.144.097,13	19.225.962,64
Beni di valore (Consistenza all F e G)	3.399.739,65			3.399.739,65			3.399.739,65
Totale mobili	24.736.183,91	0,00	0,00	24.736.183,91	1.033.615,51	3.144.097,13	22.625.702,29
Totale generale	873.309.044,47	38.398.423,77	18.837.205,15	892.870.263,09	2.624.193,20	17.934.923,98	877.559.532,31

Stato Patrimoniale Attivo			
Descrizione	31.12.2014	01.01.2015	31.12.2015
A) CREDITI vs. LO STATO ED ALTRE AMMINISTRAZIONI PUBBLICHE PER LA PARTECIPAZIONE AL FONDO DI DOTAZIONE			
TOTALE CREDITI vs PARTECIPANTI (A)	0,00	0,00	0,00
B) IMMOBILIZZAZIONI			
B.1 - Immobilizzazioni immateriali			
costi di impianto e di ampliamento	0,00	0,00	0,00
costi di ricerca sviluppo e pubblicità	0,00	0,00	0,00
diritti di brevetto ed utilizzazione opere dell'ingegno	0,00	0,00	0,00
concessioni, licenze, marchi e diritti simile	0,00	0,00	0,00
avviamento	0,00	0,00	0,00
immobilizzazioni in corso ed acconti	0,00	0,00	0,00
altre	0,00	0,00	0,00
Totale immobilizzazioni immateriali	0,00	0,00	0,00
B.2 - Immobilizzazioni materiali			
B.2.1 - Beni demaniali	170.585.335,03	170.235.344,36	170.235.344,36
Terreni	36.520.182,78	38.016.105,05	38.016.105,05
Fabbricati	134.065.152,25	132.219.239,31	132.219.239,31
Infrastrutture			
Altri beni demaniali			
B.2.2 - Altre immobilizzazioni materiali	702.723.709,44	722.634.918,73	707.324.187,95
Terreni	65.311.926,38	64.785.934,32	64.705.705,49
di cui in leasing finanziario			
Fabbricati	612.675.599,15	633.112.800,50	619.992.780,17
di cui in leasing finanziario	25.716.753,84	25.716.753,84	27.307.331,53
Impianti e macchinari			
di cui in leasing finanziario			
Attrezzature industriali e commerciali			
Mezzi di trasporto			
Macchine per ufficio e hardware			
Mobili e arredi			
Infrastrutture			
Diritti reali di godimento			
Altri beni materiali	24.736.183,91	24.736.183,91	22.625.702,29
B.2.3 - Immobilizzazioni in corso ed acconti	0,00	0,00	0,00
Totale immobilizzazioni materiali	873.309.044,47	892.870.263,09	877.559.532,31
B.3 - Immobilizzazioni finanziarie			
B.3.1 - Partecipazioni in	99.311.563,00	99.311.563,00	95.193.264,00
imprese controllate	65.367.708,00	65.367.708,00	64.133.300,00
imprese partecipate	33.943.855,00	33.943.855,00	31.059.964,00
altri soggetti			
B.3.2 - Crediti verso	402.348.634,21	402.348.634,21	138.510.649,98
altre amministrazioni pubbliche			
imprese controllate			
imprese partecipate			
altri soggetti	402.348.634,21	402.348.634,21	138.510.649,98
B.3.3 Altri titoli	0,00	0,00	0,00
Totale immobilizzazioni finanziarie	501.660.197,21	501.660.197,21	233.703.913,98
TOTALE IMMOBILIZZAZIONI (B)	1.374.969.241,68	1.394.530.460,30	1.111.263.446,29
C) ATTIVO CIRCOLANTE			
C.1 - Rimanenze	0,00	0,00	0,00
Totale rimanenze	0,00	0,00	0,00
C.2 - Crediti			
C.2.1 - Crediti di natura tributaria	1.892.589.797,94	1.892.589.797,94	2.294.839.744,20
Crediti da tributi destinati al finanziamento della sanità	879.933.761,22	879.933.761,22	758.109.619,35
Altri crediti da tributi	358.693.270,46	358.693.270,46	462.965.926,30
Crediti da Fondi perequativi	653.962.766,26	653.962.766,26	1.073.764.198,55
C.2.2 - Crediti per trasferimenti e contributi	356.821.692,00	356.821.692,00	409.377.615,00
verso amministrazioni pubbliche	0,00	0,00	
imprese controllate	356.821.692,00	356.821.692,00	409.363.876,00
imprese partecipate	0,00	0,00	13.739,00
verso altri soggetti	0,00	0,00	
C.2.3 - Verso clienti ed utenti	0,00	0,00	0,00
C.2.4 - Altri Crediti	5.469.939.706,79	5.198.023.505,94	4.751.053.982,67
verso l'erario	0,00	0,00	0,00
per attività svolta per c/terzi	131.383.496,84	131.383.496,84	509.816.501,16
altri	5.338.556.209,95	5.066.640.009,10	4.241.237.481,51
Totale crediti	7.719.351.196,73	7.447.434.995,88	7.455.271.341,87
C.3 - ATTIVITA' FINANZIARIE CHE NON COSTITUISCONO IMMOBILIZZI			
C.3.1 - partecipazioni	0,00	0,00	0,00
C.3.2 - altri titoli	0,00	0,00	0,00
Totale attività finanziarie che non costituiscono immobilizz	0,00	0,00	0,00
C.4 - DISPONIBILITA' LIQUIDE			
C.4.1 - Conto di tesoreria	983.121.856,31	983.121.856,31	446.615.953,19
Istituto tesoriere	983.121.856,31	983.121.856,31	446.615.953,19
presso Banca d'Italia	0,00	0,00	0,00
C.4.2 - Altri depositi bancari e postali	0,00	0,00	0,00
C.4.3 - Denaro e valori in cassa	0,00	0,00	0,00
C.4.4 - Altri conti presso la tesoreria statale intestati all'ente	0,00	0,00	0,00
Totale disponibilità liquide	983.121.856,31	983.121.856,31	446.615.953,19
TOTALE ATTIVO CIRCOLANTE (C)	8.702.473.053,04	8.430.556.852,19	7.901.887.295,06
D) RATEI E RISCONTI			
D.1 - Ratei attivi	0,00	0,00	0,00
D.2 - Risconti attivi	0,00	0,00	0,00
TOTALE RATEI E RISCONTI (D)	0,00	0,00	0,00
TOTALE DELL'ATTIVO	10.077.442.294,72	9.825.087.312,49	9.013.150.741,35

Stato Patrimoniale Passivo

Descrizione	31.12.2014	01.01.2015	31.12.2015
A) PATRIMONIO NETTO			
A.1 - Fondo di dotazione	0,00	0,00	0,00
A.2 - Riserve	0,00	0,00	0,00
da risultato economico di esercizi precedent	0,00	0,00	0,00
da capitale	0,00	0,00	0,00
da permessi di costruire	0,00	0,00	0,00
A.3 - Risultato economico dell'esercizio	0,00	0,00	0,00
A.4 - Patrimonio netto comprensivo della quota di pertinenza di terzi	0,00	0,00	0,00
A.5 - Fondo di dotazione e riserve di pertinenza di terzi	0,00	0,00	0,00
A.6 - Risultato economico dell'esercizio di pertinenza di terzi	0,00	0,00	0,00
A.7 - Patrimonio netto di pertinenza di terzi	0,00	0,00	0,00
TOTALE PATRIMONIO NETTO (A)	0,00	0,00	0,00
B) FONDI PER RISCHI ED ONERI			
B.1 - per trattamento di quiescenza	0,00	0,00	0,00
B.2 - per imposte	0,00	0,00	0,00
B.3 - altri	0,00	0,00	0,00
B.4 - fondo di consolidamento per rischi e oneri futuri	1.064.995.210,58	1.064.995.210,58	1.064.106.485,99
TOTALE FONDI RISCHI ED ONERI (B)	1.064.995.210,58	1.064.995.210,58	1.064.106.485,99
C) TRATTAMENTO DI FINE RAPPORTO	0,00	0,00	0,00
TOTALE T.F.R. (C)	0,00	0,00	0,00
D) DEBITI			
D.1 - Debiti da finanziamento	10.116.256.013,73	10.116.256.013,73	9.896.857.294,05
D.1.1 - prestiti obbligazionari	1.890.000.000,00	1.890.000.000,00	555.400.000,00
D.1.2 - v/ altre amministrazioni pubbliche	0,00	0,00	0,00
D.1.3 - verso banche e tesoriere	2.755.422.949,35	2.755.422.949,35	2.666.141.357,74
D.1.4 - verso altri finanziatori	5.470.833.064,38	5.470.833.064,38	6.675.315.936,31
D.2 - Debiti verso fornitori	0,00	0,00	0,00
D.3 - Acconti	0,00	0,00	0,00
D.4 - Debiti per trasferimenti e contributi	541.375.690,00	541.375.690,00	538.253.246,00
D.4.1 - enti finanziati dal servizio sanitario nazionale	0,00	0,00	0,00
D.4.2 - altre amministrazioni pubbliche	0,00	0,00	0,00
D.4.3 - imprese controllate	538.332.921,00	538.332.921,00	537.230.977,00
D.4.4 - imprese partecipate	3.042.769,00	3.042.769,00	1.022.269,00
D.4.5 - altri soggetti	0,00	0,00	0,00
D.5 - altri debiti	12.833.128.111,06	12.310.159.211,14	11.751.701.543,35
D.5.1 - tributari	0,00	0,00	0,00
D.5.2 - verso istituti di previdenza e sicurezza sociale	0,00	0,00	0,00
D.5.3 - per attività svolta per c/terzi	773.921.060,18	773.921.060,18	918.593.248,82
D.5.4 - altri	12.059.207.050,88	11.536.238.150,96	10.833.108.294,53
TOTALE DEBITI (D)	23.490.759.814,79	22.967.790.914,87	22.186.812.083,40
E) RATEI E RISCONTI E CONTRIBUTI AGLI INVESTIMENTI			
E.1 - Ratei passivi	0,00	0,00	0,00
E.2 - Risconti passivi	0,00	0,00	0,00
E.2.1 - Contributi agli investimenti da amministrazioni pubbliche	0,00	0,00	0,00
E.2.2 - Concessioni pluriennali	0,00	0,00	0,00
E.2.3 - Altri risconti passivi	0,00	0,00	0,00
TOTALE RATEI E RISCONTI (E)	0,00	0,00	0,00
TOTALE DEL PASSIVO	24.555.755.025,37	24.032.786.125,45	23.250.918.569,39

Allegato A

Patrimonio Indisponibile

Direzione Generale per le Risorse Strumentali

Allegato A - Fabbricati Indisponibili

Scheda: 1422 Provincia: AV Comune: Altavilla Irpina Indirizzo: Contrada Tufara

Sez: Foglio: 2 Particella: 1336 Sub: 2 Cat.: C/2 Rendita: 59,65

Quota di Proprietà: 1000/1000 Reddito: 0,00 Valore Contabile: 4.088,62

Scheda: 1421 Provincia: AV Comune: Altavilla Irpina Indirizzo: Contrada Tufara

Sez: Foglio: 2 Particella: 1336 Sub: 1 Cat.: C/2 Rendita: 194,14

Quota di Proprietà: 1000/1000 Reddito: 0,00 Valore Contabile: 11.741,52

Scheda: 1420 Provincia: AV Comune: Altavilla Irpina Indirizzo: Contrada Tufara

Sez: Foglio: 2 Particella: 1335 Sub: 1 Cat.: C/2 Rendita: 108,46

Quota di Proprietà: 1000/1000 Reddito: 0,00 Valore Contabile: 6.559,68

Scheda: 150 Provincia: AV Comune: Avellino Indirizzo: Via Roma, 1

Sez: Foglio: 36 Particella: 2992 Sub: 1 - 2 Cat.: B/4 Rendita: 29.051,77

Quota di Proprietà: 1000/1000 Reddito: 0,00 Valore Contabile: 1.332.430,51

Scheda: 282 Provincia: AV Comune: Mercogliano Indirizzo: Via Serroni

Sez: Foglio: 10 Particella: 154 Sub: Cat.: B/1 Rendita: 11.972,58

Quota di Proprietà: 1000/1000 Reddito: 0,00 Valore Contabile: 830.705,43

Scheda: 152 Provincia: AV Comune: Sant'Angelo Dei Lombardi Indirizzo: Via Petrile S.n.c.

Sez: Foglio: 31 Particella: 1049 Sub: Cat.: B/4 Rendita: 8.325,24

Quota di Proprietà: 1000/1000 Reddito: 0,00 Valore Contabile: 636.381,48

Scheda: 156 Provincia: BN Comune: Benevento Indirizzo: Via Arco Traiano, 42 È. T-1-2

Sez: Foglio: 41 Particella: 4088 Sub: 7 Cat.: B/4 Rendita: 16.026,18

Quota di Proprietà: 1000/1000 Reddito: 0,00 Valore Contabile: 735.024,52

Scheda: 740 Provincia: BN Comune: Benevento Indirizzo: Via M. Pascucci (ex Via Santa Colomba)

Sez: Foglio: 97 Particella: 41 Sub: 5 Cat.: B/4 Rendita: 28.767,95

Quota di Proprietà: 1000/1000 Reddito: 0,00 Valore Contabile: 1.897.341,13

Scheda: 91 Provincia: BN Comune: Benevento Indirizzo: Via Nicola Da Monteforte (ex Piazza Risorgimento)

Sez: Foglio: 84 Particella: 82 Sub: Cat.: B/4 Rendita: 5.240,23

Quota di Proprietà: 1000/1000 Reddito: 0,00 Valore Contabile: 289.638,03

Scheda: 900 Provincia: BN Comune: Benevento Indirizzo: VIA TORRETTA 29

Sez: Foglio: 49 Particella: 83 Sub: 1 Cat.: A/2 Rendita: 1.363,45

Quota di Proprietà: 1000/1000 Reddito: 0,00 Valore Contabile: 203.404,95

Scheda: 901 Provincia: BN Comune: Benevento Indirizzo: VIA TORRETTA 29

Sez: Foglio: 49 Particella: 83 Sub: 2 Cat.: A/2 Rendita: 681,72

Quota di Proprietà: 1000/1000 Reddito: 0,00 Valore Contabile: 101.701,74

Direzione Generale per le Risorse Strumentali

Allegato A - Fabbricati Indisponibili

Scheda: 902 Provincia: BN Comune: Benevento Indirizzo: VIA TORRETTA 29

Sez: Foglio: 49 Particella: 83 Sub: 3 Cat.: A/2 Rendita: 624,91

Quota di Proprietà: 1000/1000 Reddito: 0,00 Valore Contabile: 93.226,56

Scheda: 903 Provincia: BN Comune: Benevento Indirizzo: VIA TORRETTA 29

Sez: Foglio: 49 Particella: 232 Sub: 9 Cat.: C/6 Rendita: 126,58

Quota di Proprietà: 1000/1000 Reddito: 0,00 Valore Contabile: 18.883,69

Scheda: 1352 Provincia: BN Comune: Benevento Indirizzo: Via Traiano Piano 4

Sez: Foglio: 41 Particella: 4088 Sub: 8 Cat.: A/2 Rendita: 2.019,35

Quota di Proprietà: 1000/1000 Reddito: 0,00 Valore Contabile: 132.986,42

Scheda: 73 Provincia: BN Comune: Benevento Indirizzo: Viale Dei Mellusi, 104

Sez: Foglio: 89 Particella: 98 Sub: 20 Cat.: C/2 Rendita: 204,93

Quota di Proprietà: 1000/1000 Reddito: 0,00 Valore Contabile: 11.843,39

Scheda: 74 Provincia: BN Comune: Benevento Indirizzo: Viale Dei Mellusi, 104

Sez: Foglio: 89 Particella: 98 Sub: 1 Cat.: A/2 Rendita: 1.879,90

Quota di Proprietà: 1000/1000 Reddito: 0,00 Valore Contabile: 108.643,23

Scheda: 1425 Provincia: BN Comune: Bucciano Indirizzo: Località Porca Prena

Sez: Foglio: 7 Particella: 29 Sub: Cat.: C/2 Rendita: 20,92

Quota di Proprietà: 1000/1000 Reddito: 0,00 Valore Contabile: 1.265,36

Scheda: 589 Provincia: BN Comune: San Giorgio Del Sannio Indirizzo: Strada Statale Appia, 7, Piano 1

Sez: Foglio: 22 Particella: 138 Sub: 5 Cat.: A/2 Rendita: 621,04

Quota di Proprietà: 556/1000 Reddito: 0,00 Valore Contabile: 36.855,63

Scheda: 590 Provincia: BN Comune: San Giorgio Del Sannio Indirizzo: Strada Statale Appia, 7, Piano 1

Sez: Foglio: 22 Particella: 138 Sub: 6 Cat.: A/2 Rendita: 668,81

Quota di Proprietà: 556/1000 Reddito: 0,00 Valore Contabile: 39.659,86

Scheda: 591 Provincia: BN Comune: San Giorgio Del Sannio Indirizzo: Strada Statale Appia, 7, Piano 1

Sez: Foglio: 22 Particella: 138 Sub: 7 Cat.: A/2 Rendita: 573,27

Quota di Proprietà: 556/1000 Reddito: 0,00 Valore Contabile: 34.051,40

Scheda: 592 Provincia: BN Comune: San Giorgio Del Sannio Indirizzo: Strada Statale Appia, 7, Piano 1

Sez: Foglio: 22 Particella: 138 Sub: 8 Cat.: A/2 Rendita: 525,49

Quota di Proprietà: 556/1000 Reddito: 0,00 Valore Contabile: 31.247,17

Scheda: 593 Provincia: BN Comune: San Giorgio Del Sannio Indirizzo: Strada Statale Appia, 7, Piano 1

Sez: Foglio: 22 Particella: 138 Sub: 9 Cat.: A/2 Rendita: 668,81

Quota di Proprietà: 556/1000 Reddito: 0,00 Valore Contabile: 40.260,88

Direzione Generale per le Risorse Strumentali

Allegato A - Fabbricati Indisponibili

Scheda: 588	Provincia: BN	Comune: San Giorgio Del Sannio	Indirizzo: Strada Statale Appia, 7, Piano T - 1
Sez:	Foglio: 22	Particella: 138	Sub: 4 Cat.: D/7 Rendita: 75.557,64
Quota di Proprietà:	556/1000	Reddito: 0,00	Valore Contabile: 1.820.951,37
Scheda: 651	Provincia: BN	Comune: San Marco Dei Cavoti	Indirizzo: Piazza Risorgimento, 21/22
Sez:	Foglio: 35	Particella: 329	Sub: 3 Cat.: A/2 Rendita: 1.464,16
Quota di Proprietà:	500/1000	Reddito: 0,00	Valore Contabile: 368.227,42
Scheda: 1426	Provincia: BN	Comune: Tocco Caudio	Indirizzo: Località Piano Melaino
Sez:	Foglio: 10	Particella: 181	Sub: Cat.: C/2 Rendita: 67,14
Quota di Proprietà:	1000/1000	Reddito: 0,00	Valore Contabile: 4.060,72
Scheda: 1427	Provincia: CE	Comune: Cancellò Ed Arnone	Indirizzo: Località Riccia Vecchia
Sez:	Foglio: 39	Particella: 5109	Sub: Cat.: F/2 Rendita: 0,00
Quota di Proprietà:	1000/1000	Reddito: 0,00	Valore Contabile: 0,00
Scheda: 387	Provincia: CE	Comune: Cancellò Ed Arnone	Indirizzo: Via Strada Provinciale 264 Basso Vulturno
Sez:	Foglio: 26	Particella: 119	Sub: 2 Cat.: B/1 Rendita: 5.910,56
Quota di Proprietà:	1000/1000	Reddito: 0,00	Valore Contabile: 354.491,64
Scheda: 642	Provincia: CE	Comune: Cancellò Ed Arnone	Indirizzo: Via Strada Provinciale 264 Basso Vulturno
Sez:	Foglio: 26	Particella: 119	Sub: 4 Cat.: A/3 Rendita: 1.085,85
Quota di Proprietà:	1000/1000	Reddito: 0,00	Valore Contabile: 74.438,71
Scheda: 643	Provincia: CE	Comune: Cancellò Ed Arnone	Indirizzo: Via Strada Provinciale 264 Basso Vulturno
Sez:	Foglio: 26	Particella: 119	Sub: 5 Cat.: C/6 Rendita: 76,54
Quota di Proprietà:	1000/1000	Reddito: 0,00	Valore Contabile: 5.277,74
Scheda: 644	Provincia: CE	Comune: Cancellò Ed Arnone	Indirizzo: Via Strada Provinciale 264 Basso Vulturno
Sez:	Foglio: 26	Particella: 119	Sub: 6 Cat.: A/4 Rendita: 208,13
Quota di Proprietà:	1000/1000	Reddito: 0,00	Valore Contabile: 14.257,30
Scheda: 645	Provincia: CE	Comune: Cancellò Ed Arnone	Indirizzo: Via Strada Provinciale 264 Basso Vulturno
Sez:	Foglio: 26	Particella: 119	Sub: 7 Cat.: C/6 Rendita: 100,86
Quota di Proprietà:	1000/1000	Reddito: 0,00	Valore Contabile: 6.922,87
Scheda: 646	Provincia: CE	Comune: Cancellò Ed Arnone	Indirizzo: Via Strada Provinciale 264 Basso Vulturno
Sez:	Foglio: 26	Particella: 119	Sub: 8 Cat.: C/2 Rendita: 377,79
Quota di Proprietà:	1000/1000	Reddito: 0,00	Valore Contabile: 25.909,78
Scheda: 647	Provincia: CE	Comune: Cancellò Ed Arnone	Indirizzo: Via Strada Provinciale 264 Basso Vulturno
Sez:	Foglio: 26	Particella: 119	Sub: 9 Cat.: C/2 Rendita: 471,78
Quota di Proprietà:	1000/1000	Reddito: 0,00	Valore Contabile: 32.352,62

Direzione Generale per le Risorse Strumentali

Allegato A - Fabbricati Indisponibili

Scheda: 648 Provincia: CE Comune: Cancellò Ed Arnone Indirizzo: Via Strada Provinciale 264 Basso Volturmo

Sez: Foglio: 26 Particella: 119 Sub: 3 Cat.: B/5 Rendita: 1.888,94

Quota di Proprietà: 1000/1000 Reddito: 0,00 Valore Contabile: 113.294,59

Scheda: 865 Provincia: CE Comune: Capua Indirizzo: VIA FRASCALE

Sez: Foglio: 26 Particella: 5017 Sub: Cat.: B/4 Rendita: 945,74

Quota di Proprietà: 1000/1000 Reddito: 0,00 Valore Contabile: 123.453,12

Scheda: 112 Provincia: CE Comune: Carinola Indirizzo: Via Provinciale Carinola P.T- Vicolo Caranci

Sez: Foglio: 28 Particella: 5109 Sub: Cat.: B/5 Rendita: 2.757,37

Quota di Proprietà: 1000/1000 Reddito: 0,00 Valore Contabile: 139.416,14

Scheda: 483 Provincia: CE Comune: Caserta Indirizzo: Via Cesare Battisti 28-p Terra 1-2-3-S1

Sez: Foglio: 500 Particella: 5318 Sub: 1-2 Cat.: B/4 Rendita: 13.050,47

Quota di Proprietà: 1000/1000 Reddito: 0,00 Valore Contabile: 598.546,56

Scheda: 270 Provincia: CE Comune: Caserta Indirizzo: Via Cesare Battisti, 26, 28, 30

Sez: Foglio: 500 Particella: 211-1761 Sub: 9 Cat.: B/4 Rendita: 18.603,09

Quota di Proprietà: 1000/1000 Reddito: 0,00 Valore Contabile: 853.212,02

Scheda: 1050 Provincia: CE Comune: Caserta Indirizzo: VIA DE MARTINO 14

Sez: Foglio: 500 Particella: 5132 Sub: 88 Cat.: A/2 Rendita: 1.103,93

Quota di Proprietà: 1000/1000 Reddito: 0,00 Valore Contabile: 164.688,72

Scheda: 1051 Provincia: CE Comune: Caserta Indirizzo: VIA DE MARTINO 14

Sez: Foglio: 500 Particella: 5132 Sub: 89 Cat.: A/2 Rendita: 956,74

Quota di Proprietà: 1000/1000 Reddito: 0,00 Valore Contabile: 142.730,28

Scheda: 1052 Provincia: CE Comune: Caserta Indirizzo: VIA DE MARTINO 14

Sez: Foglio: 500 Particella: 5132 Sub: 90 Cat.: A/2 Rendita: 1.251,12

Quota di Proprietà: 1000/1000 Reddito: 0,00 Valore Contabile: 186.647,09

Scheda: 134 Provincia: CE Comune: Caserta Indirizzo: Viale Ellittico, 21-23 (p. T. Int. 1)

Sez: Foglio: 500 Particella: 1296 Sub: Cat.: D/7 Rendita: 77.913,18

Quota di Proprietà: 1000/1000 Reddito: 11.746,30 Valore Contabile: 2.339.732,88

Scheda: 132 Provincia: CE Comune: Caserta Indirizzo: Viale Ellittico, 21-23 (p. T.1)

Sez: Foglio: 500 Particella: 1906 Sub: Cat.: A/2 Rendita: 956,74

Quota di Proprietà: 1000/1000 Reddito: 0,00 Valore Contabile: 70.722,12

Scheda: 1405 Provincia: CE Comune: Cellole Indirizzo: Via Risorgimento

Sez: Foglio: 162 Particella: 5136 Sub: 1 Cat.: B/4 Rendita: 3.718,48

Quota di Proprietà: 1000/1000 Reddito: 0,00 Valore Contabile: 722.749,17

Direzione Generale per le Risorse Strumentali

Allegato A - Fabbricati Indisponibili

Scheda: 1470 Provincia: CE Comune: Cellole Indirizzo: Via Risorgimento

Sez: Foglio: 162 Particella: 5132 Sub: 3 Cat.: E/9 Rendita: 5.690,00

Quota di Proprietà: 1000/1000 Reddito: 0,00 Valore Contabile: 0,00

Scheda: 1471 Provincia: CE Comune: Cellole Indirizzo: Via Risorgimento

Sez: Foglio: 162 Particella: 5132 Sub: 4 Cat.: E/9 Rendita: 8.350,00

Quota di Proprietà: 1000/1000 Reddito: 0,00 Valore Contabile: 0,00

Scheda: 1094 Provincia: CE Comune: Grazzanise Indirizzo: BORGO APPIO

Sez: Foglio: 5 Particella: 49 Sub: 8 Cat.: B/5 Rendita: 333,63

Quota di Proprietà: 1000/1000 Reddito: 0,00 Valore Contabile: 43.550,71

Scheda: 1099 Provincia: CE Comune: Grazzanise Indirizzo: BORGO APPIO

Sez: Foglio: 5 Particella: 49 Sub: 13 Cat.: A/10 Rendita: 298,25

Quota di Proprietà: 1000/1000 Reddito: 0,00 Valore Contabile: 22.247,05

Scheda: 761 Provincia: CE Comune: San Marco Evangelista Indirizzo: S.S. Sannitica 256 Km 26

Sez: Foglio: 34 Particella: 5048 Sub: Cat.: D/7 Rendita: 23.600,00

Quota di Proprietà: 1000/1000 Reddito: 0,00 Valore Contabile: 722.533,91

Scheda: 539 Provincia: CE Comune: San Nicola La Strada Indirizzo: Viale Carlo III P. T.

Sez: Foglio: 4 Particella: 5019 Sub: 3 Cat.: A/3 Rendita: 400,25

Quota di Proprietà: 1000/1000 Reddito: 0,00 Valore Contabile: 27.417,60

Scheda: 540 Provincia: CE Comune: San Nicola La Strada Indirizzo: Viale Carlo III P. T. -p. 1 - S. 1

Sez: Foglio: 4 Particella: 5019 Sub: 2 Cat.: B/5 Rendita: 128.432,51

Quota di Proprietà: 1000/1000 Reddito: 10.657,50 Valore Contabile: 7.702.897,46

Scheda: 113 Provincia: CE Comune: Santa Maria Capua Vetere Indirizzo: Via Caserta 29 P.t.

Sez: Foglio: 5 Particella: 351 Sub: 1 Cat.: C/3 Rendita: 133,87

Quota di Proprietà: 1000/1000 Reddito: 0,00 Valore Contabile: 6.769,63

Scheda: 174 Provincia: CE Comune: Santa Maria Capua Vetere Indirizzo: Via Caserta, 29 (p. 1.)

Sez: Foglio: 5 Particella: 351 Sub: 4 Cat.: C/3 Rendita: 267,73

Quota di Proprietà: 1000/1000 Reddito: 0,00 Valore Contabile: 13.538,61

Scheda: 133 Provincia: CE Comune: Santa Maria Capua Vetere Indirizzo: Via Caserta, 29 (p. T.)

Sez: Foglio: 5 Particella: 351 Sub: 2 Cat.: C/3 Rendita: 978,79

Quota di Proprietà: 1000/1000 Reddito: 0,00 Valore Contabile: 49.495,62

Scheda: 168 Provincia: CE Comune: Santa Maria Capua Vetere Indirizzo: Via Caserta, 29 (p. T.)

Sez: Foglio: 5 Particella: 351 Sub: 3 Cat.: C/3 Rendita: 1.002,55

Quota di Proprietà: 1000/1000 Reddito: 0,00 Valore Contabile: 50.696,85

Direzione Generale per le Risorse Strumentali

Allegato A - Fabbricati Indisponibili

Scheda: 175 Provincia: CE Comune: Santa Maria Capua Vetere Indirizzo: Via Caserta, 29 (p. T.)

Sez: Foglio: 5 Particella: 351 Sub: 5 Cat.: C/3 Rendita: 251,00

Quota di Proprietà: 1000/1000 Reddito: 0,00 Valore Contabile: 12.692,65

Scheda: 176 Provincia: CE Comune: Santa Maria Capua Vetere Indirizzo: Via Caserta, 29 (p. T.)

Sez: Foglio: 5 Particella: 352 Sub: Cat.: A/4 Rendita: 225,95

Quota di Proprietà: 1000/1000 Reddito: 0,00 Valore Contabile: 13.058,25

Scheda: 1444 Provincia: NA Comune: Acerra Indirizzo: Via Vicinale Pantano (zona ASI)

Sez: Foglio: 13 Particella: 903 Sub: 1 Cat.: D/1 Rendita: 3.722.472,00

Quota di Proprietà: 1000/1000 Reddito: 0,00 Valore Contabile: 338.483.829,29

Scheda: 546 Provincia: NA Comune: Barano D'Ischia Indirizzo: Via Vittorio Emanuele, 42

Sez: Foglio: 20 Particella: 342 Sub: Cat.: Ente urbano Rendita: 0,00

Quota di Proprietà: 1000/1000 Reddito: 0,00 Valore Contabile: 0,00

Scheda: 766 Provincia: NA Comune: Castellammare Di Stabia Indirizzo: Via Castellamare SNC - PT

Sez: Foglio: 23 Particella: 25 Sub: Cat.: A/4 Rendita: 303,68

Quota di Proprietà: 500/1000 Reddito: 0,00 Valore Contabile: 27.184,55

Scheda: 586 Provincia: NA Comune: Ischia Indirizzo: Via Iasolino, 1, Piano T

Sez: Foglio: 4 Particella: 134 Sub: 1 Cat.: D/4 Rendita: 17.908,14

Quota di Proprietà: 1000/1000 Reddito: 0,00 Valore Contabile: 400.888,32

Scheda: 587 Provincia: NA Comune: Ischia Indirizzo: Via Porto, Piano T

Sez: Foglio: 4 Particella: 134 Sub: 2 Cat.: C/1 Rendita: 2.895,21

Quota di Proprietà: 1000/1000 Reddito: 0,00 Valore Contabile: 54.837,09

Scheda: 1119 Provincia: NA Comune: Napoli Indirizzo: PARCO COMOLA RICCI

Sez: CHI Foglio: 38 Particella: 168 Sub: 1 Cat.: C/6 Rendita: 95,18

Quota di Proprietà: 1000/1000 Reddito: 0,00 Valore Contabile: 14.199,36

Scheda: 1120 Provincia: NA Comune: Napoli Indirizzo: PARCO COMOLA RICCI

Sez: CHI Foglio: 38 Particella: 168 Sub: 13 Cat.: A/2 Rendita: 5.825,63

Quota di Proprietà: 1000/1000 Reddito: 0,00 Valore Contabile: 869.090,81

Scheda: 1121 Provincia: NA Comune: Napoli Indirizzo: PARCO COMOLA RICCI

Sez: CHI Foglio: 38 Particella: 169 Sub: 1 Cat.: C/6 Rendita: 250,48

Quota di Proprietà: 1000/1000 Reddito: 0,00 Valore Contabile: 37.367,61

Scheda: 1122 Provincia: NA Comune: Napoli Indirizzo: PARCO COMOLA RICCI

Sez: CHI Foglio: 38 Particella: 172 Sub: 1 Cat.: A/2 Rendita: 1.335,04

Quota di Proprietà: 1000/1000 Reddito: 0,00 Valore Contabile: 199.166,59

Direzione Generale per le Risorse Strumentali

Allegato A - Fabbricati Indisponibili

Scheda: 1123 Provincia: NA Comune: Napoli Indirizzo: PARCO COMOLA RICCI

Sez: CHI Foglio: 38 Particella: 172 Sub: 2 Cat.: A/2 Rendita: 1.699,14

Quota di Proprietà: 1000/1000 Reddito: 0,00 Valore Contabile: 253.484,49

Scheda: 1124 Provincia: NA Comune: Napoli Indirizzo: PARCO COMOLA RICCI

Sez: CHI Foglio: 38 Particella: 172 Sub: 3 Cat.: A/2 Rendita: 1.941,88

Quota di Proprietà: 1000/1000 Reddito: 0,00 Valore Contabile: 289.697,45

Scheda: 1125 Provincia: NA Comune: Napoli Indirizzo: PARCO COMOLA RICCI

Sez: CHI Foglio: 38 Particella: 172 Sub: 4 Cat.: A/2 Rendita: 3.034,18

Quota di Proprietà: 1000/1000 Reddito: 0,00 Valore Contabile: 452.651,08

Scheda: 1126 Provincia: NA Comune: Napoli Indirizzo: PARCO COMOLA RICCI

Sez: CHI Foglio: 38 Particella: 172 Sub: 5 Cat.: A/2 Rendita: 2.305,98

Quota di Proprietà: 1000/1000 Reddito: 0,00 Valore Contabile: 344.015,35

Scheda: 1127 Provincia: NA Comune: Napoli Indirizzo: PARCO COMOLA RICCI

Sez: CHI Foglio: 38 Particella: 172 Sub: 18 Cat.: A/2 Rendita: 1.941,88

Quota di Proprietà: 1000/1000 Reddito: 0,00 Valore Contabile: 289.697,45

Scheda: 1128 Provincia: NA Comune: Napoli Indirizzo: PARCO COMOLA RICCI

Sez: CHI Foglio: 38 Particella: 172 Sub: 19 Cat.: A/2 Rendita: 2.184,61

Quota di Proprietà: 1000/1000 Reddito: 0,00 Valore Contabile: 325.908,87

Scheda: 1129 Provincia: NA Comune: Napoli Indirizzo: PARCO COMOLA RICCI

Sez: CHI Foglio: 38 Particella: 172 Sub: 7 Cat.: A/2 Rendita: 1.820,51

Quota di Proprietà: 1000/1000 Reddito: 0,00 Valore Contabile: 271.590,97

Scheda: 1130 Provincia: NA Comune: Napoli Indirizzo: PARCO COMOLA RICCI

Sez: CHI Foglio: 38 Particella: 172 Sub: 8 Cat.: A/4 Rendita: 213,04

Quota di Proprietà: 1000/1000 Reddito: 0,00 Valore Contabile: 31.782,17

Scheda: 121 Provincia: NA Comune: Napoli Indirizzo: Piazza Mascagni- Stadio Collana -

Sez: AVV Foglio: 13 Particella: 1009 Sub: Cat.: Ente urbano Rendita: 289.216,00

Quota di Proprietà: 1000/1000 Reddito: 0,00 Valore Contabile: 0,00

Scheda: 365 Provincia: NA Comune: Napoli Indirizzo: Via A. Depretis, 130

Sez: POR Foglio: 2 Particella: 93 Sub: 14 Cat.: A/5 Rendita: 87,80

Quota di Proprietà: 1000/1000 Reddito: 9.797,46 Valore Contabile: 238.069,44

Scheda: 366 Provincia: NA Comune: Napoli Indirizzo: Via A. Depretis, 130

Sez: POR Foglio: 2 Particella: 93 Sub: 11 Cat.: A/10 Rendita: 4.157,48

Quota di Proprietà: 1000/1000 Reddito: 5.633,20 Valore Contabile: 136.881,62

Direzione Generale per le Risorse Strumentali

Allegato A - Fabbricati Indisponibili

Scheda: 473 Provincia: NA Comune: Napoli Indirizzo: Via A. Depretis, 130

Sez: POR Foglio: 2 Particella: 93 Sub: 12 Cat.: A/10 Rendita: 3.615,20

Quota di Proprietà: 1000/1000 Reddito: 4.899,00 Valore Contabile: 119.041,26

Scheda: 271 Provincia: NA Comune: Napoli Indirizzo: Via Alcide De Gasperi

Sez: POR Foglio: 2 Particella: 293 Sub: Cat.: B/4 Rendita: 73.489,79

Quota di Proprietà: 1000/1000 Reddito: 0,00 Valore Contabile: 3.370.545,36

Scheda: 116 Provincia: NA Comune: Napoli Indirizzo: Via Arenella, 104

Sez: AVV Foglio: 5 Particella: 152 Sub: 1 Cat.: B/5 Rendita: 9.065,67

Quota di Proprietà: 1000/1000 Reddito: 0,00 Valore Contabile: 458.432,63

Scheda: 222 Provincia: NA Comune: Napoli Indirizzo: Via Don Bosco, 9/E

Sez: SCA Foglio: 19 Particella: 317 Sub: 2 Cat.: B/1 Rendita: 97.410,65

Quota di Proprietà: 1000/1000 Reddito: 0,00 Valore Contabile: 5.842.301,10

Scheda: 495 Provincia: NA Comune: Napoli Indirizzo: Via Don Bosco, 9/E

Sez: SCA Foglio: 19 Particella: 317 Sub: 8 Cat.: C/2 Rendita: 791,52

Quota di Proprietà: 1000/1000 Reddito: 3.928,56 Valore Contabile: 54.253,79

Scheda: 224 Provincia: NA Comune: Napoli Indirizzo: Via Don Bosco, 9/E Fabbricato A P. T

Sez: SCA Foglio: 19 Particella: 317 Sub: 4 Cat.: C/2 Rendita: 1.510,95

Quota di Proprietà: 1000/1000 Reddito: 0,00 Valore Contabile: 103.566,69

Scheda: 749 Provincia: NA Comune: Napoli Indirizzo: Via Generale Orsini N. 17

Sez: SFE Foglio: 4 Particella: 40 Sub: 17 Cat.: C/1 Rendita: 1.846,23

Quota di Proprietà: 1000/1000 Reddito: 0,00 Valore Contabile: 46.881,97

Scheda: 750 Provincia: NA Comune: Napoli Indirizzo: Via Generale Orsini N. 19 - 21 - 23

Sez: SFE Foglio: 4 Particella: 40 Sub: 18 Cat.: C/1 Rendita: 5.025,85

Quota di Proprietà: 1000/1000 Reddito: 48.778,92 Valore Contabile: 129.614,91

Scheda: 760 Provincia: NA Comune: Napoli Indirizzo: Via Generale Orsini N. 25

Sez: SFE Foglio: 4 Particella: 40 Sub: 103 Cat.: C/1 Rendita: 1.196,63

Quota di Proprietà: 1000/1000 Reddito: 0,00 Valore Contabile: 30.335,36

Scheda: 226 Provincia: NA Comune: Napoli Indirizzo: Via Generale Orsini, 46

Sez: SFE Foglio: 4 Particella: 51 Sub: 36 Cat.: A/2 Rendita: 1.836,00

Quota di Proprietà: 1000/1000 Reddito: 0,00 Valore Contabile: 135.717,05

Scheda: 739 Provincia: NA Comune: Napoli Indirizzo: Via Luigi Settembrini 79

Sez: SLO Foglio: 2 Particella: 1 Sub: 5 Cat.: B/6 Rendita: 141.153,86

Quota di Proprietà: 1000/1000 Reddito: 0,00 Valore Contabile: 9.307.450,80

Direzione Generale per le Risorse Strumentali

Allegato A - Fabbricati Indisponibili

Scheda: 729 Provincia: NA Comune: Napoli Indirizzo: Via Marchese Campodisola, 21

Sez: POR Foglio: 2 Particella: 223 Sub: Cat.: B/4 Rendita: 111.696,54

Quota di Proprietà: 1000/1000 Reddito: 0,00 Valore Contabile: 13.266.868,26

Scheda: 752 Provincia: NA Comune: Napoli Indirizzo: Via Marino Turchi N. 11A - 11B

Sez: SFE Foglio: 4 Particella: 40 Sub: 20 Cat.: C/1 Rendita: 3.179,62

Quota di Proprietà: 1000/1000 Reddito: 0,00 Valore Contabile: 82.732,94

Scheda: 756 Provincia: NA Comune: Napoli Indirizzo: Via Marino Turchi N. 5

Sez: SFE Foglio: 4 Particella: 40 Sub: 24 Cat.: C/1 Rendita: 1.333,39

Quota di Proprietà: 1000/1000 Reddito: 0,00 Valore Contabile: 35.850,97

Scheda: 757 Provincia: NA Comune: Napoli Indirizzo: Via Marino Turchi N. 7

Sez: SFE Foglio: 4 Particella: 40 Sub: 25 Cat.: C/1 Rendita: 649,00

Quota di Proprietà: 1000/1000 Reddito: 0,00 Valore Contabile: 16.546,61

Scheda: 747 Provincia: NA Comune: Napoli Indirizzo: Via Marino Turchi N.13

Sez: SFE Foglio: 4 Particella: 40 Sub: 15 Cat.: C/1 Rendita: 1.777,85

Quota di Proprietà: 1000/1000 Reddito: 0,00 Valore Contabile: 35.850,97

Scheda: 748 Provincia: NA Comune: Napoli Indirizzo: Via Marino Turchi N.15

Sez: SFE Foglio: 4 Particella: 40 Sub: 16 Cat.: C/1 Rendita: 4.854,90

Quota di Proprietà: 1000/1000 Reddito: 0,00 Valore Contabile: 126.857,16

Scheda: 746 Provincia: NA Comune: Napoli Indirizzo: Via Marino Turchi N.3

Sez: SFE Foglio: 4 Particella: 40 Sub: 5 Cat.: C/1 Rendita: 923,12

Quota di Proprietà: 1000/1000 Reddito: 0,00 Valore Contabile: 24.819,86

Scheda: 745 Provincia: NA Comune: Napoli Indirizzo: Via Marino Turchi N.87

Sez: SFE Foglio: 4 Particella: 40 Sub: 4 Cat.: C/1 Rendita: 1.162,44

Quota di Proprietà: 1000/1000 Reddito: 0,00 Valore Contabile: 30.335,36

Scheda: 195 Provincia: NA Comune: Napoli Indirizzo: Via Partenope, 5

Sez: SFE Foglio: 3 Particella: 256 Sub: 19 Cat.: A/2 Rendita: 1.681,07

Quota di Proprietà: 1000/1000 Reddito: 0,00 Valore Contabile: 119.740,92

Scheda: 368 Provincia: NA Comune: Napoli Indirizzo: Via Pietro Metastasio, 25/29

Sez: CHI Foglio: 8 Particella: 66 Sub: 1 Cat.: B/5 Rendita: 229.594,00

Quota di Proprietà: 1000/1000 Reddito: 0,00 Valore Contabile: 13.770.129,67

Scheda: 753 Provincia: NA Comune: Napoli Indirizzo: Via Raffaele De Cesare N. 18 - 20

Sez: SFE Foglio: 4 Particella: 40 Sub: 21 Cat.: C/1 Rendita: 9.983,32

Quota di Proprietà: 1000/1000 Reddito: 0,00 Valore Contabile: 259.229,71

Direzione Generale per le Risorse Strumentali

Allegato A - Fabbricati Indisponibili

Scheda: 754 Provincia: NA Comune: Napoli Indirizzo: Via Raffaele De Cesare N. 2-4-6-8

Sez: SFE Foglio: 4 Particella: 40 Sub: 23 Cat.: C/1 Rendita: 10.667,11

Quota di Proprietà: 1000/1000 Reddito: 0,00 Valore Contabile: 275.776,32

Scheda: 164 Provincia: NA Comune: Napoli Indirizzo: Via Roberto Bracco, 15/A Scala E P. 4. Int. 5 E 6

Sez: SGU Foglio: 2 Particella: 60 Sub: 119 Cat.: A/10 Rendita: 10.750,05

Quota di Proprietà: 1000/1000 Reddito: 0,00 Valore Contabile: 397.320,00

Scheda: 493 Provincia: NA Comune: Napoli Indirizzo: Via Rossetti - Fuorigrotta

Sez: CHI Foglio: 207 Particella: 931 Sub: Cat.: Ente urbano Rendita: 0,00

Quota di Proprietà: 1000/1000 Reddito: 23.932,37 Valore Contabile: 0,00

Scheda: 737 Provincia: NA Comune: Napoli Indirizzo: Via S.Lucia 81

Sez: SFE Foglio: 4 Particella: 40 Sub: 101 Cat.: B/4 Rendita: 215.032,10

Quota di Proprietà: 1000/1000 Reddito: 0,00 Valore Contabile: 14.177.660,62

Scheda: 743 Provincia: NA Comune: Napoli Indirizzo: Via S.Lucia N.83

Sez: SFE Foglio: 4 Particella: 40 Sub: 2 Cat.: C/1 Rendita: 1.059,87

Quota di Proprietà: 1000/1000 Reddito: 0,00 Valore Contabile: 27.577,61

Scheda: 744 Provincia: NA Comune: Napoli Indirizzo: Via S.Lucia N.85

Sez: SFE Foglio: 4 Particella: 40 Sub: 3 Cat.: C/1 Rendita: 1.162,44

Quota di Proprietà: 1000/1000 Reddito: 0,00 Valore Contabile: 30.335,36

Scheda: 199 Provincia: NA Comune: Napoli Indirizzo: Via Santa Teresa Degli Scalzi, 36

Sez: STE Foglio: 6 Particella: 299 Sub: 1 Cat.: B/5 Rendita: 104.808,12

Quota di Proprietà: 1000/1000 Reddito: 0,00 Valore Contabile: 6.532.480,44

Scheda: 1461 Provincia: NA Comune: Napoli Indirizzo: Via Strettoia Santa Teresa Degli Scalzi N. 1 E N. 2

Sez: STE Foglio: 6 Particella: 300 Sub: Cat.: C/6 Rendita: 158,76

Quota di Proprietà: 1000/1000 Reddito: 0,00 Valore Contabile: 11.308,68

Scheda: 311 Provincia: NA Comune: Napoli Indirizzo: Via Tansillo, 28

Sez: CHI Foglio: 8 Particella: 599 Sub: Cat.: D/2 Rendita: 88.314,13

Quota di Proprietà: 1000/1000 Reddito: 0,00 Valore Contabile: 4.291.536,83

Scheda: 767 Provincia: NA Comune: Pimonte Indirizzo: Via SantAngelo Trepizzi Snc - Piano T

Sez: Foglio: 7 Particella: 3 Sub: 1 Cat.: C/2 Rendita: 38,84

Quota di Proprietà: 500/1000 Reddito: 0,00 Valore Contabile: 3.515,24

Scheda: 765 Provincia: NA Comune: Pimonte Indirizzo: Via SantAngelo Trepizzi SNC - P1

Sez: Foglio: 7 Particella: 3 Sub: 2 Cat.: C/2 Rendita: 28,92

Quota di Proprietà: 500/1000 Reddito: 0,00 Valore Contabile: 2.577,85

Direzione Generale per le Risorse Strumentali

Allegato A - Fabbricati Indisponibili

Scheda: 388 Provincia: NA Comune: Pompei Indirizzo: Via A. Segni, 18

Sez: Foglio: 9 Particella: 18 Sub: Cat.: A/4 Rendita: 788,00

Quota di Proprietà: 1000/1000 Reddito: 0,00 Valore Contabile: 58.249,10

Scheda: 1251 Provincia: NA Comune: Portici Indirizzo: Piazzale E. Fermi

Sez: Foglio: 7 Particella: 450 Sub: Cat.: D/8 Rendita: 37.546,42

Quota di Proprietà: 1000/1000 Reddito: 0,00 Valore Contabile: 8.835.452,79

Scheda: 1252 Provincia: NA Comune: Portici Indirizzo: Piazzale E. Fermi

Sez: Foglio: 7 Particella: 460 Sub: Cat.: D/1 Rendita: 371,85

Quota di Proprietà: 1000/1000 Reddito: 0,00 Valore Contabile: 92.854,41

Scheda: 1253 Provincia: NA Comune: Portici Indirizzo: Piazzale E. Fermi

Sez: Foglio: 7 Particella: 446 Sub: Cat.: ND Rendita: 0,00

Quota di Proprietà: 1000/1000 Reddito: 0,00 Valore Contabile: 0,00

Scheda: 1390 Provincia: NA Comune: Pozzuoli Indirizzo: Largo Opera Nazionale Combattenti

Sez: Foglio: 91 Particella: 442 Sub: 1 Cat.: B/7 Rendita: 361,52

Quota di Proprietà: 1000/1000 Reddito: 0,00 Valore Contabile: 22.532,64

Scheda: 1373 Provincia: NA Comune: Pozzuoli Indirizzo: Largo Opera Nazionale Combattenti

Sez: Foglio: 91 Particella: 43 Sub: 1 Cat.: B/4 Rendita: 1.106,25

Quota di Proprietà: 1000/1000 Reddito: 0,00 Valore Contabile: 58.810,71

Scheda: 1374 Provincia: NA Comune: Pozzuoli Indirizzo: Largo Opera Nazionale Combattenti

Sez: Foglio: 91 Particella: 43 Sub: 2 Cat.: C/6 Rendita: 179,93

Quota di Proprietà: 1000/1000 Reddito: 0,00 Valore Contabile: 8.034,24

Scheda: 1368 Provincia: NA Comune: Pozzuoli Indirizzo: Via Dei Platani, 2

Sez: Foglio: 91 Particella: 48 Sub: 1 Cat.: B/4 Rendita: 8.656,83

Quota di Proprietà: 1000/1000 Reddito: 0,00 Valore Contabile: 539.563,05

Scheda: 1419 Provincia: NA Comune: Roccarainola Indirizzo: Via Fosso

Sez: Foglio: 3 Particella: 79 Sub: 1 Cat.: F/3 Rendita: 0,00

Quota di Proprietà: 1000/1000 Reddito: 0,00 Valore Contabile: 0,00

Scheda: 1418 Provincia: NA Comune: Roccarainola Indirizzo: Via Fosso

Sez: Foglio: 3 Particella: 78 Sub: 1 Cat.: A/3 Rendita: 135,57

Quota di Proprietà: 1000/1000 Reddito: 0,00 Valore Contabile: 8.199,36

Scheda: 316 Provincia: NA Comune: Torre Del Greco Indirizzo: Largo Riscatto Baronale

Sez: Foglio: 11 Particella: 690 Sub: Cat.: Ente urbano Rendita: 9.841,00

Quota di Proprietà: 1000/1000 Reddito: 0,00 Valore Contabile: 0,00

Direzione Generale per le Risorse Strumentali

Allegato A - Fabbricati Indisponibili

Scheda: 390 Provincia: NA Comune: Torre Del Greco Indirizzo: Via Giovanni XXIII - Via Chiazzolelle 1

Sez: Foglio: 26 Particella: 1646 Sub: 2 Cat.: B/1 Rendita: 9.928,33

Quota di Proprietà: 1000/1000 Reddito: 1.254,70 Valore Contabile: 618.813,03

Scheda: 1398 Provincia: NA Comune: Torre Del Greco Indirizzo: Via Giovanni XXIII - Via Chiazzolelle 1

Sez: Foglio: 26 Particella: 1646 Sub: 1 Cat.: B/1 Rendita: 18.142,03

Quota di Proprietà: 1000/1000 Reddito: 0,00 Valore Contabile: 1.130.756,61

Scheda: 613 Provincia: RM Comune: Roma Indirizzo: Via Poli, 29, Piano 2, Int. 5

Sez: Foglio: 478 Particella: 193 Sub: 507 Cat.: A/10 Rendita: 27.457,43

Quota di Proprietà: 1000/1000 Reddito: 0,00 Valore Contabile: 1.685.801,24

Scheda: 814 Provincia: SA Comune: Albanella Indirizzo: BORGO S. CESAREO

Sez: Foglio: 2 Particella: 141 Sub: Cat.: B/5 Rendita: 3.135,94

Quota di Proprietà: 1000/1000 Reddito: 0,00 Valore Contabile: 409.353,07

Scheda: 827 Provincia: SA Comune: Albanella Indirizzo: BORGO S. CESAREO

Sez: Foglio: 2 Particella: 332 Sub: Cat.: B/1 Rendita: 1.445,26

Quota di Proprietà: 1000/1000 Reddito: 0,00 Valore Contabile: 188.658,47

Scheda: 898 Provincia: SA Comune: Battipaglia Indirizzo: FASANARA

Sez: Foglio: 4 Particella: 163 Sub: 1 Cat.: B/5 Rendita: 1.400,89

Quota di Proprietà: 1000/1000 Reddito: 0,00 Valore Contabile: 182.866,60

Scheda: 899 Provincia: SA Comune: Battipaglia Indirizzo: FASANARA

Sez: Foglio: 4 Particella: A Sub: 2 Cat.: E/7 Rendita: 0,00

Quota di Proprietà: 1000/1000 Reddito: 0,00 Valore Contabile: 0,00

Scheda: 871 Provincia: SA Comune: Battipaglia Indirizzo: VIA BELVEDERE

Sez: Foglio: 25 Particella: 200 Sub: Cat.: B/4 Rendita: 9.559,61

Quota di Proprietà: 1000/1000 Reddito: 0,00 Valore Contabile: 1.247.873,27

Scheda: 402 Provincia: SA Comune: Battipaglia Indirizzo: Via Belvedere Statale 18

Sez: Foglio: 25 Particella: 193/P Sub: Cat.: B/1 Rendita: 4.430,00

Quota di Proprietà: 1000/1000 Reddito: 0,00 Valore Contabile: 505.338,96

Scheda: 872 Provincia: SA Comune: Battipaglia Indirizzo: VIA BELVEDERE, 10

Sez: Foglio: 25 Particella: 736 Sub: Cat.: A/4 Rendita: 177,66

Quota di Proprietà: 1000/1000 Reddito: 0,00 Valore Contabile: 26.504,03

Scheda: 952 Provincia: SA Comune: Capaccio Indirizzo: GROMOLA

Sez: Foglio: 11 Particella: 451 Sub: 2 Cat.: B/5 Rendita: 464,60

Quota di Proprietà: 1000/1000 Reddito: 0,00 Valore Contabile: 60.647,02

Direzione Generale per le Risorse Strumentali

Allegato A - Fabbricati Indisponibili

Scheda: 953 Provincia: SA Comune: Capaccio Indirizzo: GROMOLA

Sez: Foglio: 11 Particella: 451 Sub: 3 Cat.: C/1 Rendita: 543,83

Quota di Proprietà: 1000/1000 Reddito: 0,00 Valore Contabile: 27.888,68

Scheda: 1412 Provincia: SA Comune: Ceraso Indirizzo: Contrada ISCA Snc

Sez: Foglio: 11 Particella: 155 Sub: 1 Cat.: A/10 Rendita: 2.405,40

Quota di Proprietà: 1000/1000 Reddito: 0,00 Valore Contabile: 72.739,20

Scheda: 937 Provincia: SA Comune: Eboli Indirizzo: AVERSANA

Sez: Foglio: 46 Particella: A Sub: Cat.: E/7 Rendita: 0,00

Quota di Proprietà: 1000/1000 Reddito: 0,00 Valore Contabile: 0,00

Scheda: 864 Provincia: SA Comune: Eboli Indirizzo: BORGO CIOFFI

Sez: Foglio: 51 Particella: 553 Sub: Cat.: B/5 Rendita: 0,00

Quota di Proprietà: 1000/1000 Reddito: 0,00 Valore Contabile: 0,00

Scheda: 725 Provincia: SA Comune: Eboli Indirizzo: Borgo Cioffi Piano T - Scala A

Sez: Foglio: 51 Particella: 126 Sub: 1 Cat.: B/4 Rendita: 2.872,53

Quota di Proprietà: 1000/1000 Reddito: 0,00 Valore Contabile: 172.310,90

Scheda: 726 Provincia: SA Comune: Eboli Indirizzo: Borgo Cioffi Piano T - Scala B

Sez: Foglio: 51 Particella: 126 Sub: 2 Cat.: B/5 Rendita: 1.327,51

Quota di Proprietà: 1000/1000 Reddito: 0,00 Valore Contabile: 79.647,98

Scheda: 1088 Provincia: SA Comune: Eboli Indirizzo: FIOCCHIE

Sez: Foglio: 49 Particella: 50 Sub: Cat.: B/5 Rendita: 542,28

Quota di Proprietà: 1000/1000 Reddito: 0,00 Valore Contabile: 70.787,08

Scheda: 1452 Provincia: SA Comune: Eboli Indirizzo: Località Cioffi

Sez: Foglio: 51 Particella: 927 Sub: 3 Cat.: D/6 Rendita: 4.950,00

Quota di Proprietà: 1000/1000 Reddito: 0,00 Valore Contabile: 0,00

Scheda: 727 Provincia: SA Comune: Eboli Indirizzo: Località Cioffi Piano T - 1

Sez: Foglio: 51 Particella: 127 Sub: U Cat.: B/4 Rendita: 1.521,48

Quota di Proprietà: 1000/1000 Reddito: 0,00 Valore Contabile: 91.223,57

Scheda: 728 Provincia: SA Comune: Eboli Indirizzo: Località Cioffi Piano T - 1

Sez: Foglio: 51 Particella: 129 Sub: U Cat.: B/1 Rendita: 1.908,83

Quota di Proprietà: 1000/1000 Reddito: 0,00 Valore Contabile: 114.494,11

Scheda: 1076 Provincia: SA Comune: Eboli Indirizzo: TORRE DELLE BARRIATE

Sez: Foglio: 59 Particella: 158 Sub: Cat.: B/5 Rendita: 1.638,46

Quota di Proprietà: 1000/1000 Reddito: 0,00 Valore Contabile: 213.878,00

Direzione Generale per le Risorse Strumentali

Allegato A - Fabbricati Indisponibili

Scheda: 722 Provincia: SA Comune: Eboli Indirizzo: Via Nazionale

Sez: Foglio: 47 Particella: A Sub: Cat.: B/7 Rendita: 300,58

Quota di Proprietà: 1000/1000 Reddito: 0,00 Valore Contabile: 34.335,70

Scheda: 1462 Provincia: SA Comune: Eboli Indirizzo: Via Nazionale Snc

Sez: Foglio: 47 Particella: 11 Sub: 5 Cat.: D/10 Rendita: 6.765,00

Quota di Proprietà: 1000/1000 Reddito: 0,00 Valore Contabile: 430.279,50

Scheda: 1463 Provincia: SA Comune: Eboli Indirizzo: Via Nazionale Snc

Sez: Foglio: 47 Particella: 1138 Sub: 1 Cat.: D/10 Rendita: 1.997,00

Quota di Proprietà: 1000/1000 Reddito: 0,00 Valore Contabile: 105.765,17

Scheda: 1464 Provincia: SA Comune: Eboli Indirizzo: Via Nazionale Snc

Sez: Foglio: 47 Particella: 1048 Sub: 3 Cat.: D/10 Rendita: 17.192,00

Quota di Proprietà: 1000/1000 Reddito: 0,00 Valore Contabile: 910.522,76

Scheda: 1465 Provincia: SA Comune: Eboli Indirizzo: Via Nazionale Snc

Sez: Foglio: 47 Particella: 1050 Sub: 5 Cat.: D/10 Rendita: 35.104,00

Quota di Proprietà: 1000/1000 Reddito: 0,00 Valore Contabile: 1.859.178,02

Scheda: 1466 Provincia: SA Comune: Eboli Indirizzo: Via Nazionale Snc

Sez: Foglio: 47 Particella: 1051 Sub: 2 Cat.: D/10 Rendita: 2.322,00

Quota di Proprietà: 1000/1000 Reddito: 0,00 Valore Contabile: 122.977,82

Scheda: 1220 Provincia: SA Comune: Nocera Inferiore Indirizzo: Via GiovanBattista Scalfati Snc P.T

Sez: Foglio: 9 Particella: 1469 Sub: 1 Cat.: D/1 Rendita: 28.982,00

Quota di Proprietà: 1000/1000 Reddito: 0,00 Valore Contabile: 1.756.483,12

Scheda: 317 Provincia: SA Comune: Nocera Inferiore Indirizzo: Via Solimena

Sez: Foglio: 18 Particella: 381 Sub: Cat.: D/4 Rendita: 0,00

Quota di Proprietà: 1000/1000 Reddito: 0,00 Valore Contabile: 0,00

Scheda: 1453 Provincia: SA Comune: Pagani Indirizzo: Via Mangioni Snc Piano T-1

Sez: Foglio: 7 Particella: 1743 Sub: 2 Cat.: E/3 Rendita: 3.822,00

Quota di Proprietà: 1000/1000 Reddito: 0,00 Valore Contabile: 0,00

Scheda: 1221 Provincia: SA Comune: Pagani Indirizzo: Via Mangioni Snc Piano T-1

Sez: Foglio: 7 Particella: 1865 Sub: 1 Cat.: D/8 Rendita: 294.720,00

Quota di Proprietà: 1000/1000 Reddito: 0,00 Valore Contabile: 17.861.800,32

Scheda: 1454 Provincia: SA Comune: Pagani Indirizzo: Via Mangioni Snc Piano T-1

Sez: Foglio: 7 Particella: 1743 Sub: 3 Cat.: C/1 Rendita: 1.171,32

Quota di Proprietà: 1000/1000 Reddito: 0,00 Valore Contabile: 0,00

Direzione Generale per le Risorse Strumentali

Allegato A - Fabbricati Indisponibili

Scheda: 763 Provincia: SA Comune: Sala Consilina Indirizzo: Contrada Barca

Sez: Foglio: 9 Particella: 604 Sub: Cat.: B/4 Rendita: 7.777,83

Quota di Proprietà: 1000/1000 Reddito: 0,00 Valore Contabile: 1.015.286,79

Scheda: 542 Provincia: SA Comune: Sala Consilina Indirizzo: Foresta Mandria - Cuponi Loc. Casone

Sez: Foglio: 23 Particella: 46 Sub: Cat.: A/4 Rendita: 167,33

Quota di Proprietà: 1000/1000 Reddito: 0,00 Valore Contabile: 10.120,24

Scheda: 1401 Provincia: SA Comune: Sala Consilina Indirizzo: Foresta Mandria - Località Cuponi

Sez: Foglio: 4 Particella: 121 Sub: 2 Cat.: C/2 Rendita: 94,20

Quota di Proprietà: 1000/1000 Reddito: 0,00 Valore Contabile: 4.068,26

Scheda: 1402 Provincia: SA Comune: Sala Consilina Indirizzo: Foresta Mandria - Località Cuponi

Sez: Foglio: 4 Particella: 121 Sub: 3 Cat.: A/3 Rendita: 330,53

Quota di Proprietà: 1000/1000 Reddito: 0,00 Valore Contabile: 49.309,82

Scheda: 312 Provincia: SA Comune: Salerno Indirizzo: Traversa Pasquale Naddeo Nn.12-14-20 Ex Via
Parmenide Ricci 33

Sez: Foglio: 68 Particella: 10 Sub: 8 Cat.: C/2 Rendita: 2.343,43

Quota di Proprietà: 1000/1000 Reddito: 0,00 Valore Contabile: 280.311,72

Scheda: 1133 Provincia: SA Comune: Salerno Indirizzo: VIA ABELLA SALERNITANA

Sez: Foglio: 70 Particella: 14 Sub: 37 Cat.: A/10 Rendita: 2.349,88

Quota di Proprietà: 1000/1000 Reddito: 0,00 Valore Contabile: 175.282,24

Scheda: 1135 Provincia: SA Comune: Salerno Indirizzo: VIA ABELLA SALERNITANA

Sez: Foglio: 70 Particella: 14 Sub: 54 Cat.: C/6 Rendita: 6.203,63

Quota di Proprietà: 94/1000 Reddito: 0,00 Valore Contabile: 86.764,00

Scheda: 1134 Provincia: SA Comune: Salerno Indirizzo: VIA ABELLA SALERNITANA, N. 3 Piano I, Sc.
B, Int 6

Sez: Foglio: 70 Particella: 14 Sub: 38 Cat.: A/10 Rendita: 6.507,36

Quota di Proprietà: 1000/1000 Reddito: 0,00 Valore Contabile: 485.397,01

Scheda: 114 Provincia: SA Comune: Salerno Indirizzo: Via Dei Carrari, 23 Piano T E 1

Sez: Foglio: 45 Particella: 111 Sub: Cat.: B/5 Rendita: 12.023,34

Quota di Proprietà: 1000/1000 Reddito: 0,00 Valore Contabile: 559.853,40

Scheda: 147 Provincia: SA Comune: Salerno Indirizzo: Via Generale Clark, 103

Sez: Foglio: 44 Particella: 110/196/19 Sub: Cat.: B/5 Rendita: 154.753,84

Quota di Proprietà: 1000/1000 Reddito: 13.338,87 Valore Contabile: 12.557.345,64

Scheda: 367 Provincia: SA Comune: Salerno Indirizzo: Via Luigi Cacciatore P. T

Sez: Foglio: 68 Particella: 10 Sub: 10 Cat.: C/2 Rendita: 4.070,97

Quota di Proprietà: 1000/1000 Reddito: 0,00 Valore Contabile: 465.067,56

Direzione Generale per le Risorse Strumentali

Allegato A - Fabbricati Indisponibili

Scheda: 90 Provincia: SA Comune: Salerno Indirizzo: Via Lungomare Trieste,7 P. 1.

Sez: Foglio: 64 Particella: 2044 Sub: 2 Cat.: B/4 Rendita: 1.800,37

Quota di Proprietà: 1000/1000 Reddito: 0,00 Valore Contabile: 99.489,60

Scheda: 314 Provincia: SA Comune: Salerno Indirizzo: Via Nizza, 134 (Deposito Mensa)

Sez: Foglio: 68 Particella: 10 Sub: 25 Cat.: A/2 Rendita: 1.022,58

Quota di Proprietà: 1000/1000 Reddito: 0,00 Valore Contabile: 103.630,44

Scheda: 313 Provincia: SA Comune: Salerno Indirizzo: Via Parmenide Ricci, 31 Ex Via Luigi Cacciatore, 31

Sez: Foglio: 68 Particella: 10 Sub: 9 Cat.: C/2 Rendita: 2.645,55

Quota di Proprietà: 1000/1000 Reddito: 0,00 Valore Contabile: 316.450,08

Scheda: 611 Provincia: SA Comune: Salerno Indirizzo: Via Porto, 2 E 4 P.:T-1-2--4-5

Sez: Foglio: 64 Particella: 1680 Sub: 5 Cat.: B/4 Rendita: 46.190,96

Quota di Proprietà: 1000/1000 Reddito: 0,00 Valore Contabile: 3.965.405,02

Scheda: 610 Provincia: SA Comune: Salerno Indirizzo: Via Porto/Sabatini, 2 P.t.

Sez: Foglio: 64 Particella: 1680 Sub: 3 Cat.: A/4 Rendita: 418,33

Quota di Proprietà: 1000/1000 Reddito: 0,00 Valore Contabile: 41.010,92

Scheda: 543 Provincia: SA Comune: Sanza Indirizzo: Foresta Cerreta - Cognole - Vesolo

Sez: Foglio: 7 Particella: 57 Sub: Cat.: A/3 Rendita: 333,11

Quota di Proprietà: 1000/1000 Reddito: 0,00 Valore Contabile: 20.146,48

Scheda: 947 Provincia: SA Comune: Serre Indirizzo: BORGO S. LAZZARO

Sez: Foglio: 16 Particella: 94 Sub: Cat.: E/7 Rendita: 2.578,67

Quota di Proprietà: 1000/1000 Reddito: 0,00 Valore Contabile: 0,00

Scheda: 1141 Provincia: SA Comune: Serre Indirizzo: BORGO S. LAZZARO

Sez: Foglio: 16 Particella: 92 Sub: 4 Cat.: B/4 Rendita: 133,87

Quota di Proprietà: 1000/1000 Reddito: 0,00 Valore Contabile: 17.474,87

Scheda: 1149 Provincia: SA Comune: Serre Indirizzo: BORGO S. LAZZARO

Sez: Foglio: 16 Particella: 93 Sub: Cat.: B/4 Rendita: 2.023,32

Quota di Proprietà: 1000/1000 Reddito: 0,00 Valore Contabile: 264.116,09

Reddito Totale: 133.966,88

Valore Totale: 499.383.607,92

Direzione Generale per le Risorse Strumentali

Allegato A - Terreni Indisponibili

Scheda: 663 Prov.: AV Comune: Altavilla Irpina Foglio: 2 Particella: 372 Porzione:				
Reddito Dom.: 32,34 Reddito Agr.: 19,08 Quota di Proprietà: 1000/1000 Estensione: 3518				
Qualità: Seminativo irriguo	Reddito:	0,00	Valore Contabile:	5.457,38
Scheda: 664 Prov.: AV Comune: Altavilla Irpina Foglio: 2 Particella: 410 Porzione:				
Reddito Dom.: 0,26 Reddito Agr.: 0,15 Quota di Proprietà: 1000/1000 Estensione: 717				
Qualità: Incolto produttivo	Reddito:	0,00	Valore Contabile:	43,88
Scheda: 665 Prov.: AV Comune: Altavilla Irpina Foglio: 2 Particella: 482 Porzione:				
Reddito Dom.: 2,70 Reddito Agr.: 6,76 Quota di Proprietà: 1000/1000 Estensione: 1745				
Qualità: Seminativo	Reddito:	0,00	Valore Contabile:	455,63
Scheda: 666 Prov.: AV Comune: Altavilla Irpina Foglio: 2 Particella: 483 Porzione:				
Reddito Dom.: 12,66 Reddito Agr.: 2,62 Quota di Proprietà: 1000/1000 Estensione: 1690				
Qualità: Nocciolo	Reddito:	0,00	Valore Contabile:	2.136,38
Scheda: 667 Prov.: AV Comune: Altavilla Irpina Foglio: 2 Particella: 484 Porzione:				
Reddito Dom.: 14,71 Reddito Agr.: 1,96 Quota di Proprietà: 1000/1000 Estensione: 6330				
Qualità: Bosco ceduo	Reddito:	0,00	Valore Contabile:	2.482,31
Scheda: 6471 Prov.: AV Comune: Altavilla Irpina Foglio: 2 Particella: 1334 Porzione:				
Reddito Dom.: 0,00 Reddito Agr.: 0,00 Quota di Proprietà: 1000/1000 Estensione: 26126				
Qualità: Seminativo irriguo	Reddito:	0,00	Valore Contabile:	0,00
Scheda: 6588 Prov.: Av Comune: Bisaccia Foglio: 28 Particella: 129 Porzione:				
Reddito Dom.: 26,25 Reddito Agr.: 32,81 Quota di Proprietà: 1000/1000 Estensione: 8470				
Qualità: Seminativo	Reddito:	0,00	Valore Contabile:	4.429,69
Scheda: 6158 Prov.: AV Comune: Bisaccia Foglio: 39 Particella: 90 Porzione:				
Reddito Dom.: 4,68 Reddito Agr.: 7,36 Quota di Proprietà: 1000/1000 Estensione: 2590				
Qualità: Seminativo	Reddito:	0,00	Valore Contabile:	789,75
Scheda: 6169 Prov.: AV Comune: Bisaccia Foglio: 39 Particella: 91 Porzione:				
Reddito Dom.: 4,66 Reddito Agr.: 7,33 Quota di Proprietà: 1000/1000 Estensione: 2280				
Qualità: Seminativo	Reddito:	0,00	Valore Contabile:	786,38
Scheda: 6170 Prov.: AV Comune: Bisaccia Foglio: 39 Particella: 92 Porzione:				
Reddito Dom.: 17,30 Reddito Agr.: 27,18 Quota di Proprietà: 1000/1000 Estensione: 9570				
Qualità: Seminativo	Reddito:	0,00	Valore Contabile:	2.919,38
Scheda: 6177 Prov.: AV Comune: Bisaccia Foglio: 39 Particella: 93 Porzione:				
Reddito Dom.: 6,85 Reddito Agr.: 10,77 Quota di Proprietà: 1000/1000 Estensione: 3790				
Qualità: Seminativo	Reddito:	0,00	Valore Contabile:	1.155,94

Direzione Generale per le Risorse Strumentali

Allegato A - Terreni Indisponibili

Scheda: 6476 Prov.: AV Comune: Bisaccia Foglio: 39 Particella: 94 Porzione:	
Reddito Dom.: 0,00 Reddito Agr.: 0,00 Quota di Proprietà: 1000/1000 Estensione: 77	
Qualità: AREA FAB DM Reddito: 0,00 Valore Contabile: 0,00	
Scheda: 6157 Prov.: AV Comune: Bisaccia Foglio: 39 Particella: 95 Porzione:	
Reddito Dom.: 4,18 Reddito Agr.: 6,58 Quota di Proprietà: 1000/1000 Estensione: 2315	
Qualità: Seminativo Reddito: 0,00 Valore Contabile: 705,38	
Scheda: 6160 Prov.: AV Comune: Bisaccia Foglio: 39 Particella: 97 Porzione:	
Reddito Dom.: 2,75 Reddito Agr.: 4,32 Quota di Proprietà: 1000/1000 Estensione: 1520	
Qualità: Seminativo Reddito: 0,00 Valore Contabile: 464,06	
Scheda: 6161 Prov.: AV Comune: Bisaccia Foglio: 39 Particella: 98 Porzione:	
Reddito Dom.: 3,02 Reddito Agr.: 4,74 Quota di Proprietà: 1000/1000 Estensione: 3730	
Qualità: Seminativo Reddito: 0,00 Valore Contabile: 509,63	
Scheda: 6162 Prov.: AV Comune: Bisaccia Foglio: 39 Particella: 99 Porzione:	
Reddito Dom.: 8,31 Reddito Agr.: 13,07 Quota di Proprietà: 1000/1000 Estensione: 4600	
Qualità: Seminativo Reddito: 0,00 Valore Contabile: 1.402,31	
Scheda: 6163 Prov.: AV Comune: Bisaccia Foglio: 39 Particella: 100 Porzione:	
Reddito Dom.: 3,72 Reddito Agr.: 5,85 Quota di Proprietà: 1000/1000 Estensione: 2060	
Qualità: Seminativo Reddito: 0,00 Valore Contabile: 627,75	
Scheda: 6174 Prov.: AV Comune: Bisaccia Foglio: 39 Particella: 101 Porzione:	
Reddito Dom.: 4,39 Reddito Agr.: 6,90 Quota di Proprietà: 1000/1000 Estensione: 2430	
Qualità: Seminativo Reddito: 0,00 Valore Contabile: 740,81	
Scheda: 6164 Prov.: AV Comune: Bisaccia Foglio: 39 Particella: 102 Porzione:	
Reddito Dom.: 8,66 Reddito Agr.: 13,61 Quota di Proprietà: 1000/1000 Estensione: 9390	
Qualità: Seminativo Reddito: 0,00 Valore Contabile: 1.461,38	
Scheda: 6176 Prov.: AV Comune: Bisaccia Foglio: 39 Particella: 103 Porzione:	
Reddito Dom.: 10,50 Reddito Agr.: 13,13 Quota di Proprietà: 1000/1000 Estensione: 3390	
Qualità: Seminativo Reddito: 0,00 Valore Contabile: 1.771,88	
Scheda: 6168 Prov.: AV Comune: Bisaccia Foglio: 39 Particella: 215 Porzione:	
Reddito Dom.: 6,91 Reddito Agr.: 10,85 Quota di Proprietà: 1000/1000 Estensione: 3820	
Qualità: Seminativo Reddito: 0,00 Valore Contabile: 1.166,06	
Scheda: 6178 Prov.: AV Comune: Bisaccia Foglio: 39 Particella: 216 Porzione:	
Reddito Dom.: 4,65 Reddito Agr.: 7,30 Quota di Proprietà: 1000/1000 Estensione: 2570	
Qualità: Seminativo Reddito: 0,00 Valore Contabile: 784,69	

Direzione Generale per le Risorse Strumentali

Allegato A - Terreni Indisponibili

Scheda: 6166 Prov.: AV Comune: Bisaccia Foglio: 39 Particella: 217 Porzione:	
Reddito Dom.: 6,09 Reddito Agr.: 9,57 Quota di Proprietà: 1000/1000 Estensione: 3447	
Qualità: Seminativo Reddito: 0,00 Valore Contabile: 1.027,69	
Scheda: 6171 Prov.: AV Comune: Bisaccia Foglio: 39 Particella: 218 Porzione:	
Reddito Dom.: 4,79 Reddito Agr.: 7,53 Quota di Proprietà: 1000/1000 Estensione: 7290	
Qualità: Seminativo Reddito: 0,00 Valore Contabile: 808,31	
Scheda: 6172 Prov.: AV Comune: Bisaccia Foglio: 39 Particella: 219 Porzione:	
Reddito Dom.: 6,58 Reddito Agr.: 10,34 Quota di Proprietà: 1000/1000 Estensione: 3640	
Qualità: Seminativo Reddito: 0,00 Valore Contabile: 1.110,38	
Scheda: 6180 Prov.: AV Comune: Bisaccia Foglio: 39 Particella: 231 Porzione:	
Reddito Dom.: 4,23 Reddito Agr.: 6,65 Quota di Proprietà: 1000/1000 Estensione: 2340	
Qualità: Seminativo Reddito: 0,00 Valore Contabile: 713,81	
Scheda: 6165 Prov.: AV Comune: Bisaccia Foglio: 39 Particella: 239 Porzione:	
Reddito Dom.: 7,23 Reddito Agr.: 11,36 Quota di Proprietà: 1000/1000 Estensione: 4000	
Qualità: Seminativo Reddito: 0,00 Valore Contabile: 1.220,06	
Scheda: 6159 Prov.: AV Comune: Bisaccia Foglio: 39 Particella: 260 Porzione:	
Reddito Dom.: 4,22 Reddito Agr.: 6,63 Quota di Proprietà: 1000/1000 Estensione: 2335	
Qualità: Seminativo Reddito: 0,00 Valore Contabile: 712,13	
Scheda: 6179 Prov.: AV Comune: Bisaccia Foglio: 39 Particella: 261 Porzione:	
Reddito Dom.: 4,09 Reddito Agr.: 6,42 Quota di Proprietà: 1000/1000 Estensione: 2260	
Qualità: Seminativo Reddito: 0,00 Valore Contabile: 690,19	
Scheda: 6173 Prov.: AV Comune: Bisaccia Foglio: 39 Particella: 270 Porzione:	
Reddito Dom.: 1,81 Reddito Agr.: 2,84 Quota di Proprietà: 1000/1000 Estensione: 1000	
Qualità: Seminativo Reddito: 0,00 Valore Contabile: 305,44	
Scheda: 6175 Prov.: AV Comune: Bisaccia Foglio: 39 Particella: 273 Porzione:	
Reddito Dom.: 18,57 Reddito Agr.: 18,57 Quota di Proprietà: 1000/1000 Estensione: 4230	
Qualità: Seminativo Reddito: 0,00 Valore Contabile: 3.133,69	
Scheda: 6181 Prov.: AV Comune: Bisaccia Foglio: 39 Particella: 287 Porzione:	
Reddito Dom.: 1,61 Reddito Agr.: 2,54 Quota di Proprietà: 1000/1000 Estensione: 893	
Qualità: Seminativo Reddito: 0,00 Valore Contabile: 271,69	
Scheda: 6215 Prov.: AV Comune: Bisaccia Foglio: 39 Particella: 288 Porzione:	
Reddito Dom.: 0,04 Reddito Agr.: 0,09 Quota di Proprietà: 1000/1000 Estensione: 20	
Qualità: Seminativo Reddito: 0,00 Valore Contabile: 6,75	

Direzione Generale per le Risorse Strumentali

Allegato A - Terreni Indisponibili

Scheda: 6216 Prov.: AV Comune: Bisaccia Foglio: 39 Particella: 290 Porzione:	
Reddito Dom.: 2,73 Reddito Agr.: 4,29 Quota di Proprietà: 1000/1000 Estensione: 1510	
Qualità: Seminativo Reddito: 0,00 Valore Contabile: 460,69	
Scheda: 6217 Prov.: AV Comune: Bisaccia Foglio: 39 Particella: 292 Porzione:	
Reddito Dom.: 0,58 Reddito Agr.: 0,91 Quota di Proprietà: 1000/1000 Estensione: 320	
Qualità: Seminativo Reddito: 0,00 Valore Contabile: 97,88	
Scheda: 6237 Prov.: AV Comune: Bisaccia Foglio: 40 Particella: 81 Porzione:	
Reddito Dom.: 16,64 Reddito Agr.: 16,64 Quota di Proprietà: 1000/1000 Estensione: 3790	
Qualità: Seminativo Reddito: 0,00 Valore Contabile: 2.808,00	
Scheda: 6223 Prov.: AV Comune: Bisaccia Foglio: 40 Particella: 83 Porzione:	
Reddito Dom.: 12,12 Reddito Agr.: 15,15 Quota di Proprietà: 1000/1000 Estensione: 3910	
Qualità: Seminativo Reddito: 0,00 Valore Contabile: 2.045,25	
Scheda: 6220 Prov.: AV Comune: Bisaccia Foglio: 40 Particella: 84 Porzione:	
Reddito Dom.: 5,98 Reddito Agr.: 7,48 Quota di Proprietà: 1000/1000 Estensione: 1930	
Qualità: Seminativo Reddito: 0,00 Valore Contabile: 1.009,13	
Scheda: 6227 Prov.: AV Comune: Bisaccia Foglio: 40 Particella: 86 Porzione:	
Reddito Dom.: 12,21 Reddito Agr.: 15,26 Quota di Proprietà: 1000/1000 Estensione: 3940	
Qualità: Seminativo Reddito: 0,00 Valore Contabile: 2.060,44	
Scheda: 6226 Prov.: AV Comune: Bisaccia Foglio: 40 Particella: 88 Porzione:	
Reddito Dom.: 2,88 Reddito Agr.: 3,60 Quota di Proprietà: 1000/1000 Estensione: 930	
Qualità: Seminativo Reddito: 0,00 Valore Contabile: 486,00	
Scheda: 6208 Prov.: AV Comune: Bisaccia Foglio: 40 Particella: 90 Porzione:	
Reddito Dom.: 17,34 Reddito Agr.: 17,34 Quota di Proprietà: 1000/1000 Estensione: 3950	
Qualità: Seminativo Reddito: 0,00 Valore Contabile: 2.926,13	
Scheda: 6224 Prov.: AV Comune: Bisaccia Foglio: 40 Particella: 91 Porzione:	
Reddito Dom.: 17,43 Reddito Agr.: 17,43 Quota di Proprietà: 1000/1000 Estensione: 3970	
Qualità: Seminativo Reddito: 0,00 Valore Contabile: 2.941,31	
Scheda: 6243 Prov.: AV Comune: Bisaccia Foglio: 40 Particella: 93 Porzione:	
Reddito Dom.: 16,90 Reddito Agr.: 16,90 Quota di Proprietà: 1000/1000 Estensione: 3850	
Qualità: Seminativo Reddito: 0,00 Valore Contabile: 2.851,88	
Scheda: 6225 Prov.: AV Comune: Bisaccia Foglio: 40 Particella: 94 Porzione:	
Reddito Dom.: 15,98 Reddito Agr.: 15,98 Quota di Proprietà: 1000/1000 Estensione: 3640	
Qualità: Seminativo Reddito: 0,00 Valore Contabile: 2.696,63	

Direzione Generale per le Risorse Strumentali

Allegato A - Terreni Indisponibili

Scheda: 6184 Prov.: AV Comune: Bisaccia Foglio: 40 Particella: 95 Porzione:	
Reddito Dom.: 4,68 Reddito Agr.: 7,36 Quota di Proprietà: 1000/1000 Estensione: 2590	
Qualità: Seminativo Reddito: 0,00 Valore Contabile: 789,75	
Scheda: 6188 Prov.: AV Comune: Bisaccia Foglio: 40 Particella: 97 Porzione:	
Reddito Dom.: 7,44 Reddito Agr.: 11,69 Quota di Proprietà: 1000/1000 Estensione: 4116	
Qualità: Seminativo Reddito: 0,00 Valore Contabile: 1.255,50	
Scheda: 6190 Prov.: AV Comune: Bisaccia Foglio: 40 Particella: 99 Porzione:	
Reddito Dom.: 6,11 Reddito Agr.: 9,60 Quota di Proprietà: 1000/1000 Estensione: 3380	
Qualità: Seminativo Reddito: 0,00 Valore Contabile: 1.031,06	
Scheda: 6191 Prov.: AV Comune: Bisaccia Foglio: 40 Particella: 101 Porzione:	
Reddito Dom.: 5,68 Reddito Agr.: 9,20 Quota di Proprietà: 1000/1000 Estensione: 3240	
Qualità: Seminativo Reddito: 0,00 Valore Contabile: 958,50	
Scheda: 6183 Prov.: AV Comune: Bisaccia Foglio: 40 Particella: 103 Porzione:	
Reddito Dom.: 6,11 Reddito Agr.: 9,60 Quota di Proprietà: 1000/1000 Estensione: 3380	
Qualità: Seminativo Reddito: 0,00 Valore Contabile: 1.031,06	
Scheda: 6182 Prov.: AV Comune: Bisaccia Foglio: 40 Particella: 104 Porzione:	
Reddito Dom.: 28,66 Reddito Agr.: 35,83 Quota di Proprietà: 1000/1000 Estensione: 9250	
Qualità: Seminativo Reddito: 0,00 Valore Contabile: 4.836,38	
Scheda: 6199 Prov.: AV Comune: Bisaccia Foglio: 40 Particella: 106 Porzione:	
Reddito Dom.: 5,86 Reddito Agr.: 7,32 Quota di Proprietà: 1000/1000 Estensione: 1890	
Qualità: Seminativo Reddito: 0,00 Valore Contabile: 988,88	
Scheda: 6189 Prov.: AV Comune: Bisaccia Foglio: 40 Particella: 108 Porzione:	
Reddito Dom.: 13,08 Reddito Agr.: 16,35 Quota di Proprietà: 1000/1000 Estensione: 4220	
Qualità: Seminativo Reddito: 0,00 Valore Contabile: 2.207,25	
Scheda: 6187 Prov.: AV Comune: Bisaccia Foglio: 40 Particella: 110 Porzione:	
Reddito Dom.: 12,26 Reddito Agr.: 12,26 Quota di Proprietà: 1000/1000 Estensione: 3705	
Qualità: Seminativo Reddito: 0,00 Valore Contabile: 2.068,88	
Scheda: 6222 Prov.: AV Comune: Bisaccia Foglio: 40 Particella: 114 Porzione:	
Reddito Dom.: 11,28 Reddito Agr.: 11,28 Quota di Proprietà: 1000/1000 Estensione: 2570	
Qualità: Seminativo Reddito: 0,00 Valore Contabile: 1.903,50	
Scheda: 6212 Prov.: AV Comune: Bisaccia Foglio: 40 Particella: 116 Porzione:	
Reddito Dom.: 33,80 Reddito Agr.: 33,80 Quota di Proprietà: 1000/1000 Estensione: 7700	
Qualità: Seminativo Reddito: 0,00 Valore Contabile: 5.703,75	

Direzione Generale per le Risorse Strumentali

Allegato A - Terreni Indisponibili

Scheda: 6185 Prov.: AV Comune: Bisaccia Foglio: 40 Particella: 170 Porzione:	
Reddito Dom.: 4,54 Reddito Agr.: 7,13 Quota di Proprietà: 1000/1000 Estensione: 2510	
Qualità: Seminativo Reddito: 0,00 Valore Contabile: 766,13	
Scheda: 6231 Prov.: AV Comune: Bisaccia Foglio: 40 Particella: 173 Porzione:	
Reddito Dom.: 17,03 Reddito Agr.: 17,03 Quota di Proprietà: 1000/1000 Estensione: 3880	
Qualità: Seminativo Reddito: 0,00 Valore Contabile: 2.873,81	
Scheda: 6204 Prov.: AV Comune: Bisaccia Foglio: 40 Particella: 177 Porzione:	
Reddito Dom.: 8,34 Reddito Agr.: 8,34 Quota di Proprietà: 1000/1000 Estensione: 1900	
Qualità: Seminativo Reddito: 0,00 Valore Contabile: 1.407,38	
Scheda: 6186 Prov.: AV Comune: Bisaccia Foglio: 40 Particella: 179 Porzione:	
Reddito Dom.: 12,26 Reddito Agr.: 12,26 Quota di Proprietà: 1000/1000 Estensione: 3705	
Qualità: Seminativo Reddito: 0,00 Valore Contabile: 2.068,88	
Scheda: 6194 Prov.: AV Comune: Bisaccia Foglio: 40 Particella: 187 Porzione:	
Reddito Dom.: 11,87 Reddito Agr.: 18,65 Quota di Proprietà: 1000/1000 Estensione: 6564	
Qualità: Seminativo Reddito: 0,00 Valore Contabile: 2.003,06	
Scheda: 6210 Prov.: AV Comune: Bisaccia Foglio: 40 Particella: 195 Porzione:	
Reddito Dom.: 8,77 Reddito Agr.: 10,96 Quota di Proprietà: 1000/1000 Estensione: 2830	
Qualità: Seminativo Reddito: 0,00 Valore Contabile: 1.479,94	
Scheda: 6228 Prov.: AV Comune: Bisaccia Foglio: 40 Particella: 208 Porzione:	
Reddito Dom.: 2,99 Reddito Agr.: 2,99 Quota di Proprietà: 1000/1000 Estensione: 680	
Qualità: Seminativo Reddito: 0,00 Valore Contabile: 504,56	
Scheda: 6229 Prov.: AV Comune: Bisaccia Foglio: 40 Particella: 209 Porzione:	
Reddito Dom.: 2,94 Reddito Agr.: 2,94 Quota di Proprietà: 1000/1000 Estensione: 670	
Qualità: Seminativo Reddito: 0,00 Valore Contabile: 496,13	
Scheda: 6230 Prov.: AV Comune: Bisaccia Foglio: 40 Particella: 210 Porzione:	
Reddito Dom.: 5,75 Reddito Agr.: 5,75 Quota di Proprietà: 1000/1000 Estensione: 1310	
Qualità: Seminativo Reddito: 0,00 Valore Contabile: 970,31	
Scheda: 6232 Prov.: AV Comune: Bisaccia Foglio: 40 Particella: 213 Porzione:	
Reddito Dom.: 8,25 Reddito Agr.: 8,25 Quota di Proprietà: 1000/1000 Estensione: 1880	
Qualità: Seminativo Reddito: 0,00 Valore Contabile: 1.392,19	
Scheda: 6221 Prov.: AV Comune: Bisaccia Foglio: 40 Particella: 230 Porzione:	
Reddito Dom.: 5,98 Reddito Agr.: 7,48 Quota di Proprietà: 1000/1000 Estensione: 1930	
Qualità: Seminativo Reddito: 0,00 Valore Contabile: 1.009,13	

Direzione Generale per le Risorse Strumentali

Allegato A - Terreni Indisponibili

Scheda: 6198	Prov.: AV	Comune: Bisaccia	Foglio: 40	Particella: 232	Porzione:
Reddito Dom.: 5,86	Reddito Agr.: 7,32	Quota di Proprietà: 1000/1000	Estensione: 1890		
Qualità: Seminativo	Reddito: 0,00	Valore Contabile: 988,88			
Scheda: 6211	Prov.: AV	Comune: Bisaccia	Foglio: 40	Particella: 240	Porzione:
Reddito Dom.: 15,02	Reddito Agr.: 15,02	Quota di Proprietà: 1000/1000	Estensione: 3421		
Qualità: Seminativo	Reddito: 0,00	Valore Contabile: 2.534,63			
Scheda: 6235	Prov.: AV	Comune: Bisaccia	Foglio: 40	Particella: 241	Porzione:
Reddito Dom.: 24,43	Reddito Agr.: 24,43	Quota di Proprietà: 1000/1000	Estensione: 5566		
Qualità: Seminativo	Reddito: 0,00	Valore Contabile: 4.122,56			
Scheda: 6234	Prov.: AV	Comune: Bisaccia	Foglio: 40	Particella: 242	Porzione:
Reddito Dom.: 8,98	Reddito Agr.: 8,98	Quota di Proprietà: 1000/1000	Estensione: 2046		
Qualità: Seminativo	Reddito: 0,00	Valore Contabile: 1.515,38			
Scheda: 6206	Prov.: AV	Comune: Bisaccia	Foglio: 40	Particella: 243	Porzione:
Reddito Dom.: 16,23	Reddito Agr.: 16,23	Quota di Proprietà: 1000/1000	Estensione: 3696		
Qualità: Seminativo	Reddito: 0,00	Valore Contabile: 2.738,81			
Scheda: 6218	Prov.: AV	Comune: Bisaccia	Foglio: 40	Particella: 244	Porzione:
Reddito Dom.: 15,50	Reddito Agr.: 15,50	Quota di Proprietà: 1000/1000	Estensione: 3531		
Qualità: Seminativo	Reddito: 0,00	Valore Contabile: 2.615,63			
Scheda: 6233	Prov.: AV	Comune: Bisaccia	Foglio: 40	Particella: 245	Porzione:
Reddito Dom.: 16,08	Reddito Agr.: 16,08	Quota di Proprietà: 1000/1000	Estensione: 3664		
Qualità: Seminativo	Reddito: 0,00	Valore Contabile: 2.713,50			
Scheda: 6205	Prov.: AV	Comune: Bisaccia	Foglio: 40	Particella: 246	Porzione:
Reddito Dom.: 14,99	Reddito Agr.: 14,99	Quota di Proprietà: 1000/1000	Estensione: 3415		
Qualità: Seminativo	Reddito: 0,00	Valore Contabile: 2.529,56			
Scheda: 6219	Prov.: AV	Comune: Bisaccia	Foglio: 40	Particella: 247	Porzione:
Reddito Dom.: 17,15	Reddito Agr.: 17,15	Quota di Proprietà: 1000/1000	Estensione: 3907		
Qualità: Seminativo	Reddito: 0,00	Valore Contabile: 2.894,06			
Scheda: 6192	Prov.: AV	Comune: Bisaccia	Foglio: 40	Particella: 248	Porzione:
Reddito Dom.: 1,20	Reddito Agr.: 1,20	Quota di Proprietà: 1000/1000	Estensione: 274		
Qualità: Seminativo	Reddito: 0,00	Valore Contabile: 202,50			
Scheda: 6200	Prov.: AV	Comune: Bisaccia	Foglio: 40	Particella: 249	Porzione:
Reddito Dom.: 1,91	Reddito Agr.: 1,91	Quota di Proprietà: 1000/1000	Estensione: 434		
Qualità: Seminativo	Reddito: 0,00	Valore Contabile: 322,31			

Direzione Generale per le Risorse Strumentali

Allegato A - Terreni Indisponibili

Scheda: 6201 Prov.: AV Comune: Bisaccia Foglio: 40 Particella: 250 Porzione:	
Reddito Dom.: 0,68 Reddito Agr.: 0,68 Quota di Proprietà: 1000/1000 Estensione: 154	
Qualità: Seminativo Reddito: 0,00 Valore Contabile: 114,75	
Scheda: 6195 Prov.: AV Comune: Bisaccia Foglio: 40 Particella: 251 Porzione:	
Reddito Dom.: 1,25 Reddito Agr.: 1,25 Quota di Proprietà: 1000/1000 Estensione: 284	
Qualità: Seminativo Reddito: 0,00 Valore Contabile: 210,94	
Scheda: 6197 Prov.: AV Comune: Bisaccia Foglio: 40 Particella: 252 Porzione:	
Reddito Dom.: 3,24 Reddito Agr.: 3,24 Quota di Proprietà: 1000/1000 Estensione: 739	
Qualità: Seminativo Reddito: 0,00 Valore Contabile: 546,75	
Scheda: 6193 Prov.: AV Comune: Bisaccia Foglio: 40 Particella: 253 Porzione:	
Reddito Dom.: 1,30 Reddito Agr.: 1,30 Quota di Proprietà: 1000/1000 Estensione: 296	
Qualità: Seminativo Reddito: 0,00 Valore Contabile: 219,38	
Scheda: 6202 Prov.: AV Comune: Bisaccia Foglio: 40 Particella: 254 Porzione:	
Reddito Dom.: 1,23 Reddito Agr.: 1,23 Quota di Proprietà: 1000/1000 Estensione: 280	
Qualità: Seminativo Reddito: 0,00 Valore Contabile: 207,56	
Scheda: 6196 Prov.: AV Comune: Bisaccia Foglio: 40 Particella: 255 Porzione:	
Reddito Dom.: 0,80 Reddito Agr.: 0,80 Quota di Proprietà: 1000/1000 Estensione: 183	
Qualità: Seminativo Reddito: 0,00 Valore Contabile: 135,00	
Scheda: 6241 Prov.: AV Comune: Bisaccia Foglio: 40 Particella: 256 Porzione:	
Reddito Dom.: 1,05 Reddito Agr.: 1,32 Quota di Proprietà: 1000/1000 Estensione: 340	
Qualità: Seminativo Reddito: 0,00 Valore Contabile: 177,19	
Scheda: 6214 Prov.: AV Comune: Bisaccia Foglio: 40 Particella: 258 Porzione:	
Reddito Dom.: 1,02 Reddito Agr.: 1,28 Quota di Proprietà: 1000/1000 Estensione: 330	
Qualità: Seminativo Reddito: 0,00 Valore Contabile: 172,13	
Scheda: 6209 Prov.: AV Comune: Bisaccia Foglio: 40 Particella: 260 Porzione:	
Reddito Dom.: 0,99 Reddito Agr.: 1,24 Quota di Proprietà: 1000/1000 Estensione: 320	
Qualità: Seminativo Reddito: 0,00 Valore Contabile: 167,06	
Scheda: 6236 Prov.: AV Comune: Bisaccia Foglio: 40 Particella: 262 Porzione:	
Reddito Dom.: 1,02 Reddito Agr.: 1,28 Quota di Proprietà: 1000/1000 Estensione: 330	
Qualità: Seminativo Reddito: 0,00 Valore Contabile: 172,13	
Scheda: 6239 Prov.: AV Comune: Bisaccia Foglio: 40 Particella: 264 Porzione:	
Reddito Dom.: 5,29 Reddito Agr.: 5,29 Quota di Proprietà: 1000/1000 Estensione: 1206	
Qualità: Seminativo Reddito: 0,00 Valore Contabile: 892,69	

Direzione Generale per le Risorse Strumentali

Allegato A - Terreni Indisponibili

Scheda: 6240 Prov.: AV Comune: Bisaccia Foglio: 40 Particella: 266 Porzione:	
Reddito Dom.: 0,70 Reddito Agr.: 0,70 Quota di Proprietà: 1000/1000 Estensione: 160	
Qualità: Seminativo Reddito: 0,00 Valore Contabile: 118,13	
Scheda: 6238 Prov.: AV Comune: Bisaccia Foglio: 40 Particella: 268 Porzione:	
Reddito Dom.: 0,79 Reddito Agr.: 0,79 Quota di Proprietà: 1000/1000 Estensione: 180	
Qualità: Seminativo Reddito: 0,00 Valore Contabile: 133,31	
Scheda: 6207 Prov.: AV Comune: Bisaccia Foglio: 40 Particella: 270 Porzione:	
Reddito Dom.: 2,81 Reddito Agr.: 2,81 Quota di Proprietà: 1000/1000 Estensione: 640	
Qualità: Seminativo Reddito: 0,00 Valore Contabile: 474,19	
Scheda: 6213 Prov.: AV Comune: Bisaccia Foglio: 40 Particella: 272 Porzione:	
Reddito Dom.: 1,08 Reddito Agr.: 1,36 Quota di Proprietà: 1000/1000 Estensione: 350	
Qualità: Seminativo Reddito: 0,00 Valore Contabile: 182,25	
Scheda: 6242 Prov.: AV Comune: Bisaccia Foglio: 40 Particella: 274 Porzione:	
Reddito Dom.: 0,09 Reddito Agr.: 0,09 Quota di Proprietà: 1000/1000 Estensione: 20	
Qualità: Seminativo Reddito: 0,00 Valore Contabile: 15,19	
Scheda: 2756 Prov.: AV Comune: Bisaccia Foglio: 55 Particella: 228 Porzione:	
Reddito Dom.: 5,83 Reddito Agr.: 7,28 Quota di Proprietà: 1000/1000 Estensione: 1880	
Qualità: Seminativo Reddito: 0,00 Valore Contabile: 983,81	
Scheda: 6203 Prov.: AV Comune: Bisaccia Foglio: 55 Particella: 383 Porzione:	
Reddito Dom.: 4,08 Reddito Agr.: 4,08 Quota di Proprietà: 1000/1000 Estensione: 930	
Qualità: Seminativo Reddito: 0,00 Valore Contabile: 688,50	
Scheda: 2596 Prov.: AV Comune: Guardia Lombardi Foglio: 48 Particella: 5 Porzione:	
Reddito Dom.: 25,98 Reddito Agr.: 13,99 Quota di Proprietà: 1000/1000 Estensione: 38690	
Qualità: Pascolo Reddito: 0,00 Valore Contabile: 29.972,58	
Scheda: 1768 Prov.: AV Comune: Guardia Lombardi Foglio: 48 Particella: 12 Porzione:	
Reddito Dom.: 6,52 Reddito Agr.: 3,51 Quota di Proprietà: 1000/1000 Estensione: 9710	
Qualità: Pascolo Reddito: 0,00 Valore Contabile: 2.482,53	
Scheda: 1769 Prov.: AV Comune: Guardia Lombardi Foglio: 48 Particella: 13 Porzione:	
Reddito Dom.: 21,89 Reddito Agr.: 0,00 Quota di Proprietà: 1000/1000 Estensione: 12110	
Qualità: Seminativo Reddito: 0,00 Valore Contabile: 8.334,77	
Scheda: 655 Prov.: AV Comune: Guardia Lombardi Foglio: 48 Particella: 14 Porzione:	
Reddito Dom.: 19,23 Reddito Agr.: 8,55 Quota di Proprietà: 1000/1000 Estensione: 41370	
Qualità: Pascolo Reddito: 0,00 Valore Contabile: 3.245,06	

Direzione Generale per le Risorse Strumentali

Allegato A - Terreni Indisponibili

Scheda: 672 Prov.: AV Comune: Guardia Lombardi Foglio: 48 Particella: 25 Porzione:	
Reddito Dom.: 0,00 Reddito Agr.: 0,00 Quota di Proprietà: 1000/1000 Estensione: 230	
Qualità: ex Fabbricato rurale Reddito: 0,00 Valore Contabile: 0,00	
Scheda: 673 Prov.: AV Comune: Guardia Lombardi Foglio: 48 Particella: 26 Porzione:	
Reddito Dom.: 5,46 Reddito Agr.: 4,51 Quota di Proprietà: 1000/1000 Estensione: 920	
Qualità: Vigneto Reddito: 0,00 Valore Contabile: 2.078,93	
Scheda: 674 Prov.: AV Comune: Guardia Lombardi Foglio: 48 Particella: 27 Porzione:	
Reddito Dom.: 0,81 Reddito Agr.: 1,21 Quota di Proprietà: 1000/1000 Estensione: 390	
Qualità: Seminativo arborato Reddito: 0,00 Valore Contabile: 308,41	
Scheda: 675 Prov.: AV Comune: Guardia Lombardi Foglio: 48 Particella: 28 Porzione:	
Reddito Dom.: 0,41 Reddito Agr.: 0,62 Quota di Proprietà: 1000/1000 Estensione: 200	
Qualità: Seminativo arborato Reddito: 0,00 Valore Contabile: 156,11	
Scheda: 677 Prov.: AV Comune: Guardia Lombardi Foglio: 48 Particella: 29 Porzione:	
Reddito Dom.: 3,84 Reddito Agr.: 5,76 Quota di Proprietà: 1000/1000 Estensione: 1860	
Qualità: Seminativo arborato Reddito: 0,00 Valore Contabile: 1.439,85	
Scheda: 1774 Prov.: AV Comune: Guardia Lombardi Foglio: 48 Particella: 30 Porzione:	
Reddito Dom.: 2,48 Reddito Agr.: 3,72 Quota di Proprietà: 1000/1000 Estensione: 1200	
Qualità: Seminativo arborato Reddito: 0,00 Valore Contabile: 418,50	
Scheda: 678 Prov.: AV Comune: Guardia Lombardi Foglio: 48 Particella: 31 Porzione:	
Reddito Dom.: 7,11 Reddito Agr.: 10,66 Quota di Proprietà: 1000/1000 Estensione: 3440	
Qualità: Seminativo arborato Reddito: 0,00 Valore Contabile: 2.665,98	
Scheda: 1773 Prov.: AV Comune: Guardia Lombardi Foglio: 48 Particella: 32 Porzione:	
Reddito Dom.: 4,09 Reddito Agr.: 6,14 Quota di Proprietà: 1000/1000 Estensione: 1980	
Qualità: Seminativo arborato Reddito: 0,00 Valore Contabile: 690,19	
Scheda: 679 Prov.: AV Comune: Guardia Lombardi Foglio: 48 Particella: 33 Porzione:	
Reddito Dom.: 4,40 Reddito Agr.: 6,60 Quota di Proprietà: 1000/1000 Estensione: 2130	
Qualità: Seminativo arborato Reddito: 0,00 Valore Contabile: 1.650,08	
Scheda: 660 Prov.: AV Comune: Guardia Lombardi Foglio: 48 Particella: 34 Porzione:	
Reddito Dom.: 50,47 Reddito Agr.: 0,00 Quota di Proprietà: 1000/1000 Estensione: 24430	
Qualità: Seminativo arborato Reddito: 0,00 Valore Contabile: 8.516,81	
Scheda: 656 Prov.: AV Comune: Guardia Lombardi Foglio: 48 Particella: 69 Porzione: AA	
Reddito Dom.: 7,75 Reddito Agr.: 1,70 Quota di Proprietà: 1000/1000 Estensione: 3000	
Qualità: Castagneto da frutto Reddito: 0,00 Valore Contabile: 1.307,81	

Direzione Generale per le Risorse Strumentali

Allegato A - Terreni Indisponibili

Scheda: 5366 Prov.: AV Comune: Guardia Lombardi Foglio: 48 Particella: 69 Porzione: AB
Reddito Dom.: 4,40 Reddito Agr.: 11,01 Quota di Proprietà: 1000/1000 Estensione: 4263
Qualità: Seminativo arborato Reddito: 0,00 Valore Contabile: 742,50
Scheda: 1772 Prov.: AV Comune: Guardia Lombardi Foglio: 48 Particella: 77 Porzione:
Reddito Dom.: 3,57 Reddito Agr.: 5,36 Quota di Proprietà: 1000/1000 Estensione: 1730
Qualità: Seminativo arborato Reddito: 0,00 Valore Contabile: 602,44
Scheda: 657 Prov.: AV Comune: Guardia Lombardi Foglio: 48 Particella: 78 Porzione:
Reddito Dom.: 3,80 Reddito Agr.: 5,70 Quota di Proprietà: 1000/1000 Estensione: 1840
Qualità: Seminativo arborato Reddito: 0,00 Valore Contabile: 641,25
Scheda: 661 Prov.: AV Comune: Guardia Lombardi Foglio: 48 Particella: 80 Porzione:
Reddito Dom.: 9,56 Reddito Agr.: 23,91 Quota di Proprietà: 1000/1000 Estensione: 9260
Qualità: Seminativo arborato Reddito: 0,00 Valore Contabile: 1.613,25
Scheda: 1770 Prov.: AV Comune: Guardia Lombardi Foglio: 48 Particella: 198 Porzione:
Reddito Dom.: 8,28 Reddito Agr.: 0,00 Quota di Proprietà: 1000/1000 Estensione: 4010
Qualità: Seminativo arborato Reddito: 0,00 Valore Contabile: 3.152,67
Scheda: 1771 Prov.: AV Comune: Guardia Lombardi Foglio: 48 Particella: 199 Porzione:
Reddito Dom.: 20,43 Reddito Agr.: 16,88 Quota di Proprietà: 1000/1000 Estensione: 3440
Qualità: Vigneto Reddito: 0,00 Valore Contabile: 7.778,86
Scheda: 659 Prov.: AV Comune: Guardia Lombardi Foglio: 48 Particella: 205 Porzione:
Reddito Dom.: 12,83 Reddito Agr.: 4,28 Quota di Proprietà: 1000/1000 Estensione: 8280
Qualità: Castagneto da frutto Reddito: 0,00 Valore Contabile: 2.165,06
Scheda: 676 Prov.: AV Comune: Guardia Lombardi Foglio: 48 Particella: 229 Porzione:
Reddito Dom.: 5,60 Reddito Agr.: 12,01 Quota di Proprietà: 1000/1000 Estensione: 3100
Qualità: Seminativo Reddito: 0,00 Valore Contabile: 2.132,24
Scheda: 6473 Prov.: AV Comune: Guardia Lombardi Foglio: 48 Particella: 404 Porzione:
Reddito Dom.: 0,00 Reddito Agr.: 0,00 Quota di Proprietà: 1000/1000 Estensione: 46
Qualità: Ente Urbano Reddito: 0,00 Valore Contabile: 0,00
Scheda: 6472 Prov.: AV Comune: Guardia Lombardi Foglio: 48 Particella: 405 Porzione:
Reddito Dom.: 0,00 Reddito Agr.: 0,00 Quota di Proprietà: 1000/1000 Estensione: 147
Qualità: Ente Urbano Reddito: 0,00 Valore Contabile: 0,00
Scheda: 3231 Prov.: AV Comune: Prata Di Principato Ultra Foglio: 11 Particella: 828 Porzione:
Reddito Dom.: 0,02 Reddito Agr.: 0,01 Quota di Proprietà: 1000/1000 Estensione: 2
Qualità: Seminativo irriguo Reddito: 0,00 Valore Contabile: 3,38

Direzione Generale per le Risorse Strumentali

Allegato A - Terreni Indisponibili

Scheda: 3309	Prov.: AV	Comune: Prata Di Principato Ultra	Foglio: 12	Particella: 226	Porzione:
Reddito Dom.: 5,14	Reddito Agr.: 1,66	Quota di Proprietà: 1000/1000	Estensione: 247		
Qualità: Seminativo irriguo	Reddito: 0,00	Valore Contabile: 867,38			
Scheda: 3296	Prov.: AV	Comune: Prata Di Principato Ultra	Foglio: 12	Particella: 436	Porzione:
Reddito Dom.: 2,97	Reddito Agr.: 1,09	Quota di Proprietà: 1000/1000	Estensione: 162		
Qualità: Seminativo irriguo	Reddito: 0,00	Valore Contabile: 501,19			
Scheda: 3295	Prov.: AV	Comune: Prata Di Principato Ultra	Foglio: 12	Particella: 437	Porzione:
Reddito Dom.: 3,23	Reddito Agr.: 1,18	Quota di Proprietà: 1000/1000	Estensione: 176		
Qualità: Seminativo irriguo	Reddito: 0,00	Valore Contabile: 545,06			
Scheda: 3294	Prov.: AV	Comune: Prata Di Principato Ultra	Foglio: 12	Particella: 438	Porzione:
Reddito Dom.: 9,43	Reddito Agr.: 3,04	Quota di Proprietà: 1000/1000	Estensione: 453		
Qualità: Seminativo irriguo	Reddito: 0,00	Valore Contabile: 1.591,31			
Scheda: 3297	Prov.: AV	Comune: Prata Di Principato Ultra	Foglio: 12	Particella: 439	Porzione:
Reddito Dom.: 10,22	Reddito Agr.: 3,30	Quota di Proprietà: 1000/1000	Estensione: 491		
Qualità: Seminativo irriguo	Reddito: 0,00	Valore Contabile: 1.724,63			
Scheda: 3298	Prov.: AV	Comune: Prata Di Principato Ultra	Foglio: 12	Particella: 440	Porzione:
Reddito Dom.: 0,94	Reddito Agr.: 0,30	Quota di Proprietà: 1000/1000	Estensione: 45		
Qualità: Seminativo irriguo	Reddito: 0,00	Valore Contabile: 158,63			
Scheda: 3291	Prov.: AV	Comune: Prata Di Principato Ultra	Foglio: 12	Particella: 441	Porzione:
Reddito Dom.: 3,27	Reddito Agr.: 1,05	Quota di Proprietà: 1000/1000	Estensione: 157		
Qualità: Seminativo irriguo	Reddito: 0,00	Valore Contabile: 551,81			
Scheda: 3292	Prov.: AV	Comune: Prata Di Principato Ultra	Foglio: 12	Particella: 442	Porzione:
Reddito Dom.: 23,31	Reddito Agr.: 7,52	Quota di Proprietà: 1000/1000	Estensione: 1120		
Qualità: Seminativo irriguo	Reddito: 0,00	Valore Contabile: 3.933,56			
Scheda: 3293	Prov.: AV	Comune: Prata Di Principato Ultra	Foglio: 12	Particella: 443	Porzione:
Reddito Dom.: 0,33	Reddito Agr.: 0,11	Quota di Proprietà: 1000/1000	Estensione: 16		
Qualità: Seminativo irriguo	Reddito: 0,00	Valore Contabile: 55,69			
Scheda: 3308	Prov.: AV	Comune: Prata Di Principato Ultra	Foglio: 12	Particella: 444	Porzione:
Reddito Dom.: 0,00	Reddito Agr.: 0,00	Quota di Proprietà: 1000/1000	Estensione: 268		
Qualità: Incolto sterile	Reddito: 0,00	Valore Contabile: 0,00			
Scheda: 3305	Prov.: AV	Comune: Prata Di Principato Ultra	Foglio: 12	Particella: 445	Porzione:
Reddito Dom.: 0,15	Reddito Agr.: 0,05	Quota di Proprietà: 1000/1000	Estensione: 7		
Qualità: Seminativo irriguo	Reddito: 0,00	Valore Contabile: 25,31			

Direzione Generale per le Risorse Strumentali

Allegato A - Terreni Indisponibili

Scheda: 3306	Prov.: AV	Comune: Prata Di Principato Ultra	Foglio: 12	Particella: 446	Porzione:
Reddito Dom.: 0,02	Reddito Agr.: 0,01	Quota di Proprietà: 1000/1000	Estensione: 67		
Qualità: Incolto produttivo	Reddito: 0,00	Valore Contabile: 3,38			
Scheda: 3307	Prov.: AV	Comune: Prata Di Principato Ultra	Foglio: 12	Particella: 447	Porzione:
Reddito Dom.: 0,01	Reddito Agr.: 0,01	Quota di Proprietà: 1000/1000	Estensione: 30		
Qualità: Incolto produttivo	Reddito: 0,00	Valore Contabile: 1,69			
Scheda: 3303	Prov.: AV	Comune: Prata Di Principato Ultra	Foglio: 12	Particella: 450	Porzione:
Reddito Dom.: 14,51	Reddito Agr.: 4,68	Quota di Proprietà: 1000/1000	Estensione: 697		
Qualità: Seminativo irriguo	Reddito: 0,00	Valore Contabile: 2.448,56			
Scheda: 3302	Prov.: AV	Comune: Prata Di Principato Ultra	Foglio: 12	Particella: 451	Porzione:
Reddito Dom.: 12,61	Reddito Agr.: 4,07	Quota di Proprietà: 1000/1000	Estensione: 606		
Qualità: Seminativo irriguo	Reddito: 0,00	Valore Contabile: 2.127,94			
Scheda: 3301	Prov.: AV	Comune: Prata Di Principato Ultra	Foglio: 12	Particella: 452	Porzione:
Reddito Dom.: 8,21	Reddito Agr.: 1,98	Quota di Proprietà: 1000/1000	Estensione: 295		
Qualità: Seminativo irriguo	Reddito: 0,00	Valore Contabile: 1.385,44			
Scheda: 3277	Prov.: AV	Comune: Prata Di Principato Ultra	Foglio: 12	Particella: 453	Porzione:
Reddito Dom.: 0,91	Reddito Agr.: 0,38	Quota di Proprietà: 1000/1000	Estensione: 61		
Qualità: Seminativo irriguo	Reddito: 0,00	Valore Contabile: 153,56			
Scheda: 3276	Prov.: AV	Comune: Prata Di Principato Ultra	Foglio: 12	Particella: 454	Porzione:
Reddito Dom.: 1,10	Reddito Agr.: 0,46	Quota di Proprietà: 1000/1000	Estensione: 74		
Qualità: Seminativo irriguo	Reddito: 0,00	Valore Contabile: 185,63			
Scheda: 3284	Prov.: AV	Comune: Prata Di Principato Ultra	Foglio: 12	Particella: 455	Porzione:
Reddito Dom.: 0,95	Reddito Agr.: 0,40	Quota di Proprietà: 1000/1000	Estensione: 64		
Qualità: Seminativo irriguo	Reddito: 0,00	Valore Contabile: 160,31			
Scheda: 3286	Prov.: AV	Comune: Prata Di Principato Ultra	Foglio: 12	Particella: 456	Porzione:
Reddito Dom.: 0,86	Reddito Agr.: 0,36	Quota di Proprietà: 1000/1000	Estensione: 58		
Qualità: Seminativo irriguo	Reddito: 0,00	Valore Contabile: 145,13			
Scheda: 3287	Prov.: AV	Comune: Prata Di Principato Ultra	Foglio: 12	Particella: 457	Porzione:
Reddito Dom.: 0,58	Reddito Agr.: 0,24	Quota di Proprietà: 1000/1000	Estensione: 39		
Qualità: Seminativo irriguo	Reddito: 0,00	Valore Contabile: 97,88			
Scheda: 3288	Prov.: AV	Comune: Prata Di Principato Ultra	Foglio: 12	Particella: 458	Porzione:
Reddito Dom.: 0,54	Reddito Agr.: 0,22	Quota di Proprietà: 1000/1000	Estensione: 36		
Qualità: Seminativo irriguo	Reddito: 0,00	Valore Contabile: 91,13			

Direzione Generale per le Risorse Strumentali

Allegato A - Terreni Indisponibili

Scheda: 3285	Prov.: AV	Comune: Prata Di Principato Ultra	Foglio: 12	Particella: 459	Porzione:
Reddito Dom.: 1,64	Reddito Agr.: 0,68	Quota di Proprietà: 1000/1000	Estensione: 110		
Qualità: Seminativo irriguo	Reddito: 0,00	Valore Contabile: 276,75			
Scheda: 3275	Prov.: AV	Comune: Prata Di Principato Ultra	Foglio: 12	Particella: 460	Porzione:
Reddito Dom.: 1,68	Reddito Agr.: 0,60	Quota di Proprietà: 1000/1000	Estensione: 113		
Qualità: Seminativo irriguo	Reddito: 0,00	Valore Contabile: 283,50			
Scheda: 3274	Prov.: AV	Comune: Prata Di Principato Ultra	Foglio: 12	Particella: 461	Porzione:
Reddito Dom.: 1,00	Reddito Agr.: 0,42	Quota di Proprietà: 1000/1000	Estensione: 67		
Qualità: Seminativo irriguo	Reddito: 0,00	Valore Contabile: 168,75			
Scheda: 3280	Prov.: AV	Comune: Prata Di Principato Ultra	Foglio: 12	Particella: 462	Porzione:
Reddito Dom.: 6,29	Reddito Agr.: 2,62	Quota di Proprietà: 1000/1000	Estensione: 423		
Qualità: Seminativo irriguo	Reddito: 0,00	Valore Contabile: 1.061,44			
Scheda: 3271	Prov.: AV	Comune: Prata Di Principato Ultra	Foglio: 12	Particella: 463	Porzione:
Reddito Dom.: 3,12	Reddito Agr.: 1,30	Quota di Proprietà: 1000/1000	Estensione: 210		
Qualità: Seminativo irriguo	Reddito: 0,00	Valore Contabile: 526,50			
Scheda: 3278	Prov.: AV	Comune: Prata Di Principato Ultra	Foglio: 12	Particella: 464	Porzione:
Reddito Dom.: 0,00	Reddito Agr.: 0,00	Quota di Proprietà: 1000/1000	Estensione: 85		
Qualità: Ferrovia	Reddito: 0,00	Valore Contabile: 0,00			
Scheda: 3270	Prov.: AV	Comune: Prata Di Principato Ultra	Foglio: 12	Particella: 466	Porzione:
Reddito Dom.: 0,33	Reddito Agr.: 1,07	Quota di Proprietà: 1000/1000	Estensione: 160		
Qualità: Seminativo irriguo	Reddito: 0,00	Valore Contabile: 55,69			
Scheda: 3281	Prov.: AV	Comune: Prata Di Principato Ultra	Foglio: 12	Particella: 467	Porzione:
Reddito Dom.: 18,27	Reddito Agr.: 5,89	Quota di Proprietà: 1000/1000	Estensione: 878		
Qualità: Seminativo irriguo	Reddito: 0,00	Valore Contabile: 3.083,06			
Scheda: 3283	Prov.: AV	Comune: Prata Di Principato Ultra	Foglio: 12	Particella: 469	Porzione:
Reddito Dom.: 2,37	Reddito Agr.: 0,77	Quota di Proprietà: 1000/1000	Estensione: 114		
Qualità: Seminativo irriguo	Reddito: 0,00	Valore Contabile: 399,94			
Scheda: 3282	Prov.: AV	Comune: Prata Di Principato Ultra	Foglio: 12	Particella: 470	Porzione:
Reddito Dom.: 0,60	Reddito Agr.: 0,19	Quota di Proprietà: 1000/1000	Estensione: 29		
Qualità: Seminativo irriguo	Reddito: 0,00	Valore Contabile: 101,25			
Scheda: 3273	Prov.: AV	Comune: Prata Di Principato Ultra	Foglio: 12	Particella: 471	Porzione:
Reddito Dom.: 7,64	Reddito Agr.: 2,46	Quota di Proprietà: 1000/1000	Estensione: 367		
Qualità: Seminativo irriguo	Reddito: 0,00	Valore Contabile: 1.289,25			

Direzione Generale per le Risorse Strumentali

Allegato A - Terreni Indisponibili

Scheda: 3289	Prov.: AV	Comune: Prata Di Principato Ultra	Foglio: 12	Particella: 472	Porzione:
Reddito Dom.: 1,00	Reddito Agr.: 0,32	Quota di Proprietà: 1000/1000	Estensione: 48		
Qualità: Seminativo irriguo	Reddito: 0,00	Valore Contabile: 168,75			
Scheda: 3290	Prov.: AV	Comune: Prata Di Principato Ultra	Foglio: 12	Particella: 473	Porzione:
Reddito Dom.: 1,08	Reddito Agr.: 0,35	Quota di Proprietà: 1000/1000	Estensione: 52		
Qualità: Seminativo irriguo	Reddito: 0,00	Valore Contabile: 182,25			
Scheda: 3268	Prov.: AV	Comune: Prata Di Principato Ultra	Foglio: 12	Particella: 474	Porzione:
Reddito Dom.: 2,35	Reddito Agr.: 0,76	Quota di Proprietà: 1000/1000	Estensione: 113		
Qualità: Seminativo irriguo	Reddito: 0,00	Valore Contabile: 396,56			
Scheda: 3269	Prov.: AV	Comune: Prata Di Principato Ultra	Foglio: 12	Particella: 475	Porzione:
Reddito Dom.: 1,42	Reddito Agr.: 0,46	Quota di Proprietà: 1000/1000	Estensione: 68		
Qualità: Seminativo irriguo	Reddito: 0,00	Valore Contabile: 239,63			
Scheda: 3272	Prov.: AV	Comune: Prata Di Principato Ultra	Foglio: 12	Particella: 476	Porzione:
Reddito Dom.: 5,43	Reddito Agr.: 1,75	Quota di Proprietà: 1000/1000	Estensione: 261		
Qualità: Seminativo irriguo	Reddito: 0,00	Valore Contabile: 916,31			
Scheda: 3246	Prov.: AV	Comune: Prata Di Principato Ultra	Foglio: 12	Particella: 478	Porzione:
Reddito Dom.: 0,62	Reddito Agr.: 0,26	Quota di Proprietà: 1000/1000	Estensione: 42		
Qualità: Seminativo irriguo	Reddito: 0,00	Valore Contabile: 104,63			
Scheda: 3248	Prov.: AV	Comune: Prata Di Principato Ultra	Foglio: 12	Particella: 479	Porzione:
Reddito Dom.: 0,45	Reddito Agr.: 0,19	Quota di Proprietà: 1000/1000	Estensione: 30		
Qualità: Seminativo irriguo	Reddito: 0,00	Valore Contabile: 75,94			
Scheda: 3247	Prov.: AV	Comune: Prata Di Principato Ultra	Foglio: 12	Particella: 480	Porzione:
Reddito Dom.: 0,25	Reddito Agr.: 0,11	Quota di Proprietà: 1000/1000	Estensione: 17		
Qualità: Seminativo irriguo	Reddito: 0,00	Valore Contabile: 42,19			
Scheda: 3245	Prov.: AV	Comune: Prata Di Principato Ultra	Foglio: 12	Particella: 481	Porzione:
Reddito Dom.: 0,03	Reddito Agr.: 0,01	Quota di Proprietà: 1000/1000	Estensione: 2		
Qualità: Seminativo irriguo	Reddito: 0,00	Valore Contabile: 5,06			
Scheda: 3244	Prov.: AV	Comune: Prata Di Principato Ultra	Foglio: 12	Particella: 482	Porzione:
Reddito Dom.: 7,30	Reddito Agr.: 3,69	Quota di Proprietà: 1000/1000	Estensione: 680		
Qualità: Seminativo irriguo	Reddito: 0,00	Valore Contabile: 1.231,88			
Scheda: 3243	Prov.: AV	Comune: Prata Di Principato Ultra	Foglio: 12	Particella: 484	Porzione:
Reddito Dom.: 5,67	Reddito Agr.: 2,82	Quota di Proprietà: 1000/1000	Estensione: 520		
Qualità: Seminativo irriguo	Reddito: 0,00	Valore Contabile: 956,81			

Direzione Generale per le Risorse Strumentali

Allegato A - Terreni Indisponibili

Scheda: 3242	Prov.: AV	Comune: Prata Di Principato Ultra	Foglio: 12	Particella: 485	Porzione:
Reddito Dom.: 2,96	Reddito Agr.: 0,95	Quota di Proprietà: 1000/1000	Estensione: 142		
Qualità: Seminativo irriguo	Reddito: 0,00	Valore Contabile: 499,50			
Scheda: 3241	Prov.: AV	Comune: Prata Di Principato Ultra	Foglio: 12	Particella: 486	Porzione:
Reddito Dom.: 2,50	Reddito Agr.: 0,81	Quota di Proprietà: 1000/1000	Estensione: 120		
Qualità: Seminativo irriguo	Reddito: 0,00	Valore Contabile: 421,88			
Scheda: 3240	Prov.: AV	Comune: Prata Di Principato Ultra	Foglio: 12	Particella: 487	Porzione:
Reddito Dom.: 0,67	Reddito Agr.: 0,21	Quota di Proprietà: 1000/1000	Estensione: 32		
Qualità: Seminativo irriguo	Reddito: 0,00	Valore Contabile: 113,06			
Scheda: 3235	Prov.: AV	Comune: Prata Di Principato Ultra	Foglio: 12	Particella: 488	Porzione:
Reddito Dom.: 0,58	Reddito Agr.: 0,19	Quota di Proprietà: 1000/1000	Estensione: 28		
Qualità: Seminativo irriguo	Reddito: 0,00	Valore Contabile: 97,88			
Scheda: 3234	Prov.: AV	Comune: Prata Di Principato Ultra	Foglio: 12	Particella: 489	Porzione:
Reddito Dom.: 0,67	Reddito Agr.: 0,21	Quota di Proprietà: 1000/1000	Estensione: 32		
Qualità: Seminativo irriguo	Reddito: 0,00	Valore Contabile: 113,06			
Scheda: 3239	Prov.: AV	Comune: Prata Di Principato Ultra	Foglio: 12	Particella: 490	Porzione:
Reddito Dom.: 0,29	Reddito Agr.: 0,09	Quota di Proprietà: 1000/1000	Estensione: 14		
Qualità: Seminativo irriguo	Reddito: 0,00	Valore Contabile: 48,94			
Scheda: 3238	Prov.: AV	Comune: Prata Di Principato Ultra	Foglio: 12	Particella: 491	Porzione:
Reddito Dom.: 2,46	Reddito Agr.: 0,90	Quota di Proprietà: 1000/1000	Estensione: 134		
Qualità: Seminativo irriguo	Reddito: 0,00	Valore Contabile: 415,13			
Scheda: 3236	Prov.: AV	Comune: Prata Di Principato Ultra	Foglio: 12	Particella: 492	Porzione:
Reddito Dom.: 1,28	Reddito Agr.: 0,47	Quota di Proprietà: 1000/1000	Estensione: 70		
Qualità: Seminativo irriguo	Reddito: 0,00	Valore Contabile: 216,00			
Scheda: 3237	Prov.: AV	Comune: Prata Di Principato Ultra	Foglio: 12	Particella: 493	Porzione:
Reddito Dom.: 0,57	Reddito Agr.: 0,21	Quota di Proprietà: 1000/1000	Estensione: 31		
Qualità: Seminativo irriguo	Reddito: 0,00	Valore Contabile: 96,19			
Scheda: 3232	Prov.: AV	Comune: Prata Di Principato Ultra	Foglio: 12	Particella: 494	Porzione:
Reddito Dom.: 1,76	Reddito Agr.: 0,64	Quota di Proprietà: 1000/1000	Estensione: 96		
Qualità: Seminativo irriguo	Reddito: 0,00	Valore Contabile: 297,00			
Scheda: 3233	Prov.: AV	Comune: Prata Di Principato Ultra	Foglio: 12	Particella: 495	Porzione:
Reddito Dom.: 2,20	Reddito Agr.: 0,81	Quota di Proprietà: 1000/1000	Estensione: 120		
Qualità: Seminativo irriguo	Reddito: 0,00	Valore Contabile: 371,25			

Direzione Generale per le Risorse Strumentali

Allegato A - Terreni Indisponibili

Scheda: 3249	Prov.: AV	Comune: Prata Di	Principato Ultra	Foglio: 12	Particella: 496	Porzione:
Reddito Dom.: 3,66	Reddito Agr.: 1,80	Quota di Proprietà: 1000/1000	Estensione: 410			
Qualità: Seminativo irriguo	Reddito: 0,00	Valore Contabile: 617,63				
Scheda: 3256	Prov.: AV	Comune: Prata Di	Principato Ultra	Foglio: 12	Particella: 497	Porzione:
Reddito Dom.: 2,69	Reddito Agr.: 1,36	Quota di Proprietà: 1000/1000	Estensione: 250			
Qualità: Seminativo irriguo	Reddito: 0,00	Valore Contabile: 453,94				
Scheda: 3257	Prov.: AV	Comune: Prata Di	Principato Ultra	Foglio: 12	Particella: 498	Porzione:
Reddito Dom.: 4,16	Reddito Agr.: 1,34	Quota di Proprietà: 1000/1000	Estensione: 200			
Qualità: Seminativo irriguo	Reddito: 0,00	Valore Contabile: 702,00				
Scheda: 3262	Prov.: AV	Comune: Prata Di	Principato Ultra	Foglio: 12	Particella: 499	Porzione:
Reddito Dom.: 4,16	Reddito Agr.: 1,34	Quota di Proprietà: 1000/1000	Estensione: 200			
Qualità: Seminativo irriguo	Reddito: 0,00	Valore Contabile: 702,00				
Scheda: 3258	Prov.: AV	Comune: Prata Di	Principato Ultra	Foglio: 12	Particella: 500	Porzione:
Reddito Dom.: 2,04	Reddito Agr.: 0,66	Quota di Proprietà: 1000/1000	Estensione: 98			
Qualità: Seminativo irriguo	Reddito: 0,00	Valore Contabile: 344,25				
Scheda: 3263	Prov.: AV	Comune: Prata Di	Principato Ultra	Foglio: 12	Particella: 501	Porzione:
Reddito Dom.: 2,12	Reddito Agr.: 0,68	Quota di Proprietà: 1000/1000	Estensione: 102			
Qualità: Seminativo irriguo	Reddito: 0,00	Valore Contabile: 357,75				
Scheda: 3259	Prov.: AV	Comune: Prata Di	Principato Ultra	Foglio: 12	Particella: 503	Porzione:
Reddito Dom.: 0,02	Reddito Agr.: 0,01	Quota di Proprietà: 1000/1000	Estensione: 1			
Qualità: Seminativo irriguo	Reddito: 0,00	Valore Contabile: 3,38				
Scheda: 3260	Prov.: AV	Comune: Prata Di	Principato Ultra	Foglio: 12	Particella: 504	Porzione:
Reddito Dom.: 8,12	Reddito Agr.: 2,62	Quota di Proprietà: 1000/1000	Estensione: 390			
Qualità: Seminativo irriguo	Reddito: 0,00	Valore Contabile: 1.370,25				
Scheda: 3255	Prov.: AV	Comune: Prata Di	Principato Ultra	Foglio: 12	Particella: 505	Porzione:
Reddito Dom.: 2,50	Reddito Agr.: 0,81	Quota di Proprietà: 1000/1000	Estensione: 120			
Qualità: Seminativo irriguo	Reddito: 0,00	Valore Contabile: 421,88				
Scheda: 3261	Prov.: AV	Comune: Prata Di	Principato Ultra	Foglio: 12	Particella: 506	Porzione:
Reddito Dom.: 2,16	Reddito Agr.: 0,70	Quota di Proprietà: 1000/1000	Estensione: 104			
Qualità: Seminativo irriguo	Reddito: 0,00	Valore Contabile: 364,50				
Scheda: 3264	Prov.: AV	Comune: Prata Di	Principato Ultra	Foglio: 12	Particella: 507	Porzione:
Reddito Dom.: 2,50	Reddito Agr.: 0,81	Quota di Proprietà: 1000/1000	Estensione: 120			
Qualità: Seminativo irriguo	Reddito: 0,00	Valore Contabile: 421,88				

Direzione Generale per le Risorse Strumentali

Allegato A - Terreni Indisponibili

Scheda: 3250	Prov.: AV	Comune: Prata Di Principato Ultra	Foglio: 12	Particella: 509	Porzione:
Reddito Dom.: 18,32	Reddito Agr.: 5,91	Quota di Proprietà: 1000/1000	Estensione: 880		
Qualità: Seminativo irriguo	Reddito: 0,00	Valore Contabile: 3.091,50			
Scheda: 3251	Prov.: AV	Comune: Prata Di Principato Ultra	Foglio: 12	Particella: 510	Porzione:
Reddito Dom.: 10,61	Reddito Agr.: 3,42	Quota di Proprietà: 1000/1000	Estensione: 510		
Qualità: Seminativo irriguo	Reddito: 0,00	Valore Contabile: 1.790,44			
Scheda: 3254	Prov.: AV	Comune: Prata Di Principato Ultra	Foglio: 12	Particella: 511	Porzione:
Reddito Dom.: 2,96	Reddito Agr.: 0,95	Quota di Proprietà: 1000/1000	Estensione: 142		
Qualità: Seminativo irriguo	Reddito: 0,00	Valore Contabile: 499,50			
Scheda: 3253	Prov.: AV	Comune: Prata Di Principato Ultra	Foglio: 12	Particella: 512	Porzione:
Reddito Dom.: 2,81	Reddito Agr.: 0,91	Quota di Proprietà: 1000/1000	Estensione: 135		
Qualità: Seminativo irriguo	Reddito: 0,00	Valore Contabile: 474,19			
Scheda: 3252	Prov.: AV	Comune: Prata Di Principato Ultra	Foglio: 12	Particella: 513	Porzione:
Reddito Dom.: 12,07	Reddito Agr.: 3,89	Quota di Proprietà: 1000/1000	Estensione: 580		
Qualità: Seminativo irriguo	Reddito: 0,00	Valore Contabile: 2.036,81			
Scheda: 3265	Prov.: AV	Comune: Prata Di Principato Ultra	Foglio: 12	Particella: 514	Porzione:
Reddito Dom.: 28,31	Reddito Agr.: 9,13	Quota di Proprietà: 1000/1000	Estensione: 1360		
Qualità: Seminativo irriguo	Reddito: 0,00	Valore Contabile: 4.777,31			
Scheda: 3266	Prov.: AV	Comune: Prata Di Principato Ultra	Foglio: 12	Particella: 515	Porzione:
Reddito Dom.: 6,10	Reddito Agr.: 2,54	Quota di Proprietà: 1000/1000	Estensione: 410		
Qualità: Seminativo irriguo	Reddito: 0,00	Valore Contabile: 1.029,38			
Scheda: 3267	Prov.: AV	Comune: Prata Di Principato Ultra	Foglio: 12	Particella: 516	Porzione:
Reddito Dom.: 0,33	Reddito Agr.: 0,11	Quota di Proprietà: 1000/1000	Estensione: 16		
Qualità: Seminativo irriguo	Reddito: 0,00	Valore Contabile: 55,69			
Scheda: 3207	Prov.: AV	Comune: Prata Di Principato Ultra	Foglio: 13	Particella: 100	Porzione:
Reddito Dom.: 3,72	Reddito Agr.: 1,85	Quota di Proprietà: 1000/1000	Estensione: 341		
Qualità: Seminativo irriguo	Reddito: 0,00	Valore Contabile: 627,75			
Scheda: 3230	Prov.: AV	Comune: Prata Di Principato Ultra	Foglio: 13	Particella: 193	Porzione:
Reddito Dom.: 0,15	Reddito Agr.: 0,08	Quota di Proprietà: 1000/1000	Estensione: 14		
Qualità: Seminativo irriguo	Reddito: 0,00	Valore Contabile: 25,31			
Scheda: 3229	Prov.: AV	Comune: Prata Di Principato Ultra	Foglio: 13	Particella: 194	Porzione:
Reddito Dom.: 0,35	Reddito Agr.: 0,18	Quota di Proprietà: 1000/1000	Estensione: 33		
Qualità: Seminativo irriguo	Reddito: 0,00	Valore Contabile: 59,06			

Direzione Generale per le Risorse Strumentali

Allegato A - Terreni Indisponibili

Scheda: 3228	Prov.: AV	Comune: Prata Di	Principato Ultra	Foglio: 13	Particella: 195	Porzione:
Reddito Dom.: 2,08	Reddito Agr.: 1,05	Quota di Proprietà: 1000/1000		Estensione: 194		
Qualità: Seminativo irriguo	Reddito: 0,00	Valore Contabile:		351,00		
Scheda: 3227	Prov.: AV	Comune: Prata Di	Principato Ultra	Foglio: 13	Particella: 196	Porzione:
Reddito Dom.: 8,52	Reddito Agr.: 4,30	Quota di Proprietà: 1000/1000		Estensione: 793		
Qualità: Seminativo irriguo	Reddito: 0,00	Valore Contabile:		1.437,75		
Scheda: 3226	Prov.: AV	Comune: Prata Di	Principato Ultra	Foglio: 13	Particella: 201	Porzione:
Reddito Dom.: 0,01	Reddito Agr.: 0,01	Quota di Proprietà: 1000/1000		Estensione: 1		
Qualità: Seminativo irriguo	Reddito: 0,00	Valore Contabile:		1,69		
Scheda: 3216	Prov.: AV	Comune: Prata Di	Principato Ultra	Foglio: 13	Particella: 202	Porzione:
Reddito Dom.: 0,66	Reddito Agr.: 0,33	Quota di Proprietà: 1000/1000		Estensione: 61		
Qualità: Seminativo irriguo	Reddito: 0,00	Valore Contabile:		111,38		
Scheda: 3217	Prov.: AV	Comune: Prata Di	Principato Ultra	Foglio: 13	Particella: 203	Porzione:
Reddito Dom.: 1,33	Reddito Agr.: 0,67	Quota di Proprietà: 1000/1000		Estensione: 124		
Qualità: Seminativo irriguo	Reddito: 0,00	Valore Contabile:		224,44		
Scheda: 3222	Prov.: AV	Comune: Prata Di	Principato Ultra	Foglio: 13	Particella: 204	Porzione:
Reddito Dom.: 0,45	Reddito Agr.: 0,23	Quota di Proprietà: 1000/1000		Estensione: 42		
Qualità: Seminativo irriguo	Reddito: 0,00	Valore Contabile:		75,94		
Scheda: 3223	Prov.: AV	Comune: Prata Di	Principato Ultra	Foglio: 13	Particella: 205	Porzione:
Reddito Dom.: 0,62	Reddito Agr.: 0,31	Quota di Proprietà: 1000/1000		Estensione: 58		
Qualità: Seminativo irriguo	Reddito: 0,00	Valore Contabile:		104,63		
Scheda: 3208	Prov.: AV	Comune: Prata Di	Principato Ultra	Foglio: 13	Particella: 206	Porzione:
Reddito Dom.: 2,42	Reddito Agr.: 1,22	Quota di Proprietà: 1000/1000		Estensione: 225		
Qualità: Seminativo irriguo	Reddito: 0,00	Valore Contabile:		408,38		
Scheda: 3224	Prov.: AV	Comune: Prata Di	Principato Ultra	Foglio: 13	Particella: 207	Porzione:
Reddito Dom.: 1,05	Reddito Agr.: 0,53	Quota di Proprietà: 1000/1000		Estensione: 98		
Qualità: Seminativo irriguo	Reddito: 0,00	Valore Contabile:		177,19		
Scheda: 3225	Prov.: AV	Comune: Prata Di	Principato Ultra	Foglio: 13	Particella: 208	Porzione:
Reddito Dom.: 1,18	Reddito Agr.: 0,60	Quota di Proprietà: 1000/1000		Estensione: 110		
Qualità: Seminativo irriguo	Reddito: 0,00	Valore Contabile:		199,13		
Scheda: 3219	Prov.: AV	Comune: Prata Di	Principato Ultra	Foglio: 13	Particella: 209	Porzione:
Reddito Dom.: 2,37	Reddito Agr.: 1,20	Quota di Proprietà: 1000/1000		Estensione: 221		
Qualità: Seminativo irriguo	Reddito: 0,00	Valore Contabile:		399,94		

Direzione Generale per le Risorse Strumentali

Allegato A - Terreni Indisponibili

Scheda: 3220	Prov.: AV	Comune: Prata Di Principato Ultra	Foglio: 13	Particella: 210	Porzione:
Reddito Dom.: 2,54	Reddito Agr.: 1,28	Quota di Proprietà: 1000/1000	Estensione: 236		
Qualità: Seminativo irriguo	Reddito: 0,00	Valore Contabile: 428,63			
Scheda: 3210	Prov.: AV	Comune: Prata Di Principato Ultra	Foglio: 13	Particella: 212	Porzione:
Reddito Dom.: 7,56	Reddito Agr.: 3,82	Quota di Proprietà: 1000/1000	Estensione: 704		
Qualità: Seminativo irriguo	Reddito: 0,00	Valore Contabile: 1.275,75			
Scheda: 3211	Prov.: AV	Comune: Prata Di Principato Ultra	Foglio: 13	Particella: 213	Porzione:
Reddito Dom.: 1,94	Reddito Agr.: 0,98	Quota di Proprietà: 1000/1000	Estensione: 181		
Qualità: Seminativo irriguo	Reddito: 0,00	Valore Contabile: 327,38			
Scheda: 3218	Prov.: AV	Comune: Prata Di Principato Ultra	Foglio: 13	Particella: 214	Porzione:
Reddito Dom.: 2,19	Reddito Agr.: 1,11	Quota di Proprietà: 1000/1000	Estensione: 204		
Qualità: Seminativo irriguo	Reddito: 0,00	Valore Contabile: 369,56			
Scheda: 3221	Prov.: AV	Comune: Prata Di Principato Ultra	Foglio: 13	Particella: 215	Porzione:
Reddito Dom.: 14,99	Reddito Agr.: 7,56	Quota di Proprietà: 1000/1000	Estensione: 1395		
Qualità: Seminativo irriguo	Reddito: 0,00	Valore Contabile: 2.529,56			
Scheda: 3212	Prov.: AV	Comune: Prata Di Principato Ultra	Foglio: 13	Particella: 216	Porzione:
Reddito Dom.: 17,05	Reddito Agr.: 8,61	Quota di Proprietà: 1000/1000	Estensione: 1587		
Qualità: Seminativo irriguo	Reddito: 0,00	Valore Contabile: 2.877,19			
Scheda: 3213	Prov.: AV	Comune: Prata Di Principato Ultra	Foglio: 13	Particella: 217	Porzione:
Reddito Dom.: 12,64	Reddito Agr.: 6,38	Quota di Proprietà: 1000/1000	Estensione: 1177		
Qualità: Seminativo irriguo	Reddito: 0,00	Valore Contabile: 2.133,00			
Scheda: 3215	Prov.: AV	Comune: Prata Di Principato Ultra	Foglio: 13	Particella: 218	Porzione:
Reddito Dom.: 10,64	Reddito Agr.: 4,97	Quota di Proprietà: 1000/1000	Estensione: 916		
Qualità: Seminativo irriguo	Reddito: 0,00	Valore Contabile: 1.795,50			
Scheda: 3209	Prov.: AV	Comune: Prata Di Principato Ultra	Foglio: 13	Particella: 219	Porzione:
Reddito Dom.: 11,45	Reddito Agr.: 5,78	Quota di Proprietà: 1000/1000	Estensione: 1066		
Qualità: Seminativo irriguo	Reddito: 0,00	Valore Contabile: 1.932,19			
Scheda: 3214	Prov.: AV	Comune: Prata Di Principato Ultra	Foglio: 13	Particella: 221	Porzione:
Reddito Dom.: 7,84	Reddito Agr.: 3,96	Quota di Proprietà: 1000/1000	Estensione: 730		
Qualità: Seminativo irriguo	Reddito: 0,00	Valore Contabile: 1.323,00			
Scheda: 3205	Prov.: AV	Comune: Prata Di Principato Ultra	Foglio: 13	Particella: 222	Porzione:
Reddito Dom.: 0,08	Reddito Agr.: 0,20	Quota di Proprietà: 1000/1000	Estensione: 52		
Qualità: Seminativo	Reddito: 0,00	Valore Contabile: 13,50			

Direzione Generale per le Risorse Strumentali

Allegato A - Terreni Indisponibili

Scheda: 3202 Prov.: AV Comune: Prata Di Principato Ultra Foglio: 13 Particella: 223 Porzione:	
Reddito Dom.: 0,19 Reddito Agr.: 0,48 Quota di Proprietà: 1000/1000 Estensione: 123	
Qualità: Seminativo Reddito: 0,00 Valore Contabile: 32,06	
Scheda: 3203 Prov.: AV Comune: Prata Di Principato Ultra Foglio: 13 Particella: 224 Porzione:	
Reddito Dom.: 0,02 Reddito Agr.: 0,06 Quota di Proprietà: 1000/1000 Estensione: 16	
Qualità: Seminativo Reddito: 0,00 Valore Contabile: 3,38	
Scheda: 3204 Prov.: AV Comune: Prata Di Principato Ultra Foglio: 13 Particella: 225 Porzione:	
Reddito Dom.: 0,07 Reddito Agr.: 0,17 Quota di Proprietà: 1000/1000 Estensione: 43	
Qualità: Seminativo Reddito: 0,00 Valore Contabile: 11,81	
Scheda: 3206 Prov.: AV Comune: Prata Di Principato Ultra Foglio: 13 Particella: 226 Porzione:	
Reddito Dom.: 0,02 Reddito Agr.: 0,04 Quota di Proprietà: 1000/1000 Estensione: 10	
Qualità: Seminativo Reddito: 0,00 Valore Contabile: 3,38	
Scheda: 3196 Prov.: AV Comune: Prata Di Principato Ultra Foglio: 13 Particella: 227 Porzione:	
Reddito Dom.: 0,02 Reddito Agr.: 0,04 Quota di Proprietà: 1000/1000 Estensione: 11	
Qualità: Seminativo Reddito: 0,00 Valore Contabile: 3,38	
Scheda: 3197 Prov.: AV Comune: Prata Di Principato Ultra Foglio: 13 Particella: 230 Porzione:	
Reddito Dom.: 2,08 Reddito Agr.: 1,37 Quota di Proprietà: 1000/1000 Estensione: 252	
Qualità: Seminativo irriguo Reddito: 0,00 Valore Contabile: 351,00	
Scheda: 3200 Prov.: AV Comune: Prata Di Principato Ultra Foglio: 13 Particella: 231 Porzione:	
Reddito Dom.: 0,62 Reddito Agr.: 0,11 Quota di Proprietà: 1000/1000 Estensione: 344	
Qualità: Bosco ceduo Reddito: 0,00 Valore Contabile: 104,63	
Scheda: 3199 Prov.: AV Comune: Prata Di Principato Ultra Foglio: 13 Particella: 233 Porzione:	
Reddito Dom.: 0,30 Reddito Agr.: 0,22 Quota di Proprietà: 1000/1000 Estensione: 718	
Qualità: Bosco ceduo Reddito: 0,00 Valore Contabile: 50,63	
Scheda: 3198 Prov.: AV Comune: Prata Di Principato Ultra Foglio: 13 Particella: 234 Porzione:	
Reddito Dom.: 38,01 Reddito Agr.: 24,94 Quota di Proprietà: 1000/1000 Estensione: 4600	
Qualità: Seminativo irriguo Reddito: 0,00 Valore Contabile: 6.414,19	
Scheda: 3310 Prov.: AV Comune: Prata Di Principato Ultra Foglio: 14 Particella: 465 Porzione:	
Reddito Dom.: 16,68 Reddito Agr.: 6,56 Quota di Proprietà: 1000/1000 Estensione: 1059	
Qualità: Seminativo irriguo Reddito: 0,00 Valore Contabile: 2.814,75	
Scheda: 3311 Prov.: AV Comune: Prata Di Principato Ultra Foglio: 14 Particella: 466 Porzione:	
Reddito Dom.: 8,92 Reddito Agr.: 3,72 Quota di Proprietà: 1000/1000 Estensione: 600	
Qualità: Seminativo irriguo Reddito: 0,00 Valore Contabile: 1.505,25	

Direzione Generale per le Risorse Strumentali

Allegato A - Terreni Indisponibili

Scheda: 3312	Prov.: AV	Comune: Prata Di Principato Ultra	Foglio: 14	Particella: 467	Porzione:
Reddito Dom.: 4,91	Reddito Agr.: 2,05	Quota di Proprietà: 1000/1000	Estensione: 330		
Qualità: Seminativo irriguo	Reddito: 0,00	Valore Contabile: 828,56			
Scheda: 3313	Prov.: AV	Comune: Prata Di Principato Ultra	Foglio: 14	Particella: 468	Porzione:
Reddito Dom.: 2,38	Reddito Agr.: 0,99	Quota di Proprietà: 1000/1000	Estensione: 160		
Qualità: Seminativo irriguo	Reddito: 0,00	Valore Contabile: 401,63			
Scheda: 3314	Prov.: AV	Comune: Prata Di Principato Ultra	Foglio: 14	Particella: 469	Porzione:
Reddito Dom.: 2,68	Reddito Agr.: 1,12	Quota di Proprietà: 1000/1000	Estensione: 180		
Qualità: Seminativo irriguo	Reddito: 0,00	Valore Contabile: 452,25			
Scheda: 3317	Prov.: AV	Comune: Prata Di Principato Ultra	Foglio: 14	Particella: 470	Porzione:
Reddito Dom.: 1,73	Reddito Agr.: 0,72	Quota di Proprietà: 1000/1000	Estensione: 116		
Qualità: Seminativo irriguo	Reddito: 0,00	Valore Contabile: 291,94			
Scheda: 3318	Prov.: AV	Comune: Prata Di Principato Ultra	Foglio: 14	Particella: 471	Porzione:
Reddito Dom.: 1,01	Reddito Agr.: 0,42	Quota di Proprietà: 1000/1000	Estensione: 68		
Qualità: Seminativo irriguo	Reddito: 0,00	Valore Contabile: 170,44			
Scheda: 3319	Prov.: AV	Comune: Prata Di Principato Ultra	Foglio: 14	Particella: 472	Porzione:
Reddito Dom.: 0,83	Reddito Agr.: 0,35	Quota di Proprietà: 1000/1000	Estensione: 68		
Qualità: Seminativo irriguo	Reddito: 0,00	Valore Contabile: 140,06			
Scheda: 3320	Prov.: AV	Comune: Prata Di Principato Ultra	Foglio: 14	Particella: 473	Porzione:
Reddito Dom.: 2,68	Reddito Agr.: 1,12	Quota di Proprietà: 1000/1000	Estensione: 180		
Qualità: Seminativo irriguo	Reddito: 0,00	Valore Contabile: 452,25			
Scheda: 3322	Prov.: AV	Comune: Prata Di Principato Ultra	Foglio: 14	Particella: 474	Porzione:
Reddito Dom.: 5,80	Reddito Agr.: 2,42	Quota di Proprietà: 1000/1000	Estensione: 390		
Qualità: Seminativo irriguo	Reddito: 0,00	Valore Contabile: 978,75			
Scheda: 3323	Prov.: AV	Comune: Prata Di Principato Ultra	Foglio: 14	Particella: 475	Porzione:
Reddito Dom.: 2,83	Reddito Agr.: 1,18	Quota di Proprietà: 1000/1000	Estensione: 190		
Qualità: Seminativo irriguo	Reddito: 0,00	Valore Contabile: 477,56			
Scheda: 3324	Prov.: AV	Comune: Prata Di Principato Ultra	Foglio: 14	Particella: 476	Porzione:
Reddito Dom.: 4,02	Reddito Agr.: 1,67	Quota di Proprietà: 1000/1000	Estensione: 270		
Qualità: Seminativo irriguo	Reddito: 0,00	Valore Contabile: 678,38			
Scheda: 3325	Prov.: AV	Comune: Prata Di Principato Ultra	Foglio: 14	Particella: 477	Porzione:
Reddito Dom.: 4,08	Reddito Agr.: 1,70	Quota di Proprietà: 1000/1000	Estensione: 274		
Qualità: Seminativo irriguo	Reddito: 0,00	Valore Contabile: 688,50			

Direzione Generale per le Risorse Strumentali

Allegato A - Terreni Indisponibili

Scheda: 3326	Prov.: AV	Comune: Prata Di Principato Ultra	Foglio: 14	Particella: 478	Porzione:
Reddito Dom.: 4,54	Reddito Agr.: 1,89	Quota di Proprietà: 1000/1000	Estensione: 305		
Qualità: Seminativo irriguo	Reddito: 0,00	Valore Contabile: 766,13			
Scheda: 3327	Prov.: AV	Comune: Prata Di Principato Ultra	Foglio: 14	Particella: 479	Porzione:
Reddito Dom.: 3,05	Reddito Agr.: 1,27	Quota di Proprietà: 1000/1000	Estensione: 205		
Qualità: Seminativo irriguo	Reddito: 0,00	Valore Contabile: 514,69			
Scheda: 3334	Prov.: AV	Comune: Prata Di Principato Ultra	Foglio: 14	Particella: 480	Porzione:
Reddito Dom.: 0,24	Reddito Agr.: 0,10	Quota di Proprietà: 1000/1000	Estensione: 16		
Qualità: Seminativo irriguo	Reddito: 0,00	Valore Contabile: 40,50			
Scheda: 3329	Prov.: AV	Comune: Prata Di Principato Ultra	Foglio: 14	Particella: 482	Porzione:
Reddito Dom.: 4,31	Reddito Agr.: 1,80	Quota di Proprietà: 1000/1000	Estensione: 290		
Qualità: Seminativo irriguo	Reddito: 0,00	Valore Contabile: 727,31			
Scheda: 3330	Prov.: AV	Comune: Prata Di Principato Ultra	Foglio: 14	Particella: 484	Porzione:
Reddito Dom.: 0,15	Reddito Agr.: 0,06	Quota di Proprietà: 1000/1000	Estensione: 10		
Qualità: Seminativo irriguo	Reddito: 0,00	Valore Contabile: 25,31			
Scheda: 3331	Prov.: AV	Comune: Prata Di Principato Ultra	Foglio: 14	Particella: 485	Porzione:
Reddito Dom.: 4,61	Reddito Agr.: 1,92	Quota di Proprietà: 1000/1000	Estensione: 310		
Qualità: Seminativo irriguo	Reddito: 0,00	Valore Contabile: 777,94			
Scheda: 3332	Prov.: AV	Comune: Prata Di Principato Ultra	Foglio: 14	Particella: 486	Porzione:
Reddito Dom.: 11,08	Reddito Agr.: 4,62	Quota di Proprietà: 1000/1000	Estensione: 745		
Qualità: Seminativo irriguo	Reddito: 0,00	Valore Contabile: 1.869,75			
Scheda: 3316	Prov.: AV	Comune: Prata Di Principato Ultra	Foglio: 14	Particella: 487	Porzione:
Reddito Dom.: 9,19	Reddito Agr.: 3,83	Quota di Proprietà: 1000/1000	Estensione: 618		
Qualità: Seminativo irriguo	Reddito: 0,00	Valore Contabile: 1.550,81			
Scheda: 3333	Prov.: AV	Comune: Prata Di Principato Ultra	Foglio: 14	Particella: 488	Porzione:
Reddito Dom.: 5,35	Reddito Agr.: 2,23	Quota di Proprietà: 1000/1000	Estensione: 360		
Qualità: Seminativo irriguo	Reddito: 0,00	Valore Contabile: 902,81			
Scheda: 3321	Prov.: AV	Comune: Prata Di Principato Ultra	Foglio: 14	Particella: 490	Porzione:
Reddito Dom.: 2,83	Reddito Agr.: 1,18	Quota di Proprietà: 1000/1000	Estensione: 190		
Qualità: Seminativo irriguo	Reddito: 0,00	Valore Contabile: 477,56			
Scheda: 3315	Prov.: AV	Comune: Prata Di Principato Ultra	Foglio: 14	Particella: 491	Porzione:
Reddito Dom.: 10,56	Reddito Agr.: 4,40	Quota di Proprietà: 1000/1000	Estensione: 710		
Qualità: Seminativo irriguo	Reddito: 0,00	Valore Contabile: 1.782,00			

Direzione Generale per le Risorse Strumentali

Allegato A - Terreni Indisponibili

Scheda: 3172 Prov.: AV Comune: Pratola Serra Foglio: 2 Particella: 594 Porzione:	
Reddito Dom.: 1,68 Reddito Agr.: 1,08 Quota di Proprietà: 1000/1000 Estensione: 190	
Qualità: Seminativo irriguo Reddito: 0,00 Valore Contabile: 283,50	
Scheda: 3173 Prov.: AV Comune: Pratola Serra Foglio: 2 Particella: 595 Porzione:	
Reddito Dom.: 0,87 Reddito Agr.: 0,56 Quota di Proprietà: 1000/1000 Estensione: 99	
Qualità: Seminativo irriguo Reddito: 0,00 Valore Contabile: 146,81	
Scheda: 3170 Prov.: AV Comune: Pratola Serra Foglio: 2 Particella: 597 Porzione:	
Reddito Dom.: 3,82 Reddito Agr.: 2,45 Quota di Proprietà: 1000/1000 Estensione: 432	
Qualità: Seminativo irriguo Reddito: 0,00 Valore Contabile: 644,63	
Scheda: 3169 Prov.: AV Comune: Pratola Serra Foglio: 2 Particella: 598 Porzione:	
Reddito Dom.: 21,90 Reddito Agr.: 14,09 Quota di Proprietà: 1000/1000 Estensione: 2480	
Qualità: Seminativo irriguo Reddito: 0,00 Valore Contabile: 3.695,63	
Scheda: 3168 Prov.: AV Comune: Pratola Serra Foglio: 2 Particella: 599 Porzione:	
Reddito Dom.: 1,23 Reddito Agr.: 0,79 Quota di Proprietà: 1000/1000 Estensione: 139	
Qualità: Seminativo irriguo Reddito: 0,00 Valore Contabile: 207,56	
Scheda: 3161 Prov.: AV Comune: Pratola Serra Foglio: 2 Particella: 601 Porzione:	
Reddito Dom.: 1,36 Reddito Agr.: 0,87 Quota di Proprietà: 1000/1000 Estensione: 154	
Qualità: Seminativo irriguo Reddito: 0,00 Valore Contabile: 229,50	
Scheda: 3162 Prov.: AV Comune: Pratola Serra Foglio: 2 Particella: 602 Porzione:	
Reddito Dom.: 3,80 Reddito Agr.: 2,44 Quota di Proprietà: 1000/1000 Estensione: 430	
Qualità: Seminativo irriguo Reddito: 0,00 Valore Contabile: 641,25	
Scheda: 3165 Prov.: AV Comune: Pratola Serra Foglio: 2 Particella: 603 Porzione:	
Reddito Dom.: 3,89 Reddito Agr.: 2,50 Quota di Proprietà: 1000/1000 Estensione: 440	
Qualità: Seminativo irriguo Reddito: 0,00 Valore Contabile: 656,44	
Scheda: 3166 Prov.: AV Comune: Pratola Serra Foglio: 2 Particella: 604 Porzione:	
Reddito Dom.: 2,71 Reddito Agr.: 1,74 Quota di Proprietà: 1000/1000 Estensione: 307	
Qualità: Seminativo irriguo Reddito: 0,00 Valore Contabile: 457,31	
Scheda: 3167 Prov.: AV Comune: Pratola Serra Foglio: 2 Particella: 605 Porzione:	
Reddito Dom.: 2,08 Reddito Agr.: 1,34 Quota di Proprietà: 1000/1000 Estensione: 236	
Qualità: Seminativo irriguo Reddito: 0,00 Valore Contabile: 351,00	
Scheda: 3163 Prov.: AV Comune: Pratola Serra Foglio: 2 Particella: 606 Porzione:	
Reddito Dom.: 3,64 Reddito Agr.: 2,34 Quota di Proprietà: 1000/1000 Estensione: 412	
Qualità: Seminativo irriguo Reddito: 0,00 Valore Contabile: 614,25	

Direzione Generale per le Risorse Strumentali

Allegato A - Terreni Indisponibili

Scheda: 3164 Prov.: AV Comune: Pratola Serra Foglio: 2 Particella: 607 Porzione:				
Reddito Dom.: 3,23 Reddito Agr.: 2,08 Quota di Proprietà: 1000/1000 Estensione: 366				
Qualità: Seminativo irriguo	Reddito:	0,00	Valore Contabile:	545,06
Scheda: 3175 Prov.: AV Comune: Pratola Serra Foglio: 2 Particella: 608 Porzione:				
Reddito Dom.: 5,99 Reddito Agr.: 3,85 Quota di Proprietà: 1000/1000 Estensione: 678				
Qualità: Seminativo irriguo	Reddito:	0,00	Valore Contabile:	1.010,81
Scheda: 3174 Prov.: AV Comune: Pratola Serra Foglio: 2 Particella: 609 Porzione:				
Reddito Dom.: 14,37 Reddito Agr.: 11,28 Quota di Proprietà: 1000/1000 Estensione: 2300				
Qualità: Seminativo irriguo	Reddito:	0,00	Valore Contabile:	2.424,94
Scheda: 3158 Prov.: AV Comune: Pratola Serra Foglio: 6 Particella: 17 Porzione:				
Reddito Dom.: 2,01 Reddito Agr.: 17,62 Quota di Proprietà: 1000/1000 Estensione: 4875				
Qualità: Seminativo arborato	Reddito:	0,00	Valore Contabile:	339,19
Scheda: 3195 Prov.: AV Comune: Pratola Serra Foglio: 6 Particella: 29 Porzione:				
Reddito Dom.: 0,03 Reddito Agr.: 0,02 Quota di Proprietà: 1000/1000 Estensione: 116				
Qualità: Incolto produttivo	Reddito:	0,00	Valore Contabile:	5,06
Scheda: 3159 Prov.: AV Comune: Pratola Serra Foglio: 6 Particella: 30 Porzione:				
Reddito Dom.: 5,87 Reddito Agr.: 3,57 Quota di Proprietà: 1000/1000 Estensione: 628				
Qualità: Seminativo irriguo	Reddito:	0,00	Valore Contabile:	990,56
Scheda: 3160 Prov.: AV Comune: Pratola Serra Foglio: 6 Particella: 220 Porzione:				
Reddito Dom.: 2,08 Reddito Agr.: 1,27 Quota di Proprietà: 1000/1000 Estensione: 223				
Qualità: Seminativo irriguo	Reddito:	0,00	Valore Contabile:	351,00
Scheda: 3151 Prov.: AV Comune: Pratola Serra Foglio: 6 Particella: 470 Porzione:				
Reddito Dom.: 0,06 Reddito Agr.: 0,03 Quota di Proprietà: 1000/1000 Estensione: 90				
Qualità: Pascolo	Reddito:	0,00	Valore Contabile:	10,13
Scheda: 3150 Prov.: AV Comune: Pratola Serra Foglio: 6 Particella: 471 Porzione:				
Reddito Dom.: 0,38 Reddito Agr.: 0,27 Quota di Proprietà: 1000/1000 Estensione: 56				
Qualità: Seminativo irriguo	Reddito:	0,00	Valore Contabile:	64,13
Scheda: 3152 Prov.: AV Comune: Pratola Serra Foglio: 6 Particella: 472 Porzione:				
Reddito Dom.: 0,39 Reddito Agr.: 0,25 Quota di Proprietà: 1000/1000 Estensione: 44				
Qualità: Seminativo irriguo	Reddito:	0,00	Valore Contabile:	65,81
Scheda: 3153 Prov.: AV Comune: Pratola Serra Foglio: 6 Particella: 473 Porzione:				
Reddito Dom.: 2,63 Reddito Agr.: 1,69 Quota di Proprietà: 1000/1000 Estensione: 298				
Qualità: Seminativo irriguo	Reddito:	0,00	Valore Contabile:	443,81

Direzione Generale per le Risorse Strumentali

Allegato A - Terreni Indisponibili

Scheda: 3154 Prov.: AV Comune: Pratola Serra Foglio: 6 Particella: 474 Porzione:				
Reddito Dom.: 4,03 Reddito Agr.: 5,71 Quota di Proprietà: 1000/1000 Estensione: 1300				
Qualità: Seminativo	Reddito:	0,00	Valore Contabile:	680,06
Scheda: 3155 Prov.: AV Comune: Pratola Serra Foglio: 6 Particella: 476 Porzione:				
Reddito Dom.: 1,05 Reddito Agr.: 1,49 Quota di Proprietà: 1000/1000 Estensione: 340				
Qualità: Seminativo	Reddito:	0,00	Valore Contabile:	177,19
Scheda: 3156 Prov.: AV Comune: Pratola Serra Foglio: 6 Particella: 477 Porzione:				
Reddito Dom.: 0,03 Reddito Agr.: 0,01 Quota di Proprietà: 1000/1000 Estensione: 15				
Qualità: Bosco ceduo	Reddito:	0,00	Valore Contabile:	5,06
Scheda: 3157 Prov.: AV Comune: Pratola Serra Foglio: 6 Particella: 478 Porzione:				
Reddito Dom.: 10,70 Reddito Agr.: 7,95 Quota di Proprietà: 1000/1000 Estensione: 1400				
Qualità: Seminativo irriguo	Reddito:	0,00	Valore Contabile:	1.805,63
Scheda: 3182 Prov.: AV Comune: Pratola Serra Foglio: 8 Particella: 680 Porzione:				
Reddito Dom.: 0,08 Reddito Agr.: 0,04 Quota di Proprietà: 1000/1000 Estensione: 7				
Qualità: Seminativo irriguo	Reddito:	0,00	Valore Contabile:	13,50
Scheda: 3181 Prov.: AV Comune: Pratola Serra Foglio: 8 Particella: 681 Porzione:				
Reddito Dom.: 3,89 Reddito Agr.: 2,23 Quota di Proprietà: 1000/1000 Estensione: 360				
Qualità: Seminativo irriguo	Reddito:	0,00	Valore Contabile:	656,44
Scheda: 3180 Prov.: AV Comune: Pratola Serra Foglio: 8 Particella: 682 Porzione:				
Reddito Dom.: 6,91 Reddito Agr.: 3,97 Quota di Proprietà: 1000/1000 Estensione: 640				
Qualità: Seminativo irriguo	Reddito:	0,00	Valore Contabile:	1.166,06
Scheda: 3179 Prov.: AV Comune: Pratola Serra Foglio: 8 Particella: 683 Porzione:				
Reddito Dom.: 6,37 Reddito Agr.: 3,66 Quota di Proprietà: 1000/1000 Estensione: 590				
Qualità: Seminativo irriguo	Reddito:	0,00	Valore Contabile:	1.074,94
Scheda: 3178 Prov.: AV Comune: Pratola Serra Foglio: 8 Particella: 684 Porzione:				
Reddito Dom.: 6,48 Reddito Agr.: 3,72 Quota di Proprietà: 1000/1000 Estensione: 600				
Qualità: Seminativo irriguo	Reddito:	0,00	Valore Contabile:	1.093,50
Scheda: 3177 Prov.: AV Comune: Pratola Serra Foglio: 8 Particella: 685 Porzione:				
Reddito Dom.: 8,48 Reddito Agr.: 4,87 Quota di Proprietà: 1000/1000 Estensione: 786				
Qualità: Seminativo irriguo	Reddito:	0,00	Valore Contabile:	1.431,00
Scheda: 3194 Prov.: AV Comune: Pratola Serra Foglio: 8 Particella: 686 Porzione:				
Reddito Dom.: 0,00 Reddito Agr.: 0,00 Quota di Proprietà: 1000/1000 Estensione: 610				
Qualità: Incolto sterile	Reddito:	0,00	Valore Contabile:	0,00

Direzione Generale per le Risorse Strumentali

Allegato A - Terreni Indisponibili

Scheda: 3193 Prov.: AV Comune: Pratola Serra Foglio: 8 Particella: 687 Porzione:	
Reddito Dom.: 0,00 Reddito Agr.: 0,00 Quota di Proprietà: 1000/1000 Estensione: 30	
Qualità: Incolto sterile Reddito: 0,00 Valore Contabile: 0,00	
Scheda: 3192 Prov.: AV Comune: Pratola Serra Foglio: 8 Particella: 688 Porzione:	
Reddito Dom.: 2,77 Reddito Agr.: 2,27 Quota di Proprietà: 1000/1000 Estensione: 400	
Qualità: Seminativo irriguo Reddito: 0,00 Valore Contabile: 467,44	
Scheda: 3191 Prov.: AV Comune: Pratola Serra Foglio: 8 Particella: 689 Porzione:	
Reddito Dom.: 2,21 Reddito Agr.: 1,82 Quota di Proprietà: 1000/1000 Estensione: 320	
Qualità: Seminativo irriguo Reddito: 0,00 Valore Contabile: 372,94	
Scheda: 3190 Prov.: AV Comune: Pratola Serra Foglio: 8 Particella: 690 Porzione:	
Reddito Dom.: 1,28 Reddito Agr.: 1,05 Quota di Proprietà: 1000/1000 Estensione: 185	
Qualità: Seminativo irriguo Reddito: 0,00 Valore Contabile: 216,00	
Scheda: 3189 Prov.: AV Comune: Pratola Serra Foglio: 8 Particella: 691 Porzione:	
Reddito Dom.: 0,55 Reddito Agr.: 0,45 Quota di Proprietà: 1000/1000 Estensione: 80	
Qualità: Seminativo irriguo Reddito: 0,00 Valore Contabile: 92,81	
Scheda: 3188 Prov.: AV Comune: Pratola Serra Foglio: 8 Particella: 692 Porzione:	
Reddito Dom.: 0,28 Reddito Agr.: 0,23 Quota di Proprietà: 1000/1000 Estensione: 40	
Qualità: Seminativo irriguo Reddito: 0,00 Valore Contabile: 47,25	
Scheda: 3187 Prov.: AV Comune: Pratola Serra Foglio: 8 Particella: 693 Porzione:	
Reddito Dom.: 0,28 Reddito Agr.: 0,23 Quota di Proprietà: 1000/1000 Estensione: 40	
Qualità: Seminativo irriguo Reddito: 0,00 Valore Contabile: 47,25	
Scheda: 3186 Prov.: AV Comune: Pratola Serra Foglio: 8 Particella: 694 Porzione:	
Reddito Dom.: 0,59 Reddito Agr.: 0,48 Quota di Proprietà: 1000/1000 Estensione: 85	
Qualità: Seminativo irriguo Reddito: 0,00 Valore Contabile: 99,56	
Scheda: 3185 Prov.: AV Comune: Pratola Serra Foglio: 8 Particella: 695 Porzione:	
Reddito Dom.: 0,40 Reddito Agr.: 0,23 Quota di Proprietà: 1000/1000 Estensione: 40	
Qualità: Seminativo irriguo Reddito: 0,00 Valore Contabile: 67,50	
Scheda: 3184 Prov.: AV Comune: Pratola Serra Foglio: 8 Particella: 696 Porzione:	
Reddito Dom.: 0,07 Reddito Agr.: 0,06 Quota di Proprietà: 1000/1000 Estensione: 10	
Qualità: Seminativo irriguo Reddito: 0,00 Valore Contabile: 11,81	
Scheda: 3183 Prov.: AV Comune: Pratola Serra Foglio: 8 Particella: 697 Porzione:	
Reddito Dom.: 0,00 Reddito Agr.: 0,00 Quota di Proprietà: 1000/1000 Estensione: 20	
Qualità: Incolto sterile Reddito: 0,00 Valore Contabile: 0,00	

Direzione Generale per le Risorse Strumentali

Allegato A - Terreni Indisponibili

Scheda: 3176 Prov.: AV Comune: Pratola Serra Foglio: 8 Particella: 700 Porzione:				
Reddito Dom.: 0,01 Reddito Agr.: 0,01 Quota di Proprietà: 1000/1000 Estensione: 7				
Qualità: Bosco ceduo	Reddito:	0,00	Valore Contabile:	1,69
Scheda: 653 Prov.: AV Comune: Sant'Andrea Di Conza Foglio: 2 Particella: 130 Porzione:				
Reddito Dom.: 53,47 Reddito Agr.: 53,47 Quota di Proprietà: 1000/1000 Estensione: 14790				
Qualità: Seminativo	Reddito:	0,00	Valore Contabile:	9.023,06
Scheda: 654 Prov.: AV Comune: Sant'Andrea Di Conza Foglio: 2 Particella: 211 Porzione:				
Reddito Dom.: 355,20 Reddito Agr.: 222,00 Quota di Proprietà: 1000/1000 Estensione: 85970				
Qualità: Seminativo arborato	Reddito:	0,00	Valore Contabile:	59.940,00
Scheda: 6474 Prov.: AV Comune: Sant'Andrea Di Conza Foglio: 2 Particella: 436 Porzione:				
Reddito Dom.: 0,00 Reddito Agr.: 0,00 Quota di Proprietà: 1000/1000 Estensione: 230				
Qualità: Ente Urbano	Reddito:	0,00	Valore Contabile:	0,00
Scheda: 2595 Prov.: AV Comune: Sant'Angelo Dei Lombardi Foglio: 22 Particella: 2 Porzione:				
Reddito Dom.: 31,68 Reddito Agr.: 0,00 Quota di Proprietà: 1000/1000 Estensione: 20450				
Qualità: Seminativo	Reddito:	0,00	Valore Contabile:	12.673,85
Scheda: 668 Prov.: AV Comune: Sant'Angelo Dei Lombardi Foglio: 22 Particella: 3 Porzione:				
Reddito Dom.: 19,72 Reddito Agr.: 46,02 Quota di Proprietà: 1000/1000 Estensione: 12730				
Qualità: Seminativo	Reddito:	0,00	Valore Contabile:	7.889,40
Scheda: 669 Prov.: AV Comune: Sant'Angelo Dei Lombardi Foglio: 22 Particella: 4 Porzione:				
Reddito Dom.: 21,43 Reddito Agr.: 50,00 Quota di Proprietà: 1000/1000 Estensione: 13830				
Qualità: Seminativo	Reddito:	0,00	Valore Contabile:	8.571,12
Scheda: 680 Prov.: AV Comune: Sant'Angelo Dei Lombardi Foglio: 22 Particella: 5 Porzione:				
Reddito Dom.: 7,17 Reddito Agr.: 16,74 Quota di Proprietà: 1000/1000 Estensione: 4630				
Qualità: Seminativo	Reddito:	0,00	Valore Contabile:	2.869,43
Scheda: 670 Prov.: AV Comune: Sant'Angelo Dei Lombardi Foglio: 22 Particella: 416 Porzione:				
Reddito Dom.: 6,89 Reddito Agr.: 16,09 Quota di Proprietà: 1000/1000 Estensione: 4450				
Qualità: Seminativo	Reddito:	0,00	Valore Contabile:	2.757,88
Scheda: 671 Prov.: AV Comune: Sant'Angelo Dei Lombardi Foglio: 22 Particella: 417 Porzione:				
Reddito Dom.: 10,66 Reddito Agr.: 24,87 Quota di Proprietà: 1000/1000 Estensione: 6880				
Qualità: Seminativo	Reddito:	0,00	Valore Contabile:	4.263,87
Scheda: 2597 Prov.: AV Comune: Sant'Angelo Dei Lombardi Foglio: 22 Particella: 544 Porzione:				
Reddito Dom.: 2,50 Reddito Agr.: 1,37 Quota di Proprietà: 1000/1000 Estensione: 2420				
Qualità: Pascolo	Reddito:	0,00	Valore Contabile:	1.499,79

Direzione Generale per le Risorse Strumentali

Allegato A - Terreni Indisponibili

Scheda: 1324 Prov.: BN Comune: Airola Foglio: 3 Particella: 1 Porzione:				
Reddito Dom.: 57,36 Reddito Agr.: 35,05 Quota di Proprietà: 1000/1000 Estensione: 6170				
Qualità: Seminativo	Reddito:	0,00	Valore Contabile:	9.679,50
Scheda: 1325 Prov.: BN Comune: Airola Foglio: 3 Particella: 2 Porzione:				
Reddito Dom.: 54,48 Reddito Agr.: 33,29 Quota di Proprietà: 1000/1000 Estensione: 5860				
Qualità: Seminativo	Reddito:	0,00	Valore Contabile:	9.193,50
Scheda: 1326 Prov.: BN Comune: Airola Foglio: 3 Particella: 4 Porzione:				
Reddito Dom.: 323,97 Reddito Agr.: 197,98 Quota di Proprietà: 1000/1000 Estensione: 34850				
Qualità: Seminativo	Reddito:	0,00	Valore Contabile:	54.669,94
Scheda: 4606 Prov.: BN Comune: Airola Foglio: 3 Particella: 182 Porzione:				
Reddito Dom.: 0,00 Reddito Agr.: 0,00 Quota di Proprietà: 1000/1000 Estensione: 520				
Qualità: Ente Urbano	Reddito:	0,00	Valore Contabile:	0,00
Scheda: 1327 Prov.: BN Comune: Airola Foglio: 3 Particella: 254 Porzione:				
Reddito Dom.: 0,00 Reddito Agr.: 0,00 Quota di Proprietà: 1000/1000 Estensione: 200				
Qualità: AREA FAB DM	Reddito:	0,00	Valore Contabile:	0,00
Scheda: 2585 Prov.: BN Comune: Airola Foglio: 3 Particella: 258 Porzione:				
Reddito Dom.: 0,00 Reddito Agr.: 0,00 Quota di Proprietà: 1000/1000 Estensione: 660				
Qualità: Corte	Reddito:	0,00	Valore Contabile:	0,00
Scheda: 4607 Prov.: BN Comune: Airola Foglio: 3 Particella: 259 Porzione:				
Reddito Dom.: 0,00 Reddito Agr.: 0,00 Quota di Proprietà: 1000/1000 Estensione: 940				
Qualità: Ente Urbano	Reddito:	0,00	Valore Contabile:	0,00
Scheda: 1328 Prov.: BN Comune: Airola Foglio: 3 Particella: 376 Porzione:				
Reddito Dom.: 0,00 Reddito Agr.: 0,00 Quota di Proprietà: 1000/1000 Estensione: 400				
Qualità: Ente Urbano	Reddito:	0,00	Valore Contabile:	0,00
Scheda: 1330 Prov.: BN Comune: Airola Foglio: 3 Particella: 377 Porzione:				
Reddito Dom.: 0,00 Reddito Agr.: 0,00 Quota di Proprietà: 1000/1000 Estensione: 24				
Qualità: Ente Urbano	Reddito:	0,00	Valore Contabile:	0,00
Scheda: 1329 Prov.: BN Comune: Airola Foglio: 3 Particella: 378 Porzione:				
Reddito Dom.: 0,00 Reddito Agr.: 0,00 Quota di Proprietà: 1000/1000 Estensione: 36				
Qualità: Ente Urbano	Reddito:	0,00	Valore Contabile:	0,00
Scheda: 3665 Prov.: BN Comune: Benevento Foglio: 16 Particella: 186 Porzione:				
Reddito Dom.: 282,05 Reddito Agr.: 133,19 Quota di Proprietà: 1000/1000 Estensione: 30340				
Qualità: Seminativo	Reddito:	0,00	Valore Contabile:	126.366,00

Direzione Generale per le Risorse Strumentali

Allegato A - Terreni Indisponibili

Scheda: 1336 Prov.: BN Comune: Bonea Foglio: 1 Particella: 1 Porzione:				
Reddito Dom.: 14,82 Reddito Agr.: 8,08 Quota di Proprietà: 1000/1000 Estensione: 26080				
Qualità: Bosco ceduo	Reddito:	0,00	Valore Contabile:	2.500,88
Scheda: 1337 Prov.: BN Comune: Bonea Foglio: 1 Particella: 49 Porzione: AA				
Reddito Dom.: 216,90 Reddito Agr.: 119,30 Quota di Proprietà: 1000/1000 Estensione: 210000				
Qualità: Pascolo	Reddito:	0,00	Valore Contabile:	36.601,88
Scheda: 4655 Prov.: BN Comune: Bonea Foglio: 1 Particella: 49 Porzione: AB				
Reddito Dom.: 259,44 Reddito Agr.: 129,72 Quota di Proprietà: 1000/1000 Estensione: 837240				
Qualità: Pascolo cespugliato	Reddito:	0,00	Valore Contabile:	43.780,50
Scheda: 2581 Prov.: BN Comune: Bonea Foglio: 1 Particella: 78 Porzione:				
Reddito Dom.: 0,92 Reddito Agr.: 0,50 Quota di Proprietà: 1000/1000 Estensione: 1620				
Qualità: Bosco ceduo	Reddito:	0,00	Valore Contabile:	155,25
Scheda: 2582 Prov.: BN Comune: Bonea Foglio: 1 Particella: 79 Porzione:				
Reddito Dom.: 19,79 Reddito Agr.: 10,80 Quota di Proprietà: 1000/1000 Estensione: 34840				
Qualità: Bosco ceduo	Reddito:	0,00	Valore Contabile:	3.339,56
Scheda: 1338 Prov.: BN Comune: Bonea Foglio: 1 Particella: 80 Porzione:				
Reddito Dom.: 317,02 Reddito Agr.: 172,92 Quota di Proprietà: 1000/1000 Estensione: 558040				
Qualità: Bosco ceduo	Reddito:	0,00	Valore Contabile:	53.497,13
Scheda: 1339 Prov.: BN Comune: Bonea Foglio: 3 Particella: 1 Porzione:				
Reddito Dom.: 3,01 Reddito Agr.: 1,50 Quota di Proprietà: 1000/1000 Estensione: 9700				
Qualità: Pascolo cespugliato	Reddito:	0,00	Valore Contabile:	507,94
Scheda: 1340 Prov.: BN Comune: Bonea Foglio: 3 Particella: 2 Porzione:				
Reddito Dom.: 10,06 Reddito Agr.: 5,03 Quota di Proprietà: 1000/1000 Estensione: 32480				
Qualità: Pascolo cespugliato	Reddito:	0,00	Valore Contabile:	1.697,63
Scheda: 6479 Prov.: BN Comune: Bucciano Foglio: 1 Particella: 156 Porzione: AA				
Reddito Dom.: 1,06 Reddito Agr.: 0,67 Quota di Proprietà: 1000/1000 Estensione: 100				
Qualità: Seminativo	Reddito:	0,00	Valore Contabile:	178,88
Scheda: 6635 Prov.: BN Comune: Bucciano Foglio: 1 Particella: 156 Porzione: AB				
Reddito Dom.: 0,62 Reddito Agr.: 0,62 Quota di Proprietà: 1000/1000 Estensione: 240				
Qualità: Uliveto	Reddito:	0,00	Valore Contabile:	104,63
Scheda: 6480 Prov.: BN Comune: Bucciano Foglio: 1 Particella: 159 Porzione:				
Reddito Dom.: 0,28 Reddito Agr.: 0,00 Quota di Proprietà: 1000/1000 Estensione: 110				
Qualità: Uliveto	Reddito:	0,00	Valore Contabile:	47,25

Direzione Generale per le Risorse Strumentali

Allegato A - Terreni Indisponibili

Scheda: 6481 Prov.: BN Comune: Bucciano Foglio: 1 Particella: 163 Porzione:	
Reddito Dom.: 0,00 Reddito Agr.: 0,00 Quota di Proprietà: 1000/1000 Estensione: 160	
Qualità: Uliveto Reddito: 0,00 Valore Contabile: 0,00	
Scheda: 6482 Prov.: BN Comune: Bucciano Foglio: 1 Particella: 166 Porzione:	
Reddito Dom.: 0,01 Reddito Agr.: 0,00 Quota di Proprietà: 1000/1000 Estensione: 2	
Qualità: Uliveto Reddito: 0,00 Valore Contabile: 1,69	
Scheda: 6483 Prov.: BN Comune: Bucciano Foglio: 1 Particella: 168 Porzione:	
Reddito Dom.: 0,00 Reddito Agr.: 0,00 Quota di Proprietà: 1000/1000 Estensione: 155	
Qualità: Uliveto Reddito: 0,00 Valore Contabile: 0,00	
Scheda: 6484 Prov.: BN Comune: Bucciano Foglio: 1 Particella: 174 Porzione:	
Reddito Dom.: 0,00 Reddito Agr.: 0,00 Quota di Proprietà: 1000/1000 Estensione: 150	
Qualità: Seminativo arborato Reddito: 0,00 Valore Contabile: 0,00	
Scheda: 6485 Prov.: BN Comune: Bucciano Foglio: 1 Particella: 180 Porzione:	
Reddito Dom.: 0,05 Reddito Agr.: 0,00 Quota di Proprietà: 1000/1000 Estensione: 20	
Qualità: Uliveto Reddito: 0,00 Valore Contabile: 8,44	
Scheda: 6478 Prov.: BN Comune: Bucciano Foglio: 1 Particella: 182 Porzione:	
Reddito Dom.: 0,00 Reddito Agr.: 0,00 Quota di Proprietà: 1000/1000 Estensione: 140	
Qualità: Seminativo arborato Reddito: 0,00 Valore Contabile: 0,00	
Scheda: 6486 Prov.: BN Comune: Bucciano Foglio: 1 Particella: 185 Porzione:	
Reddito Dom.: 0,00 Reddito Agr.: 0,00 Quota di Proprietà: 1000/1000 Estensione: 100	
Qualità: Seminativo arborato Reddito: 0,00 Valore Contabile: 0,00	
Scheda: 6487 Prov.: BN Comune: Bucciano Foglio: 1 Particella: 188 Porzione:	
Reddito Dom.: 0,84 Reddito Agr.: 0,00 Quota di Proprietà: 1000/1000 Estensione: 326	
Qualità: Uliveto Reddito: 0,00 Valore Contabile: 141,75	
Scheda: 6488 Prov.: BN Comune: Bucciano Foglio: 1 Particella: 190 Porzione:	
Reddito Dom.: 0,23 Reddito Agr.: 0,00 Quota di Proprietà: 1000/1000 Estensione: 89	
Qualità: Uliveto Reddito: 0,00 Valore Contabile: 38,81	
Scheda: 1331 Prov.: BN Comune: Bucciano Foglio: 2 Particella: 1 Porzione:	
Reddito Dom.: 136,18 Reddito Agr.: 40,85 Quota di Proprietà: 1000/1000 Estensione: 131840	
Qualità: Bosco ceduo Reddito: 0,00 Valore Contabile: 22.980,38	
Scheda: 1332 Prov.: BN Comune: Bucciano Foglio: 3 Particella: 1 Porzione:	
Reddito Dom.: 801,78 Reddito Agr.: 240,53 Quota di Proprietà: 1000/1000 Estensione: 776230	
Qualità: Bosco ceduo Reddito: 0,00 Valore Contabile: 135.300,38	

Direzione Generale per le Risorse Strumentali

Allegato A - Terreni Indisponibili

Scheda: 6489 Prov.: BN Comune: Bucciano Foglio: 4 Particella: 352 Porzione:	
Reddito Dom.: 0,00 Reddito Agr.: 0,00 Quota di Proprietà: 1000/1000 Estensione: 275	
Qualità: Uliveto Reddito: 0,00 Valore Contabile: 0,00	
Scheda: 6490 Prov.: BN Comune: Bucciano Foglio: 4 Particella: 355 Porzione:	
Reddito Dom.: 0,35 Reddito Agr.: 0,00 Quota di Proprietà: 1000/1000 Estensione: 150	
Qualità: Uliveto Reddito: 0,00 Valore Contabile: 59,06	
Scheda: 6491 Prov.: BN Comune: Bucciano Foglio: 5 Particella: 228 Porzione:	
Reddito Dom.: 0,00 Reddito Agr.: 0,00 Quota di Proprietà: 1000/1000 Estensione: 160	
Qualità: Bosco ceduo Reddito: 0,00 Valore Contabile: 0,00	
Scheda: 6492 Prov.: BN Comune: Bucciano Foglio: 5 Particella: 236 Porzione:	
Reddito Dom.: 0,00 Reddito Agr.: 0,00 Quota di Proprietà: 1000/1000 Estensione: 830	
Qualità: Bosco ceduo Reddito: 0,00 Valore Contabile: 0,00	
Scheda: 6493 Prov.: BN Comune: Bucciano Foglio: 5 Particella: 243 Porzione:	
Reddito Dom.: 0,00 Reddito Agr.: 0,00 Quota di Proprietà: 1000/1000 Estensione: 270	
Qualità: Bosco ceduo Reddito: 0,00 Valore Contabile: 0,00	
Scheda: 6494 Prov.: BN Comune: Bucciano Foglio: 5 Particella: 248 Porzione:	
Reddito Dom.: 0,00 Reddito Agr.: 0,00 Quota di Proprietà: 1000/1000 Estensione: 270	
Qualità: Bosco ceduo Reddito: 0,00 Valore Contabile: 0,00	
Scheda: 6495 Prov.: BN Comune: Bucciano Foglio: 5 Particella: 254 Porzione:	
Reddito Dom.: 0,00 Reddito Agr.: 0,00 Quota di Proprietà: 1000/1000 Estensione: 205	
Qualità: Uliveto Reddito: 0,00 Valore Contabile: 0,00	
Scheda: 6496 Prov.: BN Comune: Bucciano Foglio: 5 Particella: 257 Porzione:	
Reddito Dom.: 0,00 Reddito Agr.: 0,00 Quota di Proprietà: 1000/1000 Estensione: 70	
Qualità: Uliveto Reddito: 0,00 Valore Contabile: 0,00	
Scheda: 6497 Prov.: BN Comune: Bucciano Foglio: 5 Particella: 259 Porzione:	
Reddito Dom.: 0,00 Reddito Agr.: 0,00 Quota di Proprietà: 1000/1000 Estensione: 50	
Qualità: Bosco ceduo Reddito: 0,00 Valore Contabile: 0,00	
Scheda: 6498 Prov.: BN Comune: Bucciano Foglio: 5 Particella: 261 Porzione:	
Reddito Dom.: 0,00 Reddito Agr.: 0,00 Quota di Proprietà: 1000/1000 Estensione: 220	
Qualità: Uliveto Reddito: 0,00 Valore Contabile: 0,00	
Scheda: 6499 Prov.: BN Comune: Bucciano Foglio: 5 Particella: 264 Porzione:	
Reddito Dom.: 0,00 Reddito Agr.: 0,00 Quota di Proprietà: 1000/1000 Estensione: 430	
Qualità: Uliveto Reddito: 0,00 Valore Contabile: 0,00	

Direzione Generale per le Risorse Strumentali

Allegato A - Terreni Indisponibili

Scheda: 6500 Prov.: BN Comune: Bucciano Foglio: 5 Particella: 276 Porzione:	
Reddito Dom.: 0,00 Reddito Agr.: 0,00 Quota di Proprietà: 1000/1000 Estensione: 326	
Qualità: Uliveto Reddito: 0,00 Valore Contabile: 0,00	
Scheda: 6501 Prov.: BN Comune: Bucciano Foglio: 5 Particella: 278 Porzione:	
Reddito Dom.: 0,00 Reddito Agr.: 0,00 Quota di Proprietà: 1000/1000 Estensione: 595	
Qualità: Seminativo arborato Reddito: 0,00 Valore Contabile: 0,00	
Scheda: 6502 Prov.: BN Comune: Bucciano Foglio: 5 Particella: 281 Porzione:	
Reddito Dom.: 0,00 Reddito Agr.: 0,00 Quota di Proprietà: 1000/1000 Estensione: 93	
Qualità: Seminativo arborato Reddito: 0,00 Valore Contabile: 0,00	
Scheda: 6503 Prov.: BN Comune: Bucciano Foglio: 5 Particella: 282 Porzione:	
Reddito Dom.: 0,00 Reddito Agr.: 0,00 Quota di Proprietà: 1000/1000 Estensione: 30	
Qualità: Seminativo arborato Reddito: 0,00 Valore Contabile: 0,00	
Scheda: 6507 Prov.: BN Comune: Bucciano Foglio: 5 Particella: 537 Porzione:	
Reddito Dom.: 0,00 Reddito Agr.: 0,00 Quota di Proprietà: 1000/1000 Estensione: 3	
Qualità: Uliveto Reddito: 0,00 Valore Contabile: 0,00	
Scheda: 6508 Prov.: BN Comune: Bucciano Foglio: 5 Particella: 539 Porzione:	
Reddito Dom.: 0,00 Reddito Agr.: 0,00 Quota di Proprietà: 1000/1000 Estensione: 480	
Qualità: Uliveto Reddito: 0,00 Valore Contabile: 0,00	
Scheda: 6509 Prov.: BN Comune: Bucciano Foglio: 5 Particella: 545 Porzione:	
Reddito Dom.: 0,00 Reddito Agr.: 0,00 Quota di Proprietà: 1000/1000 Estensione: 450	
Qualità: Uliveto Reddito: 0,00 Valore Contabile: 0,00	
Scheda: 6510 Prov.: BN Comune: Bucciano Foglio: 5 Particella: 548 Porzione:	
Reddito Dom.: 0,00 Reddito Agr.: 0,00 Quota di Proprietà: 1000/1000 Estensione: 100	
Qualità: Uliveto Reddito: 0,00 Valore Contabile: 0,00	
Scheda: 6511 Prov.: BN Comune: Bucciano Foglio: 5 Particella: 551 Porzione:	
Reddito Dom.: 0,00 Reddito Agr.: 0,00 Quota di Proprietà: 1000/1000 Estensione: 160	
Qualità: Uliveto Reddito: 0,00 Valore Contabile: 0,00	
Scheda: 6513 Prov.: BN Comune: Bucciano Foglio: 5 Particella: 560 Porzione:	
Reddito Dom.: 0,00 Reddito Agr.: 0,00 Quota di Proprietà: 1000/1000 Estensione: 170	
Qualità: Seminativo arborato Reddito: 0,00 Valore Contabile: 0,00	
Scheda: 6514 Prov.: BN Comune: Bucciano Foglio: 5 Particella: 569 Porzione:	
Reddito Dom.: 0,00 Reddito Agr.: 0,00 Quota di Proprietà: 1000/1000 Estensione: 260	
Qualità: Uliveto Reddito: 0,00 Valore Contabile: 0,00	

Direzione Generale per le Risorse Strumentali

Allegato A - Terreni Indisponibili

Scheda: 6516 Prov.: BN Comune: Bucciano Foglio: 5 Particella: 574 Porzione:	
Reddito Dom.: 0,00 Reddito Agr.: 0,00 Quota di Proprietà: 1000/1000 Estensione: 90	
Qualità: Bosco ceduo Reddito: 0,00 Valore Contabile: 0,00	
Scheda: 6515 Prov.: BN Comune: Bucciano Foglio: 5 Particella: 671 Porzione:	
Reddito Dom.: 0,00 Reddito Agr.: 0,00 Quota di Proprietà: 1000/1000 Estensione: 240	
Qualità: Uliveto Reddito: 0,00 Valore Contabile: 0,00	
Scheda: 6504 Prov.: BN Comune: Bucciano Foglio: 6 Particella: 527 Porzione:	
Reddito Dom.: 0,00 Reddito Agr.: 0,00 Quota di Proprietà: 1000/1000 Estensione: 430	
Qualità: Bosco ceduo Reddito: 0,00 Valore Contabile: 0,00	
Scheda: 6505 Prov.: BN Comune: Bucciano Foglio: 6 Particella: 530 Porzione:	
Reddito Dom.: 0,00 Reddito Agr.: 0,00 Quota di Proprietà: 1000/1000 Estensione: 240	
Qualità: Uliveto Reddito: 0,00 Valore Contabile: 0,00	
Scheda: 6506 Prov.: BN Comune: Bucciano Foglio: 6 Particella: 533 Porzione:	
Reddito Dom.: 0,00 Reddito Agr.: 0,00 Quota di Proprietà: 1000/1000 Estensione: 630	
Qualità: Uliveto Reddito: 0,00 Valore Contabile: 0,00	
Scheda: 6512 Prov.: BN Comune: Bucciano Foglio: 6 Particella: 554 Porzione:	
Reddito Dom.: 0,14 Reddito Agr.: 0,00 Quota di Proprietà: 1000/1000 Estensione: 60	
Qualità: Uliveto Reddito: 0,00 Valore Contabile: 23,63	
Scheda: 6517 Prov.: BN Comune: Bucciano Foglio: 6 Particella: 577 Porzione:	
Reddito Dom.: 0,00 Reddito Agr.: 0,00 Quota di Proprietà: 1000/1000 Estensione: 100	
Qualità: Seminativo arborato Reddito: 0,00 Valore Contabile: 0,00	
Scheda: 6518 Prov.: BN Comune: Bucciano Foglio: 6 Particella: 580 Porzione:	
Reddito Dom.: 0,00 Reddito Agr.: 0,00 Quota di Proprietà: 1000/1000 Estensione: 160	
Qualità: Seminativo arborato Reddito: 0,00 Valore Contabile: 0,00	
Scheda: 6519 Prov.: BN Comune: Bucciano Foglio: 6 Particella: 654 Porzione:	
Reddito Dom.: 0,00 Reddito Agr.: 0,00 Quota di Proprietà: 1000/1000 Estensione: 520	
Qualità: Uliveto Reddito: 0,00 Valore Contabile: 0,00	
Scheda: 6520 Prov.: BN Comune: Bucciano Foglio: 6 Particella: 655 Porzione:	
Reddito Dom.: 0,00 Reddito Agr.: 0,00 Quota di Proprietà: 1000/1000 Estensione: 10	
Qualità: Uliveto Reddito: 0,00 Valore Contabile: 0,00	
Scheda: 1334 Prov.: BN Comune: Bucciano Foglio: 7 Particella: 21 Porzione:	
Reddito Dom.: 717,43 Reddito Agr.: 215,23 Quota di Proprietà: 1000/1000 Estensione: 694570	
Qualità: Bosco ceduo Reddito: 0,00 Valore Contabile: 121.066,31	

Direzione Generale per le Risorse Strumentali

Allegato A - Terreni Indisponibili

Scheda: 1335	Prov.: BN	Comune: Bucciano	Foglio: 8	Particella: 103	Porzione:
Reddito Dom.: 38,54	Reddito Agr.: 27,26	Quota di Proprietà: 1000/1000	Estensione: 3640		
Qualità: Seminativo arborato	Reddito: 0,00	Valore Contabile: 6.503,63			
Scheda: 6521	Prov.: BN	Comune: Bucciano	Foglio: 8	Particella: 193	Porzione:
Reddito Dom.: 0,00	Reddito Agr.: 0,00	Quota di Proprietà: 1000/1000	Estensione: 15		
Qualità: Uliveto	Reddito: 0,00	Valore Contabile: 0,00			
Scheda: 6522	Prov.: BN	Comune: Bucciano	Foglio: 8	Particella: 252	Porzione:
Reddito Dom.: 0,00	Reddito Agr.: 0,00	Quota di Proprietà: 1000/1000	Estensione: 180		
Qualità: Uliveto	Reddito: 0,00	Valore Contabile: 0,00			
Scheda: 6523	Prov.: BN	Comune: Bucciano	Foglio: 8	Particella: 256	Porzione:
Reddito Dom.: 0,00	Reddito Agr.: 0,00	Quota di Proprietà: 1000/1000	Estensione: 794		
Qualità: Uliveto	Reddito: 0,00	Valore Contabile: 0,00			
Scheda: 6524	Prov.: BN	Comune: Bucciano	Foglio: 8	Particella: 259	Porzione:
Reddito Dom.: 0,00	Reddito Agr.: 0,00	Quota di Proprietà: 1000/1000	Estensione: 300		
Qualità: Seminativo	Reddito: 0,00	Valore Contabile: 0,00			
Scheda: 6525	Prov.: BN	Comune: Bucciano	Foglio: 8	Particella: 262	Porzione:
Reddito Dom.: 0,42	Reddito Agr.: 0,00	Quota di Proprietà: 1000/1000	Estensione: 40		
Qualità: Seminativo	Reddito: 0,00	Valore Contabile: 70,88			
Scheda: 6526	Prov.: BN	Comune: Bucciano	Foglio: 8	Particella: 266	Porzione:
Reddito Dom.: 0,00	Reddito Agr.: 0,00	Quota di Proprietà: 1000/1000	Estensione: 34		
Qualità: Uliveto	Reddito: 0,00	Valore Contabile: 0,00			
Scheda: 1349	Prov.: BN	Comune: Montesarchio	Foglio: 1	Particella: 2	Porzione:
Reddito Dom.: 16,21	Reddito Agr.: 13,51	Quota di Proprietà: 1000/1000	Estensione: 5230		
Qualità: Seminativo	Reddito: 0,00	Valore Contabile: 2.735,44			
Scheda: 1350	Prov.: BN	Comune: Montesarchio	Foglio: 1	Particella: 147	Porzione:
Reddito Dom.: 0,00	Reddito Agr.: 0,00	Quota di Proprietà: 1000/1000	Estensione: 530		
Qualità: Incolto sterile	Reddito: 0,00	Valore Contabile: 0,00			
Scheda: 1351	Prov.: BN	Comune: Montesarchio	Foglio: 1	Particella: 148	Porzione:
Reddito Dom.: 0,00	Reddito Agr.: 0,00	Quota di Proprietà: 1000/1000	Estensione: 950		
Qualità: Incolto sterile	Reddito: 0,00	Valore Contabile: 0,00			
Scheda: 1466	Prov.: BN	Comune: Montesarchio	Foglio: 18	Particella: 64	Porzione:
Reddito Dom.: 38,77	Reddito Agr.: 28,43	Quota di Proprietà: 1000/1000	Estensione: 10010		
Qualità: Uliveto	Reddito: 0,00	Valore Contabile: 6.542,44			

Direzione Generale per le Risorse Strumentali

Allegato A - Terreni Indisponibili

Scheda: 1467 Prov.: BN Comune: Montesarchio Foglio: 18 Particella: 212 Porzione:				
Reddito Dom.: 2,90 Reddito Agr.: 1,65 Quota di Proprietà: 1000/1000 Estensione: 220				
Qualità: Seminativo arborato	Reddito:	0,00	Valore Contabile:	489,38
Scheda: 1341 Prov.: BN Comune: Tocco Caudio Foglio: 10 Particella: 5 Porzione:				
Reddito Dom.: 1.694,24 Reddito Agr.: 254,14 Quota di Proprietà: 1000/1000 Estensione: 1640250				
Qualità: Bosco misto	Reddito:	0,00	Valore Contabile:	285.903,00
Scheda: 1342 Prov.: BN Comune: Tocco Caudio Foglio: 10 Particella: 162 Porzione:				
Reddito Dom.: 505,47 Reddito Agr.: 75,82 Quota di Proprietà: 1000/1000 Estensione: 489360				
Qualità: Bosco misto	Reddito:	0,00	Valore Contabile:	85.298,06
Scheda: 1343 Prov.: BN Comune: Tocco Caudio Foglio: 10 Particella: 163 Porzione:				
Reddito Dom.: 10,36 Reddito Agr.: 6,04 Quota di Proprietà: 1000/1000 Estensione: 16720				
Qualità: Pascolo	Reddito:	0,00	Valore Contabile:	1.748,25
Scheda: 1345 Prov.: BN Comune: Tocco Caudio Foglio: 10 Particella: 165 Porzione:				
Reddito Dom.: 13,24 Reddito Agr.: 7,72 Quota di Proprietà: 1000/1000 Estensione: 21360				
Qualità: Pascolo	Reddito:	0,00	Valore Contabile:	2.234,25
Scheda: 1346 Prov.: BN Comune: Tocco Caudio Foglio: 10 Particella: 166 Porzione:				
Reddito Dom.: 10,26 Reddito Agr.: 5,99 Quota di Proprietà: 1000/1000 Estensione: 16560				
Qualità: Pascolo	Reddito:	0,00	Valore Contabile:	1.731,38
Scheda: 1347 Prov.: BN Comune: Tocco Caudio Foglio: 10 Particella: 167 Porzione:				
Reddito Dom.: 7,52 Reddito Agr.: 1,13 Quota di Proprietà: 1000/1000 Estensione: 7280				
Qualità: Bosco misto	Reddito:	0,00	Valore Contabile:	1.269,00
Scheda: 1348 Prov.: BN Comune: Tocco Caudio Foglio: 10 Particella: 169 Porzione:				
Reddito Dom.: 610,41 Reddito Agr.: 91,56 Quota di Proprietà: 1000/1000 Estensione: 590960				
Qualità: Bosco misto	Reddito:	0,00	Valore Contabile:	103.006,69
Scheda: 2593 Prov.: CE Comune: Carinola Foglio: 47 Particella: 118 Porzione:				
Reddito Dom.: 3,33 Reddito Agr.: 1,59 Quota di Proprietà: 1000/1000 Estensione: 280				
Qualità: Seminativo	Reddito:	0,00	Valore Contabile:	561,94
Scheda: 2594 Prov.: CE Comune: Carinola Foglio: 88 Particella: 50 Porzione:				
Reddito Dom.: 33,97 Reddito Agr.: 13,34 Quota di Proprietà: 1000/1000 Estensione: 1566				
Qualità: Vigneto	Reddito:	0,00	Valore Contabile:	5.732,44
Scheda: 1678 Prov.: CE Comune: Villa Literno Foglio: 54 Particella: 6 Porzione:				
Reddito Dom.: 619,93 Reddito Agr.: 278,97 Quota di Proprietà: 1000/1000 Estensione: 30009				
Qualità: Seminativo arborato	Reddito:	0,00	Valore Contabile:	104.613,19

Direzione Generale per le Risorse Strumentali

Allegato A - Terreni Indisponibili

Scheda: 504 Prov.: CE Comune: Villa Literno Foglio: 54 Particella: 31 Porzione:				
Reddito Dom.: 177,12 Reddito Agr.: 79,71 Quota di Proprietà: 1000/1000 Estensione: 8574				
Qualità: Seminativo arborato	Reddito:	0,00	Valore Contabile:	29.889,00
Scheda: 505 Prov.: CE Comune: Villa Literno Foglio: 54 Particella: 32 Porzione:				
Reddito Dom.: 159,29 Reddito Agr.: 76,18 Quota di Proprietà: 1000/1000 Estensione: 8940				
Qualità: Seminativo arborato	Reddito:	0,00	Valore Contabile:	26.880,19
Scheda: 506 Prov.: CE Comune: Villa Literno Foglio: 54 Particella: 33 Porzione:				
Reddito Dom.: 76,38 Reddito Agr.: 36,53 Quota di Proprietà: 1000/1000 Estensione: 4287				
Qualità: Seminativo arborato	Reddito:	0,00	Valore Contabile:	12.889,13
Scheda: 507 Prov.: CE Comune: Villa Literno Foglio: 54 Particella: 34 Porzione:				
Reddito Dom.: 472,58 Reddito Agr.: 226,02 Quota di Proprietà: 1000/1000 Estensione: 26523				
Qualità: Seminativo arborato	Reddito:	0,00	Valore Contabile:	79.747,88
Scheda: 509 Prov.: CE Comune: Villa Literno Foglio: 54 Particella: 36 Porzione:				
Reddito Dom.: 177,12 Reddito Agr.: 79,71 Quota di Proprietà: 1000/1000 Estensione: 8574				
Qualità: Seminativo arborato	Reddito:	0,00	Valore Contabile:	29.889,00
Scheda: 6953 Prov.: NA Comune: Acerra Foglio: 13 Particella: 904 Porzione:				
Reddito Dom.: 37,59 Reddito Agr.: 10,05 Quota di Proprietà: 1000/1000 Estensione: 1255				
Qualità: Seminativo irriguo	Reddito:	0,00	Valore Contabile:	0,00
Scheda: 6954 Prov.: NA Comune: Acerra Foglio: 13 Particella: 905 Porzione:				
Reddito Dom.: 99,00 Reddito Agr.: 26,46 Quota di Proprietà: 1000/1000 Estensione: 3305				
Qualità: Seminativo irriguo	Reddito:	0,00	Valore Contabile:	0,00
Scheda: 6955 Prov.: NA Comune: Acerra Foglio: 13 Particella: 906 Porzione:				
Reddito Dom.: 19,47 Reddito Agr.: 5,20 Quota di Proprietà: 1000/1000 Estensione: 650				
Qualità: Seminativo irriguo	Reddito:	0,00	Valore Contabile:	0,00
Scheda: 4595 Prov.: NA Comune: Cardito Foglio: 3 Particella: 848 Porzione:				
Reddito Dom.: 17,94 Reddito Agr.: 3,72 Quota di Proprietà: 1000/1000 Estensione: 626				
Qualità: Seminativo irriguo arborato	Reddito:	0,00	Valore Contabile:	3.027,38
Scheda: 4596 Prov.: NA Comune: Cardito Foglio: 3 Particella: 1090 Porzione:				
Reddito Dom.: 1,32 Reddito Agr.: 0,27 Quota di Proprietà: 1000/1000 Estensione: 46				
Qualità: Seminativo irriguo arborato	Reddito:	0,00	Valore Contabile:	222,75
Scheda: 4597 Prov.: NA Comune: Cardito Foglio: 3 Particella: 1093 Porzione:				
Reddito Dom.: 8,37 Reddito Agr.: 1,73 Quota di Proprietà: 1000/1000 Estensione: 292				
Qualità: Seminativo irriguo arborato	Reddito:	0,00	Valore Contabile:	1.412,44

Direzione Generale per le Risorse Strumentali

Allegato A - Terreni Indisponibili

Scheda: 4598	Prov.: NA	Comune: Cardito	Foglio: 3	Particella: 1094	Porzione:		
Reddito Dom.:	0,23	Reddito Agr.:	0,05	Quota di Proprietà:	1000/1000	Estensione:	8
Qualità:	Seminativo irriguo arborato	Reddito:	0,00	Valore Contabile:			38,81
Scheda: 4599	Prov.: NA	Comune: Cardito	Foglio: 3	Particella: 1096	Porzione:		
Reddito Dom.:	0,23	Reddito Agr.:	0,05	Quota di Proprietà:	1000/1000	Estensione:	8
Qualità:	Seminativo irriguo arborato	Reddito:	0,00	Valore Contabile:			38,81
Scheda: 4600	Prov.: NA	Comune: Cardito	Foglio: 4	Particella: 1496	Porzione:		
Reddito Dom.:	153,58	Reddito Agr.:	64,40	Quota di Proprietà:	1000/1000	Estensione:	6395
Qualità:	Seminativo irriguo arborato	Reddito:	0,00	Valore Contabile:			25.916,63
Scheda: 4601	Prov.: NA	Comune: Cardito	Foglio: 4	Particella: 1533	Porzione:		
Reddito Dom.:	130,33	Reddito Agr.:	27,01	Quota di Proprietà:	1000/1000	Estensione:	4547
Qualità:	Seminativo irriguo arborato	Reddito:	0,00	Valore Contabile:			21.993,19
Scheda: 4594	Prov.: NA	Comune: Cardito	Foglio: 4	Particella: 1913	Porzione:		
Reddito Dom.:	5,73	Reddito Agr.:	1,19	Quota di Proprietà:	1000/1000	Estensione:	200
Qualità:	Seminativo irriguo arborato	Reddito:	0,00	Valore Contabile:			966,94
Scheda: 4602	Prov.: NA	Comune: Cardito	Foglio: 4	Particella: 1921	Porzione:		
Reddito Dom.:	0,29	Reddito Agr.:	0,06	Quota di Proprietà:	1000/1000	Estensione:	10
Qualità:	Seminativo irriguo arborato	Reddito:	0,00	Valore Contabile:			48,94
Scheda: 3510	Prov.: NA	Comune: Castellammare Di Stabia	Foglio: 18	Particella: 140	Porzione:		
Reddito Dom.:	0,00	Reddito Agr.:	0,00	Quota di Proprietà:	500/1000	Estensione:	25
Qualità:	Fabbricato rurale	Reddito:	0,00	Valore Contabile:			0,00
Scheda: 3511	Prov.: NA	Comune: Castellammare Di Stabia	Foglio: 18	Particella: 208	Porzione:		
Reddito Dom.:	22,56	Reddito Agr.:	4,23	Quota di Proprietà:	500/1000	Estensione:	27302
Qualità:	Bosco ceduo	Reddito:	0,00	Valore Contabile:			3.983,94
Scheda: 3512	Prov.: NA	Comune: Castellammare Di Stabia	Foglio: 18	Particella: 209	Porzione:		
Reddito Dom.:	63,27	Reddito Agr.:	7,23	Quota di Proprietà:	500/1000	Estensione:	35001
Qualità:	Bosco ceduo	Reddito:	0,00	Valore Contabile:			11.483,13
Scheda: 3513	Prov.: NA	Comune: Castellammare Di Stabia	Foglio: 18	Particella: 281	Porzione:		
Reddito Dom.:	2,44	Reddito Agr.:	0,28	Quota di Proprietà:	500/1000	Estensione:	1348
Qualità:	Bosco ceduo	Reddito:	0,00	Valore Contabile:			468,70
Scheda: 3514	Prov.: NA	Comune: Castellammare Di Stabia	Foglio: 18	Particella: 282	Porzione:		
Reddito Dom.:	10,45	Reddito Agr.:	10,45	Quota di Proprietà:	500/1000	Estensione:	2530
Qualità:	Uliveto	Reddito:	0,00	Valore Contabile:			1.874,80

Direzione Generale per le Risorse Strumentali

Allegato A - Terreni Indisponibili

Scheda: 3515	Prov.: NA	Comune: Castellammare Di Stabia	Foglio: 18	Particella: 444	Porzione:
Reddito Dom.: 0,18	Reddito Agr.: 0,03	Quota di Proprietà: 500/1000	Estensione: 213		
Qualità: Bosco ceduo	Reddito: 0,00	Valore Contabile: 0,00			
Scheda: 3516	Prov.: NA	Comune: Castellammare Di Stabia	Foglio: 18	Particella: 445	Porzione:
Reddito Dom.: 5,86	Reddito Agr.: 5,86	Quota di Proprietà: 500/1000	Estensione: 1419		
Qualità: Uliveto	Reddito: 0,00	Valore Contabile: 1.171,75			
Scheda: 6461	Prov.: NA	Comune: Castellammare Di Stabia	Foglio: 23	Particella: 3	Porzione:
Reddito Dom.: 7,21	Reddito Agr.: 2,88	Quota di Proprietà: 500/1000	Estensione: 27920		
Qualità: Incolto produttivo	Reddito: 1.966,80	Valore Contabile: 1.406,10			
Scheda: 3517	Prov.: NA	Comune: Castellammare Di Stabia	Foglio: 23	Particella: 5	Porzione:
Reddito Dom.: 0,01	Reddito Agr.: 0,01	Quota di Proprietà: 500/1000	Estensione: 7		
Qualità: Bosco ceduo	Reddito: 0,00	Valore Contabile: 0,00			
Scheda: 3518	Prov.: NA	Comune: Castellammare Di Stabia	Foglio: 23	Particella: 16	Porzione:
Reddito Dom.: 0,80	Reddito Agr.: 0,32	Quota di Proprietà: 500/1000	Estensione: 3116		
Qualità: Incolto produttivo	Reddito: 0,00	Valore Contabile: 234,35			
Scheda: 3519	Prov.: NA	Comune: Castellammare Di Stabia	Foglio: 23	Particella: 17	Porzione:
Reddito Dom.: 0,02	Reddito Agr.: 0,01	Quota di Proprietà: 500/1000	Estensione: 72		
Qualità: Incolto produttivo	Reddito: 0,00	Valore Contabile: 0,00			
Scheda: 3520	Prov.: NA	Comune: Castellammare Di Stabia	Foglio: 23	Particella: 18	Porzione:
Reddito Dom.: 0,02	Reddito Agr.: 0,01	Quota di Proprietà: 500/1000	Estensione: 66		
Qualità: Incolto produttivo	Reddito: 0,00	Valore Contabile: 0,00			
Scheda: 3521	Prov.: NA	Comune: Castellammare Di Stabia	Foglio: 23	Particella: 27	Porzione:
Reddito Dom.: 0,36	Reddito Agr.: 0,07	Quota di Proprietà: 500/1000	Estensione: 440		
Qualità: Bosco ceduo	Reddito: 0,00	Valore Contabile: 0,00			
Scheda: 3522	Prov.: NA	Comune: Castellammare Di Stabia	Foglio: 23	Particella: 28	Porzione:
Reddito Dom.: 0,12	Reddito Agr.: 0,02	Quota di Proprietà: 500/1000	Estensione: 151		
Qualità: Bosco ceduo	Reddito: 0,00	Valore Contabile: 0,00			
Scheda: 3523	Prov.: NA	Comune: Castellammare Di Stabia	Foglio: 23	Particella: 33	Porzione:
Reddito Dom.: 0,02	Reddito Agr.: 0,01	Quota di Proprietà: 500/1000	Estensione: 93		
Qualità: Incolto produttivo	Reddito: 0,00	Valore Contabile: 0,00			
Scheda: 3524	Prov.: NA	Comune: Castellammare Di Stabia	Foglio: 23	Particella: 34	Porzione:
Reddito Dom.: 0,22	Reddito Agr.: 0,04	Quota di Proprietà: 500/1000	Estensione: 268		
Qualità: Bosco ceduo	Reddito: 0,00	Valore Contabile: 0,00			

Direzione Generale per le Risorse Strumentali

Allegato A - Terreni Indisponibili

Scheda: 3525	Prov.: NA	Comune: Castellammare Di Stabia	Foglio: 23	Particella: 35	Porzione:
Reddito Dom.: 0,05	Reddito Agr.: 0,01	Quota di Proprietà: 500/1000	Estensione: 56		
Qualità: Bosco ceduo	Reddito: 0,00	Valore Contabile: 0,00			
Scheda: 3526	Prov.: NA	Comune: Castellammare Di Stabia	Foglio: 23	Particella: 64	Porzione:
Reddito Dom.: 31,90	Reddito Agr.: 5,98	Quota di Proprietà: 500/1000	Estensione: 38603		
Qualità: Bosco ceduo	Reddito: 0,00	Valore Contabile: 5.858,74			
Scheda: 3527	Prov.: NA	Comune: Castellammare Di Stabia	Foglio: 23	Particella: 67	Porzione:
Reddito Dom.: 5,91	Reddito Agr.: 1,11	Quota di Proprietà: 500/1000	Estensione: 7158		
Qualità: Bosco ceduo	Reddito: 0,00	Valore Contabile: 1.171,75			
Scheda: 3528	Prov.: NA	Comune: Castellammare Di Stabia	Foglio: 23	Particella: 69	Porzione:
Reddito Dom.: 2,64	Reddito Agr.: 0,49	Quota di Proprietà: 500/1000	Estensione: 3192		
Qualità: Bosco ceduo	Reddito: 0,00	Valore Contabile: 468,70			
Scheda: 3529	Prov.: NA	Comune: Castellammare Di Stabia	Foglio: 23	Particella: 73	Porzione:
Reddito Dom.: 129,15	Reddito Agr.: 14,76	Quota di Proprietà: 500/1000	Estensione: 71450		
Qualità: Bosco ceduo	Reddito: 0,00	Valore Contabile: 23.434,96			
Scheda: 3530	Prov.: NA	Comune: Castellammare Di Stabia	Foglio: 23	Particella: 76	Porzione:
Reddito Dom.: 9,38	Reddito Agr.: 1,07	Quota di Proprietà: 500/1000	Estensione: 5189		
Qualità: Bosco ceduo	Reddito: 0,00	Valore Contabile: 1.640,45			
Scheda: 3531	Prov.: NA	Comune: Castellammare Di Stabia	Foglio: 23	Particella: 77	Porzione:
Reddito Dom.: 9,40	Reddito Agr.: 1,76	Quota di Proprietà: 500/1000	Estensione: 11380		
Qualità: Bosco ceduo	Reddito: 0,00	Valore Contabile: 1.640,45			
Scheda: 3532	Prov.: NA	Comune: Castellammare Di Stabia	Foglio: 23	Particella: 80	Porzione:
Reddito Dom.: 10,35	Reddito Agr.: 1,94	Quota di Proprietà: 500/1000	Estensione: 12530		
Qualità: Bosco ceduo	Reddito: 0,00	Valore Contabile: 1.874,80			
Scheda: 3533	Prov.: NA	Comune: Castellammare Di Stabia	Foglio: 23	Particella: 84	Porzione:
Reddito Dom.: 0,16	Reddito Agr.: 0,03	Quota di Proprietà: 500/1000	Estensione: 192		
Qualità: Bosco ceduo	Reddito: 0,00	Valore Contabile: 0,00			
Scheda: 3534	Prov.: NA	Comune: Castellammare Di Stabia	Foglio: 23	Particella: 98	Porzione:
Reddito Dom.: 30,08	Reddito Agr.: 5,64	Quota di Proprietà: 500/1000	Estensione: 36398		
Qualità: Bosco ceduo	Reddito: 1.782,27	Valore Contabile: 5.390,04			
Scheda: 2587	Prov.: NA	Comune: Ercolano	Foglio: 18	Particella: 216	Porzione:
Reddito Dom.: 892,90	Reddito Agr.: 520,86	Quota di Proprietà: 1000/1000	Estensione: 48025		
Qualità: Vigneto	Reddito: 0,00	Valore Contabile: 150.676,88			

Direzione Generale per le Risorse Strumentali

Allegato A - Terreni Indisponibili

Scheda: 2588 Prov.: NA Comune: Ercolano Foglio: 18 Particella: 218 Porzione:				
Reddito Dom.: 114,68 Reddito Agr.: 66,90 Quota di Proprietà: 1000/1000 Estensione: 6168				
Qualità: Vigneto	Reddito:	0,00	Valore Contabile:	19.352,25
Scheda: 2589 Prov.: NA Comune: Ercolano Foglio: 18 Particella: 219 Porzione:				
Reddito Dom.: 11,11 Reddito Agr.: 5,82 Quota di Proprietà: 1000/1000 Estensione: 512				
Qualità: Agrumeto	Reddito:	0,00	Valore Contabile:	1.874,81
Scheda: 2591 Prov.: NA Comune: Ercolano Foglio: 18 Particella: 223 Porzione:				
Reddito Dom.: 0,00 Reddito Agr.: 0,00 Quota di Proprietà: 1000/1000 Estensione: 34				
Qualità: Fabbricato rurale	Reddito:	0,00	Valore Contabile:	0,00
Scheda: 2592 Prov.: NA Comune: Ercolano Foglio: 18 Particella: 224 Porzione:				
Reddito Dom.: 0,00 Reddito Agr.: 0,00 Quota di Proprietà: 1000/1000 Estensione: 510				
Qualità: Fabbricato rurale	Reddito:	0,00	Valore Contabile:	0,00
Scheda: 7105 Prov.: Na Comune: Napoli Foglio: 102 Particella: 266 Porzione:				
Reddito Dom.: 26,73 Reddito Agr.: 13,07 Quota di Proprietà: 1000/1000 Estensione: 1150				
Qualità: Frutteto	Reddito:	0,00	Valore Contabile:	4.510,69
Scheda: 7106 Prov.: Na Comune: Napoli Foglio: 102 Particella: 284 Porzione:				
Reddito Dom.: 0,00 Reddito Agr.: 0,00 Quota di Proprietà: 1000/1000 Estensione: 16				
Qualità: Fabbricato rurale	Reddito:	0,00	Valore Contabile:	0,00
Scheda: 7107 Prov.: Na Comune: Napoli Foglio: 102 Particella: 285 Porzione:				
Reddito Dom.: 0,00 Reddito Agr.: 0,00 Quota di Proprietà: 1000/1000 Estensione: 31				
Qualità: Fabbricato rurale	Reddito:	0,00	Valore Contabile:	0,00
Scheda: 7108 Prov.: Na Comune: Napoli Foglio: 102 Particella: 286 Porzione:				
Reddito Dom.: 158,04 Reddito Agr.: 77,26 Quota di Proprietà: 1000/1000 Estensione: 6800				
Qualità: Frutteto	Reddito:	0,00	Valore Contabile:	26.669,25
Scheda: 7109 Prov.: Na Comune: Napoli Foglio: 102 Particella: 287 Porzione:				
Reddito Dom.: 0,00 Reddito Agr.: 0,00 Quota di Proprietà: 1000/1000 Estensione: 21				
Qualità: Ente Urbano	Reddito:	0,00	Valore Contabile:	0,00
Scheda: 7110 Prov.: Na Comune: Napoli Foglio: 102 Particella: 288 Porzione:				
Reddito Dom.: 0,00 Reddito Agr.: 0,00 Quota di Proprietà: 1000/1000 Estensione: 54				
Qualità: Ente Urbano	Reddito:	0,00	Valore Contabile:	0,00
Scheda: 6460 Prov.: NA Comune: Napoli Foglio: 207 Particella: 65 Porzione:				
Reddito Dom.: 0,81 Reddito Agr.: 0,23 Quota di Proprietà: 1000/1000 Estensione: 2240				
Qualità: Bosco ceduo	Reddito:	0,00	Valore Contabile:	136,69

Direzione Generale per le Risorse Strumentali

Allegato A - Terreni Indisponibili

Scheda: 6795 Prov.: NA Comune: Nola Foglio: 10 Particella: 25 Porzione:				
Reddito Dom.: 167,81 Reddito Agr.: 49,61 Quota di Proprietà: 1000/1000 Estensione: 5651				
Qualità: Seminativo irriguo	Reddito:	0,00	Valore Contabile:	59.237,09
Scheda: 6770 Prov.: NA Comune: Nola Foglio: 10 Particella: 26 Porzione:				
Reddito Dom.: 98,65 Reddito Agr.: 29,17 Quota di Proprietà: 1000/1000 Estensione: 3322				
Qualità: Seminativo irriguo	Reddito:	0,00	Valore Contabile:	63.461,73
Scheda: 6719 Prov.: NA Comune: Nola Foglio: 10 Particella: 27 Porzione:				
Reddito Dom.: 99,25 Reddito Agr.: 30,68 Quota di Proprietà: 1000/1000 Estensione: 3494				
Qualità: Seminativo irriguo	Reddito:	0,00	Valore Contabile:	63.639,40
Scheda: 6720 Prov.: NA Comune: Nola Foglio: 10 Particella: 28 Porzione:				
Reddito Dom.: 0,00 Reddito Agr.: 0,00 Quota di Proprietà: 1000/1000 Estensione: 26				
Qualità: Seminativo irriguo	Reddito:	0,00	Valore Contabile:	473,56
Scheda: 6737 Prov.: NA Comune: Nola Foglio: 10 Particella: 29 Porzione:				
Reddito Dom.: 118,90 Reddito Agr.: 35,15 Quota di Proprietà: 1000/1000 Estensione: 4004				
Qualità: Seminativo irriguo	Reddito:	0,00	Valore Contabile:	74.140,47
Scheda: 6726 Prov.: NA Comune: Nola Foglio: 10 Particella: 30 Porzione:				
Reddito Dom.: 44,31 Reddito Agr.: 13,70 Quota di Proprietà: 1000/1000 Estensione: 1560				
Qualità: Seminativo irriguo	Reddito:	0,00	Valore Contabile:	27.875,02
Scheda: 6717 Prov.: NA Comune: Nola Foglio: 10 Particella: 32 Porzione:				
Reddito Dom.: 111,18 Reddito Agr.: 32,87 Quota di Proprietà: 1000/1000 Estensione: 3744				
Qualità: Seminativo irriguo	Reddito:	0,00	Valore Contabile:	66.248,48
Scheda: 6742 Prov.: NA Comune: Nola Foglio: 10 Particella: 33 Porzione:				
Reddito Dom.: 107,20 Reddito Agr.: 33,13 Quota di Proprietà: 1000/1000 Estensione: 3774				
Qualità: Seminativo irriguo	Reddito:	0,00	Valore Contabile:	60.830,62
Scheda: 6758 Prov.: NA Comune: Nola Foglio: 10 Particella: 34 Porzione:				
Reddito Dom.: 117,28 Reddito Agr.: 36,25 Quota di Proprietà: 1000/1000 Estensione: 4129				
Qualità: Seminativo irriguo	Reddito:	0,00	Valore Contabile:	73.743,34
Scheda: 6819 Prov.: NA Comune: Nola Foglio: 10 Particella: 35 Porzione:				
Reddito Dom.: 193,36 Reddito Agr.: 5,16 Quota di Proprietà: 1000/1000 Estensione: 7100				
Qualità: Seminativo irriguo	Reddito:	0,00	Valore Contabile:	124.870,66
Scheda: 6761 Prov.: NA Comune: Nola Foglio: 10 Particella: 49 Porzione:				
Reddito Dom.: 235,67 Reddito Agr.: 69,68 Quota di Proprietà: 1000/1000 Estensione: 7936				
Qualità: Seminativo irriguo	Reddito:	0,00	Valore Contabile:	71.996,16

Direzione Generale per le Risorse Strumentali

Allegato A - Terreni Indisponibili

Scheda: 6652 Prov.: NA Comune: Nola Foglio: 10 Particella: 50 Porzione:				
Reddito Dom.: 0,00 Reddito Agr.: 0,00 Quota di Proprietà: 1000/1000 Estensione: 24				
Qualità: Fabbricato rurale	Reddito:	0,00	Valore Contabile:	217,74
Scheda: 6759 Prov.: NA Comune: Nola Foglio: 10 Particella: 51 Porzione:				
Reddito Dom.: 152,85 Reddito Agr.: 45,19 Quota di Proprietà: 1000/1000 Estensione: 5147				
Qualità: Seminativo irriguo	Reddito:	0,00	Valore Contabile:	91.924,67
Scheda: 6751 Prov.: NA Comune: Nola Foglio: 10 Particella: 52 Porzione:				
Reddito Dom.: 196,29 Reddito Agr.: 58,03 Quota di Proprietà: 1000/1000 Estensione: 6610				
Qualità: Seminativo irriguo	Reddito:	0,00	Valore Contabile:	118.263,47
Scheda: 6785 Prov.: NA Comune: Nola Foglio: 10 Particella: 53 Porzione:				
Reddito Dom.: 136,75 Reddito Agr.: 40,43 Quota di Proprietà: 1000/1000 Estensione: 4605				
Qualità: ND	Reddito:	0,00	Valore Contabile:	81.060,57
Scheda: 6782 Prov.: NA Comune: Nola Foglio: 10 Particella: 54 Porzione: 54/A				
Reddito Dom.: 53,87 Reddito Agr.: 15,93 Quota di Proprietà: 1000/1000 Estensione: 907				
Qualità: Seminativo irriguo	Reddito:	0,00	Valore Contabile:	18.587,80
Scheda: 6810 Prov.: NA Comune: Nola Foglio: 10 Particella: 55 Porzione:				
Reddito Dom.: 79,18 Reddito Agr.: 26,95 Quota di Proprietà: 1000/1000 Estensione: 3262				
Qualità: Seminativo irriguo	Reddito:	0,00	Valore Contabile:	58.166,47
Scheda: 6749 Prov.: NA Comune: Nola Foglio: 10 Particella: 56 Porzione:				
Reddito Dom.: 0,00 Reddito Agr.: 0,00 Quota di Proprietà: 1000/1000 Estensione: 210				
Qualità: Fabbricato rurale	Reddito:	0,00	Valore Contabile:	3.831,87
Scheda: 6750 Prov.: NA Comune: Nola Foglio: 10 Particella: 57 Porzione:				
Reddito Dom.: 150,86 Reddito Agr.: 46,63 Quota di Proprietà: 1000/1000 Estensione: 5311				
Qualità: Seminativo irriguo	Reddito:	0,00	Valore Contabile:	96.909,76
Scheda: 6864 Prov.: NA Comune: Nola Foglio: 10 Particella: 58 Porzione:				
Reddito Dom.: 193,95 Reddito Agr.: 57,34 Quota di Proprietà: 1000/1000 Estensione: 6531				
Qualità: Seminativo irriguo	Reddito:	0,00	Valore Contabile:	86.137,24
Scheda: 6865 Prov.: NA Comune: Nola Foglio: 10 Particella: 59 Porzione:				
Reddito Dom.: 0,00 Reddito Agr.: 0,00 Quota di Proprietà: 1000/1000 Estensione: 260				
Qualità: Fabbricato rurale	Reddito:	0,00	Valore Contabile:	3.429,14
Scheda: 6788 Prov.: NA Comune: Nola Foglio: 10 Particella: 60 Porzione:				
Reddito Dom.: 46,61 Reddito Agr.: 14,41 Quota di Proprietà: 1000/1000 Estensione: 1641				
Qualità: Seminativo irriguo	Reddito:	0,00	Valore Contabile:	30.189,00

Direzione Generale per le Risorse Strumentali

Allegato A - Terreni Indisponibili

Scheda: 6789 Prov.: NA Comune: Nola Foglio: 10 Particella: 61 Porzione:				
Reddito Dom.: 7,01 Reddito Agr.: 2,07 Quota di Proprietà: 1000/1000 Estensione: 236				
Qualità: Seminativo irriguo	Reddito:	0,00	Valore Contabile:	4.342,00
Scheda: 6766 Prov.: NA Comune: Nola Foglio: 10 Particella: 62 Porzione:				
Reddito Dom.: 54,31 Reddito Agr.: 16,06 Quota di Proprietà: 1000/1000 Estensione: 1829				
Qualità: Seminativo irriguo	Reddito:	0,00	Valore Contabile:	33.712,76
Scheda: 6835 Prov.: NA Comune: Nola Foglio: 10 Particella: 70 Porzione:				
Reddito Dom.: 116,89 Reddito Agr.: 36,13 Quota di Proprietà: 1000/1000 Estensione: 4115				
Qualità: Seminativo irriguo	Reddito:	0,00	Valore Contabile:	39.115,00
Scheda: 6902 Prov.: NA Comune: Nola Foglio: 10 Particella: 71 Porzione:				
Reddito Dom.: 59,42 Reddito Agr.: 17,57 Quota di Proprietà: 1000/1000 Estensione: 2001				
Qualità: Seminativo irriguo	Reddito:	0,00	Valore Contabile:	20.119,00
Scheda: 6903 Prov.: NA Comune: Nola Foglio: 10 Particella: 72 Porzione:				
Reddito Dom.: 57,29 Reddito Agr.: 17,71 Quota di Proprietà: 1000/1000 Estensione: 2017				
Qualità: Seminativo irriguo	Reddito:	0,00	Valore Contabile:	20.280,00
Scheda: 6832 Prov.: NA Comune: Nola Foglio: 10 Particella: 73 Porzione:				
Reddito Dom.: 155,10 Reddito Agr.: 45,86 Quota di Proprietà: 1000/1000 Estensione: 5223				
Qualità: Seminativo irriguo	Reddito:	0,00	Valore Contabile:	49.558,95
Scheda: 6804 Prov.: NA Comune: Nola Foglio: 10 Particella: 75 Porzione:				
Reddito Dom.: 207,99 Reddito Agr.: 61,49 Quota di Proprietà: 1000/1000 Estensione: 7004				
Qualità: Seminativo irriguo	Reddito:	0,00	Valore Contabile:	63.353,55
Scheda: 6805 Prov.: NA Comune: Nola Foglio: 10 Particella: 76 Porzione:				
Reddito Dom.: 54,79 Reddito Agr.: 16,94 Quota di Proprietà: 1000/1000 Estensione: 1929				
Qualità: Seminativo irriguo	Reddito:	0,00	Valore Contabile:	17.448,46
Scheda: 6774 Prov.: NA Comune: Nola Foglio: 10 Particella: 77 Porzione:				
Reddito Dom.: 23,72 Reddito Agr.: 7,33 Quota di Proprietà: 1000/1000 Estensione: 835				
Qualità: Seminativo irriguo	Reddito:	0,00	Valore Contabile:	15.256,00
Scheda: 6811 Prov.: NA Comune: Nola Foglio: 10 Particella: 78 Porzione:				
Reddito Dom.: 23,72 Reddito Agr.: 7,33 Quota di Proprietà: 1000/1000 Estensione: 835				
Qualità: Seminativo irriguo	Reddito:	0,00	Valore Contabile:	15.177,99
Scheda: 6812 Prov.: NA Comune: Nola Foglio: 10 Particella: 79 Porzione:				
Reddito Dom.: 43,86 Reddito Agr.: 12,97 Quota di Proprietà: 1000/1000 Estensione: 1477				
Qualità: Seminativo irriguo	Reddito:	0,00	Valore Contabile:	26.847,78

Direzione Generale per le Risorse Strumentali

Allegato A - Terreni Indisponibili

Scheda: 6905 Prov.: NA Comune: Nola Foglio: 10 Particella: 80 Porzione:	
Reddito Dom.: 0,00 Reddito Agr.: 0,00 Quota di Proprietà: 1000/1000 Estensione: 116	
Qualità: Fabbricato rurale Reddito: 0,00 Valore Contabile: 2.198,81	
Scheda: 6815 Prov.: NA Comune: Nola Foglio: 10 Particella: 81 Porzione:	
Reddito Dom.: 10,03 Reddito Agr.: 3,10 Quota di Proprietà: 1000/1000 Estensione: 353	
Qualità: Seminativo irriguo Reddito: 0,00 Valore Contabile: 6.965,82	
Scheda: 6796 Prov.: NA Comune: Nola Foglio: 10 Particella: 82 Porzione:	
Reddito Dom.: 65,47 Reddito Agr.: 20,24 Quota di Proprietà: 1000/1000 Estensione: 2305	
Qualità: Seminativo irriguo Reddito: 0,00 Valore Contabile: 49.481,00	
Scheda: 6780 Prov.: NA Comune: Nola Foglio: 10 Particella: 109 Porzione:	
Reddito Dom.: 2.004,26 Reddito Agr.: 592,56 Quota di Proprietà: 1000/1000 Estensione: 28468	
Qualità: Seminativo irriguo Reddito: 0,00 Valore Contabile: 263.027,19	
Scheda: 6723 Prov.: NA Comune: Nola Foglio: 10 Particella: 110 Porzione:	
Reddito Dom.: 56,81 Reddito Agr.: 17,56 Quota di Proprietà: 1000/1000 Estensione: 2000	
Qualità: Seminativo irriguo Reddito: 0,00 Valore Contabile: 34.019,02	
Scheda: 6732 Prov.: NA Comune: Nola Foglio: 10 Particella: 111 Porzione:	
Reddito Dom.: 127,10 Reddito Agr.: 37,58 Quota di Proprietà: 1000/1000 Estensione: 4280	
Qualità: Seminativo irriguo Reddito: 0,00 Valore Contabile: 76.414,96	
Scheda: 6775 Prov.: NA Comune: Nola Foglio: 10 Particella: 113 Porzione:	
Reddito Dom.: 21,08 Reddito Agr.: 6,51 Quota di Proprietà: 1000/1000 Estensione: 742	
Qualità: Seminativo irriguo Reddito: 0,00 Valore Contabile: 14.174,77	
Scheda: 6650 Prov.: NA Comune: Nola Foglio: 10 Particella: 115 Porzione:	
Reddito Dom.: 550,57 Reddito Agr.: 162,78 Quota di Proprietà: 1000/1000 Estensione: 18540	
Qualità: Seminativo irriguo Reddito: 0,00 Valore Contabile: 168.201,96	
Scheda: 6823 Prov.: NA Comune: Nola Foglio: 10 Particella: 140 Porzione:	
Reddito Dom.: 19,23 Reddito Agr.: 5,94 Quota di Proprietà: 1000/1000 Estensione: 677	
Qualità: Seminativo irriguo Reddito: 0,00 Valore Contabile: 14.406,06	
Scheda: 6721 Prov.: NA Comune: Nola Foglio: 10 Particella: 141 Porzione:	
Reddito Dom.: 118,99 Reddito Agr.: 35,18 Quota di Proprietà: 1000/1000 Estensione: 4007	
Qualità: Seminativo irriguo Reddito: 0,00 Valore Contabile: 61.040,18	
Scheda: 6800 Prov.: NA Comune: Nola Foglio: 10 Particella: 142 Porzione:	
Reddito Dom.: 235,91 Reddito Agr.: 69,75 Quota di Proprietà: 1000/1000 Estensione: 7944	
Qualità: Seminativo irriguo Reddito: 0,00 Valore Contabile: 136.961,00	

Direzione Generale per le Risorse Strumentali

Allegato A - Terreni Indisponibili

Scheda: 6803 Prov.: NA Comune: Nola Foglio: 10 Particella: 164 Porzione:	
Reddito Dom.: 365,74 Reddito Agr.: 108,13 Quota di Proprietà: 1000/1000 Estensione: 12316	
Qualità: Seminativo irriguo Reddito: 0,00 Valore Contabile: 219.579,59	
Scheda: 6730 Prov.: NA Comune: Nola Foglio: 10 Particella: 173 Porzione:	
Reddito Dom.: 180,73 Reddito Agr.: 139,84 Quota di Proprietà: 1000/1000 Estensione: 6086	
Qualità: Seminativo irriguo Reddito: 0,00 Valore Contabile: 107.008,84	
Scheda: 6900 Prov.: NA Comune: Nola Foglio: 10 Particella: 177 Porzione:	
Reddito Dom.: 114,53 Reddito Agr.: 23,69 Quota di Proprietà: 1000/1000 Estensione: 4032	
Qualità: Seminativo irriguo Reddito: 0,00 Valore Contabile: 71.845,86	
Scheda: 6722 Prov.: NA Comune: Nola Foglio: 10 Particella: 185 Porzione:	
Reddito Dom.: 246,00 Reddito Agr.: 72,73 Quota di Proprietà: 1000/1000 Estensione: 8284	
Qualità: Seminativo irriguo Reddito: 0,00 Valore Contabile: 126.193,37	
Scheda: 6802 Prov.: NA Comune: Nola Foglio: 10 Particella: 188 Porzione:	
Reddito Dom.: 0,00 Reddito Agr.: 0,00 Quota di Proprietà: 1000/1000 Estensione: 62	
Qualità: Fabbricato rurale Reddito: 0,00 Valore Contabile: 1.105,39	
Scheda: 6779 Prov.: NA Comune: Nola Foglio: 10 Particella: 191 Porzione:	
Reddito Dom.: 23,72 Reddito Agr.: 7,33 Quota di Proprietà: 1000/1000 Estensione: 835	
Qualità: Seminativo irriguo Reddito: 0,00 Valore Contabile: 15.256,00	
Scheda: 6824 Prov.: NA Comune: Nola Foglio: 10 Particella: 196 Porzione:	
Reddito Dom.: 43,01 Reddito Agr.: 13,29 Quota di Proprietà: 1000/1000 Estensione: 1514	
Qualità: Seminativo irriguo Reddito: 0,00 Valore Contabile: 32.216,79	
Scheda: 6825 Prov.: NA Comune: Nola Foglio: 10 Particella: 208 Porzione:	
Reddito Dom.: 74,76 Reddito Agr.: 23,11 Quota di Proprietà: 1000/1000 Estensione: 1632	
Qualità: Seminativo irriguo Reddito: 0,00 Valore Contabile: 56.007,00	
Scheda: 6651 Prov.: NA Comune: Nola Foglio: 10 Particella: 243 Porzione:	
Reddito Dom.: 80,12 Reddito Agr.: 23,69 Quota di Proprietà: 1000/1000 Estensione: 2698	
Qualità: Seminativo irriguo Reddito: 0,00 Valore Contabile: 48.075,43	
Scheda: 6830 Prov.: NA Comune: Nola Foglio: 10 Particella: 260 Porzione:	
Reddito Dom.: 55,92 Reddito Agr.: 16,53 Quota di Proprietà: 1000/1000 Estensione: 1883	
Qualità: Seminativo irriguo Reddito: 0,00 Valore Contabile: 30.420,34	
Scheda: 6776 Prov.: NA Comune: Nola Foglio: 10 Particella: 268 Porzione:	
Reddito Dom.: 0,00 Reddito Agr.: 0,00 Quota di Proprietà: 1000/1000 Estensione: 30	
Qualità: Fabbricato rurale Reddito: 0,00 Valore Contabile: 573,10	

Direzione Generale per le Risorse Strumentali

Allegato A - Terreni Indisponibili

Scheda: 6738 Prov.: NA Comune: Nola Foglio: 10 Particella: 269 Porzione:				
Reddito Dom.: 0,00 Reddito Agr.: 0,00 Quota di Proprietà: 1000/1000 Estensione: 84				
Qualità: Fabbricato rurale	Reddito:	0,00	Valore Contabile:	1.555,39
Scheda: 6818 Prov.: NA Comune: Nola Foglio: 10 Particella: 272 Porzione:				
Reddito Dom.: 0,00 Reddito Agr.: 0,00 Quota di Proprietà: 1000/1000 Estensione: 124				
Qualità: Fabbricato rurale	Reddito:	0,00	Valore Contabile:	2.180,84
Scheda: 6740 Prov.: NA Comune: Nola Foglio: 10 Particella: 276 Porzione:				
Reddito Dom.: 165,71 Reddito Agr.: 48,99 Quota di Proprietà: 1000/1000 Estensione: 5580				
Qualità: Seminativo irriguo	Reddito:	0,00	Valore Contabile:	97.687,82
Scheda: 6728 Prov.: NA Comune: Nola Foglio: 10 Particella: 277 Porzione:				
Reddito Dom.: 156,80 Reddito Agr.: 46,36 Quota di Proprietà: 1000/1000 Estensione: 5280				
Qualità: Seminativo irriguo	Reddito:	0,00	Valore Contabile:	94.962,56
Scheda: 6784 Prov.: NA Comune: Nola Foglio: 10 Particella: 278 Porzione:				
Reddito Dom.: 17,58 Reddito Agr.: 5,20 Quota di Proprietà: 1000/1000 Estensione: 592				
Qualità: Seminativo irriguo	Reddito:	0,00	Valore Contabile:	5.044,75
Scheda: 6729 Prov.: NA Comune: Nola Foglio: 10 Particella: 279 Porzione:				
Reddito Dom.: 0,00 Reddito Agr.: 0,00 Quota di Proprietà: 1000/1000 Estensione: 92				
Qualità: FU D ACCERT	Reddito:	0,00	Valore Contabile:	1.654,65
Scheda: 6904 Prov.: NA Comune: Nola Foglio: 10 Particella: 281 Porzione:				
Reddito Dom.: 0,00 Reddito Agr.: 0,00 Quota di Proprietà: 1000/1000 Estensione: 100				
Qualità: Fabbricato rurale	Reddito:	0,00	Valore Contabile:	1.005,00
Scheda: 6813 Prov.: NA Comune: Nola Foglio: 10 Particella: 283 Porzione:				
Reddito Dom.: 18,41 Reddito Agr.: 4,80 Quota di Proprietà: 1000/1000 Estensione: 620				
Qualità: Seminativo irriguo	Reddito:	0,00	Valore Contabile:	11.269,89
Scheda: 6786 Prov.: NA Comune: Nola Foglio: 10 Particella: 286 Porzione:				
Reddito Dom.: 16,99 Reddito Agr.: 5,02 Quota di Proprietà: 1000/1000 Estensione: 572				
Qualità: Seminativo irriguo	Reddito:	0,00	Valore Contabile:	10.068,76
Scheda: 6739 Prov.: NA Comune: Nola Foglio: 10 Particella: 288 Porzione:				
Reddito Dom.: 180,70 Reddito Agr.: 53,42 Quota di Proprietà: 1000/1000 Estensione: 6085				
Qualità: Fabbricato rurale	Reddito:	0,00	Valore Contabile:	112.673,52
Scheda: 6778 Prov.: NA Comune: Nola Foglio: 10 Particella: 291 Porzione:				
Reddito Dom.: 26,52 Reddito Agr.: 7,84 Quota di Proprietà: 1000/1000 Estensione: 893				
Qualità: Seminativo irriguo	Reddito:	0,00	Valore Contabile:	16.315,00

Direzione Generale per le Risorse Strumentali

Allegato A - Terreni Indisponibili

Scheda: 6801	Prov.: NA	Comune: Nola	Foglio: 10	Particella: 295	Porzione:		
Reddito Dom.:	144,66	Reddito Agr.:	35,18	Quota di Proprietà:	1000/1000	Estensione:	4007
Qualità:	Seminativo irriguo	Reddito:	0,00	Valore Contabile:			69.084,00
Scheda: 6814	Prov.: NA	Comune: Nola	Foglio: 10	Particella: 297	Porzione:		
Reddito Dom.:	1,19	Reddito Agr.:	0,35	Quota di Proprietà:	1000/1000	Estensione:	40
Qualità:	Seminativo irriguo	Reddito:	0,00	Valore Contabile:			727,09
Scheda: 6797	Prov.: NA	Comune: Nola	Foglio: 10	Particella: 298	Porzione:		
Reddito Dom.:	0,28	Reddito Agr.:	0,09	Quota di Proprietà:	1000/1000	Estensione:	10
Qualità:	Seminativo irriguo	Reddito:	0,00	Valore Contabile:			215,00
Scheda: 6816	Prov.: NA	Comune: Nola	Foglio: 10	Particella: 299	Porzione:		
Reddito Dom.:	27,32	Reddito Agr.:	8,08	Quota di Proprietà:	1000/1000	Estensione:	920
Qualità:	Seminativo irriguo	Reddito:	0,00	Valore Contabile:			18.154,54
Scheda: 6798	Prov.: NA	Comune: Nola	Foglio: 10	Particella: 300	Porzione:		
Reddito Dom.:	2,23	Reddito Agr.:	0,66	Quota di Proprietà:	1000/1000	Estensione:	75
Qualità:	Seminativo irriguo	Reddito:	0,00	Valore Contabile:			1.610,00
Scheda: 6817	Prov.: NA	Comune: Nola	Foglio: 10	Particella: 301	Porzione:		
Reddito Dom.:	17,22	Reddito Agr.:	4,49	Quota di Proprietà:	1000/1000	Estensione:	580
Qualità:	Seminativo irriguo	Reddito:	0,00	Valore Contabile:			11.445,25
Scheda: 6799	Prov.: NA	Comune: Nola	Foglio: 10	Particella: 302	Porzione:		
Reddito Dom.:	2,38	Reddito Agr.:	0,62	Quota di Proprietà:	1000/1000	Estensione:	80
Qualità:	Seminativo arborato	Reddito:	0,00	Valore Contabile:			1.717,00
Scheda: 6781	Prov.: NA	Comune: Nola	Foglio: 10	Particella: 339	Porzione:		
Reddito Dom.:	200,00	Reddito Agr.:	59,13	Quota di Proprietà:	1000/1000	Estensione:	6735
Qualità:	Seminativo irriguo	Reddito:	0,00	Valore Contabile:			61.728,42
Scheda: 6783	Prov.: NA	Comune: Nola	Foglio: 10	Particella: 340	Porzione:		
Reddito Dom.:	177,20	Reddito Agr.:	52,39	Quota di Proprietà:	1000/1000	Estensione:	5967
Qualità:	ND	Reddito:	0,00	Valore Contabile:			55.131,49
Scheda: 6724	Prov.: NA	Comune: Nola	Foglio: 10	Particella: 346	Porzione:		
Reddito Dom.:	151,09	Reddito Agr.:	44,67	Quota di Proprietà:	1000/1000	Estensione:	5088
Qualità:	Seminativo irriguo	Reddito:	0,00	Valore Contabile:			91.374,32
Scheda: 6725	Prov.: NA	Comune: Nola	Foglio: 10	Particella: 347	Porzione:		
Reddito Dom.:	88,38	Reddito Agr.:	26,13	Quota di Proprietà:	1000/1000	Estensione:	2976
Qualità:	Seminativo irriguo	Reddito:	0,00	Valore Contabile:			53.445,36

Direzione Generale per le Risorse Strumentali

Allegato A - Terreni Indisponibili

Scheda: 6767 Prov.: NA Comune: Nola Foglio: 10 Particella: 348 Porzione:	
Reddito Dom.: 119,85 Reddito Agr.: 35,44 Quota di Proprietà: 1000/1000 Estensione: 4036	
Qualità: Seminativo irriguo Reddito: 0,00 Valore Contabile: 75.308,71	
Scheda: 6771 Prov.: NA Comune: Nola Foglio: 10 Particella: 351 Porzione:	
Reddito Dom.: 81,66 Reddito Agr.: 24,14 Quota di Proprietà: 1000/1000 Estensione: 2750	
Qualità: Seminativo irriguo Reddito: 0,00 Valore Contabile: 52.534,54	
Scheda: 6772 Prov.: NA Comune: Nola Foglio: 10 Particella: 352 Porzione:	
Reddito Dom.: 16,66 Reddito Agr.: 4,93 Quota di Proprietà: 1000/1000 Estensione: 561	
Qualità: Seminativo irriguo Reddito: 0,00 Valore Contabile: 10.717,05	
Scheda: 6768 Prov.: NA Comune: Nola Foglio: 10 Particella: 353 Porzione:	
Reddito Dom.: 33,23 Reddito Agr.: 9,82 Quota di Proprietà: 1000/1000 Estensione: 1119	
Qualità: Seminativo irriguo Reddito: 0,00 Valore Contabile: 19.827,34	
Scheda: 6769 Prov.: NA Comune: Nola Foglio: 10 Particella: 354 Porzione:	
Reddito Dom.: 100,91 Reddito Agr.: 29,83 Quota di Proprietà: 1000/1000 Estensione: 3398	
Qualità: Seminativo irriguo Reddito: 0,00 Valore Contabile: 60.208,50	
Scheda: 6773 Prov.: NA Comune: Nola Foglio: 10 Particella: 355 Porzione:	
Reddito Dom.: 27,18 Reddito Agr.: 8,40 Quota di Proprietà: 1000/1000 Estensione: 957	
Qualità: Seminativo irriguo Reddito: 0,00 Valore Contabile: 18.282,02	
Scheda: 6727 Prov.: NA Comune: Nola Foglio: 10 Particella: 356 Porzione:	
Reddito Dom.: 50,05 Reddito Agr.: 15,47 Quota di Proprietà: 1000/1000 Estensione: 1762	
Qualità: Seminativo irriguo Reddito: 0,00 Valore Contabile: 31.484,47	
Scheda: 6718 Prov.: NA Comune: Nola Foglio: 10 Particella: 357 Porzione:	
Reddito Dom.: 5,11 Reddito Agr.: 1,58 Quota di Proprietà: 1000/1000 Estensione: 180	
Qualità: Seminativo irriguo Reddito: 0,00 Valore Contabile: 3.185,02	
Scheda: 6790 Prov.: NA Comune: Nola Foglio: 10 Particella: 406 Porzione:	
Reddito Dom.: 64,29 Reddito Agr.: 19,01 Quota di Proprietà: 1000/1000 Estensione: 2165	
Qualità: Seminativo irriguo Reddito: 0,00 Valore Contabile: 41.778,78	
Scheda: 6836 Prov.: NA Comune: Nola Foglio: 10 Particella: 410 Porzione:	
Reddito Dom.: 65,09 Reddito Agr.: 19,25 Quota di Proprietà: 1000/1000 Estensione: 2192	
Qualità: Seminativo irriguo Reddito: 0,00 Valore Contabile: 20.836,00	
Scheda: 6741 Prov.: NA Comune: Nola Foglio: 10 Particella: 473 Porzione:	
Reddito Dom.: 115,52 Reddito Agr.: 34,15 Quota di Proprietà: 1000/1000 Estensione: 3890	
Qualità: Seminativo irriguo Reddito: 0,00 Valore Contabile: 69.783,66	

Direzione Generale per le Risorse Strumentali

Allegato A - Terreni Indisponibili

Scheda: 6674 Prov.: NA Comune: Nola Foglio: 10 Particella: 527 Porzione:				
Reddito Dom.: 26,93 Reddito Agr.: 7,96 Quota di Proprietà: 1000/1000 Estensione: 907				
Qualità: Seminativo irriguo	Reddito:	0,00	Valore Contabile:	15.458,07
Scheda: 6680 Prov.: NA Comune: Nola Foglio: 10 Particella: 556 Porzione:				
Reddito Dom.: 5,82 Reddito Agr.: 1,72 Quota di Proprietà: 1000/1000 Estensione: 196				
Qualità: Seminativo irriguo	Reddito:	0,00	Valore Contabile:	3.692,81
Scheda: 6681 Prov.: NA Comune: Nola Foglio: 10 Particella: 558 Porzione:				
Reddito Dom.: 50,48 Reddito Agr.: 14,93 Quota di Proprietà: 1000/1000 Estensione: 1700				
Qualità: Seminativo irriguo	Reddito:	0,00	Valore Contabile:	32.029,48
Scheda: 6675 Prov.: NA Comune: Nola Foglio: 10 Particella: 561 Porzione:				
Reddito Dom.: 5,23 Reddito Agr.: 1,55 Quota di Proprietà: 1000/1000 Estensione: 176				
Qualità: Seminativo irriguo	Reddito:	0,00	Valore Contabile:	21.954,38
Scheda: 6676 Prov.: NA Comune: Nola Foglio: 10 Particella: 563 Porzione:				
Reddito Dom.: 5,16 Reddito Agr.: 3,51 Quota di Proprietà: 1000/1000 Estensione: 400				
Qualità: Seminativo irriguo	Reddito:	0,00	Valore Contabile:	498,96
Scheda: 6692 Prov.: NA Comune: Nola Foglio: 10 Particella: 564 Porzione:				
Reddito Dom.: 98,18 Reddito Agr.: 29,03 Quota di Proprietà: 1000/1000 Estensione: 3306				
Qualità: Seminativo irriguo	Reddito:	0,00	Valore Contabile:	73.296,45
Scheda: 6693 Prov.: NA Comune: Nola Foglio: 10 Particella: 566 Porzione:				
Reddito Dom.: 2,49 Reddito Agr.: 0,74 Quota di Proprietà: 1000/1000 Estensione: 84				
Qualità: Seminativo irriguo	Reddito:	0,00	Valore Contabile:	1.862,34
Scheda: 6679 Prov.: NA Comune: Nola Foglio: 10 Particella: 570 Porzione:				
Reddito Dom.: 23,76 Reddito Agr.: 7,02 Quota di Proprietà: 1000/1000 Estensione: 800				
Qualità: Seminativo irriguo	Reddito:	0,00	Valore Contabile:	997,93
Scheda: 3508 Prov.: NA Comune: Nola Foglio: 17 Particella: 166 Porzione:				
Reddito Dom.: 43,65 Reddito Agr.: 12,91 Quota di Proprietà: 1000/1000 Estensione: 1470				
Qualità: Seminativo irriguo	Reddito:	0,00	Valore Contabile:	7.365,94
Scheda: 3509 Prov.: NA Comune: Nola Foglio: 17 Particella: 750 Porzione:				
Reddito Dom.: 89,83 Reddito Agr.: 26,56 Quota di Proprietà: 1000/1000 Estensione: 3025				
Qualità: Seminativo irriguo	Reddito:	0,00	Valore Contabile:	15.158,81
Scheda: 6922 Prov.: NA Comune: Nola Foglio: 2 Particella: 495 Porzione:				
Reddito Dom.: 21,09 Reddito Agr.: 8,38 Quota di Proprietà: 1000/1000 Estensione: 1047				
Qualità: Seminativo irriguo	Reddito:	0,00	Valore Contabile:	0,00

Direzione Generale per le Risorse Strumentali

Allegato A - Terreni Indisponibili

Scheda: 6927 Prov.: NA Comune: Nola Foglio: 5 Particella: 30 Porzione:				
Reddito Dom.: 281,60 Reddito Agr.: 95,86 Quota di Proprietà: 1000/1000 Estensione: 11601				
Qualità: Seminativo irriguo	Reddito:	0,00	Valore Contabile:	0,00
Scheda: 6648 Prov.: NA Comune: Nola Foglio: 5 Particella: 33 Porzione:				
Reddito Dom.: 384,27 Reddito Agr.: 113,65 Quota di Proprietà: 1000/1000 Estensione: 12940				
Qualità: Seminativo irriguo	Reddito:	0,00	Valore Contabile:	108.321,00
Scheda: 6911 Prov.: NA Comune: Nola Foglio: 5 Particella: 35 Porzione:				
Reddito Dom.: 156,20 Reddito Agr.: 46,18 Quota di Proprietà: 1000/1000 Estensione: 5260				
Qualità: Seminativo irriguo	Reddito:	0,00	Valore Contabile:	84.790,86
Scheda: 6912 Prov.: NA Comune: Nola Foglio: 5 Particella: 36 Porzione:				
Reddito Dom.: 197,98 Reddito Agr.: 61,19 Quota di Proprietà: 1000/1000 Estensione: 6970				
Qualità: Seminativo irriguo	Reddito:	0,00	Valore Contabile:	112.231,77
Scheda: 6793 Prov.: NA Comune: Nola Foglio: 5 Particella: 37 Porzione:				
Reddito Dom.: 0,00 Reddito Agr.: 0,00 Quota di Proprietà: 1000/1000 Estensione: 703				
Qualità: Fabbricato rurale	Reddito:	0,00	Valore Contabile:	17.506,00
Scheda: 6907 Prov.: NA Comune: Nola Foglio: 5 Particella: 39 Porzione:				
Reddito Dom.: 85,44 Reddito Agr.: 29,09 Quota di Proprietà: 1000/1000 Estensione: 3520				
Qualità: Seminativo irriguo	Reddito:	0,00	Valore Contabile:	30.902,93
Scheda: 6908 Prov.: NA Comune: Nola Foglio: 5 Particella: 44 Porzione:				
Reddito Dom.: 31,72 Reddito Agr.: 11,40 Quota di Proprietà: 1000/1000 Estensione: 1380				
Qualità: Seminativo irriguo	Reddito:	0,00	Valore Contabile:	12.115,35
Scheda: 6744 Prov.: NA Comune: Nola Foglio: 5 Particella: 45 Porzione:				
Reddito Dom.: 25,00 Reddito Agr.: 76,22 Quota di Proprietà: 1000/1000 Estensione: 880				
Qualità: Seminativo irriguo	Reddito:	0,00	Valore Contabile:	10.287,06
Scheda: 6745 Prov.: NA Comune: Nola Foglio: 5 Particella: 46 Porzione:				
Reddito Dom.: 23,37 Reddito Agr.: 6,91 Quota di Proprietà: 1000/1000 Estensione: 787				
Qualità: Seminativo irriguo	Reddito:	0,00	Valore Contabile:	9.199,91
Scheda: 6746 Prov.: NA Comune: Nola Foglio: 5 Particella: 47 Porzione:				
Reddito Dom.: 32,50 Reddito Agr.: 10,04 Quota di Proprietà: 1000/1000 Estensione: 1144				
Qualità: Seminativo irriguo	Reddito:	0,00	Valore Contabile:	13.373,18
Scheda: 6897 Prov.: NA Comune: Nola Foglio: 5 Particella: 49 Porzione:				
Reddito Dom.: 88,70 Reddito Agr.: 26,23 Quota di Proprietà: 1000/1000 Estensione: 2987				
Qualità: Seminativo irriguo	Reddito:	0,00	Valore Contabile:	47.922,99

Direzione Generale per le Risorse Strumentali

Allegato A - Terreni Indisponibili

Scheda: 6898 Prov.: NA Comune: Nola Foglio: 5 Particella: 50 Porzione:				
Reddito Dom.: 84,42 Reddito Agr.: 26,09 Quota di Proprietà: 1000/1000 Estensione: 2972				
Qualità: Seminativo irriguo	Reddito:	0,00	Valore Contabile:	47.682,33
Scheda: 6765 Prov.: NA Comune: Nola Foglio: 5 Particella: 89 Porzione:				
Reddito Dom.: 294,19 Reddito Agr.: 100,15 Quota di Proprietà: 1000/1000 Estensione: 12120				
Qualità: Seminativo irriguo	Reddito:	0,00	Valore Contabile:	100.757,13
Scheda: 6931 Prov.: NA Comune: Nola Foglio: 5 Particella: 91 Porzione:				
Reddito Dom.: 0,35 Reddito Agr.: 0,17 Quota di Proprietà: 1000/1000 Estensione: 338				
Qualità: Pascolo	Reddito:	0,00	Valore Contabile:	0,00
Scheda: 6711 Prov.: NA Comune: Nola Foglio: 5 Particella: 92 Porzione:				
Reddito Dom.: 213,19 Reddito Agr.: 63,03 Quota di Proprietà: 1000/1000 Estensione: 7179				
Qualità: Seminativo irriguo	Reddito:	0,00	Valore Contabile:	136.401,00
Scheda: 6792 Prov.: NA Comune: Nola Foglio: 5 Particella: 96 Porzione:				
Reddito Dom.: 72,58 Reddito Agr.: 21,46 Quota di Proprietà: 1000/1000 Estensione: 2444				
Qualità: Seminativo irriguo	Reddito:	0,00	Valore Contabile:	60.860,00
Scheda: 6747 Prov.: NA Comune: Nola Foglio: 5 Particella: 98 Porzione:				
Reddito Dom.: 29,83 Reddito Agr.: 9,22 Quota di Proprietà: 1000/1000 Estensione: 1050				
Qualità: Seminativo irriguo	Reddito:	0,00	Valore Contabile:	12.274,34
Scheda: 6909 Prov.: NA Comune: Nola Foglio: 5 Particella: 100 Porzione:				
Reddito Dom.: 114,03 Reddito Agr.: 33,71 Quota di Proprietà: 1000/1000 Estensione: 3840				
Qualità: Seminativo irriguo	Reddito:	0,00	Valore Contabile:	63.421,94
Scheda: 6906 Prov.: NA Comune: Nola Foglio: 5 Particella: 102 Porzione:				
Reddito Dom.: 54,05 Reddito Agr.: 15,98 Quota di Proprietà: 1000/1000 Estensione: 1820				
Qualità: Seminativo irriguo	Reddito:	0,00	Valore Contabile:	31.222,92
Scheda: 6787 Prov.: NA Comune: Nola Foglio: 5 Particella: 103 Porzione:				
Reddito Dom.: 57,95 Reddito Agr.: 17,91 Quota di Proprietà: 1000/1000 Estensione: 2040				
Qualità: Seminativo irriguo	Reddito:	0,00	Valore Contabile:	19.641,37
Scheda: 6895 Prov.: NA Comune: Nola Foglio: 5 Particella: 104 Porzione:				
Reddito Dom.: 45,45 Reddito Agr.: 14,05 Quota di Proprietà: 1000/1000 Estensione: 1600				
Qualità: Seminativo irriguo	Reddito:	0,00	Valore Contabile:	12.518,92
Scheda: 6896 Prov.: NA Comune: Nola Foglio: 5 Particella: 107 Porzione:				
Reddito Dom.: 48,29 Reddito Agr.: 14,93 Quota di Proprietà: 1000/1000 Estensione: 1700				
Qualità: Seminativo irriguo	Reddito:	0,00	Valore Contabile:	13.301,35

Direzione Generale per le Risorse Strumentali

Allegato A - Terreni Indisponibili

Scheda: 6649 Prov.: NA Comune: Nola Foglio: 5 Particella: 109 Porzione:				
Reddito Dom.: 45,14 Reddito Agr.: 13,34 Quota di Proprietà: 1000/1000 Estensione: 1520				
Qualità: Seminativo irriguo	Reddito:	0,00	Valore Contabile:	11.892,97
Scheda: 6935 Prov.: NA Comune: Nola Foglio: 5 Particella: 113 Porzione:				
Reddito Dom.: 199,09 Reddito Agr.: 67,78 Quota di Proprietà: 1000/1000 Estensione: 8202				
Qualità: Seminativo irriguo	Reddito:	0,00	Valore Contabile:	0,00
Scheda: 6933 Prov.: NA Comune: Nola Foglio: 5 Particella: 114 Porzione:				
Reddito Dom.: 0,45 Reddito Agr.: 0,22 Quota di Proprietà: 1000/1000 Estensione: 433				
Qualità: Pascolo	Reddito:	0,00	Valore Contabile:	0,00
Scheda: 6910 Prov.: NA Comune: Nola Foglio: 5 Particella: 118 Porzione:				
Reddito Dom.: 179,96 Reddito Agr.: 53,21 Quota di Proprietà: 1000/1000 Estensione: 6060				
Qualità: Seminativo irriguo	Reddito:	0,00	Valore Contabile:	99.292,97
Scheda: 6847 Prov.: NA Comune: Nola Foglio: 5 Particella: 119 Porzione:				
Reddito Dom.: 37,42 Reddito Agr.: 11,06 Quota di Proprietà: 1000/1000 Estensione: 1260				
Qualità: Seminativo irriguo	Reddito:	0,00	Valore Contabile:	19.717,29
Scheda: 6743 Prov.: NA Comune: Nola Foglio: 5 Particella: 133 Porzione:				
Reddito Dom.: 119,26 Reddito Agr.: 36,26 Quota di Proprietà: 1000/1000 Estensione: 4016				
Qualità: Seminativo irriguo	Reddito:	0,00	Valore Contabile:	46.946,41
Scheda: 6936 Prov.: NA Comune: Nola Foglio: 5 Particella: 137 Porzione:				
Reddito Dom.: 0,00 Reddito Agr.: 0,00 Quota di Proprietà: 1000/1000 Estensione: 48				
Qualità: Fabbricato rurale	Reddito:	0,00	Valore Contabile:	0,00
Scheda: 6894 Prov.: NA Comune: Nola Foglio: 5 Particella: 147 Porzione:				
Reddito Dom.: 179,96 Reddito Agr.: 53,21 Quota di Proprietà: 1000/1000 Estensione: 6060				
Qualità: Seminativo irriguo	Reddito:	0,00	Valore Contabile:	107.828,45
Scheda: 6748 Prov.: NA Comune: Nola Foglio: 5 Particella: 164 Porzione:				
Reddito Dom.: 54,82 Reddito Agr.: 16,94 Quota di Proprietà: 1000/1000 Estensione: 1930				
Qualità: Seminativo irriguo	Reddito:	0,00	Valore Contabile:	22.561,40
Scheda: 6938 Prov.: NA Comune: Nola Foglio: 5 Particella: 167 Porzione:				
Reddito Dom.: 77,21 Reddito Agr.: 26,29 Quota di Proprietà: 1000/1000 Estensione: 3181				
Qualità: Seminativo irriguo	Reddito:	0,00	Valore Contabile:	0,00
Scheda: 6939 Prov.: NA Comune: Nola Foglio: 5 Particella: 168 Porzione:				
Reddito Dom.: 153,87 Reddito Agr.: 52,38 Quota di Proprietà: 1000/1000 Estensione: 6339				
Qualità: Seminativo irriguo	Reddito:	0,00	Valore Contabile:	0,00

Direzione Generale per le Risorse Strumentali

Allegato A - Terreni Indisponibili

Scheda: 6940 Prov.: NA Comune: Nola Foglio: 5 Particella: 207 Porzione:				
Reddito Dom.: 2,86 Reddito Agr.: 0,98 Quota di Proprietà: 1000/1000 Estensione: 118				
Qualità: Seminativo irriguo	Reddito:	0,00	Valore Contabile:	0,00
Scheda: 6941 Prov.: NA Comune: Nola Foglio: 5 Particella: 208 Porzione:				
Reddito Dom.: 60,73 Reddito Agr.: 17,95 Quota di Proprietà: 1000/1000 Estensione: 2045				
Qualità: Seminativo irriguo	Reddito:	0,00	Valore Contabile:	0,00
Scheda: 6942 Prov.: NA Comune: Nola Foglio: 5 Particella: 211 Porzione:				
Reddito Dom.: 27,89 Reddito Agr.: 9,49 Quota di Proprietà: 1000/1000 Estensione: 1149				
Qualità: Seminativo irriguo	Reddito:	0,00	Valore Contabile:	0,00
Scheda: 6943 Prov.: NA Comune: Nola Foglio: 5 Particella: 214 Porzione:				
Reddito Dom.: 113,87 Reddito Agr.: 38,76 Quota di Proprietà: 1000/1000 Estensione: 4691				
Qualità: Seminativo irriguo	Reddito:	0,00	Valore Contabile:	0,00
Scheda: 6944 Prov.: NA Comune: Nola Foglio: 5 Particella: 215 Porzione:				
Reddito Dom.: 135,66 Reddito Agr.: 46,18 Quota di Proprietà: 1000/1000 Estensione: 5589				
Qualità: Seminativo irriguo	Reddito:	0,00	Valore Contabile:	0,00
Scheda: 6945 Prov.: NA Comune: Nola Foglio: 5 Particella: 216 Porzione:				
Reddito Dom.: 29,13 Reddito Agr.: 8,61 Quota di Proprietà: 1000/1000 Estensione: 981				
Qualità: Seminativo irriguo	Reddito:	0,00	Valore Contabile:	0,00
Scheda: 6924 Prov.: NA Comune: Nola Foglio: 5 Particella: 217 Porzione:				
Reddito Dom.: 10,14 Reddito Agr.: 3,64 Quota di Proprietà: 1000/1000 Estensione: 441				
Qualità: Seminativo irriguo	Reddito:	0,00	Valore Contabile:	0,00
Scheda: 6928 Prov.: NA Comune: Nola Foglio: 5 Particella: 378 Porzione:				
Reddito Dom.: 913,96 Reddito Agr.: 270,21 Quota di Proprietà: 1000/1000 Estensione: 30777				
Qualità: Seminativo irriguo	Reddito:	0,00	Valore Contabile:	0,00
Scheda: 6930 Prov.: NA Comune: Nola Foglio: 5 Particella: 379 Porzione:				
Reddito Dom.: 3,77 Reddito Agr.: 1,12 Quota di Proprietà: 1000/1000 Estensione: 127				
Qualità: Seminativo irriguo	Reddito:	0,00	Valore Contabile:	0,00
Scheda: 6946 Prov.: NA Comune: Nola Foglio: 5 Particella: 435 Porzione:				
Reddito Dom.: 0,00 Reddito Agr.: 0,00 Quota di Proprietà: 1000/1000 Estensione: 1512				
Qualità: FU D ACCERT	Reddito:	0,00	Valore Contabile:	0,00
Scheda: 6712 Prov.: NA Comune: Nola Foglio: 5 Particella: 580 Porzione:				
Reddito Dom.: 440,64 Reddito Agr.: 121,80 Quota di Proprietà: 1000/1000 Estensione: 13873				
Qualità: Seminativo irriguo	Reddito:	0,00	Valore Contabile:	263.587,00

Direzione Generale per le Risorse Strumentali

Allegato A - Terreni Indisponibili

Scheda: 6923 Prov.: NA Comune: Nola Foglio: 6 Particella: 1 Porzione:				
Reddito Dom.: 0,00 Reddito Agr.: 0,00 Quota di Proprietà: 1000/1000 Estensione: 170201				
Qualità: Ente Urbano	Reddito:	0,00	Valore Contabile:	0,00
Scheda: 6700 Prov.: NA Comune: Nola Foglio: 6 Particella: 3 Porzione:				
Reddito Dom.: 0,00 Reddito Agr.: 0,00 Quota di Proprietà: 1000/1000 Estensione: 196				
Qualità: Fabbricato rurale	Reddito:	0,00	Valore Contabile:	1.754,80
Scheda: 6926 Prov.: NA Comune: Nola Foglio: 6 Particella: 4 Porzione:				
Reddito Dom.: 0,00 Reddito Agr.: 0,00 Quota di Proprietà: 1000/1000 Estensione: 646				
Qualità: Fabbricato rurale	Reddito:	0,00	Valore Contabile:	5.556,00
Scheda: 6705 Prov.: NA Comune: Nola Foglio: 6 Particella: 6 Porzione:				
Reddito Dom.: 0,00 Reddito Agr.: 0,00 Quota di Proprietà: 1000/1000 Estensione: 184				
Qualità: Fabbricato rurale	Reddito:	0,00	Valore Contabile:	1.637,00
Scheda: 6929 Prov.: NA Comune: Nola Foglio: 6 Particella: 7 Porzione:				
Reddito Dom.: 0,00 Reddito Agr.: 0,00 Quota di Proprietà: 1000/1000 Estensione: 1301				
Qualità: Fabbricato rurale	Reddito:	0,00	Valore Contabile:	11.189,00
Scheda: 6932 Prov.: NA Comune: Nola Foglio: 6 Particella: 36 Porzione:				
Reddito Dom.: 1.574,20 Reddito Agr.: 465,42 Quota di Proprietà: 1000/1000 Estensione: 53010				
Qualità: Seminativo irriguo	Reddito:	0,00	Valore Contabile:	455.898,00
Scheda: 6934 Prov.: NA Comune: Nola Foglio: 6 Particella: 38 Porzione:				
Reddito Dom.: 12.967,23 Reddito Agr.: 3.833,79 Quota di Proprietà: 1000/1000 Estensione: 436662				
Qualità: Seminativo irriguo	Reddito:	0,00	Valore Contabile:	3.755.390,00
Scheda: 6713 Prov.: NA Comune: Nola Foglio: 6 Particella: 87 Porzione:				
Reddito Dom.: 105,23 Reddito Agr.: 35,82 Quota di Proprietà: 1000/1000 Estensione: 4335				
Qualità: Seminativo irriguo	Reddito:	0,00	Valore Contabile:	82.365,00
Scheda: 6707 Prov.: NA Comune: Nola Foglio: 8 Particella: 6 Porzione:				
Reddito Dom.: 2,77 Reddito Agr.: 818,51 Quota di Proprietà: 1000/1000 Estensione: 93227				
Qualità: Seminativo irriguo	Reddito:	0,00	Valore Contabile:	829.637,42
Scheda: 6706 Prov.: NA Comune: Nola Foglio: 8 Particella: 7 Porzione:				
Reddito Dom.: 31,57 Reddito Agr.: 8,23 Quota di Proprietà: 1000/1000 Estensione: 1063				
Qualità: Seminativo irriguo arborato	Reddito:	0,00	Valore Contabile:	9.460,00
Scheda: 6752 Prov.: NA Comune: Nola Foglio: 8 Particella: 8 Porzione:				
Reddito Dom.: 62,69 Reddito Agr.: 19,38 Quota di Proprietà: 1000/1000 Estensione: 2207				
Qualità: Seminativo irriguo	Reddito:	0,00	Valore Contabile:	36.486,92

Direzione Generale per le Risorse Strumentali

Allegato A - Terreni Indisponibili

Scheda: 6662 Prov.: NA Comune: Nola Foglio: 8 Particella: 9 Porzione:				
Reddito Dom.: 111,66 Reddito Agr.: 33,01 Quota di Proprietà: 1000/1000 Estensione: 3760				
Qualità: Seminativo irriguo	Reddito:	0,00	Valore Contabile:	62.991,53
Scheda: 6753 Prov.: NA Comune: Nola Foglio: 8 Particella: 10 Porzione:				
Reddito Dom.: 62,60 Reddito Agr.: 18,51 Quota di Proprietà: 1000/1000 Estensione: 2108				
Qualità: Seminativo irriguo	Reddito:	0,00	Valore Contabile:	34.850,22
Scheda: 6892 Prov.: NA Comune: Nola Foglio: 8 Particella: 11 Porzione:				
Reddito Dom.: 163,14 Reddito Agr.: 55,54 Quota di Proprietà: 1000/1000 Estensione: 6721				
Qualità: Seminativo irriguo	Reddito:	0,00	Valore Contabile:	118.005,10
Scheda: 6890 Prov.: NA Comune: Nola Foglio: 8 Particella: 12 Porzione:				
Reddito Dom.: 114,16 Reddito Agr.: 35,29 Quota di Proprietà: 1000/1000 Estensione: 4019				
Qualità: Seminativo irriguo	Reddito:	0,00	Valore Contabile:	33.801,00
Scheda: 6891 Prov.: NA Comune: Nola Foglio: 8 Particella: 13 Porzione:				
Reddito Dom.: 114,75 Reddito Agr.: 33,93 Quota di Proprietà: 1000/1000 Estensione: 3864				
Qualità: Seminativo irriguo	Reddito:	0,00	Valore Contabile:	66.121,56
Scheda: 6885 Prov.: NA Comune: Nola Foglio: 8 Particella: 15 Porzione:				
Reddito Dom.: 552,35 Reddito Agr.: 163,30 Quota di Proprietà: 1000/1000 Estensione: 18600				
Qualità: Seminativo irriguo	Reddito:	0,00	Valore Contabile:	317.803,88
Scheda: 6886 Prov.: NA Comune: Nola Foglio: 8 Particella: 16 Porzione:				
Reddito Dom.: 0,00 Reddito Agr.: 0,00 Quota di Proprietà: 1000/1000 Estensione: 250				
Qualità: Fabbricato rurale	Reddito:	0,00	Valore Contabile:	4.271,56
Scheda: 6762 Prov.: NA Comune: Nola Foglio: 8 Particella: 17 Porzione:				
Reddito Dom.: 350,27 Reddito Agr.: 103,56 Quota di Proprietà: 1000/1000 Estensione: 11795				
Qualità: Seminativo irriguo	Reddito:	0,00	Valore Contabile:	145.147,89
Scheda: 6807 Prov.: NA Comune: Nola Foglio: 8 Particella: 19 Porzione:				
Reddito Dom.: 108,51 Reddito Agr.: 32,08 Quota di Proprietà: 1000/1000 Estensione: 3654				
Qualità: Seminativo irriguo	Reddito:	0,00	Valore Contabile:	61.626,84
Scheda: 6846 Prov.: NA Comune: Nola Foglio: 8 Particella: 21 Porzione:				
Reddito Dom.: 117,54 Reddito Agr.: 34,75 Quota di Proprietà: 1000/1000 Estensione: 3958				
Qualità: Seminativo irriguo	Reddito:	0,00	Valore Contabile:	69.005,87
Scheda: 6837 Prov.: NA Comune: Nola Foglio: 8 Particella: 22 Porzione:				
Reddito Dom.: 63,31 Reddito Agr.: 18,72 Quota di Proprietà: 1000/1000 Estensione: 2132				
Qualità: Seminativo irriguo	Reddito:	0,00	Valore Contabile:	31.184,21

Direzione Generale per le Risorse Strumentali

Allegato A - Terreni Indisponibili

Scheda: 6838 Prov.: NA Comune: Nola Foglio: 8 Particella: 23 Porzione:	
Reddito Dom.: 54,74 Reddito Agr.: 16,92 Quota di Proprietà: 1000/1000 Estensione: 1927	
Qualità: Seminativo irriguo Reddito: 0,00 Valore Contabile: 28.185,73	
Scheda: 6653 Prov.: NA Comune: Nola Foglio: 8 Particella: 24 Porzione:	
Reddito Dom.: 57,46 Reddito Agr.: 16,99 Quota di Proprietà: 1000/1000 Estensione: 1935	
Qualità: Seminativo irriguo Reddito: 0,00 Valore Contabile: 32.969,99	
Scheda: 6889 Prov.: NA Comune: Nola Foglio: 8 Particella: 25 Porzione:	
Reddito Dom.: 31,33 Reddito Agr.: 9,68 Quota di Proprietà: 1000/1000 Estensione: 1103	
Qualità: Seminativo irriguo Reddito: 0,00 Valore Contabile: 19.429,57	
Scheda: 6777 Prov.: NA Comune: Nola Foglio: 8 Particella: 26 Porzione:	
Reddito Dom.: 29,68 Reddito Agr.: 9,17 Quota di Proprietà: 1000/1000 Estensione: 1045	
Qualità: Seminativo irriguo Reddito: 0,00 Valore Contabile: 8.176,42	
Scheda: 6884 Prov.: NA Comune: Nola Foglio: 8 Particella: 27 Porzione:	
Reddito Dom.: 30,91 Reddito Agr.: 8,06 Quota di Proprietà: 1000/1000 Estensione: 1041	
Qualità: Seminativo irriguo arborato Reddito: 0,00 Valore Contabile: 8.141,20	
Scheda: 6828 Prov.: NA Comune: Nola Foglio: 8 Particella: 28 Porzione:	
Reddito Dom.: 30,11 Reddito Agr.: 9,30 Quota di Proprietà: 1000/1000 Estensione: 1060	
Qualità: Seminativo irriguo Reddito: 0,00 Valore Contabile: 17.915,00	
Scheda: 6831 Prov.: NA Comune: Nola Foglio: 8 Particella: 29 Porzione:	
Reddito Dom.: 75,93 Reddito Agr.: 22,41 Quota di Proprietà: 1000/1000 Estensione: 2557	
Qualità: Seminativo irriguo Reddito: 0,00 Valore Contabile: 43.217,00	
Scheda: 6794 Prov.: NA Comune: Nola Foglio: 8 Particella: 30 Porzione:	
Reddito Dom.: 125,02 Reddito Agr.: 36,96 Quota di Proprietà: 1000/1000 Estensione: 4210	
Qualità: Seminativo irriguo Reddito: 0,00 Valore Contabile: 35.399,25	
Scheda: 6925 Prov.: NA Comune: Nola Foglio: 8 Particella: 32 Porzione:	
Reddito Dom.: 962,52 Reddito Agr.: 273,93 Quota di Proprietà: 1000/1000 Estensione: 31200	
Qualità: Seminativo irriguo Reddito: 0,00 Valore Contabile: 268.327,00	
Scheda: 6841 Prov.: NA Comune: Nola Foglio: 8 Particella: 32 Porzione:	
Reddito Dom.: 78,78 Reddito Agr.: 23,29 Quota di Proprietà: 1000/1000 Estensione: 2653	
Qualità: Seminativo irriguo Reddito: 0,00 Valore Contabile: 43.406,08	
Scheda: 6877 Prov.: NA Comune: Nola Foglio: 8 Particella: 36 Porzione:	
Reddito Dom.: 13,11 Reddito Agr.: 11,51 Quota di Proprietà: 1000/1000 Estensione: 1311	
Qualità: Seminativo irriguo Reddito: 0,00 Valore Contabile: 21.413,00	

Direzione Generale per le Risorse Strumentali

Allegato A - Terreni Indisponibili

Scheda: 6820 Prov.: NA Comune: Nola Foglio: 8 Particella: 37 Porzione:				
Reddito Dom.: 0,00 Reddito Agr.: 0,00 Quota di Proprietà: 1000/1000 Estensione: 204				
Qualità: Fabbricato rurale	Reddito:	0,00	Valore Contabile:	2.484,00
Scheda: 6654 Prov.: NA Comune: Nola Foglio: 8 Particella: 38 Porzione:				
Reddito Dom.: 384,27 Reddito Agr.: 59,09 Quota di Proprietà: 1000/1000 Estensione: 6730				
Qualità: Seminativo irriguo	Reddito:	0,00	Valore Contabile:	199,85
Scheda: 6848 Prov.: NA Comune: Nola Foglio: 8 Particella: 39 Porzione:				
Reddito Dom.: 286,15 Reddito Agr.: 84,60 Quota di Proprietà: 1000/1000 Estensione: 9636				
Qualità: Seminativo irriguo	Reddito:	0,00	Valore Contabile:	161.712,47
Scheda: 6887 Prov.: NA Comune: Nola Foglio: 8 Particella: 40 Porzione:				
Reddito Dom.: 211,91 Reddito Agr.: 62,65 Quota di Proprietà: 1000/1000 Estensione: 7136				
Qualità: Seminativo irriguo	Reddito:	0,00	Valore Contabile:	126.577,39
Scheda: 6868 Prov.: NA Comune: Nola Foglio: 8 Particella: 41 Porzione:				
Reddito Dom.: 126,54 Reddito Agr.: 37,41 Quota di Proprietà: 1000/1000 Estensione: 4261				
Qualità: Seminativo irriguo	Reddito:	0,00	Valore Contabile:	72.620,55
Scheda: 6667 Prov.: NA Comune: Nola Foglio: 8 Particella: 42 Porzione:				
Reddito Dom.: 65,99 Reddito Agr.: 19,51 Quota di Proprietà: 1000/1000 Estensione: 2222				
Qualità: Seminativo irriguo	Reddito:	0,00	Valore Contabile:	43.413,37
Scheda: 6733 Prov.: NA Comune: Nola Foglio: 8 Particella: 43 Porzione:				
Reddito Dom.: 172,89 Reddito Agr.: 51,12 Quota di Proprietà: 1000/1000 Estensione: 5822				
Qualità: Seminativo irriguo	Reddito:	0,00	Valore Contabile:	101.554,06
Scheda: 6757 Prov.: NA Comune: Nola Foglio: 8 Particella: 45 Porzione:				
Reddito Dom.: 72,46 Reddito Agr.: 21,42 Quota di Proprietà: 1000/1000 Estensione: 2440				
Qualità: Seminativo irriguo	Reddito:	0,00	Valore Contabile:	23.155,35
Scheda: 6870 Prov.: NA Comune: Nola Foglio: 8 Particella: 46 Porzione:				
Reddito Dom.: 79,29 Reddito Agr.: 23,44 Quota di Proprietà: 1000/1000 Estensione: 2670				
Qualità: Seminativo irriguo	Reddito:	0,00	Valore Contabile:	47.674,14
Scheda: 6664 Prov.: NA Comune: Nola Foglio: 8 Particella: 47 Porzione:				
Reddito Dom.: 58,41 Reddito Agr.: 17,27 Quota di Proprietà: 1000/1000 Estensione: 1967				
Qualità: Seminativo irriguo	Reddito:	0,00	Valore Contabile:	34.901,59
Scheda: 6881 Prov.: NA Comune: Nola Foglio: 8 Particella: 48 Porzione:				
Reddito Dom.: 166,60 Reddito Agr.: 49,25 Quota di Proprietà: 1000/1000 Estensione: 5610				
Qualità: Seminativo irriguo	Reddito:	0,00	Valore Contabile:	99.702,00

Direzione Generale per le Risorse Strumentali

Allegato A - Terreni Indisponibili

Scheda: 6871 Prov.: NA Comune: Nola Foglio: 8 Particella: 49 Porzione:				
Reddito Dom.:	298,33	Reddito Agr.:	88,20	Quota di Proprietà: 1000/1000 Estensione: 10046
Qualità: Seminativo irriguo	Reddito:	0,00	Valore Contabile:	174.878,00
Scheda: 6874 Prov.: NA Comune: Nola Foglio: 8 Particella: 52 Porzione:				
Reddito Dom.:	174,85	Reddito Agr.:	51,70	Quota di Proprietà: 1000/1000 Estensione: 5888
Qualità: Seminativo irriguo	Reddito:	0,00	Valore Contabile:	52.342,93
Scheda: 6883 Prov.: NA Comune: Nola Foglio: 8 Particella: 53 Porzione:				
Reddito Dom.:	136,69	Reddito Agr.:	40,41	Quota di Proprietà: 1000/1000 Estensione: 4603
Qualità: Seminativo irriguo	Reddito:	0,00	Valore Contabile:	41.920,55
Scheda: 6888 Prov.: NA Comune: Nola Foglio: 8 Particella: 54 Porzione:				
Reddito Dom.:	119,88	Reddito Agr.:	35,44	Quota di Proprietà: 1000/1000 Estensione: 4037
Qualità: Seminativo irriguo	Reddito:	0,00	Valore Contabile:	70.972,02
Scheda: 6665 Prov.: NA Comune: Nola Foglio: 8 Particella: 55 Porzione:				
Reddito Dom.:	118,93	Reddito Agr.:	35,16	Quota di Proprietà: 1000/1000 Estensione: 4005
Qualità: Seminativo irriguo	Reddito:	0,00	Valore Contabile:	71.062,97
Scheda: 6677 Prov.: NA Comune: Nola Foglio: 8 Particella: 56 Porzione:				
Reddito Dom.:	120,66	Reddito Agr.:	35,67	Quota di Proprietà: 1000/1000 Estensione: 4063
Qualità: Seminativo irriguo	Reddito:	0,00	Valore Contabile:	71.362,16
Scheda: 6914 Prov.: NA Comune: Nola Foglio: 8 Particella: 57 Porzione:				
Reddito Dom.:	224,47	Reddito Agr.:	66,37	Quota di Proprietà: 1000/1000 Estensione: 7559
Qualità: Seminativo irriguo	Reddito:	0,00	Valore Contabile:	122.476,00
Scheda: 6913 Prov.: NA Comune: Nola Foglio: 8 Particella: 58 Porzione:				
Reddito Dom.:	0,00	Reddito Agr.:	0,00	Quota di Proprietà: 1000/1000 Estensione: 420
Qualità: Fabbricato rurale	Reddito:	0,00	Valore Contabile:	6.805,00
Scheda: 6699 Prov.: NA Comune: Nola Foglio: 8 Particella: 60 Porzione:				
Reddito Dom.:	0,00	Reddito Agr.:	0,00	Quota di Proprietà: 1000/1000 Estensione: 968
Qualità: Seminativo irriguo	Reddito:	0,00	Valore Contabile:	17.448,57
Scheda: 6754 Prov.: NA Comune: Nola Foglio: 8 Particella: 61 Porzione:				
Reddito Dom.:	56,69	Reddito Agr.:	16,76	Quota di Proprietà: 1000/1000 Estensione: 1909
Qualità: Seminativo irriguo	Reddito:	0,00	Valore Contabile:	31.560,28
Scheda: 6893 Prov.: NA Comune: Nola Foglio: 8 Particella: 62 Porzione:				
Reddito Dom.:	23,72	Reddito Agr.:	8,53	Quota di Proprietà: 1000/1000 Estensione: 1032
Qualità: Seminativo irriguo	Reddito:	0,00	Valore Contabile:	18.119,51

Direzione Generale per le Risorse Strumentali

Allegato A - Terreni Indisponibili

Scheda: 6833	Prov.: NA	Comune: Nola	Foglio: 8	Particella: 63	Porzione:
Reddito Dom.:	108,54	Reddito Agr.:	33,55	Quota di Proprietà:	1000/1000
Estensione:	3821	Qualità:	Seminativo irriguo	Reddito:	0,00
Valore Contabile:	32.608,13				
Scheda: 6839	Prov.: NA	Comune: Nola	Foglio: 8	Particella: 65	Porzione:
Reddito Dom.:	113,62	Reddito Agr.:	35,12	Quota di Proprietà:	1000/1000
Estensione:	4000	Qualità:	Seminativo irriguo	Reddito:	0,00
Valore Contabile:	58.506,96				
Scheda: 6840	Prov.: NA	Comune: Nola	Foglio: 8	Particella: 66	Porzione:
Reddito Dom.:	114,53	Reddito Agr.:	35,40	Quota di Proprietà:	1000/1000
Estensione:	4032	Qualità:	Seminativo irriguo	Reddito:	0,00
Valore Contabile:	73.210,86				
Scheda: 6659	Prov.: NA	Comune: Nola	Foglio: 8	Particella: 67	Porzione:
Reddito Dom.:	497,44	Reddito Agr.:	147,07	Quota di Proprietà:	1000/1000
Estensione:	16751	Qualità:	Seminativo irriguo	Reddito:	0,00
Valore Contabile:	276.637,04				
Scheda: 6826	Prov.: NA	Comune: Nola	Foglio: 8	Particella: 68	Porzione:
Reddito Dom.:	109,28	Reddito Agr.:	32,31	Quota di Proprietà:	1000/1000
Estensione:	3680	Qualità:	Seminativo irriguo	Reddito:	0,00
Valore Contabile:	62.197,00				
Scheda: 6872	Prov.: NA	Comune: Nola	Foglio: 8	Particella: 69	Porzione:
Reddito Dom.:	28,41	Reddito Agr.:	8,78	Quota di Proprietà:	1000/1000
Estensione:	1000	Qualità:	Seminativo irriguo	Reddito:	0,00
Valore Contabile:	17.408,00				
Scheda: 6763	Prov.: NA	Comune: Nola	Foglio: 8	Particella: 70	Porzione:
Reddito Dom.:	0,00	Reddito Agr.:	0,00	Quota di Proprietà:	1000/1000
Estensione:	96	Qualità:	Fabbricato rurale	Reddito:	0,00
Valore Contabile:	1.181,36				
Scheda: 6879	Prov.: NA	Comune: Nola	Foglio: 8	Particella: 71	Porzione:
Reddito Dom.:	233,09	Reddito Agr.:	68,91	Quota di Proprietà:	1000/1000
Estensione:	7849	Qualità:	Seminativo irriguo	Reddito:	0,00
Valore Contabile:	87.163,00				
Scheda: 6756	Prov.: NA	Comune: Nola	Foglio: 8	Particella: 74	Porzione:
Reddito Dom.:	136,66	Reddito Agr.:	39,37	Quota di Proprietà:	1000/1000
Estensione:	4602	Qualità:	Seminativo irriguo	Reddito:	0,00
Valore Contabile:	44.602,28				
Scheda: 6660	Prov.: NA	Comune: Nola	Foglio: 8	Particella: 77	Porzione:
Reddito Dom.:	56,30	Reddito Agr.:	16,65	Quota di Proprietà:	1000/1000
Estensione:	1896	Qualità:	Seminativo irriguo	Reddito:	0,00
Valore Contabile:	32.313,68				
Scheda: 6655	Prov.: NA	Comune: Nola	Foglio: 8	Particella: 78	Porzione:
Reddito Dom.:	62,87	Reddito Agr.:	18,59	Quota di Proprietà:	1000/1000
Estensione:	2117	Qualità:	Seminativo irriguo	Reddito:	0,00
Valore Contabile:	36.854,88				

Direzione Generale per le Risorse Strumentali

Allegato A - Terreni Indisponibili

Scheda: 6915 Prov.: NA Comune: Nola Foglio: 8 Particella: 79 Porzione:				
Reddito Dom.: 7,55 Reddito Agr.: 3,34 Quota di Proprietà: 1000/1000 Estensione: 340				
Qualità: Seminativo arborato	Reddito:	0,00	Valore Contabile:	5.509,00
Scheda: 6916 Prov.: NA Comune: Nola Foglio: 8 Particella: 80 Porzione:				
Reddito Dom.: 63,07 Reddito Agr.: 18,65 Quota di Proprietà: 1000/1000 Estensione: 2124				
Qualità: Seminativo irriguo	Reddito:	0,00	Valore Contabile:	34.414,00
Scheda: 6917 Prov.: NA Comune: Nola Foglio: 8 Particella: 81 Porzione:				
Reddito Dom.: 125,76 Reddito Agr.: 37,18 Quota di Proprietà: 1000/1000 Estensione: 4235				
Qualità: Seminativo irriguo	Reddito:	0,00	Valore Contabile:	36.386,00
Scheda: 6901 Prov.: NA Comune: Nola Foglio: 8 Particella: 82 Porzione:				
Reddito Dom.: 148,24 Reddito Agr.: 43,83 Quota di Proprietà: 1000/1000 Estensione: 4992				
Qualità: Seminativo irriguo	Reddito:	0,00	Valore Contabile:	91.380,00
Scheda: 6899 Prov.: NA Comune: Nola Foglio: 8 Particella: 83 Porzione:				
Reddito Dom.: 125,30 Reddito Agr.: 38,73 Quota di Proprietà: 1000/1000 Estensione: 4411				
Qualità: Seminativo irriguo	Reddito:	0,00	Valore Contabile:	80.744,00
Scheda: 6878 Prov.: NA Comune: Nola Foglio: 8 Particella: 119 Porzione:				
Reddito Dom.: 226,36 Reddito Agr.: 69,97 Quota di Proprietà: 1000/1000 Estensione: 7969				
Qualità: Seminativo irriguo	Reddito:	0,00	Valore Contabile:	130.159,00
Scheda: 6755 Prov.: NA Comune: Nola Foglio: 8 Particella: 120 Porzione:				
Reddito Dom.: 199,86 Reddito Agr.: 59,09 Quota di Proprietà: 1000/1000 Estensione: 6730				
Qualità: Seminativo irriguo	Reddito:	0,00	Valore Contabile:	64.260,15
Scheda: 6678 Prov.: NA Comune: Nola Foglio: 8 Particella: 121 Porzione:				
Reddito Dom.: 359,83 Reddito Agr.: 106,38 Quota di Proprietà: 1000/1000 Estensione: 12117				
Qualità: Seminativo irriguo	Reddito:	0,00	Valore Contabile:	111.970,70
Scheda: 6876 Prov.: NA Comune: Nola Foglio: 8 Particella: 122 Porzione:				
Reddito Dom.: 172,24 Reddito Agr.: 50,92 Quota di Proprietà: 1000/1000 Estensione: 58				
Qualità: Seminativo irriguo	Reddito:	0,00	Valore Contabile:	104.582,52
Scheda: 6701 Prov.: NA Comune: Nola Foglio: 8 Particella: 123 Porzione:				
Reddito Dom.: 214,41 Reddito Agr.: 63,39 Quota di Proprietà: 1000/1000 Estensione: 7220				
Qualità: Seminativo irriguo	Reddito:	0,00	Valore Contabile:	69.504,77
Scheda: 6869 Prov.: NA Comune: Nola Foglio: 8 Particella: 126 Porzione:				
Reddito Dom.: 60,05 Reddito Agr.: 17,75 Quota di Proprietà: 1000/1000 Estensione: 2022				
Qualità: Seminativo irriguo	Reddito:	0,00	Valore Contabile:	36.441,20

Direzione Generale per le Risorse Strumentali

Allegato A - Terreni Indisponibili

Scheda: 6760 Prov.: NA Comune: Nola Foglio: 8 Particella: 127 Porzione:				
Reddito Dom.: 59,87 Reddito Agr.: 17,70 Quota di Proprietà: 1000/1000 Estensione: 2016				
Qualità: Seminativo irriguo	Reddito:	0,00	Valore Contabile:	18.961,20
Scheda: 6866 Prov.: NA Comune: Nola Foglio: 8 Particella: 128 Porzione:				
Reddito Dom.: 59,87 Reddito Agr.: 17,70 Quota di Proprietà: 1000/1000 Estensione: 2016				
Qualità: Seminativo irriguo	Reddito:	0,00	Valore Contabile:	36.682,90
Scheda: 6821 Prov.: NA Comune: Nola Foglio: 8 Particella: 129 Porzione:				
Reddito Dom.: 114,27 Reddito Agr.: 33,78 Quota di Proprietà: 1000/1000 Estensione: 3848				
Qualità: Seminativo irriguo	Reddito:	0,00	Valore Contabile:	46.860,00
Scheda: 6666 Prov.: NA Comune: Nola Foglio: 8 Particella: 130 Porzione:				
Reddito Dom.: 119,74 Reddito Agr.: 35,40 Quota di Proprietà: 1000/1000 Estensione: 4032				
Qualità: Seminativo irriguo	Reddito:	0,00	Valore Contabile:	69.717,03
Scheda: 6822 Prov.: NA Comune: Nola Foglio: 8 Particella: 135 Porzione:				
Reddito Dom.: 6,30 Reddito Agr.: 1,86 Quota di Proprietà: 1000/1000 Estensione: 212				
Qualità: Seminativo irriguo	Reddito:	0,00	Valore Contabile:	2.582,00
Scheda: 6873 Prov.: NA Comune: Nola Foglio: 8 Particella: 140 Porzione:				
Reddito Dom.: 75,87 Reddito Agr.: 23,45 Quota di Proprietà: 1000/1000 Estensione: 2671				
Qualità: Seminativo irriguo	Reddito:	0,00	Valore Contabile:	48.303,18
Scheda: 6661 Prov.: NA Comune: Nola Foglio: 8 Particella: 141 Porzione:				
Reddito Dom.: 62,21 Reddito Agr.: 19,23 Quota di Proprietà: 1000/1000 Estensione: 2190				
Qualità: Seminativo irriguo	Reddito:	0,00	Valore Contabile:	37.324,34
Scheda: 6875 Prov.: NA Comune: Nola Foglio: 8 Particella: 143 Porzione:				
Reddito Dom.: 113,62 Reddito Agr.: 35,12 Quota di Proprietà: 1000/1000 Estensione: 4000				
Qualità: Seminativo irriguo	Reddito:	0,00	Valore Contabile:	72.820,42
Scheda: 6658 Prov.: NA Comune: Nola Foglio: 8 Particella: 144 Porzione:				
Reddito Dom.: 61,32 Reddito Agr.: 18,13 Quota di Proprietà: 1000/1000 Estensione: 2065				
Qualità: Seminativo irriguo	Reddito:	0,00	Valore Contabile:	36.276,19
Scheda: 6735 Prov.: NA Comune: Nola Foglio: 8 Particella: 146 Porzione:				
Reddito Dom.: 119,74 Reddito Agr.: 35,40 Quota di Proprietà: 1000/1000 Estensione: 4032				
Qualità: Seminativo irriguo	Reddito:	0,00	Valore Contabile:	72.854,51
Scheda: 6734 Prov.: NA Comune: Nola Foglio: 8 Particella: 147 Porzione:				
Reddito Dom.: 119,74 Reddito Agr.: 35,40 Quota di Proprietà: 1000/1000 Estensione: 4032				
Qualità: Seminativo irriguo	Reddito:	0,00	Valore Contabile:	70.330,81

Direzione Generale per le Risorse Strumentali

Allegato A - Terreni Indisponibili

Scheda: 6657 Prov.: NA Comune: Nola Foglio: 8 Particella: 148 Porzione:				
Reddito Dom.: 39,91 Reddito Agr.: 11,80 Quota di Proprietà: 1000/1000 Estensione: 1344				
Qualità: Seminativo irriguo	Reddito:	0,00	Valore Contabile:	23.397,71
Scheda: 6656 Prov.: NA Comune: Nola Foglio: 8 Particella: 149 Porzione:				
Reddito Dom.: 22,95 Reddito Agr.: 6,79 Quota di Proprietà: 1000/1000 Estensione: 773				
Qualità: Seminativo irriguo	Reddito:	0,00	Valore Contabile:	13.457,17
Scheda: 6918 Prov.: NA Comune: Nola Foglio: 8 Particella: 152 Porzione:				
Reddito Dom.: 148,21 Reddito Agr.: 43,82 Quota di Proprietà: 1000/1000 Estensione: 4991				
Qualità: Seminativo irriguo	Reddito:	0,00	Valore Contabile:	42.881,00
Scheda: 6709 Prov.: NA Comune: Nola Foglio: 8 Particella: 166 Porzione:				
Reddito Dom.: 470,33 Reddito Agr.: 139,05 Quota di Proprietà: 1000/1000 Estensione: 15838				
Qualità: Seminativo irriguo	Reddito:	0,00	Valore Contabile:	140.944,12
Scheda: 6834 Prov.: NA Comune: Nola Foglio: 8 Particella: 167 Porzione:				
Reddito Dom.: 59,69 Reddito Agr.: 17,65 Quota di Proprietà: 1000/1000 Estensione: 2010				
Qualità: Seminativo irriguo	Reddito:	0,00	Valore Contabile:	36.379,22
Scheda: 6663 Prov.: NA Comune: Nola Foglio: 8 Particella: 169 Porzione:				
Reddito Dom.: 57,26 Reddito Agr.: 17,70 Quota di Proprietà: 1000/1000 Estensione: 2016				
Qualità: Seminativo irriguo	Reddito:	0,00	Valore Contabile:	33.774,18
Scheda: 6791 Prov.: NA Comune: Nola Foglio: 8 Particella: 171 Porzione:				
Reddito Dom.: 123,24 Reddito Agr.: 36,44 Quota di Proprietà: 1000/1000 Estensione: 4150				
Qualità: Seminativo irriguo	Reddito:	0,00	Valore Contabile:	68.815,30
Scheda: 6731 Prov.: NA Comune: Nola Foglio: 8 Particella: 172 Porzione:				
Reddito Dom.: 124,43 Reddito Agr.: 36,79 Quota di Proprietà: 1000/1000 Estensione: 4190				
Qualità: Seminativo irriguo	Reddito:	0,00	Valore Contabile:	35.534,04
Scheda: 6808 Prov.: NA Comune: Nola Foglio: 8 Particella: 175 Porzione:				
Reddito Dom.: 113,59 Reddito Agr.: 33,58 Quota di Proprietà: 1000/1000 Estensione: 3825				
Qualità: Seminativo irriguo	Reddito:	0,00	Valore Contabile:	67.079,49
Scheda: 6809 Prov.: NA Comune: Nola Foglio: 8 Particella: 181 Porzione:				
Reddito Dom.: 113,44 Reddito Agr.: 33,54 Quota di Proprietà: 1000/1000 Estensione: 3820				
Qualità: Seminativo irriguo	Reddito:	0,00	Valore Contabile:	68.561,20
Scheda: 6764 Prov.: NA Comune: Nola Foglio: 8 Particella: 185 Porzione:				
Reddito Dom.: 119,74 Reddito Agr.: 35,40 Quota di Proprietà: 1000/1000 Estensione: 4032				
Qualità: Seminativo irriguo	Reddito:	0,00	Valore Contabile:	64.877,11

Direzione Generale per le Risorse Strumentali

Allegato A - Terreni Indisponibili

Scheda: 6880 Prov.: NA Comune: Nola Foglio: 8 Particella: 186 Porzione:				
Reddito Dom.: 54,34 Reddito Agr.: 16,07 Quota di Proprietà: 1000/1000 Estensione: 1830				
Qualità: Seminativo irriguo	Reddito:	0,00	Valore Contabile:	70.683,00
Scheda: 6708 Prov.: NA Comune: Nola Foglio: 8 Particella: 204 Porzione:				
Reddito Dom.: 11,88 Reddito Agr.: 3,51 Quota di Proprietà: 1000/1000 Estensione: 400				
Qualità: Seminativo irriguo	Reddito:	0,00	Valore Contabile:	3.559,64
Scheda: 6736 Prov.: NA Comune: Nola Foglio: 8 Particella: 261 Porzione:				
Reddito Dom.: 108,48 Reddito Agr.: 32,07 Quota di Proprietà: 1000/1000 Estensione: 3653				
Qualità: Seminativo irriguo	Reddito:	0,00	Valore Contabile:	58.712,87
Scheda: 6937 Prov.: NA Comune: Nola Foglio: 8 Particella: 265 Porzione:				
Reddito Dom.: 2.182,38 Reddito Agr.: 645,23 Quota di Proprietà: 1000/1000 Estensione: 73490				
Qualità: Seminativo irriguo	Reddito:	0,00	Valore Contabile:	632.030,00
Scheda: 6710 Prov.: NA Comune: Nola Foglio: 8 Particella: 267 Porzione:				
Reddito Dom.: 0,00 Reddito Agr.: 0,00 Quota di Proprietà: 1000/1000 Estensione: 96114				
Qualità: Seminativo irriguo	Reddito:	0,00	Valore Contabile:	855.329,16
Scheda: 6702 Prov.: NA Comune: Nola Foglio: 8 Particella: 271 Porzione:				
Reddito Dom.: 38,72 Reddito Agr.: 11,45 Quota di Proprietà: 1000/1000 Estensione: 1304				
Qualità: Seminativo irriguo	Reddito:	0,00	Valore Contabile:	13.464,04
Scheda: 6704 Prov.: NA Comune: Nola Foglio: 8 Particella: 273 Porzione:				
Reddito Dom.: 6,06 Reddito Agr.: 1,79 Quota di Proprietà: 1000/1000 Estensione: 204				
Qualità: Seminativo irriguo	Reddito:	0,00	Valore Contabile:	2.106,34
Scheda: 6703 Prov.: NA Comune: Nola Foglio: 8 Particella: 274 Porzione:				
Reddito Dom.: 905,65 Reddito Agr.: 267,76 Quota di Proprietà: 1000/1000 Estensione: 30497				
Qualità: Seminativo irriguo	Reddito:	0,00	Valore Contabile:	314.887,15
Scheda: 6690 Prov.: NA Comune: Nola Foglio: 8 Particella: 277 Porzione:				
Reddito Dom.: 32,31 Reddito Agr.: 9,55 Quota di Proprietà: 1000/1000 Estensione: 1088				
Qualità: Seminativo irriguo	Reddito:	0,00	Valore Contabile:	9.271,43
Scheda: 6691 Prov.: NA Comune: Nola Foglio: 8 Particella: 279 Porzione:				
Reddito Dom.: 33,35 Reddito Agr.: 9,86 Quota di Proprietà: 1000/1000 Estensione: 1123				
Qualità: Seminativo irriguo	Reddito:	0,00	Valore Contabile:	9.569,69
Scheda: 6716 Prov.: NA Comune: Nola Foglio: 8 Particella: 287 Porzione:				
Reddito Dom.: 13,60 Reddito Agr.: 4,02 Quota di Proprietà: 1000/1000 Estensione: 5537				
Qualità: Seminativo irriguo	Reddito:	0,00	Valore Contabile:	8.034,00

Direzione Generale per le Risorse Strumentali

Allegato A - Terreni Indisponibili

Scheda: 6715 Prov.: NA Comune: Nola Foglio: 8 Particella: 289 Porzione:				
Reddito Dom.: 164,42 Reddito Agr.: 48,61 Quota di Proprietà: 1000/1000 Estensione: 5537				
Qualità: Seminativo irriguo	Reddito:	0,00	Valore Contabile:	97.129,00
Scheda: 6694 Prov.: NA Comune: Nola Foglio: 8 Particella: 292 Porzione:				
Reddito Dom.: 23,76 Reddito Agr.: 7,02 Quota di Proprietà: 1000/1000 Estensione: 800				
Qualità: Seminativo irriguo	Reddito:	0,00	Valore Contabile:	13.199,02
Scheda: 6696 Prov.: NA Comune: Nola Foglio: 8 Particella: 294 Porzione:				
Reddito Dom.: 22,27 Reddito Agr.: 6,58 Quota di Proprietà: 1000/1000 Estensione: 750				
Qualità: Seminativo irriguo	Reddito:	0,00	Valore Contabile:	12.374,08
Scheda: 6695 Prov.: NA Comune: Nola Foglio: 8 Particella: 297 Porzione:				
Reddito Dom.: 19,18 Reddito Agr.: 5,67 Quota di Proprietà: 1000/1000 Estensione: 646				
Qualità: Seminativo irriguo	Reddito:	0,00	Valore Contabile:	10.658,21
Scheda: 6697 Prov.: NA Comune: Nola Foglio: 8 Particella: 299 Porzione:				
Reddito Dom.: 21,38 Reddito Agr.: 6,32 Quota di Proprietà: 1000/1000 Estensione: 720				
Qualità: Seminativo irriguo	Reddito:	0,00	Valore Contabile:	11.879,12
Scheda: 6688 Prov.: NA Comune: Nola Foglio: 8 Particella: 302 Porzione:				
Reddito Dom.: 18,11 Reddito Agr.: 5,36 Quota di Proprietà: 1000/1000 Estensione: 610				
Qualità: Seminativo irriguo	Reddito:	0,00	Valore Contabile:	11.535,78
Scheda: 6689 Prov.: NA Comune: Nola Foglio: 8 Particella: 304 Porzione:				
Reddito Dom.: 23,76 Reddito Agr.: 7,02 Quota di Proprietà: 1000/1000 Estensione: 800				
Qualità: Seminativo irriguo	Reddito:	0,00	Valore Contabile:	15.128,89
Scheda: 6698 Prov.: NA Comune: Nola Foglio: 8 Particella: 305 Porzione:				
Reddito Dom.: 50,04 Reddito Agr.: 14,79 Quota di Proprietà: 1000/1000 Estensione: 1685				
Qualità: Seminativo irriguo	Reddito:	0,00	Valore Contabile:	30.372,76
Scheda: 6842 Prov.: NA Comune: Nola Foglio: 8 Particella: 312 Porzione:				
Reddito Dom.: 9,50 Reddito Agr.: 2,81 Quota di Proprietà: 1000/1000 Estensione: 320				
Qualità: Seminativo irriguo	Reddito:	0,00	Valore Contabile:	4.043,93
Scheda: 6843 Prov.: NA Comune: Nola Foglio: 8 Particella: 314 Porzione:				
Reddito Dom.: 11,88 Reddito Agr.: 3,51 Quota di Proprietà: 1000/1000 Estensione: 400				
Qualità: Seminativo irriguo	Reddito:	0,00	Valore Contabile:	5.054,91
Scheda: 6844 Prov.: NA Comune: Nola Foglio: 8 Particella: 315 Porzione:				
Reddito Dom.: 12,03 Reddito Agr.: 3,56 Quota di Proprietà: 1000/1000 Estensione: 405				
Qualità: Seminativo irriguo	Reddito:	0,00	Valore Contabile:	5.118,09

Direzione Generale per le Risorse Strumentali

Allegato A - Terreni Indisponibili

Scheda: 6862 Prov.: NA Comune: Nola Foglio: 8 Particella: 316 Porzione:				
Reddito Dom.: 46,42 Reddito Agr.: 13,72 Quota di Proprietà: 1000/1000 Estensione: 1563				
Qualità: Seminativo irriguo	Reddito:	0,00	Valore Contabile:	27.228,18
Scheda: 6863 Prov.: NA Comune: Nola Foglio: 8 Particella: 318 Porzione:				
Reddito Dom.: 0,71 Reddito Agr.: 0,21 Quota di Proprietà: 1000/1000 Estensione: 24				
Qualità: Seminativo irriguo	Reddito:	0,00	Valore Contabile:	418,09
Scheda: 6859 Prov.: NA Comune: Nola Foglio: 8 Particella: 319 Porzione:				
Reddito Dom.: 44,54 Reddito Agr.: 13,17 Quota di Proprietà: 1000/1000 Estensione: 1500				
Qualità: Seminativo irriguo	Reddito:	0,00	Valore Contabile:	26.130,69
Scheda: 6861 Prov.: NA Comune: Nola Foglio: 8 Particella: 325 Porzione:				
Reddito Dom.: 29,70 Reddito Agr.: 8,78 Quota di Proprietà: 1000/1000 Estensione: 1000				
Qualità: Seminativo irriguo	Reddito:	0,00	Valore Contabile:	17.420,46
Scheda: 6858 Prov.: NA Comune: Nola Foglio: 8 Particella: 327 Porzione:				
Reddito Dom.: 27,77 Reddito Agr.: 8,21 Quota di Proprietà: 1000/1000 Estensione: 935				
Qualità: Seminativo irriguo	Reddito:	0,00	Valore Contabile:	16.288,13
Scheda: 6682 Prov.: NA Comune: Nola Foglio: 8 Particella: 328 Porzione:				
Reddito Dom.: 26,73 Reddito Agr.: 7,90 Quota di Proprietà: 1000/1000 Estensione: 900				
Qualità: Seminativo irriguo	Reddito:	0,00	Valore Contabile:	15.764,06
Scheda: 6685 Prov.: NA Comune: Nola Foglio: 8 Particella: 330 Porzione:				
Reddito Dom.: 36,41 Reddito Agr.: 10,76 Quota di Proprietà: 1000/1000 Estensione: 1226				
Qualità: Seminativo irriguo	Reddito:	0,00	Valore Contabile:	21.474,16
Scheda: 6683 Prov.: NA Comune: Nola Foglio: 8 Particella: 331 Porzione:				
Reddito Dom.: 17,82 Reddito Agr.: 5,27 Quota di Proprietà: 1000/1000 Estensione: 600				
Qualità: Seminativo irriguo	Reddito:	0,00	Valore Contabile:	10.509,38
Scheda: 6686 Prov.: NA Comune: Nola Foglio: 8 Particella: 333 Porzione:				
Reddito Dom.: 29,70 Reddito Agr.: 8,78 Quota di Proprietà: 1000/1000 Estensione: 1000				
Qualità: Seminativo irriguo	Reddito:	0,00	Valore Contabile:	17.515,63
Scheda: 6919 Prov.: NA Comune: Nola Foglio: 8 Particella: 334 Porzione:				
Reddito Dom.: 209,69 Reddito Agr.: 61,99 Quota di Proprietà: 1000/1000 Estensione: 7061				
Qualità: Seminativo irriguo	Reddito:	0,00	Valore Contabile:	64.451,00
Scheda: 6920 Prov.: NA Comune: Nola Foglio: 8 Particella: 336 Porzione:				
Reddito Dom.: 36,26 Reddito Agr.: 10,72 Quota di Proprietà: 1000/1000 Estensione: 1221				
Qualità: Seminativo irriguo	Reddito:	0,00	Valore Contabile:	11.145,00

Direzione Generale per le Risorse Strumentali

Allegato A - Terreni Indisponibili

Scheda: 6921 Prov.: NA Comune: Nola Foglio: 8 Particella: 337 Porzione:				
Reddito Dom.:	12,47	Reddito Agr.:	3,69	Quota di Proprietà: 1000/1000 Estensione: 420
Qualità:	Seminativo irriguo	Reddito:	0,00	Valore Contabile: 3.834,00
Scheda: 6849 Prov.: NA Comune: Nola Foglio: 8 Particella: 338 Porzione:				
Reddito Dom.:	29,70	Reddito Agr.:	8,78	Quota di Proprietà: 1000/1000 Estensione: 1000
Qualità:	Seminativo irriguo	Reddito:	0,00	Valore Contabile: 17.418,77
Scheda: 6853 Prov.: NA Comune: Nola Foglio: 8 Particella: 340 Porzione:				
Reddito Dom.:	32,90	Reddito Agr.:	9,73	Quota di Proprietà: 1000/1000 Estensione: 1108
Qualità:	Seminativo irriguo	Reddito:	0,00	Valore Contabile: 19.300,00
Scheda: 6668 Prov.: NA Comune: Nola Foglio: 8 Particella: 343 Porzione:				
Reddito Dom.:	1,34	Reddito Agr.:	0,39	Quota di Proprietà: 1000/1000 Estensione: 45
Qualità:	Seminativo irriguo	Reddito:	0,00	Valore Contabile: 704,19
Scheda: 6669 Prov.: NA Comune: Nola Foglio: 8 Particella: 344 Porzione:				
Reddito Dom.:	11,40	Reddito Agr.:	3,37	Quota di Proprietà: 1000/1000 Estensione: 384
Qualità:	Seminativo irriguo	Reddito:	0,00	Valore Contabile: 6.009,08
Scheda: 6827 Prov.: NA Comune: Nola Foglio: 8 Particella: 356 Porzione:				
Reddito Dom.:	24,57	Reddito Agr.:	7,59	Quota di Proprietà: 1000/1000 Estensione: 865
Qualità:	Seminativo irriguo	Reddito:	0,00	Valore Contabile: 16.415,58
Scheda: 6829 Prov.: NA Comune: Nola Foglio: 8 Particella: 358 Porzione:				
Reddito Dom.:	26,98	Reddito Agr.:	8,34	Quota di Proprietà: 1000/1000 Estensione: 950
Qualità:	Seminativo irriguo	Reddito:	0,00	Valore Contabile: 17.864,24
Scheda: 6684 Prov.: NA Comune: Nola Foglio: 8 Particella: 360 Porzione:				
Reddito Dom.:	15,44	Reddito Agr.:	4,57	Quota di Proprietà: 1000/1000 Estensione: 520
Qualità:	Seminativo irriguo	Reddito:	0,00	Valore Contabile: 9.108,13
Scheda: 6687 Prov.: NA Comune: Nola Foglio: 8 Particella: 362 Porzione:				
Reddito Dom.:	29,70	Reddito Agr.:	8,78	Quota di Proprietà: 1000/1000 Estensione: 1000
Qualità:	Seminativo irriguo	Reddito:	0,00	Valore Contabile: 17.515,63
Scheda: 6851 Prov.: NA Comune: Nola Foglio: 8 Particella: 366 Porzione:				
Reddito Dom.:	12,32	Reddito Agr.:	3,64	Quota di Proprietà: 1000/1000 Estensione: 415
Qualità:	Seminativo irriguo	Reddito:	0,00	Valore Contabile: 7.228,79
Scheda: 6855 Prov.: NA Comune: Nola Foglio: 8 Particella: 368 Porzione:				
Reddito Dom.:	17,82	Reddito Agr.:	5,27	Quota di Proprietà: 1000/1000 Estensione: 600
Qualità:	Seminativo irriguo	Reddito:	0,00	Valore Contabile: 10.451,26

Direzione Generale per le Risorse Strumentali

Allegato A - Terreni Indisponibili

Scheda: 6670 Prov.: NA Comune: Nola Foglio: 8 Particella: 380 Porzione:				
Reddito Dom.: 10,99 Reddito Agr.: 3,25 Quota di Proprietà: 1000/1000 Estensione: 370				
Qualità: Seminativo irriguo	Reddito:	0,00	Valore Contabile:	5.790,00
Scheda: 6671 Prov.: NA Comune: Nola Foglio: 8 Particella: 382 Porzione:				
Reddito Dom.: 18,71 Reddito Agr.: 5,53 Quota di Proprietà: 1000/1000 Estensione: 630				
Qualità: Seminativo irriguo	Reddito:	0,00	Valore Contabile:	9.858,65
Scheda: 6672 Prov.: NA Comune: Nola Foglio: 8 Particella: 385 Porzione:				
Reddito Dom.: 15,59 Reddito Agr.: 4,61 Quota di Proprietà: 1000/1000 Estensione: 525				
Qualità: Seminativo irriguo	Reddito:	0,00	Valore Contabile:	8.215,54
Scheda: 6673 Prov.: NA Comune: Nola Foglio: 8 Particella: 387 Porzione:				
Reddito Dom.: 18,71 Reddito Agr.: 5,53 Quota di Proprietà: 1000/1000 Estensione: 630				
Qualità: Seminativo irriguo	Reddito:	0,00	Valore Contabile:	9.858,65
Scheda: 6860 Prov.: NA Comune: Nola Foglio: 8 Particella: 391 Porzione:				
Reddito Dom.: 1,48 Reddito Agr.: 0,44 Quota di Proprietà: 1000/1000 Estensione: 50				
Qualità: Seminativo irriguo	Reddito:	0,00	Valore Contabile:	871,02
Scheda: 6857 Prov.: NA Comune: Nola Foglio: 8 Particella: 393 Porzione:				
Reddito Dom.: 1,78 Reddito Agr.: 0,53 Quota di Proprietà: 1000/1000 Estensione: 60				
Qualità: Seminativo irriguo	Reddito:	0,00	Valore Contabile:	1.045,23
Scheda: 6850 Prov.: NA Comune: Nola Foglio: 8 Particella: 394 Porzione:				
Reddito Dom.: 15,29 Reddito Agr.: 4,52 Quota di Proprietà: 1000/1000 Estensione: 515				
Qualità: Seminativo irriguo	Reddito:	0,00	Valore Contabile:	8.970,67
Scheda: 6854 Prov.: NA Comune: Nola Foglio: 8 Particella: 396 Porzione:				
Reddito Dom.: 17,82 Reddito Agr.: 5,27 Quota di Proprietà: 1000/1000 Estensione: 600				
Qualità: Seminativo irriguo	Reddito:	0,00	Valore Contabile:	10.451,26
Scheda: 6852 Prov.: NA Comune: Nola Foglio: 8 Particella: 397 Porzione:				
Reddito Dom.: 9,41 Reddito Agr.: 2,78 Quota di Proprietà: 1000/1000 Estensione: 317				
Qualità: Seminativo irriguo	Reddito:	0,00	Valore Contabile:	5.521,75
Scheda: 6856 Prov.: NA Comune: Nola Foglio: 8 Particella: 399 Porzione:				
Reddito Dom.: 17,82 Reddito Agr.: 5,27 Quota di Proprietà: 1000/1000 Estensione: 600				
Qualità: Seminativo irriguo	Reddito:	0,00	Valore Contabile:	10.451,26
Scheda: 6845 Prov.: NA Comune: Nola Foglio: 8 Particella: 425 Porzione:				
Reddito Dom.: 49,33 Reddito Agr.: 14,58 Quota di Proprietà: 1000/1000 Estensione: 1661				
Qualità: Seminativo irriguo	Reddito:	0,00	Valore Contabile:	20.990,50

Direzione Generale per le Risorse Strumentali

Allegato A - Terreni Indisponibili

Scheda: 3535 Prov.: NA Comune: Pimonte Foglio: 7 Particella: 7 Porzione:				
Reddito Dom.: 32,71 Reddito Agr.: 10,90 Quota di Proprietà: 500/1000 Estensione: 211120				
Qualità: Incolto produttivo	Reddito:	0,00	Valore Contabile:	5.858,74
Scheda: 3536 Prov.: NA Comune: Pimonte Foglio: 7 Particella: 8 Porzione:				
Reddito Dom.: 0,00 Reddito Agr.: 0,00 Quota di Proprietà: 500/1000 Estensione: 12495				
Qualità: Incolto sterile	Reddito:	0,00	Valore Contabile:	0,00
Scheda: 3537 Prov.: NA Comune: Pimonte Foglio: 7 Particella: 10 Porzione:				
Reddito Dom.: 0,00 Reddito Agr.: 0,00 Quota di Proprietà: 500/1000 Estensione: 106124				
Qualità: Incolto sterile	Reddito:	0,00	Valore Contabile:	0,00
Scheda: 2743 Prov.: NA Comune: Pozzuoli Foglio: 21 Particella: 26 Porzione:				
Reddito Dom.: 0,31 Reddito Agr.: 0,04 Quota di Proprietà: 1000/1000 Estensione: 238				
Qualità: Bosco ceduo	Reddito:	0,00	Valore Contabile:	52,31
Scheda: 2742 Prov.: NA Comune: Pozzuoli Foglio: 21 Particella: 248 Porzione:				
Reddito Dom.: 0,14 Reddito Agr.: 0,02 Quota di Proprietà: 1000/1000 Estensione: 108				
Qualità: Bosco ceduo	Reddito:	0,00	Valore Contabile:	23,63
Scheda: 2741 Prov.: NA Comune: Pozzuoli Foglio: 21 Particella: 250 Porzione:				
Reddito Dom.: 0,08 Reddito Agr.: 0,01 Quota di Proprietà: 1000/1000 Estensione: 63				
Qualità: Bosco ceduo	Reddito:	0,00	Valore Contabile:	13,50
Scheda: 2736 Prov.: NA Comune: Pozzuoli Foglio: 21 Particella: 252 Porzione:				
Reddito Dom.: 40,02 Reddito Agr.: 18,58 Quota di Proprietà: 1000/1000 Estensione: 1845				
Qualità: Frutteto	Reddito:	0,00	Valore Contabile:	6.753,38
Scheda: 2740 Prov.: NA Comune: Pozzuoli Foglio: 21 Particella: 254 Porzione:				
Reddito Dom.: 0,02 Reddito Agr.: 0,01 Quota di Proprietà: 1000/1000 Estensione: 84				
Qualità: Bosco ceduo	Reddito:	0,00	Valore Contabile:	3,38
Scheda: 2737 Prov.: NA Comune: Pozzuoli Foglio: 21 Particella: 274 Porzione:				
Reddito Dom.: 2,60 Reddito Agr.: 1,21 Quota di Proprietà: 1000/1000 Estensione: 120				
Qualità: Frutteto	Reddito:	0,00	Valore Contabile:	438,75
Scheda: 2738 Prov.: NA Comune: Pozzuoli Foglio: 21 Particella: 275 Porzione:				
Reddito Dom.: 42,80 Reddito Agr.: 19,87 Quota di Proprietà: 1000/1000 Estensione: 1973				
Qualità: Frutteto	Reddito:	0,00	Valore Contabile:	7.222,50
Scheda: 2739 Prov.: NA Comune: Pozzuoli Foglio: 21 Particella: 276 Porzione:				
Reddito Dom.: 1,67 Reddito Agr.: 0,78 Quota di Proprietà: 1000/1000 Estensione: 77				
Qualità: Frutteto	Reddito:	0,00	Valore Contabile:	281,81

Direzione Generale per le Risorse Strumentali

Allegato A - Terreni Indisponibili

Scheda: 2735 Prov.: NA Comune: Pozzuoli Foglio: 21 Particella: 312 Porzione:	
Reddito Dom.: 55,58 Reddito Agr.: 21,20 Quota di Proprietà: 1000/1000 Estensione: 1824	
Qualità: Agrumeto irriguo Reddito: 0,00 Valore Contabile: 9.379,13	
Scheda: 1870 Prov.: NA Comune: Pozzuoli Foglio: 35 Particella: 1 Porzione:	
Reddito Dom.: 0,00 Reddito Agr.: 0,00 Quota di Proprietà: 1000/1000 Estensione: 460	
Qualità: Fabbricato rurale Reddito: 0,00 Valore Contabile: 0,00	
Scheda: 1873 Prov.: NA Comune: Pozzuoli Foglio: 35 Particella: 5 Porzione:	
Reddito Dom.: 1.142,54 Reddito Agr.: 114,25 Quota di Proprietà: 1000/1000 Estensione: 737420	
Qualità: Bosco ceduo Reddito: 0,00 Valore Contabile: 192.803,63	
Scheda: 1874 Prov.: NA Comune: Pozzuoli Foglio: 35 Particella: 6 Porzione:	
Reddito Dom.: 0,00 Reddito Agr.: 0,00 Quota di Proprietà: 1000/1000 Estensione: 140	
Qualità: Fabbricato rurale Reddito: 0,00 Valore Contabile: 0,00	
Scheda: 1875 Prov.: NA Comune: Pozzuoli Foglio: 35 Particella: 7 Porzione:	
Reddito Dom.: 6,25 Reddito Agr.: 1,56 Quota di Proprietà: 1000/1000 Estensione: 30260	
Qualità: Incolto produttivo Reddito: 0,00 Valore Contabile: 1.054,69	
Scheda: 3382 Prov.: NA Comune: Pozzuoli Foglio: 42 Particella: 52 Porzione:	
Reddito Dom.: 48,15 Reddito Agr.: 20,06 Quota di Proprietà: 1000/1000 Estensione: 2220	
Qualità: Agrumeto Reddito: 0,00 Valore Contabile: 60.054,53	
Scheda: 3383 Prov.: NA Comune: Pozzuoli Foglio: 42 Particella: 54 Porzione:	
Reddito Dom.: 11,71 Reddito Agr.: 4,88 Quota di Proprietà: 1000/1000 Estensione: 540	
Qualità: Agrumeto Reddito: 0,00 Valore Contabile: 14.607,86	
Scheda: 3384 Prov.: NA Comune: Pozzuoli Foglio: 42 Particella: 167 Porzione:	
Reddito Dom.: 2,42 Reddito Agr.: 1,35 Quota di Proprietà: 1000/1000 Estensione: 180	
Qualità: Seminativo arborato Reddito: 0,00 Valore Contabile: 57.900,00	
Scheda: 2730 Prov.: NA Comune: Pozzuoli Foglio: 8 Particella: 33 Porzione:	
Reddito Dom.: 978,64 Reddito Agr.: 350,38 Quota di Proprietà: 1000/1000 Estensione: 46788	
Qualità: Seminativo irriguo Reddito: 0,00 Valore Contabile: 165.145,50	
Scheda: 2731 Prov.: NA Comune: Pozzuoli Foglio: 8 Particella: 128 Porzione:	
Reddito Dom.: 147,19 Reddito Agr.: 46,76 Quota di Proprietà: 1000/1000 Estensione: 3353	
Qualità: Frutteto irriguo Reddito: 0,00 Valore Contabile: 24.838,31	
Scheda: 2732 Prov.: NA Comune: Pozzuoli Foglio: 8 Particella: 260 Porzione:	
Reddito Dom.: 20,39 Reddito Agr.: 7,30 Quota di Proprietà: 1000/1000 Estensione: 975	
Qualità: Seminativo irriguo Reddito: 0,00 Valore Contabile: 3.440,81	

Direzione Generale per le Risorse Strumentali

Allegato A - Terreni Indisponibili

Scheda: 2733 Prov.: NA Comune: Pozzuoli Foglio: 8 Particella: 261 Porzione:	
Reddito Dom.: 11,65 Reddito Agr.: 4,17 Quota di Proprietà: 1000/1000 Estensione: 557	
Qualità: Seminativo irriguo Reddito: 0,00 Valore Contabile: 1.965,94	
Scheda: 2734 Prov.: NA Comune: Pozzuoli Foglio: 8 Particella: 262 Porzione:	
Reddito Dom.: 4,92 Reddito Agr.: 1,56 Quota di Proprietà: 1000/1000 Estensione: 112	
Qualità: Frutteto irriguo Reddito: 0,00 Valore Contabile: 830,25	
Scheda: 887 Prov.: NA Comune: Roccarainola Foglio: 1 Particella: 2 Porzione:	
Reddito Dom.: 14,14 Reddito Agr.: 7,07 Quota di Proprietà: 1000/1000 Estensione: 136940	
Qualità: Bosco ceduo Reddito: 0,00 Valore Contabile: 2.386,13	
Scheda: 903 Prov.: NA Comune: Roccarainola Foglio: 11 Particella: 12 Porzione:	
Reddito Dom.: 326,79 Reddito Agr.: 140,05 Quota di Proprietà: 1000/1000 Estensione: 451962	
Qualità: Bosco ceduo Reddito: 0,00 Valore Contabile: 55.145,81	
Scheda: 904 Prov.: NA Comune: Roccarainola Foglio: 11 Particella: 19 Porzione:	
Reddito Dom.: 63,35 Reddito Agr.: 26,09 Quota di Proprietà: 1000/1000 Estensione: 72160	
Qualità: Pascolo cespugliato Reddito: 0,00 Valore Contabile: 10.690,31	
Scheda: 905 Prov.: NA Comune: Roccarainola Foglio: 12 Particella: 1 Porzione:	
Reddito Dom.: 538,88 Reddito Agr.: 230,95 Quota di Proprietà: 1000/1000 Estensione: 745301	
Qualità: Bosco ceduo Reddito: 0,00 Valore Contabile: 90.936,00	
Scheda: 906 Prov.: NA Comune: Roccarainola Foglio: 13 Particella: 1 Porzione:	
Reddito Dom.: 163,23 Reddito Agr.: 97,94 Quota di Proprietà: 1000/1000 Estensione: 632128	
Qualità: Bosco ceduo Reddito: 0,00 Valore Contabile: 27.545,06	
Scheda: 907 Prov.: NA Comune: Roccarainola Foglio: 13 Particella: 2 Porzione:	
Reddito Dom.: 138,24 Reddito Agr.: 82,94 Quota di Proprietà: 1000/1000 Estensione: 535346	
Qualità: Bosco ceduo Reddito: 0,00 Valore Contabile: 23.328,00	
Scheda: 908 Prov.: NA Comune: Roccarainola Foglio: 13 Particella: 3 Porzione:	
Reddito Dom.: 13,67 Reddito Agr.: 8,20 Quota di Proprietà: 1000/1000 Estensione: 52923	
Qualità: Bosco ceduo Reddito: 0,00 Valore Contabile: 2.306,81	
Scheda: 888 Prov.: NA Comune: Roccarainola Foglio: 2 Particella: 1 Porzione:	
Reddito Dom.: 152,21 Reddito Agr.: 62,68 Quota di Proprietà: 1000/1000 Estensione: 173366	
Qualità: Pascolo cespugliato Reddito: 0,00 Valore Contabile: 25.685,44	
Scheda: 889 Prov.: NA Comune: Roccarainola Foglio: 2 Particella: 2 Porzione:	
Reddito Dom.: 250,93 Reddito Agr.: 150,56 Quota di Proprietà: 1000/1000 Estensione: 971753	
Qualità: Bosco ceduo Reddito: 0,00 Valore Contabile: 42.344,44	

Direzione Generale per le Risorse Strumentali

Allegato A - Terreni Indisponibili

Scheda: 890 Prov.: NA Comune: Roccarainola Foglio: 2 Particella: 3 Porzione:				
Reddito Dom.: 0,17 Reddito Agr.: 0,10 Quota di Proprietà: 1000/1000 Estensione: 660				
Qualità: Bosco ceduo	Reddito:	0,00	Valore Contabile:	28,69
Scheda: 909 Prov.: NA Comune: Roccarainola Foglio: 23 Particella: 1 Porzione:				
Reddito Dom.: 168,75 Reddito Agr.: 101,25 Quota di Proprietà: 1000/1000 Estensione: 653499				
Qualità: Bosco ceduo	Reddito:	0,00	Valore Contabile:	28.476,56
Scheda: 910 Prov.: NA Comune: Roccarainola Foglio: 24 Particella: 1 Porzione:				
Reddito Dom.: 196,35 Reddito Agr.: 117,81 Quota di Proprietà: 1000/1000 Estensione: 760391				
Qualità: Bosco ceduo	Reddito:	0,00	Valore Contabile:	33.134,06
Scheda: 891 Prov.: NA Comune: Roccarainola Foglio: 3 Particella: 1 Porzione:				
Reddito Dom.: 15,25 Reddito Agr.: 9,15 Quota di Proprietà: 1000/1000 Estensione: 59062				
Qualità: Bosco ceduo	Reddito:	0,00	Valore Contabile:	2.573,44
Scheda: 893 Prov.: NA Comune: Roccarainola Foglio: 3 Particella: 20 Porzione:				
Reddito Dom.: 20,66 Reddito Agr.: 6,71 Quota di Proprietà: 1000/1000 Estensione: 10000				
Qualità: Bosco ceduo	Reddito:	0,00	Valore Contabile:	3.486,38
Scheda: 6596 Prov.: NA Comune: Roccarainola Foglio: 3 Particella: 77 Porzione:				
Reddito Dom.: 0,00 Reddito Agr.: 0,00 Quota di Proprietà: 1000/1000 Estensione: 253409				
Qualità: Bosco ceduo	Reddito:	0,00	Valore Contabile:	0,00
Scheda: 894 Prov.: NA Comune: Roccarainola Foglio: 4 Particella: 1 Porzione:				
Reddito Dom.: 137,83 Reddito Agr.: 82,70 Quota di Proprietà: 1000/1000 Estensione: 533743				
Qualità: Bosco ceduo	Reddito:	0,00	Valore Contabile:	23.258,81
Scheda: 895 Prov.: NA Comune: Roccarainola Foglio: 4 Particella: 2 Porzione:				
Reddito Dom.: 40,92 Reddito Agr.: 24,55 Quota di Proprietà: 1000/1000 Estensione: 158478				
Qualità: Bosco ceduo	Reddito:	0,00	Valore Contabile:	6.905,25
Scheda: 896 Prov.: NA Comune: Roccarainola Foglio: 5 Particella: 3 Porzione:				
Reddito Dom.: 14,29 Reddito Agr.: 14,29 Quota di Proprietà: 1000/1000 Estensione: 138350				
Qualità: Incolto produttivo	Reddito:	0,00	Valore Contabile:	2.411,44
Scheda: 897 Prov.: NA Comune: Roccarainola Foglio: 5 Particella: 6 Porzione:				
Reddito Dom.: 32,53 Reddito Agr.: 16,26 Quota di Proprietà: 1000/1000 Estensione: 314899				
Qualità: Bosco ceduo	Reddito:	0,00	Valore Contabile:	5.489,44
Scheda: 898 Prov.: NA Comune: Roccarainola Foglio: 6 Particella: 1 Porzione:				
Reddito Dom.: 83,44 Reddito Agr.: 41,72 Quota di Proprietà: 1000/1000 Estensione: 807831				
Qualità: Bosco ceduo	Reddito:	0,00	Valore Contabile:	14.080,50

Direzione Generale per le Risorse Strumentali

Allegato A - Terreni Indisponibili

Scheda: 899 Prov.: NA Comune: Roccarainola Foglio: 6 Particella: 3 Porzione:				
Reddito Dom.: 3,32 Reddito Agr.: 3,32 Quota di Proprietà: 1000/1000 Estensione: 32162				
Qualità: Incolto produttivo	Reddito:	0,00	Valore Contabile:	560,25
Scheda: 900 Prov.: NA Comune: Roccarainola Foglio: 8 Particella: 1 Porzione:				
Reddito Dom.: 373,10 Reddito Agr.: 159,90 Quota di Proprietà: 1000/1000 Estensione: 516012				
Qualità: Bosco ceduo	Reddito:	0,00	Valore Contabile:	62.960,63
Scheda: 901 Prov.: NA Comune: Roccarainola Foglio: 9 Particella: 1 Porzione:				
Reddito Dom.: 230,88 Reddito Agr.: 98,95 Quota di Proprietà: 1000/1000 Estensione: 319315				
Qualità: Bosco ceduo	Reddito:	0,00	Valore Contabile:	38.961,00
Scheda: 902 Prov.: NA Comune: Roccarainola Foglio: 9 Particella: 2 Porzione:				
Reddito Dom.: 456,82 Reddito Agr.: 195,78 Quota di Proprietà: 1000/1000 Estensione: 631800				
Qualità: Bosco ceduo	Reddito:	0,00	Valore Contabile:	77.088,38
Scheda: 3640 Prov.: NA Comune: Vico Equense Foglio: 10 Particella: 2 Porzione:				
Reddito Dom.: 0,00 Reddito Agr.: 0,00 Quota di Proprietà: 500/1000 Estensione: 5811				
Qualità: Incolto sterile	Reddito:	0,00	Valore Contabile:	0,00
Scheda: 3641 Prov.: NA Comune: Vico Equense Foglio: 10 Particella: 3 Porzione:				
Reddito Dom.: 0,00 Reddito Agr.: 0,00 Quota di Proprietà: 500/1000 Estensione: 17885				
Qualità: Incolto sterile	Reddito:	0,00	Valore Contabile:	0,00
Scheda: 3642 Prov.: NA Comune: Vico Equense Foglio: 10 Particella: 7 Porzione:				
Reddito Dom.: 3,60 Reddito Agr.: 1,20 Quota di Proprietà: 500/1000 Estensione: 23216				
Qualità: Incolto produttivo	Reddito:	0,00	Valore Contabile:	703,05
Scheda: 3643 Prov.: NA Comune: Vico Equense Foglio: 10 Particella: 8 Porzione:				
Reddito Dom.: 0,00 Reddito Agr.: 0,00 Quota di Proprietà: 500/1000 Estensione: 119079				
Qualità: Incolto sterile	Reddito:	0,00	Valore Contabile:	0,00
Scheda: 3644 Prov.: NA Comune: Vico Equense Foglio: 10 Particella: 9 Porzione:				
Reddito Dom.: 0,00 Reddito Agr.: 0,00 Quota di Proprietà: 500/1000 Estensione: 64923				
Qualità: Incolto sterile	Reddito:	0,00	Valore Contabile:	0,00
Scheda: 3645 Prov.: NA Comune: Vico Equense Foglio: 10 Particella: 10 Porzione:				
Reddito Dom.: 43,06 Reddito Agr.: 14,35 Quota di Proprietà: 500/1000 Estensione: 277925				
Qualità: Incolto produttivo	Reddito:	0,00	Valore Contabile:	7.733,54
Scheda: 3646 Prov.: NA Comune: Vico Equense Foglio: 10 Particella: 163 Porzione:				
Reddito Dom.: 28,40 Reddito Agr.: 3,79 Quota di Proprietà: 500/1000 Estensione: 18328				
Qualità: Bosco ceduo	Reddito:	0,00	Valore Contabile:	5.155,69

Direzione Generale per le Risorse Strumentali

Allegato A - Terreni Indisponibili

Scheda: 3647 Prov.: NA Comune: Vico Equense Foglio: 10 Particella: 166 Porzione:				
Reddito Dom.: 0,15 Reddito Agr.: 0,02 Quota di Proprietà: 500/1000 Estensione: 96				
Qualità: Bosco ceduo	Reddito:	0,00	Valore Contabile:	0,00
Scheda: 3648 Prov.: NA Comune: Vico Equense Foglio: 10 Particella: 186 Porzione:				
Reddito Dom.: 1,31 Reddito Agr.: 0,26 Quota di Proprietà: 500/1000 Estensione: 1690				
Qualità: Bosco ceduo	Reddito:	0,00	Valore Contabile:	234,35
Scheda: 3649 Prov.: NA Comune: Vico Equense Foglio: 10 Particella: 203 Porzione:				
Reddito Dom.: 5,00 Reddito Agr.: 1,00 Quota di Proprietà: 500/1000 Estensione: 6460				
Qualità: Bosco ceduo	Reddito:	0,00	Valore Contabile:	937,40
Scheda: 3650 Prov.: NA Comune: Vico Equense Foglio: 10 Particella: 229 Porzione:				
Reddito Dom.: 5,55 Reddito Agr.: 0,55 Quota di Proprietà: 500/1000 Estensione: 1790				
Qualità: Bosco ceduo	Reddito:	0,00	Valore Contabile:	937,40
Scheda: 3651 Prov.: NA Comune: Vico Equense Foglio: 10 Particella: 230 Porzione:				
Reddito Dom.: 20,06 Reddito Agr.: 2,68 Quota di Proprietà: 500/1000 Estensione: 12949				
Qualità: Bosco ceduo	Reddito:	0,00	Valore Contabile:	3.515,24
Scheda: 3652 Prov.: NA Comune: Vico Equense Foglio: 10 Particella: 264 Porzione:				
Reddito Dom.: 0,07 Reddito Agr.: 0,01 Quota di Proprietà: 500/1000 Estensione: 90				
Qualità: Bosco ceduo	Reddito:	0,00	Valore Contabile:	0,00
Scheda: 3653 Prov.: NA Comune: Vico Equense Foglio: 10 Particella: 267 Porzione:				
Reddito Dom.: 0,00 Reddito Agr.: 0,00 Quota di Proprietà: 500/1000 Estensione: 154				
Qualità: Incolto sterile	Reddito:	0,00	Valore Contabile:	0,00
Scheda: 3654 Prov.: NA Comune: Vico Equense Foglio: 10 Particella: 289 Porzione:				
Reddito Dom.: 1,89 Reddito Agr.: 0,47 Quota di Proprietà: 500/1000 Estensione: 4586				
Qualità: Bosco ceduo	Reddito:	0,00	Valore Contabile:	234,35
Scheda: 3655 Prov.: NA Comune: Vico Equense Foglio: 10 Particella: 293 Porzione:				
Reddito Dom.: 1,09 Reddito Agr.: 0,22 Quota di Proprietà: 500/1000 Estensione: 1411				
Qualità: Bosco ceduo	Reddito:	0,00	Valore Contabile:	234,35
Scheda: 3656 Prov.: NA Comune: Vico Equense Foglio: 10 Particella: 307 Porzione:				
Reddito Dom.: 3,18 Reddito Agr.: 0,42 Quota di Proprietà: 500/1000 Estensione: 2050				
Qualità: Bosco ceduo	Reddito:	0,00	Valore Contabile:	468,70
Scheda: 3657 Prov.: NA Comune: Vico Equense Foglio: 10 Particella: 310 Porzione:				
Reddito Dom.: 0,05 Reddito Agr.: 0,01 Quota di Proprietà: 500/1000 Estensione: 30				
Qualità: Bosco ceduo	Reddito:	0,00	Valore Contabile:	0,00

Direzione Generale per le Risorse Strumentali

Allegato A - Terreni Indisponibili

Scheda: 3658 Prov.: NA Comune: Vico Equense Foglio: 10 Particella: 324 Porzione:	
Reddito Dom.: 1.900,25 Reddito Agr.: 253,37 Quota di Proprietà: 500/1000 Estensione: 1226467	
Qualità: Bosco ceduo Reddito: 0,00 Valore Contabile: 343.087,81	
Scheda: 3659 Prov.: NA Comune: Vico Equense Foglio: 10 Particella: 332 Porzione:	
Reddito Dom.: 2,70 Reddito Agr.: 0,54 Quota di Proprietà: 500/1000 Estensione: 3480	
Qualità: Bosco ceduo Reddito: 0,00 Valore Contabile: 468,70	
Scheda: 3661 Prov.: NA Comune: Vico Equense Foglio: 10 Particella: 334 Porzione:	
Reddito Dom.: 1,29 Reddito Agr.: 0,26 Quota di Proprietà: 500/1000 Estensione: 1661	
Qualità: Bosco ceduo Reddito: 0,00 Valore Contabile: 234,35	
Scheda: 3538 Prov.: NA Comune: Vico Equense Foglio: 6 Particella: 1 Porzione:	
Reddito Dom.: 0,92 Reddito Agr.: 0,31 Quota di Proprietà: 500/1000 Estensione: 5970	
Qualità: Incolto produttivo Reddito: 0,00 Valore Contabile: 234,35	
Scheda: 3539 Prov.: NA Comune: Vico Equense Foglio: 6 Particella: 3 Porzione:	
Reddito Dom.: 12,98 Reddito Agr.: 1,73 Quota di Proprietà: 500/1000 Estensione: 8380	
Qualità: Bosco ceduo Reddito: 0,00 Valore Contabile: 2.343,50	
Scheda: 3540 Prov.: NA Comune: Vico Equense Foglio: 6 Particella: 4 Porzione:	
Reddito Dom.: 5,11 Reddito Agr.: 0,68 Quota di Proprietà: 500/1000 Estensione: 3301	
Qualità: Bosco ceduo Reddito: 0,00 Valore Contabile: 937,40	
Scheda: 3541 Prov.: NA Comune: Vico Equense Foglio: 6 Particella: 7 Porzione:	
Reddito Dom.: 0,00 Reddito Agr.: 0,00 Quota di Proprietà: 500/1000 Estensione: 3470	
Qualità: Incolto sterile Reddito: 0,00 Valore Contabile: 0,00	
Scheda: 3542 Prov.: NA Comune: Vico Equense Foglio: 6 Particella: 8 Porzione:	
Reddito Dom.: 0,00 Reddito Agr.: 0,00 Quota di Proprietà: 500/1000 Estensione: 42	
Qualità: AREA FAB DM Reddito: 0,00 Valore Contabile: 0,00	
Scheda: 3543 Prov.: NA Comune: Vico Equense Foglio: 6 Particella: 10 Porzione:	
Reddito Dom.: 11,47 Reddito Agr.: 1,53 Quota di Proprietà: 500/1000 Estensione: 7400	
Qualità: Bosco ceduo Reddito: 0,00 Valore Contabile: 2.109,15	
Scheda: 3544 Prov.: NA Comune: Vico Equense Foglio: 6 Particella: 16 Porzione:	
Reddito Dom.: 2,01 Reddito Agr.: 0,20 Quota di Proprietà: 500/1000 Estensione: 648	
Qualità: Bosco ceduo Reddito: 0,00 Valore Contabile: 468,70	
Scheda: 3545 Prov.: NA Comune: Vico Equense Foglio: 6 Particella: 17 Porzione:	
Reddito Dom.: 1,53 Reddito Agr.: 0,25 Quota di Proprietà: 500/1000 Estensione: 4930	
Qualità: Incolto produttivo Reddito: 0,00 Valore Contabile: 234,35	

Direzione Generale per le Risorse Strumentali

Allegato A - Terreni Indisponibili

Scheda: 3546 Prov.: NA Comune: Vico Equense Foglio: 6 Particella: 18 Porzione:	
Reddito Dom.: 29,65 Reddito Agr.: 3,95 Quota di Proprietà: 500/1000 Estensione: 19140	
Qualità: Bosco ceduo Reddito: 0,00 Valore Contabile: 5.390,04	
Scheda: 3547 Prov.: NA Comune: Vico Equense Foglio: 6 Particella: 22 Porzione:	
Reddito Dom.: 6,27 Reddito Agr.: 0,84 Quota di Proprietà: 500/1000 Estensione: 4048	
Qualità: Bosco ceduo Reddito: 0,00 Valore Contabile: 1.171,75	
Scheda: 3548 Prov.: NA Comune: Vico Equense Foglio: 6 Particella: 26 Porzione:	
Reddito Dom.: 5,05 Reddito Agr.: 0,51 Quota di Proprietà: 500/1000 Estensione: 1630	
Qualità: Bosco ceduo Reddito: 0,00 Valore Contabile: 937,40	
Scheda: 3549 Prov.: NA Comune: Vico Equense Foglio: 6 Particella: 27 Porzione:	
Reddito Dom.: 76,40 Reddito Agr.: 7,64 Quota di Proprietà: 500/1000 Estensione: 24654	
Qualità: Bosco ceduo Reddito: 0,00 Valore Contabile: 13.826,63	
Scheda: 3550 Prov.: NA Comune: Vico Equense Foglio: 6 Particella: 29 Porzione:	
Reddito Dom.: 26,25 Reddito Agr.: 3,50 Quota di Proprietà: 500/1000 Estensione: 16944	
Qualità: Bosco ceduo Reddito: 0,00 Valore Contabile: 4.686,99	
Scheda: 3551 Prov.: NA Comune: Vico Equense Foglio: 6 Particella: 35 Porzione:	
Reddito Dom.: 13,80 Reddito Agr.: 1,38 Quota di Proprietà: 500/1000 Estensione: 4454	
Qualità: Bosco ceduo Reddito: 0,00 Valore Contabile: 2.577,85	
Scheda: 3552 Prov.: NA Comune: Vico Equense Foglio: 6 Particella: 36 Porzione:	
Reddito Dom.: 4,28 Reddito Agr.: 0,57 Quota di Proprietà: 500/1000 Estensione: 2760	
Qualità: Bosco ceduo Reddito: 0,00 Valore Contabile: 703,05	
Scheda: 3553 Prov.: NA Comune: Vico Equense Foglio: 6 Particella: 39 Porzione:	
Reddito Dom.: 0,00 Reddito Agr.: 0,00 Quota di Proprietà: 500/1000 Estensione: 1190	
Qualità: AREA FAB DM Reddito: 0,00 Valore Contabile: 0,00	
Scheda: 3554 Prov.: NA Comune: Vico Equense Foglio: 6 Particella: 40 Porzione:	
Reddito Dom.: 11,80 Reddito Agr.: 1,18 Quota di Proprietà: 500/1000 Estensione: 4570	
Qualità: Bosco ceduo Reddito: 0,00 Valore Contabile: 2.109,15	
Scheda: 3555 Prov.: NA Comune: Vico Equense Foglio: 6 Particella: 44 Porzione:	
Reddito Dom.: 6,83 Reddito Agr.: 2,28 Quota di Proprietà: 500/1000 Estensione: 44100	
Qualità: Incolto produttivo Reddito: 0,00 Valore Contabile: 1.171,75	
Scheda: 3556 Prov.: NA Comune: Vico Equense Foglio: 6 Particella: 45 Porzione:	
Reddito Dom.: 0,00 Reddito Agr.: 0,00 Quota di Proprietà: 500/1000 Estensione: 290	
Qualità: Incolto sterile Reddito: 0,00 Valore Contabile: 0,00	

Direzione Generale per le Risorse Strumentali

Allegato A - Terreni Indisponibili

Scheda: 3557 Prov.: NA Comune: Vico Equense Foglio: 6 Particella: 55 Porzione:	
Reddito Dom.: 0,41 Reddito Agr.: 0,12 Quota di Proprietà: 500/1000 Estensione: 800	
Qualità: Incolto produttivo Reddito: 0,00 Valore Contabile: 0,00	
Scheda: 3558 Prov.: NA Comune: Vico Equense Foglio: 6 Particella: 58 Porzione:	
Reddito Dom.: 1,53 Reddito Agr.: 0,15 Quota di Proprietà: 500/1000 Estensione: 592	
Qualità: Bosco ceduo Reddito: 0,00 Valore Contabile: 234,35	
Scheda: 3559 Prov.: NA Comune: Vico Equense Foglio: 6 Particella: 59 Porzione:	
Reddito Dom.: 0,39 Reddito Agr.: 0,04 Quota di Proprietà: 500/1000 Estensione: 150	
Qualità: Bosco ceduo Reddito: 0,00 Valore Contabile: 0,00	
Scheda: 3560 Prov.: NA Comune: Vico Equense Foglio: 6 Particella: 67 Porzione:	
Reddito Dom.: 2,48 Reddito Agr.: 0,33 Quota di Proprietà: 500/1000 Estensione: 1600	
Qualità: Bosco ceduo Reddito: 0,00 Valore Contabile: 468,70	
Scheda: 3561 Prov.: NA Comune: Vico Equense Foglio: 6 Particella: 81 Porzione:	
Reddito Dom.: 0,30 Reddito Agr.: 0,03 Quota di Proprietà: 500/1000 Estensione: 118	
Qualità: Bosco ceduo Reddito: 0,00 Valore Contabile: 0,00	
Scheda: 3562 Prov.: NA Comune: Vico Equense Foglio: 6 Particella: 83 Porzione:	
Reddito Dom.: 3,00 Reddito Agr.: 0,30 Quota di Proprietà: 500/1000 Estensione: 1162	
Qualità: Bosco ceduo Reddito: 0,00 Valore Contabile: 468,70	
Scheda: 3563 Prov.: NA Comune: Vico Equense Foglio: 6 Particella: 90 Porzione:	
Reddito Dom.: 7,75 Reddito Agr.: 1,03 Quota di Proprietà: 500/1000 Estensione: 5000	
Qualità: Bosco ceduo Reddito: 0,00 Valore Contabile: 1.406,10	
Scheda: 3564 Prov.: NA Comune: Vico Equense Foglio: 6 Particella: 112 Porzione:	
Reddito Dom.: 3,26 Reddito Agr.: 0,33 Quota di Proprietà: 500/1000 Estensione: 1052	
Qualità: Bosco ceduo Reddito: 0,00 Valore Contabile: 703,05	
Scheda: 3565 Prov.: NA Comune: Vico Equense Foglio: 6 Particella: 113 Porzione:	
Reddito Dom.: 0,17 Reddito Agr.: 0,02 Quota di Proprietà: 500/1000 Estensione: 55	
Qualità: Bosco ceduo Reddito: 0,00 Valore Contabile: 0,00	
Scheda: 3566 Prov.: NA Comune: Vico Equense Foglio: 6 Particella: 196 Porzione:	
Reddito Dom.: 1,87 Reddito Agr.: 0,65 Quota di Proprietà: 500/1000 Estensione: 105	
Qualità: Frutteto Reddito: 0,00 Valore Contabile: 234,35	
Scheda: 3567 Prov.: NA Comune: Vico Equense Foglio: 6 Particella: 251 Porzione:	
Reddito Dom.: 4,40 Reddito Agr.: 0,59 Quota di Proprietà: 500/1000 Estensione: 2840	
Qualità: Bosco ceduo Reddito: 0,00 Valore Contabile: 703,05	

Direzione Generale per le Risorse Strumentali

Allegato A - Terreni Indisponibili

Scheda: 3568 Prov.: NA Comune: Vico Equense Foglio: 6 Particella: 311 Porzione:	
Reddito Dom.: 9,42 Reddito Agr.: 1,26 Quota di Proprietà: 500/1000 Estensione: 6080	
Qualità: Bosco ceduo Reddito: 0,00 Valore Contabile: 1.640,45	
Scheda: 3569 Prov.: NA Comune: Vico Equense Foglio: 6 Particella: 313 Porzione:	
Reddito Dom.: 0,89 Reddito Agr.: 0,30 Quota di Proprietà: 500/1000 Estensione: 5760	
Qualità: Incolto produttivo Reddito: 0,00 Valore Contabile: 234,35	
Scheda: 3570 Prov.: NA Comune: Vico Equense Foglio: 6 Particella: 314 Porzione:	
Reddito Dom.: 22,31 Reddito Agr.: 2,23 Quota di Proprietà: 500/1000 Estensione: 8640	
Qualità: Bosco ceduo Reddito: 0,00 Valore Contabile: 3.983,94	
Scheda: 3571 Prov.: NA Comune: Vico Equense Foglio: 6 Particella: 315 Porzione:	
Reddito Dom.: 0,17 Reddito Agr.: 0,06 Quota di Proprietà: 500/1000 Estensione: 1080	
Qualità: Incolto produttivo Reddito: 0,00 Valore Contabile: 0,00	
Scheda: 3572 Prov.: NA Comune: Vico Equense Foglio: 6 Particella: 316 Porzione:	
Reddito Dom.: 8,68 Reddito Agr.: 0,87 Quota di Proprietà: 500/1000 Estensione: 3360	
Qualità: Bosco ceduo Reddito: 0,00 Valore Contabile: 1.640,45	
Scheda: 3573 Prov.: NA Comune: Vico Equense Foglio: 6 Particella: 317 Porzione:	
Reddito Dom.: 35,64 Reddito Agr.: 3,56 Quota di Proprietà: 500/1000 Estensione: 13800	
Qualità: Bosco ceduo Reddito: 0,00 Valore Contabile: 6.327,44	
Scheda: 3574 Prov.: NA Comune: Vico Equense Foglio: 6 Particella: 318 Porzione:	
Reddito Dom.: 2,05 Reddito Agr.: 0,27 Quota di Proprietà: 500/1000 Estensione: 1320	
Qualità: Bosco ceduo Reddito: 0,00 Valore Contabile: 468,70	
Scheda: 3575 Prov.: NA Comune: Vico Equense Foglio: 6 Particella: 319 Porzione:	
Reddito Dom.: 0,74 Reddito Agr.: 0,10 Quota di Proprietà: 500/1000 Estensione: 480	
Qualità: Bosco ceduo Reddito: 0,00 Valore Contabile: 234,35	
Scheda: 3576 Prov.: NA Comune: Vico Equense Foglio: 6 Particella: 320 Porzione:	
Reddito Dom.: 0,09 Reddito Agr.: 0,01 Quota di Proprietà: 500/1000 Estensione: 60	
Qualità: Bosco ceduo Reddito: 0,00 Valore Contabile: 0,00	
Scheda: 3577 Prov.: NA Comune: Vico Equense Foglio: 6 Particella: 321 Porzione:	
Reddito Dom.: 1,51 Reddito Agr.: 0,20 Quota di Proprietà: 500/1000 Estensione: 972	
Qualità: Bosco ceduo Reddito: 0,00 Valore Contabile: 234,35	
Scheda: 3578 Prov.: NA Comune: Vico Equense Foglio: 6 Particella: 322 Porzione:	
Reddito Dom.: 0,56 Reddito Agr.: 0,07 Quota di Proprietà: 500/1000 Estensione: 360	
Qualità: Bosco ceduo Reddito: 0,00 Valore Contabile: 0,00	

Direzione Generale per le Risorse Strumentali

Allegato A - Terreni Indisponibili

Scheda: 3579 Prov.: NA Comune: Vico Equense Foglio: 6 Particella: 323 Porzione:	
Reddito Dom.: 0,23 Reddito Agr.: 0,03 Quota di Proprietà: 500/1000 Estensione: 148	
Qualità: Bosco ceduo Reddito: 0,00 Valore Contabile: 0,00	
Scheda: 3580 Prov.: NA Comune: Vico Equense Foglio: 6 Particella: 324 Porzione:	
Reddito Dom.: 4,34 Reddito Agr.: 0,58 Quota di Proprietà: 500/1000 Estensione: 2800	
Qualità: Bosco ceduo Reddito: 0,00 Valore Contabile: 703,05	
Scheda: 3581 Prov.: NA Comune: Vico Equense Foglio: 6 Particella: 330 Porzione:	
Reddito Dom.: 32,33 Reddito Agr.: 3,23 Quota di Proprietà: 500/1000 Estensione: 12520	
Qualità: Bosco ceduo Reddito: 0,00 Valore Contabile: 5.858,74	
Scheda: 3582 Prov.: NA Comune: Vico Equense Foglio: 6 Particella: 332 Porzione:	
Reddito Dom.: 0,00 Reddito Agr.: 0,00 Quota di Proprietà: 500/1000 Estensione: 20	
Qualità: AREA FAB DM Reddito: 0,00 Valore Contabile: 0,00	
Scheda: 3583 Prov.: NA Comune: Vico Equense Foglio: 6 Particella: 334 Porzione:	
Reddito Dom.: 0,01 Reddito Agr.: 0,01 Quota di Proprietà: 500/1000 Estensione: 64	
Qualità: Incolto produttivo Reddito: 0,00 Valore Contabile: 0,00	
Scheda: 3584 Prov.: NA Comune: Vico Equense Foglio: 6 Particella: 335 Porzione:	
Reddito Dom.: 0,05 Reddito Agr.: 0,02 Quota di Proprietà: 500/1000 Estensione: 344	
Qualità: Incolto produttivo Reddito: 0,00 Valore Contabile: 0,00	
Scheda: 3585 Prov.: NA Comune: Vico Equense Foglio: 6 Particella: 336 Porzione:	
Reddito Dom.: 71,63 Reddito Agr.: 24,91 Quota di Proprietà: 500/1000 Estensione: 4020	
Qualità: Frutteto Reddito: 0,00 Valore Contabile: 12.889,23	
Scheda: 3586 Prov.: NA Comune: Vico Equense Foglio: 6 Particella: 337 Porzione:	
Reddito Dom.: 7,66 Reddito Agr.: 0,77 Quota di Proprietà: 500/1000 Estensione: 2968	
Qualità: Bosco ceduo Reddito: 0,00 Valore Contabile: 1.406,10	
Scheda: 3587 Prov.: NA Comune: Vico Equense Foglio: 6 Particella: 338 Porzione:	
Reddito Dom.: 7,38 Reddito Agr.: 0,98 Quota di Proprietà: 500/1000 Estensione: 4760	
Qualità: Bosco ceduo Reddito: 0,00 Valore Contabile: 1.406,10	
Scheda: 3588 Prov.: NA Comune: Vico Equense Foglio: 6 Particella: 339 Porzione:	
Reddito Dom.: 13,32 Reddito Agr.: 1,78 Quota di Proprietà: 500/1000 Estensione: 8600	
Qualità: Bosco ceduo Reddito: 0,00 Valore Contabile: 2.343,50	
Scheda: 3589 Prov.: NA Comune: Vico Equense Foglio: 6 Particella: 340 Porzione:	
Reddito Dom.: 0,49 Reddito Agr.: 0,05 Quota di Proprietà: 500/1000 Estensione: 190	
Qualità: Bosco ceduo Reddito: 0,00 Valore Contabile: 0,00	

Direzione Generale per le Risorse Strumentali

Allegato A - Terreni Indisponibili

Scheda: 3590	Prov.: NA	Comune: Vico Equense	Foglio: 6	Particella: 341	Porzione:
Reddito Dom.: 0,75	Reddito Agr.: 0,07	Quota di Proprietà: 500/1000	Estensione: 290		
Qualità: Bosco ceduo	Reddito: 0,00	Valore Contabile: 234,35			
Scheda: 3591	Prov.: NA	Comune: Vico Equense	Foglio: 6	Particella: 342	Porzione:
Reddito Dom.: 1,37	Reddito Agr.: 0,14	Quota di Proprietà: 500/1000	Estensione: 530		
Qualità: Bosco ceduo	Reddito: 0,00	Valore Contabile: 234,35			
Scheda: 3592	Prov.: NA	Comune: Vico Equense	Foglio: 6	Particella: 344	Porzione:
Reddito Dom.: 3,92	Reddito Agr.: 1,36	Quota di Proprietà: 500/1000	Estensione: 220		
Qualità: Frutteto	Reddito: 0,00	Valore Contabile: 703,05			
Scheda: 3593	Prov.: NA	Comune: Vico Equense	Foglio: 6	Particella: 345	Porzione:
Reddito Dom.: 0,00	Reddito Agr.: 0,00	Quota di Proprietà: 500/1000	Estensione: 1575		
Qualità: FU D ACCERT	Reddito: 0,00	Valore Contabile: 0,00			
Scheda: 3594	Prov.: NA	Comune: Vico Equense	Foglio: 6	Particella: 350	Porzione:
Reddito Dom.: 3,39	Reddito Agr.: 0,45	Quota di Proprietà: 500/1000	Estensione: 2190		
Qualità: Bosco ceduo	Reddito: 0,00	Valore Contabile: 703,05			
Scheda: 3595	Prov.: NA	Comune: Vico Equense	Foglio: 6	Particella: 370	Porzione:
Reddito Dom.: 0,10	Reddito Agr.: 0,03	Quota di Proprietà: 500/1000	Estensione: 670		
Qualità: Incolto produttivo	Reddito: 0,00	Valore Contabile: 0,00			
Scheda: 3596	Prov.: NA	Comune: Vico Equense	Foglio: 6	Particella: 371	Porzione:
Reddito Dom.: 6,20	Reddito Agr.: 0,83	Quota di Proprietà: 500/1000	Estensione: 4000		
Qualità: Bosco ceduo	Reddito: 0,00	Valore Contabile: 1.171,75			
Scheda: 3597	Prov.: NA	Comune: Vico Equense	Foglio: 6	Particella: 372	Porzione:
Reddito Dom.: 87,25	Reddito Agr.: 34,14	Quota di Proprietà: 500/1000	Estensione: 7345		
Qualità: Seminativo	Reddito: 285,35	Valore Contabile: 15.701,42			
Scheda: 3598	Prov.: NA	Comune: Vico Equense	Foglio: 6	Particella: 379	Porzione:
Reddito Dom.: 1,31	Reddito Agr.: 0,13	Quota di Proprietà: 500/1000	Estensione: 508		
Qualità: Bosco ceduo	Reddito: 0,00	Valore Contabile: 234,35			
Scheda: 3599	Prov.: NA	Comune: Vico Equense	Foglio: 6	Particella: 385	Porzione:
Reddito Dom.: 0,19	Reddito Agr.: 0,02	Quota di Proprietà: 500/1000	Estensione: 60		
Qualità: Bosco ceduo	Reddito: 0,00	Valore Contabile: 0,00			
Scheda: 3600	Prov.: NA	Comune: Vico Equense	Foglio: 6	Particella: 386	Porzione:
Reddito Dom.: 0,05	Reddito Agr.: 0,01	Quota di Proprietà: 500/1000	Estensione: 35		
Qualità: Bosco ceduo	Reddito: 0,00	Valore Contabile: 0,00			

Direzione Generale per le Risorse Strumentali

Allegato A - Terreni Indisponibili

Scheda: 3601	Prov.: NA	Comune: Vico Equense	Foglio: 6	Particella: 416	Porzione:
Reddito Dom.: 23,88	Reddito Agr.: 9,34	Quota di Proprietà: 500/1000	Estensione: 2010		
Qualità: Seminativo	Reddito: 0,00	Valore Contabile: 4.218,29			
Scheda: 3602	Prov.: NA	Comune: Vico Equense	Foglio: 6	Particella: 418	Porzione:
Reddito Dom.: 10,69	Reddito Agr.: 3,72	Quota di Proprietà: 500/1000	Estensione: 600		
Qualità: Frutteto	Reddito: 0,00	Valore Contabile: 1.874,80			
Scheda: 3603	Prov.: NA	Comune: Vico Equense	Foglio: 6	Particella: 419	Porzione:
Reddito Dom.: 14,08	Reddito Agr.: 5,58	Quota di Proprietà: 500/1000	Estensione: 540		
Qualità: Frutteto	Reddito: 0,00	Valore Contabile: 2.577,85			
Scheda: 3604	Prov.: NA	Comune: Vico Equense	Foglio: 6	Particella: 420	Porzione:
Reddito Dom.: 0,91	Reddito Agr.: 0,27	Quota di Proprietà: 500/1000	Estensione: 1770		
Qualità: Incolto produttivo	Reddito: 0,00	Valore Contabile: 234,35			
Scheda: 3605	Prov.: NA	Comune: Vico Equense	Foglio: 6	Particella: 421	Porzione:
Reddito Dom.: 1,89	Reddito Agr.: 0,19	Quota di Proprietà: 500/1000	Estensione: 610		
Qualità: Bosco ceduo	Reddito: 0,00	Valore Contabile: 234,35			
Scheda: 3606	Prov.: NA	Comune: Vico Equense	Foglio: 6	Particella: 422	Porzione:
Reddito Dom.: 34,60	Reddito Agr.: 3,46	Quota di Proprietà: 500/1000	Estensione: 13400		
Qualità: Bosco ceduo	Reddito: 0,00	Valore Contabile: 6.327,44			
Scheda: 3607	Prov.: NA	Comune: Vico Equense	Foglio: 6	Particella: 423	Porzione:
Reddito Dom.: 12,68	Reddito Agr.: 1,27	Quota di Proprietà: 500/1000	Estensione: 4912		
Qualità: Bosco ceduo	Reddito: 0,00	Valore Contabile: 2.343,50			
Scheda: 3608	Prov.: NA	Comune: Vico Equense	Foglio: 6	Particella: 425	Porzione:
Reddito Dom.: 6,91	Reddito Agr.: 0,69	Quota di Proprietà: 500/1000	Estensione: 2230		
Qualità: Bosco ceduo	Reddito: 0,00	Valore Contabile: 1.171,75			
Scheda: 3609	Prov.: NA	Comune: Vico Equense	Foglio: 6	Particella: 426	Porzione:
Reddito Dom.: 34,22	Reddito Agr.: 3,42	Quota di Proprietà: 500/1000	Estensione: 13250		
Qualità: Bosco ceduo	Reddito: 0,00	Valore Contabile: 6.093,09			
Scheda: 3610	Prov.: NA	Comune: Vico Equense	Foglio: 6	Particella: 427	Porzione:
Reddito Dom.: 86,67	Reddito Agr.: 8,67	Quota di Proprietà: 500/1000	Estensione: 33565		
Qualità: Bosco ceduo	Reddito: 0,00	Valore Contabile: 15.701,42			
Scheda: 3611	Prov.: NA	Comune: Vico Equense	Foglio: 6	Particella: 428	Porzione:
Reddito Dom.: 15,49	Reddito Agr.: 1,55	Quota di Proprietà: 500/1000	Estensione: 5000		
Qualità: Bosco ceduo	Reddito: 0,00	Valore Contabile: 2.812,20			

Direzione Generale per le Risorse Strumentali

Allegato A - Terreni Indisponibili

Scheda: 3612	Prov.: NA	Comune: Vico Equense	Foglio: 6	Particella: 429	Porzione:
Reddito Dom.: 7,42	Reddito Agr.: 0,99	Quota di Proprietà: 500/1000	Estensione: 4790		
Qualità: Bosco ceduo	Reddito: 0,00	Valore Contabile: 1.406,10			
Scheda: 3613	Prov.: NA	Comune: Vico Equense	Foglio: 6	Particella: 431	Porzione:
Reddito Dom.: 2,97	Reddito Agr.: 1,16	Quota di Proprietà: 500/1000	Estensione: 250		
Qualità: Seminativo	Reddito: 0,00	Valore Contabile: 468,70			
Scheda: 3614	Prov.: NA	Comune: Vico Equense	Foglio: 6	Particella: 434	Porzione:
Reddito Dom.: 0,63	Reddito Agr.: 0,08	Quota di Proprietà: 500/1000	Estensione: 408		
Qualità: Bosco ceduo	Reddito: 0,00	Valore Contabile: 0,00			
Scheda: 3615	Prov.: NA	Comune: Vico Equense	Foglio: 6	Particella: 436	Porzione:
Reddito Dom.: 3,49	Reddito Agr.: 1,21	Quota di Proprietà: 500/1000	Estensione: 196		
Qualità: Frutteto	Reddito: 0,00	Valore Contabile: 703,05			
Scheda: 3616	Prov.: NA	Comune: Vico Equense	Foglio: 6	Particella: 437	Porzione:
Reddito Dom.: 2,11	Reddito Agr.: 0,28	Quota di Proprietà: 500/1000	Estensione: 1360		
Qualità: Bosco ceduo	Reddito: 0,00	Valore Contabile: 468,70			
Scheda: 3617	Prov.: NA	Comune: Vico Equense	Foglio: 6	Particella: 438	Porzione:
Reddito Dom.: 11,85	Reddito Agr.: 3,95	Quota di Proprietà: 500/1000	Estensione: 76500		
Qualità: Incolto produttivo	Reddito: 0,00	Valore Contabile: 2.109,15			
Scheda: 3618	Prov.: NA	Comune: Vico Equense	Foglio: 6	Particella: 440	Porzione:
Reddito Dom.: 0,27	Reddito Agr.: 0,04	Quota di Proprietà: 500/1000	Estensione: 172		
Qualità: Bosco ceduo	Reddito: 0,00	Valore Contabile: 0,00			
Scheda: 3619	Prov.: NA	Comune: Vico Equense	Foglio: 6	Particella: 442	Porzione:
Reddito Dom.: 0,28	Reddito Agr.: 0,06	Quota di Proprietà: 500/1000	Estensione: 360		
Qualità: Bosco ceduo	Reddito: 0,00	Valore Contabile: 0,00			
Scheda: 3620	Prov.: NA	Comune: Vico Equense	Foglio: 6	Particella: 443	Porzione:
Reddito Dom.: 0,46	Reddito Agr.: 0,05	Quota di Proprietà: 500/1000	Estensione: 180		
Qualità: Bosco ceduo	Reddito: 0,00	Valore Contabile: 0,00			
Scheda: 3621	Prov.: NA	Comune: Vico Equense	Foglio: 6	Particella: 449	Porzione:
Reddito Dom.: 0,36	Reddito Agr.: 0,04	Quota di Proprietà: 500/1000	Estensione: 115		
Qualità: Bosco ceduo	Reddito: 0,00	Valore Contabile: 0,00			
Scheda: 3622	Prov.: NA	Comune: Vico Equense	Foglio: 6	Particella: 476	Porzione:
Reddito Dom.: 3,17	Reddito Agr.: 0,32	Quota di Proprietà: 500/1000	Estensione: 1022		
Qualità: Bosco ceduo	Reddito: 0,00	Valore Contabile: 468,70			

Direzione Generale per le Risorse Strumentali

Allegato A - Terreni Indisponibili

Scheda: 3623	Prov.: NA	Comune: Vico Equense	Foglio: 6	Particella: 495	Porzione:
Reddito Dom.: 0,00	Reddito Agr.: 0,00	Quota di Proprietà: 500/1000	Estensione: 26		
Qualità: FU D ACCERT	Reddito: 0,00	Valore Contabile: 0,00			
Scheda: 3624	Prov.: NA	Comune: Vico Equense	Foglio: 6	Particella: 510	Porzione:
Reddito Dom.: 0,79	Reddito Agr.: 0,16	Quota di Proprietà: 500/1000	Estensione: 1017		
Qualità: Bosco ceduo	Reddito: 0,00	Valore Contabile: 234,35			
Scheda: 3625	Prov.: NA	Comune: Vico Equense	Foglio: 6	Particella: 512	Porzione:
Reddito Dom.: 114,93	Reddito Agr.: 11,49	Quota di Proprietà: 500/1000	Estensione: 37089		
Qualità: Bosco ceduo	Reddito: 0,00	Valore Contabile: 20.857,11			
Scheda: 3626	Prov.: NA	Comune: Vico Equense	Foglio: 6	Particella: 514	Porzione:
Reddito Dom.: 82,18	Reddito Agr.: 28,58	Quota di Proprietà: 500/1000	Estensione: 4612		
Qualità: Frutteto	Reddito: 0,00	Valore Contabile: 14.764,02			
Scheda: 3627	Prov.: NA	Comune: Vico Equense	Foglio: 6	Particella: 517	Porzione:
Reddito Dom.: 0,04	Reddito Agr.: 0,01	Quota di Proprietà: 500/1000	Estensione: 25		
Qualità: Bosco ceduo	Reddito: 0,00	Valore Contabile: 0,00			
Scheda: 3628	Prov.: NA	Comune: Vico Equense	Foglio: 6	Particella: 519	Porzione:
Reddito Dom.: 0,67	Reddito Agr.: 0,26	Quota di Proprietà: 500/1000	Estensione: 56		
Qualità: Seminativo	Reddito: 0,00	Valore Contabile: 234,35			
Scheda: 3629	Prov.: NA	Comune: Vico Equense	Foglio: 6	Particella: 529	Porzione:
Reddito Dom.: 6,76	Reddito Agr.: 0,90	Quota di Proprietà: 500/1000	Estensione: 4360		
Qualità: Bosco ceduo	Reddito: 0,00	Valore Contabile: 1.171,75			
Scheda: 3630	Prov.: NA	Comune: Vico Equense	Foglio: 6	Particella: 531	Porzione:
Reddito Dom.: 14,23	Reddito Agr.: 5,57	Quota di Proprietà: 500/1000	Estensione: 1198		
Qualità: Seminativo	Reddito: 0,00	Valore Contabile: 2.577,85			
Scheda: 3631	Prov.: NA	Comune: Vico Equense	Foglio: 6	Particella: 533	Porzione:
Reddito Dom.: 0,09	Reddito Agr.: 0,01	Quota di Proprietà: 500/1000	Estensione: 59		
Qualità: Bosco ceduo	Reddito: 0,00	Valore Contabile: 0,00			
Scheda: 3632	Prov.: NA	Comune: Vico Equense	Foglio: 6	Particella: 535	Porzione:
Reddito Dom.: 59,22	Reddito Agr.: 7,90	Quota di Proprietà: 500/1000	Estensione: 38225		
Qualità: Bosco ceduo	Reddito: 0,00	Valore Contabile: 10.780,08			
Scheda: 3633	Prov.: NA	Comune: Vico Equense	Foglio: 6	Particella: 537	Porzione:
Reddito Dom.: 31,48	Reddito Agr.: 4,20	Quota di Proprietà: 500/1000	Estensione: 20319		
Qualità: Bosco ceduo	Reddito: 0,00	Valore Contabile: 5.624,39			

Direzione Generale per le Risorse Strumentali

Allegato A - Terreni Indisponibili

Scheda: 3634 Prov.: NA Comune: Vico Equense Foglio: 6 Particella: 558 Porzione:				
Reddito Dom.: 5,75 Reddito Agr.: 1,15 Quota di Proprietà: 500/1000 Estensione: 7425				
Qualità: Bosco ceduo	Reddito:	0,00	Valore Contabile:	937,40
Scheda: 3635 Prov.: NA Comune: Vico Equense Foglio: 9 Particella: 5 Porzione:				
Reddito Dom.: 0,00 Reddito Agr.: 0,00 Quota di Proprietà: 500/1000 Estensione: 100				
Qualità: AREA FAB DM	Reddito:	0,00	Valore Contabile:	0,00
Scheda: 3636 Prov.: NA Comune: Vico Equense Foglio: 9 Particella: 6 Porzione:				
Reddito Dom.: 8,13 Reddito Agr.: 1,63 Quota di Proprietà: 500/1000 Estensione: 10490				
Qualità: Bosco ceduo	Reddito:	0,00	Valore Contabile:	1.406,10
Scheda: 3637 Prov.: NA Comune: Vico Equense Foglio: 9 Particella: 10 Porzione:				
Reddito Dom.: 0,22 Reddito Agr.: 0,07 Quota di Proprietà: 500/1000 Estensione: 1445				
Qualità: Incolto produttivo	Reddito:	0,00	Valore Contabile:	0,00
Scheda: 3638 Prov.: NA Comune: Vico Equense Foglio: 9 Particella: 11 Porzione:				
Reddito Dom.: 2,87 Reddito Agr.: 0,96 Quota di Proprietà: 500/1000 Estensione: 18550				
Qualità: Incolto produttivo	Reddito:	0,00	Valore Contabile:	468,70
Scheda: 3639 Prov.: NA Comune: Vico Equense Foglio: 9 Particella: 74 Porzione:				
Reddito Dom.: 20,02 Reddito Agr.: 4,00 Quota di Proprietà: 500/1000 Estensione: 25839				
Qualità: Bosco ceduo	Reddito:	0,00	Valore Contabile:	3.515,24
Scheda: 514 Prov.: SA Comune: Campagna Foglio: 33 Particella: 5 Porzione:				
Reddito Dom.: 72,02 Reddito Agr.: 13,09 Quota di Proprietà: 1000/1000 Estensione: 126773				
Qualità: Bosco ceduo	Reddito:	0,00	Valore Contabile:	12.153,38
Scheda: 515 Prov.: SA Comune: Campagna Foglio: 33 Particella: 6 Porzione:				
Reddito Dom.: 0,49 Reddito Agr.: 0,49 Quota di Proprietà: 1000/1000 Estensione: 9554				
Qualità: Incolto produttivo	Reddito:	0,00	Valore Contabile:	82,69
Scheda: 516 Prov.: SA Comune: Campagna Foglio: 33 Particella: 9 Porzione:				
Reddito Dom.: 3,62 Reddito Agr.: 3,62 Quota di Proprietà: 1000/1000 Estensione: 70077				
Qualità: Incolto produttivo	Reddito:	0,00	Valore Contabile:	610,88
Scheda: 517 Prov.: SA Comune: Campagna Foglio: 33 Particella: 10 Porzione:				
Reddito Dom.: 190,59 Reddito Agr.: 34,65 Quota di Proprietà: 1000/1000 Estensione: 335486				
Qualità: Bosco ceduo	Reddito:	0,00	Valore Contabile:	32.162,06
Scheda: 518 Prov.: SA Comune: Campagna Foglio: 33 Particella: 11 Porzione:				
Reddito Dom.: 18,13 Reddito Agr.: 7,25 Quota di Proprietà: 1000/1000 Estensione: 70204				
Qualità: Pascolo cespugliato	Reddito:	0,00	Valore Contabile:	3.059,44

Direzione Generale per le Risorse Strumentali

Allegato A - Terreni Indisponibili

Scheda: 519 Prov.: SA Comune: Campagna Foglio: 55 Particella: 2 Porzione:				
Reddito Dom.: 81,79 Reddito Agr.: 32,72 Quota di Proprietà: 1000/1000 Estensione: 158364				
Qualità: Pascolo cespugliato	Reddito:	0,00	Valore Contabile:	13.802,06
Scheda: 520 Prov.: SA Comune: Campagna Foglio: 55 Particella: 36 Porzione:				
Reddito Dom.: 53,37 Reddito Agr.: 9,70 Quota di Proprietà: 1000/1000 Estensione: 93952				
Qualità: Bosco ceduo	Reddito:	0,00	Valore Contabile:	9.006,19
Scheda: 521 Prov.: SA Comune: Casalbuono Foglio: 1 Particella: 347 Porzione:				
Reddito Dom.: 0,03 Reddito Agr.: 0,01 Quota di Proprietà: 1000/1000 Estensione: 25				
Qualità: Bosco ceduo	Reddito:	0,00	Valore Contabile:	5,06
Scheda: 522 Prov.: SA Comune: Casalbuono Foglio: 1 Particella: 348 Porzione:				
Reddito Dom.: 4,38 Reddito Agr.: 2,70 Quota di Proprietà: 1000/1000 Estensione: 653				
Qualità: Seminativo irriguo	Reddito:	0,00	Valore Contabile:	739,13
Scheda: 523 Prov.: SA Comune: Casalbuono Foglio: 1 Particella: 349 Porzione:				
Reddito Dom.: 3,44 Reddito Agr.: 2,12 Quota di Proprietà: 1000/1000 Estensione: 512				
Qualità: Seminativo irriguo	Reddito:	0,00	Valore Contabile:	580,50
Scheda: 524 Prov.: SA Comune: Casalbuono Foglio: 1 Particella: 350 Porzione:				
Reddito Dom.: 0,04 Reddito Agr.: 0,01 Quota di Proprietà: 1000/1000 Estensione: 34				
Qualità: Bosco ceduo	Reddito:	0,00	Valore Contabile:	6,75
Scheda: 513 Prov.: SA Comune: Cava De' Tirreni Foglio: 16 Particella: 1111 Porzione:				
Reddito Dom.: 39,21 Reddito Agr.: 18,06 Quota di Proprietà: 1000/1000 Estensione: 1998				
Qualità: Seminativo	Reddito:	0,00	Valore Contabile:	6.616,69
Scheda: 3335 Prov.: SA Comune: Eboli Foglio: 47 Particella: 1 Porzione:				
Reddito Dom.: 52,38 Reddito Agr.: 33,24 Quota di Proprietà: 1000/1000 Estensione: 3901				
Qualità: Seminativo irriguo	Reddito:	0,00	Valore Contabile:	8.839,13
Scheda: 3341 Prov.: SA Comune: Eboli Foglio: 47 Particella: 14 Porzione:				
Reddito Dom.: 742,81 Reddito Agr.: 357,65 Quota di Proprietà: 1000/1000 Estensione: 35513				
Qualità: Seminativo irriguo arborato	Reddito:	0,00	Valore Contabile:	125.349,19
Scheda: 3342 Prov.: SA Comune: Eboli Foglio: 47 Particella: 15 Porzione:				
Reddito Dom.: 302,34 Reddito Agr.: 191,87 Quota di Proprietà: 1000/1000 Estensione: 22516				
Qualità: Seminativo irriguo	Reddito:	0,00	Valore Contabile:	51.019,88
Scheda: 3363 Prov.: SA Comune: Eboli Foglio: 47 Particella: 25 Porzione:				
Reddito Dom.: 52,73 Reddito Agr.: 33,46 Quota di Proprietà: 1000/1000 Estensione: 3927				
Qualità: Seminativo irriguo	Reddito:	0,00	Valore Contabile:	8.898,19

Direzione Generale per le Risorse Strumentali

Allegato A - Terreni Indisponibili

Scheda: 3348 Prov.: SA Comune: Eboli Foglio: 47 Particella: 34 Porzione:	
Reddito Dom.: 564,28 Reddito Agr.: 358,10 Quota di Proprietà: 1000/1000 Estensione: 42023	
Qualità: Seminativo irriguo Reddito: 0,00 Valore Contabile: 95.222,25	
Scheda: 3364 Prov.: SA Comune: Eboli Foglio: 47 Particella: 47 Porzione:	
Reddito Dom.: 99,46 Reddito Agr.: 63,12 Quota di Proprietà: 1000/1000 Estensione: 7407	
Qualità: Seminativo irriguo Reddito: 0,00 Valore Contabile: 16.783,88	
Scheda: 3365 Prov.: SA Comune: Eboli Foglio: 47 Particella: 48 Porzione:	
Reddito Dom.: 917,55 Reddito Agr.: 582,29 Quota di Proprietà: 1000/1000 Estensione: 68332	
Qualità: Seminativo irriguo Reddito: 0,00 Valore Contabile: 154.836,56	
Scheda: 3366 Prov.: SA Comune: Eboli Foglio: 47 Particella: 49 Porzione:	
Reddito Dom.: 143,95 Reddito Agr.: 91,35 Quota di Proprietà: 1000/1000 Estensione: 10720	
Qualità: Seminativo irriguo Reddito: 0,00 Valore Contabile: 24.291,56	
Scheda: 3367 Prov.: SA Comune: Eboli Foglio: 47 Particella: 58 Porzione:	
Reddito Dom.: 146,83 Reddito Agr.: 93,18 Quota di Proprietà: 1000/1000 Estensione: 10935	
Qualità: Seminativo irriguo Reddito: 0,00 Valore Contabile: 24.777,56	
Scheda: 3368 Prov.: SA Comune: Eboli Foglio: 47 Particella: 59 Porzione:	
Reddito Dom.: 144,48 Reddito Agr.: 91,69 Quota di Proprietà: 1000/1000 Estensione: 10760	
Qualità: Seminativo irriguo Reddito: 0,00 Valore Contabile: 24.381,00	
Scheda: 3369 Prov.: SA Comune: Eboli Foglio: 47 Particella: 60 Porzione:	
Reddito Dom.: 119,20 Reddito Agr.: 75,65 Quota di Proprietà: 1000/1000 Estensione: 8877	
Qualità: Seminativo irriguo Reddito: 0,00 Valore Contabile: 20.115,00	
Scheda: 3370 Prov.: SA Comune: Eboli Foglio: 47 Particella: 61 Porzione:	
Reddito Dom.: 150,94 Reddito Agr.: 95,79 Quota di Proprietà: 1000/1000 Estensione: 11241	
Qualità: Seminativo irriguo Reddito: 0,00 Valore Contabile: 25.471,13	
Scheda: 3371 Prov.: SA Comune: Eboli Foglio: 47 Particella: 62 Porzione:	
Reddito Dom.: 149,01 Reddito Agr.: 94,56 Quota di Proprietà: 1000/1000 Estensione: 11097	
Qualità: Seminativo irriguo Reddito: 0,00 Valore Contabile: 25.145,44	
Scheda: 3372 Prov.: SA Comune: Eboli Foglio: 47 Particella: 63 Porzione:	
Reddito Dom.: 101,65 Reddito Agr.: 64,51 Quota di Proprietà: 1000/1000 Estensione: 7570	
Qualità: Seminativo irriguo Reddito: 0,00 Valore Contabile: 17.153,44	
Scheda: 3373 Prov.: SA Comune: Eboli Foglio: 47 Particella: 64 Porzione:	
Reddito Dom.: 96,14 Reddito Agr.: 61,01 Quota di Proprietà: 1000/1000 Estensione: 7160	
Qualità: Seminativo irriguo Reddito: 0,00 Valore Contabile: 16.223,63	

Direzione Generale per le Risorse Strumentali

Allegato A - Terreni Indisponibili

Scheda: 3374 Prov.: SA Comune: Eboli Foglio: 47 Particella: 65 Porzione:	
Reddito Dom.: 606,17 Reddito Agr.: 384,69 Quota di Proprietà: 1000/1000 Estensione: 45143	
Qualità: Seminativo irriguo Reddito: 0,00 Valore Contabile: 102.291,19	
Scheda: 3375 Prov.: SA Comune: Eboli Foglio: 47 Particella: 66 Porzione:	
Reddito Dom.: 286,44 Reddito Agr.: 181,78 Quota di Proprietà: 1000/1000 Estensione: 21332	
Qualità: Seminativo irriguo Reddito: 0,00 Valore Contabile: 48.336,75	
Scheda: 3376 Prov.: SA Comune: Eboli Foglio: 47 Particella: 68 Porzione:	
Reddito Dom.: 142,87 Reddito Agr.: 90,67 Quota di Proprietà: 1000/1000 Estensione: 10640	
Qualità: Seminativo irriguo Reddito: 0,00 Valore Contabile: 24.109,31	
Scheda: 3377 Prov.: SA Comune: Eboli Foglio: 47 Particella: 118 Porzione:	
Reddito Dom.: 446,22 Reddito Agr.: 208,24 Quota di Proprietà: 1000/1000 Estensione: 29795	
Qualità: Seminativo irriguo Reddito: 0,00 Valore Contabile: 75.299,63	
Scheda: 3349 Prov.: SA Comune: Eboli Foglio: 47 Particella: 119 Porzione:	
Reddito Dom.: 204,37 Reddito Agr.: 220,72 Quota di Proprietà: 1000/1000 Estensione: 31657	
Qualità: Seminativo irriguo Reddito: 0,00 Valore Contabile: 34.487,44	
Scheda: 3350 Prov.: SA Comune: Eboli Foglio: 47 Particella: 120 Porzione:	
Reddito Dom.: 788,83 Reddito Agr.: 851,94 Quota di Proprietà: 1000/1000 Estensione: 122191	
Qualità: Seminativo irriguo Reddito: 0,00 Valore Contabile: 133.115,06	
Scheda: 5095 Prov.: SA Comune: Eboli Foglio: 47 Particella: 121 Porzione: AA	
Reddito Dom.: 2.246,59 Reddito Agr.: 673,98 Quota di Proprietà: 1000/1000 Estensione: 43500	
Qualità: Orto irriguo Reddito: 0,00 Valore Contabile: 379.112,06	
Scheda: 3351 Prov.: SA Comune: Eboli Foglio: 47 Particella: 121 Porzione: AA	
Reddito Dom.: 654,09 Reddito Agr.: 1.192,76 Quota di Proprietà: 1000/1000 Estensione: 149000	
Qualità: Seminativo Reddito: 0,00 Valore Contabile: 110.377,69	
Scheda: 5101 Prov.: SA Comune: Eboli Foglio: 47 Particella: 121 Porzione: AB	
Reddito Dom.: 231,09 Reddito Agr.: 146,66 Quota di Proprietà: 1000/1000 Estensione: 17210	
Qualità: Seminativo irriguo Reddito: 0,00 Valore Contabile: 38.996,44	
Scheda: 3378 Prov.: SA Comune: Eboli Foglio: 47 Particella: 125 Porzione:	
Reddito Dom.: 411,79 Reddito Agr.: 261,33 Quota di Proprietà: 1000/1000 Estensione: 30667	
Qualità: Seminativo irriguo Reddito: 0,00 Valore Contabile: 69.489,56	
Scheda: 3353 Prov.: SA Comune: Eboli Foglio: 47 Particella: 128 Porzione:	
Reddito Dom.: 27,81 Reddito Agr.: 30,04 Quota di Proprietà: 1000/1000 Estensione: 4308	
Qualità: Seminativo irriguo Reddito: 0,00 Valore Contabile: 4.692,94	

Direzione Generale per le Risorse Strumentali

Allegato A - Terreni Indisponibili

Scheda: 3379 Prov.: SA Comune: Eboli Foglio: 47 Particella: 129 Porzione:	
Reddito Dom.: 61,96 Reddito Agr.: 39,32 Quota di Proprietà: 1000/1000 Estensione: 4614	
Qualità: Seminativo irriguo Reddito: 0,00 Valore Contabile: 10.455,75	
Scheda: 3380 Prov.: SA Comune: Eboli Foglio: 47 Particella: 134 Porzione:	
Reddito Dom.: 35,22 Reddito Agr.: 22,35 Quota di Proprietà: 1000/1000 Estensione: 2623	
Qualità: Seminativo irriguo Reddito: 0,00 Valore Contabile: 5.943,38	
Scheda: 3355 Prov.: SA Comune: Eboli Foglio: 47 Particella: 267 Porzione:	
Reddito Dom.: 72,14 Reddito Agr.: 37,07 Quota di Proprietà: 1000/1000 Estensione: 3880	
Qualità: Seminativo irriguo Reddito: 0,00 Valore Contabile: 12.173,63	
Scheda: 3356 Prov.: SA Comune: Eboli Foglio: 47 Particella: 419 Porzione:	
Reddito Dom.: 14,24 Reddito Agr.: 6,86 Quota di Proprietà: 1000/1000 Estensione: 681	
Qualità: Seminativo irriguo arborato Reddito: 0,00 Valore Contabile: 2.403,00	
Scheda: 3357 Prov.: SA Comune: Eboli Foglio: 47 Particella: 420 Porzione:	
Reddito Dom.: 12,61 Reddito Agr.: 6,07 Quota di Proprietà: 1000/1000 Estensione: 603	
Qualità: Seminativo irriguo arborato Reddito: 0,00 Valore Contabile: 2.127,94	
Scheda: 3358 Prov.: SA Comune: Eboli Foglio: 47 Particella: 451 Porzione:	
Reddito Dom.: 4,54 Reddito Agr.: 7,95 Quota di Proprietà: 1000/1000 Estensione: 4400	
Qualità: Prato Reddito: 0,00 Valore Contabile: 766,13	
Scheda: 3359 Prov.: SA Comune: Eboli Foglio: 47 Particella: 452 Porzione: AA	
Reddito Dom.: 211,15 Reddito Agr.: 385,04 Quota di Proprietà: 1000/1000 Estensione: 48100	
Qualità: Prato Reddito: 0,00 Valore Contabile: 35.631,56	
Scheda: 5098 Prov.: SA Comune: Eboli Foglio: 47 Particella: 452 Porzione: AB	
Reddito Dom.: 177,64 Reddito Agr.: 310,86 Quota di Proprietà: 1000/1000 Estensione: 171975	
Qualità: Prato Reddito: 0,00 Valore Contabile: 29.976,75	
Scheda: 5097 Prov.: SA Comune: Eboli Foglio: 47 Particella: 452 Porzione: AC	
Reddito Dom.: 1.652,66 Reddito Agr.: 495,80 Quota di Proprietà: 1000/1000 Estensione: 32000	
Qualità: Orto irriguo Reddito: 0,00 Valore Contabile: 278.886,38	
Scheda: 5103 Prov.: SA Comune: Eboli Foglio: 47 Particella: 452 Porzione: AD	
Reddito Dom.: 132,01 Reddito Agr.: 66,00 Quota di Proprietà: 1000/1000 Estensione: 21300	
Qualità: Uliveto Reddito: 0,00 Valore Contabile: 22.276,69	
Scheda: 5094 Prov.: SA Comune: Eboli Foglio: 47 Particella: 452 Porzione: AE	
Reddito Dom.: 418,33 Reddito Agr.: 195,22 Quota di Proprietà: 1000/1000 Estensione: 13500	
Qualità: Frutteto Reddito: 0,00 Valore Contabile: 70.593,19	

Direzione Generale per le Risorse Strumentali

Allegato A - Terreni Indisponibili

Scheda: 3360 Prov.: SA Comune: Eboli Foglio: 47 Particella: 458 Porzione: AA				
Reddito Dom.: 7,46 Reddito Agr.: 13,61 Quota di Proprietà: 1000/1000 Estensione: 1700				
Qualità: Seminativo	Reddito:	0,00	Valore Contabile:	1.258,88
Scheda: 5099 Prov.: SA Comune: Eboli Foglio: 47 Particella: 458 Porzione: AB				
Reddito Dom.: 1,47 Reddito Agr.: 2,57 Quota di Proprietà: 1000/1000 Estensione: 1420				
Qualità: Prato	Reddito:	0,00	Valore Contabile:	248,06
Scheda: 3361 Prov.: SA Comune: Eboli Foglio: 47 Particella: 461 Porzione:				
Reddito Dom.: 29,85 Reddito Agr.: 54,43 Quota di Proprietà: 1000/1000 Estensione: 6800				
Qualità: Seminativo	Reddito:	0,00	Valore Contabile:	5.037,19
Scheda: 3662 Prov.: SA Comune: Eboli Foglio: 48 Particella: 6 Porzione:				
Reddito Dom.: 0,00 Reddito Agr.: 0,00 Quota di Proprietà: 1000/1000 Estensione: 88				
Qualità: Fabbricato rurale	Reddito:	0,00	Valore Contabile:	0,00
Scheda: 3663 Prov.: SA Comune: Eboli Foglio: 48 Particella: 7 Porzione:				
Reddito Dom.: 61,39 Reddito Agr.: 28,27 Quota di Proprietà: 1000/1000 Estensione: 3128				
Qualità: Seminativo irriguo arborato	Reddito:	0,00	Valore Contabile:	10.359,56
Scheda: 3664 Prov.: SA Comune: Eboli Foglio: 48 Particella: 42 Porzione:				
Reddito Dom.: 95,20 Reddito Agr.: 60,42 Quota di Proprietà: 1000/1000 Estensione: 7090				
Qualità: Seminativo irriguo	Reddito:	0,00	Valore Contabile:	16.065,00
Scheda: 6973 Prov.: SA Comune: Eboli Foglio: 51 Particella: 980 Porzione:				
Reddito Dom.: 36,32 Reddito Agr.: 23,05 Quota di Proprietà: 1000/1000 Estensione: 2705				
Qualità: Seminativo irriguo	Reddito:	0,00	Valore Contabile:	8.163,52
Scheda: 6974 Prov.: SA Comune: Eboli Foglio: 51 Particella: 1004 Porzione:				
Reddito Dom.: 279,33 Reddito Agr.: 177,27 Quota di Proprietà: 1000/1000 Estensione: 20802				
Qualità: Seminativo irriguo	Reddito:	0,00	Valore Contabile:	62.784,04
Scheda: 5514 Prov.: SA Comune: Montesano Sulla Marcellana Foglio: 211 Particella: 287 Porzione:				
Reddito Dom.: 0,00 Reddito Agr.: 0,00 Quota di Proprietà: 1000/1000 Estensione: 0				
Qualità:	Reddito:	0,00	Valore Contabile:	0,00
Scheda: 5513 Prov.: SA Comune: Montesano Sulla Marcellana Foglio: 211 Particella: 288 Porzione:				
Reddito Dom.: 0,62 Reddito Agr.: 0,18 Quota di Proprietà: 1000/1000 Estensione: 1722				
Qualità: Bosco ceduo	Reddito:	0,00	Valore Contabile:	104,63
Scheda: 1458 Prov.: SA Comune: Montesano Sulla Marcellana Foglio: 55 Particella: 43 Porzione:				
Reddito Dom.: 198,50 Reddito Agr.: 54,14 Quota di Proprietà: 1000/1000 Estensione: 349413				
Qualità: Bosco ceduo	Reddito:	0,00	Valore Contabile:	33.496,88

Direzione Generale per le Risorse Strumentali

Allegato A - Terreni Indisponibili

Scheda: 6546 Prov.: SA Comune: Montesano Sulla Marcellana Foglio: 55 Particella: 44 Porzione:	
Reddito Dom.: 0,00 Reddito Agr.: 0,00 Quota di Proprietà: 1000/1000 Estensione: 4348	
Qualità: Pascolo	Reddito: 0,00 Valore Contabile: 0,00
Scheda: 6547 Prov.: SA Comune: Montesano Sulla Marcellana Foglio: 55 Particella: 45 Porzione:	
Reddito Dom.: 0,00 Reddito Agr.: 0,00 Quota di Proprietà: 1000/1000 Estensione: 2145	
Qualità: Pascolo	Reddito: 0,00 Valore Contabile: 0,00
Scheda: 6548 Prov.: SA Comune: Montesano Sulla Marcellana Foglio: 55 Particella: 46 Porzione:	
Reddito Dom.: 0,00 Reddito Agr.: 0,00 Quota di Proprietà: 1000/1000 Estensione: 1442	
Qualità: Uliveto	Reddito: 0,00 Valore Contabile: 0,00
Scheda: 6549 Prov.: SA Comune: Montesano Sulla Marcellana Foglio: 55 Particella: 47 Porzione:	
Reddito Dom.: 0,00 Reddito Agr.: 0,00 Quota di Proprietà: 1000/1000 Estensione: 3830	
Qualità: Pascolo	Reddito: 0,00 Valore Contabile: 0,00
Scheda: 6550 Prov.: SA Comune: Montesano Sulla Marcellana Foglio: 55 Particella: 48 Porzione:	
Reddito Dom.: 0,00 Reddito Agr.: 0,00 Quota di Proprietà: 1000/1000 Estensione: 5083	
Qualità: Pascolo	Reddito: 0,00 Valore Contabile: 0,00
Scheda: 6551 Prov.: SA Comune: Montesano Sulla Marcellana Foglio: 55 Particella: 49 Porzione:	
Reddito Dom.: 0,00 Reddito Agr.: 0,00 Quota di Proprietà: 1000/1000 Estensione: 4781	
Qualità: Pascolo	Reddito: 0,00 Valore Contabile: 0,00
Scheda: 6552 Prov.: SA Comune: Montesano Sulla Marcellana Foglio: 55 Particella: 50 Porzione:	
Reddito Dom.: 0,00 Reddito Agr.: 0,00 Quota di Proprietà: 1000/1000 Estensione: 2410	
Qualità: Pascolo	Reddito: 0,00 Valore Contabile: 0,00
Scheda: 6553 Prov.: SA Comune: Montesano Sulla Marcellana Foglio: 55 Particella: 51 Porzione:	
Reddito Dom.: 0,00 Reddito Agr.: 0,00 Quota di Proprietà: 1000/1000 Estensione: 1710	
Qualità: Pascolo	Reddito: 0,00 Valore Contabile: 0,00
Scheda: 6554 Prov.: SA Comune: Montesano Sulla Marcellana Foglio: 55 Particella: 52 Porzione:	
Reddito Dom.: 0,00 Reddito Agr.: 0,00 Quota di Proprietà: 1000/1000 Estensione: 1166	
Qualità: Pascolo	Reddito: 0,00 Valore Contabile: 0,00
Scheda: 6555 Prov.: SA Comune: Montesano Sulla Marcellana Foglio: 55 Particella: 53 Porzione:	
Reddito Dom.: 0,00 Reddito Agr.: 0,00 Quota di Proprietà: 1000/1000 Estensione: 986	
Qualità: Pascolo	Reddito: 0,00 Valore Contabile: 0,00
Scheda: 6556 Prov.: SA Comune: Montesano Sulla Marcellana Foglio: 55 Particella: 54 Porzione:	
Reddito Dom.: 0,00 Reddito Agr.: 0,00 Quota di Proprietà: 1000/1000 Estensione: 3730	
Qualità: Pascolo	Reddito: 0,00 Valore Contabile: 0,00

Direzione Generale per le Risorse Strumentali

Allegato A - Terreni Indisponibili

Scheda: 6557 Prov.: SA Comune: Montesano Sulla Marcellana Foglio: 55 Particella: 55 Porzione:	
Reddito Dom.: 0,00 Reddito Agr.: 0,00 Quota di Proprietà: 1000/1000 Estensione: 2324	
Qualità: Pascolo	Reddito: 0,00 Valore Contabile: 0,00
Scheda: 6558 Prov.: SA Comune: Montesano Sulla Marcellana Foglio: 55 Particella: 56 Porzione:	
Reddito Dom.: 0,00 Reddito Agr.: 0,00 Quota di Proprietà: 1000/1000 Estensione: 3275	
Qualità: Pascolo	Reddito: 0,00 Valore Contabile: 0,00
Scheda: 6559 Prov.: SA Comune: Montesano Sulla Marcellana Foglio: 55 Particella: 57 Porzione:	
Reddito Dom.: 0,00 Reddito Agr.: 0,00 Quota di Proprietà: 1000/1000 Estensione: 1946	
Qualità: Pascolo	Reddito: 0,00 Valore Contabile: 0,00
Scheda: 6560 Prov.: SA Comune: Montesano Sulla Marcellana Foglio: 55 Particella: 58 Porzione:	
Reddito Dom.: 0,00 Reddito Agr.: 0,00 Quota di Proprietà: 1000/1000 Estensione: 1867	
Qualità: Pascolo	Reddito: 0,00 Valore Contabile: 0,00
Scheda: 6561 Prov.: SA Comune: Montesano Sulla Marcellana Foglio: 55 Particella: 59 Porzione:	
Reddito Dom.: 0,00 Reddito Agr.: 0,00 Quota di Proprietà: 1000/1000 Estensione: 1946	
Qualità: Pascolo	Reddito: 0,00 Valore Contabile: 0,00
Scheda: 6562 Prov.: SA Comune: Montesano Sulla Marcellana Foglio: 55 Particella: 60 Porzione:	
Reddito Dom.: 0,00 Reddito Agr.: 0,00 Quota di Proprietà: 1000/1000 Estensione: 4721	
Qualità: Pascolo	Reddito: 0,00 Valore Contabile: 0,00
Scheda: 6563 Prov.: SA Comune: Montesano Sulla Marcellana Foglio: 55 Particella: 61 Porzione:	
Reddito Dom.: 0,00 Reddito Agr.: 0,00 Quota di Proprietà: 1000/1000 Estensione: 2945	
Qualità: FU D ACCERT	Reddito: 0,00 Valore Contabile: 0,00
Scheda: 6564 Prov.: SA Comune: Montesano Sulla Marcellana Foglio: 55 Particella: 62 Porzione:	
Reddito Dom.: 0,00 Reddito Agr.: 0,00 Quota di Proprietà: 1000/1000 Estensione: 1976	
Qualità: Pascolo	Reddito: 0,00 Valore Contabile: 0,00
Scheda: 6565 Prov.: SA Comune: Montesano Sulla Marcellana Foglio: 55 Particella: 63 Porzione:	
Reddito Dom.: 0,00 Reddito Agr.: 0,00 Quota di Proprietà: 1000/1000 Estensione: 462	
Qualità: Pascolo	Reddito: 0,00 Valore Contabile: 0,00
Scheda: 6566 Prov.: SA Comune: Montesano Sulla Marcellana Foglio: 55 Particella: 64 Porzione:	
Reddito Dom.: 0,00 Reddito Agr.: 0,00 Quota di Proprietà: 1000/1000 Estensione: 480	
Qualità: Pascolo	Reddito: 0,00 Valore Contabile: 0,00
Scheda: 6567 Prov.: SA Comune: Montesano Sulla Marcellana Foglio: 55 Particella: 65 Porzione:	
Reddito Dom.: 0,00 Reddito Agr.: 0,00 Quota di Proprietà: 1000/1000 Estensione: 462	
Qualità: Pascolo	Reddito: 0,00 Valore Contabile: 0,00

Direzione Generale per le Risorse Strumentali

Allegato A - Terreni Indisponibili

Scheda: 6568 Prov.: SA Comune: Montesano Sulla Marcellana Foglio: 55 Particella: 66 Porzione:	
Reddito Dom.: 0,00 Reddito Agr.: 0,00 Quota di Proprietà: 1000/1000 Estensione: 1052	
Qualità: Pascolo	Reddito: 0,00 Valore Contabile: 0,00
Scheda: 6569 Prov.: SA Comune: Montesano Sulla Marcellana Foglio: 55 Particella: 67 Porzione:	
Reddito Dom.: 0,00 Reddito Agr.: 0,00 Quota di Proprietà: 1000/1000 Estensione: 458	
Qualità: Pascolo	Reddito: 0,00 Valore Contabile: 0,00
Scheda: 6570 Prov.: SA Comune: Montesano Sulla Marcellana Foglio: 55 Particella: 68 Porzione:	
Reddito Dom.: 0,00 Reddito Agr.: 0,00 Quota di Proprietà: 1000/1000 Estensione: 1820	
Qualità: FU D ACCERT	Reddito: 0,00 Valore Contabile: 0,00
Scheda: 1762 Prov.: SA Comune: Montesano Sulla Marcellana Foglio: 56 Particella: 13 Porzione:	
Reddito Dom.: 45,26 Reddito Agr.: 31,68 Quota di Proprietà: 1000/1000 Estensione: 87630	
Qualità: Pascolo	Reddito: 0,00 Valore Contabile: 7.637,63
Scheda: 1763 Prov.: SA Comune: Montesano Sulla Marcellana Foglio: 56 Particella: 14 Porzione:	
Reddito Dom.: 64,88 Reddito Agr.: 45,42 Quota di Proprietà: 1000/1000 Estensione: 125625	
Qualità: Pascolo	Reddito: 0,00 Valore Contabile: 10.948,50
Scheda: 1764 Prov.: SA Comune: Montesano Sulla Marcellana Foglio: 56 Particella: 15 Porzione:	
Reddito Dom.: 43,18 Reddito Agr.: 30,23 Quota di Proprietà: 1000/1000 Estensione: 83615	
Qualità: Pascolo	Reddito: 0,00 Valore Contabile: 7.286,63
Scheda: 1460 Prov.: SA Comune: Montesano Sulla Marcellana Foglio: 56 Particella: 16 Porzione:	
Reddito Dom.: 1.709,98 Reddito Agr.: 466,36 Quota di Proprietà: 1000/1000 Estensione: 3009977	
Qualità: Bosco ceduo	Reddito: 0,00 Valore Contabile: 288.559,13
Scheda: 1461 Prov.: SA Comune: Montesano Sulla Marcellana Foglio: 56 Particella: 18 Porzione:	
Reddito Dom.: 0,00 Reddito Agr.: 0,00 Quota di Proprietà: 1000/1000 Estensione: 344	
Qualità: Fabbricato rurale	Reddito: 0,00 Valore Contabile: 0,00
Scheda: 1462 Prov.: SA Comune: Montesano Sulla Marcellana Foglio: 56 Particella: 19 Porzione:	
Reddito Dom.: 7,33 Reddito Agr.: 10,99 Quota di Proprietà: 1000/1000 Estensione: 3548	
Qualità: Seminativo	Reddito: 0,00 Valore Contabile: 1.236,94
Scheda: 1463 Prov.: SA Comune: Montesano Sulla Marcellana Foglio: 56 Particella: 20 Porzione:	
Reddito Dom.: 143,91 Reddito Agr.: 100,74 Quota di Proprietà: 1000/1000 Estensione: 278645	
Qualità: Pascolo	Reddito: 0,00 Valore Contabile: 24.284,81
Scheda: 1464 Prov.: SA Comune: Montesano Sulla Marcellana Foglio: 56 Particella: 21 Porzione:	
Reddito Dom.: 5,46 Reddito Agr.: 3,82 Quota di Proprietà: 1000/1000 Estensione: 10570	
Qualità: Pascolo	Reddito: 0,00 Valore Contabile: 921,38

Direzione Generale per le Risorse Strumentali

Allegato A - Terreni Indisponibili

Scheda: 1765	Prov.: SA	Comune: Montesano Sulla Marcellana	Foglio: 56	Particella: 22	Porzione:
Reddito Dom.: 1,33	Reddito Agr.: 0,44	Quota di Proprietà: 1000/1000	Estensione: 8557		
Qualità: Bosco ceduo	Reddito: 0,00	Valore Contabile: 224,44			
Scheda: 1766	Prov.: SA	Comune: Montesano Sulla Marcellana	Foglio: 56	Particella: 84	Porzione:
Reddito Dom.: 0,14	Reddito Agr.: 0,10	Quota di Proprietà: 1000/1000	Estensione: 267		
Qualità: Pascolo	Reddito: 0,00	Valore Contabile: 23,63			
Scheda: 1767	Prov.: SA	Comune: Montesano Sulla Marcellana	Foglio: 56	Particella: 85	Porzione:
Reddito Dom.: 0,29	Reddito Agr.: 0,20	Quota di Proprietà: 1000/1000	Estensione: 558		
Qualità: Pascolo	Reddito: 0,00	Valore Contabile: 48,94			
Scheda: 1679	Prov.: SA	Comune: Montesano Sulla Marcellana	Foglio: 56	Particella: 86	Porzione:
Reddito Dom.: 0,25	Reddito Agr.: 0,17	Quota di Proprietà: 1000/1000	Estensione: 481		
Qualità: Pascolo	Reddito: 0,00	Valore Contabile: 42,19			
Scheda: 6528	Prov.: SA	Comune: Montesano Sulla Marcellana	Foglio: 56	Particella: 134	Porzione:
Reddito Dom.: 0,00	Reddito Agr.: 0,00	Quota di Proprietà: 1000/1000	Estensione: 250		
Qualità: Pascolo	Reddito: 0,00	Valore Contabile: 0,00			
Scheda: 5506	Prov.: SA	Comune: Montesano Sulla Marcellana	Foglio: 56	Particella: 137	Porzione:
Reddito Dom.: 2,10	Reddito Agr.: 1,47	Quota di Proprietà: 1000/1000	Estensione: 4060		
Qualità: Pascolo	Reddito: 0,00	Valore Contabile: 354,38			
Scheda: 5507	Prov.: SA	Comune: Montesano Sulla Marcellana	Foglio: 56	Particella: 138	Porzione:
Reddito Dom.: 0,03	Reddito Agr.: 0,02	Quota di Proprietà: 1000/1000	Estensione: 50		
Qualità: Pascolo	Reddito: 0,00	Valore Contabile: 5,06			
Scheda: 5508	Prov.: SA	Comune: Montesano Sulla Marcellana	Foglio: 56	Particella: 139	Porzione:
Reddito Dom.: 0,02	Reddito Agr.: 0,01	Quota di Proprietà: 1000/1000	Estensione: 30		
Qualità: Pascolo	Reddito: 0,00	Valore Contabile: 3,38			
Scheda: 5509	Prov.: SA	Comune: Montesano Sulla Marcellana	Foglio: 56	Particella: 140	Porzione:
Reddito Dom.: 0,03	Reddito Agr.: 0,02	Quota di Proprietà: 1000/1000	Estensione: 60		
Qualità: Pascolo	Reddito: 0,00	Valore Contabile: 5,06			
Scheda: 5510	Prov.: SA	Comune: Montesano Sulla Marcellana	Foglio: 56	Particella: 141	Porzione:
Reddito Dom.: 0,11	Reddito Agr.: 0,08	Quota di Proprietà: 1000/1000	Estensione: 220		
Qualità: Pascolo	Reddito: 0,00	Valore Contabile: 18,56			
Scheda: 6529	Prov.: SA	Comune: Montesano Sulla Marcellana	Foglio: 56	Particella: 144	Porzione:
Reddito Dom.: 0,00	Reddito Agr.: 0,00	Quota di Proprietà: 1000/1000	Estensione: 3270		
Qualità: Pascolo	Reddito: 0,00	Valore Contabile: 0,00			

Direzione Generale per le Risorse Strumentali

Allegato A - Terreni Indisponibili

Scheda: 5511 Prov.: SA Comune: Montesano Sulla Marcellana Foglio: 56 Particella: 146 Porzione:	
Reddito Dom.: 12,97 Reddito Agr.: 19,46 Quota di Proprietà: 1000/1000 Estensione: 6280	
Qualità: Seminativo	Reddito: 0,00 Valore Contabile: 2.188,69
Scheda: 5512 Prov.: SA Comune: Montesano Sulla Marcellana Foglio: 56 Particella: 147 Porzione:	
Reddito Dom.: 5,95 Reddito Agr.: 8,93 Quota di Proprietà: 1000/1000 Estensione: 2881	
Qualità: Seminativo	Reddito: 0,00 Valore Contabile: 1.004,06
Scheda: 5505 Prov.: SA Comune: Montesano Sulla Marcellana Foglio: 56 Particella: 149 Porzione:	
Reddito Dom.: 0,27 Reddito Agr.: 0,07 Quota di Proprietà: 1000/1000 Estensione: 480	
Qualità: Bosco ceduo	Reddito: 0,00 Valore Contabile: 45,56
Scheda: 6543 Prov.: SA Comune: Montesano Sulla Marcellana Foglio: 56 Particella: 150 Porzione:	
Reddito Dom.: 0,00 Reddito Agr.: 0,00 Quota di Proprietà: 1000/1000 Estensione: 1440	
Qualità: Bosco ceduo	Reddito: 0,00 Valore Contabile: 0,00
Scheda: 6530 Prov.: SA Comune: Montesano Sulla Marcellana Foglio: 56 Particella: 156 Porzione:	
Reddito Dom.: 0,00 Reddito Agr.: 0,00 Quota di Proprietà: 1000/1000 Estensione: 3480	
Qualità: Bosco ceduo	Reddito: 0,00 Valore Contabile: 0,00
Scheda: 6531 Prov.: SA Comune: Montesano Sulla Marcellana Foglio: 56 Particella: 157 Porzione:	
Reddito Dom.: 0,00 Reddito Agr.: 0,00 Quota di Proprietà: 1000/1000 Estensione: 70	
Qualità: Bosco ceduo	Reddito: 0,00 Valore Contabile: 0,00
Scheda: 6532 Prov.: SA Comune: Montesano Sulla Marcellana Foglio: 56 Particella: 158 Porzione:	
Reddito Dom.: 0,00 Reddito Agr.: 0,00 Quota di Proprietà: 1000/1000 Estensione: 15	
Qualità: Bosco ceduo	Reddito: 0,00 Valore Contabile: 0,00
Scheda: 6533 Prov.: SA Comune: Montesano Sulla Marcellana Foglio: 56 Particella: 159 Porzione:	
Reddito Dom.: 0,00 Reddito Agr.: 0,00 Quota di Proprietà: 1000/1000 Estensione: 5	
Qualità: Bosco ceduo	Reddito: 0,00 Valore Contabile: 0,00
Scheda: 6544 Prov.: SA Comune: Montesano Sulla Marcellana Foglio: 56 Particella: 227 Porzione:	
Reddito Dom.: 0,00 Reddito Agr.: 0,00 Quota di Proprietà: 1000/1000 Estensione: 39898	
Qualità: Pascolo	Reddito: 0,00 Valore Contabile: 0,00
Scheda: 6545 Prov.: SA Comune: Montesano Sulla Marcellana Foglio: 56 Particella: 228 Porzione:	
Reddito Dom.: 0,00 Reddito Agr.: 0,00 Quota di Proprietà: 1000/1000 Estensione: 672	
Qualità: Pascolo	Reddito: 0,00 Valore Contabile: 0,00
Scheda: 6539 Prov.: SA Comune: Montesano Sulla Marcellana Foglio: 56 Particella: 229 Porzione:	
Reddito Dom.: 0,00 Reddito Agr.: 0,00 Quota di Proprietà: 1000/1000 Estensione: 124819	
Qualità: Bosco ceduo	Reddito: 0,00 Valore Contabile: 0,00

Direzione Generale per le Risorse Strumentali

Allegato A - Terreni Indisponibili

Scheda: 6540	Prov.: SA	Comune: Montesano Sulla Marcellana	Foglio: 56	Particella: 230	Porzione:
Reddito Dom.: 0,00	Reddito Agr.: 0,00	Quota di Proprietà: 1000/1000	Estensione: 2665		
Qualità: Bosco ceduo	Reddito: 0,00	Valore Contabile: 0,00			
Scheda: 6541	Prov.: SA	Comune: Montesano Sulla Marcellana	Foglio: 56	Particella: 231	Porzione:
Reddito Dom.: 0,00	Reddito Agr.: 0,00	Quota di Proprietà: 1000/1000	Estensione: 165		
Qualità: Bosco ceduo	Reddito: 0,00	Valore Contabile: 0,00			
Scheda: 6542	Prov.: SA	Comune: Montesano Sulla Marcellana	Foglio: 56	Particella: 232	Porzione:
Reddito Dom.: 0,00	Reddito Agr.: 0,00	Quota di Proprietà: 1000/1000	Estensione: 286		
Qualità: Bosco ceduo	Reddito: 0,00	Valore Contabile: 0,00			
Scheda: 6534	Prov.: SA	Comune: Montesano Sulla Marcellana	Foglio: 56	Particella: 233	Porzione:
Reddito Dom.: 0,00	Reddito Agr.: 0,00	Quota di Proprietà: 1000/1000	Estensione: 4715		
Qualità: Pascolo	Reddito: 0,00	Valore Contabile: 0,00			
Scheda: 6535	Prov.: SA	Comune: Montesano Sulla Marcellana	Foglio: 56	Particella: 234	Porzione:
Reddito Dom.: 0,00	Reddito Agr.: 0,00	Quota di Proprietà: 1000/1000	Estensione: 9663		
Qualità: Pascolo	Reddito: 0,00	Valore Contabile: 0,00			
Scheda: 6536	Prov.: SA	Comune: Montesano Sulla Marcellana	Foglio: 56	Particella: 235	Porzione:
Reddito Dom.: 0,00	Reddito Agr.: 0,00	Quota di Proprietà: 1000/1000	Estensione: 622		
Qualità: Pascolo	Reddito: 0,00	Valore Contabile: 0,00			
Scheda: 6537	Prov.: SA	Comune: Montesano Sulla Marcellana	Foglio: 56	Particella: 236	Porzione:
Reddito Dom.: 0,00	Reddito Agr.: 0,00	Quota di Proprietà: 1000/1000	Estensione: 458		
Qualità: Pascolo	Reddito: 0,00	Valore Contabile: 0,00			
Scheda: 6538	Prov.: SA	Comune: Montesano Sulla Marcellana	Foglio: 56	Particella: 237	Porzione:
Reddito Dom.: 0,00	Reddito Agr.: 0,00	Quota di Proprietà: 1000/1000	Estensione: 8163		
Qualità: Pascolo	Reddito: 0,00	Valore Contabile: 0,00			
Scheda: 6582	Prov.: SA	Comune: Montesano Sulla Marcellana	Foglio: 56	Particella: 240	Porzione:
Reddito Dom.: 0,00	Reddito Agr.: 0,00	Quota di Proprietà: 1000/1000	Estensione: 832		
Qualità: Seminativo	Reddito: 0,00	Valore Contabile: 0,00			
Scheda: 6583	Prov.: SA	Comune: Montesano Sulla Marcellana	Foglio: 56	Particella: 241	Porzione:
Reddito Dom.: 0,00	Reddito Agr.: 0,00	Quota di Proprietà: 1000/1000	Estensione: 2049		
Qualità: Seminativo	Reddito: 0,00	Valore Contabile: 0,00			
Scheda: 6571	Prov.: SA	Comune: Montesano Sulla Marcellana	Foglio: 56	Particella: 242	Porzione:
Reddito Dom.: 0,00	Reddito Agr.: 0,00	Quota di Proprietà: 1000/1000	Estensione: 2999866		
Qualità: Bosco ceduo	Reddito: 0,00	Valore Contabile: 0,00			

Direzione Generale per le Risorse Strumentali

Allegato A - Terreni Indisponibili

Scheda: 6572 Prov.: SA Comune: Montesano Sulla Marcellana Foglio: 56 Particella: 243 Porzione:	
Reddito Dom.: 0,00 Reddito Agr.: 0,00 Quota di Proprietà: 1000/1000 Estensione: 5186	
Qualità: Bosco ceduo	Reddito: 0,00 Valore Contabile: 0,00
Scheda: 6573 Prov.: SA Comune: Montesano Sulla Marcellana Foglio: 56 Particella: 244 Porzione:	
Reddito Dom.: 0,00 Reddito Agr.: 0,00 Quota di Proprietà: 1000/1000 Estensione: 4592	
Qualità: Bosco ceduo	Reddito: 0,00 Valore Contabile: 0,00
Scheda: 6574 Prov.: SA Comune: Montesano Sulla Marcellana Foglio: 56 Particella: 245 Porzione:	
Reddito Dom.: 0,00 Reddito Agr.: 0,00 Quota di Proprietà: 1000/1000 Estensione: 227	
Qualità: Bosco ceduo	Reddito: 0,00 Valore Contabile: 0,00
Scheda: 6575 Prov.: SA Comune: Montesano Sulla Marcellana Foglio: 56 Particella: 246 Porzione:	
Reddito Dom.: 0,00 Reddito Agr.: 0,00 Quota di Proprietà: 1000/1000 Estensione: 106	
Qualità: Bosco ceduo	Reddito: 0,00 Valore Contabile: 0,00
Scheda: 6576 Prov.: SA Comune: Montesano Sulla Marcellana Foglio: 56 Particella: 247 Porzione:	
Reddito Dom.: 0,00 Reddito Agr.: 0,00 Quota di Proprietà: 1000/1000 Estensione: 259	
Qualità: Seminativo	Reddito: 0,00 Valore Contabile: 0,00
Scheda: 6577 Prov.: SA Comune: Montesano Sulla Marcellana Foglio: 56 Particella: 248 Porzione:	
Reddito Dom.: 0,00 Reddito Agr.: 0,00 Quota di Proprietà: 1000/1000 Estensione: 3289	
Qualità: Seminativo	Reddito: 0,00 Valore Contabile: 0,00
Scheda: 6578 Prov.: SA Comune: Montesano Sulla Marcellana Foglio: 56 Particella: 249 Porzione:	
Reddito Dom.: 0,00 Reddito Agr.: 0,00 Quota di Proprietà: 1000/1000 Estensione: 356	
Qualità: Pascolo	Reddito: 0,00 Valore Contabile: 0,00
Scheda: 6579 Prov.: SA Comune: Montesano Sulla Marcellana Foglio: 56 Particella: 250 Porzione:	
Reddito Dom.: 0,00 Reddito Agr.: 0,00 Quota di Proprietà: 1000/1000 Estensione: 277990	
Qualità: Pascolo	Reddito: 0,00 Valore Contabile: 0,00
Scheda: 6580 Prov.: SA Comune: Montesano Sulla Marcellana Foglio: 56 Particella: 251 Porzione:	
Reddito Dom.: 0,00 Reddito Agr.: 0,00 Quota di Proprietà: 1000/1000 Estensione: 217	
Qualità: Pascolo	Reddito: 0,00 Valore Contabile: 0,00
Scheda: 6581 Prov.: SA Comune: Montesano Sulla Marcellana Foglio: 56 Particella: 252 Porzione:	
Reddito Dom.: 0,00 Reddito Agr.: 0,00 Quota di Proprietà: 1000/1000 Estensione: 82	
Qualità: Pascolo	Reddito: 0,00 Valore Contabile: 0,00
Scheda: 6627 Prov.: SA Comune: Nocera Inferiore Foglio: 9 Particella: 1308 Porzione:	
Reddito Dom.: 3,64 Reddito Agr.: 1,27 Quota di Proprietà: 1000/1000 Estensione: 50	
Qualità: Orto irriguo	Reddito: 0,00 Valore Contabile: 614,25

Direzione Generale per le Risorse Strumentali

Allegato A - Terreni Indisponibili

Scheda: 6621 Prov.: SA Comune: Nocera Inferiore Foglio: 9 Particella: 1460 Porzione:	
Reddito Dom.: 32,70 Reddito Agr.: 11,36 Quota di Proprietà: 1000/1000 Estensione: 449	
Qualità: Orto irriguo Reddito: 0,00 Valore Contabile: 5.518,13	
Scheda: 6623 Prov.: SA Comune: Nocera Inferiore Foglio: 9 Particella: 1462 Porzione:	
Reddito Dom.: 14,64 Reddito Agr.: 5,09 Quota di Proprietà: 1000/1000 Estensione: 201	
Qualità: Orto irriguo Reddito: 0,00 Valore Contabile: 2.470,50	
Scheda: 6622 Prov.: SA Comune: Nocera Inferiore Foglio: 9 Particella: 1464 Porzione:	
Reddito Dom.: 23,58 Reddito Agr.: 9,49 Quota di Proprietà: 1000/1000 Estensione: 387	
Qualità: Orto irriguo Reddito: 0,00 Valore Contabile: 3.979,13	
Scheda: 6632 Prov.: SA Comune: Nocera Inferiore Foglio: 9 Particella: 1466 Porzione:	
Reddito Dom.: 3,17 Reddito Agr.: 1,28 Quota di Proprietà: 1000/1000 Estensione: 52	
Qualità: Orto irriguo Reddito: 0,00 Valore Contabile: 534,94	
Scheda: 6620 Prov.: SA Comune: Nocera Inferiore Foglio: 9 Particella: 1467 Porzione:	
Reddito Dom.: 0,00 Reddito Agr.: 0,00 Quota di Proprietà: 1000/1000 Estensione: 29	
Qualità: Fabbricato rurale Reddito: 0,00 Valore Contabile: 0,00	
Scheda: 6624 Prov.: SA Comune: Nocera Inferiore Foglio: 9 Particella: 1718 Porzione:	
Reddito Dom.: 0,00 Reddito Agr.: 0,00 Quota di Proprietà: 1000/1000 Estensione: 591	
Qualità: Area rurale Reddito: 0,00 Valore Contabile: 0,00	
Scheda: 6625 Prov.: SA Comune: Nocera Inferiore Foglio: 9 Particella: 1719 Porzione:	
Reddito Dom.: 404,74 Reddito Agr.: 140,65 Quota di Proprietà: 1000/1000 Estensione: 5558	
Qualità: Orto irriguo Reddito: 0,00 Valore Contabile: 68.299,88	
Scheda: 6626 Prov.: SA Comune: Nocera Inferiore Foglio: 9 Particella: 1720 Porzione:	
Reddito Dom.: 19,73 Reddito Agr.: 6,86 Quota di Proprietà: 1000/1000 Estensione: 271	
Qualità: Orto irriguo Reddito: 0,00 Valore Contabile: 3.329,44	
Scheda: 6630 Prov.: SA Comune: Pagani Foglio: 7 Particella: 1835 Porzione:	
Reddito Dom.: 4,67 Reddito Agr.: 1,05 Quota di Proprietà: 1000/1000 Estensione: 107	
Qualità: Agrumeto Reddito: 0,00 Valore Contabile: 788,06	
Scheda: 6631 Prov.: SA Comune: Pagani Foglio: 7 Particella: 1839 Porzione:	
Reddito Dom.: 15,14 Reddito Agr.: 3,41 Quota di Proprietà: 1000/1000 Estensione: 347	
Qualità: Agrumeto Reddito: 0,00 Valore Contabile: 2.554,88	
Scheda: 6628 Prov.: SA Comune: Pagani Foglio: 7 Particella: 1846 Porzione:	
Reddito Dom.: 14,73 Reddito Agr.: 4,96 Quota di Proprietà: 1000/1000 Estensione: 216	
Qualità: Orto irriguo Reddito: 0,00 Valore Contabile: 2.485,69	

Direzione Generale per le Risorse Strumentali

Allegato A - Terreni Indisponibili

Scheda: 6629 Prov.: SA Comune: Pagani Foglio: 7 Particella: 1856 Porzione:				
Reddito Dom.: 21,85 Reddito Agr.: 3,34 Quota di Proprietà: 1000/1000 Estensione: 235				
Qualità: Agrumeto	Reddito:	0,00	Valore Contabile:	3.687,19
Scheda: 4590 Prov.: SA Comune: Ravello Foglio: 6 Particella: 831 Porzione:				
Reddito Dom.: 1,58 Reddito Agr.: 2,17 Quota di Proprietà: 1000/1000 Estensione: 109				
Qualità: Vigneto	Reddito:	0,00	Valore Contabile:	52.925,00
Scheda: 4591 Prov.: SA Comune: Ravello Foglio: 6 Particella: 839 Porzione:				
Reddito Dom.: 6,42 Reddito Agr.: 5,55 Quota di Proprietà: 1000/1000 Estensione: 259				
Qualità: Vigneto	Reddito:	0,00	Valore Contabile:	125.759,00
Scheda: 4592 Prov.: SA Comune: Ravello Foglio: 6 Particella: 1124 Porzione:				
Reddito Dom.: 2,04 Reddito Agr.: 2,80 Quota di Proprietà: 1000/1000 Estensione: 141				
Qualità: Vigneto	Reddito:	0,00	Valore Contabile:	68.463,00
Scheda: 4593 Prov.: SA Comune: Ravello Foglio: 6 Particella: 2363 Porzione:				
Reddito Dom.: 3,66 Reddito Agr.: 5,03 Quota di Proprietà: 1000/1000 Estensione: 253				
Qualità: Vigneto	Reddito:	0,00	Valore Contabile:	122.845,00
Scheda: 575 Prov.: SA Comune: Sala Consilina Foglio: 22 Particella: 1 Porzione:				
Reddito Dom.: 64,80 Reddito Agr.: 21,60 Quota di Proprietà: 1000/1000 Estensione: 418233				
Qualità: Incolto produttivo	Reddito:	0,00	Valore Contabile:	10.935,00
Scheda: 576 Prov.: SA Comune: Sala Consilina Foglio: 22 Particella: 2 Porzione:				
Reddito Dom.: 21,10 Reddito Agr.: 10,55 Quota di Proprietà: 1000/1000 Estensione: 20425				
Qualità: Pascolo arborato	Reddito:	0,00	Valore Contabile:	3.560,63
Scheda: 577 Prov.: SA Comune: Sala Consilina Foglio: 22 Particella: 3 Porzione:				
Reddito Dom.: 36,05 Reddito Agr.: 18,02 Quota di Proprietà: 1000/1000 Estensione: 34901				
Qualità: Pascolo arborato	Reddito:	0,00	Valore Contabile:	6.083,44
Scheda: 578 Prov.: SA Comune: Sala Consilina Foglio: 22 Particella: 4 Porzione:				
Reddito Dom.: 1,81 Reddito Agr.: 3,61 Quota di Proprietà: 1000/1000 Estensione: 34997				
Qualità: Bosco ceduo	Reddito:	0,00	Valore Contabile:	305,44
Scheda: 579 Prov.: SA Comune: Sala Consilina Foglio: 22 Particella: 5 Porzione:				
Reddito Dom.: 7,29 Reddito Agr.: 3,64 Quota di Proprietà: 1000/1000 Estensione: 7057				
Qualità: Pascolo arborato	Reddito:	0,00	Valore Contabile:	1.230,19
Scheda: 580 Prov.: SA Comune: Sala Consilina Foglio: 22 Particella: 15 Porzione:				
Reddito Dom.: 10,92 Reddito Agr.: 3,64 Quota di Proprietà: 1000/1000 Estensione: 70494				
Qualità: Incolto produttivo	Reddito:	0,00	Valore Contabile:	1.842,75

Direzione Generale per le Risorse Strumentali

Allegato A - Terreni Indisponibili

Scheda: 581 Prov.: SA Comune: Sala Consilina Foglio: 22 Particella: 16 Porzione:				
Reddito Dom.: 5,02 Reddito Agr.: 1,67 Quota di Proprietà: 1000/1000 Estensione: 32392				
Qualità: Incolto produttivo	Reddito:	0,00	Valore Contabile:	847,13
Scheda: 582 Prov.: SA Comune: Sala Consilina Foglio: 22 Particella: 17 Porzione:				
Reddito Dom.: 108,58 Reddito Agr.: 217,16 Quota di Proprietà: 1000/1000 Estensione: 2102419				
Qualità: Bosco ceduo	Reddito:	0,00	Valore Contabile:	18.322,88
Scheda: 583 Prov.: SA Comune: Sala Consilina Foglio: 22 Particella: 21 Porzione:				
Reddito Dom.: 0,06 Reddito Agr.: 0,13 Quota di Proprietà: 1000/1000 Estensione: 1240				
Qualità: Bosco ceduo	Reddito:	0,00	Valore Contabile:	10,13
Scheda: 584 Prov.: SA Comune: Sala Consilina Foglio: 23 Particella: 1 Porzione:				
Reddito Dom.: 0,46 Reddito Agr.: 0,29 Quota di Proprietà: 1000/1000 Estensione: 1113				
Qualità: Pascolo	Reddito:	0,00	Valore Contabile:	77,63
Scheda: 585 Prov.: SA Comune: Sala Consilina Foglio: 23 Particella: 2 Porzione:				
Reddito Dom.: 5,50 Reddito Agr.: 12,58 Quota di Proprietà: 1000/1000 Estensione: 3045				
Qualità: Seminativo	Reddito:	0,00	Valore Contabile:	928,13
Scheda: 586 Prov.: SA Comune: Sala Consilina Foglio: 23 Particella: 3 Porzione:				
Reddito Dom.: 2,52 Reddito Agr.: 1,68 Quota di Proprietà: 1000/1000 Estensione: 16255				
Qualità: Bosco ceduo	Reddito:	0,00	Valore Contabile:	425,25
Scheda: 587 Prov.: SA Comune: Sala Consilina Foglio: 23 Particella: 4 Porzione:				
Reddito Dom.: 55,73 Reddito Agr.: 37,16 Quota di Proprietà: 1000/1000 Estensione: 359716				
Qualità: Bosco ceduo	Reddito:	0,00	Valore Contabile:	9.404,44
Scheda: 588 Prov.: SA Comune: Sala Consilina Foglio: 23 Particella: 5 Porzione:				
Reddito Dom.: 8,20 Reddito Agr.: 5,12 Quota di Proprietà: 1000/1000 Estensione: 19846				
Qualità: Pascolo	Reddito:	0,00	Valore Contabile:	1.383,75
Scheda: 589 Prov.: SA Comune: Sala Consilina Foglio: 23 Particella: 6 Porzione:				
Reddito Dom.: 9,55 Reddito Agr.: 5,97 Quota di Proprietà: 1000/1000 Estensione: 23105				
Qualità: Pascolo	Reddito:	0,00	Valore Contabile:	1.611,56
Scheda: 590 Prov.: SA Comune: Sala Consilina Foglio: 23 Particella: 7 Porzione:				
Reddito Dom.: 1,76 Reddito Agr.: 1,17 Quota di Proprietà: 1000/1000 Estensione: 11329				
Qualità: Bosco ceduo	Reddito:	0,00	Valore Contabile:	297,00
Scheda: 591 Prov.: SA Comune: Sala Consilina Foglio: 23 Particella: 8 Porzione:				
Reddito Dom.: 1,39 Reddito Agr.: 0,92 Quota di Proprietà: 1000/1000 Estensione: 8942				
Qualità: Bosco ceduo	Reddito:	0,00	Valore Contabile:	234,56

Direzione Generale per le Risorse Strumentali

Allegato A - Terreni Indisponibili

Scheda: 592 Prov.: SA Comune: Sala Consilina Foglio: 23 Particella: 9 Porzione:
Reddito Dom.: 27,36 Reddito Agr.: 0,00 Quota di Proprietà: 1000/1000 Estensione: 26487
Qualità: Pascolo arborato Reddito: 0,00 Valore Contabile: 4.617,00
Scheda: 593 Prov.: SA Comune: Sala Consilina Foglio: 23 Particella: 10 Porzione:
Reddito Dom.: 10,50 Reddito Agr.: 7,00 Quota di Proprietà: 1000/1000 Estensione: 67743
Qualità: Bosco ceduo Reddito: 0,00 Valore Contabile: 1.771,88
Scheda: 596 Prov.: SA Comune: Sala Consilina Foglio: 23 Particella: 13 Porzione:
Reddito Dom.: 556,68 Reddito Agr.: 278,34 Quota di Proprietà: 1000/1000 Estensione: 1796477
Qualità: Bosco ceduo Reddito: 0,00 Valore Contabile: 93.939,75
Scheda: 597 Prov.: SA Comune: Sala Consilina Foglio: 23 Particella: 14 Porzione:
Reddito Dom.: 1,69 Reddito Agr.: 0,56 Quota di Proprietà: 1000/1000 Estensione: 10923
Qualità: Incolto produttivo Reddito: 0,00 Valore Contabile: 285,19
Scheda: 598 Prov.: SA Comune: Sala Consilina Foglio: 23 Particella: 18 Porzione:
Reddito Dom.: 2,26 Reddito Agr.: 1,41 Quota di Proprietà: 1000/1000 Estensione: 5458
Qualità: Pascolo Reddito: 0,00 Valore Contabile: 381,38
Scheda: 599 Prov.: SA Comune: Sala Consilina Foglio: 23 Particella: 21 Porzione:
Reddito Dom.: 17,40 Reddito Agr.: 11,60 Quota di Proprietà: 1000/1000 Estensione: 112280
Qualità: Bosco ceduo Reddito: 0,00 Valore Contabile: 2.936,25
Scheda: 600 Prov.: SA Comune: Sala Consilina Foglio: 32 Particella: 14 Porzione:
Reddito Dom.: 0,05 Reddito Agr.: 0,02 Quota di Proprietà: 1000/1000 Estensione: 344
Qualità: Incolto produttivo Reddito: 0,00 Valore Contabile: 8,44
Scheda: 601 Prov.: SA Comune: Sala Consilina Foglio: 32 Particella: 16 Porzione:
Reddito Dom.: 0,20 Reddito Agr.: 0,07 Quota di Proprietà: 1000/1000 Estensione: 1289
Qualità: Incolto produttivo Reddito: 0,00 Valore Contabile: 33,75
Scheda: 602 Prov.: SA Comune: Sala Consilina Foglio: 32 Particella: 17 Porzione:
Reddito Dom.: 3,03 Reddito Agr.: 6,94 Quota di Proprietà: 1000/1000 Estensione: 1679
Qualità: Seminativo Reddito: 0,00 Valore Contabile: 511,31
Scheda: 525 Prov.: SA Comune: Sala Consilina Foglio: 4 Particella: 1 Porzione:
Reddito Dom.: 0,97 Reddito Agr.: 0,32 Quota di Proprietà: 1000/1000 Estensione: 6284
Qualità: Incolto produttivo Reddito: 0,00 Valore Contabile: 163,69
Scheda: 526 Prov.: SA Comune: Sala Consilina Foglio: 4 Particella: 2 Porzione:
Reddito Dom.: 27,12 Reddito Agr.: 54,23 Quota di Proprietà: 1000/1000 Estensione: 525057
Qualità: Bosco ceduo Reddito: 0,00 Valore Contabile: 4.576,50

Direzione Generale per le Risorse Strumentali

Allegato A - Terreni Indisponibili

Scheda: 527 Prov.: SA Comune: Sala Consilina Foglio: 4 Particella: 3 Porzione:				
Reddito Dom.: 23,06 Reddito Agr.: 7,96 Quota di Proprietà: 1000/1000 Estensione: 148828				
Qualità: Incolto produttivo	Reddito:	0,00	Valore Contabile:	3.891,38
Scheda: 528 Prov.: SA Comune: Sala Consilina Foglio: 4 Particella: 4 Porzione:				
Reddito Dom.: 22,26 Reddito Agr.: 44,53 Quota di Proprietà: 1000/1000 Estensione: 431076				
Qualità: Bosco ceduo	Reddito:	0,00	Valore Contabile:	3.756,38
Scheda: 530 Prov.: SA Comune: Sala Consilina Foglio: 4 Particella: 6 Porzione:				
Reddito Dom.: 55,14 Reddito Agr.: 36,76 Quota di Proprietà: 1000/1000 Estensione: 355903				
Qualità: Bosco ceduo	Reddito:	0,00	Valore Contabile:	9.304,88
Scheda: 531 Prov.: SA Comune: Sala Consilina Foglio: 4 Particella: 7 Porzione:				
Reddito Dom.: 5,25 Reddito Agr.: 2,63 Quota di Proprietà: 1000/1000 Estensione: 16949				
Qualità: Bosco ceduo	Reddito:	0,00	Valore Contabile:	885,94
Scheda: 532 Prov.: SA Comune: Sala Consilina Foglio: 4 Particella: 10 Porzione:				
Reddito Dom.: 35,24 Reddito Agr.: 17,62 Quota di Proprietà: 1000/1000 Estensione: 22747				
Qualità: Pascolo	Reddito:	0,00	Valore Contabile:	5.946,75
Scheda: 533 Prov.: SA Comune: Sala Consilina Foglio: 4 Particella: 11 Porzione:				
Reddito Dom.: 0,46 Reddito Agr.: 0,31 Quota di Proprietà: 1000/1000 Estensione: 2984				
Qualità: Bosco ceduo	Reddito:	0,00	Valore Contabile:	77,63
Scheda: 534 Prov.: SA Comune: Sala Consilina Foglio: 4 Particella: 12 Porzione:				
Reddito Dom.: 57,99 Reddito Agr.: 28,99 Quota di Proprietà: 1000/1000 Estensione: 37425				
Qualità: Pascolo	Reddito:	0,00	Valore Contabile:	9.785,81
Scheda: 535 Prov.: SA Comune: Sala Consilina Foglio: 4 Particella: 13 Porzione:				
Reddito Dom.: 0,37 Reddito Agr.: 0,25 Quota di Proprietà: 1000/1000 Estensione: 2416				
Qualità: Bosco ceduo	Reddito:	0,00	Valore Contabile:	62,44
Scheda: 536 Prov.: SA Comune: Sala Consilina Foglio: 4 Particella: 14 Porzione:				
Reddito Dom.: 290,74 Reddito Agr.: 145,37 Quota di Proprietà: 1000/1000 Estensione: 938238				
Qualità: Bosco ceduo	Reddito:	0,00	Valore Contabile:	49.062,38
Scheda: 537 Prov.: SA Comune: Sala Consilina Foglio: 4 Particella: 15 Porzione:				
Reddito Dom.: 13,58 Reddito Agr.: 8,49 Quota di Proprietà: 1000/1000 Estensione: 32876				
Qualità: Pascolo	Reddito:	0,00	Valore Contabile:	2.291,63
Scheda: 538 Prov.: SA Comune: Sala Consilina Foglio: 4 Particella: 18 Porzione:				
Reddito Dom.: 8,00 Reddito Agr.: 18,28 Quota di Proprietà: 1000/1000 Estensione: 4424				
Qualità: Seminativo	Reddito:	0,00	Valore Contabile:	1.350,00

Direzione Generale per le Risorse Strumentali

Allegato A - Terreni Indisponibili

Scheda: 539 Prov.: SA Comune: Sala Consilina Foglio: 4 Particella: 19 Porzione:	
Reddito Dom.: 14,38 Reddito Agr.: 8,99 Quota di Proprietà: 1000/1000 Estensione: 34807	
Qualità: Pascolo Reddito: 0,00 Valore Contabile: 2.426,63	
Scheda: 540 Prov.: SA Comune: Sala Consilina Foglio: 4 Particella: 21 Porzione:	
Reddito Dom.: 4,01 Reddito Agr.: 9,18 Quota di Proprietà: 1000/1000 Estensione: 2221	
Qualità: Seminativo Reddito: 0,00 Valore Contabile: 676,69	
Scheda: 541 Prov.: SA Comune: Sala Consilina Foglio: 4 Particella: 26 Porzione:	
Reddito Dom.: 4,15 Reddito Agr.: 2,59 Quota di Proprietà: 1000/1000 Estensione: 10041	
Qualità: Pascolo Reddito: 0,00 Valore Contabile: 700,31	
Scheda: 542 Prov.: SA Comune: Sala Consilina Foglio: 4 Particella: 27 Porzione:	
Reddito Dom.: 2,14 Reddito Agr.: 1,43 Quota di Proprietà: 1000/1000 Estensione: 13800	
Qualità: Bosco ceduo Reddito: 0,00 Valore Contabile: 361,13	
Scheda: 543 Prov.: SA Comune: Sala Consilina Foglio: 4 Particella: 32 Porzione:	
Reddito Dom.: 4,91 Reddito Agr.: 3,07 Quota di Proprietà: 1000/1000 Estensione: 11875	
Qualità: Pascolo Reddito: 0,00 Valore Contabile: 828,56	
Scheda: 544 Prov.: SA Comune: Sala Consilina Foglio: 4 Particella: 33 Porzione:	
Reddito Dom.: 8,80 Reddito Agr.: 4,40 Quota di Proprietà: 1000/1000 Estensione: 28398	
Qualità: Bosco ceduo Reddito: 0,00 Valore Contabile: 1.485,00	
Scheda: 545 Prov.: SA Comune: Sala Consilina Foglio: 4 Particella: 35 Porzione:	
Reddito Dom.: 3,78 Reddito Agr.: 8,64 Quota di Proprietà: 1000/1000 Estensione: 2090	
Qualità: Seminativo Reddito: 0,00 Valore Contabile: 637,88	
Scheda: 546 Prov.: SA Comune: Sala Consilina Foglio: 4 Particella: 36 Porzione:	
Reddito Dom.: 1,83 Reddito Agr.: 1,22 Quota di Proprietà: 1000/1000 Estensione: 11819	
Qualità: Bosco ceduo Reddito: 0,00 Valore Contabile: 308,81	
Scheda: 547 Prov.: SA Comune: Sala Consilina Foglio: 4 Particella: 44 Porzione:	
Reddito Dom.: 0,21 Reddito Agr.: 0,10 Quota di Proprietà: 1000/1000 Estensione: 667	
Qualità: Bosco ceduo Reddito: 0,00 Valore Contabile: 35,44	
Scheda: 548 Prov.: SA Comune: Sala Consilina Foglio: 4 Particella: 48 Porzione:	
Reddito Dom.: 6,22 Reddito Agr.: 3,11 Quota di Proprietà: 1000/1000 Estensione: 20081	
Qualità: Bosco ceduo Reddito: 0,00 Valore Contabile: 1.049,63	
Scheda: 549 Prov.: SA Comune: Sala Consilina Foglio: 4 Particella: 49 Porzione:	
Reddito Dom.: 0,74 Reddito Agr.: 0,49 Quota di Proprietà: 1000/1000 Estensione: 4759	
Qualità: Bosco ceduo Reddito: 0,00 Valore Contabile: 124,88	

Direzione Generale per le Risorse Strumentali

Allegato A - Terreni Indisponibili

Scheda: 550 Prov.: SA Comune: Sala Consilina Foglio: 4 Particella: 51 Porzione:				
Reddito Dom.: 4,59 Reddito Agr.: 3,06 Quota di Proprietà: 1000/1000 Estensione: 29652				
Qualità: Bosco ceduo	Reddito:	0,00	Valore Contabile:	774,56
Scheda: 551 Prov.: SA Comune: Sala Consilina Foglio: 4 Particella: 55 Porzione:				
Reddito Dom.: 0,67 Reddito Agr.: 0,45 Quota di Proprietà: 1000/1000 Estensione: 4335				
Qualità: Bosco ceduo	Reddito:	0,00	Valore Contabile:	113,06
Scheda: 552 Prov.: SA Comune: Sala Consilina Foglio: 4 Particella: 56 Porzione:				
Reddito Dom.: 0,00 Reddito Agr.: 0,00 Quota di Proprietà: 1000/1000 Estensione: 7200				
Qualità: Incolto sterile	Reddito:	0,00	Valore Contabile:	0,00
Scheda: 553 Prov.: SA Comune: Sala Consilina Foglio: 4 Particella: 95 Porzione:				
Reddito Dom.: 37,27 Reddito Agr.: 12,42 Quota di Proprietà: 1000/1000 Estensione: 240554				
Qualità: Incolto produttivo	Reddito:	0,00	Valore Contabile:	6.289,31
Scheda: 554 Prov.: SA Comune: Sala Consilina Foglio: 4 Particella: 96 Porzione:				
Reddito Dom.: 0,21 Reddito Agr.: 0,07 Quota di Proprietà: 1000/1000 Estensione: 1328				
Qualità: Incolto produttivo	Reddito:	0,00	Valore Contabile:	35,44
Scheda: 555 Prov.: SA Comune: Sala Consilina Foglio: 4 Particella: 97 Porzione:				
Reddito Dom.: 0,52 Reddito Agr.: 0,17 Quota di Proprietà: 1000/1000 Estensione: 3354				
Qualità: Incolto produttivo	Reddito:	0,00	Valore Contabile:	87,75
Scheda: 556 Prov.: SA Comune: Sala Consilina Foglio: 4 Particella: 98 Porzione:				
Reddito Dom.: 0,38 Reddito Agr.: 0,13 Quota di Proprietà: 1000/1000 Estensione: 2436				
Qualità: Incolto produttivo	Reddito:	0,00	Valore Contabile:	64,13
Scheda: 557 Prov.: SA Comune: Sala Consilina Foglio: 4 Particella: 99 Porzione:				
Reddito Dom.: 0,31 Reddito Agr.: 0,10 Quota di Proprietà: 1000/1000 Estensione: 2014				
Qualità: Incolto produttivo	Reddito:	0,00	Valore Contabile:	52,31
Scheda: 529 Prov.: SA Comune: Sala Consilina Foglio: 4 Particella: 120 Porzione:				
Reddito Dom.: 146,35 Reddito Agr.: 73,18 Quota di Proprietà: 1000/1000 Estensione: 472301				
Qualità: Bosco ceduo	Reddito:	0,00	Valore Contabile:	24.696,56
Scheda: 558 Prov.: SA Comune: Sala Consilina Foglio: 5 Particella: 1 Porzione:				
Reddito Dom.: 109,77 Reddito Agr.: 73,18 Quota di Proprietà: 1000/1000 Estensione: 708479				
Qualità: Bosco ceduo	Reddito:	0,00	Valore Contabile:	18.523,69
Scheda: 559 Prov.: SA Comune: Sala Consilina Foglio: 5 Particella: 2 Porzione:				
Reddito Dom.: 2,03 Reddito Agr.: 0,68 Quota di Proprietà: 1000/1000 Estensione: 13114				
Qualità: Incolto produttivo	Reddito:	0,00	Valore Contabile:	342,56

Direzione Generale per le Risorse Strumentali

Allegato A - Terreni Indisponibili

Scheda: 560 Prov.: SA Comune: Sala Consilina Foglio: 5 Particella: 8 Porzione:					
Reddito Dom.: 0,29 Reddito Agr.: 0,19 Quota di Proprietà: 1000/1000 Estensione: 1863					
Qualità: Bosco ceduo	Reddito:	0,00	Valore Contabile:	48,94	
Scheda: 561 Prov.: SA Comune: Sala Consilina Foglio: 5 Particella: 10 Porzione:					
Reddito Dom.: 9,84 Reddito Agr.: 22,49 Quota di Proprietà: 1000/1000 Estensione: 5444					
Qualità: Seminativo	Reddito:	0,00	Valore Contabile:	1.660,50	
Scheda: 562 Prov.: SA Comune: Sala Consilina Foglio: 5 Particella: 14 Porzione:					
Reddito Dom.: 8,84 Reddito Agr.: 20,20 Quota di Proprietà: 1000/1000 Estensione: 4888					
Qualità: Seminativo	Reddito:	0,00	Valore Contabile:	1.491,75	
Scheda: 563 Prov.: SA Comune: Sala Consilina Foglio: 5 Particella: 16 Porzione:					
Reddito Dom.: 8,18 Reddito Agr.: 18,70 Quota di Proprietà: 1000/1000 Estensione: 4526					
Qualità: Seminativo	Reddito:	0,00	Valore Contabile:	1.380,38	
Scheda: 564 Prov.: SA Comune: Sala Consilina Foglio: 5 Particella: 17 Porzione:					
Reddito Dom.: 42,55 Reddito Agr.: 97,26 Quota di Proprietà: 1000/1000 Estensione: 23540					
Qualità: Seminativo	Reddito:	0,00	Valore Contabile:	7.180,31	
Scheda: 565 Prov.: SA Comune: Sala Consilina Foglio: 5 Particella: 18 Porzione:					
Reddito Dom.: 15,88 Reddito Agr.: 9,93 Quota di Proprietà: 1000/1000 Estensione: 38446					
Qualità: Pascolo	Reddito:	0,00	Valore Contabile:	2.679,75	
Scheda: 566 Prov.: SA Comune: Sala Consilina Foglio: 5 Particella: 19 Porzione:					
Reddito Dom.: 1,90 Reddito Agr.: 1,27 Quota di Proprietà: 1000/1000 Estensione: 12292					
Qualità: Bosco ceduo	Reddito:	0,00	Valore Contabile:	320,63	
Scheda: 567 Prov.: SA Comune: Sala Consilina Foglio: 5 Particella: 20 Porzione:					
Reddito Dom.: 1,52 Reddito Agr.: 0,95 Quota di Proprietà: 1000/1000 Estensione: 3682					
Qualità: Pascolo	Reddito:	0,00	Valore Contabile:	256,50	
Scheda: 568 Prov.: SA Comune: Sala Consilina Foglio: 5 Particella: 21 Porzione:					
Reddito Dom.: 22,01 Reddito Agr.: 50,30 Quota di Proprietà: 1000/1000 Estensione: 12174					
Qualità: Seminativo	Reddito:	0,00	Valore Contabile:	3.714,19	
Scheda: 569 Prov.: SA Comune: Sala Consilina Foglio: 5 Particella: 22 Porzione:					
Reddito Dom.: 19,21 Reddito Agr.: 43,91 Quota di Proprietà: 1000/1000 Estensione: 10628					
Qualità: Seminativo	Reddito:	0,00	Valore Contabile:	3.241,69	
Scheda: 570 Prov.: SA Comune: Sala Consilina Foglio: 5 Particella: 23 Porzione:					
Reddito Dom.: 38,32 Reddito Agr.: 87,59 Quota di Proprietà: 1000/1000 Estensione: 21200					
Qualità: Seminativo	Reddito:	0,00	Valore Contabile:	6.466,50	

Direzione Generale per le Risorse Strumentali

Allegato A - Terreni Indisponibili

Scheda: 571 Prov.: SA Comune: Sala Consilina Foglio: 5 Particella: 24 Porzione:				
Reddito Dom.: 6,53 Reddito Agr.: 14,92 Quota di Proprietà: 1000/1000 Estensione: 3612				
Qualità: Seminativo	Reddito:	0,00	Valore Contabile:	1.101,94
Scheda: 572 Prov.: SA Comune: Sala Consilina Foglio: 5 Particella: 25 Porzione:				
Reddito Dom.: 81,24 Reddito Agr.: 185,68 Quota di Proprietà: 1000/1000 Estensione: 44942				
Qualità: Seminativo	Reddito:	0,00	Valore Contabile:	13.709,25
Scheda: 573 Prov.: SA Comune: Sala Consilina Foglio: 8 Particella: 1 Porzione:				
Reddito Dom.: 19,86 Reddito Agr.: 45,39 Quota di Proprietà: 1000/1000 Estensione: 10985				
Qualità: Seminativo	Reddito:	0,00	Valore Contabile:	3.351,38
Scheda: 574 Prov.: SA Comune: Sala Consilina Foglio: 8 Particella: 3 Porzione:				
Reddito Dom.: 50,15 Reddito Agr.: 114,64 Quota di Proprietà: 1000/1000 Estensione: 27746				
Qualità: Seminativo	Reddito:	0,00	Valore Contabile:	8.462,81
Scheda: 3381 Prov.: SA Comune: Sala Consilina Foglio: 9 Particella: 603 Porzione:				
Reddito Dom.: 26,65 Reddito Agr.: 24,07 Quota di Proprietà: 1000/1000 Estensione: 3329				
Qualità: Seminativo	Reddito:	0,00	Valore Contabile:	4.497,19
Scheda: 143 Prov.: SA Comune: Sanza Foglio: 5 Particella: 4 Porzione:				
Reddito Dom.: 21,47 Reddito Agr.: 16,10 Quota di Proprietà: 1000/1000 Estensione: 103943				
Qualità: Pascolo	Reddito:	0,00	Valore Contabile:	3.623,06
Scheda: 144 Prov.: SA Comune: Sanza Foglio: 5 Particella: 27 Porzione:				
Reddito Dom.: 206,85 Reddito Agr.: 34,48 Quota di Proprietà: 1000/1000 Estensione: 667536				
Qualità: Bosco alto fusto	Reddito:	0,00	Valore Contabile:	34.905,94
Scheda: 145 Prov.: SA Comune: Sanza Foglio: 5 Particella: 29 Porzione:				
Reddito Dom.: 11,60 Reddito Agr.: 3,87 Quota di Proprietà: 1000/1000 Estensione: 74853				
Qualità: Incolto produttivo	Reddito:	0,00	Valore Contabile:	1.957,50
Scheda: 146 Prov.: SA Comune: Sanza Foglio: 5 Particella: 30 Porzione:				
Reddito Dom.: 87,67 Reddito Agr.: 180,50 Quota di Proprietà: 1000/1000 Estensione: 99857				
Qualità: Seminativo	Reddito:	0,00	Valore Contabile:	14.794,31
Scheda: 147 Prov.: SA Comune: Sanza Foglio: 5 Particella: 31 Porzione:				
Reddito Dom.: 5,78 Reddito Agr.: 11,90 Quota di Proprietà: 1000/1000 Estensione: 6581				
Qualità: Seminativo	Reddito:	0,00	Valore Contabile:	975,38
Scheda: 148 Prov.: SA Comune: Sanza Foglio: 5 Particella: 32 Porzione:				
Reddito Dom.: 41,43 Reddito Agr.: 31,07 Quota di Proprietà: 1000/1000 Estensione: 200550				
Qualità: Pascolo	Reddito:	0,00	Valore Contabile:	6.991,31

Direzione Generale per le Risorse Strumentali

Allegato A - Terreni Indisponibili

Scheda: 198 Prov.: SA Comune: Sanza Foglio: 50 Particella: 3 Porzione:				
Reddito Dom.: 2,53 Reddito Agr.: 0,42 Quota di Proprietà: 1000/1000 Estensione: 8177				
Qualità: Querceto	Reddito:	0,00	Valore Contabile:	426,94
Scheda: 199 Prov.: SA Comune: Sanza Foglio: 50 Particella: 4 Porzione:				
Reddito Dom.: 0,00 Reddito Agr.: 0,00 Quota di Proprietà: 1000/1000 Estensione: 160				
Qualità:	Reddito:	0,00	Valore Contabile:	0,00
Scheda: 200 Prov.: SA Comune: Sanza Foglio: 50 Particella: 5 Porzione:				
Reddito Dom.: 87,90 Reddito Agr.: 56,88 Quota di Proprietà: 1000/1000 Estensione: 20023				
Qualità: Seminativo arborato	Reddito:	0,00	Valore Contabile:	14.833,13
Scheda: 201 Prov.: SA Comune: Sanza Foglio: 50 Particella: 8 Porzione:				
Reddito Dom.: 9,11 Reddito Agr.: 13,01 Quota di Proprietà: 1000/1000 Estensione: 5038				
Qualità: Seminativo	Reddito:	0,00	Valore Contabile:	1.537,31
Scheda: 202 Prov.: SA Comune: Sanza Foglio: 50 Particella: 9 Porzione:				
Reddito Dom.: 7,05 Reddito Agr.: 10,07 Quota di Proprietà: 1000/1000 Estensione: 3900				
Qualità: Seminativo	Reddito:	0,00	Valore Contabile:	1.189,69
Scheda: 203 Prov.: SA Comune: Sanza Foglio: 50 Particella: 13 Porzione:				
Reddito Dom.: 39,13 Reddito Agr.: 45,66 Quota di Proprietà: 1000/1000 Estensione: 12629				
Qualità: Seminativo	Reddito:	0,00	Valore Contabile:	6.603,19
Scheda: 204 Prov.: SA Comune: Sanza Foglio: 50 Particella: 14 Porzione:				
Reddito Dom.: 2.240,39 Reddito Agr.: 373,40 Quota di Proprietà: 1000/1000 Estensione: 3615001				
Qualità: Bosco ceduo	Reddito:	0,00	Valore Contabile:	378.065,81
Scheda: 205 Prov.: SA Comune: Sanza Foglio: 50 Particella: 15 Porzione:				
Reddito Dom.: 29,11 Reddito Agr.: 5,82 Quota di Proprietà: 1000/1000 Estensione: 22544				
Qualità: Bosco ceduo	Reddito:	0,00	Valore Contabile:	4.912,31
Scheda: 206 Prov.: SA Comune: Sanza Foglio: 50 Particella: 16 Porzione:				
Reddito Dom.: 3,82 Reddito Agr.: 1,27 Quota di Proprietà: 1000/1000 Estensione: 24676				
Qualità: Incolto produttivo	Reddito:	0,00	Valore Contabile:	644,63
Scheda: 207 Prov.: SA Comune: Sanza Foglio: 50 Particella: 17 Porzione:				
Reddito Dom.: 28,73 Reddito Agr.: 5,75 Quota di Proprietà: 1000/1000 Estensione: 22250				
Qualità: Bosco ceduo	Reddito:	0,00	Valore Contabile:	4.848,19
Scheda: 208 Prov.: SA Comune: Sanza Foglio: 50 Particella: 18 Porzione:				
Reddito Dom.: 3,42 Reddito Agr.: 0,57 Quota di Proprietà: 1000/1000 Estensione: 11052				
Qualità: Querceto	Reddito:	0,00	Valore Contabile:	577,13

Direzione Generale per le Risorse Strumentali

Allegato A - Terreni Indisponibili

Scheda: 209 Prov.: SA Comune: Sanza Foglio: 50 Particella: 19 Porzione:				
Reddito Dom.: 5,91 Reddito Agr.: 1,18 Quota di Proprietà: 1000/1000 Estensione: 4576				
Qualità: Bosco ceduo	Reddito:	0,00	Valore Contabile:	997,31
Scheda: 210 Prov.: SA Comune: Sanza Foglio: 50 Particella: 20 Porzione:				
Reddito Dom.: 5,21 Reddito Agr.: 1,04 Quota di Proprietà: 1000/1000 Estensione: 4037				
Qualità: Bosco ceduo	Reddito:	0,00	Valore Contabile:	879,19
Scheda: 211 Prov.: SA Comune: Sanza Foglio: 50 Particella: 21 Porzione:				
Reddito Dom.: 79,03 Reddito Agr.: 13,17 Quota di Proprietà: 1000/1000 Estensione: 127514				
Qualità: Bosco ceduo	Reddito:	0,00	Valore Contabile:	13.336,31
Scheda: 212 Prov.: SA Comune: Sanza Foglio: 50 Particella: 22 Porzione:				
Reddito Dom.: 3,73 Reddito Agr.: 1,24 Quota di Proprietà: 1000/1000 Estensione: 24091				
Qualità: Incolto produttivo	Reddito:	0,00	Valore Contabile:	629,44
Scheda: 213 Prov.: SA Comune: Sanza Foglio: 50 Particella: 23 Porzione:				
Reddito Dom.: 22,45 Reddito Agr.: 5,61 Quota di Proprietà: 1000/1000 Estensione: 108683				
Qualità: Bosco ceduo	Reddito:	0,00	Valore Contabile:	3.788,44
Scheda: 149 Prov.: SA Comune: Sanza Foglio: 6 Particella: 1 Porzione:				
Reddito Dom.: 1,53 Reddito Agr.: 3,14 Quota di Proprietà: 1000/1000 Estensione: 1737				
Qualità: Seminativo	Reddito:	0,00	Valore Contabile:	258,19
Scheda: 150 Prov.: SA Comune: Sanza Foglio: 6 Particella: 2 Porzione:				
Reddito Dom.: 2,37 Reddito Agr.: 4,87 Quota di Proprietà: 1000/1000 Estensione: 2695				
Qualità: Seminativo	Reddito:	0,00	Valore Contabile:	399,94
Scheda: 151 Prov.: SA Comune: Sanza Foglio: 6 Particella: 3 Porzione:				
Reddito Dom.: 8,16 Reddito Agr.: 16,81 Quota di Proprietà: 1000/1000 Estensione: 9299				
Qualità: Seminativo	Reddito:	0,00	Valore Contabile:	1.377,00
Scheda: 152 Prov.: SA Comune: Sanza Foglio: 6 Particella: 7 Porzione:				
Reddito Dom.: 6,99 Reddito Agr.: 14,39 Quota di Proprietà: 1000/1000 Estensione: 7961				
Qualità: Seminativo	Reddito:	0,00	Valore Contabile:	1.179,56
Scheda: 153 Prov.: SA Comune: Sanza Foglio: 6 Particella: 8 Porzione:				
Reddito Dom.: 2,84 Reddito Agr.: 5,84 Quota di Proprietà: 1000/1000 Estensione: 3230				
Qualità: Seminativo	Reddito:	0,00	Valore Contabile:	479,25
Scheda: 154 Prov.: SA Comune: Sanza Foglio: 6 Particella: 9 Porzione:				
Reddito Dom.: 250,67 Reddito Agr.: 188,00 Quota di Proprietà: 1000/1000 Estensione: 1213410				
Qualità: Pascolo	Reddito:	0,00	Valore Contabile:	42.300,56

Direzione Generale per le Risorse Strumentali

Allegato A - Terreni Indisponibili

Scheda: 155 Prov.: SA Comune: Sanza Foglio: 7 Particella: 1 Porzione:				
Reddito Dom.: 8,74 Reddito Agr.: 18,00 Quota di Proprietà: 1000/1000 Estensione: 9959				
Qualità: Seminativo	Reddito:	0,00	Valore Contabile:	1.474,88
Scheda: 156 Prov.: SA Comune: Sanza Foglio: 7 Particella: 2 Porzione:				
Reddito Dom.: 1,74 Reddito Agr.: 3,59 Quota di Proprietà: 1000/1000 Estensione: 1984				
Qualità: Seminativo	Reddito:	0,00	Valore Contabile:	293,63
Scheda: 157 Prov.: SA Comune: Sanza Foglio: 7 Particella: 3 Porzione:				
Reddito Dom.: 0,98 Reddito Agr.: 2,02 Quota di Proprietà: 1000/1000 Estensione: 1116				
Qualità: Seminativo	Reddito:	0,00	Valore Contabile:	165,38
Scheda: 158 Prov.: SA Comune: Sanza Foglio: 7 Particella: 4 Porzione:				
Reddito Dom.: 4,12 Reddito Agr.: 8,49 Quota di Proprietà: 1000/1000 Estensione: 4697				
Qualità: Seminativo	Reddito:	0,00	Valore Contabile:	695,25
Scheda: 159 Prov.: SA Comune: Sanza Foglio: 7 Particella: 5 Porzione:				
Reddito Dom.: 6,65 Reddito Agr.: 13,70 Quota di Proprietà: 1000/1000 Estensione: 7579				
Qualità: Seminativo	Reddito:	0,00	Valore Contabile:	1.122,19
Scheda: 160 Prov.: SA Comune: Sanza Foglio: 7 Particella: 7 Porzione:				
Reddito Dom.: 2,19 Reddito Agr.: 4,51 Quota di Proprietà: 1000/1000 Estensione: 2496				
Qualità: Seminativo	Reddito:	0,00	Valore Contabile:	369,56
Scheda: 161 Prov.: SA Comune: Sanza Foglio: 7 Particella: 8 Porzione:				
Reddito Dom.: 1,11 Reddito Agr.: 2,28 Quota di Proprietà: 1000/1000 Estensione: 1264				
Qualità: Seminativo	Reddito:	0,00	Valore Contabile:	187,31
Scheda: 162 Prov.: SA Comune: Sanza Foglio: 7 Particella: 9 Porzione:				
Reddito Dom.: 0,50 Reddito Agr.: 1,02 Quota di Proprietà: 1000/1000 Estensione: 564				
Qualità: Seminativo	Reddito:	0,00	Valore Contabile:	84,38
Scheda: 163 Prov.: SA Comune: Sanza Foglio: 7 Particella: 10 Porzione:				
Reddito Dom.: 0,00 Reddito Agr.: 0,00 Quota di Proprietà: 1000/1000 Estensione: 176				
Qualità:	Reddito:	0,00	Valore Contabile:	0,00
Scheda: 164 Prov.: SA Comune: Sanza Foglio: 7 Particella: 11 Porzione:				
Reddito Dom.: 11,84 Reddito Agr.: 24,37 Quota di Proprietà: 1000/1000 Estensione: 13482				
Qualità: Seminativo	Reddito:	0,00	Valore Contabile:	1.998,00
Scheda: 165 Prov.: SA Comune: Sanza Foglio: 7 Particella: 12 Porzione:				
Reddito Dom.: 1,95 Reddito Agr.: 4,02 Quota di Proprietà: 1000/1000 Estensione: 2225				
Qualità: Seminativo	Reddito:	0,00	Valore Contabile:	329,06

Direzione Generale per le Risorse Strumentali

Allegato A - Terreni Indisponibili

Scheda: 166 Prov.: SA Comune: Sanza Foglio: 7 Particella: 13 Porzione:				
Reddito Dom.: 6,59 Reddito Agr.: 13,57 Quota di Proprietà: 1000/1000 Estensione: 7506				
Qualità: Seminativo	Reddito:	0,00	Valore Contabile:	1.112,06
Scheda: 167 Prov.: SA Comune: Sanza Foglio: 7 Particella: 14 Porzione:				
Reddito Dom.: 2,56 Reddito Agr.: 5,27 Quota di Proprietà: 1000/1000 Estensione: 2917				
Qualità: Seminativo	Reddito:	0,00	Valore Contabile:	432,00
Scheda: 168 Prov.: SA Comune: Sanza Foglio: 7 Particella: 17 Porzione:				
Reddito Dom.: 16,78 Reddito Agr.: 4,20 Quota di Proprietà: 1000/1000 Estensione: 81245				
Qualità: Bosco ceduo	Reddito:	0,00	Valore Contabile:	2.831,63
Scheda: 169 Prov.: SA Comune: Sanza Foglio: 7 Particella: 18 Porzione:				
Reddito Dom.: 106,42 Reddito Agr.: 17,74 Quota di Proprietà: 1000/1000 Estensione: 171707				
Qualità: Bosco ceduo	Reddito:	0,00	Valore Contabile:	17.958,38
Scheda: 170 Prov.: SA Comune: Sanza Foglio: 7 Particella: 22 Porzione:				
Reddito Dom.: 9,20 Reddito Agr.: 18,95 Quota di Proprietà: 1000/1000 Estensione: 10482				
Qualità: Seminativo	Reddito:	0,00	Valore Contabile:	1.552,50
Scheda: 171 Prov.: SA Comune: Sanza Foglio: 7 Particella: 23 Porzione:				
Reddito Dom.: 4,84 Reddito Agr.: 9,97 Quota di Proprietà: 1000/1000 Estensione: 5513				
Qualità: Seminativo	Reddito:	0,00	Valore Contabile:	816,75
Scheda: 172 Prov.: SA Comune: Sanza Foglio: 7 Particella: 24 Porzione:				
Reddito Dom.: 2,54 Reddito Agr.: 5,24 Quota di Proprietà: 1000/1000 Estensione: 2898				
Qualità: Seminativo	Reddito:	0,00	Valore Contabile:	428,63
Scheda: 174 Prov.: SA Comune: Sanza Foglio: 7 Particella: 31 Porzione:				
Reddito Dom.: 128,61 Reddito Agr.: 32,15 Quota di Proprietà: 1000/1000 Estensione: 622560				
Qualità: Bosco ceduo	Reddito:	0,00	Valore Contabile:	21.702,94
Scheda: 5794 Prov.: SA Comune: Sanza Foglio: 7 Particella: 56 Porzione:				
Reddito Dom.: 362,39 Reddito Agr.: 271,80 Quota di Proprietà: 1000/1000 Estensione: 1754230				
Qualità: Pascolo	Reddito:	0,00	Valore Contabile:	61.153,31
Scheda: 5793 Prov.: SA Comune: Sanza Foglio: 7 Particella: 57 Porzione:				
Reddito Dom.: 0,00 Reddito Agr.: 0,00 Quota di Proprietà: 1000/1000 Estensione: 870				
Qualità: Ente Urbano	Reddito:	0,00	Valore Contabile:	0,00
Scheda: 175 Prov.: SA Comune: Sanza Foglio: 8 Particella: 1 Porzione:				
Reddito Dom.: 2,05 Reddito Agr.: 4,22 Quota di Proprietà: 1000/1000 Estensione: 2336				
Qualità: Seminativo	Reddito:	0,00	Valore Contabile:	345,94

Direzione Generale per le Risorse Strumentali

Allegato A - Terreni Indisponibili

Scheda: 176 Prov.: SA Comune: Sanza Foglio: 8 Particella: 2 Porzione:				
Reddito Dom.: 0,00 Reddito Agr.: 0,00 Quota di Proprietà: 1000/1000 Estensione: 82				
Qualità:	Reddito:	0,00	Valore Contabile:	0,00
Scheda: 177 Prov.: SA Comune: Sanza Foglio: 8 Particella: 3 Porzione:				
Reddito Dom.: 5,04 Reddito Agr.: 10,37 Quota di Proprietà: 1000/1000 Estensione: 5735				
Qualità: Seminativo	Reddito:	0,00	Valore Contabile:	850,50
Scheda: 178 Prov.: SA Comune: Sanza Foglio: 8 Particella: 4 Porzione:				
Reddito Dom.: 2,32 Reddito Agr.: 4,77 Quota di Proprietà: 1000/1000 Estensione: 2641				
Qualità: Seminativo	Reddito:	0,00	Valore Contabile:	391,50
Scheda: 179 Prov.: SA Comune: Sanza Foglio: 8 Particella: 6 Porzione:				
Reddito Dom.: 0,25 Reddito Agr.: 0,51 Quota di Proprietà: 1000/1000 Estensione: 280				
Qualità: Seminativo	Reddito:	0,00	Valore Contabile:	42,19
Scheda: 180 Prov.: SA Comune: Sanza Foglio: 8 Particella: 7 Porzione:				
Reddito Dom.: 1,31 Reddito Agr.: 2,69 Quota di Proprietà: 1000/1000 Estensione: 1488				
Qualità: Seminativo	Reddito:	0,00	Valore Contabile:	221,06
Scheda: 181 Prov.: SA Comune: Sanza Foglio: 8 Particella: 8 Porzione:				
Reddito Dom.: 2,45 Reddito Agr.: 5,04 Quota di Proprietà: 1000/1000 Estensione: 2787				
Qualità: Seminativo	Reddito:	0,00	Valore Contabile:	413,44
Scheda: 182 Prov.: SA Comune: Sanza Foglio: 8 Particella: 9 Porzione:				
Reddito Dom.: 1,08 Reddito Agr.: 2,21 Quota di Proprietà: 1000/1000 Estensione: 1225				
Qualità: Seminativo	Reddito:	0,00	Valore Contabile:	182,25
Scheda: 183 Prov.: SA Comune: Sanza Foglio: 8 Particella: 10 Porzione:				
Reddito Dom.: 0,66 Reddito Agr.: 1,36 Quota di Proprietà: 1000/1000 Estensione: 752				
Qualità: Seminativo	Reddito:	0,00	Valore Contabile:	111,38
Scheda: 184 Prov.: SA Comune: Sanza Foglio: 8 Particella: 11 Porzione:				
Reddito Dom.: 282,43 Reddito Agr.: 211,82 Quota di Proprietà: 1000/1000 Estensione: 1367139				
Qualità: Pascolo	Reddito:	0,00	Valore Contabile:	47.660,06
Scheda: 185 Prov.: SA Comune: Sanza Foglio: 8 Particella: 12 Porzione:				
Reddito Dom.: 5,26 Reddito Agr.: 10,83 Quota di Proprietà: 1000/1000 Estensione: 5994				
Qualità: Seminativo	Reddito:	0,00	Valore Contabile:	887,63
Scheda: 186 Prov.: SA Comune: Sanza Foglio: 8 Particella: 13 Porzione:				
Reddito Dom.: 4,82 Reddito Agr.: 9,93 Quota di Proprietà: 1000/1000 Estensione: 5493				
Qualità: Seminativo	Reddito:	0,00	Valore Contabile:	813,38

Direzione Generale per le Risorse Strumentali

Allegato A - Terreni Indisponibili

Scheda: 187 Prov.: SA Comune: Sanza Foglio: 8 Particella: 14 Porzione:				
Reddito Dom.: 0,64 Reddito Agr.: 1,31 Quota di Proprietà: 1000/1000 Estensione: 725				
Qualità: Seminativo	Reddito:	0,00	Valore Contabile:	108,00
Scheda: 188 Prov.: SA Comune: Sanza Foglio: 8 Particella: 15 Porzione:				
Reddito Dom.: 6,36 Reddito Agr.: 13,09 Quota di Proprietà: 1000/1000 Estensione: 7239				
Qualità: Seminativo	Reddito:	0,00	Valore Contabile:	1.073,25
Scheda: 189 Prov.: SA Comune: Sanza Foglio: 8 Particella: 16 Porzione:				
Reddito Dom.: 15,84 Reddito Agr.: 3,96 Quota di Proprietà: 1000/1000 Estensione: 76667				
Qualità: Bosco ceduo	Reddito:	0,00	Valore Contabile:	2.673,00
Scheda: 190 Prov.: SA Comune: Sanza Foglio: 8 Particella: 17 Porzione:				
Reddito Dom.: 100,77 Reddito Agr.: 33,59 Quota di Proprietà: 1000/1000 Estensione: 650373				
Qualità: Incolto produttivo	Reddito:	0,00	Valore Contabile:	17.004,94
Scheda: 191 Prov.: SA Comune: Sanza Foglio: 8 Particella: 18 Porzione:				
Reddito Dom.: 5,15 Reddito Agr.: 1,29 Quota di Proprietà: 1000/1000 Estensione: 24915				
Qualità: Bosco ceduo	Reddito:	0,00	Valore Contabile:	869,06
Scheda: 192 Prov.: SA Comune: Sanza Foglio: 8 Particella: 26 Porzione:				
Reddito Dom.: 10,53 Reddito Agr.: 10,53 Quota di Proprietà: 1000/1000 Estensione: 101985				
Qualità: Pascolo cespugliato	Reddito:	0,00	Valore Contabile:	1.776,94
Scheda: 193 Prov.: SA Comune: Sanza Foglio: 9 Particella: 103 Porzione:				
Reddito Dom.: 1,85 Reddito Agr.: 0,31 Quota di Proprietà: 1000/1000 Estensione: 2992				
Qualità: Bosco ceduo	Reddito:	0,00	Valore Contabile:	312,19
Scheda: 194 Prov.: SA Comune: Sanza Foglio: 9 Particella: 128 Porzione:				
Reddito Dom.: 57,54 Reddito Agr.: 19,18 Quota di Proprietà: 1000/1000 Estensione: 371374				
Qualità: Incolto produttivo	Reddito:	0,00	Valore Contabile:	9.709,88
Scheda: 195 Prov.: SA Comune: Sanza Foglio: 9 Particella: 141 Porzione:				
Reddito Dom.: 13,92 Reddito Agr.: 2,32 Quota di Proprietà: 1000/1000 Estensione: 22453				
Qualità: Bosco ceduo	Reddito:	0,00	Valore Contabile:	2.349,00
Scheda: 196 Prov.: SA Comune: Sanza Foglio: 9 Particella: 157 Porzione:				
Reddito Dom.: 4,23 Reddito Agr.: 0,85 Quota di Proprietà: 1000/1000 Estensione: 3278				
Qualità: Bosco ceduo	Reddito:	0,00	Valore Contabile:	713,81
Scheda: 197 Prov.: SA Comune: Sanza Foglio: 9 Particella: 158 Porzione:				
Reddito Dom.: 10,10 Reddito Agr.: 2,53 Quota di Proprietà: 1000/1000 Estensione: 48904				
Qualità: Bosco ceduo	Reddito:	0,00	Valore Contabile:	1.704,38

Direzione Generale per le Risorse Strumentali

Allegato A - Terreni Indisponibili

Scheda: 5795 Prov.: SA Comune: Serre Foglio: 15 Particella: 2 Porzione:				
Reddito Dom.: 181,75 Reddito Agr.: 60,58 Quota di Proprietà: 1000/1000 Estensione: 895900				
Qualità: Bosco alto fusto	Reddito:	0,00	Valore Contabile:	30.670,31
Scheda: 5796 Prov.: SA Comune: Serre Foglio: 15 Particella: 7 Porzione:				
Reddito Dom.: 181,75 Reddito Agr.: 60,58 Quota di Proprietà: 1000/1000 Estensione: 293268				
Qualità: Bosco alto fusto	Reddito:	0,00	Valore Contabile:	30.670,31
Scheda: 5797 Prov.: SA Comune: Serre Foglio: 15 Particella: 8 Porzione:				
Reddito Dom.: 30,43 Reddito Agr.: 10,14 Quota di Proprietà: 1000/1000 Estensione: 49095				
Qualità: Bosco alto fusto	Reddito:	0,00	Valore Contabile:	5.135,06
Scheda: 5798 Prov.: SA Comune: Serre Foglio: 15 Particella: 9 Porzione:				
Reddito Dom.: 48,87 Reddito Agr.: 11,73 Quota di Proprietà: 1000/1000 Estensione: 37852				
Qualità: Bosco alto fusto	Reddito:	0,00	Valore Contabile:	8.246,81
Scheda: 5811 Prov.: SA Comune: Serre Foglio: 15 Particella: 10 Porzione:				
Reddito Dom.: 0,00 Reddito Agr.: 0,00 Quota di Proprietà: 1000/1000 Estensione: 74				
Qualità: Fabbricato rurale	Reddito:	0,00	Valore Contabile:	0,00
Scheda: 5817 Prov.: SA Comune: Serre Foglio: 15 Particella: 14 Porzione:				
Reddito Dom.: 457,06 Reddito Agr.: 621,61 Quota di Proprietà: 1000/1000 Estensione: 70800				
Qualità: Seminativo	Reddito:	0,00	Valore Contabile:	77.128,88
Scheda: 5816 Prov.: SA Comune: Serre Foglio: 15 Particella: 15 Porzione:				
Reddito Dom.: 2,53 Reddito Agr.: 1,55 Quota di Proprietà: 1000/1000 Estensione: 2720				
Qualità: Pascolo	Reddito:	0,00	Valore Contabile:	426,94
Scheda: 5831 Prov.: SA Comune: Serre Foglio: 15 Particella: 34 Porzione:				
Reddito Dom.: 1,26 Reddito Agr.: 1,71 Quota di Proprietà: 1000/1000 Estensione: 195				
Qualità: Seminativo	Reddito:	0,00	Valore Contabile:	212,63
Scheda: 5832 Prov.: SA Comune: Serre Foglio: 15 Particella: 35 Porzione:				
Reddito Dom.: 0,77 Reddito Agr.: 1,05 Quota di Proprietà: 1000/1000 Estensione: 120				
Qualità: Seminativo	Reddito:	0,00	Valore Contabile:	129,94
Scheda: 5833 Prov.: SA Comune: Serre Foglio: 15 Particella: 36 Porzione:				
Reddito Dom.: 7,04 Reddito Agr.: 9,57 Quota di Proprietà: 1000/1000 Estensione: 1090				
Qualità: Seminativo	Reddito:	0,00	Valore Contabile:	1.188,00
Scheda: 5834 Prov.: SA Comune: Serre Foglio: 15 Particella: 37 Porzione:				
Reddito Dom.: 2,26 Reddito Agr.: 3,07 Quota di Proprietà: 1000/1000 Estensione: 350				
Qualità: Seminativo	Reddito:	0,00	Valore Contabile:	381,38

Direzione Generale per le Risorse Strumentali

Allegato A - Terreni Indisponibili

Scheda: 5835 Prov.: SA Comune: Serre Foglio: 15 Particella: 38 Porzione:				
Reddito Dom.: 34,60 Reddito Agr.: 47,06 Quota di Proprietà: 1000/1000 Estensione: 5360				
Qualità: Seminativo	Reddito:	0,00	Valore Contabile:	5.838,75
Scheda: 5836 Prov.: SA Comune: Serre Foglio: 15 Particella: 39 Porzione:				
Reddito Dom.: 1,07 Reddito Agr.: 1,45 Quota di Proprietà: 1000/1000 Estensione: 165				
Qualità: Seminativo	Reddito:	0,00	Valore Contabile:	180,56
Scheda: 5837 Prov.: SA Comune: Serre Foglio: 15 Particella: 40 Porzione:				
Reddito Dom.: 31,47 Reddito Agr.: 42,80 Quota di Proprietà: 1000/1000 Estensione: 4875				
Qualità: Seminativo	Reddito:	0,00	Valore Contabile:	5.310,56
Scheda: 5838 Prov.: SA Comune: Serre Foglio: 15 Particella: 41 Porzione:				
Reddito Dom.: 2,78 Reddito Agr.: 3,78 Quota di Proprietà: 1000/1000 Estensione: 430				
Qualità: Seminativo	Reddito:	0,00	Valore Contabile:	469,13
Scheda: 5839 Prov.: SA Comune: Serre Foglio: 15 Particella: 42 Porzione:				
Reddito Dom.: 8,01 Reddito Agr.: 10,89 Quota di Proprietà: 1000/1000 Estensione: 1240				
Qualità: Seminativo	Reddito:	0,00	Valore Contabile:	1.351,69
Scheda: 5840 Prov.: SA Comune: Serre Foglio: 15 Particella: 43 Porzione:				
Reddito Dom.: 0,55 Reddito Agr.: 0,75 Quota di Proprietà: 1000/1000 Estensione: 85				
Qualità: Seminativo	Reddito:	0,00	Valore Contabile:	92,81
Scheda: 5841 Prov.: SA Comune: Serre Foglio: 15 Particella: 44 Porzione:				
Reddito Dom.: 0,21 Reddito Agr.: 0,28 Quota di Proprietà: 1000/1000 Estensione: 32				
Qualità: Seminativo	Reddito:	0,00	Valore Contabile:	35,44
Scheda: 5842 Prov.: SA Comune: Serre Foglio: 15 Particella: 45 Porzione:				
Reddito Dom.: 1,90 Reddito Agr.: 2,59 Quota di Proprietà: 1000/1000 Estensione: 295				
Qualità: Seminativo	Reddito:	0,00	Valore Contabile:	320,63
Scheda: 5843 Prov.: SA Comune: Serre Foglio: 15 Particella: 47 Porzione:				
Reddito Dom.: 0,10 Reddito Agr.: 0,13 Quota di Proprietà: 1000/1000 Estensione: 15				
Qualità: Seminativo	Reddito:	0,00	Valore Contabile:	16,88
Scheda: 5844 Prov.: SA Comune: Serre Foglio: 15 Particella: 48 Porzione:				
Reddito Dom.: 4,78 Reddito Agr.: 6,50 Quota di Proprietà: 1000/1000 Estensione: 740				
Qualità: Seminativo	Reddito:	0,00	Valore Contabile:	806,63
Scheda: 5845 Prov.: SA Comune: Serre Foglio: 15 Particella: 49 Porzione:				
Reddito Dom.: 4,13 Reddito Agr.: 5,62 Quota di Proprietà: 1000/1000 Estensione: 640				
Qualità: Seminativo	Reddito:	0,00	Valore Contabile:	696,94

Direzione Generale per le Risorse Strumentali

Allegato A - Terreni Indisponibili

Scheda: 5846	Prov.: SA	Comune: Serre	Foglio: 15	Particella: 50	Porzione:		
Reddito Dom.:	0,29	Reddito Agr.:	0,40	Quota di Proprietà:	1000/1000	Estensione:	45
Qualità:	Seminativo	Reddito:	0,00	Valore Contabile:			48,94
Scheda: 5847	Prov.: SA	Comune: Serre	Foglio: 15	Particella: 51	Porzione:		
Reddito Dom.:	0,29	Reddito Agr.:	0,40	Quota di Proprietà:	1000/1000	Estensione:	45
Qualità:	Seminativo	Reddito:	0,00	Valore Contabile:			48,94
Scheda: 5849	Prov.: SA	Comune: Serre	Foglio: 15	Particella: 68	Porzione:		
Reddito Dom.:	1,74	Reddito Agr.:	2,37	Quota di Proprietà:	1000/1000	Estensione:	270
Qualità:	Seminativo	Reddito:	0,00	Valore Contabile:			293,63
Scheda: 5850	Prov.: SA	Comune: Serre	Foglio: 15	Particella: 72	Porzione:		
Reddito Dom.:	0,05	Reddito Agr.:	0,06	Quota di Proprietà:	1000/1000	Estensione:	7
Qualità:	Seminativo	Reddito:	0,00	Valore Contabile:			8,44
Scheda: 5851	Prov.: SA	Comune: Serre	Foglio: 15	Particella: 80	Porzione:		
Reddito Dom.:	0,45	Reddito Agr.:	0,61	Quota di Proprietà:	1000/1000	Estensione:	70
Qualità:	Seminativo	Reddito:	0,00	Valore Contabile:			75,94
Scheda: 5852	Prov.: SA	Comune: Serre	Foglio: 15	Particella: 81	Porzione:		
Reddito Dom.:	0,12	Reddito Agr.:	0,16	Quota di Proprietà:	1000/1000	Estensione:	18
Qualità:	Seminativo	Reddito:	0,00	Valore Contabile:			20,25
Scheda: 5853	Prov.: SA	Comune: Serre	Foglio: 15	Particella: 82	Porzione:		
Reddito Dom.:	0,06	Reddito Agr.:	0,09	Quota di Proprietà:	1000/1000	Estensione:	10
Qualità:	Seminativo	Reddito:	0,00	Valore Contabile:			10,13
Scheda: 5854	Prov.: SA	Comune: Serre	Foglio: 15	Particella: 93	Porzione:		
Reddito Dom.:	0,10	Reddito Agr.:	0,13	Quota di Proprietà:	1000/1000	Estensione:	15
Qualità:	Seminativo	Reddito:	0,00	Valore Contabile:			16,88
Scheda: 5855	Prov.: SA	Comune: Serre	Foglio: 15	Particella: 94	Porzione:		
Reddito Dom.:	1,42	Reddito Agr.:	1,93	Quota di Proprietà:	1000/1000	Estensione:	220
Qualità:	Seminativo	Reddito:	0,00	Valore Contabile:			239,63
Scheda: 5856	Prov.: SA	Comune: Serre	Foglio: 15	Particella: 95	Porzione:		
Reddito Dom.:	0,84	Reddito Agr.:	1,14	Quota di Proprietà:	1000/1000	Estensione:	130
Qualità:	Seminativo	Reddito:	0,00	Valore Contabile:			141,75
Scheda: 5857	Prov.: SA	Comune: Serre	Foglio: 15	Particella: 96	Porzione:		
Reddito Dom.:	0,23	Reddito Agr.:	0,32	Quota di Proprietà:	1000/1000	Estensione:	36
Qualità:	Seminativo	Reddito:	0,00	Valore Contabile:			38,81

Direzione Generale per le Risorse Strumentali

Allegato A - Terreni Indisponibili

Scheda: 5858 Prov.: SA Comune: Serre Foglio: 15 Particella: 97 Porzione:	
Reddito Dom.: 0,10 Reddito Agr.: 0,13 Quota di Proprietà: 1000/1000 Estensione: 15	
Qualità: Seminativo Reddito: 0,00 Valore Contabile: 16,88	
Scheda: 5859 Prov.: SA Comune: Serre Foglio: 15 Particella: 98 Porzione:	
Reddito Dom.: 0,03 Reddito Agr.: 0,04 Quota di Proprietà: 1000/1000 Estensione: 5	
Qualità: Seminativo Reddito: 0,00 Valore Contabile: 5,06	
Scheda: 5860 Prov.: SA Comune: Serre Foglio: 15 Particella: 99 Porzione:	
Reddito Dom.: 3,23 Reddito Agr.: 4,39 Quota di Proprietà: 1000/1000 Estensione: 500	
Qualità: Seminativo Reddito: 0,00 Valore Contabile: 545,06	
Scheda: 5861 Prov.: SA Comune: Serre Foglio: 15 Particella: 100 Porzione:	
Reddito Dom.: 2,07 Reddito Agr.: 2,81 Quota di Proprietà: 1000/1000 Estensione: 320	
Qualità: Seminativo Reddito: 0,00 Valore Contabile: 349,31	
Scheda: 5862 Prov.: SA Comune: Serre Foglio: 15 Particella: 101 Porzione:	
Reddito Dom.: 1,94 Reddito Agr.: 2,63 Quota di Proprietà: 1000/1000 Estensione: 300	
Qualità: Seminativo Reddito: 0,00 Valore Contabile: 327,38	
Scheda: 5863 Prov.: SA Comune: Serre Foglio: 15 Particella: 102 Porzione:	
Reddito Dom.: 11,62 Reddito Agr.: 15,80 Quota di Proprietà: 1000/1000 Estensione: 1800	
Qualità: Seminativo Reddito: 0,00 Valore Contabile: 1.960,88	
Scheda: 5864 Prov.: SA Comune: Serre Foglio: 15 Particella: 103 Porzione:	
Reddito Dom.: 9,33 Reddito Agr.: 12,70 Quota di Proprietà: 1000/1000 Estensione: 1446	
Qualità: Seminativo Reddito: 0,00 Valore Contabile: 1.574,44	
Scheda: 5865 Prov.: SA Comune: Serre Foglio: 15 Particella: 104 Porzione:	
Reddito Dom.: 5,75 Reddito Agr.: 7,81 Quota di Proprietà: 1000/1000 Estensione: 890	
Qualità: Seminativo Reddito: 0,00 Valore Contabile: 970,31	
Scheda: 5818 Prov.: SA Comune: Serre Foglio: 15 Particella: 115 Porzione:	
Reddito Dom.: 4,92 Reddito Agr.: 4,92 Quota di Proprietà: 1000/1000 Estensione: 340	
Qualità: Seminativo Reddito: 0,00 Valore Contabile: 830,25	
Scheda: 5819 Prov.: SA Comune: Serre Foglio: 15 Particella: 116 Porzione:	
Reddito Dom.: 173,53 Reddito Agr.: 173,53 Quota di Proprietà: 1000/1000 Estensione: 12000	
Qualità: Seminativo Reddito: 0,00 Valore Contabile: 29.283,19	
Scheda: 5820 Prov.: SA Comune: Serre Foglio: 15 Particella: 117 Porzione:	
Reddito Dom.: 2,72 Reddito Agr.: 2,72 Quota di Proprietà: 1000/1000 Estensione: 188	
Qualità: Seminativo Reddito: 0,00 Valore Contabile: 459,00	

Direzione Generale per le Risorse Strumentali

Allegato A - Terreni Indisponibili

Scheda: 5821	Prov.: SA	Comune: Serre	Foglio: 15	Particella: 118	Porzione:			
Reddito Dom.:	0,98	Reddito Agr.:	0,98	Quota di Proprietà:	1000/1000	Estensione:	68	
Qualità:	Seminativo	Reddito:	0,00	Valore Contabile:			165,38	
Scheda: 5822	Prov.: SA	Comune: Serre	Foglio: 15	Particella: 119	Porzione:			
Reddito Dom.:	2,55	Reddito Agr.:	2,55	Quota di Proprietà:	1000/1000	Estensione:	176	
Qualità:	Seminativo	Reddito:	0,00	Valore Contabile:			430,31	
Scheda: 5823	Prov.: SA	Comune: Serre	Foglio: 15	Particella: 120	Porzione:			
Reddito Dom.:	0,12	Reddito Agr.:	0,12	Quota di Proprietà:	1000/1000	Estensione:	8	
Qualità:	Seminativo	Reddito:	0,00	Valore Contabile:			20,25	
Scheda: 5824	Prov.: SA	Comune: Serre	Foglio: 15	Particella: 121	Porzione:			
Reddito Dom.:	3,98	Reddito Agr.:	3,98	Quota di Proprietà:	1000/1000	Estensione:	275	
Qualità:	Seminativo	Reddito:	0,00	Valore Contabile:			671,63	
Scheda: 5825	Prov.: SA	Comune: Serre	Foglio: 15	Particella: 122	Porzione:			
Reddito Dom.:	0,36	Reddito Agr.:	0,36	Quota di Proprietà:	1000/1000	Estensione:	25	
Qualità:	Seminativo	Reddito:	0,00	Valore Contabile:			60,75	
Scheda: 5805	Prov.: SA	Comune: Serre	Foglio: 15	Particella: 167	Porzione:			
Reddito Dom.:	0,30	Reddito Agr.:	0,10	Quota di Proprietà:	1000/1000	Estensione:	480	
Qualità:	Bosco alto fusto	Reddito:	0,00	Valore Contabile:			50,63	
Scheda: 5871	Prov.: SA	Comune: Serre	Foglio: 16	Particella: 1	Porzione:			
Reddito Dom.:	197,73	Reddito Agr.:	65,91	Quota di Proprietà:	1000/1000	Estensione:	319050	
Qualità:	Bosco alto fusto	Reddito:	0,00	Valore Contabile:			33.366,94	
Scheda: 5883	Prov.: SA	Comune: Serre	Foglio: 16	Particella: 2	Porzione:			
Reddito Dom.:	12,65	Reddito Agr.:	17,21	Quota di Proprietà:	1000/1000	Estensione:	1960	
Qualità:	Seminativo	Reddito:	0,00	Valore Contabile:			2.134,69	
Scheda: 5885	Prov.: SA	Comune: Serre	Foglio: 16	Particella: 26	Porzione:			
Reddito Dom.:	1,43	Reddito Agr.:	1,95	Quota di Proprietà:	1000/1000	Estensione:	222	
Qualità:	Seminativo	Reddito:	0,00	Valore Contabile:			241,31	
Scheda: 5887	Prov.: SA	Comune: Serre	Foglio: 16	Particella: 52	Porzione:			
Reddito Dom.:	0,19	Reddito Agr.:	0,26	Quota di Proprietà:	1000/1000	Estensione:	30	
Qualità:	Seminativo	Reddito:	0,00	Valore Contabile:			32,06	
Scheda: 5888	Prov.: SA	Comune: Serre	Foglio: 16	Particella: 54	Porzione:			
Reddito Dom.:	8,68	Reddito Agr.:	11,80	Quota di Proprietà:	1000/1000	Estensione:	1344	
Qualità:	Seminativo	Reddito:	0,00	Valore Contabile:			1.464,75	

Direzione Generale per le Risorse Strumentali

Allegato A - Terreni Indisponibili

Scheda: 5882 Prov.: SA Comune: Serre Foglio: 16 Particella: 69 Porzione:				
Reddito Dom.: 8,25 Reddito Agr.: 2,61 Quota di Proprietà: 1000/1000 Estensione: 8410				
Qualità: Pascolo cespugliato	Reddito:	0,00	Valore Contabile:	1.392,19
Scheda: 5874 Prov.: SA Comune: Serre Foglio: 16 Particella: 71 Porzione:				
Reddito Dom.: 145,12 Reddito Agr.: 48,37 Quota di Proprietà: 1000/1000 Estensione: 234154				
Qualità: Bosco alto fusto	Reddito:	0,00	Valore Contabile:	24.489,00
Scheda: 5890 Prov.: SA Comune: Serre Foglio: 16 Particella: 99 Porzione:				
Reddito Dom.: 41,50 Reddito Agr.: 41,50 Quota di Proprietà: 1000/1000 Estensione: 2870				
Qualità: Seminativo	Reddito:	0,00	Valore Contabile:	7.003,13
Scheda: 5891 Prov.: SA Comune: Serre Foglio: 16 Particella: 100 Porzione:				
Reddito Dom.: 2,60 Reddito Agr.: 2,60 Quota di Proprietà: 1000/1000 Estensione: 180				
Qualità: Seminativo	Reddito:	0,00	Valore Contabile:	438,75
Scheda: 5892 Prov.: SA Comune: Serre Foglio: 16 Particella: 102 Porzione:				
Reddito Dom.: 3,18 Reddito Agr.: 3,18 Quota di Proprietà: 1000/1000 Estensione: 220				
Qualità: Seminativo	Reddito:	0,00	Valore Contabile:	536,63
Scheda: 5893 Prov.: SA Comune: Serre Foglio: 16 Particella: 103 Porzione:				
Reddito Dom.: 18,37 Reddito Agr.: 18,37 Quota di Proprietà: 1000/1000 Estensione: 1270				
Qualità: Seminativo	Reddito:	0,00	Valore Contabile:	3.099,94
Scheda: 5894 Prov.: SA Comune: Serre Foglio: 16 Particella: 104 Porzione:				
Reddito Dom.: 75,63 Reddito Agr.: 75,63 Quota di Proprietà: 1000/1000 Estensione: 5230				
Qualità: Seminativo	Reddito:	0,00	Valore Contabile:	12.762,56
Scheda: 5895 Prov.: SA Comune: Serre Foglio: 16 Particella: 106 Porzione:				
Reddito Dom.: 125,82 Reddito Agr.: 171,12 Quota di Proprietà: 1000/1000 Estensione: 19490				
Qualità: Seminativo	Reddito:	0,00	Valore Contabile:	21.232,13
Scheda: 5896 Prov.: SA Comune: Serre Foglio: 16 Particella: 115 Porzione:				
Reddito Dom.: 547,69 Reddito Agr.: 781,57 Quota di Proprietà: 1000/1000 Estensione: 89020				
Qualità: Seminativo	Reddito:	0,00	Valore Contabile:	92.422,69
Scheda: 5897 Prov.: SA Comune: Serre Foglio: 16 Particella: 116 Porzione:				
Reddito Dom.: 20,59 Reddito Agr.: 28,01 Quota di Proprietà: 1000/1000 Estensione: 3190				
Qualità: Seminativo	Reddito:	0,00	Valore Contabile:	3.474,56
Scheda: 5875 Prov.: SA Comune: Serre Foglio: 16 Particella: 129 Porzione:				
Reddito Dom.: 193,03 Reddito Agr.: 262,52 Quota di Proprietà: 1000/1000 Estensione: 29900				
Qualità: Bosco alto fusto	Reddito:	0,00	Valore Contabile:	32.573,81

Direzione Generale per le Risorse Strumentali

Allegato A - Terreni Indisponibili

Scheda: 5900 Prov.: SA Comune: Serre Foglio: 16 Particella: 140 Porzione:				
Reddito Dom.: 0,50 Reddito Agr.: 0,68 Quota di Proprietà: 1000/1000 Estensione: 78				
Qualità: Seminativo	Reddito:	0,00	Valore Contabile:	84,38
Scheda: 5902 Prov.: SA Comune: Serre Foglio: 16 Particella: 144 Porzione:				
Reddito Dom.: 249,38 Reddito Agr.: 339,16 Quota di Proprietà: 1000/1000 Estensione: 38630				
Qualità: Seminativo	Reddito:	0,00	Valore Contabile:	42.082,88
Scheda: 5904 Prov.: SA Comune: Serre Foglio: 16 Particella: 155 Porzione:				
Reddito Dom.: 40,49 Reddito Agr.: 40,49 Quota di Proprietà: 1000/1000 Estensione: 2800				
Qualità: Seminativo	Reddito:	0,00	Valore Contabile:	6.832,69
Scheda: 5906 Prov.: SA Comune: Serre Foglio: 16 Particella: 167 Porzione:				
Reddito Dom.: 51,48 Reddito Agr.: 51,48 Quota di Proprietà: 1000/1000 Estensione: 3560				
Qualità: Seminativo	Reddito:	0,00	Valore Contabile:	8.687,25
Scheda: 5907 Prov.: SA Comune: Serre Foglio: 16 Particella: 168 Porzione:				
Reddito Dom.: 2,02 Reddito Agr.: 2,02 Quota di Proprietà: 1000/1000 Estensione: 140				
Qualità: Seminativo	Reddito:	0,00	Valore Contabile:	340,88
Scheda: 5908 Prov.: SA Comune: Serre Foglio: 16 Particella: 172 Porzione:				
Reddito Dom.: 100,79 Reddito Agr.: 100,79 Quota di Proprietà: 1000/1000 Estensione: 6970				
Qualità: Seminativo	Reddito:	0,00	Valore Contabile:	17.008,31
Scheda: 5909 Prov.: SA Comune: Serre Foglio: 16 Particella: 173 Porzione:				
Reddito Dom.: 251,18 Reddito Agr.: 251,18 Quota di Proprietà: 1000/1000 Estensione: 17370				
Qualità: Seminativo	Reddito:	0,00	Valore Contabile:	42.386,63
Scheda: 5910 Prov.: SA Comune: Serre Foglio: 16 Particella: 175 Porzione:				
Reddito Dom.: 8,97 Reddito Agr.: 8,97 Quota di Proprietà: 1000/1000 Estensione: 620				
Qualità: Seminativo	Reddito:	0,00	Valore Contabile:	1.513,69
Scheda: 5912 Prov.: SA Comune: Serre Foglio: 16 Particella: 185 Porzione:				
Reddito Dom.: 324,93 Reddito Agr.: 324,93 Quota di Proprietà: 1000/1000 Estensione: 22470				
Qualità: Seminativo	Reddito:	0,00	Valore Contabile:	54.831,94
Scheda: 5951 Prov.: SA Comune: Serre Foglio: 25 Particella: 8 Porzione:				
Reddito Dom.: 1,68 Reddito Agr.: 2,28 Quota di Proprietà: 1000/1000 Estensione: 260				
Qualità: Seminativo	Reddito:	0,00	Valore Contabile:	283,50
Scheda: 5945 Prov.: SA Comune: Serre Foglio: 25 Particella: 39 Porzione:				
Reddito Dom.: 9,78 Reddito Agr.: 3,09 Quota di Proprietà: 1000/1000 Estensione: 9970				
Qualità: Pascolo cespugliato	Reddito:	0,00	Valore Contabile:	1.650,38

Direzione Generale per le Risorse Strumentali

Allegato A - Terreni Indisponibili

Scheda: 5946	Prov.: SA	Comune: Serre	Foglio: 25	Particella: 40	Porzione:		
Reddito Dom.:	155,99	Reddito Agr.:	49,26	Quota di Proprietà:	1000/1000	Estensione:	158970
Qualità:	Pascolo cespugliato	Reddito:	0,00	Valore Contabile:			26.323,31
Scheda: 5947	Prov.: SA	Comune: Serre	Foglio: 25	Particella: 41	Porzione:		
Reddito Dom.:	1,51	Reddito Agr.:	0,48	Quota di Proprietà:	1000/1000	Estensione:	1540
Qualità:	Pascolo cespugliato	Reddito:	0,00	Valore Contabile:			254,81
Scheda: 5948	Prov.: SA	Comune: Serre	Foglio: 25	Particella: 42	Porzione:		
Reddito Dom.:	9,42	Reddito Agr.:	2,97	Quota di Proprietà:	1000/1000	Estensione:	9600
Qualità:	Pascolo cespugliato	Reddito:	0,00	Valore Contabile:			1.589,63
Scheda: 5949	Prov.: SA	Comune: Serre	Foglio: 25	Particella: 43	Porzione:		
Reddito Dom.:	6,77	Reddito Agr.:	2,14	Quota di Proprietà:	1000/1000	Estensione:	6900
Qualità:	Pascolo cespugliato	Reddito:	0,00	Valore Contabile:			1.142,44
Scheda: 5950	Prov.: SA	Comune: Serre	Foglio: 25	Particella: 44	Porzione:		
Reddito Dom.:	4,48	Reddito Agr.:	1,42	Quota di Proprietà:	1000/1000	Estensione:	4570
Qualità:	Pascolo cespugliato	Reddito:	0,00	Valore Contabile:			756,00
Scheda: 5954	Prov.: SA	Comune: Serre	Foglio: 25	Particella: 45	Porzione:		
Reddito Dom.:	22,40	Reddito Agr.:	30,47	Quota di Proprietà:	1000/1000	Estensione:	3470
Qualità:	Seminativo	Reddito:	0,00	Valore Contabile:			3.780,00
Scheda: 5955	Prov.: SA	Comune: Serre	Foglio: 25	Particella: 48	Porzione:		
Reddito Dom.:	1.461,44	Reddito Agr.:	1.987,56	Quota di Proprietà:	1000/1000	Estensione:	226380
Qualità:	Seminativo	Reddito:	0,00	Valore Contabile:			246.618,00
Scheda: 5926	Prov.: SA	Comune: Serre	Foglio: 25	Particella: 54	Porzione:		
Reddito Dom.:	1.296,37	Reddito Agr.:	1.763,07	Quota di Proprietà:	1000/1000	Estensione:	200810
Qualità:	Bosco alto fusto	Reddito:	0,00	Valore Contabile:			218.762,44
Scheda: 5927	Prov.: SA	Comune: Serre	Foglio: 25	Particella: 56	Porzione:		
Reddito Dom.:	201,75	Reddito Agr.:	48,42	Quota di Proprietà:	1000/1000	Estensione:	156260
Qualità:	Bosco alto fusto	Reddito:	0,00	Valore Contabile:			34.045,31
Scheda: 5958	Prov.: SA	Comune: Serre	Foglio: 25	Particella: 74	Porzione:		
Reddito Dom.:	6,23	Reddito Agr.:	8,47	Quota di Proprietà:	1000/1000	Estensione:	965
Qualità:	Seminativo	Reddito:	0,00	Valore Contabile:			1.051,31
Scheda: 5959	Prov.: SA	Comune: Serre	Foglio: 25	Particella: 75	Porzione:		
Reddito Dom.:	74,89	Reddito Agr.:	101,85	Quota di Proprietà:	1000/1000	Estensione:	11600
Qualità:	Seminativo	Reddito:	0,00	Valore Contabile:			12.637,69

Direzione Generale per le Risorse Strumentali

Allegato A - Terreni Indisponibili

Scheda: 5933 Prov.: SA Comune: Serre Foglio: 25 Particella: 107 Porzione:				
Reddito Dom.: 40,70 Reddito Agr.: 13,57 Quota di Proprietà: 1000/1000 Estensione: 65670				
Qualità: Bosco alto fusto	Reddito:	0,00	Valore Contabile:	6.868,13
Scheda: 5991 Prov.: SA Comune: Serre Foglio: 32 Particella: 7 Porzione:				
Reddito Dom.: 8,21 Reddito Agr.: 1,97 Quota di Proprietà: 1000/1000 Estensione: 6330				
Qualità: Bosco alto fusto	Reddito:	0,00	Valore Contabile:	1.385,44
Scheda: 5999 Prov.: SA Comune: Serre Foglio: 32 Particella: 9 Porzione:				
Reddito Dom.: 279,96 Reddito Agr.: 209,97 Quota di Proprietà: 1000/1000 Estensione: 12320				
Qualità: Seminativo	Reddito:	0,00	Valore Contabile:	47.243,25
Scheda: 5992 Prov.: SA Comune: Serre Foglio: 32 Particella: 145 Porzione:				
Reddito Dom.: 69,10 Reddito Agr.: 23,03 Quota di Proprietà: 1000/1000 Estensione: 111500				
Qualità: Bosco alto fusto	Reddito:	0,00	Valore Contabile:	11.660,63
Scheda: 5993 Prov.: SA Comune: Serre Foglio: 32 Particella: 147 Porzione:				
Reddito Dom.: 4,72 Reddito Agr.: 1,57 Quota di Proprietà: 1000/1000 Estensione: 7620				
Qualità: Bosco alto fusto	Reddito:	0,00	Valore Contabile:	796,50
Scheda: 6000 Prov.: SA Comune: Serre Foglio: 32 Particella: 160 Porzione:				
Reddito Dom.: 551,51 Reddito Agr.: 413,64 Quota di Proprietà: 1000/1000 Estensione: 24270				
Qualità: Seminativo	Reddito:	0,00	Valore Contabile:	93.067,31
Scheda: 6001 Prov.: SA Comune: Serre Foglio: 32 Particella: 167 Porzione:				
Reddito Dom.: 122,48 Reddito Agr.: 91,86 Quota di Proprietà: 1000/1000 Estensione: 5390				
Qualità: Seminativo	Reddito:	0,00	Valore Contabile:	20.668,50
Scheda: 6002 Prov.: SA Comune: Serre Foglio: 32 Particella: 179 Porzione:				
Reddito Dom.: 585,05 Reddito Agr.: 438,79 Quota di Proprietà: 1000/1000 Estensione: 25746				
Qualità: Seminativo	Reddito:	0,00	Valore Contabile:	98.727,19
Scheda: 6003 Prov.: SA Comune: Serre Foglio: 32 Particella: 185 Porzione:				
Reddito Dom.: 54,42 Reddito Agr.: 40,82 Quota di Proprietà: 1000/1000 Estensione: 2395				
Qualità: Seminativo	Reddito:	0,00	Valore Contabile:	9.183,38
Scheda: 6013 Prov.: SA Comune: Serre Foglio: 35 Particella: 1 Porzione:				
Reddito Dom.: 70,54 Reddito Agr.: 16,93 Quota di Proprietà: 1000/1000 Estensione: 54634				
Qualità: Bosco alto fusto	Reddito:	0,00	Valore Contabile:	11.903,63
Scheda: 6016 Prov.: SA Comune: Serre Foglio: 35 Particella: 8 Porzione:				
Reddito Dom.: 12,88 Reddito Agr.: 6,44 Quota di Proprietà: 1000/1000 Estensione: 62352				
Qualità: Incolto produttivo	Reddito:	0,00	Valore Contabile:	2.173,50

Direzione Generale per le Risorse Strumentali

Allegato A - Terreni Indisponibili

Scheda: 6017 Prov.: SA Comune: Serre Foglio: 35 Particella: 10 Porzione:				
Reddito Dom.: 3,27 Reddito Agr.: 1,63 Quota di Proprietà: 1000/1000 Estensione: 15813				
Qualità: Incolto produttivo	Reddito:	0,00	Valore Contabile:	551,81
Scheda: 6025 Prov.: SA Comune: Serre Foglio: 35 Particella: 138 Porzione:				
Reddito Dom.: 21,72 Reddito Agr.: 13,27 Quota di Proprietà: 1000/1000 Estensione: 23360				
Qualità: Pascolo	Reddito:	0,00	Valore Contabile:	3.665,25
Scheda: 6018 Prov.: SA Comune: Serre Foglio: 35 Particella: 139 Porzione:				
Reddito Dom.: 12,33 Reddito Agr.: 6,17 Quota di Proprietà: 1000/1000 Estensione: 59705				
Qualità: Incolto produttivo	Reddito:	0,00	Valore Contabile:	2.080,69
Scheda: 6019 Prov.: SA Comune: Serre Foglio: 35 Particella: 140 Porzione:				
Reddito Dom.: 0,66 Reddito Agr.: 0,33 Quota di Proprietà: 1000/1000 Estensione: 3200				
Qualità: Incolto produttivo	Reddito:	0,00	Valore Contabile:	111,38
Scheda: 6028 Prov.: SA Comune: Serre Foglio: 35 Particella: 191 Porzione:				
Reddito Dom.: 16,41 Reddito Agr.: 12,31 Quota di Proprietà: 1000/1000 Estensione: 722				
Qualità: Seminativo	Reddito:	0,00	Valore Contabile:	2.769,19
Scheda: 6015 Prov.: SA Comune: Serre Foglio: 35 Particella: 194 Porzione:				
Reddito Dom.: 0,55 Reddito Agr.: 0,18 Quota di Proprietà: 1000/1000 Estensione: 880				
Qualità: Bosco alto fusto	Reddito:	0,00	Valore Contabile:	92,81
Scheda: 6022 Prov.: SA Comune: Serre Foglio: 35 Particella: 204 Porzione:				
Reddito Dom.: 1,57 Reddito Agr.: 0,78 Quota di Proprietà: 1000/1000 Estensione: 7580				
Qualità: Incolto produttivo	Reddito:	0,00	Valore Contabile:	264,94
Scheda: 6039 Prov.: SA Comune: Serre Foglio: 35 Particella: 205 Porzione: AA				
Reddito Dom.: 1,57 Reddito Agr.: 0,78 Quota di Proprietà: 1000/1000 Estensione: 4100				
Qualità: Seminativo irriguo	Reddito:	0,00	Valore Contabile:	264,94
Scheda: 6023 Prov.: SA Comune: Serre Foglio: 35 Particella: 205 Porzione: AB				
Reddito Dom.: 1,67 Reddito Agr.: 0,48 Quota di Proprietà: 1000/1000 Estensione: 8100				
Qualità: Incolto produttivo	Reddito:	0,00	Valore Contabile:	281,81
Scheda: 6122 Prov.: SA Comune: Serre Foglio: 35 Particella: 365 Porzione:				
Reddito Dom.: 56,12 Reddito Agr.: 34,00 Quota di Proprietà: 1000/1000 Estensione: 3505				
Qualità: Seminativo irriguo	Reddito:	0,00	Valore Contabile:	9.470,25
Scheda: 6123 Prov.: SA Comune: Serre Foglio: 35 Particella: 366 Porzione:				
Reddito Dom.: 62,65 Reddito Agr.: 38,40 Quota di Proprietà: 1000/1000 Estensione: 3913				
Qualità: Seminativo irriguo	Reddito:	0,00	Valore Contabile:	10.572,19

Direzione Generale per le Risorse Strumentali

Allegato A - Terreni Indisponibili

Scheda: 6124 Prov.: SA Comune: Serre Foglio: 35 Particella: 368 Porzione:

Reddito Dom.: 26,60 Reddito Agr.: 16,62 Quota di Proprietà: 1000/1000 Estensione: 6437

Qualità: Uliveto Reddito: 0,00 Valore Contabile: 4.488,75

Scheda: 6125 Prov.: SA Comune: Serre Foglio: 35 Particella: 391 Porzione:

Reddito Dom.: 17,11 Reddito Agr.: 10,49 Quota di Proprietà: 1000/1000 Estensione: 1069

Qualità: Seminativo irriguo Reddito: 0,00 Valore Contabile: 2.887,31

Reddito Totale: 4.034,42

Valore Totale: 28.878.568,58

Allegato B

Patrimonio Disponibile

Direzione Generale per le Risorse Strumentali

Allegato B - Fabbricati Disponibili

Scheda: 72 Provincia: AV Comune: Avellino Indirizzo: Via Beata Francesca, 10

Sez: Foglio: 34 Particella: 89 Sub: 6 Cat.: B/5 Rendita: 3.049,17

Quota di Proprietà: 1000/1000 Reddito: 0,00 Valore Contabile: 154.190,34

Scheda: 851 Provincia: AV Comune: Avellino Indirizzo: VIA PIONATI 44

Sez: Foglio: 38 Particella: 18 Sub: 28 Cat.: A/2 Rendita: 1.536,46

Quota di Proprietà: 1000/1000 Reddito: 0,00 Valore Contabile: 229.215,28

Scheda: 852 Provincia: AV Comune: Avellino Indirizzo: VIA PIONATI 44

Sez: Foglio: 38 Particella: 18 Sub: 53 Cat.: A/2 Rendita: 351,19

Quota di Proprietà: 1000/1000 Reddito: 0,00 Valore Contabile: 52.391,92

Scheda: 712 Provincia: AV Comune: Avellino Indirizzo: Via Roma, 2

Sez: Foglio: 36 Particella: 228 Sub: Cat.: B/4 Rendita: 18.670,97

Quota di Proprietà: 1000/1000 Reddito: 0,00 Valore Contabile: 1.031.983,59

Scheda: 115 Provincia: AV Comune: Avellino Indirizzo: Via Tuoro Cappuccini S1 - T - 1

Sez: Foglio: 35 Particella: 69 Sub: Cat.: B/5 Rendita: 37.184,94

Quota di Proprietà: 1000/1000 Reddito: 288.253,80 Valore Contabile: 1.880.368,00

Scheda: 1457 Provincia: AV Comune: Lauro Indirizzo: Via Nuova N .4

Sez: Foglio: 3 Particella: 711 Sub: 1 Cat.: D/1 Rendita: 51.492,00

Quota di Proprietà: 1000/1000 Reddito: 0,00 Valore Contabile: 3.022.322,90

Scheda: 1458 Provincia: AV Comune: Lauro Indirizzo: Via Nuova N .4

Sez: Foglio: 3 Particella: 718 Sub: 1 Cat.: A/7 Rendita: 877,98

Quota di Proprietà: 1000/1000 Reddito: 0,00 Valore Contabile: 121.540,53

Scheda: 1459 Provincia: AV Comune: Lauro Indirizzo: Via Nuova N .4

Sez: Foglio: 3 Particella: 719 Sub: Cat.: area urbana Rendita: 0,00

Quota di Proprietà: 1000/1000 Reddito: 0,00 Valore Contabile: 0,00

Scheda: 273 Provincia: AV Comune: Mercogliano Indirizzo: Via Serroni

Sez: Foglio: 10 Particella: 78 Sub: 1 Cat.: A/2 Rendita: 361,52

Quota di Proprietà: 1000/1000 Reddito: 0,00 Valore Contabile: 28.666,95

Scheda: 274 Provincia: AV Comune: Mercogliano Indirizzo: Via Serroni

Sez: Foglio: 10 Particella: 78 Sub: 2 Cat.: A/2 Rendita: 433,82

Quota di Proprietà: 1000/1000 Reddito: 0,00 Valore Contabile: 34.400,13

Scheda: 275 Provincia: AV Comune: Mercogliano Indirizzo: Via Serroni

Sez: Foglio: 10 Particella: 78 Sub: 3 Cat.: A/2 Rendita: 361,52

Quota di Proprietà: 1000/1000 Reddito: 0,00 Valore Contabile: 28.666,95

Direzione Generale per le Risorse Strumentali

Allegato B - Fabbricati Disponibili

Scheda: 276 Provincia: AV Comune: Mercogliano Indirizzo: Via Serroni

Sez: Foglio: 10 Particella: 78 Sub: 4 Cat.: A/2 Rendita: 433,82

Quota di Proprietà: 1000/1000 Reddito: 0,00 Valore Contabile: 34.400,13

Scheda: 277 Provincia: AV Comune: Mercogliano Indirizzo: Via Serroni

Sez: Foglio: 10 Particella: 78 Sub: 5 Cat.: C/6 Rendita: 120,85

Quota di Proprietà: 1000/1000 Reddito: 0,00 Valore Contabile: 9.583,08

Scheda: 278 Provincia: AV Comune: Mercogliano Indirizzo: Via Serroni

Sez: Foglio: 10 Particella: 78 Sub: 6 Cat.: C/2 Rendita: 18,59

Quota di Proprietà: 1000/1000 Reddito: 0,00 Valore Contabile: 1.474,11

Scheda: 279 Provincia: AV Comune: Mercogliano Indirizzo: Via Serroni

Sez: Foglio: 10 Particella: 78 Sub: 7 Cat.: C/2 Rendita: 11,62

Quota di Proprietà: 1000/1000 Reddito: 0,00 Valore Contabile: 921,57

Scheda: 280 Provincia: AV Comune: Mercogliano Indirizzo: Via Serroni

Sez: Foglio: 10 Particella: 78 Sub: 8 Cat.: C/2 Rendita: 18,59

Quota di Proprietà: 1000/1000 Reddito: 0,00 Valore Contabile: 1.474,11

Scheda: 281 Provincia: AV Comune: Mercogliano Indirizzo: Via Serroni

Sez: Foglio: 10 Particella: 78 Sub: 9 Cat.: C/2 Rendita: 151,12

Quota di Proprietà: 1000/1000 Reddito: 0,00 Valore Contabile: 11.983,23

Scheda: 71 Provincia: AV Comune: Summonte Indirizzo: Via Borgonovo, 1

Sez: Foglio: 6 Particella: 196 Sub: Cat.: Ente urbano Rendita: 0,00

Quota di Proprietà: 1000/1000 Reddito: 0,00 Valore Contabile: 0,00

Scheda: 1222 Provincia: AV Comune: Zungoli Indirizzo: Località S. Cesareo

Sez: Foglio: 1 Particella: 352 Sub: 3 Cat.: A/4 Rendita: 159,07

Quota di Proprietà: 1000/1000 Reddito: 0,00 Valore Contabile: 10.048,14

Scheda: 111 Provincia: BN Comune: Benevento Indirizzo: Via Dei Mulini, 73

Sez: Foglio: 48 Particella: 47 Sub: Cat.: F/2 Rendita: 0,00

Quota di Proprietà: 1000/1000 Reddito: 0,00 Valore Contabile: 0,00

Scheda: 92 Provincia: BN Comune: Benevento Indirizzo: Via Grimoaldo Re, 11

Sez: Foglio: 79 Particella: 252 Sub: Cat.: B/1 Rendita: 7.050,89

Quota di Proprietà: 1000/1000 Reddito: 0,00 Valore Contabile: 389.716,92

Scheda: 81 Provincia: BN Comune: Bonea Indirizzo: Via Provinciale Piani Di Prato

Sez: Foglio: 1 Particella: 2 Sub: Cat.: D/2 Rendita: 6.262,04

Quota di Proprietà: 1000/1000 Reddito: 0,00 Valore Contabile: 194.887,13

Direzione Generale per le Risorse Strumentali

Allegato B - Fabbricati Disponibili

Scheda: 1089 Provincia: BN Comune: Faicchio Indirizzo: MARAFI

Sez: Foglio: 30 Particella: 727 Sub: 1 Cat.: C/6 Rendita: 1.172,36

Quota di Proprietà: 1000/1000 Reddito: 0,00 Valore Contabile: 174.897,38

Scheda: 157 Provincia: BN Comune: San Lupo Indirizzo: Largo Zampillo N. 2

Sez: Foglio: 12 Particella: 372 Sub: Cat.: A/4 Rendita: 48,03

Quota di Proprietà: 1000/1000 Reddito: 0,00 Valore Contabile: 5.357,94

Scheda: 948 Provincia: BN Comune: Telese Terme Indirizzo: PIANA

Sez: Foglio: 4 Particella: 271 Sub: Cat.: D/7 Rendita: 4.883,10

Quota di Proprietà: 1000/1000 Reddito: 0,00 Valore Contabile: 295.945,13

Scheda: 83 Provincia: BN Comune: Tocco Caudio Indirizzo: Via Provinciale Piani Di Prato

Sez: Foglio: 10 Particella: 143 Sub: 1 Cat.: A/4 Rendita: 101,23

Quota di Proprietà: 1000/1000 Reddito: 0,00 Valore Contabile: 7.754,90

Scheda: 360 Provincia: BN Comune: Tocco Caudio Indirizzo: Via Provinciale Piani Di Prato

Sez: Foglio: 10 Particella: 143 Sub: 2 Cat.: A/4 Rendita: 101,23

Quota di Proprietà: 1000/1000 Reddito: 0,00 Valore Contabile: 7.482,79

Scheda: 441 Provincia: CE Comune: Aversa Indirizzo: Via Chianca (alloggio 1 Fabbricato 1)

Sez: Foglio: 2 Particella: 212 Sub: Cat.: Ente urbano Rendita: 0,00

Quota di Proprietà: 1000/1000 Reddito: 0,00 Valore Contabile: 0,00

Scheda: 453 Provincia: CE Comune: Aversa Indirizzo: Via Chianca (alloggio 1 Fabbricato 2)

Sez: Foglio: 2 Particella: 212 Sub: Cat.: Ente urbano Rendita: 0,00

Quota di Proprietà: 1000/1000 Reddito: 0,00 Valore Contabile: 0,00

Scheda: 465 Provincia: CE Comune: Aversa Indirizzo: Via Chianca (alloggio 1 Fabbricato 3)

Sez: Foglio: 2 Particella: 212 Sub: Cat.: Ente urbano Rendita: 0,00

Quota di Proprietà: 1000/1000 Reddito: 0,00 Valore Contabile: 0,00

Scheda: 411 Provincia: CE Comune: Aversa Indirizzo: Via Chianca (alloggio 1 Fabbricato 4)

Sez: Foglio: 2 Particella: 212 Sub: Cat.: Ente urbano Rendita: 0,00

Quota di Proprietà: 1000/1000 Reddito: 0,00 Valore Contabile: 0,00

Scheda: 421 Provincia: CE Comune: Aversa Indirizzo: Via Chianca (alloggio 1 Fabbricato 5)

Sez: Foglio: 2 Particella: 202/212 parte Sub: Cat.: Ente urbano Rendita: 0,00

Quota di Proprietà: 1000/1000 Reddito: 0,00 Valore Contabile: 0,00

Scheda: 431 Provincia: CE Comune: Aversa Indirizzo: Via Chianca (alloggio 1 Fabbricato 6)

Sez: Foglio: 2 Particella: 202 Sub: Cat.: Ente urbano Rendita: 0,00

Quota di Proprietà: 1000/1000 Reddito: 0,00 Valore Contabile: 0,00

Direzione Generale per le Risorse Strumentali

Allegato B - Fabbricati Disponibili

Scheda: 450 Provincia: CE Comune: Aversa Indirizzo: Via Chianca (alloggio 10 Fabbricato 1)

Sez: Foglio: 2 Particella: 212 Sub: Cat.: Ente urbano Rendita: 0,00

Quota di Proprietà: 1000/1000 Reddito: 0,00 Valore Contabile: 0,00

Scheda: 462 Provincia: CE Comune: Aversa Indirizzo: Via Chianca (alloggio 10 Fabbricato 2)

Sez: Foglio: 2 Particella: 212 Sub: Cat.: Ente urbano Rendita: 0,00

Quota di Proprietà: 1000/1000 Reddito: 0,00 Valore Contabile: 0,00

Scheda: 408 Provincia: CE Comune: Aversa Indirizzo: Via Chianca (alloggio 10 Fabbricato 3)

Sez: Foglio: 2 Particella: 212 Sub: Cat.: Ente urbano Rendita: 0,00

Quota di Proprietà: 1000/1000 Reddito: 0,00 Valore Contabile: 0,00

Scheda: 420 Provincia: CE Comune: Aversa Indirizzo: Via Chianca (alloggio 10 Fabbricato 4)

Sez: Foglio: 2 Particella: 212 Sub: Cat.: Ente urbano Rendita: 0,00

Quota di Proprietà: 1000/1000 Reddito: 0,00 Valore Contabile: 0,00

Scheda: 430 Provincia: CE Comune: Aversa Indirizzo: Via Chianca (alloggio 10 Fabbricato 5)

Sez: Foglio: 2 Particella: 202/212 parte Sub: Cat.: Ente urbano Rendita: 0,00

Quota di Proprietà: 1000/1000 Reddito: 0,00 Valore Contabile: 0,00

Scheda: 440 Provincia: CE Comune: Aversa Indirizzo: Via Chianca (alloggio 10 Fabbricato 6)

Sez: Foglio: 2 Particella: 202 Sub: Cat.: Ente urbano Rendita: 0,00

Quota di Proprietà: 1000/1000 Reddito: 0,00 Valore Contabile: 0,00

Scheda: 451 Provincia: CE Comune: Aversa Indirizzo: Via Chianca (alloggio 11 Fabbricato 1)

Sez: Foglio: 2 Particella: 212 Sub: Cat.: Ente urbano Rendita: 0,00

Quota di Proprietà: 1000/1000 Reddito: 0,00 Valore Contabile: 0,00

Scheda: 463 Provincia: CE Comune: Aversa Indirizzo: Via Chianca (alloggio 11 Fabbricato 2)

Sez: Foglio: 2 Particella: 212 Sub: Cat.: Ente urbano Rendita: 0,00

Quota di Proprietà: 1000/1000 Reddito: 0,00 Valore Contabile: 0,00

Scheda: 409 Provincia: CE Comune: Aversa Indirizzo: Via Chianca (alloggio 11 Fabbricato 3)

Sez: Foglio: 2 Particella: 212 Sub: Cat.: Ente urbano Rendita: 0,00

Quota di Proprietà: 1000/1000 Reddito: 0,00 Valore Contabile: 0,00

Scheda: 452 Provincia: CE Comune: Aversa Indirizzo: Via Chianca (alloggio 12 Fabbricato 1)

Sez: Foglio: 2 Particella: 212 Sub: Cat.: Ente urbano Rendita: 0,00

Quota di Proprietà: 1000/1000 Reddito: 0,00 Valore Contabile: 0,00

Scheda: 464 Provincia: CE Comune: Aversa Indirizzo: Via Chianca (alloggio 12 Fabbricato 2)

Sez: Foglio: 2 Particella: 212 Sub: Cat.: Ente urbano Rendita: 0,00

Quota di Proprietà: 1000/1000 Reddito: 0,00 Valore Contabile: 0,00

Direzione Generale per le Risorse Strumentali

Allegato B - Fabbricati Disponibili

Scheda: 410 Provincia: CE Comune: Aversa Indirizzo: Via Chianca (alloggio 12 Fabbricato 3)

Sez: Foglio: 2 Particella: 212 Sub: Cat.: Ente urbano Rendita: 0,00

Quota di Proprietà: 1000/1000 Reddito: 0,00 Valore Contabile: 0,00

Scheda: 442 Provincia: CE Comune: Aversa Indirizzo: Via Chianca (alloggio 2 Fabbricato 1)

Sez: Foglio: 2 Particella: 212 Sub: Cat.: Ente urbano Rendita: 0,00

Quota di Proprietà: 1000/1000 Reddito: 0,00 Valore Contabile: 0,00

Scheda: 454 Provincia: CE Comune: Aversa Indirizzo: Via Chianca (alloggio 2 Fabbricato 2)

Sez: Foglio: 2 Particella: 212 Sub: Cat.: Ente urbano Rendita: 0,00

Quota di Proprietà: 1000/1000 Reddito: 0,00 Valore Contabile: 0,00

Scheda: 466 Provincia: CE Comune: Aversa Indirizzo: Via Chianca (alloggio 2 Fabbricato 3)

Sez: Foglio: 2 Particella: 212 Sub: Cat.: Ente urbano Rendita: 0,00

Quota di Proprietà: 1000/1000 Reddito: 0,00 Valore Contabile: 0,00

Scheda: 412 Provincia: CE Comune: Aversa Indirizzo: Via Chianca (alloggio 2 Fabbricato 4)

Sez: Foglio: 2 Particella: 212 Sub: Cat.: Ente urbano Rendita: 0,00

Quota di Proprietà: 1000/1000 Reddito: 0,00 Valore Contabile: 0,00

Scheda: 422 Provincia: CE Comune: Aversa Indirizzo: Via Chianca (alloggio 2 Fabbricato 5)

Sez: Foglio: 2 Particella: 202/212 parte Sub: Cat.: Ente urbano Rendita: 0,00

Quota di Proprietà: 1000/1000 Reddito: 0,00 Valore Contabile: 0,00

Scheda: 432 Provincia: CE Comune: Aversa Indirizzo: Via Chianca (alloggio 2 Fabbricato 6)

Sez: Foglio: 2 Particella: 202 Sub: Cat.: Ente urbano Rendita: 0,00

Quota di Proprietà: 1000/1000 Reddito: 0,00 Valore Contabile: 0,00

Scheda: 443 Provincia: CE Comune: Aversa Indirizzo: Via Chianca (alloggio 3 Fabbricato 1)

Sez: Foglio: 2 Particella: 212 Sub: Cat.: Ente urbano Rendita: 0,00

Quota di Proprietà: 1000/1000 Reddito: 0,00 Valore Contabile: 0,00

Scheda: 455 Provincia: CE Comune: Aversa Indirizzo: Via Chianca (alloggio 3 Fabbricato 2)

Sez: Foglio: 2 Particella: 212 Sub: Cat.: Ente urbano Rendita: 0,00

Quota di Proprietà: 1000/1000 Reddito: 0,00 Valore Contabile: 0,00

Scheda: 467 Provincia: CE Comune: Aversa Indirizzo: Via Chianca (alloggio 3 Fabbricato 3)

Sez: Foglio: 2 Particella: 212 Sub: Cat.: Ente urbano Rendita: 0,00

Quota di Proprietà: 1000/1000 Reddito: 0,00 Valore Contabile: 0,00

Scheda: 413 Provincia: CE Comune: Aversa Indirizzo: Via Chianca (alloggio 3 Fabbricato 4)

Sez: Foglio: 2 Particella: 212 Sub: Cat.: Ente urbano Rendita: 0,00

Quota di Proprietà: 1000/1000 Reddito: 0,00 Valore Contabile: 0,00

Direzione Generale per le Risorse Strumentali

Allegato B - Fabbricati Disponibili

Scheda: 423 Provincia: CE Comune: Aversa Indirizzo: Via Chianca (alloggio 3 Fabbricato 5)

Sez: Foglio: 2 Particella: 202/212 parte Sub: Cat.: Ente urbano Rendita: 0,00

Quota di Proprietà: 1000/1000 Reddito: 0,00 Valore Contabile: 0,00

Scheda: 433 Provincia: CE Comune: Aversa Indirizzo: Via Chianca (alloggio 3 Fabbricato 6)

Sez: Foglio: 2 Particella: 202 Sub: Cat.: Ente urbano Rendita: 0,00

Quota di Proprietà: 1000/1000 Reddito: 0,00 Valore Contabile: 0,00

Scheda: 444 Provincia: CE Comune: Aversa Indirizzo: Via Chianca (alloggio 4 Fabbricato 1)

Sez: Foglio: 2 Particella: 212 Sub: Cat.: Ente urbano Rendita: 0,00

Quota di Proprietà: 1000/1000 Reddito: 0,00 Valore Contabile: 0,00

Scheda: 456 Provincia: CE Comune: Aversa Indirizzo: Via Chianca (alloggio 4 Fabbricato 2)

Sez: Foglio: 2 Particella: 212 Sub: Cat.: Ente urbano Rendita: 0,00

Quota di Proprietà: 1000/1000 Reddito: 0,00 Valore Contabile: 0,00

Scheda: 468 Provincia: CE Comune: Aversa Indirizzo: Via Chianca (alloggio 4 Fabbricato 3)

Sez: Foglio: 2 Particella: 212 Sub: Cat.: Ente urbano Rendita: 0,00

Quota di Proprietà: 1000/1000 Reddito: 0,00 Valore Contabile: 0,00

Scheda: 414 Provincia: CE Comune: Aversa Indirizzo: Via Chianca (alloggio 4 Fabbricato 4)

Sez: Foglio: 2 Particella: 212 Sub: Cat.: Ente urbano Rendita: 0,00

Quota di Proprietà: 1000/1000 Reddito: 0,00 Valore Contabile: 0,00

Scheda: 424 Provincia: CE Comune: Aversa Indirizzo: Via Chianca (alloggio 4 Fabbricato 5)

Sez: Foglio: 2 Particella: 202/212 Sub: Cat.: Ente urbano Rendita: 0,00

Quota di Proprietà: 1000/1000 Reddito: 0,00 Valore Contabile: 0,00

Scheda: 434 Provincia: CE Comune: Aversa Indirizzo: Via Chianca (alloggio 4 Fabbricato 6)

Sez: Foglio: 2 Particella: 202 Sub: Cat.: Ente urbano Rendita: 0,00

Quota di Proprietà: 1000/1000 Reddito: 0,00 Valore Contabile: 0,00

Scheda: 445 Provincia: CE Comune: Aversa Indirizzo: Via Chianca (alloggio 5 Fabbricato 1)

Sez: Foglio: 2 Particella: 212 Sub: Cat.: Ente urbano Rendita: 0,00

Quota di Proprietà: 1000/1000 Reddito: 0,00 Valore Contabile: 0,00

Scheda: 457 Provincia: CE Comune: Aversa Indirizzo: Via Chianca (alloggio 5 Fabbricato 2)

Sez: Foglio: 2 Particella: 212 Sub: Cat.: Ente urbano Rendita: 0,00

Quota di Proprietà: 1000/1000 Reddito: 0,00 Valore Contabile: 0,00

Scheda: 469 Provincia: CE Comune: Aversa Indirizzo: Via Chianca (alloggio 5 Fabbricato 3)

Sez: Foglio: 2 Particella: 212 Sub: Cat.: Ente urbano Rendita: 0,00

Quota di Proprietà: 1000/1000 Reddito: 0,00 Valore Contabile: 0,00

Direzione Generale per le Risorse Strumentali

Allegato B - Fabbricati Disponibili

Scheda: 415 Provincia: CE Comune: Aversa Indirizzo: Via Chianca (alloggio 5 Fabbricato 4)

Sez: Foglio: 2 Particella: 212 Sub: Cat.: Ente urbano Rendita: 0,00

Quota di Proprietà: 1000/1000 Reddito: 0,00 Valore Contabile: 0,00

Scheda: 425 Provincia: CE Comune: Aversa Indirizzo: Via Chianca (alloggio 5 Fabbricato 5)

Sez: Foglio: 2 Particella: 202/212 parte Sub: Cat.: Ente urbano Rendita: 0,00

Quota di Proprietà: 1000/1000 Reddito: 0,00 Valore Contabile: 0,00

Scheda: 435 Provincia: CE Comune: Aversa Indirizzo: Via Chianca (alloggio 5 Fabbricato 6)

Sez: Foglio: 2 Particella: 202 Sub: Cat.: Ente urbano Rendita: 0,00

Quota di Proprietà: 1000/1000 Reddito: 0,00 Valore Contabile: 0,00

Scheda: 446 Provincia: CE Comune: Aversa Indirizzo: Via Chianca (alloggio 6 Fabbricato 1)

Sez: Foglio: 2 Particella: 212 Sub: Cat.: Ente urbano Rendita: 0,00

Quota di Proprietà: 1000/1000 Reddito: 0,00 Valore Contabile: 0,00

Scheda: 458 Provincia: CE Comune: Aversa Indirizzo: Via Chianca (alloggio 6 Fabbricato 2)

Sez: Foglio: 2 Particella: 212 Sub: Cat.: Ente urbano Rendita: 0,00

Quota di Proprietà: 1000/1000 Reddito: 0,00 Valore Contabile: 0,00

Scheda: 470 Provincia: CE Comune: Aversa Indirizzo: Via Chianca (alloggio 6 Fabbricato 3)

Sez: Foglio: 2 Particella: 212 Sub: Cat.: Ente urbano Rendita: 0,00

Quota di Proprietà: 1000/1000 Reddito: 0,00 Valore Contabile: 0,00

Scheda: 416 Provincia: CE Comune: Aversa Indirizzo: Via Chianca (alloggio 6 Fabbricato 4)

Sez: Foglio: 2 Particella: 212 Sub: Cat.: Ente urbano Rendita: 0,00

Quota di Proprietà: 1000/1000 Reddito: 0,00 Valore Contabile: 0,00

Scheda: 426 Provincia: CE Comune: Aversa Indirizzo: Via Chianca (alloggio 6 Fabbricato 5)

Sez: Foglio: 2 Particella: 202/212 parte Sub: Cat.: Ente urbano Rendita: 0,00

Quota di Proprietà: 1000/1000 Reddito: 0,00 Valore Contabile: 0,00

Scheda: 436 Provincia: CE Comune: Aversa Indirizzo: Via Chianca (alloggio 6 Fabbricato 6)

Sez: Foglio: 2 Particella: 202 Sub: Cat.: Ente urbano Rendita: 0,00

Quota di Proprietà: 1000/1000 Reddito: 0,00 Valore Contabile: 0,00

Scheda: 447 Provincia: CE Comune: Aversa Indirizzo: Via Chianca (alloggio 7 Fabbricato 1)

Sez: Foglio: 2 Particella: 212 Sub: Cat.: Ente urbano Rendita: 0,00

Quota di Proprietà: 1000/1000 Reddito: 0,00 Valore Contabile: 0,00

Scheda: 459 Provincia: CE Comune: Aversa Indirizzo: Via Chianca (alloggio 7 Fabbricato 2)

Sez: Foglio: 2 Particella: 212 Sub: Cat.: Ente urbano Rendita: 0,00

Quota di Proprietà: 1000/1000 Reddito: 0,00 Valore Contabile: 0,00

Direzione Generale per le Risorse Strumentali

Allegato B - Fabbricati Disponibili

Scheda: 405 Provincia: CE Comune: Aversa Indirizzo: Via Chianca (alloggio 7 Fabbricato 3)

Sez: Foglio: 2 Particella: 212 Sub: Cat.: Ente urbano Rendita: 0,00

Quota di Proprietà: 1000/1000 Reddito: 0,00 Valore Contabile: 0,00

Scheda: 417 Provincia: CE Comune: Aversa Indirizzo: Via Chianca (alloggio 7 Fabbricato 4)

Sez: Foglio: 2 Particella: 212 Sub: Cat.: Ente urbano Rendita: 0,00

Quota di Proprietà: 1000/1000 Reddito: 0,00 Valore Contabile: 0,00

Scheda: 427 Provincia: CE Comune: Aversa Indirizzo: Via Chianca (alloggio 7 Fabbricato 5)

Sez: Foglio: 2 Particella: 202/212 parte Sub: Cat.: Ente urbano Rendita: 0,00

Quota di Proprietà: 1000/1000 Reddito: 0,00 Valore Contabile: 0,00

Scheda: 437 Provincia: CE Comune: Aversa Indirizzo: Via Chianca (alloggio 7 Fabbricato 6)

Sez: Foglio: 2 Particella: 202 Sub: Cat.: Ente urbano Rendita: 0,00

Quota di Proprietà: 1000/1000 Reddito: 0,00 Valore Contabile: 0,00

Scheda: 448 Provincia: CE Comune: Aversa Indirizzo: Via Chianca (alloggio 8 Fabbricato 1)

Sez: Foglio: 2 Particella: 212 Sub: Cat.: Ente urbano Rendita: 0,00

Quota di Proprietà: 1000/1000 Reddito: 0,00 Valore Contabile: 0,00

Scheda: 460 Provincia: CE Comune: Aversa Indirizzo: Via Chianca (alloggio 8 Fabbricato 2)

Sez: Foglio: 2 Particella: 212 Sub: Cat.: Ente urbano Rendita: 0,00

Quota di Proprietà: 1000/1000 Reddito: 0,00 Valore Contabile: 0,00

Scheda: 406 Provincia: CE Comune: Aversa Indirizzo: Via Chianca (alloggio 8 Fabbricato 3)

Sez: Foglio: 2 Particella: 212 Sub: Cat.: Ente urbano Rendita: 0,00

Quota di Proprietà: 1000/1000 Reddito: 0,00 Valore Contabile: 0,00

Scheda: 418 Provincia: CE Comune: Aversa Indirizzo: Via Chianca (alloggio 8 Fabbricato 4)

Sez: Foglio: 2 Particella: 212 Sub: Cat.: Ente urbano Rendita: 0,00

Quota di Proprietà: 1000/1000 Reddito: 0,00 Valore Contabile: 0,00

Scheda: 428 Provincia: CE Comune: Aversa Indirizzo: Via Chianca (alloggio 8 Fabbricato 5)

Sez: Foglio: 2 Particella: 202/212 parte Sub: Cat.: Ente urbano Rendita: 0,00

Quota di Proprietà: 1000/1000 Reddito: 0,00 Valore Contabile: 0,00

Scheda: 438 Provincia: CE Comune: Aversa Indirizzo: Via Chianca (alloggio 8 Fabbricato 6)

Sez: Foglio: 2 Particella: 202 Sub: Cat.: Ente urbano Rendita: 0,00

Quota di Proprietà: 1000/1000 Reddito: 0,00 Valore Contabile: 0,00

Scheda: 449 Provincia: CE Comune: Aversa Indirizzo: Via Chianca (alloggio 9 Fabbricato 1)

Sez: Foglio: 2 Particella: 212 Sub: Cat.: Ente urbano Rendita: 0,00

Quota di Proprietà: 1000/1000 Reddito: 0,00 Valore Contabile: 0,00

Direzione Generale per le Risorse Strumentali

Allegato B - Fabbricati Disponibili

Scheda: 461 Provincia: CE Comune: Aversa Indirizzo: Via Chianca (alloggio 9 Fabbricato 2)

Sez: Foglio: 2 Particella: 212 Sub: Cat.: Ente urbano Rendita: 0,00

Quota di Proprietà: 1000/1000 Reddito: 0,00 Valore Contabile: 0,00

Scheda: 407 Provincia: CE Comune: Aversa Indirizzo: Via Chianca (alloggio 9 Fabbricato 3)

Sez: Foglio: 2 Particella: 212 Sub: Cat.: Ente urbano Rendita: 0,00

Quota di Proprietà: 1000/1000 Reddito: 0,00 Valore Contabile: 0,00

Scheda: 419 Provincia: CE Comune: Aversa Indirizzo: Via Chianca (alloggio 9 Fabbricato 4)

Sez: Foglio: 2 Particella: 212 Sub: Cat.: Ente urbano Rendita: 0,00

Quota di Proprietà: 1000/1000 Reddito: 0,00 Valore Contabile: 0,00

Scheda: 429 Provincia: CE Comune: Aversa Indirizzo: Via Chianca (alloggio 9 Fabbricato 5)

Sez: Foglio: 2 Particella: 202/212 parte Sub: Cat.: Ente urbano Rendita: 0,00

Quota di Proprietà: 1000/1000 Reddito: 0,00 Valore Contabile: 0,00

Scheda: 439 Provincia: CE Comune: Aversa Indirizzo: Via Chianca (alloggio 9 Fabbricato 6)

Sez: Foglio: 2 Particella: 202 Sub: Cat.: Ente urbano Rendita: 0,00

Quota di Proprietà: 1000/1000 Reddito: 0,00 Valore Contabile: 0,00

Scheda: 128 Provincia: CE Comune: Aversa Indirizzo: Via Saporito, 49 Pt

Sez: Foglio: 4 Particella: 5106 Sub: 17 Cat.: Area urbana Rendita: 0,00

Quota di Proprietà: 1000/1000 Reddito: 0,00 Valore Contabile: 0,00

Scheda: 131 Provincia: CE Comune: Aversa Indirizzo: Via Saporito, 49 Pt

Sez: Foglio: 4 Particella: 5106 Sub: 21 Cat.: C/2 Rendita: 1.158,93

Quota di Proprietà: 1000/1000 Reddito: 1.332,50 Valore Contabile: 217.177,10

Scheda: 488 Provincia: CE Comune: Aversa Indirizzo: Via Saporito, 49 Pt

Sez: Foglio: 4 Particella: 5106 Sub: 20 Cat.: C/2 Rendita: 146,78

Quota di Proprietà: 1000/1000 Reddito: 0,00 Valore Contabile: 2.213,75

Scheda: 913 Provincia: CE Comune: Cancellio Ed Arnone Indirizzo: LA RICCIA NUOVA

Sez: Foglio: 41 Particella: 14 Sub: 2 Cat.: A/2 Rendita: 374,43

Quota di Proprietà: 1000/1000 Reddito: 0,00 Valore Contabile: 55.858,95

Scheda: 914 Provincia: CE Comune: Cancellio Ed Arnone Indirizzo: LA RICCIA NUOVA

Sez: Foglio: 41 Particella: 14 Sub: 3 Cat.: A/2 Rendita: 336,99

Quota di Proprietà: 1000/1000 Reddito: 0,00 Valore Contabile: 50.273,51

Scheda: 915 Provincia: CE Comune: Cancellio Ed Arnone Indirizzo: LA RICCIA NUOVA

Sez: Foglio: 41 Particella: 14 Sub: 4 Cat.: A/2 Rendita: 299,55

Quota di Proprietà: 1000/1000 Reddito: 0,00 Valore Contabile: 44.688,07

Direzione Generale per le Risorse Strumentali

Allegato B - Fabbricati Disponibili

Scheda: 916 Provincia: CE Comune: Cancellò Ed Arnone Indirizzo: LA RICCIA NUOVA			
Sez:	Foglio: 41 Particella: 14 Sub: 5 Cat.: A/2 Rendita: 336,99		
Quota di Proprietà:	1000/1000	Reddito: 0,00	Valore Contabile: 50.273,51
Scheda: 917 Provincia: CE Comune: Cancellò Ed Arnone Indirizzo: LA RICCIA NUOVA			
Sez:	Foglio: 41 Particella: 14 Sub: 6 Cat.: A/2 Rendita: 299,55		
Quota di Proprietà:	1000/1000	Reddito: 0,00	Valore Contabile: 44.688,07
Scheda: 904 Provincia: CE Comune: Cancellò Ed Arnone Indirizzo: PALAZZINE ROSSE			
Sez:	Foglio: 46 Particella: 58 Sub: 1 Cat.: A/3 Rendita: 449,32		
Quota di Proprietà:	1000/1000	Reddito: 0,00	Valore Contabile: 67.031,37
Scheda: 905 Provincia: CE Comune: Cancellò Ed Arnone Indirizzo: PALAZZINE ROSSE			
Sez:	Foglio: 46 Particella: 58 Sub: 2 Cat.: A/3 Rendita: 524,20		
Quota di Proprietà:	1000/1000	Reddito: 0,00	Valore Contabile: 78.202,25
Scheda: 906 Provincia: CE Comune: Cancellò Ed Arnone Indirizzo: PALAZZINE ROSSE			
Sez:	Foglio: 46 Particella: 58 Sub: 3 Cat.: C/2 Rendita: 192,69		
Quota di Proprietà:	1000/1000	Reddito: 0,00	Valore Contabile: 28.746,27
Scheda: 907 Provincia: CE Comune: Cancellò Ed Arnone Indirizzo: PALAZZINE ROSSE			
Sez:	Foglio: 46 Particella: 58 Sub: 4 Cat.: C/2 Rendita: 116,46		
Quota di Proprietà:	1000/1000	Reddito: 0,00	Valore Contabile: 17.374,00
Scheda: 908 Provincia: CE Comune: Cancellò Ed Arnone Indirizzo: PALAZZINE ROSSE			
Sez:	Foglio: 46 Particella: 58 Sub: 5 Cat.: C/2 Rendita: 37,18		
Quota di Proprietà:	1000/1000	Reddito: 0,00	Valore Contabile: 5.546,66
Scheda: 909 Provincia: CE Comune: Cancellò Ed Arnone Indirizzo: PALAZZINE ROSSE			
Sez:	Foglio: 46 Particella: 58 Sub: 6 Cat.: C/2 Rendita: 71,89		
Quota di Proprietà:	1000/1000	Reddito: 0,00	Valore Contabile: 10.724,84
Scheda: 910 Provincia: CE Comune: Cancellò Ed Arnone Indirizzo: PALAZZINE ROSSE			
Sez:	Foglio: 46 Particella: 58 Sub: 7 Cat.: C/2 Rendita: 101,64		
Quota di Proprietà:	1000/1000	Reddito: 0,00	Valore Contabile: 15.163,05
Scheda: 911 Provincia: CE Comune: Cancellò Ed Arnone Indirizzo: TORRE BONITO			
Sez:	Foglio: 42 Particella: 9 Sub: 2 Cat.: C/2 Rendita: 303,68		
Quota di Proprietà:	1000/1000	Reddito: 0,00	Valore Contabile: 45.304,21
Scheda: 912 Provincia: CE Comune: Cancellò Ed Arnone Indirizzo: TORRE BONITO			
Sez:	Foglio: 42 Particella: 9 Sub: 3 Cat.: A/2 Rendita: 673,98		
Quota di Proprietà:	1000/1000	Reddito: 0,00	Valore Contabile: 100.547,02

Direzione Generale per le Risorse Strumentali

Allegato B - Fabbricati Disponibili

Scheda: 1428 Provincia: CE Comune: Cancellò Ed Arnone Indirizzo: Via Armando Diaz			
Sez:	Foglio: 41 Particella: 5133 Sub: Cat.: F/2 Rendita: 0,00		
Quota di Proprietà:	1000/1000	Reddito: 0,00	Valore Contabile: 0,00
Scheda: 1244 Provincia: CE Comune: Capua Indirizzo: Grotte S. Lazzaro			
Sez:	Foglio: 36 Particella: 5075 Sub: 1, 2 e 3 Cat.: D/1 Rendita: 4.999,40		
Quota di Proprietà:	1000/1000	Reddito: 0,00	Valore Contabile: 302.993,67
Scheda: 1245 Provincia: CE Comune: Capua Indirizzo: Grotte S. Lazzaro			
Sez:	Foglio: 36 Particella: 5075 Sub: 4 Cat.: A/4 Rendita: 207,36		
Quota di Proprietà:	1000/1000	Reddito: 0,00	Valore Contabile: 30.934,82
Scheda: 75 Provincia: CE Comune: Caserta Indirizzo: Piazza Matteotti N. 7 (p. 4.) Int. 11			
Sez:	Foglio: 500 Particella: 1985 Sub: 15 Cat.: A/2 Rendita: 1.030,33		
Quota di Proprietà:	1000/1000	Reddito: 0,00	Valore Contabile: 84.470,48
Scheda: 1053 Provincia: CE Comune: Castel Volturno Indirizzo: BORGO DOMITIO			
Sez:	Foglio: 48 Particella: 5276 Sub: 2 Cat.: C/2 Rendita: 322,01		
Quota di Proprietà:	1000/1000	Reddito: 0,00	Valore Contabile: 48.038,76
Scheda: 1054 Provincia: CE Comune: Castel Volturno Indirizzo: BORGO DOMITIO			
Sez:	Foglio: 48 Particella: 5276 Sub: 3 Cat.: A/4 Rendita: 198,32		
Quota di Proprietà:	1000/1000	Reddito: 0,00	Valore Contabile: 29.586,20
Scheda: 1055 Provincia: CE Comune: Castel Volturno Indirizzo: BORGO DOMITIO			
Sez:	Foglio: 48 Particella: 5276 Sub: 1 Cat.: C/2 Rendita: 322,79		
Quota di Proprietà:	1000/1000	Reddito: 0,00	Valore Contabile: 48.155,10
Scheda: 1429 Provincia: CE Comune: Castel Volturno Indirizzo: Via Centauro			
Sez:	Foglio: 10 Particella: 5083 Sub: Cat.: F/2 Rendita: 0,00		
Quota di Proprietà:	1000/1000	Reddito: 0,00	Valore Contabile: 0,00
Scheda: 266 Provincia: CE Comune: Castel Volturno Indirizzo: Via Domitiana Km 42 + 800			
Sez:	Foglio: 50 Particella: 343 Sub: 1 Cat.: C/1 Rendita: 754,80		
Quota di Proprietà:	1000/1000	Reddito: 0,00	Valore Contabile: 19.184,55
Scheda: 267 Provincia: CE Comune: Castel Volturno Indirizzo: Via Domitiana KM 42+770			
Sez:	Foglio: 50 Particella: 343 Sub: 2 Cat.: A/3 Rendita: 237,57		
Quota di Proprietà:	1000/1000	Reddito: 0,00	Valore Contabile: 17.561,11
Scheda: 614 Provincia: CE Comune: Cellole Indirizzo: BORGO CENTORE			
Sez:	Foglio: 119 Particella: 60 Sub: 1 Cat.: C/2 Rendita: 92,96		
Quota di Proprietà:	1000/1000	Reddito: 0,00	Valore Contabile: 6.374,74

Direzione Generale per le Risorse Strumentali

Allegato B - Fabbricati Disponibili

Scheda: 653 Provincia: CE Comune: Cellole Indirizzo: BORGO CENTORE

Sez: Foglio: 119 Particella: 61 Sub: 2 Cat.: A/3 Rendita: 795,34

Quota di Proprietà: 1000/1000 Reddito: 0,00 Valore Contabile: 50.218,56

Scheda: 1059 Provincia: CE Comune: Cellole Indirizzo: BORGO CENTORE

Sez: Foglio: 119 Particella: 67 Sub: 9 Cat.: C/1 Rendita: 2.533,01

Quota di Proprietà: 1000/1000 Reddito: 0,00 Valore Contabile: 129.897,83

Scheda: 1062 Provincia: CE Comune: Cellole Indirizzo: BORGO CENTORE

Sez: Foglio: 119 Particella: 82 Sub: Cat.: C/2 Rendita: 285,60

Quota di Proprietà: 1000/1000 Reddito: 0,00 Valore Contabile: 42.606,97

Scheda: 1063 Provincia: CE Comune: Cellole Indirizzo: BORGO CENTORE

Sez: Foglio: 119 Particella: 83 Sub: Cat.: C/2 Rendita: 160,88

Quota di Proprietà: 1000/1000 Reddito: 0,00 Valore Contabile: 24.000,69

Scheda: 1064 Provincia: CE Comune: Cellole Indirizzo: BORGO CENTORE

Sez: Foglio: 119 Particella: 84 Sub: 1 Cat.: B/4 Rendita: 511,29

Quota di Proprietà: 1000/1000 Reddito: 0,00 Valore Contabile: 66.741,78

Scheda: 1065 Provincia: CE Comune: Cellole Indirizzo: BORGO CENTORE

Sez: Foglio: 119 Particella: 84 Sub: 2 Cat.: C/1 Rendita: 933,70

Quota di Proprietà: 1000/1000 Reddito: 0,00 Valore Contabile: 47.881,99

Scheda: 1066 Provincia: CE Comune: Cellole Indirizzo: BORGO CENTORE

Sez: Foglio: 119 Particella: 84 Sub: 3 Cat.: A/3 Rendita: 361,52

Quota di Proprietà: 1000/1000 Reddito: 0,00 Valore Contabile: 53.932,97

Scheda: 1068 Provincia: CE Comune: Cellole Indirizzo: BORGO CENTORE

Sez: Foglio: 119 Particella: 85 Sub: 2 Cat.: A/3 Rendita: 1.278,23

Quota di Proprietà: 1000/1000 Reddito: 0,00 Valore Contabile: 190.691,48

Scheda: 1403 Provincia: CE Comune: Cellole Indirizzo: Borgo Centore

Sez: Foglio: 119 Particella: 300 Sub: Cat.: D/1 Rendita: 985,49

Quota di Proprietà: 1000/1000 Reddito: 0,00 Valore Contabile: 59.726,57

Scheda: 1056 Provincia: CE Comune: Cellole Indirizzo: SGORBI

Sez: Foglio: 141 Particella: 5034 Sub: 3 Cat.: C/7 Rendita: 270,42

Quota di Proprietà: 1000/1000 Reddito: 0,00 Valore Contabile: 40.342,33

Scheda: 1057 Provincia: CE Comune: Cellole Indirizzo: SGORBI

Sez: Foglio: 141 Particella: 5034 Sub: 4 Cat.: C/2 Rendita: 1.332,46

Quota di Proprietà: 1000/1000 Reddito: 0,00 Valore Contabile: 198.781,73

Direzione Generale per le Risorse Strumentali

Allegato B - Fabbricati Disponibili

Scheda: 1246 Provincia: CE Comune: Cellole Indirizzo: Via Domitiana

Sez: Foglio: 119 Particella: 37 Sub: Cat.: C/2 Rendita: 510,36

Quota di Proprietà: 1000/1000 Reddito: 0,00 Valore Contabile: 76.137,53

Scheda: 1247 Provincia: CE Comune: Cellole Indirizzo: Via Domitiana

Sez: Foglio: 119 Particella: 67 Sub: 10 Cat.: C/1 Rendita: 4.825,67

Quota di Proprietà: 1000/1000 Reddito: 10.740,00 Valore Contabile: 247.470,00

Scheda: 1248 Provincia: CE Comune: Cellole Indirizzo: Via Domitiana

Sez: Foglio: 141 Particella: 5034 Sub: 1-2 Cat.: F/2 Rendita: 0,00

Quota di Proprietà: 1000/1000 Reddito: 0,00 Valore Contabile: 0,00

Scheda: 1249 Provincia: CE Comune: Cellole Indirizzo: Via Domitiana

Sez: Foglio: 119 Particella: 67 Sub: 11 Cat.: A/3 Rendita: 253,06

Quota di Proprietà: 1000/1000 Reddito: 1.992,00 Valore Contabile: 37.752,47

Scheda: 1250 Provincia: CE Comune: Cellole Indirizzo: Via Domitiana

Sez: Foglio: 119 Particella: 67 Sub: 12 Cat.: A/3 Rendita: 361,52

Quota di Proprietà: 1000/1000 Reddito: 0,00 Valore Contabile: 53.932,97

Scheda: 615 Provincia: CE Comune: Cellole Indirizzo: Via Domitiana P.t. - 1(Borgo Centore)

Sez: Foglio: 119 Particella: 60 Sub: 2 Cat.: A/4 Rendita: 178,95

Quota di Proprietà: 1000/1000 Reddito: 2.467,44 Valore Contabile: 12.269,45

Scheda: 616 Provincia: CE Comune: Cellole Indirizzo: Via Domitiana P.t.(Borgo Centore)

Sez: Foglio: 119 Particella: 61 Sub: 1 Cat.: B/5 Rendita: 2.408,65

Quota di Proprietà: 1000/1000 Reddito: 0,00 Valore Contabile: 144.482,11

Scheda: 1067 Provincia: CE Comune: Cellole Indirizzo: VIA S.S. DOMITIANA KM. 37

Sez: Foglio: 119 Particella: 85 Sub: 1 Cat.: C/2 Rendita: 145,02

Quota di Proprietà: 1000/1000 Reddito: 0,00 Valore Contabile: 21.634,69

Scheda: 1028 Provincia: CE Comune: Cellole Indirizzo: Via Statale Domitiana Snc P. T-1 (BORGO CENTORE)

Sez: Foglio: 119 Particella: 91 Sub: 1 Cat.: D/7 Rendita: 1.492,56

Quota di Proprietà: 1000/1000 Reddito: 0,00 Valore Contabile: 90.458,06

Scheda: 1029 Provincia: CE Comune: Cellole Indirizzo: Via Statale Domitiana Snc P.1 (BORGO CENTORE)

Sez: Foglio: 119 Particella: 91 Sub: 2 Cat.: A/4 Rendita: 232,41

Quota di Proprietà: 1000/1000 Reddito: 0,00 Valore Contabile: 34.671,84

Scheda: 1091 Provincia: CE Comune: Grazzanise Indirizzo: BORGO APPIO

Sez: Foglio: 5 Particella: 49 Sub: 4 Cat.: A/2 Rendita: 599,09

Quota di Proprietà: 1000/1000 Reddito: 0,00 Valore Contabile: 89.374,67

Direzione Generale per le Risorse Strumentali

Allegato B - Fabbricati Disponibili

Scheda: 1092 Provincia: CE Comune: Grazzanise Indirizzo: BORGO APPIO

Sez: Foglio: 5 Particella: 49 Sub: 5 Cat.: B/4 Rendita: 632,15

Quota di Proprietà: 1000/1000 Reddito: 0,00 Valore Contabile: 82.518,31

Scheda: 1093 Provincia: CE Comune: Grazzanise Indirizzo: BORGO APPIO

Sez: Foglio: 5 Particella: 49 Sub: 7 Cat.: B/4 Rendita: 85,16

Quota di Proprietà: 1000/1000 Reddito: 0,00 Valore Contabile: 11.116,42

Scheda: 1095 Provincia: CE Comune: Grazzanise Indirizzo: BORGO APPIO

Sez: Foglio: 5 Particella: 49 Sub: 9 Cat.: A/2 Rendita: 636,53

Quota di Proprietà: 1000/1000 Reddito: 0,00 Valore Contabile: 94.960,11

Scheda: 1096 Provincia: CE Comune: Grazzanise Indirizzo: BORGO APPIO

Sez: Foglio: 5 Particella: 49 Sub: 10 Cat.: A/2 Rendita: 636,53

Quota di Proprietà: 1000/1000 Reddito: 0,00 Valore Contabile: 94.960,11

Scheda: 1097 Provincia: CE Comune: Grazzanise Indirizzo: BORGO APPIO

Sez: Foglio: 5 Particella: 49 Sub: 11 Cat.: A/2 Rendita: 262,10

Quota di Proprietà: 1000/1000 Reddito: 0,00 Valore Contabile: 39.101,16

Scheda: 1098 Provincia: CE Comune: Grazzanise Indirizzo: BORGO APPIO

Sez: Foglio: 5 Particella: 49 Sub: 12 Cat.: A/2 Rendita: 411,87

Quota di Proprietà: 1000/1000 Reddito: 2.049,12 Valore Contabile: 61.444,39

Scheda: 1100 Provincia: CE Comune: Grazzanise Indirizzo: BORGO APPIO

Sez: Foglio: 5 Particella: 49 Sub: 14 Cat.: C/2 Rendita: 105,87

Quota di Proprietà: 1000/1000 Reddito: 0,00 Valore Contabile: 15.794,10

Scheda: 1101 Provincia: CE Comune: Grazzanise Indirizzo: BORGO APPIO

Sez: Foglio: 5 Particella: 49 Sub: 15 Cat.: A/2 Rendita: 374,43

Quota di Proprietà: 1000/1000 Reddito: 0,00 Valore Contabile: 55.858,95

Scheda: 1102 Provincia: CE Comune: Grazzanise Indirizzo: BORGO APPIO

Sez: Foglio: 5 Particella: 49 Sub: 16 Cat.: A/2 Rendita: 262,10

Quota di Proprietà: 1000/1000 Reddito: 0,00 Valore Contabile: 39.101,16

Scheda: 1103 Provincia: CE Comune: Grazzanise Indirizzo: BORGO APPIO

Sez: Foglio: 5 Particella: 49 Sub: 17 Cat.: C/2 Rendita: 903,80

Quota di Proprietà: 1000/1000 Reddito: 0,00 Valore Contabile: 134.832,53

Scheda: 1104 Provincia: CE Comune: Grazzanise Indirizzo: BORGO APPIO

Sez: Foglio: 5 Particella: 49 Sub: 18 Cat.: C/2 Rendita: 424,79

Quota di Proprietà: 1000/1000 Reddito: 0,00 Valore Contabile: 63.371,84

Direzione Generale per le Risorse Strumentali

Allegato B - Fabbricati Disponibili

Scheda: 1105 Provincia: CE Comune: Grazzanise Indirizzo: BORGO APPIO

Sez: Foglio: 5 Particella: 49 Sub: 19 Cat.: A/2 Rendita: 449,32

Quota di Proprietà: 1000/1000 Reddito: 2.961,73 Valore Contabile: 67.031,37

Scheda: 1106 Provincia: CE Comune: Grazzanise Indirizzo: BORGO APPIO

Sez: Foglio: 5 Particella: 49 Sub: 20 Cat.: C/2 Rendita: 276,56

Quota di Proprietà: 1000/1000 Reddito: 0,00 Valore Contabile: 41.258,35

Scheda: 1107 Provincia: CE Comune: Grazzanise Indirizzo: BORGO APPIO

Sez: Foglio: 5 Particella: 49 Sub: 21 Cat.: A/2 Rendita: 336,99

Quota di Proprietà: 1000/1000 Reddito: 0,00 Valore Contabile: 50.273,51

Scheda: 1108 Provincia: CE Comune: Grazzanise Indirizzo: BORGO APPIO

Sez: Foglio: 5 Particella: 49 Sub: 22 Cat.: A/2 Rendita: 636,53

Quota di Proprietà: 1000/1000 Reddito: 0,00 Valore Contabile: 94.960,11

Scheda: 1109 Provincia: CE Comune: Grazzanise Indirizzo: BORGO APPIO

Sez: Foglio: 5 Particella: 49 Sub: 23 Cat.: A/2 Rendita: 336,99

Quota di Proprietà: 1000/1000 Reddito: 0,00 Valore Contabile: 50.273,51

Scheda: 1110 Provincia: CE Comune: Grazzanise Indirizzo: BORGO APPIO

Sez: Foglio: 5 Particella: 49 Sub: 24 Cat.: A/2 Rendita: 411,87

Quota di Proprietà: 1000/1000 Reddito: 0,00 Valore Contabile: 61.444,39

Scheda: 1111 Provincia: CE Comune: Grazzanise Indirizzo: BORGO APPIO

Sez: Foglio: 5 Particella: 49 Sub: 25 Cat.: A/2 Rendita: 374,43

Quota di Proprietà: 1000/1000 Reddito: 0,00 Valore Contabile: 55.858,95

Scheda: 1112 Provincia: CE Comune: Grazzanise Indirizzo: BORGO APPIO

Sez: Foglio: 5 Particella: 49 Sub: 26 Cat.: A/2 Rendita: 374,43

Quota di Proprietà: 1000/1000 Reddito: 0,00 Valore Contabile: 55.858,95

Scheda: 1113 Provincia: CE Comune: Grazzanise Indirizzo: BORGO APPIO

Sez: Foglio: 5 Particella: 49 Sub: 27 Cat.: A/2 Rendita: 374,43

Quota di Proprietà: 1000/1000 Reddito: 0,00 Valore Contabile: 55.858,95

Scheda: 1114 Provincia: CE Comune: Grazzanise Indirizzo: BORGO APPIO

Sez: Foglio: 5 Particella: 49 Sub: 28 Cat.: A/2 Rendita: 336,99

Quota di Proprietà: 1000/1000 Reddito: 0,00 Valore Contabile: 50.273,51

Scheda: 1430 Provincia: CE Comune: Grazzanise Indirizzo: Via Aereoporto

Sez: Foglio: 40 Particella: 5028 Sub: Cat.: F/2 Rendita: 0,00

Quota di Proprietà: 1000/1000 Reddito: 0,00 Valore Contabile: 0,00

Direzione Generale per le Risorse Strumentali

Allegato B - Fabbricati Disponibili

Scheda: 518	Provincia: CE	Comune: Marcianise	Indirizzo: Strada Provinciale 60 Snc Piano T - 1
Sez:	Foglio: 16	Particella: 5274	Sub: Cat.: in corso di costuz. Rendita: 0,00
Quota di Proprietà:	1000/1000	Reddito: 0,00	Valore Contabile: 0,00
Scheda: 138	Provincia: CE	Comune: Marcianise	Indirizzo: Via Fuccia (G. B. Novelli) P. T.
Sez:	Foglio: 5	Particella: 577	Sub: 1 Cat.: F/2 Rendita: 0,00
Quota di Proprietà:	1000/1000	Reddito: 0,00	Valore Contabile: 0,00
Scheda: 1332	Provincia: CE	Comune: Marcianise	Indirizzo: Via Fuccia (G. B. Novelli) P. T.
Sez:	Foglio: 5	Particella: 5726	Sub: 2 Cat.: C/2 Rendita: 23,14
Quota di Proprietà:	1000/1000	Reddito: 0,00	Valore Contabile: 1.710,52
Scheda: 1333	Provincia: CE	Comune: Marcianise	Indirizzo: Via Fuccia (G. B. Novelli) P. T.
Sez:	Foglio: 5	Particella: 5726	Sub: 3 Cat.: C/2 Rendita: 300,78
Quota di Proprietà:	1000/1000	Reddito: 0,00	Valore Contabile: 22.233,54
Scheda: 1331	Provincia: CE	Comune: Marcianise	Indirizzo: Via Fuccia (G. B. Novelli) P. T.
Sez:	Foglio: 5	Particella: 5726	Sub: 1 Cat.: C/2 Rendita: 3.719,32
Quota di Proprietà:	1000/1000	Reddito: 0,00	Valore Contabile: 274.932,21
Scheda: 1334	Provincia: CE	Comune: Marcianise	Indirizzo: Via S. Martiniello Snc
Sez:	Foglio: 5	Particella: 5727	Sub: Cat.: F/1 Rendita: 0,00
Quota di Proprietà:	1000/1000	Reddito: 0,00	Valore Contabile: 0,00
Scheda: 1335	Provincia: CE	Comune: Marcianise	Indirizzo: Via S. Martiniello Snc
Sez:	Foglio: 5	Particella: 5728	Sub: Cat.: F/1 Rendita: 0,00
Quota di Proprietà:	1000/1000	Reddito: 0,00	Valore Contabile: 0,00
Scheda: 1336	Provincia: CE	Comune: Marcianise	Indirizzo: Via S. Martiniello Snc
Sez:	Foglio: 5	Particella: 5729	Sub: Cat.: F/1 Rendita: 0,00
Quota di Proprietà:	1000/1000	Reddito: 0,00	Valore Contabile: 0,00
Scheda: 93	Provincia: CE	Comune: Pietramelara	Indirizzo: Via Croci, 18 Piano Terra
Sez:	Foglio: 17	Particella: 369	Sub: 1 Cat.: C/1 Rendita: 463,73
Quota di Proprietà:	1000/1000	Reddito: 0,00	Valore Contabile: 10.069,30
Scheda: 122	Provincia: CE	Comune: Santa Maria Capua Vetere	Indirizzo: Via L. De Micheli, 39
Sez:	Foglio: 14	Particella: 6028	Sub: 1 Cat.: D/8 Rendita: 29.820,00
Quota di Proprietà:	1000/1000	Reddito: 0,00	Valore Contabile: 895.494,60
Scheda: 1131	Provincia: CE	Comune: Santa Maria La Fossa	Indirizzo: MADAMA BIANCA
Sez:	Foglio: 11	Particella: 184	Sub: 2 Cat.: A/4 Rendita: 222,08
Quota di Proprietà:	1000/1000	Reddito: 0,00	Valore Contabile: 33.130,79

Direzione Generale per le Risorse Strumentali

Allegato B - Fabbricati Disponibili

Scheda: 1132 Provincia: CE Comune: Santa Maria La Fossa Indirizzo: MADAMA BIANCA

Sez: Foglio: 11 Particella: 184 Sub: 3 Cat.: C/2 Rendita: 560,36

Quota di Proprietà: 1000/1000 Reddito: 0,00 Valore Contabile: 83.596,73

Scheda: 1438 Provincia: CE Comune: Villa Literno Indirizzo: Strada Provinciale 131/Madonna Del Pantano Trentola Snc P.T

Sez: Foglio: 54 Particella: 5007 Sub: 8 Cat.: A/2 Rendita: 406,71

Quota di Proprietà: 1000/1000 Reddito: 0,00 Valore Contabile: 27.877,40

Scheda: 1437 Provincia: CE Comune: Villa Literno Indirizzo: Strada Provinciale 131/Madonna Del Pantano Trentola Snc P.T

Sez: Foglio: 54 Particella: 5007 Sub: 7 Cat.: B/4 Rendita: 948,22

Quota di Proprietà: 1000/1000 Reddito: 0,00 Valore Contabile: 26.404,00

Scheda: 1436 Provincia: CE Comune: Villa Literno Indirizzo: Strada Provinciale 131/Madonna Del Pantano Trentola Snc P.T

Sez: Foglio: 54 Particella: 5007 Sub: 6 Cat.: A/2 Rendita: 325,37

Quota di Proprietà: 1000/1000 Reddito: 0,00 Valore Contabile: 22.295,15

Scheda: 1435 Provincia: CE Comune: Villa Literno Indirizzo: Strada Provinciale 131/Madonna Del Pantano Trentola Snc P.T

Sez: Foglio: 54 Particella: 5007 Sub: 5 Cat.: C/2 Rendita: 579,46

Quota di Proprietà: 1000/1000 Reddito: 0,00 Valore Contabile: 39.718,45

Scheda: 1434 Provincia: CE Comune: Villa Literno Indirizzo: Strada Provinciale 131/Madonna Del Pantano Trentola Snc P.T

Sez: Foglio: 54 Particella: 5007 Sub: 4 Cat.: C/2 Rendita: 65,07

Quota di Proprietà: 1000/1000 Reddito: 0,00 Valore Contabile: 4.460,09

Scheda: 1433 Provincia: CE Comune: Villa Literno Indirizzo: Strada Provinciale 131/Madonna Del Pantano Trentola Snc P.T

Sez: Foglio: 54 Particella: 5007 Sub: 3 Cat.: C/2 Rendita: 30,73

Quota di Proprietà: 1000/1000 Reddito: 0,00 Valore Contabile: 2.106,44

Scheda: 1432 Provincia: CE Comune: Villa Literno Indirizzo: Strada Provinciale 131/Madonna Del Pantano Trentola Snc P.T

Sez: Foglio: 53 Particella: 5017 Sub: 1 Cat.: C/2 Rendita: 63,52

Quota di Proprietà: 1000/1000 Reddito: 0,00 Valore Contabile: 4.353,98

Scheda: 1431 Provincia: CE Comune: Villa Literno Indirizzo: Strada Provinciale 131/Madonna Del Pantano Trentola Snc P.T

Sez: Foglio: 54 Particella: 5003 Sub: 2 Cat.: C/2 Rendita: 51,13

Quota di Proprietà: 1000/1000 Reddito: 0,00 Valore Contabile: 3.504,56

Scheda: 1355 Provincia: CE Comune: Villa Literno Indirizzo: Via San Sossio, 14

Sez: Foglio: 16 Particella: 5123 Sub: 3 Cat.: A/2 Rendita: 325,37

Quota di Proprietà: 1000/1000 Reddito: 0,00 Valore Contabile: 23.176,92

Scheda: 1356 Provincia: CE Comune: Villa Literno Indirizzo: Via San Sossio, 14

Sez: Foglio: 16 Particella: 5123 Sub: 4 Cat.: C/2 Rendita: 119,30

Quota di Proprietà: 1000/1000 Reddito: 0,00 Valore Contabile: 8.497,92

Direzione Generale per le Risorse Strumentali

Allegato B - Fabbricati Disponibili

Scheda: 1357 Provincia: CE Comune: Villa Literno Indirizzo: Via San Sossio, 14

Sez: Foglio: 16 Particella: 5123 Sub: 5 Cat.: C/2 Rendita: 25,41

Quota di Proprietà: 1000/1000 Reddito: 0,00 Valore Contabile: 1.810,08

Scheda: 1358 Provincia: CE Comune: Villa Literno Indirizzo: Via San Sossio, 14

Sez: Foglio: 16 Particella: 5123 Sub: 6 Cat.: C/2 Rendita: 25,41

Quota di Proprietà: 1000/1000 Reddito: 0,00 Valore Contabile: 1.810,08

Scheda: 1359 Provincia: CE Comune: Villa Literno Indirizzo: Via San Sossio, 14

Sez: Foglio: 16 Particella: 5123 Sub: 7 Cat.: A/2 Rendita: 325,37

Quota di Proprietà: 1000/1000 Reddito: 0,00 Valore Contabile: 23.176,92

Scheda: 296 Provincia: MC Comune: Potenza Picena Indirizzo: Contrada Montecoriolano, 5 (p. T.)

Sez: Foglio: 44 Particella: 17 Sub: 2 Cat.: A/5 Rendita: 50,61

Quota di Proprietà: 1000/1000 Reddito: 0,00 Valore Contabile: 3.632,76

Scheda: 297 Provincia: MC Comune: Potenza Picena Indirizzo: Contrada Montecoriolano, 5 (p. T.)

Sez: Foglio: 44 Particella: 17 Sub: 3 Cat.: A/5 Rendita: 63,27

Quota di Proprietà: 1000/1000 Reddito: 0,00 Valore Contabile: 4.487,76

Scheda: 1278 Provincia: MC Comune: Potenza Picena Indirizzo: Via Montecoriolano, 12 - P. 1

Sez: Foglio: 50 Particella: 44 Sub: 6 Cat.: A/3 Rendita: 218,46

Quota di Proprietà: 1000/1000 Reddito: 0,00 Valore Contabile: 15.561,36

Scheda: 1277 Provincia: MC Comune: Potenza Picena Indirizzo: Via Montecoriolano, 12 - P.T - 1

Sez: Foglio: 50 Particella: 44 Sub: 5 Cat.: D/8 Rendita: 3.156,00

Quota di Proprietà: 1000/1000 Reddito: 0,00 Valore Contabile: 91.328,40

Scheda: 291 Provincia: MC Comune: Potenza Picena Indirizzo: Via Montecoriolano, 17 (p. T. - P. 1)

Sez: Foglio: 51 Particella: 17 Sub: 2 Cat.: A/6 Rendita: 45,19

Quota di Proprietà: 1000/1000 Reddito: 0,00 Valore Contabile: 3.205,44

Scheda: 292 Provincia: MC Comune: Potenza Picena Indirizzo: Via Montecoriolano, 17 (p. T. - P. 1)

Sez: Foglio: 51 Particella: 17 Sub: 1 Cat.: A/6 Rendita: 45,19

Quota di Proprietà: 1000/1000 Reddito: 0,00 Valore Contabile: 3.205,44

Scheda: 290 Provincia: MC Comune: Potenza Picena Indirizzo: Via Montecoriolano, 18 (p. 1.)

Sez: Foglio: 51 Particella: 17 Sub: 3 Cat.: A/6 Rendita: 45,19

Quota di Proprietà: 1000/1000 Reddito: 0,00 Valore Contabile: 3.205,44

Scheda: 289 Provincia: MC Comune: Potenza Picena Indirizzo: Via Montecoriolano, 18 (p. T. -p. 1)

Sez: Foglio: 51 Particella: 17 Sub: 4 Cat.: A/6 Rendita: 45,19

Quota di Proprietà: 1000/1000 Reddito: 0,00 Valore Contabile: 3.205,44

Direzione Generale per le Risorse Strumentali

Allegato B - Fabbricati Disponibili

Scheda: 295 Provincia: MC Comune: Potenza Picena Indirizzo: Via Montecoriolano, 5 (pT. 1- P. 2)

Sez: Foglio: 44 Particella: 17 Sub: 1 Cat.: A/2 Rendita: 3.222,69

Quota di Proprietà: 1000/1000 Reddito: 0,00 Valore Contabile: 229.580,88

Scheda: 283 Provincia: MC Comune: Potenza Picena Indirizzo: Via Regina Margherita, 149

Sez: Foglio: 51 Particella: 45 Sub: 3 Cat.: A/4 Rendita: 185,92

Quota di Proprietà: 1000/1000 Reddito: 0,00 Valore Contabile: 13.249,08

Scheda: 288 Provincia: MC Comune: Potenza Picena Indirizzo: Via Regina Margherita, 149

Sez: Foglio: 51 Particella: 20 Sub: 1 Cat.: D/1 Rendita: 11.880,00

Quota di Proprietà: 1000/1000 Reddito: 0,00 Valore Contabile: 343.783,44

Scheda: 284 Provincia: MC Comune: Potenza Picena Indirizzo: Via Regina Margherita, 149 (p. 1.)

Sez: Foglio: 51 Particella: 20 Sub: 5 Cat.: A/3 Rendita: 581,01

Quota di Proprietà: 1000/1000 Reddito: 0,00 Valore Contabile: 41.385,72

Scheda: 285 Provincia: MC Comune: Potenza Picena Indirizzo: Via Regina Margherita, 149 (p. 1.)

Sez: Foglio: 51 Particella: 20 Sub: 4 Cat.: A/3 Rendita: 193,67

Quota di Proprietà: 1000/1000 Reddito: 0,00 Valore Contabile: 5.413,56

Scheda: 287 Provincia: MC Comune: Potenza Picena Indirizzo: Via Regina Margherita, 149 (p. 1.)

Sez: Foglio: 51 Particella: 20 Sub: 2 Cat.: A/4 Rendita: 159,07

Quota di Proprietà: 1000/1000 Reddito: 0,00 Valore Contabile: 11.325,96

Scheda: 286 Provincia: MC Comune: Potenza Picena Indirizzo: Via Regina Margherita, 149 (p. Secondo)

Sez: Foglio: 51 Particella: 20 Sub: 3 Cat.: A/4 Rendita: 185,92

Quota di Proprietà: 1000/1000 Reddito: 0,00 Valore Contabile: 35.402,16

Scheda: 1443 Provincia: MC Comune: San Severino Marche Indirizzo:

Sez: Foglio: 169 Particella: 103 Sub: 3 Cat.: unità collabenti Rendita: 0,00

Quota di Proprietà: 1000/1000 Reddito: 0,00 Valore Contabile: 0,00

Scheda: 1442 Provincia: MC Comune: San Severino Marche Indirizzo:

Sez: Foglio: 169 Particella: 103 Sub: 2 Cat.: unità collabenti Rendita: 0,00

Quota di Proprietà: 1000/1000 Reddito: 0,00 Valore Contabile: 0,00

Scheda: 1441 Provincia: MC Comune: San Severino Marche Indirizzo:

Sez: Foglio: 169 Particella: 104 Sub: 2 Cat.: unità collabenti Rendita: 0,00

Quota di Proprietà: 1000/1000 Reddito: 0,00 Valore Contabile: 0,00

Scheda: 1440 Provincia: MC Comune: San Severino Marche Indirizzo:

Sez: Foglio: 169 Particella: 104 Sub: 1 Cat.: Area urbana Rendita: 0,00

Quota di Proprietà: 1000/1000 Reddito: 0,00 Valore Contabile: 0,00

Direzione Generale per le Risorse Strumentali

Allegato B - Fabbricati Disponibili

Scheda: 1439 Provincia: MC Comune: San Severino Marche Indirizzo:

Sez: Foglio: 170 Particella: 66 Sub: Cat.: D/10 Rendita: 472,00

Quota di Proprietà: 1000/1000 Reddito: 0,00 Valore Contabile: 19.328,50

Scheda: 100 Provincia: NA Comune: Agerola Indirizzo: Piazza Generale Avitabile

Sez: Foglio: 18 Particella: 247-341 Sub: Cat.: B/2 Rendita: 23.107,56

Quota di Proprietà: 1000/1000 Reddito: 0,00 Valore Contabile: 1.277.225,22

Scheda: 600 Provincia: NA Comune: Agerola Indirizzo: Piazza Generale Avitabile

Sez: Foglio: 18 Particella: 243 Sub: 2 Cat.: Ente urbano Rendita: 0,00

Quota di Proprietà: 1000/1000 Reddito: 3.641,14 Valore Contabile: 0,00

Scheda: 601 Provincia: NA Comune: Agerola Indirizzo: Piazza Generale Avitabile

Sez: Foglio: 18 Particella: 357 Sub: Cat.: Ente urbano Rendita: 0,00

Quota di Proprietà: 1000/1000 Reddito: 3.641,14 Valore Contabile: 0,00

Scheda: 704 Provincia: NA Comune: Bacoli Indirizzo: Foce Miliscola Del Lago Miseno

Sez: Foglio: 16 Particella: 255 Sub: Cat.: ND Rendita: 0,00

Quota di Proprietà: 1000/1000 Reddito: 0,00 Valore Contabile: 0,00

Scheda: 705 Provincia: NA Comune: Bacoli Indirizzo: Foce Miliscola Del Lago Miseno

Sez: Foglio: 16 Particella: 256 Sub: Cat.: ND Rendita: 0,00

Quota di Proprietà: 1000/1000 Reddito: 0,00 Valore Contabile: 0,00

Scheda: 564 Provincia: NA Comune: Caivano Indirizzo: Via Imbriani, 17

Sez: Foglio: 22 Particella: strade Sub: Cat.: Ente urbano Rendita: 0,00

Quota di Proprietà: 1000/1000 Reddito: 0,00 Valore Contabile: 0,00

Scheda: 541 Provincia: NA Comune: Carbonara Di Nola Indirizzo: Via Del Parco, 4 Piano T.

Sez: Foglio: 2 Particella: 1008 Sub: 1 Cat.: A/10 Rendita: 441,57

Quota di Proprietà: 1000/1000 Reddito: 0,00 Valore Contabile: 26.409,42

Scheda: 549 Provincia: NA Comune: Casamarciano Indirizzo: Via Roma, 48

Sez: Foglio: 1 Particella: 580 Sub: Cat.: Ente urbano Rendita: 0,00

Quota di Proprietà: 1000/1000 Reddito: 0,00 Valore Contabile: 0,00

Scheda: 552 Provincia: NA Comune: Casamicciola Terme Indirizzo: Piazza Delle Scuole P T

Sez: Foglio: 7 Particella: 362 Sub: 1 Cat.: A/10 Rendita: 1.402,18

Quota di Proprietà: 1000/1000 Reddito: 0,00 Valore Contabile: 85.746,11

Scheda: 555 Provincia: NA Comune: Casavatore Indirizzo: Corso Italia N. 30

Sez: Foglio: 1 Particella: 309 Sub: Cat.: B/1 Rendita: 251,00

Quota di Proprietà: 1000/1000 Reddito: 0,00 Valore Contabile: 26.861,05

Direzione Generale per le Risorse Strumentali

Allegato B - Fabbricati Disponibili

Scheda: 80 Provincia: NA Comune: Casoria Indirizzo: Via Vittorio Emanuele

Sez: Foglio: 4 Particella: 1560 Sub: 2 Cat.: C/6 Rendita: 168,67

Quota di Proprietà: 1000/1000 Reddito: 2.107,80 Valore Contabile: 9.747,57

Scheda: 656 Provincia: NA Comune: Casoria Indirizzo: Via Vittorio Emanuele, 32

Sez: Foglio: 4 Particella: 1560 Sub: 1 Cat.: D/1 Rendita: 198,00

Quota di Proprietà: 1000/1000 Reddito: 0,00 Valore Contabile: 4.648,48

Scheda: 96 Provincia: NA Comune: Castellammare Di Stabia Indirizzo: Corso Garibaldi, 74

Sez: Foglio: 8 Particella: 92 Sub: Cat.: B/1 Rendita: 10.338,95

Quota di Proprietà: 1000/1000 Reddito: 0,00 Valore Contabile: 647.622,18

Scheda: 557 Provincia: NA Comune: Cercola Indirizzo: Piazza Municipio 6

Sez: Foglio: 10 Particella: 239 Sub: 1 Cat.: C/2 Rendita: 161,91

Quota di Proprietà: 1000/1000 Reddito: 0,00 Valore Contabile: 19.802,31

Scheda: 1354 Provincia: NA Comune: Cercola Indirizzo: Piazza Municipio N. 6

Sez: Foglio: 10 Particella: 239 Sub: 2 Cat.: C/2 Rendita: 119,30

Quota di Proprietà: 1000/1000 Reddito: 0,00 Valore Contabile: 14.590,84

Scheda: 253 Provincia: NA Comune: Ercolano Indirizzo: Corso Resina , 364 (p. S1)

Sez: Foglio: 18 Particella: 222 Sub: Cat.: A/8 Rendita: 8.831,41

Quota di Proprietà: 1000/1000 Reddito: 0,00 Valore Contabile: 629.049,72

Scheda: 251 Provincia: NA Comune: Ercolano Indirizzo: Corso Resina, 364

Sez: Foglio: 18 Particella: 453 Sub: Cat.: A/4 Rendita: 74,89

Quota di Proprietà: 1000/1000 Reddito: 0,00 Valore Contabile: 5.342,40

Scheda: 252 Provincia: NA Comune: Ercolano Indirizzo: Corso Resina, 364 (p. 1-2)

Sez: Foglio: 18 Particella: 454 Sub: Cat.: A/4 Rendita: 89,86

Quota di Proprietà: 1000/1000 Reddito: 0,00 Valore Contabile: 6.410,88

Scheda: 248 Provincia: NA Comune: Ercolano Indirizzo: Via Rossi, 1/3 Piano Terra

Sez: Foglio: 18 Particella: 221 Sub: 4 Cat.: A/4 Rendita: 284,57

Quota di Proprietà: 1000/1000 Reddito: 0,00 Valore Contabile: 20.265,36

Scheda: 250 Provincia: NA Comune: Ercolano Indirizzo: Via Rossi, 1/3 Piano Terra

Sez: Foglio: 18 Particella: 221 Sub: 2 Cat.: C/6 Rendita: 97,66

Quota di Proprietà: 1000/1000 Reddito: 0,00 Valore Contabile: 6.980,88

Scheda: 249 Provincia: NA Comune: Ercolano Indirizzo: Via Rossi, 1/3 Primo Piano

Sez: Foglio: 18 Particella: 221 Sub: 1 Cat.: C/6 Rendita: 78,45

Quota di Proprietà: 1000/1000 Reddito: 0,00 Valore Contabile: 5.556,24

Direzione Generale per le Risorse Strumentali

Allegato B - Fabbricati Disponibili

Scheda: 247 Provincia: NA Comune: Ercolano Indirizzo: Via Rossi, 1/3 Secondo Piano

Sez: Foglio: 18 Particella: 221 Sub: 3 Cat.: A/2 Rendita: 301,61

Quota di Proprietà: 1000/1000 Reddito: 0,00 Valore Contabile: 21.511,92

Scheda: 471 Provincia: NA Comune: Frattamaggiore Indirizzo: Via Roma N.165

Sez: Foglio: 6 Particella: 330-331 Sub: 4 Cat.: A/2 Rendita: 1.022,58

Quota di Proprietà: 1000/1000 Reddito: 0,00 Valore Contabile: 37.794,47

Scheda: 1223 Provincia: NA Comune: Frattamaggiore Indirizzo: Via Roma N.165

Sez: Foglio: 6 Particella: 330-331 Sub: 3 Cat.: A/2 Rendita: 193,67

Quota di Proprietà: 1000/1000 Reddito: 0,00 Valore Contabile: 14.315,91

Scheda: 1224 Provincia: NA Comune: Frattamaggiore Indirizzo: Via Roma N.165

Sez: Foglio: 6 Particella: 330-331 Sub: 5 Cat.: A/2 Rendita: 271,14

Quota di Proprietà: 1000/1000 Reddito: 0,00 Valore Contabile: 12.025,44

Scheda: 1225 Provincia: NA Comune: Frattamaggiore Indirizzo: Via Roma N.165

Sez: Foglio: 6 Particella: 330-331 Sub: 6 Cat.: A/2 Rendita: 619,75

Quota di Proprietà: 1000/1000 Reddito: 3.166,12 Valore Contabile: 27.487,25

Scheda: 1227 Provincia: NA Comune: Frattamaggiore Indirizzo: Via Vittorio Veneto N. 23

Sez: Foglio: 6 Particella: 330-331 Sub: 9 Cat.: D/7 Rendita: 19.088,72

Quota di Proprietà: 1000/1000 Reddito: 0,00 Valore Contabile: 300.239,80

Scheda: 1226 Provincia: NA Comune: Frattamaggiore Indirizzo: Via Vittorio Veneto N. 25

Sez: Foglio: 6 Particella: 330-331 Sub: 8 Cat.: Area urbana Rendita: 0,00

Quota di Proprietà: 1000/1000 Reddito: 0,00 Valore Contabile: 0,00

Scheda: 472 Provincia: NA Comune: Frattamaggiore Indirizzo: Via Vittorio Veneto N. 29

Sez: Foglio: 6 Particella: 330-331 Sub: 7 Cat.: D/7 Rendita: 12.172,72

Quota di Proprietà: 1000/1000 Reddito: 43.712,46 Valore Contabile: 197.357,30

Scheda: 1400 Provincia: NA Comune: Giugliano In Campania Indirizzo: Via Domitiana, Piano T

Sez: Foglio: 72 Particella: 1298 Sub: 3 Cat.: C/2 Rendita: 557,98

Quota di Proprietà: 1000/1000 Reddito: 0,00 Valore Contabile: 39.746,04

Scheda: 1399 Provincia: NA Comune: Giugliano In Campania Indirizzo: Via Domitiana, Piano T, Int 1

Sez: Foglio: 72 Particella: 1298 Sub: 2 Cat.: A/3 Rendita: 201,42

Quota di Proprietà: 1000/1000 Reddito: 0,00 Valore Contabile: 14.347,44

Scheda: 567 Provincia: NA Comune: Giugliano In Campania Indirizzo: Via San Francesco, 21

Sez: Foglio: 53 Particella: 1821 Sub: 1 Cat.: A/3 Rendita: 201,42

Quota di Proprietà: 1000/1000 Reddito: 1.374,60 Valore Contabile: 24.634,42

Direzione Generale per le Risorse Strumentali

Allegato B - Fabbricati Disponibili

Scheda: 565 Provincia: NA Comune: Gragnano Indirizzo: Via Comunale Lamma

Sez: Foglio: 14 Particella: 91 Sub: Cat.: Ente urbano Rendita: 0,00

Quota di Proprietà: 1000/1000 Reddito: 0,00 Valore Contabile: 0,00

Scheda: 119 Provincia: NA Comune: Ischia Indirizzo: Via Alfredo De Luca 'Villa Flora'

Sez: Foglio: 5 Particella: 120 Sub: 11 Cat.: D/2 Rendita: 60.462,00

Quota di Proprietà: 1000/1000 Reddito: 80.512,08 Valore Contabile: 1.419.527,00

Scheda: 553 Provincia: NA Comune: Melito Di Napoli Indirizzo: Via Roma, 167 Ex 352

Sez: Foglio: 3 Particella: 62 Sub: 1 Cat.: A/10 Rendita: 604,25

Quota di Proprietà: 1000/1000 Reddito: 0,00 Valore Contabile: 36.951,13

Scheda: 556 Provincia: NA Comune: Mugnano Di Napoli Indirizzo: Via Comunale Murelle, 6

Sez: Foglio: 2 Particella: 116 Sub: Cat.: Ente urbano Rendita: 0,00

Quota di Proprietà: 1000/1000 Reddito: 1.138,80 Valore Contabile: 0,00

Scheda: 0 Provincia: Comune: Indirizzo:

Sez: Foglio: Particella: Sub: Cat.: Rendita: 0,00

Quota di Proprietà: 0/1000 Reddito: 0,00 Valore Contabile: 0,00

Scheda: 95 Provincia: NA Comune: Napoli Indirizzo: Corso Garibaldi, 331

Sez: VIC Foglio: 14 Particella: 8 Sub: 1 Cat.: B/4 Rendita: 10.873,47

Quota di Proprietà: 1000/1000 Reddito: 96.541,08 Valore Contabile: 600.998,49

Scheda: 258 Provincia: NA Comune: Napoli Indirizzo: Corso Vittorio Emanuele, 455 (p. 3.)

Sez: AVV Foglio: 16 Particella: 48 Sub: 178 Cat.: A/4 Rendita: 426,08

Quota di Proprietà: 1000/1000 Reddito: 0,00 Valore Contabile: 30.344,76

Scheda: 193 Provincia: NA Comune: Napoli Indirizzo: Largo Monteoliveto, 3

Sez: SGU Foglio: 2 Particella: 23 Sub: 1 Cat.: C/1 Rendita: 293,86

Quota di Proprietà: 1000/1000 Reddito: 0,00 Valore Contabile: 7.198,74

Scheda: 192 Provincia: NA Comune: Napoli Indirizzo: Largo Monteoliveto, 4

Sez: SGU Foglio: 2 Particella: 23 Sub: 2 Cat.: C/1 Rendita: 293,86

Quota di Proprietà: 1000/1000 Reddito: 0,00 Valore Contabile: 7.195,34

Scheda: 191 Provincia: NA Comune: Napoli Indirizzo: Largo Monteoliveto, 5

Sez: SGU Foglio: 2 Particella: 23 Sub: 3 Cat.: C/1 Rendita: 378,82

Quota di Proprietà: 1000/1000 Reddito: 0,00 Valore Contabile: 9.275,77

Scheda: 190 Provincia: NA Comune: Napoli Indirizzo: Largo Monteoliveto, 6

Sez: SGU Foglio: 2 Particella: 23 Sub: 4 Cat.: C/1 Rendita: 585,66

Quota di Proprietà: 1000/1000 Reddito: 0,00 Valore Contabile: 14.340,46

Direzione Generale per le Risorse Strumentali

Allegato B - Fabbricati Disponibili

Scheda: 189 Provincia: NA Comune: Napoli Indirizzo: Pallonetto Di S. Lucia, 12

Sez: SFE Foglio: 3 Particella: 138 Sub: 1 Cat.: C/2 Rendita: 268,97

Quota di Proprietà: 1000/1000 Reddito: 0,00 Valore Contabile: 19.159,32

Scheda: 1445 Provincia: NA Comune: Napoli Indirizzo: PARCO COMOLA RICCI

Sez: CHI Foglio: 38 Particella: 168 Sub: 11 Cat.: A/4 Rendita: 426,08

Quota di Proprietà: 205/1000 Reddito: 0,00 Valore Contabile: 1.073,66

Scheda: 1118 Provincia: NA Comune: Napoli Indirizzo: PIAZZA BOVIO N. 14

Sez: POR Foglio: 2 Particella: 184 Sub: 49 Cat.: A/2 Rendita: 1.057,45

Quota di Proprietà: 1000/1000 Reddito: 0,00 Valore Contabile: 157.754,59

Scheda: 574 Provincia: NA Comune: Napoli Indirizzo: Piazza Duca Degli Abruzzi

Sez: MER Foglio: 8 Particella: 155 Sub: Cat.: Rendita: 0,00

Quota di Proprietà: 1000/1000 Reddito: 2,58 Valore Contabile: 0,00

Scheda: 67 Provincia: NA Comune: Napoli Indirizzo: Piazza Duca Degli Abruzzi , 12B (p. T.)

Sez: MER Foglio: 8 Particella: 155 Sub: 3 Cat.: C/1 Rendita: 741,84

Quota di Proprietà: 1000/1000 Reddito: 0,00 Valore Contabile: 19.539,76

Scheda: 18 Provincia: NA Comune: Napoli Indirizzo: Piazza Duca Degli Abruzzi , 12C Scala C Int. 51 (p. 7.)

Sez: MER Foglio: 8 Particella: 155 Sub: 26 Cat.: A/2 Rendita: 534,53

Quota di Proprietà: 1000/1000 Reddito: 0,00 Valore Contabile: 40.985,28

Scheda: 19 Provincia: NA Comune: Napoli Indirizzo: Piazza Duca Degli Abruzzi , 12C Scala C Int. 52 (p. 7.)

Sez: MER Foglio: 8 Particella: 155 Sub: 27 Cat.: A/2 Rendita: 415,75

Quota di Proprietà: 1000/1000 Reddito: 1.228,80 Valore Contabile: 31.868,86

Scheda: 5 Provincia: NA Comune: Napoli Indirizzo: Piazza Duca Degli Abruzzi , 12C (p. S1)

Sez: MER Foglio: 8 Particella: 155 Sub: 68 Cat.: C/2 Rendita: 1.663,40

Quota di Proprietà: 1000/1000 Reddito: 7.005,33 Valore Contabile: 127.399,24

Scheda: 7 Provincia: NA Comune: Napoli Indirizzo: Piazza Duca Degli Abruzzi , 12C Scala C Int. 40 (p. 3.)

Sez: MER Foglio: 8 Particella: 155 Sub: 15 Cat.: A/2 Rendita: 415,75

Quota di Proprietà: 1000/1000 Reddito: 1.228,68 Valore Contabile: 31.868,86

Scheda: 13 Provincia: NA Comune: Napoli Indirizzo: Piazza Duca Degli Abruzzi , 12C Scala C Int. 46 (p. 5.)

Sez: MER Foglio: 8 Particella: 155 Sub: 21 Cat.: A/2 Rendita: 415,75

Quota di Proprietà: 1000/1000 Reddito: 1.228,80 Valore Contabile: 31.868,86

Scheda: 538 Provincia: NA Comune: Napoli Indirizzo: Piazza Duca Degli Abruzzi , 6 Scala D (p. 1.)

Sez: MER Foglio: 8 Particella: 155 Sub: 12 Cat.: A/10 Rendita: 3.563,55

Quota di Proprietà: 1000/1000 Reddito: 15.584,14 Valore Contabile: 136.515,32

Direzione Generale per le Risorse Strumentali

Allegato B - Fabbricati Disponibili

Scheda: 68 Provincia: NA Comune: Napoli Indirizzo: Piazza Duca Degli Abruzzi , 6 Scala D (p. 2), Int. 2

Sez: MER Foglio: 8 Particella: 155 Sub: 76 Cat.: A/10 Rendita: 1.704,31

Quota di Proprietà: 1000/1000 Reddito: 6.095,48 Valore Contabile: 53.395,64

Scheda: 3 Provincia: NA Comune: Napoli Indirizzo: Piazza Duca Degli Abruzzi , 8 (p. T.)

Sez: MER Foglio: 8 Particella: 155 Sub: 1 Cat.: C/1 Rendita: 1.236,40

Quota di Proprietà: 1000/1000 Reddito: 1.789,77 Valore Contabile: 32.548,96

Scheda: 4 Provincia: NA Comune: Napoli Indirizzo: Piazza Duca Degli Abruzzi ,10,12,12A (p. T.)

Sez: MER Foglio: 8 Particella: 155 Sub: 2 Cat.: C/1 Rendita: 1.442,46

Quota di Proprietà: 1000/1000 Reddito: 2.088,06 Valore Contabile: 37.973,56

Scheda: 48 Provincia: NA Comune: Napoli Indirizzo: Piazza Duca Degli Abruzzi, 100(p. T.)

Sez: MER Foglio: 8 Particella: 155 Sub: 9 Cat.: C/1 Rendita: 1.030,33

Quota di Proprietà: 1000/1000 Reddito: 3.692,16 Valore Contabile: 27.124,02

Scheda: 51 Provincia: NA Comune: Napoli Indirizzo: Piazza Duca Degli Abruzzi, 102 Scala A Int. 3 (p. 2)

Sez: MER Foglio: 8 Particella: 155 Sub: 53 Cat.: A/2 Rendita: 653,32

Quota di Proprietà: 1000/1000 Reddito: 2.434,80 Valore Contabile: 50.025,16

Scheda: 23 Provincia: NA Comune: Napoli Indirizzo: Piazza Duca Degli Abruzzi, 86, 88, 90 (p. T.)

Sez: MER Foglio: 8 Particella: 155 Sub: 6 Cat.: C/1 Rendita: 1.277,61

Quota di Proprietà: 1000/1000 Reddito: 0,00 Valore Contabile: 33.654,92

Scheda: 26 Provincia: NA Comune: Napoli Indirizzo: Piazza Duca Degli Abruzzi, 96 Scala B Int. 18 (p. 1.)

Sez: MER Foglio: 8 Particella: 155 Sub: 30 Cat.: Rendita: 1.084,56

Quota di Proprietà: 1000/1000 Reddito: 0,00 Valore Contabile: 41.559,84

Scheda: 27 Provincia: NA Comune: Napoli Indirizzo: Piazza Duca Degli Abruzzi, 96 Scala B Int. 19 (p. 1.)

Sez: MER Foglio: 8 Particella: 155 Sub: 31 Cat.: A/10 Rendita: 1.084,56

Quota di Proprietà: 1000/1000 Reddito: 0,00 Valore Contabile: 41.559,84

Scheda: 43 Provincia: NA Comune: Napoli Indirizzo: Piazza Duca Degli Abruzzi, 96 Scala B Int. 35 (p. 7.)

Sez: MER Foglio: 8 Particella: 155 Sub: 47 Cat.: A/2 Rendita: 534,53

Quota di Proprietà: 1000/1000 Reddito: 3.154,20 Valore Contabile: 40.985,28

Scheda: 47 Provincia: NA Comune: Napoli Indirizzo: Piazza Duca Degli Abruzzi, 98 (p. T.)

Sez: MER Foglio: 8 Particella: 155 Sub: 8 Cat.: C/1 Rendita: 1.153,97

Quota di Proprietà: 1000/1000 Reddito: 0,00 Valore Contabile: 30.389,30

Scheda: 1 Provincia: NA Comune: Napoli Indirizzo: Piazza Duca Degli Abruzzi, N 4 Piano S1.

Sez: MER Foglio: 8 Particella: 155 Sub: 67 Cat.: C/2 Rendita: 2.577,48

Quota di Proprietà: 1000/1000 Reddito: 14.989,68 Valore Contabile: 197.455,46

Direzione Generale per le Risorse Strumentali

Allegato B - Fabbricati Disponibili

Scheda: 87 Provincia: NA Comune: Napoli Indirizzo: Piazza F. Coppola, 10-11-12

Sez: VIC Foglio: 8 Particella: 222 Sub: Cat.: D/3 Rendita: 10.845,59

Quota di Proprietà: 1000/1000 Reddito: 0,00 Valore Contabile: 278.330,13

Scheda: 1447 Provincia: NA Comune: Napoli Indirizzo: Piazza Salvo D'Acquisto

Sez: MON Foglio: 4 Particella: 58 Sub: 34 Cat.: C/1 Rendita: 925,49

Quota di Proprietà: 1000/1000 Reddito: 0,00 Valore Contabile: 1.865,99

Scheda: 1448 Provincia: NA Comune: Napoli Indirizzo: Piazza Salvo D'Acquisto - Piano S1

Sez: MON Foglio: 4 Particella: 58 Sub: 35 Cat.: C/2 Rendita: 410,58

Quota di Proprietà: 1000/1000 Reddito: 0,00 Valore Contabile: 2.408,36

Scheda: 1449 Provincia: NA Comune: Napoli Indirizzo: Piazza Salvo D'Acquisto - Piano T-1°-2°-3° 4°-5°-
S1°

Sez: MON Foglio: 4 Particella: 58 Sub: 36 Cat.: B/4 Rendita: 100.068,74

Quota di Proprietà: 1000/1000 Reddito: 0,00 Valore Contabile: 513.587,74

Scheda: 385 Provincia: NA Comune: Napoli Indirizzo: Piazzetta Cariatì, 2

Sez: CHI Foglio: 17 Particella: 88 Sub: Cat.: A/4 Rendita: 0,00

Quota di Proprietà: 1000/1000 Reddito: 0,00 Valore Contabile: 0,00

Scheda: 256 Provincia: NA Comune: Napoli Indirizzo: Piazzetta Cariatì, 2 - Via San Nicola Da Tolentino

Sez: CHI Foglio: 17 Particella: 88 Sub: 7 Cat.: A/2 Rendita: 2.091,65

Quota di Proprietà: 1000/1000 Reddito: 0,00 Valore Contabile: 148.992,24

Scheda: 392 Provincia: NA Comune: Napoli Indirizzo: Piazzetta Vita Alla Sanità 96

Sez: STE Foglio: 2 Particella: 216-296/7 Sub: Cat.: B/2 Rendita: 66.716,07

Quota di Proprietà: 1000/1000 Reddito: 1.285,00 Valore Contabile: 7.139.793,94

Scheda: 607 Provincia: NA Comune: Napoli Indirizzo: Salita Betlemme, 14 Piano Primo

Sez: CHI Foglio: 17 Particella: 266 Sub: 9 Cat.: A/4 Rendita: 178,18

Quota di Proprietà: 1000/1000 Reddito: 1.246,61 Valore Contabile: 17.002,59

Scheda: 604 Provincia: NA Comune: Napoli Indirizzo: Salita Betlemme, 14 Piano Terra

Sez: CHI Foglio: 17 Particella: 266 Sub: 6 Cat.: A/4 Rendita: 50,35

Quota di Proprietà: 1000/1000 Reddito: 352,27 Valore Contabile: 4.804,62

Scheda: 605 Provincia: NA Comune: Napoli Indirizzo: Salita Betlemme, 14 Piano Terra

Sez: CHI Foglio: 17 Particella: 266 Sub: 7 Cat.: A/4 Rendita: 50,35

Quota di Proprietà: 1000/1000 Reddito: 0,00 Valore Contabile: 4.804,62

Scheda: 606 Provincia: NA Comune: Napoli Indirizzo: Salita Betlemme, 14 Piano Terra

Sez: CHI Foglio: 17 Particella: 266 Sub: 8 Cat.: A/4 Rendita: 50,35

Quota di Proprietà: 1000/1000 Reddito: 0,00 Valore Contabile: 4.804,62

Direzione Generale per le Risorse Strumentali

Allegato B - Fabbricati Disponibili

Scheda: 391 Provincia: NA Comune: Napoli Indirizzo: Salita Della Grotta

Sez: CHI Foglio: 40 Particella: 279 Sub: 1 Cat.: B/1 Rendita: 40.283,60

Quota di Proprietà: 1000/1000 Reddito: 30.699,28 Valore Contabile: 2.226.577,17

Scheda: 182 Provincia: NA Comune: Napoli Indirizzo: Salita Tarsia, 140 (p. T.-1)

Sez: AVV Foglio: 11 Particella: 179 Sub: 7 Cat.: A/3 Rendita: 929,62

Quota di Proprietà: 1000/1000 Reddito: 2.421,76 Valore Contabile: 66.245,76

Scheda: 186 Provincia: NA Comune: Napoli Indirizzo: Salita Tarsia, 141 (p.t.)

Sez: AVV Foglio: 11 Particella: 179 Sub: 1 Cat.: C/6 Rendita: 287,98

Quota di Proprietà: 1000/1000 Reddito: 749,96 Valore Contabile: 20.514,96

Scheda: 185 Provincia: NA Comune: Napoli Indirizzo: Salita Tarsia, 142 (p. T.-1)

Sez: AVV Foglio: 11 Particella: 179 Sub: 6 Cat.: A/10 Rendita: 3.551,93

Quota di Proprietà: 1000/1000 Reddito: 22.777,68 Valore Contabile: 126.507,96

Scheda: 197 Provincia: NA Comune: Napoli Indirizzo: Via Aniello Falcone, 332 Int. 8 (p. 5.)

Sez: AVV Foglio: 14 Particella: 611 Sub: 18 Cat.: A/2 Rendita: 754,03

Quota di Proprietà: 1000/1000 Reddito: 0,00 Valore Contabile: 53.709,00

Scheda: 196 Provincia: NA Comune: Napoli Indirizzo: Via Aniello Falcone, 332 Pal. 11

Sez: AVV Foglio: 14 Particella: 611 Sub: 19 Cat.: A/2 Rendita: 1.131,04

Quota di Proprietà: 1000/1000 Reddito: 0,00 Valore Contabile: 80.566,08

Scheda: 650 Provincia: NA Comune: Napoli Indirizzo: Via Aniello Falcone, 332 Pal. 11

Sez: AVV Foglio: 14 Particella: 611 Sub: 19 Cat.: A/2 Rendita: 1.131,04

Quota di Proprietà: 1000/1000 Reddito: 0,00 Valore Contabile: 80.566,08

Scheda: 200 Provincia: NA Comune: Napoli Indirizzo: Via Arenella N. 23

Sez: AVV Foglio: 8 Particella: 603 Sub: 1 Cat.: A/4 Rendita: 139,44

Quota di Proprietà: 1000/1000 Reddito: 0,00 Valore Contabile: 9.932,76

Scheda: 203 Provincia: NA Comune: Napoli Indirizzo: Via Arenella N. 24 (p. 2)

Sez: AVV Foglio: 8 Particella: 603 Sub: 17 Cat.: A/2 Rendita: 821,17

Quota di Proprietà: 1000/1000 Reddito: 0,00 Valore Contabile: 58.481,40

Scheda: 205 Provincia: NA Comune: Napoli Indirizzo: Via Arenella N. 24 (p. T.)

Sez: AVV Foglio: 8 Particella: 603 Sub: 11 Cat.: A/4 Rendita: 46,48

Quota di Proprietà: 1000/1000 Reddito: 0,00 Valore Contabile: 3.276,60

Scheda: 206 Provincia: NA Comune: Napoli Indirizzo: Via Arenella N. 24 (p. T.)

Sez: AVV Foglio: 8 Particella: 603 Sub: 6 Cat.: A/4 Rendita: 92,96

Quota di Proprietà: 1000/1000 Reddito: 0,00 Valore Contabile: 6.624,72

Direzione Generale per le Risorse Strumentali

Allegato B - Fabbricati Disponibili

Scheda: 202 Provincia: NA Comune: Napoli Indirizzo: Via Arenella N. 24 (Scala A P. 3.)

Sez: AVV Foglio: 8 Particella: 603 Sub: 19 Cat.: A/4 Rendita: 418,33

Quota di Proprietà: 1000/1000 Reddito: 0,00 Valore Contabile: 29.775,12

Scheda: 204 Provincia: NA Comune: Napoli Indirizzo: Via Arenella N. 24 (P. T.)

Sez: AVV Foglio: 8 Particella: 603 Sub: 10 Cat.: A/4 Rendita: 139,44

Quota di Proprietà: 1000/1000 Reddito: 0,00 Valore Contabile: 9.901,32

Scheda: 141 Provincia: NA Comune: Napoli Indirizzo: Via Arenella N. 24 (int. 9/A P. 1.)

Sez: AVV Foglio: 8 Particella: 603 Sub: 15 Cat.: A/4 Rendita: 418,33

Quota di Proprietà: 1000/1000 Reddito: 0,00 Valore Contabile: 27.549,58

Scheda: 201 Provincia: NA Comune: Napoli Indirizzo: Via Arenella N. 24 (Scala A Int. 15 P. 4.)

Sez: AVV Foglio: 8 Particella: 603 Sub: 21 Cat.: A/4 Rendita: 185,92

Quota di Proprietà: 1000/1000 Reddito: 0,00 Valore Contabile: 13.243,56

Scheda: 261 Provincia: NA Comune: Napoli Indirizzo: Via Bernardo Quaranta, 124

Sez: BAR Foglio: 13 Particella: 154 Sub: 17 Cat.: A/5 Rendita: 61,97

Quota di Proprietà: 500/1000 Reddito: 0,00 Valore Contabile: 2.207,04

Scheda: 262 Provincia: NA Comune: Napoli Indirizzo: Via Bernardo Quaranta, 124

Sez: BAR Foglio: 13 Particella: 154 Sub: 18 Cat.: A/5 Rendita: 61,97

Quota di Proprietà: 500/1000 Reddito: 0,00 Valore Contabile: 2.207,04

Scheda: 263 Provincia: NA Comune: Napoli Indirizzo: Via Bernardo Quaranta, 124

Sez: BAR Foglio: 13 Particella: 154 Sub: 19 Cat.: A/4 Rendita: 148,74

Quota di Proprietà: 500/1000 Reddito: 0,00 Valore Contabile: 5.297,40

Scheda: 264 Provincia: NA Comune: Napoli Indirizzo: Via Bernardo Quaranta, 124

Sez: BAR Foglio: 13 Particella: 154 Sub: 22 Cat.: A/4 Rendita: 130,15

Quota di Proprietà: 500/1000 Reddito: 0,00 Valore Contabile: 4.630,08

Scheda: 265 Provincia: NA Comune: Napoli Indirizzo: Via Bernardo Quaranta, 124

Sez: BAR Foglio: 13 Particella: 154 Sub: 23 Cat.: A/4 Rendita: 130,15

Quota di Proprietà: 500/1000 Reddito: 0,00 Valore Contabile: 4.630,08

Scheda: 255 Provincia: NA Comune: Napoli Indirizzo: Via Del Chiostro, 25 (Scala B Int. 11 P. 3.)

Sez: SGU Foglio: 2 Particella: 45 Sub: 28 Cat.: A/2 Rendita: 921,88

Quota di Proprietà: 1000/1000 Reddito: 0,00 Valore Contabile: 65.675,76

Scheda: 1340 Provincia: NA Comune: Napoli Indirizzo: VIA DON BOSCO 9/E

Sez: SCA Foglio: 19 Particella: 789 Sub: 17 Cat.: F/1 Rendita: 0,00

Quota di Proprietà: 1000/1000 Reddito: 0,00 Valore Contabile: 0,00

Direzione Generale per le Risorse Strumentali

Allegato B - Fabbricati Disponibili

Scheda: 1341 Provincia: NA Comune: Napoli Indirizzo: VIA DON BOSCO 9/E

Sez: SCA Foglio: 19 Particella: 789 Sub: 18 Cat.: C/6 Rendita: 51,03

Quota di Proprietà: 1000/1000 Reddito: 0,00 Valore Contabile: 3.497,75

Scheda: 1342 Provincia: NA Comune: Napoli Indirizzo: VIA DON BOSCO 9/E

Sez: SCA Foglio: 19 Particella: 789 Sub: 19 Cat.: C/6 Rendita: 43,18

Quota di Proprietà: 1000/1000 Reddito: 0,00 Valore Contabile: 2.959,65

Scheda: 1343 Provincia: NA Comune: Napoli Indirizzo: VIA DON BOSCO 9/E

Sez: SCA Foglio: 19 Particella: 789 Sub: 20 Cat.: C/6 Rendita: 237,47

Quota di Proprietà: 1000/1000 Reddito: 0,00 Valore Contabile: 16.277,12

Scheda: 1344 Provincia: NA Comune: Napoli Indirizzo: VIA DON BOSCO 9/E

Sez: SCA Foglio: 19 Particella: 789 Sub: 21 Cat.: C/6 Rendita: 68,69

Quota di Proprietà: 1000/1000 Reddito: 0,00 Valore Contabile: 4.708,24

Scheda: 1369 Provincia: NA Comune: Napoli Indirizzo: Via Don Bosco 9/F

Sez: SCA Foglio: 19 Particella: 916 Sub: 1 Cat.: D/8 Rendita: 7.490,00

Quota di Proprietà: 1000/1000 Reddito: 4.495,96 Valore Contabile: 104.311,19

Scheda: 207 Provincia: NA Comune: Napoli Indirizzo: Via Don Bosco, 9/E P.t.

Sez: SCA Foglio: 19 Particella: 789 Sub: 12 Cat.: C/3 Rendita: 506,33

Quota di Proprietà: 1000/1000 Reddito: 0,00 Valore Contabile: 30.367,58

Scheda: 1329 Provincia: NA Comune: Napoli Indirizzo: Via Don Bosco, 9/E - P.T

Sez: SCA Foglio: 19 Particella: 789 Sub: 26 Cat.: C/3 Rendita: 2.101,98

Quota di Proprietà: 1000/1000 Reddito: 0,00 Valore Contabile: 126.068,24

Scheda: 209 Provincia: NA Comune: Napoli Indirizzo: Via Don Bosco, 9/E Fabbricato P.t.

Sez: SCA Foglio: 19 Particella: 789 Sub: 27 Cat.: C/3 Rendita: 2.556,46

Quota di Proprietà: 1000/1000 Reddito: 0,00 Valore Contabile: 146.171,12

Scheda: 216 Provincia: NA Comune: Napoli Indirizzo: Via Don Bosco, 9/E Fabbricato C P. 1

Sez: SCA Foglio: 19 Particella: 317 Sub: 7 Cat.: C/3 Rendita: 1.363,45

Quota di Proprietà: 1000/1000 Reddito: 0,00 Valore Contabile: 81.774,44

Scheda: 507 Provincia: NA Comune: Napoli Indirizzo: Via Don Bosco, 9/E Fabbricato C P. 1

Sez: SCA Foglio: 19 Particella: 317 Sub: 6 Cat.: A/10 Rendita: 2.375,70

Quota di Proprietà: 1000/1000 Reddito: 230,06 Valore Contabile: 81.420,02

Scheda: 220 Provincia: NA Comune: Napoli Indirizzo: Via Don Bosco, 9/E Fabbricato C P. 2

Sez: SCA Foglio: 19 Particella: 317 Sub: 9 Cat.: C/2 Rendita: 761,26

Quota di Proprietà: 1000/1000 Reddito: 0,00 Valore Contabile: 52.161,91

Direzione Generale per le Risorse Strumentali

Allegato B - Fabbricati Disponibili

Scheda: 508 Provincia: NA Comune: Napoli Indirizzo: Via Don Bosco, 9/E Fabbricato C P. 2

Sez: SCA Foglio: 19 Particella: 317 Sub: 10 Cat.: C/2 Rendita: 761,26

Quota di Proprietà: 1000/1000 Reddito: 147,39 Valore Contabile: 52.161,91

Scheda: 509 Provincia: NA Comune: Napoli Indirizzo: Via Don Bosco, 9/E Fabbricato C P. 3

Sez: SCA Foglio: 19 Particella: 317 Sub: 11 Cat.: A/10 Rendita: 7.602,25

Quota di Proprietà: 1000/1000 Reddito: 736,20 Valore Contabile: 260.544,46

Scheda: 537 Provincia: NA Comune: Napoli Indirizzo: Via Don Bosco, 9/E Fabbricato C P. 4

Sez: SCA Foglio: 19 Particella: 317 Sub: 12 Cat.: A/10 Rendita: 7.127,11

Quota di Proprietà: 1000/1000 Reddito: 0,00 Valore Contabile: 244.256,47

Scheda: 215 Provincia: NA Comune: Napoli Indirizzo: Via Don Bosco, 9/E Fabbricato C P.t.

Sez: SCA Foglio: 19 Particella: 317 Sub: 5 Cat.: C/2 Rendita: 1.244,87

Quota di Proprietà: 1000/1000 Reddito: 0,00 Valore Contabile: 85.337,28

Scheda: 148 Provincia: NA Comune: Napoli Indirizzo: Via Don Bosco, 9/E Fabbricato F P.t.

Sez: SCA Foglio: 19 Particella: 789 Sub: 28 Cat.: C/1 Rendita: 9.324,58

Quota di Proprietà: 1000/1000 Reddito: 0,00 Valore Contabile: 139.275,13

Scheda: 208 Provincia: NA Comune: Napoli Indirizzo: Via Don Bosco, 9/E Fabbricato F P.t.

Sez: SCA Foglio: 19 Particella: 789 Sub: 30 Cat.: C/3 Rendita: 545,38

Quota di Proprietà: 1000/1000 Reddito: 0,00 Valore Contabile: 32.709,85

Scheda: 210 Provincia: NA Comune: Napoli Indirizzo: Via Don Bosco, 9/E Fabbricato F P.t.

Sez: SCA Foglio: 19 Particella: 789 Sub: 24 Cat.: C/1 Rendita: 4.100,41

Quota di Proprietà: 1000/1000 Reddito: 0,00 Valore Contabile: 45.278,71

Scheda: 211 Provincia: NA Comune: Napoli Indirizzo: Via Don Bosco, 9/E Fabbricato F P.t.

Sez: SCA Foglio: 19 Particella: 789 Sub: 11 Cat.: C/3 Rendita: 499,67

Quota di Proprietà: 1000/1000 Reddito: 0,00 Valore Contabile: 29.967,62

Scheda: 212 Provincia: NA Comune: Napoli Indirizzo: Via Don Bosco, 9/E Fabbricato F P.t.

Sez: SCA Foglio: 19 Particella: 789 Sub: 25 Cat.: C/3 Rendita: 493,01

Quota di Proprietà: 1000/1000 Reddito: 0,00 Valore Contabile: 29.568,75

Scheda: 213 Provincia: NA Comune: Napoli Indirizzo: Via Don Bosco, 9/E Fabbricato F P.t.

Sez: SCA Foglio: 19 Particella: 789 Sub: 32 Cat.: C/3 Rendita: 1.914,51

Quota di Proprietà: 1000/1000 Reddito: 0,00 Valore Contabile: 114.824,56

Scheda: 214 Provincia: NA Comune: Napoli Indirizzo: Via Don Bosco, 9/E Fabbricato F P.t.

Sez: SCA Foglio: 19 Particella: 789 Sub: 29 Cat.: C/3 Rendita: 1.874,74

Quota di Proprietà: 1000/1000 Reddito: 6.850,89 Valore Contabile: 112.439,35

Direzione Generale per le Risorse Strumentali

Allegato B - Fabbricati Disponibili

Scheda: 217 Provincia: NA Comune: Napoli Indirizzo: Via Don Bosco, 9/E Fabbricato F P.t.

Sez: SCA Foglio: 19 Particella: 789 Sub: 22 Cat.: C/1 Rendita: 3.926,73

Quota di Proprietà: 1000/1000 Reddito: 2.576,50 Valore Contabile: 40.412,31

Scheda: 218 Provincia: NA Comune: Napoli Indirizzo: Via Don Bosco, 9/E Fabbricato F P.t.

Sez: SCA Foglio: 19 Particella: 789 Sub: 23 Cat.: A/10 Rendita: 828,91

Quota di Proprietà: 1000/1000 Reddito: 0,00 Valore Contabile: 28.408,22

Scheda: 219 Provincia: NA Comune: Napoli Indirizzo: Via Don Bosco, 9/E Fabbricato F P.t.

Sez: SCA Foglio: 19 Particella: 789 Sub: 31 Cat.: C/3 Rendita: 795,34

Quota di Proprietà: 1000/1000 Reddito: 0,00 Valore Contabile: 47.701,30

Scheda: 575 Provincia: NA Comune: Napoli Indirizzo: Via Eduardo Nicolardi, 20, Piano 1., Int. 1

Sez: SCA Foglio: 17 Particella: 276 Sub: 13 Cat.: A/2 Rendita: 866,36

Quota di Proprietà: 1000/1000 Reddito: 0,00 Valore Contabile: 61.712,40

Scheda: 268 Provincia: NA Comune: Napoli Indirizzo: Via Egiziaca A Pizzofalcone, 71 (p.t. E P. 1.)

Sez: SFE Foglio: 3 Particella: 458 Sub: 1 Cat.: A/5 Rendita: 92,96

Quota di Proprietà: 1000/1000 Reddito: 0,00 Valore Contabile: 6.624,72

Scheda: 254 Provincia: NA Comune: Napoli Indirizzo: Via Ferrara, 43 (Scala B Int 4 P. 1.)

Sez: VIC Foglio: 15 Particella: 94 Sub: 116 Cat.: A/4 Rendita: 232,41

Quota di Proprietà: 1000/1000 Reddito: 0,00 Valore Contabile: 16.525,68

Scheda: 576 Provincia: NA Comune: Napoli Indirizzo: Via Giacinto Gigante, 7, Piano 1.

Sez: AVV Foglio: 8 Particella: 524 Sub: 85 Cat.: A/2 Rendita: 880,56

Quota di Proprietà: 1000/1000 Reddito: 0,00 Valore Contabile: 62.723,88

Scheda: 198 Provincia: NA Comune: Napoli Indirizzo: Via Girolamo Santacroce, 60 (int. 7/A P. 3.)

Sez: MON Foglio: 1 Particella: 146 Sub: 12 Cat.: A/2 Rendita: 1.211,09

Quota di Proprietà: 1000/1000 Reddito: 0,00 Valore Contabile: 86.261,88

Scheda: 86 Provincia: NA Comune: Napoli Indirizzo: Via L. Murialdo, 7-9-11 P. T. - 1.

Sez: VIC Foglio: 8 Particella: 221 Sub: Cat.: B/5 Rendita: 14.141,74

Quota di Proprietà: 1000/1000 Reddito: 0,00 Valore Contabile: 781.656,78

Scheda: 103 Provincia: NA Comune: Napoli Indirizzo: Via Monte Di Dio, 72

Sez: SFE Foglio: 3 Particella: 631 Sub: 8 Cat.: C/2 Rendita: 336,68

Quota di Proprietà: 1000/1000 Reddito: 0,00 Valore Contabile: 23.933,88

Scheda: 97 Provincia: NA Comune: Napoli Indirizzo: Via Partenope, 13 (Banchina S. Lucia)

Sez: SFE Foglio: 4 Particella: 17 Sub: 5 Cat.: C/6 Rendita: 1.373,78

Quota di Proprietà: 1000/1000 Reddito: 2.620,62 Valore Contabile: 86.792,91

Direzione Generale per le Risorse Strumentali

Allegato B - Fabbricati Disponibili

Scheda: 98 Provincia: NA Comune: Napoli Indirizzo: Via Partenope, 13 (Banchina S. Lucia)

Sez: SFE Foglio: 4 Particella: 17 Sub: 6 Cat.: A/10 Rendita: 1.542,91

Quota di Proprietà: 1000/1000 Reddito: 1.471,48 Valore Contabile: 48.734,19

Scheda: 99 Provincia: NA Comune: Napoli Indirizzo: Via Partenope, 14 (Banchina S. Lucia)

Sez: SFE Foglio: 4 Particella: 17 Sub: 7 Cat.: C/6 Rendita: 1.198,44

Quota di Proprietà: 1000/1000 Reddito: 2.284,94 Valore Contabile: 75.675,42

Scheda: 758 Provincia: NA Comune: Napoli Indirizzo: Via Raffaele De Cesare N. 22/28- N.73/79

Sez: SFE Foglio: 4 Particella: 40 Sub: 102 Cat.: C/1 Rendita: 8.786,69

Quota di Proprietà: 1000/1000 Reddito: 0,00 Valore Contabile: 228.894,35

Scheda: 751 Provincia: NA Comune: Napoli Indirizzo: Via Raffaele De Cesare Nn. 30/27

Sez: SFE Foglio: 4 Particella: 40 Sub: 19 Cat.: C/1 Rendita: 1.059,87

Quota di Proprietà: 1000/1000 Reddito: 0,00 Valore Contabile: 27.577,61

Scheda: 194 Provincia: NA Comune: Napoli Indirizzo: Via S. Cosmo A Porta Nolana,15

Sez: MER Foglio: 3 Particella: 95 Sub: 1 Cat.: C/1 Rendita: 629,04

Quota di Proprietà: 1000/1000 Reddito: 0,00 Valore Contabile: 15.401,55

Scheda: 76 Provincia: NA Comune: Napoli Indirizzo: Via S. Liborio, 93

Sez: MON Foglio: 4 Particella: 58 Sub: 19 Cat.: C/1 Rendita: 585,66

Quota di Proprietà: 1000/1000 Reddito: 0,00 Valore Contabile: 1.301,01

Scheda: 519 Provincia: NA Comune: Napoli Indirizzo: Via S. M. Angeli Alle Croci, 28

Sez: SCA Foglio: 24 Particella: 303 Sub: Cat.: B/1 Rendita: 110.295,24

Quota di Proprietà: 1000/1000 Reddito: 230,54 Valore Contabile: 11.543.941,08

Scheda: 1456 Provincia: NA Comune: Napoli Indirizzo: Via S. Mandato N. 33

Sez: AVV Foglio: 10 Particella: 176 Sub: 4 Cat.: A/4 Rendita: 207,87

Quota di Proprietà: 1000/1000 Reddito: 0,00 Valore Contabile: 1.659,84

Scheda: 578 Provincia: NA Comune: Napoli Indirizzo: Via Salvatore Tommasi, 62, Piano 1.

Sez: AVV Foglio: 12 Particella: 410 Sub: 29 Cat.: A/4 Rendita: 195,22

Quota di Proprietà: 500/1000 Reddito: 0,00 Valore Contabile: 6.952,80

Scheda: 269 Provincia: NA Comune: Napoli Indirizzo: Via Santa Teresa Degli Scalzi, 167

Sez: STE Foglio: 5 Particella: 160 Sub: 36 Cat.: A/4 Rendita: 207,87

Quota di Proprietà: 1000/1000 Reddito: 0,00 Valore Contabile: 14.807,16

Scheda: 573 Provincia: NA Comune: Napoli Indirizzo: Via Santa Teresa Degli Scalzi, 38, Piano T

Sez: STE Foglio: 6 Particella: 307 Sub: 1 Cat.: C/1 Rendita: 633,18

Quota di Proprietà: 1000/1000 Reddito: 0,00 Valore Contabile: 15.499,71

Direzione Generale per le Risorse Strumentali

Allegato B - Fabbricati Disponibili

Scheda: 608 Provincia: NA Comune: Napoli Indirizzo: Via Settembrini, 15 P. 3, Int. 11

Sez: VIC Foglio: 12 Particella: 121 Sub: 22 Cat.: A/2 Rendita: 658,48

Quota di Proprietà: 1000/1000 Reddito: 0,00 Valore Contabile: 46.870,80

Scheda: 188 Provincia: NA Comune: Napoli Indirizzo: Via Tarsia, 38 (p. 1-2)

Sez: AVV Foglio: 11 Particella: 179 Sub: 4 Cat.: B/4 Rendita: 8.080,65

Quota di Proprietà: 1000/1000 Reddito: 0,00 Valore Contabile: 503.672,64

Scheda: 187 Provincia: NA Comune: Napoli Indirizzo: Via Tarsia, 38 (p. T.-1)

Sez: AVV Foglio: 11 Particella: 179 Sub: 2 Cat.: C/1 Rendita: 1.363,65

Quota di Proprietà: 1000/1000 Reddito: 0,00 Valore Contabile: 33.398,76

Scheda: 183 Provincia: NA Comune: Napoli Indirizzo: Via Tarsia, 39/40 (p. T.-1)

Sez: AVV Foglio: 11 Particella: 179 Sub: 3 Cat.: D/3 Rendita: 36.151,98

Quota di Proprietà: 1000/1000 Reddito: 0,00 Valore Contabile: 1.046.166,72

Scheda: 184 Provincia: NA Comune: Napoli Indirizzo: Via Tarsia, 39/40 (p. T.-1)

Sez: AVV Foglio: 11 Particella: 179 Sub: 5 Cat.: D/3 Rendita: 28.921,59

Quota di Proprietà: 1000/1000 Reddito: 0,00 Valore Contabile: 836.944,98

Scheda: 309 Provincia: NA Comune: Napoli Indirizzo: Via Terracina, 230

Sez: CHI Foglio: 7 Particella: 246 Sub: 1 Cat.: D/5 Rendita: 57.234,00

Quota di Proprietà: 1000/1000 Reddito: 0,00 Valore Contabile: 3.423.051,00

Scheda: 1455 Provincia: NA Comune: Napoli Indirizzo: Via Terracina, 230

Sez: CHI Foglio: 7 Particella: 246 Sub: 2 Cat.: D/1 Rendita: 286,00

Quota di Proprietà: 1000/1000 Reddito: 0,00 Valore Contabile: 13.897,92

Scheda: 117 Provincia: NA Comune: Napoli Indirizzo: Via Vergini, 19 (p. 3 E 4)

Sez: STE Foglio: 6 Particella: 47 Sub: 50 Cat.: B/6 Rendita: 5.741,02

Quota di Proprietà: 1000/1000 Reddito: 0,00 Valore Contabile: 290.311,86

Scheda: 70 Provincia: NA Comune: Napoli Indirizzo: Viale Delle Industrie, 55

Sez: BAR Foglio: 4 Particella: 373 Sub: 1 Cat.: unità collabenti Rendita: 0,00

Quota di Proprietà: 1000/1000 Reddito: 0,00 Valore Contabile: 0,00

Scheda: 579 Provincia: NA Comune: Napoli Indirizzo: Vico Cimitile, 16

Sez: AVV Foglio: 6 Particella: 221 Sub: 17 Cat.: A/5 Rendita: 94,25

Quota di Proprietà: 1000/1000 Reddito: 0,00 Valore Contabile: 6.054,72

Scheda: 581 Provincia: NA Comune: Napoli Indirizzo: Vico Cimitile, 16, Piano T-S

Sez: AVV Foglio: 6 Particella: 226 Sub: 12 Cat.: A/5 Rendita: 20,21

Quota di Proprietà: 1000/1000 Reddito: 0,00 Valore Contabile: 1.424,64

Direzione Generale per le Risorse Strumentali

Allegato B - Fabbricati Disponibili

Scheda: 580 Provincia: NA Comune: Napoli Indirizzo: Vico Della Noce A Fonseca, 12, Piano T

Sez: AVV Foglio: 6 Particella: 226 Sub: 2 Cat.: A/5 Rendita: 51,65

Quota di Proprietà: 1000/1000 Reddito: 0,00 Valore Contabile: 3.276,60

Scheda: 577 Provincia: NA Comune: Napoli Indirizzo: Vico Lungo S. Raffaele, 24, Piano T

Sez: AVV Foglio: 9 Particella: 246 Sub: 3 Cat.: A/5 Rendita: 54,23

Quota di Proprietà: 1000/1000 Reddito: 0,00 Valore Contabile: 3.846,60

Scheda: 585 Provincia: NA Comune: Napoli Indirizzo: Vico Pacella Ai Miracoli, 1, Piano T

Sez: SCA Foglio: 23 Particella: 353 Sub: 9 Cat.: A/5 Rendita: 48,55

Quota di Proprietà: 1000/1000 Reddito: 0,00 Valore Contabile: 3.490,44

Scheda: 582 Provincia: NA Comune: Napoli Indirizzo: Vico Pacella Ai Miracoli, 40, Piano 1.

Sez: SCA Foglio: 23 Particella: 353 Sub: 5 Cat.: A/4 Rendita: 340,86

Quota di Proprietà: 1000/1000 Reddito: 0,00 Valore Contabile: 24.290,04

Scheda: 229 Provincia: NA Comune: Napoli Indirizzo: Vico S. Maria Apparente, 32 Piano Terra

Sez: CHI Foglio: 15 Particella: 9 Sub: 8 Cat.: A/2 Rendita: 1.069,07

Quota di Proprietà: 1000/1000 Reddito: 6.766,23 Valore Contabile: 79.025,66

Scheda: 584 Provincia: NA Comune: Napoli Indirizzo: Vico Tutti I Santi, 44, Piano T

Sez: VIC Foglio: 10 Particella: 188 Sub: 4 Cat.: A/5 Rendita: 37,70

Quota di Proprietà: 1000/1000 Reddito: 0,00 Valore Contabile: 2.706,96

Scheda: 583 Provincia: NA Comune: Napoli Indirizzo: Vico Tutti I Santi, 48, Piano 2.

Sez: VIC Foglio: 10 Particella: 188 Sub: 17 Cat.: A/4 Rendita: 209,17

Quota di Proprietà: 1000/1000 Reddito: 0,00 Valore Contabile: 14.887,56

Scheda: 1450 Provincia: NA Comune: Nola Indirizzo: Via Del Seminario, 7

Sez: Foglio: 20 Particella: 1792 Sub: 2 Cat.: B/4 Rendita: 5.293,67

Quota di Proprietà: 1000/1000 Reddito: 1.746,72 Valore Contabile: 44.549,31

Scheda: 559 Provincia: NA Comune: Ottaviano Indirizzo: Piazza Mercato

Sez: Foglio: 1 Particella: 504 Sub: Cat.: Ente urbano Rendita: 0,00

Quota di Proprietà: 1000/1000 Reddito: 0,00 Valore Contabile: 0,00

Scheda: 548 Provincia: NA Comune: Pimonte Indirizzo: Via Madonnina, 18

Sez: Foglio: 5 Particella: 740 Sub: 1 Cat.: C/3 Rendita: 105,10

Quota di Proprietà: 1000/1000 Reddito: 0,00 Valore Contabile: 11.000,10

Scheda: 551 Provincia: NA Comune: Poggiomarino Indirizzo: Piazza Mazzini, 44 Piano T

Sez: Foglio: 11 Particella: 1454 Sub: 1 Cat.: A/3 Rendita: 244,03

Quota di Proprietà: 1000/1000 Reddito: 1.846,32 Valore Contabile: 29.189,94

Direzione Generale per le Risorse Strumentali

Allegato B - Fabbricati Disponibili

Scheda: 798 Provincia: NA Comune: Pompei Indirizzo: Via Nolana Piano T-S1

Sez: Foglio: 7 Particella: 1758 Sub: 1 Cat.: D/2 Rendita: 3.465,00

Quota di Proprietà: 1000/1000 Reddito: 0,00 Valore Contabile: 202.432,23

Scheda: 259 Provincia: NA Comune: Portici Indirizzo: Piazza Vanvitelli, 5 (p.t.)

Sez: Foglio: 3 Particella: 1318 Sub: 5 Cat.: A/2 Rendita: 406,71

Quota di Proprietà: 1000/1000 Reddito: 0,00 Valore Contabile: 28.991,28

Scheda: 260 Provincia: NA Comune: Portici Indirizzo: Piazza Vanvitelli, 5 (p.t.)

Sez: Foglio: 3 Particella: 1318 Sub: 4 Cat.: A/2 Rendita: 406,71

Quota di Proprietà: 1000/1000 Reddito: 0,00 Valore Contabile: 28.991,28

Scheda: 1372 Provincia: NA Comune: Pozzuoli Indirizzo: Largo Opera Nazionale Combattenti

Sez: Foglio: 91 Particella: 42 Sub: 1 Cat.: F/2 Rendita: 0,00

Quota di Proprietà: 1000/1000 Reddito: 0,00 Valore Contabile: 0,00

Scheda: 1380 Provincia: NA Comune: Pozzuoli Indirizzo: Largo Opera Nazionale Combattenti

Sez: Foglio: 91 Particella: 44 Sub: 2 Cat.: C/2 Rendita: 110,11

Quota di Proprietà: 1000/1000 Reddito: 0,00 Valore Contabile: 7.843,20

Scheda: 1381 Provincia: NA Comune: Pozzuoli Indirizzo: Largo Opera Nazionale Combattenti

Sez: Foglio: 91 Particella: 44 Sub: 3 Cat.: C/2 Rendita: 268,92

Quota di Proprietà: 1000/1000 Reddito: 0,00 Valore Contabile: 19.155,60

Scheda: 1382 Provincia: NA Comune: Pozzuoli Indirizzo: Largo Opera Nazionale Combattenti

Sez: Foglio: 91 Particella: 44 Sub: 4 Cat.: C/2 Rendita: 169,40

Quota di Proprietà: 1000/1000 Reddito: 0,00 Valore Contabile: 12.066,60

Scheda: 1383 Provincia: NA Comune: Pozzuoli Indirizzo: Largo Opera Nazionale Combattenti

Sez: Foglio: 91 Particella: 44 Sub: 5 Cat.: C/2 Rendita: 42,35

Quota di Proprietà: 1000/1000 Reddito: 0,00 Valore Contabile: 3.016,56

Scheda: 1384 Provincia: NA Comune: Pozzuoli Indirizzo: Largo Opera Nazionale Combattenti

Sez: Foglio: 91 Particella: 44 Sub: 6 Cat.: C/2 Rendita: 16,94

Quota di Proprietà: 1000/1000 Reddito: 0,00 Valore Contabile: 1.206,84

Scheda: 1385 Provincia: NA Comune: Pozzuoli Indirizzo: Largo Opera Nazionale Combattenti

Sez: Foglio: 91 Particella: 44 Sub: 7 Cat.: C/2 Rendita: 91,05

Quota di Proprietà: 1000/1000 Reddito: 0,00 Valore Contabile: 6.485,76

Scheda: 1386 Provincia: NA Comune: Pozzuoli Indirizzo: Largo Opera Nazionale Combattenti

Sez: Foglio: 91 Particella: 44 Sub: 8 Cat.: C/2 Rendita: 50,82

Quota di Proprietà: 1000/1000 Reddito: 0,00 Valore Contabile: 3.620,16

Direzione Generale per le Risorse Strumentali

Allegato B - Fabbricati Disponibili

Scheda: 1387 Provincia: NA Comune: Pozzuoli Indirizzo: Largo Opera Nazionale Combattenti

Sez: Foglio: 91 Particella: 44 Sub: 9 Cat.: A/3 Rendita: 418,33

Quota di Proprietà: 1000/1000 Reddito: 0,00 Valore Contabile: 29.798,52

Scheda: 1388 Provincia: NA Comune: Pozzuoli Indirizzo: Largo Opera Nazionale Combattenti

Sez: Foglio: 91 Particella: 44 Sub: 10 Cat.: A/3 Rendita: 278,89

Quota di Proprietà: 1000/1000 Reddito: 0,00 Valore Contabile: 19.865,76

Scheda: 1389 Provincia: NA Comune: Pozzuoli Indirizzo: Largo Opera Nazionale Combattenti

Sez: Foglio: 91 Particella: 44 Sub: 11 Cat.: A/3 Rendita: 418,33

Quota di Proprietà: 1000/1000 Reddito: 0,00 Valore Contabile: 29.798,52

Scheda: 1360 Provincia: NA Comune: Pozzuoli Indirizzo: Via Dei Platani

Sez: Foglio: 91 Particella: 93 Sub: 2 Cat.: C/1 Rendita: 1.601,02

Quota di Proprietà: 1000/1000 Reddito: 0,00 Valore Contabile: 39.202,67

Scheda: 1361 Provincia: NA Comune: Pozzuoli Indirizzo: Via Dei Platani

Sez: Foglio: 91 Particella: 93 Sub: 3 Cat.: A/3 Rendita: 418,33

Quota di Proprietà: 1000/1000 Reddito: 3.818,64 Valore Contabile: 29.798,52

Scheda: 1362 Provincia: NA Comune: Pozzuoli Indirizzo: Via Dei Platani

Sez: Foglio: 91 Particella: 93 Sub: 4 Cat.: A/3 Rendita: 418,33

Quota di Proprietà: 1000/1000 Reddito: 2.950,56 Valore Contabile: 29.798,52

Scheda: 1371 Provincia: NA Comune: Pozzuoli Indirizzo: Via Dei Platani

Sez: Foglio: 91 Particella: 443 Sub: 1 Cat.: C/2 Rendita: 121,47

Quota di Proprietà: 1000/1000 Reddito: 0,00 Valore Contabile: 8.652,60

Scheda: 1363 Provincia: NA Comune: Pozzuoli Indirizzo: Via Del Cantiere N.11 P.t.

Sez: Foglio: 93 Particella: 620 Sub: 2 Cat.: A/3 Rendita: 392,51

Quota di Proprietà: 1000/1000 Reddito: 0,00 Valore Contabile: 27.959,16

Scheda: 1364 Provincia: NA Comune: Pozzuoli Indirizzo: Via Del Cantiere N.11 P.t.

Sez: Foglio: 93 Particella: 620 Sub: 3 Cat.: C/2 Rendita: 309,46

Quota di Proprietà: 1000/1000 Reddito: 0,00 Valore Contabile: 22.043,40

Scheda: 1366 Provincia: NA Comune: Pozzuoli Indirizzo: Via Orsa Minore, 1

Sez: Foglio: 91 Particella: 439 Sub: 4 Cat.: A/3 Rendita: 418,33

Quota di Proprietà: 1000/1000 Reddito: 0,00 Valore Contabile: 29.798,52

Scheda: 1365 Provincia: NA Comune: Pozzuoli Indirizzo: Via Orsa Minore, 1

Sez: Foglio: 91 Particella: 439 Sub: 3 Cat.: A/3 Rendita: 348,61

Quota di Proprietà: 1000/1000 Reddito: 0,00 Valore Contabile: 24.832,32

Direzione Generale per le Risorse Strumentali

Allegato B - Fabbricati Disponibili

Scheda: 1367 Provincia: NA Comune: Pozzuoli Indirizzo: Via Orsa Minore, 1			
Sez:	Foglio: 91 Particella: 439 Sub: 5 Cat.: C/2 Rendita: 61,41		
Quota di Proprietà:	1000/1000	Reddito: 0,00	Valore Contabile: 4.374,36
Scheda: 1370 Provincia: NA Comune: Pozzuoli Indirizzo: Via S. M. Goretti			
Sez:	Foglio: 91 Particella: 437 Sub: 1 Cat.: F/2 Rendita: 0,00		
Quota di Proprietà:	1000/1000	Reddito: 0,00	Valore Contabile: 0,00
Scheda: 1375 Provincia: NA Comune: Pozzuoli Indirizzo: Via S. M. Goretti N. 12			
Sez:	Foglio: 91 Particella: 66 Sub: 2 Cat.: A/7 Rendita: 1.730,13		
Quota di Proprietà:	1000/1000	Reddito: 0,00	Valore Contabile: 123.240,60
Scheda: 1376 Provincia: NA Comune: Pozzuoli Indirizzo: Via S. M. Goretti N. 12			
Sez:	Foglio: 91 Particella: 66 Sub: 3 Cat.: C/2 Rendita: 51,13		
Quota di Proprietà:	1000/1000	Reddito: 0,00	Valore Contabile: 3.642,00
Scheda: 1377 Provincia: NA Comune: Pozzuoli Indirizzo: Via S. M. Goretti N. 12			
Sez:	Foglio: 91 Particella: 66 Sub: 4 Cat.: C/2 Rendita: 136,34		
Quota di Proprietà:	1000/1000	Reddito: 0,00	Valore Contabile: 9.711,84
Scheda: 1378 Provincia: NA Comune: Pozzuoli Indirizzo: Via S. M. Goretti N. 12			
Sez:	Foglio: 91 Particella: 66 Sub: 5 Cat.: C/2 Rendita: 139,75		
Quota di Proprietà:	1000/1000	Reddito: 0,00	Valore Contabile: 9.954,60
Scheda: 1379 Provincia: NA Comune: Pozzuoli Indirizzo: Via S. M. Goretti N. 12			
Sez:	Foglio: 91 Particella: 66 Sub: 6 Cat.: A/7 Rendita: 1.124,58		
Quota di Proprietà:	1000/1000	Reddito: 0,00	Valore Contabile: 80.106,12
Scheda: 1391 Provincia: NA Comune: Pozzuoli Indirizzo: Via S. M. Goretti N. 21			
Sez:	Foglio: 91 Particella: 444 Sub: 1 Cat.: C/3 Rendita: 1.733,59		
Quota di Proprietà:	1000/1000	Reddito: 20.293,32	Valore Contabile: 108.051,33
Scheda: 532 Provincia: NA Comune: Roccarainola Indirizzo: Via Santa Lucia			
Sez:	Foglio: 27 Particella: 312 Sub: 1 Cat.: A/3 Rendita: 258,23		
Quota di Proprietà:	1000/1000	Reddito: 0,00	Valore Contabile: 30.194,36
Scheda: 563 Provincia: NA Comune: San Gennaro Vesuviano Indirizzo: Corso Ferrovia, 2			
Sez:	Foglio: 5 Particella: 433 Sub: Cat.: Ente urbano Rendita: 0,00		
Quota di Proprietà:	1000/1000	Reddito: 0,00	Valore Contabile: 0,00
Scheda: 560 Provincia: NA Comune: San Giuseppe Vesuviano Indirizzo: Via Durelli, 2			
Sez:	Foglio: 15 Particella: 747 Sub: 1 Cat.: A/10 Rendita: 1.076,81		
Quota di Proprietà:	1000/1000	Reddito: 0,00	Valore Contabile: 65.849,13

Direzione Generale per le Risorse Strumentali

Allegato B - Fabbricati Disponibili

Scheda: 545 Provincia: NA Comune: San Sebastiano Al Vesuvio Indirizzo: Piazza Municipio, 1

Sez: Foglio: 11 Particella: 69 Sub: Cat.: A/10 Rendita: 768,23

Quota di Proprietà: 1000/1000 Reddito: 2.473,20 Valore Contabile: 45.946,32

Scheda: 566 Provincia: NA Comune: Sant'Anastasia Indirizzo: Via Portali

Sez: Foglio: 20 Particella: 1005 Sub: 1 Cat.: A/10 Rendita: 929,52

Quota di Proprietà: 1000/1000 Reddito: 0,00 Valore Contabile: 56.842,09

Scheda: 562 Provincia: NA Comune: Sant'Antimo Indirizzo: Via Francesco Polito N. 7

Sez: Foglio: 7 Particella: 1240 Sub: 1 Cat.: A/3 Rendita: 268,56

Quota di Proprietà: 1000/1000 Reddito: 0,00 Valore Contabile: 0,00

Scheda: 554 Provincia: NA Comune: Serrara Fontana Indirizzo: Via Lorenzo Fiore

Sez: Foglio: 17 Particella: 71 Sub: Cat.: A/4 Rendita: 128,34

Quota di Proprietà: 1000/1000 Reddito: 0,00 Valore Contabile: 0,00

Scheda: 609 Provincia: NA Comune: Sorrento Indirizzo: Corso Italia, 261, Sc.C, Int. 6, P. 2

Sez: Foglio: 2 Particella: 894 Sub: 51 Cat.: A/2 Rendita: 836,66

Quota di Proprietà: 1000/1000 Reddito: 0,00 Valore Contabile: 59.597,04

Scheda: 558 Provincia: NA Comune: Terzigno Indirizzo: Viale Palladio, 5

Sez: Foglio: 6 Particella: 674 Sub: 1 Cat.: A/10 Rendita: 1.053,57

Quota di Proprietà: 1000/1000 Reddito: 0,00 Valore Contabile: 64.427,88

Scheda: 105 Provincia: NA Comune: Torre Annunziata Indirizzo: Via Parini, 115-117

Sez: Foglio: 3 Particella: 111 Sub: Cat.: B/4 Rendita: 14.035,29

Quota di Proprietà: 1000/1000 Reddito: 0,00 Valore Contabile: 127.346,61

Scheda: 85 Provincia: NA Comune: Torre Del Greco Indirizzo: Via Crocelle

Sez: Foglio: 36 Particella: 23-33 Sub: Cat.: D/8 Rendita: 4.958,00

Quota di Proprietà: 1000/1000 Reddito: 0,00 Valore Contabile: 154.302,74

Scheda: 107 Provincia: NA Comune: Torre Del Greco Indirizzo: Via Veneto, 10

Sez: Foglio: 1 Particella: 257 Sub: Cat.: C/4 Rendita: 2.147,43

Quota di Proprietà: 1000/1000 Reddito: 0,00 Valore Contabile: 118.669,14

Scheda: 561 Provincia: NA Comune: Trecase Indirizzo: Via Capitano G. Rea, 82

Sez: Foglio: 16 Particella: 1064 Sub: Cat.: Ente urbano Rendita: 0,00

Quota di Proprietà: 1000/1000 Reddito: 0,00 Valore Contabile: 0,00

Scheda: 544 Provincia: NA Comune: Vico Equense Indirizzo: Via Cristoforo Colombo, 2

Sez: Foglio: 7 Particella: 404 Sub: 2 Cat.: A/3 Rendita: 599,09

Quota di Proprietà: 1000/1000 Reddito: 0,00 Valore Contabile: 71.768,46

Direzione Generale per le Risorse Strumentali

Allegato B - Fabbricati Disponibili

Scheda: 550 Provincia: NA Comune: Villaricca Indirizzo: Via Della Resistenza, 10

Sez: Foglio: 8 Particella: 853 Sub: Cat.: Area Fabb. Demol. Rendita: 0,00

Quota di Proprietà: 1000/1000 Reddito: 0,00 Valore Contabile: 0,00

Scheda: 1350 Provincia: RM Comune: Gallicano Nel Lazio Indirizzo: COLLE FATTORE SNC Piano: S1;

Sez: Foglio: 2 Particella: 13 Sub: 2 Cat.: D/1 Rendita: 570,00

Quota di Proprietà: 1000/1000 Reddito: 0,00 Valore Contabile: 16.494,66

Scheda: 1349 Provincia: RM Comune: Gallicano Nel Lazio Indirizzo: COLLE FATTORE SNC Piano: T;

Sez: Foglio: 2 Particella: 13 Sub: 1 Cat.: A/3 Rendita: 222,08

Quota di Proprietà: 1000/1000 Reddito: 0,00 Valore Contabile: 15.819,24

Scheda: 1353 Provincia: RM Comune: Gallicano Nel Lazio Indirizzo: LOCALITA' MOLETTA Snc

Sez: Foglio: 2 Particella: 30 Sub: Cat.: F/2 Rendita: 0,00

Quota di Proprietà: 1000/1000 Reddito: 0,00 Valore Contabile: 0,00

Scheda: 1351 Provincia: RM Comune: Gallicano Nel Lazio Indirizzo: LOCALITA' MOLE DI PANCI SNC Piano: T;

Sez: Foglio: 2 Particella: 10 Sub: Cat.: F/2 Rendita: 0,00

Quota di Proprietà: 1000/1000 Reddito: 0,00 Valore Contabile: 0,00

Scheda: 307 Provincia: RM Comune: Gallicano Nel Lazio Indirizzo: LOCALITA' PASSARANO Piano: T

Sez: Foglio: 5 Particella: 25 Sub: 1 Cat.: A/6 Rendita: 119,30

Quota di Proprietà: 1000/1000 Reddito: 0,00 Valore Contabile: 8.497,92

Scheda: 306 Provincia: RM Comune: Gallicano Nel Lazio Indirizzo: LOCALITA' PASSARANO Piano: T-1-2;

Sez: Foglio: 5 Particella: 8 Sub: Cat.: A/9 Rendita: 1.275,65

Quota di Proprietà: 1000/1000 Reddito: 0,00 Valore Contabile: 90.867,00

Scheda: 308 Provincia: RM Comune: Gallicano Nel Lazio Indirizzo: LOCALITA' PASSERANO Piano: 1

Sez: Foglio: 5 Particella: 25 Sub: 2 Cat.: A/6 Rendita: 119,30

Quota di Proprietà: 1000/1000 Reddito: 0,00 Valore Contabile: 8.497,92

Scheda: 1267 Provincia: RM Comune: Gallicano Nel Lazio Indirizzo: LOCALITA' TARANTELLA SNC Piano: T-1;

Sez: Foglio: 1 Particella: 6 Sub: Cat.: F/2 Rendita: 0,00

Quota di Proprietà: 1000/1000 Reddito: 0,00 Valore Contabile: 0,00

Scheda: 1261 Provincia: RM Comune: Gallicano Nel Lazio Indirizzo: VIA COLLE DEL FATTORE SNC Piano 1 Interno 1

Sez: Foglio: 2 Particella: 34 Sub: 3 Cat.: A/4 Rendita: 173,01

Quota di Proprietà: 1000/1000 Reddito: 0,00 Valore Contabile: 12.323,88

Scheda: 1263 Provincia: RM Comune: Gallicano Nel Lazio Indirizzo: VIA COLLE DEL FATTORE SNC Piano: 1 Interno: 2;

Sez: Foglio: 2 Particella: 34 Sub: 4 Cat.: A/4 Rendita: 121,11

Quota di Proprietà: 1000/1000 Reddito: 0,00 Valore Contabile: 8.627,04

Direzione Generale per le Risorse Strumentali

Allegato B - Fabbricati Disponibili

Scheda: 1264	Provincia: RM	Comune: Galliciano Nel Lazio	Indirizzo: VIA COLLE DEL FATTORE SNC
Piano: 1	Interno: 3;		
Sez:	Foglio: 2	Particella: 34	Sub: 5 Cat.: A/4 Rendita: 138,41
Quota di Proprietà:	1000/1000	Reddito: 0,00	Valore Contabile: 9.859,08
Scheda: 1347	Provincia: RM	Comune: Galliciano Nel Lazio	Indirizzo: VIA COLLE DEL FATTORE SNC
Piano: T;			
Sez:	Foglio: 2	Particella: 67	Sub: 1 Cat.: A/4 Rendita: 83,67
Quota di Proprietà:	1000/1000	Reddito: 0,00	Valore Contabile: 5.959,80
Scheda: 1348	Provincia: RM	Comune: Galliciano Nel Lazio	Indirizzo: VIA COLLE DEL FATTORE SNC
Piano: T;			
Sez:	Foglio: 2	Particella: 67	Sub: 2 Cat.: A/4 Rendita: 83,67
Quota di Proprietà:	1000/1000	Reddito: 0,00	Valore Contabile: 5.959,80
Scheda: 1259	Provincia: RM	Comune: Galliciano Nel Lazio	Indirizzo: VIA MAREMMANA KM 8 SNC Piano: T-1-S1;
Sez:	Foglio: 1	Particella: 44	Sub: Cat.: ND Rendita: 42.874,00
Quota di Proprietà:	1000/1000	Reddito: 0,00	Valore Contabile: 3.054.000,84
Scheda: 1262	Provincia: RM	Comune: Galliciano Nel Lazio	Indirizzo: VIA MAREMMANA SNC Piano T
Sez:	Foglio: 5	Particella: 2	Sub: 2 Cat.: A/4 Rendita: 65,07
Quota di Proprietà:	1000/1000	Reddito: 0,00	Valore Contabile: 4.635,00
Scheda: 1266	Provincia: RM	Comune: Galliciano Nel Lazio	Indirizzo: VIA MAREMMANA SNC Piano: 1;
Sez:	Foglio: 1	Particella: 54	Sub: 2 Cat.: A/4 Rendita: 83,67
Quota di Proprietà:	1000/1000	Reddito: 0,00	Valore Contabile: 5.959,80
Scheda: 1269	Provincia: RM	Comune: Galliciano Nel Lazio	Indirizzo: VIA MAREMMANA SNC Piano: T
Interno: 1;			
Sez:	Foglio: 5	Particella: 5	Sub: 3 Cat.: A/4 Rendita: 207,62
Quota di Proprietà:	1000/1000	Reddito: 0,00	Valore Contabile: 14.789,28
Scheda: 1270	Provincia: RM	Comune: Galliciano Nel Lazio	Indirizzo: VIA MAREMMANA SNC Piano: T
Interno: 2;			
Sez:	Foglio: 5	Particella: 5	Sub: 4 Cat.: A/4 Rendita: 155,71
Quota di Proprietà:	1000/1000	Reddito: 0,00	Valore Contabile: 11.091,48
Scheda: 1268	Provincia: RM	Comune: Galliciano Nel Lazio	Indirizzo: VIA MAREMMANA SNC Piano: T;
Sez:	Foglio: 1	Particella: 47	Sub: Cat.: A/4 Rendita: 46,48
Quota di Proprietà:	1000/1000	Reddito: 0,00	Valore Contabile: 3.310,80
Scheda: 1271	Provincia: RM	Comune: Galliciano Nel Lazio	Indirizzo: VIA MAREMMANA SNC Piano: T;
Sez:	Foglio: 1	Particella: 50	Sub: 1 Cat.: A/4 Rendita: 83,67
Quota di Proprietà:	1000/1000	Reddito: 0,00	Valore Contabile: 5.959,80
Scheda: 1273	Provincia: RM	Comune: Galliciano Nel Lazio	Indirizzo: VIA MAREMMANA SNC Piano: T;
Sez:	Foglio: 1	Particella: 51	Sub: 1 Cat.: A/4 Rendita: 83,67
Quota di Proprietà:	1000/1000	Reddito: 0,00	Valore Contabile: 5.959,80

Direzione Generale per le Risorse Strumentali

Allegato B - Fabbricati Disponibili

Scheda: 1274	Provincia: RM	Comune: Galliciano Nel Lazio	Indirizzo: VIA MAREMMANA SNC Piano: T;
Sez:	Foglio: 1	Particella: 51	Sub: 2 Cat.: A/4 Rendita: 83,67
Quota di Proprietà:	1000/1000	Reddito: 0,00	Valore Contabile: 5.959,80
Scheda: 1260	Provincia: RM	Comune: Galliciano Nel Lazio	Indirizzo: VIA MAREMMANA SNC Piano: T;
Sez:	Foglio: 5	Particella: 2	Sub: 1 Cat.: A/4 Rendita: 46,48
Quota di Proprietà:	1000/1000	Reddito: 0,00	Valore Contabile: 3.310,80
Scheda: 1272	Provincia: RM	Comune: Galliciano Nel Lazio	Indirizzo: VIA MAREMMANA SNC Piano: T;
Sez:	Foglio: 1	Particella: 50	Sub: 2 Cat.: A/4 Rendita: 83,67
Quota di Proprietà:	1000/1000	Reddito: 0,00	Valore Contabile: 5.959,80
Scheda: 1265	Provincia: RM	Comune: Galliciano Nel Lazio	Indirizzo: VIA MAREMMANA SNC Piano: T;
Sez:	Foglio: 1	Particella: 54	Sub: 1 Cat.: A/4 Rendita: 92,96
Quota di Proprietà:	1000/1000	Reddito: 0,00	Valore Contabile: 6.621,60
Scheda: 1345	Provincia: RM	Comune: Galliciano Nel Lazio	Indirizzo: VIA MAREMMANA SNC Piano: T;
Sez:	Foglio: 5	Particella: 71	Sub: 1 Cat.: A/4 Rendita: 83,67
Quota di Proprietà:	1000/1000	Reddito: 0,00	Valore Contabile: 5.959,80
Scheda: 1346	Provincia: RM	Comune: Galliciano Nel Lazio	Indirizzo: VIA MAREMMANA SNC Piano: T;
Sez:	Foglio: 5	Particella: 71	Sub: 2 Cat.: A/4 Rendita: 83,67
Quota di Proprietà:	1000/1000	Reddito: 0,00	Valore Contabile: 5.959,80
Scheda: 811	Provincia: SA	Comune: Albanella	Indirizzo: BORGO S. CESAREO
Sez:	Foglio: 2	Particella: 82	Sub: 2 Cat.: C/1 Rendita: 1.310,51
Quota di Proprietà:	1000/1000	Reddito: 0,00	Valore Contabile: 67.205,58
Scheda: 812	Provincia: SA	Comune: Albanella	Indirizzo: BORGO S. CESAREO
Sez:	Foglio: 2	Particella: 82	Sub: 3 Cat.: A/10 Rendita: 1.187,85
Quota di Proprietà:	1000/1000	Reddito: 0,00	Valore Contabile: 88.604,11
Scheda: 813	Provincia: SA	Comune: Albanella	Indirizzo: BORGO S. CESAREO
Sez:	Foglio: 2	Particella: 82	Sub: 4 Cat.: A/3 Rendita: 371,85
Quota di Proprietà:	1000/1000	Reddito: 0,00	Valore Contabile: 55.474,09
Scheda: 816	Provincia: SA	Comune: Albanella	Indirizzo: BORGO S. CESAREO
Sez:	Foglio: 3	Particella: 381	Sub: 2 Cat.: C/2 Rendita: 55,78
Quota di Proprietà:	1000/1000	Reddito: 0,00	Valore Contabile: 8.321,46
Scheda: 817	Provincia: SA	Comune: Albanella	Indirizzo: BORGO S. CESAREO
Sez:	Foglio: 3	Particella: 381	Sub: 3 Cat.: A/3 Rendita: 123,95
Quota di Proprietà:	1000/1000	Reddito: 0,00	Valore Contabile: 18.491,34

Direzione Generale per le Risorse Strumentali

Allegato B - Fabbricati Disponibili

Scheda: 819 Provincia: SA Comune: Albanella Indirizzo: BORGO S. CESAREO			
Sez:	Foglio: 3	Particella: 381 Sub: 5	Cat.: A/3 Rendita: 154,94
Quota di Proprietà:	1000/1000	Reddito: 0,00	Valore Contabile: 23.114,56
Scheda: 820 Provincia: SA Comune: Albanella Indirizzo: BORGO S. CESAREO			
Sez:	Foglio: 3	Particella: 381 Sub: 6	Cat.: A/3 Rendita: 154,94
Quota di Proprietà:	1000/1000	Reddito: 0,00	Valore Contabile: 23.114,56
Scheda: 821 Provincia: SA Comune: Albanella Indirizzo: BORGO S. CESAREO			
Sez:	Foglio: 3	Particella: 381 Sub: 7	Cat.: A/3 Rendita: 247,90
Quota di Proprietà:	1000/1000	Reddito: 0,00	Valore Contabile: 27.736,31
Scheda: 822 Provincia: SA Comune: Albanella Indirizzo: BORGO S. CESAREO			
Sez:	Foglio: 3	Particella: 381 Sub: 8	Cat.: C/1 Rendita: 566,14
Quota di Proprietà:	1000/1000	Reddito: 0,00	Valore Contabile: 29.032,81
Scheda: 823 Provincia: SA Comune: Albanella Indirizzo: BORGO S. CESAREO			
Sez:	Foglio: 3	Particella: 381 Sub: 9	Cat.: A/3 Rendita: 371,85
Quota di Proprietà:	1000/1000	Reddito: 0,00	Valore Contabile: 55.474,09
Scheda: 824 Provincia: SA Comune: Albanella Indirizzo: BORGO S. CESAREO			
Sez:	Foglio: 3	Particella: 381 Sub: 10	Cat.: C/2 Rendita: 53,71
Quota di Proprietà:	1000/1000	Reddito: 0,00	Valore Contabile: 8.012,69
Scheda: 825 Provincia: SA Comune: Albanella Indirizzo: BORGO S. CESAREO			
Sez:	Foglio: 3	Particella: 381 Sub: 11	Cat.: C/2 Rendita: 130,66
Quota di Proprietà:	1000/1000	Reddito: 0,00	Valore Contabile: 19.492,41
Scheda: 826 Provincia: SA Comune: Albanella Indirizzo: BORGO S. CESAREO			
Sez:	Foglio: 3	Particella: 381 Sub: 12	Cat.: C/2 Rendita: 61,46
Quota di Proprietà:	1000/1000	Reddito: 0,00	Valore Contabile: 9.168,88
Scheda: 1446 Provincia: SA Comune: Albanella Indirizzo: BORGO S. CESAREO			
Sez:	Foglio: 3	Particella: 381 Sub: 18	Cat.: C/1 Rendita: 817,76
Quota di Proprietà:	1000/1000	Reddito: 0,00	Valore Contabile: 27.765,75
Scheda: 1467 Provincia: SA Comune: Altavilla Silentina Indirizzo:			
Sez:	Foglio: 17	Particella: 218 Sub: 3	Cat.: A/4 Rendita: 135,57
Quota di Proprietà:	1000/1000	Reddito: 0,00	Valore Contabile: 20.224,89
Scheda: 1468 Provincia: SA Comune: Altavilla Silentina Indirizzo:			
Sez:	Foglio: 17	Particella: 218 Sub: 4	Cat.: C/2 Rendita: 69,72
Quota di Proprietà:	1000/1000	Reddito: 0,00	Valore Contabile: 10.401,09

Direzione Generale per le Risorse Strumentali

Allegato B - Fabbricati Disponibili

Scheda: 1469 Provincia: SA Comune: Altavilla Silentina Indirizzo:

Sez: Foglio: 17 Particella: 218 Sub: 5 Cat.: A/4 Rendita: 189,90

Quota di Proprietà: 1000/1000 Reddito: 0,00 Valore Contabile: 28.330,05

Scheda: 833 Provincia: SA Comune: Altavilla Silentina Indirizzo: BORGO CARILLIA

Sez: Foglio: 17 Particella: 184 Sub: 5 Cat.: A/10 Rendita: 2.672,66

Quota di Proprietà: 1000/1000 Reddito: 0,00 Valore Contabile: 199.359,02

Scheda: 834 Provincia: SA Comune: Altavilla Silentina Indirizzo: BORGO CARILLIA

Sez: Foglio: 17 Particella: 184 Sub: 8 Cat.: C/2 Rendita: 103,29

Quota di Proprietà: 1000/1000 Reddito: 0,00 Valore Contabile: 15.409,24

Scheda: 835 Provincia: SA Comune: Altavilla Silentina Indirizzo: BORGO CARILLIA

Sez: Foglio: 17 Particella: 184 Sub: 9 Cat.: C/2 Rendita: 57,84

Quota di Proprietà: 1000/1000 Reddito: 0,00 Valore Contabile: 8.628,83

Scheda: 1236 Provincia: SA Comune: Altavilla Silentina Indirizzo: BORGO CARILLIA

Sez: Foglio: 17 Particella: 184 Sub: 11 Cat.: F/1 Rendita: 0,00

Quota di Proprietà: 1000/1000 Reddito: 0,00 Valore Contabile: 0,00

Scheda: 1393 Provincia: SA Comune: Altavilla Silentina Indirizzo: Borgo Carillia

Sez: Foglio: 17 Particella: 207 Sub: Cat.: A/3 Rendita: 433,82

Quota di Proprietà: 1000/1000 Reddito: 0,00 Valore Contabile: 64.718,99

Scheda: 1338 Provincia: SA Comune: Altavilla Silentina Indirizzo: Località Carillia Snc

Sez: Foglio: 17 Particella: 184 Sub: 15 Cat.: F/1 Rendita: 0,00

Quota di Proprietà: 1000/1000 Reddito: 0,00 Valore Contabile: 0,00

Scheda: 828 Provincia: SA Comune: Altavilla Silentina Indirizzo: Via Alcide De Gasperi - BORGO CARILLIA

Sez: Foglio: 17 Particella: 735 Sub: 3 Cat.: C/1 Rendita: 367,20

Quota di Proprietà: 1000/1000 Reddito: 0,00 Valore Contabile: 18.830,77

Scheda: 829 Provincia: SA Comune: Altavilla Silentina Indirizzo: Via Alcide De Gasperi - BORGO CARILLIA

Sez: Foglio: 17 Particella: 735 Sub: 4 Cat.: C/1 Rendita: 391,68

Quota di Proprietà: 1000/1000 Reddito: 0,00 Valore Contabile: 20.086,15

Scheda: 831 Provincia: SA Comune: Altavilla Silentina Indirizzo: Via Alcide De Gasperi - BORGO CARILLIA

Sez: Foglio: 17 Particella: 735 Sub: 9 Cat.: B/4 Rendita: 479,68

Quota di Proprietà: 1000/1000 Reddito: 2.426,16 Valore Contabile: 62.615,49

Scheda: 836 Provincia: SA Comune: Altavilla Silentina Indirizzo: VILLAGGIO M. TERESA

Sez: Foglio: 17 Particella: 553 Sub: 3* Cat.: A/3 Rendita: 402,84

Quota di Proprietà: 1000/1000 Reddito: 0,00 Valore Contabile: 60.097,31

Direzione Generale per le Risorse Strumentali

Allegato B - Fabbricati Disponibili

Scheda: 837 Provincia: SA Comune: Altavilla Silentina Indirizzo: VILLAGGIO M. TERESA

Sez: Foglio: 17 Particella: 553 Sub: 4* Cat.: A/3 Rendita: 309,88

Quota di Proprietà: 1000/1000 Reddito: 0,00 Valore Contabile: 46.229,12

Scheda: 838 Provincia: SA Comune: Altavilla Silentina Indirizzo: VILLAGGIO M. TERESA

Sez: Foglio: 17 Particella: 553 Sub: 5* Cat.: A/3 Rendita: 371,85

Quota di Proprietà: 1000/1000 Reddito: 0,00 Valore Contabile: 55.474,09

Scheda: 839 Provincia: SA Comune: Altavilla Silentina Indirizzo: VILLAGGIO M. TERESA

Sez: Foglio: 17 Particella: 553 Sub: 6* Cat.: A/3 Rendita: 433,83

Quota di Proprietà: 1000/1000 Reddito: 0,00 Valore Contabile: 64.720,46

Scheda: 840 Provincia: SA Comune: Altavilla Silentina Indirizzo: VILLAGGIO M. TERESA

Sez: Foglio: 17 Particella: 553 Sub: 7* Cat.: A/3 Rendita: 371,85

Quota di Proprietà: 1000/1000 Reddito: 0,00 Valore Contabile: 55.474,09

Scheda: 841 Provincia: SA Comune: Altavilla Silentina Indirizzo: VILLAGGIO M. TERESA

Sez: Foglio: 17 Particella: 553 Sub: 8* Cat.: A/3 Rendita: 433,83

Quota di Proprietà: 1000/1000 Reddito: 0,00 Valore Contabile: 64.720,46

Scheda: 842 Provincia: SA Comune: Altavilla Silentina Indirizzo: VILLAGGIO M. TERESA

Sez: Foglio: 17 Particella: 553 Sub: 9* Cat.: A/3 Rendita: 340,86

Quota di Proprietà: 1000/1000 Reddito: 0,00 Valore Contabile: 50.850,87

Scheda: 843 Provincia: SA Comune: Altavilla Silentina Indirizzo: VILLAGGIO M. TERESA

Sez: Foglio: 17 Particella: 553 Sub: 10* Cat.: A/3 Rendita: 309,88

Quota di Proprietà: 1000/1000 Reddito: 0,00 Valore Contabile: 46.229,12

Scheda: 844 Provincia: SA Comune: Altavilla Silentina Indirizzo: VILLAGGIO M. TERESA

Sez: Foglio: 17 Particella: 553 Sub: 11* Cat.: A/3 Rendita: 371,85

Quota di Proprietà: 1000/1000 Reddito: 0,00 Valore Contabile: 55.474,09

Scheda: 845 Provincia: SA Comune: Altavilla Silentina Indirizzo: VILLAGGIO M. TERESA

Sez: Foglio: 17 Particella: 553 Sub: 12* Cat.: A/3 Rendita: 309,88

Quota di Proprietà: 1000/1000 Reddito: 0,00 Valore Contabile: 46.229,12

Scheda: 846 Provincia: SA Comune: Altavilla Silentina Indirizzo: VILLAGGIO M. TERESA

Sez: Foglio: 17 Particella: 553 Sub: 13* Cat.: A/3 Rendita: 340,86

Quota di Proprietà: 1000/1000 Reddito: 0,00 Valore Contabile: 50.850,87

Scheda: 847 Provincia: SA Comune: Altavilla Silentina Indirizzo: VILLAGGIO M. TERESA

Sez: Foglio: 17 Particella: 553 Sub: 14* Cat.: A/3 Rendita: 309,88

Quota di Proprietà: 1000/1000 Reddito: 0,00 Valore Contabile: 46.229,12

Direzione Generale per le Risorse Strumentali

Allegato B - Fabbricati Disponibili

Scheda: 848 Provincia: SA Comune: Altavilla Silentina Indirizzo: VILLAGGIO M. TERESA

Sez: Foglio: 17 Particella: 553 Sub: 15* Cat.: A/3 Rendita: 371,85

Quota di Proprietà: 1000/1000 Reddito: 0,00 Valore Contabile: 55.474,09

Scheda: 849 Provincia: SA Comune: Altavilla Silentina Indirizzo: VILLAGGIO M. TERESA

Sez: Foglio: 17 Particella: 553 Sub: 16* Cat.: A/3 Rendita: 433,83

Quota di Proprietà: 1000/1000 Reddito: 0,00 Valore Contabile: 64.720,46

Scheda: 850 Provincia: SA Comune: Altavilla Silentina Indirizzo: VILLAGGIO M. TERESA

Sez: Foglio: 17 Particella: 553 Sub: 17* Cat.: C/2 Rendita: 208,08

Quota di Proprietà: 1000/1000 Reddito: 0,00 Valore Contabile: 31.042,20

Scheda: 883 Provincia: SA Comune: Battipaglia Indirizzo: LOCALITA' S. ANNA

Sez: Foglio: 17 Particella: 91 Sub: Cat.: C/2 Rendita: 647,64

Quota di Proprietà: 1000/1000 Reddito: 0,00 Valore Contabile: 96.617,50

Scheda: 867 Provincia: SA Comune: Battipaglia Indirizzo: SS 18 SNC Piano T-1-S1

Sez: Foglio: 5 Particella: 514 Sub: 1 Cat.: D/8 Rendita: 18.000,00

Quota di Proprietà: 1000/1000 Reddito: 0,00 Valore Contabile: 244.181,56

Scheda: 853 Provincia: SA Comune: Battipaglia Indirizzo: VIA S.ANNA PICCOLA

Sez: Foglio: 21 Particella: 137 Sub: Cat.: D/8 Rendita: 57,33

Quota di Proprietà: 1000/1000 Reddito: 0,00 Valore Contabile: 3.474,57

Scheda: 854 Provincia: SA Comune: Battipaglia Indirizzo: VIA S.ANNA PICCOLA

Sez: Foglio: 21 Particella: 138 Sub: 2 Cat.: A/2 Rendita: 426,08

Quota di Proprietà: 1000/1000 Reddito: 0,00 Valore Contabile: 63.564,34

Scheda: 855 Provincia: SA Comune: Battipaglia Indirizzo: VIA S.ANNA PICCOLA

Sez: Foglio: 21 Particella: 138 Sub: 3 Cat.: A/2 Rendita: 511,29

Quota di Proprietà: 1000/1000 Reddito: 0,00 Valore Contabile: 76.276,27

Scheda: 856 Provincia: SA Comune: Battipaglia Indirizzo: VIA S.ANNA PICCOLA

Sez: Foglio: 21 Particella: 141 Sub: 2 Cat.: A/2 Rendita: 340,86

Quota di Proprietà: 1000/1000 Reddito: 0,00 Valore Contabile: 50.850,87

Scheda: 857 Provincia: SA Comune: Battipaglia Indirizzo: VIA S.ANNA PICCOLA

Sez: Foglio: 21 Particella: 141 Sub: 3 Cat.: A/2 Rendita: 340,86

Quota di Proprietà: 1000/1000 Reddito: 0,00 Valore Contabile: 50.850,87

Scheda: 873 Provincia: SA Comune: Battipaglia Indirizzo: VIALE DELLA LIBERTA'

Sez: Foglio: 17 Particella: 92 Sub: 2 Cat.: C/2 Rendita: 47,41

Quota di Proprietà: 1000/1000 Reddito: 0,00 Valore Contabile: 7.072,80

Direzione Generale per le Risorse Strumentali

Allegato B - Fabbricati Disponibili

Scheda: 874 Provincia: SA Comune: Battipaglia Indirizzo: VIALE DELLA LIBERTA'

Sez: Foglio: 17 Particella: 92 Sub: 3 Cat.: C/2 Rendita: 56,19

Quota di Proprietà: 1000/1000 Reddito: 0,00 Valore Contabile: 8.382,64

Scheda: 875 Provincia: SA Comune: Battipaglia Indirizzo: VIALE DELLA LIBERTA'

Sez: Foglio: 17 Particella: 92 Sub: 4 Cat.: C/2 Rendita: 49,17

Quota di Proprietà: 1000/1000 Reddito: 0,00 Valore Contabile: 7.335,37

Scheda: 876 Provincia: SA Comune: Battipaglia Indirizzo: VIALE DELLA LIBERTA'

Sez: Foglio: 17 Particella: 92 Sub: 5 Cat.: C/2 Rendita: 35,12

Quota di Proprietà: 1000/1000 Reddito: 0,00 Valore Contabile: 5.239,36

Scheda: 877 Provincia: SA Comune: Battipaglia Indirizzo: VIALE DELLA LIBERTA'

Sez: Foglio: 17 Particella: 92 Sub: 6 Cat.: C/2 Rendita: 242,32

Quota di Proprietà: 1000/1000 Reddito: 0,00 Valore Contabile: 36.150,24

Scheda: 878 Provincia: SA Comune: Battipaglia Indirizzo: VIALE DELLA LIBERTA'

Sez: Foglio: 17 Particella: 92 Sub: 7 Cat.: C/3 Rendita: 245,83

Quota di Proprietà: 1000/1000 Reddito: 0,00 Valore Contabile: 32.089,68

Scheda: 879 Provincia: SA Comune: Battipaglia Indirizzo: VIALE DELLA LIBERTA'

Sez: Foglio: 17 Particella: 92 Sub: 8 Cat.: A/4 Rendita: 177,66

Quota di Proprietà: 1000/1000 Reddito: 0,00 Valore Contabile: 26.504,03

Scheda: 880 Provincia: SA Comune: Battipaglia Indirizzo: VIALE DELLA LIBERTA'

Sez: Foglio: 17 Particella: 92 Sub: 9 Cat.: A/4 Rendita: 199,87

Quota di Proprietà: 1000/1000 Reddito: 0,00 Valore Contabile: 29.817,41

Scheda: 881 Provincia: SA Comune: Battipaglia Indirizzo: VIALE DELLA LIBERTA'

Sez: Foglio: 17 Particella: 92 Sub: 10 Cat.: A/4 Rendita: 155,45

Quota di Proprietà: 1000/1000 Reddito: 0,00 Valore Contabile: 23.190,65

Scheda: 882 Provincia: SA Comune: Battipaglia Indirizzo: VIALE DELLA LIBERTA'

Sez: Foglio: 17 Particella: 92 Sub: 11 Cat.: A/4 Rendita: 199,87

Quota di Proprietà: 1000/1000 Reddito: 0,00 Valore Contabile: 29.817,41

Scheda: 940 Provincia: SA Comune: Capaccio Indirizzo: BORGO SPINAZZO

Sez: Foglio: 55 Particella: 70 Sub: 3 Cat.: B/5 Rendita: 90,64

Quota di Proprietà: 1000/1000 Reddito: 0,00 Valore Contabile: 11.831,75

Scheda: 941 Provincia: SA Comune: Capaccio Indirizzo: BORGO SPINAZZO

Sez: Foglio: 55 Particella: 70 Sub: 4 Cat.: B/5 Rendita: 57,07

Quota di Proprietà: 1000/1000 Reddito: 0,00 Valore Contabile: 7.449,68

Direzione Generale per le Risorse Strumentali

Allegato B - Fabbricati Disponibili

Scheda: 942 Provincia: SA Comune: Capaccio Indirizzo: BORGO SPINAZZO

Sez: Foglio: 55 Particella: 70 Sub: 5 Cat.: A/10 Rendita: 362,55

Quota di Proprietà: 1000/1000 Reddito: 0,00 Valore Contabile: 27.043,31

Scheda: 943 Provincia: SA Comune: Capaccio Indirizzo: BORGO SPINAZZO

Sez: Foglio: 55 Particella: 70 Sub: 6 Cat.: A/4 Rendita: 173,53

Quota di Proprietà: 1000/1000 Reddito: 0,00 Valore Contabile: 25.887,89

Scheda: 944 Provincia: SA Comune: Capaccio Indirizzo: BORGO SPINAZZO

Sez: Foglio: 55 Particella: 70 Sub: 7 Cat.: A/4 Rendita: 151,84

Quota di Proprietà: 1000/1000 Reddito: 0,00 Valore Contabile: 22.652,07

Scheda: 945 Provincia: SA Comune: Capaccio Indirizzo: BORGO SPINAZZO

Sez: Foglio: 55 Particella: 70 Sub: 8 Cat.: A/4 Rendita: 151,84

Quota di Proprietà: 1000/1000 Reddito: 0,00 Valore Contabile: 22.652,07

Scheda: 1020 Provincia: SA Comune: Capaccio Indirizzo: BORGO SPINAZZO

Sez: Foglio: 55 Particella: 70 Sub: 9 Cat.: C/1 Rendita: 200,80

Quota di Proprietà: 1000/1000 Reddito: 3.957,72 Valore Contabile: 10.297,42

Scheda: 1021 Provincia: SA Comune: Capaccio Indirizzo: BORGO SPINAZZO

Sez: Foglio: 55 Particella: 70 Sub: 10 Cat.: C/2 Rendita: 94,00

Quota di Proprietà: 1000/1000 Reddito: 0,00 Valore Contabile: 14.023,31

Scheda: 1022 Provincia: SA Comune: Capaccio Indirizzo: BORGO SPINAZZO

Sez: Foglio: 55 Particella: 70 Sub: 11 Cat.: C/2 Rendita: 252,44

Quota di Proprietà: 1000/1000 Reddito: 0,00 Valore Contabile: 37.660,00

Scheda: 1023 Provincia: SA Comune: Capaccio Indirizzo: BORGO SPINAZZO

Sez: Foglio: 55 Particella: 70 Sub: 12 Cat.: C/2 Rendita: 95,34

Quota di Proprietà: 1000/1000 Reddito: 0,00 Valore Contabile: 14.223,23

Scheda: 1024 Provincia: SA Comune: Capaccio Indirizzo: BORGO SPINAZZO

Sez: Foglio: 55 Particella: 70 Sub: 13 Cat.: C/2 Rendita: 136,96

Quota di Proprietà: 1000/1000 Reddito: 0,00 Valore Contabile: 20.432,23

Scheda: 1025 Provincia: SA Comune: Capaccio Indirizzo: BORGO SPINAZZO

Sez: Foglio: 55 Particella: 70 Sub: 14 Cat.: E/7 Rendita: 467,14

Quota di Proprietà: 1000/1000 Reddito: 0,00 Valore Contabile: 0,00

Scheda: 930 Provincia: SA Comune: Capaccio Indirizzo: FORNILLI

Sez: Foglio: 12 Particella: 70 Sub: * Cat.: C/2 Rendita: 390,00

Quota di Proprietà: 1000/1000 Reddito: 0,00 Valore Contabile: 58.181,76

Direzione Generale per le Risorse Strumentali

Allegato B - Fabbricati Disponibili

Scheda: 1026 Provincia: SA Comune: Capaccio Indirizzo: FORNILLI			
Sez:	Foglio: 12 Particella: 61 Sub: 2 Cat.: A/4 Rendita: 79,53		
Quota di Proprietà:	1000/1000 Reddito: 0,00	Valore Contabile:	11.864,58
Scheda: 1027 Provincia: SA Comune: Capaccio Indirizzo: FORNILLI			
Sez:	Foglio: 12 Particella: 61 Sub: 3 Cat.: A/4 Rendita: 79,53		
Quota di Proprietà:	1000/1000 Reddito: 0,00	Valore Contabile:	11.864,58
Scheda: 1035 Provincia: SA Comune: Capaccio Indirizzo: FORNILLI			
Sez:	Foglio: 12 Particella: 61 Sub: 4 Cat.: C/2 Rendita: 13,94		
Quota di Proprietà:	1000/1000 Reddito: 0,00	Valore Contabile:	2.079,63
Scheda: 1036 Provincia: SA Comune: Capaccio Indirizzo: FORNILLI			
Sez:	Foglio: 12 Particella: 61 Sub: 5 Cat.: C/2 Rendita: 43,38		
Quota di Proprietà:	1000/1000 Reddito: 0,00	Valore Contabile:	6.471,57
Scheda: 1037 Provincia: SA Comune: Capaccio Indirizzo: FORNILLI			
Sez:	Foglio: 12 Particella: 61 Sub: 6 Cat.: C/2 Rendita: 17,04		
Quota di Proprietà:	1000/1000 Reddito: 0,00	Valore Contabile:	2.542,12
Scheda: 1038 Provincia: SA Comune: Capaccio Indirizzo: FORNILLI			
Sez:	Foglio: 12 Particella: 61 Sub: 7 Cat.: C/2 Rendita: 0,77		
Quota di Proprietà:	1000/1000 Reddito: 0,00	Valore Contabile:	114,87
Scheda: 1039 Provincia: SA Comune: Capaccio Indirizzo: FORNILLI			
Sez:	Foglio: 12 Particella: 61 Sub: 8 Cat.: A/4 Rendita: 127,25		
Quota di Proprietà:	1000/1000 Reddito: 0,00	Valore Contabile:	18.983,65
Scheda: 1040 Provincia: SA Comune: Capaccio Indirizzo: FORNILLI			
Sez:	Foglio: 12 Particella: 61 Sub: 9 Cat.: A/4 Rendita: 143,16		
Quota di Proprietà:	1000/1000 Reddito: 0,00	Valore Contabile:	21.357,21
Scheda: 1041 Provincia: SA Comune: Capaccio Indirizzo: FORNILLI			
Sez:	Foglio: 12 Particella: 61 Sub: 10 Cat.: A/10 Rendita: 241,70		
Quota di Proprietà:	1000/1000 Reddito: 0,00	Valore Contabile:	18.028,92
Scheda: 1044 Provincia: SA Comune: Capaccio Indirizzo: FORNILLI			
Sez:	Foglio: 12 Particella: 74 Sub: 2 Cat.: C/2 Rendita: 79,53		
Quota di Proprietà:	1000/1000 Reddito: 0,00	Valore Contabile:	11.864,58
Scheda: 1045 Provincia: SA Comune: Capaccio Indirizzo: FORNILLI			
Sez:	Foglio: 12 Particella: 74 Sub: 3 Cat.: C/2 Rendita: 148,84		
Quota di Proprietà:	1000/1000 Reddito: 0,00	Valore Contabile:	22.204,56

Direzione Generale per le Risorse Strumentali

Allegato B - Fabbricati Disponibili

Scheda: 1046 Provincia: SA Comune: Capaccio Indirizzo: FORNILLI

Sez: Foglio: 12 Particella: 74 Sub: 4 Cat.: C/2 Rendita: 79,53

Quota di Proprietà: 1000/1000 Reddito: 0,00 Valore Contabile: 11.864,58

Scheda: 922 Provincia: SA Comune: Capaccio Indirizzo: GROMOLA

Sez: Foglio: 11 Particella: 71 Sub: * Cat.: C/2 Rendita: 17,71

Quota di Proprietà: 1000/1000 Reddito: 0,00 Valore Contabile: 2.642,08

Scheda: 923 Provincia: SA Comune: Capaccio Indirizzo: GROMOLA

Sez: Foglio: 11 Particella: 3385 Sub: 4 Cat.: C/1 Rendita: 715,81

Quota di Proprietà: 1000/1000 Reddito: 1.093,68 Valore Contabile: 2.871,82

Scheda: 924 Provincia: SA Comune: Capaccio Indirizzo: GROMOLA

Sez: Foglio: 11 Particella: 3385 Sub: 8 Cat.: A/3 Rendita: 588,76

Quota di Proprietà: 1000/1000 Reddito: 0,00 Valore Contabile: 35.595,28

Scheda: 925 Provincia: SA Comune: Capaccio Indirizzo: GROMOLA

Sez: Foglio: 11 Particella: 3385 Sub: 9 Cat.: A/3 Rendita: 619,75

Quota di Proprietà: 1000/1000 Reddito: 0,00 Valore Contabile: 35.595,28

Scheda: 926 Provincia: SA Comune: Capaccio Indirizzo: GROMOLA

Sez: Foglio: 11 Particella: 3385 Sub: 3 Cat.: C/2 Rendita: 277,65

Quota di Proprietà: 1000/1000 Reddito: 0,00 Valore Contabile: 8.730,26

Scheda: 927 Provincia: SA Comune: Capaccio Indirizzo: GROMOLA

Sez: Foglio: 11 Particella: 3385 Sub: 2 Cat.: C/2 Rendita: 52,06

Quota di Proprietà: 1000/1000 Reddito: 0,00 Valore Contabile: 1.436,61

Scheda: 928 Provincia: SA Comune: Capaccio Indirizzo: GROMOLA

Sez: Foglio: 11 Particella: 3385 Sub: 6 Cat.: C/2 Rendita: 167,02

Quota di Proprietà: 1000/1000 Reddito: 0,00 Valore Contabile: 7.180,25

Scheda: 929 Provincia: SA Comune: Capaccio Indirizzo: GROMOLA

Sez: Foglio: 11 Particella: 3385 Sub: 5 Cat.: C/2 Rendita: 160,51

Quota di Proprietà: 1000/1000 Reddito: 0,00 Valore Contabile: 2.929,99

Scheda: 954 Provincia: SA Comune: Capaccio Indirizzo: GROMOLA

Sez: Foglio: 11 Particella: 436 Sub: 2 Cat.: A/2 Rendita: 255,65

Quota di Proprietà: 1000/1000 Reddito: 10.292,40 Valore Contabile: 38.138,87

Scheda: 955 Provincia: SA Comune: Capaccio Indirizzo: GROMOLA

Sez: Foglio: 11 Particella: 436 Sub: 3 Cat.: C/1 Rendita: 1.003,99

Quota di Proprietà: 1000/1000 Reddito: 2.403,24 Valore Contabile: 51.486,59

Direzione Generale per le Risorse Strumentali

Allegato B - Fabbricati Disponibili

Scheda: 956 Provincia: SA Comune: Capaccio Indirizzo: GROMOLA

Sez: Foglio: 11 Particella: 436 Sub: 4 Cat.: A/2 Rendita: 312,46

Quota di Proprietà: 1000/1000 Reddito: 1.657,92 Valore Contabile: 46.614,05

Scheda: 957 Provincia: SA Comune: Capaccio Indirizzo: GROMOLA

Sez: Foglio: 11 Particella: 436 Sub: 5 Cat.: C/1 Rendita: 292,83

Quota di Proprietà: 1000/1000 Reddito: 0,00 Valore Contabile: 15.016,94

Scheda: 958 Provincia: SA Comune: Capaccio Indirizzo: GROMOLA

Sez: Foglio: 11 Particella: 436 Sub: 6 Cat.: C/1 Rendita: 306,78

Quota di Proprietà: 1000/1000 Reddito: 0,00 Valore Contabile: 15.732,32

Scheda: 959 Provincia: SA Comune: Capaccio Indirizzo: GROMOLA

Sez: Foglio: 11 Particella: 436 Sub: 7 Cat.: C/1 Rendita: 585,66

Quota di Proprietà: 1000/1000 Reddito: 0,00 Valore Contabile: 7.150,78

Scheda: 960 Provincia: SA Comune: Capaccio Indirizzo: GROMOLA

Sez: Foglio: 11 Particella: 436 Sub: 8 Cat.: A/2 Rendita: 454,48

Quota di Proprietà: 1000/1000 Reddito: 398,64 Valore Contabile: 67.801,16

Scheda: 961 Provincia: SA Comune: Capaccio Indirizzo: GROMOLA

Sez: Foglio: 11 Particella: 436 Sub: 9 Cat.: A/2 Rendita: 170,43

Quota di Proprietà: 1000/1000 Reddito: 0,00 Valore Contabile: 25.425,40

Scheda: 962 Provincia: SA Comune: Capaccio Indirizzo: GROMOLA

Sez: Foglio: 11 Particella: 436 Sub: 10 Cat.: C/1 Rendita: 743,70

Quota di Proprietà: 1000/1000 Reddito: 3.932,55 Valore Contabile: 38.138,41

Scheda: 965 Provincia: SA Comune: Capaccio Indirizzo: GROMOLA

Sez: Foglio: 11 Particella: 1490 Sub: 3 Cat.: C/2 Rendita: 264,53

Quota di Proprietà: 1000/1000 Reddito: 0,00 Valore Contabile: 54.071,71

Scheda: 966 Provincia: SA Comune: Capaccio Indirizzo: GROMOLA

Sez: Foglio: 11 Particella: 1490 Sub: 4 Cat.: A/3 Rendita: 238,60

Quota di Proprietà: 1000/1000 Reddito: 0,00 Valore Contabile: 35.595,28

Scheda: 967 Provincia: SA Comune: Capaccio Indirizzo: GROMOLA

Sez: Foglio: 11 Particella: 1490 Sub: 5 Cat.: A/3 Rendita: 238,60

Quota di Proprietà: 1000/1000 Reddito: 0,00 Valore Contabile: 35.595,28

Scheda: 968 Provincia: SA Comune: Capaccio Indirizzo: GROMOLA

Sez: Foglio: 11 Particella: 1491 Sub: 3 Cat.: C/2 Rendita: 40,28

Quota di Proprietà: 1000/1000 Reddito: 0,00 Valore Contabile: 6.009,15

Direzione Generale per le Risorse Strumentali

Allegato B - Fabbricati Disponibili

Scheda: 969 Provincia: SA Comune: Capaccio Indirizzo: GROMOLA

Sez: Foglio: 11 Particella: 1491 Sub: 4 Cat.: A/3 Rendita: 95,03

Quota di Proprietà: 1000/1000 Reddito: 0,00 Valore Contabile: 14.176,96

Scheda: 970 Provincia: SA Comune: Capaccio Indirizzo: GROMOLA

Sez: Foglio: 11 Particella: 1491 Sub: 5 Cat.: A/3 Rendita: 133,04

Quota di Proprietà: 1000/1000 Reddito: 0,00 Valore Contabile: 19.847,45

Scheda: 976 Provincia: SA Comune: Capaccio Indirizzo: GROMOLA

Sez: Foglio: 11 Particella: 1493 Sub: Cat.: B/5 Rendita: 1.128,61

Quota di Proprietà: 1000/1000 Reddito: 0,00 Valore Contabile: 147.324,24

Scheda: 994 Provincia: SA Comune: Capaccio Indirizzo: GROMOLA

Sez: Foglio: 11 Particella: 10 Sub: 2 Cat.: A/3 Rendita: 171,05

Quota di Proprietà: 1000/1000 Reddito: 0,00 Valore Contabile: 25.517,94

Scheda: 995 Provincia: SA Comune: Capaccio Indirizzo: GROMOLA

Sez: Foglio: 11 Particella: 10 Sub: 3 Cat.: A/3 Rendita: 209,06

Quota di Proprietà: 1000/1000 Reddito: 0,00 Valore Contabile: 31.188,43

Scheda: 996 Provincia: SA Comune: Capaccio Indirizzo: GROMOLA

Sez: Foglio: 11 Particella: 10 Sub: 4 Cat.: C/2 Rendita: 48,34

Quota di Proprietà: 1000/1000 Reddito: 0,00 Valore Contabile: 7.211,54

Scheda: 997 Provincia: SA Comune: Capaccio Indirizzo: GROMOLA

Sez: Foglio: 11 Particella: 10 Sub: 5 Cat.: C/2 Rendita: 85,44

Quota di Proprietà: 1000/1000 Reddito: 0,00 Valore Contabile: 12.746,30

Scheda: 998 Provincia: SA Comune: Capaccio Indirizzo: GROMOLA

Sez: Foglio: 11 Particella: 10 Sub: 6 Cat.: C/2 Rendita: 76,35

Quota di Proprietà: 1000/1000 Reddito: 0,00 Valore Contabile: 11.390,19

Scheda: 999 Provincia: SA Comune: Capaccio Indirizzo: GROMOLA

Sez: Foglio: 11 Particella: 10 Sub: 7 Cat.: A/3 Rendita: 190,06

Quota di Proprietà: 1000/1000 Reddito: 0,00 Valore Contabile: 28.353,92

Scheda: 1000 Provincia: SA Comune: Capaccio Indirizzo: GROMOLA

Sez: Foglio: 11 Particella: 10 Sub: 8 Cat.: A/3 Rendita: 152,04

Quota di Proprietà: 1000/1000 Reddito: 0,00 Valore Contabile: 22.681,96

Scheda: 1001 Provincia: SA Comune: Capaccio Indirizzo: GROMOLA

Sez: Foglio: 11 Particella: 10 Sub: 9 Cat.: A/3 Rendita: 171,05

Quota di Proprietà: 1000/1000 Reddito: 0,00 Valore Contabile: 25.517,94

Direzione Generale per le Risorse Strumentali

Allegato B - Fabbricati Disponibili

Scheda: 1002 Provincia: SA Comune: Capaccio Indirizzo: GROMOLA

Sez: Foglio: 11 Particella: 10 Sub: 10 Cat.: A/3 Rendita: 190,06

Quota di Proprietà: 1000/1000 Reddito: 0,00 Valore Contabile: 28.353,92

Scheda: 1003 Provincia: SA Comune: Capaccio Indirizzo: GROMOLA

Sez: Foglio: 11 Particella: 10 Sub: 11 Cat.: A/3 Rendita: 97,92

Quota di Proprietà: 1000/1000 Reddito: 0,00 Valore Contabile: 14.608,09

Scheda: 1004 Provincia: SA Comune: Capaccio Indirizzo: GROMOLA

Sez: Foglio: 11 Particella: 10 Sub: 12 Cat.: A/3 Rendita: 97,92

Quota di Proprietà: 1000/1000 Reddito: 0,00 Valore Contabile: 14.608,09

Scheda: 1005 Provincia: SA Comune: Capaccio Indirizzo: GROMOLA

Sez: Foglio: 11 Particella: 10 Sub: 13 Cat.: A/3 Rendita: 281,99

Quota di Proprietà: 1000/1000 Reddito: 2.478,96 Valore Contabile: 42.068,39

Scheda: 1397 Provincia: SA Comune: CAPACCIO Indirizzo: GROMOLA

Sez: Foglio: 11 Particella: 2740 Sub: Cat.: A/3 Rendita: 180,76

Quota di Proprietà: 1000/1000 Reddito: 0,00 Valore Contabile: 26.966,52

Scheda: 1451 Provincia: SA Comune: Capaccio Indirizzo: GROMOLA

Sez: Foglio: 11 Particella: 3385 Sub: 7 Cat.: C/2 Rendita: 104,12

Quota di Proprietà: 1000/1000 Reddito: 0,00 Valore Contabile: 0,00

Scheda: 988 Provincia: SA Comune: Capaccio Indirizzo: GROMOLA VECCHIA

Sez: Foglio: 11 Particella: 9 Sub: 2 Cat.: C/2 Rendita: 46,58

Quota di Proprietà: 1000/1000 Reddito: 0,00 Valore Contabile: 6.948,97

Scheda: 989 Provincia: SA Comune: Capaccio Indirizzo: GROMOLA VECCHIA

Sez: Foglio: 11 Particella: 9 Sub: 3 Cat.: C/2 Rendita: 23,86

Quota di Proprietà: 1000/1000 Reddito: 0,00 Valore Contabile: 3.559,50

Scheda: 990 Provincia: SA Comune: Capaccio Indirizzo: GROMOLA VECCHIA

Sez: Foglio: 11 Particella: 9 Sub: 4 Cat.: C/2 Rendita: 22,72

Quota di Proprietà: 1000/1000 Reddito: 0,00 Valore Contabile: 3.389,47

Scheda: 991 Provincia: SA Comune: Capaccio Indirizzo: GROMOLA VECCHIA

Sez: Foglio: 11 Particella: 9 Sub: 5 Cat.: C/2 Rendita: 185,20

Quota di Proprietà: 1000/1000 Reddito: 0,00 Valore Contabile: 27.628,86

Scheda: 992 Provincia: SA Comune: Capaccio Indirizzo: GROMOLA VECCHIA

Sez: Foglio: 11 Particella: 9 Sub: 6 Cat.: A/4 Rendita: 95,44

Quota di Proprietà: 1000/1000 Reddito: 0,00 Valore Contabile: 14.238,14

Direzione Generale per le Risorse Strumentali

Allegato B - Fabbricati Disponibili

Scheda: 993 Provincia: SA Comune: Capaccio Indirizzo: GROMOLA VECCHIA			
Sez:	Foglio: 11	Particella: 9	Sub: 7 Cat.: A/4 Rendita: 95,44
Quota di Proprietà:	1000/1000	Reddito: 0,00	Valore Contabile: 14.238,14
Scheda: 1006 Provincia: SA Comune: Capaccio Indirizzo: GROMOLA VECCHIA			
Sez:	Foglio: 11	Particella: 70	Sub: 2 Cat.: C/2 Rendita: 6,20
Quota di Proprietà:	1000/1000	Reddito: 0,00	Valore Contabile: 924,91
Scheda: 1007 Provincia: SA Comune: Capaccio Indirizzo: GROMOLA VECCHIA			
Sez:	Foglio: 11	Particella: 70	Sub: 3 Cat.: C/2 Rendita: 4,65
Quota di Proprietà:	1000/1000	Reddito: 0,00	Valore Contabile: 693,70
Scheda: 1008 Provincia: SA Comune: Capaccio Indirizzo: GROMOLA VECCHIA			
Sez:	Foglio: 11	Particella: 70	Sub: 4 Cat.: C/2 Rendita: 5,68
Quota di Proprietà:	1000/1000	Reddito: 0,00	Valore Contabile: 847,35
Scheda: 1009 Provincia: SA Comune: Capaccio Indirizzo: GROMOLA VECCHIA			
Sez:	Foglio: 11	Particella: 70	Sub: 5 Cat.: A/4 Rendita: 95,44
Quota di Proprietà:	1000/1000	Reddito: 0,00	Valore Contabile: 14.238,14
Scheda: 1010 Provincia: SA Comune: Capaccio Indirizzo: GROMOLA VECCHIA			
Sez:	Foglio: 11	Particella: 70	Sub: 6 Cat.: C/2 Rendita: 26,34
Quota di Proprietà:	1000/1000	Reddito: 0,00	Valore Contabile: 3.929,52
Scheda: 1011 Provincia: SA Comune: Capaccio Indirizzo: GROMOLA VECCHIA			
Sez:	Foglio: 11	Particella: 70	Sub: 7 Cat.: A/4 Rendita: 95,44
Quota di Proprietà:	1000/1000	Reddito: 0,00	Valore Contabile: 14.238,14
Scheda: 1012 Provincia: SA Comune: Capaccio Indirizzo: GROMOLA VECCHIA			
Sez:	Foglio: 11	Particella: 70	Sub: 8 Cat.: A/4 Rendita: 174,98
Quota di Proprietà:	1000/1000	Reddito: 0,00	Valore Contabile: 26.104,19
Scheda: 1013 Provincia: SA Comune: Capaccio Indirizzo: GROMOLA VECCHIA			
Sez:	Foglio: 11	Particella: 70	Sub: 9 Cat.: A/4 Rendita: 63,63
Quota di Proprietà:	1000/1000	Reddito: 0,00	Valore Contabile: 9.492,56
Scheda: 1014 Provincia: SA Comune: Capaccio Indirizzo: GROMOLA VECCHIA			
Sez:	Foglio: 11	Particella: 70	Sub: 10 Cat.: A/4 Rendita: 63,63
Quota di Proprietà:	1000/1000	Reddito: 0,00	Valore Contabile: 9.492,56
Scheda: 1015 Provincia: SA Comune: Capaccio Indirizzo: GROMOLA VECCHIA			
Sez:	Foglio: 11	Particella: 70	Sub: 11 Cat.: A/4 Rendita: 143,16
Quota di Proprietà:	1000/1000	Reddito: 0,00	Valore Contabile: 21.357,21

Direzione Generale per le Risorse Strumentali

Allegato B - Fabbricati Disponibili

Scheda: 1016 Provincia: SA Comune: Capaccio Indirizzo: GROMOLA VECCHIA

Sez: Foglio: 11 Particella: 70 Sub: 12 Cat.: A/4 Rendita: 79,53

Quota di Proprietà: 1000/1000 Reddito: 0,00 Valore Contabile: 11.864,58

Scheda: 1017 Provincia: SA Comune: Capaccio Indirizzo: GROMOLA VECCHIA

Sez: Foglio: 11 Particella: 70 Sub: 13 Cat.: A/4 Rendita: 63,63

Quota di Proprietà: 1000/1000 Reddito: 0,00 Valore Contabile: 9.492,56

Scheda: 1018 Provincia: SA Comune: Capaccio Indirizzo: GROMOLA VECCHIA

Sez: Foglio: 11 Particella: 70 Sub: 14 Cat.: A/4 Rendita: 79,53

Quota di Proprietà: 1000/1000 Reddito: 0,00 Valore Contabile: 11.864,58

Scheda: 1019 Provincia: SA Comune: Capaccio Indirizzo: GROMOLA VECCHIA

Sez: Foglio: 11 Particella: 70 Sub: 15 Cat.: A/4 Rendita: 111,35

Quota di Proprietà: 1000/1000 Reddito: 0,00 Valore Contabile: 16.611,63

Scheda: 918 Provincia: SA Comune: Capaccio Indirizzo: PRECUIALI

Sez: Foglio: 7 Particella: 577 Sub: Cat.: A/10 Rendita: 3.625,53

Quota di Proprietà: 1000/1000 Reddito: 0,00 Valore Contabile: 270.435,55

Scheda: 919 Provincia: SA Comune: Capaccio Indirizzo: SCIGLIATI

Sez: Foglio: 15 Particella: 30 Sub: 1* Cat.: B/5 Rendita: 444,46

Quota di Proprietà: 1000/1000 Reddito: 0,00 Valore Contabile: 58.018,03

Scheda: 920 Provincia: SA Comune: Capaccio Indirizzo: SCIGLIATI

Sez: Foglio: 15 Particella: 30 Sub: 2* Cat.: E/7 Rendita: 0,00

Quota di Proprietà: 1000/1000 Reddito: 0,00 Valore Contabile: 0,00

Scheda: 921 Provincia: SA Comune: Capaccio Indirizzo: SCIGLIATI

Sez: Foglio: 15 Particella: 30 Sub: 3* Cat.: B/5 Rendita: 424,99

Quota di Proprietà: 1000/1000 Reddito: 0,00 Valore Contabile: 55.476,47

Scheda: 1242 Provincia: SA Comune: Capaccio Indirizzo: Spinazzo

Sez: Foglio: 55 Particella: 808 Sub: 2 Cat.: C/2 Rendita: 332,49

Quota di Proprietà: 1000/1000 Reddito: 0,00 Valore Contabile: 49.602,21

Scheda: 1243 Provincia: SA Comune: Capaccio Indirizzo: Spinazzo

Sez: Foglio: 55 Particella: 808 Sub: 3 Cat.: C/2 Rendita: 305,54

Quota di Proprietà: 1000/1000 Reddito: 0,00 Valore Contabile: 45.581,69

Scheda: 977 Provincia: SA Comune: Capaccio Indirizzo: STREGARA

Sez: Foglio: 3 Particella: 66 Sub: 3 Cat.: A/3 Rendita: 195,22

Quota di Proprietà: 1000/1000 Reddito: 0,00 Valore Contabile: 29.123,71

Direzione Generale per le Risorse Strumentali

Allegato B - Fabbricati Disponibili

Scheda: 978 Provincia: SA Comune: Capaccio Indirizzo: STREGARA				
Sez:	Foglio: 3	Particella: 66	Sub: 4	Cat.: C/2 Rendita: 25,56
Quota di Proprietà:	1000/1000	Reddito: 0,00	Valore Contabile:	3.813,11
Scheda: 979 Provincia: SA Comune: Capaccio Indirizzo: STREGARA				
Sez:	Foglio: 3	Particella: 66	Sub: 5	Cat.: C/2 Rendita: 14,72
Quota di Proprietà:	1000/1000	Reddito: 0,00	Valore Contabile:	2.195,97
Scheda: 980 Provincia: SA Comune: Capaccio Indirizzo: STREGARA				
Sez:	Foglio: 3	Particella: 66	Sub: 6	Cat.: C/2 Rendita: 0,77
Quota di Proprietà:	1000/1000	Reddito: 0,00	Valore Contabile:	114,87
Scheda: 981 Provincia: SA Comune: Capaccio Indirizzo: STREGARA				
Sez:	Foglio: 3	Particella: 66	Sub: 7	Cat.: C/2 Rendita: 24,79
Quota di Proprietà:	1000/1000	Reddito: 0,00	Valore Contabile:	3.698,24
Scheda: 982 Provincia: SA Comune: Capaccio Indirizzo: STREGARA				
Sez:	Foglio: 3	Particella: 66	Sub: 8	Cat.: A/3 Rendita: 151,84
Quota di Proprietà:	1000/1000	Reddito: 0,00	Valore Contabile:	22.652,07
Scheda: 983 Provincia: SA Comune: Capaccio Indirizzo: STREGARA				
Sez:	Foglio: 3	Particella: 66	Sub: 9	Cat.: A/3 Rendita: 195,22
Quota di Proprietà:	1000/1000	Reddito: 0,00	Valore Contabile:	29.123,71
Scheda: 984 Provincia: SA Comune: Capaccio Indirizzo: STREGARA				
Sez:	Foglio: 3	Particella: 66	Sub: 10	Cat.: C/2 Rendita: 24,79
Quota di Proprietà:	1000/1000	Reddito: 0,00	Valore Contabile:	3.698,24
Scheda: 985 Provincia: SA Comune: Capaccio Indirizzo: STREGARA				
Sez:	Foglio: 3	Particella: 66	Sub: 11	Cat.: D/8 Rendita: 1.053,57
Quota di Proprietà:	1000/1000	Reddito: 0,00	Valore Contabile:	63.852,65
Scheda: 986 Provincia: SA Comune: Capaccio Indirizzo: STREGARA				
Sez:	Foglio: 3	Particella: 66	Sub: 12	Cat.: D/8 Rendita: 2.355,04
Quota di Proprietà:	1000/1000	Reddito: 0,00	Valore Contabile:	142.729,58
Scheda: 987 Provincia: SA Comune: Capaccio Indirizzo: STREGARA				
Sez:	Foglio: 3	Particella: 66	Sub: 13	Cat.: D/8 Rendita: 1.745,62
Quota di Proprietà:	1000/1000	Reddito: 0,00	Valore Contabile:	105.795,02
Scheda: 1238 Provincia: SA Comune: Capaccio Indirizzo: Via Borgo Gromola				
Sez:	Foglio: 11	Particella: 1492	Sub: 7	Cat.: D/8 Rendita: 1.000,00
Quota di Proprietà:	1000/1000	Reddito: 0,00	Valore Contabile:	60.606,00

Direzione Generale per le Risorse Strumentali

Allegato B - Fabbricati Disponibili

Scheda: 1239 Provincia: SA Comune: Capaccio Indirizzo: Via Borgo Gromola

Sez: Foglio: 11 Particella: 1492 Sub: 8 Cat.: D/8 Rendita: 400,00

Quota di Proprietà: 1000/1000 Reddito: 0,00 Valore Contabile: 24.242,40

Scheda: 1240 Provincia: SA Comune: Capaccio Indirizzo: Via Borgo Gromola

Sez: Foglio: 11 Particella: 1492 Sub: 9 Cat.: A/3 Rendita: 402,84

Quota di Proprietà: 1000/1000 Reddito: 0,00 Valore Contabile: 60.097,31

Scheda: 932 Provincia: SA Comune: Capaccio Indirizzo: Via Borgo Gromola N. 3

Sez: Foglio: 11 Particella: 434 Sub: 8 Cat.: A/3 Rendita: 387,34

Quota di Proprietà: 1000/1000 Reddito: 0,00 Valore Contabile: 48.540,03

Scheda: 950 Provincia: SA Comune: Capaccio Indirizzo: Via Borgo Gromola N. 5

Sez: Foglio: 11 Particella: 434 Sub: 5 Cat.: C/1 Rendita: 278,89

Quota di Proprietà: 1000/1000 Reddito: 0,00 Valore Contabile: 14.302,07

Scheda: 949 Provincia: SA Comune: Capaccio Indirizzo: Via Borgo Gromola N. 7

Sez: Foglio: 11 Particella: 434 Sub: 9 Cat.: A/3 Rendita: 490,63

Quota di Proprietà: 1000/1000 Reddito: 0,00 Valore Contabile: 48.540,03

Scheda: 951 Provincia: SA Comune: Capaccio Indirizzo: Via Borgo Gromola N. 9

Sez: Foglio: 11 Particella: 434 Sub: 7 Cat.: C/1 Rendita: 278,89

Quota di Proprietà: 1000/1000 Reddito: 0,00 Valore Contabile: 14.302,07

Scheda: 938 Provincia: SA Comune: Capaccio Indirizzo: VIA CONSORTILE GROMOLA

Sez: Foglio: 11 Particella: 69 Sub: 1 Cat.: C/2 Rendita: 293,76

Quota di Proprietà: 1000/1000 Reddito: 0,00 Valore Contabile: 43.824,27

Scheda: 939 Provincia: SA Comune: Capaccio Indirizzo: VIA CONSORTILE GROMOLA

Sez: Foglio: 11 Particella: 69 Sub: 2 Cat.: C/2 Rendita: 38,11

Quota di Proprietà: 1000/1000 Reddito: 0,00 Valore Contabile: 5.685,40

Scheda: 971 Provincia: SA Comune: Capaccio Indirizzo: VIA DEI TERZI

Sez: Foglio: 11 Particella: 1492 Sub: 2 Cat.: C/2 Rendita: 215,67

Quota di Proprietà: 1000/1000 Reddito: 0,00 Valore Contabile: 32.174,52

Scheda: 972 Provincia: SA Comune: Capaccio Indirizzo: VIA DEI TERZI

Sez: Foglio: 11 Particella: 1492 Sub: 3 Cat.: C/2 Rendita: 215,67

Quota di Proprietà: 1000/1000 Reddito: 0,00 Valore Contabile: 32.174,52

Scheda: 973 Provincia: SA Comune: Capaccio Indirizzo: VIA DEI TERZI

Sez: Foglio: 11 Particella: 1492 Sub: 4 Cat.: C/2 Rendita: 182,93

Quota di Proprietà: 1000/1000 Reddito: 0,00 Valore Contabile: 27.290,20

Direzione Generale per le Risorse Strumentali

Allegato B - Fabbricati Disponibili

Scheda: 974 Provincia: SA Comune: Capaccio Indirizzo: VIA DEI TERZI

Sez: Foglio: 11 Particella: 1492 Sub: 5 Cat.: A/4 Rendita: 185,92

Quota di Proprietà: 1000/1000 Reddito: 0,00 Valore Contabile: 27.736,31

Scheda: 931 Provincia: SA Comune: Capaccio Indirizzo: VIA EMANUELE

Sez: Foglio: 55 Particella: 809 Sub: Cat.: B/5 Rendita: 770,76

Quota di Proprietà: 1000/1000 Reddito: 0,00 Valore Contabile: 100.611,91

Scheda: 964 Provincia: SA Comune: Capaccio Indirizzo: VIA EMANUELE

Sez: Foglio: 11 Particella: 453 Sub: 3 Cat.: B/5 Rendita: 437,07

Quota di Proprietà: 1000/1000 Reddito: 0,00 Valore Contabile: 57.053,36

Scheda: 1337 Provincia: SA Comune: Casal Velino Indirizzo: VIA PROCOIO N°1

Sez: Foglio: 7 Particella: 143 Sub: 1 Cat.: A/2 Rendita: 418,33

Quota di Proprietà: 1000/1000 Reddito: 0,00 Valore Contabile: 36.405,39

Scheda: 1049 Provincia: SA Comune: Casal Velino Indirizzo: VIA PROCOIO N°1

Sez: Foglio: 7 Particella: 143 Sub: 2 Cat.: D/8 Rendita: 4.176,00

Quota di Proprietà: 1000/1000 Reddito: 0,00 Valore Contabile: 253.090,67

Scheda: 140 Provincia: SA Comune: Castellabate Indirizzo: Via C. De Angelis N. 14, Piano S1 -T -
1 - 2

Sez: Foglio: 24 Particella: 163 Sub: 10 Cat.: B/4 Rendita: 14.900,03

Quota di Proprietà: 1000/1000 Reddito: 0,00 Valore Contabile: 928.689,09

Scheda: 1154 Provincia: SA Comune: Castellabate Indirizzo: Via De Angelis

Sez: Foglio: 24 Particella: 163 Sub: 5 - 9 Cat.: B/4 Rendita: 4.432,45

Quota di Proprietà: 1000/1000 Reddito: 0,00 Valore Contabile: 276.265,83

Scheda: 1156 Provincia: SA Comune: Castellabate Indirizzo: Via De Angelis

Sez: Foglio: 24 Particella: 163 Sub: 4 Cat.: F/2 Rendita: 0,00

Quota di Proprietà: 1000/1000 Reddito: 0,00 Valore Contabile: 0,00

Scheda: 1330 Provincia: SA Comune: Castellabate Indirizzo: Via De Angelis

Sez: Foglio: 24 Particella: 1454 Sub: Cat.: Area urbana Rendita: 0,00

Quota di Proprietà: 1000/1000 Reddito: 0,00 Valore Contabile: 0,00

Scheda: 88 Provincia: SA Comune: Cava De' Tirreni Indirizzo: Via Generale Felice Parisi

Sez: Foglio: 24 Particella: 543 Sub: Cat.: D/8 Rendita: 3.188,60

Quota di Proprietà: 1000/1000 Reddito: 346,28 Valore Contabile: 167.584,86

Scheda: 155 Provincia: SA Comune: Cava De' Tirreni Indirizzo: Viale Mazzini, 76

Sez: Foglio: 16 Particella: 126+altre Sub: Cat.: D/2 Rendita: 17.662,83

Quota di Proprietà: 1000/1000 Reddito: 0,00 Valore Contabile: 530.414,80

Direzione Generale per le Risorse Strumentali

Allegato B - Fabbricati Disponibili

Scheda: 885 Provincia: SA Comune: Eboli Indirizzo: AVERSANA

Sez: Foglio: 46 Particella: 324 Sub: 4 Cat.: C/2 Rendita: 191,71

Quota di Proprietà: 1000/1000 Reddito: 0,00 Valore Contabile: 28.600,04

Scheda: 886 Provincia: SA Comune: Eboli Indirizzo: AVERSANA

Sez: Foglio: 46 Particella: 324 Sub: 5 Cat.: A/3 Rendita: 280,18

Quota di Proprietà: 1000/1000 Reddito: 0,00 Valore Contabile: 41.798,40

Scheda: 887 Provincia: SA Comune: Eboli Indirizzo: AVERSANA

Sez: Foglio: 46 Particella: 324 Sub: 6 Cat.: C/2 Rendita: 161,13

Quota di Proprietà: 1000/1000 Reddito: 0,00 Valore Contabile: 24.038,00

Scheda: 888 Provincia: SA Comune: Eboli Indirizzo: AVERSANA

Sez: Foglio: 46 Particella: 324 Sub: 7 Cat.: A/3 Rendita: 360,23

Quota di Proprietà: 1000/1000 Reddito: 0,00 Valore Contabile: 53.740,54

Scheda: 889 Provincia: SA Comune: Eboli Indirizzo: AVERSANA

Sez: Foglio: 46 Particella: 324 Sub: 8 Cat.: A/3 Rendita: 640,41

Quota di Proprietà: 1000/1000 Reddito: 0,00 Valore Contabile: 95.538,94

Scheda: 890 Provincia: SA Comune: Eboli Indirizzo: AVERSANA

Sez: Foglio: 46 Particella: 324 Sub: 9 Cat.: C/2 Rendita: 405,88

Quota di Proprietà: 1000/1000 Reddito: 0,00 Valore Contabile: 60.550,77

Scheda: 891 Provincia: SA Comune: Eboli Indirizzo: AVERSANA

Sez: Foglio: 46 Particella: 324 Sub: 10 Cat.: C/2 Rendita: 138,41

Quota di Proprietà: 1000/1000 Reddito: 0,00 Valore Contabile: 20.648,53

Scheda: 892 Provincia: SA Comune: Eboli Indirizzo: AVERSANA

Sez: Foglio: 46 Particella: 324 Sub: 11 Cat.: C/2 Rendita: 187,99

Quota di Proprietà: 1000/1000 Reddito: 0,00 Valore Contabile: 28.045,08

Scheda: 893 Provincia: SA Comune: Eboli Indirizzo: AVERSANA

Sez: Foglio: 46 Particella: 324 Sub: 12 Cat.: C/2 Rendita: 115,79

Quota di Proprietà: 1000/1000 Reddito: 0,00 Valore Contabile: 17.274,04

Scheda: 1077 Provincia: SA Comune: Eboli Indirizzo: AVERSANA

Sez: Foglio: 46 Particella: 324 Sub: 3 Cat.: C/6 Rendita: 143,16

Quota di Proprietà: 1000/1000 Reddito: 0,00 Valore Contabile: 21.357,21

Scheda: 1078 Provincia: SA Comune: Eboli Indirizzo: AVERSANA

Sez: Foglio: 46 Particella: 324 Sub: 13 Cat.: A/3 Rendita: 600,38

Quota di Proprietà: 1000/1000 Reddito: 0,00 Valore Contabile: 89.567,10

Direzione Generale per le Risorse Strumentali

Allegato B - Fabbricati Disponibili

Scheda: 934 Provincia: SA Comune: Eboli Indirizzo: BORGO CIOFFI

Sez: Foglio: 51 Particella: 131 Sub: 1 Cat.: C/2 Rendita: 468,53

Quota di Proprietà: 1000/1000 Reddito: 9.842,07 Valore Contabile: 69.897,17

Scheda: 935 Provincia: SA Comune: Eboli Indirizzo: BORGO CIOFFI

Sez: Foglio: 51 Particella: 125 Sub: Cat.: C/2 Rendita: 380,11

Quota di Proprietà: 1000/1000 Reddito: 7.984,69 Valore Contabile: 56.706,30

Scheda: 936 Provincia: SA Comune: Eboli Indirizzo: BORGO CIOFFI

Sez: Foglio: 51 Particella: 124 Sub: Cat.: C/2 Rendita: 140,48

Quota di Proprietà: 1000/1000 Reddito: 2.950,96 Valore Contabile: 20.957,37

Scheda: 1030 Provincia: SA Comune: Eboli Indirizzo: BORGO CIOFFI

Sez: Foglio: 51 Particella: 2 Sub: 1 Cat.: D/8 Rendita: 7.640,00

Quota di Proprietà: 1000/1000 Reddito: 0,00 Valore Contabile: 463.029,84

Scheda: 933 Provincia: SA Comune: Eboli Indirizzo: CASONE DI CIOFFI

Sez: Foglio: 50 Particella: 22 Sub: 12 Cat.: A/4 Rendita: 255,65

Quota di Proprietà: 1000/1000 Reddito: 0,00 Valore Contabile: 38.138,87

Scheda: 1079 Provincia: SA Comune: Eboli Indirizzo: CASONE DI CIOFFI

Sez: Foglio: 50 Particella: 22 Sub: 3 Cat.: C/2 Rendita: 94,67

Quota di Proprietà: 1000/1000 Reddito: 0,00 Valore Contabile: 14.123,27

Scheda: 1080 Provincia: SA Comune: Eboli Indirizzo: CASONE DI CIOFFI

Sez: Foglio: 50 Particella: 22 Sub: 4 Cat.: C/2 Rendita: 82,53

Quota di Proprietà: 1000/1000 Reddito: 0,00 Valore Contabile: 12.312,16

Scheda: 1081 Provincia: SA Comune: Eboli Indirizzo: CASONE DI CIOFFI

Sez: Foglio: 50 Particella: 22 Sub: 5 Cat.: C/2 Rendita: 200,39

Quota di Proprietà: 1000/1000 Reddito: 0,00 Valore Contabile: 29.894,97

Scheda: 1082 Provincia: SA Comune: Eboli Indirizzo: CASONE DI CIOFFI

Sez: Foglio: 50 Particella: 22 Sub: 6 Cat.: C/2 Rendita: 58,26

Quota di Proprietà: 1000/1000 Reddito: 0,00 Valore Contabile: 8.691,48

Scheda: 1083 Provincia: SA Comune: Eboli Indirizzo: CASONE DI CIOFFI

Sez: Foglio: 50 Particella: 22 Sub: 7 Cat.: C/2 Rendita: 55,83

Quota di Proprietà: 1000/1000 Reddito: 0,00 Valore Contabile: 8.328,95

Scheda: 1084 Provincia: SA Comune: Eboli Indirizzo: CASONE DI CIOFFI

Sez: Foglio: 50 Particella: 22 Sub: 8 Cat.: C/2 Rendita: 132,21

Quota di Proprietà: 1000/1000 Reddito: 0,00 Valore Contabile: 19.723,62

Direzione Generale per le Risorse Strumentali

Allegato B - Fabbricati Disponibili

Scheda: 1085 Provincia: SA Comune: Eboli Indirizzo: CASONE DI CIOFFI

Sez: Foglio: 50 Particella: 22 Sub: 9 Cat.: A/4 Rendita: 284,05

Quota di Proprietà: 1000/1000 Reddito: 0,00 Valore Contabile: 42.375,69

Scheda: 1086 Provincia: SA Comune: Eboli Indirizzo: CASONE DI CIOFFI

Sez: Foglio: 50 Particella: 22 Sub: 10 Cat.: A/4 Rendita: 227,24

Quota di Proprietà: 1000/1000 Reddito: 0,00 Valore Contabile: 33.900,58

Scheda: 1087 Provincia: SA Comune: Eboli Indirizzo: CASONE DI CIOFFI

Sez: Foglio: 50 Particella: 22 Sub: 11 Cat.: A/4 Rendita: 170,43

Quota di Proprietà: 1000/1000 Reddito: 0,00 Valore Contabile: 25.425,40

Scheda: 1075 Provincia: SA Comune: Eboli Indirizzo: FIOCCHIE

Sez: Foglio: 49 Particella: 314 Sub: Cat.: C/2 Rendita: 220,63

Quota di Proprietà: 1000/1000 Reddito: 0,00 Valore Contabile: 32.914,49

Scheda: 799 Provincia: SA Comune: Eboli Indirizzo: Località S.Nicola Varco SN Piano T

Sez: Foglio: 48 Particella: 388 Sub: Cat.: D/8 Rendita: 107.949,82

Quota di Proprietà: 1000/1000 Reddito: 0,00 Valore Contabile: 2.298.687,30

Scheda: 1072 Provincia: SA Comune: Eboli Indirizzo: TORRE DELLE BARRIATE

Sez: Foglio: 61 Particella: 133 Sub: 2 Cat.: C/6 Rendita: 61,98

Quota di Proprietà: 1000/1000 Reddito: 0,00 Valore Contabile: 9.246,44

Scheda: 1073 Provincia: SA Comune: Eboli Indirizzo: TORRE DELLE BARRIATE

Sez: Foglio: 61 Particella: 133 Sub: 3 Cat.: C/6 Rendita: 117,13

Quota di Proprietà: 1000/1000 Reddito: 0,00 Valore Contabile: 17.473,89

Scheda: 1074 Provincia: SA Comune: Eboli Indirizzo: TORRE DELLE BARRIATE

Sez: Foglio: 61 Particella: 133 Sub: 4 Cat.: A/2 Rendita: 449,32

Quota di Proprietà: 1000/1000 Reddito: 0,00 Valore Contabile: 67.031,37

Scheda: 144 Provincia: SA Comune: Giffoni Sei Casali Indirizzo: Corso Zaniboni, 68 (frazione Capitignano)

Sez: Foglio: 31 Particella: 851 Sub: 1 Cat.: C/1 Rendita: 1.248,48

Quota di Proprietà: 1000/1000 Reddito: 0,00 Valore Contabile: 34.030,92

Scheda: 1116 Provincia: SA Comune: Montecorvino Pugliano Indirizzo: BARONE

Sez: Foglio: 10 Particella: 85 Sub: 2 Cat.: C/2 Rendita: 55,78

Quota di Proprietà: 1000/1000 Reddito: 0,00 Valore Contabile: 8.321,46

Scheda: 1117 Provincia: SA Comune: Montecorvino Pugliano Indirizzo: BARONE

Sez: Foglio: 10 Particella: 85 Sub: 3 Cat.: A/3 Rendita: 244,03

Quota di Proprietà: 1000/1000 Reddito: 0,00 Valore Contabile: 36.405,39

Direzione Generale per le Risorse Strumentali

Allegato B - Fabbricati Disponibili

Scheda: 1408	Provincia: SA	Comune: Montecorvino Pugliano	Indirizzo: Via Etna
Sez:	Foglio: 12	Particella: 1955	Sub: 2 Cat.: F/3 Rendita: 0,00
Quota di Proprietà:	1000/1000	Reddito: 0,00	Valore Contabile: 0,00
Scheda: 1409	Provincia: SA	Comune: Montecorvino Pugliano	Indirizzo: Via Etna
Sez:	Foglio: 12	Particella: 1955	Sub: 3 Cat.: F/3 Rendita: 0,00
Quota di Proprietà:	1000/1000	Reddito: 0,00	Valore Contabile: 0,00
Scheda: 143	Provincia: SA	Comune: Pagani	Indirizzo: Piazza Bernardo Da Arezzo, 30
Sez:	Foglio: 9	Particella: 4140	Sub: Cat.: C/2 Rendita: 356,36
Quota di Proprietà:	1000/1000	Reddito: 0,00	Valore Contabile: 28.257,78
Scheda: 89	Provincia: SA	Comune: Salerno	Indirizzo: Via Lungomare Trieste, 7p. T. - 1-
Sez:	Foglio: 64	Particella: 2044	Sub: 1 Cat.: D/3 Rendita: 10.515,06
Quota di Proprietà:	1000/1000	Reddito: 0,00	Valore Contabile: 269.837,29
Scheda: 510	Provincia: SA	Comune: Salerno	Indirizzo: Via Salvador Allende, 8 (ex 45) Piano S1-T-1-2-3-4
Sez:	Foglio: 44	Particella: 633	Sub: Cat.: D/2 Rendita: 100.410,00
Quota di Proprietà:	1000/1000	Reddito: 0,00	Valore Contabile: 2.357.425,98
Scheda: 860	Provincia: SA	Comune: Serre	Indirizzo: BORGO S. LAZZARO
Sez:	Foglio: 16	Particella: 123	Sub: 1 Cat.: C/2 Rendita: 54,23
Quota di Proprietà:	1000/1000	Reddito: 0,00	Valore Contabile: 8.090,25
Scheda: 861	Provincia: SA	Comune: Serre	Indirizzo: BORGO S. LAZZARO
Sez:	Foglio: 16	Particella: 123	Sub: 2 Cat.: C/2 Rendita: 166,56
Quota di Proprietà:	1000/1000	Reddito: 0,00	Valore Contabile: 24.848,11
Scheda: 862	Provincia: SA	Comune: Serre	Indirizzo: BORGO S. LAZZARO
Sez:	Foglio: 16	Particella: 61	Sub: 1 Cat.: C/2 Rendita: 70,69
Quota di Proprietà:	1000/1000	Reddito: 0,00	Valore Contabile: 10.545,85
Scheda: 946	Provincia: SA	Comune: Serre	Indirizzo: BORGO S. LAZZARO
Sez:	Foglio: 16	Particella: 19	Sub: 1 Cat.: C/2 Rendita: 408,00
Quota di Proprietà:	1000/1000	Reddito: 0,00	Valore Contabile: 60.867,10
Scheda: 1138	Provincia: SA	Comune: Serre	Indirizzo: BORGO S. LAZZARO
Sez:	Foglio: 16	Particella: 21	Sub: Cat.: C/2 Rendita: 99,42
Quota di Proprietà:	1000/1000	Reddito: 0,00	Valore Contabile: 14.831,88
Scheda: 1139	Provincia: SA	Comune: Serre	Indirizzo: BORGO S. LAZZARO
Sez:	Foglio: 16	Particella: 20	Sub: Cat.: C/2 Rendita: 121,37
Quota di Proprietà:	1000/1000	Reddito: 0,00	Valore Contabile: 18.106,48

Direzione Generale per le Risorse Strumentali

Allegato B - Fabbricati Disponibili

Scheda: 1140 Provincia: SA Comune: Serre Indirizzo: BORGO S. LAZZARO

Sez: Foglio: 16 Particella: 92 Sub: 3 Cat.: A/10 Rendita: 958,03

Quota di Proprietà: 1000/1000 Reddito: 0,00 Valore Contabile: 71.461,39

Scheda: 1142 Provincia: SA Comune: Serre Indirizzo: BORGO S. LAZZARO

Sez: Foglio: 16 Particella: 92 Sub: 5 Cat.: C/2 Rendita: 15,49

Quota di Proprietà: 1000/1000 Reddito: 0,00 Valore Contabile: 2.310,84

Scheda: 1143 Provincia: SA Comune: Serre Indirizzo: BORGO S. LAZZARO

Sez: Foglio: 16 Particella: 92 Sub: 6 Cat.: C/2 Rendita: 24,53

Quota di Proprietà: 1000/1000 Reddito: 0,00 Valore Contabile: 3.659,46

Scheda: 1144 Provincia: SA Comune: Serre Indirizzo: BORGO S. LAZZARO

Sez: Foglio: 16 Particella: 92 Sub: 7 Cat.: A/10 Rendita: 410,58

Quota di Proprietà: 1000/1000 Reddito: 0,00 Valore Contabile: 30.625,98

Scheda: 1145 Provincia: SA Comune: Serre Indirizzo: BORGO S. LAZZARO

Sez: Foglio: 16 Particella: 92 Sub: 8 Cat.: C/1 Rendita: 1.928,04

Quota di Proprietà: 1000/1000 Reddito: 0,00 Valore Contabile: 69.793,24

Scheda: 1146 Provincia: SA Comune: Serre Indirizzo: BORGO S. LAZZARO

Sez: Foglio: 16 Particella: 92 Sub: 9 Cat.: A/2 Rendita: 263,39

Quota di Proprietà: 1000/1000 Reddito: 0,00 Valore Contabile: 39.293,59

Scheda: 1147 Provincia: SA Comune: Serre Indirizzo: BORGO S. LAZZARO

Sez: Foglio: 16 Particella: 92 Sub: 10 Cat.: A/2 Rendita: 153,65

Quota di Proprietà: 1000/1000 Reddito: 0,00 Valore Contabile: 22.922,13

Scheda: 1148 Provincia: SA Comune: Serre Indirizzo: BORGO S. LAZZARO

Sez: Foglio: 16 Particella: 92 Sub: 11 Cat.: A/2 Rendita: 113,88

Quota di Proprietà: 1000/1000 Reddito: 0,00 Valore Contabile: 16.989,07

Scheda: 1150 Provincia: SA Comune: Serre Indirizzo: BORGO S. LAZZARO

Sez: Foglio: 16 Particella: 4 Sub: 1* Cat.: C/2 Rendita: 286,00

Quota di Proprietà: 1000/1000 Reddito: 0,00 Valore Contabile: 42.666,61

Scheda: 1151 Provincia: SA Comune: Serre Indirizzo: BORGO S. LAZZARO

Sez: Foglio: 16 Particella: 4 Sub: 2* Cat.: C/2 Rendita: 286,00

Quota di Proprietà: 1000/1000 Reddito: 0,00 Valore Contabile: 42.666,61

Scheda: 1152 Provincia: SA Comune: Serre Indirizzo: BORGO S. LAZZARO

Sez: Foglio: 16 Particella: 13 Sub: 1 Cat.: C/2 Rendita: 511,88

Quota di Proprietà: 1000/1000 Reddito: 0,00 Valore Contabile: 76.364,33

Direzione Generale per le Risorse Strumentali

Allegato B - Fabbricati Disponibili

Scheda: 1153 Provincia: SA Comune: Serre Indirizzo: BORGO S. LAZZARO

Sez: Foglio: 16 Particella: 19 Sub: 2 Cat.: A/2 Rendita: 162,68

Quota di Proprietà: 1000/1000	Reddito: 0,00	Valore Contabile:	24.269,28
-------------------------------	---------------	-------------------	-----------

Scheda: 1136 Provincia: SA Comune: Serre Indirizzo: MAFALDA

Sez: Foglio: 25 Particella: 5 Sub: Cat.: D/8 Rendita: 1.962,54

Quota di Proprietà: 1000/1000	Reddito: 0,00	Valore Contabile:	118.941,72
-------------------------------	---------------	-------------------	------------

Scheda: 1137 Provincia: SA Comune: Serre Indirizzo: MAFALDA

Sez: Foglio: 25 Particella: 6 Sub: Cat.: D/8 Rendita: 1.962,54

Quota di Proprietà: 1000/1000	Reddito: 0,00	Valore Contabile:	118.941,72
-------------------------------	---------------	-------------------	------------

Reddito Totale: 776.991,69

Valore Totale: 73.889.406,95

Direzione Generale per le Risorse Strumentali

Allegato B - Terreni disponibili

Scheda: 635 Prov.: AV Comune: Bisaccia Foglio: 26 Particella: 351 Porzione:	
Reddito Dom.: 7,45 Reddito Agr.: 11,70 Quota di Proprietà: 1000/1000 Estensione: 4120	
Qualità: Seminativo Reddito: 0,00 Valore Contabile: 1.257,19	
Scheda: 618 Prov.: AV Comune: Bisaccia Foglio: 26 Particella: 362 Porzione:	
Reddito Dom.: 7,09 Reddito Agr.: 11,15 Quota di Proprietà: 1000/1000 Estensione: 3925	
Qualità: Seminativo Reddito: 0,00 Valore Contabile: 1.196,44	
Scheda: 624 Prov.: AV Comune: Bisaccia Foglio: 28 Particella: 58 Porzione:	
Reddito Dom.: 8,44 Reddito Agr.: 13,27 Quota di Proprietà: 1000/1000 Estensione: 4670	
Qualità: Seminativo Reddito: 0,00 Valore Contabile: 1.424,25	
Scheda: 625 Prov.: AV Comune: Bisaccia Foglio: 28 Particella: 59 Porzione:	
Reddito Dom.: 7,94 Reddito Agr.: 12,47 Quota di Proprietà: 1000/1000 Estensione: 4390	
Qualità: Seminativo Reddito: 0,00 Valore Contabile: 1.339,88	
Scheda: 642 Prov.: AV Comune: Bisaccia Foglio: 28 Particella: 68 Porzione:	
Reddito Dom.: 12,98 Reddito Agr.: 16,23 Quota di Proprietà: 1000/1000 Estensione: 4190	
Qualità: Seminativo Reddito: 0,00 Valore Contabile: 2.190,38	
Scheda: 617 Prov.: AV Comune: Bisaccia Foglio: 28 Particella: 132 Porzione:	
Reddito Dom.: 12,67 Reddito Agr.: 15,84 Quota di Proprietà: 1000/1000 Estensione: 4090	
Qualità: Seminativo Reddito: 0,00 Valore Contabile: 2.138,06	
Scheda: 645 Prov.: AV Comune: Bisaccia Foglio: 28 Particella: 142 Porzione:	
Reddito Dom.: 16,99 Reddito Agr.: 16,99 Quota di Proprietà: 1000/1000 Estensione: 3870	
Qualità: Seminativo Reddito: 0,00 Valore Contabile: 2.867,06	
Scheda: 636 Prov.: AV Comune: Bisaccia Foglio: 28 Particella: 167 Porzione:	
Reddito Dom.: 15,52 Reddito Agr.: 19,41 Quota di Proprietà: 1000/1000 Estensione: 5010	
Qualità: Seminativo Reddito: 0,00 Valore Contabile: 2.619,00	
Scheda: 619 Prov.: AV Comune: Bisaccia Foglio: 28 Particella: 172 Porzione:	
Reddito Dom.: 12,30 Reddito Agr.: 15,38 Quota di Proprietà: 1000/1000 Estensione: 3970	
Qualità: Seminativo Reddito: 0,00 Valore Contabile: 2.075,63	
Scheda: 623 Prov.: AV Comune: Bisaccia Foglio: 28 Particella: 188 Porzione:	
Reddito Dom.: 5,86 Reddito Agr.: 7,32 Quota di Proprietà: 1000/1000 Estensione: 1890	
Qualità: Seminativo Reddito: 0,00 Valore Contabile: 988,88	
Scheda: 621 Prov.: AV Comune: Bisaccia Foglio: 28 Particella: 218 Porzione:	
Reddito Dom.: 7,00 Reddito Agr.: 8,75 Quota di Proprietà: 1000/1000 Estensione: 2260	
Qualità: Seminativo Reddito: 0,00 Valore Contabile: 1.181,25	

Direzione Generale per le Risorse Strumentali

Allegato B - Terreni disponibili

Scheda: 641 Prov.: AV Comune: Bisaccia Foglio: 28 Particella: 250 Porzione:	
Reddito Dom.: 12,61 Reddito Agr.: 15,76 Quota di Proprietà: 1000/1000 Estensione: 4070	
Qualità: Seminativo Reddito: 0,00 Valore Contabile: 2.127,94	
Scheda: 626 Prov.: AV Comune: Bisaccia Foglio: 28 Particella: 257 Porzione:	
Reddito Dom.: 11,19 Reddito Agr.: 13,98 Quota di Proprietà: 1000/1000 Estensione: 3610	
Qualità: Seminativo Reddito: 0,00 Valore Contabile: 1.888,31	
Scheda: 639 Prov.: AV Comune: Bisaccia Foglio: 28 Particella: 260 Porzione:	
Reddito Dom.: 17,50 Reddito Agr.: 17,50 Quota di Proprietà: 1000/1000 Estensione: 3987	
Qualità: Seminativo Reddito: 0,00 Valore Contabile: 2.953,13	
Scheda: 630 Prov.: AV Comune: Bisaccia Foglio: 39 Particella: 142 Porzione:	
Reddito Dom.: 12,18 Reddito Agr.: 15,22 Quota di Proprietà: 1000/1000 Estensione: 3930	
Qualità: Seminativo Reddito: 0,00 Valore Contabile: 2.055,38	
Scheda: 616 Prov.: AV Comune: Bisaccia Foglio: 39 Particella: 143 Porzione:	
Reddito Dom.: 12,36 Reddito Agr.: 15,45 Quota di Proprietà: 1000/1000 Estensione: 3990	
Qualità: Seminativo Reddito: 0,00 Valore Contabile: 2.085,75	
Scheda: 632 Prov.: AV Comune: Bisaccia Foglio: 39 Particella: 174 Porzione:	
Reddito Dom.: 10,85 Reddito Agr.: 13,56 Quota di Proprietà: 1000/1000 Estensione: 3500	
Qualità: Seminativo Reddito: 0,00 Valore Contabile: 1.830,94	
Scheda: 637 Prov.: AV Comune: Bisaccia Foglio: 42 Particella: 19 Porzione:	
Reddito Dom.: 11,81 Reddito Agr.: 14,76 Quota di Proprietà: 1000/1000 Estensione: 3810	
Qualità: Seminativo Reddito: 0,00 Valore Contabile: 1.992,94	
Scheda: 638 Prov.: AV Comune: Bisaccia Foglio: 42 Particella: 49 Porzione:	
Reddito Dom.: 24,76 Reddito Agr.: 30,95 Quota di Proprietà: 1000/1000 Estensione: 7990	
Qualità: Seminativo Reddito: 0,00 Valore Contabile: 4.178,25	
Scheda: 631 Prov.: AV Comune: Bisaccia Foglio: 42 Particella: 51 Porzione:	
Reddito Dom.: 8,59 Reddito Agr.: 13,49 Quota di Proprietà: 1000/1000 Estensione: 4750	
Qualità: Seminativo Reddito: 0,00 Valore Contabile: 1.449,56	
Scheda: 640 Prov.: AV Comune: Bisaccia Foglio: 42 Particella: 153 Porzione:	
Reddito Dom.: 12,05 Reddito Agr.: 15,07 Quota di Proprietà: 1000/1000 Estensione: 3890	
Qualità: Seminativo Reddito: 0,00 Valore Contabile: 2.033,44	
Scheda: 643 Prov.: AV Comune: Bisaccia Foglio: 43 Particella: 32 Porzione:	
Reddito Dom.: 12,12 Reddito Agr.: 15,15 Quota di Proprietà: 1000/1000 Estensione: 3910	
Qualità: Seminativo Reddito: 0,00 Valore Contabile: 2.045,25	

Direzione Generale per le Risorse Strumentali

Allegato B - Terreni disponibili

Scheda: 622 Prov.: AV Comune: Bisaccia Foglio: 44 Particella: 240 Porzione:	
Reddito Dom.: 2,30 Reddito Agr.: 3,61 Quota di Proprietà: 1000/1000 Estensione: 1270	
Qualità: Seminativo Reddito: 0,00 Valore Contabile: 388,13	
Scheda: 614 Prov.: AV Comune: Bisaccia Foglio: 46 Particella: 190 Porzione:	
Reddito Dom.: 8,88 Reddito Agr.: 13,95 Quota di Proprietà: 1000/1000 Estensione: 4910	
Qualità: Seminativo Reddito: 0,00 Valore Contabile: 1.498,50	
Scheda: 633 Prov.: AV Comune: Bisaccia Foglio: 55 Particella: 117 Porzione:	
Reddito Dom.: 6,97 Reddito Agr.: 12,55 Quota di Proprietà: 1000/1000 Estensione: 5400	
Qualità: Seminativo Reddito: 0,00 Valore Contabile: 1.176,19	
Scheda: 620 Prov.: AV Comune: Bisaccia Foglio: 55 Particella: 119 Porzione:	
Reddito Dom.: 7,75 Reddito Agr.: 13,94 Quota di Proprietà: 1000/1000 Estensione: 6000	
Qualità: Seminativo Reddito: 0,00 Valore Contabile: 1.307,81	
Scheda: 644 Prov.: AV Comune: Bisaccia Foglio: 55 Particella: 195 Porzione:	
Reddito Dom.: 32,44 Reddito Agr.: 32,44 Quota di Proprietà: 1000/1000 Estensione: 7390	
Qualità: Seminativo Reddito: 0,00 Valore Contabile: 5.474,25	
Scheda: 634 Prov.: AV Comune: Bisaccia Foglio: 55 Particella: 230 Porzione:	
Reddito Dom.: 5,86 Reddito Agr.: 7,32 Quota di Proprietà: 1000/1000 Estensione: 1890	
Qualità: Seminativo Reddito: 0,00 Valore Contabile: 988,88	
Scheda: 629 Prov.: AV Comune: Bisaccia Foglio: 55 Particella: 314 Porzione:	
Reddito Dom.: 6,88 Reddito Agr.: 12,39 Quota di Proprietà: 1000/1000 Estensione: 5330	
Qualità: Seminativo Reddito: 0,00 Valore Contabile: 1.161,00	
Scheda: 627 Prov.: AV Comune: Bisaccia Foglio: 60 Particella: 45 Porzione:	
Reddito Dom.: 0,31 Reddito Agr.: 0,16 Quota di Proprietà: 1000/1000 Estensione: 430	
Qualità: Pascolo Reddito: 0,00 Valore Contabile: 52,31	
Scheda: 628 Prov.: AV Comune: Bisaccia Foglio: 60 Particella: 46 Porzione:	
Reddito Dom.: 3,07 Reddito Agr.: 5,53 Quota di Proprietà: 1000/1000 Estensione: 2380	
Qualità: Seminativo Reddito: 0,00 Valore Contabile: 518,06	
Scheda: 615 Prov.: AV Comune: Bisaccia Foglio: 61 Particella: 160 Porzione:	
Reddito Dom.: 6,41 Reddito Agr.: 8,02 Quota di Proprietà: 1000/1000 Estensione: 2070	
Qualità: Seminativo Reddito: 0,00 Valore Contabile: 1.081,69	
Scheda: 6986 Prov.: AV Comune: Lauro Foglio: 3 Particella: 352 Porzione:	
Reddito Dom.: 3,27 Reddito Agr.: 0,18 Quota di Proprietà: 1000/1000 Estensione: 116	
Qualità: Nocciolo Reddito: 0,00 Valore Contabile: 551,81	

Direzione Generale per le Risorse Strumentali

Allegato B - Terreni disponibili

Scheda: 6987 Prov.: AV Comune: Lauro Foglio: 3 Particella: 353 Porzione:				
Reddito Dom.: 4,95 Reddito Agr.: 0,27 Quota di Proprietà: 1000/1000 Estensione: 176				
Qualità: Noccioloeto	Reddito:	0,00	Valore Contabile:	835,31
Scheda: 6982 Prov.: AV Comune: Lauro Foglio: 3 Particella: 363 Porzione:				
Reddito Dom.: 22,46 Reddito Agr.: 1,24 Quota di Proprietà: 1000/1000 Estensione: 798				
Qualità: Noccioloeto	Reddito:	0,00	Valore Contabile:	3.790,13
Scheda: 6983 Prov.: AV Comune: Lauro Foglio: 3 Particella: 364 Porzione:				
Reddito Dom.: 64,85 Reddito Agr.: 3,57 Quota di Proprietà: 1000/1000 Estensione: 2304				
Qualità: Noccioloeto	Reddito:	0,00	Valore Contabile:	10.943,44
Scheda: 6984 Prov.: AV Comune: Lauro Foglio: 3 Particella: 712 Porzione:				
Reddito Dom.: 18,97 Reddito Agr.: 1,04 Quota di Proprietà: 1000/1000 Estensione: 674				
Qualità: Noccioloeto	Reddito:	0,00	Valore Contabile:	3.201,19
Scheda: 6985 Prov.: AV Comune: Lauro Foglio: 3 Particella: 713 Porzione:				
Reddito Dom.: 1,41 Reddito Agr.: 0,08 Quota di Proprietà: 1000/1000 Estensione: 50				
Qualità: Noccioloeto	Reddito:	0,00	Valore Contabile:	237,94
Scheda: 6246 Prov.: AV Comune: Mercogliano Foglio: 10 Particella: 483 Porzione:				
Reddito Dom.: 0,01 Reddito Agr.: 0,01 Quota di Proprietà: 1000/1000 Estensione: 72				
Qualità: Pascolo	Reddito:	0,00	Valore Contabile:	1,69
Scheda: 6247 Prov.: AV Comune: Mercogliano Foglio: 10 Particella: 485 Porzione:				
Reddito Dom.: 0,06 Reddito Agr.: 0,08 Quota di Proprietà: 1000/1000 Estensione: 380				
Qualità: Pascolo	Reddito:	0,00	Valore Contabile:	10,13
Scheda: 6248 Prov.: AV Comune: Mercogliano Foglio: 10 Particella: 486 Porzione:				
Reddito Dom.: 0,00 Reddito Agr.: 0,00 Quota di Proprietà: 1000/1000 Estensione: 3567				
Qualità: Ente urbano	Reddito:	0,00	Valore Contabile:	0,00
Scheda: 6971 Prov.: AV Comune: Solofra Foglio: 8 Particella: 726 Porzione:				
Reddito Dom.: 1,58 Reddito Agr.: 0,79 Quota di Proprietà: 1000/1000 Estensione: 146				
Qualità: Seminativo arborato	Reddito:	0,00	Valore Contabile:	51,35
Scheda: 6972 Prov.: AV Comune: Solofra Foglio: 8 Particella: 729 Porzione:				
Reddito Dom.: 0,79 Reddito Agr.: 0,40 Quota di Proprietà: 1000/1000 Estensione: 73				
Qualità: Seminativo arborato	Reddito:	0,00	Valore Contabile:	25,68
Scheda: 2904 Prov.: BN Comune: San Bartolomeo In Galdo Foglio: 66 Particella: 51 Porzione: AA				
Reddito Dom.: 4,52 Reddito Agr.: 9,04 Quota di Proprietà: 1000/1000 Estensione: 2500				
Qualità: Seminativo	Reddito:	0,00	Valore Contabile:	762,75

Direzione Generale per le Risorse Strumentali

Allegato B - Terreni disponibili

Scheda: 5737 Prov.: BN Comune: San Bartolomeo In Galdo Foglio: 66 Particella: 51 Porzione: AB
Reddito Dom.: 13,01 Reddito Agr.: 3,25 Quota di Proprietà: 1000/1000 Estensione: 15740
Qualità: Bosco alto fusto Reddito: 0,00 Valore Contabile: 2.195,44
Scheda: 2905 Prov.: BN Comune: San Bartolomeo In Galdo Foglio: 66 Particella: 53 Porzione: AA
Reddito Dom.: 342,47 Reddito Agr.: 684,95 Quota di Proprietà: 1000/1000 Estensione: 189463
Qualità: Seminativo Reddito: 0,00 Valore Contabile: 57.791,81
Scheda: 5738 Prov.: BN Comune: San Bartolomeo In Galdo Foglio: 66 Particella: 53 Porzione: AB
Reddito Dom.: 263,34 Reddito Agr.: 147,16 Quota di Proprietà: 1000/1000 Estensione: 29994
Qualità: Orto irriguo Reddito: 0,00 Valore Contabile: 44.438,63
Scheda: 5739 Prov.: BN Comune: San Bartolomeo In Galdo Foglio: 66 Particella: 53 Porzione: AC
Reddito Dom.: 67,17 Reddito Agr.: 51,64 Quota di Proprietà: 1000/1000 Estensione: 9998
Qualità: Vigneto Reddito: 0,00 Valore Contabile: 11.334,94
Scheda: 2906 Prov.: BN Comune: San Bartolomeo In Galdo Foglio: 66 Particella: 83 Porzione:
Reddito Dom.: 5,53 Reddito Agr.: 3,09 Quota di Proprietà: 1000/1000 Estensione: 630
Qualità: Orto irriguo Reddito: 0,00 Valore Contabile: 933,19
Scheda: 3041 Prov.: BN Comune: San Marco Dei Cavoti Foglio: 32 Particella: 567 Porzione:
Reddito Dom.: 3,96 Reddito Agr.: 3,02 Quota di Proprietà: 500/1000 Estensione: 730
Qualità: Seminativo arborato Reddito: 0,00 Valore Contabile: 41.936,99
Scheda: 4665 Prov.: CE Comune: Cannello Ed Arnone Foglio: 11 Particella: 31 Porzione:
Reddito Dom.: 14,06 Reddito Agr.: 7,03 Quota di Proprietà: 1000/1000 Estensione: 1361
Qualità: Seminativo Reddito: 0,00 Valore Contabile: 2.372,63
Scheda: 4666 Prov.: CE Comune: Cannello Ed Arnone Foglio: 11 Particella: 33 Porzione:
Reddito Dom.: 9,86 Reddito Agr.: 4,93 Quota di Proprietà: 1000/1000 Estensione: 955
Qualità: Seminativo Reddito: 0,00 Valore Contabile: 1.663,88
Scheda: 4667 Prov.: CE Comune: Cannello Ed Arnone Foglio: 11 Particella: 39 Porzione:
Reddito Dom.: 10,63 Reddito Agr.: 5,31 Quota di Proprietà: 1000/1000 Estensione: 1029
Qualità: Seminativo Reddito: 0,00 Valore Contabile: 1.793,81
Scheda: 3849 Prov.: CE Comune: Cannello Ed Arnone Foglio: 12 Particella: 6 Porzione:
Reddito Dom.: 8,73 Reddito Agr.: 3,56 Quota di Proprietà: 1000/1000 Estensione: 626
Qualità: Seminativo Reddito: 0,00 Valore Contabile: 1.473,19
Scheda: 3843 Prov.: CE Comune: Cannello Ed Arnone Foglio: 12 Particella: 15 Porzione:
Reddito Dom.: 15,70 Reddito Agr.: 7,85 Quota di Proprietà: 1000/1000 Estensione: 1520
Qualità: Seminativo Reddito: 0,00 Valore Contabile: 2.649,38

Direzione Generale per le Risorse Strumentali

Allegato B - Terreni disponibili

Scheda: 3844	Prov.: CE	Comune: Canello Ed Arnone	Foglio: 13	Particella: 2	Porzione:
Reddito Dom.: 2,20	Reddito Agr.: 0,90	Quota di Proprietà: 1000/1000	Estensione: 158		
Qualità: seminativo	Reddito: 0,00	Valore Contabile: 371,25			
Scheda: 4668	Prov.: CE	Comune: Canello Ed Arnone	Foglio: 14	Particella: 237	Porzione:
Reddito Dom.: 0,00	Reddito Agr.: 0,00	Quota di Proprietà: 1000/1000	Estensione: 345		
Qualità: Seminativo	Reddito: 0,00	Valore Contabile: 0,00			
Scheda: 3845	Prov.: CE	Comune: Canello Ed Arnone	Foglio: 15	Particella: 29	Porzione:
Reddito Dom.: 25,24	Reddito Agr.: 10,28	Quota di Proprietà: 1000/1000	Estensione: 1810		
Qualità: Seminativo	Reddito: 0,00	Valore Contabile: 4.259,25			
Scheda: 2141	Prov.: CE	Comune: Canello Ed Arnone	Foglio: 17	Particella: 56	Porzione:
Reddito Dom.: 35,14	Reddito Agr.: 12,83	Quota di Proprietà: 1000/1000	Estensione: 2160		
Qualità: Seminativo	Reddito: 0,00	Valore Contabile: 5.929,88			
Scheda: 2142	Prov.: CE	Comune: Canello Ed Arnone	Foglio: 17	Particella: 65	Porzione:
Reddito Dom.: 22,78	Reddito Agr.: 8,31	Quota di Proprietà: 1000/1000	Estensione: 1400		
Qualità: Seminativo	Reddito: 0,00	Valore Contabile: 3.844,13			
Scheda: 2143	Prov.: CE	Comune: Canello Ed Arnone	Foglio: 18	Particella: 161	Porzione:
Reddito Dom.: 0,10	Reddito Agr.: 0,04	Quota di Proprietà: 1000/1000	Estensione: 6		
Qualità: Seminativo	Reddito: 0,00	Valore Contabile: 16,88			
Scheda: 2144	Prov.: CE	Comune: Canello Ed Arnone	Foglio: 18	Particella: 201	Porzione:
Reddito Dom.: 7,41	Reddito Agr.: 2,75	Quota di Proprietà: 1000/1000	Estensione: 410		
Qualità: Seminativo arborato	Reddito: 0,00	Valore Contabile: 1.250,44			
Scheda: 6132	Prov.: CE	Comune: Canello Ed Arnone	Foglio: 26	Particella: 20	Porzione:
Reddito Dom.: 83,67	Reddito Agr.: 34,09	Quota di Proprietà: 1000/1000	Estensione: 6000		
Qualità: Seminativo	Reddito: 0,00	Valore Contabile: 14.119,31			
Scheda: 6133	Prov.: CE	Comune: Canello Ed Arnone	Foglio: 26	Particella: 21	Porzione:
Reddito Dom.: 112,39	Reddito Agr.: 45,79	Quota di Proprietà: 1000/1000	Estensione: 8060		
Qualità: Seminativo	Reddito: 0,00	Valore Contabile: 18.965,81			
Scheda: 6134	Prov.: CE	Comune: Canello Ed Arnone	Foglio: 26	Particella: 22	Porzione:
Reddito Dom.: 206,07	Reddito Agr.: 83,95	Quota di Proprietà: 1000/1000	Estensione: 14778		
Qualità: Seminativo	Reddito: 0,00	Valore Contabile: 34.774,31			
Scheda: 1383	Prov.: CE	Comune: Canello Ed Arnone	Foglio: 26	Particella: 24	Porzione:
Reddito Dom.: 77,25	Reddito Agr.: 31,47	Quota di Proprietà: 1000/1000	Estensione: 5540		
Qualità: Seminativo	Reddito: 0,00	Valore Contabile: 13.035,94			

Direzione Generale per le Risorse Strumentali

Allegato B - Terreni disponibili

Scheda: 6135 Prov.: CE Comune: Canello Ed Arnone Foglio: 26 Particella: 121 Porzione:	
Reddito Dom.: 116,74 Reddito Agr.: 47,56 Quota di Proprietà: 1000/1000 Estensione: 8372	
Qualità: Seminativo Reddito: 0,00 Valore Contabile: 19.699,88	
Scheda: 6136 Prov.: CE Comune: Canello Ed Arnone Foglio: 26 Particella: 132 Porzione:	
Reddito Dom.: 78,74 Reddito Agr.: 32,08 Quota di Proprietà: 1000/1000 Estensione: 5647	
Qualità: Seminativo Reddito: 0,00 Valore Contabile: 13.287,38	
Scheda: 6137 Prov.: CE Comune: Canello Ed Arnone Foglio: 26 Particella: 158 Porzione:	
Reddito Dom.: 116,30 Reddito Agr.: 47,38 Quota di Proprietà: 1000/1000 Estensione: 8340	
Qualità: Seminativo Reddito: 0,00 Valore Contabile: 19.625,63	
Scheda: 6138 Prov.: CE Comune: Canello Ed Arnone Foglio: 26 Particella: 5030 Porzione:	
Reddito Dom.: 41,17 Reddito Agr.: 20,59 Quota di Proprietà: 1000/1000 Estensione: 3986	
Qualità: Seminativo Reddito: 0,00 Valore Contabile: 6.947,44	
Scheda: 6139 Prov.: CE Comune: Canello Ed Arnone Foglio: 26 Particella: 5032 Porzione:	
Reddito Dom.: 73,85 Reddito Agr.: 36,93 Quota di Proprietà: 1000/1000 Estensione: 7150	
Qualità: Seminativo Reddito: 0,00 Valore Contabile: 12.462,19	
Scheda: 6140 Prov.: CE Comune: Canello Ed Arnone Foglio: 26 Particella: 5034 Porzione:	
Reddito Dom.: 48,54 Reddito Agr.: 24,27 Quota di Proprietà: 1000/1000 Estensione: 4699	
Qualità: Seminativo Reddito: 0,00 Valore Contabile: 8.191,13	
Scheda: 4656 Prov.: CE Comune: Canello Ed Arnone Foglio: 3 Particella: 2 Porzione:	
Reddito Dom.: 0,98 Reddito Agr.: 0,41 Quota di Proprietà: 1000/1000 Estensione: 200	
Qualità: Prato Reddito: 0,00 Valore Contabile: 165,38	
Scheda: 4657 Prov.: CE Comune: Canello Ed Arnone Foglio: 3 Particella: 10 Porzione:	
Reddito Dom.: 5,16 Reddito Agr.: 2,58 Quota di Proprietà: 1000/1000 Estensione: 500	
Qualità: Seminativo Reddito: 0,00 Valore Contabile: 870,75	
Scheda: 4658 Prov.: CE Comune: Canello Ed Arnone Foglio: 3 Particella: 20 Porzione:	
Reddito Dom.: 33,05 Reddito Agr.: 13,46 Quota di Proprietà: 1000/1000 Estensione: 2370	
Qualità: Seminativo Reddito: 0,00 Valore Contabile: 5.577,19	
Scheda: 3846 Prov.: CE Comune: Canello Ed Arnone Foglio: 36 Particella: 31 Porzione:	
Reddito Dom.: 12,70 Reddito Agr.: 6,35 Quota di Proprietà: 1000/1000 Estensione: 1230	
Qualità: Seminativo Reddito: 0,00 Valore Contabile: 2.143,13	
Scheda: 4669 Prov.: CE Comune: Canello Ed Arnone Foglio: 37 Particella: 1 Porzione:	
Reddito Dom.: 29,95 Reddito Agr.: 14,98 Quota di Proprietà: 1000/1000 Estensione: 9666	
Qualità: Pascolo Reddito: 0,00 Valore Contabile: 5.054,06	

Direzione Generale per le Risorse Strumentali

Allegato B - Terreni disponibili

Scheda: 4670	Prov.: CE	Comune: Canello Ed Arnone	Foglio: 37	Particella: 12	Porzione:
Reddito Dom.: 34,80	Reddito Agr.: 17,40	Quota di Proprietà: 1000/1000	Estensione: 11230		
Qualità: Pascolo	Reddito: 0,00	Valore Contabile: 5.872,50			
Scheda: 4671	Prov.: CE	Comune: Canello Ed Arnone	Foglio: 37	Particella: 15	Porzione:
Reddito Dom.: 30,68	Reddito Agr.: 15,34	Quota di Proprietà: 1000/1000	Estensione: 9900		
Qualità: Pascolo	Reddito: 0,00	Valore Contabile: 5.177,25			
Scheda: 3841	Prov.: CE	Comune: Canello Ed Arnone	Foglio: 39	Particella: 57	Porzione:
Reddito Dom.: 1.948,30	Reddito Agr.: 793,75	Quota di Proprietà: 1000/1000	Estensione: 139720		
Qualità: Seminativo	Reddito: 0,00	Valore Contabile: 328.775,63			
Scheda: 1438	Prov.: CE	Comune: Canello Ed Arnone	Foglio: 4	Particella: 13	Porzione:
Reddito Dom.: 19,70	Reddito Agr.: 9,85	Quota di Proprietà: 1000/1000	Estensione: 6356		
Qualità: Pascolo	Reddito: 0,00	Valore Contabile: 3.324,38			
Scheda: 3857	Prov.: CE	Comune: Canello Ed Arnone	Foglio: 41	Particella: 14	Porzione:
Reddito Dom.: 0,00	Reddito Agr.: 0,00	Quota di Proprietà: 1000/1000	Estensione: 0		
Qualità: Ente Urbano	Reddito: 0,00	Valore Contabile: 0,00			
Scheda: 3856	Prov.: CE	Comune: Canello Ed Arnone	Foglio: 41	Particella: 53	Porzione:
Reddito Dom.: 148,87	Reddito Agr.: 60,65	Quota di Proprietà: 1000/1000	Estensione: 10676		
Qualità: Seminativo	Reddito: 0,00	Valore Contabile: 25.121,81			
Scheda: 3855	Prov.: CE	Comune: Canello Ed Arnone	Foglio: 41	Particella: 123	Porzione:
Reddito Dom.: 46,89	Reddito Agr.: 19,11	Quota di Proprietà: 1000/1000	Estensione: 3363		
Qualità: Seminativo	Reddito: 0,00	Valore Contabile: 7.912,69			
Scheda: 3854	Prov.: CE	Comune: Canello Ed Arnone	Foglio: 42	Particella: 26	Porzione:
Reddito Dom.: 4,74	Reddito Agr.: 1,93	Quota di Proprietà: 1000/1000	Estensione: 340		
Qualità: Seminativo	Reddito: 0,00	Valore Contabile: 799,88			
Scheda: 4672	Prov.: CE	Comune: Canello Ed Arnone	Foglio: 42	Particella: 43	Porzione:
Reddito Dom.: 0,00	Reddito Agr.: 0,00	Quota di Proprietà: 1000/1000	Estensione: 1140		
Qualità: Fabbricato rurale	Reddito: 0,00	Valore Contabile: 0,00			
Scheda: 2146	Prov.: CE	Comune: Canello Ed Arnone	Foglio: 42	Particella: 81	Porzione:
Reddito Dom.: 224,18	Reddito Agr.: 81,84	Quota di Proprietà: 1000/1000	Estensione: 13780		
Qualità: Seminativo	Reddito: 0,00	Valore Contabile: 37.830,38			
Scheda: 2148	Prov.: CE	Comune: Canello Ed Arnone	Foglio: 42	Particella: 86	Porzione:
Reddito Dom.: 66,70	Reddito Agr.: 24,35	Quota di Proprietà: 1000/1000	Estensione: 4100		
Qualità: Seminativo	Reddito: 0,00	Valore Contabile: 11.255,63			

Direzione Generale per le Risorse Strumentali

Allegato B - Terreni disponibili

Scheda: 4673	Prov.: CE	Comune: Canello Ed Arnone	Foglio: 42	Particella: 153	Porzione:
Reddito Dom.: 0,00	Reddito Agr.: 0,00	Quota di Proprietà: 1000/1000	Estensione: 947		
Qualità: Fabbricato rurale	Reddito: 0,00	Valore Contabile: 0,00			
Scheda: 2149	Prov.: CE	Comune: Canello Ed Arnone	Foglio: 42	Particella: 250	Porzione:
Reddito Dom.: 0,00	Reddito Agr.: 0,00	Quota di Proprietà: 1000/1000	Estensione: 620		
Qualità: Seminativo	Reddito: 0,00	Valore Contabile: 0,00			
Scheda: 2150	Prov.: CE	Comune: Canello Ed Arnone	Foglio: 42	Particella: 257	Porzione:
Reddito Dom.: 22,55	Reddito Agr.: 8,23	Quota di Proprietà: 1000/1000	Estensione: 1386		
Qualità: Seminativo	Reddito: 0,00	Valore Contabile: 3.805,31			
Scheda: 4674	Prov.: CE	Comune: Canello Ed Arnone	Foglio: 42	Particella: 5193	Porzione:
Reddito Dom.: 75,81	Reddito Agr.: 27,68	Quota di Proprietà: 1000/1000	Estensione: 4660		
Qualità: Seminativo	Reddito: 0,00	Valore Contabile: 12.792,94			
Scheda: 4675	Prov.: CE	Comune: Canello Ed Arnone	Foglio: 42	Particella: 5194	Porzione:
Reddito Dom.: 3,90	Reddito Agr.: 1,43	Quota di Proprietà: 1000/1000	Estensione: 240		
Qualità: Seminativo	Reddito: 0,00	Valore Contabile: 658,13			
Scheda: 4676	Prov.: CE	Comune: Canello Ed Arnone	Foglio: 42	Particella: 5253	Porzione:
Reddito Dom.: 63,82	Reddito Agr.: 23,30	Quota di Proprietà: 1000/1000	Estensione: 3923		
Qualità: Seminativo	Reddito: 0,00	Valore Contabile: 10.769,63			
Scheda: 4677	Prov.: CE	Comune: Canello Ed Arnone	Foglio: 42	Particella: 5254	Porzione:
Reddito Dom.: 14,07	Reddito Agr.: 5,14	Quota di Proprietà: 1000/1000	Estensione: 865		
Qualità: Seminativo	Reddito: 0,00	Valore Contabile: 2.374,31			
Scheda: 3850	Prov.: CE	Comune: Canello Ed Arnone	Foglio: 46	Particella: 6	Porzione:
Reddito Dom.: 145,16	Reddito Agr.: 72,58	Quota di Proprietà: 1000/1000	Estensione: 14053		
Qualità: Seminativo	Reddito: 0,00	Valore Contabile: 24.495,75			
Scheda: 3853	Prov.: CE	Comune: Canello Ed Arnone	Foglio: 46	Particella: 25	Porzione:
Reddito Dom.: 5,23	Reddito Agr.: 2,61	Quota di Proprietà: 1000/1000	Estensione: 506		
Qualità: Seminativo	Reddito: 0,00	Valore Contabile: 882,56			
Scheda: 4681	Prov.: CE	Comune: Canello Ed Arnone	Foglio: 46	Particella: 28	Porzione:
Reddito Dom.: 4,15	Reddito Agr.: 2,08	Quota di Proprietà: 1000/1000	Estensione: 402		
Qualità: Seminativo	Reddito: 0,00	Valore Contabile: 700,31			
Scheda: 4679	Prov.: CE	Comune: Canello Ed Arnone	Foglio: 46	Particella: 49	Porzione:
Reddito Dom.: 0,00	Reddito Agr.: 0,00	Quota di Proprietà: 1000/1000	Estensione: 2100		
Qualità: Fabbricato rurale	Reddito: 0,00	Valore Contabile: 0,00			

Direzione Generale per le Risorse Strumentali

Allegato B - Terreni disponibili

Scheda: 4678	Prov.: CE	Comune: Canello Ed Arnone	Foglio: 46	Particella: 143	Porzione:
Reddito Dom.: 0,00	Reddito Agr.: 0,00	Quota di Proprietà: 1000/1000	Estensione: 8606		
Qualità:	Reddito:	0,00	Valore Contabile:	0,00	
Scheda: 4680	Prov.: CE	Comune: Canello Ed Arnone	Foglio: 46	Particella: 205	Porzione:
Reddito Dom.: 0,00	Reddito Agr.: 0,00	Quota di Proprietà: 1000/1000	Estensione: 100		
Qualità: Fabbricato rurale	Reddito:	0,00	Valore Contabile:	0,00	
Scheda: 4682	Prov.: CE	Comune: Canello Ed Arnone	Foglio: 47	Particella: 67	Porzione:
Reddito Dom.: 60,90	Reddito Agr.: 30,45	Quota di Proprietà: 1000/1000	Estensione: 5896		
Qualità: Seminativo	Reddito:	0,00	Valore Contabile:	10.276,88	
Scheda: 4683	Prov.: CE	Comune: Canello Ed Arnone	Foglio: 47	Particella: 85	Porzione:
Reddito Dom.: 20,66	Reddito Agr.: 10,33	Quota di Proprietà: 1000/1000	Estensione: 2000		
Qualità: Seminativo	Reddito:	0,00	Valore Contabile:	3.486,38	
Scheda: 4684	Prov.: CE	Comune: Canello Ed Arnone	Foglio: 47	Particella: 86	Porzione:
Reddito Dom.: 50,82	Reddito Agr.: 25,41	Quota di Proprietà: 1000/1000	Estensione: 4920		
Qualità: Seminativo	Reddito:	0,00	Valore Contabile:	8.575,88	
Scheda: 4685	Prov.: CE	Comune: Canello Ed Arnone	Foglio: 47	Particella: 93	Porzione:
Reddito Dom.: 13,53	Reddito Agr.: 6,77	Quota di Proprietà: 1000/1000	Estensione: 1310		
Qualità: Seminativo	Reddito:	0,00	Valore Contabile:	2.283,19	
Scheda: 4686	Prov.: CE	Comune: Canello Ed Arnone	Foglio: 47	Particella: 94	Porzione:
Reddito Dom.: 13,53	Reddito Agr.: 6,77	Quota di Proprietà: 1000/1000	Estensione: 1310		
Qualità: Seminativo	Reddito:	0,00	Valore Contabile:	2.283,19	
Scheda: 4687	Prov.: CE	Comune: Canello Ed Arnone	Foglio: 47	Particella: 163	Porzione:
Reddito Dom.: 58,24	Reddito Agr.: 29,12	Quota di Proprietà: 1000/1000	Estensione: 5638		
Qualità: Seminativo	Reddito:	0,00	Valore Contabile:	9.828,00	
Scheda: 4659	Prov.: CE	Comune: Canello Ed Arnone	Foglio: 6	Particella: 8	Porzione:
Reddito Dom.: 2,38	Reddito Agr.: 1,00	Quota di Proprietà: 1000/1000	Estensione: 486		
Qualità: Prato	Reddito:	0,00	Valore Contabile:	401,63	
Scheda: 4660	Prov.: CE	Comune: Canello Ed Arnone	Foglio: 7	Particella: 15	Porzione:
Reddito Dom.: 18,80	Reddito Agr.: 4,70	Quota di Proprietà: 1000/1000	Estensione: 4550		
Qualità: Pascolo arborato	Reddito:	0,00	Valore Contabile:	3.172,50	
Scheda: 4661	Prov.: CE	Comune: Canello Ed Arnone	Foglio: 7	Particella: 79	Porzione:
Reddito Dom.: 22,26	Reddito Agr.: 9,07	Quota di Proprietà: 1000/1000	Estensione: 1596		
Qualità: Seminativo	Reddito:	0,00	Valore Contabile:	3.756,38	

Direzione Generale per le Risorse Strumentali

Allegato B - Terreni disponibili

Scheda: 4662	Prov.: CE	Comune: Canello Ed Arnone	Foglio: 7	Particella: 87	Porzione:
Reddito Dom.: 9,37	Reddito Agr.: 3,82	Quota di Proprietà: 1000/1000	Estensione: 672		
Qualità: Seminativo	Reddito: 0,00	Valore Contabile: 1.581,19			
Scheda: 4663	Prov.: CE	Comune: Canello Ed Arnone	Foglio: 7	Particella: 106	Porzione:
Reddito Dom.: 10,17	Reddito Agr.: 4,14	Quota di Proprietà: 1000/1000	Estensione: 729		
Qualità: Seminativo	Reddito: 0,00	Valore Contabile: 1.716,19			
Scheda: 4664	Prov.: CE	Comune: Canello Ed Arnone	Foglio: 7	Particella: 112	Porzione:
Reddito Dom.: 31,86	Reddito Agr.: 12,98	Quota di Proprietà: 1000/1000	Estensione: 2285		
Qualità: Seminativo	Reddito: 0,00	Valore Contabile: 5.376,38			
Scheda: 4099	Prov.: CE	Comune: Capua	Foglio: 10	Particella: 133	Porzione:
Reddito Dom.: 4,77	Reddito Agr.: 0,16	Quota di Proprietà: 1000/1000	Estensione: 769		
Qualità: Incolto produttivo	Reddito: 0,00	Valore Contabile: 804,94			
Scheda: 4100	Prov.: CE	Comune: Capua	Foglio: 10	Particella: 147	Porzione:
Reddito Dom.: 13,51	Reddito Agr.: 0,45	Quota di Proprietà: 1000/1000	Estensione: 2180		
Qualità: Incolto produttivo	Reddito: 0,00	Valore Contabile: 2.279,81			
Scheda: 4745	Prov.: CE	Comune: Capua	Foglio: 10	Particella: 148	Porzione:
Reddito Dom.: 37,12	Reddito Agr.: 1,24	Quota di Proprietà: 1000/1000	Estensione: 5989		
Qualità: Incolto produttivo	Reddito: 0,00	Valore Contabile: 6.264,00			
Scheda: 4746	Prov.: CE	Comune: Capua	Foglio: 10	Particella: 152	Porzione:
Reddito Dom.: 88,00	Reddito Agr.: 0,35	Quota di Proprietà: 1000/1000	Estensione: 340		
Qualità: Prato	Reddito: 0,00	Valore Contabile: 14.850,00			
Scheda: 4747	Prov.: CE	Comune: Capua	Foglio: 10	Particella: 162	Porzione:
Reddito Dom.: 74,18	Reddito Agr.: 28,92	Quota di Proprietà: 1000/1000	Estensione: 4869		
Qualità: Seminativo	Reddito: 0,00	Valore Contabile: 12.517,88			
Scheda: 1437	Prov.: CE	Comune: Capua	Foglio: 12	Particella: 44	Porzione:
Reddito Dom.: 28,77	Reddito Agr.: 9,46	Quota di Proprietà: 1000/1000	Estensione: 1466		
Qualità: Seminativo arborato	Reddito: 0,00	Valore Contabile: 4.854,94			
Scheda: 1935	Prov.: CE	Comune: Capua	Foglio: 22	Particella: 41	Porzione:
Reddito Dom.: 33,36	Reddito Agr.: 19,32	Quota di Proprietà: 1000/1000	Estensione: 3400		
Qualità: Seminativo	Reddito: 0,00	Valore Contabile: 5.629,50			
Scheda: 1936	Prov.: CE	Comune: Capua	Foglio: 22	Particella: 42	Porzione:
Reddito Dom.: 2,92	Reddito Agr.: 1,69	Quota di Proprietà: 1000/1000	Estensione: 298		
Qualità: Seminativo	Reddito: 0,00	Valore Contabile: 492,75			

Direzione Generale per le Risorse Strumentali

Allegato B - Terreni disponibili

Scheda: 4101 Prov.: CE Comune: Capua Foglio: 38 Particella: 2 Porzione:				
Reddito Dom.: 0,99 Reddito Agr.: 0,08 Quota di Proprietà: 1000/1000 Estensione: 225				
Qualità: Bosco alto fusto	Reddito:	0,00	Valore Contabile:	167,06
Scheda: 4105 Prov.: CE Comune: Capua Foglio: 38 Particella: 3 Porzione:				
Reddito Dom.: 1,95 Reddito Agr.: 0,07 Quota di Proprietà: 1000/1000 Estensione: 315				
Qualità: Incolto produttivo	Reddito:	0,00	Valore Contabile:	329,06
Scheda: 4103 Prov.: CE Comune: Capua Foglio: 38 Particella: 21 Porzione:				
Reddito Dom.: 38,63 Reddito Agr.: 22,37 Quota di Proprietà: 1000/1000 Estensione: 3937				
Qualità: Seminativo	Reddito:	0,00	Valore Contabile:	6.518,81
Scheda: 4104 Prov.: CE Comune: Capua Foglio: 38 Particella: 154 Porzione:				
Reddito Dom.: 51,42 Reddito Agr.: 22,77 Quota di Proprietà: 1000/1000 Estensione: 5240				
Qualità: Seminativo	Reddito:	0,00	Valore Contabile:	8.677,13
Scheda: 4740 Prov.: CE Comune: Capua Foglio: 4 Particella: 3 Porzione:				
Reddito Dom.: 51,25 Reddito Agr.: 1,71 Quota di Proprietà: 1000/1000 Estensione: 8269				
Qualità: Incolto produttivo	Reddito:	0,00	Valore Contabile:	8.648,44
Scheda: 4097 Prov.: CE Comune: Capua Foglio: 4 Particella: 4 Porzione:				
Reddito Dom.: 427,77 Reddito Agr.: 166,76 Quota di Proprietà: 1000/1000 Estensione: 28077				
Qualità: Seminativo	Reddito:	0,00	Valore Contabile:	72.186,19
Scheda: 4096 Prov.: CE Comune: Capua Foglio: 4 Particella: 66 Porzione:				
Reddito Dom.: 46,01 Reddito Agr.: 17,94 Quota di Proprietà: 1000/1000 Estensione: 3020				
Qualità: Seminativo	Reddito:	0,00	Valore Contabile:	7.764,19
Scheda: 4741 Prov.: CE Comune: Capua Foglio: 5 Particella: 1 Porzione:				
Reddito Dom.: 1,85 Reddito Agr.: 1,44 Quota di Proprietà: 1000/1000 Estensione: 3979				
Qualità: Pascolo	Reddito:	0,00	Valore Contabile:	312,19
Scheda: 4102 Prov.: CE Comune: Capua Foglio: 5 Particella: 2 Porzione:				
Reddito Dom.: 218,81 Reddito Agr.: 85,30 Quota di Proprietà: 1000/1000 Estensione: 14362				
Qualità: Seminativo	Reddito:	0,00	Valore Contabile:	36.924,19
Scheda: 4098 Prov.: CE Comune: Capua Foglio: 5 Particella: 23 Porzione:				
Reddito Dom.: 2,09 Reddito Agr.: 0,81 Quota di Proprietà: 1000/1000 Estensione: 137				
Qualità: Seminativo	Reddito:	0,00	Valore Contabile:	352,69
Scheda: 4742 Prov.: CE Comune: Capua Foglio: 5 Particella: 37 Porzione:				
Reddito Dom.: 0,01 Reddito Agr.: 0,01 Quota di Proprietà: 1000/1000 Estensione: 10				
Qualità: Pascolo	Reddito:	0,00	Valore Contabile:	1,69

Direzione Generale per le Risorse Strumentali

Allegato B - Terreni disponibili

Scheda: 4743 Prov.: CE Comune: Capua Foglio: 7 Particella: 101 Porzione:				
Reddito Dom.: 0,00 Reddito Agr.: 0,00 Quota di Proprietà: 1000/1000 Estensione: 224				
Qualità:	Reddito:	0,00	Valore Contabile:	0,00
Scheda: 4744 Prov.: CE Comune: Capua Foglio: 7 Particella: 102 Porzione:				
Reddito Dom.: 0,00 Reddito Agr.: 0,00 Quota di Proprietà: 1000/1000 Estensione: 2406				
Qualità:	Reddito:	0,00	Valore Contabile:	0,00
Scheda: 4107 Prov.: CE Comune: Carinola Foglio: 102 Particella: 69 Porzione:				
Reddito Dom.: 24,16 Reddito Agr.: 9,06 Quota di Proprietà: 1000/1000 Estensione: 2924				
Qualità: Prato	Reddito:	0,00	Valore Contabile:	4.077,00
Scheda: 4109 Prov.: CE Comune: Carinola Foglio: 124 Particella: 6 Porzione:				
Reddito Dom.: 29,95 Reddito Agr.: 18,72 Quota di Proprietà: 1000/1000 Estensione: 14500				
Qualità: Pascolo arborato	Reddito:	0,00	Valore Contabile:	5.054,06
Scheda: 4110 Prov.: CE Comune: Carinola Foglio: 124 Particella: 75 Porzione:				
Reddito Dom.: 13,03 Reddito Agr.: 4,89 Quota di Proprietà: 1000/1000 Estensione: 1577				
Qualità: Prato	Reddito:	0,00	Valore Contabile:	2.198,81
Scheda: 4108 Prov.: CE Comune: Carinola Foglio: 135 Particella: 1 Porzione:				
Reddito Dom.: 0,20 Reddito Agr.: 0,13 Quota di Proprietà: 1000/1000 Estensione: 97				
Qualità: Pascolo arborato	Reddito:	0,00	Valore Contabile:	33,75
Scheda: 4106 Prov.: CE Comune: Carinola Foglio: 135 Particella: 2 Porzione:				
Reddito Dom.: 6,81 Reddito Agr.: 2,88 Quota di Proprietà: 1000/1000 Estensione: 1014				
Qualità: Prato	Reddito:	0,00	Valore Contabile:	1.149,19
Scheda: 4823 Prov.: CE Comune: Castel Volturno Foglio: 1 Particella: 34 Porzione:				
Reddito Dom.: 24,71 Reddito Agr.: 12,35 Quota di Proprietà: 1000/1000 Estensione: 2392				
Qualità: Seminativo	Reddito:	0,00	Valore Contabile:	4.169,81
Scheda: 4114 Prov.: CE Comune: Castel Volturno Foglio: 1 Particella: 81 Porzione:				
Reddito Dom.: 0,00 Reddito Agr.: 0,00 Quota di Proprietà: 1000/1000 Estensione: 3563				
Qualità:	Reddito:	0,00	Valore Contabile:	0,00
Scheda: 4111 Prov.: CE Comune: Castel Volturno Foglio: 1 Particella: 91 Porzione:				
Reddito Dom.: 0,00 Reddito Agr.: 0,00 Quota di Proprietà: 1000/1000 Estensione: 7138				
Qualità:	Reddito:	0,00	Valore Contabile:	0,00
Scheda: 4116 Prov.: CE Comune: Castel Volturno Foglio: 1 Particella: 102 Porzione:				
Reddito Dom.: 0,00 Reddito Agr.: 0,00 Quota di Proprietà: 1000/1000 Estensione: 500				
Qualità:	Reddito:	0,00	Valore Contabile:	0,00

Direzione Generale per le Risorse Strumentali

Allegato B - Terreni disponibili

Scheda: 4113 Prov.: CE Comune: Castel Volturno Foglio: 1 Particella: 119 Porzione:				
Reddito Dom.: 0,00 Reddito Agr.: 0,00 Quota di Proprietà: 1000/1000 Estensione: 5107				
Qualità:	Reddito:	0,00	Valore Contabile:	0,00
Scheda: 4845 Prov.: CE Comune: Castel Volturno Foglio: 10 Particella: 3 Porzione:				
Reddito Dom.: 1,58 Reddito Agr.: 0,58 Quota di Proprietà: 1000/1000 Estensione: 97				
Qualità: seminativo	Reddito:	0,00	Valore Contabile:	266,63
Scheda: 4846 Prov.: CE Comune: Castel Volturno Foglio: 10 Particella: 4 Porzione:				
Reddito Dom.: 1,32 Reddito Agr.: 0,48 Quota di Proprietà: 1000/1000 Estensione: 81				
Qualità: seminativo	Reddito:	0,00	Valore Contabile:	222,75
Scheda: 4136 Prov.: CE Comune: Castel Volturno Foglio: 10 Particella: 94 Porzione:				
Reddito Dom.: 184,13 Reddito Agr.: 67,22 Quota di Proprietà: 1000/1000 Estensione: 11318				
Qualità: Seminativo	Reddito:	0,00	Valore Contabile:	31.071,94
Scheda: 4134 Prov.: CE Comune: Castel Volturno Foglio: 10 Particella: 115 Porzione:				
Reddito Dom.: 12,36 Reddito Agr.: 4,51 Quota di Proprietà: 1000/1000 Estensione: 760				
Qualità: Seminativo	Reddito:	0,00	Valore Contabile:	2.085,75
Scheda: 4151 Prov.: CE Comune: Castel Volturno Foglio: 10 Particella: 135 Porzione:				
Reddito Dom.: 98,62 Reddito Agr.: 36,00 Quota di Proprietà: 1000/1000 Estensione: 6062				
Qualità: Seminativo	Reddito:	0,00	Valore Contabile:	16.642,13
Scheda: 380 Prov.: CE Comune: Castel Volturno Foglio: 11 Particella: 8 Porzione:				
Reddito Dom.: 64,49 Reddito Agr.: 23,54 Quota di Proprietà: 1000/1000 Estensione: 3964				
Qualità: Seminativo	Reddito:	0,00	Valore Contabile:	10.882,69
Scheda: 386 Prov.: CE Comune: Castel Volturno Foglio: 11 Particella: 12 Porzione:				
Reddito Dom.: 4,82 Reddito Agr.: 1,76 Quota di Proprietà: 1000/1000 Estensione: 296				
Qualità: Seminativo	Reddito:	0,00	Valore Contabile:	813,38
Scheda: 388 Prov.: CE Comune: Castel Volturno Foglio: 11 Particella: 23 Porzione:				
Reddito Dom.: 149,99 Reddito Agr.: 61,11 Quota di Proprietà: 1000/1000 Estensione: 10756				
Qualità: Seminativo	Reddito:	0,00	Valore Contabile:	25.310,81
Scheda: 394 Prov.: CE Comune: Castel Volturno Foglio: 11 Particella: 24 Porzione:				
Reddito Dom.: 3,68 Reddito Agr.: 1,47 Quota di Proprietà: 1000/1000 Estensione: 2377				
Qualità: Pascolo	Reddito:	0,00	Valore Contabile:	621,00
Scheda: 398 Prov.: CE Comune: Castel Volturno Foglio: 11 Particella: 25 Porzione:				
Reddito Dom.: 174,39 Reddito Agr.: 71,05 Quota di Proprietà: 1000/1000 Estensione: 12506				
Qualità: Seminativo	Reddito:	0,00	Valore Contabile:	29.428,31

Direzione Generale per le Risorse Strumentali

Allegato B - Terreni disponibili

Scheda: 401 Prov.: CE Comune: Castel Volturno Foglio: 11 Particella: 36 Porzione:	
Reddito Dom.: 45,31 Reddito Agr.: 16,54 Quota di Proprietà: 1000/1000 Estensione: 2785	
Qualità: Seminativo Reddito: 0,00 Valore Contabile: 7.646,06	
Scheda: 413 Prov.: CE Comune: Castel Volturno Foglio: 11 Particella: 38 Porzione:	
Reddito Dom.: 0,49 Reddito Agr.: 0,18 Quota di Proprietà: 1000/1000 Estensione: 30	
Qualità: Seminativo Reddito: 0,00 Valore Contabile: 82,69	
Scheda: 414 Prov.: CE Comune: Castel Volturno Foglio: 11 Particella: 39 Porzione:	
Reddito Dom.: 5,81 Reddito Agr.: 2,37 Quota di Proprietà: 1000/1000 Estensione: 417	
Qualità: Seminativo Reddito: 0,00 Valore Contabile: 980,44	
Scheda: 4800 Prov.: CE Comune: Castel Volturno Foglio: 11 Particella: 5007 Porzione: AA	
Reddito Dom.: 117,41 Reddito Agr.: 47,83 Quota di Proprietà: 1000/1000 Estensione: 8420	
Qualità: Seminativo Reddito: 0,00 Valore Contabile: 19.812,94	
Scheda: 4799 Prov.: CE Comune: Castel Volturno Foglio: 11 Particella: 5008 Porzione:	
Reddito Dom.: 24,82 Reddito Agr.: 10,11 Quota di Proprietà: 1000/1000 Estensione: 178	
Qualità: Relitto stradale Reddito: 0,00 Valore Contabile: 4.188,38	
Scheda: 4801 Prov.: CE Comune: Castel Volturno Foglio: 11 Particella: 5009 Porzione: AA	
Reddito Dom.: 37,72 Reddito Agr.: 15,37 Quota di Proprietà: 1000/1000 Estensione: 2705	
Qualità: Seminativo Reddito: 0,00 Valore Contabile: 6.365,25	
Scheda: 4802 Prov.: CE Comune: Castel Volturno Foglio: 11 Particella: 5010 Porzione:	
Reddito Dom.: 171,45 Reddito Agr.: 68,85 Quota di Proprietà: 1000/1000 Estensione: 12295	
Qualità: Seminativo Reddito: 0,00 Valore Contabile: 28.932,19	
Scheda: 4849 Prov.: CE Comune: Castel Volturno Foglio: 12 Particella: 2 Porzione:	
Reddito Dom.: 8,53 Reddito Agr.: 3,41 Quota di Proprietà: 1000/1000 Estensione: 2203	
Qualità: Prato Reddito: 0,00 Valore Contabile: 1.439,44	
Scheda: 4850 Prov.: CE Comune: Castel Volturno Foglio: 12 Particella: 3 Porzione:	
Reddito Dom.: 10,85 Reddito Agr.: 4,34 Quota di Proprietà: 1000/1000 Estensione: 2800	
Qualità: Prato Reddito: 0,00 Valore Contabile: 1.830,94	
Scheda: 4848 Prov.: CE Comune: Castel Volturno Foglio: 12 Particella: 5 Porzione:	
Reddito Dom.: 0,00 Reddito Agr.: 0,00 Quota di Proprietà: 1000/1000 Estensione: 3232	
Qualità: Incolto sterile Reddito: 0,00 Valore Contabile: 0,00	
Scheda: 415 Prov.: CE Comune: Castel Volturno Foglio: 12 Particella: 32 Porzione:	
Reddito Dom.: 230,60 Reddito Agr.: 84,19 Quota di Proprietà: 1000/1000 Estensione: 14175	
Qualità: Seminativo Reddito: 0,00 Valore Contabile: 38.913,75	

Direzione Generale per le Risorse Strumentali

Allegato B - Terreni disponibili

Scheda: 416 Prov.: CE Comune: Castel Volturno Foglio: 12 Particella: 59 Porzione:				
Reddito Dom.: 7,03 Reddito Agr.: 2,86 Quota di Proprietà: 1000/1000 Estensione: 504				
Qualità: Seminativo	Reddito:	0,00	Valore Contabile:	1.186,31
Scheda: 1937 Prov.: CE Comune: Castel Volturno Foglio: 12 Particella: 61 Porzione:				
Reddito Dom.: 29,22 Reddito Agr.: 10,67 Quota di Proprietà: 1000/1000 Estensione: 1796				
Qualità: Seminativo	Reddito:	0,00	Valore Contabile:	4.930,88
Scheda: 1938 Prov.: CE Comune: Castel Volturno Foglio: 12 Particella: 63 Porzione:				
Reddito Dom.: 1,46 Reddito Agr.: 0,53 Quota di Proprietà: 1000/1000 Estensione: 90				
Qualità: Seminativo	Reddito:	0,00	Valore Contabile:	246,38
Scheda: 1939 Prov.: CE Comune: Castel Volturno Foglio: 12 Particella: 108 Porzione:				
Reddito Dom.: 15,94 Reddito Agr.: 5,82 Quota di Proprietà: 1000/1000 Estensione: 980				
Qualità: Seminativo	Reddito:	0,00	Valore Contabile:	2.689,88
Scheda: 1940 Prov.: CE Comune: Castel Volturno Foglio: 12 Particella: 151 Porzione:				
Reddito Dom.: 40,33 Reddito Agr.: 16,13 Quota di Proprietà: 1000/1000 Estensione: 10412				
Qualità: Prato	Reddito:	0,00	Valore Contabile:	6.805,69
Scheda: 4132 Prov.: CE Comune: Castel Volturno Foglio: 13 Particella: 84 Porzione:				
Reddito Dom.: 2,38 Reddito Agr.: 0,95 Quota di Proprietà: 1000/1000 Estensione: 1535				
Qualità: Pascolo	Reddito:	0,00	Valore Contabile:	401,63
Scheda: 4133 Prov.: CE Comune: Castel Volturno Foglio: 13 Particella: 85 Porzione:				
Reddito Dom.: 6,48 Reddito Agr.: 2,59 Quota di Proprietà: 1000/1000 Estensione: 4180				
Qualità: Pascolo	Reddito:	0,00	Valore Contabile:	1.093,50
Scheda: 4143 Prov.: CE Comune: Castel Volturno Foglio: 13 Particella: 86 Porzione:				
Reddito Dom.: 1,02 Reddito Agr.: 0,41 Quota di Proprietà: 1000/1000 Estensione: 660				
Qualità: Pascolo	Reddito:	0,00	Valore Contabile:	172,13
Scheda: 4135 Prov.: CE Comune: Castel Volturno Foglio: 13 Particella: 87 Porzione:				
Reddito Dom.: 3,03 Reddito Agr.: 1,21 Quota di Proprietà: 1000/1000 Estensione: 1957				
Qualità: Pascolo	Reddito:	0,00	Valore Contabile:	511,31
Scheda: 4128 Prov.: CE Comune: Castel Volturno Foglio: 13 Particella: 88 Porzione:				
Reddito Dom.: 5,11 Reddito Agr.: 2,05 Quota di Proprietà: 1000/1000 Estensione: 3300				
Qualità: Pascolo	Reddito:	0,00	Valore Contabile:	862,31
Scheda: 4137 Prov.: CE Comune: Castel Volturno Foglio: 13 Particella: 92 Porzione:				
Reddito Dom.: 0,84 Reddito Agr.: 0,33 Quota di Proprietà: 1000/1000 Estensione: 216				
Qualità: Prato	Reddito:	0,00	Valore Contabile:	141,75

Direzione Generale per le Risorse Strumentali

Allegato B - Terreni disponibili

Scheda: 4138	Prov.: CE	Comune: Castel Volturno	Foglio: 13	Particella: 103	Porzione:			
Reddito Dom.:	0,02	Reddito Agr.:	0,01	Quota di Proprietà:	1000/1000	Estensione:	6	
Qualità:	Prato	Reddito:	0,00	Valore Contabile:			3,38	
Scheda: 4139	Prov.: CE	Comune: Castel Volturno	Foglio: 13	Particella: 117	Porzione:			
Reddito Dom.:	0,00	Reddito Agr.:	0,00	Quota di Proprietà:	1000/1000	Estensione:	250	
Qualità:		Reddito:	0,00	Valore Contabile:			0,00	
Scheda: 4851	Prov.: CE	Comune: Castel Volturno	Foglio: 14	Particella: 46	Porzione:			
Reddito Dom.:	0,00	Reddito Agr.:	0,00	Quota di Proprietà:	1000/1000	Estensione:	2147	
Qualità:		Reddito:	0,00	Valore Contabile:			0,00	
Scheda: 4852	Prov.: CE	Comune: Castel Volturno	Foglio: 14	Particella: 63	Porzione:			
Reddito Dom.:	0,00	Reddito Agr.:	0,00	Quota di Proprietà:	1000/1000	Estensione:	1643	
Qualità:		Reddito:	0,00	Valore Contabile:			0,00	
Scheda: 4853	Prov.: CE	Comune: Castel Volturno	Foglio: 14	Particella: 78	Porzione:			
Reddito Dom.:	0,00	Reddito Agr.:	0,00	Quota di Proprietà:	1000/1000	Estensione:	1668	
Qualità:		Reddito:	0,00	Valore Contabile:			0,00	
Scheda: 4854	Prov.: CE	Comune: Castel Volturno	Foglio: 14	Particella: 86	Porzione:			
Reddito Dom.:	0,00	Reddito Agr.:	0,00	Quota di Proprietà:	1000/1000	Estensione:	844	
Qualità:		Reddito:	0,00	Valore Contabile:			0,00	
Scheda: 4855	Prov.: CE	Comune: Castel Volturno	Foglio: 14	Particella: 91	Porzione:			
Reddito Dom.:	0,00	Reddito Agr.:	0,00	Quota di Proprietà:	1000/1000	Estensione:	421	
Qualità:		Reddito:	0,00	Valore Contabile:			0,00	
Scheda: 4856	Prov.: CE	Comune: Castel Volturno	Foglio: 14	Particella: 107	Porzione:			
Reddito Dom.:	0,00	Reddito Agr.:	0,00	Quota di Proprietà:	1000/1000	Estensione:	2300	
Qualità:		Reddito:	0,00	Valore Contabile:			0,00	
Scheda: 4857	Prov.: CE	Comune: Castel Volturno	Foglio: 14	Particella: 108	Porzione:			
Reddito Dom.:	0,00	Reddito Agr.:	0,00	Quota di Proprietà:	1000/1000	Estensione:	7850	
Qualità:		Reddito:	0,00	Valore Contabile:			0,00	
Scheda: 1941	Prov.: CE	Comune: Castel Volturno	Foglio: 15	Particella: 6	Porzione:			
Reddito Dom.:	46,75	Reddito Agr.:	17,76	Quota di Proprietà:	1000/1000	Estensione:	9528	
Qualità:	Prato	Reddito:	0,00	Valore Contabile:			7.889,06	
Scheda: 1942	Prov.: CE	Comune: Castel Volturno	Foglio: 15	Particella: 9	Porzione:			
Reddito Dom.:	328,60	Reddito Agr.:	133,87	Quota di Proprietà:	1000/1000	Estensione:	23565	
Qualità:	Seminativo	Reddito:	0,00	Valore Contabile:			55.451,25	

Direzione Generale per le Risorse Strumentali

Allegato B - Terreni disponibili

Scheda: 1943 Prov.: CE Comune: Castel Volturno Foglio: 15 Particella: 10 Porzione:	
Reddito Dom.: 22,00 Reddito Agr.: 8,80 Quota di Proprietà: 1000/1000 Estensione: 5680	
Qualità: Prato	Reddito: 0,00 Valore Contabile: 3.712,50
Scheda: 1944 Prov.: CE Comune: Castel Volturno Foglio: 15 Particella: 28 Porzione:	
Reddito Dom.: 0,97 Reddito Agr.: 0,39 Quota di Proprietà: 1000/1000 Estensione: 627	
Qualità: Pascolo	Reddito: 0,00 Valore Contabile: 163,69
Scheda: 1945 Prov.: CE Comune: Castel Volturno Foglio: 15 Particella: 36 Porzione:	
Reddito Dom.: 1,16 Reddito Agr.: 0,46 Quota di Proprietà: 1000/1000 Estensione: 750	
Qualità: Pascolo	Reddito: 0,00 Valore Contabile: 195,75
Scheda: 1946 Prov.: CE Comune: Castel Volturno Foglio: 15 Particella: 37 Porzione:	
Reddito Dom.: 2,79 Reddito Agr.: 1,14 Quota di Proprietà: 1000/1000 Estensione: 200	
Qualità: Seminativo	Reddito: 0,00 Valore Contabile: 470,81
Scheda: 1947 Prov.: CE Comune: Castel Volturno Foglio: 15 Particella: 52 Porzione:	
Reddito Dom.: 2,99 Reddito Agr.: 0,95 Quota di Proprietà: 1000/1000 Estensione: 610	
Qualità: Prato	Reddito: 0,00 Valore Contabile: 504,56
Scheda: 1948 Prov.: CE Comune: Castel Volturno Foglio: 15 Particella: 53 Porzione:	
Reddito Dom.: 5,10 Reddito Agr.: 1,61 Quota di Proprietà: 1000/1000 Estensione: 1040	
Qualità: Prato	Reddito: 0,00 Valore Contabile: 860,63
Scheda: 1949 Prov.: CE Comune: Castel Volturno Foglio: 15 Particella: 54 Porzione:	
Reddito Dom.: 52,18 Reddito Agr.: 16,48 Quota di Proprietà: 1000/1000 Estensione: 10635	
Qualità: Prato	Reddito: 0,00 Valore Contabile: 8.805,38
Scheda: 1950 Prov.: CE Comune: Castel Volturno Foglio: 15 Particella: 56 Porzione:	
Reddito Dom.: 4,16 Reddito Agr.: 1,31 Quota di Proprietà: 1000/1000 Estensione: 848	
Qualità: Prato	Reddito: 0,00 Valore Contabile: 702,00
Scheda: 1951 Prov.: CE Comune: Castel Volturno Foglio: 15 Particella: 57 Porzione:	
Reddito Dom.: 0,98 Reddito Agr.: 0,31 Quota di Proprietà: 1000/1000 Estensione: 200	
Qualità: Prato	Reddito: 0,00 Valore Contabile: 165,38
Scheda: 1952 Prov.: CE Comune: Castel Volturno Foglio: 15 Particella: 66 Porzione:	
Reddito Dom.: 17,65 Reddito Agr.: 7,19 Quota di Proprietà: 1000/1000 Estensione: 1266	
Qualità: Seminativo	Reddito: 0,00 Valore Contabile: 2.978,44
Scheda: 1953 Prov.: CE Comune: Castel Volturno Foglio: 15 Particella: 68 Porzione:	
Reddito Dom.: 1,41 Reddito Agr.: 0,57 Quota di Proprietà: 1000/1000 Estensione: 365	
Qualità: Prato	Reddito: 0,00 Valore Contabile: 237,94

Direzione Generale per le Risorse Strumentali

Allegato B - Terreni disponibili

Scheda: 1954 Prov.: CE Comune: Castel Volturno Foglio: 15 Particella: 69 Porzione:			
Reddito Dom.: 1,19 Reddito Agr.: 0,47 Quota di Proprietà: 1000/1000 Estensione: 306			
Qualità: Prato	Reddito:	0,00 Valore Contabile:	200,81
Scheda: 1955 Prov.: CE Comune: Castel Volturno Foglio: 15 Particella: 70 Porzione:			
Reddito Dom.: 3,00 Reddito Agr.: 0,95 Quota di Proprietà: 1000/1000 Estensione: 612			
Qualità: Prato	Reddito:	0,00 Valore Contabile:	506,25
Scheda: 1956 Prov.: CE Comune: Castel Volturno Foglio: 15 Particella: 94 Porzione:			
Reddito Dom.: 134,68 Reddito Agr.: 42,53 Quota di Proprietà: 1000/1000 Estensione: 27450			
Qualità: Prato	Reddito:	0,00 Valore Contabile:	22.727,25
Scheda: 1957 Prov.: CE Comune: Castel Volturno Foglio: 15 Particella: 117 Porzione:			
Reddito Dom.: 6,43 Reddito Agr.: 2,57 Quota di Proprietà: 1000/1000 Estensione: 1660			
Qualità: Prato	Reddito:	0,00 Valore Contabile:	1.085,06
Scheda: 1958 Prov.: CE Comune: Castel Volturno Foglio: 15 Particella: 122 Porzione:			
Reddito Dom.: 3,83 Reddito Agr.: 1,53 Quota di Proprietà: 1000/1000 Estensione: 990			
Qualità: Prato	Reddito:	0,00 Valore Contabile:	646,31
Scheda: 4859 Prov.: CE Comune: Castel Volturno Foglio: 15 Particella: 140 Porzione:			
Reddito Dom.: 99,56 Reddito Agr.: 36,35 Quota di Proprietà: 1000/1000 Estensione: 6120			
Qualità: Seminativo	Reddito:	0,00 Valore Contabile:	16.800,75
Scheda: 4112 Prov.: CE Comune: Castel Volturno Foglio: 15 Particella: 141 Porzione:			
Reddito Dom.: 2,02 Reddito Agr.: 0,10 Quota di Proprietà: 1000/1000 Estensione: 980			
Qualità: Incolto produttivo	Reddito:	0,00 Valore Contabile:	340,88
Scheda: 4860 Prov.: CE Comune: Castel Volturno Foglio: 15 Particella: 146 Porzione:			
Reddito Dom.: 292,83 Reddito Agr.: 106,91 Quota di Proprietà: 1000/1000 Estensione: 18000			
Qualità: Seminativo	Reddito:	0,00 Valore Contabile:	49.415,06
Scheda: 4858 Prov.: CE Comune: Castel Volturno Foglio: 15 Particella: 147 Porzione:			
Reddito Dom.: 3,05 Reddito Agr.: 0,15 Quota di Proprietà: 1000/1000 Estensione: 1475			
Qualità: Incolto produttivo	Reddito:	0,00 Valore Contabile:	514,69
Scheda: 4861 Prov.: CE Comune: Castel Volturno Foglio: 15 Particella: 164 Porzione:			
Reddito Dom.: 0,00 Reddito Agr.: 0,00 Quota di Proprietà: 1000/1000 Estensione: 1052			
Qualità:	Reddito:	0,00 Valore Contabile:	0,00
Scheda: 4862 Prov.: CE Comune: Castel Volturno Foglio: 15 Particella: 167 Porzione:			
Reddito Dom.: 0,00 Reddito Agr.: 0,00 Quota di Proprietà: 1000/1000 Estensione: 81			
Qualità:	Reddito:	0,00 Valore Contabile:	0,00

Direzione Generale per le Risorse Strumentali

Allegato B - Terreni disponibili

Scheda: 4863 Prov.: CE Comune: Castel Volturno Foglio: 15 Particella: 235 Porzione:				
Reddito Dom.: 0,00 Reddito Agr.: 0,00 Quota di Proprietà: 1000/1000 Estensione: 122				
Qualità:	Reddito:	0,00	Valore Contabile:	0,00
Scheda: 1959 Prov.: CE Comune: Castel Volturno Foglio: 16 Particella: 6 Porzione:				
Reddito Dom.: 221,10 Reddito Agr.: 90,08 Quota di Proprietà: 1000/1000 Estensione: 15856				
Qualità: Seminativo	Reddito:	0,00	Valore Contabile:	37.310,63
Scheda: 1960 Prov.: CE Comune: Castel Volturno Foglio: 16 Particella: 7 Porzione:				
Reddito Dom.: 210,63 Reddito Agr.: 85,81 Quota di Proprietà: 1000/1000 Estensione: 15105				
Qualità: Seminativo	Reddito:	0,00	Valore Contabile:	35.543,81
Scheda: 1961 Prov.: CE Comune: Castel Volturno Foglio: 16 Particella: 13 Porzione:				
Reddito Dom.: 247,40 Reddito Agr.: 100,79 Quota di Proprietà: 1000/1000 Estensione: 17742				
Qualità: Seminativo	Reddito:	0,00	Valore Contabile:	41.748,75
Scheda: 1962 Prov.: CE Comune: Castel Volturno Foglio: 16 Particella: 14 Porzione:				
Reddito Dom.: 208,47 Reddito Agr.: 84,93 Quota di Proprietà: 1000/1000 Estensione: 14950				
Qualità: Seminativo	Reddito:	0,00	Valore Contabile:	35.179,31
Scheda: 1963 Prov.: CE Comune: Castel Volturno Foglio: 16 Particella: 21 Porzione:				
Reddito Dom.: 66,85 Reddito Agr.: 24,40 Quota di Proprietà: 1000/1000 Estensione: 4109				
Qualità: Seminativo	Reddito:	0,00	Valore Contabile:	11.280,94
Scheda: 1964 Prov.: CE Comune: Castel Volturno Foglio: 16 Particella: 39 Porzione:				
Reddito Dom.: 6,18 Reddito Agr.: 2,26 Quota di Proprietà: 1000/1000 Estensione: 380				
Qualità: Seminativo	Reddito:	0,00	Valore Contabile:	1.042,88
Scheda: 1965 Prov.: CE Comune: Castel Volturno Foglio: 16 Particella: 41 Porzione:				
Reddito Dom.: 12,55 Reddito Agr.: 5,11 Quota di Proprietà: 1000/1000 Estensione: 900				
Qualità: Seminativo	Reddito:	0,00	Valore Contabile:	2.117,81
Scheda: 1966 Prov.: CE Comune: Castel Volturno Foglio: 16 Particella: 42 Porzione:				
Reddito Dom.: 17,57 Reddito Agr.: 6,41 Quota di Proprietà: 1000/1000 Estensione: 1080				
Qualità: Seminativo	Reddito:	0,00	Valore Contabile:	2.964,94
Scheda: 1967 Prov.: CE Comune: Castel Volturno Foglio: 16 Particella: 50 Porzione:				
Reddito Dom.: 33,86 Reddito Agr.: 13,79 Quota di Proprietà: 1000/1000 Estensione: 2428				
Qualità: Seminativo	Reddito:	0,00	Valore Contabile:	5.713,88
Scheda: 1968 Prov.: CE Comune: Castel Volturno Foglio: 16 Particella: 61 Porzione:				
Reddito Dom.: 25,10 Reddito Agr.: 10,23 Quota di Proprietà: 1000/1000 Estensione: 1800				
Qualità: Seminativo	Reddito:	0,00	Valore Contabile:	4.235,63

Direzione Generale per le Risorse Strumentali

Allegato B - Terreni disponibili

Scheda: 4864	Prov.: CE	Comune: Castel Volturno	Foglio: 24	Particella: 81	Porzione:			
Reddito Dom.: 0,01	Reddito Agr.: 0,01	Quota di Proprietà: 1000/1000	Estensione: 7					
Qualità: Pascolo	Reddito: 0,00	Valore Contabile: 1,69						
Scheda: 4824	Prov.: CE	Comune: Castel Volturno	Foglio: 3	Particella: 39	Porzione:			
Reddito Dom.: 0,00	Reddito Agr.: 0,00	Quota di Proprietà: 1000/1000	Estensione: 558					
Qualità: Incolto sterile	Reddito: 0,00	Valore Contabile: 0,00						
Scheda: 4825	Prov.: CE	Comune: Castel Volturno	Foglio: 3	Particella: 43	Porzione:			
Reddito Dom.: 0,00	Reddito Agr.: 0,00	Quota di Proprietà: 1000/1000	Estensione: 488					
Qualità: Incolto sterile	Reddito: 0,00	Valore Contabile: 0,00						
Scheda: 4826	Prov.: CE	Comune: Castel Volturno	Foglio: 3	Particella: 44	Porzione:			
Reddito Dom.: 0,00	Reddito Agr.: 0,00	Quota di Proprietà: 1000/1000	Estensione: 2286					
Qualità: Incolto sterile	Reddito: 0,00	Valore Contabile: 0,00						
Scheda: 4827	Prov.: CE	Comune: Castel Volturno	Foglio: 3	Particella: 48	Porzione:			
Reddito Dom.: 0,00	Reddito Agr.: 0,00	Quota di Proprietà: 1000/1000	Estensione: 220					
Qualità: Incolto sterile	Reddito: 0,00	Valore Contabile: 0,00						
Scheda: 1969	Prov.: CE	Comune: Castel Volturno	Foglio: 30	Particella: 61	Porzione:			
Reddito Dom.: 2,23	Reddito Agr.: 0,92	Quota di Proprietà: 1000/1000	Estensione: 2540					
Qualità: Pascolo	Reddito: 0,00	Valore Contabile: 376,31						
Scheda: 1970	Prov.: CE	Comune: Castel Volturno	Foglio: 35	Particella: 31	Porzione:			
Reddito Dom.: 10,41	Reddito Agr.: 0,52	Quota di Proprietà: 1000/1000	Estensione: 5040					
Qualità: Incolto produttivo	Reddito: 0,00	Valore Contabile: 1.756,69						
Scheda: 1971	Prov.: CE	Comune: Castel Volturno	Foglio: 35	Particella: 40	Porzione:			
Reddito Dom.: 3,41	Reddito Agr.: 0,17	Quota di Proprietà: 1000/1000	Estensione: 1650					
Qualità: Incolto produttivo	Reddito: 0,00	Valore Contabile: 575,44						
Scheda: 1972	Prov.: CE	Comune: Castel Volturno	Foglio: 35	Particella: 176	Porzione:			
Reddito Dom.: 11,40	Reddito Agr.: 0,57	Quota di Proprietà: 1000/1000	Estensione: 5516					
Qualità: Incolto produttivo	Reddito: 0,00	Valore Contabile: 1.923,75						
Scheda: 1973	Prov.: CE	Comune: Castel Volturno	Foglio: 35	Particella: 183	Porzione:			
Reddito Dom.: 4,27	Reddito Agr.: 0,21	Quota di Proprietà: 1000/1000	Estensione: 2065					
Qualità: Incolto produttivo	Reddito: 0,00	Valore Contabile: 720,56						
Scheda: 1974	Prov.: CE	Comune: Castel Volturno	Foglio: 35	Particella: 230	Porzione:			
Reddito Dom.: 8,76	Reddito Agr.: 0,44	Quota di Proprietà: 1000/1000	Estensione: 4220					
Qualità: Incolto produttivo	Reddito: 0,00	Valore Contabile: 1.478,25						

Direzione Generale per le Risorse Strumentali

Allegato B - Terreni disponibili

Scheda: 1975 Prov.: CE Comune: Castel Volturno Foglio: 38 Particella: 45 Porzione:	
Reddito Dom.: 7,05 Reddito Agr.: 0,35 Quota di Proprietà: 1000/1000 Estensione: 3413	
Qualità: Incolto produttivo Reddito: 0,00 Valore Contabile: 1.189,69	
Scheda: 1976 Prov.: CE Comune: Castel Volturno Foglio: 38 Particella: 52 Porzione:	
Reddito Dom.: 1,46 Reddito Agr.: 0,59 Quota di Proprietà: 1000/1000 Estensione: 944	
Qualità: Pascolo Reddito: 0,00 Valore Contabile: 246,38	
Scheda: 1977 Prov.: CE Comune: Castel Volturno Foglio: 38 Particella: 61 Porzione:	
Reddito Dom.: 1,94 Reddito Agr.: 0,97 Quota di Proprietà: 1000/1000 Estensione: 751	
Qualità: Prato Reddito: 0,00 Valore Contabile: 327,38	
Scheda: 1978 Prov.: CE Comune: Castel Volturno Foglio: 38 Particella: 63 Porzione:	
Reddito Dom.: 11,09 Reddito Agr.: 5,55 Quota di Proprietà: 1000/1000 Estensione: 4296	
Qualità: Prato Reddito: 0,00 Valore Contabile: 1.871,44	
Scheda: 1979 Prov.: CE Comune: Castel Volturno Foglio: 38 Particella: 64 Porzione:	
Reddito Dom.: 12,34 Reddito Agr.: 6,17 Quota di Proprietà: 1000/1000 Estensione: 4779	
Qualità: Prato Reddito: 0,00 Valore Contabile: 2.082,38	
Scheda: 4803 Prov.: CE Comune: Castel Volturno Foglio: 39 Particella: 10 Porzione:	
Reddito Dom.: 10,55 Reddito Agr.: 4,35 Quota di Proprietà: 1000/1000 Estensione: 12019	
Qualità: Pascolo Reddito: 0,00 Valore Contabile: 1.780,31	
Scheda: 4804 Prov.: CE Comune: Castel Volturno Foglio: 39 Particella: 20 Porzione:	
Reddito Dom.: 246,54 Reddito Agr.: 100,44 Quota di Proprietà: 1000/1000 Estensione: 17680	
Qualità: Seminativo Reddito: 0,00 Valore Contabile: 41.603,63	
Scheda: 1980 Prov.: CE Comune: Castel Volturno Foglio: 39 Particella: 238 Porzione:	
Reddito Dom.: 20,67 Reddito Agr.: 8,42 Quota di Proprietà: 1000/1000 Estensione: 1482	
Qualità: Seminativo Reddito: 0,00 Valore Contabile: 3.488,06	
Scheda: 1981 Prov.: CE Comune: Castel Volturno Foglio: 39 Particella: 328 Porzione:	
Reddito Dom.: 32,49 Reddito Agr.: 13,24 Quota di Proprietà: 1000/1000 Estensione: 2330	
Qualità: Seminativo Reddito: 0,00 Valore Contabile: 5.482,69	
Scheda: 1982 Prov.: CE Comune: Castel Volturno Foglio: 39 Particella: 337 Porzione:	
Reddito Dom.: 14,01 Reddito Agr.: 5,71 Quota di Proprietà: 1000/1000 Estensione: 1005	
Qualità: Seminativo Reddito: 0,00 Valore Contabile: 2.364,19	
Scheda: 1983 Prov.: CE Comune: Castel Volturno Foglio: 39 Particella: 339 Porzione:	
Reddito Dom.: 13,87 Reddito Agr.: 5,65 Quota di Proprietà: 1000/1000 Estensione: 995	
Qualità: Seminativo Reddito: 0,00 Valore Contabile: 2.340,56	

Direzione Generale per le Risorse Strumentali

Allegato B - Terreni disponibili

Scheda: 1984 Prov.: CE Comune: Castel Volturno Foglio: 39 Particella: 340 Porzione:	
Reddito Dom.: 5,58 Reddito Agr.: 2,27 Quota di Proprietà: 1000/1000 Estensione: 400	
Qualità: Seminativo Reddito: 0,00 Valore Contabile: 941,63	
Scheda: 1985 Prov.: CE Comune: Castel Volturno Foglio: 39 Particella: 366 Porzione:	
Reddito Dom.: 0,89 Reddito Agr.: 0,33 Quota di Proprietà: 1000/1000 Estensione: 55	
Qualità: Seminativo Reddito: 0,00 Valore Contabile: 150,19	
Scheda: 1986 Prov.: CE Comune: Castel Volturno Foglio: 39 Particella: 371 Porzione:	
Reddito Dom.: 17,50 Reddito Agr.: 7,13 Quota di Proprietà: 1000/1000 Estensione: 1255	
Qualità: Seminativo Reddito: 0,00 Valore Contabile: 2.953,13	
Scheda: 1987 Prov.: CE Comune: Castel Volturno Foglio: 39 Particella: 373 Porzione:	
Reddito Dom.: 31,24 Reddito Agr.: 12,73 Quota di Proprietà: 1000/1000 Estensione: 2240	
Qualità: Seminativo Reddito: 0,00 Valore Contabile: 5.271,75	
Scheda: 1988 Prov.: CE Comune: Castel Volturno Foglio: 39 Particella: 374 Porzione:	
Reddito Dom.: 34,02 Reddito Agr.: 13,86 Quota di Proprietà: 1000/1000 Estensione: 2440	
Qualità: Seminativo Reddito: 0,00 Valore Contabile: 5.740,88	
Scheda: 1989 Prov.: CE Comune: Castel Volturno Foglio: 39 Particella: 386 Porzione:	
Reddito Dom.: 13,25 Reddito Agr.: 5,40 Quota di Proprietà: 1000/1000 Estensione: 950	
Qualità: Seminativo Reddito: 0,00 Valore Contabile: 2.235,94	
Scheda: 1990 Prov.: CE Comune: Castel Volturno Foglio: 39 Particella: 388 Porzione:	
Reddito Dom.: 4,29 Reddito Agr.: 1,75 Quota di Proprietà: 1000/1000 Estensione: 308	
Qualità: Seminativo Reddito: 0,00 Valore Contabile: 723,94	
Scheda: 1991 Prov.: CE Comune: Castel Volturno Foglio: 39 Particella: 393 Porzione:	
Reddito Dom.: 76,97 Reddito Agr.: 31,36 Quota di Proprietà: 1000/1000 Estensione: 5520	
Qualità: Seminativo Reddito: 0,00 Valore Contabile: 12.988,69	
Scheda: 1992 Prov.: CE Comune: Castel Volturno Foglio: 39 Particella: 421 Porzione:	
Reddito Dom.: 15,06 Reddito Agr.: 6,14 Quota di Proprietà: 1000/1000 Estensione: 1080	
Qualità: Seminativo Reddito: 0,00 Valore Contabile: 2.541,38	
Scheda: 1993 Prov.: CE Comune: Castel Volturno Foglio: 39 Particella: 423 Porzione:	
Reddito Dom.: 13,87 Reddito Agr.: 5,65 Quota di Proprietà: 1000/1000 Estensione: 995	
Qualità: Seminativo Reddito: 0,00 Valore Contabile: 2.340,56	
Scheda: 1994 Prov.: CE Comune: Castel Volturno Foglio: 39 Particella: 429 Porzione:	
Reddito Dom.: 2,51 Reddito Agr.: 1,02 Quota di Proprietà: 1000/1000 Estensione: 180	
Qualità: Seminativo Reddito: 0,00 Valore Contabile: 423,56	

Direzione Generale per le Risorse Strumentali

Allegato B - Terreni disponibili

Scheda: 1995 Prov.: CE Comune: Castel Volturno Foglio: 39 Particella: 430 Porzione:				
Reddito Dom.: 45,71 Reddito Agr.: 16,69 Quota di Proprietà: 1000/1000 Estensione: 2810				
Qualità: Seminativo	Reddito:	0,00	Valore Contabile:	7.713,56
Scheda: 1996 Prov.: CE Comune: Castel Volturno Foglio: 39 Particella: 432 Porzione:				
Reddito Dom.: 2,44 Reddito Agr.: 0,99 Quota di Proprietà: 1000/1000 Estensione: 175				
Qualità: Seminativo	Reddito:	0,00	Valore Contabile:	411,75
Scheda: 1997 Prov.: CE Comune: Castel Volturno Foglio: 39 Particella: 436 Porzione:				
Reddito Dom.: 11,92 Reddito Agr.: 4,86 Quota di Proprietà: 1000/1000 Estensione: 855				
Qualità: Seminativo	Reddito:	0,00	Valore Contabile:	2.011,50
Scheda: 1998 Prov.: CE Comune: Castel Volturno Foglio: 39 Particella: 440 Porzione:				
Reddito Dom.: 7,11 Reddito Agr.: 2,90 Quota di Proprietà: 1000/1000 Estensione: 510				
Qualità: Seminativo	Reddito:	0,00	Valore Contabile:	1.199,81
Scheda: 1999 Prov.: CE Comune: Castel Volturno Foglio: 39 Particella: 441 Porzione:				
Reddito Dom.: 20,43 Reddito Agr.: 8,32 Quota di Proprietà: 1000/1000 Estensione: 1465				
Qualità: Seminativo	Reddito:	0,00	Valore Contabile:	3.447,56
Scheda: 2000 Prov.: CE Comune: Castel Volturno Foglio: 39 Particella: 448 Porzione:				
Reddito Dom.: 18,89 Reddito Agr.: 7,70 Quota di Proprietà: 1000/1000 Estensione: 1355				
Qualità: Seminativo	Reddito:	0,00	Valore Contabile:	3.187,69
Scheda: 2001 Prov.: CE Comune: Castel Volturno Foglio: 39 Particella: 454 Porzione:				
Reddito Dom.: 22,73 Reddito Agr.: 9,26 Quota di Proprietà: 1000/1000 Estensione: 1630				
Qualità: Seminativo	Reddito:	0,00	Valore Contabile:	3.835,69
Scheda: 2002 Prov.: CE Comune: Castel Volturno Foglio: 39 Particella: 506 Porzione:				
Reddito Dom.: 2,72 Reddito Agr.: 1,11 Quota di Proprietà: 1000/1000 Estensione: 195				
Qualità: Seminativo	Reddito:	0,00	Valore Contabile:	459,00
Scheda: 2003 Prov.: CE Comune: Castel Volturno Foglio: 39 Particella: 539 Porzione:				
Reddito Dom.: 14,36 Reddito Agr.: 5,85 Quota di Proprietà: 1000/1000 Estensione: 1030				
Qualità: Seminativo	Reddito:	0,00	Valore Contabile:	2.423,25
Scheda: 2004 Prov.: CE Comune: Castel Volturno Foglio: 39 Particella: 564 Porzione:				
Reddito Dom.: 10,18 Reddito Agr.: 4,15 Quota di Proprietà: 1000/1000 Estensione: 730				
Qualità: Seminativo	Reddito:	0,00	Valore Contabile:	1.717,88
Scheda: 2005 Prov.: CE Comune: Castel Volturno Foglio: 39 Particella: 584 Porzione:				
Reddito Dom.: 4,23 Reddito Agr.: 2,12 Quota di Proprietà: 1000/1000 Estensione: 410				
Qualità: Seminativo	Reddito:	0,00	Valore Contabile:	713,81

Direzione Generale per le Risorse Strumentali

Allegato B - Terreni disponibili

Scheda: 2006 Prov.: CE Comune: Castel Volturno Foglio: 39 Particella: 594 Porzione:	
Reddito Dom.: 4,54 Reddito Agr.: 2,27 Quota di Proprietà: 1000/1000 Estensione: 440	
Qualità: Seminativo Reddito: 0,00 Valore Contabile: 766,13	
Scheda: 2007 Prov.: CE Comune: Castel Volturno Foglio: 39 Particella: 601 Porzione:	
Reddito Dom.: 13,43 Reddito Agr.: 6,71 Quota di Proprietà: 1000/1000 Estensione: 1300	
Qualità: Seminativo Reddito: 0,00 Valore Contabile: 2.266,31	
Scheda: 2008 Prov.: CE Comune: Castel Volturno Foglio: 39 Particella: 604 Porzione:	
Reddito Dom.: 2,38 Reddito Agr.: 1,19 Quota di Proprietà: 1000/1000 Estensione: 230	
Qualità: Seminativo Reddito: 0,00 Valore Contabile: 401,63	
Scheda: 2009 Prov.: CE Comune: Castel Volturno Foglio: 39 Particella: 619 Porzione:	
Reddito Dom.: 13,12 Reddito Agr.: 6,56 Quota di Proprietà: 1000/1000 Estensione: 1270	
Qualità: Seminativo Reddito: 0,00 Valore Contabile: 2.214,00	
Scheda: 2010 Prov.: CE Comune: Castel Volturno Foglio: 39 Particella: 620 Porzione:	
Reddito Dom.: 3,41 Reddito Agr.: 1,70 Quota di Proprietà: 1000/1000 Estensione: 330	
Qualità: Seminativo Reddito: 0,00 Valore Contabile: 575,44	
Scheda: 2012 Prov.: CE Comune: Castel Volturno Foglio: 39 Particella: 627 Porzione:	
Reddito Dom.: 3,62 Reddito Agr.: 1,81 Quota di Proprietà: 1000/1000 Estensione: 350	
Qualità: Seminativo Reddito: 0,00 Valore Contabile: 610,88	
Scheda: 2013 Prov.: CE Comune: Castel Volturno Foglio: 39 Particella: 630 Porzione:	
Reddito Dom.: 8,68 Reddito Agr.: 4,34 Quota di Proprietà: 1000/1000 Estensione: 840	
Qualità: Seminativo Reddito: 0,00 Valore Contabile: 1.464,75	
Scheda: 2014 Prov.: CE Comune: Castel Volturno Foglio: 39 Particella: 631 Porzione:	
Reddito Dom.: 4,03 Reddito Agr.: 2,01 Quota di Proprietà: 1000/1000 Estensione: 390	
Qualità: Seminativo Reddito: 0,00 Valore Contabile: 680,06	
Scheda: 2015 Prov.: CE Comune: Castel Volturno Foglio: 39 Particella: 637 Porzione:	
Reddito Dom.: 2,63 Reddito Agr.: 1,32 Quota di Proprietà: 1000/1000 Estensione: 255	
Qualità: Seminativo Reddito: 0,00 Valore Contabile: 443,81	
Scheda: 2016 Prov.: CE Comune: Castel Volturno Foglio: 39 Particella: 645 Porzione:	
Reddito Dom.: 10,17 Reddito Agr.: 5,09 Quota di Proprietà: 1000/1000 Estensione: 985	
Qualità: Seminativo Reddito: 0,00 Valore Contabile: 1.716,19	
Scheda: 2017 Prov.: CE Comune: Castel Volturno Foglio: 39 Particella: 646 Porzione:	
Reddito Dom.: 16,22 Reddito Agr.: 8,11 Quota di Proprietà: 1000/1000 Estensione: 1570	
Qualità: Seminativo Reddito: 0,00 Valore Contabile: 2.737,13	

Direzione Generale per le Risorse Strumentali

Allegato B - Terreni disponibili

Scheda: 2018 Prov.: CE Comune: Castel Volturno Foglio: 39 Particella: 647 Porzione:	
Reddito Dom.: 36,94 Reddito Agr.: 18,47 Quota di Proprietà: 1000/1000 Estensione: 3576	
Qualità: Seminativo Reddito: 0,00 Valore Contabile: 6.233,63	
Scheda: 2019 Prov.: CE Comune: Castel Volturno Foglio: 39 Particella: 649 Porzione:	
Reddito Dom.: 49,58 Reddito Agr.: 24,79 Quota di Proprietà: 1000/1000 Estensione: 4800	
Qualità: Seminativo Reddito: 0,00 Valore Contabile: 8.366,63	
Scheda: 2020 Prov.: CE Comune: Castel Volturno Foglio: 39 Particella: 650 Porzione:	
Reddito Dom.: 36,36 Reddito Agr.: 18,18 Quota di Proprietà: 1000/1000 Estensione: 3520	
Qualità: Seminativo Reddito: 0,00 Valore Contabile: 6.135,75	
Scheda: 2021 Prov.: CE Comune: Castel Volturno Foglio: 39 Particella: 659 Porzione:	
Reddito Dom.: 76,08 Reddito Agr.: 38,04 Quota di Proprietà: 1000/1000 Estensione: 7366	
Qualità: Seminativo Reddito: 0,00 Valore Contabile: 12.838,50	
Scheda: 2023 Prov.: CE Comune: Castel Volturno Foglio: 39 Particella: 692 Porzione:	
Reddito Dom.: 18,70 Reddito Agr.: 9,35 Quota di Proprietà: 1000/1000 Estensione: 1810	
Qualità: Seminativo Reddito: 0,00 Valore Contabile: 3.155,63	
Scheda: 2024 Prov.: CE Comune: Castel Volturno Foglio: 39 Particella: 712 Porzione:	
Reddito Dom.: 10,95 Reddito Agr.: 5,47 Quota di Proprietà: 1000/1000 Estensione: 1060	
Qualità: Seminativo Reddito: 0,00 Valore Contabile: 1.847,81	
Scheda: 2025 Prov.: CE Comune: Castel Volturno Foglio: 39 Particella: 714 Porzione:	
Reddito Dom.: 0,15 Reddito Agr.: 0,08 Quota di Proprietà: 1000/1000 Estensione: 15	
Qualità: Seminativo Reddito: 0,00 Valore Contabile: 25,31	
Scheda: 2026 Prov.: CE Comune: Castel Volturno Foglio: 39 Particella: 724 Porzione:	
Reddito Dom.: 0,91 Reddito Agr.: 0,45 Quota di Proprietà: 1000/1000 Estensione: 88	
Qualità: Seminativo Reddito: 0,00 Valore Contabile: 153,56	
Scheda: 2027 Prov.: CE Comune: Castel Volturno Foglio: 39 Particella: 728 Porzione:	
Reddito Dom.: 66,02 Reddito Agr.: 33,01 Quota di Proprietà: 1000/1000 Estensione: 6392	
Qualità: Seminativo Reddito: 0,00 Valore Contabile: 11.140,88	
Scheda: 2028 Prov.: CE Comune: Castel Volturno Foglio: 39 Particella: 744 Porzione:	
Reddito Dom.: 10,12 Reddito Agr.: 5,06 Quota di Proprietà: 1000/1000 Estensione: 980	
Qualità: Seminativo Reddito: 0,00 Valore Contabile: 1.707,75	
Scheda: 2029 Prov.: CE Comune: Castel Volturno Foglio: 39 Particella: 774 Porzione:	
Reddito Dom.: 1,98 Reddito Agr.: 0,99 Quota di Proprietà: 1000/1000 Estensione: 192	
Qualità: Seminativo Reddito: 0,00 Valore Contabile: 334,13	

Direzione Generale per le Risorse Strumentali

Allegato B - Terreni disponibili

Scheda: 2030	Prov.: CE	Comune: Castel Volturno	Foglio: 39	Particella: 775	Porzione:
Reddito Dom.: 1,29	Reddito Agr.: 0,65	Quota di Proprietà: 1000/1000	Estensione: 125		
Qualità: Seminativo	Reddito: 0,00	Valore Contabile: 217,69			
Scheda: 2031	Prov.: CE	Comune: Castel Volturno	Foglio: 39	Particella: 780	Porzione:
Reddito Dom.: 2,53	Reddito Agr.: 1,27	Quota di Proprietà: 1000/1000	Estensione: 245		
Qualità: Seminativo	Reddito: 0,00	Valore Contabile: 426,94			
Scheda: 2032	Prov.: CE	Comune: Castel Volturno	Foglio: 39	Particella: 781	Porzione:
Reddito Dom.: 10,33	Reddito Agr.: 5,16	Quota di Proprietà: 1000/1000	Estensione: 1000		
Qualità: Seminativo	Reddito: 0,00	Valore Contabile: 1.743,19			
Scheda: 2034	Prov.: CE	Comune: Castel Volturno	Foglio: 39	Particella: 804	Porzione:
Reddito Dom.: 89,86	Reddito Agr.: 0,00	Quota di Proprietà: 1000/1000	Estensione: 8700		
Qualità: Seminativo	Reddito: 0,00	Valore Contabile: 15.163,88			
Scheda: 2035	Prov.: CE	Comune: Castel Volturno	Foglio: 39	Particella: 998	Porzione:
Reddito Dom.: 1,24	Reddito Agr.: 0,62	Quota di Proprietà: 1000/1000	Estensione: 120		
Qualità: Seminativo	Reddito: 0,00	Valore Contabile: 209,25			
Scheda: 2036	Prov.: CE	Comune: Castel Volturno	Foglio: 39	Particella: 999	Porzione:
Reddito Dom.: 1,14	Reddito Agr.: 0,57	Quota di Proprietà: 1000/1000	Estensione: 110		
Qualità: Seminativo	Reddito: 0,00	Valore Contabile: 192,38			
Scheda: 4805	Prov.: CE	Comune: Castel Volturno	Foglio: 39	Particella: 1005	Porzione:
Reddito Dom.: 0,00	Reddito Agr.: 0,00	Quota di Proprietà: 1000/1000	Estensione: 0		
Qualità: Seminativo	Reddito: 0,00	Valore Contabile: 0,00			
Scheda: 4806	Prov.: CE	Comune: Castel Volturno	Foglio: 39	Particella: 5030	Porzione:
Reddito Dom.: 0,21	Reddito Agr.: 0,10	Quota di Proprietà: 1000/1000	Estensione: 20		
Qualità: Seminativo	Reddito: 0,00	Valore Contabile: 35,44			
Scheda: 4807	Prov.: CE	Comune: Castel Volturno	Foglio: 39	Particella: 5031	Porzione:
Reddito Dom.: 4,96	Reddito Agr.: 2,48	Quota di Proprietà: 1000/1000	Estensione: 480		
Qualità: Seminativo	Reddito: 0,00	Valore Contabile: 837,00			
Scheda: 4808	Prov.: CE	Comune: Castel Volturno	Foglio: 39	Particella: 5032	Porzione:
Reddito Dom.: 0,10	Reddito Agr.: 0,05	Quota di Proprietà: 1000/1000	Estensione: 10		
Qualità: Seminativo	Reddito: 0,00	Valore Contabile: 16,88			
Scheda: 4809	Prov.: CE	Comune: Castel Volturno	Foglio: 39	Particella: 5095	Porzione:
Reddito Dom.: 0,00	Reddito Agr.: 0,00	Quota di Proprietà: 1000/1000	Estensione: 4352		
Qualità: Seminativo	Reddito: 0,00	Valore Contabile: 0,00			

Direzione Generale per le Risorse Strumentali

Allegato B - Terreni disponibili

Scheda: 4810	Prov.: CE	Comune: Castel Volturno	Foglio: 39	Particella: 5096	Porzione:
Reddito Dom.: 38,37	Reddito Agr.: 19,19	Quota di Proprietà: 1000/1000	Estensione: 3715		
Qualità: Seminativo	Reddito: 0,00	Valore Contabile: 6.474,94			
Scheda: 4811	Prov.: CE	Comune: Castel Volturno	Foglio: 39	Particella: 5097	Porzione:
Reddito Dom.: 6,58	Reddito Agr.: 3,29	Quota di Proprietà: 1000/1000	Estensione: 637		
Qualità: Seminativo	Reddito: 0,00	Valore Contabile: 1.110,38			
Scheda: 2038	Prov.: CE	Comune: Castel Volturno	Foglio: 43	Particella: 11	Porzione:
Reddito Dom.: 19,33	Reddito Agr.: 9,66	Quota di Proprietà: 1000/1000	Estensione: 7484		
Qualità: Prato	Reddito: 0,00	Valore Contabile: 3.261,94			
Scheda: 2039	Prov.: CE	Comune: Castel Volturno	Foglio: 43	Particella: 14	Porzione:
Reddito Dom.: 19,04	Reddito Agr.: 9,52	Quota di Proprietà: 1000/1000	Estensione: 7374		
Qualità: Prato	Reddito: 0,00	Valore Contabile: 3.213,00			
Scheda: 2040	Prov.: CE	Comune: Castel Volturno	Foglio: 43	Particella: 25	Porzione:
Reddito Dom.: 75,08	Reddito Agr.: 37,54	Quota di Proprietà: 1000/1000	Estensione: 7269		
Qualità: Seminativo	Reddito: 0,00	Valore Contabile: 12.669,75			
Scheda: 2043	Prov.: CE	Comune: Castel Volturno	Foglio: 43	Particella: 152	Porzione:
Reddito Dom.: 0,55	Reddito Agr.: 0,00	Quota di Proprietà: 1000/1000	Estensione: 264		
Qualità: Incolto produttivo	Reddito: 0,00	Valore Contabile: 92,81			
Scheda: 4812	Prov.: CE	Comune: Castel Volturno	Foglio: 43	Particella: 5053	Porzione:
Reddito Dom.: 157,82	Reddito Agr.: 78,91	Quota di Proprietà: 1000/1000	Estensione: 15279		
Qualità: Seminativo	Reddito: 0,00	Valore Contabile: 26.632,13			
Scheda: 4813	Prov.: CE	Comune: Castel Volturno	Foglio: 43	Particella: 5054	Porzione:
Reddito Dom.: 22,62	Reddito Agr.: 11,31	Quota di Proprietà: 1000/1000	Estensione: 2190		
Qualità: Seminativo	Reddito: 0,00	Valore Contabile: 3.817,13			
Scheda: 4815	Prov.: CE	Comune: Castel Volturno	Foglio: 43	Particella: 5055	Porzione:
Reddito Dom.: 190,25	Reddito Agr.: 95,13	Quota di Proprietà: 1000/1000	Estensione: 18419		
Qualità: Seminativo	Reddito: 0,00	Valore Contabile: 32.104,69			
Scheda: 4816	Prov.: CE	Comune: Castel Volturno	Foglio: 43	Particella: 5056	Porzione:
Reddito Dom.: 6,51	Reddito Agr.: 3,25	Quota di Proprietà: 1000/1000	Estensione: 630		
Qualità: Seminativo	Reddito: 0,00	Valore Contabile: 1.098,56			
Scheda: 1435	Prov.: CE	Comune: Castel Volturno	Foglio: 44	Particella: 10	Porzione:
Reddito Dom.: 66,42	Reddito Agr.: 27,06	Quota di Proprietà: 1000/1000	Estensione: 4763		
Qualità: Seminativo	Reddito: 0,00	Valore Contabile: 11.208,38			

Direzione Generale per le Risorse Strumentali

Allegato B - Terreni disponibili

Scheda: 2044	Prov.: CE	Comune: Castel Volturno	Foglio: 44	Particella: 34	Porzione:
Reddito Dom.: 46,30	Reddito Agr.: 2,31	Quota di Proprietà: 1000/1000	Estensione: 22410		
Qualità: Incolto produttivo	Reddito: 0,00	Valore Contabile: 7.813,13			
Scheda: 4121	Prov.: CE	Comune: Castel Volturno	Foglio: 44	Particella: 70	Porzione:
Reddito Dom.: 18,24	Reddito Agr.: 0,91	Quota di Proprietà: 1000/1000	Estensione: 8829		
Qualità: Incolto produttivo	Reddito: 0,00	Valore Contabile: 3.078,00			
Scheda: 1436	Prov.: CE	Comune: Castel Volturno	Foglio: 45	Particella: 26	Porzione:
Reddito Dom.: 295,75	Reddito Agr.: 147,88	Quota di Proprietà: 1000/1000	Estensione: 954425		
Qualità: Pascolo	Reddito: 0,00	Valore Contabile: 49.907,81			
Scheda: 2045	Prov.: CE	Comune: Castel Volturno	Foglio: 46	Particella: 6	Porzione:
Reddito Dom.: 125,64	Reddito Agr.: 51,19	Quota di Proprietà: 1000/1000	Estensione: 910		
Qualità: Seminativo	Reddito: 0,00	Valore Contabile: 21.201,75			
Scheda: 2046	Prov.: CE	Comune: Castel Volturno	Foglio: 46	Particella: 101	Porzione:
Reddito Dom.: 0,00	Reddito Agr.: 0,00	Quota di Proprietà: 1000/1000	Estensione: 2600		
Qualità: FU D ACCERT	Reddito: 0,00	Valore Contabile: 0,00			
Scheda: 4123	Prov.: CE	Comune: Castel Volturno	Foglio: 48	Particella: 64	Porzione:
Reddito Dom.: 0,00	Reddito Agr.: 0,00	Quota di Proprietà: 1000/1000	Estensione: 2530		
Qualità: Fabbricato rurale	Reddito: 0,00	Valore Contabile: 0,00			
Scheda: 4866	Prov.: CE	Comune: Castel Volturno	Foglio: 48	Particella: 1083	Porzione:
Reddito Dom.: 4,91	Reddito Agr.: 2,45	Quota di Proprietà: 1000/1000	Estensione: 1900		
Qualità: Prato	Reddito: 0,00	Valore Contabile: 828,56			
Scheda: 4867	Prov.: CE	Comune: Castel Volturno	Foglio: 48	Particella: 1403	Porzione:
Reddito Dom.: 51,65	Reddito Agr.: 25,82	Quota di Proprietà: 1000/1000	Estensione: 20000		
Qualità: Prato	Reddito: 0,00	Valore Contabile: 8.715,94			
Scheda: 4868	Prov.: CE	Comune: Castel Volturno	Foglio: 48	Particella: 1404	Porzione:
Reddito Dom.: 51,65	Reddito Agr.: 25,82	Quota di Proprietà: 1000/1000	Estensione: 20000		
Qualità: Prato	Reddito: 0,00	Valore Contabile: 8.715,94			
Scheda: 4869	Prov.: CE	Comune: Castel Volturno	Foglio: 48	Particella: 1406	Porzione:
Reddito Dom.: 10,10	Reddito Agr.: 5,05	Quota di Proprietà: 1000/1000	Estensione: 3913		
Qualità: Prato	Reddito: 0,00	Valore Contabile: 1.704,38			
Scheda: 4865	Prov.: CE	Comune: Castel Volturno	Foglio: 48	Particella: 5275	Porzione:
Reddito Dom.: 0,00	Reddito Agr.: 0,00	Quota di Proprietà: 1000/1000	Estensione: 12187		
Qualità: Area rurale	Reddito: 0,00	Valore Contabile: 0,00			

Direzione Generale per le Risorse Strumentali

Allegato B - Terreni disponibili

Scheda: 4821	Prov.: CE	Comune: Castel Volturno	Foglio: 51	Particella: 5030	Porzione:
Reddito Dom.: 0,00	Reddito Agr.: 0,00	Quota di Proprietà: 1000/1000	Estensione: 4811		
Qualità: FU D ACCERT	Reddito: 0,00	Valore Contabile: 0,00			
Scheda: 7047	Prov.: CE	Comune: Castel Volturno	Foglio: 51	Particella: 5064	Porzione:
Reddito Dom.: 5,82	Reddito Agr.: 2,65	Quota di Proprietà: 1000/1000	Estensione: 10243		
Qualità: Bosco misto	Reddito: 0,00	Valore Contabile: 678,28			
Scheda: 7048	Prov.: CE	Comune: Castel Volturno	Foglio: 51	Particella: 5066	Porzione:
Reddito Dom.: 30,28	Reddito Agr.: 13,77	Quota di Proprietà: 1000/1000	Estensione: 53308		
Qualità: Bosco misto	Reddito: 0,00	Valore Contabile: 3.528,90			
Scheda: 7049	Prov.: CE	Comune: Castel Volturno	Foglio: 51	Particella: 5068	Porzione:
Reddito Dom.: 30,28	Reddito Agr.: 13,77	Quota di Proprietà: 1000/1000	Estensione: 1955		
Qualità: Bosco misto	Reddito: 328,52	Valore Contabile: 3.528,90			
Scheda: 7050	Prov.: CE	Comune: Castel Volturno	Foglio: 51	Particella: 5069	Porzione:
Reddito Dom.: 30,28	Reddito Agr.: 13,77	Quota di Proprietà: 1000/1000	Estensione: 187		
Qualità: Ente Urbano	Reddito: 328,52	Valore Contabile: 3.528,90			
Scheda: 7051	Prov.: CE	Comune: Castel Volturno	Foglio: 51	Particella: 5070	Porzione:
Reddito Dom.: 0,00	Reddito Agr.: 0,00	Quota di Proprietà: 1000/1000	Estensione: 18		
Qualità: Ente Urbano	Reddito: 328,52	Valore Contabile: 0,00			
Scheda: 7052	Prov.: CE	Comune: Castel Volturno	Foglio: 51	Particella: 5072	Porzione:
Reddito Dom.: 0,00	Reddito Agr.: 0,00	Quota di Proprietà: 1000/1000	Estensione: 232		
Qualità: Ente Urbano	Reddito: 0,00	Valore Contabile: 0,00			
Scheda: 7053	Prov.: CE	Comune: Castel Volturno	Foglio: 51	Particella: 5073	Porzione:
Reddito Dom.: 0,00	Reddito Agr.: 0,00	Quota di Proprietà: 1000/1000	Estensione: 62		
Qualità: Ente Urbano	Reddito: 0,00	Valore Contabile: 0,00			
Scheda: 7054	Prov.: CE	Comune: Castel Volturno	Foglio: 51	Particella: 5074	Porzione:
Reddito Dom.: 0,00	Reddito Agr.: 0,00	Quota di Proprietà: 1000/1000	Estensione: 195		
Qualità: Ente Urbano	Reddito: 0,00	Valore Contabile: 0,00			
Scheda: 7055	Prov.: CE	Comune: Castel Volturno	Foglio: 51	Particella: 5076	Porzione:
Reddito Dom.: 0,00	Reddito Agr.: 0,00	Quota di Proprietà: 1000/1000	Estensione: 84		
Qualità: Ente Urbano	Reddito: 0,00	Valore Contabile: 0,00			
Scheda: 7056	Prov.: CE	Comune: Castel Volturno	Foglio: 51	Particella: 5077	Porzione:
Reddito Dom.: 0,00	Reddito Agr.: 0,00	Quota di Proprietà: 1000/1000	Estensione: 212		
Qualità: Ente Urbano	Reddito: 0,00	Valore Contabile: 0,00			

Direzione Generale per le Risorse Strumentali

Allegato B - Terreni disponibili

Scheda: 7057 Prov.: CE Comune: Castel Volturno Foglio: 51 Particella: 5078 Porzione:	
Reddito Dom.: 0,00 Reddito Agr.: 0,00 Quota di Proprietà: 1000/1000 Estensione: 87	
Qualità: Ente Urbano Reddito: 0,00 Valore Contabile: 0,00	
Scheda: 7058 Prov.: CE Comune: Castel Volturno Foglio: 51 Particella: 5080 Porzione:	
Reddito Dom.: 0,00 Reddito Agr.: 0,00 Quota di Proprietà: 1000/1000 Estensione: 70	
Qualità: Ente Urbano Reddito: 0,00 Valore Contabile: 0,00	
Scheda: 7059 Prov.: CE Comune: Castel Volturno Foglio: 51 Particella: 5081 Porzione:	
Reddito Dom.: 0,00 Reddito Agr.: 0,00 Quota di Proprietà: 1000/1000 Estensione: 21	
Qualità: Ente Urbano Reddito: 0,00 Valore Contabile: 0,00	
Scheda: 7060 Prov.: CE Comune: Castel Volturno Foglio: 51 Particella: 5082 Porzione:	
Reddito Dom.: 12,98 Reddito Agr.: 5,90 Quota di Proprietà: 1000/1000 Estensione: 22847	
Qualità: Bosco misto Reddito: 0,00 Valore Contabile: 1.512,72	
Scheda: 7061 Prov.: CE Comune: Castel Volturno Foglio: 51 Particella: 5083 Porzione:	
Reddito Dom.: 0,12 Reddito Agr.: 0,06 Quota di Proprietà: 1000/1000 Estensione: 217	
Qualità: Bosco misto Reddito: 0,00 Valore Contabile: 13,99	
Scheda: 7062 Prov.: CE Comune: Castel Volturno Foglio: 51 Particella: 5089 Porzione:	
Reddito Dom.: 0,00 Reddito Agr.: 0,00 Quota di Proprietà: 1000/1000 Estensione: 6082	
Qualità: FU D ACCERT Reddito: 0,00 Valore Contabile: 0,00	
Scheda: 7063 Prov.: CE Comune: Castel Volturno Foglio: 51 Particella: 5090 Porzione:	
Reddito Dom.: 0,00 Reddito Agr.: 0,00 Quota di Proprietà: 1000/1000 Estensione: 1604	
Qualità: FU D ACCERT Reddito: 0,00 Valore Contabile: 0,00	
Scheda: 7064 Prov.: CE Comune: Castel Volturno Foglio: 51 Particella: 5092 Porzione:	
Reddito Dom.: 0,00 Reddito Agr.: 0,00 Quota di Proprietà: 1000/1000 Estensione: 35	
Qualità: Ente Urbano Reddito: 1.712,84 Valore Contabile: 0,00	
Scheda: 7065 Prov.: CE Comune: Castel Volturno Foglio: 51 Particella: 5093 Porzione:	
Reddito Dom.: 0,00 Reddito Agr.: 0,00 Quota di Proprietà: 1000/1000 Estensione: 11	
Qualità: Ente Urbano Reddito: 1.712,84 Valore Contabile: 0,00	
Scheda: 7066 Prov.: CE Comune: Castel Volturno Foglio: 51 Particella: 5094 Porzione:	
Reddito Dom.: 0,00 Reddito Agr.: 0,00 Quota di Proprietà: 1000/1000 Estensione: 38	
Qualità: Ente Urbano Reddito: 1.712,84 Valore Contabile: 0,00	
Scheda: 7067 Prov.: CE Comune: Castel Volturno Foglio: 51 Particella: 5095 Porzione:	
Reddito Dom.: 0,00 Reddito Agr.: 0,00 Quota di Proprietà: 1000/1000 Estensione: 6	
Qualità: Ente Urbano Reddito: 1.712,84 Valore Contabile: 0,00	

Direzione Generale per le Risorse Strumentali

Allegato B - Terreni disponibili

Scheda: 7068 Prov.: CE Comune: Castel Volturno Foglio: 51 Particella: 5096 Porzione:	
Reddito Dom.: 0,00 Reddito Agr.: 0,00 Quota di Proprietà: 1000/1000 Estensione: 148	
Qualità: Ente Urbano Reddito: 1.712,84 Valore Contabile: 0,00	
Scheda: 7069 Prov.: CE Comune: Castel Volturno Foglio: 51 Particella: 5097 Porzione:	
Reddito Dom.: 0,00 Reddito Agr.: 0,00 Quota di Proprietà: 1000/1000 Estensione: 641	
Qualità: FU D ACCERT Reddito: 0,00 Valore Contabile: 0,00	
Scheda: 7070 Prov.: CE Comune: Castel Volturno Foglio: 51 Particella: 5098 Porzione:	
Reddito Dom.: 0,00 Reddito Agr.: 0,00 Quota di Proprietà: 1000/1000 Estensione: 54	
Qualità: Ente Urbano Reddito: 0,00 Valore Contabile: 0,00	
Scheda: 7071 Prov.: CE Comune: Castel Volturno Foglio: 51 Particella: 5100 Porzione:	
Reddito Dom.: 0,00 Reddito Agr.: 0,00 Quota di Proprietà: 1000/1000 Estensione: 1703	
Qualità: Ente Urbano Reddito: 0,00 Valore Contabile: 0,00	
Scheda: 7072 Prov.: CE Comune: Castel Volturno Foglio: 51 Particella: 5103 Porzione:	
Reddito Dom.: 0,00 Reddito Agr.: 0,00 Quota di Proprietà: 1000/1000 Estensione: 572	
Qualità: FU D ACCERT Reddito: 0,00 Valore Contabile: 0,00	
Scheda: 7073 Prov.: CE Comune: Castel Volturno Foglio: 51 Particella: 5104 Porzione:	
Reddito Dom.: 0,00 Reddito Agr.: 0,00 Quota di Proprietà: 1000/1000 Estensione: 789	
Qualità: FU D ACCERT Reddito: 328,52 Valore Contabile: 0,00	
Scheda: 7074 Prov.: CE Comune: Castel Volturno Foglio: 51 Particella: 5108 Porzione:	
Reddito Dom.: 0,00 Reddito Agr.: 0,00 Quota di Proprietà: 1000/1000 Estensione: 27	
Qualità: Ente Urbano Reddito: 0,00 Valore Contabile: 0,00	
Scheda: 7075 Prov.: CE Comune: Castel Volturno Foglio: 51 Particella: 5111 Porzione:	
Reddito Dom.: 0,00 Reddito Agr.: 0,00 Quota di Proprietà: 1000/1000 Estensione: 9	
Qualità: Ente Urbano Reddito: 0,00 Valore Contabile: 0,00	
Scheda: 7076 Prov.: CE Comune: Castel Volturno Foglio: 51 Particella: 5112 Porzione:	
Reddito Dom.: 0,00 Reddito Agr.: 0,00 Quota di Proprietà: 1000/1000 Estensione: 23	
Qualità: Ente Urbano Reddito: 0,00 Valore Contabile: 0,00	
Scheda: 7077 Prov.: CE Comune: Castel Volturno Foglio: 51 Particella: 5113 Porzione:	
Reddito Dom.: 0,00 Reddito Agr.: 0,00 Quota di Proprietà: 1000/1000 Estensione: 457	
Qualità: FU D ACCERT Reddito: 0,00 Valore Contabile: 0,00	
Scheda: 7024 Prov.: CE Comune: Castel Volturno Foglio: 51 Particella: 5117 Porzione:	
Reddito Dom.: 0,00 Reddito Agr.: 0,00 Quota di Proprietà: 1000/1000 Estensione: 138	
Qualità: Ente Urbano Reddito: 0,00 Valore Contabile: 0,00	

Direzione Generale per le Risorse Strumentali

Allegato B - Terreni disponibili

Scheda: 7025 Prov.: CE Comune: Castel Volturno Foglio: 51 Particella: 5118 Porzione:	
Reddito Dom.: 0,00 Reddito Agr.: 0,00 Quota di Proprietà: 1000/1000 Estensione: 78	
Qualità: Ente Urbano Reddito: 0,00 Valore Contabile: 0,00	
Scheda: 7026 Prov.: CE Comune: Castel Volturno Foglio: 51 Particella: 5119 Porzione:	
Reddito Dom.: 0,00 Reddito Agr.: 0,00 Quota di Proprietà: 1000/1000 Estensione: 223	
Qualità: Ente Urbano Reddito: 0,00 Valore Contabile: 0,00	
Scheda: 7027 Prov.: CE Comune: Castel Volturno Foglio: 51 Particella: 5120 Porzione:	
Reddito Dom.: 0,00 Reddito Agr.: 0,00 Quota di Proprietà: 1000/1000 Estensione: 67	
Qualità: Ente Urbano Reddito: 0,00 Valore Contabile: 0,00	
Scheda: 7028 Prov.: CE Comune: Castel Volturno Foglio: 51 Particella: 5121 Porzione:	
Reddito Dom.: 0,00 Reddito Agr.: 0,00 Quota di Proprietà: 1000/1000 Estensione: 6	
Qualità: Ente Urbano Reddito: 0,00 Valore Contabile: 0,00	
Scheda: 7002 Prov.: CE Comune: Castel Volturno Foglio: 51 Particella: 5125 Porzione:	
Reddito Dom.: 0,00 Reddito Agr.: 0,00 Quota di Proprietà: 1000/1000 Estensione: 458	
Qualità: Ente Urbano Reddito: 0,00 Valore Contabile: 0,00	
Scheda: 7003 Prov.: CE Comune: Castel Volturno Foglio: 51 Particella: 5126 Porzione:	
Reddito Dom.: 0,00 Reddito Agr.: 0,00 Quota di Proprietà: 1000/1000 Estensione: 788	
Qualità: Ente Urbano Reddito: 0,00 Valore Contabile: 0,00	
Scheda: 7079 Prov.: CE Comune: Castel Volturno Foglio: 51 Particella: 5130 Porzione:	
Reddito Dom.: 0,00 Reddito Agr.: 0,00 Quota di Proprietà: 1000/1000 Estensione: 33	
Qualità: Ente Urbano Reddito: 0,00 Valore Contabile: 0,00	
Scheda: 7035 Prov.: CE Comune: Castel Volturno Foglio: 51 Particella: 5131 Porzione:	
Reddito Dom.: 0,00 Reddito Agr.: 0,00 Quota di Proprietà: 1000/1000 Estensione: 18	
Qualità: Ente Urbano Reddito: 0,00 Valore Contabile: 0,00	
Scheda: 7080 Prov.: CE Comune: Castel Volturno Foglio: 51 Particella: 5133 Porzione:	
Reddito Dom.: 0,00 Reddito Agr.: 0,00 Quota di Proprietà: 1000/1000 Estensione: 204	
Qualità: Ente Urbano Reddito: 0,00 Valore Contabile: 0,00	
Scheda: 7012 Prov.: CE Comune: Castel Volturno Foglio: 51 Particella: 5135 Porzione:	
Reddito Dom.: 0,00 Reddito Agr.: 0,00 Quota di Proprietà: 1000/1000 Estensione: 94	
Qualità: Ente Urbano Reddito: 0,00 Valore Contabile: 0,00	
Scheda: 7013 Prov.: CE Comune: Castel Volturno Foglio: 51 Particella: 5136 Porzione:	
Reddito Dom.: 0,00 Reddito Agr.: 0,00 Quota di Proprietà: 1000/1000 Estensione: 30	
Qualità: Ente Urbano Reddito: 0,00 Valore Contabile: 0,00	

Direzione Generale per le Risorse Strumentali

Allegato B - Terreni disponibili

Scheda: 7014 Prov.: CE Comune: Castel Volturno Foglio: 51 Particella: 5137 Porzione:	
Reddito Dom.: 0,00 Reddito Agr.: 0,00 Quota di Proprietà: 1000/1000 Estensione: 12	
Qualità: Ente Urbano Reddito: 0,00 Valore Contabile: 0,00	
Scheda: 7015 Prov.: CE Comune: Castel Volturno Foglio: 51 Particella: 5138 Porzione:	
Reddito Dom.: 0,00 Reddito Agr.: 0,00 Quota di Proprietà: 1000/1000 Estensione: 12	
Qualità: Ente Urbano Reddito: 0,00 Valore Contabile: 0,00	
Scheda: 7016 Prov.: CE Comune: Castel Volturno Foglio: 51 Particella: 5139 Porzione:	
Reddito Dom.: 0,00 Reddito Agr.: 0,00 Quota di Proprietà: 1000/1000 Estensione: 9	
Qualità: FU D ACCERT Reddito: 0,00 Valore Contabile: 0,00	
Scheda: 6996 Prov.: CE Comune: Castel Volturno Foglio: 51 Particella: 5140 Porzione:	
Reddito Dom.: 7,37 Reddito Agr.: 3,35 Quota di Proprietà: 1000/1000 Estensione: 12980	
Qualità: Bosco misto Reddito: 0,00 Valore Contabile: 858,90	
Scheda: 7081 Prov.: CE Comune: Castel Volturno Foglio: 51 Particella: 5142 Porzione:	
Reddito Dom.: 4,30 Reddito Agr.: 1,95 Quota di Proprietà: 1000/1000 Estensione: 7570	
Qualità: Bosco misto Reddito: 0,00 Valore Contabile: 501,13	
Scheda: 6991 Prov.: CE Comune: Castel Volturno Foglio: 51 Particella: 5144 Porzione:	
Reddito Dom.: 0,00 Reddito Agr.: 0,00 Quota di Proprietà: 1000/1000 Estensione: 355	
Qualità: Ente Urbano Reddito: 0,00 Valore Contabile: 0,00	
Scheda: 6992 Prov.: CE Comune: Castel Volturno Foglio: 51 Particella: 5145 Porzione:	
Reddito Dom.: 0,00 Reddito Agr.: 0,00 Quota di Proprietà: 1000/1000 Estensione: 212	
Qualità: Ente Urbano Reddito: 0,00 Valore Contabile: 0,00	
Scheda: 6993 Prov.: CE Comune: Castel Volturno Foglio: 51 Particella: 5146 Porzione:	
Reddito Dom.: 0,00 Reddito Agr.: 0,00 Quota di Proprietà: 1000/1000 Estensione: 98	
Qualità: Ente Urbano Reddito: 0,00 Valore Contabile: 0,00	
Scheda: 7082 Prov.: CE Comune: Castel Volturno Foglio: 51 Particella: 5148 Porzione:	
Reddito Dom.: 0,00 Reddito Agr.: 0,00 Quota di Proprietà: 1000/1000 Estensione: 1086	
Qualità: FU D ACCERT Reddito: 0,00 Valore Contabile: 0,00	
Scheda: 7004 Prov.: CE Comune: Castel Volturno Foglio: 51 Particella: 5152 Porzione:	
Reddito Dom.: 0,00 Reddito Agr.: 0,00 Quota di Proprietà: 1000/1000 Estensione: 237	
Qualità: Ente Urbano Reddito: 0,00 Valore Contabile: 0,00	
Scheda: 7005 Prov.: CE Comune: Castel Volturno Foglio: 51 Particella: 5153 Porzione:	
Reddito Dom.: 0,00 Reddito Agr.: 0,00 Quota di Proprietà: 1000/1000 Estensione: 17	
Qualità: Ente Urbano Reddito: 0,00 Valore Contabile: 0,00	

Direzione Generale per le Risorse Strumentali

Allegato B - Terreni disponibili

Scheda: 7006 Prov.: CE Comune: Castel Volturno Foglio: 51 Particella: 5154 Porzione:	
Reddito Dom.: 0,00 Reddito Agr.: 0,00 Quota di Proprietà: 1000/1000 Estensione: 11	
Qualità: Ente Urbano Reddito: 0,00 Valore Contabile: 0,00	
Scheda: 7007 Prov.: CE Comune: Castel Volturno Foglio: 51 Particella: 5155 Porzione:	
Reddito Dom.: 0,00 Reddito Agr.: 0,00 Quota di Proprietà: 1000/1000 Estensione: 196	
Qualità: Ente Urbano Reddito: 0,00 Valore Contabile: 0,00	
Scheda: 7083 Prov.: CE Comune: Castel Volturno Foglio: 51 Particella: 5157 Porzione:	
Reddito Dom.: 0,00 Reddito Agr.: 0,00 Quota di Proprietà: 1000/1000 Estensione: 11	
Qualità: Ente Urbano Reddito: 0,00 Valore Contabile: 0,00	
Scheda: 7084 Prov.: CE Comune: Castel Volturno Foglio: 51 Particella: 5159 Porzione:	
Reddito Dom.: 0,00 Reddito Agr.: 0,00 Quota di Proprietà: 1000/1000 Estensione: 116	
Qualità: Ente Urbano Reddito: 0,00 Valore Contabile: 0,00	
Scheda: 7085 Prov.: CE Comune: Castel Volturno Foglio: 51 Particella: 5160 Porzione:	
Reddito Dom.: 0,00 Reddito Agr.: 0,00 Quota di Proprietà: 1000/1000 Estensione: 53	
Qualità: Ente Urbano Reddito: 0,00 Valore Contabile: 0,00	
Scheda: 7036 Prov.: CE Comune: Castel Volturno Foglio: 51 Particella: 5161 Porzione:	
Reddito Dom.: 0,00 Reddito Agr.: 0,00 Quota di Proprietà: 1000/1000 Estensione: 153	
Qualità: Ente Urbano Reddito: 0,00 Valore Contabile: 0,00	
Scheda: 7037 Prov.: CE Comune: Castel Volturno Foglio: 51 Particella: 5162 Porzione:	
Reddito Dom.: 0,00 Reddito Agr.: 0,00 Quota di Proprietà: 1000/1000 Estensione: 4	
Qualità: Ente Urbano Reddito: 0,00 Valore Contabile: 0,00	
Scheda: 7086 Prov.: CE Comune: Castel Volturno Foglio: 51 Particella: 5167 Porzione:	
Reddito Dom.: 2,25 Reddito Agr.: 1,87 Quota di Proprietà: 1000/1000 Estensione: 1450	
Qualità: Pascolo cespugliato Reddito: 0,00 Valore Contabile: 262,22	
Scheda: 7017 Prov.: CE Comune: Castel Volturno Foglio: 51 Particella: 5169 Porzione:	
Reddito Dom.: 0,00 Reddito Agr.: 0,00 Quota di Proprietà: 1000/1000 Estensione: 8	
Qualità: Ente Urbano Reddito: 0,00 Valore Contabile: 0,00	
Scheda: 7018 Prov.: CE Comune: Castel Volturno Foglio: 51 Particella: 5170 Porzione:	
Reddito Dom.: 0,00 Reddito Agr.: 0,00 Quota di Proprietà: 1000/1000 Estensione: 142	
Qualità: Ente Urbano Reddito: 0,00 Valore Contabile: 0,00	
Scheda: 7019 Prov.: CE Comune: Castel Volturno Foglio: 51 Particella: 5171 Porzione:	
Reddito Dom.: 0,00 Reddito Agr.: 0,00 Quota di Proprietà: 1000/1000 Estensione: 5	
Qualità: Ente Urbano Reddito: 0,00 Valore Contabile: 0,00	

Direzione Generale per le Risorse Strumentali

Allegato B - Terreni disponibili

Scheda: 6997	Prov.: CE	Comune: Castel Volturno	Foglio: 51	Particella: 5174	Porzione:
Reddito Dom.: 0,00	Reddito Agr.: 0,00	Quota di Proprietà: 1000/1000	Estensione: 83		
Qualità: Ente Urbano	Reddito: 0,00	Valore Contabile: 0,00			
Scheda: 6998	Prov.: CE	Comune: Castel Volturno	Foglio: 51	Particella: 5177	Porzione:
Reddito Dom.: 0,00	Reddito Agr.: 0,00	Quota di Proprietà: 1000/1000	Estensione: 40		
Qualità: Ente Urbano	Reddito: 0,00	Valore Contabile: 0,00			
Scheda: 6999	Prov.: CE	Comune: Castel Volturno	Foglio: 51	Particella: 5178	Porzione:
Reddito Dom.: 0,00	Reddito Agr.: 0,00	Quota di Proprietà: 1000/1000	Estensione: 47		
Qualità: Ente Urbano	Reddito: 0,00	Valore Contabile: 0,00			
Scheda: 7087	Prov.: CE	Comune: Castel Volturno	Foglio: 51	Particella: 5179	Porzione:
Reddito Dom.: 0,26	Reddito Agr.: 0,22	Quota di Proprietà: 1000/1000	Estensione: 167		
Qualità: Pascolo cespugliato	Reddito: 0,00	Valore Contabile: 30,30			
Scheda: 7000	Prov.: CE	Comune: Castel Volturno	Foglio: 51	Particella: 5190	Porzione:
Reddito Dom.: 0,18	Reddito Agr.: 0,15	Quota di Proprietà: 1000/1000	Estensione: 116		
Qualità: Pascolo cespugliato	Reddito: 0,00	Valore Contabile: 20,98			
Scheda: 7088	Prov.: CE	Comune: Castel Volturno	Foglio: 51	Particella: 5191	Porzione:
Reddito Dom.: 0,53	Reddito Agr.: 0,44	Quota di Proprietà: 1000/1000	Estensione: 344		
Qualità: Pascolo cespugliato	Reddito: 0,00	Valore Contabile: 61,77			
Scheda: 7008	Prov.: CE	Comune: Castel Volturno	Foglio: 51	Particella: 5195	Porzione:
Reddito Dom.: 0,00	Reddito Agr.: 0,00	Quota di Proprietà: 1000/1000	Estensione: 18		
Qualità: Ente Urbano	Reddito: 0,00	Valore Contabile: 0,00			
Scheda: 7089	Prov.: CE	Comune: Castel Volturno	Foglio: 51	Particella: 5196	Porzione:
Reddito Dom.: 6,37	Reddito Agr.: 5,31	Quota di Proprietà: 1000/1000	Estensione: 4114		
Qualità: Pascolo cespugliato	Reddito: 0,00	Valore Contabile: 742,37			
Scheda: 7046	Prov.: CE	Comune: Castel Volturno	Foglio: 51	Particella: 5197	Porzione:
Reddito Dom.: 0,00	Reddito Agr.: 0,00	Quota di Proprietà: 1000/1000	Estensione: 2376		
Qualità: Ente Urbano	Reddito: 0,00	Valore Contabile: 0,00			
Scheda: 7001	Prov.: CE	Comune: Castel Volturno	Foglio: 51	Particella: 5198	Porzione:
Reddito Dom.: 0,00	Reddito Agr.: 0,00	Quota di Proprietà: 1000/1000	Estensione: 1932		
Qualità: Ente Urbano	Reddito: 0,00	Valore Contabile: 0,00			
Scheda: 6994	Prov.: CE	Comune: Castel Volturno	Foglio: 51	Particella: 5199	Porzione:
Reddito Dom.: 8,83	Reddito Agr.: 4,01	Quota di Proprietà: 1000/1000	Estensione: 15544		
Qualità: Bosco misto	Reddito: 0,00	Valore Contabile: 1.029,07			

Direzione Generale per le Risorse Strumentali

Allegato B - Terreni disponibili

Scheda: 7090	Prov.: CE	Comune: Castel Volturno	Foglio: 51	Particella: 5200	Porzione:
Reddito Dom.: 1,42	Reddito Agr.: 0,64	Quota di Proprietà: 1000/1000	Estensione: 2491		
Qualità: Bosco misto	Reddito: 0,00	Valore Contabile: 165,49			
Scheda: 6995	Prov.: CE	Comune: Castel Volturno	Foglio: 51	Particella: 5201	Porzione:
Reddito Dom.: 0,00	Reddito Agr.: 0,00	Quota di Proprietà: 1000/1000	Estensione: 4217		
Qualità: Ente Urbano	Reddito: 0,00	Valore Contabile: 0,00			
Scheda: 7038	Prov.: CE	Comune: Castel Volturno	Foglio: 51	Particella: 5202	Porzione:
Reddito Dom.: 0,00	Reddito Agr.: 0,00	Quota di Proprietà: 1000/1000	Estensione: 4626		
Qualità: Ente Urbano	Reddito: 0,00	Valore Contabile: 0,00			
Scheda: 7039	Prov.: CE	Comune: Castel Volturno	Foglio: 51	Particella: 5203	Porzione:
Reddito Dom.: 4,53	Reddito Agr.: 2,06	Quota di Proprietà: 1000/1000	Estensione: 7980		
Qualità: Bosco misto	Reddito: 0,00	Valore Contabile: 527,94			
Scheda: 7091	Prov.: CE	Comune: Castel Volturno	Foglio: 51	Particella: 5205	Porzione:
Reddito Dom.: 0,00	Reddito Agr.: 0,00	Quota di Proprietà: 1000/1000	Estensione: 4318		
Qualità: Ente Urbano	Reddito: 0,00	Valore Contabile: 0,00			
Scheda: 7092	Prov.: CE	Comune: Castel Volturno	Foglio: 51	Particella: 5206	Porzione:
Reddito Dom.: 6,14	Reddito Agr.: 2,79	Quota di Proprietà: 1000/1000	Estensione: 10804		
Qualità: Bosco misto	Reddito: 0,00	Valore Contabile: 715,57			
Scheda: 7020	Prov.: CE	Comune: Castel Volturno	Foglio: 51	Particella: 5209	Porzione:
Reddito Dom.: 5,15	Reddito Agr.: 2,34	Quota di Proprietà: 1000/1000	Estensione: 9078		
Qualità: Bosco misto	Reddito: 0,00	Valore Contabile: 600,19			
Scheda: 7093	Prov.: CE	Comune: Castel Volturno	Foglio: 51	Particella: 5218	Porzione:
Reddito Dom.: 0,00	Reddito Agr.: 0,00	Quota di Proprietà: 1000/1000	Estensione: 7152		
Qualità: Area rurale	Reddito: 0,00	Valore Contabile: 0,00			
Scheda: 7094	Prov.: CE	Comune: Castel Volturno	Foglio: 51	Particella: 5219	Porzione:
Reddito Dom.: 0,00	Reddito Agr.: 0,00	Quota di Proprietà: 1000/1000	Estensione: 10733		
Qualità: Area rurale	Reddito: 0,00	Valore Contabile: 0,00			
Scheda: 7095	Prov.: CE	Comune: Castel Volturno	Foglio: 51	Particella: 5220	Porzione:
Reddito Dom.: 0,00	Reddito Agr.: 0,00	Quota di Proprietà: 1000/1000	Estensione: 2426		
Qualità: Ente Urbano	Reddito: 0,00	Valore Contabile: 0,00			
Scheda: 7021	Prov.: CE	Comune: Castel Volturno	Foglio: 51	Particella: 5221	Porzione:
Reddito Dom.: 0,00	Reddito Agr.: 0,00	Quota di Proprietà: 1000/1000	Estensione: 2187		
Qualità: Ente Urbano	Reddito: 0,00	Valore Contabile: 0,00			

Direzione Generale per le Risorse Strumentali

Allegato B - Terreni disponibili

Scheda: 7029	Prov.: CE	Comune: Castel Volturno	Foglio: 51	Particella: 5222	Porzione:
Reddito Dom.: 0,00	Reddito Agr.: 0,00	Quota di Proprietà: 1000/1000	Estensione: 3195		
Qualità: Ente Urbano	Reddito: 0,00	Valore Contabile: 0,00			
Scheda: 7040	Prov.: CE	Comune: Castel Volturno	Foglio: 51	Particella: 5223	Porzione:
Reddito Dom.: 0,00	Reddito Agr.: 0,00	Quota di Proprietà: 1000/1000	Estensione: 2757		
Qualità: Ente Urbano	Reddito: 0,00	Valore Contabile: 0,00			
Scheda: 7041	Prov.: CE	Comune: Castel Volturno	Foglio: 51	Particella: 5224	Porzione:
Reddito Dom.: 0,00	Reddito Agr.: 0,00	Quota di Proprietà: 1000/1000	Estensione: 11		
Qualità: Ente Urbano	Reddito: 0,00	Valore Contabile: 0,00			
Scheda: 7096	Prov.: CE	Comune: Castel Volturno	Foglio: 51	Particella: 5225	Porzione:
Reddito Dom.: 0,00	Reddito Agr.: 0,00	Quota di Proprietà: 1000/1000	Estensione: 1703		
Qualità: Ente Urbano	Reddito: 0,00	Valore Contabile: 0,00			
Scheda: 7009	Prov.: CE	Comune: Castel Volturno	Foglio: 51	Particella: 5226	Porzione:
Reddito Dom.: 0,00	Reddito Agr.: 0,00	Quota di Proprietà: 1000/1000	Estensione: 4305		
Qualità: Ente Urbano	Reddito: 0,00	Valore Contabile: 0,00			
Scheda: 7022	Prov.: CE	Comune: Castel Volturno	Foglio: 51	Particella: 5227	Porzione:
Reddito Dom.: 0,00	Reddito Agr.: 0,00	Quota di Proprietà: 1000/1000	Estensione: 13419		
Qualità: Ente Urbano	Reddito: 0,00	Valore Contabile: 0,00			
Scheda: 7023	Prov.: CE	Comune: Castel Volturno	Foglio: 51	Particella: 5228	Porzione:
Reddito Dom.: 0,00	Reddito Agr.: 0,00	Quota di Proprietà: 1000/1000	Estensione: 158		
Qualità: Ente Urbano	Reddito: 0,00	Valore Contabile: 0,00			
Scheda: 7010	Prov.: CE	Comune: Castel Volturno	Foglio: 51	Particella: 5229	Porzione:
Reddito Dom.: 0,00	Reddito Agr.: 0,00	Quota di Proprietà: 1000/1000	Estensione: 11439		
Qualità: Ente Urbano	Reddito: 0,00	Valore Contabile: 0,00			
Scheda: 7011	Prov.: CE	Comune: Castel Volturno	Foglio: 51	Particella: 5230	Porzione:
Reddito Dom.: 6,08	Reddito Agr.: 7,26	Quota di Proprietà: 1000/1000	Estensione: 10695		
Qualità: Bosco misto	Reddito: 0,00	Valore Contabile: 708,58			
Scheda: 7097	Prov.: CE	Comune: Castel Volturno	Foglio: 51	Particella: 5231	Porzione:
Reddito Dom.: 4,64	Reddito Agr.: 2,11	Quota di Proprietà: 1000/1000	Estensione: 8173		
Qualità: Bosco misto	Reddito: 0,00	Valore Contabile: 540,76			
Scheda: 7098	Prov.: CE	Comune: Castel Volturno	Foglio: 51	Particella: 5232	Porzione:
Reddito Dom.: 0,00	Reddito Agr.: 0,00	Quota di Proprietà: 1000/1000	Estensione: 7407		
Qualità: Ente Urbano	Reddito: 0,00	Valore Contabile: 0,00			

Direzione Generale per le Risorse Strumentali

Allegato B - Terreni disponibili

Scheda: 7030	Prov.: CE	Comune: Castel Volturno	Foglio: 51	Particella: 5234	Porzione:
Reddito Dom.: 4,34	Reddito Agr.: 1,97	Quota di Proprietà: 1000/1000	Estensione: 7634		
Qualità: Bosco misto	Reddito: 0,00	Valore Contabile: 505,79			
Scheda: 7031	Prov.: CE	Comune: Castel Volturno	Foglio: 51	Particella: 5236	Porzione:
Reddito Dom.: 0,29	Reddito Agr.: 0,13	Quota di Proprietà: 1000/1000	Estensione: 509		
Qualità: Bosco misto	Reddito: 0,00	Valore Contabile: 33,80			
Scheda: 7032	Prov.: CE	Comune: Castel Volturno	Foglio: 51	Particella: 5237	Porzione:
Reddito Dom.: 0,00	Reddito Agr.: 0,00	Quota di Proprietà: 1000/1000	Estensione: 60		
Qualità: Ente Urbano	Reddito: 0,00	Valore Contabile: 0,00			
Scheda: 7033	Prov.: CE	Comune: Castel Volturno	Foglio: 51	Particella: 5238	Porzione:
Reddito Dom.: 0,00	Reddito Agr.: 0,00	Quota di Proprietà: 1000/1000	Estensione: 87		
Qualità: Ente Urbano	Reddito: 0,00	Valore Contabile: 0,00			
Scheda: 7034	Prov.: CE	Comune: Castel Volturno	Foglio: 51	Particella: 5239	Porzione:
Reddito Dom.: 0,00	Reddito Agr.: 0,00	Quota di Proprietà: 1000/1000	Estensione: 8996		
Qualità: Ente Urbano	Reddito: 0,00	Valore Contabile: 0,00			
Scheda: 7099	Prov.: CE	Comune: Castel Volturno	Foglio: 51	Particella: 5240	Porzione:
Reddito Dom.: 0,00	Reddito Agr.: 0,00	Quota di Proprietà: 1000/1000	Estensione: 3988		
Qualità: Ente Urbano	Reddito: 1.712,84	Valore Contabile: 0,00			
Scheda: 7100	Prov.: CE	Comune: Castel Volturno	Foglio: 51	Particella: 5241	Porzione:
Reddito Dom.: 0,00	Reddito Agr.: 0,00	Quota di Proprietà: 1000/1000	Estensione: 4742		
Qualità: Ente Urbano	Reddito: 0,00	Valore Contabile: 0,00			
Scheda: 7101	Prov.: CE	Comune: Castel Volturno	Foglio: 51	Particella: 5242	Porzione:
Reddito Dom.: 2,20	Reddito Agr.: 1,00	Quota di Proprietà: 1000/1000	Estensione: 3880		
Qualità: Bosco misto	Reddito: 0,00	Valore Contabile: 256,39			
Scheda: 7102	Prov.: CE	Comune: Castel Volturno	Foglio: 51	Particella: 5243	Porzione:
Reddito Dom.: 0,00	Reddito Agr.: 0,00	Quota di Proprietà: 1000/1000	Estensione: 4223		
Qualità: Ente Urbano	Reddito: 0,00	Valore Contabile: 0,00			
Scheda: 7103	Prov.: CE	Comune: Castel Volturno	Foglio: 51	Particella: 5245	Porzione:
Reddito Dom.: 0,00	Reddito Agr.: 0,00	Quota di Proprietà: 1000/1000	Estensione: 1984		
Qualità: Ente Urbano	Reddito: 0,00	Valore Contabile: 0,00			
Scheda: 4828	Prov.: CE	Comune: Castel Volturno	Foglio: 6	Particella: 22	Porzione:
Reddito Dom.: 0,00	Reddito Agr.: 0,00	Quota di Proprietà: 1000/1000	Estensione: 4635		
Qualità: Incolto sterile	Reddito: 0,00	Valore Contabile: 0,00			

Direzione Generale per le Risorse Strumentali

Allegato B - Terreni disponibili

Scheda: 4829	Prov.: CE	Comune: Castel Volturno	Foglio: 9	Particella: 4	Porzione:
Reddito Dom.: 0,00	Reddito Agr.: 0,00	Quota di Proprietà: 1000/1000	Estensione: 6540		
Qualità: Incolto sterile	Reddito: 0,00	Valore Contabile: 0,00			
Scheda: 4115	Prov.: CE	Comune: Castel Volturno	Foglio: 9	Particella: 12	Porzione:
Reddito Dom.: 0,00	Reddito Agr.: 0,00	Quota di Proprietà: 1000/1000	Estensione: 2910		
Qualità: Incolto sterile	Reddito: 0,00	Valore Contabile: 0,00			
Scheda: 4830	Prov.: CE	Comune: Castel Volturno	Foglio: 9	Particella: 49	Porzione:
Reddito Dom.: 0,00	Reddito Agr.: 0,00	Quota di Proprietà: 1000/1000	Estensione: 7632		
Qualità: Incolto sterile	Reddito: 0,00	Valore Contabile: 0,00			
Scheda: 4831	Prov.: CE	Comune: Castel Volturno	Foglio: 9	Particella: 50	Porzione:
Reddito Dom.: 0,00	Reddito Agr.: 0,00	Quota di Proprietà: 1000/1000	Estensione: 2532		
Qualità: Incolto sterile	Reddito: 0,00	Valore Contabile: 0,00			
Scheda: 4832	Prov.: CE	Comune: Castel Volturno	Foglio: 9	Particella: 51	Porzione:
Reddito Dom.: 0,00	Reddito Agr.: 0,00	Quota di Proprietà: 1000/1000	Estensione: 2410		
Qualità: Incolto sterile	Reddito: 0,00	Valore Contabile: 0,00			
Scheda: 4125	Prov.: CE	Comune: Castel Volturno	Foglio: 9	Particella: 52	Porzione:
Reddito Dom.: 0,00	Reddito Agr.: 0,00	Quota di Proprietà: 1000/1000	Estensione: 8266		
Qualità: Incolto sterile	Reddito: 0,00	Valore Contabile: 0,00			
Scheda: 4833	Prov.: CE	Comune: Castel Volturno	Foglio: 9	Particella: 60	Porzione:
Reddito Dom.: 0,00	Reddito Agr.: 0,00	Quota di Proprietà: 1000/1000	Estensione: 36		
Qualità: Incolto sterile	Reddito: 0,00	Valore Contabile: 0,00			
Scheda: 4141	Prov.: CE	Comune: Castel Volturno	Foglio: 9	Particella: 67	Porzione:
Reddito Dom.: 0,00	Reddito Agr.: 0,00	Quota di Proprietà: 1000/1000	Estensione: 5410		
Qualità: Incolto sterile	Reddito: 0,00	Valore Contabile: 0,00			
Scheda: 4834	Prov.: CE	Comune: Castel Volturno	Foglio: 9	Particella: 68	Porzione:
Reddito Dom.: 0,00	Reddito Agr.: 0,00	Quota di Proprietà: 1000/1000	Estensione: 630		
Qualità: Incolto sterile	Reddito: 0,00	Valore Contabile: 0,00			
Scheda: 4835	Prov.: CE	Comune: Castel Volturno	Foglio: 9	Particella: 69	Porzione:
Reddito Dom.: 0,00	Reddito Agr.: 0,00	Quota di Proprietà: 1000/1000	Estensione: 1450		
Qualità: Incolto sterile	Reddito: 0,00	Valore Contabile: 0,00			
Scheda: 4836	Prov.: CE	Comune: Castel Volturno	Foglio: 9	Particella: 70	Porzione:
Reddito Dom.: 0,00	Reddito Agr.: 0,00	Quota di Proprietà: 1000/1000	Estensione: 1220		
Qualità: Incolto sterile	Reddito: 0,00	Valore Contabile: 0,00			

Direzione Generale per le Risorse Strumentali

Allegato B - Terreni disponibili

Scheda: 4837	Prov.: CE	Comune: Castel Volturno	Foglio: 9	Particella: 74	Porzione:
Reddito Dom.: 0,00	Reddito Agr.: 0,00	Quota di Proprietà: 1000/1000	Estensione: 1750		
Qualità: Incolto sterile	Reddito: 0,00	Valore Contabile: 0,00			
Scheda: 4838	Prov.: CE	Comune: Castel Volturno	Foglio: 9	Particella: 78	Porzione:
Reddito Dom.: 0,00	Reddito Agr.: 0,00	Quota di Proprietà: 1000/1000	Estensione: 1160		
Qualità: Incolto sterile	Reddito: 0,00	Valore Contabile: 0,00			
Scheda: 4145	Prov.: CE	Comune: Castel Volturno	Foglio: 9	Particella: 84	Porzione:
Reddito Dom.: 0,00	Reddito Agr.: 0,00	Quota di Proprietà: 1000/1000	Estensione: 1602		
Qualità: Incolto sterile	Reddito: 0,00	Valore Contabile: 0,00			
Scheda: 4146	Prov.: CE	Comune: Castel Volturno	Foglio: 9	Particella: 87	Porzione:
Reddito Dom.: 0,00	Reddito Agr.: 0,00	Quota di Proprietà: 1000/1000	Estensione: 3949		
Qualità: Incolto sterile	Reddito: 0,00	Valore Contabile: 0,00			
Scheda: 4839	Prov.: CE	Comune: Castel Volturno	Foglio: 9	Particella: 97	Porzione:
Reddito Dom.: 0,00	Reddito Agr.: 0,00	Quota di Proprietà: 1000/1000	Estensione: 2010		
Qualità: Incolto sterile	Reddito: 0,00	Valore Contabile: 0,00			
Scheda: 4148	Prov.: CE	Comune: Castel Volturno	Foglio: 9	Particella: 99	Porzione:
Reddito Dom.: 0,00	Reddito Agr.: 0,00	Quota di Proprietà: 1000/1000	Estensione: 1800		
Qualità: Incolto sterile	Reddito: 0,00	Valore Contabile: 0,00			
Scheda: 4840	Prov.: CE	Comune: Castel Volturno	Foglio: 9	Particella: 102	Porzione:
Reddito Dom.: 0,00	Reddito Agr.: 0,00	Quota di Proprietà: 1000/1000	Estensione: 80		
Qualità: Incolto sterile	Reddito: 0,00	Valore Contabile: 0,00			
Scheda: 214	Prov.: CE	Comune: Castel Volturno	Foglio: 9	Particella: 134	Porzione:
Reddito Dom.: 97,45	Reddito Agr.: 35,58	Quota di Proprietà: 1000/1000	Estensione: 5990		
Qualità: Prato	Reddito: 0,00	Valore Contabile: 16.444,69			
Scheda: 222	Prov.: CE	Comune: Castel Volturno	Foglio: 9	Particella: 141	Porzione:
Reddito Dom.: 146,74	Reddito Agr.: 53,57	Quota di Proprietà: 1000/1000	Estensione: 9020		
Qualità: Prato	Reddito: 0,00	Valore Contabile: 24.762,38			
Scheda: 236	Prov.: CE	Comune: Castel Volturno	Foglio: 9	Particella: 142	Porzione:
Reddito Dom.: 69,47	Reddito Agr.: 25,36	Quota di Proprietà: 1000/1000	Estensione: 4270		
Qualità: Prato	Reddito: 0,00	Valore Contabile: 11.723,06			
Scheda: 237	Prov.: CE	Comune: Castel Volturno	Foglio: 9	Particella: 144	Porzione:
Reddito Dom.: 26,76	Reddito Agr.: 9,77	Quota di Proprietà: 1000/1000	Estensione: 1645		
Qualità: Prato	Reddito: 0,00	Valore Contabile: 4.515,75			

Direzione Generale per le Risorse Strumentali

Allegato B - Terreni disponibili

Scheda: 238 Prov.: CE Comune: Castel Volturno Foglio: 9 Particella: 148 Porzione:	
Reddito Dom.: 52,71 Reddito Agr.: 19,24 Quota di Proprietà: 1000/1000 Estensione: 3240	
Qualità: Prato Reddito: 0,00 Valore Contabile: 8.894,81	
Scheda: 239 Prov.: CE Comune: Castel Volturno Foglio: 9 Particella: 154 Porzione:	
Reddito Dom.: 48,81 Reddito Agr.: 17,82 Quota di Proprietà: 1000/1000 Estensione: 3000	
Qualità: Prato Reddito: 0,00 Valore Contabile: 8.236,69	
Scheda: 240 Prov.: CE Comune: Castel Volturno Foglio: 9 Particella: 178 Porzione:	
Reddito Dom.: 84,60 Reddito Agr.: 30,88 Quota di Proprietà: 1000/1000 Estensione: 5200	
Qualità: Prato Reddito: 0,00 Valore Contabile: 14.276,25	
Scheda: 241 Prov.: CE Comune: Castel Volturno Foglio: 9 Particella: 193 Porzione:	
Reddito Dom.: 35,47 Reddito Agr.: 11,20 Quota di Proprietà: 1000/1000 Estensione: 7230	
Qualità: Prato Reddito: 0,00 Valore Contabile: 5.985,56	
Scheda: 243 Prov.: CE Comune: Castel Volturno Foglio: 9 Particella: 194 Porzione:	
Reddito Dom.: 8,17 Reddito Agr.: 8,17 Quota di Proprietà: 1000/1000 Estensione: 1665	
Qualità: Prato Reddito: 0,00 Valore Contabile: 1.378,69	
Scheda: 4798 Prov.: CE Comune: Castel Volturno Foglio: 9 Particella: 200 Porzione: AA	
Reddito Dom.: 34,86 Reddito Agr.: 14,20 Quota di Proprietà: 1000/1000 Estensione: 2500	
Qualità: Seminativo Reddito: 0,00 Valore Contabile: 5.882,63	
Scheda: 4797 Prov.: CE Comune: Castel Volturno Foglio: 9 Particella: 200 Porzione: AB	
Reddito Dom.: 43,27 Reddito Agr.: 13,67 Quota di Proprietà: 1000/1000 Estensione: 8820	
Qualità: Prato Reddito: 0,00 Valore Contabile: 7.301,81	
Scheda: 248 Prov.: CE Comune: Castel Volturno Foglio: 9 Particella: 224 Porzione:	
Reddito Dom.: 86,22 Reddito Agr.: 31,48 Quota di Proprietà: 1000/1000 Estensione: 5300	
Qualità: Seminativo Reddito: 0,00 Valore Contabile: 14.549,63	
Scheda: 285 Prov.: CE Comune: Castel Volturno Foglio: 9 Particella: 231 Porzione:	
Reddito Dom.: 6,18 Reddito Agr.: 2,26 Quota di Proprietà: 1000/1000 Estensione: 380	
Qualità: Seminativo Reddito: 0,00 Valore Contabile: 1.042,88	
Scheda: 286 Prov.: CE Comune: Castel Volturno Foglio: 9 Particella: 242 Porzione:	
Reddito Dom.: 38,88 Reddito Agr.: 14,19 Quota di Proprietà: 1000/1000 Estensione: 2390	
Qualità: Seminativo Reddito: 0,00 Valore Contabile: 6.561,00	
Scheda: 287 Prov.: CE Comune: Castel Volturno Foglio: 9 Particella: 245 Porzione:	
Reddito Dom.: 8,95 Reddito Agr.: 3,27 Quota di Proprietà: 1000/1000 Estensione: 550	
Qualità: Seminativo Reddito: 0,00 Valore Contabile: 1.510,31	

Direzione Generale per le Risorse Strumentali

Allegato B - Terreni disponibili

Scheda: 292 Prov.: CE Comune: Castel Volturno Foglio: 9 Particella: 287 Porzione:				
Reddito Dom.: 0,74 Reddito Agr.: 0,29 Quota di Proprietà: 1000/1000 Estensione: 190				
Qualità: Prato	Reddito:	0,00	Valore Contabile:	124,88
Scheda: 303 Prov.: CE Comune: Castel Volturno Foglio: 9 Particella: 292 Porzione:				
Reddito Dom.: 19,03 Reddito Agr.: 6,95 Quota di Proprietà: 1000/1000 Estensione: 1170				
Qualità: Seminativo	Reddito:	0,00	Valore Contabile:	3.211,31
Scheda: 304 Prov.: CE Comune: Castel Volturno Foglio: 9 Particella: 293 Porzione:				
Reddito Dom.: 59,70 Reddito Agr.: 21,80 Quota di Proprietà: 1000/1000 Estensione: 3670				
Qualità: Seminativo	Reddito:	0,00	Valore Contabile:	10.074,38
Scheda: 305 Prov.: CE Comune: Castel Volturno Foglio: 9 Particella: 295 Porzione:				
Reddito Dom.: 5,72 Reddito Agr.: 2,33 Quota di Proprietà: 1000/1000 Estensione: 410				
Qualità: Seminativo	Reddito:	0,00	Valore Contabile:	965,25
Scheda: 306 Prov.: CE Comune: Castel Volturno Foglio: 9 Particella: 297 Porzione:				
Reddito Dom.: 25,24 Reddito Agr.: 10,28 Quota di Proprietà: 1000/1000 Estensione: 1810				
Qualità: Seminativo	Reddito:	0,00	Valore Contabile:	4.259,25
Scheda: 307 Prov.: CE Comune: Castel Volturno Foglio: 9 Particella: 306 Porzione:				
Reddito Dom.: 17,90 Reddito Agr.: 6,53 Quota di Proprietà: 1000/1000 Estensione: 1100				
Qualità: Seminativo	Reddito:	0,00	Valore Contabile:	3.020,63
Scheda: 308 Prov.: CE Comune: Castel Volturno Foglio: 9 Particella: 318 Porzione:				
Reddito Dom.: 14,22 Reddito Agr.: 5,79 Quota di Proprietà: 1000/1000 Estensione: 1020				
Qualità: Seminativo	Reddito:	0,00	Valore Contabile:	2.399,63
Scheda: 310 Prov.: CE Comune: Castel Volturno Foglio: 9 Particella: 326 Porzione:				
Reddito Dom.: 168,87 Reddito Agr.: 68,80 Quota di Proprietà: 1000/1000 Estensione: 12110				
Qualità: Seminativo	Reddito:	0,00	Valore Contabile:	28.496,81
Scheda: 311 Prov.: CE Comune: Castel Volturno Foglio: 9 Particella: 328 Porzione:				
Reddito Dom.: 31,89 Reddito Agr.: 12,99 Quota di Proprietà: 1000/1000 Estensione: 2287				
Qualità: Seminativo	Reddito:	0,00	Valore Contabile:	5.381,44
Scheda: 315 Prov.: CE Comune: Castel Volturno Foglio: 9 Particella: 336 Porzione:				
Reddito Dom.: 83,39 Reddito Agr.: 30,44 Quota di Proprietà: 1000/1000 Estensione: 5126				
Qualità: Seminativo	Reddito:	0,00	Valore Contabile:	14.072,06
Scheda: 4149 Prov.: CE Comune: Castel Volturno Foglio: 9 Particella: 337 Porzione:				
Reddito Dom.: 78,01 Reddito Agr.: 28,48 Quota di Proprietà: 1000/1000 Estensione: 4795				
Qualità: Seminativo	Reddito:	0,00	Valore Contabile:	13.164,19

Direzione Generale per le Risorse Strumentali

Allegato B - Terreni disponibili

Scheda: 4150 Prov.: CE Comune: Castel Volturno Foglio: 9 Particella: 343 Porzione:			
Reddito Dom.: 0,00 Reddito Agr.: 0,00 Quota di Proprietà: 1000/1000 Estensione: 15			
Qualità:	Reddito:	0,00 Valore Contabile:	0,00
Scheda: 317 Prov.: CE Comune: Castel Volturno Foglio: 9 Particella: 361 Porzione:			
Reddito Dom.: 0,02 Reddito Agr.: 0,00 Quota di Proprietà: 1000/1000 Estensione: 10			
Qualità: Prato	Reddito:	0,00 Valore Contabile:	3,38
Scheda: 318 Prov.: CE Comune: Castel Volturno Foglio: 9 Particella: 362 Porzione:			
Reddito Dom.: 0,93 Reddito Agr.: 0,37 Quota di Proprietà: 1000/1000 Estensione: 240			
Qualità: Prato	Reddito:	0,00 Valore Contabile:	156,94
Scheda: 321 Prov.: CE Comune: Castel Volturno Foglio: 9 Particella: 364 Porzione:			
Reddito Dom.: 0,39 Reddito Agr.: 0,15 Quota di Proprietà: 1000/1000 Estensione: 100			
Qualità: Prato	Reddito:	0,00 Valore Contabile:	65,81
Scheda: 323 Prov.: CE Comune: Castel Volturno Foglio: 9 Particella: 375 Porzione:			
Reddito Dom.: 0,37 Reddito Agr.: 0,15 Quota di Proprietà: 1000/1000 Estensione: 380			
Qualità: Prato	Reddito:	0,00 Valore Contabile:	62,44
Scheda: 375 Prov.: CE Comune: Castel Volturno Foglio: 9 Particella: 396 Porzione:			
Reddito Dom.: 0,68 Reddito Agr.: 0,27 Quota di Proprietà: 1000/1000 Estensione: 175			
Qualità: Prato	Reddito:	0,00 Valore Contabile:	114,75
Scheda: 376 Prov.: CE Comune: Castel Volturno Foglio: 9 Particella: 398 Porzione:			
Reddito Dom.: 0,21 Reddito Agr.: 0,08 Quota di Proprietà: 1000/1000 Estensione: 54			
Qualità: Prato	Reddito:	0,00 Valore Contabile:	35,44
Scheda: 377 Prov.: CE Comune: Castel Volturno Foglio: 9 Particella: 402 Porzione:			
Reddito Dom.: 0,43 Reddito Agr.: 0,17 Quota di Proprietà: 1000/1000 Estensione: 112			
Qualità: Prato	Reddito:	0,00 Valore Contabile:	72,56
Scheda: 4159 Prov.: CE Comune: Castel Volturno Foglio: 9 Particella: 412 Porzione:			
Reddito Dom.: 0,00 Reddito Agr.: 0,00 Quota di Proprietà: 1000/1000 Estensione: 126			
Qualità:	Reddito:	0,00 Valore Contabile:	0,00
Scheda: 378 Prov.: CE Comune: Castel Volturno Foglio: 9 Particella: 419 Porzione:			
Reddito Dom.: 69,16 Reddito Agr.: 28,18 Quota di Proprietà: 1000/1000 Estensione: 4960			
Qualità: Seminativo	Reddito:	0,00 Valore Contabile:	11.670,75
Scheda: 379 Prov.: CE Comune: Castel Volturno Foglio: 9 Particella: 425 Porzione:			
Reddito Dom.: 0,56 Reddito Agr.: 0,23 Quota di Proprietà: 1000/1000 Estensione: 40			
Qualità: Seminativo	Reddito:	0,00 Valore Contabile:	94,50

Direzione Generale per le Risorse Strumentali

Allegato B - Terreni disponibili

Scheda: 4152 Prov.: CE Comune: Castel Volturno Foglio: 9 Particella: 429 Porzione:	
Reddito Dom.: 0,00 Reddito Agr.: 0,00 Quota di Proprietà: 1000/1000 Estensione: 394	
Qualità:	Reddito: 0,00 Valore Contabile: 0,00
Scheda: 4843 Prov.: CE Comune: Castel Volturno Foglio: 9 Particella: 5034 Porzione:	
Reddito Dom.: 26,84 Reddito Agr.: 9,80 Quota di Proprietà: 1000/1000 Estensione: 1650	
Qualità: Seminativo	Reddito: 0,00 Valore Contabile: 4.529,25
Scheda: 4844 Prov.: CE Comune: Castel Volturno Foglio: 9 Particella: 5035 Porzione:	
Reddito Dom.: 61,61 Reddito Agr.: 22,49 Quota di Proprietà: 1000/1000 Estensione: 3787	
Qualità: Seminativo	Reddito: 0,00 Valore Contabile: 10.396,69
Scheda: 4841 Prov.: CE Comune: Castel Volturno Foglio: 9 Particella: 5036 Porzione:	
Reddito Dom.: 1,89 Reddito Agr.: 0,76 Quota di Proprietà: 1000/1000 Estensione: 489	
Qualità: Prato	Reddito: 0,00 Valore Contabile: 318,94
Scheda: 4842 Prov.: CE Comune: Castel Volturno Foglio: 9 Particella: 5037 Porzione:	
Reddito Dom.: 1,32 Reddito Agr.: 0,53 Quota di Proprietà: 1000/1000 Estensione: 342	
Qualità: Prato	Reddito: 0,00 Valore Contabile: 222,75
Scheda: 2852 Prov.: CE Comune: Cellole Foglio: 119 Particella: 6 Porzione:	
Reddito Dom.: 819,63 Reddito Agr.: 299,23 Quota di Proprietà: 1000/1000 Estensione: 50382	
Qualità: Seminativo	Reddito: 0,00 Valore Contabile: 138.312,56
Scheda: 4167 Prov.: CE Comune: Cellole Foglio: 119 Particella: 93 Porzione:	
Reddito Dom.: 5,34 Reddito Agr.: 2,43 Quota di Proprietà: 1000/1000 Estensione: 940	
Qualità: Pascolo	Reddito: 0,00 Valore Contabile: 901,13
Scheda: 4161 Prov.: CE Comune: Cellole Foglio: 119 Particella: 110 Porzione:	
Reddito Dom.: 86,00 Reddito Agr.: 54,00 Quota di Proprietà: 1000/1000 Estensione: 415	
Qualità: Pascolo arborato	Reddito: 0,00 Valore Contabile: 14.512,50
Scheda: 4163 Prov.: CE Comune: Cellole Foglio: 119 Particella: 168 Porzione:	
Reddito Dom.: 0,00 Reddito Agr.: 0,00 Quota di Proprietà: 1000/1000 Estensione: 21617	
Qualità: Ente Urbano	Reddito: 0,00 Valore Contabile: 0,00
Scheda: 4162 Prov.: CE Comune: Cellole Foglio: 119 Particella: 169 Porzione:	
Reddito Dom.: 0,00 Reddito Agr.: 0,00 Quota di Proprietà: 1000/1000 Estensione: 375	
Qualità: Ente Urbano	Reddito: 0,00 Valore Contabile: 0,00
Scheda: 4965 Prov.: CE Comune: Cellole Foglio: 120 Particella: 26 Porzione:	
Reddito Dom.: 4,35 Reddito Agr.: 2,72 Quota di Proprietà: 1000/1000 Estensione: 2105	
Qualità: Pascolo arborato	Reddito: 0,00 Valore Contabile: 734,06

Direzione Generale per le Risorse Strumentali

Allegato B - Terreni disponibili

Scheda: 4964	Prov.: CE	Comune: Cellole	Foglio: 120	Particella: 28	Porzione:
Reddito Dom.: 0,92	Reddito Agr.: 0,57	Quota di Proprietà: 1000/1000	Estensione: 2216		
Qualità: Incolto produttivo	Reddito: 0,00	Valore Contabile: 155,25			
Scheda: 4160	Prov.: CE	Comune: Cellole	Foglio: 141	Particella: 46	Porzione:
Reddito Dom.: 39,27	Reddito Agr.: 19,64	Quota di Proprietà: 1000/1000	Estensione: 4002		
Qualità: Seminativo arborato	Reddito: 0,00	Valore Contabile: 6.626,81			
Scheda: 4299	Prov.: CE	Comune: Francolise	Foglio: 21	Particella: 38	Porzione:
Reddito Dom.: 77,18	Reddito Agr.: 29,10	Quota di Proprietà: 1000/1000	Estensione: 4900		
Qualità: Seminativo	Reddito: 0,00	Valore Contabile: 13.024,13			
Scheda: 4301	Prov.: CE	Comune: Francolise	Foglio: 45	Particella: 54	Porzione:
Reddito Dom.: 69,21	Reddito Agr.: 26,10	Quota di Proprietà: 1000/1000	Estensione: 4394		
Qualità: Seminativo	Reddito: 0,00	Valore Contabile: 11.679,19			
Scheda: 4298	Prov.: CE	Comune: Francolise	Foglio: 50	Particella: 33	Porzione:
Reddito Dom.: 14,95	Reddito Agr.: 6,33	Quota di Proprietà: 1000/1000	Estensione: 2227		
Qualità: Prato	Reddito: 0,00	Valore Contabile: 2.522,81			
Scheda: 4300	Prov.: CE	Comune: Francolise	Foglio: 7	Particella: 58	Porzione:
Reddito Dom.: 55,97	Reddito Agr.: 21,10	Quota di Proprietà: 1000/1000	Estensione: 3553		
Qualità: Seminativo	Reddito: 0,00	Valore Contabile: 9.444,94			
Scheda: 5353	Prov.: CE	Comune: Grazzanise	Foglio: 1	Particella: 59	Porzione:
Reddito Dom.: 25,80	Reddito Agr.: 12,90	Quota di Proprietà: 1000/1000	Estensione: 9990		
Qualità: Prato	Reddito: 0,00	Valore Contabile: 4.353,75			
Scheda: 242	Prov.: CE	Comune: Grazzanise	Foglio: 10	Particella: 44	Porzione:
Reddito Dom.: 44,91	Reddito Agr.: 22,46	Quota di Proprietà: 1000/1000	Estensione: 4348		
Qualità: Seminativo	Reddito: 0,00	Valore Contabile: 7.578,56			
Scheda: 4321	Prov.: CE	Comune: Grazzanise	Foglio: 10	Particella: 48	Porzione:
Reddito Dom.: 3,93	Reddito Agr.: 2,87	Quota di Proprietà: 1000/1000	Estensione: 585		
Qualità: Seminativo	Reddito: 0,00	Valore Contabile: 663,19			
Scheda: 4316	Prov.: CE	Comune: Grazzanise	Foglio: 10	Particella: 75	Porzione:
Reddito Dom.: 12,25	Reddito Agr.: 8,95	Quota di Proprietà: 1000/1000	Estensione: 1824		
Qualità: Seminativo	Reddito: 0,00	Valore Contabile: 2.067,19			
Scheda: 4322	Prov.: CE	Comune: Grazzanise	Foglio: 10	Particella: 100	Porzione:
Reddito Dom.: 46,48	Reddito Agr.: 23,24	Quota di Proprietà: 1000/1000	Estensione: 4500		
Qualità: Seminativo	Reddito: 0,00	Valore Contabile: 7.843,50			

Direzione Generale per le Risorse Strumentali

Allegato B - Terreni disponibili

Scheda: 4323	Prov.: CE	Comune: Grazzanise	Foglio: 10	Particella: 128	Porzione:
Reddito Dom.: 4,91	Reddito Agr.: 3,59	Quota di Proprietà: 1000/1000	Estensione: 732		
Qualità: Seminativo	Reddito: 0,00	Valore Contabile: 828,56			
Scheda: 4329	Prov.: CE	Comune: Grazzanise	Foglio: 10	Particella: 146	Porzione:
Reddito Dom.: 28,48	Reddito Agr.: 20,81	Quota di Proprietà: 1000/1000	Estensione: 4242		
Qualità: Seminativo	Reddito: 0,00	Valore Contabile: 4.806,00			
Scheda: 4325	Prov.: CE	Comune: Grazzanise	Foglio: 10	Particella: 149	Porzione:
Reddito Dom.: 9,59	Reddito Agr.: 7,01	Quota di Proprietà: 1000/1000	Estensione: 1428		
Qualità: Seminativo	Reddito: 0,00	Valore Contabile: 1.618,31			
Scheda: 4326	Prov.: CE	Comune: Grazzanise	Foglio: 10	Particella: 151	Porzione:
Reddito Dom.: 25,41	Reddito Agr.: 18,57	Quota di Proprietà: 1000/1000	Estensione: 3784		
Qualità: Seminativo	Reddito: 0,00	Valore Contabile: 4.287,94			
Scheda: 4327	Prov.: CE	Comune: Grazzanise	Foglio: 10	Particella: 156	Porzione:
Reddito Dom.: 539,47	Reddito Agr.: 269,74	Quota di Proprietà: 1000/1000	Estensione: 52228		
Qualità: Seminativo	Reddito: 0,00	Valore Contabile: 91.035,56			
Scheda: 4328	Prov.: CE	Comune: Grazzanise	Foglio: 10	Particella: 160	Porzione:
Reddito Dom.: 20,93	Reddito Agr.: 15,30	Quota di Proprietà: 1000/1000	Estensione: 3118		
Qualità: Seminativo	Reddito: 0,00	Valore Contabile: 3.531,94			
Scheda: 4324	Prov.: CE	Comune: Grazzanise	Foglio: 10	Particella: 161	Porzione:
Reddito Dom.: 6,67	Reddito Agr.: 4,88	Quota di Proprietà: 1000/1000	Estensione: 994		
Qualità: Seminativo	Reddito: 0,00	Valore Contabile: 1.125,56			
Scheda: 244	Prov.: CE	Comune: Grazzanise	Foglio: 10	Particella: 168	Porzione:
Reddito Dom.: 4,34	Reddito Agr.: 2,17	Quota di Proprietà: 1000/1000	Estensione: 420		
Qualità: Seminativo	Reddito: 0,00	Valore Contabile: 732,38			
Scheda: 4331	Prov.: CE	Comune: Grazzanise	Foglio: 10	Particella: 173	Porzione:
Reddito Dom.: 103,29	Reddito Agr.: 51,65	Quota di Proprietà: 1000/1000	Estensione: 10000		
Qualità: Seminativo	Reddito: 0,00	Valore Contabile: 17.430,19			
Scheda: 247	Prov.: CE	Comune: Grazzanise	Foglio: 11	Particella: 21	Porzione:
Reddito Dom.: 75,59	Reddito Agr.: 37,79	Quota di Proprietà: 1000/1000	Estensione: 7318		
Qualità: Seminativo	Reddito: 0,00	Valore Contabile: 12.755,81			
Scheda: 249	Prov.: CE	Comune: Grazzanise	Foglio: 11	Particella: 36	Porzione:
Reddito Dom.: 57,00	Reddito Agr.: 28,50	Quota di Proprietà: 1000/1000	Estensione: 5518		
Qualità: Seminativo	Reddito: 0,00	Valore Contabile: 9.618,75			

Direzione Generale per le Risorse Strumentali

Allegato B - Terreni disponibili

Scheda: 250 Prov.: CE Comune: Grazzanise Foglio: 11 Particella: 39 Porzione:	
Reddito Dom.: 8,02 Reddito Agr.: 4,01 Quota di Proprietà: 1000/1000 Estensione: 776	
Qualità: Seminativo Reddito: 0,00 Valore Contabile: 1.353,38	
Scheda: 251 Prov.: CE Comune: Grazzanise Foglio: 11 Particella: 40 Porzione:	
Reddito Dom.: 50,61 Reddito Agr.: 25,31 Quota di Proprietà: 1000/1000 Estensione: 4900	
Qualità: Seminativo Reddito: 0,00 Valore Contabile: 8.540,44	
Scheda: 252 Prov.: CE Comune: Grazzanise Foglio: 11 Particella: 42 Porzione:	
Reddito Dom.: 23,47 Reddito Agr.: 11,73 Quota di Proprietà: 1000/1000 Estensione: 2272	
Qualità: Seminativo Reddito: 0,00 Valore Contabile: 3.960,56	
Scheda: 253 Prov.: CE Comune: Grazzanise Foglio: 11 Particella: 43 Porzione:	
Reddito Dom.: 0,00 Reddito Agr.: 0,00 Quota di Proprietà: 1000/1000 Estensione: 1064	
Qualità: Fabbricato rurale Reddito: 0,00 Valore Contabile: 0,00	
Scheda: 254 Prov.: CE Comune: Grazzanise Foglio: 11 Particella: 45 Porzione:	
Reddito Dom.: 48,35 Reddito Agr.: 24,18 Quota di Proprietà: 1000/1000 Estensione: 4681	
Qualità: Seminativo Reddito: 0,00 Valore Contabile: 8.159,06	
Scheda: 255 Prov.: CE Comune: Grazzanise Foglio: 11 Particella: 46 Porzione:	
Reddito Dom.: 33,47 Reddito Agr.: 16,73 Quota di Proprietà: 1000/1000 Estensione: 3240	
Qualità: Seminativo Reddito: 0,00 Valore Contabile: 5.648,06	
Scheda: 256 Prov.: CE Comune: Grazzanise Foglio: 11 Particella: 47 Porzione:	
Reddito Dom.: 11,98 Reddito Agr.: 5,99 Quota di Proprietà: 1000/1000 Estensione: 1160	
Qualità: Seminativo Reddito: 0,00 Valore Contabile: 2.021,63	
Scheda: 257 Prov.: CE Comune: Grazzanise Foglio: 11 Particella: 48 Porzione:	
Reddito Dom.: 29,54 Reddito Agr.: 14,77 Quota di Proprietà: 1000/1000 Estensione: 2860	
Qualità: Seminativo Reddito: 0,00 Valore Contabile: 4.984,88	
Scheda: 258 Prov.: CE Comune: Grazzanise Foglio: 11 Particella: 49 Porzione:	
Reddito Dom.: 2,58 Reddito Agr.: 1,29 Quota di Proprietà: 1000/1000 Estensione: 250	
Qualità: Seminativo Reddito: 0,00 Valore Contabile: 435,38	
Scheda: 259 Prov.: CE Comune: Grazzanise Foglio: 11 Particella: 50 Porzione:	
Reddito Dom.: 93,87 Reddito Agr.: 46,94 Quota di Proprietà: 1000/1000 Estensione: 9088	
Qualità: Seminativo Reddito: 0,00 Valore Contabile: 15.840,56	
Scheda: 260 Prov.: CE Comune: Grazzanise Foglio: 11 Particella: 51 Porzione:	
Reddito Dom.: 562,47 Reddito Agr.: 281,24 Quota di Proprietà: 1000/1000 Estensione: 54455	
Qualità: Seminativo Reddito: 0,00 Valore Contabile: 94.916,81	

Direzione Generale per le Risorse Strumentali

Allegato B - Terreni disponibili

Scheda: 261 Prov.: CE Comune: Grazzanise Foglio: 11 Particella: 52 Porzione:				
Reddito Dom.: 54,23 Reddito Agr.: 27,11 Quota di Proprietà: 1000/1000 Estensione: 5250				
Qualità: Seminativo	Reddito:	0,00	Valore Contabile:	9.151,31
Scheda: 262 Prov.: CE Comune: Grazzanise Foglio: 11 Particella: 53 Porzione:				
Reddito Dom.: 28,92 Reddito Agr.: 14,46 Quota di Proprietà: 1000/1000 Estensione: 2800				
Qualità: Seminativo	Reddito:	0,00	Valore Contabile:	4.880,25
Scheda: 263 Prov.: CE Comune: Grazzanise Foglio: 11 Particella: 54 Porzione:				
Reddito Dom.: 98,99 Reddito Agr.: 49,50 Quota di Proprietà: 1000/1000 Estensione: 9584				
Qualità: Seminativo	Reddito:	0,00	Valore Contabile:	16.704,56
Scheda: 264 Prov.: CE Comune: Grazzanise Foglio: 11 Particella: 55 Porzione:				
Reddito Dom.: 39,97 Reddito Agr.: 19,99 Quota di Proprietà: 1000/1000 Estensione: 3870				
Qualità: Seminativo	Reddito:	0,00	Valore Contabile:	6.744,94
Scheda: 265 Prov.: CE Comune: Grazzanise Foglio: 11 Particella: 56 Porzione:				
Reddito Dom.: 88,58 Reddito Agr.: 44,29 Quota di Proprietà: 1000/1000 Estensione: 8576				
Qualità: Seminativo	Reddito:	0,00	Valore Contabile:	14.947,88
Scheda: 266 Prov.: CE Comune: Grazzanise Foglio: 11 Particella: 57 Porzione:				
Reddito Dom.: 21,48 Reddito Agr.: 10,74 Quota di Proprietà: 1000/1000 Estensione: 2080				
Qualità: Seminativo	Reddito:	0,00	Valore Contabile:	3.624,75
Scheda: 267 Prov.: CE Comune: Grazzanise Foglio: 11 Particella: 58 Porzione:				
Reddito Dom.: 67,37 Reddito Agr.: 33,68 Quota di Proprietà: 1000/1000 Estensione: 6522				
Qualità: Seminativo	Reddito:	0,00	Valore Contabile:	11.368,69
Scheda: 268 Prov.: CE Comune: Grazzanise Foglio: 11 Particella: 59 Porzione:				
Reddito Dom.: 51,18 Reddito Agr.: 25,59 Quota di Proprietà: 1000/1000 Estensione: 4955				
Qualità: Seminativo	Reddito:	0,00	Valore Contabile:	8.636,63
Scheda: 269 Prov.: CE Comune: Grazzanise Foglio: 11 Particella: 60 Porzione:				
Reddito Dom.: 98,23 Reddito Agr.: 49,12 Quota di Proprietà: 1000/1000 Estensione: 9510				
Qualità: Seminativo	Reddito:	0,00	Valore Contabile:	16.576,31
Scheda: 270 Prov.: CE Comune: Grazzanise Foglio: 11 Particella: 61 Porzione:				
Reddito Dom.: 11,54 Reddito Agr.: 5,77 Quota di Proprietà: 1000/1000 Estensione: 1117				
Qualità: Seminativo	Reddito:	0,00	Valore Contabile:	1.947,38
Scheda: 271 Prov.: CE Comune: Grazzanise Foglio: 11 Particella: 62 Porzione:				
Reddito Dom.: 116,20 Reddito Agr.: 58,10 Quota di Proprietà: 1000/1000 Estensione: 11250				
Qualità: Seminativo	Reddito:	0,00	Valore Contabile:	19.608,75

Direzione Generale per le Risorse Strumentali

Allegato B - Terreni disponibili

Scheda: 272 Prov.: CE Comune: Grazzanise Foglio: 11 Particella: 63 Porzione:	
Reddito Dom.: 22,21 Reddito Agr.: 11,10 Quota di Proprietà: 1000/1000 Estensione: 2150	
Qualità: Seminativo Reddito: 0,00 Valore Contabile: 3.747,94	
Scheda: 273 Prov.: CE Comune: Grazzanise Foglio: 11 Particella: 68 Porzione:	
Reddito Dom.: 72,59 Reddito Agr.: 36,30 Quota di Proprietà: 1000/1000 Estensione: 7028	
Qualità: Seminativo Reddito: 0,00 Valore Contabile: 12.249,56	
Scheda: 274 Prov.: CE Comune: Grazzanise Foglio: 11 Particella: 69 Porzione:	
Reddito Dom.: 69,85 Reddito Agr.: 34,92 Quota di Proprietà: 1000/1000 Estensione: 6762	
Qualità: Seminativo Reddito: 0,00 Valore Contabile: 11.787,19	
Scheda: 275 Prov.: CE Comune: Grazzanise Foglio: 11 Particella: 71 Porzione:	
Reddito Dom.: 42,99 Reddito Agr.: 21,49 Quota di Proprietà: 1000/1000 Estensione: 4162	
Qualità: Seminativo Reddito: 0,00 Valore Contabile: 7.254,56	
Scheda: 276 Prov.: CE Comune: Grazzanise Foglio: 11 Particella: 73 Porzione:	
Reddito Dom.: 20,97 Reddito Agr.: 10,48 Quota di Proprietà: 1000/1000 Estensione: 2030	
Qualità: Seminativo Reddito: 0,00 Valore Contabile: 3.538,69	
Scheda: 277 Prov.: CE Comune: Grazzanise Foglio: 11 Particella: 74 Porzione:	
Reddito Dom.: 39,04 Reddito Agr.: 19,52 Quota di Proprietà: 1000/1000 Estensione: 3780	
Qualità: Seminativo Reddito: 0,00 Valore Contabile: 6.588,00	
Scheda: 278 Prov.: CE Comune: Grazzanise Foglio: 11 Particella: 75 Porzione:	
Reddito Dom.: 31,14 Reddito Agr.: 15,57 Quota di Proprietà: 1000/1000 Estensione: 3015	
Qualità: Seminativo Reddito: 0,00 Valore Contabile: 5.254,88	
Scheda: 280 Prov.: CE Comune: Grazzanise Foglio: 11 Particella: 79 Porzione:	
Reddito Dom.: 122,44 Reddito Agr.: 61,22 Quota di Proprietà: 1000/1000 Estensione: 11854	
Qualità: Seminativo Reddito: 0,00 Valore Contabile: 20.661,75	
Scheda: 282 Prov.: CE Comune: Grazzanise Foglio: 11 Particella: 94 Porzione:	
Reddito Dom.: 92,96 Reddito Agr.: 46,48 Quota di Proprietà: 1000/1000 Estensione: 9000	
Qualità: Seminativo Reddito: 0,00 Valore Contabile: 15.687,00	
Scheda: 283 Prov.: CE Comune: Grazzanise Foglio: 11 Particella: 96 Porzione:	
Reddito Dom.: 19,09 Reddito Agr.: 9,54 Quota di Proprietà: 1000/1000 Estensione: 1848	
Qualità: Seminativo Reddito: 0,00 Valore Contabile: 3.221,44	
Scheda: 289 Prov.: CE Comune: Grazzanise Foglio: 11 Particella: 145 Porzione:	
Reddito Dom.: 17,66 Reddito Agr.: 8,83 Quota di Proprietà: 1000/1000 Estensione: 1710	
Qualità: Seminativo Reddito: 0,00 Valore Contabile: 2.980,13	

Direzione Generale per le Risorse Strumentali

Allegato B - Terreni disponibili

Scheda: 290 Prov.: CE Comune: Grazzanise Foglio: 11 Particella: 146 Porzione:	
Reddito Dom.: 3,51 Reddito Agr.: 1,76 Quota di Proprietà: 1000/1000 Estensione: 340	
Qualità: Seminativo Reddito: 0,00 Valore Contabile: 592,31	
Scheda: 291 Prov.: CE Comune: Grazzanise Foglio: 11 Particella: 147 Porzione:	
Reddito Dom.: 36,46 Reddito Agr.: 18,23 Quota di Proprietà: 1000/1000 Estensione: 3530	
Qualità: Seminativo Reddito: 0,00 Valore Contabile: 6.152,63	
Scheda: 294 Prov.: CE Comune: Grazzanise Foglio: 11 Particella: 152 Porzione:	
Reddito Dom.: 303,68 Reddito Agr.: 151,84 Quota di Proprietà: 1000/1000 Estensione: 29400	
Qualità: Seminativo Reddito: 0,00 Valore Contabile: 51.246,00	
Scheda: 295 Prov.: CE Comune: Grazzanise Foglio: 11 Particella: 153 Porzione:	
Reddito Dom.: 60,43 Reddito Agr.: 30,21 Quota di Proprietà: 1000/1000 Estensione: 5850	
Qualità: Seminativo Reddito: 0,00 Valore Contabile: 10.197,56	
Scheda: 296 Prov.: CE Comune: Grazzanise Foglio: 11 Particella: 154 Porzione:	
Reddito Dom.: 162,58 Reddito Agr.: 81,29 Quota di Proprietà: 1000/1000 Estensione: 15740	
Qualità: Seminativo Reddito: 0,00 Valore Contabile: 27.435,38	
Scheda: 297 Prov.: CE Comune: Grazzanise Foglio: 11 Particella: 155 Porzione:	
Reddito Dom.: 94,51 Reddito Agr.: 47,26 Quota di Proprietà: 1000/1000 Estensione: 9150	
Qualità: Seminativo Reddito: 0,00 Valore Contabile: 15.948,56	
Scheda: 298 Prov.: CE Comune: Grazzanise Foglio: 11 Particella: 156 Porzione:	
Reddito Dom.: 8,99 Reddito Agr.: 4,49 Quota di Proprietà: 1000/1000 Estensione: 870	
Qualità: Seminativo Reddito: 0,00 Valore Contabile: 1.517,06	
Scheda: 299 Prov.: CE Comune: Grazzanise Foglio: 11 Particella: 157 Porzione:	
Reddito Dom.: 34,09 Reddito Agr.: 17,04 Quota di Proprietà: 1000/1000 Estensione: 3300	
Qualità: Seminativo Reddito: 0,00 Valore Contabile: 5.752,69	
Scheda: 300 Prov.: CE Comune: Grazzanise Foglio: 11 Particella: 160 Porzione:	
Reddito Dom.: 46,89 Reddito Agr.: 23,45 Quota di Proprietà: 1000/1000 Estensione: 4540	
Qualità: Seminativo Reddito: 0,00 Valore Contabile: 7.912,69	
Scheda: 301 Prov.: CE Comune: Grazzanise Foglio: 11 Particella: 166 Porzione:	
Reddito Dom.: 24,83 Reddito Agr.: 12,42 Quota di Proprietà: 1000/1000 Estensione: 2404	
Qualità: Seminativo Reddito: 0,00 Valore Contabile: 4.190,06	
Scheda: 302 Prov.: CE Comune: Grazzanise Foglio: 11 Particella: 167 Porzione:	
Reddito Dom.: 5,72 Reddito Agr.: 2,86 Quota di Proprietà: 1000/1000 Estensione: 554	
Qualità: Seminativo Reddito: 0,00 Valore Contabile: 965,25	

Direzione Generale per le Risorse Strumentali

Allegato B - Terreni disponibili

Scheda: 5354 Prov.: CE Comune: Grazzanise Foglio: 11 Particella: 5072 Porzione:	
Reddito Dom.: 395,04 Reddito Agr.: 197,52 Quota di Proprietà: 1000/1000 Estensione: 38245	
Qualità: Seminativo Reddito: 0,00 Valore Contabile: 66.663,00	
Scheda: 6597 Prov.: CE Comune: Grazzanise Foglio: 11 Particella: 5145 Porzione:	
Reddito Dom.: 58,36 Reddito Agr.: 29,18 Quota di Proprietà: 1000/1000 Estensione: 5650	
Qualità: Seminativo Reddito: 0,00 Valore Contabile: 9.848,25	
Scheda: 6598 Prov.: CE Comune: Grazzanise Foglio: 11 Particella: 5146 Porzione:	
Reddito Dom.: 20,14 Reddito Agr.: 10,07 Quota di Proprietà: 1000/1000 Estensione: 1950	
Qualità: Seminativo Reddito: 0,00 Valore Contabile: 3.398,63	
Scheda: 6599 Prov.: CE Comune: Grazzanise Foglio: 11 Particella: 5147 Porzione:	
Reddito Dom.: 25,41 Reddito Agr.: 12,70 Quota di Proprietà: 1000/1000 Estensione: 2460	
Qualità: Seminativo Reddito: 0,00 Valore Contabile: 4.287,94	
Scheda: 6600 Prov.: CE Comune: Grazzanise Foglio: 11 Particella: 5148 Porzione:	
Reddito Dom.: 71,87 Reddito Agr.: 35,94 Quota di Proprietà: 1000/1000 Estensione: 6958	
Qualità: Seminativo Reddito: 0,00 Valore Contabile: 12.128,06	
Scheda: 309 Prov.: CE Comune: Grazzanise Foglio: 12 Particella: 3 Porzione:	
Reddito Dom.: 0,00 Reddito Agr.: 0,00 Quota di Proprietà: 1000/1000 Estensione: 792	
Qualità: Reddito: 0,00 Valore Contabile: 0,00	
Scheda: 4318 Prov.: CE Comune: Grazzanise Foglio: 12 Particella: 62 Porzione:	
Reddito Dom.: 0,00 Reddito Agr.: 0,00 Quota di Proprietà: 1000/1000 Estensione: 4090	
Qualità: Seminativo Reddito: 0,00 Valore Contabile: 0,00	
Scheda: 4308 Prov.: CE Comune: Grazzanise Foglio: 12 Particella: 63 Porzione:	
Reddito Dom.: 0,00 Reddito Agr.: 0,00 Quota di Proprietà: 1000/1000 Estensione: 50	
Qualità: Seminativo Reddito: 0,00 Valore Contabile: 0,00	
Scheda: 312 Prov.: CE Comune: Grazzanise Foglio: 13 Particella: 1 Porzione:	
Reddito Dom.: 410,99 Reddito Agr.: 150,04 Quota di Proprietà: 1000/1000 Estensione: 25263	
Qualità: Seminativo Reddito: 0,00 Valore Contabile: 69.354,56	
Scheda: 313 Prov.: CE Comune: Grazzanise Foglio: 13 Particella: 5 Porzione: AA	
Reddito Dom.: 23,76 Reddito Agr.: 11,88 Quota di Proprietà: 1000/1000 Estensione: 2300	
Qualità: Seminativo Reddito: 0,00 Valore Contabile: 4.009,50	
Scheda: 5355 Prov.: CE Comune: Grazzanise Foglio: 13 Particella: 5 Porzione: AB	
Reddito Dom.: 0,00 Reddito Agr.: 0,00 Quota di Proprietà: 1000/1000 Estensione: 860	
Qualità: Incolto sterile Reddito: 0,00 Valore Contabile: 0,00	

Direzione Generale per le Risorse Strumentali

Allegato B - Terreni disponibili

Scheda: 4314 Prov.: CE Comune: Grazzanise Foglio: 13 Particella: 18 Porzione:				
Reddito Dom.: 0,00 Reddito Agr.: 0,00 Quota di Proprietà: 1000/1000 Estensione: 156				
Qualità: Seminativo	Reddito:	0,00	Valore Contabile:	0,00
Scheda: 314 Prov.: CE Comune: Grazzanise Foglio: 13 Particella: 22 Porzione:				
Reddito Dom.: 89,97 Reddito Agr.: 44,98 Quota di Proprietà: 1000/1000 Estensione: 8710				
Qualità: Seminativo	Reddito:	0,00	Valore Contabile:	15.182,44
Scheda: 319 Prov.: CE Comune: Grazzanise Foglio: 13 Particella: 66 Porzione:				
Reddito Dom.: 2,38 Reddito Agr.: 1,19 Quota di Proprietà: 1000/1000 Estensione: 230				
Qualità: Seminativo	Reddito:	0,00	Valore Contabile:	401,63
Scheda: 320 Prov.: CE Comune: Grazzanise Foglio: 14 Particella: 6 Porzione:				
Reddito Dom.: 204,79 Reddito Agr.: 74,76 Quota di Proprietà: 1000/1000 Estensione: 12588				
Qualità: Seminativo	Reddito:	0,00	Valore Contabile:	34.558,31
Scheda: 4313 Prov.: CE Comune: Grazzanise Foglio: 15 Particella: 1 Porzione:				
Reddito Dom.: 0,00 Reddito Agr.: 0,00 Quota di Proprietà: 1000/1000 Estensione: 60				
Qualità: Seminativo	Reddito:	0,00	Valore Contabile:	0,00
Scheda: 322 Prov.: CE Comune: Grazzanise Foglio: 15 Particella: 2 Porzione:				
Reddito Dom.: 0,72 Reddito Agr.: 0,36 Quota di Proprietà: 1000/1000 Estensione: 70				
Qualità: Seminativo	Reddito:	0,00	Valore Contabile:	121,50
Scheda: 324 Prov.: CE Comune: Grazzanise Foglio: 15 Particella: 6 Porzione:				
Reddito Dom.: 412,97 Reddito Agr.: 206,48 Quota di Proprietà: 1000/1000 Estensione: 39981				
Qualità: Seminativo	Reddito:	0,00	Valore Contabile:	69.688,69
Scheda: 325 Prov.: CE Comune: Grazzanise Foglio: 15 Particella: 7 Porzione:				
Reddito Dom.: 73,44 Reddito Agr.: 36,72 Quota di Proprietà: 1000/1000 Estensione: 7110				
Qualità: Seminativo	Reddito:	0,00	Valore Contabile:	12.393,00
Scheda: 326 Prov.: CE Comune: Grazzanise Foglio: 15 Particella: 11 Porzione:				
Reddito Dom.: 50,66 Reddito Agr.: 20,64 Quota di Proprietà: 1000/1000 Estensione: 3633				
Qualità: Seminativo	Reddito:	0,00	Valore Contabile:	8.548,88
Scheda: 327 Prov.: CE Comune: Grazzanise Foglio: 15 Particella: 14 Porzione:				
Reddito Dom.: 2,22 Reddito Agr.: 0,36 Quota di Proprietà: 1000/1000 Estensione: 574				
Qualità: Pascolo arborato	Reddito:	0,00	Valore Contabile:	374,63
Scheda: 328 Prov.: CE Comune: Grazzanise Foglio: 15 Particella: 15 Porzione:				
Reddito Dom.: 109,66 Reddito Agr.: 44,68 Quota di Proprietà: 1000/1000 Estensione: 7864				
Qualità: Seminativo	Reddito:	0,00	Valore Contabile:	18.505,13

Direzione Generale per le Risorse Strumentali

Allegato B - Terreni disponibili

Scheda: 329 Prov.: CE Comune: Grazzanise Foglio: 15 Particella: 16 Porzione:				
Reddito Dom.: 61,22 Reddito Agr.: 24,94 Quota di Proprietà: 1000/1000 Estensione: 4390				
Qualità: Seminativo	Reddito:	0,00	Valore Contabile:	10.330,88
Scheda: 330 Prov.: CE Comune: Grazzanise Foglio: 15 Particella: 17 Porzione:				
Reddito Dom.: 298,67 Reddito Agr.: 121,68 Quota di Proprietà: 1000/1000 Estensione: 21419				
Qualità: Seminativo	Reddito:	0,00	Valore Contabile:	50.400,56
Scheda: 331 Prov.: CE Comune: Grazzanise Foglio: 15 Particella: 20 Porzione:				
Reddito Dom.: 7,89 Reddito Agr.: 3,22 Quota di Proprietà: 1000/1000 Estensione: 566				
Qualità: Seminativo	Reddito:	0,00	Valore Contabile:	1.331,44
Scheda: 332 Prov.: CE Comune: Grazzanise Foglio: 15 Particella: 21 Porzione:				
Reddito Dom.: 163,51 Reddito Agr.: 66,62 Quota di Proprietà: 1000/1000 Estensione: 11726				
Qualità: Seminativo	Reddito:	0,00	Valore Contabile:	27.592,31
Scheda: 333 Prov.: CE Comune: Grazzanise Foglio: 15 Particella: 27 Porzione:				
Reddito Dom.: 0,31 Reddito Agr.: 0,15 Quota di Proprietà: 1000/1000 Estensione: 30				
Qualità: Seminativo	Reddito:	0,00	Valore Contabile:	52,31
Scheda: 334 Prov.: CE Comune: Grazzanise Foglio: 15 Particella: 28 Porzione:				
Reddito Dom.: 88,65 Reddito Agr.: 44,33 Quota di Proprietà: 1000/1000 Estensione: 8583				
Qualità: Seminativo	Reddito:	0,00	Valore Contabile:	14.959,69
Scheda: 335 Prov.: CE Comune: Grazzanise Foglio: 15 Particella: 30 Porzione:				
Reddito Dom.: 33,61 Reddito Agr.: 13,69 Quota di Proprietà: 1000/1000 Estensione: 2410				
Qualità: Seminativo	Reddito:	0,00	Valore Contabile:	5.671,69
Scheda: 336 Prov.: CE Comune: Grazzanise Foglio: 15 Particella: 31 Porzione:				
Reddito Dom.: 1,55 Reddito Agr.: 0,25 Quota di Proprietà: 1000/1000 Estensione: 400				
Qualità: Pascolo arborato	Reddito:	0,00	Valore Contabile:	261,56
Scheda: 337 Prov.: CE Comune: Grazzanise Foglio: 15 Particella: 36 Porzione:				
Reddito Dom.: 80,05 Reddito Agr.: 40,03 Quota di Proprietà: 1000/1000 Estensione: 7750				
Qualità: Seminativo	Reddito:	0,00	Valore Contabile:	13.508,44
Scheda: 338 Prov.: CE Comune: Grazzanise Foglio: 15 Particella: 37 Porzione:				
Reddito Dom.: 29,59 Reddito Agr.: 14,80 Quota di Proprietà: 1000/1000 Estensione: 2865				
Qualità: Seminativo	Reddito:	0,00	Valore Contabile:	4.993,31
Scheda: 339 Prov.: CE Comune: Grazzanise Foglio: 15 Particella: 38 Porzione:				
Reddito Dom.: 35,12 Reddito Agr.: 17,56 Quota di Proprietà: 1000/1000 Estensione: 3400				
Qualità: Seminativo	Reddito:	0,00	Valore Contabile:	5.926,50

Direzione Generale per le Risorse Strumentali

Allegato B - Terreni disponibili

Scheda: 340 Prov.: CE Comune: Grazzanise Foglio: 15 Particella: 40 Porzione:	
Reddito Dom.: 7,59 Reddito Agr.: 1,21 Quota di Proprietà: 1000/1000 Estensione: 1960	
Qualità: Pascolo arborato Reddito: 0,00 Valore Contabile: 1.280,81	
Scheda: 341 Prov.: CE Comune: Grazzanise Foglio: 15 Particella: 46 Porzione:	
Reddito Dom.: 1,39 Reddito Agr.: 0,22 Quota di Proprietà: 1000/1000 Estensione: 360	
Qualità: Pascolo arborato Reddito: 0,00 Valore Contabile: 234,56	
Scheda: 342 Prov.: CE Comune: Grazzanise Foglio: 15 Particella: 47 Porzione:	
Reddito Dom.: 6,78 Reddito Agr.: 1,08 Quota di Proprietà: 1000/1000 Estensione: 1750	
Qualità: Pascolo arborato Reddito: 0,00 Valore Contabile: 1.144,13	
Scheda: 343 Prov.: CE Comune: Grazzanise Foglio: 15 Particella: 48 Porzione:	
Reddito Dom.: 2,48 Reddito Agr.: 0,40 Quota di Proprietà: 1000/1000 Estensione: 640	
Qualità: Pascolo arborato Reddito: 0,00 Valore Contabile: 418,50	
Scheda: 344 Prov.: CE Comune: Grazzanise Foglio: 15 Particella: 49 Porzione:	
Reddito Dom.: 1,24 Reddito Agr.: 0,20 Quota di Proprietà: 1000/1000 Estensione: 320	
Qualità: Pascolo arborato Reddito: 0,00 Valore Contabile: 209,25	
Scheda: 345 Prov.: CE Comune: Grazzanise Foglio: 15 Particella: 50 Porzione:	
Reddito Dom.: 0,97 Reddito Agr.: 0,15 Quota di Proprietà: 1000/1000 Estensione: 250	
Qualità: Pascolo arborato Reddito: 0,00 Valore Contabile: 163,69	
Scheda: 346 Prov.: CE Comune: Grazzanise Foglio: 15 Particella: 51 Porzione:	
Reddito Dom.: 1,16 Reddito Agr.: 0,19 Quota di Proprietà: 1000/1000 Estensione: 300	
Qualità: Pascolo arborato Reddito: 0,00 Valore Contabile: 195,75	
Scheda: 347 Prov.: CE Comune: Grazzanise Foglio: 15 Particella: 52 Porzione:	
Reddito Dom.: 1,08 Reddito Agr.: 0,17 Quota di Proprietà: 1000/1000 Estensione: 280	
Qualità: Pascolo arborato Reddito: 0,00 Valore Contabile: 182,25	
Scheda: 350 Prov.: CE Comune: Grazzanise Foglio: 15 Particella: 61 Porzione:	
Reddito Dom.: 77,16 Reddito Agr.: 38,58 Quota di Proprietà: 1000/1000 Estensione: 7470	
Qualità: Seminativo Reddito: 0,00 Valore Contabile: 13.020,75	
Scheda: 351 Prov.: CE Comune: Grazzanise Foglio: 15 Particella: 62 Porzione:	
Reddito Dom.: 162,37 Reddito Agr.: 81,19 Quota di Proprietà: 1000/1000 Estensione: 15720	
Qualità: Seminativo Reddito: 0,00 Valore Contabile: 27.399,94	
Scheda: 352 Prov.: CE Comune: Grazzanise Foglio: 15 Particella: 63 Porzione:	
Reddito Dom.: 102,47 Reddito Agr.: 51,23 Quota di Proprietà: 1000/1000 Estensione: 9920	
Qualità: Seminativo Reddito: 0,00 Valore Contabile: 17.291,81	

Direzione Generale per le Risorse Strumentali

Allegato B - Terreni disponibili

Scheda: 353 Prov.: CE Comune: Grazzanise Foglio: 15 Particella: 64 Porzione:	
Reddito Dom.: 13,63 Reddito Agr.: 6,82 Quota di Proprietà: 1000/1000 Estensione: 1320	
Qualità: Seminativo Reddito: 0,00 Valore Contabile: 2.300,06	
Scheda: 354 Prov.: CE Comune: Grazzanise Foglio: 15 Particella: 68 Porzione:	
Reddito Dom.: 33,02 Reddito Agr.: 13,45 Quota di Proprietà: 1000/1000 Estensione: 2368	
Qualità: Seminativo Reddito: 0,00 Valore Contabile: 5.572,13	
Scheda: 355 Prov.: CE Comune: Grazzanise Foglio: 15 Particella: 71 Porzione:	
Reddito Dom.: 581,00 Reddito Agr.: 236,71 Quota di Proprietà: 1000/1000 Estensione: 41666	
Qualità: Seminativo Reddito: 0,00 Valore Contabile: 98.043,75	
Scheda: 356 Prov.: CE Comune: Grazzanise Foglio: 15 Particella: 72 Porzione:	
Reddito Dom.: 286,90 Reddito Agr.: 116,89 Quota di Proprietà: 1000/1000 Estensione: 20575	
Qualità: Seminativo Reddito: 0,00 Valore Contabile: 48.414,38	
Scheda: 5358 Prov.: CE Comune: Grazzanise Foglio: 15 Particella: 77 Porzione: AA	
Reddito Dom.: 6,20 Reddito Agr.: 3,10 Quota di Proprietà: 1000/1000 Estensione: 600	
Qualità: Seminativo Reddito: 0,00 Valore Contabile: 1.046,25	
Scheda: 5357 Prov.: CE Comune: Grazzanise Foglio: 15 Particella: 77 Porzione: AB	
Reddito Dom.: 0,19 Reddito Agr.: 0,03 Quota di Proprietà: 1000/1000 Estensione: 50	
Qualità: Pascolo arborato Reddito: 0,00 Valore Contabile: 32,06	
Scheda: 358 Prov.: CE Comune: Grazzanise Foglio: 15 Particella: 78 Porzione:	
Reddito Dom.: 6,68 Reddito Agr.: 1,07 Quota di Proprietà: 1000/1000 Estensione: 1725	
Qualità: Pascolo arborato Reddito: 0,00 Valore Contabile: 1.127,25	
Scheda: 359 Prov.: CE Comune: Grazzanise Foglio: 15 Particella: 79 Porzione:	
Reddito Dom.: 3,08 Reddito Agr.: 0,49 Quota di Proprietà: 1000/1000 Estensione: 795	
Qualità: Pascolo arborato Reddito: 0,00 Valore Contabile: 519,75	
Scheda: 360 Prov.: CE Comune: Grazzanise Foglio: 15 Particella: 80 Porzione:	
Reddito Dom.: 0,40 Reddito Agr.: 0,06 Quota di Proprietà: 1000/1000 Estensione: 102	
Qualità: Pascolo arborato Reddito: 0,00 Valore Contabile: 67,50	
Scheda: 361 Prov.: CE Comune: Grazzanise Foglio: 15 Particella: 81 Porzione:	
Reddito Dom.: 20,08 Reddito Agr.: 8,18 Quota di Proprietà: 1000/1000 Estensione: 1440	
Qualità: Seminativo Reddito: 0,00 Valore Contabile: 3.388,50	
Scheda: 362 Prov.: CE Comune: Grazzanise Foglio: 15 Particella: 82 Porzione:	
Reddito Dom.: 23,24 Reddito Agr.: 11,62 Quota di Proprietà: 1000/1000 Estensione: 2250	
Qualità: Seminativo Reddito: 0,00 Valore Contabile: 3.921,75	

Direzione Generale per le Risorse Strumentali

Allegato B - Terreni disponibili

Scheda: 363 Prov.: CE Comune: Grazzanise Foglio: 15 Particella: 84 Porzione:				
Reddito Dom.: 46,48 Reddito Agr.: 23,24 Quota di Proprietà: 1000/1000 Estensione: 4500				
Qualità: Seminativo	Reddito:	0,00	Valore Contabile:	7.843,50
Scheda: 364 Prov.: CE Comune: Grazzanise Foglio: 15 Particella: 85 Porzione:				
Reddito Dom.: 15,08 Reddito Agr.: 7,54 Quota di Proprietà: 1000/1000 Estensione: 1460				
Qualità: Seminativo	Reddito:	0,00	Valore Contabile:	2.544,75
Scheda: 365 Prov.: CE Comune: Grazzanise Foglio: 15 Particella: 87 Porzione:				
Reddito Dom.: 20,04 Reddito Agr.: 10,02 Quota di Proprietà: 1000/1000 Estensione: 1940				
Qualità: Seminativo	Reddito:	0,00	Valore Contabile:	3.381,75
Scheda: 366 Prov.: CE Comune: Grazzanise Foglio: 15 Particella: 93 Porzione:				
Reddito Dom.: 23,29 Reddito Agr.: 9,49 Quota di Proprietà: 1000/1000 Estensione: 1670				
Qualità: Seminativo	Reddito:	0,00	Valore Contabile:	3.930,19
Scheda: 367 Prov.: CE Comune: Grazzanise Foglio: 15 Particella: 94 Porzione:				
Reddito Dom.: 38,49 Reddito Agr.: 15,68 Quota di Proprietà: 1000/1000 Estensione: 2760				
Qualità: Seminativo	Reddito:	0,00	Valore Contabile:	6.495,19
Scheda: 368 Prov.: CE Comune: Grazzanise Foglio: 15 Particella: 98 Porzione:				
Reddito Dom.: 2,21 Reddito Agr.: 0,35 Quota di Proprietà: 1000/1000 Estensione: 570				
Qualità: Pascolo arborato	Reddito:	0,00	Valore Contabile:	372,94
Scheda: 369 Prov.: CE Comune: Grazzanise Foglio: 15 Particella: 99 Porzione:				
Reddito Dom.: 0,17 Reddito Agr.: 0,03 Quota di Proprietà: 1000/1000 Estensione: 45				
Qualità: Pascolo arborato	Reddito:	0,00	Valore Contabile:	28,69
Scheda: 370 Prov.: CE Comune: Grazzanise Foglio: 15 Particella: 105 Porzione:				
Reddito Dom.: 1,62 Reddito Agr.: 0,26 Quota di Proprietà: 1000/1000 Estensione: 417				
Qualità: Pascolo arborato	Reddito:	0,00	Valore Contabile:	273,38
Scheda: 371 Prov.: CE Comune: Grazzanise Foglio: 15 Particella: 107 Porzione:				
Reddito Dom.: 6,72 Reddito Agr.: 1,08 Quota di Proprietà: 1000/1000 Estensione: 1735				
Qualità: Pascolo arborato	Reddito:	0,00	Valore Contabile:	1.134,00
Scheda: 372 Prov.: CE Comune: Grazzanise Foglio: 15 Particella: 108 Porzione:				
Reddito Dom.: 35,00 Reddito Agr.: 17,50 Quota di Proprietà: 1000/1000 Estensione: 3388				
Qualità: Seminativo	Reddito:	0,00	Valore Contabile:	5.906,25
Scheda: 373 Prov.: CE Comune: Grazzanise Foglio: 15 Particella: 110 Porzione:				
Reddito Dom.: 3,72 Reddito Agr.: 1,86 Quota di Proprietà: 1000/1000 Estensione: 360				
Qualità: Seminativo	Reddito:	0,00	Valore Contabile:	627,75

Direzione Generale per le Risorse Strumentali

Allegato B - Terreni disponibili

Scheda: 374 Prov.: CE Comune: Grazzanise Foglio: 15 Particella: 117 Porzione:				
Reddito Dom.: 62,41 Reddito Agr.: 25,43 Quota di Proprietà: 1000/1000 Estensione: 4476				
Qualità: Seminativo	Reddito:	0,00	Valore Contabile:	10.531,69
Scheda: 6634 Prov.: CE Comune: Grazzanise Foglio: 15 Particella: 160 Porzione:				
Reddito Dom.: 0,00 Reddito Agr.: 0,00 Quota di Proprietà: 1000/1000 Estensione: 2140				
Qualità: Seminativo	Reddito:	0,00	Valore Contabile:	0,00
Scheda: 6601 Prov.: CE Comune: Grazzanise Foglio: 15 Particella: 164 Porzione:				
Reddito Dom.: 0,00 Reddito Agr.: 0,00 Quota di Proprietà: 1000/1000 Estensione: 1225				
Qualità: FU D ACCERT	Reddito:	0,00	Valore Contabile:	0,00
Scheda: 6602 Prov.: CE Comune: Grazzanise Foglio: 15 Particella: 165 Porzione:				
Reddito Dom.: 0,91 Reddito Agr.: 0,15 Quota di Proprietà: 1000/1000 Estensione: 235				
Qualità: Pascolo arborato	Reddito:	0,00	Valore Contabile:	153,56
Scheda: 6617 Prov.: CE Comune: Grazzanise Foglio: 15 Particella: 5028 Porzione:				
Reddito Dom.: 9,87 Reddito Agr.: 1,58 Quota di Proprietà: 1000/1000 Estensione: 2547				
Qualità: Pascolo arborato	Reddito:	0,00	Valore Contabile:	1.665,56
Scheda: 6612 Prov.: CE Comune: Grazzanise Foglio: 15 Particella: 5030 Porzione:				
Reddito Dom.: 19,23 Reddito Agr.: 9,62 Quota di Proprietà: 1000/1000 Estensione: 1862				
Qualità: Seminativo	Reddito:	0,00	Valore Contabile:	3.245,06
Scheda: 6613 Prov.: CE Comune: Grazzanise Foglio: 15 Particella: 5034 Porzione:				
Reddito Dom.: 42,11 Reddito Agr.: 17,16 Quota di Proprietà: 1000/1000 Estensione: 3020				
Qualità: Seminativo	Reddito:	0,00	Valore Contabile:	7.106,06
Scheda: 6603 Prov.: CE Comune: Grazzanise Foglio: 15 Particella: 5039 Porzione:				
Reddito Dom.: 2,13 Reddito Agr.: 1,06 Quota di Proprietà: 1000/1000 Estensione: 206				
Qualità: Seminativo	Reddito:	0,00	Valore Contabile:	359,44
Scheda: 6604 Prov.: CE Comune: Grazzanise Foglio: 15 Particella: 5040 Porzione:				
Reddito Dom.: 1,16 Reddito Agr.: 0,19 Quota di Proprietà: 1000/1000 Estensione: 300				
Qualità: Pascolo arborato	Reddito:	0,00	Valore Contabile:	195,75
Scheda: 6605 Prov.: CE Comune: Grazzanise Foglio: 15 Particella: 5041 Porzione:				
Reddito Dom.: 1,94 Reddito Agr.: 0,31 Quota di Proprietà: 1000/1000 Estensione: 500				
Qualità: Pascolo arborato	Reddito:	0,00	Valore Contabile:	327,38
Scheda: 6606 Prov.: CE Comune: Grazzanise Foglio: 15 Particella: 5042 Porzione:				
Reddito Dom.: 2,69 Reddito Agr.: 0,43 Quota di Proprietà: 1000/1000 Estensione: 694				
Qualità: Pascolo arborato	Reddito:	0,00	Valore Contabile:	453,94

Direzione Generale per le Risorse Strumentali

Allegato B - Terreni disponibili

Scheda: 6607 Prov.: CE Comune: Grazzanise Foglio: 15 Particella: 5043 Porzione:				
Reddito Dom.: 0,85 Reddito Agr.: 0,14 Quota di Proprietà: 1000/1000 Estensione: 220				
Qualità: Pascolo arborato	Reddito:	0,00	Valore Contabile:	143,44
Scheda: 6608 Prov.: CE Comune: Grazzanise Foglio: 15 Particella: 5044 Porzione:				
Reddito Dom.: 0,54 Reddito Agr.: 0,09 Quota di Proprietà: 1000/1000 Estensione: 140				
Qualità: Pascolo arborato	Reddito:	0,00	Valore Contabile:	91,13
Scheda: 6609 Prov.: CE Comune: Grazzanise Foglio: 15 Particella: 5045 Porzione:				
Reddito Dom.: 21,20 Reddito Agr.: 8,64 Quota di Proprietà: 1000/1000 Estensione: 1520				
Qualità: Seminativo	Reddito:	0,00	Valore Contabile:	3.577,50
Scheda: 6610 Prov.: CE Comune: Grazzanise Foglio: 15 Particella: 5046 Porzione:				
Reddito Dom.: 2,09 Reddito Agr.: 0,85 Quota di Proprietà: 1000/1000 Estensione: 150				
Qualità: Seminativo	Reddito:	0,00	Valore Contabile:	352,69
Scheda: 5356 Prov.: CE Comune: Grazzanise Foglio: 15 Particella: 5055 Porzione:				
Reddito Dom.: 0,00 Reddito Agr.: 0,00 Quota di Proprietà: 1000/1000 Estensione: 8498				
Qualità: Ente Urbano	Reddito:	0,00	Valore Contabile:	0,00
Scheda: 381 Prov.: CE Comune: Grazzanise Foglio: 16 Particella: 50 Porzione:				
Reddito Dom.: 20,86 Reddito Agr.: 10,43 Quota di Proprietà: 1000/1000 Estensione: 2020				
Qualità: Seminativo	Reddito:	0,00	Valore Contabile:	3.520,13
Scheda: 382 Prov.: CE Comune: Grazzanise Foglio: 16 Particella: 51 Porzione:				
Reddito Dom.: 123,62 Reddito Agr.: 61,81 Quota di Proprietà: 1000/1000 Estensione: 11968				
Qualità: Seminativo	Reddito:	0,00	Valore Contabile:	20.860,88
Scheda: 383 Prov.: CE Comune: Grazzanise Foglio: 16 Particella: 52 Porzione:				
Reddito Dom.: 81,91 Reddito Agr.: 40,96 Quota di Proprietà: 1000/1000 Estensione: 7930				
Qualità: Seminativo	Reddito:	0,00	Valore Contabile:	13.822,31
Scheda: 384 Prov.: CE Comune: Grazzanise Foglio: 16 Particella: 54 Porzione:				
Reddito Dom.: 114,76 Reddito Agr.: 57,38 Quota di Proprietà: 1000/1000 Estensione: 11110				
Qualità: Seminativo	Reddito:	0,00	Valore Contabile:	19.365,75
Scheda: 6611 Prov.: CE Comune: Grazzanise Foglio: 16 Particella: 75 Porzione:				
Reddito Dom.: 64,37 Reddito Agr.: 32,19 Quota di Proprietà: 1000/1000 Estensione: 6232				
Qualità: Seminativo	Reddito:	0,00	Valore Contabile:	10.862,44
Scheda: 385 Prov.: CE Comune: Grazzanise Foglio: 17 Particella: 13 Porzione:				
Reddito Dom.: 0,00 Reddito Agr.: 0,00 Quota di Proprietà: 1000/1000 Estensione: 449				
Qualità: Fabbricato rurale	Reddito:	0,00	Valore Contabile:	0,00

Direzione Generale per le Risorse Strumentali

Allegato B - Terreni disponibili

Scheda: 389 Prov.: CE Comune: Grazzanise Foglio: 18 Particella: 21 Porzione:	
Reddito Dom.: 0,00 Reddito Agr.: 0,00 Quota di Proprietà: 1000/1000 Estensione: 1638	
Qualità: Fabbricato rurale Reddito: 0,00 Valore Contabile: 0,00	
Scheda: 390 Prov.: CE Comune: Grazzanise Foglio: 18 Particella: 23 Porzione:	
Reddito Dom.: 198,67 Reddito Agr.: 99,34 Quota di Proprietà: 1000/1000 Estensione: 19234	
Qualità: Seminativo Reddito: 0,00 Valore Contabile: 33.525,56	
Scheda: 391 Prov.: CE Comune: Grazzanise Foglio: 18 Particella: 54 Porzione:	
Reddito Dom.: 42,14 Reddito Agr.: 21,07 Quota di Proprietà: 1000/1000 Estensione: 4080	
Qualità: Seminativo Reddito: 0,00 Valore Contabile: 7.111,13	
Scheda: 392 Prov.: CE Comune: Grazzanise Foglio: 18 Particella: 93 Porzione:	
Reddito Dom.: 0,00 Reddito Agr.: 0,00 Quota di Proprietà: 1000/1000 Estensione: 6809	
Qualità: Seminativo Reddito: 0,00 Valore Contabile: 0,00	
Scheda: 393 Prov.: CE Comune: Grazzanise Foglio: 18 Particella: 105 Porzione:	
Reddito Dom.: 67,50 Reddito Agr.: 49,32 Quota di Proprietà: 1000/1000 Estensione: 10053	
Qualità: Seminativo Reddito: 0,00 Valore Contabile: 11.390,63	
Scheda: 395 Prov.: CE Comune: Grazzanise Foglio: 18 Particella: 131 Porzione:	
Reddito Dom.: 31,81 Reddito Agr.: 15,91 Quota di Proprietà: 1000/1000 Estensione: 3080	
Qualità: Seminativo Reddito: 0,00 Valore Contabile: 5.367,94	
Scheda: 396 Prov.: CE Comune: Grazzanise Foglio: 18 Particella: 149 Porzione:	
Reddito Dom.: 2,95 Reddito Agr.: 2,10 Quota di Proprietà: 1000/1000 Estensione: 1630	
Qualità: Prato Reddito: 0,00 Valore Contabile: 497,81	
Scheda: 397 Prov.: CE Comune: Grazzanise Foglio: 18 Particella: 155 Porzione:	
Reddito Dom.: 15,60 Reddito Agr.: 7,80 Quota di Proprietà: 1000/1000 Estensione: 1510	
Qualità: Seminativo Reddito: 0,00 Valore Contabile: 2.632,50	
Scheda: 400 Prov.: CE Comune: Grazzanise Foglio: 19 Particella: 3 Porzione:	
Reddito Dom.: 65,68 Reddito Agr.: 32,84 Quota di Proprietà: 1000/1000 Estensione: 6359	
Qualità: Seminativo Reddito: 0,00 Valore Contabile: 11.083,50	
Scheda: 402 Prov.: CE Comune: Grazzanise Foglio: 19 Particella: 123 Porzione:	
Reddito Dom.: 34,81 Reddito Agr.: 17,40 Quota di Proprietà: 1000/1000 Estensione: 3370	
Qualità: Seminativo Reddito: 0,00 Valore Contabile: 5.874,19	
Scheda: 403 Prov.: CE Comune: Grazzanise Foglio: 19 Particella: 129 Porzione:	
Reddito Dom.: 4,05 Reddito Agr.: 2,89 Quota di Proprietà: 1000/1000 Estensione: 2240	
Qualità: Prato Reddito: 0,00 Valore Contabile: 683,44	

Direzione Generale per le Risorse Strumentali

Allegato B - Terreni disponibili

Scheda: 4315 Prov.: CE Comune: Grazzanise Foglio: 19 Particella: 133 Porzione:	
Reddito Dom.: 8,52 Reddito Agr.: 1,36 Quota di Proprietà: 1000/1000 Estensione: 2200	
Qualità: Pascolo arborato Reddito: 0,00 Valore Contabile: 1.437,75	
Scheda: 215 Prov.: CE Comune: Grazzanise Foglio: 2 Particella: 5 Porzione:	
Reddito Dom.: 237,42 Reddito Agr.: 173,50 Quota di Proprietà: 1000/1000 Estensione: 35362	
Qualità: Seminativo Reddito: 0,00 Valore Contabile: 40.064,63	
Scheda: 216 Prov.: CE Comune: Grazzanise Foglio: 2 Particella: 120 Porzione:	
Reddito Dom.: 0,00 Reddito Agr.: 0,00 Quota di Proprietà: 1000/1000 Estensione: 13103	
Qualità: Seminativo Reddito: 0,00 Valore Contabile: 0,00	
Scheda: 404 Prov.: CE Comune: Grazzanise Foglio: 22 Particella: 1 Porzione:	
Reddito Dom.: 77,35 Reddito Agr.: 31,51 Quota di Proprietà: 1000/1000 Estensione: 5547	
Qualità: Seminativo Reddito: 0,00 Valore Contabile: 13.052,81	
Scheda: 405 Prov.: CE Comune: Grazzanise Foglio: 22 Particella: 291 Porzione:	
Reddito Dom.: 38,14 Reddito Agr.: 15,54 Quota di Proprietà: 1000/1000 Estensione: 2735	
Qualità: Seminativo Reddito: 0,00 Valore Contabile: 6.436,13	
Scheda: 406 Prov.: CE Comune: Grazzanise Foglio: 38 Particella: 153 Porzione:	
Reddito Dom.: 73,99 Reddito Agr.: 36,99 Quota di Proprietà: 1000/1000 Estensione: 7163	
Qualità: Seminativo Reddito: 0,00 Valore Contabile: 12.485,81	
Scheda: 4320 Prov.: CE Comune: Grazzanise Foglio: 4 Particella: 29 Porzione:	
Reddito Dom.: 14,23 Reddito Agr.: 10,40 Quota di Proprietà: 1000/1000 Estensione: 2120	
Qualità: Seminativo Reddito: 0,00 Valore Contabile: 2.401,31	
Scheda: 4330 Prov.: CE Comune: Grazzanise Foglio: 4 Particella: 95 Porzione:	
Reddito Dom.: 47,80 Reddito Agr.: 34,93 Quota di Proprietà: 1000/1000 Estensione: 7120	
Qualità: Seminativo Reddito: 0,00 Valore Contabile: 8.066,25	
Scheda: 407 Prov.: CE Comune: Grazzanise Foglio: 40 Particella: 6 Porzione:	
Reddito Dom.: 1,24 Reddito Agr.: 0,62 Quota di Proprietà: 1000/1000 Estensione: 480	
Qualità: Prato Reddito: 0,00 Valore Contabile: 209,25	
Scheda: 4317 Prov.: CE Comune: Grazzanise Foglio: 40 Particella: 29 Porzione:	
Reddito Dom.: 1.085,51 Reddito Agr.: 542,75 Quota di Proprietà: 1000/1000 Estensione: 105092	
Qualità: Seminativo Reddito: 0,00 Valore Contabile: 183.179,81	
Scheda: 408 Prov.: CE Comune: Grazzanise Foglio: 40 Particella: 38 Porzione:	
Reddito Dom.: 129,01 Reddito Agr.: 64,51 Quota di Proprietà: 1000/1000 Estensione: 12490	
Qualità: Seminativo Reddito: 0,00 Valore Contabile: 21.770,44	

Direzione Generale per le Risorse Strumentali

Allegato B - Terreni disponibili

Scheda: 409 Prov.: CE Comune: Grazzanise Foglio: 40 Particella: 48 Porzione:				
Reddito Dom.: 39,25 Reddito Agr.: 19,63 Quota di Proprietà: 1000/1000 Estensione: 3800				
Qualità: Seminativo	Reddito:	0,00	Valore Contabile:	6.623,44
Scheda: 410 Prov.: CE Comune: Grazzanise Foglio: 40 Particella: 49 Porzione:				
Reddito Dom.: 47,78 Reddito Agr.: 23,89 Quota di Proprietà: 1000/1000 Estensione: 4626				
Qualità: Seminativo	Reddito:	0,00	Valore Contabile:	8.062,88
Scheda: 411 Prov.: CE Comune: Grazzanise Foglio: 40 Particella: 54 Porzione:				
Reddito Dom.: 142,65 Reddito Agr.: 71,32 Quota di Proprietà: 1000/1000 Estensione: 13810				
Qualità: Seminativo	Reddito:	0,00	Valore Contabile:	24.072,19
Scheda: 412 Prov.: CE Comune: Grazzanise Foglio: 40 Particella: 60 Porzione:				
Reddito Dom.: 54,23 Reddito Agr.: 27,11 Quota di Proprietà: 1000/1000 Estensione: 5250				
Qualità: Seminativo	Reddito:	0,00	Valore Contabile:	9.151,31
Scheda: 5359 Prov.: CE Comune: Grazzanise Foglio: 40 Particella: 5016 Porzione:				
Reddito Dom.: 0,00 Reddito Agr.: 0,00 Quota di Proprietà: 1000/1000 Estensione: 72				
Qualità: seminativo	Reddito:	0,00	Valore Contabile:	0,00
Scheda: 5360 Prov.: CE Comune: Grazzanise Foglio: 41 Particella: 152 Porzione:				
Reddito Dom.: 8,01 Reddito Agr.: 4,00 Quota di Proprietà: 1000/1000 Estensione: 3100				
Qualità: Prato	Reddito:	0,00	Valore Contabile:	1.351,69
Scheda: 5361 Prov.: CE Comune: Grazzanise Foglio: 41 Particella: 153 Porzione:				
Reddito Dom.: 17,95 Reddito Agr.: 8,97 Quota di Proprietà: 1000/1000 Estensione: 6950				
Qualità: Prato	Reddito:	0,00	Valore Contabile:	3.029,06
Scheda: 5362 Prov.: CE Comune: Grazzanise Foglio: 41 Particella: 155 Porzione:				
Reddito Dom.: 1,82 Reddito Agr.: 0,91 Quota di Proprietà: 1000/1000 Estensione: 176				
Qualità: Seminativo	Reddito:	0,00	Valore Contabile:	307,13
Scheda: 5363 Prov.: CE Comune: Grazzanise Foglio: 41 Particella: 156 Porzione:				
Reddito Dom.: 5,56 Reddito Agr.: 2,78 Quota di Proprietà: 1000/1000 Estensione: 538				
Qualità: Seminativo	Reddito:	0,00	Valore Contabile:	938,25
Scheda: 4305 Prov.: CE Comune: Grazzanise Foglio: 42 Particella: 21 Porzione:				
Reddito Dom.: 2,63 Reddito Agr.: 1,32 Quota di Proprietà: 1000/1000 Estensione: 255				
Qualità: Seminativo	Reddito:	0,00	Valore Contabile:	443,81
Scheda: 5364 Prov.: CE Comune: Grazzanise Foglio: 44 Particella: 24 Porzione:				
Reddito Dom.: 44,34 Reddito Agr.: 18,07 Quota di Proprietà: 1000/1000 Estensione: 3180				
Qualità: Seminativo	Reddito:	0,00	Valore Contabile:	7.482,38

Direzione Generale per le Risorse Strumentali

Allegato B - Terreni disponibili

Scheda: 5365 Prov.: CE Comune: Grazzanise Foglio: 44 Particella: 25 Porzione:				
Reddito Dom.: 45,35 Reddito Agr.: 18,47 Quota di Proprietà: 1000/1000 Estensione: 3252				
Qualità: Seminativo	Reddito:	0,00	Valore Contabile:	7.652,81
Scheda: 217 Prov.: CE Comune: Grazzanise Foglio: 5 Particella: 37 Porzione:				
Reddito Dom.: 96,37 Reddito Agr.: 48,19 Quota di Proprietà: 1000/1000 Estensione: 9330				
Qualità: Seminativo	Reddito:	0,00	Valore Contabile:	16.262,44
Scheda: 218 Prov.: CE Comune: Grazzanise Foglio: 5 Particella: 45 Porzione:				
Reddito Dom.: 7,59 Reddito Agr.: 3,80 Quota di Proprietà: 1000/1000 Estensione: 735				
Qualità: Seminativo	Reddito:	0,00	Valore Contabile:	1.280,81
Scheda: 219 Prov.: CE Comune: Grazzanise Foglio: 5 Particella: 63 Porzione:				
Reddito Dom.: 172,39 Reddito Agr.: 86,20 Quota di Proprietà: 1000/1000 Estensione: 16690				
Qualità: Seminativo	Reddito:	0,00	Valore Contabile:	29.090,81
Scheda: 220 Prov.: CE Comune: Grazzanise Foglio: 5 Particella: 64 Porzione:				
Reddito Dom.: 98,28 Reddito Agr.: 42,89 Quota di Proprietà: 1000/1000 Estensione: 6920				
Qualità: Seminativo arborato	Reddito:	0,00	Valore Contabile:	16.584,75
Scheda: 221 Prov.: CE Comune: Grazzanise Foglio: 5 Particella: 68 Porzione:				
Reddito Dom.: 1,03 Reddito Agr.: 0,52 Quota di Proprietà: 1000/1000 Estensione: 100				
Qualità: Seminativo	Reddito:	0,00	Valore Contabile:	173,81
Scheda: 6114 Prov.: CE Comune: Grazzanise Foglio: 5 Particella: 83 Porzione:				
Reddito Dom.: 0,00 Reddito Agr.: 0,00 Quota di Proprietà: 1000/1000 Estensione: 636				
Qualità: seminativo	Reddito:	0,00	Valore Contabile:	0,00
Scheda: 223 Prov.: CE Comune: Grazzanise Foglio: 6 Particella: 2 Porzione:				
Reddito Dom.: 437,87 Reddito Agr.: 319,98 Quota di Proprietà: 1000/1000 Estensione: 65218				
Qualità: Seminativo	Reddito:	0,00	Valore Contabile:	73.890,56
Scheda: 224 Prov.: CE Comune: Grazzanise Foglio: 6 Particella: 24 Porzione:				
Reddito Dom.: 49,27 Reddito Agr.: 24,64 Quota di Proprietà: 1000/1000 Estensione: 4770				
Qualità: Seminativo	Reddito:	0,00	Valore Contabile:	8.314,31
Scheda: 225 Prov.: CE Comune: Grazzanise Foglio: 6 Particella: 30 Porzione:				
Reddito Dom.: 100,37 Reddito Agr.: 50,18 Quota di Proprietà: 1000/1000 Estensione: 9717				
Qualità: Seminativo	Reddito:	0,00	Valore Contabile:	16.937,44
Scheda: 226 Prov.: CE Comune: Grazzanise Foglio: 6 Particella: 33 Porzione:				
Reddito Dom.: 294,33 Reddito Agr.: 147,16 Quota di Proprietà: 1000/1000 Estensione: 28495				
Qualità: Seminativo	Reddito:	0,00	Valore Contabile:	49.668,19

Direzione Generale per le Risorse Strumentali

Allegato B - Terreni disponibili

Scheda: 227 Prov.: CE Comune: Grazzanise Foglio: 6 Particella: 48 Porzione:				
Reddito Dom.: 107,20 Reddito Agr.: 53,60 Quota di Proprietà: 1000/1000 Estensione: 10378				
Qualità: Seminativo	Reddito:	0,00	Valore Contabile:	18.090,00
Scheda: 228 Prov.: CE Comune: Grazzanise Foglio: 8 Particella: 8 Porzione:				
Reddito Dom.: 219,80 Reddito Agr.: 109,90 Quota di Proprietà: 1000/1000 Estensione: 21280				
Qualità: Seminativo	Reddito:	0,00	Valore Contabile:	37.091,25
Scheda: 229 Prov.: CE Comune: Grazzanise Foglio: 8 Particella: 57 Porzione:				
Reddito Dom.: 62,49 Reddito Agr.: 31,25 Quota di Proprietà: 1000/1000 Estensione: 6050				
Qualità: Seminativo	Reddito:	0,00	Valore Contabile:	10.545,19
Scheda: 230 Prov.: CE Comune: Grazzanise Foglio: 8 Particella: 60 Porzione:				
Reddito Dom.: 0,26 Reddito Agr.: 0,13 Quota di Proprietà: 1000/1000 Estensione: 25				
Qualità: Seminativo	Reddito:	0,00	Valore Contabile:	43,88
Scheda: 231 Prov.: CE Comune: Grazzanise Foglio: 8 Particella: 77 Porzione:				
Reddito Dom.: 2,48 Reddito Agr.: 1,24 Quota di Proprietà: 1000/1000 Estensione: 240				
Qualità: Seminativo	Reddito:	0,00	Valore Contabile:	418,50
Scheda: 232 Prov.: CE Comune: Grazzanise Foglio: 8 Particella: 93 Porzione:				
Reddito Dom.: 13,63 Reddito Agr.: 6,82 Quota di Proprietà: 1000/1000 Estensione: 1320				
Qualità: Seminativo	Reddito:	0,00	Valore Contabile:	2.300,06
Scheda: 233 Prov.: CE Comune: Grazzanise Foglio: 8 Particella: 95 Porzione:				
Reddito Dom.: 3,62 Reddito Agr.: 1,81 Quota di Proprietà: 1000/1000 Estensione: 350				
Qualità: Seminativo	Reddito:	0,00	Valore Contabile:	610,88
Scheda: 234 Prov.: CE Comune: Grazzanise Foglio: 8 Particella: 109 Porzione:				
Reddito Dom.: 32,92 Reddito Agr.: 16,46 Quota di Proprietà: 1000/1000 Estensione: 3187				
Qualità: Seminativo	Reddito:	0,00	Valore Contabile:	5.555,25
Scheda: 235 Prov.: CE Comune: Grazzanise Foglio: 8 Particella: 110 Porzione:				
Reddito Dom.: 54,11 Reddito Agr.: 27,06 Quota di Proprietà: 1000/1000 Estensione: 5239				
Qualità: Seminativo	Reddito:	0,00	Valore Contabile:	9.131,06
Scheda: 1456 Prov.: CE Comune: Macerata Campania Foglio: 2 Particella: 78 Porzione:				
Reddito Dom.: 88,87 Reddito Agr.: 0,00 Quota di Proprietà: 1000/1000 Estensione: 2859				
Qualità: Seminativo	Reddito:	0,00	Valore Contabile:	14.996,81
Scheda: 6591 Prov.: CE Comune: Marcianise Foglio: 16 Particella: 705 Porzione:				
Reddito Dom.: 0,00 Reddito Agr.: 0,00 Quota di Proprietà: 1000/1000 Estensione: 340				
Qualità: Seminativo	Reddito:	0,00	Valore Contabile:	0,00

Direzione Generale per le Risorse Strumentali

Allegato B - Terreni disponibili

Scheda: 6592	Prov.: CE	Comune: Marcianise	Foglio: 16	Particella: 712	Porzione:
Reddito Dom.: 1,39	Reddito Agr.: 0,62	Quota di Proprietà: 1000/1000	Estensione: 60		
Qualità: Seminativo	Reddito: 0,00	Valore Contabile: 234,56			
Scheda: 6593	Prov.: CE	Comune: Marcianise	Foglio: 16	Particella: 714	Porzione:
Reddito Dom.: 3,72	Reddito Agr.: 1,65	Quota di Proprietà: 1000/1000	Estensione: 160		
Qualità: Seminativo	Reddito: 0,00	Valore Contabile: 627,75			
Scheda: 7042	Prov.: CE	Comune: Marcianise	Foglio: 21	Particella: 512	Porzione:
Reddito Dom.: 1,81	Reddito Agr.: 0,81	Quota di Proprietà: 1000/1000	Estensione: 78		
Qualità: Seminativo	Reddito: 0,00	Valore Contabile: 305,44			
Scheda: 7043	Prov.: CE	Comune: Marcianise	Foglio: 21	Particella: 515	Porzione:
Reddito Dom.: 0,00	Reddito Agr.: 0,00	Quota di Proprietà: 1000/1000	Estensione: 18		
Qualità: ND	Reddito: 0,00	Valore Contabile: 0,00			
Scheda: 7044	Prov.: CE	Comune: Marcianise	Foglio: 21	Particella: 5324	Porzione:
Reddito Dom.: 0,36	Reddito Agr.: 0,17	Quota di Proprietà: 1000/1000	Estensione: 16		
Qualità: Seminativo	Reddito: 0,00	Valore Contabile: 62,44			
Scheda: 7045	Prov.: CE	Comune: Marcianise	Foglio: 21	Particella: 5325	Porzione:
Reddito Dom.: 11,48	Reddito Agr.: 5,10	Quota di Proprietà: 1000/1000	Estensione: 494		
Qualità: Seminativo	Reddito: 0,00	Valore Contabile: 1.937,25			
Scheda: 4339	Prov.: CE	Comune: Mondragone	Foglio: 53	Particella: 55	Porzione:
Reddito Dom.: 0,00	Reddito Agr.: 0,00	Quota di Proprietà: 1000/1000	Estensione: 7001		
Qualità:	Reddito: 0,00	Valore Contabile: 0,00			
Scheda: 4347	Prov.: CE	Comune: Mondragone	Foglio: 53	Particella: 75	Porzione:
Reddito Dom.: 1,14	Reddito Agr.: 0,31	Quota di Proprietà: 1000/1000	Estensione: 2015		
Qualità: Bosco ceduo	Reddito: 0,00	Valore Contabile: 192,38			
Scheda: 4350	Prov.: CE	Comune: Mondragone	Foglio: 53	Particella: 89	Porzione:
Reddito Dom.: 0,00	Reddito Agr.: 0,00	Quota di Proprietà: 1000/1000	Estensione: 5675		
Qualità:	Reddito: 0,00	Valore Contabile: 0,00			
Scheda: 4346	Prov.: CE	Comune: Mondragone	Foglio: 53	Particella: 90	Porzione:
Reddito Dom.: 0,55	Reddito Agr.: 0,15	Quota di Proprietà: 1000/1000	Estensione: 972		
Qualità: Bosco ceduo	Reddito: 0,00	Valore Contabile: 92,81			
Scheda: 4345	Prov.: CE	Comune: Mondragone	Foglio: 53	Particella: 101	Porzione:
Reddito Dom.: 0,41	Reddito Agr.: 0,11	Quota di Proprietà: 1000/1000	Estensione: 726		
Qualità: Bosco ceduo	Reddito: 0,00	Valore Contabile: 69,19			

Direzione Generale per le Risorse Strumentali

Allegato B - Terreni disponibili

Scheda: 4344 Prov.: CE Comune: Mondragone Foglio: 53 Particella: 403 Porzione:	
Reddito Dom.: 3,90 Reddito Agr.: 1,95 Quota di Proprietà: 1000/1000 Estensione: 1260	
Qualità: Pascolo Reddito: 0,00 Valore Contabile: 658,13	
Scheda: 4343 Prov.: CE Comune: Mondragone Foglio: 53 Particella: 411 Porzione:	
Reddito Dom.: 0,00 Reddito Agr.: 0,00 Quota di Proprietà: 1000/1000 Estensione: 18000	
Qualità: Pascolo Reddito: 0,00 Valore Contabile: 0,00	
Scheda: 4342 Prov.: CE Comune: Mondragone Foglio: 53 Particella: 416 Porzione:	
Reddito Dom.: 14,22 Reddito Agr.: 7,11 Quota di Proprietà: 1000/1000 Estensione: 4590	
Qualità: Pascolo Reddito: 0,00 Valore Contabile: 2.399,63	
Scheda: 4341 Prov.: CE Comune: Mondragone Foglio: 53 Particella: 423 Porzione:	
Reddito Dom.: 0,00 Reddito Agr.: 0,00 Quota di Proprietà: 1000/1000 Estensione: 5472	
Qualità: Reddito: 0,00 Valore Contabile: 0,00	
Scheda: 5476 Prov.: CE Comune: Mondragone Foglio: 53 Particella: 427 Porzione:	
Reddito Dom.: 3,98 Reddito Agr.: 1,99 Quota di Proprietà: 1000/1000 Estensione: 1284	
Qualità: Pascolo Reddito: 0,00 Valore Contabile: 671,63	
Scheda: 5478 Prov.: CE Comune: Mondragone Foglio: 53 Particella: 751 Porzione:	
Reddito Dom.: 0,00 Reddito Agr.: 0,00 Quota di Proprietà: 1000/1000 Estensione: 1249	
Qualità: Reddito: 0,00 Valore Contabile: 0,00	
Scheda: 4332 Prov.: CE Comune: Mondragone Foglio: 53 Particella: 768 Porzione:	
Reddito Dom.: 0,00 Reddito Agr.: 0,00 Quota di Proprietà: 1000/1000 Estensione: 15112	
Qualità: Reddito: 0,00 Valore Contabile: 0,00	
Scheda: 5477 Prov.: CE Comune: Mondragone Foglio: 53 Particella: 897 Porzione:	
Reddito Dom.: 27,58 Reddito Agr.: 13,79 Quota di Proprietà: 1000/1000 Estensione: 5340	
Qualità: Pascolo Reddito: 0,00 Valore Contabile: 4.654,13	
Scheda: 4334 Prov.: CE Comune: Mondragone Foglio: 53 Particella: 908 Porzione:	
Reddito Dom.: 0,00 Reddito Agr.: 0,00 Quota di Proprietà: 1000/1000 Estensione: 4284	
Qualità: Reddito: 0,00 Valore Contabile: 0,00	
Scheda: 4335 Prov.: CE Comune: Mondragone Foglio: 53 Particella: 927 Porzione:	
Reddito Dom.: 0,00 Reddito Agr.: 0,00 Quota di Proprietà: 1000/1000 Estensione: 13716	
Qualità: Fabbricato rurale Reddito: 0,00 Valore Contabile: 0,00	
Scheda: 4336 Prov.: CE Comune: Mondragone Foglio: 53 Particella: 1210 Porzione:	
Reddito Dom.: 9,92 Reddito Agr.: 5,67 Quota di Proprietà: 1000/1000 Estensione: 2745	
Qualità: Pascolo arborato Reddito: 0,00 Valore Contabile: 1.674,00	

Direzione Generale per le Risorse Strumentali

Allegato B - Terreni disponibili

Scheda: 4340 Prov.: CE Comune: Mondragone Foglio: 54 Particella: 542 Porzione:				
Reddito Dom.: 6,90	Reddito Agr.: 3,45	Quota di Proprietà: 1000/1000	Estensione: 2672	
Qualità: Pascolo cespugliato	Reddito: 0,00	Valore Contabile: 1.164,38		
Scheda: 418 Prov.: CE Comune: Pignataro Maggiore Foglio: 27 Particella: 7 Porzione:				
Reddito Dom.: 11,07	Reddito Agr.: 1,90	Quota di Proprietà: 1000/1000	Estensione: 3063	
Qualità: Pascolo arborato	Reddito: 0,00	Valore Contabile: 1.868,06		
Scheda: 419 Prov.: CE Comune: Pignataro Maggiore Foglio: 27 Particella: 12 Porzione:				
Reddito Dom.: 9,32	Reddito Agr.: 1,60	Quota di Proprietà: 1000/1000	Estensione: 2579	
Qualità: Pascolo arborato	Reddito: 0,00	Valore Contabile: 1.572,75		
Scheda: 420 Prov.: CE Comune: Pignataro Maggiore Foglio: 27 Particella: 14 Porzione:				
Reddito Dom.: 0,04	Reddito Agr.: 0,04	Quota di Proprietà: 1000/1000	Estensione: 242	
Qualità: Pascolo	Reddito: 0,00	Valore Contabile: 6,75		
Scheda: 421 Prov.: CE Comune: Pignataro Maggiore Foglio: 27 Particella: 16 Porzione:				
Reddito Dom.: 18,29	Reddito Agr.: 3,13	Quota di Proprietà: 1000/1000	Estensione: 5059	
Qualità: Pascolo arborato	Reddito: 0,00	Valore Contabile: 3.086,44		
Scheda: 422 Prov.: CE Comune: Pignataro Maggiore Foglio: 27 Particella: 18 Porzione:				
Reddito Dom.: 56,94	Reddito Agr.: 18,98	Quota di Proprietà: 1000/1000	Estensione: 7350	
Qualità: Prato	Reddito: 0,00	Valore Contabile: 9.608,63		
Scheda: 423 Prov.: CE Comune: Pignataro Maggiore Foglio: 27 Particella: 27 Porzione:				
Reddito Dom.: 8,21	Reddito Agr.: 1,41	Quota di Proprietà: 1000/1000	Estensione: 2272	
Qualità: Pascolo arborato	Reddito: 0,00	Valore Contabile: 1.385,44		
Scheda: 424 Prov.: CE Comune: Pignataro Maggiore Foglio: 27 Particella: 91 Porzione:				
Reddito Dom.: 136,24	Reddito Agr.: 51,09	Quota di Proprietà: 1000/1000	Estensione: 21983	
Qualità: Prato	Reddito: 0,00	Valore Contabile: 22.990,50		
Scheda: 425 Prov.: CE Comune: Pignataro Maggiore Foglio: 27 Particella: 92 Porzione:				
Reddito Dom.: 134,61	Reddito Agr.: 50,48	Quota di Proprietà: 1000/1000	Estensione: 21720	
Qualità: Prato	Reddito: 0,00	Valore Contabile: 22.715,44		
Scheda: 426 Prov.: CE Comune: Pignataro Maggiore Foglio: 27 Particella: 93 Porzione:				
Reddito Dom.: 128,26	Reddito Agr.: 48,10	Quota di Proprietà: 1000/1000	Estensione: 20695	
Qualità: Prato	Reddito: 0,00	Valore Contabile: 21.643,88		
Scheda: 427 Prov.: CE Comune: Pignataro Maggiore Foglio: 29 Particella: 8 Porzione:				
Reddito Dom.: 10,43	Reddito Agr.: 1,79	Quota di Proprietà: 1000/1000	Estensione: 2884	
Qualità: Pascolo arborato	Reddito: 0,00	Valore Contabile: 1.760,06		

Direzione Generale per le Risorse Strumentali

Allegato B - Terreni disponibili

Scheda: 428 Prov.: CE Comune: Pignataro Maggiore Foglio: 29 Particella: 17 Porzione:	
Reddito Dom.: 21,25 Reddito Agr.: 6,88 Quota di Proprietà: 1000/1000 Estensione: 1159	
Qualità: Seminativo Reddito: 0,00 Valore Contabile: 3.585,94	
Scheda: 429 Prov.: CE Comune: Pignataro Maggiore Foglio: 29 Particella: 18 Porzione:	
Reddito Dom.: 1,04 Reddito Agr.: 0,18 Quota di Proprietà: 1000/1000 Estensione: 289	
Qualità: Pascolo arborato Reddito: 0,00 Valore Contabile: 175,50	
Scheda: 430 Prov.: CE Comune: Pignataro Maggiore Foglio: 30 Particella: 5 Porzione:	
Reddito Dom.: 29,86 Reddito Agr.: 5,12 Quota di Proprietà: 1000/1000 Estensione: 8260	
Qualità: Pascolo arborato Reddito: 0,00 Valore Contabile: 5.038,88	
Scheda: 431 Prov.: CE Comune: Pignataro Maggiore Foglio: 30 Particella: 6 Porzione: AA	
Reddito Dom.: 1.676,68 Reddito Agr.: 779,85 Quota di Proprietà: 1000/1000 Estensione: 151000	
Qualità: Seminativo Reddito: 0,00 Valore Contabile: 282.939,75	
Scheda: 5588 Prov.: CE Comune: Pignataro Maggiore Foglio: 30 Particella: 6 Porzione: AB	
Reddito Dom.: 96,76 Reddito Agr.: 36,28 Quota di Proprietà: 1000/1000 Estensione: 15612	
Qualità: Prato Reddito: 0,00 Valore Contabile: 16.328,25	
Scheda: 432 Prov.: CE Comune: Pignataro Maggiore Foglio: 30 Particella: 7 Porzione:	
Reddito Dom.: 1,66 Reddito Agr.: 0,29 Quota di Proprietà: 1000/1000 Estensione: 460	
Qualità: Pascolo arborato Reddito: 0,00 Valore Contabile: 280,13	
Scheda: 433 Prov.: CE Comune: Pignataro Maggiore Foglio: 30 Particella: 8 Porzione:	
Reddito Dom.: 0,97 Reddito Agr.: 0,17 Quota di Proprietà: 1000/1000 Estensione: 269	
Qualità: Pascolo arborato Reddito: 0,00 Valore Contabile: 163,69	
Scheda: 434 Prov.: CE Comune: Pignataro Maggiore Foglio: 30 Particella: 9 Porzione:	
Reddito Dom.: 3,83 Reddito Agr.: 0,66 Quota di Proprietà: 1000/1000 Estensione: 1060	
Qualità: Pascolo arborato Reddito: 0,00 Valore Contabile: 646,31	
Scheda: 435 Prov.: CE Comune: Pignataro Maggiore Foglio: 30 Particella: 13 Porzione: AA	
Reddito Dom.: 943,82 Reddito Agr.: 438,99 Quota di Proprietà: 1000/1000 Estensione: 85000	
Qualità: Seminativo Reddito: 0,00 Valore Contabile: 159.269,63	
Scheda: 5585 Prov.: CE Comune: Pignataro Maggiore Foglio: 30 Particella: 13 Porzione: AB	
Reddito Dom.: 119,81 Reddito Agr.: 56,38 Quota di Proprietà: 1000/1000 Estensione: 27292	
Qualità: Prato Reddito: 0,00 Valore Contabile: 20.217,94	
Scheda: 436 Prov.: CE Comune: Pignataro Maggiore Foglio: 30 Particella: 14 Porzione:	
Reddito Dom.: 1,18 Reddito Agr.: 0,20 Quota di Proprietà: 1000/1000 Estensione: 326	
Qualità: Pascolo arborato Reddito: 0,00 Valore Contabile: 199,13	

Direzione Generale per le Risorse Strumentali

Allegato B - Terreni disponibili

Scheda: 437 Prov.: CE Comune: Pignataro Maggiore Foglio: 30 Particella: 15 Porzione: AA	
Reddito Dom.: 666,23 Reddito Agr.: 309,87 Quota di Proprietà: 1000/1000 Estensione: 60000	
Qualità: Seminativo Reddito: 0,00 Valore Contabile: 112.426,31	
Scheda: 5586 Prov.: CE Comune: Pignataro Maggiore Foglio: 30 Particella: 15 Porzione: AB	
Reddito Dom.: 237,41 Reddito Agr.: 89,03 Quota di Proprietà: 1000/1000 Estensione: 38307	
Qualità: Prato Reddito: 0,00 Valore Contabile: 40.062,94	
Scheda: 438 Prov.: CE Comune: Pignataro Maggiore Foglio: 30 Particella: 16 Porzione:	
Reddito Dom.: 6,60 Reddito Agr.: 1,13 Quota di Proprietà: 1000/1000 Estensione: 1827	
Qualità: Pascolo arborato Reddito: 0,00 Valore Contabile: 1.113,75	
Scheda: 439 Prov.: CE Comune: Pignataro Maggiore Foglio: 30 Particella: 17 Porzione: AA	
Reddito Dom.: 888,31 Reddito Agr.: 413,17 Quota di Proprietà: 1000/1000 Estensione: 80000	
Qualità: Seminativo Reddito: 0,00 Valore Contabile: 149.902,31	
Scheda: 5587 Prov.: CE Comune: Pignataro Maggiore Foglio: 30 Particella: 17 Porzione: AB	
Reddito Dom.: 502,99 Reddito Agr.: 236,70 Quota di Proprietà: 1000/1000 Estensione: 114580	
Qualità: Prato Reddito: 0,00 Valore Contabile: 84.879,56	
Scheda: 440 Prov.: CE Comune: Pignataro Maggiore Foglio: 31 Particella: 1 Porzione:	
Reddito Dom.: 1,42 Reddito Agr.: 0,24 Quota di Proprietà: 1000/1000 Estensione: 394	
Qualità: Pascolo arborato Reddito: 0,00 Valore Contabile: 239,63	
Scheda: 441 Prov.: CE Comune: Pignataro Maggiore Foglio: 31 Particella: 2 Porzione:	
Reddito Dom.: 0,77 Reddito Agr.: 0,77 Quota di Proprietà: 1000/1000 Estensione: 4940	
Qualità: Pascolo Reddito: 0,00 Valore Contabile: 129,94	
Scheda: 442 Prov.: CE Comune: Pignataro Maggiore Foglio: 31 Particella: 5 Porzione:	
Reddito Dom.: 2,43 Reddito Agr.: 0,42 Quota di Proprietà: 1000/1000 Estensione: 672	
Qualità: Pascolo arborato Reddito: 0,00 Valore Contabile: 410,06	
Scheda: 443 Prov.: CE Comune: Pignataro Maggiore Foglio: 31 Particella: 6 Porzione:	
Reddito Dom.: 4,45 Reddito Agr.: 0,76 Quota di Proprietà: 1000/1000 Estensione: 1230	
Qualità: Pascolo arborato Reddito: 0,00 Valore Contabile: 750,94	
Scheda: 444 Prov.: CE Comune: Pignataro Maggiore Foglio: 31 Particella: 7 Porzione:	
Reddito Dom.: 4,56 Reddito Agr.: 0,78 Quota di Proprietà: 1000/1000 Estensione: 1262	
Qualità: Pascolo arborato Reddito: 0,00 Valore Contabile: 769,50	
Scheda: 445 Prov.: CE Comune: Pignataro Maggiore Foglio: 31 Particella: 8 Porzione:	
Reddito Dom.: 3,94 Reddito Agr.: 0,67 Quota di Proprietà: 1000/1000 Estensione: 1089	
Qualità: Pascolo arborato Reddito: 0,00 Valore Contabile: 664,88	

Direzione Generale per le Risorse Strumentali

Allegato B - Terreni disponibili

Scheda: 446 Prov.: CE Comune: Pignataro Maggiore Foglio: 31 Particella: 11 Porzione:	
Reddito Dom.: 20,11 Reddito Agr.: 3,45 Quota di Proprietà: 1000/1000 Estensione: 5564	
Qualità: Pascolo arborato Reddito: 0,00 Valore Contabile: 3.393,56	
Scheda: 447 Prov.: CE Comune: Pignataro Maggiore Foglio: 31 Particella: 77 Porzione:	
Reddito Dom.: 160,51 Reddito Agr.: 53,50 Quota di Proprietà: 1000/1000 Estensione: 20719	
Qualità: Prato Reddito: 0,00 Valore Contabile: 27.086,06	
Scheda: 448 Prov.: CE Comune: Pignataro Maggiore Foglio: 32 Particella: 1 Porzione:	
Reddito Dom.: 6,51 Reddito Agr.: 1,12 Quota di Proprietà: 1000/1000 Estensione: 1800	
Qualità: Pascolo arborato Reddito: 0,00 Valore Contabile: 1.098,56	
Scheda: 449 Prov.: CE Comune: Pignataro Maggiore Foglio: 32 Particella: 3 Porzione:	
Reddito Dom.: 2,95 Reddito Agr.: 0,51 Quota di Proprietà: 1000/1000 Estensione: 816	
Qualità: Pascolo arborato Reddito: 0,00 Valore Contabile: 497,81	
Scheda: 450 Prov.: CE Comune: Pignataro Maggiore Foglio: 32 Particella: 5 Porzione:	
Reddito Dom.: 1,27 Reddito Agr.: 1,27 Quota di Proprietà: 1000/1000 Estensione: 8175	
Qualità: Pascolo Reddito: 0,00 Valore Contabile: 214,31	
Scheda: 451 Prov.: CE Comune: Pignataro Maggiore Foglio: 32 Particella: 6 Porzione:	
Reddito Dom.: 0,72 Reddito Agr.: 0,72 Quota di Proprietà: 1000/1000 Estensione: 4645	
Qualità: Pascolo Reddito: 0,00 Valore Contabile: 121,50	
Scheda: 452 Prov.: CE Comune: Pignataro Maggiore Foglio: 32 Particella: 7 Porzione:	
Reddito Dom.: 6,39 Reddito Agr.: 1,10 Quota di Proprietà: 1000/1000 Estensione: 1767	
Qualità: Pascolo arborato Reddito: 0,00 Valore Contabile: 1.078,31	
Scheda: 453 Prov.: CE Comune: Pignataro Maggiore Foglio: 32 Particella: 8 Porzione:	
Reddito Dom.: 5,50 Reddito Agr.: 0,94 Quota di Proprietà: 1000/1000 Estensione: 1520	
Qualità: Pascolo arborato Reddito: 0,00 Valore Contabile: 928,13	
Scheda: 454 Prov.: CE Comune: Pignataro Maggiore Foglio: 32 Particella: 9 Porzione:	
Reddito Dom.: 9,57 Reddito Agr.: 1,64 Quota di Proprietà: 1000/1000 Estensione: 2646	
Qualità: Pascolo arborato Reddito: 0,00 Valore Contabile: 1.614,94	
Scheda: 455 Prov.: CE Comune: Pignataro Maggiore Foglio: 32 Particella: 11 Porzione:	
Reddito Dom.: 0,66 Reddito Agr.: 0,11 Quota di Proprietà: 1000/1000 Estensione: 182	
Qualità: Pascolo arborato Reddito: 0,00 Valore Contabile: 111,38	
Scheda: 456 Prov.: CE Comune: Pignataro Maggiore Foglio: 32 Particella: 60 Porzione:	
Reddito Dom.: 165,69 Reddito Agr.: 55,23 Quota di Proprietà: 1000/1000 Estensione: 21388	
Qualità: Prato Reddito: 0,00 Valore Contabile: 27.960,19	

Direzione Generale per le Risorse Strumentali

Allegato B - Terreni disponibili

Scheda: 457 Prov.: CE Comune: Pignataro Maggiore Foglio: 32 Particella: 61 Porzione:	
Reddito Dom.: 153,31 Reddito Agr.: 51,10 Quota di Proprietà: 1000/1000 Estensione: 19790	
Qualità: Prato Reddito: 0,00 Valore Contabile: 25.871,06	
Scheda: 458 Prov.: CE Comune: Pignataro Maggiore Foglio: 32 Particella: 62 Porzione:	
Reddito Dom.: 171,45 Reddito Agr.: 57,15 Quota di Proprietà: 1000/1000 Estensione: 22132	
Qualità: Prato Reddito: 0,00 Valore Contabile: 28.932,19	
Scheda: 459 Prov.: CE Comune: Pignataro Maggiore Foglio: 32 Particella: 63 Porzione:	
Reddito Dom.: 160,54 Reddito Agr.: 53,51 Quota di Proprietà: 1000/1000 Estensione: 20723	
Qualità: Prato Reddito: 0,00 Valore Contabile: 27.091,13	
Scheda: 460 Prov.: CE Comune: Pignataro Maggiore Foglio: 32 Particella: 64 Porzione:	
Reddito Dom.: 159,20 Reddito Agr.: 53,07 Quota di Proprietà: 1000/1000 Estensione: 20550	
Qualità: Prato Reddito: 0,00 Valore Contabile: 26.865,00	
Scheda: 461 Prov.: CE Comune: Pignataro Maggiore Foglio: 33 Particella: 9 Porzione:	
Reddito Dom.: 17,72 Reddito Agr.: 3,04 Quota di Proprietà: 1000/1000 Estensione: 4901	
Qualità: Pascolo arborato Reddito: 0,00 Valore Contabile: 2.990,25	
Scheda: 4398 Prov.: CE Comune: Pignataro Maggiore Foglio: 33 Particella: 10 Porzione:	
Reddito Dom.: 10,20 Reddito Agr.: 1,75 Quota di Proprietà: 1000/1000 Estensione: 2821	
Qualità: Pascolo arborato Reddito: 0,00 Valore Contabile: 1.721,25	
Scheda: 4401 Prov.: CE Comune: Pignataro Maggiore Foglio: 33 Particella: 12 Porzione:	
Reddito Dom.: 0,31 Reddito Agr.: 0,31 Quota di Proprietà: 1000/1000 Estensione: 2028	
Qualità: Pascolo Reddito: 0,00 Valore Contabile: 52,31	
Scheda: 5591 Prov.: CE Comune: Pignataro Maggiore Foglio: 33 Particella: 13 Porzione: AA	
Reddito Dom.: 1.048,41 Reddito Agr.: 397,67 Quota di Proprietà: 1000/1000 Estensione: 70000	
Qualità: Seminativo Reddito: 0,00 Valore Contabile: 176.919,19	
Scheda: 5589 Prov.: CE Comune: Pignataro Maggiore Foglio: 33 Particella: 13 Porzione: AB	
Reddito Dom.: 592,76 Reddito Agr.: 222,29 Quota di Proprietà: 1000/1000 Estensione: 95646	
Qualità: Prato Reddito: 0,00 Valore Contabile: 100.028,25	
Scheda: 4403 Prov.: CE Comune: Pignataro Maggiore Foglio: 33 Particella: 15 Porzione:	
Reddito Dom.: 19,68 Reddito Agr.: 3,37 Quota di Proprietà: 1000/1000 Estensione: 5444	
Qualità: Pascolo arborato Reddito: 0,00 Valore Contabile: 3.321,00	
Scheda: 4404 Prov.: CE Comune: Pignataro Maggiore Foglio: 33 Particella: 16 Porzione:	
Reddito Dom.: 4,96 Reddito Agr.: 0,85 Quota di Proprietà: 1000/1000 Estensione: 1371	
Qualità: Pascolo arborato Reddito: 0,00 Valore Contabile: 837,00	

Direzione Generale per le Risorse Strumentali

Allegato B - Terreni disponibili

Scheda: 5590	Prov.: CE	Comune: Pignataro Maggiore	Foglio: 33	Particella: 17	Porzione: AA
Reddito Dom.: 749,64	Reddito Agr.: 281,11	Quota di Proprietà: 1000/1000	Estensione: 120958		
Qualità: Prato	Reddito: 0,00	Valore Contabile: 126.501,75			
Scheda: 5592	Prov.: CE	Comune: Pignataro Maggiore	Foglio: 33	Particella: 17	Porzione: AB
Reddito Dom.: 2.171,70	Reddito Agr.: 823,75	Quota di Proprietà: 1000/1000	Estensione: 145000		
Qualità: Seminativo	Reddito: 0,00	Valore Contabile: 366.474,38			
Scheda: 4406	Prov.: CE	Comune: Pignataro Maggiore	Foglio: 33	Particella: 20	Porzione:
Reddito Dom.: 21,81	Reddito Agr.: 3,74	Quota di Proprietà: 1000/1000	Estensione: 6034		
Qualità: Pascolo arborato	Reddito: 0,00	Valore Contabile: 3.680,44			
Scheda: 4409	Prov.: CE	Comune: Pignataro Maggiore	Foglio: 33	Particella: 23	Porzione:
Reddito Dom.: 8,00	Reddito Agr.: 1,37	Quota di Proprietà: 1000/1000	Estensione: 2214		
Qualità: Pascolo arborato	Reddito: 0,00	Valore Contabile: 1.350,00			
Scheda: 4399	Prov.: CE	Comune: Pignataro Maggiore	Foglio: 33	Particella: 25	Porzione:
Reddito Dom.: 400,85	Reddito Agr.: 152,05	Quota di Proprietà: 1000/1000	Estensione: 26764		
Qualità: Seminativo	Reddito: 0,00	Valore Contabile: 67.643,44			
Scheda: 4408	Prov.: CE	Comune: Pignataro Maggiore	Foglio: 33	Particella: 27	Porzione:
Reddito Dom.: 1,42	Reddito Agr.: 0,24	Quota di Proprietà: 1000/1000	Estensione: 394		
Qualità: Pascolo arborato	Reddito: 0,00	Valore Contabile: 239,63			
Scheda: 4407	Prov.: CE	Comune: Pignataro Maggiore	Foglio: 33	Particella: 28	Porzione:
Reddito Dom.: 3,05	Reddito Agr.: 0,52	Quota di Proprietà: 1000/1000	Estensione: 843		
Qualità: Pascolo arborato	Reddito: 0,00	Valore Contabile: 514,69			
Scheda: 4400	Prov.: CE	Comune: Pignataro Maggiore	Foglio: 33	Particella: 29	Porzione:
Reddito Dom.: 1,82	Reddito Agr.: 0,31	Quota di Proprietà: 1000/1000	Estensione: 503		
Qualità: Pascolo arborato	Reddito: 0,00	Valore Contabile: 307,13			
Scheda: 462	Prov.: CE	Comune: Pignataro Maggiore	Foglio: 34	Particella: 11	Porzione:
Reddito Dom.: 0,26	Reddito Agr.: 0,26	Quota di Proprietà: 1000/1000	Estensione: 1705		
Qualità: Pascolo	Reddito: 0,00	Valore Contabile: 43,88			
Scheda: 463	Prov.: CE	Comune: Pignataro Maggiore	Foglio: 34	Particella: 19	Porzione:
Reddito Dom.: 6,87	Reddito Agr.: 1,18	Quota di Proprietà: 1000/1000	Estensione: 1901		
Qualità: Pascolo arborato	Reddito: 0,00	Valore Contabile: 1.159,31			
Scheda: 464	Prov.: CE	Comune: Pignataro Maggiore	Foglio: 35	Particella: 1	Porzione:
Reddito Dom.: 0,00	Reddito Agr.: 0,00	Quota di Proprietà: 1000/1000	Estensione: 258		
Qualità: Fabbricato rurale	Reddito: 0,00	Valore Contabile: 0,00			

Direzione Generale per le Risorse Strumentali

Allegato B - Terreni disponibili

Scheda: 465 Prov.: CE Comune: Pignataro Maggiore Foglio: 35 Particella: 2 Porzione:	
Reddito Dom.: 15,57 Reddito Agr.: 2,67 Quota di Proprietà: 1000/1000 Estensione: 4308	
Qualità: Pascolo arborato Reddito: 0,00 Valore Contabile: 2.627,44	
Scheda: 466 Prov.: CE Comune: Pignataro Maggiore Foglio: 35 Particella: 3 Porzione:	
Reddito Dom.: 0,24 Reddito Agr.: 0,04 Quota di Proprietà: 1000/1000 Estensione: 66	
Qualità: Pascolo arborato Reddito: 0,00 Valore Contabile: 40,50	
Scheda: 467 Prov.: CE Comune: Pignataro Maggiore Foglio: 35 Particella: 4 Porzione:	
Reddito Dom.: 0,00 Reddito Agr.: 0,00 Quota di Proprietà: 1000/1000 Estensione: 758	
Qualità: Fabbricato rurale Reddito: 0,00 Valore Contabile: 0,00	
Scheda: 468 Prov.: CE Comune: Pignataro Maggiore Foglio: 35 Particella: 5 Porzione: AA	
Reddito Dom.: 999,34 Reddito Agr.: 464,81 Quota di Proprietà: 1000/1000 Estensione: 90000	
Qualità: Seminativo Reddito: 0,00 Valore Contabile: 168.638,63	
Scheda: 5593 Prov.: CE Comune: Pignataro Maggiore Foglio: 35 Particella: 5 Porzione: AB	
Reddito Dom.: 517,63 Reddito Agr.: 194,11 Quota di Proprietà: 1000/1000 Estensione: 83523	
Qualità: Prato Reddito: 0,00 Valore Contabile: 87.350,06	
Scheda: 469 Prov.: CE Comune: Pignataro Maggiore Foglio: 35 Particella: 6 Porzione:	
Reddito Dom.: 4,71 Reddito Agr.: 0,81 Quota di Proprietà: 1000/1000 Estensione: 1302	
Qualità: Pascolo arborato Reddito: 0,00 Valore Contabile: 794,81	
Scheda: 470 Prov.: CE Comune: Pignataro Maggiore Foglio: 35 Particella: 7 Porzione:	
Reddito Dom.: 1,97 Reddito Agr.: 0,34 Quota di Proprietà: 1000/1000 Estensione: 546	
Qualità: Pascolo arborato Reddito: 0,00 Valore Contabile: 332,44	
Scheda: 471 Prov.: CE Comune: Pignataro Maggiore Foglio: 35 Particella: 8 Porzione: AA	
Reddito Dom.: 1.070,41 Reddito Agr.: 497,86 Quota di Proprietà: 1000/1000 Estensione: 96400	
Qualità: Seminativo Reddito: 0,00 Valore Contabile: 180.631,69	
Scheda: 5594 Prov.: CE Comune: Pignataro Maggiore Foglio: 35 Particella: 8 Porzione: AB	
Reddito Dom.: 155,46 Reddito Agr.: 58,30 Quota di Proprietà: 1000/1000 Estensione: 25085	
Qualità: Prato Reddito: 0,00 Valore Contabile: 26.233,88	
Scheda: 472 Prov.: CE Comune: Pignataro Maggiore Foglio: 35 Particella: 9 Porzione:	
Reddito Dom.: 2,80 Reddito Agr.: 0,48 Quota di Proprietà: 1000/1000 Estensione: 775	
Qualità: Pascolo arborato Reddito: 0,00 Valore Contabile: 472,50	
Scheda: 473 Prov.: CE Comune: Pignataro Maggiore Foglio: 35 Particella: 10 Porzione:	
Reddito Dom.: 478,03 Reddito Agr.: 179,26 Quota di Proprietà: 1000/1000 Estensione: 77133	
Qualità: Prato Reddito: 0,00 Valore Contabile: 80.667,56	

Direzione Generale per le Risorse Strumentali

Allegato B - Terreni disponibili

Scheda: 474 Prov.: CE Comune: Pignataro Maggiore Foglio: 35 Particella: 11 Porzione:	
Reddito Dom.: 18,03 Reddito Agr.: 3,09 Quota di Proprietà: 1000/1000 Estensione: 4988	
Qualità: Pascolo arborato Reddito: 0,00 Valore Contabile: 3.042,56	
Scheda: 475 Prov.: CE Comune: Pignataro Maggiore Foglio: 35 Particella: 15 Porzione:	
Reddito Dom.: 1.370,10 Reddito Agr.: 637,26 Quota di Proprietà: 1000/1000 Estensione: 123390	
Qualità: Seminativo Reddito: 0,00 Valore Contabile: 231.204,38	
Scheda: 476 Prov.: CE Comune: Pignataro Maggiore Foglio: 35 Particella: 16 Porzione:	
Reddito Dom.: 12,07 Reddito Agr.: 2,07 Quota di Proprietà: 1000/1000 Estensione: 3340	
Qualità: Pascolo arborato Reddito: 0,00 Valore Contabile: 2.036,81	
Scheda: 477 Prov.: CE Comune: Pignataro Maggiore Foglio: 35 Particella: 17 Porzione:	
Reddito Dom.: 0,09 Reddito Agr.: 0,02 Quota di Proprietà: 1000/1000 Estensione: 26	
Qualità: Pascolo arborato Reddito: 0,00 Valore Contabile: 15,19	
Scheda: 478 Prov.: CE Comune: Pignataro Maggiore Foglio: 35 Particella: 19 Porzione:	
Reddito Dom.: 2,38 Reddito Agr.: 0,41 Quota di Proprietà: 1000/1000 Estensione: 658	
Qualità: Pascolo arborato Reddito: 0,00 Valore Contabile: 401,63	
Scheda: 479 Prov.: CE Comune: Pignataro Maggiore Foglio: 35 Particella: 20 Porzione: AA	
Reddito Dom.: 866,10 Reddito Agr.: 402,84 Quota di Proprietà: 1000/1000 Estensione: 78000	
Qualità: Seminativo Reddito: 0,00 Valore Contabile: 146.154,38	
Scheda: 5595 Prov.: CE Comune: Pignataro Maggiore Foglio: 35 Particella: 20 Porzione: AB	
Reddito Dom.: 188,09 Reddito Agr.: 70,53 Quota di Proprietà: 1000/1000 Estensione: 30349	
Qualità: Prato Reddito: 0,00 Valore Contabile: 31.740,19	
Scheda: 480 Prov.: CE Comune: Pignataro Maggiore Foglio: 35 Particella: 21 Porzione:	
Reddito Dom.: 3,04 Reddito Agr.: 0,52 Quota di Proprietà: 1000/1000 Estensione: 840	
Qualità: Pascolo arborato Reddito: 0,00 Valore Contabile: 513,00	
Scheda: 481 Prov.: CE Comune: Pignataro Maggiore Foglio: 35 Particella: 22 Porzione: AA	
Reddito Dom.: 222,08 Reddito Agr.: 103,29 Quota di Proprietà: 1000/1000 Estensione: 20000	
Qualità: Seminativo Reddito: 0,00 Valore Contabile: 37.476,00	
Scheda: 5596 Prov.: CE Comune: Pignataro Maggiore Foglio: 35 Particella: 22 Porzione: AB	
Reddito Dom.: 261,03 Reddito Agr.: 97,89 Quota di Proprietà: 1000/1000 Estensione: 42119	
Qualità: Prato Reddito: 0,00 Valore Contabile: 44.048,81	
Scheda: 482 Prov.: CE Comune: Pignataro Maggiore Foglio: 35 Particella: 24 Porzione:	
Reddito Dom.: 1,32 Reddito Agr.: 0,23 Quota di Proprietà: 1000/1000 Estensione: 364	
Qualità: Pascolo arborato Reddito: 0,00 Valore Contabile: 222,75	

Direzione Generale per le Risorse Strumentali

Allegato B - Terreni disponibili

Scheda: 483	Prov.: CE	Comune: Pignataro Maggiore	Foglio: 35	Particella: 25	Porzione:
Reddito Dom.: 1,79	Reddito Agr.: 0,31	Quota di Proprietà: 1000/1000	Estensione: 495		
Qualità: Pascolo arborato	Reddito: 0,00	Valore Contabile: 302,06			
Scheda: 484	Prov.: CE	Comune: Pignataro Maggiore	Foglio: 35	Particella: 26	Porzione:
Reddito Dom.: 0,47	Reddito Agr.: 0,08	Quota di Proprietà: 1000/1000	Estensione: 131		
Qualità: Pascolo arborato	Reddito: 0,00	Valore Contabile: 79,31			
Scheda: 485	Prov.: CE	Comune: Pignataro Maggiore	Foglio: 35	Particella: 27	Porzione:
Reddito Dom.: 0,24	Reddito Agr.: 0,04	Quota di Proprietà: 1000/1000	Estensione: 67		
Qualità: Pascolo arborato	Reddito: 0,00	Valore Contabile: 40,50			
Scheda: 486	Prov.: CE	Comune: Pignataro Maggiore	Foglio: 35	Particella: 28	Porzione:
Reddito Dom.: 120,93	Reddito Agr.: 45,35	Quota di Proprietà: 1000/1000	Estensione: 19512		
Qualità: Prato	Reddito: 0,00	Valore Contabile: 20.406,94			
Scheda: 487	Prov.: CE	Comune: Pignataro Maggiore	Foglio: 35	Particella: 29	Porzione:
Reddito Dom.: 4,30	Reddito Agr.: 0,74	Quota di Proprietà: 1000/1000	Estensione: 1190		
Qualità: Pascolo arborato	Reddito: 0,00	Valore Contabile: 725,63			
Scheda: 488	Prov.: CE	Comune: Pignataro Maggiore	Foglio: 35	Particella: 30	Porzione:
Reddito Dom.: 1,50	Reddito Agr.: 0,26	Quota di Proprietà: 1000/1000	Estensione: 415		
Qualità: Pascolo arborato	Reddito: 0,00	Valore Contabile: 253,13			
Scheda: 489	Prov.: CE	Comune: Pignataro Maggiore	Foglio: 35	Particella: 31	Porzione:
Reddito Dom.: 2,62	Reddito Agr.: 0,45	Quota di Proprietà: 1000/1000	Estensione: 724		
Qualità: Pascolo arborato	Reddito: 0,00	Valore Contabile: 442,13			
Scheda: 490	Prov.: CE	Comune: Pignataro Maggiore	Foglio: 35	Particella: 32	Porzione:
Reddito Dom.: 0,44	Reddito Agr.: 0,08	Quota di Proprietà: 1000/1000	Estensione: 123		
Qualità: Pascolo arborato	Reddito: 0,00	Valore Contabile: 74,25			
Scheda: 491	Prov.: CE	Comune: Pignataro Maggiore	Foglio: 35	Particella: 33	Porzione:
Reddito Dom.: 0,28	Reddito Agr.: 0,05	Quota di Proprietà: 1000/1000	Estensione: 78		
Qualità: Pascolo arborato	Reddito: 0,00	Valore Contabile: 47,25			
Scheda: 492	Prov.: CE	Comune: Pignataro Maggiore	Foglio: 35	Particella: 34	Porzione:
Reddito Dom.: 1,55	Reddito Agr.: 0,27	Quota di Proprietà: 1000/1000	Estensione: 430		
Qualità: Pascolo arborato	Reddito: 0,00	Valore Contabile: 261,56			
Scheda: 493	Prov.: CE	Comune: Pignataro Maggiore	Foglio: 35	Particella: 35	Porzione:
Reddito Dom.: 1,07	Reddito Agr.: 0,18	Quota di Proprietà: 1000/1000	Estensione: 297		
Qualità: Pascolo arborato	Reddito: 0,00	Valore Contabile: 180,56			

Direzione Generale per le Risorse Strumentali

Allegato B - Terreni disponibili

Scheda: 494 Prov.: CE Comune: Pignataro Maggiore Foglio: 35 Particella: 36 Porzione:	
Reddito Dom.: 0,09 Reddito Agr.: 0,02 Quota di Proprietà: 1000/1000 Estensione: 26	
Qualità: Pascolo arborato Reddito: 0,00 Valore Contabile: 15,19	
Scheda: 495 Prov.: CE Comune: Pignataro Maggiore Foglio: 35 Particella: 37 Porzione: AA	
Reddito Dom.: 111,04 Reddito Agr.: 51,65 Quota di Proprietà: 1000/1000 Estensione: 10000	
Qualità: Seminativo Reddito: 0,00 Valore Contabile: 18.738,00	
Scheda: 5597 Prov.: CE Comune: Pignataro Maggiore Foglio: 35 Particella: 37 Porzione: AB	
Reddito Dom.: 58,68 Reddito Agr.: 22,00 Quota di Proprietà: 1000/1000 Estensione: 9466	
Qualità: Prato Reddito: 0,00 Valore Contabile: 9.902,25	
Scheda: 496 Prov.: CE Comune: Pignataro Maggiore Foglio: 35 Particella: 38 Porzione: AA	
Reddito Dom.: 99,93 Reddito Agr.: 46,48 Quota di Proprietà: 1000/1000 Estensione: 9000	
Qualità: Seminativo Reddito: 0,00 Valore Contabile: 16.863,19	
Scheda: 5598 Prov.: CE Comune: Pignataro Maggiore Foglio: 35 Particella: 38 Porzione: AB	
Reddito Dom.: 64,83 Reddito Agr.: 24,32 Quota di Proprietà: 1000/1000 Estensione: 10466	
Qualità: Prato Reddito: 0,00 Valore Contabile: 10.940,06	
Scheda: 497 Prov.: CE Comune: Pignataro Maggiore Foglio: 35 Particella: 39 Porzione: AA	
Reddito Dom.: 99,93 Reddito Agr.: 46,48 Quota di Proprietà: 1000/1000 Estensione: 9000	
Qualità: Seminativo Reddito: 0,00 Valore Contabile: 16.863,19	
Scheda: 5599 Prov.: CE Comune: Pignataro Maggiore Foglio: 35 Particella: 39 Porzione: AB	
Reddito Dom.: 64,83 Reddito Agr.: 24,32 Quota di Proprietà: 1000/1000 Estensione: 10466	
Qualità: Prato Reddito: 0,00 Valore Contabile: 10.940,06	
Scheda: 498 Prov.: CE Comune: Pignataro Maggiore Foglio: 35 Particella: 40 Porzione: AA	
Reddito Dom.: 99,93 Reddito Agr.: 46,48 Quota di Proprietà: 1000/1000 Estensione: 9000	
Qualità: Seminativo Reddito: 0,00 Valore Contabile: 16.863,19	
Scheda: 5600 Prov.: CE Comune: Pignataro Maggiore Foglio: 35 Particella: 40 Porzione: AB	
Reddito Dom.: 64,83 Reddito Agr.: 24,32 Quota di Proprietà: 1000/1000 Estensione: 10466	
Qualità: Prato Reddito: 0,00 Valore Contabile: 10.940,06	
Scheda: 499 Prov.: CE Comune: Pignataro Maggiore Foglio: 35 Particella: 41 Porzione: AA	
Reddito Dom.: 99,93 Reddito Agr.: 46,48 Quota di Proprietà: 1000/1000 Estensione: 9000	
Qualità: Seminativo Reddito: 0,00 Valore Contabile: 16.863,19	
Scheda: 5601 Prov.: CE Comune: Pignataro Maggiore Foglio: 35 Particella: 41 Porzione: AB	
Reddito Dom.: 64,86 Reddito Agr.: 24,32 Quota di Proprietà: 1000/1000 Estensione: 10465	
Qualità: Prato Reddito: 0,00 Valore Contabile: 10.945,13	

Direzione Generale per le Risorse Strumentali

Allegato B - Terreni disponibili

Scheda: 500 Prov.: CE Comune: Pignataro Maggiore Foglio: 35 Particella: 42 Porzione:	
Reddito Dom.: 4,56 Reddito Agr.: 0,78 Quota di Proprietà: 1000/1000 Estensione: 1260	
Qualità: Pascolo arborato Reddito: 0,00 Valore Contabile: 769,50	
Scheda: 501 Prov.: CE Comune: Pignataro Maggiore Foglio: 35 Particella: 43 Porzione:	
Reddito Dom.: 0,23 Reddito Agr.: 0,04 Quota di Proprietà: 1000/1000 Estensione: 63	
Qualità: Pascolo arborato Reddito: 0,00 Valore Contabile: 38,81	
Scheda: 502 Prov.: CE Comune: Pignataro Maggiore Foglio: 35 Particella: 44 Porzione:	
Reddito Dom.: 1,74 Reddito Agr.: 0,30 Quota di Proprietà: 1000/1000 Estensione: 482	
Qualità: Pascolo arborato Reddito: 0,00 Valore Contabile: 293,63	
Scheda: 6618 Prov.: CE Comune: Pignataro Maggiore Foglio: 35 Particella: 5001 Porzione:	
Reddito Dom.: 72,51 Reddito Agr.: 33,72 Quota di Proprietà: 1000/1000 Estensione: 6530	
Qualità: Seminativo Reddito: 0,00 Valore Contabile: 12.236,06	
Scheda: 6619 Prov.: CE Comune: Pignataro Maggiore Foglio: 35 Particella: 5002 Porzione:	
Reddito Dom.: 658,55 Reddito Agr.: 306,30 Quota di Proprietà: 1000/1000 Estensione: 59308	
Qualità: Seminativo Reddito: 0,00 Valore Contabile: 111.130,31	
Scheda: 2096 Prov.: CE Comune: San Tammaro Foglio: 10 Particella: 9 Porzione:	
Reddito Dom.: 17,26 Reddito Agr.: 10,11 Quota di Proprietà: 1000/1000 Estensione: 955	
Qualità: Seminativo Reddito: 0,00 Valore Contabile: 2.912,63	
Scheda: 2097 Prov.: CE Comune: San Tammaro Foglio: 10 Particella: 14 Porzione:	
Reddito Dom.: 128,13 Reddito Agr.: 24,02 Quota di Proprietà: 1000/1000 Estensione: 31012	
Qualità: Pascolo arborato Reddito: 0,00 Valore Contabile: 21.621,94	
Scheda: 2098 Prov.: CE Comune: San Tammaro Foglio: 10 Particella: 142 Porzione:	
Reddito Dom.: 4,52 Reddito Agr.: 2,65 Quota di Proprietà: 1000/1000 Estensione: 250	
Qualità: Seminativo Reddito: 0,00 Valore Contabile: 762,75	
Scheda: 2099 Prov.: CE Comune: San Tammaro Foglio: 10 Particella: 144 Porzione:	
Reddito Dom.: 372,28 Reddito Agr.: 218,05 Quota di Proprietà: 1000/1000 Estensione: 20595	
Qualità: Seminativo Reddito: 0,00 Valore Contabile: 62.822,25	
Scheda: 2100 Prov.: CE Comune: San Tammaro Foglio: 10 Particella: 145 Porzione:	
Reddito Dom.: 174,69 Reddito Agr.: 102,32 Quota di Proprietà: 1000/1000 Estensione: 9664	
Qualità: Seminativo Reddito: 0,00 Valore Contabile: 29.478,94	
Scheda: 2101 Prov.: CE Comune: San Tammaro Foglio: 10 Particella: 146 Porzione:	
Reddito Dom.: 46,53 Reddito Agr.: 27,25 Quota di Proprietà: 1000/1000 Estensione: 2574	
Qualità: Seminativo Reddito: 0,00 Valore Contabile: 7.851,94	

Direzione Generale per le Risorse Strumentali

Allegato B - Terreni disponibili

Scheda: 2102	Prov.: CE	Comune: San Tammaro	Foglio: 10	Particella: 150	Porzione:
Reddito Dom.: 189,29	Reddito Agr.: 110,87	Quota di Proprietà: 1000/1000	Estensione: 10472		
Qualità: Seminativo	Reddito: 0,00	Valore Contabile: 31.942,69			
Scheda: 2103	Prov.: CE	Comune: San Tammaro	Foglio: 10	Particella: 165	Porzione:
Reddito Dom.: 344,09	Reddito Agr.: 201,54	Quota di Proprietà: 1000/1000	Estensione: 19036		
Qualità: Seminativo	Reddito: 0,00	Valore Contabile: 58.065,19			
Scheda: 2104	Prov.: CE	Comune: San Tammaro	Foglio: 10	Particella: 191	Porzione:
Reddito Dom.: 159,18	Reddito Agr.: 93,23	Quota di Proprietà: 1000/1000	Estensione: 8806		
Qualità: Seminativo	Reddito: 0,00	Valore Contabile: 26.861,63			
Scheda: 2105	Prov.: CE	Comune: San Tammaro	Foglio: 10	Particella: 223	Porzione:
Reddito Dom.: 3,76	Reddito Agr.: 0,70	Quota di Proprietà: 1000/1000	Estensione: 910		
Qualità: Pascolo arborato	Reddito: 0,00	Valore Contabile: 634,50			
Scheda: 2106	Prov.: CE	Comune: San Tammaro	Foglio: 10	Particella: 224	Porzione:
Reddito Dom.: 28,78	Reddito Agr.: 5,40	Quota di Proprietà: 1000/1000	Estensione: 6965		
Qualità: Pascolo arborato	Reddito: 0,00	Valore Contabile: 4.856,63			
Scheda: 2107	Prov.: CE	Comune: San Tammaro	Foglio: 10	Particella: 225	Porzione:
Reddito Dom.: 7,23	Reddito Agr.: 1,36	Quota di Proprietà: 1000/1000	Estensione: 1750		
Qualità: Pascolo arborato	Reddito: 0,00	Valore Contabile: 1.220,06			
Scheda: 2108	Prov.: CE	Comune: San Tammaro	Foglio: 10	Particella: 226	Porzione:
Reddito Dom.: 9,67	Reddito Agr.: 1,81	Quota di Proprietà: 1000/1000	Estensione: 2340		
Qualità: Pascolo arborato	Reddito: 0,00	Valore Contabile: 1.631,81			
Scheda: 2109	Prov.: CE	Comune: San Tammaro	Foglio: 10	Particella: 227	Porzione:
Reddito Dom.: 9,13	Reddito Agr.: 1,71	Quota di Proprietà: 1000/1000	Estensione: 2210		
Qualità: Pascolo arborato	Reddito: 0,00	Valore Contabile: 1.540,69			
Scheda: 2110	Prov.: CE	Comune: San Tammaro	Foglio: 10	Particella: 228	Porzione:
Reddito Dom.: 3,22	Reddito Agr.: 0,60	Quota di Proprietà: 1000/1000	Estensione: 780		
Qualità: Pascolo arborato	Reddito: 0,00	Valore Contabile: 543,38			
Scheda: 2111	Prov.: CE	Comune: San Tammaro	Foglio: 10	Particella: 229	Porzione:
Reddito Dom.: 7,27	Reddito Agr.: 1,36	Quota di Proprietà: 1000/1000	Estensione: 1760		
Qualità: Pascolo arborato	Reddito: 0,00	Valore Contabile: 1.226,81			
Scheda: 2112	Prov.: CE	Comune: San Tammaro	Foglio: 10	Particella: 231	Porzione:
Reddito Dom.: 5,60	Reddito Agr.: 1,05	Quota di Proprietà: 1000/1000	Estensione: 1355		
Qualità: Pascolo arborato	Reddito: 0,00	Valore Contabile: 945,00			

Direzione Generale per le Risorse Strumentali

Allegato B - Terreni disponibili

Scheda: 2115 Prov.: CE Comune: San Tammaro Foglio: 10 Particella: 363 Porzione:	
Reddito Dom.: 51,99 Reddito Agr.: 35,85 Quota di Proprietà: 1000/1000 Estensione: 3471	
Qualità: Seminativo Reddito: 0,00 Valore Contabile: 8.773,31	
Scheda: 5771 Prov.: CE Comune: San Tammaro Foglio: 10 Particella: 503 Porzione:	
Reddito Dom.: 96,56 Reddito Agr.: 36,21 Quota di Proprietà: 1000/1000 Estensione: 23370	
Qualità: Prato Reddito: 0,00 Valore Contabile: 16.294,50	
Scheda: 5774 Prov.: CE Comune: San Tammaro Foglio: 10 Particella: 504 Porzione: AA	
Reddito Dom.: 103,03 Reddito Agr.: 60,35 Quota di Proprietà: 1000/1000 Estensione: 5700	
Qualità: Seminativo Reddito: 0,00 Valore Contabile: 17.386,31	
Scheda: 5772 Prov.: CE Comune: San Tammaro Foglio: 10 Particella: 504 Porzione: AB	
Reddito Dom.: 3,70 Reddito Agr.: 1,39 Quota di Proprietà: 1000/1000 Estensione: 896	
Qualità: Prato Reddito: 0,00 Valore Contabile: 624,38	
Scheda: 5775 Prov.: CE Comune: San Tammaro Foglio: 10 Particella: 505 Porzione: AA	
Reddito Dom.: 112,07 Reddito Agr.: 65,64 Quota di Proprietà: 1000/1000 Estensione: 6200	
Qualità: Seminativo Reddito: 0,00 Valore Contabile: 18.911,81	
Scheda: 5773 Prov.: CE Comune: San Tammaro Foglio: 10 Particella: 505 Porzione: AB	
Reddito Dom.: 1,64 Reddito Agr.: 0,61 Quota di Proprietà: 1000/1000 Estensione: 396	
Qualità: Prato Reddito: 0,00 Valore Contabile: 276,75	
Scheda: 5776 Prov.: CE Comune: San Tammaro Foglio: 10 Particella: 514 Porzione:	
Reddito Dom.: 51,99 Reddito Agr.: 35,85 Quota di Proprietà: 1000/1000 Estensione: 3471	
Qualità: Seminativo Reddito: 0,00 Valore Contabile: 8.773,31	
Scheda: 5777 Prov.: CE Comune: San Tammaro Foglio: 10 Particella: 515 Porzione:	
Reddito Dom.: 51,99 Reddito Agr.: 35,85 Quota di Proprietà: 1000/1000 Estensione: 3471	
Qualità: Seminativo Reddito: 0,00 Valore Contabile: 8.773,31	
Scheda: 5769 Prov.: CE Comune: San Tammaro Foglio: 10 Particella: 516 Porzione:	
Reddito Dom.: 0,67 Reddito Agr.: 0,13 Quota di Proprietà: 1000/1000 Estensione: 162	
Qualità: Pascolo arborato Reddito: 0,00 Valore Contabile: 113,06	
Scheda: 5770 Prov.: CE Comune: San Tammaro Foglio: 10 Particella: 517 Porzione:	
Reddito Dom.: 0,97 Reddito Agr.: 0,18 Quota di Proprietà: 1000/1000 Estensione: 235	
Qualità: Pascolo arborato Reddito: 0,00 Valore Contabile: 163,69	
Scheda: 5778 Prov.: CE Comune: San Tammaro Foglio: 10 Particella: 5005 Porzione:	
Reddito Dom.: 42,89 Reddito Agr.: 29,58 Quota di Proprietà: 1000/1000 Estensione: 2864	
Qualità: Seminativo Reddito: 0,00 Valore Contabile: 7.237,69	

Direzione Generale per le Risorse Strumentali

Allegato B - Terreni disponibili

Scheda: 5779 Prov.: CE Comune: San Tammaro Foglio: 10 Particella: 5006 Porzione:	
Reddito Dom.: 4,34 Reddito Agr.: 3,00 Quota di Proprietà: 1000/1000 Estensione: 290	
Qualità: Seminativo Reddito: 0,00 Valore Contabile: 732,38	
Scheda: 2116 Prov.: CE Comune: San Tammaro Foglio: 11 Particella: 22 Porzione:	
Reddito Dom.: 9,71 Reddito Agr.: 1,82 Quota di Proprietà: 1000/1000 Estensione: 2350	
Qualità: Pascolo arborato Reddito: 0,00 Valore Contabile: 1.638,56	
Scheda: 2117 Prov.: CE Comune: San Tammaro Foglio: 11 Particella: 24 Porzione:	
Reddito Dom.: 13,03 Reddito Agr.: 2,44 Quota di Proprietà: 1000/1000 Estensione: 3154	
Qualità: Pascolo arborato Reddito: 0,00 Valore Contabile: 2.198,81	
Scheda: 2118 Prov.: CE Comune: San Tammaro Foglio: 11 Particella: 267 Porzione:	
Reddito Dom.: 203,97 Reddito Agr.: 119,47 Quota di Proprietà: 1000/1000 Estensione: 11284	
Qualità: Seminativo Reddito: 0,00 Valore Contabile: 34.419,94	
Scheda: 2119 Prov.: CE Comune: San Tammaro Foglio: 11 Particella: 291 Porzione:	
Reddito Dom.: 5,45 Reddito Agr.: 1,02 Quota di Proprietà: 1000/1000 Estensione: 1320	
Qualità: Pascolo arborato Reddito: 0,00 Valore Contabile: 919,69	
Scheda: 2120 Prov.: CE Comune: San Tammaro Foglio: 11 Particella: 292 Porzione:	
Reddito Dom.: 3,10 Reddito Agr.: 0,58 Quota di Proprietà: 1000/1000 Estensione: 750	
Qualità: Pascolo arborato Reddito: 0,00 Valore Contabile: 523,13	
Scheda: 2121 Prov.: CE Comune: San Tammaro Foglio: 11 Particella: 293 Porzione:	
Reddito Dom.: 5,50 Reddito Agr.: 1,03 Quota di Proprietà: 1000/1000 Estensione: 1330	
Qualità: Pascolo arborato Reddito: 0,00 Valore Contabile: 928,13	
Scheda: 2122 Prov.: CE Comune: San Tammaro Foglio: 11 Particella: 297 Porzione:	
Reddito Dom.: 6,49 Reddito Agr.: 1,22 Quota di Proprietà: 1000/1000 Estensione: 1570	
Qualità: Pascolo arborato Reddito: 0,00 Valore Contabile: 1.095,19	
Scheda: 2123 Prov.: CE Comune: San Tammaro Foglio: 11 Particella: 298 Porzione:	
Reddito Dom.: 2,60 Reddito Agr.: 0,49 Quota di Proprietà: 1000/1000 Estensione: 630	
Qualità: Pascolo arborato Reddito: 0,00 Valore Contabile: 438,75	
Scheda: 2124 Prov.: CE Comune: San Tammaro Foglio: 11 Particella: 299 Porzione:	
Reddito Dom.: 7,60 Reddito Agr.: 1,43 Quota di Proprietà: 1000/1000 Estensione: 1840	
Qualità: Pascolo arborato Reddito: 0,00 Valore Contabile: 1.282,50	
Scheda: 2125 Prov.: CE Comune: San Tammaro Foglio: 11 Particella: 300 Porzione:	
Reddito Dom.: 1,86 Reddito Agr.: 0,35 Quota di Proprietà: 1000/1000 Estensione: 450	
Qualità: Pascolo arborato Reddito: 0,00 Valore Contabile: 313,88	

Direzione Generale per le Risorse Strumentali

Allegato B - Terreni disponibili

Scheda: 2128 Prov.: CE Comune: San Tammaro Foglio: 11 Particella: 403 Porzione:	
Reddito Dom.: 7,70 Reddito Agr.: 1,44 Quota di Proprietà: 1000/1000 Estensione: 1864	
Qualità: Pascolo arborato Reddito: 0,00 Valore Contabile: 1.299,38	
Scheda: 2129 Prov.: CE Comune: San Tammaro Foglio: 11 Particella: 419 Porzione:	
Reddito Dom.: 4,50 Reddito Agr.: 0,84 Quota di Proprietà: 1000/1000 Estensione: 1090	
Qualità: Pascolo arborato Reddito: 0,00 Valore Contabile: 759,38	
Scheda: 2130 Prov.: CE Comune: San Tammaro Foglio: 11 Particella: 420 Porzione:	
Reddito Dom.: 2,31 Reddito Agr.: 0,43 Quota di Proprietà: 1000/1000 Estensione: 560	
Qualità: Pascolo arborato Reddito: 0,00 Valore Contabile: 389,81	
Scheda: 5780 Prov.: CE Comune: San Tammaro Foglio: 11 Particella: 662 Porzione:	
Reddito Dom.: 2,73 Reddito Agr.: 0,51 Quota di Proprietà: 1000/1000 Estensione: 660	
Qualità: Pascolo arborato Reddito: 0,00 Valore Contabile: 460,69	
Scheda: 5781 Prov.: CE Comune: San Tammaro Foglio: 11 Particella: 663 Porzione:	
Reddito Dom.: 8,16 Reddito Agr.: 1,53 Quota di Proprietà: 1000/1000 Estensione: 1974	
Qualità: Pascolo arborato Reddito: 0,00 Valore Contabile: 1.377,00	
Scheda: 5782 Prov.: CE Comune: San Tammaro Foglio: 11 Particella: 664 Porzione:	
Reddito Dom.: 2,89 Reddito Agr.: 0,54 Quota di Proprietà: 1000/1000 Estensione: 700	
Qualità: Pascolo arborato Reddito: 0,00 Valore Contabile: 487,69	
Scheda: 5783 Prov.: CE Comune: San Tammaro Foglio: 11 Particella: 665 Porzione:	
Reddito Dom.: 2,48 Reddito Agr.: 0,46 Quota di Proprietà: 1000/1000 Estensione: 600	
Qualità: Pascolo arborato Reddito: 0,00 Valore Contabile: 418,50	
Scheda: 5784 Prov.: CE Comune: San Tammaro Foglio: 11 Particella: 666 Porzione:	
Reddito Dom.: 3,72 Reddito Agr.: 0,70 Quota di Proprietà: 1000/1000 Estensione: 900	
Qualità: Pascolo arborato Reddito: 0,00 Valore Contabile: 627,75	
Scheda: 5785 Prov.: CE Comune: San Tammaro Foglio: 11 Particella: 5142 Porzione:	
Reddito Dom.: 8,76 Reddito Agr.: 1,64 Quota di Proprietà: 1000/1000 Estensione: 2120	
Qualità: Pascolo arborato Reddito: 0,00 Valore Contabile: 1.478,25	
Scheda: 5786 Prov.: CE Comune: San Tammaro Foglio: 11 Particella: 5143 Porzione:	
Reddito Dom.: 0,27 Reddito Agr.: 0,05 Quota di Proprietà: 1000/1000 Estensione: 65	
Qualità: Pascolo arborato Reddito: 0,00 Valore Contabile: 45,56	
Scheda: 5787 Prov.: CE Comune: San Tammaro Foglio: 11 Particella: 5204 Porzione:	
Reddito Dom.: 10,17 Reddito Agr.: 1,91 Quota di Proprietà: 1000/1000 Estensione: 2462	
Qualità: Pascolo arborato Reddito: 0,00 Valore Contabile: 1.716,19	

Direzione Generale per le Risorse Strumentali

Allegato B - Terreni disponibili

Scheda: 5788 Prov.: CE Comune: San Tammaro Foglio: 11 Particella: 5205 Porzione:	
Reddito Dom.: 0,08 Reddito Agr.: 0,02 Quota di Proprietà: 1000/1000 Estensione: 20	
Qualità: Pascolo arborato Reddito: 0,00 Valore Contabile: 13,50	
Scheda: 2131 Prov.: CE Comune: San Tammaro Foglio: 12 Particella: 158 Porzione:	
Reddito Dom.: 7,99 Reddito Agr.: 1,50 Quota di Proprietà: 1000/1000 Estensione: 1935	
Qualità: Pascolo arborato Reddito: 0,00 Valore Contabile: 1.348,31	
Scheda: 2133 Prov.: CE Comune: San Tammaro Foglio: 12 Particella: 160 Porzione:	
Reddito Dom.: 1,86 Reddito Agr.: 0,35 Quota di Proprietà: 1000/1000 Estensione: 450	
Qualità: Pascolo arborato Reddito: 0,00 Valore Contabile: 313,88	
Scheda: 2135 Prov.: CE Comune: San Tammaro Foglio: 12 Particella: 167 Porzione:	
Reddito Dom.: 4,63 Reddito Agr.: 0,87 Quota di Proprietà: 1000/1000 Estensione: 1120	
Qualità: Pascolo arborato Reddito: 0,00 Valore Contabile: 781,31	
Scheda: 2136 Prov.: CE Comune: San Tammaro Foglio: 12 Particella: 168 Porzione:	
Reddito Dom.: 2,27 Reddito Agr.: 0,43 Quota di Proprietà: 1000/1000 Estensione: 550	
Qualità: Pascolo arborato Reddito: 0,00 Valore Contabile: 383,06	
Scheda: 2132 Prov.: CE Comune: San Tammaro Foglio: 12 Particella: 189 Porzione:	
Reddito Dom.: 90,06 Reddito Agr.: 34,58 Quota di Proprietà: 1000/1000 Estensione: 2790	
Qualità: Frutteto Reddito: 0,00 Valore Contabile: 15.197,63	
Scheda: 2137 Prov.: CE Comune: San Tammaro Foglio: 12 Particella: 264 Porzione:	
Reddito Dom.: 64,18 Reddito Agr.: 12,03 Quota di Proprietà: 1000/1000 Estensione: 15533	
Qualità: Pascolo arborato Reddito: 0,00 Valore Contabile: 10.830,38	
Scheda: 2138 Prov.: CE Comune: San Tammaro Foglio: 12 Particella: 265 Porzione:	
Reddito Dom.: 11,11 Reddito Agr.: 2,08 Quota di Proprietà: 1000/1000 Estensione: 2690	
Qualità: Pascolo arborato Reddito: 0,00 Valore Contabile: 1.874,81	
Scheda: 2139 Prov.: CE Comune: San Tammaro Foglio: 12 Particella: 266 Porzione:	
Reddito Dom.: 0,76 Reddito Agr.: 0,14 Quota di Proprietà: 1000/1000 Estensione: 185	
Qualità: Pascolo arborato Reddito: 0,00 Valore Contabile: 128,25	
Scheda: 2140 Prov.: CE Comune: San Tammaro Foglio: 12 Particella: 267 Porzione:	
Reddito Dom.: 1,82 Reddito Agr.: 0,34 Quota di Proprietà: 1000/1000 Estensione: 440	
Qualità: Pascolo arborato Reddito: 0,00 Valore Contabile: 307,13	
Scheda: 5789 Prov.: CE Comune: San Tammaro Foglio: 12 Particella: 5062 Porzione:	
Reddito Dom.: 85,62 Reddito Agr.: 16,05 Quota di Proprietà: 1000/1000 Estensione: 20722	
Qualità: Pascolo arborato Reddito: 0,00 Valore Contabile: 14.448,38	

Direzione Generale per le Risorse Strumentali

Allegato B - Terreni disponibili

Scheda: 5790 Prov.: CE Comune: San Tammaro Foglio: 12 Particella: 5063 Porzione:				
Reddito Dom.: 0,17 Reddito Agr.: 0,03 Quota di Proprietà: 1000/1000 Estensione: 40				
Qualità: Pascolo arborato	Reddito:	0,00	Valore Contabile:	28,69
Scheda: 2047 Prov.: CE Comune: San Tammaro Foglio: 5 Particella: 4 Porzione:				
Reddito Dom.: 2,25 Reddito Agr.: 0,84 Quota di Proprietà: 1000/1000 Estensione: 544				
Qualità: Prato	Reddito:	0,00	Valore Contabile:	379,69
Scheda: 2048 Prov.: CE Comune: San Tammaro Foglio: 5 Particella: 11 Porzione:				
Reddito Dom.: 7,60 Reddito Agr.: 1,43 Quota di Proprietà: 1000/1000 Estensione: 1840				
Qualità: Pascolo arborato	Reddito:	0,00	Valore Contabile:	1.282,50
Scheda: 2049 Prov.: CE Comune: San Tammaro Foglio: 5 Particella: 77 Porzione:				
Reddito Dom.: 15,25 Reddito Agr.: 2,86 Quota di Proprietà: 1000/1000 Estensione: 3690				
Qualità: Pascolo arborato	Reddito:	0,00	Valore Contabile:	2.573,44
Scheda: 2050 Prov.: CE Comune: San Tammaro Foglio: 5 Particella: 78 Porzione:				
Reddito Dom.: 108,48 Reddito Agr.: 20,34 Quota di Proprietà: 1000/1000 Estensione: 26257				
Qualità: Pascolo arborato	Reddito:	0,00	Valore Contabile:	18.306,00
Scheda: 2051 Prov.: CE Comune: San Tammaro Foglio: 5 Particella: 79 Porzione:				
Reddito Dom.: 9,22 Reddito Agr.: 1,73 Quota di Proprietà: 1000/1000 Estensione: 2232				
Qualità: Pascolo arborato	Reddito:	0,00	Valore Contabile:	1.555,88
Scheda: 2052 Prov.: CE Comune: San Tammaro Foglio: 5 Particella: 80 Porzione:				
Reddito Dom.: 8,92 Reddito Agr.: 1,67 Quota di Proprietà: 1000/1000 Estensione: 2160				
Qualità: Pascolo arborato	Reddito:	0,00	Valore Contabile:	1.505,25
Scheda: 2053 Prov.: CE Comune: San Tammaro Foglio: 5 Particella: 82 Porzione:				
Reddito Dom.: 3,91 Reddito Agr.: 0,73 Quota di Proprietà: 1000/1000 Estensione: 946				
Qualità: Pascolo arborato	Reddito:	0,00	Valore Contabile:	659,81
Scheda: 2054 Prov.: CE Comune: San Tammaro Foglio: 5 Particella: 83 Porzione:				
Reddito Dom.: 4,63 Reddito Agr.: 0,87 Quota di Proprietà: 1000/1000 Estensione: 1120				
Qualità: Pascolo arborato	Reddito:	0,00	Valore Contabile:	781,31
Scheda: 2055 Prov.: CE Comune: San Tammaro Foglio: 5 Particella: 84 Porzione:				
Reddito Dom.: 8,55 Reddito Agr.: 1,60 Quota di Proprietà: 1000/1000 Estensione: 2070				
Qualità: Pascolo arborato	Reddito:	0,00	Valore Contabile:	1.442,81
Scheda: 2056 Prov.: CE Comune: San Tammaro Foglio: 5 Particella: 111 Porzione:				
Reddito Dom.: 112,13 Reddito Agr.: 47,27 Quota di Proprietà: 1000/1000 Estensione: 4257				
Qualità: Seminativo	Reddito:	0,00	Valore Contabile:	18.921,94

Direzione Generale per le Risorse Strumentali

Allegato B - Terreni disponibili

Scheda: 2057 Prov.: CE Comune: San Tammaro Foglio: 6 Particella: 342 Porzione:				
Reddito Dom.: 55,01 Reddito Agr.: 10,31 Quota di Proprietà: 1000/1000 Estensione: 13315				
Qualità: Pascolo arborato	Reddito:	0,00	Valore Contabile:	9.282,94
Scheda: 2059 Prov.: CE Comune: San Tammaro Foglio: 6 Particella: 426 Porzione:				
Reddito Dom.: 2,81 Reddito Agr.: 0,53 Quota di Proprietà: 1000/1000 Estensione: 680				
Qualità: Pascolo arborato	Reddito:	0,00	Valore Contabile:	474,19
Scheda: 2060 Prov.: CE Comune: San Tammaro Foglio: 6 Particella: 435 Porzione:				
Reddito Dom.: 16,84 Reddito Agr.: 3,16 Quota di Proprietà: 1000/1000 Estensione: 4077				
Qualità: Pascolo arborato	Reddito:	0,00	Valore Contabile:	2.841,75
Scheda: 2061 Prov.: CE Comune: San Tammaro Foglio: 6 Particella: 436 Porzione:				
Reddito Dom.: 3,64 Reddito Agr.: 0,68 Quota di Proprietà: 1000/1000 Estensione: 880				
Qualità: Pascolo arborato	Reddito:	0,00	Valore Contabile:	614,25
Scheda: 2062 Prov.: CE Comune: San Tammaro Foglio: 6 Particella: 437 Porzione:				
Reddito Dom.: 3,88 Reddito Agr.: 0,73 Quota di Proprietà: 1000/1000 Estensione: 940				
Qualità: Pascolo arborato	Reddito:	0,00	Valore Contabile:	654,75
Scheda: 2063 Prov.: CE Comune: San Tammaro Foglio: 6 Particella: 439 Porzione:				
Reddito Dom.: 12,13 Reddito Agr.: 2,27 Quota di Proprietà: 1000/1000 Estensione: 2935				
Qualità: Pascolo arborato	Reddito:	0,00	Valore Contabile:	2.046,94
Scheda: 2064 Prov.: CE Comune: San Tammaro Foglio: 6 Particella: 442 Porzione:				
Reddito Dom.: 6,30 Reddito Agr.: 1,18 Quota di Proprietà: 1000/1000 Estensione: 1525				
Qualità: Pascolo arborato	Reddito:	0,00	Valore Contabile:	1.063,13
Scheda: 2065 Prov.: CE Comune: San Tammaro Foglio: 6 Particella: 443 Porzione:				
Reddito Dom.: 4,83 Reddito Agr.: 0,91 Quota di Proprietà: 1000/1000 Estensione: 1170				
Qualità: Pascolo arborato	Reddito:	0,00	Valore Contabile:	815,06
Scheda: 2066 Prov.: CE Comune: San Tammaro Foglio: 6 Particella: 444 Porzione:				
Reddito Dom.: 7,66 Reddito Agr.: 1,44 Quota di Proprietà: 1000/1000 Estensione: 1854				
Qualità: Pascolo arborato	Reddito:	0,00	Valore Contabile:	1.292,63
Scheda: 2067 Prov.: CE Comune: San Tammaro Foglio: 6 Particella: 448 Porzione:				
Reddito Dom.: 13,01 Reddito Agr.: 2,44 Quota di Proprietà: 1000/1000 Estensione: 3148				
Qualità: Pascolo arborato	Reddito:	0,00	Valore Contabile:	2.195,44
Scheda: 5750 Prov.: CE Comune: San Tammaro Foglio: 6 Particella: 5023 Porzione:				
Reddito Dom.: 9,65 Reddito Agr.: 1,81 Quota di Proprietà: 1000/1000 Estensione: 2335				
Qualità: Pascolo arborato	Reddito:	0,00	Valore Contabile:	1.628,44

Direzione Generale per le Risorse Strumentali

Allegato B - Terreni disponibili

Scheda: 5751	Prov.: CE	Comune: San Tammaro	Foglio: 6	Particella: 5024	Porzione:
Reddito Dom.: 1,47	Reddito Agr.: 0,28	Quota di Proprietà: 1000/1000	Estensione: 355		
Qualità: Pascolo arborato	Reddito: 0,00	Valore Contabile: 248,06			
Scheda: 5752	Prov.: CE	Comune: San Tammaro	Foglio: 6	Particella: 5025	Porzione:
Reddito Dom.: 3,86	Reddito Agr.: 0,72	Quota di Proprietà: 1000/1000	Estensione: 935		
Qualità: Pascolo arborato	Reddito: 0,00	Valore Contabile: 651,38			
Scheda: 5753	Prov.: CE	Comune: San Tammaro	Foglio: 6	Particella: 5026	Porzione:
Reddito Dom.: 1,61	Reddito Agr.: 0,30	Quota di Proprietà: 1000/1000	Estensione: 390		
Qualità: Pascolo arborato	Reddito: 0,00	Valore Contabile: 271,69			
Scheda: 5754	Prov.: CE	Comune: San Tammaro	Foglio: 6	Particella: 5027	Porzione:
Reddito Dom.: 0,48	Reddito Agr.: 0,09	Quota di Proprietà: 1000/1000	Estensione: 115		
Qualità: Pascolo arborato	Reddito: 0,00	Valore Contabile: 81,00			
Scheda: 5755	Prov.: CE	Comune: San Tammaro	Foglio: 6	Particella: 5028	Porzione:
Reddito Dom.: 5,39	Reddito Agr.: 1,01	Quota di Proprietà: 1000/1000	Estensione: 1305		
Qualità: Pascolo arborato	Reddito: 0,00	Valore Contabile: 909,56			
Scheda: 5756	Prov.: CE	Comune: San Tammaro	Foglio: 6	Particella: 5474	Porzione:
Reddito Dom.: 18,49	Reddito Agr.: 3,47	Quota di Proprietà: 1000/1000	Estensione: 4475		
Qualità: Pascolo arborato	Reddito: 0,00	Valore Contabile: 3.120,19			
Scheda: 5757	Prov.: CE	Comune: San Tammaro	Foglio: 6	Particella: 5475	Porzione:
Reddito Dom.: 1,22	Reddito Agr.: 0,23	Quota di Proprietà: 1000/1000	Estensione: 295		
Qualità: Pascolo arborato	Reddito: 0,00	Valore Contabile: 205,88			
Scheda: 5758	Prov.: CE	Comune: San Tammaro	Foglio: 6	Particella: 5476	Porzione:
Reddito Dom.: 6,40	Reddito Agr.: 1,20	Quota di Proprietà: 1000/1000	Estensione: 1550		
Qualità: Pascolo arborato	Reddito: 0,00	Valore Contabile: 1.080,00			
Scheda: 2069	Prov.: CE	Comune: San Tammaro	Foglio: 8	Particella: 27	Porzione:
Reddito Dom.: 16,98	Reddito Agr.: 3,18	Quota di Proprietà: 1000/1000	Estensione: 4110		
Qualità: Pascolo arborato	Reddito: 0,00	Valore Contabile: 2.865,38			
Scheda: 2071	Prov.: CE	Comune: San Tammaro	Foglio: 8	Particella: 329	Porzione:
Reddito Dom.: 29,85	Reddito Agr.: 5,60	Quota di Proprietà: 1000/1000	Estensione: 7225		
Qualità: Pascolo arborato	Reddito: 0,00	Valore Contabile: 5.037,19			
Scheda: 2073	Prov.: CE	Comune: San Tammaro	Foglio: 8	Particella: 335	Porzione:
Reddito Dom.: 3,22	Reddito Agr.: 0,60	Quota di Proprietà: 1000/1000	Estensione: 780		
Qualità: Pascolo arborato	Reddito: 0,00	Valore Contabile: 543,38			

Direzione Generale per le Risorse Strumentali

Allegato B - Terreni disponibili

Scheda: 2074 Prov.: CE Comune: San Tammaro Foglio: 8 Particella: 336 Porzione:	
Reddito Dom.: 6,92 Reddito Agr.: 1,30 Quota di Proprietà: 1000/1000 Estensione: 1675	
Qualità: Pascolo arborato Reddito: 0,00 Valore Contabile: 1.167,75	
Scheda: 2075 Prov.: CE Comune: San Tammaro Foglio: 8 Particella: 338 Porzione:	
Reddito Dom.: 6,47 Reddito Agr.: 1,21 Quota di Proprietà: 1000/1000 Estensione: 1565	
Qualità: Pascolo arborato Reddito: 0,00 Valore Contabile: 1.091,81	
Scheda: 2076 Prov.: CE Comune: San Tammaro Foglio: 8 Particella: 339 Porzione:	
Reddito Dom.: 5,83 Reddito Agr.: 1,09 Quota di Proprietà: 1000/1000 Estensione: 1410	
Qualità: Pascolo arborato Reddito: 0,00 Valore Contabile: 983,81	
Scheda: 2077 Prov.: CE Comune: San Tammaro Foglio: 8 Particella: 340 Porzione:	
Reddito Dom.: 24,93 Reddito Agr.: 4,68 Quota di Proprietà: 1000/1000 Estensione: 6035	
Qualità: Pascolo arborato Reddito: 0,00 Valore Contabile: 4.206,94	
Scheda: 2078 Prov.: CE Comune: San Tammaro Foglio: 8 Particella: 341 Porzione:	
Reddito Dom.: 4,81 Reddito Agr.: 0,90 Quota di Proprietà: 1000/1000 Estensione: 1165	
Qualità: Pascolo arborato Reddito: 0,00 Valore Contabile: 811,69	
Scheda: 2079 Prov.: CE Comune: San Tammaro Foglio: 8 Particella: 343 Porzione:	
Reddito Dom.: 3,00 Reddito Agr.: 0,56 Quota di Proprietà: 1000/1000 Estensione: 725	
Qualità: Pascolo arborato Reddito: 0,00 Valore Contabile: 506,25	
Scheda: 2080 Prov.: CE Comune: San Tammaro Foglio: 8 Particella: 344 Porzione:	
Reddito Dom.: 2,33 Reddito Agr.: 0,44 Quota di Proprietà: 1000/1000 Estensione: 565	
Qualità: Pascolo arborato Reddito: 0,00 Valore Contabile: 393,19	
Scheda: 2081 Prov.: CE Comune: San Tammaro Foglio: 8 Particella: 345 Porzione:	
Reddito Dom.: 4,30 Reddito Agr.: 0,81 Quota di Proprietà: 1000/1000 Estensione: 1040	
Qualità: Pascolo arborato Reddito: 0,00 Valore Contabile: 725,63	
Scheda: 2082 Prov.: CE Comune: San Tammaro Foglio: 8 Particella: 346 Porzione:	
Reddito Dom.: 7,19 Reddito Agr.: 1,35 Quota di Proprietà: 1000/1000 Estensione: 1740	
Qualità: Pascolo arborato Reddito: 0,00 Valore Contabile: 1.213,31	
Scheda: 2083 Prov.: CE Comune: San Tammaro Foglio: 8 Particella: 348 Porzione:	
Reddito Dom.: 37,04 Reddito Agr.: 6,95 Quota di Proprietà: 1000/1000 Estensione: 8965	
Qualità: Pascolo arborato Reddito: 0,00 Valore Contabile: 6.250,50	
Scheda: 2084 Prov.: CE Comune: San Tammaro Foglio: 8 Particella: 350 Porzione:	
Reddito Dom.: 4,98 Reddito Agr.: 0,93 Quota di Proprietà: 1000/1000 Estensione: 1205	
Qualità: Pascolo arborato Reddito: 0,00 Valore Contabile: 840,38	

Direzione Generale per le Risorse Strumentali

Allegato B - Terreni disponibili

Scheda: 2085 Prov.: CE Comune: San Tammaro Foglio: 8 Particella: 351 Porzione:	
Reddito Dom.: 6,65 Reddito Agr.: 1,25 Quota di Proprietà: 1000/1000 Estensione: 1610	
Qualità: Pascolo arborato Reddito: 0,00 Valore Contabile: 1.122,19	
Scheda: 1452 Prov.: CE Comune: San Tammaro Foglio: 8 Particella: 353 Porzione:	
Reddito Dom.: 3,90 Reddito Agr.: 0,73 Quota di Proprietà: 1000/1000 Estensione: 945	
Qualità: Pascolo arborato Reddito: 0,00 Valore Contabile: 658,13	
Scheda: 2086 Prov.: CE Comune: San Tammaro Foglio: 8 Particella: 354 Porzione:	
Reddito Dom.: 5,28 Reddito Agr.: 0,99 Quota di Proprietà: 1000/1000 Estensione: 1277	
Qualità: Pascolo arborato Reddito: 0,00 Valore Contabile: 891,00	
Scheda: 2087 Prov.: CE Comune: San Tammaro Foglio: 8 Particella: 355 Porzione:	
Reddito Dom.: 4,88 Reddito Agr.: 0,91 Quota di Proprietà: 1000/1000 Estensione: 1180	
Qualità: Pascolo arborato Reddito: 0,00 Valore Contabile: 823,50	
Scheda: 2088 Prov.: CE Comune: San Tammaro Foglio: 8 Particella: 356 Porzione:	
Reddito Dom.: 19,89 Reddito Agr.: 3,73 Quota di Proprietà: 1000/1000 Estensione: 4813	
Qualità: Pascolo arborato Reddito: 0,00 Valore Contabile: 3.356,44	
Scheda: 2089 Prov.: CE Comune: San Tammaro Foglio: 8 Particella: 357 Porzione:	
Reddito Dom.: 4,43 Reddito Agr.: 0,83 Quota di Proprietà: 1000/1000 Estensione: 1072	
Qualità: Pascolo arborato Reddito: 0,00 Valore Contabile: 747,56	
Scheda: 2090 Prov.: CE Comune: San Tammaro Foglio: 8 Particella: 359 Porzione:	
Reddito Dom.: 7,62 Reddito Agr.: 1,43 Quota di Proprietà: 1000/1000 Estensione: 1845	
Qualità: Pascolo arborato Reddito: 0,00 Valore Contabile: 1.285,88	
Scheda: 2091 Prov.: CE Comune: San Tammaro Foglio: 8 Particella: 360 Porzione:	
Reddito Dom.: 4,43 Reddito Agr.: 0,83 Quota di Proprietà: 1000/1000 Estensione: 1072	
Qualità: Pascolo arborato Reddito: 0,00 Valore Contabile: 747,56	
Scheda: 2092 Prov.: CE Comune: San Tammaro Foglio: 8 Particella: 364 Porzione:	
Reddito Dom.: 11,38 Reddito Agr.: 2,13 Quota di Proprietà: 1000/1000 Estensione: 2755	
Qualità: Pascolo arborato Reddito: 0,00 Valore Contabile: 1.920,38	
Scheda: 2093 Prov.: CE Comune: San Tammaro Foglio: 8 Particella: 365 Porzione:	
Reddito Dom.: 3,80 Reddito Agr.: 0,71 Quota di Proprietà: 1000/1000 Estensione: 920	
Qualità: Pascolo arborato Reddito: 0,00 Valore Contabile: 641,25	
Scheda: 2094 Prov.: CE Comune: San Tammaro Foglio: 8 Particella: 367 Porzione:	
Reddito Dom.: 5,06 Reddito Agr.: 0,95 Quota di Proprietà: 1000/1000 Estensione: 1225	
Qualità: Pascolo arborato Reddito: 0,00 Valore Contabile: 853,88	

Direzione Generale per le Risorse Strumentali

Allegato B - Terreni disponibili

Scheda: 2095 Prov.: CE Comune: San Tammaro Foglio: 8 Particella: 368 Porzione:	
Reddito Dom.: 8,57 Reddito Agr.: 1,61 Quota di Proprietà: 1000/1000 Estensione: 2075	
Qualità: Pascolo arborato Reddito: 0,00 Valore Contabile: 1.446,19	
Scheda: 5759 Prov.: CE Comune: San Tammaro Foglio: 8 Particella: 559 Porzione:	
Reddito Dom.: 3,67 Reddito Agr.: 0,69 Quota di Proprietà: 1000/1000 Estensione: 888	
Qualità: Pascolo arborato Reddito: 0,00 Valore Contabile: 619,31	
Scheda: 5760 Prov.: CE Comune: San Tammaro Foglio: 8 Particella: 653 Porzione:	
Reddito Dom.: 4,21 Reddito Agr.: 0,79 Quota di Proprietà: 1000/1000 Estensione: 1020	
Qualità: Pascolo arborato Reddito: 0,00 Valore Contabile: 710,44	
Scheda: 5761 Prov.: CE Comune: San Tammaro Foglio: 8 Particella: 654 Porzione:	
Reddito Dom.: 63,30 Reddito Agr.: 11,87 Quota di Proprietà: 1000/1000 Estensione: 15320	
Qualità: Pascolo arborato Reddito: 0,00 Valore Contabile: 10.681,88	
Scheda: 5762 Prov.: CE Comune: San Tammaro Foglio: 8 Particella: 656 Porzione:	
Reddito Dom.: 5,69 Reddito Agr.: 1,07 Quota di Proprietà: 1000/1000 Estensione: 1376	
Qualità: Pascolo arborato Reddito: 0,00 Valore Contabile: 960,19	
Scheda: 5763 Prov.: CE Comune: San Tammaro Foglio: 8 Particella: 657 Porzione:	
Reddito Dom.: 6,44 Reddito Agr.: 1,21 Quota di Proprietà: 1000/1000 Estensione: 1558	
Qualità: Pascolo arborato Reddito: 0,00 Valore Contabile: 1.086,75	
Scheda: 5764 Prov.: CE Comune: San Tammaro Foglio: 8 Particella: 658 Porzione:	
Reddito Dom.: 14,44 Reddito Agr.: 2,71 Quota di Proprietà: 1000/1000 Estensione: 3494	
Qualità: Pascolo arborato Reddito: 0,00 Valore Contabile: 2.436,75	
Scheda: 5765 Prov.: CE Comune: San Tammaro Foglio: 8 Particella: 5069 Porzione:	
Reddito Dom.: 2,73 Reddito Agr.: 0,51 Quota di Proprietà: 1000/1000 Estensione: 660	
Qualità: Pascolo arborato Reddito: 0,00 Valore Contabile: 460,69	
Scheda: 5766 Prov.: CE Comune: San Tammaro Foglio: 8 Particella: 5070 Porzione:	
Reddito Dom.: 2,30 Reddito Agr.: 0,43 Quota di Proprietà: 1000/1000 Estensione: 556	
Qualità: Pascolo arborato Reddito: 0,00 Valore Contabile: 388,13	
Scheda: 5767 Prov.: CE Comune: San Tammaro Foglio: 8 Particella: 5071 Porzione:	
Reddito Dom.: 2,60 Reddito Agr.: 0,49 Quota di Proprietà: 1000/1000 Estensione: 630	
Qualità: Pascolo arborato Reddito: 0,00 Valore Contabile: 438,75	
Scheda: 5768 Prov.: CE Comune: San Tammaro Foglio: 8 Particella: 5072 Porzione:	
Reddito Dom.: 2,93 Reddito Agr.: 0,55 Quota di Proprietà: 1000/1000 Estensione: 710	
Qualità: Pascolo arborato Reddito: 0,00 Valore Contabile: 494,44	

Direzione Generale per le Risorse Strumentali

Allegato B - Terreni disponibili

Scheda: 4416 Prov.: CE Comune: Santa Maria La Fossa Foglio: 11 Particella: 144 Porzione:	
Reddito Dom.: 17,30 Reddito Agr.: 5,94 Quota di Proprietà: 1000/1000 Estensione: 1000	
Qualità: Seminativo Reddito: 0,00 Valore Contabile: 2.919,38	
Scheda: 4417 Prov.: CE Comune: Santa Maria La Fossa Foglio: 11 Particella: 146 Porzione:	
Reddito Dom.: 63,79 Reddito Agr.: 21,90 Quota di Proprietà: 1000/1000 Estensione: 3687	
Qualità: Seminativo Reddito: 0,00 Valore Contabile: 10.764,56	
Scheda: 4418 Prov.: CE Comune: Santa Maria La Fossa Foglio: 11 Particella: 150 Porzione:	
Reddito Dom.: 25,95 Reddito Agr.: 8,91 Quota di Proprietà: 1000/1000 Estensione: 1500	
Qualità: Seminativo Reddito: 0,00 Valore Contabile: 4.379,06	
Scheda: 4419 Prov.: CE Comune: Santa Maria La Fossa Foglio: 11 Particella: 186 Porzione:	
Reddito Dom.: 6,23 Reddito Agr.: 2,14 Quota di Proprietà: 1000/1000 Estensione: 360	
Qualità: Seminativo Reddito: 0,00 Valore Contabile: 1.051,31	
Scheda: 4545 Prov.: CE Comune: Sessa Aurunca Foglio: 120 Particella: 29 Porzione:	
Reddito Dom.: 5,63 Reddito Agr.: 3,52 Quota di Proprietà: 1000/1000 Estensione: 13620	
Qualità: Incolto produttivo Reddito: 0,00 Valore Contabile: 950,06	
Scheda: 4546 Prov.: CE Comune: Sessa Aurunca Foglio: 138 Particella: 24 Porzione:	
Reddito Dom.: 0,21 Reddito Agr.: 0,13 Quota di Proprietà: 1000/1000 Estensione: 100	
Qualità: Pascolo arborato Reddito: 0,00 Valore Contabile: 35,44	
Scheda: 4553 Prov.: CE Comune: Sessa Aurunca Foglio: 138 Particella: 48 Porzione:	
Reddito Dom.: 0,24 Reddito Agr.: 0,11 Quota di Proprietà: 1000/1000 Estensione: 25	
Qualità: Pascolo Reddito: 0,00 Valore Contabile: 40,50	
Scheda: 4548 Prov.: CE Comune: Sessa Aurunca Foglio: 140 Particella: 46 Porzione:	
Reddito Dom.: 0,77 Reddito Agr.: 0,35 Quota di Proprietà: 1000/1000 Estensione: 136	
Qualità: Pascolo Reddito: 0,00 Valore Contabile: 129,94	
Scheda: 4549 Prov.: CE Comune: Sessa Aurunca Foglio: 140 Particella: 51 Porzione:	
Reddito Dom.: 2,27 Reddito Agr.: 1,03 Quota di Proprietà: 1000/1000 Estensione: 400	
Qualità: Pascolo Reddito: 0,00 Valore Contabile: 383,06	
Scheda: 4547 Prov.: CE Comune: Sessa Aurunca Foglio: 142 Particella: 5074 Porzione:	
Reddito Dom.: 17,60 Reddito Agr.: 12,86 Quota di Proprietà: 1000/1000 Estensione: 2621	
Qualità: Seminativo Reddito: 0,00 Valore Contabile: 2.970,00	
Scheda: 4552 Prov.: CE Comune: Sessa Aurunca Foglio: 142 Particella: 5075 Porzione:	
Reddito Dom.: 10,27 Reddito Agr.: 7,51 Quota di Proprietà: 1000/1000 Estensione: 1530	
Qualità: Seminativo Reddito: 0,00 Valore Contabile: 1.733,06	

Direzione Generale per le Risorse Strumentali

Allegato B - Terreni disponibili

Scheda: 4563	Prov.: CE	Comune: Sessa Aurunca	Foglio: 142	Particella: 5076	Porzione:
Reddito Dom.: 0,33	Reddito Agr.: 0,24	Quota di Proprietà: 1000/1000	Estensione: 49		
Qualità: Seminativo	Reddito: 0,00	Valore Contabile: 55,69			
Scheda: 4572	Prov.: CE	Comune: Sessa Aurunca	Foglio: 151	Particella: 2	Porzione:
Reddito Dom.: 24,54	Reddito Agr.: 10,00	Quota di Proprietà: 1000/1000	Estensione: 1760		
Qualità: Seminativo	Reddito: 0,00	Valore Contabile: 4.141,13			
Scheda: 4582	Prov.: CE	Comune: Sessa Aurunca	Foglio: 151	Particella: 38	Porzione:
Reddito Dom.: 24,54	Reddito Agr.: 10,00	Quota di Proprietà: 1000/1000	Estensione: 1760		
Qualità: Seminativo	Reddito: 0,00	Valore Contabile: 4.141,13			
Scheda: 4581	Prov.: CE	Comune: Sessa Aurunca	Foglio: 151	Particella: 44	Porzione:
Reddito Dom.: 4,18	Reddito Agr.: 1,70	Quota di Proprietà: 1000/1000	Estensione: 300		
Qualità: Seminativo	Reddito: 0,00	Valore Contabile: 705,38			
Scheda: 6115	Prov.: CE	Comune: Sessa Aurunca	Foglio: 151	Particella: 45	Porzione:
Reddito Dom.: 46,13	Reddito Agr.: 18,79	Quota di Proprietà: 1000/1000	Estensione: 3308		
Qualità: Seminativo	Reddito: 0,00	Valore Contabile: 7.784,44			
Scheda: 4579	Prov.: CE	Comune: Sessa Aurunca	Foglio: 151	Particella: 46	Porzione:
Reddito Dom.: 47,41	Reddito Agr.: 19,32	Quota di Proprietà: 1000/1000	Estensione: 3400		
Qualità: Seminativo	Reddito: 0,00	Valore Contabile: 8.000,44			
Scheda: 4578	Prov.: CE	Comune: Sessa Aurunca	Foglio: 151	Particella: 47	Porzione:
Reddito Dom.: 0,47	Reddito Agr.: 0,19	Quota di Proprietà: 1000/1000	Estensione: 34		
Qualità: Seminativo	Reddito: 0,00	Valore Contabile: 79,31			
Scheda: 4577	Prov.: CE	Comune: Sessa Aurunca	Foglio: 151	Particella: 48	Porzione:
Reddito Dom.: 2,23	Reddito Agr.: 0,91	Quota di Proprietà: 1000/1000	Estensione: 160		
Qualità: Seminativo	Reddito: 0,00	Valore Contabile: 376,31			
Scheda: 4576	Prov.: CE	Comune: Sessa Aurunca	Foglio: 151	Particella: 57	Porzione:
Reddito Dom.: 16,18	Reddito Agr.: 6,59	Quota di Proprietà: 1000/1000	Estensione: 1160		
Qualità: Seminativo	Reddito: 0,00	Valore Contabile: 2.730,38			
Scheda: 6116	Prov.: CE	Comune: Sessa Aurunca	Foglio: 151	Particella: 80	Porzione:
Reddito Dom.: 36,41	Reddito Agr.: 18,21	Quota di Proprietà: 1000/1000	Estensione: 3525		
Qualità: Seminativo	Reddito: 0,00	Valore Contabile: 6.144,19			
Scheda: 4574	Prov.: CE	Comune: Sessa Aurunca	Foglio: 151	Particella: 82	Porzione:
Reddito Dom.: 19,63	Reddito Agr.: 9,81	Quota di Proprietà: 1000/1000	Estensione: 1900		
Qualità: Seminativo	Reddito: 0,00	Valore Contabile: 3.312,56			

Direzione Generale per le Risorse Strumentali

Allegato B - Terreni disponibili

Scheda: 4573 Prov.: CE Comune: Sessa Aurunca Foglio: 151 Particella: 86 Porzione:	
Reddito Dom.: 29,44 Reddito Agr.: 14,72 Quota di Proprietà: 1000/1000 Estensione: 2850	
Qualità: Seminativo Reddito: 0,00 Valore Contabile: 4.968,00	
Scheda: 4566 Prov.: CE Comune: Sessa Aurunca Foglio: 151 Particella: 87 Porzione:	
Reddito Dom.: 3,85 Reddito Agr.: 1,93 Quota di Proprietà: 1000/1000 Estensione: 373	
Qualità: Seminativo Reddito: 0,00 Valore Contabile: 649,69	
Scheda: 4571 Prov.: CE Comune: Sessa Aurunca Foglio: 151 Particella: 89 Porzione:	
Reddito Dom.: 3,03 Reddito Agr.: 1,51 Quota di Proprietà: 1000/1000 Estensione: 293	
Qualità: Seminativo Reddito: 0,00 Valore Contabile: 511,31	
Scheda: 6117 Prov.: CE Comune: Sessa Aurunca Foglio: 151 Particella: 135 Porzione:	
Reddito Dom.: 35,59 Reddito Agr.: 14,50 Quota di Proprietà: 1000/1000 Estensione: 2552	
Qualità: Seminativo Reddito: 0,00 Valore Contabile: 6.005,81	
Scheda: 6118 Prov.: CE Comune: Sessa Aurunca Foglio: 151 Particella: 196 Porzione:	
Reddito Dom.: 0,26 Reddito Agr.: 0,13 Quota di Proprietà: 1000/1000 Estensione: 25	
Qualità: Seminativo Reddito: 0,00 Valore Contabile: 43,88	
Scheda: 6066 Prov.: CE Comune: Sessa Aurunca Foglio: 154 Particella: 58 Porzione:	
Reddito Dom.: 203,18 Reddito Agr.: 159,95 Quota di Proprietà: 1000/1000 Estensione: 16741	
Qualità: Frutteto Reddito: 0,00 Valore Contabile: 34.286,63	
Scheda: 4583 Prov.: CE Comune: Sessa Aurunca Foglio: 187 Particella: 59 Porzione:	
Reddito Dom.: 6,01 Reddito Agr.: 2,50 Quota di Proprietà: 1000/1000 Estensione: 970	
Qualità: Prato Reddito: 0,00 Valore Contabile: 1.014,19	
Scheda: 4564 Prov.: CE Comune: Sessa Aurunca Foglio: 187 Particella: 63 Porzione:	
Reddito Dom.: 3,44 Reddito Agr.: 1,58 Quota di Proprietà: 1000/1000 Estensione: 360	
Qualità: Pascolo Reddito: 0,00 Valore Contabile: 580,50	
Scheda: 4569 Prov.: CE Comune: Sessa Aurunca Foglio: 187 Particella: 82 Porzione:	
Reddito Dom.: 0,00 Reddito Agr.: 0,00 Quota di Proprietà: 1000/1000 Estensione: 1000	
Qualità: Reddito: 0,00 Valore Contabile: 0,00	
Scheda: 4567 Prov.: CE Comune: Sessa Aurunca Foglio: 19 Particella: 80 Porzione:	
Reddito Dom.: 5,72 Reddito Agr.: 2,33 Quota di Proprietà: 1000/1000 Estensione: 410	
Qualità: Seminativo Reddito: 0,00 Valore Contabile: 965,25	
Scheda: 4555 Prov.: CE Comune: Sessa Aurunca Foglio: 19 Particella: 81 Porzione:	
Reddito Dom.: 28,63 Reddito Agr.: 11,66 Quota di Proprietà: 1000/1000 Estensione: 2053	
Qualità: Seminativo Reddito: 0,00 Valore Contabile: 4.831,31	

Direzione Generale per le Risorse Strumentali

Allegato B - Terreni disponibili

Scheda: 4568 Prov.: CE Comune: Sessa Aurunca Foglio: 198 Particella: 27 Porzione:				
Reddito Dom.: 4,75 Reddito Agr.: 2,38 Quota di Proprietà: 1000/1000 Estensione: 460				
Qualità: Seminativo	Reddito:	0,00	Valore Contabile:	801,56
Scheda: 6065 Prov.: CE Comune: Sessa Aurunca Foglio: 41 Particella: 30 Porzione:				
Reddito Dom.: 32,02 Reddito Agr.: 13,04 Quota di Proprietà: 1000/1000 Estensione: 2296				
Qualità: Seminativo	Reddito:	0,00	Valore Contabile:	5.403,38
Scheda: 4562 Prov.: CE Comune: Sessa Aurunca Foglio: 64 Particella: 100 Porzione:				
Reddito Dom.: 19,52 Reddito Agr.: 9,76 Quota di Proprietà: 1000/1000 Estensione: 1890				
Qualità: Seminativo	Reddito:	0,00	Valore Contabile:	3.294,00
Scheda: 4561 Prov.: CE Comune: Sessa Aurunca Foglio: 80 Particella: 46 Porzione:				
Reddito Dom.: 0,00 Reddito Agr.: 0,00 Quota di Proprietà: 1000/1000 Estensione: 600				
Qualità:	Reddito:	0,00	Valore Contabile:	0,00
Scheda: 4560 Prov.: CE Comune: Sessa Aurunca Foglio: 80 Particella: 47 Porzione:				
Reddito Dom.: 0,00 Reddito Agr.: 0,00 Quota di Proprietà: 1000/1000 Estensione: 2044				
Qualità:	Reddito:	0,00	Valore Contabile:	0,00
Scheda: 4551 Prov.: CE Comune: Sessa Aurunca Foglio: 80 Particella: 49 Porzione:				
Reddito Dom.: 0,00 Reddito Agr.: 0,00 Quota di Proprietà: 1000/1000 Estensione: 920				
Qualità:	Reddito:	0,00	Valore Contabile:	0,00
Scheda: 4559 Prov.: CE Comune: Sessa Aurunca Foglio: 80 Particella: 50 Porzione:				
Reddito Dom.: 0,00 Reddito Agr.: 0,00 Quota di Proprietà: 1000/1000 Estensione: 1080				
Qualità:	Reddito:	0,00	Valore Contabile:	0,00
Scheda: 4565 Prov.: CE Comune: Sessa Aurunca Foglio: 80 Particella: 51 Porzione:				
Reddito Dom.: 0,00 Reddito Agr.: 0,00 Quota di Proprietà: 1000/1000 Estensione: 5720				
Qualità:	Reddito:	0,00	Valore Contabile:	0,00
Scheda: 4558 Prov.: CE Comune: Sessa Aurunca Foglio: 80 Particella: 52 Porzione:				
Reddito Dom.: 0,00 Reddito Agr.: 0,00 Quota di Proprietà: 1000/1000 Estensione: 3800				
Qualità:	Reddito:	0,00	Valore Contabile:	0,00
Scheda: 4557 Prov.: CE Comune: Sessa Aurunca Foglio: 80 Particella: 54 Porzione:				
Reddito Dom.: 0,00 Reddito Agr.: 0,00 Quota di Proprietà: 1000/1000 Estensione: 275				
Qualità:	Reddito:	0,00	Valore Contabile:	0,00
Scheda: 4556 Prov.: CE Comune: Sessa Aurunca Foglio: 80 Particella: 56 Porzione:				
Reddito Dom.: 0,00 Reddito Agr.: 0,00 Quota di Proprietà: 1000/1000 Estensione: 1770				
Qualità:	Reddito:	0,00	Valore Contabile:	0,00

Direzione Generale per le Risorse Strumentali

Allegato B - Terreni disponibili

Scheda: 4554 Prov.: CE Comune: Sessa Aurunca Foglio: 80 Particella: 57 Porzione:				
Reddito Dom.:	0,00	Reddito Agr.:	0,00	Quota di Proprietà: 1000/1000 Estensione: 45
Qualità:		Reddito:	0,00	Valore Contabile: 0,00
Scheda: 4550 Prov.: CE Comune: Sessa Aurunca Foglio: 80 Particella: 66 Porzione:				
Reddito Dom.:	0,00	Reddito Agr.:	0,00	Quota di Proprietà: 1000/1000 Estensione: 333
Qualità:		Reddito:	0,00	Valore Contabile: 0,00
Scheda: 4543 Prov.: CE Comune: Sessa Aurunca Foglio: 81 Particella: 49 Porzione:				
Reddito Dom.:	12,56	Reddito Agr.:	5,12	Quota di Proprietà: 1000/1000 Estensione: 901
Qualità: Seminativo		Reddito:	0,00	Valore Contabile: 2.119,50
Scheda: 2836 Prov.: CE Comune: Sparanise Foglio: 18 Particella: 6 Porzione:				
Reddito Dom.:	0,11	Reddito Agr.:	0,11	Quota di Proprietà: 1000/1000 Estensione: 525
Qualità: Pascolo		Reddito:	0,00	Valore Contabile: 18,56
Scheda: 2837 Prov.: CE Comune: Sparanise Foglio: 18 Particella: 92 Porzione:				
Reddito Dom.:	0,02	Reddito Agr.:	0,02	Quota di Proprietà: 1000/1000 Estensione: 93
Qualità: Pascolo		Reddito:	0,00	Valore Contabile: 3,38
Scheda: 2838 Prov.: CE Comune: Sparanise Foglio: 18 Particella: 93 Porzione:				
Reddito Dom.:	0,03	Reddito Agr.:	0,03	Quota di Proprietà: 1000/1000 Estensione: 132
Qualità: Pascolo		Reddito:	0,00	Valore Contabile: 5,06
Scheda: 2839 Prov.: CE Comune: Sparanise Foglio: 18 Particella: 94 Porzione:				
Reddito Dom.:	0,64	Reddito Agr.:	0,64	Quota di Proprietà: 1000/1000 Estensione: 3078
Qualità: Pascolo		Reddito:	0,00	Valore Contabile: 108,00
Scheda: 2840 Prov.: CE Comune: Sparanise Foglio: 18 Particella: 95 Porzione:				
Reddito Dom.:	0,08	Reddito Agr.:	0,08	Quota di Proprietà: 1000/1000 Estensione: 366
Qualità: Pascolo		Reddito:	0,00	Valore Contabile: 13,50
Scheda: 2841 Prov.: CE Comune: Sparanise Foglio: 18 Particella: 96 Porzione:				
Reddito Dom.:	0,03	Reddito Agr.:	0,03	Quota di Proprietà: 1000/1000 Estensione: 123
Qualità: Pascolo		Reddito:	0,00	Valore Contabile: 5,06
Scheda: 2842 Prov.: CE Comune: Sparanise Foglio: 18 Particella: 99 Porzione:				
Reddito Dom.:	0,09	Reddito Agr.:	0,09	Quota di Proprietà: 1000/1000 Estensione: 416
Qualità: Pascolo		Reddito:	0,00	Valore Contabile: 15,19
Scheda: 2843 Prov.: CE Comune: Sparanise Foglio: 19 Particella: 4 Porzione:				
Reddito Dom.:	20,93	Reddito Agr.:	3,84	Quota di Proprietà: 1000/1000 Estensione: 6755
Qualità: Pascolo arborato		Reddito:	0,00	Valore Contabile: 3.531,94

Direzione Generale per le Risorse Strumentali

Allegato B - Terreni disponibili

Scheda: 2844	Prov.: CE	Comune: Sparanise	Foglio: 19	Particella: 5	Porzione:
Reddito Dom.: 10,46	Reddito Agr.: 1,92	Quota di Proprietà: 1000/1000	Estensione: 3375		
Qualità: Pascolo arborato	Reddito: 0,00	Valore Contabile: 1.765,13			
Scheda: 2845	Prov.: CE	Comune: Sparanise	Foglio: 19	Particella: 153	Porzione:
Reddito Dom.: 26,40	Reddito Agr.: 4,84	Quota di Proprietà: 1000/1000	Estensione: 8519		
Qualità: Pascolo arborato	Reddito: 0,00	Valore Contabile: 4.455,00			
Scheda: 2846	Prov.: CE	Comune: Sparanise	Foglio: 20	Particella: 7	Porzione:
Reddito Dom.: 2,83	Reddito Agr.: 0,52	Quota di Proprietà: 1000/1000	Estensione: 914		
Qualità: Pascolo arborato	Reddito: 0,00	Valore Contabile: 477,56			
Scheda: 2847	Prov.: CE	Comune: Sparanise	Foglio: 20	Particella: 9	Porzione:
Reddito Dom.: 5,66	Reddito Agr.: 1,04	Quota di Proprietà: 1000/1000	Estensione: 1827		
Qualità: Pascolo arborato	Reddito: 0,00	Valore Contabile: 955,13			
Scheda: 2848	Prov.: CE	Comune: Sparanise	Foglio: 20	Particella: 11	Porzione:
Reddito Dom.: 15,87	Reddito Agr.: 2,91	Quota di Proprietà: 1000/1000	Estensione: 5123		
Qualità: Pascolo arborato	Reddito: 0,00	Valore Contabile: 2.678,06			
Scheda: 2849	Prov.: CE	Comune: Sparanise	Foglio: 20	Particella: 13	Porzione:
Reddito Dom.: 0,71	Reddito Agr.: 0,13	Quota di Proprietà: 1000/1000	Estensione: 229		
Qualità: Pascolo arborato	Reddito: 0,00	Valore Contabile: 119,81			
Scheda: 2850	Prov.: CE	Comune: Sparanise	Foglio: 20	Particella: 15	Porzione:
Reddito Dom.: 18,88	Reddito Agr.: 3,46	Quota di Proprietà: 1000/1000	Estensione: 6092		
Qualità: Pascolo arborato	Reddito: 0,00	Valore Contabile: 3.186,00			
Scheda: 2851	Prov.: CE	Comune: Sparanise	Foglio: 20	Particella: 73	Porzione:
Reddito Dom.: 4,45	Reddito Agr.: 0,82	Quota di Proprietà: 1000/1000	Estensione: 1435		
Qualità: Pascolo arborato	Reddito: 0,00	Valore Contabile: 750,94			
Scheda: 4584	Prov.: CE	Comune: Vairano Patenora	Foglio: 16	Particella: 382	Porzione:
Reddito Dom.: 10,33	Reddito Agr.: 6,20	Quota di Proprietà: 1000/1000	Estensione: 2000		
Qualità: Seminativo	Reddito: 0,00	Valore Contabile: 1.743,19			
Scheda: 2286	Prov.: CE	Comune: Villa Literno	Foglio: 15	Particella: 55	Porzione:
Reddito Dom.: 92,65	Reddito Agr.: 64,14	Quota di Proprietà: 1000/1000	Estensione: 9200		
Qualità: Seminativo	Reddito: 0,00	Valore Contabile: 15.634,69			
Scheda: 2287	Prov.: CE	Comune: Villa Literno	Foglio: 15	Particella: 85	Porzione:
Reddito Dom.: 54,54	Reddito Agr.: 37,76	Quota di Proprietà: 1000/1000	Estensione: 5416		
Qualità: Seminativo	Reddito: 0,00	Valore Contabile: 9.203,63			

Direzione Generale per le Risorse Strumentali

Allegato B - Terreni disponibili

Scheda: 2288	Prov.: CE	Comune: Villa Literno	Foglio: 15	Particella: 92	Porzione:
Reddito Dom.:	3,02	Reddito Agr.:	2,09	Quota di Proprietà:	1000/1000
Estensione:	300				
Qualità:	Seminativo	Reddito:	0,00	Valore Contabile:	509,63
Scheda: 2291	Prov.: CE	Comune: Villa Literno	Foglio: 15	Particella: 119	Porzione:
Reddito Dom.:	170,88	Reddito Agr.:	118,30	Quota di Proprietà:	1000/1000
Estensione:	16968				
Qualità:	Seminativo	Reddito:	0,00	Valore Contabile:	28.836,00
Scheda: 2293	Prov.: CE	Comune: Villa Literno	Foglio: 15	Particella: 130	Porzione:
Reddito Dom.:	257,41	Reddito Agr.:	178,21	Quota di Proprietà:	1000/1000
Estensione:	25560				
Qualità:	Seminativo	Reddito:	0,00	Valore Contabile:	43.437,94
Scheda: 2294	Prov.: CE	Comune: Villa Literno	Foglio: 15	Particella: 134	Porzione:
Reddito Dom.:	80,16	Reddito Agr.:	55,50	Quota di Proprietà:	1000/1000
Estensione:	7960				
Qualità:	Seminativo	Reddito:	0,00	Valore Contabile:	13.527,00
Scheda: 2295	Prov.: CE	Comune: Villa Literno	Foglio: 15	Particella: 136	Porzione:
Reddito Dom.:	104,99	Reddito Agr.:	72,68	Quota di Proprietà:	1000/1000
Estensione:	10425				
Qualità:	Seminativo	Reddito:	0,00	Valore Contabile:	17.717,06
Scheda: 2296	Prov.: CE	Comune: Villa Literno	Foglio: 15	Particella: 142	Porzione:
Reddito Dom.:	81,27	Reddito Agr.:	56,27	Quota di Proprietà:	1000/1000
Estensione:	8070				
Qualità:	Seminativo	Reddito:	0,00	Valore Contabile:	13.714,31
Scheda: 2297	Prov.: CE	Comune: Villa Literno	Foglio: 15	Particella: 149	Porzione:
Reddito Dom.:	295,28	Reddito Agr.:	204,42	Quota di Proprietà:	1000/1000
Estensione:	29320				
Qualità:	Seminativo	Reddito:	0,00	Valore Contabile:	49.828,50
Scheda: 2298	Prov.: CE	Comune: Villa Literno	Foglio: 15	Particella: 151	Porzione:
Reddito Dom.:	111,69	Reddito Agr.:	77,32	Quota di Proprietà:	1000/1000
Estensione:	11090				
Qualità:	Seminativo	Reddito:	0,00	Valore Contabile:	18.847,69
Scheda: 2299	Prov.: CE	Comune: Villa Literno	Foglio: 15	Particella: 153	Porzione:
Reddito Dom.:	193,87	Reddito Agr.:	134,21	Quota di Proprietà:	1000/1000
Estensione:	19250				
Qualità:	Seminativo	Reddito:	0,00	Valore Contabile:	32.715,56
Scheda: 2300	Prov.: CE	Comune: Villa Literno	Foglio: 15	Particella: 157	Porzione:
Reddito Dom.:	45,82	Reddito Agr.:	31,72	Quota di Proprietà:	1000/1000
Estensione:	4550				
Qualità:	Seminativo	Reddito:	0,00	Valore Contabile:	7.732,13
Scheda: 2301	Prov.: CE	Comune: Villa Literno	Foglio: 15	Particella: 163	Porzione:
Reddito Dom.:	214,76	Reddito Agr.:	148,68	Quota di Proprietà:	1000/1000
Estensione:	21325				
Qualità:	Seminativo	Reddito:	0,00	Valore Contabile:	36.240,75

Direzione Generale per le Risorse Strumentali

Allegato B - Terreni disponibili

Scheda: 2302	Prov.: CE	Comune: Villa Literno	Foglio: 15	Particella: 170	Porzione:
Reddito Dom.:	131,22	Reddito Agr.:	90,85	Quota di Proprietà: 1000/1000	Estensione: 13030
Qualità: Seminativo		Reddito:	0,00	Valore Contabile:	22.143,38
Scheda: 2303	Prov.: CE	Comune: Villa Literno	Foglio: 15	Particella: 171	Porzione:
Reddito Dom.:	234,85	Reddito Agr.:	162,59	Quota di Proprietà: 1000/1000	Estensione: 23320
Qualità: Seminativo		Reddito:	0,00	Valore Contabile:	39.630,94
Scheda: 2304	Prov.: CE	Comune: Villa Literno	Foglio: 15	Particella: 172	Porzione:
Reddito Dom.:	203,94	Reddito Agr.:	141,19	Quota di Proprietà: 1000/1000	Estensione: 20250
Qualità: Seminativo		Reddito:	0,00	Valore Contabile:	34.414,88
Scheda: 2305	Prov.: CE	Comune: Villa Literno	Foglio: 15	Particella: 173	Porzione:
Reddito Dom.:	296,99	Reddito Agr.:	205,61	Quota di Proprietà: 1000/1000	Estensione: 29490
Qualità: Seminativo		Reddito:	0,00	Valore Contabile:	50.117,06
Scheda: 2306	Prov.: CE	Comune: Villa Literno	Foglio: 15	Particella: 175	Porzione:
Reddito Dom.:	97,89	Reddito Agr.:	67,77	Quota di Proprietà: 1000/1000	Estensione: 9720
Qualità: Seminativo		Reddito:	0,00	Valore Contabile:	16.518,94
Scheda: 2307	Prov.: CE	Comune: Villa Literno	Foglio: 15	Particella: 181	Porzione:
Reddito Dom.:	92,90	Reddito Agr.:	64,32	Quota di Proprietà: 1000/1000	Estensione: 9225
Qualità: Seminativo		Reddito:	0,00	Valore Contabile:	15.676,88
Scheda: 2308	Prov.: CE	Comune: Villa Literno	Foglio: 15	Particella: 194	Porzione:
Reddito Dom.:	104,03	Reddito Agr.:	72,02	Quota di Proprietà: 1000/1000	Estensione: 10330
Qualità: Seminativo		Reddito:	0,00	Valore Contabile:	17.555,06
Scheda: 2309	Prov.: CE	Comune: Villa Literno	Foglio: 15	Particella: 208	Porzione:
Reddito Dom.:	48,24	Reddito Agr.:	33,40	Quota di Proprietà: 1000/1000	Estensione: 4790
Qualità: Seminativo		Reddito:	0,00	Valore Contabile:	8.140,50
Scheda: 2310	Prov.: CE	Comune: Villa Literno	Foglio: 15	Particella: 209	Porzione:
Reddito Dom.:	45,42	Reddito Agr.:	31,44	Quota di Proprietà: 1000/1000	Estensione: 4510
Qualità: Seminativo		Reddito:	0,00	Valore Contabile:	7.664,63
Scheda: 2311	Prov.: CE	Comune: Villa Literno	Foglio: 15	Particella: 210	Porzione:
Reddito Dom.:	45,22	Reddito Agr.:	31,31	Quota di Proprietà: 1000/1000	Estensione: 4490
Qualità: Seminativo		Reddito:	0,00	Valore Contabile:	7.630,88
Scheda: 2312	Prov.: CE	Comune: Villa Literno	Foglio: 15	Particella: 214	Porzione:
Reddito Dom.:	45,42	Reddito Agr.:	31,44	Quota di Proprietà: 1000/1000	Estensione: 4510
Qualità: Seminativo		Reddito:	0,00	Valore Contabile:	7.664,63

Direzione Generale per le Risorse Strumentali

Allegato B - Terreni disponibili

Scheda: 2313	Prov.: CE	Comune: Villa Literno	Foglio: 15	Particella: 215	Porzione:
Reddito Dom.:	45,42	Reddito Agr.:	31,44	Quota di Proprietà:	1000/1000
Estensione:	4510	Qualità:	Seminativo	Reddito:	0,00
Valore Contabile:	7.664,63				
Scheda: 2314	Prov.: CE	Comune: Villa Literno	Foglio: 15	Particella: 222	Porzione:
Reddito Dom.:	361,44	Reddito Agr.:	250,23	Quota di Proprietà:	1000/1000
Estensione:	35890	Qualità:	Seminativo	Reddito:	0,00
Valore Contabile:	60.993,00				
Scheda: 2315	Prov.: CE	Comune: Villa Literno	Foglio: 15	Particella: 231	Porzione:
Reddito Dom.:	30,31	Reddito Agr.:	20,99	Quota di Proprietà:	1000/1000
Estensione:	3010	Qualità:	Seminativo	Reddito:	0,00
Valore Contabile:	5.114,81				
Scheda: 2316	Prov.: CE	Comune: Villa Literno	Foglio: 15	Particella: 256	Porzione:
Reddito Dom.:	60,48	Reddito Agr.:	41,87	Quota di Proprietà:	1000/1000
Estensione:	6005	Qualità:	Seminativo	Reddito:	0,00
Valore Contabile:	10.206,00				
Scheda: 2317	Prov.: CE	Comune: Villa Literno	Foglio: 15	Particella: 259	Porzione:
Reddito Dom.:	157,61	Reddito Agr.:	109,11	Quota di Proprietà:	1000/1000
Estensione:	15650	Qualità:	Seminativo	Reddito:	0,00
Valore Contabile:	26.596,69				
Scheda: 2318	Prov.: CE	Comune: Villa Literno	Foglio: 15	Particella: 261	Porzione:
Reddito Dom.:	64,07	Reddito Agr.:	44,36	Quota di Proprietà:	1000/1000
Estensione:	6362	Qualità:	Seminativo	Reddito:	0,00
Valore Contabile:	10.811,81				
Scheda: 2319	Prov.: CE	Comune: Villa Literno	Foglio: 15	Particella: 268	Porzione:
Reddito Dom.:	142,40	Reddito Agr.:	98,59	Quota di Proprietà:	1000/1000
Estensione:	14140	Qualità:	Seminativo	Reddito:	0,00
Valore Contabile:	24.030,00				
Scheda: 2320	Prov.: CE	Comune: Villa Literno	Foglio: 15	Particella: 270	Porzione:
Reddito Dom.:	15,11	Reddito Agr.:	10,46	Quota di Proprietà:	1000/1000
Estensione:	1500	Qualità:	Seminativo	Reddito:	0,00
Valore Contabile:	2.549,81				
Scheda: 2321	Prov.: CE	Comune: Villa Literno	Foglio: 15	Particella: 274	Porzione:
Reddito Dom.:	94,67	Reddito Agr.:	65,54	Quota di Proprietà:	1000/1000
Estensione:	9400	Qualità:	Seminativo	Reddito:	0,00
Valore Contabile:	15.975,56				
Scheda: 2322	Prov.: CE	Comune: Villa Literno	Foglio: 15	Particella: 279	Porzione:
Reddito Dom.:	135,96	Reddito Agr.:	94,12	Quota di Proprietà:	1000/1000
Estensione:	13500	Qualità:	Seminativo	Reddito:	0,00
Valore Contabile:	22.943,25				
Scheda: 2323	Prov.: CE	Comune: Villa Literno	Foglio: 15	Particella: 280	Porzione:
Reddito Dom.:	69,19	Reddito Agr.:	47,90	Quota di Proprietà:	1000/1000
Estensione:	6870	Qualità:	Seminativo	Reddito:	0,00
Valore Contabile:	11.675,81				

Direzione Generale per le Risorse Strumentali

Allegato B - Terreni disponibili

Scheda: 2324 Prov.: CE Comune: Villa Literno Foglio: 15 Particella: 282 Porzione:	
Reddito Dom.: 79,76 Reddito Agr.: 55,22 Quota di Proprietà: 1000/1000 Estensione: 7920	
Qualità: Seminativo Reddito: 0,00 Valore Contabile: 13.459,50	
Scheda: 2325 Prov.: CE Comune: Villa Literno Foglio: 15 Particella: 285 Porzione:	
Reddito Dom.: 29,21 Reddito Agr.: 20,22 Quota di Proprietà: 1000/1000 Estensione: 2900	
Qualità: Seminativo Reddito: 0,00 Valore Contabile: 4.929,19	
Scheda: 6076 Prov.: CE Comune: Villa Literno Foglio: 15 Particella: 495 Porzione:	
Reddito Dom.: 21,05 Reddito Agr.: 14,57 Quota di Proprietà: 1000/1000 Estensione: 2090	
Qualità: Seminativo Reddito: 0,00 Valore Contabile: 3.552,19	
Scheda: 2326 Prov.: CE Comune: Villa Literno Foglio: 16 Particella: 6 Porzione:	
Reddito Dom.: 68,78 Reddito Agr.: 47,62 Quota di Proprietà: 1000/1000 Estensione: 6830	
Qualità: Seminativo Reddito: 0,00 Valore Contabile: 11.606,63	
Scheda: 6446 Prov.: CE Comune: Villa Literno Foglio: 16 Particella: 15 Porzione:	
Reddito Dom.: 0,00 Reddito Agr.: 0,00 Quota di Proprietà: 1000/1000 Estensione: 860	
Qualità: FU D ACCERT Reddito: 0,00 Valore Contabile: 0,00	
Scheda: 6447 Prov.: CE Comune: Villa Literno Foglio: 16 Particella: 17 Porzione:	
Reddito Dom.: 0,00 Reddito Agr.: 0,00 Quota di Proprietà: 1000/1000 Estensione: 68	
Qualità: FU D ACCERT Reddito: 0,00 Valore Contabile: 0,00	
Scheda: 2327 Prov.: CE Comune: Villa Literno Foglio: 16 Particella: 20 Porzione:	
Reddito Dom.: 28,20 Reddito Agr.: 19,52 Quota di Proprietà: 1000/1000 Estensione: 2800	
Qualità: Seminativo Reddito: 0,00 Valore Contabile: 4.758,75	
Scheda: 2329 Prov.: CE Comune: Villa Literno Foglio: 16 Particella: 55 Porzione:	
Reddito Dom.: 8,85 Reddito Agr.: 3,54 Quota di Proprietà: 1000/1000 Estensione: 3427	
Qualità: Prato Reddito: 0,00 Valore Contabile: 1.493,44	
Scheda: 2330 Prov.: CE Comune: Villa Literno Foglio: 16 Particella: 59 Porzione:	
Reddito Dom.: 9,39 Reddito Agr.: 3,75 Quota di Proprietà: 1000/1000 Estensione: 3635	
Qualità: Prato Reddito: 0,00 Valore Contabile: 1.584,56	
Scheda: 2331 Prov.: CE Comune: Villa Literno Foglio: 16 Particella: 79 Porzione:	
Reddito Dom.: 9,08 Reddito Agr.: 3,63 Quota di Proprietà: 1000/1000 Estensione: 3515	
Qualità: Prato Reddito: 0,00 Valore Contabile: 1.532,25	
Scheda: 2333 Prov.: CE Comune: Villa Literno Foglio: 16 Particella: 91 Porzione:	
Reddito Dom.: 9,40 Reddito Agr.: 3,76 Quota di Proprietà: 1000/1000 Estensione: 3640	
Qualità: Prato Reddito: 0,00 Valore Contabile: 1.586,25	

Direzione Generale per le Risorse Strumentali

Allegato B - Terreni disponibili

Scheda: 2334	Prov.: CE	Comune: Villa Literno	Foglio: 16	Particella: 93	Porzione:
Reddito Dom.: 8,50	Reddito Agr.: 3,40	Quota di Proprietà: 1000/1000	Estensione: 3290		
Qualità: Prato	Reddito: 0,00	Valore Contabile: 1.434,38			
Scheda: 2335	Prov.: CE	Comune: Villa Literno	Foglio: 16	Particella: 94	Porzione:
Reddito Dom.: 9,24	Reddito Agr.: 3,70	Quota di Proprietà: 1000/1000	Estensione: 3580		
Qualità: Prato	Reddito: 0,00	Valore Contabile: 1.559,25			
Scheda: 2336	Prov.: CE	Comune: Villa Literno	Foglio: 16	Particella: 99	Porzione:
Reddito Dom.: 2,53	Reddito Agr.: 1,01	Quota di Proprietà: 1000/1000	Estensione: 980		
Qualità: Prato	Reddito: 0,00	Valore Contabile: 426,94			
Scheda: 2337	Prov.: CE	Comune: Villa Literno	Foglio: 16	Particella: 126	Porzione:
Reddito Dom.: 0,11	Reddito Agr.: 0,05	Quota di Proprietà: 1000/1000	Estensione: 520		
Qualità: Incolto produttivo	Reddito: 0,00	Valore Contabile: 18,56			
Scheda: 2338	Prov.: CE	Comune: Villa Literno	Foglio: 16	Particella: 131	Porzione:
Reddito Dom.: 61,84	Reddito Agr.: 42,81	Quota di Proprietà: 1000/1000	Estensione: 6140		
Qualità: Seminativo	Reddito: 0,00	Valore Contabile: 10.435,50			
Scheda: 2339	Prov.: CE	Comune: Villa Literno	Foglio: 16	Particella: 157	Porzione:
Reddito Dom.: 139,48	Reddito Agr.: 96,56	Quota di Proprietà: 1000/1000	Estensione: 13850		
Qualità: Seminativo	Reddito: 0,00	Valore Contabile: 23.537,25			
Scheda: 2340	Prov.: CE	Comune: Villa Literno	Foglio: 16	Particella: 158	Porzione:
Reddito Dom.: 108,26	Reddito Agr.: 74,95	Quota di Proprietà: 1000/1000	Estensione: 10750		
Qualità: Seminativo	Reddito: 0,00	Valore Contabile: 18.268,88			
Scheda: 2341	Prov.: CE	Comune: Villa Literno	Foglio: 16	Particella: 160	Porzione:
Reddito Dom.: 29,61	Reddito Agr.: 2,05	Quota di Proprietà: 1000/1000	Estensione: 2940		
Qualità: Seminativo	Reddito: 0,00	Valore Contabile: 4.996,69			
Scheda: 2342	Prov.: CE	Comune: Villa Literno	Foglio: 16	Particella: 166	Porzione:
Reddito Dom.: 122,16	Reddito Agr.: 84,57	Quota di Proprietà: 1000/1000	Estensione: 12130		
Qualità: Seminativo	Reddito: 0,00	Valore Contabile: 20.614,50			
Scheda: 2343	Prov.: CE	Comune: Villa Literno	Foglio: 16	Particella: 173	Porzione:
Reddito Dom.: 152,93	Reddito Agr.: 105,87	Quota di Proprietà: 1000/1000	Estensione: 15185		
Qualità: Seminativo	Reddito: 0,00	Valore Contabile: 25.806,94			
Scheda: 2344	Prov.: CE	Comune: Villa Literno	Foglio: 16	Particella: 174	Porzione:
Reddito Dom.: 197,79	Reddito Agr.: 136,93	Quota di Proprietà: 1000/1000	Estensione: 19640		
Qualità: Seminativo	Reddito: 0,00	Valore Contabile: 33.377,06			

Direzione Generale per le Risorse Strumentali

Allegato B - Terreni disponibili

Scheda: 2345	Prov.: CE	Comune: Villa Literno	Foglio: 16	Particella: 175	Porzione:
Reddito Dom.: 34,14	Reddito Agr.: 23,64	Quota di Proprietà: 1000/1000	Estensione: 3390		
Qualità: Seminativo	Reddito: 0,00	Valore Contabile: 5.761,13			
Scheda: 2346	Prov.: CE	Comune: Villa Literno	Foglio: 16	Particella: 193	Porzione:
Reddito Dom.: 105,19	Reddito Agr.: 72,82	Quota di Proprietà: 1000/1000	Estensione: 10445		
Qualità: Seminativo	Reddito: 0,00	Valore Contabile: 17.750,81			
Scheda: 2347	Prov.: CE	Comune: Villa Literno	Foglio: 16	Particella: 196	Porzione:
Reddito Dom.: 78,50	Reddito Agr.: 54,35	Quota di Proprietà: 1000/1000	Estensione: 7795		
Qualità: Seminativo	Reddito: 0,00	Valore Contabile: 13.246,88			
Scheda: 2348	Prov.: CE	Comune: Villa Literno	Foglio: 16	Particella: 197	Porzione:
Reddito Dom.: 97,23	Reddito Agr.: 67,32	Quota di Proprietà: 1000/1000	Estensione: 9655		
Qualità: Seminativo	Reddito: 0,00	Valore Contabile: 16.407,56			
Scheda: 2349	Prov.: CE	Comune: Villa Literno	Foglio: 16	Particella: 199	Porzione:
Reddito Dom.: 38,52	Reddito Agr.: 26,67	Quota di Proprietà: 1000/1000	Estensione: 3825		
Qualità: Seminativo	Reddito: 0,00	Valore Contabile: 6.500,25			
Scheda: 2351	Prov.: CE	Comune: Villa Literno	Foglio: 16	Particella: 210	Porzione:
Reddito Dom.: 99,70	Reddito Agr.: 69,02	Quota di Proprietà: 1000/1000	Estensione: 9900		
Qualità: Seminativo	Reddito: 0,00	Valore Contabile: 16.824,38			
Scheda: 2352	Prov.: CE	Comune: Villa Literno	Foglio: 16	Particella: 212	Porzione:
Reddito Dom.: 63,94	Reddito Agr.: 44,27	Quota di Proprietà: 1000/1000	Estensione: 6349		
Qualità: Seminativo	Reddito: 0,00	Valore Contabile: 10.789,88			
Scheda: 2353	Prov.: CE	Comune: Villa Literno	Foglio: 16	Particella: 230	Porzione:
Reddito Dom.: 135,96	Reddito Agr.: 94,12	Quota di Proprietà: 1000/1000	Estensione: 13500		
Qualità: Seminativo	Reddito: 0,00	Valore Contabile: 22.943,25			
Scheda: 2354	Prov.: CE	Comune: Villa Literno	Foglio: 16	Particella: 234	Porzione:
Reddito Dom.: 60,12	Reddito Agr.: 41,62	Quota di Proprietà: 1000/1000	Estensione: 5970		
Qualità: Seminativo	Reddito: 0,00	Valore Contabile: 10.145,25			
Scheda: 2357	Prov.: CE	Comune: Villa Literno	Foglio: 16	Particella: 240	Porzione:
Reddito Dom.: 285,01	Reddito Agr.: 197,31	Quota di Proprietà: 1000/1000	Estensione: 28300		
Qualità: Seminativo	Reddito: 0,00	Valore Contabile: 48.095,44			
Scheda: 2358	Prov.: CE	Comune: Villa Literno	Foglio: 16	Particella: 241	Porzione:
Reddito Dom.: 75,63	Reddito Agr.: 52,36	Quota di Proprietà: 1000/1000	Estensione: 7510		
Qualità: Seminativo	Reddito: 0,00	Valore Contabile: 12.762,56			

Direzione Generale per le Risorse Strumentali

Allegato B - Terreni disponibili

Scheda: 2360	Prov.: CE	Comune: Villa Literno	Foglio: 16	Particella: 253	Porzione:
Reddito Dom.: 90,64	Reddito Agr.: 62,75	Quota di Proprietà: 1000/1000	Estensione: 9000		
Qualità: Seminativo	Reddito: 0,00	Valore Contabile: 15.295,50			
Scheda: 2361	Prov.: CE	Comune: Villa Literno	Foglio: 16	Particella: 256	Porzione:
Reddito Dom.: 60,73	Reddito Agr.: 42,04	Quota di Proprietà: 1000/1000	Estensione: 6030		
Qualità: Seminativo	Reddito: 0,00	Valore Contabile: 10.248,19			
Scheda: 2362	Prov.: CE	Comune: Villa Literno	Foglio: 16	Particella: 258	Porzione:
Reddito Dom.: 28,30	Reddito Agr.: 19,59	Quota di Proprietà: 1000/1000	Estensione: 2810		
Qualità: Seminativo	Reddito: 0,00	Valore Contabile: 4.775,63			
Scheda: 2364	Prov.: CE	Comune: Villa Literno	Foglio: 16	Particella: 278	Porzione:
Reddito Dom.: 60,43	Reddito Agr.: 41,83	Quota di Proprietà: 1000/1000	Estensione: 6000		
Qualità: Seminativo	Reddito: 0,00	Valore Contabile: 10.197,56			
Scheda: 2365	Prov.: CE	Comune: Villa Literno	Foglio: 16	Particella: 293	Porzione:
Reddito Dom.: 58,21	Reddito Agr.: 40,30	Quota di Proprietà: 1000/1000	Estensione: 5780		
Qualità: Seminativo	Reddito: 0,00	Valore Contabile: 9.822,94			
Scheda: 2366	Prov.: CE	Comune: Villa Literno	Foglio: 16	Particella: 294	Porzione:
Reddito Dom.: 158,62	Reddito Agr.: 109,81	Quota di Proprietà: 1000/1000	Estensione: 15750		
Qualità: Seminativo	Reddito: 0,00	Valore Contabile: 26.767,13			
Scheda: 2368	Prov.: CE	Comune: Villa Literno	Foglio: 16	Particella: 300	Porzione:
Reddito Dom.: 76,44	Reddito Agr.: 52,92	Quota di Proprietà: 1000/1000	Estensione: 7590		
Qualità: Seminativo	Reddito: 0,00	Valore Contabile: 12.899,25			
Scheda: 2369	Prov.: CE	Comune: Villa Literno	Foglio: 16	Particella: 301	Porzione:
Reddito Dom.: 146,23	Reddito Agr.: 101,24	Quota di Proprietà: 1000/1000	Estensione: 14520		
Qualità: Seminativo	Reddito: 0,00	Valore Contabile: 24.676,31			
Scheda: 2370	Prov.: CE	Comune: Villa Literno	Foglio: 16	Particella: 308	Porzione:
Reddito Dom.: 163,15	Reddito Agr.: 112,95	Quota di Proprietà: 1000/1000	Estensione: 16200		
Qualità: Seminativo	Reddito: 0,00	Valore Contabile: 27.531,56			
Scheda: 2371	Prov.: CE	Comune: Villa Literno	Foglio: 16	Particella: 319	Porzione:
Reddito Dom.: 60,88	Reddito Agr.: 42,15	Quota di Proprietà: 1000/1000	Estensione: 6045		
Qualità: Seminativo	Reddito: 0,00	Valore Contabile: 10.273,50			
Scheda: 2372	Prov.: CE	Comune: Villa Literno	Foglio: 16	Particella: 321	Porzione:
Reddito Dom.: 0,36	Reddito Agr.: 0,18	Quota di Proprietà: 1000/1000	Estensione: 1760		
Qualità: Incolto produttivo	Reddito: 0,00	Valore Contabile: 60,75			

Direzione Generale per le Risorse Strumentali

Allegato B - Terreni disponibili

Scheda: 2374 Prov.: CE Comune: Villa Literno Foglio: 16 Particella: 386 Porzione:						
Reddito Dom.: 0,00 Reddito Agr.: 0,00 Quota di Proprietà: 1000/1000 Estensione: 2306						
Qualità: Fabbricato rurale		Reddito:		0,00		Valore Contabile: 0,00

Scheda: 2375 Prov.: CE Comune: Villa Literno Foglio: 16 Particella: 388 Porzione:						
Reddito Dom.: 0,00 Reddito Agr.: 0,00 Quota di Proprietà: 1000/1000 Estensione: 2242						
Qualità: Fabbricato rurale		Reddito:		0,00		Valore Contabile: 0,00

Scheda: 2376 Prov.: CE Comune: Villa Literno Foglio: 17 Particella: 112 Porzione:						
Reddito Dom.: 28,55 Reddito Agr.: 19,77 Quota di Proprietà: 1000/1000 Estensione: 2835						
Qualità: Seminativo		Reddito:		0,00		Valore Contabile: 4.817,81

Scheda: 2377 Prov.: CE Comune: Villa Literno Foglio: 17 Particella: 118 Porzione:						
Reddito Dom.: 7,65 Reddito Agr.: 5,30 Quota di Proprietà: 1000/1000 Estensione: 760						
Qualità: Seminativo		Reddito:		0,00		Valore Contabile: 1.290,94

Scheda: 2378 Prov.: CE Comune: Villa Literno Foglio: 17 Particella: 119 Porzione:						
Reddito Dom.: 0,74 Reddito Agr.: 0,51 Quota di Proprietà: 1000/1000 Estensione: 73						
Qualità: Seminativo		Reddito:		0,00		Valore Contabile: 124,88

Scheda: 2379 Prov.: CE Comune: Villa Literno Foglio: 18 Particella: 79 Porzione:						
Reddito Dom.: 37,77 Reddito Agr.: 26,15 Quota di Proprietà: 1000/1000 Estensione: 3750						
Qualità: Seminativo		Reddito:		0,00		Valore Contabile: 6.373,69

Scheda: 2380 Prov.: CE Comune: Villa Literno Foglio: 18 Particella: 81 Porzione:						
Reddito Dom.: 43,15 Reddito Agr.: 25,70 Quota di Proprietà: 1000/1000 Estensione: 3555						
Qualità: Seminativo		Reddito:		0,00		Valore Contabile: 7.281,56

Scheda: 2381 Prov.: CE Comune: Villa Literno Foglio: 18 Particella: 82 Porzione:						
Reddito Dom.: 0,00 Reddito Agr.: 0,00 Quota di Proprietà: 1000/1000 Estensione: 3140						
Qualità:		Reddito:		0,00		Valore Contabile: 0,00

Scheda: 2382 Prov.: CE Comune: Villa Literno Foglio: 18 Particella: 91 Porzione:						
Reddito Dom.: 0,00 Reddito Agr.: 0,00 Quota di Proprietà: 1000/1000 Estensione: 465						
Qualità:		Reddito:		0,00		Valore Contabile: 0,00

Scheda: 2383 Prov.: CE Comune: Villa Literno Foglio: 18 Particella: 92 Porzione:						
Reddito Dom.: 58,74 Reddito Agr.: 35,00 Quota di Proprietà: 1000/1000 Estensione: 4840						
Qualità: Seminativo irriguo		Reddito:		0,00		Valore Contabile: 9.912,38

Scheda: 2384 Prov.: CE Comune: Villa Literno Foglio: 18 Particella: 93 Porzione:						
Reddito Dom.: 0,00 Reddito Agr.: 0,00 Quota di Proprietà: 1000/1000 Estensione: 35						
Qualità:		Reddito:		0,00		Valore Contabile: 0,00

Direzione Generale per le Risorse Strumentali

Allegato B - Terreni disponibili

Scheda: 2385 Prov.: CE Comune: Villa Literno Foglio: 18 Particella: 96 Porzione:				
Reddito Dom.: 0,00 Reddito Agr.: 0,00 Quota di Proprietà: 1000/1000 Estensione: 135				
Qualità:	Reddito:	0,00	Valore Contabile:	0,00
Scheda: 2386 Prov.: CE Comune: Villa Literno Foglio: 18 Particella: 99 Porzione:				
Reddito Dom.: 0,00 Reddito Agr.: 0,00 Quota di Proprietà: 1000/1000 Estensione: 1340				
Qualità:	Reddito:	0,00	Valore Contabile:	0,00
Scheda: 2387 Prov.: CE Comune: Villa Literno Foglio: 18 Particella: 101 Porzione:				
Reddito Dom.: 0,00 Reddito Agr.: 0,00 Quota di Proprietà: 1000/1000 Estensione: 1580				
Qualità:	Reddito:	0,00	Valore Contabile:	0,00
Scheda: 2388 Prov.: CE Comune: Villa Literno Foglio: 18 Particella: 107 Porzione:				
Reddito Dom.: 0,00 Reddito Agr.: 0,00 Quota di Proprietà: 1000/1000 Estensione: 4070				
Qualità:	Reddito:	0,00	Valore Contabile:	0,00
Scheda: 2389 Prov.: CE Comune: Villa Literno Foglio: 18 Particella: 109 Porzione:				
Reddito Dom.: 0,00 Reddito Agr.: 0,00 Quota di Proprietà: 1000/1000 Estensione: 3980				
Qualità:	Reddito:	0,00	Valore Contabile:	0,00
Scheda: 2390 Prov.: CE Comune: Villa Literno Foglio: 18 Particella: 112 Porzione:				
Reddito Dom.: 0,00 Reddito Agr.: 0,00 Quota di Proprietà: 1000/1000 Estensione: 4050				
Qualità:	Reddito:	0,00	Valore Contabile:	0,00
Scheda: 2391 Prov.: CE Comune: Villa Literno Foglio: 18 Particella: 115 Porzione:				
Reddito Dom.: 89,63 Reddito Agr.: 62,05 Quota di Proprietà: 1000/1000 Estensione: 8900				
Qualità: Seminativo	Reddito:	0,00	Valore Contabile:	15.125,06
Scheda: 2392 Prov.: CE Comune: Villa Literno Foglio: 18 Particella: 116 Porzione:				
Reddito Dom.: 0,00 Reddito Agr.: 0,00 Quota di Proprietà: 1000/1000 Estensione: 3520				
Qualità:	Reddito:	0,00	Valore Contabile:	0,00
Scheda: 2393 Prov.: CE Comune: Villa Literno Foglio: 18 Particella: 117 Porzione:				
Reddito Dom.: 0,00 Reddito Agr.: 0,00 Quota di Proprietà: 1000/1000 Estensione: 3026				
Qualità:	Reddito:	0,00	Valore Contabile:	0,00
Scheda: 2394 Prov.: CE Comune: Villa Literno Foglio: 18 Particella: 118 Porzione:				
Reddito Dom.: 0,00 Reddito Agr.: 0,00 Quota di Proprietà: 1000/1000 Estensione: 620				
Qualità:	Reddito:	0,00	Valore Contabile:	0,00
Scheda: 2395 Prov.: CE Comune: Villa Literno Foglio: 18 Particella: 120 Porzione:				
Reddito Dom.: 24,42 Reddito Agr.: 16,91 Quota di Proprietà: 1000/1000 Estensione: 2425				
Qualità: Seminativo	Reddito:	0,00	Valore Contabile:	4.120,88

Direzione Generale per le Risorse Strumentali

Allegato B - Terreni disponibili

Scheda: 2396	Prov.: CE	Comune: Villa Literno	Foglio: 18	Particella: 121	Porzione:	
Reddito Dom.: 3,32	Reddito Agr.: 2,30	Quota di Proprietà: 1000/1000	Estensione: 330			
Qualità: Seminativo	Reddito: 0,00	Valore Contabile: 560,25				
Scheda: 2397	Prov.: CE	Comune: Villa Literno	Foglio: 18	Particella: 122	Porzione:	
Reddito Dom.: 2,62	Reddito Agr.: 1,81	Quota di Proprietà: 1000/1000	Estensione: 260			
Qualità: Seminativo	Reddito: 0,00	Valore Contabile: 442,13				
Scheda: 2398	Prov.: CE	Comune: Villa Literno	Foglio: 18	Particella: 124	Porzione:	
Reddito Dom.: 0,25	Reddito Agr.: 0,07	Quota di Proprietà: 1000/1000	Estensione: 137			
Qualità: Pascolo	Reddito: 0,00	Valore Contabile: 42,19				
Scheda: 2399	Prov.: CE	Comune: Villa Literno	Foglio: 18	Particella: 125	Porzione:	
Reddito Dom.: 0,00	Reddito Agr.: 0,00	Quota di Proprietà: 1000/1000	Estensione: 120			
Qualità:	Reddito: 0,00	Valore Contabile: 0,00				
Scheda: 2400	Prov.: CE	Comune: Villa Literno	Foglio: 18	Particella: 126	Porzione:	
Reddito Dom.: 0,03	Reddito Agr.: 0,01	Quota di Proprietà: 1000/1000	Estensione: 18			
Qualità: Pascolo	Reddito: 0,00	Valore Contabile: 5,06				
Scheda: 2401	Prov.: CE	Comune: Villa Literno	Foglio: 18	Particella: 127	Porzione:	
Reddito Dom.: 0,01	Reddito Agr.: 0,01	Quota di Proprietà: 1000/1000	Estensione: 5			
Qualità: Pascolo	Reddito: 0,00	Valore Contabile: 1,69				
Scheda: 2402	Prov.: CE	Comune: Villa Literno	Foglio: 19	Particella: 1	Porzione:	
Reddito Dom.: 4,62	Reddito Agr.: 1,54	Quota di Proprietà: 1000/1000	Estensione: 1490			
Qualità: Pascolo	Reddito: 0,00	Valore Contabile: 779,63				
Scheda: 2403	Prov.: CE	Comune: Villa Literno	Foglio: 19	Particella: 3	Porzione:	
Reddito Dom.: 1,53	Reddito Agr.: 1,06	Quota di Proprietà: 1000/1000	Estensione: 152			
Qualità: Seminativo	Reddito: 0,00	Valore Contabile: 258,19				
Scheda: 2404	Prov.: CE	Comune: Villa Literno	Foglio: 19	Particella: 17	Porzione:	
Reddito Dom.: 1,81	Reddito Agr.: 0,72	Quota di Proprietà: 1000/1000	Estensione: 7			
Qualità: Prato	Reddito: 0,00	Valore Contabile: 305,44				
Scheda: 2405	Prov.: CE	Comune: Villa Literno	Foglio: 19	Particella: 71	Porzione:	
Reddito Dom.: 0,25	Reddito Agr.: 0,08	Quota di Proprietà: 1000/1000	Estensione: 80			
Qualità: Pascolo	Reddito: 0,00	Valore Contabile: 42,19				
Scheda: 2406	Prov.: CE	Comune: Villa Literno	Foglio: 19	Particella: 72	Porzione:	
Reddito Dom.: 25,26	Reddito Agr.: 17,49	Quota di Proprietà: 1000/1000	Estensione: 2508			
Qualità: Seminativo	Reddito: 0,00	Valore Contabile: 4.262,63				

Direzione Generale per le Risorse Strumentali

Allegato B - Terreni disponibili

Scheda: 2407	Prov.: CE	Comune: Villa Literno	Foglio: 19	Particella: 73	Porzione:
Reddito Dom.: 50,17	Reddito Agr.: 34,74	Quota di Proprietà: 1000/1000	Estensione: 4982		
Qualità: Seminativo	Reddito: 0,00	Valore Contabile: 8.466,19			
Scheda: 2408	Prov.: CE	Comune: Villa Literno	Foglio: 19	Particella: 75	Porzione:
Reddito Dom.: 5,60	Reddito Agr.: 2,24	Quota di Proprietà: 1000/1000	Estensione: 2167		
Qualità: Prato	Reddito: 0,00	Valore Contabile: 945,00			
Scheda: 2409	Prov.: CE	Comune: Villa Literno	Foglio: 19	Particella: 76	Porzione:
Reddito Dom.: 20,36	Reddito Agr.: 8,14	Quota di Proprietà: 1000/1000	Estensione: 7884		
Qualità: Prato	Reddito: 0,00	Valore Contabile: 3.435,75			
Scheda: 2410	Prov.: CE	Comune: Villa Literno	Foglio: 19	Particella: 106	Porzione:
Reddito Dom.: 8,50	Reddito Agr.: 5,06	Quota di Proprietà: 1000/1000	Estensione: 700		
Qualità: Seminativo	Reddito: 0,00	Valore Contabile: 1.434,38			
Scheda: 2411	Prov.: CE	Comune: Villa Literno	Foglio: 19	Particella: 108	Porzione:
Reddito Dom.: 23,42	Reddito Agr.: 13,95	Quota di Proprietà: 1000/1000	Estensione: 1930		
Qualità: Seminativo	Reddito: 0,00	Valore Contabile: 3.952,13			
Scheda: 2412	Prov.: CE	Comune: Villa Literno	Foglio: 19	Particella: 109	Porzione:
Reddito Dom.: 18,13	Reddito Agr.: 10,80	Quota di Proprietà: 1000/1000	Estensione: 1494		
Qualità: Seminativo	Reddito: 0,00	Valore Contabile: 3.059,44			
Scheda: 2413	Prov.: CE	Comune: Villa Literno	Foglio: 19	Particella: 111	Porzione:
Reddito Dom.: 13,96	Reddito Agr.: 8,31	Quota di Proprietà: 1000/1000	Estensione: 1150		
Qualità: Seminativo	Reddito: 0,00	Valore Contabile: 2.355,75			
Scheda: 2414	Prov.: CE	Comune: Villa Literno	Foglio: 19	Particella: 112	Porzione:
Reddito Dom.: 9,05	Reddito Agr.: 5,39	Quota di Proprietà: 1000/1000	Estensione: 746		
Qualità: Seminativo	Reddito: 0,00	Valore Contabile: 1.527,19			
Scheda: 2415	Prov.: CE	Comune: Villa Literno	Foglio: 19	Particella: 114	Porzione:
Reddito Dom.: 28,28	Reddito Agr.: 16,85	Quota di Proprietà: 1000/1000	Estensione: 2330		
Qualità: Seminativo	Reddito: 0,00	Valore Contabile: 4.772,25			
Scheda: 2416	Prov.: CE	Comune: Villa Literno	Foglio: 19	Particella: 115	Porzione:
Reddito Dom.: 8,18	Reddito Agr.: 4,87	Quota di Proprietà: 1000/1000	Estensione: 674		
Qualità: Seminativo	Reddito: 0,00	Valore Contabile: 1.380,38			
Scheda: 6080	Prov.: CE	Comune: Villa Literno	Foglio: 19	Particella: 5006	Porzione:
Reddito Dom.: 2,82	Reddito Agr.: 0,94	Quota di Proprietà: 1000/1000	Estensione: 910		
Qualità: Pascolo	Reddito: 0,00	Valore Contabile: 475,88			

Direzione Generale per le Risorse Strumentali

Allegato B - Terreni disponibili

Scheda: 6082	Prov.: CE	Comune: Villa Literno	Foglio: 19	Particella: 5007	Porzione:
Reddito Dom.: 149,98	Reddito Agr.: 103,83	Quota di Proprietà: 1000/1000	Estensione: 14892		
Qualità: Seminativo	Reddito: 0,00	Valore Contabile: 25.309,13			
Scheda: 6081	Prov.: CE	Comune: Villa Literno	Foglio: 19	Particella: 5008	Porzione:
Reddito Dom.: 49,93	Reddito Agr.: 19,97	Quota di Proprietà: 1000/1000	Estensione: 19337		
Qualità: Prato	Reddito: 0,00	Valore Contabile: 8.425,69			
Scheda: 2245	Prov.: CE	Comune: Villa Literno	Foglio: 3	Particella: 47	Porzione:
Reddito Dom.: 37,86	Reddito Agr.: 12,62	Quota di Proprietà: 1000/1000	Estensione: 9775		
Qualità: Prato	Reddito: 0,00	Valore Contabile: 6.388,88			
Scheda: 4585	Prov.: CE	Comune: Villa Literno	Foglio: 3	Particella: 55	Porzione:
Reddito Dom.: 21,85	Reddito Agr.: 13,01	Quota di Proprietà: 1000/1000	Estensione: 1800		
Qualità: Seminativo	Reddito: 0,00	Valore Contabile: 3.687,19			
Scheda: 2246	Prov.: CE	Comune: Villa Literno	Foglio: 3	Particella: 79	Porzione:
Reddito Dom.: 34,86	Reddito Agr.: 11,62	Quota di Proprietà: 1000/1000	Estensione: 9000		
Qualità: Prato	Reddito: 0,00	Valore Contabile: 5.882,63			
Scheda: 2247	Prov.: CE	Comune: Villa Literno	Foglio: 3	Particella: 82	Porzione:
Reddito Dom.: 15,92	Reddito Agr.: 5,31	Quota di Proprietà: 1000/1000	Estensione: 4110		
Qualità: Prato	Reddito: 0,00	Valore Contabile: 2.686,50			
Scheda: 1384	Prov.: CE	Comune: Villa Literno	Foglio: 38	Particella: 27	Porzione:
Reddito Dom.: 272,07	Reddito Agr.: 188,35	Quota di Proprietà: 1000/1000	Estensione: 27015		
Qualità: Seminativo	Reddito: 0,00	Valore Contabile: 45.911,81			
Scheda: 1386	Prov.: CE	Comune: Villa Literno	Foglio: 38	Particella: 60	Porzione:
Reddito Dom.: 82,63	Reddito Agr.: 57,21	Quota di Proprietà: 1000/1000	Estensione: 8205		
Qualità: Seminativo	Reddito: 0,00	Valore Contabile: 13.943,81			
Scheda: 1387	Prov.: CE	Comune: Villa Literno	Foglio: 38	Particella: 63	Porzione:
Reddito Dom.: 74,12	Reddito Agr.: 51,32	Quota di Proprietà: 1000/1000	Estensione: 7360		
Qualità: Seminativo	Reddito: 0,00	Valore Contabile: 12.507,75			
Scheda: 1388	Prov.: CE	Comune: Villa Literno	Foglio: 38	Particella: 65	Porzione:
Reddito Dom.: 132,13	Reddito Agr.: 91,47	Quota di Proprietà: 1000/1000	Estensione: 13120		
Qualità: Seminativo	Reddito: 0,00	Valore Contabile: 22.296,94			
Scheda: 1389	Prov.: CE	Comune: Villa Literno	Foglio: 38	Particella: 70	Porzione:
Reddito Dom.: 23,47	Reddito Agr.: 16,25	Quota di Proprietà: 1000/1000	Estensione: 2330		
Qualità: Seminativo	Reddito: 0,00	Valore Contabile: 3.960,56			

Direzione Generale per le Risorse Strumentali

Allegato B - Terreni disponibili

Scheda: 1390	Prov.: CE	Comune: Villa Literno	Foglio: 38	Particella: 72	Porzione:
Reddito Dom.:	90,64	Reddito Agr.:	62,75	Quota di Proprietà: 1000/1000	Estensione: 9000
Qualità: Seminativo		Reddito:	0,00	Valore Contabile:	15.295,50
Scheda: 1391	Prov.: CE	Comune: Villa Literno	Foglio: 38	Particella: 73	Porzione:
Reddito Dom.:	41,69	Reddito Agr.:	28,86	Quota di Proprietà: 1000/1000	Estensione: 4140
Qualità: Seminativo		Reddito:	0,00	Valore Contabile:	7.035,19
Scheda: 1392	Prov.: CE	Comune: Villa Literno	Foglio: 38	Particella: 78	Porzione:
Reddito Dom.:	141,19	Reddito Agr.:	97,75	Quota di Proprietà: 1000/1000	Estensione: 14020
Qualità: Seminativo		Reddito:	0,00	Valore Contabile:	23.825,81
Scheda: 1393	Prov.: CE	Comune: Villa Literno	Foglio: 38	Particella: 79	Porzione:
Reddito Dom.:	135,96	Reddito Agr.:	94,12	Quota di Proprietà: 1000/1000	Estensione: 13500
Qualità: Seminativo		Reddito:	0,00	Valore Contabile:	22.943,25
Scheda: 1394	Prov.: CE	Comune: Villa Literno	Foglio: 38	Particella: 80	Porzione:
Reddito Dom.:	135,96	Reddito Agr.:	94,12	Quota di Proprietà: 1000/1000	Estensione: 13500
Qualità: Seminativo		Reddito:	0,00	Valore Contabile:	22.943,25
Scheda: 1395	Prov.: CE	Comune: Villa Literno	Foglio: 38	Particella: 85	Porzione:
Reddito Dom.:	142,60	Reddito Agr.:	98,73	Quota di Proprietà: 1000/1000	Estensione: 14160
Qualità: Seminativo		Reddito:	0,00	Valore Contabile:	24.063,75
Scheda: 1396	Prov.: CE	Comune: Villa Literno	Foglio: 38	Particella: 86	Porzione:
Reddito Dom.:	2,62	Reddito Agr.:	1,81	Quota di Proprietà: 1000/1000	Estensione: 260
Qualità: Seminativo		Reddito:	0,00	Valore Contabile:	442,13
Scheda: 1397	Prov.: CE	Comune: Villa Literno	Foglio: 38	Particella: 87	Porzione:
Reddito Dom.:	0,81	Reddito Agr.:	0,56	Quota di Proprietà: 1000/1000	Estensione: 80
Qualità: Seminativo		Reddito:	0,00	Valore Contabile:	136,69
Scheda: 1398	Prov.: CE	Comune: Villa Literno	Foglio: 38	Particella: 88	Porzione:
Reddito Dom.:	4,03	Reddito Agr.:	2,79	Quota di Proprietà: 1000/1000	Estensione: 400
Qualità: Seminativo		Reddito:	0,00	Valore Contabile:	680,06
Scheda: 1399	Prov.: CE	Comune: Villa Literno	Foglio: 38	Particella: 89	Porzione:
Reddito Dom.:	50,96	Reddito Agr.:	35,28	Quota di Proprietà: 1000/1000	Estensione: 5060
Qualità: Seminativo		Reddito:	0,00	Valore Contabile:	8.599,50
Scheda: 1400	Prov.: CE	Comune: Villa Literno	Foglio: 38	Particella: 90	Porzione:
Reddito Dom.:	57,61	Reddito Agr.:	39,88	Quota di Proprietà: 1000/1000	Estensione: 5720
Qualità: Seminativo		Reddito:	0,00	Valore Contabile:	9.721,69

Direzione Generale per le Risorse Strumentali

Allegato B - Terreni disponibili

Scheda: 1401 Prov.: CE Comune: Villa Literno Foglio: 38 Particella: 91 Porzione:	
Reddito Dom.: 59,12 Reddito Agr.: 40,93 Quota di Proprietà: 1000/1000 Estensione: 5870	
Qualità: Seminativo Reddito: 0,00 Valore Contabile: 9.976,50	
Scheda: 1402 Prov.: CE Comune: Villa Literno Foglio: 38 Particella: 92 Porzione:	
Reddito Dom.: 100,71 Reddito Agr.: 69,72 Quota di Proprietà: 1000/1000 Estensione: 10000	
Qualità: Seminativo Reddito: 0,00 Valore Contabile: 16.994,81	
Scheda: 1403 Prov.: CE Comune: Villa Literno Foglio: 38 Particella: 95 Porzione:	
Reddito Dom.: 30,41 Reddito Agr.: 21,06 Quota di Proprietà: 1000/1000 Estensione: 3020	
Qualità: Seminativo Reddito: 0,00 Valore Contabile: 5.131,69	
Scheda: 1404 Prov.: CE Comune: Villa Literno Foglio: 38 Particella: 98 Porzione:	
Reddito Dom.: 60,98 Reddito Agr.: 42,22 Quota di Proprietà: 1000/1000 Estensione: 6055	
Qualità: Seminativo Reddito: 0,00 Valore Contabile: 10.290,38	
Scheda: 1405 Prov.: CE Comune: Villa Literno Foglio: 38 Particella: 103 Porzione:	
Reddito Dom.: 60,93 Reddito Agr.: 42,18 Quota di Proprietà: 1000/1000 Estensione: 6050	
Qualità: Seminativo Reddito: 0,00 Valore Contabile: 10.281,94	
Scheda: 1406 Prov.: CE Comune: Villa Literno Foglio: 38 Particella: 104 Porzione:	
Reddito Dom.: 60,43 Reddito Agr.: 41,83 Quota di Proprietà: 1000/1000 Estensione: 6000	
Qualità: Seminativo Reddito: 0,00 Valore Contabile: 10.197,56	
Scheda: 1407 Prov.: CE Comune: Villa Literno Foglio: 38 Particella: 105 Porzione:	
Reddito Dom.: 60,43 Reddito Agr.: 41,83 Quota di Proprietà: 1000/1000 Estensione: 6000	
Qualità: Seminativo Reddito: 0,00 Valore Contabile: 10.197,56	
Scheda: 1408 Prov.: CE Comune: Villa Literno Foglio: 38 Particella: 106 Porzione:	
Reddito Dom.: 60,43 Reddito Agr.: 41,83 Quota di Proprietà: 1000/1000 Estensione: 6000	
Qualità: Seminativo Reddito: 0,00 Valore Contabile: 10.197,56	
Scheda: 1409 Prov.: CE Comune: Villa Literno Foglio: 38 Particella: 108 Porzione:	
Reddito Dom.: 45,12 Reddito Agr.: 31,24 Quota di Proprietà: 1000/1000 Estensione: 4480	
Qualità: Seminativo Reddito: 0,00 Valore Contabile: 7.614,00	
Scheda: 1410 Prov.: CE Comune: Villa Literno Foglio: 38 Particella: 110 Porzione:	
Reddito Dom.: 120,85 Reddito Agr.: 83,67 Quota di Proprietà: 1000/1000 Estensione: 12000	
Qualità: Seminativo Reddito: 0,00 Valore Contabile: 20.393,44	
Scheda: 1411 Prov.: CE Comune: Villa Literno Foglio: 38 Particella: 111 Porzione:	
Reddito Dom.: 140,19 Reddito Agr.: 97,05 Quota di Proprietà: 1000/1000 Estensione: 13920	
Qualità: Seminativo Reddito: 0,00 Valore Contabile: 23.657,06	

Direzione Generale per le Risorse Strumentali

Allegato B - Terreni disponibili

Scheda: 1412	Prov.: CE	Comune: Villa Literno	Foglio: 38	Particella: 113	Porzione:
Reddito Dom.: 1,41	Reddito Agr.: 0,98	Quota di Proprietà: 1000/1000	Estensione: 140		
Qualità: Seminativo	Reddito: 0,00	Valore Contabile: 237,94			
Scheda: 1413	Prov.: CE	Comune: Villa Literno	Foglio: 38	Particella: 114	Porzione:
Reddito Dom.: 5,04	Reddito Agr.: 3,49	Quota di Proprietà: 1000/1000	Estensione: 500		
Qualità: Seminativo	Reddito: 0,00	Valore Contabile: 850,50			
Scheda: 1415	Prov.: CE	Comune: Villa Literno	Foglio: 38	Particella: 120	Porzione:
Reddito Dom.: 3,63	Reddito Agr.: 2,51	Quota di Proprietà: 1000/1000	Estensione: 360		
Qualità: Seminativo	Reddito: 0,00	Valore Contabile: 612,56			
Scheda: 1416	Prov.: CE	Comune: Villa Literno	Foglio: 38	Particella: 126	Porzione:
Reddito Dom.: 68,99	Reddito Agr.: 47,76	Quota di Proprietà: 1000/1000	Estensione: 6850		
Qualità: Seminativo	Reddito: 0,00	Valore Contabile: 11.642,06			
Scheda: 1417	Prov.: CE	Comune: Villa Literno	Foglio: 38	Particella: 129	Porzione:
Reddito Dom.: 46,88	Reddito Agr.: 32,46	Quota di Proprietà: 1000/1000	Estensione: 4655		
Qualità: Seminativo	Reddito: 0,00	Valore Contabile: 7.911,00			
Scheda: 1418	Prov.: CE	Comune: Villa Literno	Foglio: 38	Particella: 138	Porzione:
Reddito Dom.: 76,54	Reddito Agr.: 52,99	Quota di Proprietà: 1000/1000	Estensione: 7600		
Qualità: Seminativo	Reddito: 0,00	Valore Contabile: 12.916,13			
Scheda: 1419	Prov.: CE	Comune: Villa Literno	Foglio: 38	Particella: 145	Porzione:
Reddito Dom.: 35,10	Reddito Agr.: 24,30	Quota di Proprietà: 1000/1000	Estensione: 3485		
Qualità: Seminativo	Reddito: 0,00	Valore Contabile: 5.923,13			
Scheda: 1420	Prov.: CE	Comune: Villa Literno	Foglio: 38	Particella: 158	Porzione:
Reddito Dom.: 90,54	Reddito Agr.: 62,68	Quota di Proprietà: 1000/1000	Estensione: 8990		
Qualità: Seminativo	Reddito: 0,00	Valore Contabile: 15.278,63			
Scheda: 1421	Prov.: CE	Comune: Villa Literno	Foglio: 38	Particella: 163	Porzione:
Reddito Dom.: 90,64	Reddito Agr.: 62,75	Quota di Proprietà: 1000/1000	Estensione: 9000		
Qualità: Seminativo	Reddito: 0,00	Valore Contabile: 15.295,50			
Scheda: 1422	Prov.: CE	Comune: Villa Literno	Foglio: 38	Particella: 164	Porzione:
Reddito Dom.: 90,13	Reddito Agr.: 62,40	Quota di Proprietà: 1000/1000	Estensione: 8950		
Qualità: Seminativo	Reddito: 0,00	Valore Contabile: 15.209,44			
Scheda: 1423	Prov.: CE	Comune: Villa Literno	Foglio: 38	Particella: 168	Porzione:
Reddito Dom.: 60,02	Reddito Agr.: 41,55	Quota di Proprietà: 1000/1000	Estensione: 5960		
Qualità: Seminativo	Reddito: 0,00	Valore Contabile: 10.128,38			

Direzione Generale per le Risorse Strumentali

Allegato B - Terreni disponibili

Scheda: 1424 Prov.: CE Comune: Villa Literno Foglio: 38 Particella: 169 Porzione:	
Reddito Dom.: 89,93 Reddito Agr.: 62,26 Quota di Proprietà: 1000/1000 Estensione: 8930	
Qualità: Seminativo Reddito: 0,00 Valore Contabile: 15.175,69	
Scheda: 1425 Prov.: CE Comune: Villa Literno Foglio: 38 Particella: 173 Porzione:	
Reddito Dom.: 63,25 Reddito Agr.: 43,79 Quota di Proprietà: 1000/1000 Estensione: 6280	
Qualità: Seminativo Reddito: 0,00 Valore Contabile: 10.673,44	
Scheda: 1426 Prov.: CE Comune: Villa Literno Foglio: 38 Particella: 180 Porzione:	
Reddito Dom.: 28,70 Reddito Agr.: 19,87 Quota di Proprietà: 1000/1000 Estensione: 2850	
Qualità: Seminativo Reddito: 0,00 Valore Contabile: 4.843,13	
Scheda: 1427 Prov.: CE Comune: Villa Literno Foglio: 38 Particella: 192 Porzione:	
Reddito Dom.: 30,21 Reddito Agr.: 20,92 Quota di Proprietà: 1000/1000 Estensione: 3000	
Qualità: Seminativo Reddito: 0,00 Valore Contabile: 5.097,94	
Scheda: 1428 Prov.: CE Comune: Villa Literno Foglio: 38 Particella: 194 Porzione:	
Reddito Dom.: 30,21 Reddito Agr.: 20,92 Quota di Proprietà: 1000/1000 Estensione: 3000	
Qualità: Seminativo Reddito: 0,00 Valore Contabile: 5.097,94	
Scheda: 1429 Prov.: CE Comune: Villa Literno Foglio: 38 Particella: 199 Porzione:	
Reddito Dom.: 26,59 Reddito Agr.: 18,41 Quota di Proprietà: 1000/1000 Estensione: 2640	
Qualità: Seminativo Reddito: 0,00 Valore Contabile: 4.487,06	
Scheda: 1430 Prov.: CE Comune: Villa Literno Foglio: 38 Particella: 200 Porzione:	
Reddito Dom.: 34,74 Reddito Agr.: 24,05 Quota di Proprietà: 1000/1000 Estensione: 3450	
Qualità: Seminativo Reddito: 0,00 Valore Contabile: 5.862,38	
Scheda: 1431 Prov.: CE Comune: Villa Literno Foglio: 38 Particella: 211 Porzione:	
Reddito Dom.: 29,71 Reddito Agr.: 20,57 Quota di Proprietà: 1000/1000 Estensione: 2950	
Qualità: Seminativo Reddito: 0,00 Valore Contabile: 5.013,56	
Scheda: 1432 Prov.: CE Comune: Villa Literno Foglio: 38 Particella: 212 Porzione:	
Reddito Dom.: 29,81 Reddito Agr.: 20,64 Quota di Proprietà: 1000/1000 Estensione: 2960	
Qualità: Seminativo Reddito: 0,00 Valore Contabile: 5.030,44	
Scheda: 1433 Prov.: CE Comune: Villa Literno Foglio: 38 Particella: 217 Porzione:	
Reddito Dom.: 114,81 Reddito Agr.: 79,48 Quota di Proprietà: 1000/1000 Estensione: 11400	
Qualità: Seminativo Reddito: 0,00 Valore Contabile: 19.374,19	
Scheda: 2417 Prov.: CE Comune: Villa Literno Foglio: 38 Particella: 226 Porzione:	
Reddito Dom.: 99,70 Reddito Agr.: 69,02 Quota di Proprietà: 1000/1000 Estensione: 9900	
Qualità: Seminativo Reddito: 0,00 Valore Contabile: 16.824,38	

Direzione Generale per le Risorse Strumentali

Allegato B - Terreni disponibili

Scheda: 2419	Prov.: CE	Comune: Villa Literno	Foglio: 38	Particella: 231	Porzione:
Reddito Dom.: 18,63	Reddito Agr.: 12,90	Quota di Proprietà: 1000/1000	Estensione: 1850		
Qualità: Seminativo	Reddito: 0,00	Valore Contabile: 3.143,81			
Scheda: 2420	Prov.: CE	Comune: Villa Literno	Foglio: 38	Particella: 235	Porzione:
Reddito Dom.: 26,18	Reddito Agr.: 18,13	Quota di Proprietà: 1000/1000	Estensione: 2600		
Qualità: Seminativo	Reddito: 0,00	Valore Contabile: 4.417,88			
Scheda: 2421	Prov.: CE	Comune: Villa Literno	Foglio: 38	Particella: 237	Porzione:
Reddito Dom.: 26,18	Reddito Agr.: 18,13	Quota di Proprietà: 1000/1000	Estensione: 2600		
Qualità: Seminativo	Reddito: 0,00	Valore Contabile: 4.417,88			
Scheda: 2422	Prov.: CE	Comune: Villa Literno	Foglio: 38	Particella: 238	Porzione:
Reddito Dom.: 68,48	Reddito Agr.: 47,41	Quota di Proprietà: 1000/1000	Estensione: 6800		
Qualità: Seminativo	Reddito: 0,00	Valore Contabile: 11.556,00			
Scheda: 2424	Prov.: CE	Comune: Villa Literno	Foglio: 38	Particella: 240	Porzione:
Reddito Dom.: 67,48	Reddito Agr.: 46,71	Quota di Proprietà: 1000/1000	Estensione: 6700		
Qualità: Seminativo	Reddito: 0,00	Valore Contabile: 11.387,25			
Scheda: 2423	Prov.: CE	Comune: Villa Literno	Foglio: 38	Particella: 241	Porzione:
Reddito Dom.: 80,57	Reddito Agr.: 55,78	Quota di Proprietà: 1000/1000	Estensione: 8000		
Qualità: Seminativo	Reddito: 0,00	Valore Contabile: 13.596,19			
Scheda: 2425	Prov.: CE	Comune: Villa Literno	Foglio: 38	Particella: 247	Porzione:
Reddito Dom.: 1,81	Reddito Agr.: 1,25	Quota di Proprietà: 1000/1000	Estensione: 180		
Qualità: Seminativo	Reddito: 0,00	Valore Contabile: 305,44			
Scheda: 2426	Prov.: CE	Comune: Villa Literno	Foglio: 38	Particella: 253	Porzione:
Reddito Dom.: 2,63	Reddito Agr.: 1,82	Quota di Proprietà: 1000/1000	Estensione: 261		
Qualità: Seminativo	Reddito: 0,00	Valore Contabile: 443,81			
Scheda: 2427	Prov.: CE	Comune: Villa Literno	Foglio: 38	Particella: 254	Porzione:
Reddito Dom.: 7,35	Reddito Agr.: 5,09	Quota di Proprietà: 1000/1000	Estensione: 730		
Qualità: Seminativo	Reddito: 0,00	Valore Contabile: 1.240,31			
Scheda: 2428	Prov.: CE	Comune: Villa Literno	Foglio: 38	Particella: 257	Porzione:
Reddito Dom.: 10,07	Reddito Agr.: 6,97	Quota di Proprietà: 1000/1000	Estensione: 1000		
Qualità: Seminativo	Reddito: 0,00	Valore Contabile: 1.699,31			
Scheda: 2429	Prov.: CE	Comune: Villa Literno	Foglio: 38	Particella: 259	Porzione:
Reddito Dom.: 6,04	Reddito Agr.: 4,18	Quota di Proprietà: 1000/1000	Estensione: 600		
Qualità: Seminativo	Reddito: 0,00	Valore Contabile: 1.019,25			

Direzione Generale per le Risorse Strumentali

Allegato B - Terreni disponibili

Scheda: 2430	Prov.: CE	Comune: Villa Literno	Foglio: 38	Particella: 261	Porzione:
Reddito Dom.: 31,22	Reddito Agr.: 21,61	Quota di Proprietà: 1000/1000	Estensione: 3100		
Qualità: Seminativo	Reddito: 0,00	Valore Contabile: 5.268,38			
Scheda: 2431	Prov.: CE	Comune: Villa Literno	Foglio: 38	Particella: 262	Porzione:
Reddito Dom.: 222,57	Reddito Agr.: 154,08	Quota di Proprietà: 1000/1000	Estensione: 22100		
Qualità: Seminativo	Reddito: 0,00	Valore Contabile: 37.558,69			
Scheda: 2433	Prov.: CE	Comune: Villa Literno	Foglio: 38	Particella: 270	Porzione:
Reddito Dom.: 14,70	Reddito Agr.: 10,18	Quota di Proprietà: 1000/1000	Estensione: 1460		
Qualità: Seminativo	Reddito: 0,00	Valore Contabile: 2.480,63			
Scheda: 2434	Prov.: CE	Comune: Villa Literno	Foglio: 38	Particella: 271	Porzione:
Reddito Dom.: 39,78	Reddito Agr.: 27,54	Quota di Proprietà: 1000/1000	Estensione: 3950		
Qualità: Seminativo	Reddito: 0,00	Valore Contabile: 6.712,88			
Scheda: 2436	Prov.: CE	Comune: Villa Literno	Foglio: 38	Particella: 275	Porzione:
Reddito Dom.: 65,46	Reddito Agr.: 45,32	Quota di Proprietà: 1000/1000	Estensione: 6500		
Qualità: Seminativo	Reddito: 0,00	Valore Contabile: 11.046,38			
Scheda: 2437	Prov.: CE	Comune: Villa Literno	Foglio: 38	Particella: 278	Porzione:
Reddito Dom.: 112,69	Reddito Agr.: 78,02	Quota di Proprietà: 1000/1000	Estensione: 11190		
Qualità: Seminativo	Reddito: 0,00	Valore Contabile: 19.016,44			
Scheda: 2438	Prov.: CE	Comune: Villa Literno	Foglio: 38	Particella: 279	Porzione:
Reddito Dom.: 30,11	Reddito Agr.: 20,85	Quota di Proprietà: 1000/1000	Estensione: 2990		
Qualità: Seminativo	Reddito: 0,00	Valore Contabile: 5.081,06			
Scheda: 2439	Prov.: CE	Comune: Villa Literno	Foglio: 38	Particella: 284	Porzione:
Reddito Dom.: 80,97	Reddito Agr.: 56,06	Quota di Proprietà: 1000/1000	Estensione: 8040		
Qualità: Seminativo	Reddito: 0,00	Valore Contabile: 13.663,69			
Scheda: 2440	Prov.: CE	Comune: Villa Literno	Foglio: 38	Particella: 290	Porzione:
Reddito Dom.: 81,98	Reddito Agr.: 56,75	Quota di Proprietà: 1000/1000	Estensione: 8140		
Qualità: Seminativo	Reddito: 0,00	Valore Contabile: 13.834,13			
Scheda: 2441	Prov.: CE	Comune: Villa Literno	Foglio: 38	Particella: 291	Porzione:
Reddito Dom.: 89,38	Reddito Agr.: 61,88	Quota di Proprietà: 1000/1000	Estensione: 8875		
Qualità: Seminativo	Reddito: 0,00	Valore Contabile: 15.082,88			
Scheda: 2442	Prov.: CE	Comune: Villa Literno	Foglio: 38	Particella: 307	Porzione:
Reddito Dom.: 44,31	Reddito Agr.: 30,68	Quota di Proprietà: 1000/1000	Estensione: 4400		
Qualità: Seminativo	Reddito: 0,00	Valore Contabile: 7.477,31			

Direzione Generale per le Risorse Strumentali

Allegato B - Terreni disponibili

Scheda: 2443	Prov.: CE	Comune: Villa Literno	Foglio: 38	Particella: 309	Porzione:
Reddito Dom.: 73,72	Reddito Agr.: 51,04	Quota di Proprietà: 1000/1000	Estensione: 7320		
Qualità: Seminativo	Reddito: 0,00	Valore Contabile: 12.440,25			
Scheda: 2444	Prov.: CE	Comune: Villa Literno	Foglio: 38	Particella: 321	Porzione:
Reddito Dom.: 31,12	Reddito Agr.: 21,54	Quota di Proprietà: 1000/1000	Estensione: 3090		
Qualità: Seminativo	Reddito: 0,00	Valore Contabile: 5.251,50			
Scheda: 2445	Prov.: CE	Comune: Villa Literno	Foglio: 38	Particella: 322	Porzione:
Reddito Dom.: 29,71	Reddito Agr.: 20,57	Quota di Proprietà: 1000/1000	Estensione: 2950		
Qualità: Seminativo	Reddito: 0,00	Valore Contabile: 5.013,56			
Scheda: 2446	Prov.: CE	Comune: Villa Literno	Foglio: 38	Particella: 323	Porzione:
Reddito Dom.: 40,69	Reddito Agr.: 28,17	Quota di Proprietà: 1000/1000	Estensione: 4040		
Qualità: Seminativo	Reddito: 0,00	Valore Contabile: 6.866,44			
Scheda: 2447	Prov.: CE	Comune: Villa Literno	Foglio: 38	Particella: 324	Porzione:
Reddito Dom.: 112,29	Reddito Agr.: 77,74	Quota di Proprietà: 1000/1000	Estensione: 11150		
Qualità: Seminativo	Reddito: 0,00	Valore Contabile: 18.948,94			
Scheda: 2448	Prov.: CE	Comune: Villa Literno	Foglio: 38	Particella: 325	Porzione:
Reddito Dom.: 55,39	Reddito Agr.: 38,35	Quota di Proprietà: 1000/1000	Estensione: 5500		
Qualità: Seminativo	Reddito: 0,00	Valore Contabile: 9.347,06			
Scheda: 2449	Prov.: CE	Comune: Villa Literno	Foglio: 38	Particella: 331	Porzione:
Reddito Dom.: 124,53	Reddito Agr.: 86,21	Quota di Proprietà: 1000/1000	Estensione: 12365		
Qualità: Seminativo	Reddito: 0,00	Valore Contabile: 21.014,44			
Scheda: 2450	Prov.: CE	Comune: Villa Literno	Foglio: 38	Particella: 333	Porzione:
Reddito Dom.: 26,69	Reddito Agr.: 18,48	Quota di Proprietà: 1000/1000	Estensione: 2650		
Qualità: Seminativo	Reddito: 0,00	Valore Contabile: 4.503,94			
Scheda: 2451	Prov.: CE	Comune: Villa Literno	Foglio: 38	Particella: 338	Porzione:
Reddito Dom.: 45,32	Reddito Agr.: 31,37	Quota di Proprietà: 1000/1000	Estensione: 4500		
Qualità: Seminativo	Reddito: 0,00	Valore Contabile: 7.647,75			
Scheda: 2452	Prov.: CE	Comune: Villa Literno	Foglio: 38	Particella: 343	Porzione:
Reddito Dom.: 101,92	Reddito Agr.: 70,56	Quota di Proprietà: 1000/1000	Estensione: 10120		
Qualità: Seminativo	Reddito: 0,00	Valore Contabile: 17.199,00			
Scheda: 2453	Prov.: CE	Comune: Villa Literno	Foglio: 38	Particella: 349	Porzione:
Reddito Dom.: 138,22	Reddito Agr.: 95,69	Quota di Proprietà: 1000/1000	Estensione: 13725		
Qualità: Seminativo	Reddito: 0,00	Valore Contabile: 23.324,63			

Direzione Generale per le Risorse Strumentali

Allegato B - Terreni disponibili

Scheda: 2454	Prov.: CE	Comune: Villa Literno	Foglio: 38	Particella: 350	Porzione:
Reddito Dom.:	119,24	Reddito Agr.:	82,55	Quota di Proprietà: 1000/1000	Estensione: 11840
Qualità: Seminativo		Reddito:	0,00	Valore Contabile:	20.121,75
Scheda: 2455	Prov.: CE	Comune: Villa Literno	Foglio: 38	Particella: 356	Porzione:
Reddito Dom.:	46,93	Reddito Agr.:	32,49	Quota di Proprietà: 1000/1000	Estensione: 4660
Qualità: Seminativo		Reddito:	0,00	Valore Contabile:	7.919,44
Scheda: 2456	Prov.: CE	Comune: Villa Literno	Foglio: 38	Particella: 360	Porzione:
Reddito Dom.:	74,98	Reddito Agr.:	51,91	Quota di Proprietà: 1000/1000	Estensione: 7445
Qualità: Seminativo		Reddito:	0,00	Valore Contabile:	12.652,88
Scheda: 2457	Prov.: CE	Comune: Villa Literno	Foglio: 38	Particella: 365	Porzione:
Reddito Dom.:	57,10	Reddito Agr.:	39,53	Quota di Proprietà: 1000/1000	Estensione: 5670
Qualità: Seminativo		Reddito:	0,00	Valore Contabile:	9.635,63
Scheda: 2458	Prov.: CE	Comune: Villa Literno	Foglio: 38	Particella: 371	Porzione:
Reddito Dom.:	31,22	Reddito Agr.:	21,61	Quota di Proprietà: 1000/1000	Estensione: 3100
Qualità: Seminativo		Reddito:	0,00	Valore Contabile:	5.268,38
Scheda: 2459	Prov.: CE	Comune: Villa Literno	Foglio: 38	Particella: 373	Porzione:
Reddito Dom.:	9,47	Reddito Agr.:	6,55	Quota di Proprietà: 1000/1000	Estensione: 940
Qualità: Seminativo		Reddito:	0,00	Valore Contabile:	1.598,06
Scheda: 2460	Prov.: CE	Comune: Villa Literno	Foglio: 38	Particella: 375	Porzione:
Reddito Dom.:	15,61	Reddito Agr.:	10,81	Quota di Proprietà: 1000/1000	Estensione: 1550
Qualità: Seminativo		Reddito:	0,00	Valore Contabile:	2.634,19
Scheda: 2461	Prov.: CE	Comune: Villa Literno	Foglio: 38	Particella: 379	Porzione:
Reddito Dom.:	57,40	Reddito Agr.:	39,74	Quota di Proprietà: 1000/1000	Estensione: 5700
Qualità: Seminativo		Reddito:	0,00	Valore Contabile:	9.686,25
Scheda: 2462	Prov.: CE	Comune: Villa Literno	Foglio: 38	Particella: 385	Porzione:
Reddito Dom.:	30,21	Reddito Agr.:	20,92	Quota di Proprietà: 1000/1000	Estensione: 3000
Qualità: Seminativo		Reddito:	0,00	Valore Contabile:	5.097,94
Scheda: 2463	Prov.: CE	Comune: Villa Literno	Foglio: 38	Particella: 386	Porzione:
Reddito Dom.:	39,48	Reddito Agr.:	27,33	Quota di Proprietà: 1000/1000	Estensione: 3920
Qualità: Seminativo		Reddito:	0,00	Valore Contabile:	6.662,25
Scheda: 2464	Prov.: CE	Comune: Villa Literno	Foglio: 38	Particella: 387	Porzione:
Reddito Dom.:	26,18	Reddito Agr.:	18,13	Quota di Proprietà: 1000/1000	Estensione: 2600
Qualità: Seminativo		Reddito:	0,00	Valore Contabile:	4.417,88

Direzione Generale per le Risorse Strumentali

Allegato B - Terreni disponibili

Scheda: 2465	Prov.: CE	Comune: Villa Literno	Foglio: 38	Particella: 388	Porzione:
Reddito Dom.: 75,03	Reddito Agr.: 51,94	Quota di Proprietà: 1000/1000	Estensione: 7450		
Qualità: Seminativo	Reddito: 0,00	Valore Contabile: 12.661,31			
Scheda: 2466	Prov.: CE	Comune: Villa Literno	Foglio: 38	Particella: 389	Porzione:
Reddito Dom.: 242,10	Reddito Agr.: 167,61	Quota di Proprietà: 1000/1000	Estensione: 24040		
Qualità: Seminativo	Reddito: 0,00	Valore Contabile: 40.854,38			
Scheda: 2467	Prov.: CE	Comune: Villa Literno	Foglio: 38	Particella: 390	Porzione:
Reddito Dom.: 226,80	Reddito Agr.: 157,01	Quota di Proprietà: 1000/1000	Estensione: 22520		
Qualità: Seminativo	Reddito: 0,00	Valore Contabile: 38.272,50			
Scheda: 2468	Prov.: CE	Comune: Villa Literno	Foglio: 38	Particella: 398	Porzione:
Reddito Dom.: 121,50	Reddito Agr.: 84,11	Quota di Proprietà: 1000/1000	Estensione: 12064		
Qualità: Seminativo	Reddito: 0,00	Valore Contabile: 20.503,13			
Scheda: 2469	Prov.: CE	Comune: Villa Literno	Foglio: 38	Particella: 399	Porzione:
Reddito Dom.: 41,39	Reddito Agr.: 28,66	Quota di Proprietà: 1000/1000	Estensione: 4110		
Qualità: Seminativo	Reddito: 0,00	Valore Contabile: 6.984,56			
Scheda: 2470	Prov.: CE	Comune: Villa Literno	Foglio: 38	Particella: 416	Porzione:
Reddito Dom.: 86,36	Reddito Agr.: 59,79	Quota di Proprietà: 1000/1000	Estensione: 8575		
Qualità: Seminativo	Reddito: 0,00	Valore Contabile: 14.573,25			
Scheda: 2471	Prov.: CE	Comune: Villa Literno	Foglio: 38	Particella: 417	Porzione:
Reddito Dom.: 198,09	Reddito Agr.: 137,14	Quota di Proprietà: 1000/1000	Estensione: 19670		
Qualità: Seminativo	Reddito: 0,00	Valore Contabile: 33.427,69			
Scheda: 2472	Prov.: CE	Comune: Villa Literno	Foglio: 38	Particella: 420	Porzione:
Reddito Dom.: 119,59	Reddito Agr.: 82,79	Quota di Proprietà: 1000/1000	Estensione: 11875		
Qualità: Seminativo	Reddito: 0,00	Valore Contabile: 20.180,81			
Scheda: 2473	Prov.: CE	Comune: Villa Literno	Foglio: 38	Particella: 421	Porzione:
Reddito Dom.: 3,83	Reddito Agr.: 2,65	Quota di Proprietà: 1000/1000	Estensione: 380		
Qualità: Seminativo	Reddito: 0,00	Valore Contabile: 646,31			
Scheda: 2474	Prov.: CE	Comune: Villa Literno	Foglio: 38	Particella: 424	Porzione:
Reddito Dom.: 46,02	Reddito Agr.: 31,86	Quota di Proprietà: 1000/1000	Estensione: 4570		
Qualità: Seminativo	Reddito: 0,00	Valore Contabile: 7.765,88			
Scheda: 2475	Prov.: CE	Comune: Villa Literno	Foglio: 38	Particella: 427	Porzione:
Reddito Dom.: 30,57	Reddito Agr.: 21,16	Quota di Proprietà: 1000/1000	Estensione: 3035		
Qualità: Seminativo	Reddito: 0,00	Valore Contabile: 5.158,69			

Direzione Generale per le Risorse Strumentali

Allegato B - Terreni disponibili

Scheda: 2476	Prov.: CE	Comune: Villa Literno	Foglio: 38	Particella: 428	Porzione:
Reddito Dom.: 44,71	Reddito Agr.: 30,96	Quota di Proprietà: 1000/1000	Estensione: 4440		
Qualità: Seminativo	Reddito: 0,00	Valore Contabile: 7.544,81			
Scheda: 6084	Prov.: CE	Comune: Villa Literno	Foglio: 38	Particella: 602	Porzione:
Reddito Dom.: 72,51	Reddito Agr.: 50,20	Quota di Proprietà: 1000/1000	Estensione: 7200		
Qualità: Seminativo	Reddito: 0,00	Valore Contabile: 12.236,06			
Scheda: 6085	Prov.: CE	Comune: Villa Literno	Foglio: 38	Particella: 603	Porzione:
Reddito Dom.: 73,22	Reddito Agr.: 50,69	Quota di Proprietà: 1000/1000	Estensione: 7270		
Qualità: Seminativo	Reddito: 0,00	Valore Contabile: 12.355,88			
Scheda: 6086	Prov.: CE	Comune: Villa Literno	Foglio: 38	Particella: 604	Porzione:
Reddito Dom.: 29,51	Reddito Agr.: 20,43	Quota di Proprietà: 1000/1000	Estensione: 2930		
Qualità: Seminativo	Reddito: 0,00	Valore Contabile: 4.979,81			
Scheda: 6087	Prov.: CE	Comune: Villa Literno	Foglio: 38	Particella: 605	Porzione:
Reddito Dom.: 106,30	Reddito Agr.: 73,59	Quota di Proprietà: 1000/1000	Estensione: 10555		
Qualità: Seminativo	Reddito: 0,00	Valore Contabile: 17.938,13			
Scheda: 6088	Prov.: CE	Comune: Villa Literno	Foglio: 38	Particella: 606	Porzione:
Reddito Dom.: 51,81	Reddito Agr.: 35,87	Quota di Proprietà: 1000/1000	Estensione: 5145		
Qualità: Seminativo	Reddito: 0,00	Valore Contabile: 8.742,94			
Scheda: 6093	Prov.: CE	Comune: Villa Literno	Foglio: 38	Particella: 641	Porzione:
Reddito Dom.: 4,83	Reddito Agr.: 3,35	Quota di Proprietà: 1000/1000	Estensione: 480		
Qualità: Seminativo	Reddito: 0,00	Valore Contabile: 815,06			
Scheda: 6094	Prov.: CE	Comune: Villa Literno	Foglio: 38	Particella: 642	Porzione:
Reddito Dom.: 12,79	Reddito Agr.: 8,85	Quota di Proprietà: 1000/1000	Estensione: 1270		
Qualità: Seminativo	Reddito: 0,00	Valore Contabile: 2.158,31			
Scheda: 6089	Prov.: CE	Comune: Villa Literno	Foglio: 38	Particella: 643	Porzione:
Reddito Dom.: 54,58	Reddito Agr.: 37,79	Quota di Proprietà: 1000/1000	Estensione: 5420		
Qualità: Seminativo	Reddito: 0,00	Valore Contabile: 9.210,38			
Scheda: 6090	Prov.: CE	Comune: Villa Literno	Foglio: 38	Particella: 5122	Porzione:
Reddito Dom.: 93,32	Reddito Agr.: 64,60	Quota di Proprietà: 1000/1000	Estensione: 9266		
Qualità: Seminativo	Reddito: 0,00	Valore Contabile: 15.747,75			
Scheda: 6091	Prov.: CE	Comune: Villa Literno	Foglio: 38	Particella: 5123	Porzione:
Reddito Dom.: 93,33	Reddito Agr.: 64,61	Quota di Proprietà: 1000/1000	Estensione: 9267		
Qualità: Seminativo	Reddito: 0,00	Valore Contabile: 15.749,44			

Direzione Generale per le Risorse Strumentali

Allegato B - Terreni disponibili

Scheda: 6092 Prov.: CE Comune: Villa Literno Foglio: 38 Particella: 5124 Porzione:				
Reddito Dom.: 93,33 Reddito Agr.: 64,61 Quota di Proprietà: 1000/1000 Estensione: 9267				
Qualità: Seminativo	Reddito:	0,00	Valore Contabile:	15.749,44
Scheda: 2477 Prov.: CE Comune: Villa Literno Foglio: 39 Particella: 38 Porzione:				
Reddito Dom.: 0,36 Reddito Agr.: 0,14 Quota di Proprietà: 1000/1000 Estensione: 140				
Qualità: Prato	Reddito:	0,00	Valore Contabile:	60,75
Scheda: 2478 Prov.: CE Comune: Villa Literno Foglio: 39 Particella: 52 Porzione:				
Reddito Dom.: 138,84 Reddito Agr.: 82,72 Quota di Proprietà: 1000/1000 Estensione: 11440				
Qualità: Seminativo	Reddito:	0,00	Valore Contabile:	23.429,25
Scheda: 2479 Prov.: CE Comune: Villa Literno Foglio: 39 Particella: 54 Porzione:				
Reddito Dom.: 133,33 Reddito Agr.: 79,43 Quota di Proprietà: 1000/1000 Estensione: 10986				
Qualità: Seminativo	Reddito:	0,00	Valore Contabile:	22.499,44
Scheda: 2480 Prov.: CE Comune: Villa Literno Foglio: 39 Particella: 56 Porzione:				
Reddito Dom.: 40,46 Reddito Agr.: 24,11 Quota di Proprietà: 1000/1000 Estensione: 3334				
Qualità: Seminativo	Reddito:	0,00	Valore Contabile:	6.827,63
Scheda: 2482 Prov.: CE Comune: Villa Literno Foglio: 39 Particella: 59 Porzione:				
Reddito Dom.: 165,30 Reddito Agr.: 98,48 Quota di Proprietà: 1000/1000 Estensione: 13620				
Qualità: Seminativo	Reddito:	0,00	Valore Contabile:	27.894,38
Scheda: 2483 Prov.: CE Comune: Villa Literno Foglio: 39 Particella: 62 Porzione:				
Reddito Dom.: 96,12 Reddito Agr.: 57,26 Quota di Proprietà: 1000/1000 Estensione: 7920				
Qualità: Seminativo	Reddito:	0,00	Valore Contabile:	16.220,25
Scheda: 2484 Prov.: CE Comune: Villa Literno Foglio: 39 Particella: 63 Porzione:				
Reddito Dom.: 50,49 Reddito Agr.: 30,08 Quota di Proprietà: 1000/1000 Estensione: 4160				
Qualità: Seminativo	Reddito:	0,00	Valore Contabile:	8.520,19
Scheda: 2485 Prov.: CE Comune: Villa Literno Foglio: 46 Particella: 8 Porzione:				
Reddito Dom.: 63,65 Reddito Agr.: 44,06 Quota di Proprietà: 1000/1000 Estensione: 6320				
Qualità: Seminativo	Reddito:	0,00	Valore Contabile:	10.740,94
Scheda: 2486 Prov.: CE Comune: Villa Literno Foglio: 46 Particella: 31 Porzione:				
Reddito Dom.: 48,34 Reddito Agr.: 33,47 Quota di Proprietà: 1000/1000 Estensione: 4800				
Qualità: Seminativo	Reddito:	0,00	Valore Contabile:	8.157,38
Scheda: 2487 Prov.: CE Comune: Villa Literno Foglio: 46 Particella: 51 Porzione:				
Reddito Dom.: 50,35 Reddito Agr.: 34,86 Quota di Proprietà: 1000/1000 Estensione: 5000				
Qualità: Seminativo	Reddito:	0,00	Valore Contabile:	8.496,56

Direzione Generale per le Risorse Strumentali

Allegato B - Terreni disponibili

Scheda: 2488 Prov.: CE Comune: Villa Literno Foglio: 46 Particella: 56 Porzione:	
Reddito Dom.: 30,21 Reddito Agr.: 20,92 Quota di Proprietà: 1000/1000 Estensione: 3000	
Qualità: Seminativo Reddito: 0,00 Valore Contabile: 5.097,94	
Scheda: 2489 Prov.: CE Comune: Villa Literno Foglio: 46 Particella: 60 Porzione:	
Reddito Dom.: 55,29 Reddito Agr.: 38,28 Quota di Proprietà: 1000/1000 Estensione: 5490	
Qualità: Seminativo Reddito: 0,00 Valore Contabile: 9.330,19	
Scheda: 2490 Prov.: CE Comune: Villa Literno Foglio: 46 Particella: 77 Porzione:	
Reddito Dom.: 65,21 Reddito Agr.: 45,14 Quota di Proprietà: 1000/1000 Estensione: 6475	
Qualità: Seminativo Reddito: 0,00 Valore Contabile: 11.004,19	
Scheda: 2491 Prov.: CE Comune: Villa Literno Foglio: 46 Particella: 79 Porzione:	
Reddito Dom.: 30,11 Reddito Agr.: 20,85 Quota di Proprietà: 1000/1000 Estensione: 2990	
Qualità: Seminativo Reddito: 0,00 Valore Contabile: 5.081,06	
Scheda: 2492 Prov.: CE Comune: Villa Literno Foglio: 46 Particella: 86 Porzione:	
Reddito Dom.: 110,38 Reddito Agr.: 76,41 Quota di Proprietà: 1000/1000 Estensione: 10960	
Qualità: Seminativo Reddito: 0,00 Valore Contabile: 18.626,63	
Scheda: 2493 Prov.: CE Comune: Villa Literno Foglio: 46 Particella: 103 Porzione:	
Reddito Dom.: 79,01 Reddito Agr.: 54,70 Quota di Proprietà: 1000/1000 Estensione: 7845	
Qualità: Seminativo Reddito: 0,00 Valore Contabile: 13.332,94	
Scheda: 2494 Prov.: CE Comune: Villa Literno Foglio: 46 Particella: 106 Porzione:	
Reddito Dom.: 161,44 Reddito Agr.: 111,76 Quota di Proprietà: 1000/1000 Estensione: 16030	
Qualità: Seminativo Reddito: 0,00 Valore Contabile: 27.243,00	
Scheda: 2495 Prov.: CE Comune: Villa Literno Foglio: 46 Particella: 107 Porzione:	
Reddito Dom.: 41,39 Reddito Agr.: 28,66 Quota di Proprietà: 1000/1000 Estensione: 4110	
Qualità: Seminativo Reddito: 0,00 Valore Contabile: 6.984,56	
Scheda: 2496 Prov.: CE Comune: Villa Literno Foglio: 46 Particella: 113 Porzione:	
Reddito Dom.: 20,29 Reddito Agr.: 14,05 Quota di Proprietà: 1000/1000 Estensione: 2015	
Qualità: Seminativo Reddito: 0,00 Valore Contabile: 3.423,94	
Scheda: 2497 Prov.: CE Comune: Villa Literno Foglio: 46 Particella: 115 Porzione:	
Reddito Dom.: 15,21 Reddito Agr.: 10,53 Quota di Proprietà: 1000/1000 Estensione: 1510	
Qualità: Seminativo Reddito: 0,00 Valore Contabile: 2.566,69	
Scheda: 2498 Prov.: CE Comune: Villa Literno Foglio: 46 Particella: 119 Porzione:	
Reddito Dom.: 11,13 Reddito Agr.: 7,70 Quota di Proprietà: 1000/1000 Estensione: 1105	
Qualità: Seminativo Reddito: 0,00 Valore Contabile: 1.878,19	

Direzione Generale per le Risorse Strumentali

Allegato B - Terreni disponibili

Scheda: 2499	Prov.: CE	Comune: Villa Literno	Foglio: 46	Particella: 120	Porzione:
Reddito Dom.: 169,54	Reddito Agr.: 117,38	Quota di Proprietà: 1000/1000	Estensione: 16835		
Qualità: Seminativo	Reddito: 0,00	Valore Contabile: 28.609,88			
Scheda: 2500	Prov.: CE	Comune: Villa Literno	Foglio: 46	Particella: 121	Porzione:
Reddito Dom.: 40,38	Reddito Agr.: 27,96	Quota di Proprietà: 1000/1000	Estensione: 4010		
Qualità: Seminativo	Reddito: 0,00	Valore Contabile: 6.814,13			
Scheda: 2501	Prov.: CE	Comune: Villa Literno	Foglio: 46	Particella: 129	Porzione:
Reddito Dom.: 29,26	Reddito Agr.: 20,25	Quota di Proprietà: 1000/1000	Estensione: 2905		
Qualità: Seminativo	Reddito: 0,00	Valore Contabile: 4.937,63			
Scheda: 2502	Prov.: CE	Comune: Villa Literno	Foglio: 46	Particella: 133	Porzione:
Reddito Dom.: 29,71	Reddito Agr.: 20,57	Quota di Proprietà: 1000/1000	Estensione: 2950		
Qualità: Seminativo	Reddito: 0,00	Valore Contabile: 5.013,56			
Scheda: 2503	Prov.: CE	Comune: Villa Literno	Foglio: 46	Particella: 135	Porzione:
Reddito Dom.: 30,82	Reddito Agr.: 21,33	Quota di Proprietà: 1000/1000	Estensione: 3060		
Qualità: Seminativo	Reddito: 0,00	Valore Contabile: 5.200,88			
Scheda: 2504	Prov.: CE	Comune: Villa Literno	Foglio: 46	Particella: 137	Porzione:
Reddito Dom.: 101,92	Reddito Agr.: 70,56	Quota di Proprietà: 1000/1000	Estensione: 10120		
Qualità: Seminativo	Reddito: 0,00	Valore Contabile: 17.199,00			
Scheda: 2505	Prov.: CE	Comune: Villa Literno	Foglio: 46	Particella: 141	Porzione:
Reddito Dom.: 140,29	Reddito Agr.: 97,12	Quota di Proprietà: 1000/1000	Estensione: 13930		
Qualità: Seminativo	Reddito: 0,00	Valore Contabile: 23.673,94			
Scheda: 2506	Prov.: CE	Comune: Villa Literno	Foglio: 46	Particella: 142	Porzione:
Reddito Dom.: 92,85	Reddito Agr.: 64,28	Quota di Proprietà: 1000/1000	Estensione: 9220		
Qualità: Seminativo	Reddito: 0,00	Valore Contabile: 15.668,44			
Scheda: 2507	Prov.: CE	Comune: Villa Literno	Foglio: 46	Particella: 150	Porzione:
Reddito Dom.: 50,46	Reddito Agr.: 34,93	Quota di Proprietà: 1000/1000	Estensione: 5010		
Qualità: Seminativo	Reddito: 0,00	Valore Contabile: 8.515,13			
Scheda: 2508	Prov.: CE	Comune: Villa Literno	Foglio: 46	Particella: 152	Porzione:
Reddito Dom.: 153,38	Reddito Agr.: 106,19	Quota di Proprietà: 1000/1000	Estensione: 15230		
Qualità: Seminativo	Reddito: 0,00	Valore Contabile: 25.882,88			
Scheda: 2509	Prov.: CE	Comune: Villa Literno	Foglio: 46	Particella: 170	Porzione:
Reddito Dom.: 30,82	Reddito Agr.: 21,33	Quota di Proprietà: 1000/1000	Estensione: 3060		
Qualità: Seminativo	Reddito: 0,00	Valore Contabile: 5.200,88			

Direzione Generale per le Risorse Strumentali

Allegato B - Terreni disponibili

Scheda: 2510 Prov.: CE Comune: Villa Literno Foglio: 46 Particella: 176 Porzione:	
Reddito Dom.: 57,50 Reddito Agr.: 39,81 Quota di Proprietà: 1000/1000 Estensione: 5710	
Qualità: Seminativo Reddito: 0,00 Valore Contabile: 9.703,13	
Scheda: 2511 Prov.: CE Comune: Villa Literno Foglio: 46 Particella: 178 Porzione:	
Reddito Dom.: 62,94 Reddito Agr.: 43,58 Quota di Proprietà: 1000/1000 Estensione: 6250	
Qualità: Seminativo Reddito: 0,00 Valore Contabile: 10.621,13	
Scheda: 2512 Prov.: CE Comune: Villa Literno Foglio: 46 Particella: 180 Porzione:	
Reddito Dom.: 32,13 Reddito Agr.: 22,24 Quota di Proprietà: 1000/1000 Estensione: 3190	
Qualità: Seminativo Reddito: 0,00 Valore Contabile: 5.421,94	
Scheda: 2513 Prov.: CE Comune: Villa Literno Foglio: 46 Particella: 182 Porzione:	
Reddito Dom.: 30,26 Reddito Agr.: 20,95 Quota di Proprietà: 1000/1000 Estensione: 3005	
Qualità: Seminativo Reddito: 0,00 Valore Contabile: 5.106,38	
Scheda: 2514 Prov.: CE Comune: Villa Literno Foglio: 46 Particella: 183 Porzione:	
Reddito Dom.: 45,42 Reddito Agr.: 31,44 Quota di Proprietà: 1000/1000 Estensione: 4510	
Qualità: Seminativo Reddito: 0,00 Valore Contabile: 7.664,63	
Scheda: 2516 Prov.: CE Comune: Villa Literno Foglio: 46 Particella: 188 Porzione:	
Reddito Dom.: 85,75 Reddito Agr.: 59,37 Quota di Proprietà: 1000/1000 Estensione: 8515	
Qualità: Seminativo Reddito: 0,00 Valore Contabile: 14.470,31	
Scheda: 2517 Prov.: CE Comune: Villa Literno Foglio: 46 Particella: 194 Porzione:	
Reddito Dom.: 106,20 Reddito Agr.: 73,52 Quota di Proprietà: 1000/1000 Estensione: 10545	
Qualità: Seminativo Reddito: 0,00 Valore Contabile: 17.921,25	
Scheda: 2518 Prov.: CE Comune: Villa Literno Foglio: 46 Particella: 229 Porzione:	
Reddito Dom.: 85,25 Reddito Agr.: 59,02 Quota di Proprietà: 1000/1000 Estensione: 8465	
Qualità: Seminativo Reddito: 0,00 Valore Contabile: 14.385,94	
Scheda: 2519 Prov.: CE Comune: Villa Literno Foglio: 46 Particella: 248 Porzione:	
Reddito Dom.: 30,31 Reddito Agr.: 20,99 Quota di Proprietà: 1000/1000 Estensione: 3010	
Qualità: Seminativo Reddito: 0,00 Valore Contabile: 5.114,81	
Scheda: 2520 Prov.: CE Comune: Villa Literno Foglio: 46 Particella: 265 Porzione:	
Reddito Dom.: 48,44 Reddito Agr.: 33,54 Quota di Proprietà: 1000/1000 Estensione: 4810	
Qualità: Seminativo Reddito: 0,00 Valore Contabile: 8.174,25	
Scheda: 2521 Prov.: CE Comune: Villa Literno Foglio: 46 Particella: 268 Porzione:	
Reddito Dom.: 38,17 Reddito Agr.: 26,42 Quota di Proprietà: 1000/1000 Estensione: 3790	
Qualità: Seminativo Reddito: 0,00 Valore Contabile: 6.441,19	

Direzione Generale per le Risorse Strumentali

Allegato B - Terreni disponibili

Scheda: 2522	Prov.: CE	Comune: Villa Literno	Foglio: 46	Particella: 287	Porzione:
Reddito Dom.: 60,53	Reddito Agr.: 41,90	Quota di Proprietà: 1000/1000	Estensione: 6010		
Qualità: Seminativo	Reddito: 0,00	Valore Contabile: 10.214,44			
Scheda: 2523	Prov.: CE	Comune: Villa Literno	Foglio: 46	Particella: 290	Porzione:
Reddito Dom.: 41,19	Reddito Agr.: 28,52	Quota di Proprietà: 1000/1000	Estensione: 4090		
Qualità: Seminativo	Reddito: 0,00	Valore Contabile: 6.950,81			
Scheda: 2524	Prov.: CE	Comune: Villa Literno	Foglio: 46	Particella: 291	Porzione:
Reddito Dom.: 238,23	Reddito Agr.: 164,93	Quota di Proprietà: 1000/1000	Estensione: 23655		
Qualità: Seminativo	Reddito: 0,00	Valore Contabile: 40.201,31			
Scheda: 2526	Prov.: CE	Comune: Villa Literno	Foglio: 46	Particella: 340	Porzione:
Reddito Dom.: 29,26	Reddito Agr.: 20,25	Quota di Proprietà: 1000/1000	Estensione: 2905		
Qualità: Seminativo	Reddito: 0,00	Valore Contabile: 4.937,63			
Scheda: 2527	Prov.: CE	Comune: Villa Literno	Foglio: 46	Particella: 388	Porzione:
Reddito Dom.: 142,00	Reddito Agr.: 98,31	Quota di Proprietà: 1000/1000	Estensione: 14100		
Qualità: Seminativo	Reddito: 0,00	Valore Contabile: 23.962,50			
Scheda: 2529	Prov.: CE	Comune: Villa Literno	Foglio: 46	Particella: 405	Porzione:
Reddito Dom.: 60,43	Reddito Agr.: 41,83	Quota di Proprietà: 1000/1000	Estensione: 6000		
Qualità: Seminativo	Reddito: 0,00	Valore Contabile: 10.197,56			
Scheda: 2530	Prov.: CE	Comune: Villa Literno	Foglio: 46	Particella: 412	Porzione:
Reddito Dom.: 133,74	Reddito Agr.: 92,59	Quota di Proprietà: 1000/1000	Estensione: 13280		
Qualità: Seminativo	Reddito: 0,00	Valore Contabile: 22.568,63			
Scheda: 2532	Prov.: CE	Comune: Villa Literno	Foglio: 46	Particella: 417	Porzione:
Reddito Dom.: 50,35	Reddito Agr.: 34,86	Quota di Proprietà: 1000/1000	Estensione: 5000		
Qualità: Seminativo	Reddito: 0,00	Valore Contabile: 8.496,56			
Scheda: 2533	Prov.: CE	Comune: Villa Literno	Foglio: 46	Particella: 418	Porzione:
Reddito Dom.: 40,28	Reddito Agr.: 27,89	Quota di Proprietà: 1000/1000	Estensione: 4000		
Qualità: Seminativo	Reddito: 0,00	Valore Contabile: 6.797,25			
Scheda: 2534	Prov.: CE	Comune: Villa Literno	Foglio: 46	Particella: 432	Porzione:
Reddito Dom.: 88,62	Reddito Agr.: 61,36	Quota di Proprietà: 1000/1000	Estensione: 8800		
Qualità: Seminativo	Reddito: 0,00	Valore Contabile: 14.954,63			
Scheda: 2535	Prov.: CE	Comune: Villa Literno	Foglio: 46	Particella: 492	Porzione:
Reddito Dom.: 62,94	Reddito Agr.: 43,58	Quota di Proprietà: 1000/1000	Estensione: 6250		
Qualità: Seminativo	Reddito: 0,00	Valore Contabile: 10.621,13			

Direzione Generale per le Risorse Strumentali

Allegato B - Terreni disponibili

Scheda: 2536	Prov.: CE	Comune: Villa Literno	Foglio: 46	Particella: 493	Porzione:
Reddito Dom.: 39,28	Reddito Agr.: 27,19	Quota di Proprietà: 1000/1000	Estensione: 3900		
Qualità: Seminativo	Reddito: 0,00	Valore Contabile: 6.628,50			
Scheda: 2537	Prov.: CE	Comune: Villa Literno	Foglio: 46	Particella: 494	Porzione:
Reddito Dom.: 50,80	Reddito Agr.: 35,17	Quota di Proprietà: 1000/1000	Estensione: 5044		
Qualità: Seminativo	Reddito: 0,00	Valore Contabile: 8.572,50			
Scheda: 2538	Prov.: CE	Comune: Villa Literno	Foglio: 46	Particella: 539	Porzione:
Reddito Dom.: 69,49	Reddito Agr.: 48,11	Quota di Proprietà: 1000/1000	Estensione: 6900		
Qualità: Seminativo	Reddito: 0,00	Valore Contabile: 11.726,44			
Scheda: 2539	Prov.: CE	Comune: Villa Literno	Foglio: 46	Particella: 546	Porzione:
Reddito Dom.: 26,69	Reddito Agr.: 18,48	Quota di Proprietà: 1000/1000	Estensione: 2650		
Qualità: Seminativo	Reddito: 0,00	Valore Contabile: 4.503,94			
Scheda: 2540	Prov.: CE	Comune: Villa Literno	Foglio: 46	Particella: 547	Porzione:
Reddito Dom.: 3,02	Reddito Agr.: 2,09	Quota di Proprietà: 1000/1000	Estensione: 300		
Qualità: Seminativo	Reddito: 0,00	Valore Contabile: 509,63			
Scheda: 2541	Prov.: CE	Comune: Villa Literno	Foglio: 46	Particella: 556	Porzione:
Reddito Dom.: 42,30	Reddito Agr.: 29,28	Quota di Proprietà: 1000/1000	Estensione: 4200		
Qualità: Seminativo	Reddito: 0,00	Valore Contabile: 7.138,13			
Scheda: 2542	Prov.: CE	Comune: Villa Literno	Foglio: 46	Particella: 567	Porzione:
Reddito Dom.: 9,06	Reddito Agr.: 6,27	Quota di Proprietà: 1000/1000	Estensione: 900		
Qualità: Seminativo	Reddito: 0,00	Valore Contabile: 1.528,88			
Scheda: 2543	Prov.: CE	Comune: Villa Literno	Foglio: 46	Particella: 568	Porzione:
Reddito Dom.: 3,02	Reddito Agr.: 2,09	Quota di Proprietà: 1000/1000	Estensione: 300		
Qualità: Seminativo	Reddito: 0,00	Valore Contabile: 509,63			
Scheda: 2544	Prov.: CE	Comune: Villa Literno	Foglio: 46	Particella: 569	Porzione:
Reddito Dom.: 22,16	Reddito Agr.: 15,34	Quota di Proprietà: 1000/1000	Estensione: 2200		
Qualità: Seminativo	Reddito: 0,00	Valore Contabile: 3.739,50			
Scheda: 2545	Prov.: CE	Comune: Villa Literno	Foglio: 46	Particella: 570	Porzione:
Reddito Dom.: 120,86	Reddito Agr.: 83,67	Quota di Proprietà: 1000/1000	Estensione: 12001		
Qualità: Seminativo	Reddito: 0,00	Valore Contabile: 20.395,13			
Scheda: 2546	Prov.: CE	Comune: Villa Literno	Foglio: 46	Particella: 577	Porzione:
Reddito Dom.: 70,51	Reddito Agr.: 48,81	Quota di Proprietà: 1000/1000	Estensione: 7001		
Qualità: Seminativo	Reddito: 0,00	Valore Contabile: 11.898,56			

Direzione Generale per le Risorse Strumentali

Allegato B - Terreni disponibili

Scheda: 2547 Prov.: CE Comune: Villa Literno Foglio: 46 Particella: 587 Porzione:	
Reddito Dom.: 32,71 Reddito Agr.: 22,65 Quota di Proprietà: 1000/1000 Estensione: 3248	
Qualità: Seminativo Reddito: 0,00 Valore Contabile: 5.519,81	
Scheda: 2548 Prov.: CE Comune: Villa Literno Foglio: 46 Particella: 852 Porzione:	
Reddito Dom.: 27,19 Reddito Agr.: 18,82 Quota di Proprietà: 1000/1000 Estensione: 2700	
Qualità: Seminativo Reddito: 0,00 Valore Contabile: 4.588,31	
Scheda: 2549 Prov.: CE Comune: Villa Literno Foglio: 46 Particella: 853 Porzione:	
Reddito Dom.: 22,66 Reddito Agr.: 15,69 Quota di Proprietà: 1000/1000 Estensione: 2250	
Qualità: Seminativo Reddito: 0,00 Valore Contabile: 3.823,88	
Scheda: 6095 Prov.: CE Comune: Villa Literno Foglio: 46 Particella: 5008 Porzione:	
Reddito Dom.: 10,07 Reddito Agr.: 6,97 Quota di Proprietà: 1000/1000 Estensione: 1000	
Qualità: Seminativo Reddito: 0,00 Valore Contabile: 1.699,31	
Scheda: 6096 Prov.: CE Comune: Villa Literno Foglio: 46 Particella: 5076 Porzione:	
Reddito Dom.: 20,85 Reddito Agr.: 14,43 Quota di Proprietà: 1000/1000 Estensione: 2070	
Qualità: Seminativo Reddito: 0,00 Valore Contabile: 3.518,44	
Scheda: 6097 Prov.: CE Comune: Villa Literno Foglio: 46 Particella: 5077 Porzione:	
Reddito Dom.: 9,27 Reddito Agr.: 6,41 Quota di Proprietà: 1000/1000 Estensione: 920	
Qualità: Seminativo Reddito: 0,00 Valore Contabile: 1.564,31	
Scheda: 6098 Prov.: CE Comune: Villa Literno Foglio: 46 Particella: 5078 Porzione:	
Reddito Dom.: 20,34 Reddito Agr.: 14,08 Quota di Proprietà: 1000/1000 Estensione: 2020	
Qualità: Seminativo Reddito: 0,00 Valore Contabile: 3.432,38	
Scheda: 6099 Prov.: CE Comune: Villa Literno Foglio: 46 Particella: 5439 Porzione:	
Reddito Dom.: 25,04 Reddito Agr.: 17,33 Quota di Proprietà: 1000/1000 Estensione: 2486	
Qualità: Seminativo Reddito: 0,00 Valore Contabile: 4.225,50	
Scheda: 6100 Prov.: CE Comune: Villa Literno Foglio: 46 Particella: 5440 Porzione:	
Reddito Dom.: 31,06 Reddito Agr.: 21,50 Quota di Proprietà: 1000/1000 Estensione: 3084	
Qualità: Seminativo Reddito: 0,00 Valore Contabile: 5.241,38	
Scheda: 6101 Prov.: CE Comune: Villa Literno Foglio: 46 Particella: 5441 Porzione:	
Reddito Dom.: 0,70 Reddito Agr.: 0,49 Quota di Proprietà: 1000/1000 Estensione: 70	
Qualità: Seminativo Reddito: 0,00 Valore Contabile: 118,13	
Scheda: 6102 Prov.: CE Comune: Villa Literno Foglio: 46 Particella: 5442 Porzione:	
Reddito Dom.: 0,60 Reddito Agr.: 0,42 Quota di Proprietà: 1000/1000 Estensione: 60	
Qualità: Seminativo Reddito: 0,00 Valore Contabile: 101,25	

Direzione Generale per le Risorse Strumentali

Allegato B - Terreni disponibili

Scheda: 6103 Prov.: CE Comune: Villa Literno Foglio: 46 Particella: 5443 Porzione:				
Reddito Dom.: 0,56 Reddito Agr.: 0,39 Quota di Proprietà: 1000/1000 Estensione: 56				
Qualità: Seminativo	Reddito:	0,00	Valore Contabile:	94,50
Scheda: 2550 Prov.: CE Comune: Villa Literno Foglio: 47 Particella: 44 Porzione:				
Reddito Dom.: 7,94 Reddito Agr.: 2,27 Quota di Proprietà: 1000/1000 Estensione: 4395				
Qualità: Pascolo	Reddito:	0,00	Valore Contabile:	1.339,88
Scheda: 2551 Prov.: CE Comune: Villa Literno Foglio: 47 Particella: 47 Porzione:				
Reddito Dom.: 0,02 Reddito Agr.: 0,01 Quota di Proprietà: 1000/1000 Estensione: 10				
Qualità: Pascolo	Reddito:	0,00	Valore Contabile:	3,38
Scheda: 2552 Prov.: CE Comune: Villa Literno Foglio: 47 Particella: 50 Porzione:				
Reddito Dom.: 0,06 Reddito Agr.: 0,02 Quota di Proprietà: 1000/1000 Estensione: 35				
Qualità: Pascolo	Reddito:	0,00	Valore Contabile:	10,13
Scheda: 2553 Prov.: CE Comune: Villa Literno Foglio: 47 Particella: 52 Porzione:				
Reddito Dom.: 1,00 Reddito Agr.: 0,28 Quota di Proprietà: 1000/1000 Estensione: 551				
Qualità: Pascolo	Reddito:	0,00	Valore Contabile:	168,75
Scheda: 2554 Prov.: CE Comune: Villa Literno Foglio: 47 Particella: 61 Porzione:				
Reddito Dom.: 0,87 Reddito Agr.: 0,52 Quota di Proprietà: 1000/1000 Estensione: 72				
Qualità: Seminativo	Reddito:	0,00	Valore Contabile:	146,81
Scheda: 2556 Prov.: CE Comune: Villa Literno Foglio: 47 Particella: 70 Porzione:				
Reddito Dom.: 0,00 Reddito Agr.: 0,00 Quota di Proprietà: 1000/1000 Estensione: 80				
Qualità:	Reddito:	0,00	Valore Contabile:	0,00
Scheda: 6104 Prov.: CE Comune: Villa Literno Foglio: 47 Particella: 5023 Porzione:				
Reddito Dom.: 0,00 Reddito Agr.: 0,00 Quota di Proprietà: 1000/1000 Estensione: 118				
Qualità: Ente Urbano	Reddito:	0,00	Valore Contabile:	0,00
Scheda: 2248 Prov.: CE Comune: Villa Literno Foglio: 5 Particella: 15 Porzione:				
Reddito Dom.: 2,64 Reddito Agr.: 0,75 Quota di Proprietà: 1000/1000 Estensione: 1461				
Qualità: Pascolo	Reddito:	0,00	Valore Contabile:	445,50
Scheda: 2249 Prov.: CE Comune: Villa Literno Foglio: 5 Particella: 18 Porzione:				
Reddito Dom.: 7,06 Reddito Agr.: 2,02 Quota di Proprietà: 1000/1000 Estensione: 3907				
Qualità: Pascolo	Reddito:	0,00	Valore Contabile:	1.191,38
Scheda: 2250 Prov.: CE Comune: Villa Literno Foglio: 5 Particella: 19 Porzione:				
Reddito Dom.: 8,44 Reddito Agr.: 2,41 Quota di Proprietà: 1000/1000 Estensione: 4670				
Qualità: Pascolo	Reddito:	0,00	Valore Contabile:	1.424,25

Direzione Generale per le Risorse Strumentali

Allegato B - Terreni disponibili

Scheda: 2251 Prov.: CE Comune: Villa Literno Foglio: 5 Particella: 24 Porzione:	
Reddito Dom.: 33,46 Reddito Agr.: 9,56 Quota di Proprietà: 1000/1000 Estensione: 18512	
Qualità: Pascolo Reddito: 0,00 Valore Contabile: 5.646,38	
Scheda: 2254 Prov.: CE Comune: Villa Literno Foglio: 5 Particella: 37 Porzione:	
Reddito Dom.: 0,10 Reddito Agr.: 0,20 Quota di Proprietà: 1000/1000 Estensione: 1965	
Qualità: Incolto produttivo Reddito: 0,00 Valore Contabile: 16,88	
Scheda: 2256 Prov.: CE Comune: Villa Literno Foglio: 5 Particella: 441 Porzione:	
Reddito Dom.: 120,35 Reddito Agr.: 83,32 Quota di Proprietà: 1000/1000 Estensione: 11950	
Qualità: Seminativo Reddito: 0,00 Valore Contabile: 20.309,06	
Scheda: 2257 Prov.: CE Comune: Villa Literno Foglio: 5 Particella: 442 Porzione:	
Reddito Dom.: 13,50 Reddito Agr.: 3,86 Quota di Proprietà: 1000/1000 Estensione: 7471	
Qualità: Pascolo Reddito: 0,00 Valore Contabile: 2.278,13	
Scheda: 2258 Prov.: CE Comune: Villa Literno Foglio: 5 Particella: 443 Porzione:	
Reddito Dom.: 8,31 Reddito Agr.: 2,38 Quota di Proprietà: 1000/1000 Estensione: 4600	
Qualità: Pascolo Reddito: 0,00 Valore Contabile: 1.402,31	
Scheda: 2263 Prov.: CE Comune: Villa Literno Foglio: 5 Particella: 462 Porzione:	
Reddito Dom.: 0,99 Reddito Agr.: 0,28 Quota di Proprietà: 1000/1000 Estensione: 550	
Qualità: Pascolo Reddito: 0,00 Valore Contabile: 167,06	
Scheda: 2264 Prov.: CE Comune: Villa Literno Foglio: 5 Particella: 464 Porzione:	
Reddito Dom.: 0,25 Reddito Agr.: 0,07 Quota di Proprietà: 1000/1000 Estensione: 139	
Qualità: Pascolo Reddito: 0,00 Valore Contabile: 42,19	
Scheda: 2265 Prov.: CE Comune: Villa Literno Foglio: 5 Particella: 466 Porzione:	
Reddito Dom.: 9,69 Reddito Agr.: 2,77 Quota di Proprietà: 1000/1000 Estensione: 5361	
Qualità: Pascolo Reddito: 0,00 Valore Contabile: 1.635,19	
Scheda: 2266 Prov.: CE Comune: Villa Literno Foglio: 5 Particella: 469 Porzione:	
Reddito Dom.: 20,06 Reddito Agr.: 5,73 Quota di Proprietà: 1000/1000 Estensione: 11100	
Qualità: Pascolo Reddito: 0,00 Valore Contabile: 3.385,13	
Scheda: 2267 Prov.: CE Comune: Villa Literno Foglio: 5 Particella: 472 Porzione:	
Reddito Dom.: 192,66 Reddito Agr.: 133,38 Quota di Proprietà: 1000/1000 Estensione: 19130	
Qualità: Seminativo Reddito: 0,00 Valore Contabile: 32.511,38	
Scheda: 2268 Prov.: CE Comune: Villa Literno Foglio: 5 Particella: 482 Porzione:	
Reddito Dom.: 1,99 Reddito Agr.: 0,57 Quota di Proprietà: 1000/1000 Estensione: 1100	
Qualità: Pascolo Reddito: 0,00 Valore Contabile: 335,81	

Direzione Generale per le Risorse Strumentali

Allegato B - Terreni disponibili

Scheda: 2269	Prov.: CE	Comune: Villa Literno	Foglio: 5	Particella: 483	Porzione:
Reddito Dom.: 10,23	Reddito Agr.: 2,92	Quota di Proprietà: 1000/1000	Estensione: 5660		
Qualità: Pascolo	Reddito: 0,00	Valore Contabile: 1.726,31			
Scheda: 2270	Prov.: CE	Comune: Villa Literno	Foglio: 5	Particella: 496	Porzione:
Reddito Dom.: 13,56	Reddito Agr.: 3,87	Quota di Proprietà: 1000/1000	Estensione: 7500		
Qualità: Pascolo	Reddito: 0,00	Valore Contabile: 2.288,25			
Scheda: 2271	Prov.: CE	Comune: Villa Literno	Foglio: 5	Particella: 497	Porzione:
Reddito Dom.: 13,56	Reddito Agr.: 3,87	Quota di Proprietà: 1000/1000	Estensione: 7500		
Qualità: Pascolo	Reddito: 0,00	Valore Contabile: 2.288,25			
Scheda: 2272	Prov.: CE	Comune: Villa Literno	Foglio: 5	Particella: 499	Porzione:
Reddito Dom.: 7,95	Reddito Agr.: 2,27	Quota di Proprietà: 1000/1000	Estensione: 4400		
Qualità: Pascolo	Reddito: 0,00	Valore Contabile: 1.341,56			
Scheda: 2273	Prov.: CE	Comune: Villa Literno	Foglio: 5	Particella: 501	Porzione:
Reddito Dom.: 95,67	Reddito Agr.: 66,24	Quota di Proprietà: 1000/1000	Estensione: 9500		
Qualità: Seminativo	Reddito: 0,00	Valore Contabile: 16.144,31			
Scheda: 2274	Prov.: CE	Comune: Villa Literno	Foglio: 5	Particella: 503	Porzione:
Reddito Dom.: 181,28	Reddito Agr.: 125,50	Quota di Proprietà: 1000/1000	Estensione: 18000		
Qualità: Seminativo	Reddito: 0,00	Valore Contabile: 30.591,00			
Scheda: 2275	Prov.: CE	Comune: Villa Literno	Foglio: 5	Particella: 505	Porzione:
Reddito Dom.: 176,74	Reddito Agr.: 122,36	Quota di Proprietà: 1000/1000	Estensione: 17550		
Qualità: Seminativo	Reddito: 0,00	Valore Contabile: 29.824,88			
Scheda: 2276	Prov.: CE	Comune: Villa Literno	Foglio: 5	Particella: 506	Porzione:
Reddito Dom.: 27,49	Reddito Agr.: 7,85	Quota di Proprietà: 1000/1000	Estensione: 15209		
Qualità: Pascolo	Reddito: 0,00	Valore Contabile: 4.638,94			
Scheda: 2277	Prov.: CE	Comune: Villa Literno	Foglio: 5	Particella: 512	Porzione:
Reddito Dom.: 0,94	Reddito Agr.: 1,87	Quota di Proprietà: 1000/1000	Estensione: 18150		
Qualità: Incolto produttivo	Reddito: 0,00	Valore Contabile: 158,63			
Scheda: 2279	Prov.: CE	Comune: Villa Literno	Foglio: 5	Particella: 515	Porzione:
Reddito Dom.: 0,24	Reddito Agr.: 0,48	Quota di Proprietà: 1000/1000	Estensione: 4660		
Qualità: Incolto produttivo	Reddito: 0,00	Valore Contabile: 40,50			
Scheda: 2280	Prov.: CE	Comune: Villa Literno	Foglio: 5	Particella: 524	Porzione:
Reddito Dom.: 62,24	Reddito Agr.: 43,09	Quota di Proprietà: 1000/1000	Estensione: 6180		
Qualità: Seminativo	Reddito: 0,00	Valore Contabile: 10.503,00			

Direzione Generale per le Risorse Strumentali

Allegato B - Terreni disponibili

Scheda: 2281 Prov.: CE Comune: Villa Literno Foglio: 5 Particella: 532 Porzione:				
Reddito Dom.: 29,07 Reddito Agr.: 8,30 Quota di Proprietà: 1000/1000 Estensione: 16080				
Qualità: Pascolo	Reddito:	0,00	Valore Contabile:	4.905,56
Scheda: 2282 Prov.: CE Comune: Villa Literno Foglio: 5 Particella: 535 Porzione:				
Reddito Dom.: 8,74 Reddito Agr.: 2,50 Quota di Proprietà: 1000/1000 Estensione: 4834				
Qualità: Pascolo	Reddito:	0,00	Valore Contabile:	1.474,88
Scheda: 2283 Prov.: CE Comune: Villa Literno Foglio: 5 Particella: 536 Porzione:				
Reddito Dom.: 23,73 Reddito Agr.: 6,78 Quota di Proprietà: 1000/1000 Estensione: 13130				
Qualità: Pascolo	Reddito:	0,00	Valore Contabile:	4.004,44
Scheda: 2284 Prov.: CE Comune: Villa Literno Foglio: 5 Particella: 537 Porzione:				
Reddito Dom.: 24,78 Reddito Agr.: 7,08 Quota di Proprietà: 1000/1000 Estensione: 13710				
Qualità: Pascolo	Reddito:	0,00	Valore Contabile:	4.181,63
Scheda: 2285 Prov.: CE Comune: Villa Literno Foglio: 5 Particella: 538 Porzione:				
Reddito Dom.: 24,66 Reddito Agr.: 7,05 Quota di Proprietà: 1000/1000 Estensione: 13643				
Qualità: Pascolo	Reddito:	0,00	Valore Contabile:	4.161,38
Scheda: 6067 Prov.: CE Comune: Villa Literno Foglio: 5 Particella: 5093 Porzione:				
Reddito Dom.: 10,39 Reddito Agr.: 2,97 Quota di Proprietà: 1000/1000 Estensione: 5750				
Qualità: Pascolo	Reddito:	0,00	Valore Contabile:	1.753,31
Scheda: 6068 Prov.: CE Comune: Villa Literno Foglio: 5 Particella: 5094 Porzione:				
Reddito Dom.: 14,28 Reddito Agr.: 4,08 Quota di Proprietà: 1000/1000 Estensione: 7900				
Qualità: Pascolo	Reddito:	0,00	Valore Contabile:	2.409,75
Scheda: 6069 Prov.: CE Comune: Villa Literno Foglio: 5 Particella: 5206 Porzione:				
Reddito Dom.: 1,75 Reddito Agr.: 0,50 Quota di Proprietà: 1000/1000 Estensione: 966				
Qualità: Pascolo	Reddito:	0,00	Valore Contabile:	295,31
Scheda: 6070 Prov.: CE Comune: Villa Literno Foglio: 5 Particella: 5207 Porzione:				
Reddito Dom.: 1,75 Reddito Agr.: 0,50 Quota di Proprietà: 1000/1000 Estensione: 966				
Qualità: Pascolo	Reddito:	0,00	Valore Contabile:	295,31
Scheda: 6073 Prov.: CE Comune: Villa Literno Foglio: 5 Particella: 5208 Porzione:				
Reddito Dom.: 53,55 Reddito Agr.: 37,07 Quota di Proprietà: 1000/1000 Estensione: 5317				
Qualità: Seminativo	Reddito:	0,00	Valore Contabile:	9.036,56
Scheda: 6071 Prov.: CE Comune: Villa Literno Foglio: 5 Particella: 5209 Porzione:				
Reddito Dom.: 3,43 Reddito Agr.: 0,98 Quota di Proprietà: 1000/1000 Estensione: 1898				
Qualità: Pascolo	Reddito:	0,00	Valore Contabile:	578,81

Direzione Generale per le Risorse Strumentali

Allegato B - Terreni disponibili

Scheda: 6072 Prov.: CE Comune: Villa Literno Foglio: 5 Particella: 5210 Porzione:				
Reddito Dom.: 3,43 Reddito Agr.: 0,98 Quota di Proprietà: 1000/1000 Estensione: 1899				
Qualità: Pascolo	Reddito:	0,00	Valore Contabile:	578,81
Scheda: 6074 Prov.: CE Comune: Villa Literno Foglio: 5 Particella: 5211 Porzione:				
Reddito Dom.: 125,41 Reddito Agr.: 86,82 Quota di Proprietà: 1000/1000 Estensione: 12453				
Qualità: Seminativo	Reddito:	0,00	Valore Contabile:	21.162,94
Scheda: 6637 Prov.: CE Comune: Villa Literno Foglio: 53 Particella: 5016 Porzione:				
Reddito Dom.: 95,28 Reddito Agr.: 42,87 Quota di Proprietà: 1000/1000 Estensione: 4612				
Qualità: Seminativo arborato	Reddito:	0,00	Valore Contabile:	16.078,50
Scheda: 6638 Prov.: CE Comune: Villa Literno Foglio: 54 Particella: 5006 Porzione:				
Reddito Dom.: 396,60 Reddito Agr.: 178,47 Quota di Proprietà: 1000/1000 Estensione: 19198				
Qualità: Seminativo arborato	Reddito:	0,00	Valore Contabile:	66.926,25
Scheda: 6639 Prov.: CE Comune: Villa Literno Foglio: 54 Particella: 5008 Porzione:				
Reddito Dom.: 176,26 Reddito Agr.: 79,32 Quota di Proprietà: 1000/1000 Estensione: 8532				
Qualità: Seminativo arborato	Reddito:	0,00	Valore Contabile:	29.743,88
Scheda: 2557 Prov.: CE Comune: Villa Literno Foglio: 55 Particella: 19 Porzione:				
Reddito Dom.: 8,47 Reddito Agr.: 3,39 Quota di Proprietà: 1000/1000 Estensione: 3279				
Qualità: Prato	Reddito:	0,00	Valore Contabile:	1.429,31
Scheda: 2558 Prov.: CE Comune: Villa Literno Foglio: 55 Particella: 31 Porzione:				
Reddito Dom.: 7,35 Reddito Agr.: 2,94 Quota di Proprietà: 1000/1000 Estensione: 2847				
Qualità: Prato	Reddito:	0,00	Valore Contabile:	1.240,31
Scheda: 2559 Prov.: CE Comune: Villa Literno Foglio: 55 Particella: 42 Porzione:				
Reddito Dom.: 5,84 Reddito Agr.: 2,34 Quota di Proprietà: 1000/1000 Estensione: 2263				
Qualità: Prato	Reddito:	0,00	Valore Contabile:	985,50
Scheda: 2560 Prov.: CE Comune: Villa Literno Foglio: 55 Particella: 43 Porzione:				
Reddito Dom.: 9,57 Reddito Agr.: 3,83 Quota di Proprietà: 1000/1000 Estensione: 3707				
Qualità: Prato	Reddito:	0,00	Valore Contabile:	1.614,94
Scheda: 2561 Prov.: CE Comune: Villa Literno Foglio: 55 Particella: 52 Porzione:				
Reddito Dom.: 4,75 Reddito Agr.: 1,90 Quota di Proprietà: 1000/1000 Estensione: 1840				
Qualità: Prato	Reddito:	0,00	Valore Contabile:	801,56
Scheda: 2562 Prov.: CE Comune: Villa Literno Foglio: 55 Particella: 58 Porzione:				
Reddito Dom.: 35,38 Reddito Agr.: 14,15 Quota di Proprietà: 1000/1000 Estensione: 13700				
Qualità: Prato	Reddito:	0,00	Valore Contabile:	5.970,38

Direzione Generale per le Risorse Strumentali

Allegato B - Terreni disponibili

Scheda: 2563	Prov.: CE	Comune: Villa Literno	Foglio: 55	Particella: 63	Porzione:
Reddito Dom.: 52,03	Reddito Agr.: 20,81	Quota di Proprietà: 1000/1000	Estensione: 20150		
Qualità: Prato	Reddito: 0,00	Valore Contabile: 8.780,06			
Scheda: 2564	Prov.: CE	Comune: Villa Literno	Foglio: 55	Particella: 65	Porzione:
Reddito Dom.: 1,03	Reddito Agr.: 0,41	Quota di Proprietà: 1000/1000	Estensione: 400		
Qualità: Prato	Reddito: 0,00	Valore Contabile: 173,81			
Scheda: 2566	Prov.: CE	Comune: Villa Literno	Foglio: 55	Particella: 73	Porzione:
Reddito Dom.: 42,98	Reddito Agr.: 17,19	Quota di Proprietà: 1000/1000	Estensione: 16644		
Qualità: Prato	Reddito: 0,00	Valore Contabile: 7.252,88			
Scheda: 2567	Prov.: CE	Comune: Villa Literno	Foglio: 55	Particella: 74	Porzione:
Reddito Dom.: 1,03	Reddito Agr.: 0,41	Quota di Proprietà: 1000/1000	Estensione: 400		
Qualità: Prato	Reddito: 0,00	Valore Contabile: 173,81			
Scheda: 2568	Prov.: CE	Comune: Villa Literno	Foglio: 55	Particella: 75	Porzione:
Reddito Dom.: 1,06	Reddito Agr.: 0,42	Quota di Proprietà: 1000/1000	Estensione: 410		
Qualità: Prato	Reddito: 0,00	Valore Contabile: 178,88			
Scheda: 2569	Prov.: CE	Comune: Villa Literno	Foglio: 55	Particella: 79	Porzione:
Reddito Dom.: 117,00	Reddito Agr.: 81,00	Quota di Proprietà: 1000/1000	Estensione: 11618		
Qualità: Prato	Reddito: 0,00	Valore Contabile: 19.743,75			
Scheda: 2570	Prov.: CE	Comune: Villa Literno	Foglio: 55	Particella: 84	Porzione:
Reddito Dom.: 117,27	Reddito Agr.: 81,18	Quota di Proprietà: 1000/1000	Estensione: 11644		
Qualità: Seminativo	Reddito: 0,00	Valore Contabile: 19.789,31			
Scheda: 2571	Prov.: CE	Comune: Villa Literno	Foglio: 55	Particella: 89	Porzione:
Reddito Dom.: 0,98	Reddito Agr.: 0,39	Quota di Proprietà: 1000/1000	Estensione: 380		
Qualità: Prato	Reddito: 0,00	Valore Contabile: 165,38			
Scheda: 2572	Prov.: CE	Comune: Villa Literno	Foglio: 55	Particella: 91	Porzione:
Reddito Dom.: 31,63	Reddito Agr.: 12,65	Quota di Proprietà: 1000/1000	Estensione: 12250		
Qualità: Prato	Reddito: 0,00	Valore Contabile: 5.337,56			
Scheda: 2573	Prov.: CE	Comune: Villa Literno	Foglio: 55	Particella: 93	Porzione:
Reddito Dom.: 19,37	Reddito Agr.: 7,75	Quota di Proprietà: 1000/1000	Estensione: 7500		
Qualità: Prato	Reddito: 0,00	Valore Contabile: 3.268,69			
Scheda: 2574	Prov.: CE	Comune: Villa Literno	Foglio: 55	Particella: 102	Porzione:
Reddito Dom.: 11,40	Reddito Agr.: 4,56	Quota di Proprietà: 1000/1000	Estensione: 4415		
Qualità: Prato	Reddito: 0,00	Valore Contabile: 1.923,75			

Direzione Generale per le Risorse Strumentali

Allegato B - Terreni disponibili

Scheda: 2575 Prov.: CE Comune: Villa Literno Foglio: 55 Particella: 107 Porzione:	
Reddito Dom.: 22,72 Reddito Agr.: 9,09 Quota di Proprietà: 1000/1000 Estensione: 8800	
Qualità: Prato	Reddito: 0,00 Valore Contabile: 3.834,00
Scheda: 2576 Prov.: CE Comune: Villa Literno Foglio: 55 Particella: 108 Porzione:	
Reddito Dom.: 0,96 Reddito Agr.: 0,39 Quota di Proprietà: 1000/1000 Estensione: 373	
Qualità: Prato	Reddito: 0,00 Valore Contabile: 162,00
Scheda: 2577 Prov.: CE Comune: Villa Literno Foglio: 55 Particella: 110 Porzione:	
Reddito Dom.: 4,90 Reddito Agr.: 0,00 Quota di Proprietà: 1000/1000 Estensione: 1897	
Qualità: Prato	Reddito: 0,00 Valore Contabile: 826,88
Scheda: 2578 Prov.: CE Comune: Villa Literno Foglio: 55 Particella: 111 Porzione:	
Reddito Dom.: 4,65 Reddito Agr.: 0,00 Quota di Proprietà: 1000/1000 Estensione: 1800	
Qualità: Prato	Reddito: 0,00 Valore Contabile: 784,69
Scheda: 2579 Prov.: CE Comune: Villa Literno Foglio: 55 Particella: 112 Porzione:	
Reddito Dom.: 2,31 Reddito Agr.: 0,00 Quota di Proprietà: 1000/1000 Estensione: 893	
Qualità: Prato	Reddito: 0,00 Valore Contabile: 389,81
Scheda: 2580 Prov.: CE Comune: Villa Literno Foglio: 55 Particella: 114 Porzione:	
Reddito Dom.: 10,36 Reddito Agr.: 0,00 Quota di Proprietà: 1000/1000 Estensione: 4010	
Qualità: Prato	Reddito: 0,00 Valore Contabile: 1.748,25
Scheda: 6105 Prov.: CE Comune: Villa Literno Foglio: 55 Particella: 123 Porzione:	
Reddito Dom.: 5,04 Reddito Agr.: 2,02 Quota di Proprietà: 1000/1000 Estensione: 1953	
Qualità: Prato	Reddito: 0,00 Valore Contabile: 850,50
Scheda: 6106 Prov.: CE Comune: Villa Literno Foglio: 55 Particella: 5017 Porzione:	
Reddito Dom.: 0,48 Reddito Agr.: 0,19 Quota di Proprietà: 1000/1000 Estensione: 185	
Qualità: Prato	Reddito: 0,00 Valore Contabile: 81,00
Scheda: 6107 Prov.: CE Comune: Villa Literno Foglio: 55 Particella: 5019 Porzione:	
Reddito Dom.: 0,90 Reddito Agr.: 0,36 Quota di Proprietà: 1000/1000 Estensione: 350	
Qualità: Prato	Reddito: 0,00 Valore Contabile: 151,88
Scheda: 6108 Prov.: CE Comune: Villa Literno Foglio: 55 Particella: 5020 Porzione:	
Reddito Dom.: 0,04 Reddito Agr.: 0,02 Quota di Proprietà: 1000/1000 Estensione: 17	
Qualità: Prato	Reddito: 0,00 Valore Contabile: 6,75
Scheda: 6110 Prov.: CE Comune: Villa Literno Foglio: 55 Particella: 5023 Porzione:	
Reddito Dom.: 3,85 Reddito Agr.: 2,66 Quota di Proprietà: 1000/1000 Estensione: 382	
Qualità: Seminativo	Reddito: 0,00 Valore Contabile: 649,69

Direzione Generale per le Risorse Strumentali

Allegato B - Terreni disponibili

Scheda: 6111 Prov.: CE Comune: Villa Literno Foglio: 55 Particella: 5025 Porzione:	
Reddito Dom.: 4,49 Reddito Agr.: 3,11 Quota di Proprietà: 1000/1000 Estensione: 446	
Qualità: Seminativo Reddito: 0,00 Valore Contabile: 757,69	
Scheda: 6109 Prov.: CE Comune: Villa Literno Foglio: 55 Particella: 5033 Porzione:	
Reddito Dom.: 0,04 Reddito Agr.: 0,02 Quota di Proprietà: 1000/1000 Estensione: 17	
Qualità: Prato Reddito: 0,00 Valore Contabile: 6,75	
Scheda: 4586 Prov.: CE Comune: Villa Literno Foglio: 6 Particella: 2 Porzione:	
Reddito Dom.: 9,74 Reddito Agr.: 3,90 Quota di Proprietà: 1000/1000 Estensione: 3771	
Qualità: Prato Reddito: 0,00 Valore Contabile: 1.643,63	
Scheda: 4587 Prov.: CE Comune: Villa Literno Foglio: 6 Particella: 3 Porzione:	
Reddito Dom.: 4,18 Reddito Agr.: 1,67 Quota di Proprietà: 1000/1000 Estensione: 1620	
Qualità: Prato Reddito: 0,00 Valore Contabile: 705,38	
Scheda: 4588 Prov.: CE Comune: Villa Literno Foglio: 6 Particella: 88 Porzione:	
Reddito Dom.: 4,77 Reddito Agr.: 1,91 Quota di Proprietà: 1000/1000 Estensione: 1848	
Qualità: Prato Reddito: 0,00 Valore Contabile: 804,94	
Scheda: 4589 Prov.: CE Comune: Vitulazio Foglio: 17 Particella: 12 Porzione:	
Reddito Dom.: 17,63 Reddito Agr.: 8,81 Quota di Proprietà: 1000/1000 Estensione: 4267	
Qualità: Prato Reddito: 0,00 Valore Contabile: 2.975,06	
Scheda: 1352 Prov.: CE Comune: Vitulazio Foglio: 26 Particella: 13 Porzione:	
Reddito Dom.: 0,00 Reddito Agr.: 0,00 Quota di Proprietà: 1000/1000 Estensione: 1270	
Qualità: Fabbricato rurale Reddito: 0,00 Valore Contabile: 0,00	
Scheda: 1353 Prov.: CE Comune: Vitulazio Foglio: 26 Particella: 14 Porzione:	
Reddito Dom.: 338,05 Reddito Agr.: 143,41 Quota di Proprietà: 1000/1000 Estensione: 19835	
Qualità: Seminativo arborato Reddito: 0,00 Valore Contabile: 57.045,94	
Scheda: 1354 Prov.: CE Comune: Vitulazio Foglio: 26 Particella: 15 Porzione:	
Reddito Dom.: 125,13 Reddito Agr.: 47,18 Quota di Proprietà: 1000/1000 Estensione: 7944	
Qualità: Seminativo Reddito: 0,00 Valore Contabile: 21.115,69	
Scheda: 1355 Prov.: CE Comune: Vitulazio Foglio: 26 Particella: 19 Porzione:	
Reddito Dom.: 230,78 Reddito Agr.: 105,35 Quota di Proprietà: 1000/1000 Estensione: 19428	
Qualità: Seminativo Reddito: 0,00 Valore Contabile: 38.944,13	
Scheda: 1356 Prov.: CE Comune: Vitulazio Foglio: 26 Particella: 20 Porzione:	
Reddito Dom.: 229,60 Reddito Agr.: 104,82 Quota di Proprietà: 1000/1000 Estensione: 19329	
Qualità: Seminativo Reddito: 0,00 Valore Contabile: 38.745,00	

Direzione Generale per le Risorse Strumentali

Allegato B - Terreni disponibili

Scheda: 1357 Prov.: CE Comune: Vitulazio Foglio: 26 Particella: 21 Porzione:	
Reddito Dom.: 263,38 Reddito Agr.: 120,24 Quota di Proprietà: 1000/1000 Estensione: 22173	
Qualità: Seminativo Reddito: 0,00 Valore Contabile: 44.445,38	
Scheda: 1358 Prov.: CE Comune: Vitulazio Foglio: 26 Particella: 34 Porzione:	
Reddito Dom.: 55,33 Reddito Agr.: 25,26 Quota di Proprietà: 1000/1000 Estensione: 4658	
Qualità: Seminativo Reddito: 0,00 Valore Contabile: 9.336,94	
Scheda: 1359 Prov.: CE Comune: Vitulazio Foglio: 26 Particella: 35 Porzione:	
Reddito Dom.: 68,55 Reddito Agr.: 31,29 Quota di Proprietà: 1000/1000 Estensione: 5771	
Qualità: Seminativo Reddito: 0,00 Valore Contabile: 11.567,81	
Scheda: 1360 Prov.: CE Comune: Vitulazio Foglio: 26 Particella: 36 Porzione:	
Reddito Dom.: 372,39 Reddito Agr.: 170,00 Quota di Proprietà: 1000/1000 Estensione: 31350	
Qualità: Seminativo Reddito: 0,00 Valore Contabile: 62.840,81	
Scheda: 1361 Prov.: CE Comune: Vitulazio Foglio: 26 Particella: 61 Porzione:	
Reddito Dom.: 130,39 Reddito Agr.: 59,53 Quota di Proprietà: 1000/1000 Estensione: 10977	
Qualità: Seminativo Reddito: 0,00 Valore Contabile: 22.003,31	
Scheda: 1362 Prov.: CE Comune: Vitulazio Foglio: 26 Particella: 67 Porzione:	
Reddito Dom.: 244,93 Reddito Agr.: 111,82 Quota di Proprietà: 1000/1000 Estensione: 20620	
Qualità: Seminativo Reddito: 0,00 Valore Contabile: 41.331,94	
Scheda: 1363 Prov.: CE Comune: Vitulazio Foglio: 26 Particella: 68 Porzione:	
Reddito Dom.: 4,28 Reddito Agr.: 1,95 Quota di Proprietà: 1000/1000 Estensione: 360	
Qualità: Seminativo Reddito: 0,00 Valore Contabile: 722,25	
Scheda: 1364 Prov.: CE Comune: Vitulazio Foglio: 26 Particella: 94 Porzione:	
Reddito Dom.: 436,35 Reddito Agr.: 199,20 Quota di Proprietà: 1000/1000 Estensione: 36734	
Qualità: Seminativo Reddito: 0,00 Valore Contabile: 73.634,06	
Scheda: 1365 Prov.: CE Comune: Vitulazio Foglio: 26 Particella: 96 Porzione:	
Reddito Dom.: 6,49 Reddito Agr.: 2,96 Quota di Proprietà: 1000/1000 Estensione: 546	
Qualità: Seminativo Reddito: 0,00 Valore Contabile: 1.095,19	
Scheda: 1366 Prov.: CE Comune: Vitulazio Foglio: 26 Particella: 97 Porzione:	
Reddito Dom.: 380,71 Reddito Agr.: 173,80 Quota di Proprietà: 1000/1000 Estensione: 32050	
Qualità: Seminativo Reddito: 0,00 Valore Contabile: 64.244,81	
Scheda: 1367 Prov.: CE Comune: Vitulazio Foglio: 26 Particella: 102 Porzione:	
Reddito Dom.: 629,51 Reddito Agr.: 287,39 Quota di Proprietà: 1000/1000 Estensione: 52996	
Qualità: Seminativo Reddito: 0,00 Valore Contabile: 106.229,81	

Direzione Generale per le Risorse Strumentali

Allegato B - Terreni disponibili

Scheda: 1368	Prov.: CE	Comune: Vitulazio	Foglio: 26	Particella: 103	Porzione:
Reddito Dom.: 141,76	Reddito Agr.: 63,77	Quota di Proprietà: 1000/1000	Estensione: 11760		
Qualità: Seminativo	Reddito: 0,00	Valore Contabile: 23.922,00			
Scheda: 1369	Prov.: CE	Comune: Vitulazio	Foglio: 26	Particella: 104	Porzione:
Reddito Dom.: 65,71	Reddito Agr.: 30,00	Quota di Proprietà: 1000/1000	Estensione: 5532		
Qualità: Seminativo	Reddito: 0,00	Valore Contabile: 11.088,56			
Scheda: 1370	Prov.: CE	Comune: Vitulazio	Foglio: 26	Particella: 105	Porzione:
Reddito Dom.: 81,82	Reddito Agr.: 37,35	Quota di Proprietà: 1000/1000	Estensione: 6888		
Qualità: Seminativo	Reddito: 0,00	Valore Contabile: 13.807,13			
Scheda: 1371	Prov.: CE	Comune: Vitulazio	Foglio: 26	Particella: 114	Porzione:
Reddito Dom.: 5,36	Reddito Agr.: 2,45	Quota di Proprietà: 1000/1000	Estensione: 451		
Qualità: Seminativo	Reddito: 0,00	Valore Contabile: 904,50			
Scheda: 1372	Prov.: CE	Comune: Vitulazio	Foglio: 26	Particella: 115	Porzione:
Reddito Dom.: 0,99	Reddito Agr.: 0,45	Quota di Proprietà: 1000/1000	Estensione: 83		
Qualità: Seminativo	Reddito: 0,00	Valore Contabile: 167,06			
Scheda: 1373	Prov.: CE	Comune: Vitulazio	Foglio: 26	Particella: 116	Porzione:
Reddito Dom.: 0,23	Reddito Agr.: 0,10	Quota di Proprietà: 1000/1000	Estensione: 19		
Qualità: Seminativo	Reddito: 0,00	Valore Contabile: 38,81			
Scheda: 1374	Prov.: CE	Comune: Vitulazio	Foglio: 27	Particella: 16	Porzione:
Reddito Dom.: 0,00	Reddito Agr.: 0,00	Quota di Proprietà: 1000/1000	Estensione: 27		
Qualità: Area rurale	Reddito: 0,00	Valore Contabile: 0,00			
Scheda: 1375	Prov.: CE	Comune: Vitulazio	Foglio: 27	Particella: 18	Porzione:
Reddito Dom.: 6,14	Reddito Agr.: 2,32	Quota di Proprietà: 1000/1000	Estensione: 390		
Qualità: Seminativo	Reddito: 0,00	Valore Contabile: 1.036,13			
Scheda: 1376	Prov.: CE	Comune: Vitulazio	Foglio: 27	Particella: 38	Porzione:
Reddito Dom.: 2,73	Reddito Agr.: 1,25	Quota di Proprietà: 1000/1000	Estensione: 230		
Qualità: Seminativo	Reddito: 0,00	Valore Contabile: 460,69			
Scheda: 1377	Prov.: CE	Comune: Vitulazio	Foglio: 27	Particella: 41	Porzione:
Reddito Dom.: 0,90	Reddito Agr.: 0,41	Quota di Proprietà: 1000/1000	Estensione: 76		
Qualità: Seminativo	Reddito: 0,00	Valore Contabile: 151,88			
Scheda: 1378	Prov.: CE	Comune: Vitulazio	Foglio: 27	Particella: 44	Porzione:
Reddito Dom.: 304,76	Reddito Agr.: 139,13	Quota di Proprietà: 1000/1000	Estensione: 25656		
Qualità: Seminativo	Reddito: 0,00	Valore Contabile: 51.428,25			

Direzione Generale per le Risorse Strumentali

Allegato B - Terreni disponibili

Scheda: 1379 Prov.: CE Comune: Vitulazio Foglio: 27 Particella: 47 Porzione:				
Reddito Dom.: 41,71 Reddito Agr.: 15,73 Quota di Proprietà: 1000/1000 Estensione: 2648				
Qualità: Seminativo	Reddito:	0,00	Valore Contabile:	7.038,56
Scheda: 1380 Prov.: CE Comune: Vitulazio Foglio: 27 Particella: 49 Porzione:				
Reddito Dom.: 5,25 Reddito Agr.: 1,98 Quota di Proprietà: 1000/1000 Estensione: 333				
Qualità: Seminativo	Reddito:	0,00	Valore Contabile:	885,94
Scheda: 706 Prov.: MC Comune: Potenza Picena Foglio: 44 Particella: 1 Porzione: AA				
Reddito Dom.: 213,81 Reddito Agr.: 308,84 Quota di Proprietà: 1000/1000 Estensione: 46000				
Qualità: Seminativo	Reddito:	0,00	Valore Contabile:	36.080,44
Scheda: 5611 Prov.: MC Comune: Potenza Picena Foglio: 44 Particella: 1 Porzione: AB				
Reddito Dom.: 32,27 Reddito Agr.: 36,06 Quota di Proprietà: 1000/1000 Estensione: 735				
Qualità: Seminativo arborato	Reddito:	0,00	Valore Contabile:	5.445,56
Scheda: 707 Prov.: MC Comune: Potenza Picena Foglio: 44 Particella: 2 Porzione:				
Reddito Dom.: 0,00 Reddito Agr.: 0,00 Quota di Proprietà: 1000/1000 Estensione: 3210				
Qualità: Fabbricato rurale	Reddito:	0,00	Valore Contabile:	0,00
Scheda: 708 Prov.: MC Comune: Potenza Picena Foglio: 44 Particella: 3 Porzione:				
Reddito Dom.: 2,23 Reddito Agr.: 0,11 Quota di Proprietà: 1000/1000 Estensione: 2160				
Qualità: Querceto	Reddito:	0,00	Valore Contabile:	376,31
Scheda: 709 Prov.: MC Comune: Potenza Picena Foglio: 44 Particella: 4 Porzione:				
Reddito Dom.: 2,93 Reddito Agr.: 4,40 Quota di Proprietà: 1000/1000 Estensione: 710				
Qualità: Seminativo	Reddito:	0,00	Valore Contabile:	494,44
Scheda: 710 Prov.: MC Comune: Potenza Picena Foglio: 44 Particella: 5 Porzione:				
Reddito Dom.: 80,15 Reddito Agr.: 120,22 Quota di Proprietà: 1000/1000 Estensione: 22170				
Qualità: Seminativo	Reddito:	0,00	Valore Contabile:	13.525,31
Scheda: 711 Prov.: MC Comune: Potenza Picena Foglio: 44 Particella: 6 Porzione:				
Reddito Dom.: 126,97 Reddito Agr.: 190,45 Quota di Proprietà: 1000/1000 Estensione: 35120				
Qualità: Seminativo	Reddito:	0,00	Valore Contabile:	21.426,19
Scheda: 712 Prov.: MC Comune: Potenza Picena Foglio: 44 Particella: 7 Porzione:				
Reddito Dom.: 23,82 Reddito Agr.: 35,74 Quota di Proprietà: 1000/1000 Estensione: 6590				
Qualità: Seminativo	Reddito:	0,00	Valore Contabile:	4.019,63
Scheda: 713 Prov.: MC Comune: Potenza Picena Foglio: 44 Particella: 8 Porzione:				
Reddito Dom.: 128,10 Reddito Agr.: 185,04 Quota di Proprietà: 1000/1000 Estensione: 27560				
Qualità: Seminativo	Reddito:	0,00	Valore Contabile:	21.616,88

Direzione Generale per le Risorse Strumentali

Allegato B - Terreni disponibili

Scheda: 714 Prov.: MC Comune: Potenza Picena Foglio: 44 Particella: 9 Porzione:				
Reddito Dom.: 70,50 Reddito Agr.: 105,74 Quota di Proprietà: 1000/1000 Estensione: 19500				
Qualità: Seminativo	Reddito:	0,00	Valore Contabile:	11.896,88
Scheda: 715 Prov.: MC Comune: Potenza Picena Foglio: 44 Particella: 11 Porzione:				
Reddito Dom.: 94,20 Reddito Agr.: 109,08 Quota di Proprietà: 1000/1000 Estensione: 19200				
Qualità: Seminativo arborato	Reddito:	0,00	Valore Contabile:	15.896,25
Scheda: 716 Prov.: MC Comune: Potenza Picena Foglio: 44 Particella: 12 Porzione: AA				
Reddito Dom.: 28,56 Reddito Agr.: 38,76 Quota di Proprietà: 1000/1000 Estensione: 7900				
Qualità: Uliveto	Reddito:	0,00	Valore Contabile:	4.819,50
Scheda: 5607 Prov.: MC Comune: Potenza Picena Foglio: 44 Particella: 12 Porzione: AB				
Reddito Dom.: 7,44 Reddito Agr.: 10,74 Quota di Proprietà: 1000/1000 Estensione: 1600				
Qualità: Seminativo	Reddito:	0,00	Valore Contabile:	1.255,50
Scheda: 717 Prov.: MC Comune: Potenza Picena Foglio: 44 Particella: 13 Porzione: AA				
Reddito Dom.: 98,52 Reddito Agr.: 114,08 Quota di Proprietà: 1000/1000 Estensione: 20080				
Qualità: Seminativo arborato	Reddito:	0,00	Valore Contabile:	16.625,25
Scheda: 5613 Prov.: MC Comune: Potenza Picena Foglio: 44 Particella: 13 Porzione: AB				
Reddito Dom.: 36,15 Reddito Agr.: 49,06 Quota di Proprietà: 1000/1000 Estensione: 10000				
Qualità: Uliveto	Reddito:	0,00	Valore Contabile:	6.100,31
Scheda: 718 Prov.: MC Comune: Potenza Picena Foglio: 44 Particella: 14 Porzione:				
Reddito Dom.: 0,00 Reddito Agr.: 0,00 Quota di Proprietà: 1000/1000 Estensione: 2820				
Qualità: Fabbricato rurale	Reddito:	0,00	Valore Contabile:	0,00
Scheda: 719 Prov.: MC Comune: Potenza Picena Foglio: 44 Particella: 15 Porzione: AA				
Reddito Dom.: 7,23 Reddito Agr.: 9,81 Quota di Proprietà: 1000/1000 Estensione: 2000				
Qualità: Uliveto	Reddito:	0,00	Valore Contabile:	1.220,06
Scheda: 5615 Prov.: MC Comune: Potenza Picena Foglio: 44 Particella: 15 Porzione: AB				
Reddito Dom.: 48,85 Reddito Agr.: 54,28 Quota di Proprietà: 1000/1000 Estensione: 10510				
Qualità: Vigneto	Reddito:	0,00	Valore Contabile:	8.243,44
Scheda: 720 Prov.: MC Comune: Potenza Picena Foglio: 44 Particella: 16 Porzione:				
Reddito Dom.: 26,03 Reddito Agr.: 0,00 Quota di Proprietà: 1000/1000 Estensione: 5600				
Qualità: Vigneto	Reddito:	0,00	Valore Contabile:	4.392,56
Scheda: 721 Prov.: MC Comune: Potenza Picena Foglio: 44 Particella: 19 Porzione:				
Reddito Dom.: 0,00 Reddito Agr.: 0,00 Quota di Proprietà: 1000/1000 Estensione: 3200				
Qualità: Fabbricato rurale	Reddito:	0,00	Valore Contabile:	0,00

Direzione Generale per le Risorse Strumentali

Allegato B - Terreni disponibili

Scheda: 724 Prov.: MC Comune: Potenza Picena Foglio: 44 Particella: 23 Porzione:				
Reddito Dom.: 0,00 Reddito Agr.: 0,00 Quota di Proprietà: 1000/1000 Estensione: 2130				
Qualità: Fabbricato rurale	Reddito:	0,00	Valore Contabile:	0,00
Scheda: 725 Prov.: MC Comune: Potenza Picena Foglio: 44 Particella: 24 Porzione:				
Reddito Dom.: 15,99 Reddito Agr.: 0,00 Quota di Proprietà: 1000/1000 Estensione: 3440				
Qualità: Vigneto	Reddito:	0,00	Valore Contabile:	2.698,31
Scheda: 726 Prov.: MC Comune: Potenza Picena Foglio: 44 Particella: 26 Porzione:				
Reddito Dom.: 237,37 Reddito Agr.: 0,00 Quota di Proprietà: 1000/1000 Estensione: 48380				
Qualità: Seminativo arborato	Reddito:	0,00	Valore Contabile:	40.056,19
Scheda: 727 Prov.: MC Comune: Potenza Picena Foglio: 44 Particella: 27 Porzione:				
Reddito Dom.: 225,52 Reddito Agr.: 242,87 Quota di Proprietà: 1000/1000 Estensione: 67180				
Qualità: Vigneto	Reddito:	0,00	Valore Contabile:	38.056,50
Scheda: 728 Prov.: MC Comune: Potenza Picena Foglio: 44 Particella: 28 Porzione:				
Reddito Dom.: 40,04 Reddito Agr.: 60,05 Quota di Proprietà: 1000/1000 Estensione: 9690				
Qualità: Seminativo	Reddito:	0,00	Valore Contabile:	6.756,75
Scheda: 729 Prov.: MC Comune: Potenza Picena Foglio: 44 Particella: 29 Porzione:				
Reddito Dom.: 2,19 Reddito Agr.: 3,28 Quota di Proprietà: 1000/1000 Estensione: 530				
Qualità: Seminativo	Reddito:	0,00	Valore Contabile:	369,56
Scheda: 730 Prov.: MC Comune: Potenza Picena Foglio: 44 Particella: 30 Porzione: AA				
Reddito Dom.: 5,06 Reddito Agr.: 6,87 Quota di Proprietà: 1000/1000 Estensione: 1400				
Qualità: Uliveto	Reddito:	0,00	Valore Contabile:	853,88
Scheda: 5605 Prov.: MC Comune: Potenza Picena Foglio: 44 Particella: 30 Porzione: AB				
Reddito Dom.: 0,00 Reddito Agr.: 0,00 Quota di Proprietà: 1000/1000 Estensione: 1150				
Qualità: Fabbricato rurale	Reddito:	0,00	Valore Contabile:	0,00
Scheda: 731 Prov.: MC Comune: Potenza Picena Foglio: 44 Particella: 31 Porzione:				
Reddito Dom.: 129,82 Reddito Agr.: 150,32 Quota di Proprietà: 1000/1000 Estensione: 26460				
Qualità: Seminativo arborato	Reddito:	0,00	Valore Contabile:	21.907,13
Scheda: 732 Prov.: MC Comune: Potenza Picena Foglio: 44 Particella: 37 Porzione: AA				
Reddito Dom.: 14,42 Reddito Agr.: 20,83 Quota di Proprietà: 1000/1000 Estensione: 3103				
Qualità: Seminativo	Reddito:	0,00	Valore Contabile:	2.433,38
Scheda: 5606 Prov.: MC Comune: Potenza Picena Foglio: 44 Particella: 37 Porzione: AB				
Reddito Dom.: 1.048,42 Reddito Agr.: 549,17 Quota di Proprietà: 1000/1000 Estensione: 64445				
Qualità: Orto irriguo	Reddito:	0,00	Valore Contabile:	176.920,88

Direzione Generale per le Risorse Strumentali

Allegato B - Terreni disponibili

Scheda: 5616 Prov.: MC Comune: Potenza Picena Foglio: 44 Particella: 37 Porzione: AC
Reddito Dom.: 79,87 Reddito Agr.: 86,01 Quota di Proprietà: 1000/1000 Estensione: 23792
Qualità: Vigneto Reddito: 0,00 Valore Contabile: 13.478,06
Scheda: 733 Prov.: MC Comune: Potenza Picena Foglio: 44 Particella: 38 Porzione:
Reddito Dom.: 0,00 Reddito Agr.: 0,00 Quota di Proprietà: 1000/1000 Estensione: 5570
Qualità: Fabbricato rurale Reddito: 0,00 Valore Contabile: 0,00
Scheda: 734 Prov.: MC Comune: Potenza Picena Foglio: 44 Particella: 39 Porzione:
Reddito Dom.: 188,63 Reddito Agr.: 203,14 Quota di Proprietà: 1000/1000 Estensione: 56190
Qualità: Vigneto Reddito: 0,00 Valore Contabile: 31.831,31
Scheda: 735 Prov.: MC Comune: Potenza Picena Foglio: 44 Particella: 40 Porzione:
Reddito Dom.: 123,91 Reddito Agr.: 185,86 Quota di Proprietà: 1000/1000 Estensione: 29990
Qualità: Seminativo Reddito: 0,00 Valore Contabile: 20.909,81
Scheda: 736 Prov.: MC Comune: Potenza Picena Foglio: 44 Particella: 41 Porzione:
Reddito Dom.: 163,30 Reddito Agr.: 163,30 Quota di Proprietà: 1000/1000 Estensione: 20400
Qualità: Seminativo irriguo Reddito: 0,00 Valore Contabile: 27.556,88
Scheda: 737 Prov.: MC Comune: Potenza Picena Foglio: 44 Particella: 42 Porzione: AA
Reddito Dom.: 115,82 Reddito Agr.: 124,72 Quota di Proprietà: 1000/1000 Estensione: 34500
Qualità: Vigneto Reddito: 0,00 Valore Contabile: 19.544,63
Scheda: 5608 Prov.: MC Comune: Potenza Picena Foglio: 44 Particella: 42 Porzione: AB
Reddito Dom.: 14,41 Reddito Agr.: 20,81 Quota di Proprietà: 1000/1000 Estensione: 3100
Qualità: Seminativo Reddito: 0,00 Valore Contabile: 2.431,69
Scheda: 738 Prov.: MC Comune: Potenza Picena Foglio: 44 Particella: 43 Porzione:
Reddito Dom.: 7,09 Reddito Agr.: 10,63 Quota di Proprietà: 1000/1000 Estensione: 1960
Qualità: Seminativo Reddito: 0,00 Valore Contabile: 1.196,44
Scheda: 739 Prov.: MC Comune: Potenza Picena Foglio: 44 Particella: 44 Porzione:
Reddito Dom.: 6,83 Reddito Agr.: 10,24 Quota di Proprietà: 1000/1000 Estensione: 1888
Qualità: Seminativo Reddito: 0,00 Valore Contabile: 1.152,56
Scheda: 740 Prov.: MC Comune: Potenza Picena Foglio: 44 Particella: 45 Porzione:
Reddito Dom.: 1,99 Reddito Agr.: 2,98 Quota di Proprietà: 1000/1000 Estensione: 550
Qualità: Seminativo Reddito: 0,00 Valore Contabile: 335,81
Scheda: 741 Prov.: MC Comune: Potenza Picena Foglio: 44 Particella: 261 Porzione:
Reddito Dom.: 90,07 Reddito Agr.: 135,11 Quota di Proprietà: 1000/1000 Estensione: 21800
Qualità: Seminativo Reddito: 0,00 Valore Contabile: 15.199,31

Direzione Generale per le Risorse Strumentali

Allegato B - Terreni disponibili

Scheda: 742 Prov.: MC Comune: Potenza Picena Foglio: 44 Particella: 262 Porzione:	
Reddito Dom.: 81,64 Reddito Agr.: 122,46 Quota di Proprietà: 1000/1000 Estensione: 19760	
Qualità: Seminativo Reddito: 0,00 Valore Contabile: 13.776,75	
Scheda: 743 Prov.: MC Comune: Potenza Picena Foglio: 44 Particella: 263 Porzione:	
Reddito Dom.: 33,08 Reddito Agr.: 44,89 Quota di Proprietà: 1000/1000 Estensione: 9150	
Qualità: Uliveto Reddito: 0,00 Valore Contabile: 5.582,25	
Scheda: 744 Prov.: MC Comune: Potenza Picena Foglio: 44 Particella: 427 Porzione:	
Reddito Dom.: 14,50 Reddito Agr.: 20,95 Quota di Proprietà: 1000/1000 Estensione: 3120	
Qualità: Seminativo Reddito: 0,00 Valore Contabile: 2.446,88	
Scheda: 745 Prov.: MC Comune: Potenza Picena Foglio: 44 Particella: 497 Porzione:	
Reddito Dom.: 0,74 Reddito Agr.: 1,12 Quota di Proprietà: 1000/1000 Estensione: 180	
Qualità: Seminativo Reddito: 0,00 Valore Contabile: 124,88	
Scheda: 746 Prov.: MC Comune: Potenza Picena Foglio: 44 Particella: 593 Porzione:	
Reddito Dom.: 9,22 Reddito Agr.: 10,68 Quota di Proprietà: 1000/1000 Estensione: 1880	
Qualità: Seminativo arborato Reddito: 0,00 Valore Contabile: 1.555,88	
Scheda: 747 Prov.: MC Comune: Potenza Picena Foglio: 44 Particella: 614 Porzione: AA	
Reddito Dom.: 47,00 Reddito Agr.: 50,61 Quota di Proprietà: 1000/1000 Estensione: 14000	
Qualità: Vigneto Reddito: 0,00 Valore Contabile: 7.931,25	
Scheda: 5612 Prov.: MC Comune: Potenza Picena Foglio: 44 Particella: 614 Porzione: AB	
Reddito Dom.: 25,37 Reddito Agr.: 29,37 Quota di Proprietà: 1000/1000 Estensione: 5170	
Qualità: Seminativo arborato Reddito: 0,00 Valore Contabile: 4.281,19	
Scheda: 748 Prov.: MC Comune: Potenza Picena Foglio: 44 Particella: 707 Porzione:	
Reddito Dom.: 0,00 Reddito Agr.: 0,00 Quota di Proprietà: 1000/1000 Estensione: 220	
Qualità: Incolto sterile Reddito: 0,00 Valore Contabile: 0,00	
Scheda: 749 Prov.: MC Comune: Potenza Picena Foglio: 44 Particella: 825 Porzione:	
Reddito Dom.: 2,16 Reddito Agr.: 2,16 Quota di Proprietà: 1000/1000 Estensione: 270	
Qualità: Seminativo irriguo Reddito: 0,00 Valore Contabile: 364,50	
Scheda: 750 Prov.: MC Comune: Potenza Picena Foglio: 44 Particella: 830 Porzione:	
Reddito Dom.: 1,92 Reddito Agr.: 1,92 Quota di Proprietà: 1000/1000 Estensione: 240	
Qualità: Seminativo irriguo Reddito: 0,00 Valore Contabile: 324,00	
Scheda: 751 Prov.: MC Comune: Potenza Picena Foglio: 44 Particella: 831 Porzione:	
Reddito Dom.: 7,20 Reddito Agr.: 7,20 Quota di Proprietà: 1000/1000 Estensione: 900	
Qualità: Seminativo irriguo Reddito: 0,00 Valore Contabile: 1.215,00	

Direzione Generale per le Risorse Strumentali

Allegato B - Terreni disponibili

Scheda: 752 Prov.: MC Comune: Potenza Picena Foglio: 44 Particella: 834 Porzione:				
Reddito Dom.: 0,24 Reddito Agr.: 0,24 Quota di Proprietà: 1000/1000 Estensione: 30				
Qualità: Seminativo irriguo	Reddito:	0,00	Valore Contabile:	40,50
Scheda: 753 Prov.: MC Comune: Potenza Picena Foglio: 44 Particella: 842 Porzione:				
Reddito Dom.: 0,80 Reddito Agr.: 1,19 Quota di Proprietà: 1000/1000 Estensione: 220				
Qualità: Seminativo	Reddito:	0,00	Valore Contabile:	135,00
Scheda: 754 Prov.: MC Comune: Potenza Picena Foglio: 44 Particella: 844 Porzione:				
Reddito Dom.: 0,00 Reddito Agr.: 0,00 Quota di Proprietà: 1000/1000 Estensione: 60				
Qualità: Incolto produttivo	Reddito:	0,00	Valore Contabile:	0,00
Scheda: 755 Prov.: MC Comune: Potenza Picena Foglio: 44 Particella: 863 Porzione:				
Reddito Dom.: 11,53 Reddito Agr.: 13,35 Quota di Proprietà: 1000/1000 Estensione: 2350				
Qualità: Seminativo arborato	Reddito:	0,00	Valore Contabile:	1.945,69
Scheda: 756 Prov.: MC Comune: Potenza Picena Foglio: 44 Particella: 864 Porzione:				
Reddito Dom.: 36,55 Reddito Agr.: 42,32 Quota di Proprietà: 1000/1000 Estensione: 7450				
Qualità: Seminativo arborato	Reddito:	0,00	Valore Contabile:	6.167,81
Scheda: 757 Prov.: MC Comune: Potenza Picena Foglio: 44 Particella: 894 Porzione:				
Reddito Dom.: 2,70 Reddito Agr.: 3,12 Quota di Proprietà: 1000/1000 Estensione: 550				
Qualità: Seminativo arborato	Reddito:	0,00	Valore Contabile:	455,63
Scheda: 758 Prov.: MC Comune: Potenza Picena Foglio: 44 Particella: 899 Porzione:				
Reddito Dom.: 0,00 Reddito Agr.: 0,00 Quota di Proprietà: 1000/1000 Estensione: 390				
Qualità: Fabbricato rurale	Reddito:	0,00	Valore Contabile:	0,00
Scheda: 759 Prov.: MC Comune: Potenza Picena Foglio: 44 Particella: 955 Porzione:				
Reddito Dom.: 0,04 Reddito Agr.: 0,06 Quota di Proprietà: 1000/1000 Estensione: 10				
Qualità: Seminativo	Reddito:	0,00	Valore Contabile:	6,75
Scheda: 760 Prov.: MC Comune: Potenza Picena Foglio: 44 Particella: 957 Porzione:				
Reddito Dom.: 21,99 Reddito Agr.: 24,58 Quota di Proprietà: 1000/1000 Estensione: 5010				
Qualità: Seminativo arborato	Reddito:	0,00	Valore Contabile:	3.710,81
Scheda: 761 Prov.: MC Comune: Potenza Picena Foglio: 44 Particella: 1001 Porzione:				
Reddito Dom.: 0,00 Reddito Agr.: 0,00 Quota di Proprietà: 1000/1000 Estensione: 1390				
Qualità: Fabbricato rurale	Reddito:	0,00	Valore Contabile:	0,00
Scheda: 762 Prov.: MC Comune: Potenza Picena Foglio: 44 Particella: 1002 Porzione:				
Reddito Dom.: 0,00 Reddito Agr.: 0,00 Quota di Proprietà: 1000/1000 Estensione: 10				
Qualità: Fabbricato rurale	Reddito:	0,00	Valore Contabile:	0,00

Direzione Generale per le Risorse Strumentali

Allegato B - Terreni disponibili

Scheda: 763 Prov.: MC Comune: Potenza Picena Foglio: 44 Particella: 1012 Porzione:				
Reddito Dom.: 5,35 Reddito Agr.: 8,03 Quota di Proprietà: 1000/1000 Estensione: 1480				
Qualità: Seminativo	Reddito:	0,00	Valore Contabile:	902,81
Scheda: 764 Prov.: MC Comune: Potenza Picena Foglio: 44 Particella: 1013 Porzione:				
Reddito Dom.: 3,62 Reddito Agr.: 5,42 Quota di Proprietà: 1000/1000 Estensione: 1000				
Qualità: Seminativo	Reddito:	0,00	Valore Contabile:	610,88
Scheda: 765 Prov.: MC Comune: Potenza Picena Foglio: 44 Particella: 1019 Porzione:				
Reddito Dom.: 71,07 Reddito Agr.: 96,46 Quota di Proprietà: 1000/1000 Estensione: 19660				
Qualità: Uliveto	Reddito:	0,00	Valore Contabile:	11.993,06
Scheda: 766 Prov.: MC Comune: Potenza Picena Foglio: 44 Particella: 1021 Porzione:				
Reddito Dom.: 6,06 Reddito Agr.: 9,08 Quota di Proprietà: 1000/1000 Estensione: 1675				
Qualità: Seminativo	Reddito:	0,00	Valore Contabile:	1.022,63
Scheda: 767 Prov.: MC Comune: Potenza Picena Foglio: 44 Particella: 1022 Porzione:				
Reddito Dom.: 2,48 Reddito Agr.: 3,71 Quota di Proprietà: 1000/1000 Estensione: 685				
Qualità: Seminativo	Reddito:	0,00	Valore Contabile:	418,50
Scheda: 768 Prov.: MC Comune: Potenza Picena Foglio: 44 Particella: 1315 Porzione:				
Reddito Dom.: 5,86 Reddito Agr.: 8,78 Quota di Proprietà: 1000/1000 Estensione: 1620				
Qualità: Seminativo	Reddito:	0,00	Valore Contabile:	988,88
Scheda: 769 Prov.: MC Comune: Potenza Picena Foglio: 44 Particella: 1318 Porzione:				
Reddito Dom.: 16,85 Reddito Agr.: 18,15 Quota di Proprietà: 1000/1000 Estensione: 5020				
Qualità: Vigneto	Reddito:	0,00	Valore Contabile:	2.843,44
Scheda: 770 Prov.: MC Comune: Potenza Picena Foglio: 44 Particella: 1321 Porzione:				
Reddito Dom.: 1,23 Reddito Agr.: 1,42 Quota di Proprietà: 1000/1000 Estensione: 250				
Qualità: Seminativo arborato	Reddito:	0,00	Valore Contabile:	207,56
Scheda: 771 Prov.: MC Comune: Potenza Picena Foglio: 44 Particella: 1322 Porzione:				
Reddito Dom.: 0,05 Reddito Agr.: 0,06 Quota di Proprietà: 1000/1000 Estensione: 10				
Qualità: Seminativo arborato	Reddito:	0,00	Valore Contabile:	8,44
Scheda: 772 Prov.: MC Comune: Potenza Picena Foglio: 44 Particella: 1324 Porzione: AA				
Reddito Dom.: 7,23 Reddito Agr.: 9,81 Quota di Proprietà: 1000/1000 Estensione: 2000				
Qualità: Uliveto	Reddito:	0,00	Valore Contabile:	1.220,06
Scheda: 5617 Prov.: MC Comune: Potenza Picena Foglio: 44 Particella: 1324 Porzione: AB				
Reddito Dom.: 1,70 Reddito Agr.: 1,86 Quota di Proprietà: 1000/1000 Estensione: 300				
Qualità: Vigneto	Reddito:	0,00	Valore Contabile:	286,88

Direzione Generale per le Risorse Strumentali

Allegato B - Terreni disponibili

Scheda: 773 Prov.: MC Comune: Potenza Picena Foglio: 44 Particella: 1326 Porzione:				
Reddito Dom.: 2,97 Reddito Agr.: 4,46 Quota di Proprietà: 1000/1000 Estensione: 720				
Qualità: Seminativo	Reddito:	0,00	Valore Contabile:	501,19
Scheda: 774 Prov.: MC Comune: Potenza Picena Foglio: 44 Particella: 1328 Porzione:				
Reddito Dom.: 0,04 Reddito Agr.: 0,06 Quota di Proprietà: 1000/1000 Estensione: 10				
Qualità: Seminativo	Reddito:	0,00	Valore Contabile:	6,75
Scheda: 775 Prov.: MC Comune: Potenza Picena Foglio: 44 Particella: 1330 Porzione:				
Reddito Dom.: 30,98 Reddito Agr.: 33,37 Quota di Proprietà: 1000/1000 Estensione: 9230				
Qualità: Vigneto	Reddito:	0,00	Valore Contabile:	5.227,88
Scheda: 5618 Prov.: MC Comune: Potenza Picena Foglio: 44 Particella: 1332 Porzione: AA				
Reddito Dom.: 16,78 Reddito Agr.: 18,08 Quota di Proprietà: 1000/1000 Estensione: 5000				
Qualità: Vigneto	Reddito:	0,00	Valore Contabile:	2.831,63
Scheda: 5609 Prov.: MC Comune: Potenza Picena Foglio: 44 Particella: 1332 Porzione: AB				
Reddito Dom.: 1,37 Reddito Agr.: 1,59 Quota di Proprietà: 1000/1000 Estensione: 280				
Qualità: Seminativo arborato	Reddito:	0,00	Valore Contabile:	231,19
Scheda: 5614 Prov.: MC Comune: Potenza Picena Foglio: 44 Particella: 1334 Porzione: AA				
Reddito Dom.: 7,23 Reddito Agr.: 9,81 Quota di Proprietà: 1000/1000 Estensione: 2000				
Qualità: Uliveto	Reddito:	0,00	Valore Contabile:	1.220,06
Scheda: 5610 Prov.: MC Comune: Potenza Picena Foglio: 44 Particella: 1334 Porzione: AB				
Reddito Dom.: 2,06 Reddito Agr.: 2,39 Quota di Proprietà: 1000/1000 Estensione: 420				
Qualità: Seminativo arborato	Reddito:	0,00	Valore Contabile:	347,63
Scheda: 778 Prov.: MC Comune: Potenza Picena Foglio: 44 Particella: 1336 Porzione:				
Reddito Dom.: 4,12 Reddito Agr.: 0,00 Quota di Proprietà: 1000/1000 Estensione: 840				
Qualità: Seminativo arborato	Reddito:	0,00	Valore Contabile:	695,25
Scheda: 5622 Prov.: MC Comune: Potenza Picena Foglio: 50 Particella: 17 Porzione: AA				
Reddito Dom.: 39,51 Reddito Agr.: 46,48 Quota di Proprietà: 1000/1000 Estensione: 9000				
Qualità: Uliveto	Reddito:	0,00	Valore Contabile:	6.667,31
Scheda: 5619 Prov.: MC Comune: Potenza Picena Foglio: 50 Particella: 17 Porzione: AB				
Reddito Dom.: 6,74 Reddito Agr.: 2,07 Quota di Proprietà: 1000/1000 Estensione: 10040				
Qualità: Bosco alto fusto	Reddito:	0,00	Valore Contabile:	1.137,38
Scheda: 780 Prov.: MC Comune: Potenza Picena Foglio: 50 Particella: 18 Porzione:				
Reddito Dom.: 342,07 Reddito Agr.: 0,00 Quota di Proprietà: 1000/1000 Estensione: 69720				
Qualità: Seminativo arborato	Reddito:	0,00	Valore Contabile:	57.724,31

Direzione Generale per le Risorse Strumentali

Allegato B - Terreni disponibili

Scheda: 5620 Prov.: MC Comune: Potenza Picena Foglio: 50 Particella: 19 Porzione: AA
Reddito Dom.: 341,64 Reddito Agr.: 178,95 Quota di Proprietà: 1000/1000 Estensione: 21000
Qualità: Orto irriguo Reddito: 0,00 Valore Contabile: 57.651,75
Scheda: 5625 Prov.: MC Comune: Potenza Picena Foglio: 50 Particella: 19 Porzione: AB
Reddito Dom.: 88,51 Reddito Agr.: 96,56 Quota di Proprietà: 1000/1000 Estensione: 15580
Qualità: Vigneto Reddito: 0,00 Valore Contabile: 14.936,06
Scheda: 5623 Prov.: MC Comune: Potenza Picena Foglio: 50 Particella: 19 Porzione: AC
Reddito Dom.: 193,15 Reddito Agr.: 227,24 Quota di Proprietà: 1000/1000 Estensione: 44000
Qualità: Uliveto Reddito: 0,00 Valore Contabile: 32.594,06
Scheda: 782 Prov.: MC Comune: Potenza Picena Foglio: 50 Particella: 20 Porzione:
Reddito Dom.: 0,00 Reddito Agr.: 0,00 Quota di Proprietà: 1000/1000 Estensione: 3090
Qualità: Fabbricato rurale Reddito: 0,00 Valore Contabile: 0,00
Scheda: 5624 Prov.: MC Comune: Potenza Picena Foglio: 50 Particella: 51 Porzione: AA
Reddito Dom.: 81,21 Reddito Agr.: 95,54 Quota di Proprietà: 1000/1000 Estensione: 18500
Qualità: Uliveto Reddito: 0,00 Valore Contabile: 13.704,19
Scheda: 5621 Prov.: MC Comune: Potenza Picena Foglio: 50 Particella: 51 Porzione: AB
Reddito Dom.: 7,40 Reddito Agr.: 11,09 Quota di Proprietà: 1000/1000 Estensione: 1790
Qualità: Seminativo Reddito: 0,00 Valore Contabile: 1.248,75
Scheda: 784 Prov.: MC Comune: Potenza Picena Foglio: 51 Particella: 1 Porzione:
Reddito Dom.: 85,73 Reddito Agr.: 0,00 Quota di Proprietà: 1000/1000 Estensione: 15090
Qualità: Vigneto Reddito: 0,00 Valore Contabile: 14.466,94
Scheda: 785 Prov.: MC Comune: Potenza Picena Foglio: 51 Particella: 2 Porzione:
Reddito Dom.: 0,00 Reddito Agr.: 0,00 Quota di Proprietà: 1000/1000 Estensione: 3550
Qualità: Fabbricato rurale Reddito: 0,00 Valore Contabile: 0,00
Scheda: 5629 Prov.: MC Comune: Potenza Picena Foglio: 51 Particella: 4 Porzione: AA
Reddito Dom.: 10,85 Reddito Agr.: 16,27 Quota di Proprietà: 1000/1000 Estensione: 3000
Qualità: Seminativo Reddito: 0,00 Valore Contabile: 1.830,94
Scheda: 5628 Prov.: MC Comune: Potenza Picena Foglio: 51 Particella: 4 Porzione: AB
Reddito Dom.: 0,02 Reddito Agr.: 0,02 Quota di Proprietà: 1000/1000 Estensione: 350
Qualità: Incolto produttivo Reddito: 0,00 Valore Contabile: 3,38
Scheda: 5656 Prov.: MC Comune: Potenza Picena Foglio: 51 Particella: 5 Porzione: AA
Reddito Dom.: 48,29 Reddito Agr.: 52,68 Quota di Proprietà: 1000/1000 Estensione: 8500
Qualità: Vigneto Reddito: 0,00 Valore Contabile: 8.148,94

Direzione Generale per le Risorse Strumentali

Allegato B - Terreni disponibili

Scheda: 5651 Prov.: MC Comune: Potenza Picena Foglio: 51 Particella: 5 Porzione: AB
Reddito Dom.: 133,94 Reddito Agr.: 181,78 Quota di Proprietà: 1000/1000 Estensione: 37050
Qualità: Uliveto Reddito: 0,00 Valore Contabile: 22.602,38
Scheda: 5652 Prov.: MC Comune: Potenza Picena Foglio: 51 Particella: 6 Porzione: AA
Reddito Dom.: 25,70 Reddito Agr.: 34,87 Quota di Proprietà: 1000/1000 Estensione: 7108
Qualità: Uliveto Reddito: 0,00 Valore Contabile: 4.336,88
Scheda: 5657 Prov.: MC Comune: Potenza Picena Foglio: 51 Particella: 6 Porzione: AB
Reddito Dom.: 80,24 Reddito Agr.: 89,15 Quota di Proprietà: 1000/1000 Estensione: 17262
Qualità: Vigneto Reddito: 0,00 Valore Contabile: 13.540,50
Scheda: 5658 Prov.: MC Comune: Potenza Picena Foglio: 51 Particella: 7 Porzione: AA
Reddito Dom.: 3,98 Reddito Agr.: 4,34 Quota di Proprietà: 1000/1000 Estensione: 700
Qualità: Vigneto Reddito: 0,00 Valore Contabile: 671,63
Scheda: 5627 Prov.: MC Comune: Potenza Picena Foglio: 51 Particella: 7 Porzione: AB
Reddito Dom.: 0,00 Reddito Agr.: 0,00 Quota di Proprietà: 1000/1000 Estensione: 2560
Qualità: Fabbricato rurale Reddito: 0,00 Valore Contabile: 0,00
Scheda: 5638 Prov.: MC Comune: Potenza Picena Foglio: 51 Particella: 8 Porzione: AA
Reddito Dom.: 97,35 Reddito Agr.: 83,92 Quota di Proprietà: 1000/1000 Estensione: 13000
Qualità: Seminativo irriguo Reddito: 0,00 Valore Contabile: 16.427,81
Scheda: 5659 Prov.: MC Comune: Potenza Picena Foglio: 51 Particella: 8 Porzione: AB
Reddito Dom.: 25,00 Reddito Agr.: 27,27 Quota di Proprietà: 1000/1000 Estensione: 4400
Qualità: Vigneto Reddito: 0,00 Valore Contabile: 4.218,75
Scheda: 5635 Prov.: MC Comune: Potenza Picena Foglio: 51 Particella: 8 Porzione: AC
Reddito Dom.: 9,42 Reddito Agr.: 10,91 Quota di Proprietà: 1000/1000 Estensione: 1920
Qualità: Seminativo arborato Reddito: 0,00 Valore Contabile: 1.589,63
Scheda: 791 Prov.: MC Comune: Potenza Picena Foglio: 51 Particella: 9 Porzione:
Reddito Dom.: 182,62 Reddito Agr.: 0,00 Quota di Proprietà: 1000/1000 Estensione: 39290
Qualità: Vigneto Reddito: 0,00 Valore Contabile: 30.817,13
Scheda: 792 Prov.: MC Comune: Potenza Picena Foglio: 51 Particella: 10 Porzione:
Reddito Dom.: 1,31 Reddito Agr.: 0,00 Quota di Proprietà: 1000/1000 Estensione: 2540
Qualità: Pascolo Reddito: 0,00 Valore Contabile: 221,06
Scheda: 793 Prov.: MC Comune: Potenza Picena Foglio: 51 Particella: 11 Porzione:
Reddito Dom.: 72,65 Reddito Agr.: 0,00 Quota di Proprietà: 1000/1000 Estensione: 15630
Qualità: Vigneto Reddito: 0,00 Valore Contabile: 12.259,69

Direzione Generale per le Risorse Strumentali

Allegato B - Terreni disponibili

Scheda: 794 Prov.: MC Comune: Potenza Picena Foglio: 51 Particella: 12 Porzione:	
Reddito Dom.: 92,08 Reddito Agr.: 0,00 Quota di Proprietà: 1000/1000 Estensione: 19810	
Qualità: Vigneto Reddito: 0,00 Valore Contabile: 15.538,50	
Scheda: 795 Prov.: MC Comune: Potenza Picena Foglio: 51 Particella: 13 Porzione:	
Reddito Dom.: 171,92 Reddito Agr.: 0,00 Quota di Proprietà: 1000/1000 Estensione: 41610	
Qualità: Seminativo Reddito: 0,00 Valore Contabile: 29.011,50	
Scheda: 796 Prov.: MC Comune: Potenza Picena Foglio: 51 Particella: 15 Porzione:	
Reddito Dom.: 23,71 Reddito Agr.: 0,00 Quota di Proprietà: 1000/1000 Estensione: 5100	
Qualità: Vigneto Reddito: 0,00 Valore Contabile: 4.001,06	
Scheda: 797 Prov.: MC Comune: Potenza Picena Foglio: 51 Particella: 21 Porzione:	
Reddito Dom.: 5,71 Reddito Agr.: 0,00 Quota di Proprietà: 1000/1000 Estensione: 2010	
Qualità: Seminativo Reddito: 0,00 Valore Contabile: 963,56	
Scheda: 5639 Prov.: MC Comune: Potenza Picena Foglio: 51 Particella: 26 Porzione: AA	
Reddito Dom.: 437,47 Reddito Agr.: 377,13 Quota di Proprietà: 1000/1000 Estensione: 58418	
Qualità: Seminativo irriguo Reddito: 0,00 Valore Contabile: 73.823,06	
Scheda: 5653 Prov.: MC Comune: Potenza Picena Foglio: 51 Particella: 26 Porzione: AB	
Reddito Dom.: 192,34 Reddito Agr.: 261,03 Quota di Proprietà: 1000/1000 Estensione: 53202	
Qualità: Uliveto Reddito: 0,00 Valore Contabile: 32.457,38	
Scheda: 799 Prov.: MC Comune: Potenza Picena Foglio: 51 Particella: 27 Porzione:	
Reddito Dom.: 7,93 Reddito Agr.: 0,00 Quota di Proprietà: 1000/1000 Estensione: 11813	
Qualità: Bosco alto fusto Reddito: 0,00 Valore Contabile: 1.338,19	
Scheda: 5640 Prov.: MC Comune: Potenza Picena Foglio: 51 Particella: 28 Porzione: AA	
Reddito Dom.: 104,84 Reddito Agr.: 90,38 Quota di Proprietà: 1000/1000 Estensione: 14000	
Qualità: Seminativo irriguo Reddito: 0,00 Valore Contabile: 17.691,75	
Scheda: 5630 Prov.: MC Comune: Potenza Picena Foglio: 51 Particella: 28 Porzione: AB	
Reddito Dom.: 9,15 Reddito Agr.: 13,72 Quota di Proprietà: 1000/1000 Estensione: 2530	
Qualità: Seminativo Reddito: 0,00 Valore Contabile: 1.544,06	
Scheda: 5631 Prov.: MC Comune: Potenza Picena Foglio: 51 Particella: 29 Porzione: AA	
Reddito Dom.: 21,69 Reddito Agr.: 32,54 Quota di Proprietà: 1000/1000 Estensione: 6000	
Qualità: Seminativo Reddito: 0,00 Valore Contabile: 3.660,19	
Scheda: 5641 Prov.: MC Comune: Potenza Picena Foglio: 51 Particella: 29 Porzione: AB	
Reddito Dom.: 37,44 Reddito Agr.: 32,28 Quota di Proprietà: 1000/1000 Estensione: 5000	
Qualità: Seminativo irriguo Reddito: 0,00 Valore Contabile: 6.318,00	

Direzione Generale per le Risorse Strumentali

Allegato B - Terreni disponibili

Scheda: 5636 Prov.: MC Comune: Potenza Picena Foglio: 51 Particella: 29 Porzione: AC
Reddito Dom.: 26,91 Reddito Agr.: 30,08 Quota di Proprietà: 1000/1000 Estensione: 6130
Qualità: Seminativo arborato Reddito: 0,00 Valore Contabile: 4.541,06
Scheda: 802 Prov.: MC Comune: Potenza Picena Foglio: 51 Particella: 36 Porzione:
Reddito Dom.: 121,97 Reddito Agr.: 0,00 Quota di Proprietà: 1000/1000 Estensione: 21470
Qualità: Vigneto Reddito: 0,00 Valore Contabile: 20.582,44
Scheda: 803 Prov.: MC Comune: Potenza Picena Foglio: 51 Particella: 37 Porzione:
Reddito Dom.: 15,43 Reddito Agr.: 0,00 Quota di Proprietà: 1000/1000 Estensione: 3320
Qualità: Vigneto Reddito: 0,00 Valore Contabile: 2.603,81
Scheda: 5632 Prov.: MC Comune: Potenza Picena Foglio: 51 Particella: 38 Porzione: AA
Reddito Dom.: 150,80 Reddito Agr.: 226,20 Quota di Proprietà: 1000/1000 Estensione: 36498
Qualità: Seminativo Reddito: 0,00 Valore Contabile: 25.447,50
Scheda: 5642 Prov.: MC Comune: Potenza Picena Foglio: 51 Particella: 38 Porzione: AB
Reddito Dom.: 11,55 Reddito Agr.: 9,95 Quota di Proprietà: 1000/1000 Estensione: 1542
Qualità: Seminativo irriguo Reddito: 0,00 Valore Contabile: 1.949,06
Scheda: 5633 Prov.: MC Comune: Potenza Picena Foglio: 51 Particella: 39 Porzione: AA
Reddito Dom.: 1,27 Reddito Agr.: 1,91 Quota di Proprietà: 1000/1000 Estensione: 308
Qualità: Seminativo Reddito: 0,00 Valore Contabile: 214,31
Scheda: 5660 Prov.: MC Comune: Potenza Picena Foglio: 51 Particella: 39 Porzione: AB
Reddito Dom.: 32,05 Reddito Agr.: 34,97 Quota di Proprietà: 1000/1000 Estensione: 5642
Qualità: Vigneto Reddito: 0,00 Valore Contabile: 5.408,44
Scheda: 5654 Prov.: MC Comune: Potenza Picena Foglio: 51 Particella: 40 Porzione: AA
Reddito Dom.: 16,27 Reddito Agr.: 22,08 Quota di Proprietà: 1000/1000 Estensione: 4500
Qualità: Uliveto Reddito: 0,00 Valore Contabile: 2.745,56
Scheda: 5637 Prov.: MC Comune: Potenza Picena Foglio: 51 Particella: 40 Porzione: AB
Reddito Dom.: 21,00 Reddito Agr.: 24,31 Quota di Proprietà: 1000/1000 Estensione: 4280
Qualità: Seminativo arborato Reddito: 0,00 Valore Contabile: 3.543,75
Scheda: 5643 Prov.: MC Comune: Potenza Picena Foglio: 51 Particella: 41 Porzione: AA
Reddito Dom.: 138,54 Reddito Agr.: 119,43 Quota di Proprietà: 1000/1000 Estensione: 18500
Qualità: Seminativo irriguo Reddito: 0,00 Valore Contabile: 23.378,63
Scheda: 5634 Prov.: MC Comune: Potenza Picena Foglio: 51 Particella: 41 Porzione: AB
Reddito Dom.: 8,39 Reddito Agr.: 12,58 Quota di Proprietà: 1000/1000 Estensione: 2320
Qualità: Seminativo Reddito: 0,00 Valore Contabile: 1.415,81

Direzione Generale per le Risorse Strumentali

Allegato B - Terreni disponibili

Scheda: 808 Prov.: MC Comune: Potenza Picena Foglio: 51 Particella: 51 Porzione:				
Reddito Dom.: 2,64 Reddito Agr.: 0,00 Quota di Proprietà: 1000/1000 Estensione: 930				
Qualità: Seminativo	Reddito:	0,00	Valore Contabile:	445,50
Scheda: 809 Prov.: MC Comune: Potenza Picena Foglio: 51 Particella: 55 Porzione:				
Reddito Dom.: 2,64 Reddito Agr.: 0,00 Quota di Proprietà: 1000/1000 Estensione: 640				
Qualità: Seminativo	Reddito:	0,00	Valore Contabile:	445,50
Scheda: 810 Prov.: MC Comune: Potenza Picena Foglio: 51 Particella: 56 Porzione:				
Reddito Dom.: 75,33 Reddito Agr.: 0,00 Quota di Proprietà: 1000/1000 Estensione: 13260				
Qualità: Vigneto	Reddito:	0,00	Valore Contabile:	12.711,94
Scheda: 811 Prov.: MC Comune: Potenza Picena Foglio: 51 Particella: 59 Porzione:				
Reddito Dom.: 0,52 Reddito Agr.: 0,00 Quota di Proprietà: 1000/1000 Estensione: 2000				
Qualità: Pascolo	Reddito:	0,00	Valore Contabile:	87,75
Scheda: 812 Prov.: MC Comune: Potenza Picena Foglio: 51 Particella: 71 Porzione:				
Reddito Dom.: 0,12 Reddito Agr.: 0,00 Quota di Proprietà: 1000/1000 Estensione: 450				
Qualità: Pascolo	Reddito:	0,00	Valore Contabile:	20,25
Scheda: 813 Prov.: MC Comune: Potenza Picena Foglio: 51 Particella: 76 Porzione:				
Reddito Dom.: 2,53 Reddito Agr.: 0,00 Quota di Proprietà: 1000/1000 Estensione: 700				
Qualità: Seminativo	Reddito:	0,00	Valore Contabile:	426,94
Scheda: 814 Prov.: MC Comune: Potenza Picena Foglio: 51 Particella: 105 Porzione:				
Reddito Dom.: 3,52 Reddito Agr.: 0,00 Quota di Proprietà: 1000/1000 Estensione: 470				
Qualità: Seminativo irriguo	Reddito:	0,00	Valore Contabile:	594,00
Scheda: 815 Prov.: MC Comune: Potenza Picena Foglio: 51 Particella: 225 Porzione:				
Reddito Dom.: 6,22 Reddito Agr.: 0,00 Quota di Proprietà: 1000/1000 Estensione: 1338				
Qualità: Vigneto	Reddito:	0,00	Valore Contabile:	1.049,63
Scheda: 816 Prov.: MC Comune: Potenza Picena Foglio: 51 Particella: 233 Porzione:				
Reddito Dom.: 0,74 Reddito Agr.: 0,85 Quota di Proprietà: 1000/1000 Estensione: 150				
Qualità: Seminativo arborato	Reddito:	0,00	Valore Contabile:	124,88
Scheda: 817 Prov.: MC Comune: Potenza Picena Foglio: 51 Particella: 234 Porzione:				
Reddito Dom.: 0,44 Reddito Agr.: 0,51 Quota di Proprietà: 1000/1000 Estensione: 90				
Qualità: Seminativo arborato	Reddito:	0,00	Valore Contabile:	74,25
Scheda: 819 Prov.: MC Comune: Potenza Picena Foglio: 51 Particella: 258 Porzione:				
Reddito Dom.: 48,75 Reddito Agr.: 42,03 Quota di Proprietà: 1000/1000 Estensione: 6510				
Qualità: Seminativo irriguo	Reddito:	0,00	Valore Contabile:	8.226,56

Direzione Generale per le Risorse Strumentali

Allegato B - Terreni disponibili

Scheda: 820 Prov.: MC Comune: Potenza Picena Foglio: 51 Particella: 259 Porzione:				
Reddito Dom.: 53,17 Reddito Agr.: 45,84 Quota di Proprietà: 1000/1000 Estensione: 7100				
Qualità: Seminativo irriguo	Reddito:	0,00	Valore Contabile:	8.972,44
Scheda: 821 Prov.: MC Comune: Potenza Picena Foglio: 51 Particella: 260 Porzione:				
Reddito Dom.: 2,13 Reddito Agr.: 1,84 Quota di Proprietà: 1000/1000 Estensione: 285				
Qualità: Seminativo irriguo	Reddito:	0,00	Valore Contabile:	359,44
Scheda: 822 Prov.: MC Comune: Potenza Picena Foglio: 51 Particella: 261 Porzione:				
Reddito Dom.: 2,43 Reddito Agr.: 2,09 Quota di Proprietà: 1000/1000 Estensione: 324				
Qualità: Seminativo irriguo	Reddito:	0,00	Valore Contabile:	410,06
Scheda: 824 Prov.: MC Comune: Potenza Picena Foglio: 51 Particella: 263 Porzione:				
Reddito Dom.: 2,40 Reddito Agr.: 2,07 Quota di Proprietà: 1000/1000 Estensione: 320				
Qualità: Seminativo irriguo	Reddito:	0,00	Valore Contabile:	405,00
Scheda: 825 Prov.: MC Comune: Potenza Picena Foglio: 51 Particella: 264 Porzione:				
Reddito Dom.: 1,87 Reddito Agr.: 1,61 Quota di Proprietà: 1000/1000 Estensione: 250				
Qualità: Seminativo irriguo	Reddito:	0,00	Valore Contabile:	315,56
Scheda: 826 Prov.: MC Comune: Potenza Picena Foglio: 51 Particella: 265 Porzione:				
Reddito Dom.: 4,79 Reddito Agr.: 4,13 Quota di Proprietà: 1000/1000 Estensione: 640				
Qualità: Seminativo irriguo	Reddito:	0,00	Valore Contabile:	808,31
Scheda: 827 Prov.: MC Comune: Potenza Picena Foglio: 51 Particella: 266 Porzione:				
Reddito Dom.: 0,59 Reddito Agr.: 0,51 Quota di Proprietà: 1000/1000 Estensione: 79				
Qualità: Seminativo irriguo	Reddito:	0,00	Valore Contabile:	99,56
Scheda: 828 Prov.: MC Comune: Potenza Picena Foglio: 51 Particella: 267 Porzione:				
Reddito Dom.: 2,47 Reddito Agr.: 2,13 Quota di Proprietà: 1000/1000 Estensione: 330				
Qualità: Seminativo irriguo	Reddito:	0,00	Valore Contabile:	416,81
Scheda: 829 Prov.: MC Comune: Potenza Picena Foglio: 51 Particella: 268 Porzione:				
Reddito Dom.: 0,79 Reddito Agr.: 0,68 Quota di Proprietà: 1000/1000 Estensione: 105				
Qualità: Seminativo irriguo	Reddito:	0,00	Valore Contabile:	133,31
Scheda: 830 Prov.: MC Comune: Potenza Picena Foglio: 51 Particella: 269 Porzione:				
Reddito Dom.: 0,06 Reddito Agr.: 0,05 Quota di Proprietà: 1000/1000 Estensione: 8				
Qualità: Seminativo irriguo	Reddito:	0,00	Valore Contabile:	10,13
Scheda: 831 Prov.: MC Comune: Potenza Picena Foglio: 51 Particella: 270 Porzione:				
Reddito Dom.: 1,41 Reddito Agr.: 1,21 Quota di Proprietà: 1000/1000 Estensione: 188				
Qualità: Seminativo irriguo	Reddito:	0,00	Valore Contabile:	237,94

Direzione Generale per le Risorse Strumentali

Allegato B - Terreni disponibili

Scheda: 832 Prov.: MC Comune: Potenza Picena Foglio: 51 Particella: 271 Porzione:				
Reddito Dom.: 2,92 Reddito Agr.: 2,52 Quota di Proprietà: 1000/1000 Estensione: 390				
Qualità: Seminativo irriguo	Reddito:	0,00	Valore Contabile:	492,75
Scheda: 833 Prov.: MC Comune: Potenza Picena Foglio: 51 Particella: 272 Porzione:				
Reddito Dom.: 2,62 Reddito Agr.: 2,26 Quota di Proprietà: 1000/1000 Estensione: 350				
Qualità: Seminativo irriguo	Reddito:	0,00	Valore Contabile:	442,13
Scheda: 834 Prov.: MC Comune: Potenza Picena Foglio: 51 Particella: 273 Porzione:				
Reddito Dom.: 2,67 Reddito Agr.: 2,30 Quota di Proprietà: 1000/1000 Estensione: 357				
Qualità: Seminativo irriguo	Reddito:	0,00	Valore Contabile:	450,56
Scheda: 835 Prov.: MC Comune: Potenza Picena Foglio: 51 Particella: 274 Porzione:				
Reddito Dom.: 0,33 Reddito Agr.: 0,28 Quota di Proprietà: 1000/1000 Estensione: 44				
Qualità: Seminativo irriguo	Reddito:	0,00	Valore Contabile:	55,69
Scheda: 836 Prov.: MC Comune: Potenza Picena Foglio: 51 Particella: 275 Porzione:				
Reddito Dom.: 1,50 Reddito Agr.: 1,29 Quota di Proprietà: 1000/1000 Estensione: 200				
Qualità: Seminativo irriguo	Reddito:	0,00	Valore Contabile:	253,13
Scheda: 837 Prov.: MC Comune: Potenza Picena Foglio: 51 Particella: 276 Porzione:				
Reddito Dom.: 1,56 Reddito Agr.: 1,34 Quota di Proprietà: 1000/1000 Estensione: 208				
Qualità: Seminativo irriguo	Reddito:	0,00	Valore Contabile:	263,25
Scheda: 838 Prov.: MC Comune: Potenza Picena Foglio: 51 Particella: 277 Porzione:				
Reddito Dom.: 5,31 Reddito Agr.: 4,58 Quota di Proprietà: 1000/1000 Estensione: 709				
Qualità: Seminativo irriguo	Reddito:	0,00	Valore Contabile:	896,06
Scheda: 839 Prov.: MC Comune: Potenza Picena Foglio: 51 Particella: 278 Porzione:				
Reddito Dom.: 7,71 Reddito Agr.: 6,65 Quota di Proprietà: 1000/1000 Estensione: 1030				
Qualità: Seminativo irriguo	Reddito:	0,00	Valore Contabile:	1.301,06
Scheda: 840 Prov.: MC Comune: Potenza Picena Foglio: 51 Particella: 279 Porzione:				
Reddito Dom.: 2,94 Reddito Agr.: 2,54 Quota di Proprietà: 1000/1000 Estensione: 393				
Qualità: Seminativo irriguo	Reddito:	0,00	Valore Contabile:	496,13
Scheda: 841 Prov.: MC Comune: Potenza Picena Foglio: 51 Particella: 280 Porzione:				
Reddito Dom.: 0,66 Reddito Agr.: 0,57 Quota di Proprietà: 1000/1000 Estensione: 88				
Qualità: Seminativo irriguo	Reddito:	0,00	Valore Contabile:	111,38
Scheda: 842 Prov.: MC Comune: Potenza Picena Foglio: 51 Particella: 281 Porzione:				
Reddito Dom.: 5,84 Reddito Agr.: 5,04 Quota di Proprietà: 1000/1000 Estensione: 780				
Qualità: Seminativo irriguo	Reddito:	0,00	Valore Contabile:	985,50

Direzione Generale per le Risorse Strumentali

Allegato B - Terreni disponibili

Scheda: 843 Prov.: MC Comune: Potenza Picena Foglio: 51 Particella: 282 Porzione:	
Reddito Dom.: 4,26 Reddito Agr.: 3,67 Quota di Proprietà: 1000/1000 Estensione: 569	
Qualità: Seminativo irriguo Reddito: 0,00 Valore Contabile: 718,88	
Scheda: 844 Prov.: MC Comune: Potenza Picena Foglio: 51 Particella: 283 Porzione:	
Reddito Dom.: 1,68 Reddito Agr.: 1,45 Quota di Proprietà: 1000/1000 Estensione: 225	
Qualità: Seminativo irriguo Reddito: 0,00 Valore Contabile: 283,50	
Scheda: 845 Prov.: MC Comune: Potenza Picena Foglio: 51 Particella: 284 Porzione:	
Reddito Dom.: 3,89 Reddito Agr.: 3,36 Quota di Proprietà: 1000/1000 Estensione: 520	
Qualità: Seminativo irriguo Reddito: 0,00 Valore Contabile: 656,44	
Scheda: 846 Prov.: MC Comune: Potenza Picena Foglio: 51 Particella: 285 Porzione:	
Reddito Dom.: 4,76 Reddito Agr.: 4,10 Quota di Proprietà: 1000/1000 Estensione: 635	
Qualità: Seminativo irriguo Reddito: 0,00 Valore Contabile: 803,25	
Scheda: 847 Prov.: MC Comune: Potenza Picena Foglio: 51 Particella: 286 Porzione:	
Reddito Dom.: 4,95 Reddito Agr.: 4,27 Quota di Proprietà: 1000/1000 Estensione: 661	
Qualità: Seminativo irriguo Reddito: 0,00 Valore Contabile: 835,31	
Scheda: 5646 Prov.: MC Comune: Potenza Picena Foglio: 51 Particella: 319 Porzione:	
Reddito Dom.: 0,00 Reddito Agr.: 0,00 Quota di Proprietà: 1000/1000 Estensione: 530	
Qualità: Seminativo irriguo Reddito: 0,00 Valore Contabile: 0,00	
Scheda: 5647 Prov.: MC Comune: Potenza Picena Foglio: 51 Particella: 320 Porzione:	
Reddito Dom.: 0,00 Reddito Agr.: 0,00 Quota di Proprietà: 1000/1000 Estensione: 530	
Qualità: Seminativo irriguo Reddito: 0,00 Valore Contabile: 0,00	
Scheda: 5648 Prov.: MC Comune: Potenza Picena Foglio: 51 Particella: 321 Porzione:	
Reddito Dom.: 0,00 Reddito Agr.: 0,00 Quota di Proprietà: 1000/1000 Estensione: 530	
Qualità: Seminativo irriguo Reddito: 0,00 Valore Contabile: 0,00	
Scheda: 5649 Prov.: MC Comune: Potenza Picena Foglio: 51 Particella: 322 Porzione:	
Reddito Dom.: 0,00 Reddito Agr.: 0,00 Quota di Proprietà: 1000/1000 Estensione: 530	
Qualità: Seminativo irriguo Reddito: 0,00 Valore Contabile: 0,00	
Scheda: 5650 Prov.: MC Comune: Potenza Picena Foglio: 51 Particella: 356 Porzione:	
Reddito Dom.: 28,46 Reddito Agr.: 24,53 Quota di Proprietà: 1000/1000 Estensione: 3800	
Qualità: Seminativo irriguo Reddito: 0,00 Valore Contabile: 4.802,63	
Scheda: 5626 Prov.: MC Comune: Potenza Picena Foglio: 51 Particella: 357 Porzione:	
Reddito Dom.: 0,00 Reddito Agr.: 0,00 Quota di Proprietà: 1000/1000 Estensione: 65	
Qualità: Ente Urbano Reddito: 0,00 Valore Contabile: 0,00	

Direzione Generale per le Risorse Strumentali

Allegato B - Terreni disponibili

Scheda: 6260 Prov.: MC Comune: Potenza Picena Foglio: 51 Particella: 386 Porzione:	
Reddito Dom.: 195,71 Reddito Agr.: 168,71 Quota di Proprietà: 1000/1000 Estensione: 26134	
Qualità: Seminativo irriguo Reddito: 0,00 Valore Contabile: 33.026,06	
Scheda: 848 Prov.: MC Comune: San Severino Marche Foglio: 169 Particella: 8 Porzione: AA	
Reddito Dom.: 106,58 Reddito Agr.: 155,02 Quota di Proprietà: 1000/1000 Estensione: 37520	
Qualità: Seminativo Reddito: 0,00 Valore Contabile: 17.985,38	
Scheda: 5746 Prov.: MC Comune: San Severino Marche Foglio: 169 Particella: 8 Porzione: AB	
Reddito Dom.: 56,81 Reddito Agr.: 30,99 Quota di Proprietà: 1000/1000 Estensione: 20000	
Qualità: Prato Reddito: 0,00 Valore Contabile: 9.586,69	
Scheda: 5747 Prov.: MC Comune: San Severino Marche Foglio: 169 Particella: 8 Porzione: AC	
Reddito Dom.: 4,34 Reddito Agr.: 4,96 Quota di Proprietà: 1000/1000 Estensione: 1200	
Qualità: Vigneto Reddito: 0,00 Valore Contabile: 732,38	
Scheda: 849 Prov.: MC Comune: San Severino Marche Foglio: 169 Particella: 19 Porzione:	
Reddito Dom.: 13,94 Reddito Agr.: 2,79 Quota di Proprietà: 1000/1000 Estensione: 10800	
Qualità: Bosco misto Reddito: 0,00 Valore Contabile: 2.352,38	
Scheda: 850 Prov.: MC Comune: San Severino Marche Foglio: 169 Particella: 20 Porzione:	
Reddito Dom.: 33,92 Reddito Agr.: 49,33 Quota di Proprietà: 1000/1000 Estensione: 11940	
Qualità: Seminativo Reddito: 0,00 Valore Contabile: 5.724,00	
Scheda: 851 Prov.: MC Comune: San Severino Marche Foglio: 169 Particella: 21 Porzione:	
Reddito Dom.: 0,00 Reddito Agr.: 0,00 Quota di Proprietà: 1000/1000 Estensione: 8870	
Qualità: Seminativo Reddito: 0,00 Valore Contabile: 0,00	
Scheda: 852 Prov.: MC Comune: San Severino Marche Foglio: 169 Particella: 22 Porzione:	
Reddito Dom.: 0,35 Reddito Agr.: 0,18 Quota di Proprietà: 1000/1000 Estensione: 3430	
Qualità: Incolto produttivo Reddito: 0,00 Valore Contabile: 59,06	
Scheda: 853 Prov.: MC Comune: San Severino Marche Foglio: 169 Particella: 24 Porzione:	
Reddito Dom.: 195,17 Reddito Agr.: 225,99 Quota di Proprietà: 1000/1000 Estensione: 39780	
Qualità: Seminativo arborato Reddito: 0,00 Valore Contabile: 32.934,94	
Scheda: 854 Prov.: MC Comune: San Severino Marche Foglio: 169 Particella: 31 Porzione:	
Reddito Dom.: 13,05 Reddito Agr.: 2,61 Quota di Proprietà: 1000/1000 Estensione: 10110	
Qualità: Bosco misto Reddito: 0,00 Valore Contabile: 2.202,19	
Scheda: 855 Prov.: MC Comune: San Severino Marche Foglio: 169 Particella: 32 Porzione:	
Reddito Dom.: 9,70 Reddito Agr.: 15,67 Quota di Proprietà: 1000/1000 Estensione: 2890	
Qualità: Seminativo Reddito: 0,00 Valore Contabile: 1.636,88	

Direzione Generale per le Risorse Strumentali

Allegato B - Terreni disponibili

Scheda: 856 Prov.: MC Comune: San Severino Marche Foglio: 169 Particella: 33 Porzione:	
Reddito Dom.: 2,88 Reddito Agr.: 4,03 Quota di Proprietà: 1000/1000 Estensione: 5570	
Qualità: Pascolo cespugliato Reddito: 0,00 Valore Contabile: 486,00	
Scheda: 857 Prov.: MC Comune: San Severino Marche Foglio: 169 Particella: 34 Porzione:	
Reddito Dom.: 15,57 Reddito Agr.: 22,64 Quota di Proprietà: 1000/1000 Estensione: 5480	
Qualità: Seminativo Reddito: 0,00 Valore Contabile: 2.627,44	
Scheda: 858 Prov.: MC Comune: San Severino Marche Foglio: 169 Particella: 35 Porzione:	
Reddito Dom.: 68,06 Reddito Agr.: 90,74 Quota di Proprietà: 1000/1000 Estensione: 17570	
Qualità: Seminativo arborato Reddito: 0,00 Valore Contabile: 11.485,13	
Scheda: 859 Prov.: MC Comune: San Severino Marche Foglio: 169 Particella: 36 Porzione:	
Reddito Dom.: 13,25 Reddito Agr.: 17,66 Quota di Proprietà: 1000/1000 Estensione: 3420	
Qualità: Seminativo arborato Reddito: 0,00 Valore Contabile: 2.235,94	
Scheda: 860 Prov.: MC Comune: San Severino Marche Foglio: 169 Particella: 44 Porzione:	
Reddito Dom.: 209,61 Reddito Agr.: 338,60 Quota di Proprietà: 1000/1000 Estensione: 62440	
Qualità: Seminativo Reddito: 0,00 Valore Contabile: 35.371,69	
Scheda: 861 Prov.: MC Comune: San Severino Marche Foglio: 169 Particella: 54 Porzione:	
Reddito Dom.: 30,54 Reddito Agr.: 6,11 Quota di Proprietà: 1000/1000 Estensione: 23650	
Qualità: Bosco misto Reddito: 0,00 Valore Contabile: 5.153,63	
Scheda: 862 Prov.: MC Comune: San Severino Marche Foglio: 169 Particella: 55 Porzione:	
Reddito Dom.: 394,06 Reddito Agr.: 573,18 Quota di Proprietà: 1000/1000 Estensione: 138730	
Qualità: Seminativo Reddito: 0,00 Valore Contabile: 66.497,63	
Scheda: 863 Prov.: MC Comune: San Severino Marche Foglio: 169 Particella: 56 Porzione:	
Reddito Dom.: 0,00 Reddito Agr.: 0,00 Quota di Proprietà: 1000/1000 Estensione: 3070	
Qualità: Seminativo Reddito: 0,00 Valore Contabile: 0,00	
Scheda: 864 Prov.: MC Comune: San Severino Marche Foglio: 169 Particella: 58 Porzione: AA	
Reddito Dom.: 6,82 Reddito Agr.: 11,01 Quota di Proprietà: 1000/1000 Estensione: 2031	
Qualità: Seminativo Reddito: 0,00 Valore Contabile: 1.150,88	
Scheda: 6112 Prov.: MC Comune: San Severino Marche Foglio: 169 Particella: 58 Porzione: AB	
Reddito Dom.: 1,57 Reddito Agr.: 2,83 Quota di Proprietà: 1000/1000 Estensione: 609	
Qualità: Uliveto Reddito: 0,00 Valore Contabile: 264,94	
Scheda: 865 Prov.: MC Comune: San Severino Marche Foglio: 169 Particella: 59 Porzione:	
Reddito Dom.: 61,50 Reddito Agr.: 99,35 Quota di Proprietà: 1000/1000 Estensione: 18320	
Qualità: Seminativo Reddito: 0,00 Valore Contabile: 10.378,13	

Direzione Generale per le Risorse Strumentali

Allegato B - Terreni disponibili

Scheda: 866 Prov.: MC Comune: San Severino Marche Foglio: 169 Particella: 67 Porzione:	
Reddito Dom.: 15,33 Reddito Agr.: 22,03 Quota di Proprietà: 1000/1000 Estensione: 3710	
Qualità: Seminativo Reddito: 0,00 Valore Contabile: 2.586,94	
Scheda: 867 Prov.: MC Comune: San Severino Marche Foglio: 170 Particella: 1 Porzione: AA	
Reddito Dom.: 129,10 Reddito Agr.: 187,80 Quota di Proprietà: 1000/1000 Estensione: 45449	
Qualità: Seminativo Reddito: 0,00 Valore Contabile: 21.785,63	
Scheda: 5749 Prov.: MC Comune: San Severino Marche Foglio: 170 Particella: 1 Porzione: AB	
Reddito Dom.: 90,96 Reddito Agr.: 49,61 Quota di Proprietà: 1000/1000 Estensione: 32021	
Qualità: Prato Reddito: 0,00 Valore Contabile: 15.349,50	
Scheda: 868 Prov.: MC Comune: San Severino Marche Foglio: 170 Particella: 2 Porzione:	
Reddito Dom.: 0,00 Reddito Agr.: 0,00 Quota di Proprietà: 1000/1000 Estensione: 3140	
Qualità: Seminativo Reddito: 0,00 Valore Contabile: 0,00	
Scheda: 869 Prov.: MC Comune: San Severino Marche Foglio: 170 Particella: 3 Porzione:	
Reddito Dom.: 5,17 Reddito Agr.: 7,52 Quota di Proprietà: 1000/1000 Estensione: 1820	
Qualità: Seminativo Reddito: 0,00 Valore Contabile: 872,44	
Scheda: 870 Prov.: MC Comune: San Severino Marche Foglio: 170 Particella: 14 Porzione:	
Reddito Dom.: 27,89 Reddito Agr.: 5,58 Quota di Proprietà: 1000/1000 Estensione: 21600	
Qualità: Bosco misto Reddito: 0,00 Valore Contabile: 4.706,44	
Scheda: 871 Prov.: MC Comune: San Severino Marche Foglio: 170 Particella: 15 Porzione:	
Reddito Dom.: 49,98 Reddito Agr.: 66,64 Quota di Proprietà: 1000/1000 Estensione: 16130	
Qualità: Seminativo arborato Reddito: 0,00 Valore Contabile: 8.434,13	
Scheda: 872 Prov.: MC Comune: San Severino Marche Foglio: 170 Particella: 24 Porzione: AA	
Reddito Dom.: 2,84 Reddito Agr.: 4,13 Quota di Proprietà: 1000/1000 Estensione: 1000	
Qualità: Seminativo Reddito: 0,00 Valore Contabile: 479,25	
Scheda: 5748 Prov.: MC Comune: San Severino Marche Foglio: 170 Particella: 24 Porzione: AB	
Reddito Dom.: 1,12 Reddito Agr.: 0,90 Quota di Proprietà: 1000/1000 Estensione: 2170	
Qualità: Pascolo cespugliato Reddito: 0,00 Valore Contabile: 189,00	
Scheda: 873 Prov.: MC Comune: San Severino Marche Foglio: 170 Particella: 28 Porzione:	
Reddito Dom.: 16,30 Reddito Agr.: 23,72 Quota di Proprietà: 1000/1000 Estensione: 5740	
Qualità: Seminativo Reddito: 0,00 Valore Contabile: 2.750,63	
Scheda: 874 Prov.: MC Comune: San Severino Marche Foglio: 170 Particella: 37 Porzione: AA	
Reddito Dom.: 88,76 Reddito Agr.: 143,38 Quota di Proprietà: 1000/1000 Estensione: 26440	
Qualità: Seminativo Reddito: 0,00 Valore Contabile: 14.978,25	

Direzione Generale per le Risorse Strumentali

Allegato B - Terreni disponibili

Scheda: 6113 Prov.: MC Comune: San Severino Marche Foglio: 170 Particella: 37 Porzione: AB
Reddito Dom.: 7,10 Reddito Agr.: 31,87 Quota di Proprietà: 1000/1000 Estensione: 2500
Qualità: Prato Reddito: 0,00 Valore Contabile: 1.198,13
Scheda: 6952 Prov.: MC Comune: San Severino Marche Foglio: 170 Particella: 65 Porzione:
Reddito Dom.: 148,65 Reddito Agr.: 178,38 Quota di Proprietà: 1000/1000 Estensione: 28783
Qualità: Seminativo Reddito: 0,00 Valore Contabile: 25.084,69
Scheda: 875 Prov.: MC Comune: San Severino Marche Foglio: 171 Particella: 27 Porzione:
Reddito Dom.: 7,96 Reddito Agr.: 12,85 Quota di Proprietà: 1000/1000 Estensione: 2370
Qualità: Seminativo Reddito: 0,00 Valore Contabile: 1.343,25
Scheda: 876 Prov.: MC Comune: San Severino Marche Foglio: 171 Particella: 41 Porzione:
Reddito Dom.: 99,13 Reddito Agr.: 160,14 Quota di Proprietà: 1000/1000 Estensione: 29530
Qualità: Seminativo Reddito: 0,00 Valore Contabile: 16.728,19
Scheda: 877 Prov.: MC Comune: San Severino Marche Foglio: 171 Particella: 46 Porzione:
Reddito Dom.: 27,52 Reddito Agr.: 40,04 Quota di Proprietà: 1000/1000 Estensione: 9690
Qualità: Seminativo Reddito: 0,00 Valore Contabile: 4.644,00
Scheda: 878 Prov.: MC Comune: San Severino Marche Foglio: 172 Particella: 57 Porzione:
Reddito Dom.: 0,03 Reddito Agr.: 0,01 Quota di Proprietà: 1000/1000 Estensione: 44
Qualità: Bosco misto Reddito: 0,00 Valore Contabile: 5,06
Scheda: 5740 Prov.: MC Comune: San Severino Marche Foglio: 7 Particella: 858 Porzione:
Reddito Dom.: 347,09 Reddito Agr.: 126,48 Quota di Proprietà: 1000/1000 Estensione: 11391
Qualità: Frutteto Reddito: 0,00 Valore Contabile: 58.571,44
Scheda: 5741 Prov.: MC Comune: San Severino Marche Foglio: 7 Particella: 859 Porzione:
Reddito Dom.: 9,39 Reddito Agr.: 3,42 Quota di Proprietà: 1000/1000 Estensione: 308
Qualità: Frutteto Reddito: 0,00 Valore Contabile: 1.584,56
Scheda: 5742 Prov.: MC Comune: San Severino Marche Foglio: 7 Particella: 862 Porzione:
Reddito Dom.: 28,13 Reddito Agr.: 11,56 Quota di Proprietà: 1000/1000 Estensione: 1492
Qualità: Seminativo irriguo Reddito: 0,00 Valore Contabile: 4.746,94
Scheda: 5743 Prov.: MC Comune: San Severino Marche Foglio: 7 Particella: 863 Porzione:
Reddito Dom.: 0,58 Reddito Agr.: 0,24 Quota di Proprietà: 1000/1000 Estensione: 31
Qualità: Seminativo irriguo Reddito: 0,00 Valore Contabile: 97,88
Scheda: 5744 Prov.: MC Comune: San Severino Marche Foglio: 7 Particella: 864 Porzione:
Reddito Dom.: 4,10 Reddito Agr.: 2,10 Quota di Proprietà: 1000/1000 Estensione: 387
Qualità: Seminativo Reddito: 0,00 Valore Contabile: 691,88

Direzione Generale per le Risorse Strumentali

Allegato B - Terreni disponibili

Scheda: 5745	Prov.: MC	Comune: San Severino Marche	Foglio: 7	Particella: 865	Porzione:
Reddito Dom.: 6,00	Reddito Agr.: 3,00	Quota di Proprietà: 1000/1000	Estensione: 6		
Qualità: Seminativo	Reddito: 0,00	Valore Contabile: 1.012,50			
Scheda: 883	Prov.: NA	Comune: Bacoli	Foglio: 12	Particella: 487	Porzione:
Reddito Dom.: 5,20	Reddito Agr.: 7,11	Quota di Proprietà: 1000/1000	Estensione: 1059		
Qualità: Vigneto	Reddito: 0,00	Valore Contabile: 877,50			
Scheda: 4638	Prov.: NA	Comune: Bacoli	Foglio: 12	Particella: 1352	Porzione:
Reddito Dom.: 8,18	Reddito Agr.: 4,74	Quota di Proprietà: 1000/1000	Estensione: 8338		
Qualità: Pascolo	Reddito: 0,00	Valore Contabile: 1.380,38			
Scheda: 4639	Prov.: NA	Comune: Bacoli	Foglio: 12	Particella: 1353	Porzione:
Reddito Dom.: 17,13	Reddito Agr.: 9,92	Quota di Proprietà: 1000/1000	Estensione: 17457		
Qualità: Pascolo	Reddito: 81.010,59	Valore Contabile: 2.890,69			
Scheda: 4640	Prov.: NA	Comune: Bacoli	Foglio: 12	Particella: 1354	Porzione:
Reddito Dom.: 0,28	Reddito Agr.: 0,16	Quota di Proprietà: 1000/1000	Estensione: 287		
Qualità: Pascolo	Reddito: 0,00	Valore Contabile: 47,25			
Scheda: 4641	Prov.: NA	Comune: Bacoli	Foglio: 12	Particella: 1355	Porzione:
Reddito Dom.: 0,26	Reddito Agr.: 0,15	Quota di Proprietà: 1000/1000	Estensione: 263		
Qualità: Pascolo	Reddito: 0,00	Valore Contabile: 43,88			
Scheda: 4642	Prov.: NA	Comune: Bacoli	Foglio: 12	Particella: 1356	Porzione:
Reddito Dom.: 0,89	Reddito Agr.: 0,51	Quota di Proprietà: 1000/1000	Estensione: 906		
Qualità: Pascolo	Reddito: 0,00	Valore Contabile: 150,19			
Scheda: 4643	Prov.: NA	Comune: Bacoli	Foglio: 12	Particella: 1357	Porzione:
Reddito Dom.: 0,02	Reddito Agr.: 0,01	Quota di Proprietà: 1000/1000	Estensione: 20		
Qualità: Pascolo	Reddito: 0,00	Valore Contabile: 3,38			
Scheda: 4644	Prov.: NA	Comune: Bacoli	Foglio: 12	Particella: 1358	Porzione:
Reddito Dom.: 0,04	Reddito Agr.: 0,03	Quota di Proprietà: 1000/1000	Estensione: 45		
Qualità: Pascolo	Reddito: 0,00	Valore Contabile: 6,75			
Scheda: 6252	Prov.: NA	Comune: Bacoli	Foglio: 12	Particella: 1359	Porzione:
Reddito Dom.: 0,00	Reddito Agr.: 0,00	Quota di Proprietà: 1000/1000	Estensione: 14201		
Qualità: FU D ACCERT	Reddito: 335,92	Valore Contabile: 0,00			
Scheda: 6253	Prov.: NA	Comune: Bacoli	Foglio: 12	Particella: 1360	Porzione:
Reddito Dom.: 0,00	Reddito Agr.: 0,00	Quota di Proprietà: 1000/1000	Estensione: 1730		
Qualità: FU D ACCERT	Reddito: 0,00	Valore Contabile: 0,00			

Direzione Generale per le Risorse Strumentali

Allegato B - Terreni disponibili

Scheda: 6254	Prov.: NA	Comune: Bacoli	Foglio: 12	Particella: 1361	Porzione:
Reddito Dom.: 0,00	Reddito Agr.: 0,00	Quota di Proprietà: 1000/1000	Estensione: 2285		
Qualità: FU D ACCERT	Reddito: 1.321,64	Valore Contabile: 0,00			
Scheda: 6255	Prov.: NA	Comune: Bacoli	Foglio: 12	Particella: 1362	Porzione:
Reddito Dom.: 0,00	Reddito Agr.: 0,00	Quota di Proprietà: 1000/1000	Estensione: 92		
Qualità: FU D ACCERT	Reddito: 0,00	Valore Contabile: 0,00			
Scheda: 6256	Prov.: NA	Comune: Bacoli	Foglio: 12	Particella: 1363	Porzione:
Reddito Dom.: 0,00	Reddito Agr.: 0,00	Quota di Proprietà: 1000/1000	Estensione: 24		
Qualità: FU D ACCERT	Reddito: 1.321,64	Valore Contabile: 0,00			
Scheda: 4633	Prov.: NA	Comune: Bacoli	Foglio: 12	Particella: 1364	Porzione:
Reddito Dom.: 0,00	Reddito Agr.: 0,00	Quota di Proprietà: 1000/1000	Estensione: 19569		
Qualità: FU D ACCERT	Reddito: 0,00	Valore Contabile: 0,00			
Scheda: 4634	Prov.: NA	Comune: Bacoli	Foglio: 12	Particella: 1365	Porzione:
Reddito Dom.: 0,00	Reddito Agr.: 0,00	Quota di Proprietà: 1000/1000	Estensione: 183		
Qualità: FU D ACCERT	Reddito: 0,00	Valore Contabile: 0,00			
Scheda: 6312	Prov.: NA	Comune: Bacoli	Foglio: 2	Particella: 1	Porzione:
Reddito Dom.: 4,45	Reddito Agr.: 2,20	Quota di Proprietà: 1000/1000	Estensione: 230		
Qualità: Vigneto	Reddito: 0,00	Valore Contabile: 750,94			
Scheda: 1877	Prov.: NA	Comune: Bacoli	Foglio: 2	Particella: 4	Porzione:
Reddito Dom.: 32,53	Reddito Agr.: 0,00	Quota di Proprietà: 1000/1000	Estensione: 78736		
Qualità: Bosco alto fusto	Reddito: 0,00	Valore Contabile: 5.489,44			
Scheda: 1876	Prov.: NA	Comune: Bacoli	Foglio: 2	Particella: 15	Porzione:
Reddito Dom.: 8,62	Reddito Agr.: 0,00	Quota di Proprietà: 1000/1000	Estensione: 20860		
Qualità: Bosco alto fusto	Reddito: 0,00	Valore Contabile: 1.454,63			
Scheda: 6311	Prov.: NA	Comune: Bacoli	Foglio: 2	Particella: 16	Porzione:
Reddito Dom.: 0,00	Reddito Agr.: 0,00	Quota di Proprietà: 1000/1000	Estensione: 3950		
Qualità: FU D ACCERT	Reddito: 0,00	Valore Contabile: 0,00			
Scheda: 6453	Prov.: NA	Comune: Bacoli	Foglio: 2	Particella: 18	Porzione:
Reddito Dom.: 561,75	Reddito Agr.: 194,43	Quota di Proprietà: 1000/1000	Estensione: 32737		
Qualità: Seminativo irriguo	Reddito: 0,00	Valore Contabile: 94.795,31			
Scheda: 6318	Prov.: NA	Comune: Bacoli	Foglio: 2	Particella: 19	Porzione:
Reddito Dom.: 0,00	Reddito Agr.: 0,00	Quota di Proprietà: 1000/1000	Estensione: 10643		
Qualità: Ente Urbano	Reddito: 0,00	Valore Contabile: 0,00			

Direzione Generale per le Risorse Strumentali

Allegato B - Terreni disponibili

Scheda: 6313	Prov.: NA	Comune: Bacoli	Foglio: 2	Particella: 20	Porzione:			
Reddito Dom.:	0,00	Reddito Agr.:	0,00	Quota di Proprietà:	1000/1000	Estensione:	1020	
Qualità:	Fabbricato rurale	Reddito:	0,00	Valore Contabile:			0,00	
Scheda: 1878	Prov.: NA	Comune: Bacoli	Foglio: 2	Particella: 23	Porzione:			
Reddito Dom.:	11,48	Reddito Agr.:	0,00	Quota di Proprietà:	1000/1000	Estensione:	5556	
Qualità:	Incolto produttivo	Reddito:	0,00	Valore Contabile:			1.937,25	
Scheda: 1879	Prov.: NA	Comune: Bacoli	Foglio: 2	Particella: 29	Porzione:			
Reddito Dom.:	15,29	Reddito Agr.:	0,00	Quota di Proprietà:	1000/1000	Estensione:	1600	
Qualità:	Seminativo	Reddito:	0,00	Valore Contabile:			2.580,19	
Scheda: 6317	Prov.: NA	Comune: Bacoli	Foglio: 2	Particella: 32	Porzione:			
Reddito Dom.:	0,00	Reddito Agr.:	0,00	Quota di Proprietà:	1000/1000	Estensione:	500	
Qualità:	Ente Urbano	Reddito:	0,00	Valore Contabile:			0,00	
Scheda: 6454	Prov.: NA	Comune: Bacoli	Foglio: 2	Particella: 33	Porzione:			
Reddito Dom.:	0,00	Reddito Agr.:	0,00	Quota di Proprietà:	1000/1000	Estensione:	897	
Qualità:	Ente Urbano	Reddito:	0,00	Valore Contabile:			0,00	
Scheda: 6316	Prov.: NA	Comune: Bacoli	Foglio: 2	Particella: 34	Porzione:			
Reddito Dom.:	0,00	Reddito Agr.:	0,00	Quota di Proprietà:	1000/1000	Estensione:	1000	
Qualità:	Ente Urbano	Reddito:	0,00	Valore Contabile:			0,00	
Scheda: 6314	Prov.: NA	Comune: Bacoli	Foglio: 2	Particella: 35	Porzione:			
Reddito Dom.:	0,00	Reddito Agr.:	0,00	Quota di Proprietà:	1000/1000	Estensione:	1107	
Qualità:	Ente Urbano	Reddito:	0,00	Valore Contabile:			0,00	
Scheda: 6315	Prov.: NA	Comune: Bacoli	Foglio: 2	Particella: 36	Porzione:			
Reddito Dom.:	0,00	Reddito Agr.:	0,00	Quota di Proprietà:	1000/1000	Estensione:	356	
Qualità:	Ente Urbano	Reddito:	0,00	Valore Contabile:			0,00	
Scheda: 2590	Prov.: NA	Comune: Ercolano	Foglio: 18	Particella: 220	Porzione:			
Reddito Dom.:	5,84	Reddito Agr.:	3,41	Quota di Proprietà:	1000/1000	Estensione:	314	
Qualità:	Vigneto	Reddito:	0,00	Valore Contabile:			985,50	
Scheda: 5249	Prov.: NA	Comune: Giugliano In Campania	Foglio: 72	Particella: 10	Porzione:			
Reddito Dom.:	0,00	Reddito Agr.:	0,00	Quota di Proprietà:	1000/1000	Estensione:	7570	
Qualità:	Bosco alto fusto	Reddito:	0,00	Valore Contabile:			0,00	
Scheda: 1496	Prov.: NA	Comune: Giugliano In Campania	Foglio: 72	Particella: 26	Porzione:			
Reddito Dom.:	0,00	Reddito Agr.:	0,00	Quota di Proprietà:	1000/1000	Estensione:	620	
Qualità:	Fabbricato rurale	Reddito:	0,00	Valore Contabile:			0,00	

Direzione Generale per le Risorse Strumentali

Allegato B - Terreni disponibili

Scheda: 5253	Prov.: NA	Comune: Giugliano In Campania	Foglio: 72	Particella: 27	Porzione:
Reddito Dom.: 0,00	Reddito Agr.: 0,00	Quota di Proprietà: 1000/1000	Estensione: 18030		
Qualità: Pascolo	Reddito: 0,00	Valore Contabile: 0,00			
Scheda: 5250	Prov.: NA	Comune: Giugliano In Campania	Foglio: 72	Particella: 28	Porzione:
Reddito Dom.: 0,00	Reddito Agr.: 0,00	Quota di Proprietà: 1000/1000	Estensione: 128318		
Qualità: Bosco alto fusto	Reddito: 0,00	Valore Contabile: 0,00			
Scheda: 6323	Prov.: NA	Comune: Giugliano In Campania	Foglio: 72	Particella: 29	Porzione:
Reddito Dom.: 180,30	Reddito Agr.: 242,71	Quota di Proprietà: 1000/1000	Estensione: 67135		
Qualità: Seminativo	Reddito: 0,00	Valore Contabile: 30.425,63			
Scheda: 6320	Prov.: NA	Comune: Giugliano In Campania	Foglio: 72	Particella: 30	Porzione:
Reddito Dom.: 97,35	Reddito Agr.: 48,29	Quota di Proprietà: 1000/1000	Estensione: 7480		
Qualità: Vigneto	Reddito: 0,00	Valore Contabile: 16.427,81			
Scheda: 6321	Prov.: NA	Comune: Giugliano In Campania	Foglio: 72	Particella: 31	Porzione:
Reddito Dom.: 0,00	Reddito Agr.: 0,00	Quota di Proprietà: 1000/1000	Estensione: 2170		
Qualità: Fabbricato rurale	Reddito: 0,00	Valore Contabile: 0,00			
Scheda: 6322	Prov.: NA	Comune: Giugliano In Campania	Foglio: 72	Particella: 32	Porzione:
Reddito Dom.: 7,98	Reddito Agr.: 6,85	Quota di Proprietà: 1000/1000	Estensione: 520		
Qualità: Frutteto	Reddito: 0,00	Valore Contabile: 1.346,63			
Scheda: 6324	Prov.: NA	Comune: Giugliano In Campania	Foglio: 72	Particella: 37	Porzione:
Reddito Dom.: 113,61	Reddito Agr.: 116,95	Quota di Proprietà: 1000/1000	Estensione: 17320		
Qualità: Seminativo	Reddito: 0,00	Valore Contabile: 19.171,69			
Scheda: 1552	Prov.: NA	Comune: Giugliano In Campania	Foglio: 72	Particella: 45	Porzione:
Reddito Dom.: 12,57	Reddito Agr.: 5,86	Quota di Proprietà: 1000/1000	Estensione: 908		
Qualità: Vigneto	Reddito: 0,00	Valore Contabile: 2.121,19			
Scheda: 6331	Prov.: NA	Comune: Giugliano In Campania	Foglio: 72	Particella: 47	Porzione:
Reddito Dom.: 651,43	Reddito Agr.: 475,50	Quota di Proprietà: 1000/1000	Estensione: 92260		
Qualità: Seminativo	Reddito: 0,00	Valore Contabile: 109.928,81			
Scheda: 6332	Prov.: NA	Comune: Giugliano In Campania	Foglio: 72	Particella: 50	Porzione:
Reddito Dom.: 101,88	Reddito Agr.: 87,47	Quota di Proprietà: 1000/1000	Estensione: 6642		
Qualità: Frutteto	Reddito: 0,00	Valore Contabile: 17.192,25			
Scheda: 1555	Prov.: NA	Comune: Giugliano In Campania	Foglio: 72	Particella: 56	Porzione:
Reddito Dom.: 35,44	Reddito Agr.: 36,48	Quota di Proprietà: 1000/1000	Estensione: 10090		
Qualità: Seminativo	Reddito: 330,84	Valore Contabile: 5.980,50			

Direzione Generale per le Risorse Strumentali

Allegato B - Terreni disponibili

Scheda: 1532	Prov.: NA	Comune: Giugliano In Campania	Foglio: 72	Particella: 63	Porzione:
Reddito Dom.: 65,62	Reddito Agr.: 0,00	Quota di Proprietà: 1000/1000	Estensione: 9274		
Qualità: Seminativo	Reddito: 0,00	Valore Contabile: 11.073,38			
Scheda: 1533	Prov.: NA	Comune: Giugliano In Campania	Foglio: 72	Particella: 64	Porzione:
Reddito Dom.: 75,24	Reddito Agr.: 0,00	Quota di Proprietà: 1000/1000	Estensione: 10632		
Qualità: Seminativo	Reddito: 0,00	Valore Contabile: 12.696,75			
Scheda: 6333	Prov.: NA	Comune: Giugliano In Campania	Foglio: 72	Particella: 65	Porzione:
Reddito Dom.: 2,50	Reddito Agr.: 0,42	Quota di Proprietà: 1000/1000	Estensione: 191		
Qualità: Bosco alto fusto	Reddito: 0,00	Valore Contabile: 421,88			
Scheda: 1548	Prov.: NA	Comune: Giugliano In Campania	Foglio: 72	Particella: 66	Porzione:
Reddito Dom.: 0,78	Reddito Agr.: 0,54	Quota di Proprietà: 1000/1000	Estensione: 350		
Qualità: Pascolo	Reddito: 0,00	Valore Contabile: 131,63			
Scheda: 6386	Prov.: NA	Comune: Giugliano In Campania	Foglio: 72	Particella: 290	Porzione:
Reddito Dom.: 1,21	Reddito Agr.: 0,81	Quota di Proprietà: 1000/1000	Estensione: 520		
Qualità: PASCOLO	Reddito: 0,00	Valore Contabile: 204,19			
Scheda: 1505	Prov.: NA	Comune: Giugliano In Campania	Foglio: 72	Particella: 465	Porzione:
Reddito Dom.: 139,44	Reddito Agr.: 108,09	Quota di Proprietà: 1000/1000	Estensione: 20930		
Qualità: Seminativo	Reddito: 0,00	Valore Contabile: 23.530,50			
Scheda: 1567	Prov.: NA	Comune: Giugliano In Campania	Foglio: 72	Particella: 470	Porzione:
Reddito Dom.: 6,72	Reddito Agr.: 0,00	Quota di Proprietà: 1000/1000	Estensione: 14481		
Qualità: Bosco alto fusto	Reddito: 0,00	Valore Contabile: 1.134,00			
Scheda: 6334	Prov.: NA	Comune: Giugliano In Campania	Foglio: 72	Particella: 474	Porzione:
Reddito Dom.: 58,74	Reddito Agr.: 27,40	Quota di Proprietà: 1000/1000	Estensione: 4244		
Qualità: Vigneto	Reddito: 0,00	Valore Contabile: 9.912,38			
Scheda: 1529	Prov.: NA	Comune: Giugliano In Campania	Foglio: 72	Particella: 475	Porzione:
Reddito Dom.: 17,36	Reddito Agr.: 17,87	Quota di Proprietà: 1000/1000	Estensione: 4943		
Qualità: Seminativo	Reddito: 156,06	Valore Contabile: 2.929,50			
Scheda: 1530	Prov.: NA	Comune: Giugliano In Campania	Foglio: 72	Particella: 476	Porzione:
Reddito Dom.: 44,73	Reddito Agr.: 46,05	Quota di Proprietà: 1000/1000	Estensione: 12738		
Qualità: Seminativo	Reddito: 0,00	Valore Contabile: 7.548,19			
Scheda: 1531	Prov.: NA	Comune: Giugliano In Campania	Foglio: 72	Particella: 477	Porzione:
Reddito Dom.: 58,05	Reddito Agr.: 59,76	Quota di Proprietà: 1000/1000	Estensione: 16529		
Qualità: Seminativo	Reddito: 0,00	Valore Contabile: 9.795,94			

Direzione Generale per le Risorse Strumentali

Allegato B - Terreni disponibili

Scheda: 1587	Prov.: NA	Comune: Giugliano In Campania	Foglio: 72	Particella: 478	Porzione:
Reddito Dom.: 37,99	Reddito Agr.: 39,11	Quota di Proprietà: 1000/1000	Estensione: 10817		
Qualità: Seminativo	Reddito: 0,00	Valore Contabile: 6.410,81			
Scheda: 1542	Prov.: NA	Comune: Giugliano In Campania	Foglio: 72	Particella: 479	Porzione:
Reddito Dom.: 2,46	Reddito Agr.: 2,53	Quota di Proprietà: 1000/1000	Estensione: 700		
Qualità: Seminativo	Reddito: 0,00	Valore Contabile: 415,13			
Scheda: 1534	Prov.: NA	Comune: Giugliano In Campania	Foglio: 72	Particella: 482	Porzione:
Reddito Dom.: 78,45	Reddito Agr.: 0,00	Quota di Proprietà: 1000/1000	Estensione: 11088		
Qualità: Seminativo	Reddito: 0,00	Valore Contabile: 13.238,44			
Scheda: 1547	Prov.: NA	Comune: Giugliano In Campania	Foglio: 72	Particella: 483	Porzione:
Reddito Dom.: 0,83	Reddito Agr.: 0,00	Quota di Proprietà: 1000/1000	Estensione: 1780		
Qualità: Bosco alto fusto	Reddito: 0,00	Valore Contabile: 140,06			
Scheda: 6457	Prov.: NA	Comune: Giugliano In Campania	Foglio: 72	Particella: 524	Porzione:
Reddito Dom.: 11,56	Reddito Agr.: 7,71	Quota di Proprietà: 1000/1000	Estensione: 1492		
Qualità: Seminativo	Reddito: 0,00	Valore Contabile: 1.950,75			
Scheda: 6268	Prov.: NA	Comune: Giugliano In Campania	Foglio: 72	Particella: 577	Porzione:
Reddito Dom.: 2,39	Reddito Agr.: 2,46	Quota di Proprietà: 1000/1000	Estensione: 680		
Qualità: seminativo	Reddito: 0,00	Valore Contabile: 403,31			
Scheda: 1538	Prov.: NA	Comune: Giugliano In Campania	Foglio: 72	Particella: 578	Porzione:
Reddito Dom.: 1,13	Reddito Agr.: 1,17	Quota di Proprietà: 1000/1000	Estensione: 323		
Qualità: Seminativo	Reddito: 0,00	Valore Contabile: 190,69			
Scheda: 1539	Prov.: NA	Comune: Giugliano In Campania	Foglio: 72	Particella: 579	Porzione:
Reddito Dom.: 3,16	Reddito Agr.: 3,26	Quota di Proprietà: 1000/1000	Estensione: 901		
Qualità: Seminativo	Reddito: 0,00	Valore Contabile: 533,25			
Scheda: 1540	Prov.: NA	Comune: Giugliano In Campania	Foglio: 72	Particella: 580	Porzione:
Reddito Dom.: 3,28	Reddito Agr.: 3,38	Quota di Proprietà: 1000/1000	Estensione: 935		
Qualità: Seminativo	Reddito: 0,00	Valore Contabile: 553,50			
Scheda: 1541	Prov.: NA	Comune: Giugliano In Campania	Foglio: 72	Particella: 581	Porzione:
Reddito Dom.: 2,21	Reddito Agr.: 2,27	Quota di Proprietà: 1000/1000	Estensione: 629		
Qualità: Seminativo	Reddito: 0,00	Valore Contabile: 372,94			
Scheda: 1543	Prov.: NA	Comune: Giugliano In Campania	Foglio: 72	Particella: 584	Porzione:
Reddito Dom.: 2,64	Reddito Agr.: 2,72	Quota di Proprietà: 1000/1000	Estensione: 752		
Qualità: Seminativo	Reddito: 0,00	Valore Contabile: 445,50			

Direzione Generale per le Risorse Strumentali

Allegato B - Terreni disponibili

Scheda: 1544	Prov.: NA	Comune: Giugliano	In Campania	Foglio: 72	Particella: 585	Porzione:
Reddito Dom.: 9,02	Reddito Agr.: 9,28	Quota di Proprietà: 1000/1000	Estensione: 2567			
Qualità: Seminativo	Reddito: 0,00	Valore Contabile: 1.522,13				
Scheda: 1545	Prov.: NA	Comune: Giugliano	In Campania	Foglio: 72	Particella: 600	Porzione:
Reddito Dom.: 0,09	Reddito Agr.: 0,00	Quota di Proprietà: 1000/1000	Estensione: 191			
Qualità: Bosco alto fusto	Reddito: 0,00	Valore Contabile: 15,19				
Scheda: 1546	Prov.: NA	Comune: Giugliano	In Campania	Foglio: 72	Particella: 602	Porzione:
Reddito Dom.: 0,43	Reddito Agr.: 0,00	Quota di Proprietà: 1000/1000	Estensione: 934			
Qualità: Bosco alto fusto	Reddito: 0,00	Valore Contabile: 72,56				
Scheda: 5273	Prov.: NA	Comune: Giugliano	In Campania	Foglio: 72	Particella: 676	Porzione:
Reddito Dom.: 195,34	Reddito Agr.: 201,08	Quota di Proprietà: 1000/1000	Estensione: 55621			
Qualità: Seminativo	Reddito: 0,00	Valore Contabile: 32.963,63				
Scheda: 1586	Prov.: NA	Comune: Giugliano	In Campania	Foglio: 72	Particella: 678	Porzione:
Reddito Dom.: 73,75	Reddito Agr.: 75,92	Quota di Proprietà: 1000/1000	Estensione: 21000			
Qualità: Seminativo	Reddito: 0,00	Valore Contabile: 12.445,31				
Scheda: 1502	Prov.: NA	Comune: Giugliano	In Campania	Foglio: 72	Particella: 680	Porzione:
Reddito Dom.: 19,21	Reddito Agr.: 0,00	Quota di Proprietà: 1000/1000	Estensione: 5470			
Qualità: Seminativo	Reddito: 0,00	Valore Contabile: 3.241,69				
Scheda: 1504	Prov.: NA	Comune: Giugliano	In Campania	Foglio: 72	Particella: 681	Porzione:
Reddito Dom.: 11,64	Reddito Agr.: 0,00	Quota di Proprietà: 1000/1000	Estensione: 3315			
Qualità: Seminativo	Reddito: 0,00	Valore Contabile: 1.964,25				
Scheda: 6264	Prov.: NA	Comune: Giugliano	In Campania	Foglio: 72	Particella: 1228	Porzione:
Reddito Dom.: 0,00	Reddito Agr.: 0,00	Quota di Proprietà: 1000/1000	Estensione: 93			
Qualità: Ente Urbano	Reddito: 0,00	Valore Contabile: 0,00				
Scheda: 6265	Prov.: NA	Comune: Giugliano	In Campania	Foglio: 72	Particella: 1229	Porzione:
Reddito Dom.: 0,00	Reddito Agr.: 0,00	Quota di Proprietà: 1000/1000	Estensione: 93			
Qualità: Ente Urbano	Reddito: 0,00	Valore Contabile: 0,00				
Scheda: 6266	Prov.: NA	Comune: Giugliano	In Campania	Foglio: 72	Particella: 1230	Porzione:
Reddito Dom.: 0,00	Reddito Agr.: 0,00	Quota di Proprietà: 1000/1000	Estensione: 115			
Qualità: Ente Urbano	Reddito: 0,00	Valore Contabile: 0,00				
Scheda: 5251	Prov.: NA	Comune: Giugliano	In Campania	Foglio: 72	Particella: 1231	Porzione:
Reddito Dom.: 0,00	Reddito Agr.: 0,00	Quota di Proprietà: 1000/1000	Estensione: 120			
Qualità: Ente Urbano	Reddito: 0,00	Valore Contabile: 0,00				

Direzione Generale per le Risorse Strumentali

Allegato B - Terreni disponibili

Scheda: 6325	Prov.: NA	Comune: Giugliano	In Campania	Foglio: 72	Particella: 1241	Porzione:
Reddito Dom.: 0,00	Reddito Agr.: 0,00	Quota di Proprietà: 1000/1000	Estensione: 500			
Qualità:	Reddito: 0,00	Valore Contabile: 0,00				
Scheda: 6267	Prov.: NA	Comune: Giugliano	In Campania	Foglio: 72	Particella: 1255	Porzione:
Reddito Dom.: 0,00	Reddito Agr.: 0,00	Quota di Proprietà: 1000/1000	Estensione: 180			
Qualità: Ente Urbano	Reddito: 0,00	Valore Contabile: 0,00				
Scheda: 6335	Prov.: NA	Comune: Giugliano	In Campania	Foglio: 72	Particella: 1256	Porzione:
Reddito Dom.: 0,00	Reddito Agr.: 0,00	Quota di Proprietà: 1000/1000	Estensione: 174			
Qualità: FU D ACCERT	Reddito: 0,00	Valore Contabile: 0,00				
Scheda: 6336	Prov.: NA	Comune: Giugliano	In Campania	Foglio: 72	Particella: 1257	Porzione:
Reddito Dom.: 0,00	Reddito Agr.: 0,00	Quota di Proprietà: 1000/1000	Estensione: 214			
Qualità: Ente Urbano	Reddito: 0,00	Valore Contabile: 0,00				
Scheda: 6261	Prov.: NA	Comune: Giugliano	In Campania	Foglio: 72	Particella: 1264	Porzione:
Reddito Dom.: 0,00	Reddito Agr.: 0,00	Quota di Proprietà: 1000/1000	Estensione: 71			
Qualità: Ente Urbano	Reddito: 0,00	Valore Contabile: 0,00				
Scheda: 6262	Prov.: NA	Comune: Giugliano	In Campania	Foglio: 72	Particella: 1265	Porzione:
Reddito Dom.: 0,00	Reddito Agr.: 0,00	Quota di Proprietà: 1000/1000	Estensione: 455			
Qualità: Ente Urbano	Reddito: 0,00	Valore Contabile: 0,00				
Scheda: 6263	Prov.: NA	Comune: Giugliano	In Campania	Foglio: 72	Particella: 1266	Porzione:
Reddito Dom.: 0,00	Reddito Agr.: 0,00	Quota di Proprietà: 1000/1000	Estensione: 230			
Qualità: Ente Urbano	Reddito: 0,00	Valore Contabile: 0,00				
Scheda: 5252	Prov.: NA	Comune: Giugliano	In Campania	Foglio: 72	Particella: 1276	Porzione:
Reddito Dom.: 0,00	Reddito Agr.: 0,00	Quota di Proprietà: 1000/1000	Estensione: 1017			
Qualità: Ente Urbano	Reddito: 0,00	Valore Contabile: 0,00				
Scheda: 6337	Prov.: NA	Comune: Giugliano	In Campania	Foglio: 72	Particella: 1496	Porzione:
Reddito Dom.: 0,00	Reddito Agr.: 0,00	Quota di Proprietà: 1000/1000	Estensione: 110			
Qualità: Ente Urbano	Reddito: 0,00	Valore Contabile: 0,00				
Scheda: 6338	Prov.: NA	Comune: Giugliano	In Campania	Foglio: 72	Particella: 2089	Porzione:
Reddito Dom.: 42,02	Reddito Agr.: 43,26	Quota di Proprietà: 1000/1000	Estensione: 11966			
Qualità: Seminativo	Reddito: 0,00	Valore Contabile: 7.090,88				
Scheda: 6339	Prov.: NA	Comune: Giugliano	In Campania	Foglio: 72	Particella: 2090	Porzione:
Reddito Dom.: 0,00	Reddito Agr.: 0,00	Quota di Proprietà: 1000/1000	Estensione: 1568			
Qualità: Ente Urbano	Reddito: 0,00	Valore Contabile: 0,00				

Direzione Generale per le Risorse Strumentali

Allegato B - Terreni disponibili

Scheda: 5245	Prov.: NA	Comune: Giugliano In Campania	Foglio: 72	Particella: 2177	Porzione:
Reddito Dom.: 1,12	Reddito Agr.: 0,19	Quota di Proprietà: 1000/1000	Estensione: 1808		
Qualità: Bosco alto fusto	Reddito: 0,00	Valore Contabile: 189,00			
Scheda: 5274	Prov.: NA	Comune: Giugliano In Campania	Foglio: 72	Particella: 2258	Porzione:
Reddito Dom.: 57,36	Reddito Agr.: 44,47	Quota di Proprietà: 1000/1000	Estensione: 8610		
Qualità: Seminativo	Reddito: 0,00	Valore Contabile: 9.679,50			
Scheda: 5276	Prov.: NA	Comune: Giugliano In Campania	Foglio: 72	Particella: 2260	Porzione:
Reddito Dom.: 2,13	Reddito Agr.: 1,65	Quota di Proprietà: 1000/1000	Estensione: 320		
Qualità: Seminativo	Reddito: 0,00	Valore Contabile: 359,44			
Scheda: 6327	Prov.: NA	Comune: Giugliano In Campania	Foglio: 72	Particella: 2261	Porzione:
Reddito Dom.: 71,46	Reddito Agr.: 55,40	Quota di Proprietà: 1000/1000	Estensione: 10726		
Qualità: Seminativo	Reddito: 0,00	Valore Contabile: 12.058,88			
Scheda: 6328	Prov.: NA	Comune: Giugliano In Campania	Foglio: 72	Particella: 2263	Porzione:
Reddito Dom.: 124,72	Reddito Agr.: 96,98	Quota di Proprietà: 1000/1000	Estensione: 7169		
Qualità: Seminativo	Reddito: 0,00	Valore Contabile: 21.046,50			
Scheda: 6329	Prov.: NA	Comune: Giugliano In Campania	Foglio: 72	Particella: 2267	Porzione:
Reddito Dom.: 2,82	Reddito Agr.: 1,82	Quota di Proprietà: 1000/1000	Estensione: 352		
Qualità: Seminativo	Reddito: 0,00	Valore Contabile: 475,88			
Scheda: 6330	Prov.: NA	Comune: Giugliano In Campania	Foglio: 72	Particella: 2269	Porzione:
Reddito Dom.: 4,50	Reddito Agr.: 2,90	Quota di Proprietà: 1000/1000	Estensione: 562		
Qualità: Seminativo	Reddito: 0,00	Valore Contabile: 759,38			
Scheda: 6326	Prov.: NA	Comune: Giugliano In Campania	Foglio: 72	Particella: 2279	Porzione:
Reddito Dom.: 65,48	Reddito Agr.: 67,40	Quota di Proprietà: 1000/1000	Estensione: 18644		
Qualità: Seminativo	Reddito: 0,00	Valore Contabile: 11.049,75			
Scheda: 5277	Prov.: NA	Comune: Giugliano In Campania	Foglio: 72	Particella: 2281	Porzione:
Reddito Dom.: 18,12	Reddito Agr.: 18,65	Quota di Proprietà: 1000/1000	Estensione: 5160		
Qualità: Seminativo	Reddito: 0,00	Valore Contabile: 3.057,75			
Scheda: 5279	Prov.: NA	Comune: Giugliano In Campania	Foglio: 72	Particella: 2282	Porzione:
Reddito Dom.: 0,18	Reddito Agr.: 0,18	Quota di Proprietà: 1000/1000	Estensione: 50		
Qualità: Seminativo	Reddito: 0,00	Valore Contabile: 30,38			
Scheda: 5246	Prov.: NA	Comune: Giugliano In Campania	Foglio: 72	Particella: 2283	Porzione:
Reddito Dom.: 209,54	Reddito Agr.: 34,92	Quota di Proprietà: 1000/1000	Estensione: 338099		
Qualità: Bosco alto fusto	Reddito: 0,00	Valore Contabile: 35.359,88			

Direzione Generale per le Risorse Strumentali

Allegato B - Terreni disponibili

Scheda: 5255	Prov.: NA	Comune: Giugliano In Campania	Foglio: 72	Particella: 2285	Porzione:
Reddito Dom.: 46,71	Reddito Agr.: 32,60	Quota di Proprietà: 1000/1000	Estensione: 21040		
Qualità: Pascolo	Reddito: 0,00	Valore Contabile: 7.882,31			
Scheda: 6299	Prov.: NA	Comune: Giugliano In Campania	Foglio: 72	Particella: 2483	Porzione:
Reddito Dom.: 0,89	Reddito Agr.: 0,20	Quota di Proprietà: 1000/1000	Estensione: 1916		
Qualità: Bosco alto fusto	Reddito: 0,00	Valore Contabile: 150,19			
Scheda: 6300	Prov.: NA	Comune: Giugliano In Campania	Foglio: 72	Particella: 2484	Porzione:
Reddito Dom.: 0,73	Reddito Agr.: 0,16	Quota di Proprietà: 1000/1000	Estensione: 1961		
Qualità: Bosco alto fusto	Reddito: 0,00	Valore Contabile: 123,19			
Scheda: 6379	Prov.: NA	Comune: Giugliano In Campania	Foglio: 72	Particella: 2485	Porzione:
Reddito Dom.: 0,60	Reddito Agr.: 0,13	Quota di Proprietà: 1000/1000	Estensione: 1298		
Qualità: Bosco alto fusto	Reddito: 1.974,29	Valore Contabile: 101,25			
Scheda: 6380	Prov.: NA	Comune: Giugliano In Campania	Foglio: 72	Particella: 2611	Porzione:
Reddito Dom.: 36,99	Reddito Agr.: 38,08	Quota di Proprietà: 1000/1000	Estensione: 10533		
Qualità: Seminativo	Reddito: 0,00	Valore Contabile: 6.242,06			
Scheda: 6587	Prov.: NA	Comune: Giugliano In Campania	Foglio: 72	Particella: 2612	Porzione:
Reddito Dom.: 0,00	Reddito Agr.: 0,00	Quota di Proprietà: 1000/1000	Estensione: 0		
Qualità: Ente Urbano	Reddito: 0,00	Valore Contabile: 0,00			
Scheda: 5293	Prov.: NA	Comune: Giugliano In Campania	Foglio: 83	Particella: 2	Porzione:
Reddito Dom.: 0,00	Reddito Agr.: 0,00	Quota di Proprietà: 1000/1000	Estensione: 42308		
Qualità: FU D ACCERT	Reddito: 6.757,54	Valore Contabile: 0,00			
Scheda: 6374	Prov.: NA	Comune: Giugliano In Campania	Foglio: 83	Particella: 8	Porzione:
Reddito Dom.: 7,46	Reddito Agr.: 7,68	Quota di Proprietà: 1000/1000	Estensione: 2124		
Qualità: Seminativo	Reddito: 0,00	Valore Contabile: 1.258,88			
Scheda: 1580	Prov.: NA	Comune: Giugliano In Campania	Foglio: 83	Particella: 9	Porzione:
Reddito Dom.: 37,23	Reddito Agr.: 17,37	Quota di Proprietà: 1000/1000	Estensione: 2690		
Qualità: Vigneto	Reddito: 0,00	Valore Contabile: 6.282,56			
Scheda: 6362	Prov.: NA	Comune: Giugliano In Campania	Foglio: 83	Particella: 11	Porzione:
Reddito Dom.: 98,96	Reddito Agr.: 46,16	Quota di Proprietà: 1000/1000	Estensione: 7150		
Qualità: Vigneto	Reddito: 0,00	Valore Contabile: 16.699,50			
Scheda: 6375	Prov.: NA	Comune: Giugliano In Campania	Foglio: 83	Particella: 12	Porzione:
Reddito Dom.: 39,51	Reddito Agr.: 25,82	Quota di Proprietà: 1000/1000	Estensione: 6040		
Qualità: Seminativo	Reddito: 0,00	Valore Contabile: 6.667,31			

Direzione Generale per le Risorse Strumentali

Allegato B - Terreni disponibili

Scheda: 5294	Prov.: NA	Comune: Giugliano In Campania	Foglio: 83	Particella: 56	Porzione:
Reddito Dom.: 0,00	Reddito Agr.: 0,00	Quota di Proprietà: 1000/1000	Estensione: 17399		
Qualità: FU D ACCERT	Reddito: 0,00	Valore Contabile: 0,00			
Scheda: 1640	Prov.: NA	Comune: Giugliano In Campania	Foglio: 83	Particella: 79	Porzione:
Reddito Dom.: 0,78	Reddito Agr.: 0,31	Quota di Proprietà: 1000/1000	Estensione: 3005		
Qualità: Incolto produttivo	Reddito: 0,00	Valore Contabile: 131,63			
Scheda: 6352	Prov.: NA	Comune: Giugliano In Campania	Foglio: 83	Particella: 102	Porzione:
Reddito Dom.: 68,98	Reddito Agr.: 47,57	Quota di Proprietà: 1000/1000	Estensione: 9211		
Qualità: Seminativo	Reddito: 0,00	Valore Contabile: 11.640,38			
Scheda: 6349	Prov.: NA	Comune: Giugliano In Campania	Foglio: 83	Particella: 103	Porzione:
Reddito Dom.: 0,00	Reddito Agr.: 0,00	Quota di Proprietà: 1000/1000	Estensione: 465		
Qualità: Fabbricato rurale	Reddito: 0,00	Valore Contabile: 0,00			
Scheda: 6350	Prov.: NA	Comune: Giugliano In Campania	Foglio: 83	Particella: 105	Porzione:
Reddito Dom.: 166,32	Reddito Agr.: 114,71	Quota di Proprietà: 1000/1000	Estensione: 22210		
Qualità: Seminativo	Reddito: 0,00	Valore Contabile: 28.066,50			
Scheda: 6353	Prov.: NA	Comune: Giugliano In Campania	Foglio: 83	Particella: 106	Porzione:
Reddito Dom.: 7,90	Reddito Agr.: 6,77	Quota di Proprietà: 1000/1000	Estensione: 437		
Qualità: Pascolo	Reddito: 0,00	Valore Contabile: 1.333,13			
Scheda: 6361	Prov.: NA	Comune: Giugliano In Campania	Foglio: 83	Particella: 109	Porzione:
Reddito Dom.: 24,10	Reddito Agr.: 20,15	Quota di Proprietà: 1000/1000	Estensione: 1530		
Qualità: Frutteto	Reddito: 0,00	Valore Contabile: 4.066,88			
Scheda: 1647	Prov.: NA	Comune: Giugliano In Campania	Foglio: 83	Particella: 110	Porzione:
Reddito Dom.: 59,08	Reddito Agr.: 40,74	Quota di Proprietà: 1000/1000	Estensione: 7889		
Qualità: Seminativo	Reddito: 0,00	Valore Contabile: 9.969,75			
Scheda: 6354	Prov.: NA	Comune: Giugliano In Campania	Foglio: 83	Particella: 111	Porzione:
Reddito Dom.: 0,00	Reddito Agr.: 0,00	Quota di Proprietà: 1000/1000	Estensione: 309		
Qualità: Fabbricato rurale	Reddito: 0,00	Valore Contabile: 0,00			
Scheda: 6355	Prov.: NA	Comune: Giugliano In Campania	Foglio: 83	Particella: 112	Porzione:
Reddito Dom.: 165,80	Reddito Agr.: 99,10	Quota di Proprietà: 1000/1000	Estensione: 7380		
Qualità: Frutteto	Reddito: 0,00	Valore Contabile: 27.978,75			
Scheda: 6365	Prov.: NA	Comune: Giugliano In Campania	Foglio: 83	Particella: 113	Porzione:
Reddito Dom.: 335,77	Reddito Agr.: 231,57	Quota di Proprietà: 1000/1000	Estensione: 44838		
Qualità: Seminativo	Reddito: 0,00	Valore Contabile: 56.661,19			

Direzione Generale per le Risorse Strumentali

Allegato B - Terreni disponibili

Scheda: 6366	Prov.: NA	Comune: Giugliano In Campania	Foglio: 83	Particella: 114	Porzione:
Reddito Dom.: 0,00	Reddito Agr.: 0,00	Quota di Proprietà: 1000/1000	Estensione: 2600		
Qualità: Fabbricato rurale	Reddito: 0,00	Valore Contabile: 0,00			
Scheda: 1657	Prov.: NA	Comune: Giugliano In Campania	Foglio: 83	Particella: 115	Porzione:
Reddito Dom.: 77,03	Reddito Agr.: 64,40	Quota di Proprietà: 1000/1000	Estensione: 4890		
Qualità: Frutteto	Reddito: 0,00	Valore Contabile: 12.998,81			
Scheda: 1658	Prov.: NA	Comune: Giugliano In Campania	Foglio: 83	Particella: 116	Porzione:
Reddito Dom.: 0,00	Reddito Agr.: 0,00	Quota di Proprietà: 1000/1000	Estensione: 1680		
Qualità: Fabbricato rurale	Reddito: 0,00	Valore Contabile: 0,00			
Scheda: 6458	Prov.: NA	Comune: Giugliano In Campania	Foglio: 83	Particella: 124	Porzione:
Reddito Dom.: 328,39	Reddito Agr.: 167,83	Quota di Proprietà: 1000/1000	Estensione: 10106		
Qualità: Seminativo	Reddito: 0,00	Valore Contabile: 55.415,81			
Scheda: 6373	Prov.: NA	Comune: Giugliano In Campania	Foglio: 83	Particella: 125	Porzione:
Reddito Dom.: 0,00	Reddito Agr.: 0,00	Quota di Proprietà: 1000/1000	Estensione: 2570		
Qualità: Fabbricato rurale	Reddito: 0,00	Valore Contabile: 0,00			
Scheda: 6372	Prov.: NA	Comune: Giugliano In Campania	Foglio: 83	Particella: 126	Porzione:
Reddito Dom.: 29,95	Reddito Agr.: 20,66	Quota di Proprietà: 1000/1000	Estensione: 5150		
Qualità: Seminativo	Reddito: 0,00	Valore Contabile: 5.054,06			
Scheda: 6370	Prov.: NA	Comune: Giugliano In Campania	Foglio: 83	Particella: 128	Porzione:
Reddito Dom.: 11,23	Reddito Agr.: 7,75	Quota di Proprietà: 1000/1000	Estensione: 2560		
Qualità: Seminativo	Reddito: 0,00	Valore Contabile: 1.895,06			
Scheda: 705	Prov.: NA	Comune: Giugliano In Campania	Foglio: 83	Particella: 137	Porzione:
Reddito Dom.: 71,96	Reddito Agr.: 0,00	Quota di Proprietà: 1000/1000	Estensione: 6193		
Qualità: Seminativo	Reddito: 0,00	Valore Contabile: 12.143,25			
Scheda: 697	Prov.: NA	Comune: Giugliano In Campania	Foglio: 83	Particella: 140	Porzione:
Reddito Dom.: 117,09	Reddito Agr.: 56,29	Quota di Proprietà: 1000/1000	Estensione: 8720		
Qualità: Vigneto	Reddito: 0,00	Valore Contabile: 19.758,94			
Scheda: 1635	Prov.: NA	Comune: Giugliano In Campania	Foglio: 83	Particella: 141	Porzione:
Reddito Dom.: 0,00	Reddito Agr.: 0,00	Quota di Proprietà: 1000/1000	Estensione: 3000		
Qualità: Fabbricato rurale	Reddito: 0,00	Valore Contabile: 0,00			
Scheda: 1686	Prov.: NA	Comune: Giugliano In Campania	Foglio: 83	Particella: 148	Porzione:
Reddito Dom.: 152,92	Reddito Agr.: 78,16	Quota di Proprietà: 1000/1000	Estensione: 13160		
Qualità: Vigneto	Reddito: 0,00	Valore Contabile: 25.805,25			

Direzione Generale per le Risorse Strumentali

Allegato B - Terreni disponibili

Scheda: 1675	Prov.: NA	Comune: Giugliano	In Campania	Foglio: 83	Particella: 152	Porzione:
Reddito Dom.: 0,00	Reddito Agr.: 0,00	Quota di Proprietà: 1000/1000	Estensione: 660			
Qualità: Fabbricato rurale	Reddito: 0,00	Valore Contabile: 0,00				
Scheda: 6298	Prov.: NA	Comune: Giugliano	In Campania	Foglio: 83	Particella: 156	Porzione:
Reddito Dom.: 0,00	Reddito Agr.: 0,00	Quota di Proprietà: 1000/1000	Estensione: 3600			
Qualità: Ente Urbano	Reddito: 0,00	Valore Contabile: 0,00				
Scheda: 1676	Prov.: NA	Comune: Giugliano	In Campania	Foglio: 83	Particella: 178	Porzione:
Reddito Dom.: 2,58	Reddito Agr.: 1,54	Quota di Proprietà: 1000/1000	Estensione: 115			
Qualità: Frutteto	Reddito: 0,00	Valore Contabile: 435,38				
Scheda: 1630	Prov.: NA	Comune: Giugliano	In Campania	Foglio: 83	Particella: 225	Porzione:
Reddito Dom.: 0,19	Reddito Agr.: 0,09	Quota di Proprietà: 1000/1000	Estensione: 914			
Qualità: Bosco alto fusto	Reddito: 0,00	Valore Contabile: 32,06				
Scheda: 1641	Prov.: NA	Comune: Giugliano	In Campania	Foglio: 83	Particella: 235	Porzione:
Reddito Dom.: 0,01	Reddito Agr.: 0,01	Quota di Proprietà: 1000/1000	Estensione: 10			
Qualità: Incolto produttivo	Reddito: 0,00	Valore Contabile: 1,69				
Scheda: 1642	Prov.: NA	Comune: Giugliano	In Campania	Foglio: 83	Particella: 243	Porzione:
Reddito Dom.: 4,12	Reddito Agr.: 2,84	Quota di Proprietà: 1000/1000	Estensione: 550			
Qualità: Seminativo	Reddito: 0,00	Valore Contabile: 695,25				
Scheda: 1643	Prov.: NA	Comune: Giugliano	In Campania	Foglio: 83	Particella: 305	Porzione:
Reddito Dom.: 0,00	Reddito Agr.: 0,00	Quota di Proprietà: 1000/1000	Estensione: 293			
Qualità: FU D ACCERT	Reddito: 0,00	Valore Contabile: 0,00				
Scheda: 6297	Prov.: NA	Comune: Giugliano	In Campania	Foglio: 83	Particella: 324	Porzione:
Reddito Dom.: 0,00	Reddito Agr.: 0,00	Quota di Proprietà: 1000/1000	Estensione: 1715			
Qualità: Ente Urbano	Reddito: 0,00	Valore Contabile: 0,00				
Scheda: 1677	Prov.: NA	Comune: Giugliano	In Campania	Foglio: 83	Particella: 336	Porzione:
Reddito Dom.: 0,67	Reddito Agr.: 0,69	Quota di Proprietà: 1000/1000	Estensione: 192			
Qualità: Seminativo	Reddito: 0,00	Valore Contabile: 113,06				
Scheda: 1680	Prov.: NA	Comune: Giugliano	In Campania	Foglio: 83	Particella: 338	Porzione:
Reddito Dom.: 107,37	Reddito Agr.: 54,88	Quota di Proprietà: 1000/1000	Estensione: 9240			
Qualità: Seminativo	Reddito: 0,00	Valore Contabile: 18.118,69				
Scheda: 5304	Prov.: NA	Comune: Giugliano	In Campania	Foglio: 83	Particella: 339	Porzione:
Reddito Dom.: 0,00	Reddito Agr.: 0,00	Quota di Proprietà: 1000/1000	Estensione: 25402			
Qualità: Seminativo	Reddito: 687,37	Valore Contabile: 0,00				

Direzione Generale per le Risorse Strumentali

Allegato B - Terreni disponibili

Scheda: 1509	Prov.: NA	Comune: Giugliano In Campania	Foglio: 83	Particella: 341	Porzione:
Reddito Dom.: 63,20	Reddito Agr.: 32,30	Quota di Proprietà: 1000/1000	Estensione: 5439		
Qualità: Seminativo	Reddito: 0,00	Valore Contabile: 10.665,00			
Scheda: 5305	Prov.: NA	Comune: Giugliano In Campania	Foglio: 83	Particella: 343	Porzione:
Reddito Dom.: 0,00	Reddito Agr.: 0,00	Quota di Proprietà: 1000/1000	Estensione: 4210		
Qualità: Seminativo	Reddito: 0,00	Valore Contabile: 0,00			
Scheda: 5306	Prov.: NA	Comune: Giugliano In Campania	Foglio: 83	Particella: 344	Porzione:
Reddito Dom.: 0,00	Reddito Agr.: 0,00	Quota di Proprietà: 1000/1000	Estensione: 5808		
Qualità: Seminativo	Reddito: 0,00	Valore Contabile: 0,00			
Scheda: 1512	Prov.: NA	Comune: Giugliano In Campania	Foglio: 83	Particella: 347	Porzione:
Reddito Dom.: 42,30	Reddito Agr.: 0,00	Quota di Proprietà: 1000/1000	Estensione: 5206		
Qualità: Seminativo	Reddito: 0,00	Valore Contabile: 7.138,13			
Scheda: 5307	Prov.: NA	Comune: Giugliano In Campania	Foglio: 83	Particella: 348	Porzione:
Reddito Dom.: 0,00	Reddito Agr.: 0,00	Quota di Proprietà: 1000/1000	Estensione: 9962		
Qualità: Seminativo	Reddito: 593,46	Valore Contabile: 0,00			
Scheda: 5308	Prov.: NA	Comune: Giugliano In Campania	Foglio: 83	Particella: 349	Porzione:
Reddito Dom.: 0,00	Reddito Agr.: 0,00	Quota di Proprietà: 1000/1000	Estensione: 9858		
Qualità: Seminativo	Reddito: 0,00	Valore Contabile: 0,00			
Scheda: 1518	Prov.: NA	Comune: Giugliano In Campania	Foglio: 83	Particella: 350	Porzione:
Reddito Dom.: 103,46	Reddito Agr.: 0,00	Quota di Proprietà: 1000/1000	Estensione: 10533		
Qualità: Seminativo	Reddito: 401,85	Valore Contabile: 17.458,88			
Scheda: 5309	Prov.: NA	Comune: Giugliano In Campania	Foglio: 83	Particella: 351	Porzione:
Reddito Dom.: 0,00	Reddito Agr.: 0,00	Quota di Proprietà: 1000/1000	Estensione: 8172		
Qualità: Seminativo	Reddito: 117,95	Valore Contabile: 0,00			
Scheda: 5310	Prov.: NA	Comune: Giugliano In Campania	Foglio: 83	Particella: 352	Porzione:
Reddito Dom.: 0,00	Reddito Agr.: 0,00	Quota di Proprietà: 1000/1000	Estensione: 15415		
Qualità: Seminativo	Reddito: 117,95	Valore Contabile: 0,00			
Scheda: 5311	Prov.: NA	Comune: Giugliano In Campania	Foglio: 83	Particella: 353	Porzione:
Reddito Dom.: 138,40	Reddito Agr.: 70,74	Quota di Proprietà: 1000/1000	Estensione: 11910		
Qualità: Seminativo	Reddito: 224,91	Valore Contabile: 23.355,00			
Scheda: 5312	Prov.: NA	Comune: Giugliano In Campania	Foglio: 83	Particella: 354	Porzione:
Reddito Dom.: 0,00	Reddito Agr.: 0,00	Quota di Proprietà: 1000/1000	Estensione: 8141		
Qualità: Seminativo	Reddito: 0,00	Valore Contabile: 0,00			

Direzione Generale per le Risorse Strumentali

Allegato B - Terreni disponibili

Scheda: 5313	Prov.: NA	Comune: Giugliano In Campania	Foglio: 83	Particella: 356	Porzione:
Reddito Dom.: 0,00	Reddito Agr.: 0,00	Quota di Proprietà: 1000/1000	Estensione: 6460		
Qualità: Seminativo	Reddito: 255,24	Valore Contabile: 0,00			
Scheda: 684	Prov.: NA	Comune: Giugliano In Campania	Foglio: 83	Particella: 388	Porzione:
Reddito Dom.: 16,77	Reddito Agr.: 0,00	Quota di Proprietà: 1000/1000	Estensione: 2239		
Qualità: Seminativo	Reddito: 0,00	Valore Contabile: 2.829,94			
Scheda: 6347	Prov.: NA	Comune: Giugliano In Campania	Foglio: 83	Particella: 389	Porzione:
Reddito Dom.: 64,21	Reddito Agr.: 44,29	Quota di Proprietà: 1000/1000	Estensione: 8575		
Qualità: Seminativo	Reddito: 0,00	Valore Contabile: 10.835,44			
Scheda: 1645	Prov.: NA	Comune: Giugliano In Campania	Foglio: 83	Particella: 390	Porzione:
Reddito Dom.: 140,37	Reddito Agr.: 83,90	Quota di Proprietà: 1000/1000	Estensione: 6248		
Qualità: Frutteto irriguo	Reddito: 204,86	Valore Contabile: 7.460,44			
Scheda: 6345	Prov.: NA	Comune: Giugliano In Campania	Foglio: 83	Particella: 391	Porzione:
Reddito Dom.: 10,95	Reddito Agr.: 7,55	Quota di Proprietà: 1000/1000	Estensione: 1462		
Qualità: Seminativo	Reddito: 0,00	Valore Contabile: 1.847,81			
Scheda: 5314	Prov.: NA	Comune: Giugliano In Campania	Foglio: 83	Particella: 392	Porzione:
Reddito Dom.: 80,16	Reddito Agr.: 80,16	Quota di Proprietà: 1000/1000	Estensione: 22172		
Qualità: Seminativo	Reddito: 0,00	Valore Contabile: 13.527,00			
Scheda: 688	Prov.: NA	Comune: Giugliano In Campania	Foglio: 83	Particella: 393	Porzione:
Reddito Dom.: 67,39	Reddito Agr.: 67,39	Quota di Proprietà: 1000/1000	Estensione: 18641		
Qualità: Seminativo	Reddito: 6.715,57	Valore Contabile: 11.372,06			
Scheda: 1661	Prov.: NA	Comune: Giugliano In Campania	Foglio: 83	Particella: 394	Porzione:
Reddito Dom.: 45,99	Reddito Agr.: 45,99	Quota di Proprietà: 1000/1000	Estensione: 12721		
Qualità: Seminativo	Reddito: 0,00	Valore Contabile: 7.760,81			
Scheda: 6359	Prov.: NA	Comune: Giugliano In Campania	Foglio: 83	Particella: 396	Porzione:
Reddito Dom.: 45,25	Reddito Agr.: 31,20	Quota di Proprietà: 1000/1000	Estensione: 6042		
Qualità: Seminativo	Reddito: 0,00	Valore Contabile: 7.635,94			
Scheda: 6357	Prov.: NA	Comune: Giugliano In Campania	Foglio: 83	Particella: 397	Porzione:
Reddito Dom.: 84,86	Reddito Agr.: 58,52	Quota di Proprietà: 1000/1000	Estensione: 11322		
Qualità: Seminativo	Reddito: 0,00	Valore Contabile: 14.320,13			
Scheda: 1649	Prov.: NA	Comune: Giugliano In Campania	Foglio: 83	Particella: 398	Porzione:
Reddito Dom.: 67,06	Reddito Agr.: 46,25	Quota di Proprietà: 1000/1000	Estensione: 8955		
Qualità: Seminativo	Reddito: 0,00	Valore Contabile: 11.316,38			

Direzione Generale per le Risorse Strumentali

Allegato B - Terreni disponibili

Scheda: 1650	Prov.: NA	Comune: Giugliano In Campania	Foglio: 83	Particella: 399	Porzione:
Reddito Dom.: 18,11	Reddito Agr.: 12,49	Quota di Proprietà: 1000/1000	Estensione: 2418		
Qualità: Seminativo	Reddito: 0,00	Valore Contabile: 3.056,06			
Scheda: 6358	Prov.: NA	Comune: Giugliano In Campania	Foglio: 83	Particella: 400	Porzione:
Reddito Dom.: 66,19	Reddito Agr.: 45,65	Quota di Proprietà: 1000/1000	Estensione: 8839		
Qualità: Seminativo	Reddito: 0,00	Valore Contabile: 11.169,56			
Scheda: 1651	Prov.: NA	Comune: Giugliano In Campania	Foglio: 83	Particella: 401	Porzione:
Reddito Dom.: 100,10	Reddito Agr.: 69,03	Quota di Proprietà: 1000/1000	Estensione: 13367		
Qualità: Seminativo	Reddito: 0,00	Valore Contabile: 16.891,88			
Scheda: 1653	Prov.: NA	Comune: Giugliano In Campania	Foglio: 83	Particella: 402	Porzione:
Reddito Dom.: 83,13	Reddito Agr.: 57,33	Quota di Proprietà: 1000/1000	Estensione: 11101		
Qualità: Seminativo	Reddito: 363,98	Valore Contabile: 14.028,19			
Scheda: 1654	Prov.: NA	Comune: Giugliano In Campania	Foglio: 83	Particella: 403	Porzione:
Reddito Dom.: 78,02	Reddito Agr.: 53,81	Quota di Proprietà: 1000/1000	Estensione: 10419		
Qualità: Seminativo	Reddito: 345,04	Valore Contabile: 13.165,88			
Scheda: 1655	Prov.: NA	Comune: Giugliano In Campania	Foglio: 83	Particella: 404	Porzione:
Reddito Dom.: 43,19	Reddito Agr.: 29,78	Quota di Proprietà: 1000/1000	Estensione: 5767		
Qualità: Seminativo	Reddito: 179,74	Valore Contabile: 7.288,31			
Scheda: 1656	Prov.: NA	Comune: Giugliano In Campania	Foglio: 83	Particella: 405	Porzione:
Reddito Dom.: 41,05	Reddito Agr.: 28,31	Quota di Proprietà: 1000/1000	Estensione: 5482		
Qualità: Seminativo	Reddito: 189,10	Valore Contabile: 6.927,19			
Scheda: 1559	Prov.: NA	Comune: Giugliano In Campania	Foglio: 83	Particella: 432	Porzione:
Reddito Dom.: 1,65	Reddito Agr.: 0,77	Quota di Proprietà: 1000/1000	Estensione: 119		
Qualità: Vigneto	Reddito: 0,00	Valore Contabile: 278,44			
Scheda: 1644	Prov.: NA	Comune: Giugliano In Campania	Foglio: 83	Particella: 433	Porzione:
Reddito Dom.: 0,00	Reddito Agr.: 0,00	Quota di Proprietà: 1000/1000	Estensione: 70		
Qualità: FU D ACCERT	Reddito: 0,00	Valore Contabile: 0,00			
Scheda: 6385	Prov.: NA	Comune: Giugliano In Campania	Foglio: 83	Particella: 433	Porzione:
Reddito Dom.: 0,00	Reddito Agr.: 0,00	Quota di Proprietà: 1000/1000	Estensione: 74		
Qualità: FU D ACCERT	Reddito: 0,00	Valore Contabile: 0,00			
Scheda: 1674	Prov.: NA	Comune: Giugliano In Campania	Foglio: 83	Particella: 456	Porzione:
Reddito Dom.: 2,47	Reddito Agr.: 2,55	Quota di Proprietà: 1000/1000	Estensione: 704		
Qualità: Seminativo	Reddito: 0,00	Valore Contabile: 416,81			

Direzione Generale per le Risorse Strumentali

Allegato B - Terreni disponibili

Scheda: 1564	Prov.: NA	Comune: Giugliano In Campania	Foglio: 83	Particella: 457	Porzione:
Reddito Dom.: 8,08	Reddito Agr.: 8,31	Quota di Proprietà: 1000/1000	Estensione: 2300		
Qualità: Seminativo	Reddito: 0,00	Valore Contabile: 1.363,50			
Scheda: 6377	Prov.: NA	Comune: Giugliano In Campania	Foglio: 83	Particella: 458	Porzione:
Reddito Dom.: 80,57	Reddito Agr.: 82,94	Quota di Proprietà: 1000/1000	Estensione: 22943		
Qualità: Seminativo	Reddito: 0,00	Valore Contabile: 13.596,19			
Scheda: 693	Prov.: NA	Comune: Giugliano In Campania	Foglio: 83	Particella: 459	Porzione:
Reddito Dom.: 3,34	Reddito Agr.: 3,43	Quota di Proprietà: 1000/1000	Estensione: 950		
Qualità: Seminativo	Reddito: 0,00	Valore Contabile: 563,63			
Scheda: 5315	Prov.: NA	Comune: Giugliano In Campania	Foglio: 83	Particella: 460	Porzione:
Reddito Dom.: 0,00	Reddito Agr.: 0,00	Quota di Proprietà: 1000/1000	Estensione: 46836		
Qualità: Seminativo	Reddito: 0,00	Valore Contabile: 0,00			
Scheda: 1581	Prov.: NA	Comune: Giugliano In Campania	Foglio: 83	Particella: 470	Porzione:
Reddito Dom.: 5,97	Reddito Agr.: 0,00	Quota di Proprietà: 1000/1000	Estensione: 16373		
Qualità: Ente Urbano	Reddito: 0,00	Valore Contabile: 1.007,44			
Scheda: 1563	Prov.: NA	Comune: Giugliano In Campania	Foglio: 83	Particella: 471	Porzione:
Reddito Dom.: 2,04	Reddito Agr.: 2,10	Quota di Proprietà: 1000/1000	Estensione: 580		
Qualità: Seminativo	Reddito: 0,00	Valore Contabile: 344,25			
Scheda: 1557	Prov.: NA	Comune: Giugliano In Campania	Foglio: 83	Particella: 477	Porzione:
Reddito Dom.: 6,64	Reddito Agr.: 3,10	Quota di Proprietà: 1000/1000	Estensione: 480		
Qualità: Vigneto	Reddito: 0,00	Valore Contabile: 1.120,50			
Scheda: 6376	Prov.: NA	Comune: Giugliano In Campania	Foglio: 83	Particella: 478	Porzione:
Reddito Dom.: 11,64	Reddito Agr.: 5,43	Quota di Proprietà: 1000/1000	Estensione: 841		
Qualità: Vigneto	Reddito: 0,00	Valore Contabile: 1.964,25			
Scheda: 6348	Prov.: NA	Comune: Giugliano In Campania	Foglio: 83	Particella: 479	Porzione:
Reddito Dom.: 10,85	Reddito Agr.: 7,48	Quota di Proprietà: 1000/1000	Estensione: 1449		
Qualità: Seminativo	Reddito: 0,00	Valore Contabile: 1.830,94			
Scheda: 683	Prov.: NA	Comune: Giugliano In Campania	Foglio: 83	Particella: 480	Porzione:
Reddito Dom.: 7,86	Reddito Agr.: 0,00	Quota di Proprietà: 1000/1000	Estensione: 1050		
Qualità: Seminativo	Reddito: 0,00	Valore Contabile: 1.326,38			
Scheda: 6346	Prov.: NA	Comune: Giugliano In Campania	Foglio: 83	Particella: 481	Porzione:
Reddito Dom.: 7,86	Reddito Agr.: 5,42	Quota di Proprietà: 1000/1000	Estensione: 105		
Qualità: Seminativo	Reddito: 0,00	Valore Contabile: 1.326,38			

Direzione Generale per le Risorse Strumentali

Allegato B - Terreni disponibili

Scheda: 1646	Prov.: NA	Comune: Giugliano In Campania	Foglio: 83	Particella: 482	Porzione:
Reddito Dom.: 24,40	Reddito Agr.: 14,58	Quota di Proprietà: 1000/1000	Estensione: 1086		
Qualità: Frutteto irriguo	Reddito: 35,61	Valore Contabile: 1.296,00			
Scheda: 1634	Prov.: NA	Comune: Giugliano In Campania	Foglio: 83	Particella: 484	Porzione:
Reddito Dom.: 0,36	Reddito Agr.: 0,18	Quota di Proprietà: 1000/1000	Estensione: 31		
Qualità: Seminativo	Reddito: 0,00	Valore Contabile: 60,75			
Scheda: 1631	Prov.: NA	Comune: Giugliano In Campania	Foglio: 83	Particella: 486	Porzione:
Reddito Dom.: 0,38	Reddito Agr.: 0,20	Quota di Proprietà: 1000/1000	Estensione: 33		
Qualità: Seminativo	Reddito: 0,00	Valore Contabile: 64,13			
Scheda: 1632	Prov.: NA	Comune: Giugliano In Campania	Foglio: 83	Particella: 487	Porzione:
Reddito Dom.: 14,96	Reddito Agr.: 8,94	Quota di Proprietà: 1000/1000	Estensione: 666		
Qualità: Frutteto	Reddito: 0,00	Valore Contabile: 2.524,50			
Scheda: 5319	Prov.: NA	Comune: Giugliano In Campania	Foglio: 83	Particella: 490	Porzione:
Reddito Dom.: 0,00	Reddito Agr.: 0,00	Quota di Proprietà: 1000/1000	Estensione: 42940		
Qualità: Seminativo	Reddito: 0,00	Valore Contabile: 0,00			
Scheda: 5320	Prov.: NA	Comune: Giugliano In Campania	Foglio: 83	Particella: 491	Porzione:
Reddito Dom.: 62,68	Reddito Agr.: 32,04	Quota di Proprietà: 1000/1000	Estensione: 5394		
Qualità: Seminativo	Reddito: 0,00	Valore Contabile: 10.577,25			
Scheda: 5321	Prov.: NA	Comune: Giugliano In Campania	Foglio: 83	Particella: 492	Porzione:
Reddito Dom.: 0,00	Reddito Agr.: 0,00	Quota di Proprietà: 1000/1000	Estensione: 68100		
Qualità: Seminativo	Reddito: 661,19	Valore Contabile: 0,00			
Scheda: 696	Prov.: NA	Comune: Giugliano In Campania	Foglio: 83	Particella: 494	Porzione:
Reddito Dom.: 27,64	Reddito Agr.: 28,45	Quota di Proprietà: 1000/1000	Estensione: 7870		
Qualità: Seminativo	Reddito: 0,00	Valore Contabile: 4.664,25			
Scheda: 1633	Prov.: NA	Comune: Giugliano In Campania	Foglio: 83	Particella: 498	Porzione:
Reddito Dom.: 0,00	Reddito Agr.: 0,00	Quota di Proprietà: 1000/1000	Estensione: 320		
Qualità: Fabbricato rurale	Reddito: 0,00	Valore Contabile: 0,00			
Scheda: 6278	Prov.: NA	Comune: Giugliano In Campania	Foglio: 83	Particella: 557	Porzione:
Reddito Dom.: 0,00	Reddito Agr.: 0,00	Quota di Proprietà: 1000/1000	Estensione: 2026		
Qualità: Ente Urbano	Reddito: 0,00	Valore Contabile: 0,00			
Scheda: 1612	Prov.: NA	Comune: Giugliano In Campania	Foglio: 83	Particella: 558	Porzione:
Reddito Dom.: 13,71	Reddito Agr.: 0,00	Quota di Proprietà: 1000/1000	Estensione: 3905		
Qualità: Seminativo	Reddito: 0,00	Valore Contabile: 2.313,56			

Direzione Generale per le Risorse Strumentali

Allegato B - Terreni disponibili

Scheda: 1662	Prov.: NA	Comune: Giugliano In Campania	Foglio: 83	Particella: 564	Porzione:
Reddito Dom.: 84,77	Reddito Agr.: 0,00	Quota di Proprietà: 1000/1000	Estensione: 7295		
Qualità: Seminativo	Reddito: 0,00	Valore Contabile: 14.304,94			
Scheda: 1663	Prov.: NA	Comune: Giugliano In Campania	Foglio: 83	Particella: 565	Porzione:
Reddito Dom.: 89,39	Reddito Agr.: 49,26	Quota di Proprietà: 1000/1000	Estensione: 7065		
Qualità: Seminativo arborato	Reddito: 386,08	Valore Contabile: 13.854,38			
Scheda: 1664	Prov.: NA	Comune: Giugliano In Campania	Foglio: 83	Particella: 566	Porzione:
Reddito Dom.: 121,90	Reddito Agr.: 0,00	Quota di Proprietà: 1000/1000	Estensione: 10490		
Qualità: Seminativo	Reddito: 630,57	Valore Contabile: 20.570,63			
Scheda: 1665	Prov.: NA	Comune: Giugliano In Campania	Foglio: 83	Particella: 567	Porzione:
Reddito Dom.: 82,65	Reddito Agr.: 0,00	Quota di Proprietà: 1000/1000	Estensione: 7113		
Qualità: Seminativo	Reddito: 0,00	Valore Contabile: 13.947,19			
Scheda: 6367	Prov.: NA	Comune: Giugliano In Campania	Foglio: 83	Particella: 568	Porzione:
Reddito Dom.: 44,39	Reddito Agr.: 22,69	Quota di Proprietà: 1000/1000	Estensione: 3820		
Qualità: Seminativo	Reddito: 0,00	Valore Contabile: 7.490,81			
Scheda: 703	Prov.: NA	Comune: Giugliano In Campania	Foglio: 83	Particella: 569	Porzione:
Reddito Dom.: 85,58	Reddito Agr.: 0,00	Quota di Proprietà: 1000/1000	Estensione: 7365		
Qualità: Seminativo	Reddito: 281,72	Valore Contabile: 14.441,63			
Scheda: 1666	Prov.: NA	Comune: Giugliano In Campania	Foglio: 83	Particella: 570	Porzione:
Reddito Dom.: 165,69	Reddito Agr.: 0,00	Quota di Proprietà: 1000/1000	Estensione: 14259		
Qualità: Seminativo	Reddito: 467,53	Valore Contabile: 27.960,19			
Scheda: 1652	Prov.: NA	Comune: Giugliano In Campania	Foglio: 83	Particella: 571	Porzione:
Reddito Dom.: 438,37	Reddito Agr.: 0,00	Quota di Proprietà: 1000/1000	Estensione: 37725		
Qualità: Seminativo	Reddito: 0,00	Valore Contabile: 73.974,94			
Scheda: 704	Prov.: NA	Comune: Giugliano In Campania	Foglio: 83	Particella: 572	Porzione:
Reddito Dom.: 164,60	Reddito Agr.: 0,00	Quota di Proprietà: 1000/1000	Estensione: 14165		
Qualità: Seminativo	Reddito: 0,00	Valore Contabile: 27.776,25			
Scheda: 1667	Prov.: NA	Comune: Giugliano In Campania	Foglio: 83	Particella: 573	Porzione:
Reddito Dom.: 65,49	Reddito Agr.: 0,00	Quota di Proprietà: 1000/1000	Estensione: 5636		
Qualità: Seminativo	Reddito: 0,00	Valore Contabile: 11.051,44			
Scheda: 700	Prov.: NA	Comune: Giugliano In Campania	Foglio: 83	Particella: 574	Porzione:
Reddito Dom.: 64,64	Reddito Agr.: 0,00	Quota di Proprietà: 1000/1000	Estensione: 5563		
Qualità: Seminativo	Reddito: 0,00	Valore Contabile: 10.908,00			

Direzione Generale per le Risorse Strumentali

Allegato B - Terreni disponibili

Scheda: 702 Prov.: NA Comune: Giugliano In Campania Foglio: 83 Particella: 575 Porzione:	
Reddito Dom.: 127,56 Reddito Agr.: 0,00 Quota di Proprietà: 1000/1000 Estensione: 10977	
Qualità: Seminativo Reddito: 0,00 Valore Contabile: 21.525,75	
Scheda: 701 Prov.: NA Comune: Giugliano In Campania Foglio: 83 Particella: 576 Porzione:	
Reddito Dom.: 123,87 Reddito Agr.: 0,00 Quota di Proprietà: 1000/1000 Estensione: 10660	
Qualità: Seminativo Reddito: 415,10 Valore Contabile: 20.903,06	
Scheda: 6368 Prov.: NA Comune: Giugliano In Campania Foglio: 83 Particella: 578 Porzione:	
Reddito Dom.: 369,51 Reddito Agr.: 188,86 Quota di Proprietà: 1000/1000 Estensione: 31799	
Qualità: Seminativo Reddito: 0,00 Valore Contabile: 62.354,81	
Scheda: 1659 Prov.: NA Comune: Giugliano In Campania Foglio: 83 Particella: 579 Porzione:	
Reddito Dom.: 11,24 Reddito Agr.: 11,24 Quota di Proprietà: 1000/1000 Estensione: 3108	
Qualità: Seminativo Reddito: 0,00 Valore Contabile: 1.896,75	
Scheda: 1660 Prov.: NA Comune: Giugliano In Campania Foglio: 83 Particella: 580 Porzione:	
Reddito Dom.: 9,29 Reddito Agr.: 0,00 Quota di Proprietà: 1000/1000 Estensione: 2646	
Qualità: Seminativo Reddito: 0,00 Valore Contabile: 1.567,69	
Scheda: 1668 Prov.: NA Comune: Giugliano In Campania Foglio: 83 Particella: 584 Porzione:	
Reddito Dom.: 124,44 Reddito Agr.: 0,00 Quota di Proprietà: 1000/1000 Estensione: 10709	
Qualità: Seminativo Reddito: 338,34 Valore Contabile: 20.999,25	
Scheda: 6369 Prov.: NA Comune: Giugliano In Campania Foglio: 83 Particella: 585 Porzione:	
Reddito Dom.: 0,00 Reddito Agr.: 0,00 Quota di Proprietà: 1000/1000 Estensione: 7445	
Qualità: Seminativo Reddito: 0,00 Valore Contabile: 0,00	
Scheda: 6272 Prov.: NA Comune: Giugliano In Campania Foglio: 83 Particella: 1056 Porzione:	
Reddito Dom.: 0,00 Reddito Agr.: 0,00 Quota di Proprietà: 1000/1000 Estensione: 525	
Qualità: Ente Urbano Reddito: 0,00 Valore Contabile: 0,00	
Scheda: 6273 Prov.: NA Comune: Giugliano In Campania Foglio: 83 Particella: 1057 Porzione:	
Reddito Dom.: 0,00 Reddito Agr.: 0,00 Quota di Proprietà: 1000/1000 Estensione: 525	
Qualità: Ente Urbano Reddito: 0,00 Valore Contabile: 0,00	
Scheda: 6360 Prov.: NA Comune: Giugliano In Campania Foglio: 83 Particella: 1065 Porzione:	
Reddito Dom.: 0,00 Reddito Agr.: 0,00 Quota di Proprietà: 1000/1000 Estensione: 219	
Qualità: Ente Urbano Reddito: 0,00 Valore Contabile: 0,00	
Scheda: 6289 Prov.: NA Comune: Giugliano In Campania Foglio: 83 Particella: 1076 Porzione:	
Reddito Dom.: 0,00 Reddito Agr.: 0,00 Quota di Proprietà: 1000/1000 Estensione: 50	
Qualità: Ente Urbano Reddito: 0,00 Valore Contabile: 0,00	

Direzione Generale per le Risorse Strumentali

Allegato B - Terreni disponibili

Scheda: 6288	Prov.: NA	Comune: Giugliano	In Campania	Foglio: 83	Particella: 1077	Porzione:
Reddito Dom.: 0,00	Reddito Agr.: 0,00	Quota di Proprietà: 1000/1000	Estensione: 60			
Qualità: Ente Urbano	Reddito: 0,00	Valore Contabile: 0,00				
Scheda: 6290	Prov.: NA	Comune: Giugliano	In Campania	Foglio: 83	Particella: 1078	Porzione:
Reddito Dom.: 0,00	Reddito Agr.: 0,00	Quota di Proprietà: 1000/1000	Estensione: 56			
Qualità: Ente Urbano	Reddito: 0,00	Valore Contabile: 0,00				
Scheda: 6291	Prov.: NA	Comune: Giugliano	In Campania	Foglio: 83	Particella: 1079	Porzione:
Reddito Dom.: 0,00	Reddito Agr.: 0,00	Quota di Proprietà: 1000/1000	Estensione: 40			
Qualità: Ente Urbano	Reddito: 0,00	Valore Contabile: 0,00				
Scheda: 6292	Prov.: NA	Comune: Giugliano	In Campania	Foglio: 83	Particella: 1080	Porzione:
Reddito Dom.: 0,00	Reddito Agr.: 0,00	Quota di Proprietà: 1000/1000	Estensione: 15			
Qualità: Ente Urbano	Reddito: 0,00	Valore Contabile: 0,00				
Scheda: 6279	Prov.: NA	Comune: Giugliano	In Campania	Foglio: 83	Particella: 1081	Porzione:
Reddito Dom.: 0,00	Reddito Agr.: 0,00	Quota di Proprietà: 1000/1000	Estensione: 48			
Qualità: Ente Urbano	Reddito: 0,00	Valore Contabile: 0,00				
Scheda: 6287	Prov.: NA	Comune: Giugliano	In Campania	Foglio: 83	Particella: 1082	Porzione:
Reddito Dom.: 0,00	Reddito Agr.: 0,00	Quota di Proprietà: 1000/1000	Estensione: 100			
Qualità: Ente Urbano	Reddito: 0,00	Valore Contabile: 0,00				
Scheda: 6286	Prov.: NA	Comune: Giugliano	In Campania	Foglio: 83	Particella: 1084	Porzione:
Reddito Dom.: 0,00	Reddito Agr.: 0,00	Quota di Proprietà: 1000/1000	Estensione: 60			
Qualità: Ente Urbano	Reddito: 0,00	Valore Contabile: 0,00				
Scheda: 6285	Prov.: NA	Comune: Giugliano	In Campania	Foglio: 83	Particella: 1085	Porzione:
Reddito Dom.: 0,00	Reddito Agr.: 0,00	Quota di Proprietà: 1000/1000	Estensione: 30			
Qualità: Ente Urbano	Reddito: 0,00	Valore Contabile: 0,00				
Scheda: 6284	Prov.: NA	Comune: Giugliano	In Campania	Foglio: 83	Particella: 1087	Porzione:
Reddito Dom.: 0,00	Reddito Agr.: 0,00	Quota di Proprietà: 1000/1000	Estensione: 60			
Qualità: Ente Urbano	Reddito: 0,00	Valore Contabile: 0,00				
Scheda: 6294	Prov.: NA	Comune: Giugliano	In Campania	Foglio: 83	Particella: 1088	Porzione:
Reddito Dom.: 0,00	Reddito Agr.: 0,00	Quota di Proprietà: 1000/1000	Estensione: 180			
Qualità: Ente Urbano	Reddito: 0,00	Valore Contabile: 0,00				
Scheda: 6283	Prov.: NA	Comune: Giugliano	In Campania	Foglio: 83	Particella: 1089	Porzione:
Reddito Dom.: 0,00	Reddito Agr.: 0,00	Quota di Proprietà: 1000/1000	Estensione: 70			
Qualità: Ente Urbano	Reddito: 0,00	Valore Contabile: 0,00				

Direzione Generale per le Risorse Strumentali

Allegato B - Terreni disponibili

Scheda: 6282	Prov.: NA	Comune: Giugliano	In Campania	Foglio: 83	Particella: 1090	Porzione:
Reddito Dom.: 0,00	Reddito Agr.: 0,00	Quota di Proprietà: 1000/1000	Estensione: 40			
Qualità: Ente Urbano	Reddito: 0,00	Valore Contabile: 0,00				
Scheda: 6281	Prov.: NA	Comune: Giugliano	In Campania	Foglio: 83	Particella: 1091	Porzione:
Reddito Dom.: 0,00	Reddito Agr.: 0,00	Quota di Proprietà: 1000/1000	Estensione: 40			
Qualità: Ente Urbano	Reddito: 0,00	Valore Contabile: 0,00				
Scheda: 6280	Prov.: NA	Comune: Giugliano	In Campania	Foglio: 83	Particella: 1092	Porzione:
Reddito Dom.: 0,00	Reddito Agr.: 0,00	Quota di Proprietà: 1000/1000	Estensione: 30			
Qualità: Ente Urbano	Reddito: 0,00	Valore Contabile: 0,00				
Scheda: 6295	Prov.: NA	Comune: Giugliano	In Campania	Foglio: 83	Particella: 1093	Porzione:
Reddito Dom.: 0,00	Reddito Agr.: 0,00	Quota di Proprietà: 1000/1000	Estensione: 300			
Qualità: Ente Urbano	Reddito: 0,00	Valore Contabile: 0,00				
Scheda: 6296	Prov.: NA	Comune: Giugliano	In Campania	Foglio: 83	Particella: 1094	Porzione:
Reddito Dom.: 0,00	Reddito Agr.: 0,00	Quota di Proprietà: 1000/1000	Estensione: 150			
Qualità: Ente Urbano	Reddito: 0,00	Valore Contabile: 0,00				
Scheda: 6274	Prov.: NA	Comune: Giugliano	In Campania	Foglio: 83	Particella: 1133	Porzione:
Reddito Dom.: 0,00	Reddito Agr.: 0,00	Quota di Proprietà: 1000/1000	Estensione: 250			
Qualità: Ente Urbano	Reddito: 0,00	Valore Contabile: 0,00				
Scheda: 6275	Prov.: NA	Comune: Giugliano	In Campania	Foglio: 83	Particella: 1134	Porzione:
Reddito Dom.: 0,00	Reddito Agr.: 0,00	Quota di Proprietà: 1000/1000	Estensione: 280			
Qualità: Ente Urbano	Reddito: 0,00	Valore Contabile: 0,00				
Scheda: 6276	Prov.: NA	Comune: Giugliano	In Campania	Foglio: 83	Particella: 1135	Porzione:
Reddito Dom.: 0,00	Reddito Agr.: 0,00	Quota di Proprietà: 1000/1000	Estensione: 300			
Qualità: Ente Urbano	Reddito: 0,00	Valore Contabile: 0,00				
Scheda: 6277	Prov.: NA	Comune: Giugliano	In Campania	Foglio: 83	Particella: 1136	Porzione:
Reddito Dom.: 0,00	Reddito Agr.: 0,00	Quota di Proprietà: 1000/1000	Estensione: 122			
Qualità: Ente Urbano	Reddito: 0,00	Valore Contabile: 0,00				
Scheda: 6392	Prov.: NA	Comune: Giugliano	In Campania	Foglio: 83	Particella: 1137	Porzione:
Reddito Dom.: 0,00	Reddito Agr.: 0,00	Quota di Proprietà: 1000/1000	Estensione: 513			
Qualità: Ente Urbano	Reddito: 0,00	Valore Contabile: 0,00				
Scheda: 6388	Prov.: NA	Comune: Giugliano	In Campania	Foglio: 83	Particella: 1143	Porzione:
Reddito Dom.: 0,00	Reddito Agr.: 0,00	Quota di Proprietà: 1000/1000	Estensione: 130			
Qualità: Ente Urbano	Reddito: 0,00	Valore Contabile: 0,00				

Direzione Generale per le Risorse Strumentali

Allegato B - Terreni disponibili

Scheda: 6356	Prov.: NA	Comune: Giugliano In Campania	Foglio: 83	Particella: 1189	Porzione:
Reddito Dom.: 0,00	Reddito Agr.: 0,00	Quota di Proprietà: 1000/1000	Estensione: 150		
Qualità: FU D ACCERT	Reddito: 0,00	Valore Contabile: 0,00			
Scheda: 6271	Prov.: NA	Comune: Giugliano In Campania	Foglio: 83	Particella: 1200	Porzione:
Reddito Dom.: 0,00	Reddito Agr.: 0,00	Quota di Proprietà: 1000/1000	Estensione: 1067		
Qualità: FU D ACCERT	Reddito: 0,00	Valore Contabile: 0,00			
Scheda: 6459	Prov.: NA	Comune: Giugliano In Campania	Foglio: 83	Particella: 1408	Porzione:
Reddito Dom.: 3,75	Reddito Agr.: 0,62	Quota di Proprietà: 1000/1000	Estensione: 6049		
Qualità: Bosco alto fusto	Reddito: 0,00	Valore Contabile: 632,81			
Scheda: 5284	Prov.: NA	Comune: Giugliano In Campania	Foglio: 83	Particella: 1409	Porzione:
Reddito Dom.: 149,57	Reddito Agr.: 24,93	Quota di Proprietà: 1000/1000	Estensione: 241343		
Qualità: Bosco alto fusto	Reddito: 0,00	Valore Contabile: 25.239,94			
Scheda: 6363	Prov.: NA	Comune: Giugliano In Campania	Foglio: 83	Particella: 1423	Porzione:
Reddito Dom.: 129,35	Reddito Agr.: 133,16	Quota di Proprietà: 1000/1000	Estensione: 36833		
Qualità: Seminativo	Reddito: 0,00	Valore Contabile: 21.827,81			
Scheda: 5322	Prov.: NA	Comune: Giugliano In Campania	Foglio: 83	Particella: 1424	Porzione:
Reddito Dom.: 7,03	Reddito Agr.: 7,24	Quota di Proprietà: 1000/1000	Estensione: 2003		
Qualità: Seminativo	Reddito: 0,00	Valore Contabile: 1.186,31			
Scheda: 5323	Prov.: NA	Comune: Giugliano In Campania	Foglio: 83	Particella: 1425	Porzione:
Reddito Dom.: 32,01	Reddito Agr.: 32,95	Quota di Proprietà: 1000/1000	Estensione: 9115		
Qualità: Seminativo	Reddito: 0,00	Valore Contabile: 5.401,69			
Scheda: 5324	Prov.: NA	Comune: Giugliano In Campania	Foglio: 83	Particella: 1428	Porzione:
Reddito Dom.: 9,86	Reddito Agr.: 10,16	Quota di Proprietà: 1000/1000	Estensione: 2809		
Qualità: Seminativo	Reddito: 0,00	Valore Contabile: 1.663,88			
Scheda: 5325	Prov.: NA	Comune: Giugliano In Campania	Foglio: 83	Particella: 1429	Porzione:
Reddito Dom.: 40,60	Reddito Agr.: 41,80	Quota di Proprietà: 1000/1000	Estensione: 11561		
Qualità: Seminativo	Reddito: 0,00	Valore Contabile: 6.851,25			
Scheda: 6343	Prov.: NA	Comune: Giugliano In Campania	Foglio: 83	Particella: 1430	Porzione:
Reddito Dom.: 31,73	Reddito Agr.: 32,66	Quota di Proprietà: 1000/1000	Estensione: 9034		
Qualità: Seminativo	Reddito: 0,00	Valore Contabile: 5.354,44			
Scheda: 6344	Prov.: NA	Comune: Giugliano In Campania	Foglio: 83	Particella: 1431	Porzione:
Reddito Dom.: 123,01	Reddito Agr.: 126,63	Quota di Proprietà: 1000/1000	Estensione: 35026		
Qualità: Seminativo	Reddito: 0,00	Valore Contabile: 20.757,94			

Direzione Generale per le Risorse Strumentali

Allegato B - Terreni disponibili

Scheda: 6340	Prov.: NA	Comune: Giugliano In Campania	Foglio: 83	Particella: 1432	Porzione:
Reddito Dom.: 5,89	Reddito Agr.: 6,06	Quota di Proprietà: 1000/1000	Estensione: 1677		
Qualità: Seminativo	Reddito: 0,00	Valore Contabile: 993,94			
Scheda: 6341	Prov.: NA	Comune: Giugliano In Campania	Foglio: 83	Particella: 1433	Porzione:
Reddito Dom.: 4,21	Reddito Agr.: 4,34	Quota di Proprietà: 1000/1000	Estensione: 12		
Qualità: Seminativo	Reddito: 0,00	Valore Contabile: 710,44			
Scheda: 6342	Prov.: NA	Comune: Giugliano In Campania	Foglio: 83	Particella: 1434	Porzione:
Reddito Dom.: 26,36	Reddito Agr.: 27,13	Quota di Proprietà: 1000/1000	Estensione: 7505		
Qualità: Seminativo	Reddito: 0,00	Valore Contabile: 4.448,25			
Scheda: 5326	Prov.: NA	Comune: Giugliano In Campania	Foglio: 83	Particella: 1436	Porzione:
Reddito Dom.: 23,47	Reddito Agr.: 24,16	Quota di Proprietà: 1000/1000	Estensione: 6684		
Qualità: Seminativo	Reddito: 0,00	Valore Contabile: 3.960,56			
Scheda: 5327	Prov.: NA	Comune: Giugliano In Campania	Foglio: 83	Particella: 1437	Porzione:
Reddito Dom.: 319,90	Reddito Agr.: 329,30	Quota di Proprietà: 1000/1000	Estensione: 91089		
Qualità: Seminativo	Reddito: 0,00	Valore Contabile: 53.983,13			
Scheda: 5328	Prov.: NA	Comune: Giugliano In Campania	Foglio: 83	Particella: 1439	Porzione:
Reddito Dom.: 16,40	Reddito Agr.: 16,88	Quota di Proprietà: 1000/1000	Estensione: 4669		
Qualità: Seminativo	Reddito: 0,00	Valore Contabile: 2.767,50			
Scheda: 5329	Prov.: NA	Comune: Giugliano In Campania	Foglio: 83	Particella: 1441	Porzione:
Reddito Dom.: 6,09	Reddito Agr.: 6,27	Quota di Proprietà: 1000/1000	Estensione: 1734		
Qualità: Seminativo	Reddito: 0,00	Valore Contabile: 1.027,69			
Scheda: 5330	Prov.: NA	Comune: Giugliano In Campania	Foglio: 83	Particella: 1442	Porzione:
Reddito Dom.: 11,95	Reddito Agr.: 12,30	Quota di Proprietà: 1000/1000	Estensione: 3402		
Qualità: Seminativo	Reddito: 0,00	Valore Contabile: 2.016,56			
Scheda: 5331	Prov.: NA	Comune: Giugliano In Campania	Foglio: 83	Particella: 1444	Porzione:
Reddito Dom.: 13,57	Reddito Agr.: 13,97	Quota di Proprietà: 1000/1000	Estensione: 3863		
Qualità: Seminativo	Reddito: 0,00	Valore Contabile: 2.289,94			
Scheda: 5289	Prov.: NA	Comune: Giugliano In Campania	Foglio: 83	Particella: 1725	Porzione:
Reddito Dom.: 0,00	Reddito Agr.: 0,00	Quota di Proprietà: 1000/1000	Estensione: 70		
Qualità: Ente Urbano	Reddito: 0,00	Valore Contabile: 0,00			
Scheda: 5297	Prov.: NA	Comune: Giugliano In Campania	Foglio: 83	Particella: 1758	Porzione:
Reddito Dom.: 0,00	Reddito Agr.: 0,00	Quota di Proprietà: 1000/1000	Estensione: 2458		
Qualità: FU D ACCERT	Reddito: 0,00	Valore Contabile: 0,00			

Direzione Generale per le Risorse Strumentali

Allegato B - Terreni disponibili

Scheda: 5298	Prov.: NA	Comune: Giugliano	In Campania	Foglio: 83	Particella: 1759	Porzione:
Reddito Dom.: 0,00	Reddito Agr.: 0,00	Quota di Proprietà: 1000/1000	Estensione: 11215			
Qualità: FU D ACCERT	Reddito: 0,00	Valore Contabile: 0,00				
Scheda: 5299	Prov.: NA	Comune: Giugliano	In Campania	Foglio: 83	Particella: 1760	Porzione:
Reddito Dom.: 0,00	Reddito Agr.: 0,00	Quota di Proprietà: 1000/1000	Estensione: 856			
Qualità: FU D ACCERT	Reddito: 0,00	Valore Contabile: 0,00				
Scheda: 5300	Prov.: NA	Comune: Giugliano	In Campania	Foglio: 83	Particella: 1762	Porzione:
Reddito Dom.: 0,00	Reddito Agr.: 0,00	Quota di Proprietà: 1000/1000	Estensione: 1859			
Qualità: FU D ACCERT	Reddito: 0,00	Valore Contabile: 0,00				
Scheda: 5301	Prov.: NA	Comune: Giugliano	In Campania	Foglio: 83	Particella: 1763	Porzione:
Reddito Dom.: 0,00	Reddito Agr.: 0,00	Quota di Proprietà: 1000/1000	Estensione: 3020			
Qualità: FU D ACCERT	Reddito: 0,00	Valore Contabile: 0,00				
Scheda: 5332	Prov.: NA	Comune: Giugliano	In Campania	Foglio: 83	Particella: 1813	Porzione:
Reddito Dom.: 31,46	Reddito Agr.: 32,38	Quota di Proprietà: 1000/1000	Estensione: 8958			
Qualità: Seminativo	Reddito: 0,00	Valore Contabile: 5.308,88				
Scheda: 6270	Prov.: NA	Comune: Giugliano	In Campania	Foglio: 83	Particella: 1827	Porzione:
Reddito Dom.: 0,00	Reddito Agr.: 0,00	Quota di Proprietà: 1000/1000	Estensione: 5650			
Qualità: Ente Urbano	Reddito: 0,00	Valore Contabile: 0,00				
Scheda: 5285	Prov.: NA	Comune: Giugliano	In Campania	Foglio: 83	Particella: 1862	Porzione:
Reddito Dom.: 177,54	Reddito Agr.: 29,59	Quota di Proprietà: 1000/1000	Estensione: 286474			
Qualità: Bosco alto fusto	Reddito: 10.537,73	Valore Contabile: 29.959,88				
Scheda: 6364	Prov.: NA	Comune: Giugliano	In Campania	Foglio: 83	Particella: 1867	Porzione:
Reddito Dom.: 0,76	Reddito Agr.: 0,78	Quota di Proprietà: 1000/1000	Estensione: 216			
Qualità: Seminativo	Reddito: 0,00	Valore Contabile: 128,25				
Scheda: 5335	Prov.: NA	Comune: Giugliano	In Campania	Foglio: 83	Particella: 1869	Porzione:
Reddito Dom.: 0,13	Reddito Agr.: 0,14	Quota di Proprietà: 1000/1000	Estensione: 38			
Qualità: Seminativo	Reddito: 0,00	Valore Contabile: 21,94				
Scheda: 5290	Prov.: NA	Comune: Giugliano	In Campania	Foglio: 83	Particella: 1875	Porzione:
Reddito Dom.: 0,00	Reddito Agr.: 0,00	Quota di Proprietà: 1000/1000	Estensione: 3048			
Qualità: Ente Urbano	Reddito: 0,00	Valore Contabile: 0,00				
Scheda: 5291	Prov.: NA	Comune: Giugliano	In Campania	Foglio: 83	Particella: 1879	Porzione:
Reddito Dom.: 0,00	Reddito Agr.: 0,00	Quota di Proprietà: 1000/1000	Estensione: 151			
Qualità: Ente Urbano	Reddito: 0,00	Valore Contabile: 0,00				

Direzione Generale per le Risorse Strumentali

Allegato B - Terreni disponibili

Scheda: 5292	Prov.: NA	Comune: Giugliano	In Campania	Foglio: 83	Particella: 1881	Porzione:
Reddito Dom.: 0,00	Reddito Agr.: 0,00	Quota di Proprietà: 1000/1000	Estensione: 106271			
Qualità: Ente Urbano	Reddito: 0,00	Valore Contabile: 0,00				
Scheda: 6455	Prov.: NA	Comune: Giugliano	In Campania	Foglio: 83	Particella: 1882	Porzione:
Reddito Dom.: 0,00	Reddito Agr.: 0,00	Quota di Proprietà: 1000/1000	Estensione: 3801			
Qualità: Ente Urbano	Reddito: 0,00	Valore Contabile: 0,00				
Scheda: 6456	Prov.: NA	Comune: Giugliano	In Campania	Foglio: 83	Particella: 1883	Porzione:
Reddito Dom.: 0,00	Reddito Agr.: 0,00	Quota di Proprietà: 1000/1000	Estensione: 15846			
Qualità: FU D ACCERT	Reddito: 0,00	Valore Contabile: 0,00				
Scheda: 6384	Prov.: NA	Comune: Giugliano	In Campania	Foglio: 83	Particella: 1903	Porzione:
Reddito Dom.: 0,00	Reddito Agr.: 0,00	Quota di Proprietà: 1000/1000	Estensione: 1233			
Qualità: FU D ACCERT	Reddito: 0,00	Valore Contabile: 0,00				
Scheda: 6383	Prov.: NA	Comune: Giugliano	In Campania	Foglio: 83	Particella: 1904	Porzione:
Reddito Dom.: 0,00	Reddito Agr.: 0,00	Quota di Proprietà: 1000/1000	Estensione: 16166			
Qualità: FU D ACCERT	Reddito: 0,00	Valore Contabile: 0,00				
Scheda: 6381	Prov.: NA	Comune: Giugliano	In Campania	Foglio: 83	Particella: 1906	Porzione:
Reddito Dom.: 0,00	Reddito Agr.: 0,00	Quota di Proprietà: 1000/1000	Estensione: 2855			
Qualità: Ente Urbano	Reddito: 0,00	Valore Contabile: 0,00				
Scheda: 6382	Prov.: NA	Comune: Giugliano	In Campania	Foglio: 83	Particella: 1907	Porzione:
Reddito Dom.: 0,00	Reddito Agr.: 0,00	Quota di Proprietà: 1000/1000	Estensione: 2290			
Qualità:	Reddito: 0,00	Valore Contabile: 0,00				
Scheda: 5367	Prov.: NA	Comune: Marigliano	Foglio: 14	Particella: 14	Porzione:	
Reddito Dom.: 493,34	Reddito Agr.: 131,29	Quota di Proprietà: 1000/1000	Estensione: 15407			
Qualità: Seminativo irriguo	Reddito: 0,00	Valore Contabile: 83.251,13				
Scheda: 915	Prov.: NA	Comune: Marigliano	Foglio: 14	Particella: 20	Porzione:	
Reddito Dom.: 298,43	Reddito Agr.: 79,42	Quota di Proprietà: 1000/1000	Estensione: 9320			
Qualità: Seminativo irriguo	Reddito: 0,00	Valore Contabile: 50.360,06				
Scheda: 3076	Prov.: NA	Comune: Marigliano	Foglio: 14	Particella: 336	Porzione:	
Reddito Dom.: 6,72	Reddito Agr.: 1,79	Quota di Proprietà: 1000/1000	Estensione: 210			
Qualità: Seminativo irriguo	Reddito: 0,00	Valore Contabile: 1.134,00				
Scheda: 3077	Prov.: NA	Comune: Marigliano	Foglio: 14	Particella: 396	Porzione:	
Reddito Dom.: 22,41	Reddito Agr.: 5,97	Quota di Proprietà: 1000/1000	Estensione: 700			
Qualità: Seminativo irriguo	Reddito: 0,00	Valore Contabile: 3.781,69				

Direzione Generale per le Risorse Strumentali

Allegato B - Terreni disponibili

Scheda: 5368 Prov.: NA Comune: Marigliano Foglio: 14 Particella: 397 Porzione:				
Reddito Dom.: 220,94 Reddito Agr.: 58,80 Quota di Proprietà: 1000/1000 Estensione: 6900				
Qualità: Seminativo irriguo	Reddito:	0,00	Valore Contabile:	37.283,63
Scheda: 3080 Prov.: NA Comune: Marigliano Foglio: 14 Particella: 464 Porzione:				
Reddito Dom.: 2,66 Reddito Agr.: 0,71 Quota di Proprietà: 1000/1000 Estensione: 83				
Qualità: Seminativo irriguo	Reddito:	0,00	Valore Contabile:	448,88
Scheda: 886 Prov.: NA Comune: Napoli Foglio: 120 Particella: 66 Porzione:				
Reddito Dom.: 7,83 Reddito Agr.: 2,70 Quota di Proprietà: 1000/1000 Estensione: 360				
Qualità: Vigneto arborato	Reddito:	0,00	Valore Contabile:	1.321,31
Scheda: 2835 Prov.: NA Comune: Napoli Foglio: 179 Particella: 224 Porzione:				
Reddito Dom.: 25,07 Reddito Agr.: 9,43 Quota di Proprietà: 1000/1000 Estensione: 730				
Qualità: Agrumeto	Reddito:	0,00	Valore Contabile:	4.230,56
Scheda: 6257 Prov.: NA Comune: Napoli Foglio: 211 Particella: 16 Porzione:				
Reddito Dom.: 0,00 Reddito Agr.: 0,00 Quota di Proprietà: 1000/1000 Estensione: 130				
Qualità: Ente Urbano	Reddito:	0,00	Valore Contabile:	0,00
Scheda: 6258 Prov.: NA Comune: Napoli Foglio: 211 Particella: 288 Porzione:				
Reddito Dom.: 0,62 Reddito Agr.: 0,18 Quota di Proprietà: 1000/1000 Estensione: 1722				
Qualità: Bosco ceduo	Reddito:	0,00	Valore Contabile:	104,63
Scheda: 3042 Prov.: NA Comune: Napoli Foglio: 228 Particella: 312 Porzione:				
Reddito Dom.: 0,00 Reddito Agr.: 0,00 Quota di Proprietà: 1000/1000 Estensione: 63				
Qualità: Fabbricato rurale	Reddito:	0,00	Valore Contabile:	0,00
Scheda: 3051 Prov.: NA Comune: Napoli Foglio: 228 Particella: 355 Porzione:				
Reddito Dom.: 0,44 Reddito Agr.: 0,07 Quota di Proprietà: 1000/1000 Estensione: 1410				
Qualità: Incolto produttivo	Reddito:	0,00	Valore Contabile:	0,00
Scheda: 3043 Prov.: NA Comune: Napoli Foglio: 228 Particella: 357 Porzione:				
Reddito Dom.: 0,93 Reddito Agr.: 0,27 Quota di Proprietà: 1000/1000 Estensione: 2580				
Qualità: Bosco ceduo	Reddito:	0,00	Valore Contabile:	0,00
Scheda: 3044 Prov.: NA Comune: Napoli Foglio: 228 Particella: 358 Porzione:				
Reddito Dom.: 0,09 Reddito Agr.: 0,03 Quota di Proprietà: 1000/1000 Estensione: 250				
Qualità: Bosco ceduo	Reddito:	0,00	Valore Contabile:	0,00
Scheda: 3045 Prov.: NA Comune: Napoli Foglio: 228 Particella: 359 Porzione:				
Reddito Dom.: 0,10 Reddito Agr.: 0,03 Quota di Proprietà: 1000/1000 Estensione: 280				
Qualità: Bosco ceduo	Reddito:	0,00	Valore Contabile:	0,00

Direzione Generale per le Risorse Strumentali

Allegato B - Terreni disponibili

Scheda: 3046	Prov.: NA	Comune: Napoli	Foglio: 228	Particella: 361	Porzione:
Reddito Dom.: 1,15	Reddito Agr.: 0,34	Quota di Proprietà: 1000/1000	Estensione: 2220		
Qualità: Incolto produttivo	Reddito: 0,00	Valore Contabile: 0,00			
Scheda: 6958	Prov.: NA	Comune: Nola	Foglio: 20	Particella: 1856	Porzione:
Reddito Dom.: 75,64	Reddito Agr.: 26,00	Quota di Proprietà: 1000/1000	Estensione: 3219		
Qualità: Seminativo irriguo	Reddito: 0,00	Valore Contabile: 44.273,26			
Scheda: 2583	Prov.: NA	Comune: Poggiomarino	Foglio: 11	Particella: 160	Porzione:
Reddito Dom.: 0,11	Reddito Agr.: 0,04	Quota di Proprietà: 1000/1000	Estensione: 353		
Qualità: Incolto produttivo	Reddito: 0,00	Valore Contabile: 18,56			
Scheda: 2584	Prov.: NA	Comune: Poggiomarino	Foglio: 11	Particella: 770	Porzione:
Reddito Dom.: 0,01	Reddito Agr.: 0,01	Quota di Proprietà: 1000/1000	Estensione: 14		
Qualità: Incolto produttivo	Reddito: 0,00	Valore Contabile: 1,69			
Scheda: 5602	Prov.: NA	Comune: Portici	Foglio: 7	Particella: 446	Porzione:
Reddito Dom.: 0,00	Reddito Agr.: 0,00	Quota di Proprietà: 1000/1000	Estensione: 5745		
Qualità: FU D ACCERT	Reddito: 0,00	Valore Contabile: 0,00			
Scheda: 5661	Prov.: NA	Comune: Pozzuoli	Foglio: 35	Particella: 2	Porzione:
Reddito Dom.: 2.687,59	Reddito Agr.: 268,76	Quota di Proprietà: 1000/1000	Estensione: 1734630		
Qualità: Bosco ceduo	Reddito: 0,00	Valore Contabile: 453.530,81			
Scheda: 1702	Prov.: NA	Comune: Pozzuoli	Foglio: 7	Particella: 72	Porzione:
Reddito Dom.: 0,26	Reddito Agr.: 0,10	Quota di Proprietà: 1000/1000	Estensione: 1070		
Qualità: Incolto produttivo	Reddito: 0,00	Valore Contabile: 43,88			
Scheda: 1703	Prov.: NA	Comune: Pozzuoli	Foglio: 7	Particella: 146	Porzione:
Reddito Dom.: 0,90	Reddito Agr.: 0,36	Quota di Proprietà: 1000/1000	Estensione: 3469		
Qualità: Incolto produttivo	Reddito: 0,00	Valore Contabile: 151,88			
Scheda: 1704	Prov.: NA	Comune: Pozzuoli	Foglio: 7	Particella: 147	Porzione:
Reddito Dom.: 0,76	Reddito Agr.: 0,30	Quota di Proprietà: 1000/1000	Estensione: 2930		
Qualità: Incolto produttivo	Reddito: 0,00	Valore Contabile: 128,25			
Scheda: 6306	Prov.: NA	Comune: Pozzuoli	Foglio: 7	Particella: 148	Porzione:
Reddito Dom.: 0,15	Reddito Agr.: 0,06	Quota di Proprietà: 1000/1000	Estensione: 580		
Qualità: Incolto produttivo	Reddito: 0,00	Valore Contabile: 25,31			
Scheda: 6307	Prov.: NA	Comune: Pozzuoli	Foglio: 7	Particella: 150	Porzione:
Reddito Dom.: 0,03	Reddito Agr.: 0,01	Quota di Proprietà: 1000/1000	Estensione: 132		
Qualità: Incolto produttivo	Reddito: 0,00	Valore Contabile: 5,06			

Direzione Generale per le Risorse Strumentali

Allegato B - Terreni disponibili

Scheda: 5662 Prov.: NA Comune: Pozzuoli Foglio: 91 Particella: 1 Porzione:				
Reddito Dom.: 23,99 Reddito Agr.: 15,99 Quota di Proprietà: 1000/1000 Estensione: 77410				
Qualità: Bosco alto fusto	Reddito:	0,00	Valore Contabile:	4.048,31
Scheda: 5685 Prov.: NA Comune: Pozzuoli Foglio: 91 Particella: 2 Porzione:				
Reddito Dom.: 152,26 Reddito Agr.: 146,00 Quota di Proprietà: 1000/1000 Estensione: 40386				
Qualità: Seminativo	Reddito:	0,00	Valore Contabile:	25.693,88
Scheda: 1712 Prov.: NA Comune: Pozzuoli Foglio: 91 Particella: 3 Porzione:				
Reddito Dom.: 120,59 Reddito Agr.: 59,81 Quota di Proprietà: 1000/1000 Estensione: 6260				
Qualità: Vigneto	Reddito:	0,00	Valore Contabile:	20.349,56
Scheda: 1688 Prov.: NA Comune: Pozzuoli Foglio: 91 Particella: 9 Porzione:				
Reddito Dom.: 76,80 Reddito Agr.: 73,64 Quota di Proprietà: 1000/1000 Estensione: 20370				
Qualità: Seminativo	Reddito:	0,00	Valore Contabile:	12.960,00
Scheda: 1696 Prov.: NA Comune: Pozzuoli Foglio: 91 Particella: 34 Porzione:				
Reddito Dom.: 19,99 Reddito Agr.: 13,14 Quota di Proprietà: 1000/1000 Estensione: 2212				
Qualità: Seminativo	Reddito:	0,00	Valore Contabile:	3.373,31
Scheda: 1738 Prov.: NA Comune: Pozzuoli Foglio: 91 Particella: 36 Porzione:				
Reddito Dom.: 15,82 Reddito Agr.: 10,39 Quota di Proprietà: 1000/1000 Estensione: 1750				
Qualità: Seminativo	Reddito:	0,00	Valore Contabile:	2.669,63
Scheda: 6308 Prov.: NA Comune: Pozzuoli Foglio: 91 Particella: 47 Porzione:				
Reddito Dom.: 0,00 Reddito Agr.: 0,00 Quota di Proprietà: 1000/1000 Estensione: 7950				
Qualità: Ente Urbano	Reddito:	0,00	Valore Contabile:	0,00
Scheda: 1698 Prov.: NA Comune: Pozzuoli Foglio: 91 Particella: 50 Porzione:				
Reddito Dom.: 52,10 Reddito Agr.: 17,29 Quota di Proprietà: 1000/1000 Estensione: 2160				
Qualità: Orto	Reddito:	0,00	Valore Contabile:	8.791,88
Scheda: 1724 Prov.: NA Comune: Pozzuoli Foglio: 91 Particella: 60 Porzione:				
Reddito Dom.: 0,00 Reddito Agr.: 0,00 Quota di Proprietà: 1000/1000 Estensione: 1150				
Qualità: Ente Urbano	Reddito:	0,00	Valore Contabile:	0,00
Scheda: 1740 Prov.: NA Comune: Pozzuoli Foglio: 91 Particella: 61 Porzione:				
Reddito Dom.: 0,00 Reddito Agr.: 0,00 Quota di Proprietà: 1000/1000 Estensione: 300				
Qualità: Fabbricato rurale	Reddito:	0,00	Valore Contabile:	0,00
Scheda: 6402 Prov.: NA Comune: Pozzuoli Foglio: 91 Particella: 62 Porzione:				
Reddito Dom.: 0,00 Reddito Agr.: 0,00 Quota di Proprietà: 1000/1000 Estensione: 700				
Qualità: Ente Urbano	Reddito:	0,00	Valore Contabile:	0,00

Direzione Generale per le Risorse Strumentali

Allegato B - Terreni disponibili

Scheda: 1729	Prov.: NA	Comune: Pozzuoli	Foglio: 91	Particella: 63	Porzione:
Reddito Dom.: 27,12	Reddito Agr.: 12,99	Quota di Proprietà: 1000/1000	Estensione: 1290		
Qualità: Frutteto	Reddito: 0,00	Valore Contabile: 4.576,50			
Scheda: 1697	Prov.: NA	Comune: Pozzuoli	Foglio: 91	Particella: 64	Porzione:
Reddito Dom.: 40,38	Reddito Agr.: 24,37	Quota di Proprietà: 1000/1000	Estensione: 3370		
Qualità: Seminativo	Reddito: 0,00	Valore Contabile: 6.814,13			
Scheda: 1742	Prov.: NA	Comune: Pozzuoli	Foglio: 91	Particella: 65	Porzione:
Reddito Dom.: 0,00	Reddito Agr.: 0,00	Quota di Proprietà: 1000/1000	Estensione: 840		
Qualità: Fabbricato rurale	Reddito: 0,00	Valore Contabile: 0,00			
Scheda: 1743	Prov.: NA	Comune: Pozzuoli	Foglio: 91	Particella: 67	Porzione:
Reddito Dom.: 0,00	Reddito Agr.: 0,00	Quota di Proprietà: 1000/1000	Estensione: 1128		
Qualità: Fabbricato rurale	Reddito: 0,00	Valore Contabile: 0,00			
Scheda: 1744	Prov.: NA	Comune: Pozzuoli	Foglio: 91	Particella: 68	Porzione:
Reddito Dom.: 0,00	Reddito Agr.: 0,00	Quota di Proprietà: 1000/1000	Estensione: 37		
Qualità: Fabbricato rurale	Reddito: 0,00	Valore Contabile: 0,00			
Scheda: 1745	Prov.: NA	Comune: Pozzuoli	Foglio: 91	Particella: 70	Porzione:
Reddito Dom.: 0,00	Reddito Agr.: 0,00	Quota di Proprietà: 1000/1000	Estensione: 1144		
Qualità: Fabbricato rurale	Reddito: 0,00	Valore Contabile: 0,00			
Scheda: 1746	Prov.: NA	Comune: Pozzuoli	Foglio: 91	Particella: 72	Porzione:
Reddito Dom.: 374,46	Reddito Agr.: 225,96	Quota di Proprietà: 1000/1000	Estensione: 31252		
Qualità: Seminativo	Reddito: 0,00	Valore Contabile: 63.190,13			
Scheda: 1732	Prov.: NA	Comune: Pozzuoli	Foglio: 91	Particella: 78	Porzione:
Reddito Dom.: 18,96	Reddito Agr.: 23,28	Quota di Proprietà: 1000/1000	Estensione: 6440		
Qualità: Seminativo	Reddito: 0,00	Valore Contabile: 3.199,50			
Scheda: 1750	Prov.: NA	Comune: Pozzuoli	Foglio: 91	Particella: 80	Porzione:
Reddito Dom.: 0,00	Reddito Agr.: 0,15	Quota di Proprietà: 1000/1000	Estensione: 1480		
Qualità: Incolto produttivo	Reddito: 0,00	Valore Contabile: 0,00			
Scheda: 1757	Prov.: NA	Comune: Pozzuoli	Foglio: 91	Particella: 87	Porzione:
Reddito Dom.: 0,00	Reddito Agr.: 0,14	Quota di Proprietà: 1000/1000	Estensione: 1350		
Qualità: Incolto produttivo	Reddito: 0,00	Valore Contabile: 0,00			
Scheda: 6951	Prov.: NA	Comune: Pozzuoli	Foglio: 91	Particella: 90	Porzione:
Reddito Dom.: 0,00	Reddito Agr.: 0,04	Quota di Proprietà: 1000/1000	Estensione: 410		
Qualità: Incolto produttivo	Reddito: 0,00	Valore Contabile: 0,00			

Direzione Generale per le Risorse Strumentali

Allegato B - Terreni disponibili

Scheda: 1733	Prov.: NA	Comune: Pozzuoli	Foglio: 91	Particella: 91	Porzione:
Reddito Dom.: 7,99	Reddito Agr.: 7,20	Quota di Proprietà: 1000/1000	Estensione: 900		
Qualità: Vigneto	Reddito: 0,00	Valore Contabile: 1.348,31			
Scheda: 1734	Prov.: NA	Comune: Pozzuoli	Foglio: 91	Particella: 99	Porzione:
Reddito Dom.: 19,65	Reddito Agr.: 11,86	Quota di Proprietà: 1000/1000	Estensione: 1640		
Qualità: Seminativo	Reddito: 0,00	Valore Contabile: 3.315,94			
Scheda: 1736	Prov.: NA	Comune: Pozzuoli	Foglio: 91	Particella: 103	Porzione:
Reddito Dom.: 34,00	Reddito Agr.: 20,52	Quota di Proprietà: 1000/1000	Estensione: 2838		
Qualità: Seminativo	Reddito: 0,00	Valore Contabile: 5.737,50			
Scheda: 1761	Prov.: NA	Comune: Pozzuoli	Foglio: 91	Particella: 121	Porzione:
Reddito Dom.: 0,01	Reddito Agr.: 0,00	Quota di Proprietà: 1000/1000	Estensione: 30		
Qualità: Incolto produttivo	Reddito: 0,00	Valore Contabile: 1,69			
Scheda: 5687	Prov.: NA	Comune: Pozzuoli	Foglio: 91	Particella: 125	Porzione:
Reddito Dom.: 86,06	Reddito Agr.: 82,52	Quota di Proprietà: 1000/1000	Estensione: 20704		
Qualità: Seminativo	Reddito: 0,00	Valore Contabile: 14.522,63			
Scheda: 5688	Prov.: NA	Comune: Pozzuoli	Foglio: 91	Particella: 126	Porzione:
Reddito Dom.: 109,45	Reddito Agr.: 63,84	Quota di Proprietà: 1000/1000	Estensione: 8830		
Qualità: Seminativo	Reddito: 566,61	Valore Contabile: 18.469,69			
Scheda: 1753	Prov.: NA	Comune: Pozzuoli	Foglio: 91	Particella: 131	Porzione:
Reddito Dom.: 12,13	Reddito Agr.: 7,32	Quota di Proprietà: 1000/1000	Estensione: 1012		
Qualità: Seminativo	Reddito: 0,00	Valore Contabile: 2.046,94			
Scheda: 1755	Prov.: NA	Comune: Pozzuoli	Foglio: 91	Particella: 133	Porzione:
Reddito Dom.: 2,73	Reddito Agr.: 0,00	Quota di Proprietà: 1000/1000	Estensione: 228		
Qualità: Seminativo	Reddito: 0,00	Valore Contabile: 460,69			
Scheda: 1756	Prov.: NA	Comune: Pozzuoli	Foglio: 91	Particella: 160	Porzione:
Reddito Dom.: 4,71	Reddito Agr.: 2,84	Quota di Proprietà: 1000/1000	Estensione: 393		
Qualità: Seminativo	Reddito: 0,00	Valore Contabile: 794,81			
Scheda: 6309	Prov.: NA	Comune: Pozzuoli	Foglio: 91	Particella: 161	Porzione:
Reddito Dom.: 57,57	Reddito Agr.: 34,74	Quota di Proprietà: 1000/1000	Estensione: 4805		
Qualità: Seminativo	Reddito: 0,00	Valore Contabile: 9.714,94			
Scheda: 6427	Prov.: NA	Comune: Pozzuoli	Foglio: 91	Particella: 178	Porzione:
Reddito Dom.: 148,11	Reddito Agr.: 82,94	Quota di Proprietà: 1000/1000	Estensione: 11471		
Qualità: Seminativo	Reddito: 0,00	Valore Contabile: 24.993,56			

Direzione Generale per le Risorse Strumentali

Allegato B - Terreni disponibili

Scheda: 6405 Prov.: NA Comune: Pozzuoli	Foglio: 91 Particella: 181	Porzione:
Reddito Dom.: 6,83 Reddito Agr.: 4,12	Quota di Proprietà: 1000/1000	Estensione: 570
Qualità: Seminativo	Reddito: 0,00	Valore Contabile: 1.152,56
Scheda: 6407 Prov.: NA Comune: Pozzuoli	Foglio: 91 Particella: 182	Porzione:
Reddito Dom.: 0,02 Reddito Agr.: 0,01	Quota di Proprietà: 1000/1000	Estensione: 2
Qualità: Seminativo	Reddito: 0,00	Valore Contabile: 3,38
Scheda: 1723 Prov.: NA Comune: Pozzuoli	Foglio: 91 Particella: 188	Porzione:
Reddito Dom.: 4,22 Reddito Agr.: 1,40	Quota di Proprietà: 1000/1000	Estensione: 175
Qualità: Orto	Reddito: 0,00	Valore Contabile: 712,13
Scheda: 6403 Prov.: NA Comune: Pozzuoli	Foglio: 91 Particella: 190	Porzione:
Reddito Dom.: 0,00 Reddito Agr.: 0,00	Quota di Proprietà: 1000/1000	Estensione: 110
Qualità: FU D ACCERT	Reddito: 0,00	Valore Contabile: 0,00
Scheda: 5710 Prov.: NA Comune: Pozzuoli	Foglio: 91 Particella: 191	Porzione:
Reddito Dom.: 0,00 Reddito Agr.: 0,00	Quota di Proprietà: 1000/1000	Estensione: 20
Qualità: FU D ACCERT	Reddito: 0,00	Valore Contabile: 0,00
Scheda: 1725 Prov.: NA Comune: Pozzuoli	Foglio: 91 Particella: 193	Porzione:
Reddito Dom.: 0,00 Reddito Agr.: 0,00	Quota di Proprietà: 1000/1000	Estensione: 141
Qualità: FU D ACCERT	Reddito: 0,00	Valore Contabile: 0,00
Scheda: 1728 Prov.: NA Comune: Pozzuoli	Foglio: 91 Particella: 197	Porzione:
Reddito Dom.: 0,00 Reddito Agr.: 0,00	Quota di Proprietà: 1000/1000	Estensione: 120
Qualità: FU D ACCERT	Reddito: 0,00	Valore Contabile: 0,00
Scheda: 1741 Prov.: NA Comune: Pozzuoli	Foglio: 91 Particella: 198	Porzione:
Reddito Dom.: 0,00 Reddito Agr.: 0,00	Quota di Proprietà: 1000/1000	Estensione: 48
Qualità: Fabbricato rurale	Reddito: 0,00	Valore Contabile: 0,00
Scheda: 6404 Prov.: NA Comune: Pozzuoli	Foglio: 91 Particella: 199	Porzione:
Reddito Dom.: 0,00 Reddito Agr.: 0,00	Quota di Proprietà: 1000/1000	Estensione: 826
Qualità: Ente Urbano	Reddito: 0,00	Valore Contabile: 0,00
Scheda: 1749 Prov.: NA Comune: Pozzuoli	Foglio: 91 Particella: 200	Porzione:
Reddito Dom.: 0,00 Reddito Agr.: 0,00	Quota di Proprietà: 1000/1000	Estensione: 6
Qualità:	Reddito: 0,00	Valore Contabile: 0,00
Scheda: 6406 Prov.: NA Comune: Pozzuoli	Foglio: 91 Particella: 201	Porzione:
Reddito Dom.: 0,00 Reddito Agr.: 0,00	Quota di Proprietà: 1000/1000	Estensione: 36
Qualità: Fabbricato rurale	Reddito: 0,00	Valore Contabile: 0,00

Direzione Generale per le Risorse Strumentali

Allegato B - Terreni disponibili

Scheda: 6401 Prov.: NA Comune: Pozzuoli	Foglio: 91	Particella: 203	Porzione:
Reddito Dom.: 0,00	Reddito Agr.: 0,00	Quota di Proprietà: 1000/1000	Estensione: 744
Qualità: Ente Urbano	Reddito: 0,00	Valore Contabile:	0,00
Scheda: 6584 Prov.: NA Comune: Pozzuoli	Foglio: 91	Particella: 207	Porzione:
Reddito Dom.: 0,00	Reddito Agr.: 0,00	Quota di Proprietà: 1000/1000	Estensione: 954
Qualità: Ente Urbano	Reddito: 0,00	Valore Contabile:	0,00
Scheda: 6302 Prov.: NA Comune: Pozzuoli	Foglio: 91	Particella: 210	Porzione:
Reddito Dom.: 0,00	Reddito Agr.: 0,00	Quota di Proprietà: 1000/1000	Estensione: 210
Qualità: Ente Urbano	Reddito: 0,00	Valore Contabile:	0,00
Scheda: 6303 Prov.: NA Comune: Pozzuoli	Foglio: 91	Particella: 211	Porzione:
Reddito Dom.: 0,00	Reddito Agr.: 0,00	Quota di Proprietà: 1000/1000	Estensione: 1912
Qualità: Ente Urbano	Reddito: 0,00	Valore Contabile:	0,00
Scheda: 6410 Prov.: NA Comune: Pozzuoli	Foglio: 91	Particella: 218	Porzione:
Reddito Dom.: 0,00	Reddito Agr.: 0,00	Quota di Proprietà: 1000/1000	Estensione: 6523
Qualità: Ente Urbano	Reddito: 0,00	Valore Contabile:	0,00
Scheda: 6389 Prov.: NA Comune: Pozzuoli	Foglio: 91	Particella: 219	Porzione:
Reddito Dom.: 0,00	Reddito Agr.: 0,00	Quota di Proprietà: 1000/1000	Estensione: 1826
Qualità:	Reddito: 0,00	Valore Contabile:	0,00
Scheda: 6301 Prov.: NA Comune: Pozzuoli	Foglio: 91	Particella: 220	Porzione:
Reddito Dom.: 0,00	Reddito Agr.: 0,00	Quota di Proprietà: 1000/1000	Estensione: 176
Qualità: Ente Urbano	Reddito: 0,00	Valore Contabile:	0,00
Scheda: 5692 Prov.: NA Comune: Pozzuoli	Foglio: 91	Particella: 227	Porzione:
Reddito Dom.: 65,67	Reddito Agr.: 39,43	Quota di Proprietà: 1000/1000	Estensione: 5481
Qualità: Seminativo	Reddito: 0,00	Valore Contabile:	11.081,81
Scheda: 5693 Prov.: NA Comune: Pozzuoli	Foglio: 91	Particella: 228	Porzione:
Reddito Dom.: 14,58	Reddito Agr.: 8,80	Quota di Proprietà: 1000/1000	Estensione: 1217
Qualità: Seminativo	Reddito: 0,00	Valore Contabile:	2.460,38
Scheda: 5694 Prov.: NA Comune: Pozzuoli	Foglio: 91	Particella: 229	Porzione:
Reddito Dom.: 13,13	Reddito Agr.: 7,92	Quota di Proprietà: 1000/1000	Estensione: 1096
Qualità: Seminativo	Reddito: 0,00	Valore Contabile:	2.215,69
Scheda: 6400 Prov.: NA Comune: Pozzuoli	Foglio: 91	Particella: 231	Porzione:
Reddito Dom.: 0,00	Reddito Agr.: 0,00	Quota di Proprietà: 1000/1000	Estensione: 780
Qualità: Ente Urbano	Reddito: 0,00	Valore Contabile:	0,00

Direzione Generale per le Risorse Strumentali

Allegato B - Terreni disponibili

Scheda: 5664 Prov.: NA Comune: Pozzuoli Foglio: 91 Particella: 302 Porzione:	
Reddito Dom.: 0,00 Reddito Agr.: 0,00 Quota di Proprietà: 1000/1000 Estensione: 250	
Qualità: Ente Urbano Reddito: 0,00 Valore Contabile: 0,00	
Scheda: 5679 Prov.: NA Comune: Pozzuoli Foglio: 91 Particella: 304 Porzione:	
Reddito Dom.: 72,12 Reddito Agr.: 34,55 Quota di Proprietà: 1000/1000 Estensione: 3431	
Qualità: Frutteto Reddito: 0,00 Valore Contabile: 12.170,25	
Scheda: 5683 Prov.: NA Comune: Pozzuoli Foglio: 91 Particella: 306 Porzione:	
Reddito Dom.: 86,34 Reddito Agr.: 28,66 Quota di Proprietà: 1000/1000 Estensione: 3580	
Qualità: Orto Reddito: 0,00 Valore Contabile: 14.569,88	
Scheda: 6412 Prov.: NA Comune: Pozzuoli Foglio: 91 Particella: 308 Porzione:	
Reddito Dom.: 51,70 Reddito Agr.: 31,20 Quota di Proprietà: 1000/1000 Estensione: 4315	
Qualità: Seminativo Reddito: 0,00 Valore Contabile: 8.724,38	
Scheda: 6411 Prov.: NA Comune: Pozzuoli Foglio: 91 Particella: 309 Porzione:	
Reddito Dom.: 0,46 Reddito Agr.: 0,27 Quota di Proprietà: 1000/1000 Estensione: 38	
Qualità: Seminativo Reddito: 0,00 Valore Contabile: 77,63	
Scheda: 5695 Prov.: NA Comune: Pozzuoli Foglio: 91 Particella: 339 Porzione:	
Reddito Dom.: 0,00 Reddito Agr.: 0,00 Quota di Proprietà: 1000/1000 Estensione: 2080	
Qualità: Seminativo Reddito: 0,00 Valore Contabile: 0,00	
Scheda: 6413 Prov.: NA Comune: Pozzuoli Foglio: 91 Particella: 340 Porzione:	
Reddito Dom.: 0,00 Reddito Agr.: 0,00 Quota di Proprietà: 1000/1000 Estensione: 3792	
Qualità: Ente Urbano Reddito: 0,00 Valore Contabile: 0,00	
Scheda: 5697 Prov.: NA Comune: Pozzuoli Foglio: 91 Particella: 341 Porzione:	
Reddito Dom.: 5,59 Reddito Agr.: 6,87 Quota di Proprietà: 1000/1000 Estensione: 1899	
Qualità: Seminativo Reddito: 0,00 Valore Contabile: 943,31	
Scheda: 6408 Prov.: NA Comune: Pozzuoli Foglio: 91 Particella: 342 Porzione:	
Reddito Dom.: 76,02 Reddito Agr.: 45,88 Quota di Proprietà: 1000/1000 Estensione: 6345	
Qualità: Seminativo Reddito: 0,00 Valore Contabile: 12.828,38	
Scheda: 6409 Prov.: NA Comune: Pozzuoli Foglio: 91 Particella: 343 Porzione:	
Reddito Dom.: 0,00 Reddito Agr.: 0,00 Quota di Proprietà: 1000/1000 Estensione: 3944	
Qualità: Ente Urbano Reddito: 0,00 Valore Contabile: 0,00	
Scheda: 5698 Prov.: NA Comune: Pozzuoli Foglio: 91 Particella: 346 Porzione:	
Reddito Dom.: 27,13 Reddito Agr.: 16,37 Quota di Proprietà: 1000/1000 Estensione: 2264	
Qualità: Seminativo Reddito: 0,00 Valore Contabile: 4.578,19	

Direzione Generale per le Risorse Strumentali

Allegato B - Terreni disponibili

Scheda: 5699 Prov.: NA Comune: Pozzuoli Foglio: 91 Particella: 347 Porzione:	
Reddito Dom.: 4,89 Reddito Agr.: 2,95 Quota di Proprietà: 1000/1000 Estensione: 408	
Qualità: Seminativo Reddito: 0,00 Valore Contabile: 825,19	
Scheda: 5700 Prov.: NA Comune: Pozzuoli Foglio: 91 Particella: 348 Porzione:	
Reddito Dom.: 17,28 Reddito Agr.: 10,43 Quota di Proprietà: 1000/1000 Estensione: 1442	
Qualità: Seminativo Reddito: 0,00 Valore Contabile: 2.916,00	
Scheda: 5701 Prov.: NA Comune: Pozzuoli Foglio: 91 Particella: 349 Porzione:	
Reddito Dom.: 0,00 Reddito Agr.: 0,00 Quota di Proprietà: 1000/1000 Estensione: 15253	
Qualità: Seminativo Reddito: 0,00 Valore Contabile: 0,00	
Scheda: 5665 Prov.: NA Comune: Pozzuoli Foglio: 91 Particella: 352 Porzione:	
Reddito Dom.: 0,00 Reddito Agr.: 0,00 Quota di Proprietà: 1000/1000 Estensione: 1943	
Qualità: Ente Urbano Reddito: 0,00 Valore Contabile: 0,00	
Scheda: 5702 Prov.: NA Comune: Pozzuoli Foglio: 91 Particella: 353 Porzione:	
Reddito Dom.: 47,84 Reddito Agr.: 28,87 Quota di Proprietà: 1000/1000 Estensione: 3993	
Qualità: Seminativo Reddito: 0,00 Valore Contabile: 8.073,00	
Scheda: 5703 Prov.: NA Comune: Pozzuoli Foglio: 91 Particella: 354 Porzione:	
Reddito Dom.: 5,93 Reddito Agr.: 3,58 Quota di Proprietà: 1000/1000 Estensione: 495	
Qualità: Seminativo Reddito: 0,00 Valore Contabile: 1.000,69	
Scheda: 5666 Prov.: NA Comune: Pozzuoli Foglio: 91 Particella: 368 Porzione:	
Reddito Dom.: 0,00 Reddito Agr.: 0,00 Quota di Proprietà: 1000/1000 Estensione: 900	
Qualità: Ente Urbano Reddito: 0,00 Valore Contabile: 0,00	
Scheda: 5667 Prov.: NA Comune: Pozzuoli Foglio: 91 Particella: 369 Porzione:	
Reddito Dom.: 0,00 Reddito Agr.: 0,00 Quota di Proprietà: 1000/1000 Estensione: 511	
Qualità: Ente Urbano Reddito: 0,00 Valore Contabile: 0,00	
Scheda: 5668 Prov.: NA Comune: Pozzuoli Foglio: 91 Particella: 370 Porzione:	
Reddito Dom.: 0,00 Reddito Agr.: 0,00 Quota di Proprietà: 1000/1000 Estensione: 130	
Qualità: Ente Urbano Reddito: 0,00 Valore Contabile: 0,00	
Scheda: 5669 Prov.: NA Comune: Pozzuoli Foglio: 91 Particella: 371 Porzione:	
Reddito Dom.: 0,00 Reddito Agr.: 0,00 Quota di Proprietà: 1000/1000 Estensione: 538	
Qualità: Ente Urbano Reddito: 0,00 Valore Contabile: 0,00	
Scheda: 5670 Prov.: NA Comune: Pozzuoli Foglio: 91 Particella: 372 Porzione:	
Reddito Dom.: 0,00 Reddito Agr.: 0,00 Quota di Proprietà: 1000/1000 Estensione: 384	
Qualità: Ente Urbano Reddito: 0,00 Valore Contabile: 0,00	

Direzione Generale per le Risorse Strumentali

Allegato B - Terreni disponibili

Scheda: 5671 Prov.: NA Comune: Pozzuoli Foglio: 91 Particella: 373 Porzione:	
Reddito Dom.: 0,00 Reddito Agr.: 0,00 Quota di Proprietà: 1000/1000 Estensione: 572	
Qualità: Ente Urbano Reddito: 0,00 Valore Contabile: 0,00	
Scheda: 5672 Prov.: NA Comune: Pozzuoli Foglio: 91 Particella: 374 Porzione:	
Reddito Dom.: 0,00 Reddito Agr.: 0,00 Quota di Proprietà: 1000/1000 Estensione: 500	
Qualità: Ente Urbano Reddito: 0,00 Valore Contabile: 0,00	
Scheda: 5673 Prov.: NA Comune: Pozzuoli Foglio: 91 Particella: 375 Porzione:	
Reddito Dom.: 0,00 Reddito Agr.: 0,00 Quota di Proprietà: 1000/1000 Estensione: 498	
Qualità: Ente Urbano Reddito: 0,00 Valore Contabile: 0,00	
Scheda: 5674 Prov.: NA Comune: Pozzuoli Foglio: 91 Particella: 376 Porzione:	
Reddito Dom.: 0,00 Reddito Agr.: 0,00 Quota di Proprietà: 1000/1000 Estensione: 186	
Qualità: Ente Urbano Reddito: 0,00 Valore Contabile: 0,00	
Scheda: 5681 Prov.: NA Comune: Pozzuoli Foglio: 91 Particella: 377 Porzione:	
Reddito Dom.: 98,75 Reddito Agr.: 47,31 Quota di Proprietà: 1000/1000 Estensione: 4698	
Qualità: Frutteto Reddito: 0,00 Valore Contabile: 16.664,06	
Scheda: 5682 Prov.: NA Comune: Pozzuoli Foglio: 91 Particella: 378 Porzione:	
Reddito Dom.: 50,93 Reddito Agr.: 24,00 Quota di Proprietà: 1000/1000 Estensione: 2423	
Qualità: Frutteto Reddito: 0,00 Valore Contabile: 8.594,44	
Scheda: 5704 Prov.: NA Comune: Pozzuoli Foglio: 91 Particella: 379 Porzione:	
Reddito Dom.: 1,05 Reddito Agr.: 0,72 Quota di Proprietà: 1000/1000 Estensione: 122	
Qualità: Seminativo Reddito: 0,00 Valore Contabile: 177,19	
Scheda: 5705 Prov.: NA Comune: Pozzuoli Foglio: 91 Particella: 380 Porzione:	
Reddito Dom.: 11,63 Reddito Agr.: 8,01 Quota di Proprietà: 1000/1000 Estensione: 1348	
Qualità: Seminativo Reddito: 0,00 Valore Contabile: 1.962,56	
Scheda: 5706 Prov.: NA Comune: Pozzuoli Foglio: 91 Particella: 399 Porzione:	
Reddito Dom.: 5,53 Reddito Agr.: 5,53 Quota di Proprietà: 1000/1000 Estensione: 1428	
Qualità: Seminativo Reddito: 0,00 Valore Contabile: 933,19	
Scheda: 5707 Prov.: NA Comune: Pozzuoli Foglio: 91 Particella: 400 Porzione:	
Reddito Dom.: 2,00 Reddito Agr.: 1,92 Quota di Proprietà: 1000/1000 Estensione: 530	
Qualità: Seminativo Reddito: 0,00 Valore Contabile: 337,50	
Scheda: 5708 Prov.: NA Comune: Pozzuoli Foglio: 91 Particella: 401 Porzione:	
Reddito Dom.: 3,02 Reddito Agr.: 2,90 Quota di Proprietà: 1000/1000 Estensione: 802	
Qualità: Seminativo Reddito: 0,00 Valore Contabile: 509,63	

Direzione Generale per le Risorse Strumentali

Allegato B - Terreni disponibili

Scheda: 5675 Prov.: NA Comune: Pozzuoli Foglio: 91 Particella: 437 Porzione:	
Reddito Dom.: 0,00 Reddito Agr.: 0,00 Quota di Proprietà: 1000/1000 Estensione: 1000	
Qualità: Ente Urbano Reddito: 0,00 Valore Contabile: 0,00	
Scheda: 6395 Prov.: NA Comune: Pozzuoli Foglio: 92 Particella: 6 Porzione:	
Reddito Dom.: 22,36 Reddito Agr.: 14,05 Quota di Proprietà: 1000/1000 Estensione: 2366	
Qualità: Seminativo Reddito: 299,00 Valore Contabile: 3.773,25	
Scheda: 6397 Prov.: NA Comune: Pozzuoli Foglio: 92 Particella: 22 Porzione:	
Reddito Dom.: 0,00 Reddito Agr.: 0,00 Quota di Proprietà: 1000/1000 Estensione: 24	
Qualità: Ente Urbano Reddito: 0,00 Valore Contabile: 0,00	
Scheda: 5712 Prov.: NA Comune: Pozzuoli Foglio: 92 Particella: 25 Porzione:	
Reddito Dom.: 40,26 Reddito Agr.: 26,84 Quota di Proprietà: 1000/1000 Estensione: 129930	
Qualità: Bosco alto fusto Reddito: 0,00 Valore Contabile: 6.793,88	
Scheda: 5719 Prov.: NA Comune: Pozzuoli Foglio: 92 Particella: 26 Porzione:	
Reddito Dom.: 10,08 Reddito Agr.: 2,88 Quota di Proprietà: 1000/1000 Estensione: 27881	
Qualità: Incolto produttivo Reddito: 0,00 Valore Contabile: 1.701,00	
Scheda: 5720 Prov.: NA Comune: Pozzuoli Foglio: 92 Particella: 27 Porzione:	
Reddito Dom.: 1,98 Reddito Agr.: 0,99 Quota di Proprietà: 1000/1000 Estensione: 19160	
Qualità: Incolto produttivo Reddito: 0,00 Valore Contabile: 334,13	
Scheda: 1789 Prov.: NA Comune: Pozzuoli Foglio: 92 Particella: 28 Porzione:	
Reddito Dom.: 7,80 Reddito Agr.: 5,20 Quota di Proprietà: 1000/1000 Estensione: 25171	
Qualità: Bosco alto fusto Reddito: 0,00 Valore Contabile: 1.316,25	
Scheda: 1806 Prov.: NA Comune: Pozzuoli Foglio: 92 Particella: 34 Porzione:	
Reddito Dom.: 0,37 Reddito Agr.: 0,25 Quota di Proprietà: 1000/1000 Estensione: 1197	
Qualità: Bosco alto fusto Reddito: 0,00 Valore Contabile: 62,44	
Scheda: 1807 Prov.: NA Comune: Pozzuoli Foglio: 92 Particella: 38 Porzione:	
Reddito Dom.: 4,65 Reddito Agr.: 3,10 Quota di Proprietà: 1000/1000 Estensione: 14990	
Qualità: Bosco alto fusto Reddito: 0,00 Valore Contabile: 784,69	
Scheda: 6310 Prov.: NA Comune: Pozzuoli Foglio: 92 Particella: 42 Porzione:	
Reddito Dom.: 72,98 Reddito Agr.: 48,65 Quota di Proprietà: 1000/1000 Estensione: 235500	
Qualità: Bosco alto fusto Reddito: 0,00 Valore Contabile: 12.315,38	
Scheda: 6396 Prov.: NA Comune: Pozzuoli Foglio: 92 Particella: 47 Porzione:	
Reddito Dom.: 0,40 Reddito Agr.: 0,16 Quota di Proprietà: 1000/1000 Estensione: 1565	
Qualità: Incolto produttivo Reddito: 0,00 Valore Contabile: 67,50	

Direzione Generale per le Risorse Strumentali

Allegato B - Terreni disponibili

Scheda: 6449 Prov.: NA Comune: Pozzuoli Foglio: 92 Particella: 76 Porzione:	
Reddito Dom.: 0,00 Reddito Agr.: 0,00 Quota di Proprietà: 1000/1000 Estensione: 1320	
Qualità: FU D ACCERT Reddito: 0,00 Valore Contabile: 0,00	
Scheda: 1849 Prov.: NA Comune: Pozzuoli Foglio: 92 Particella: 79 Porzione:	
Reddito Dom.: 5,74 Reddito Agr.: 2,02 Quota di Proprietà: 1000/1000 Estensione: 6533	
Qualità: Pascolo cespugliato Reddito: 238,71 Valore Contabile: 968,63	
Scheda: 1801 Prov.: NA Comune: Pozzuoli Foglio: 92 Particella: 80 Porzione:	
Reddito Dom.: 0,04 Reddito Agr.: 0,01 Quota di Proprietà: 1000/1000 Estensione: 47	
Qualità: Pascolo cespugliato Reddito: 0,00 Valore Contabile: 6,75	
Scheda: 6304 Prov.: NA Comune: Pozzuoli Foglio: 92 Particella: 86 Porzione:	
Reddito Dom.: 0,00 Reddito Agr.: 0,00 Quota di Proprietà: 1000/1000 Estensione: 660	
Qualità: Ente Urbano Reddito: 0,00 Valore Contabile: 0,00	
Scheda: 6450 Prov.: NA Comune: Pozzuoli Foglio: 92 Particella: 91 Porzione:	
Reddito Dom.: 11,33 Reddito Agr.: 12,20 Quota di Proprietà: 1000/1000 Estensione: 3375	
Qualità: Seminativo Reddito: 0,00 Valore Contabile: 1.911,94	
Scheda: 6451 Prov.: NA Comune: Pozzuoli Foglio: 92 Particella: 93 Porzione:	
Reddito Dom.: 0,00 Reddito Agr.: 0,00 Quota di Proprietà: 1000/1000 Estensione: 300	
Qualità: Ente Urbano Reddito: 0,00 Valore Contabile: 0,00	
Scheda: 6452 Prov.: NA Comune: Pozzuoli Foglio: 92 Particella: 94 Porzione:	
Reddito Dom.: 2,92 Reddito Agr.: 3,15 Quota di Proprietà: 1000/1000 Estensione: 870	
Qualità: Seminativo Reddito: 0,00 Valore Contabile: 492,75	
Scheda: 1812 Prov.: NA Comune: Pozzuoli Foglio: 92 Particella: 111 Porzione:	
Reddito Dom.: 2,55 Reddito Agr.: 0,00 Quota di Proprietà: 1000/1000 Estensione: 7054	
Qualità: Incolto produttivo Reddito: 0,00 Valore Contabile: 430,31	
Scheda: 5722 Prov.: NA Comune: Pozzuoli Foglio: 92 Particella: 118 Porzione:	
Reddito Dom.: 36,88 Reddito Agr.: 9,22 Quota di Proprietà: 1000/1000 Estensione: 178526	
Qualità: Incolto produttivo Reddito: 0,00 Valore Contabile: 6.223,50	
Scheda: 5718 Prov.: NA Comune: Pozzuoli Foglio: 92 Particella: 119 Porzione:	
Reddito Dom.: 0,00 Reddito Agr.: 0,00 Quota di Proprietà: 1000/1000 Estensione: 14295	
Qualità: Ente Urbano Reddito: 0,00 Valore Contabile: 0,00	
Scheda: 1805 Prov.: NA Comune: Pozzuoli Foglio: 92 Particella: 142 Porzione:	
Reddito Dom.: 3,73 Reddito Agr.: 0,00 Quota di Proprietà: 1000/1000 Estensione: 12051	
Qualità: Bosco alto fusto Reddito: 0,00 Valore Contabile: 629,44	

Direzione Generale per le Risorse Strumentali

Allegato B - Terreni disponibili

Scheda: 6418 Prov.: NA Comune: Pozzuoli Foglio: 92 Particella: 202 Porzione:	
Reddito Dom.: 8,29 Reddito Agr.: 4,20 Quota di Proprietà: 1000/1000 Estensione: 5950	
Qualità: Seminativo Reddito: 0,00 Valore Contabile: 1.398,94	
Scheda: 6259 Prov.: NA Comune: Pozzuoli Foglio: 92 Particella: 242 Porzione:	
Reddito Dom.: 0,00 Reddito Agr.: 0,00 Quota di Proprietà: 1000/1000 Estensione: 360	
Qualità: Ente Urbano Reddito: 3.101,27 Valore Contabile: 0,00	
Scheda: 5717 Prov.: NA Comune: Pozzuoli Foglio: 92 Particella: 243 Porzione:	
Reddito Dom.: 0,00 Reddito Agr.: 0,00 Quota di Proprietà: 1000/1000 Estensione: 1850	
Qualità: Ente Urbano Reddito: 3.101,27 Valore Contabile: 0,00	
Scheda: 1824 Prov.: NA Comune: Pozzuoli Foglio: 93 Particella: 7 Porzione:	
Reddito Dom.: 57,51 Reddito Agr.: 0,00 Quota di Proprietà: 1000/1000 Estensione: 23251	
Qualità: Seminativo Reddito: 438,18 Valore Contabile: 9.704,81	
Scheda: 5724 Prov.: NA Comune: Pozzuoli Foglio: 93 Particella: 10 Porzione:	
Reddito Dom.: 610,99 Reddito Agr.: 368,70 Quota di Proprietà: 1000/1000 Estensione: 50993	
Qualità: Seminativo Reddito: 781,11 Valore Contabile: 103.104,56	
Scheda: 1813 Prov.: NA Comune: Pozzuoli Foglio: 93 Particella: 12 Porzione:	
Reddito Dom.: 46,85 Reddito Agr.: 28,27 Quota di Proprietà: 1000/1000 Estensione: 3910	
Qualità: Seminativo Reddito: 0,00 Valore Contabile: 7.905,94	
Scheda: 1814 Prov.: NA Comune: Pozzuoli Foglio: 93 Particella: 19 Porzione:	
Reddito Dom.: 197,59 Reddito Agr.: 94,67 Quota di Proprietà: 1000/1000 Estensione: 9400	
Qualità: Frutteto Reddito: 0,00 Valore Contabile: 33.343,31	
Scheda: 6430 Prov.: NA Comune: Pozzuoli Foglio: 93 Particella: 20 Porzione:	
Reddito Dom.: 0,00 Reddito Agr.: 0,00 Quota di Proprietà: 1000/1000 Estensione: 41	
Qualità: Fabbricato rurale Reddito: 0,00 Valore Contabile: 0,00	
Scheda: 5725 Prov.: NA Comune: Pozzuoli Foglio: 93 Particella: 27 Porzione:	
Reddito Dom.: 44,92 Reddito Agr.: 55,17 Quota di Proprietà: 1000/1000 Estensione: 15260	
Qualità: Seminativo Reddito: 285,97 Valore Contabile: 7.580,25	
Scheda: 5726 Prov.: NA Comune: Pozzuoli Foglio: 93 Particella: 35 Porzione:	
Reddito Dom.: 0,00 Reddito Agr.: 0,00 Quota di Proprietà: 1000/1000 Estensione: 19500	
Qualità: Seminativo Reddito: 0,00 Valore Contabile: 0,00	
Scheda: 5727 Prov.: NA Comune: Pozzuoli Foglio: 93 Particella: 36 Porzione:	
Reddito Dom.: 162,58 Reddito Agr.: 111,95 Quota di Proprietà: 1000/1000 Estensione: 18850	
Qualità: Seminativo Reddito: 1.049,52 Valore Contabile: 27.435,38	

Direzione Generale per le Risorse Strumentali

Allegato B - Terreni disponibili

Scheda: 6444 Prov.: NA Comune: Pozzuoli Foglio: 93 Particella: 44 Porzione:	
Reddito Dom.: 0,00 Reddito Agr.: 0,00 Quota di Proprietà: 1000/1000 Estensione: 59	
Qualità: Fabbricato rurale Reddito: 0,00 Valore Contabile: 0,00	
Scheda: 6445 Prov.: NA Comune: Pozzuoli Foglio: 93 Particella: 45 Porzione:	
Reddito Dom.: 0,00 Reddito Agr.: 0,00 Quota di Proprietà: 1000/1000 Estensione: 3700	
Qualità: Fabbricato rurale Reddito: 0,00 Valore Contabile: 0,00	
Scheda: 6448 Prov.: NA Comune: Pozzuoli Foglio: 93 Particella: 46 Porzione:	
Reddito Dom.: 0,00 Reddito Agr.: 0,00 Quota di Proprietà: 1000/1000 Estensione: 44	
Qualità: Fabbricato rurale Reddito: 0,00 Valore Contabile: 0,00	
Scheda: 1856 Prov.: NA Comune: Pozzuoli Foglio: 93 Particella: 73 Porzione:	
Reddito Dom.: 16,78 Reddito Agr.: 0,00 Quota di Proprietà: 1000/1000 Estensione: 5000	
Qualità: Seminativo Reddito: 0,00 Valore Contabile: 2.831,63	
Scheda: 6414 Prov.: NA Comune: Pozzuoli Foglio: 93 Particella: 74 Porzione:	
Reddito Dom.: 128,23 Reddito Agr.: 138,09 Quota di Proprietà: 1000/1000 Estensione: 38197	
Qualità: Seminativo Reddito: 0,00 Valore Contabile: 21.638,81	
Scheda: 1833 Prov.: NA Comune: Pozzuoli Foglio: 93 Particella: 76 Porzione:	
Reddito Dom.: 37,03 Reddito Agr.: 25,50 Quota di Proprietà: 1000/1000 Estensione: 4294	
Qualità: Seminativo Reddito: 24,63 Valore Contabile: 6.248,81	
Scheda: 1816 Prov.: NA Comune: Pozzuoli Foglio: 93 Particella: 77 Porzione:	
Reddito Dom.: 47,63 Reddito Agr.: 32,80 Quota di Proprietà: 1000/1000 Estensione: 5523	
Qualità: Seminativo Reddito: 0,00 Valore Contabile: 8.037,56	
Scheda: 1817 Prov.: NA Comune: Pozzuoli Foglio: 93 Particella: 78 Porzione:	
Reddito Dom.: 49,26 Reddito Agr.: 33,92 Quota di Proprietà: 1000/1000 Estensione: 5711	
Qualità: Seminativo Reddito: 0,00 Valore Contabile: 8.312,63	
Scheda: 1818 Prov.: NA Comune: Pozzuoli Foglio: 93 Particella: 79 Porzione:	
Reddito Dom.: 55,41 Reddito Agr.: 38,16 Quota di Proprietà: 1000/1000 Estensione: 6425	
Qualità: Seminativo Reddito: 208,96 Valore Contabile: 9.350,44	
Scheda: 6390 Prov.: NA Comune: Pozzuoli Foglio: 93 Particella: 154 Porzione:	
Reddito Dom.: 0,00 Reddito Agr.: 0,00 Quota di Proprietà: 1000/1000 Estensione: 106	
Qualità: Reddito: 0,00 Valore Contabile: 0,00	
Scheda: 6391 Prov.: NA Comune: Pozzuoli Foglio: 93 Particella: 155 Porzione:	
Reddito Dom.: 0,00 Reddito Agr.: 0,00 Quota di Proprietà: 1000/1000 Estensione: 68	
Qualità: Reddito: 0,00 Valore Contabile: 0,00	

Direzione Generale per le Risorse Strumentali

Allegato B - Terreni disponibili

Scheda: 6305 Prov.: NA Comune: Pozzuoli Foglio: 93 Particella: 183 Porzione:	
Reddito Dom.: 0,00 Reddito Agr.: 0,00 Quota di Proprietà: 1000/1000 Estensione: 160	
Qualità: Ente Urbano Reddito: 0,00 Valore Contabile: 0,00	
Scheda: 6419 Prov.: NA Comune: Pozzuoli Foglio: 93 Particella: 193 Porzione:	
Reddito Dom.: 0,00 Reddito Agr.: 0,00 Quota di Proprietà: 1000/1000 Estensione: 786	
Qualità: Ente Urbano Reddito: 0,00 Valore Contabile: 0,00	
Scheda: 6423 Prov.: NA Comune: Pozzuoli Foglio: 93 Particella: 194 Porzione:	
Reddito Dom.: 0,00 Reddito Agr.: 0,00 Quota di Proprietà: 1000/1000 Estensione: 400	
Qualità: Ente Urbano Reddito: 0,00 Valore Contabile: 0,00	
Scheda: 6420 Prov.: NA Comune: Pozzuoli Foglio: 93 Particella: 195 Porzione:	
Reddito Dom.: 0,00 Reddito Agr.: 0,00 Quota di Proprietà: 1000/1000 Estensione: 1050	
Qualità: Ente Urbano Reddito: 0,00 Valore Contabile: 0,00	
Scheda: 6417 Prov.: NA Comune: Pozzuoli Foglio: 93 Particella: 201 Porzione:	
Reddito Dom.: 42,11 Reddito Agr.: 45,35 Quota di Proprietà: 1000/1000 Estensione: 12543	
Qualità: Seminativo Reddito: 0,00 Valore Contabile: 7.106,06	
Scheda: 6416 Prov.: NA Comune: Pozzuoli Foglio: 93 Particella: 203 Porzione:	
Reddito Dom.: 121,44 Reddito Agr.: 130,78 Quota di Proprietà: 1000/1000 Estensione: 36176	
Qualità: Seminativo Reddito: 0,00 Valore Contabile: 20.493,00	
Scheda: 6434 Prov.: NA Comune: Pozzuoli Foglio: 93 Particella: 204 Porzione:	
Reddito Dom.: 80,84 Reddito Agr.: 87,06 Quota di Proprietà: 1000/1000 Estensione: 24082	
Qualità: Seminativo Reddito: 0,00 Valore Contabile: 13.641,75	
Scheda: 6443 Prov.: NA Comune: Pozzuoli Foglio: 93 Particella: 213 Porzione:	
Reddito Dom.: 0,00 Reddito Agr.: 0,00 Quota di Proprietà: 1000/1000 Estensione: 120	
Qualità: Reddito: 0,00 Valore Contabile: 0,00	
Scheda: 6415 Prov.: NA Comune: Pozzuoli Foglio: 93 Particella: 228 Porzione:	
Reddito Dom.: 0,00 Reddito Agr.: 0,00 Quota di Proprietà: 1000/1000 Estensione: 540	
Qualità: Ente Urbano Reddito: 0,00 Valore Contabile: 0,00	
Scheda: 6424 Prov.: NA Comune: Pozzuoli Foglio: 93 Particella: 230 Porzione:	
Reddito Dom.: 0,00 Reddito Agr.: 0,00 Quota di Proprietà: 1000/1000 Estensione: 800	
Qualità: Ente Urbano Reddito: 0,00 Valore Contabile: 0,00	
Scheda: 6440 Prov.: NA Comune: Pozzuoli Foglio: 93 Particella: 237 Porzione:	
Reddito Dom.: 0,00 Reddito Agr.: 0,00 Quota di Proprietà: 1000/1000 Estensione: 368	
Qualità: Ente Urbano Reddito: 0,00 Valore Contabile: 0,00	

Direzione Generale per le Risorse Strumentali

Allegato B - Terreni disponibili

Scheda: 5730 Prov.: NA Comune: Pozzuoli Foglio: 93 Particella: 256 Porzione:	
Reddito Dom.: 17,08 Reddito Agr.: 18,40 Quota di Proprietà: 1000/1000 Estensione: 5089	
Qualità: Seminativo Reddito: 0,00 Valore Contabile: 2.882,25	
Scheda: 5728 Prov.: NA Comune: Pozzuoli Foglio: 93 Particella: 257 Porzione:	
Reddito Dom.: 17,07 Reddito Agr.: 18,39 Quota di Proprietà: 1000/1000 Estensione: 5086	
Qualità: Seminativo Reddito: 0,00 Valore Contabile: 2.880,56	
Scheda: 6426 Prov.: NA Comune: Pozzuoli Foglio: 93 Particella: 263 Porzione:	
Reddito Dom.: 0,00 Reddito Agr.: 0,00 Quota di Proprietà: 1000/1000 Estensione: 800	
Qualità: Ente Urbano Reddito: 0,00 Valore Contabile: 0,00	
Scheda: 6422 Prov.: NA Comune: Pozzuoli Foglio: 93 Particella: 264 Porzione:	
Reddito Dom.: 0,00 Reddito Agr.: 0,00 Quota di Proprietà: 1000/1000 Estensione: 300	
Qualità: Ente Urbano Reddito: 0,00 Valore Contabile: 0,00	
Scheda: 6421 Prov.: NA Comune: Pozzuoli Foglio: 93 Particella: 265 Porzione:	
Reddito Dom.: 0,00 Reddito Agr.: 0,00 Quota di Proprietà: 1000/1000 Estensione: 300	
Qualità: Ente Urbano Reddito: 0,00 Valore Contabile: 0,00	
Scheda: 6425 Prov.: NA Comune: Pozzuoli Foglio: 93 Particella: 268 Porzione:	
Reddito Dom.: 0,00 Reddito Agr.: 0,00 Quota di Proprietà: 1000/1000 Estensione: 800	
Qualità: Ente Urbano Reddito: 0,00 Valore Contabile: 0,00	
Scheda: 6436 Prov.: NA Comune: Pozzuoli Foglio: 93 Particella: 320 Porzione:	
Reddito Dom.: 0,00 Reddito Agr.: 0,00 Quota di Proprietà: 1000/1000 Estensione: 1079	
Qualità: Ente Urbano Reddito: 0,00 Valore Contabile: 0,00	
Scheda: 6437 Prov.: NA Comune: Pozzuoli Foglio: 93 Particella: 331 Porzione:	
Reddito Dom.: 61,31 Reddito Agr.: 28,43 Quota di Proprietà: 1000/1000 Estensione: 3431	
Qualità: Seminativo Reddito: 0,00 Valore Contabile: 10.346,06	
Scheda: 6438 Prov.: NA Comune: Pozzuoli Foglio: 93 Particella: 333 Porzione:	
Reddito Dom.: 7,84 Reddito Agr.: 7,32 Quota di Proprietà: 1000/1000 Estensione: 2025	
Qualità: Seminativo Reddito: 0,00 Valore Contabile: 1.323,00	
Scheda: 6435 Prov.: NA Comune: Pozzuoli Foglio: 93 Particella: 334 Porzione:	
Reddito Dom.: 49,96 Reddito Agr.: 46,63 Quota di Proprietà: 1000/1000 Estensione: 12898	
Qualità: Seminativo Reddito: 0,00 Valore Contabile: 8.430,75	
Scheda: 6439 Prov.: NA Comune: Pozzuoli Foglio: 93 Particella: 336 Porzione:	
Reddito Dom.: 0,00 Reddito Agr.: 0,00 Quota di Proprietà: 1000/1000 Estensione: 1487	
Qualità: Ente Urbano Reddito: 0,00 Valore Contabile: 0,00	

Direzione Generale per le Risorse Strumentali

Allegato B - Terreni disponibili

Scheda: 6441	Prov.: NA	Comune: Pozzuoli	Foglio: 93	Particella: 366	Porzione:
Reddito Dom.: 13,09	Reddito Agr.: 8,14	Quota di Proprietà: 1000/1000	Estensione: 13701		
Qualità: Seminativo	Reddito: 0,00	Valore Contabile: 2.208,94			
Scheda: 6442	Prov.: NA	Comune: Pozzuoli	Foglio: 93	Particella: 369	Porzione:
Reddito Dom.: 0,00	Reddito Agr.: 0,00	Quota di Proprietà: 1000/1000	Estensione: 1153		
Qualità: Ente Urbano	Reddito: 0,00	Valore Contabile: 0,00			
Scheda: 5731	Prov.: NA	Comune: Pozzuoli	Foglio: 93	Particella: 580	Porzione:
Reddito Dom.: 117,11	Reddito Agr.: 126,12	Quota di Proprietà: 1000/1000	Estensione: 34886		
Qualità:	Reddito: 0,00	Valore Contabile: 19.762,31			
Scheda: 5732	Prov.: NA	Comune: Pozzuoli	Foglio: 93	Particella: 581	Porzione:
Reddito Dom.: 0,00	Reddito Agr.: 0,00	Quota di Proprietà: 1000/1000	Estensione: 8171		
Qualità: Seminativo	Reddito: 0,00	Valore Contabile: 0,00			
Scheda: 5733	Prov.: NA	Comune: Pozzuoli	Foglio: 93	Particella: 582	Porzione:
Reddito Dom.: 55,31	Reddito Agr.: 59,56	Quota di Proprietà: 1000/1000	Estensione: 16476		
Qualità:	Reddito: 0,00	Valore Contabile: 9.333,56			
Scheda: 4603	Prov.: NA	Comune: Pozzuoli	Foglio: 93	Particella: 620	Porzione:
Reddito Dom.: 0,00	Reddito Agr.: 0,00	Quota di Proprietà: 1000/1000	Estensione: 1324		
Qualità: Ente Urbano	Reddito: 0,00	Valore Contabile: 0,00			
Scheda: 1860	Prov.: NA	Comune: Pozzuoli	Foglio: 94	Particella: 5	Porzione:
Reddito Dom.: 2,00	Reddito Agr.: 0,71	Quota di Proprietà: 1000/1000	Estensione: 2280		
Qualità: Pascolo cespugliato	Reddito: 0,00	Valore Contabile: 337,50			
Scheda: 1858	Prov.: NA	Comune: Pozzuoli	Foglio: 94	Particella: 6	Porzione:
Reddito Dom.: 33,59	Reddito Agr.: 22,40	Quota di Proprietà: 1000/1000	Estensione: 108410		
Qualità: Bosco alto fusto	Reddito: 0,00	Valore Contabile: 5.668,31			
Scheda: 1861	Prov.: NA	Comune: Pozzuoli	Foglio: 94	Particella: 7	Porzione:
Reddito Dom.: 16,95	Reddito Agr.: 5,98	Quota di Proprietà: 1000/1000	Estensione: 19310		
Qualità: Pascolo cespugliato	Reddito: 0,00	Valore Contabile: 2.860,31			
Scheda: 1863	Prov.: NA	Comune: Pozzuoli	Foglio: 94	Particella: 11	Porzione:
Reddito Dom.: 1,84	Reddito Agr.: 0,65	Quota di Proprietà: 1000/1000	Estensione: 2100		
Qualità: Pascolo cespugliato	Reddito: 0,00	Valore Contabile: 310,50			
Scheda: 1865	Prov.: NA	Comune: Pozzuoli	Foglio: 94	Particella: 18	Porzione:
Reddito Dom.: 0,60	Reddito Agr.: 0,24	Quota di Proprietà: 1000/1000	Estensione: 2310		
Qualità: Incolto produttivo	Reddito: 0,00	Valore Contabile: 101,25			

Direzione Generale per le Risorse Strumentali

Allegato B - Terreni disponibili

Scheda: 1864	Prov.: NA	Comune: Pozzuoli	Foglio: 94	Particella: 19	Porzione:
Reddito Dom.: 11,38	Reddito Agr.: 7,59	Quota di Proprietà: 1000/1000	Estensione: 36740		
Qualità: Bosco alto fusto	Reddito: 0,00	Valore Contabile: 1.920,38			
Scheda: 6393	Prov.: NA	Comune: Pozzuoli	Foglio: 94	Particella: 49	Porzione:
Reddito Dom.: 20,73	Reddito Agr.: 5,92	Quota di Proprietà: 1000/1000	Estensione: 57353		
Qualità: Incolto produttivo	Reddito: 0,00	Valore Contabile: 3.498,19			
Scheda: 6394	Prov.: NA	Comune: Pozzuoli	Foglio: 94	Particella: 50	Porzione:
Reddito Dom.: 5,92	Reddito Agr.: 0,03	Quota di Proprietà: 1000/1000	Estensione: 297		
Qualità: Incolto produttivo	Reddito: 0,00	Valore Contabile: 999,00			
Scheda: 6956	Prov.: NA	Comune: Pozzuoli	Foglio: 94	Particella: 57	Porzione:
Reddito Dom.: 10,96	Reddito Agr.: 5,48	Quota di Proprietà: 1000/1000	Estensione: 10000		
Qualità: Incolto produttivo	Reddito: 0,00	Valore Contabile: 924,75			
Scheda: 6957	Prov.: NA	Comune: Pozzuoli	Foglio: 94	Particella: 58	Porzione:
Reddito Dom.: 10,96	Reddito Agr.: 5,48	Quota di Proprietà: 1000/1000	Estensione: 96100		
Qualità: Incolto produttivo	Reddito: 0,00	Valore Contabile: 924,75			
Scheda: 1841	Prov.: NA	Comune: Pozzuoli	Foglio: 95	Particella: 14	Porzione:
Reddito Dom.: 16,43	Reddito Agr.: 10,95	Quota di Proprietà: 1000/1000	Estensione: 53024		
Qualità: Bosco alto fusto	Reddito: 0,00	Valore Contabile: 2.772,56			
Scheda: 6428	Prov.: NA	Comune: Pozzuoli	Foglio: 95	Particella: 18	Porzione:
Reddito Dom.: 0,00	Reddito Agr.: 0,00	Quota di Proprietà: 1000/1000	Estensione: 6428		
Qualità: Fabbricato rurale	Reddito: 0,00	Valore Contabile: 0,00			
Scheda: 6429	Prov.: NA	Comune: Pozzuoli	Foglio: 95	Particella: 19	Porzione:
Reddito Dom.: 0,00	Reddito Agr.: 0,00	Quota di Proprietà: 1000/1000	Estensione: 43		
Qualità: Fabbricato rurale	Reddito: 0,00	Valore Contabile: 0,00			
Scheda: 6432	Prov.: NA	Comune: Pozzuoli	Foglio: 95	Particella: 42	Porzione:
Reddito Dom.: 55,04	Reddito Agr.: 36,17	Quota di Proprietà: 1000/1000	Estensione: 6090		
Qualità: Seminativo	Reddito: 0,00	Valore Contabile: 9.288,00			
Scheda: 6431	Prov.: NA	Comune: Pozzuoli	Foglio: 95	Particella: 141	Porzione:
Reddito Dom.: 300,22	Reddito Agr.: 197,28	Quota di Proprietà: 1000/1000	Estensione: 44425		
Qualità: Seminativo	Reddito: 0,00	Valore Contabile: 50.662,13			
Scheda: 5736	Prov.: NA	Comune: Pozzuoli	Foglio: 95	Particella: 142	Porzione:
Reddito Dom.: 582,67	Reddito Agr.: 174,04	Quota di Proprietà: 1000/1000	Estensione: 29304		
Qualità: Seminativo	Reddito: 867,46	Valore Contabile: 98.325,56			

Direzione Generale per le Risorse Strumentali

Allegato B - Terreni disponibili

Scheda: 6433 Prov.: NA Comune: Pozzuoli Foglio: 95 Particella: 143 Porzione:				
Reddito Dom.: 893,57 Reddito Agr.: 266,91 Quota di Proprietà: 1000/1000 Estensione: 44425				
Qualità: Seminativo irriguo	Reddito:	0,00	Valore Contabile:	150.789,94
Scheda: 3066 Prov.: NA Comune: Procida Foglio: 10 Particella: 183 Porzione:				
Reddito Dom.: 0,23 Reddito Agr.: 0,02 Quota di Proprietà: 1000/1000 Estensione: 450				
Qualità: Incolto produttivo	Reddito:	0,00	Valore Contabile:	38,81
Scheda: 3067 Prov.: NA Comune: Procida Foglio: 11 Particella: 737 Porzione:				
Reddito Dom.: 27,22 Reddito Agr.: 15,59 Quota di Proprietà: 1000/1000 Estensione: 901				
Qualità: Vigneto	Reddito:	0,00	Valore Contabile:	4.593,38
Scheda: 3068 Prov.: NA Comune: Procida Foglio: 11 Particella: 743 Porzione:				
Reddito Dom.: 34,93 Reddito Agr.: 20,00 Quota di Proprietà: 1000/1000 Estensione: 1156				
Qualità: Vigneto	Reddito:	0,00	Valore Contabile:	5.894,44
Scheda: 3069 Prov.: NA Comune: Procida Foglio: 11 Particella: 745 Porzione:				
Reddito Dom.: 9,91 Reddito Agr.: 10,35 Quota di Proprietà: 1000/1000 Estensione: 853				
Qualità: Vigneto	Reddito:	0,00	Valore Contabile:	1.672,31
Scheda: 3062 Prov.: NA Comune: Procida Foglio: 11 Particella: 748 Porzione:				
Reddito Dom.: 2,80 Reddito Agr.: 0,53 Quota di Proprietà: 1000/1000 Estensione: 3390				
Qualità: Incolto produttivo	Reddito:	0,00	Valore Contabile:	472,50
Scheda: 3063 Prov.: NA Comune: Procida Foglio: 4 Particella: 427 Porzione:				
Reddito Dom.: 0,00 Reddito Agr.: 0,00 Quota di Proprietà: 1000/1000 Estensione: 213				
Qualità: Incolto sterile	Reddito:	0,00	Valore Contabile:	0,00
Scheda: 3064 Prov.: NA Comune: Procida Foglio: 4 Particella: 438 Porzione:				
Reddito Dom.: 0,04 Reddito Agr.: 0,01 Quota di Proprietà: 1000/1000 Estensione: 86				
Qualità: Incolto produttivo	Reddito:	0,00	Valore Contabile:	6,75
Scheda: 3065 Prov.: NA Comune: Procida Foglio: 4 Particella: 477 Porzione:				
Reddito Dom.: 0,00 Reddito Agr.: 0,00 Quota di Proprietà: 1000/1000 Estensione: 151				
Qualità: Incolto sterile	Reddito:	0,00	Valore Contabile:	0,00
Scheda: 912 Prov.: NA Comune: Procida Foglio: 9 Particella: 141 Porzione:				
Reddito Dom.: 395,40 Reddito Agr.: 41,34 Quota di Proprietà: 1000/1000 Estensione: 6960				
Qualità: Orto irriguo	Reddito:	0,00	Valore Contabile:	66.723,75
Scheda: 1457 Prov.: NA Comune: Procida Foglio: 9 Particella: 159 Porzione:				
Reddito Dom.: 0,00 Reddito Agr.: 0,00 Quota di Proprietà: 1000/1000 Estensione: 1233				
Qualità: Incolto sterile	Reddito:	0,00	Valore Contabile:	0,00

Direzione Generale per le Risorse Strumentali

Allegato B - Terreni disponibili

Scheda: 913 Prov.: NA Comune: Procida Foglio: 9 Particella: 160 Porzione:				
Reddito Dom.: 47,45 Reddito Agr.: 31,03 Quota di Proprietà: 1000/1000 Estensione: 7068				
Qualità: Seminativo	Reddito:	337,19	Valore Contabile:	8.007,19
Scheda: 1459 Prov.: NA Comune: Procida Foglio: 9 Particella: 167 Porzione:				
Reddito Dom.: 0,00 Reddito Agr.: 0,00 Quota di Proprietà: 1000/1000 Estensione: 431				
Qualità: Vigneto	Reddito:	0,00	Valore Contabile:	0,00
Scheda: 914 Prov.: NA Comune: Procida Foglio: 9 Particella: 173 Porzione:				
Reddito Dom.: 18,46 Reddito Agr.: 31,30 Quota di Proprietà: 1000/1000 Estensione: 3108				
Qualità: Vigneto	Reddito:	0,00	Valore Contabile:	3.115,13
Scheda: 2894 Prov.: NA Comune: San Gennaro Vesuviano Foglio: 7 Particella: 278 Porzione:				
Reddito Dom.: 193,07 Reddito Agr.: 79,34 Quota di Proprietà: 1000/1000 Estensione: 10242				
Qualità: Seminativo irriguo	Reddito:	0,00	Valore Contabile:	32.580,56
Scheda: 2895 Prov.: NA Comune: San Gennaro Vesuviano Foglio: 7 Particella: 280 Porzione:				
Reddito Dom.: 0,00 Reddito Agr.: 0,00 Quota di Proprietà: 1000/1000 Estensione: 242				
Qualità: Frutteto	Reddito:	0,00	Valore Contabile:	0,00
Scheda: 2897 Prov.: NA Comune: San Gennaro Vesuviano Foglio: 7 Particella: 366 Porzione:				
Reddito Dom.: 6,26 Reddito Agr.: 2,57 Quota di Proprietà: 1000/1000 Estensione: 332				
Qualità: Seminativo irriguo	Reddito:	0,00	Valore Contabile:	1.056,38
Scheda: 2898 Prov.: NA Comune: San Gennaro Vesuviano Foglio: 7 Particella: 367 Porzione:				
Reddito Dom.: 0,00 Reddito Agr.: 0,00 Quota di Proprietà: 1000/1000 Estensione: 136				
Qualità: Seminativo irriguo	Reddito:	0,00	Valore Contabile:	0,00
Scheda: 2901 Prov.: NA Comune: San Gennaro Vesuviano Foglio: 7 Particella: 484 Porzione:				
Reddito Dom.: 4,60 Reddito Agr.: 1,89 Quota di Proprietà: 1000/1000 Estensione: 244				
Qualità: Seminativo irriguo	Reddito:	0,00	Valore Contabile:	776,25
Scheda: 2902 Prov.: NA Comune: San Gennaro Vesuviano Foglio: 7 Particella: 485 Porzione:				
Reddito Dom.: 15,83 Reddito Agr.: 6,51 Quota di Proprietà: 1000/1000 Estensione: 840				
Qualità: Seminativo irriguo	Reddito:	0,00	Valore Contabile:	2.671,31
Scheda: 2903 Prov.: NA Comune: San Gennaro Vesuviano Foglio: 7 Particella: 487 Porzione:				
Reddito Dom.: 316,59 Reddito Agr.: 115,37 Quota di Proprietà: 1000/1000 Estensione: 10390				
Qualità: Frutteto	Reddito:	0,00	Valore Contabile:	53.424,56
Scheda: 3386 Prov.: NA Comune: San Paolo Bel Sito Foglio: 2 Particella: 505 Porzione:				
Reddito Dom.: 75,07 Reddito Agr.: 22,52 Quota di Proprietà: 1000/1000 Estensione: 2907				
Qualità: Nocciolo	Reddito:	0,00	Valore Contabile:	12.668,06

Direzione Generale per le Risorse Strumentali

Allegato B - Terreni disponibili

Scheda: 3388 Prov.: NA Comune: San Paolo Bel Sito Foglio: 2 Particella: 631 Porzione:	
Reddito Dom.: 0,00 Reddito Agr.: 0,00 Quota di Proprietà: 1000/1000 Estensione: 246	
Qualità: Vigneto Reddito: 0,00 Valore Contabile: 0,00	
Scheda: 3387 Prov.: NA Comune: San Paolo Bel Sito Foglio: 2 Particella: 633 Porzione:	
Reddito Dom.: 84,25 Reddito Agr.: 49,42 Quota di Proprietà: 1000/1000 Estensione: 4350	
Qualità: Vigneto arborato Reddito: 0,00 Valore Contabile: 14.217,19	
Scheda: 3385 Prov.: NA Comune: San Paolo Bel Sito Foglio: 2 Particella: 789 Porzione:	
Reddito Dom.: 46,12 Reddito Agr.: 20,15 Quota di Proprietà: 1000/1000 Estensione: 1734	
Qualità: Frutteto Reddito: 0,00 Valore Contabile: 7.782,75	
Scheda: 3389 Prov.: NA Comune: San Paolo Bel Sito Foglio: 2 Particella: 790 Porzione:	
Reddito Dom.: 663,23 Reddito Agr.: 233,03 Quota di Proprietà: 1000/1000 Estensione: 34708	
Qualità: Nocciolo Reddito: 0,00 Valore Contabile: 111.920,06	
Scheda: 3390 Prov.: NA Comune: San Paolo Bel Sito Foglio: 2 Particella: 871 Porzione:	
Reddito Dom.: 22,98 Reddito Agr.: 10,04 Quota di Proprietà: 1000/1000 Estensione: 864	
Qualità: Frutteto Reddito: 0,00 Valore Contabile: 3.877,88	
Scheda: 6633 Prov.: NA Comune: Sant'Anastasia Foglio: 4 Particella: 1362 Porzione:	
Reddito Dom.: 8,37 Reddito Agr.: 5,05 Quota di Proprietà: 1000/1000 Estensione: 675	
Qualità: Seminativo irriguo Reddito: 0,00 Valore Contabile: 1.412,44	
Scheda: 2198 Prov.: RM Comune: Galliciano Nel Lazio Foglio: 1 Particella: 1 Porzione:	
Reddito Dom.: 167,24 Reddito Agr.: 87,60 Quota di Proprietà: 1000/1000 Estensione: 15420	
Qualità: Seminativo Reddito: 0,00 Valore Contabile: 28.221,75	
Scheda: 2199 Prov.: RM Comune: Galliciano Nel Lazio Foglio: 1 Particella: 2 Porzione:	
Reddito Dom.: 3,18 Reddito Agr.: 0,50 Quota di Proprietà: 1000/1000 Estensione: 3240	
Qualità: Bosco ceduo Reddito: 0,00 Valore Contabile: 536,63	
Scheda: 2200 Prov.: RM Comune: Galliciano Nel Lazio Foglio: 1 Particella: 3 Porzione:	
Reddito Dom.: 4,10 Reddito Agr.: 0,65 Quota di Proprietà: 1000/1000 Estensione: 4180	
Qualità: Bosco ceduo Reddito: 0,00 Valore Contabile: 691,88	
Scheda: 2201 Prov.: RM Comune: Galliciano Nel Lazio Foglio: 1 Particella: 4 Porzione:	
Reddito Dom.: 358,65 Reddito Agr.: 200,42 Quota di Proprietà: 1000/1000 Estensione: 40850	
Qualità: Seminativo Reddito: 0,00 Valore Contabile: 60.522,19	
Scheda: 2203 Prov.: RM Comune: Galliciano Nel Lazio Foglio: 1 Particella: 7 Porzione:	
Reddito Dom.: 1.729,68 Reddito Agr.: 1.092,43 Quota di Proprietà: 1000/1000 Estensione: 352540	
Qualità: Seminativo Reddito: 0,00 Valore Contabile: 291.883,50	

Direzione Generale per le Risorse Strumentali

Allegato B - Terreni disponibili

Scheda: 2204	Prov.: RM	Comune: Galliciano Nel Lazio	Foglio: 1	Particella: 8	Porzione:
Reddito Dom.: 1.298,50	Reddito Agr.: 727,16	Quota di Proprietà: 1000/1000	Estensione: 201140		
Qualità: Seminativo	Reddito: 0,00	Valore Contabile: 219.121,88			
Scheda: 2205	Prov.: RM	Comune: Galliciano Nel Lazio	Foglio: 1	Particella: 9	Porzione:
Reddito Dom.: 1.046,34	Reddito Agr.: 585,95	Quota di Proprietà: 1000/1000	Estensione: 162080		
Qualità: Seminativo	Reddito: 0,00	Valore Contabile: 176.569,88			
Scheda: 2206	Prov.: RM	Comune: Galliciano Nel Lazio	Foglio: 1	Particella: 10	Porzione:
Reddito Dom.: 84,25	Reddito Agr.: 13,30	Quota di Proprietà: 1000/1000	Estensione: 85860		
Qualità: Bosco ceduo	Reddito: 0,00	Valore Contabile: 14.217,19			
Scheda: 2207	Prov.: RM	Comune: Galliciano Nel Lazio	Foglio: 1	Particella: 11	Porzione:
Reddito Dom.: 3,60	Reddito Agr.: 0,57	Quota di Proprietà: 1000/1000	Estensione: 3670		
Qualità: Bosco ceduo	Reddito: 0,00	Valore Contabile: 607,50			
Scheda: 2208	Prov.: RM	Comune: Galliciano Nel Lazio	Foglio: 1	Particella: 12	Porzione:
Reddito Dom.: 2.735,69	Reddito Agr.: 1.432,98	Quota di Proprietà: 1000/1000	Estensione: 252240		
Qualità: Seminativo	Reddito: 0,00	Valore Contabile: 461.647,69			
Scheda: 2153	Prov.: RM	Comune: Galliciano Nel Lazio	Foglio: 1	Particella: 13	Porzione:
Reddito Dom.: 284,82	Reddito Agr.: 159,16	Quota di Proprietà: 1000/1000	Estensione: 32440		
Qualità: Seminativo	Reddito: 0,00	Valore Contabile: 48.063,38			
Scheda: 2212	Prov.: RM	Comune: Galliciano Nel Lazio	Foglio: 1	Particella: 17	Porzione:
Reddito Dom.: 2,41	Reddito Agr.: 2,17	Quota di Proprietà: 1000/1000	Estensione: 4660		
Qualità: Bosco alto fusto	Reddito: 0,00	Valore Contabile: 406,69			
Scheda: 2788	Prov.: RM	Comune: Galliciano Nel Lazio	Foglio: 1	Particella: 22	Porzione:
Reddito Dom.: 317,30	Reddito Agr.: 177,69	Quota di Proprietà: 1000/1000	Estensione: 49150		
Qualità: Seminativo	Reddito: 0,00	Valore Contabile: 53.544,38			
Scheda: 5142	Prov.: RM	Comune: Galliciano Nel Lazio	Foglio: 1	Particella: 34	Porzione:
Reddito Dom.: 3.963,62	Reddito Agr.: 2.219,63	Quota di Proprietà: 1000/1000	Estensione: 613971		
Qualità: Seminativo	Reddito: 0,00	Valore Contabile: 668.860,88			
Scheda: 5143	Prov.: RM	Comune: Galliciano Nel Lazio	Foglio: 1	Particella: 36	Porzione:
Reddito Dom.: 3,01	Reddito Agr.: 1,68	Quota di Proprietà: 1000/1000	Estensione: 466		
Qualità: Seminativo	Reddito: 0,00	Valore Contabile: 507,94			
Scheda: 5144	Prov.: RM	Comune: Galliciano Nel Lazio	Foglio: 1	Particella: 37	Porzione:
Reddito Dom.: 3.940,61	Reddito Agr.: 2.206,74	Quota di Proprietà: 1000/1000	Estensione: 610407		
Qualità: Seminativo	Reddito: 0,00	Valore Contabile: 664.977,94			

Direzione Generale per le Risorse Strumentali

Allegato B - Terreni disponibili

Scheda: 5145 Prov.: RM Comune: Galliciano Nel Lazio Foglio: 1 Particella: 59 Porzione:	
Reddito Dom.: 335,59 Reddito Agr.: 198,71 Quota di Proprietà: 1000/1000 Estensione: 40501	
Qualità: Seminativo Reddito: 0,00 Valore Contabile: 56.630,81	
Scheda: 2154 Prov.: RM Comune: Galliciano Nel Lazio Foglio: 2 Particella: 1 Porzione:	
Reddito Dom.: 91,30 Reddito Agr.: 14,42 Quota di Proprietà: 1000/1000 Estensione: 93040	
Qualità: Bosco ceduo Reddito: 0,00 Valore Contabile: 15.406,88	
Scheda: 2155 Prov.: RM Comune: Galliciano Nel Lazio Foglio: 2 Particella: 2 Porzione:	
Reddito Dom.: 2.700,11 Reddito Agr.: 1.705,33 Quota di Proprietà: 1000/1000 Estensione: 550330	
Qualità: Seminativo Reddito: 0,00 Valore Contabile: 455.643,56	
Scheda: 2156 Prov.: RM Comune: Galliciano Nel Lazio Foglio: 2 Particella: 3 Porzione:	
Reddito Dom.: 41,73 Reddito Agr.: 6,59 Quota di Proprietà: 1000/1000 Estensione: 42530	
Qualità: Bosco ceduo Reddito: 0,00 Valore Contabile: 7.041,94	
Scheda: 2157 Prov.: RM Comune: Galliciano Nel Lazio Foglio: 2 Particella: 4 Porzione:	
Reddito Dom.: 9,41 Reddito Agr.: 1,13 Quota di Proprietà: 1000/1000 Estensione: 7290	
Qualità: Bosco ceduo Reddito: 0,00 Valore Contabile: 1.587,94	
Scheda: 2158 Prov.: RM Comune: Galliciano Nel Lazio Foglio: 2 Particella: 5 Porzione:	
Reddito Dom.: 4,09 Reddito Agr.: 0,49 Quota di Proprietà: 1000/1000 Estensione: 3170	
Qualità: Bosco ceduo Reddito: 0,00 Valore Contabile: 690,19	
Scheda: 2159 Prov.: RM Comune: Galliciano Nel Lazio Foglio: 2 Particella: 6 Porzione:	
Reddito Dom.: 3,12 Reddito Agr.: 0,78 Quota di Proprietà: 1000/1000 Estensione: 5040	
Qualità: Bosco ceduo Reddito: 0,00 Valore Contabile: 526,50	
Scheda: 2160 Prov.: RM Comune: Galliciano Nel Lazio Foglio: 2 Particella: 7 Porzione:	
Reddito Dom.: 42,78 Reddito Agr.: 6,76 Quota di Proprietà: 1000/1000 Estensione: 43600	
Qualità: Bosco ceduo Reddito: 0,00 Valore Contabile: 7.219,13	
Scheda: 2161 Prov.: RM Comune: Galliciano Nel Lazio Foglio: 2 Particella: 8 Porzione:	
Reddito Dom.: 21,10 Reddito Agr.: 3,33 Quota di Proprietà: 1000/1000 Estensione: 21500	
Qualità: Bosco ceduo Reddito: 0,00 Valore Contabile: 3.560,63	
Scheda: 2215 Prov.: RM Comune: Galliciano Nel Lazio Foglio: 2 Particella: 11 Porzione:	
Reddito Dom.: 57,86 Reddito Agr.: 32,33 Quota di Proprietà: 1000/1000 Estensione: 6590	
Qualità: Seminativo Reddito: 0,00 Valore Contabile: 9.763,88	
Scheda: 2218 Prov.: RM Comune: Galliciano Nel Lazio Foglio: 2 Particella: 14 Porzione:	
Reddito Dom.: 24,02 Reddito Agr.: 13,45 Quota di Proprietà: 1000/1000 Estensione: 3720	
Qualità: Seminativo Reddito: 0,00 Valore Contabile: 4.053,38	

Direzione Generale per le Risorse Strumentali

Allegato B - Terreni disponibili

Scheda: 2219	Prov.: RM	Comune: Galliciano Nel Lazio	Foglio: 2	Particella: 15	Porzione:
Reddito Dom.: 7,86	Reddito Agr.: 3,70	Quota di Proprietà: 1000/1000	Estensione: 8950		
Qualità: Pascolo	Reddito: 0,00	Valore Contabile: 1.326,38			
Scheda: 2222	Prov.: RM	Comune: Galliciano Nel Lazio	Foglio: 2	Particella: 18	Porzione:
Reddito Dom.: 405,71	Reddito Agr.: 226,72	Quota di Proprietà: 1000/1000	Estensione: 46210		
Qualità: Seminativo	Reddito: 0,00	Valore Contabile: 68.463,56			
Scheda: 2223	Prov.: RM	Comune: Galliciano Nel Lazio	Foglio: 2	Particella: 19	Porzione:
Reddito Dom.: 87,33	Reddito Agr.: 21,83	Quota di Proprietà: 1000/1000	Estensione: 140920		
Qualità: Bosco ceduo	Reddito: 0,00	Valore Contabile: 14.736,94			
Scheda: 2224	Prov.: RM	Comune: Galliciano Nel Lazio	Foglio: 2	Particella: 20	Porzione:
Reddito Dom.: 2,29	Reddito Agr.: 0,57	Quota di Proprietà: 1000/1000	Estensione: 3690		
Qualità: Bosco ceduo	Reddito: 0,00	Valore Contabile: 386,44			
Scheda: 2225	Prov.: RM	Comune: Galliciano Nel Lazio	Foglio: 2	Particella: 21	Porzione:
Reddito Dom.: 140,94	Reddito Agr.: 78,76	Quota di Proprietà: 1000/1000	Estensione: 16053		
Qualità: Seminativo	Reddito: 0,00	Valore Contabile: 23.783,63			
Scheda: 2226	Prov.: RM	Comune: Galliciano Nel Lazio	Foglio: 2	Particella: 22	Porzione:
Reddito Dom.: 227,92	Reddito Agr.: 127,37	Quota di Proprietà: 1000/1000	Estensione: 25960		
Qualità: Seminativo	Reddito: 0,00	Valore Contabile: 38.461,50			
Scheda: 2164	Prov.: RM	Comune: Galliciano Nel Lazio	Foglio: 2	Particella: 25	Porzione:
Reddito Dom.: 308,14	Reddito Agr.: 36,98	Quota di Proprietà: 1000/1000	Estensione: 238660		
Qualità: Bosco ceduo	Reddito: 0,00	Valore Contabile: 51.998,63			
Scheda: 2165	Prov.: RM	Comune: Galliciano Nel Lazio	Foglio: 2	Particella: 26	Porzione: AA
Reddito Dom.: 505,35	Reddito Agr.: 319,17	Quota di Proprietà: 1000/1000	Estensione: 103000		
Qualità: Seminativo	Reddito: 0,00	Valore Contabile: 85.277,81			
Scheda: 5163	Prov.: RM	Comune: Galliciano Nel Lazio	Foglio: 2	Particella: 26	Porzione: AB
Reddito Dom.: 4,42	Reddito Agr.: 1,77	Quota di Proprietà: 1000/1000	Estensione: 8550		
Qualità: Pascolo	Reddito: 0,00	Valore Contabile: 745,88			
Scheda: 2229	Prov.: RM	Comune: Galliciano Nel Lazio	Foglio: 2	Particella: 27	Porzione:
Reddito Dom.: 9,23	Reddito Agr.: 2,31	Quota di Proprietà: 1000/1000	Estensione: 14900		
Qualità: Bosco ceduo	Reddito: 0,00	Valore Contabile: 1.557,56			
Scheda: 2230	Prov.: RM	Comune: Galliciano Nel Lazio	Foglio: 2	Particella: 28	Porzione:
Reddito Dom.: 235,05	Reddito Agr.: 131,63	Quota di Proprietà: 1000/1000	Estensione: 36410		
Qualità: Seminativo	Reddito: 0,00	Valore Contabile: 39.664,69			

Direzione Generale per le Risorse Strumentali

Allegato B - Terreni disponibili

Scheda: 2231 Prov.: RM Comune: Galliciano Nel Lazio Foglio: 2 Particella: 29 Porzione:	
Reddito Dom.: 0,46 Reddito Agr.: 0,18 Quota di Proprietà: 1000/1000 Estensione: 890	
Qualità: Pascolo Reddito: 0,00 Valore Contabile: 77,63	
Scheda: 2233 Prov.: RM Comune: Galliciano Nel Lazio Foglio: 2 Particella: 31 Porzione:	
Reddito Dom.: 0,34 Reddito Agr.: 0,15 Quota di Proprietà: 1000/1000 Estensione: 950	
Qualità: Pascolo Reddito: 0,00 Valore Contabile: 57,38	
Scheda: 2234 Prov.: RM Comune: Galliciano Nel Lazio Foglio: 2 Particella: 32 Porzione:	
Reddito Dom.: 1,18 Reddito Agr.: 0,30 Quota di Proprietà: 1000/1000 Estensione: 1910	
Qualità: Bosco ceduo Reddito: 0,00 Valore Contabile: 199,13	
Scheda: 2235 Prov.: RM Comune: Galliciano Nel Lazio Foglio: 2 Particella: 33 Porzione:	
Reddito Dom.: 121,11 Reddito Agr.: 67,82 Quota di Proprietà: 1000/1000 Estensione: 18760	
Qualità: Seminativo Reddito: 0,00 Valore Contabile: 20.437,31	
Scheda: 5170 Prov.: RM Comune: Galliciano Nel Lazio Foglio: 2 Particella: 39 Porzione:	
Reddito Dom.: 2.769,56 Reddito Agr.: 1.550,95 Quota di Proprietà: 1000/1000 Estensione: 429009	
Qualità: Seminativo Reddito: 0,00 Valore Contabile: 467.363,25	
Scheda: 5171 Prov.: RM Comune: Galliciano Nel Lazio Foglio: 2 Particella: 40 Porzione:	
Reddito Dom.: 1,28 Reddito Agr.: 0,72 Quota di Proprietà: 1000/1000 Estensione: 198	
Qualità: Seminativo Reddito: 0,00 Valore Contabile: 216,00	
Scheda: 5172 Prov.: RM Comune: Galliciano Nel Lazio Foglio: 2 Particella: 41 Porzione:	
Reddito Dom.: 2,60 Reddito Agr.: 1,46 Quota di Proprietà: 1000/1000 Estensione: 403	
Qualità: Seminativo Reddito: 0,00 Valore Contabile: 438,75	
Scheda: 5173 Prov.: RM Comune: Galliciano Nel Lazio Foglio: 2 Particella: 43 Porzione:	
Reddito Dom.: 23,40 Reddito Agr.: 13,11 Quota di Proprietà: 1000/1000 Estensione: 3625	
Qualità: Seminativo Reddito: 0,00 Valore Contabile: 3.948,75	
Scheda: 5174 Prov.: RM Comune: Galliciano Nel Lazio Foglio: 2 Particella: 44 Porzione:	
Reddito Dom.: 15,23 Reddito Agr.: 8,53 Quota di Proprietà: 1000/1000 Estensione: 2359	
Qualità: Seminativo Reddito: 0,00 Valore Contabile: 2.570,06	
Scheda: 5175 Prov.: RM Comune: Galliciano Nel Lazio Foglio: 2 Particella: 45 Porzione:	
Reddito Dom.: 94,54 Reddito Agr.: 52,94 Quota di Proprietà: 1000/1000 Estensione: 14644	
Qualità: Seminativo Reddito: 0,00 Valore Contabile: 15.953,63	
Scheda: 5164 Prov.: RM Comune: Galliciano Nel Lazio Foglio: 2 Particella: 46 Porzione:	
Reddito Dom.: 4,52 Reddito Agr.: 2,12 Quota di Proprietà: 1000/1000 Estensione: 5143	
Qualità: Pascolo Reddito: 0,00 Valore Contabile: 762,75	

Direzione Generale per le Risorse Strumentali

Allegato B - Terreni disponibili

Scheda: 5165 Prov.: RM Comune: Galliciano Nel Lazio Foglio: 2 Particella: 47 Porzione:	
Reddito Dom.: 4,52 Reddito Agr.: 2,12 Quota di Proprietà: 1000/1000 Estensione: 5143	
Qualità: Pascolo Reddito: 0,00 Valore Contabile: 762,75	
Scheda: 5168 Prov.: RM Comune: Galliciano Nel Lazio Foglio: 2 Particella: 50 Porzione:	
Reddito Dom.: 5,76 Reddito Agr.: 2,31 Quota di Proprietà: 1000/1000 Estensione: 11160	
Qualità: Pascolo Reddito: 0,00 Valore Contabile: 972,00	
Scheda: 5169 Prov.: RM Comune: Galliciano Nel Lazio Foglio: 2 Particella: 51 Porzione:	
Reddito Dom.: 0,06 Reddito Agr.: 0,03 Quota di Proprietà: 1000/1000 Estensione: 120	
Qualità: Pascolo cespugliato Reddito: 0,00 Valore Contabile: 10,13	
Scheda: 5176 Prov.: RM Comune: Galliciano Nel Lazio Foglio: 2 Particella: 52 Porzione:	
Reddito Dom.: 19,71 Reddito Agr.: 11,04 Quota di Proprietà: 1000/1000 Estensione: 3053	
Qualità: Seminativo Reddito: 0,00 Valore Contabile: 3.326,06	
Scheda: 5177 Prov.: RM Comune: Galliciano Nel Lazio Foglio: 2 Particella: 53 Porzione:	
Reddito Dom.: 5,07 Reddito Agr.: 2,84 Quota di Proprietà: 1000/1000 Estensione: 786	
Qualità: Seminativo Reddito: 0,00 Valore Contabile: 855,56	
Scheda: 5178 Prov.: RM Comune: Galliciano Nel Lazio Foglio: 2 Particella: 54 Porzione:	
Reddito Dom.: 0,59 Reddito Agr.: 0,33 Quota di Proprietà: 1000/1000 Estensione: 92	
Qualità: Seminativo Reddito: 0,00 Valore Contabile: 99,56	
Scheda: 5179 Prov.: RM Comune: Galliciano Nel Lazio Foglio: 2 Particella: 55 Porzione:	
Reddito Dom.: 0,40 Reddito Agr.: 0,22 Quota di Proprietà: 1000/1000 Estensione: 62	
Qualità: Seminativo Reddito: 0,00 Valore Contabile: 67,50	
Scheda: 5180 Prov.: RM Comune: Galliciano Nel Lazio Foglio: 2 Particella: 56 Porzione:	
Reddito Dom.: 21,52 Reddito Agr.: 12,05 Quota di Proprietà: 1000/1000 Estensione: 3334	
Qualità: Seminativo Reddito: 0,00 Valore Contabile: 3.631,50	
Scheda: 5181 Prov.: RM Comune: Galliciano Nel Lazio Foglio: 2 Particella: 57 Porzione:	
Reddito Dom.: 33,37 Reddito Agr.: 18,69 Quota di Proprietà: 1000/1000 Estensione: 5169	
Qualità: Seminativo Reddito: 0,00 Valore Contabile: 5.631,19	
Scheda: 5182 Prov.: RM Comune: Galliciano Nel Lazio Foglio: 2 Particella: 58 Porzione:	
Reddito Dom.: 23,56 Reddito Agr.: 13,20 Quota di Proprietà: 1000/1000 Estensione: 3650	
Qualità: Seminativo Reddito: 0,00 Valore Contabile: 3.975,75	
Scheda: 5166 Prov.: RM Comune: Galliciano Nel Lazio Foglio: 2 Particella: 59 Porzione:	
Reddito Dom.: 4,52 Reddito Agr.: 2,12 Quota di Proprietà: 1000/1000 Estensione: 5143	
Qualità: Pascolo Reddito: 0,00 Valore Contabile: 762,75	

Direzione Generale per le Risorse Strumentali

Allegato B - Terreni disponibili

Scheda: 5159 Prov.: RM Comune: Galliciano Nel Lazio Foglio: 2 Particella: 60 Porzione:	
Reddito Dom.: 8,63 Reddito Agr.: 1,04 Quota di Proprietà: 1000/1000 Estensione: 6682	
Qualità: Bosco ceduo	Reddito: 0,00 Valore Contabile: 1.456,31
Scheda: 5160 Prov.: RM Comune: Galliciano Nel Lazio Foglio: 2 Particella: 61 Porzione: AA	
Reddito Dom.: 0,13 Reddito Agr.: 0,02 Quota di Proprietà: 1000/1000 Estensione: 100	
Qualità: Bosco ceduo	Reddito: 0,00 Valore Contabile: 21,94
Scheda: 5158 Prov.: RM Comune: Galliciano Nel Lazio Foglio: 2 Particella: 61 Porzione: AB	
Reddito Dom.: 0,12 Reddito Agr.: 0,11 Quota di Proprietà: 1000/1000 Estensione: 228	
Qualità: Bosco alto fusto	Reddito: 0,00 Valore Contabile: 20,25
Scheda: 5183 Prov.: RM Comune: Galliciano Nel Lazio Foglio: 2 Particella: 62 Porzione:	
Reddito Dom.: 583,85 Reddito Agr.: 326,27 Quota di Proprietà: 1000/1000 Estensione: 66500	
Qualità: Seminativo	Reddito: 0,00 Valore Contabile: 98.524,69
Scheda: 5184 Prov.: RM Comune: Galliciano Nel Lazio Foglio: 2 Particella: 63 Porzione:	
Reddito Dom.: 5,09 Reddito Agr.: 2,85 Quota di Proprietà: 1000/1000 Estensione: 580	
Qualità: Seminativo	Reddito: 0,00 Valore Contabile: 858,94
Scheda: 5167 Prov.: RM Comune: Galliciano Nel Lazio Foglio: 2 Particella: 64 Porzione:	
Reddito Dom.: 2,89 Reddito Agr.: 1,36 Quota di Proprietà: 1000/1000 Estensione: 3295	
Qualità: Pascolo	Reddito: 0,00 Valore Contabile: 487,69
Scheda: 5185 Prov.: RM Comune: Galliciano Nel Lazio Foglio: 2 Particella: 66 Porzione:	
Reddito Dom.: 5.404,18 Reddito Agr.: 3.026,34 Quota di Proprietà: 1000/1000 Estensione: 837116	
Qualità: Seminativo	Reddito: 0,00 Valore Contabile: 911.955,38
Scheda: 6251 Prov.: RM Comune: Galliciano Nel Lazio Foglio: 2 Particella: 72 Porzione:	
Reddito Dom.: 2.766,86 Reddito Agr.: 1.549,44 Quota di Proprietà: 1000/1000 Estensione: 428591	
Qualità: Seminativo	Reddito: 0,00 Valore Contabile: 466.907,63
Scheda: 2798 Prov.: RM Comune: Galliciano Nel Lazio Foglio: 4 Particella: 4 Porzione:	
Reddito Dom.: 3,25 Reddito Agr.: 1,53 Quota di Proprietà: 1000/1000 Estensione: 3700	
Qualità: Pascolo	Reddito: 0,00 Valore Contabile: 548,44
Scheda: 2799 Prov.: RM Comune: Galliciano Nel Lazio Foglio: 4 Particella: 5 Porzione:	
Reddito Dom.: 6,01 Reddito Agr.: 2,83 Quota di Proprietà: 1000/1000 Estensione: 6850	
Qualità: Pascolo	Reddito: 0,00 Valore Contabile: 1.014,19
Scheda: 2800 Prov.: RM Comune: Galliciano Nel Lazio Foglio: 4 Particella: 6 Porzione:	
Reddito Dom.: 1,26 Reddito Agr.: 0,60 Quota di Proprietà: 1000/1000 Estensione: 1440	
Qualità: Pascolo	Reddito: 0,00 Valore Contabile: 212,63

Direzione Generale per le Risorse Strumentali

Allegato B - Terreni disponibili

Scheda: 2801	Prov.: RM	Comune: Galliciano	Nel Lazio	Foglio: 4	Particella: 7	Porzione:
Reddito Dom.: 5,34	Reddito Agr.: 2,51	Quota di Proprietà: 1000/1000	Estensione: 6080			
Qualità: Pascolo	Reddito: 0,00	Valore Contabile: 901,13				
Scheda: 2802	Prov.: RM	Comune: Galliciano	Nel Lazio	Foglio: 4	Particella: 9	Porzione:
Reddito Dom.: 1,63	Reddito Agr.: 0,77	Quota di Proprietà: 1000/1000	Estensione: 1860			
Qualità: Pascolo	Reddito: 0,00	Valore Contabile: 275,06				
Scheda: 2803	Prov.: RM	Comune: Galliciano	Nel Lazio	Foglio: 4	Particella: 10	Porzione:
Reddito Dom.: 0,32	Reddito Agr.: 0,15	Quota di Proprietà: 1000/1000	Estensione: 370			
Qualità: Pascolo	Reddito: 0,00	Valore Contabile: 54,00				
Scheda: 5186	Prov.: RM	Comune: Galliciano	Nel Lazio	Foglio: 4	Particella: 12	Porzione: AB
Reddito Dom.: 16,81	Reddito Agr.: 7,91	Quota di Proprietà: 1000/1000	Estensione: 19150			
Qualità: Pascolo	Reddito: 0,00	Valore Contabile: 2.836,69				
Scheda: 2804	Prov.: RM	Comune: Galliciano	Nel Lazio	Foglio: 4	Particella: 13	Porzione:
Reddito Dom.: 27,81	Reddito Agr.: 13,09	Quota di Proprietà: 1000/1000	Estensione: 31680			
Qualità: Pascolo	Reddito: 0,00	Valore Contabile: 4.692,94				
Scheda: 2831	Prov.: RM	Comune: Galliciano	Nel Lazio	Foglio: 4	Particella: 16	Porzione:
Reddito Dom.: 1,96	Reddito Agr.: 0,31	Quota di Proprietà: 1000/1000	Estensione: 2000			
Qualità: Bosco ceduo	Reddito: 0,00	Valore Contabile: 330,75				
Scheda: 2806	Prov.: RM	Comune: Galliciano	Nel Lazio	Foglio: 4	Particella: 26	Porzione:
Reddito Dom.: 70,13	Reddito Agr.: 33,00	Quota di Proprietà: 1000/1000	Estensione: 79875			
Qualità: Pascolo	Reddito: 0,00	Valore Contabile: 11.834,44				
Scheda: 2807	Prov.: RM	Comune: Galliciano	Nel Lazio	Foglio: 4	Particella: 27	Porzione:
Reddito Dom.: 6,21	Reddito Agr.: 2,92	Quota di Proprietà: 1000/1000	Estensione: 7071			
Qualità: Pascolo	Reddito: 0,00	Valore Contabile: 1.047,94				
Scheda: 2808	Prov.: RM	Comune: Galliciano	Nel Lazio	Foglio: 4	Particella: 28	Porzione:
Reddito Dom.: 3,95	Reddito Agr.: 1,86	Quota di Proprietà: 1000/1000	Estensione: 4494			
Qualità: Pascolo	Reddito: 0,00	Valore Contabile: 666,56				
Scheda: 2809	Prov.: RM	Comune: Galliciano	Nel Lazio	Foglio: 4	Particella: 29	Porzione:
Reddito Dom.: 46,63	Reddito Agr.: 21,95	Quota di Proprietà: 1000/1000	Estensione: 53115			
Qualità: Pascolo	Reddito: 0,00	Valore Contabile: 7.868,81				
Scheda: 2810	Prov.: RM	Comune: Galliciano	Nel Lazio	Foglio: 4	Particella: 30	Porzione:
Reddito Dom.: 2,08	Reddito Agr.: 0,98	Quota di Proprietà: 1000/1000	Estensione: 2372			
Qualità: Pascolo	Reddito: 0,00	Valore Contabile: 351,00				

Direzione Generale per le Risorse Strumentali

Allegato B - Terreni disponibili

Scheda: 2811	Prov.: RM	Comune: Galliciano	Nel Lazio	Foglio: 4	Particella: 31	Porzione:
Reddito Dom.: 3,16	Reddito Agr.: 1,49	Quota di Proprietà: 1000/1000	Estensione: 3597			
Qualità: Pascolo	Reddito: 0,00	Valore Contabile: 533,25				
Scheda: 2812	Prov.: RM	Comune: Galliciano	Nel Lazio	Foglio: 4	Particella: 32	Porzione:
Reddito Dom.: 11,28	Reddito Agr.: 5,31	Quota di Proprietà: 1000/1000	Estensione: 12850			
Qualità: Pascolo	Reddito: 0,00	Valore Contabile: 1.903,50				
Scheda: 2813	Prov.: RM	Comune: Galliciano	Nel Lazio	Foglio: 4	Particella: 33	Porzione:
Reddito Dom.: 1,78	Reddito Agr.: 0,84	Quota di Proprietà: 1000/1000	Estensione: 2026			
Qualità: Pascolo	Reddito: 0,00	Valore Contabile: 300,38				
Scheda: 2814	Prov.: RM	Comune: Galliciano	Nel Lazio	Foglio: 4	Particella: 34	Porzione:
Reddito Dom.: 7,87	Reddito Agr.: 3,70	Quota di Proprietà: 1000/1000	Estensione: 8958			
Qualità: Pascolo	Reddito: 0,00	Valore Contabile: 1.328,06				
Scheda: 2815	Prov.: RM	Comune: Galliciano	Nel Lazio	Foglio: 4	Particella: 35	Porzione:
Reddito Dom.: 0,65	Reddito Agr.: 0,31	Quota di Proprietà: 1000/1000	Estensione: 740			
Qualità: Pascolo	Reddito: 0,00	Valore Contabile: 109,69				
Scheda: 2816	Prov.: RM	Comune: Galliciano	Nel Lazio	Foglio: 4	Particella: 36	Porzione:
Reddito Dom.: 0,63	Reddito Agr.: 0,30	Quota di Proprietà: 1000/1000	Estensione: 718			
Qualità: Pascolo	Reddito: 0,00	Valore Contabile: 106,31				
Scheda: 2817	Prov.: RM	Comune: Galliciano	Nel Lazio	Foglio: 4	Particella: 37	Porzione:
Reddito Dom.: 1,11	Reddito Agr.: 0,52	Quota di Proprietà: 1000/1000	Estensione: 1262			
Qualità: Pascolo	Reddito: 0,00	Valore Contabile: 187,31				
Scheda: 2818	Prov.: RM	Comune: Galliciano	Nel Lazio	Foglio: 4	Particella: 38	Porzione:
Reddito Dom.: 0,37	Reddito Agr.: 0,17	Quota di Proprietà: 1000/1000	Estensione: 423			
Qualità: Pascolo	Reddito: 0,00	Valore Contabile: 62,44				
Scheda: 5191	Prov.: RM	Comune: Galliciano	Nel Lazio	Foglio: 4	Particella: 54	Porzione: AA
Reddito Dom.: 833,43	Reddito Agr.: 466,72	Quota di Proprietà: 1000/1000	Estensione: 129100			
Qualità: Seminativo	Reddito: 0,00	Valore Contabile: 140.641,31				
Scheda: 5187	Prov.: RM	Comune: Galliciano	Nel Lazio	Foglio: 4	Particella: 54	Porzione: AB
Reddito Dom.: 12,06	Reddito Agr.: 5,67	Quota di Proprietà: 1000/1000	Estensione: 13732			
Qualità: Pascolo	Reddito: 0,00	Valore Contabile: 2.035,13				
Scheda: 5188	Prov.: RM	Comune: Galliciano	Nel Lazio	Foglio: 4	Particella: 61	Porzione:
Reddito Dom.: 794,64	Reddito Agr.: 445,00	Quota di Proprietà: 1000/1000	Estensione: 123001			
Qualità: Pascolo	Reddito: 0,00	Valore Contabile: 134.095,50				

Direzione Generale per le Risorse Strumentali

Allegato B - Terreni disponibili

Scheda: 5192 Prov.: RM Comune: Galliciano Nel Lazio Foglio: 4 Particella: 69 Porzione: AA
Reddito Dom.: 550,67 Reddito Agr.: 308,38 Quota di Proprietà: 1000/1000 Estensione: 85300
Qualità: Seminativo Reddito: 0,00 Valore Contabile: 92.925,56
Scheda: 5189 Prov.: RM Comune: Galliciano Nel Lazio Foglio: 4 Particella: 69 Porzione: AB
Reddito Dom.: 17,56 Reddito Agr.: 8,27 Quota di Proprietà: 1000/1000 Estensione: 20006
Qualità: Pascolo Reddito: 0,00 Valore Contabile: 2.963,25
Scheda: 5193 Prov.: RM Comune: Galliciano Nel Lazio Foglio: 4 Particella: 83 Porzione: AA
Reddito Dom.: 225,95 Reddito Agr.: 126,53 Quota di Proprietà: 1000/1000 Estensione: 35000
Qualità: Seminativo Reddito: 0,00 Valore Contabile: 38.129,06
Scheda: 5190 Prov.: RM Comune: Galliciano Nel Lazio Foglio: 4 Particella: 83 Porzione: AB
Reddito Dom.: 3,96 Reddito Agr.: 1,87 Quota di Proprietà: 1000/1000 Estensione: 4515
Qualità: Pascolo Reddito: 0,00 Valore Contabile: 668,25
Scheda: 2185 Prov.: RM Comune: Galliciano Nel Lazio Foglio: 5 Particella: 9 Porzione:
Reddito Dom.: 35,68 Reddito Agr.: 18,69 Quota di Proprietà: 1000/1000 Estensione: 3290
Qualità: Seminativo Reddito: 0,00 Valore Contabile: 6.021,00
Scheda: 2186 Prov.: RM Comune: Galliciano Nel Lazio Foglio: 5 Particella: 10 Porzione:
Reddito Dom.: 1.749,40 Reddito Agr.: 1.104,89 Quota di Proprietà: 1000/1000 Estensione: 356560
Qualità: Seminativo Reddito: 0,00 Valore Contabile: 295.211,25
Scheda: 2188 Prov.: RM Comune: Galliciano Nel Lazio Foglio: 5 Particella: 12 Porzione:
Reddito Dom.: 168,79 Reddito Agr.: 20,25 Quota di Proprietà: 1000/1000 Estensione: 130730
Qualità: Bosco ceduo Reddito: 0,00 Valore Contabile: 28.483,31
Scheda: 2190 Prov.: RM Comune: Galliciano Nel Lazio Foglio: 5 Particella: 14 Porzione:
Reddito Dom.: 39,61 Reddito Agr.: 18,64 Quota di Proprietà: 1000/1000 Estensione: 45110
Qualità: Pascolo Reddito: 0,00 Valore Contabile: 6.684,19
Scheda: 2191 Prov.: RM Comune: Galliciano Nel Lazio Foglio: 5 Particella: 15 Porzione:
Reddito Dom.: 128,04 Reddito Agr.: 15,37 Quota di Proprietà: 1000/1000 Estensione: 99170
Qualità: Bosco ceduo Reddito: 0,00 Valore Contabile: 21.606,75
Scheda: 2236 Prov.: RM Comune: Galliciano Nel Lazio Foglio: 5 Particella: 17 Porzione:
Reddito Dom.: 679,82 Reddito Agr.: 379,90 Quota di Proprietà: 1000/1000 Estensione: 77430
Qualità: Seminativo Reddito: 0,00 Valore Contabile: 114.719,63
Scheda: 2238 Prov.: RM Comune: Galliciano Nel Lazio Foglio: 5 Particella: 19 Porzione: AA
Reddito Dom.: 23,89 Reddito Agr.: 13,38 Quota di Proprietà: 1000/1000 Estensione: 3700
Qualità: Seminativo Reddito: 0,00 Valore Contabile: 4.031,44

Direzione Generale per le Risorse Strumentali

Allegato B - Terreni disponibili

Scheda: 5216 Prov.: RM Comune: Galliciano Nel Lazio Foglio: 5 Particella: 19 Porzione: AB
Reddito Dom.: 1,21 Reddito Agr.: 0,15 Quota di Proprietà: 1000/1000 Estensione: 940
Qualità: Bosco ceduo Reddito: 0,00 Valore Contabile: 204,19
Scheda: 2239 Prov.: RM Comune: Galliciano Nel Lazio Foglio: 5 Particella: 20 Porzione:
Reddito Dom.: 89,55 Reddito Agr.: 50,04 Quota di Proprietà: 1000/1000 Estensione: 10200
Qualità: Seminativo Reddito: 0,00 Valore Contabile: 15.111,56
Scheda: 2240 Prov.: RM Comune: Galliciano Nel Lazio Foglio: 5 Particella: 21 Porzione: AA
Reddito Dom.: 18,08 Reddito Agr.: 10,12 Quota di Proprietà: 1000/1000 Estensione: 2800
Qualità: Seminativo Reddito: 0,00 Valore Contabile: 3.051,00
Scheda: 5215 Prov.: RM Comune: Galliciano Nel Lazio Foglio: 5 Particella: 21 Porzione: AB
Reddito Dom.: 0,23 Reddito Agr.: 0,21 Quota di Proprietà: 1000/1000 Estensione: 450
Qualità: Bosco alto fusto Reddito: 0,00 Valore Contabile: 38,81
Scheda: 2241 Prov.: RM Comune: Galliciano Nel Lazio Foglio: 5 Particella: 22 Porzione:
Reddito Dom.: 75,95 Reddito Agr.: 42,44 Quota di Proprietà: 1000/1000 Estensione: 8650
Qualità: Seminativo Reddito: 0,00 Valore Contabile: 12.816,56
Scheda: 2193 Prov.: RM Comune: Galliciano Nel Lazio Foglio: 5 Particella: 23 Porzione:
Reddito Dom.: 94,76 Reddito Agr.: 11,37 Quota di Proprietà: 1000/1000 Estensione: 73390
Qualità: Bosco alto fusto Reddito: 0,00 Valore Contabile: 15.990,75
Scheda: 2194 Prov.: RM Comune: Galliciano Nel Lazio Foglio: 5 Particella: 24 Porzione:
Reddito Dom.: 87,57 Reddito Agr.: 10,51 Quota di Proprietà: 1000/1000 Estensione: 67820
Qualità: Bosco ceduo Reddito: 0,00 Valore Contabile: 14.777,44
Scheda: 2242 Prov.: RM Comune: Galliciano Nel Lazio Foglio: 5 Particella: 26 Porzione:
Reddito Dom.: 34,34 Reddito Agr.: 21,69 Quota di Proprietà: 1000/1000 Estensione: 7000
Qualità: Seminativo Reddito: 0,00 Valore Contabile: 5.794,88
Scheda: 2243 Prov.: RM Comune: Galliciano Nel Lazio Foglio: 5 Particella: 27 Porzione:
Reddito Dom.: 2,19 Reddito Agr.: 0,26 Quota di Proprietà: 1000/1000 Estensione: 1700
Qualità: Bosco ceduo Reddito: 0,00 Valore Contabile: 369,56
Scheda: 2244 Prov.: RM Comune: Galliciano Nel Lazio Foglio: 5 Particella: 28 Porzione:
Reddito Dom.: 8,39 Reddito Agr.: 4,70 Quota di Proprietà: 1000/1000 Estensione: 1300
Qualità: Seminativo Reddito: 0,00 Valore Contabile: 1.415,81
Scheda: 2832 Prov.: RM Comune: Galliciano Nel Lazio Foglio: 5 Particella: 30 Porzione:
Reddito Dom.: 25,71 Reddito Agr.: 16,24 Quota di Proprietà: 1000/1000 Estensione: 5240
Qualità: Seminativo Reddito: 0,00 Valore Contabile: 4.338,56

Direzione Generale per le Risorse Strumentali

Allegato B - Terreni disponibili

Scheda: 2195	Prov.: RM	Comune: Galliciano Nel Lazio	Foglio: 5	Particella: 31	Porzione:
Reddito Dom.: 378,52	Reddito Agr.: 239,07	Quota di Proprietà: 1000/1000	Estensione: 77150		
Qualità: Seminativo	Reddito: 0,00	Valore Contabile: 63.875,25			
Scheda: 2196	Prov.: RM	Comune: Galliciano Nel Lazio	Foglio: 5	Particella: 32	Porzione:
Reddito Dom.: 154,45	Reddito Agr.: 97,55	Quota di Proprietà: 1000/1000	Estensione: 31480		
Qualità: Seminativo	Reddito: 0,00	Valore Contabile: 26.063,44			
Scheda: 2197	Prov.: RM	Comune: Galliciano Nel Lazio	Foglio: 5	Particella: 33	Porzione:
Reddito Dom.: 3.052,43	Reddito Agr.: 1.927,85	Quota di Proprietà: 1000/1000	Estensione: 622140		
Qualità: Seminativo	Reddito: 0,00	Valore Contabile: 515.097,56			
Scheda: 2833	Prov.: RM	Comune: Galliciano Nel Lazio	Foglio: 5	Particella: 34	Porzione:
Reddito Dom.: 6,53	Reddito Agr.: 4,12	Quota di Proprietà: 1000/1000	Estensione: 1330		
Qualità: Seminativo	Reddito: 0,00	Valore Contabile: 1.101,94			
Scheda: 5237	Prov.: RM	Comune: Galliciano Nel Lazio	Foglio: 5	Particella: 38	Porzione:
Reddito Dom.: 0,00	Reddito Agr.: 0,00	Quota di Proprietà: 1000/1000	Estensione: 0		
Qualità: Seminativo	Reddito: 0,00	Valore Contabile: 0,00			
Scheda: 5239	Prov.: RM	Comune: Galliciano Nel Lazio	Foglio: 5	Particella: 51	Porzione:
Reddito Dom.: 13,36	Reddito Agr.: 8,43	Quota di Proprietà: 1000/1000	Estensione: 2722		
Qualità: Seminativo	Reddito: 0,00	Valore Contabile: 2.254,50			
Scheda: 5240	Prov.: RM	Comune: Galliciano Nel Lazio	Foglio: 5	Particella: 52	Porzione:
Reddito Dom.: 1,00	Reddito Agr.: 0,63	Quota di Proprietà: 1000/1000	Estensione: 204		
Qualità: Seminativo	Reddito: 0,00	Valore Contabile: 168,75			
Scheda: 5241	Prov.: RM	Comune: Galliciano Nel Lazio	Foglio: 5	Particella: 53	Porzione:
Reddito Dom.: 131,54	Reddito Agr.: 73,51	Quota di Proprietà: 1000/1000	Estensione: 14982		
Qualità: Seminativo	Reddito: 0,00	Valore Contabile: 22.197,38			
Scheda: 5242	Prov.: RM	Comune: Galliciano Nel Lazio	Foglio: 5	Particella: 54	Porzione:
Reddito Dom.: 19,56	Reddito Agr.: 10,93	Quota di Proprietà: 1000/1000	Estensione: 2228		
Qualità: Seminativo	Reddito: 0,00	Valore Contabile: 3.300,75			
Scheda: 5244	Prov.: RM	Comune: Galliciano Nel Lazio	Foglio: 5	Particella: 72	Porzione:
Reddito Dom.: 352,06	Reddito Agr.: 197,15	Quota di Proprietà: 1000/1000	Estensione: 54534		
Qualità: Seminativo	Reddito: 0,00	Valore Contabile: 59.410,13			
Scheda: 6249	Prov.: RM	Comune: Galliciano Nel Lazio	Foglio: 5	Particella: 78	Porzione:
Reddito Dom.: 12,81	Reddito Agr.: 1,54	Quota di Proprietà: 1000/1000	Estensione: 9918		
Qualità: Bosco ceduo	Reddito: 0,00	Valore Contabile: 2.161,69			

Direzione Generale per le Risorse Strumentali

Allegato B - Terreni disponibili

Scheda: 6250	Prov.: RM	Comune: Galliciano Nel Lazio	Foglio: 5	Particella: 119	Porzione:
Reddito Dom.: 5.442,17	Reddito Agr.: 3.437,16	Quota di Proprietà: 1000/1000	Estensione: 1109211		
Qualità: Seminativo	Reddito: 0,00	Valore Contabile: 918.366,19			
Scheda: 1495	Prov.: SA	Comune: Acerno	Foglio: 41	Particella: 5	Porzione:
Reddito Dom.: 0,00	Reddito Agr.: 0,00	Quota di Proprietà: 1000/1000	Estensione: 2170		
Qualità: Fabbricato rurale	Reddito: 0,00	Valore Contabile: 0,00			
Scheda: 3707	Prov.: SA	Comune: Albanella	Foglio: 2	Particella: 1	Porzione:
Reddito Dom.: 0,60	Reddito Agr.: 0,08	Quota di Proprietà: 1000/1000	Estensione: 1460		
Qualità: Bosco ceduo	Reddito: 0,00	Valore Contabile: 101,25			
Scheda: 3704	Prov.: SA	Comune: Albanella	Foglio: 2	Particella: 18	Porzione:
Reddito Dom.: 2,00	Reddito Agr.: 2,24	Quota di Proprietà: 1000/1000	Estensione: 310		
Qualità: Seminativo	Reddito: 0,00	Valore Contabile: 337,50			
Scheda: 3708	Prov.: SA	Comune: Albanella	Foglio: 2	Particella: 23	Porzione:
Reddito Dom.: 0,01	Reddito Agr.: 0,01	Quota di Proprietà: 1000/1000	Estensione: 85		
Qualità: Incolto produttivo	Reddito: 0,00	Valore Contabile: 1,69			
Scheda: 3709	Prov.: SA	Comune: Albanella	Foglio: 2	Particella: 36	Porzione:
Reddito Dom.: 0,06	Reddito Agr.: 0,09	Quota di Proprietà: 1000/1000	Estensione: 14		
Qualità: Seminativo	Reddito: 0,00	Valore Contabile: 10,13			
Scheda: 3710	Prov.: SA	Comune: Albanella	Foglio: 2	Particella: 38	Porzione:
Reddito Dom.: 1,02	Reddito Agr.: 0,13	Quota di Proprietà: 1000/1000	Estensione: 2470		
Qualità: Bosco ceduo	Reddito: 0,00	Valore Contabile: 172,13			
Scheda: 3711	Prov.: SA	Comune: Albanella	Foglio: 2	Particella: 39	Porzione:
Reddito Dom.: 0,22	Reddito Agr.: 0,03	Quota di Proprietà: 1000/1000	Estensione: 540		
Qualità: Bosco ceduo	Reddito: 0,00	Valore Contabile: 37,13			
Scheda: 3712	Prov.: SA	Comune: Albanella	Foglio: 2	Particella: 40	Porzione:
Reddito Dom.: 0,10	Reddito Agr.: 0,01	Quota di Proprietà: 1000/1000	Estensione: 250		
Qualità: Bosco ceduo	Reddito: 0,00	Valore Contabile: 16,88			
Scheda: 3713	Prov.: SA	Comune: Albanella	Foglio: 2	Particella: 41	Porzione:
Reddito Dom.: 4,91	Reddito Agr.: 5,50	Quota di Proprietà: 1000/1000	Estensione: 760		
Qualità: Seminativo	Reddito: 0,00	Valore Contabile: 828,56			
Scheda: 3714	Prov.: SA	Comune: Albanella	Foglio: 2	Particella: 42	Porzione:
Reddito Dom.: 24,53	Reddito Agr.: 22,59	Quota di Proprietà: 1000/1000	Estensione: 2500		
Qualità: Seminativo arborato	Reddito: 0,00	Valore Contabile: 4.139,44			

Direzione Generale per le Risorse Strumentali

Allegato B - Terreni disponibili

Scheda: 3724	Prov.: SA	Comune: Albanella	Foglio: 2	Particella: 51	Porzione:
Reddito Dom.: 0,70	Reddito Agr.: 0,09	Quota di Proprietà: 1000/1000	Estensione: 1700		
Qualità: Bosco ceduo	Reddito: 0,00	Valore Contabile: 118,13			
Scheda: 3719	Prov.: SA	Comune: Albanella	Foglio: 2	Particella: 101	Porzione:
Reddito Dom.: 1,20	Reddito Agr.: 1,83	Quota di Proprietà: 1000/1000	Estensione: 273		
Qualità: Seminativo	Reddito: 0,00	Valore Contabile: 202,50			
Scheda: 3722	Prov.: SA	Comune: Albanella	Foglio: 2	Particella: 124	Porzione:
Reddito Dom.: 72,50	Reddito Agr.: 81,20	Quota di Proprietà: 1000/1000	Estensione: 11230		
Qualità: Seminativo	Reddito: 0,00	Valore Contabile: 12.234,38			
Scheda: 3715	Prov.: SA	Comune: Albanella	Foglio: 2	Particella: 135	Porzione:
Reddito Dom.: 7,20	Reddito Agr.: 11,01	Quota di Proprietà: 1000/1000	Estensione: 1640		
Qualità: Seminativo	Reddito: 0,00	Valore Contabile: 1.215,00			
Scheda: 3723	Prov.: SA	Comune: Albanella	Foglio: 2	Particella: 136	Porzione:
Reddito Dom.: 4,78	Reddito Agr.: 7,32	Quota di Proprietà: 1000/1000	Estensione: 1090		
Qualità: Seminativo	Reddito: 0,00	Valore Contabile: 806,63			
Scheda: 3716	Prov.: SA	Comune: Albanella	Foglio: 2	Particella: 137	Porzione:
Reddito Dom.: 4,57	Reddito Agr.: 6,98	Quota di Proprietà: 1000/1000	Estensione: 1040		
Qualità: Seminativo	Reddito: 0,00	Valore Contabile: 771,19			
Scheda: 4610	Prov.: SA	Comune: Albanella	Foglio: 2	Particella: 139	Porzione:
Reddito Dom.: 12,29	Reddito Agr.: 18,80	Quota di Proprietà: 1000/1000	Estensione: 2800		
Qualità: Seminativo	Reddito: 0,00	Valore Contabile: 2.073,94			
Scheda: 4611	Prov.: SA	Comune: Albanella	Foglio: 2	Particella: 172	Porzione:
Reddito Dom.: 7,42	Reddito Agr.: 11,35	Quota di Proprietà: 1000/1000	Estensione: 1691		
Qualità: Seminativo	Reddito: 0,00	Valore Contabile: 1.252,13			
Scheda: 4612	Prov.: SA	Comune: Albanella	Foglio: 2	Particella: 173	Porzione:
Reddito Dom.: 6,45	Reddito Agr.: 9,86	Quota di Proprietà: 1000/1000	Estensione: 1469		
Qualità: Seminativo	Reddito: 0,00	Valore Contabile: 1.088,44			
Scheda: 4613	Prov.: SA	Comune: Albanella	Foglio: 2	Particella: 174	Porzione:
Reddito Dom.: 0,85	Reddito Agr.: 1,30	Quota di Proprietà: 1000/1000	Estensione: 194		
Qualità: Seminativo	Reddito: 0,00	Valore Contabile: 143,44			
Scheda: 4614	Prov.: SA	Comune: Albanella	Foglio: 2	Particella: 175	Porzione:
Reddito Dom.: 5,99	Reddito Agr.: 9,16	Quota di Proprietà: 1000/1000	Estensione: 1364		
Qualità: Seminativo	Reddito: 0,00	Valore Contabile: 1.010,81			

Direzione Generale per le Risorse Strumentali

Allegato B - Terreni disponibili

Scheda: 4615	Prov.: SA	Comune: Albanella	Foglio: 2	Particella: 176	Porzione:		
Reddito Dom.: 7,44	Reddito Agr.: 11,38	Quota di Proprietà: 1000/1000	Estensione: 1695				
Qualità: Seminativo	Reddito: 0,00	Valore Contabile: 1.255,50					
Scheda: 4616	Prov.: SA	Comune: Albanella	Foglio: 2	Particella: 177	Porzione:		
Reddito Dom.: 4,87	Reddito Agr.: 7,45	Quota di Proprietà: 1000/1000	Estensione: 1109				
Qualità: Seminativo	Reddito: 0,00	Valore Contabile: 821,81					
Scheda: 4617	Prov.: SA	Comune: Albanella	Foglio: 2	Particella: 178	Porzione:		
Reddito Dom.: 5,22	Reddito Agr.: 7,98	Quota di Proprietà: 1000/1000	Estensione: 1189				
Qualità: Seminativo	Reddito: 0,00	Valore Contabile: 880,88					
Scheda: 4618	Prov.: SA	Comune: Albanella	Foglio: 2	Particella: 179	Porzione:		
Reddito Dom.: 4,87	Reddito Agr.: 7,45	Quota di Proprietà: 1000/1000	Estensione: 1109				
Qualità: Seminativo	Reddito: 0,00	Valore Contabile: 821,81					
Scheda: 4619	Prov.: SA	Comune: Albanella	Foglio: 2	Particella: 181	Porzione:		
Reddito Dom.: 0,23	Reddito Agr.: 0,35	Quota di Proprietà: 1000/1000	Estensione: 52				
Qualità: Seminativo	Reddito: 0,00	Valore Contabile: 38,81					
Scheda: 4608	Prov.: SA	Comune: Albanella	Foglio: 2	Particella: 182	Porzione:		
Reddito Dom.: 0,00	Reddito Agr.: 0,00	Quota di Proprietà: 1000/1000	Estensione: 9				
Qualità: Ente Urbano	Reddito: 0,00	Valore Contabile: 0,00					
Scheda: 4620	Prov.: SA	Comune: Albanella	Foglio: 2	Particella: 183	Porzione:		
Reddito Dom.: 0,58	Reddito Agr.: 0,89	Quota di Proprietà: 1000/1000	Estensione: 132				
Qualità: Seminativo	Reddito: 0,00	Valore Contabile: 97,88					
Scheda: 4621	Prov.: SA	Comune: Albanella	Foglio: 2	Particella: 331	Porzione:		
Reddito Dom.: 5,29	Reddito Agr.: 8,09	Quota di Proprietà: 1000/1000	Estensione: 1205				
Qualità: Seminativo	Reddito: 0,00	Valore Contabile: 892,69					
Scheda: 4609	Prov.: SA	Comune: Albanella	Foglio: 2	Particella: 437	Porzione:		
Reddito Dom.: 0,00	Reddito Agr.: 0,00	Quota di Proprietà: 1000/1000	Estensione: 7				
Qualità: Fabbricato rurale	Reddito: 0,00	Valore Contabile: 0,00					
Scheda: 3690	Prov.: SA	Comune: Albanella	Foglio: 24	Particella: 64	Porzione:		
Reddito Dom.: 4,35	Reddito Agr.: 11,60	Quota di Proprietà: 1000/1000	Estensione: 1871				
Qualità: Seminativo	Reddito: 0,00	Valore Contabile: 734,06					
Scheda: 3689	Prov.: SA	Comune: Albanella	Foglio: 24	Particella: 65	Porzione:		
Reddito Dom.: 0,55	Reddito Agr.: 1,47	Quota di Proprietà: 1000/1000	Estensione: 237				
Qualità: Seminativo	Reddito: 0,00	Valore Contabile: 92,81					

Direzione Generale per le Risorse Strumentali

Allegato B - Terreni disponibili

Scheda: 3688 Prov.: SA Comune: Albanella Foglio: 24 Particella: 66 Porzione:	
Reddito Dom.: 1,46 Reddito Agr.: 3,90 Quota di Proprietà: 1000/1000 Estensione: 630	
Qualità: Seminativo Reddito: 0,00 Valore Contabile: 246,38	
Scheda: 3687 Prov.: SA Comune: Albanella Foglio: 24 Particella: 67 Porzione:	
Reddito Dom.: 1,02 Reddito Agr.: 2,73 Quota di Proprietà: 1000/1000 Estensione: 440	
Qualità: Seminativo Reddito: 0,00 Valore Contabile: 172,13	
Scheda: 3686 Prov.: SA Comune: Albanella Foglio: 24 Particella: 69 Porzione:	
Reddito Dom.: 0,26 Reddito Agr.: 0,68 Quota di Proprietà: 1000/1000 Estensione: 110	
Qualità: Seminativo Reddito: 0,00 Valore Contabile: 43,88	
Scheda: 3675 Prov.: SA Comune: Albanella Foglio: 24 Particella: 72 Porzione:	
Reddito Dom.: 1,84 Reddito Agr.: 4,90 Quota di Proprietà: 1000/1000 Estensione: 790	
Qualità: Seminativo Reddito: 0,00 Valore Contabile: 310,50	
Scheda: 3681 Prov.: SA Comune: Albanella Foglio: 3 Particella: 68 Porzione:	
Reddito Dom.: 0,45 Reddito Agr.: 1,06 Quota di Proprietà: 1000/1000 Estensione: 292	
Qualità: Seminativo Reddito: 0,00 Valore Contabile: 75,94	
Scheda: 3680 Prov.: SA Comune: Albanella Foglio: 3 Particella: 69 Porzione:	
Reddito Dom.: 1,07 Reddito Agr.: 2,51 Quota di Proprietà: 1000/1000 Estensione: 693	
Qualità: Seminativo Reddito: 0,00 Valore Contabile: 180,56	
Scheda: 3679 Prov.: SA Comune: Albanella Foglio: 3 Particella: 70 Porzione:	
Reddito Dom.: 0,84 Reddito Agr.: 1,97 Quota di Proprietà: 1000/1000 Estensione: 544	
Qualità: Seminativo Reddito: 0,00 Valore Contabile: 141,75	
Scheda: 3678 Prov.: SA Comune: Albanella Foglio: 3 Particella: 71 Porzione:	
Reddito Dom.: 0,81 Reddito Agr.: 1,89 Quota di Proprietà: 1000/1000 Estensione: 522	
Qualità: Seminativo Reddito: 0,00 Valore Contabile: 136,69	
Scheda: 3673 Prov.: SA Comune: Albanella Foglio: 3 Particella: 84 Porzione:	
Reddito Dom.: 0,95 Reddito Agr.: 2,53 Quota di Proprietà: 1000/1000 Estensione: 408	
Qualità: Seminativo Reddito: 0,00 Valore Contabile: 160,31	
Scheda: 3672 Prov.: SA Comune: Albanella Foglio: 3 Particella: 85 Porzione:	
Reddito Dom.: 1,49 Reddito Agr.: 3,98 Quota di Proprietà: 1000/1000 Estensione: 642	
Qualità: Seminativo Reddito: 0,00 Valore Contabile: 251,44	
Scheda: 3693 Prov.: SA Comune: Albanella Foglio: 3 Particella: 126 Porzione:	
Reddito Dom.: 5,02 Reddito Agr.: 13,39 Quota di Proprietà: 1000/1000 Estensione: 2160	
Qualità: Seminativo Reddito: 0,00 Valore Contabile: 847,13	

Direzione Generale per le Risorse Strumentali

Allegato B - Terreni disponibili

Scheda: 4624	Prov.: SA	Comune: Albanella	Foglio: 3	Particella: 142	Porzione:
Reddito Dom.: 0,22	Reddito Agr.: 0,34	Quota di Proprietà: 1000/1000	Estensione: 50		
Qualità: Seminativo	Reddito: 0,00	Valore Contabile: 37,13			
Scheda: 3700	Prov.: SA	Comune: Albanella	Foglio: 3	Particella: 147	Porzione:
Reddito Dom.: 0,64	Reddito Agr.: 0,97	Quota di Proprietà: 1000/1000	Estensione: 145		
Qualità: Seminativo	Reddito: 0,00	Valore Contabile: 108,00			
Scheda: 3699	Prov.: SA	Comune: Albanella	Foglio: 3	Particella: 197	Porzione:
Reddito Dom.: 1,58	Reddito Agr.: 2,42	Quota di Proprietà: 1000/1000	Estensione: 360		
Qualità: Seminativo	Reddito: 0,00	Valore Contabile: 266,63			
Scheda: 4622	Prov.: SA	Comune: Albanella	Foglio: 3	Particella: 380	Porzione:
Reddito Dom.: 0,00	Reddito Agr.: 0,00	Quota di Proprietà: 1000/1000	Estensione: 9890		
Qualità: Ente Urbano	Reddito: 0,00	Valore Contabile: 0,00			
Scheda: 6244	Prov.: SA	Comune: Albanella	Foglio: 3	Particella: 481	Porzione:
Reddito Dom.: 2,63	Reddito Agr.: 4,03	Quota di Proprietà: 1000/1000	Estensione: 600		
Qualità: Seminativo	Reddito: 0,00	Valore Contabile: 443,81			
Scheda: 4623	Prov.: SA	Comune: Albanella	Foglio: 3	Particella: 482	Porzione:
Reddito Dom.: 0,00	Reddito Agr.: 0,00	Quota di Proprietà: 1000/1000	Estensione: 30		
Qualità: Fabbricato rurale	Reddito: 0,00	Valore Contabile: 0,00			
Scheda: 3685	Prov.: SA	Comune: Albanella	Foglio: 6	Particella: 17	Porzione:
Reddito Dom.: 3,07	Reddito Agr.: 8,18	Quota di Proprietà: 1000/1000	Estensione: 1320		
Qualità: Seminativo	Reddito: 0,00	Valore Contabile: 518,06			
Scheda: 3694	Prov.: SA	Comune: Albanella	Foglio: 6	Particella: 19	Porzione:
Reddito Dom.: 0,79	Reddito Agr.: 2,11	Quota di Proprietà: 1000/1000	Estensione: 340		
Qualità: Seminativo	Reddito: 0,00	Valore Contabile: 133,31			
Scheda: 3692	Prov.: SA	Comune: Albanella	Foglio: 6	Particella: 30	Porzione:
Reddito Dom.: 0,28	Reddito Agr.: 0,74	Quota di Proprietà: 1000/1000	Estensione: 120		
Qualità: Seminativo	Reddito: 0,00	Valore Contabile: 47,25			
Scheda: 3691	Prov.: SA	Comune: Albanella	Foglio: 6	Particella: 31	Porzione:
Reddito Dom.: 3,94	Reddito Agr.: 10,50	Quota di Proprietà: 1000/1000	Estensione: 1694		
Qualità: Seminativo	Reddito: 0,00	Valore Contabile: 664,88			
Scheda: 3768	Prov.: SA	Comune: Altavilla Silentina	Foglio: 17	Particella: 1	Porzione:
Reddito Dom.: 2,58	Reddito Agr.: 0,65	Quota di Proprietà: 1000/1000	Estensione: 4170		
Qualità: Bosco alto fusto	Reddito: 0,00	Valore Contabile: 435,38			

Direzione Generale per le Risorse Strumentali

Allegato B - Terreni disponibili

Scheda: 3766 Prov.: SA Comune: Altavilla Silentina Foglio: 17 Particella: 37 Porzione:	
Reddito Dom.: 7,29 Reddito Agr.: 1,82 Quota di Proprietà: 1000/1000 Estensione: 11760	
Qualità: Bosco alto fusto Reddito: 0,00 Valore Contabile: 1.230,19	
Scheda: 3769 Prov.: SA Comune: Altavilla Silentina Foglio: 17 Particella: 72 Porzione:	
Reddito Dom.: 29,17 Reddito Agr.: 13,61 Quota di Proprietà: 1000/1000 Estensione: 2510	
Qualità: Seminativo irriguo Reddito: 0,00 Valore Contabile: 4.922,44	
Scheda: 3774 Prov.: SA Comune: Altavilla Silentina Foglio: 17 Particella: 158 Porzione:	
Reddito Dom.: 26,49 Reddito Agr.: 12,36 Quota di Proprietà: 1000/1000 Estensione: 2280	
Qualità: Seminativo irriguo Reddito: 0,00 Valore Contabile: 4.470,19	
Scheda: 4627 Prov.: SA Comune: Altavilla Silentina Foglio: 17 Particella: 193 Porzione:	
Reddito Dom.: 3,34 Reddito Agr.: 2,75 Quota di Proprietà: 1000/1000 Estensione: 380	
Qualità: Seminativo Reddito: 0,00 Valore Contabile: 563,63	
Scheda: 4628 Prov.: SA Comune: Altavilla Silentina Foglio: 17 Particella: 198 Porzione:	
Reddito Dom.: 12,17 Reddito Agr.: 10,02 Quota di Proprietà: 1000/1000 Estensione: 1386	
Qualità: Seminativo Reddito: 0,00 Valore Contabile: 2.053,69	
Scheda: 3783 Prov.: SA Comune: Altavilla Silentina Foglio: 17 Particella: 264 Porzione:	
Reddito Dom.: 5,03 Reddito Agr.: 1,26 Quota di Proprietà: 1000/1000 Estensione: 8120	
Qualità: Bosco alto fusto Reddito: 0,00 Valore Contabile: 848,81	
Scheda: 3776 Prov.: SA Comune: Altavilla Silentina Foglio: 17 Particella: 265 Porzione:	
Reddito Dom.: 0,19 Reddito Agr.: 0,05 Quota di Proprietà: 1000/1000 Estensione: 310	
Qualità: Bosco alto fusto Reddito: 0,00 Valore Contabile: 32,06	
Scheda: 3785 Prov.: SA Comune: Altavilla Silentina Foglio: 17 Particella: 285 Porzione:	
Reddito Dom.: 28,35 Reddito Agr.: 13,23 Quota di Proprietà: 1000/1000 Estensione: 2440	
Qualità: Seminativo irriguo Reddito: 0,00 Valore Contabile: 4.784,06	
Scheda: 3746 Prov.: SA Comune: Altavilla Silentina Foglio: 17 Particella: 321 Porzione:	
Reddito Dom.: 1,23 Reddito Agr.: 1,01 Quota di Proprietà: 1000/1000 Estensione: 140	
Qualità: Seminativo Reddito: 0,00 Valore Contabile: 207,56	
Scheda: 3743 Prov.: SA Comune: Altavilla Silentina Foglio: 17 Particella: 327 Porzione:	
Reddito Dom.: 0,00 Reddito Agr.: 0,00 Quota di Proprietà: 1000/1000 Estensione: 180	
Qualità: Fabbricato rurale Reddito: 0,00 Valore Contabile: 0,00	
Scheda: 3736 Prov.: SA Comune: Altavilla Silentina Foglio: 17 Particella: 328 Porzione:	
Reddito Dom.: 0,00 Reddito Agr.: 0,00 Quota di Proprietà: 1000/1000 Estensione: 58	
Qualità: Fabbricato rurale Reddito: 0,00 Valore Contabile: 0,00	

Direzione Generale per le Risorse Strumentali

Allegato B - Terreni disponibili

Scheda: 3739 Prov.: SA Comune: Altavilla Silentina Foglio: 17 Particella: 332 Porzione:	
Reddito Dom.: 3,49 Reddito Agr.: 1,63 Quota di Proprietà: 1000/1000 Estensione: 300	
Qualità: Seminativo irriguo Reddito: 0,00 Valore Contabile: 588,94	
Scheda: 4629 Prov.: SA Comune: Altavilla Silentina Foglio: 17 Particella: 471 Porzione:	
Reddito Dom.: 0,00 Reddito Agr.: 0,00 Quota di Proprietà: 1000/1000 Estensione: 780	
Qualità: Ente Urbano Reddito: 0,00 Valore Contabile: 0,00	
Scheda: 3734 Prov.: SA Comune: Altavilla Silentina Foglio: 17 Particella: 477 Porzione:	
Reddito Dom.: 26,45 Reddito Agr.: 21,79 Quota di Proprietà: 1000/1000 Estensione: 3013	
Qualità: Seminativo Reddito: 0,00 Valore Contabile: 4.463,44	
Scheda: 3725 Prov.: SA Comune: Altavilla Silentina Foglio: 17 Particella: 478 Porzione:	
Reddito Dom.: 0,00 Reddito Agr.: 0,00 Quota di Proprietà: 1000/1000 Estensione: 1442	
Qualità: Ente Urbano Reddito: 0,00 Valore Contabile: 0,00	
Scheda: 3729 Prov.: SA Comune: Altavilla Silentina Foglio: 17 Particella: 513 Porzione:	
Reddito Dom.: 0,80 Reddito Agr.: 0,66 Quota di Proprietà: 1000/1000 Estensione: 91	
Qualità: Seminativo Reddito: 0,00 Valore Contabile: 135,00	
Scheda: 3733 Prov.: SA Comune: Altavilla Silentina Foglio: 17 Particella: 523 Porzione:	
Reddito Dom.: 3,69 Reddito Agr.: 3,04 Quota di Proprietà: 1000/1000 Estensione: 420	
Qualità: Seminativo Reddito: 0,00 Valore Contabile: 622,69	
Scheda: 3730 Prov.: SA Comune: Altavilla Silentina Foglio: 17 Particella: 541 Porzione:	
Reddito Dom.: 15,32 Reddito Agr.: 5,68 Quota di Proprietà: 1000/1000 Estensione: 957	
Qualità: Seminativo irriguo Reddito: 0,00 Valore Contabile: 2.585,25	
Scheda: 3732 Prov.: SA Comune: Altavilla Silentina Foglio: 17 Particella: 542 Porzione:	
Reddito Dom.: 5,84 Reddito Agr.: 2,17 Quota di Proprietà: 1000/1000 Estensione: 365	
Qualità: Seminativo irriguo Reddito: 0,00 Valore Contabile: 985,50	
Scheda: 3741 Prov.: SA Comune: Altavilla Silentina Foglio: 17 Particella: 543 Porzione:	
Reddito Dom.: 4,67 Reddito Agr.: 1,73 Quota di Proprietà: 1000/1000 Estensione: 292	
Qualità: Seminativo irriguo Reddito: 0,00 Valore Contabile: 788,06	
Scheda: 3747 Prov.: SA Comune: Altavilla Silentina Foglio: 17 Particella: 546 Porzione:	
Reddito Dom.: 0,00 Reddito Agr.: 0,00 Quota di Proprietà: 1000/1000 Estensione: 2817	
Qualità: Fabbricato rurale Reddito: 0,00 Valore Contabile: 0,00	
Scheda: 3748 Prov.: SA Comune: Altavilla Silentina Foglio: 17 Particella: 547 Porzione:	
Reddito Dom.: 0,00 Reddito Agr.: 0,00 Quota di Proprietà: 1000/1000 Estensione: 1890	
Qualità: Fabbricato rurale Reddito: 0,00 Valore Contabile: 0,00	

Direzione Generale per le Risorse Strumentali

Allegato B - Terreni disponibili

Scheda: 3750 Prov.: SA Comune: Altavilla Silentina Foglio: 17 Particella: 549 Porzione:	
Reddito Dom.: 0,00 Reddito Agr.: 0,00 Quota di Proprietà: 1000/1000 Estensione: 2192	
Qualità: Fabbricato rurale Reddito: 0,00 Valore Contabile: 0,00	
Scheda: 3754 Prov.: SA Comune: Altavilla Silentina Foglio: 17 Particella: 553 Porzione:	
Reddito Dom.: 0,00 Reddito Agr.: 0,00 Quota di Proprietà: 1000/1000 Estensione: 9169	
Qualità: Fabbricato rurale Reddito: 0,00 Valore Contabile: 0,00	
Scheda: 4630 Prov.: SA Comune: Altavilla Silentina Foglio: 17 Particella: 566 Porzione:	
Reddito Dom.: 7,32 Reddito Agr.: 3,42 Quota di Proprietà: 1000/1000 Estensione: 630	
Qualità: Seminativo irriguo Reddito: 0,00 Valore Contabile: 1.235,25	
Scheda: 4631 Prov.: SA Comune: Altavilla Silentina Foglio: 17 Particella: 621 Porzione:	
Reddito Dom.: 8,37 Reddito Agr.: 3,90 Quota di Proprietà: 1000/1000 Estensione: 720	
Qualità: Seminativo irriguo Reddito: 0,00 Valore Contabile: 1.412,44	
Scheda: 4632 Prov.: SA Comune: Altavilla Silentina Foglio: 17 Particella: 1344 Porzione:	
Reddito Dom.: 108,92 Reddito Agr.: 40,40 Quota di Proprietà: 1000/1000 Estensione: 6803	
Qualità: Seminativo irriguo Reddito: 0,00 Valore Contabile: 18.380,25	
Scheda: 2971 Prov.: SA Comune: Atena Lucana Foglio: 1 Particella: 314 Porzione:	
Reddito Dom.: 0,02 Reddito Agr.: 0,01 Quota di Proprietà: 1000/1000 Estensione: 15	
Qualità: Incolto produttivo Reddito: 0,00 Valore Contabile: 3,38	
Scheda: 2972 Prov.: SA Comune: Atena Lucana Foglio: 1 Particella: 316 Porzione:	
Reddito Dom.: 1,27 Reddito Agr.: 1,59 Quota di Proprietà: 1000/1000 Estensione: 410	
Qualità: Seminativo Reddito: 0,00 Valore Contabile: 214,31	
Scheda: 2973 Prov.: SA Comune: Atena Lucana Foglio: 1 Particella: 319 Porzione:	
Reddito Dom.: 0,01 Reddito Agr.: 0,01 Quota di Proprietà: 1000/1000 Estensione: 95	
Qualità: Bosco ceduo Reddito: 0,00 Valore Contabile: 1,69	
Scheda: 2974 Prov.: SA Comune: Atena Lucana Foglio: 1 Particella: 321 Porzione:	
Reddito Dom.: 0,54 Reddito Agr.: 0,18 Quota di Proprietà: 1000/1000 Estensione: 3510	
Qualità: Incolto produttivo Reddito: 0,00 Valore Contabile: 91,13	
Scheda: 3013 Prov.: SA Comune: Atena Lucana Foglio: 15 Particella: 874 Porzione:	
Reddito Dom.: 0,64 Reddito Agr.: 0,67 Quota di Proprietà: 1000/1000 Estensione: 130	
Qualità: Seminativo arborato Reddito: 0,00 Valore Contabile: 108,00	
Scheda: 3014 Prov.: SA Comune: Atena Lucana Foglio: 15 Particella: 876 Porzione:	
Reddito Dom.: 0,64 Reddito Agr.: 0,67 Quota di Proprietà: 1000/1000 Estensione: 130	
Qualità: Seminativo arborato Reddito: 0,00 Valore Contabile: 108,00	

Direzione Generale per le Risorse Strumentali

Allegato B - Terreni disponibili

Scheda: 3015 Prov.: SA Comune: Atena Lucana Foglio: 15 Particella: 878 Porzione:				
Reddito Dom.: 0,54 Reddito Agr.: 0,44 Quota di Proprietà: 1000/1000 Estensione: 100				
Qualità: Seminativo	Reddito:	0,00	Valore Contabile:	91,13
Scheda: 3016 Prov.: SA Comune: Atena Lucana Foglio: 15 Particella: 882 Porzione:				
Reddito Dom.: 0,71 Reddito Agr.: 0,57 Quota di Proprietà: 1000/1000 Estensione: 130				
Qualità: Seminativo	Reddito:	0,00	Valore Contabile:	119,81
Scheda: 3017 Prov.: SA Comune: Atena Lucana Foglio: 15 Particella: 884 Porzione:				
Reddito Dom.: 0,35 Reddito Agr.: 0,12 Quota di Proprietà: 1000/1000 Estensione: 2280				
Qualità: Incolto produttivo	Reddito:	0,00	Valore Contabile:	59,06
Scheda: 3018 Prov.: SA Comune: Atena Lucana Foglio: 15 Particella: 886 Porzione:				
Reddito Dom.: 0,04 Reddito Agr.: 0,01 Quota di Proprietà: 1000/1000 Estensione: 250				
Qualità: Incolto produttivo	Reddito:	0,00	Valore Contabile:	6,75
Scheda: 3019 Prov.: SA Comune: Atena Lucana Foglio: 15 Particella: 888 Porzione:				
Reddito Dom.: 0,10 Reddito Agr.: 0,02 Quota di Proprietà: 1000/1000 Estensione: 80				
Qualità: Querceto	Reddito:	0,00	Valore Contabile:	16,88
Scheda: 3020 Prov.: SA Comune: Atena Lucana Foglio: 15 Particella: 890 Porzione:				
Reddito Dom.: 1,27 Reddito Agr.: 1,01 Quota di Proprietà: 1000/1000 Estensione: 170				
Qualità: Seminativo arborato	Reddito:	0,00	Valore Contabile:	214,31
Scheda: 3021 Prov.: SA Comune: Atena Lucana Foglio: 15 Particella: 892 Porzione:				
Reddito Dom.: 0,03 Reddito Agr.: 0,01 Quota di Proprietà: 1000/1000 Estensione: 170				
Qualità: Incolto produttivo	Reddito:	0,00	Valore Contabile:	5,06
Scheda: 3022 Prov.: SA Comune: Atena Lucana Foglio: 15 Particella: 894 Porzione:				
Reddito Dom.: 2,89 Reddito Agr.: 2,01 Quota di Proprietà: 1000/1000 Estensione: 260				
Qualità: Seminativo arborato	Reddito:	0,00	Valore Contabile:	487,69
Scheda: 3023 Prov.: SA Comune: Atena Lucana Foglio: 15 Particella: 896 Porzione:				
Reddito Dom.: 0,09 Reddito Agr.: 0,05 Quota di Proprietà: 1000/1000 Estensione: 145				
Qualità: Pascolo	Reddito:	0,00	Valore Contabile:	15,19
Scheda: 3024 Prov.: SA Comune: Atena Lucana Foglio: 15 Particella: 898 Porzione:				
Reddito Dom.: 0,49 Reddito Agr.: 0,40 Quota di Proprietà: 1000/1000 Estensione: 90				
Qualità: Seminativo	Reddito:	0,00	Valore Contabile:	82,69
Scheda: 3025 Prov.: SA Comune: Atena Lucana Foglio: 15 Particella: 900 Porzione:				
Reddito Dom.: 0,49 Reddito Agr.: 0,40 Quota di Proprietà: 1000/1000 Estensione: 90				
Qualità: Seminativo	Reddito:	0,00	Valore Contabile:	82,69

Direzione Generale per le Risorse Strumentali

Allegato B - Terreni disponibili

Scheda: 3026 Prov.: SA Comune: Atena Lucana Foglio: 15 Particella: 902 Porzione:	
Reddito Dom.: 0,84 Reddito Agr.: 0,68 Quota di Proprietà: 1000/1000 Estensione: 155	
Qualità: Uliveto	Reddito: 0,00 Valore Contabile: 141,75
Scheda: 3027 Prov.: SA Comune: Atena Lucana Foglio: 20 Particella: 571 Porzione:	
Reddito Dom.: 1,60 Reddito Agr.: 1,37 Quota di Proprietà: 1000/1000 Estensione: 885	
Qualità: Uliveto	Reddito: 0,00 Valore Contabile: 270,00
Scheda: 3028 Prov.: SA Comune: Atena Lucana Foglio: 20 Particella: 574 Porzione:	
Reddito Dom.: 1,55 Reddito Agr.: 1,25 Quota di Proprietà: 1000/1000 Estensione: 285	
Qualità: Seminativo	Reddito: 0,00 Valore Contabile: 261,56
Scheda: 3029 Prov.: SA Comune: Atena Lucana Foglio: 20 Particella: 577 Porzione:	
Reddito Dom.: 0,09 Reddito Agr.: 0,09 Quota di Proprietà: 1000/1000 Estensione: 610	
Qualità: Pascolo cespugliato	Reddito: 0,00 Valore Contabile: 15,19
Scheda: 3030 Prov.: SA Comune: Atena Lucana Foglio: 20 Particella: 579 Porzione:	
Reddito Dom.: 0,01 Reddito Agr.: 0,01 Quota di Proprietà: 1000/1000 Estensione: 80	
Qualità: Pascolo cespugliato	Reddito: 0,00 Valore Contabile: 1,69
Scheda: 3031 Prov.: SA Comune: Atena Lucana Foglio: 20 Particella: 580 Porzione:	
Reddito Dom.: 0,07 Reddito Agr.: 0,02 Quota di Proprietà: 1000/1000 Estensione: 425	
Qualità: Incolto produttivo	Reddito: 0,00 Valore Contabile: 11,81
Scheda: 3032 Prov.: SA Comune: Atena Lucana Foglio: 20 Particella: 582 Porzione:	
Reddito Dom.: 0,01 Reddito Agr.: 0,00 Quota di Proprietà: 1000/1000 Estensione: 10	
Qualità: Querceto	Reddito: 0,00 Valore Contabile: 1,69
Scheda: 3033 Prov.: SA Comune: Atena Lucana Foglio: 20 Particella: 583 Porzione:	
Reddito Dom.: 0,15 Reddito Agr.: 0,03 Quota di Proprietà: 1000/1000 Estensione: 120	
Qualità: Querceto	Reddito: 0,00 Valore Contabile: 25,31
Scheda: 3034 Prov.: SA Comune: Atena Lucana Foglio: 20 Particella: 585 Porzione:	
Reddito Dom.: 1,42 Reddito Agr.: 1,13 Quota di Proprietà: 1000/1000 Estensione: 190	
Qualità: Seminativo arborato	Reddito: 0,00 Valore Contabile: 239,63
Scheda: 3035 Prov.: SA Comune: Atena Lucana Foglio: 20 Particella: 587 Porzione:	
Reddito Dom.: 0,12 Reddito Agr.: 0,07 Quota di Proprietà: 1000/1000 Estensione: 30	
Qualità: Uliveto	Reddito: 0,00 Valore Contabile: 20,25
Scheda: 3036 Prov.: SA Comune: Atena Lucana Foglio: 20 Particella: 588 Porzione:	
Reddito Dom.: 0,02 Reddito Agr.: 0,00 Quota di Proprietà: 1000/1000 Estensione: 70	
Qualità: Bosco ceduo	Reddito: 0,00 Valore Contabile: 3,38

Direzione Generale per le Risorse Strumentali

Allegato B - Terreni disponibili

Scheda: 3037	Prov.: SA	Comune: Atena Lucana	Foglio: 20	Particella: 592	Porzione:
Reddito Dom.: 0,36	Reddito Agr.: 0,12	Quota di Proprietà: 1000/1000	Estensione: 2315		
Qualità: Incolto produttivo	Reddito: 0,00	Valore Contabile: 60,75			
Scheda: 3038	Prov.: SA	Comune: Atena Lucana	Foglio: 23	Particella: 460	Porzione:
Reddito Dom.: 0,94	Reddito Agr.: 0,61	Quota di Proprietà: 1000/1000	Estensione: 125		
Qualità: Seminativo	Reddito: 0,00	Valore Contabile: 158,63			
Scheda: 3039	Prov.: SA	Comune: Atena Lucana	Foglio: 23	Particella: 463	Porzione:
Reddito Dom.: 1,69	Reddito Agr.: 1,10	Quota di Proprietà: 1000/1000	Estensione: 225		
Qualità: Seminativo	Reddito: 0,00	Valore Contabile: 285,19			
Scheda: 3040	Prov.: SA	Comune: Atena Lucana	Foglio: 23	Particella: 466	Porzione:
Reddito Dom.: 0,37	Reddito Agr.: 0,46	Quota di Proprietà: 1000/1000	Estensione: 120		
Qualità: Seminativo	Reddito: 0,00	Valore Contabile: 62,44			
Scheda: 2975	Prov.: SA	Comune: Atena Lucana	Foglio: 4	Particella: 259	Porzione:
Reddito Dom.: 0,01	Reddito Agr.: 0,01	Quota di Proprietà: 1000/1000	Estensione: 25		
Qualità: Pascolo cespugliato	Reddito: 0,00	Valore Contabile: 1,69			
Scheda: 2976	Prov.: SA	Comune: Atena Lucana	Foglio: 4	Particella: 260	Porzione:
Reddito Dom.: 0,93	Reddito Agr.: 0,80	Quota di Proprietà: 1000/1000	Estensione: 515		
Qualità: Uliveto	Reddito: 0,00	Valore Contabile: 156,94			
Scheda: 2977	Prov.: SA	Comune: Atena Lucana	Foglio: 4	Particella: 262	Porzione:
Reddito Dom.: 0,07	Reddito Agr.: 0,06	Quota di Proprietà: 1000/1000	Estensione: 40		
Qualità: Uliveto	Reddito: 0,00	Valore Contabile: 11,81			
Scheda: 2978	Prov.: SA	Comune: Atena Lucana	Foglio: 4	Particella: 263	Porzione:
Reddito Dom.: 0,69	Reddito Agr.: 0,59	Quota di Proprietà: 1000/1000	Estensione: 380		
Qualità: Uliveto	Reddito: 0,00	Valore Contabile: 116,44			
Scheda: 2979	Prov.: SA	Comune: Atena Lucana	Foglio: 4	Particella: 265	Porzione:
Reddito Dom.: 0,19	Reddito Agr.: 0,04	Quota di Proprietà: 1000/1000	Estensione: 145		
Qualità: Querceto	Reddito: 0,00	Valore Contabile: 32,06			
Scheda: 2980	Prov.: SA	Comune: Atena Lucana	Foglio: 4	Particella: 267	Porzione:
Reddito Dom.: 0,07	Reddito Agr.: 0,08	Quota di Proprietà: 1000/1000	Estensione: 15		
Qualità: Seminativo arborato	Reddito: 0,00	Valore Contabile: 11,81			
Scheda: 2981	Prov.: SA	Comune: Atena Lucana	Foglio: 4	Particella: 268	Porzione:
Reddito Dom.: 0,03	Reddito Agr.: 0,01	Quota di Proprietà: 1000/1000	Estensione: 20		
Qualità: Querceto	Reddito: 0,00	Valore Contabile: 5,06			

Direzione Generale per le Risorse Strumentali

Allegato B - Terreni disponibili

Scheda: 2982 Prov.: SA Comune: Atena Lucana Foglio: 4 Particella: 269 Porzione:	
Reddito Dom.: 0,96 Reddito Agr.: 1,01 Quota di Proprietà: 1000/1000 Estensione: 195	
Qualità: Seminativo arborato Reddito: 0,00 Valore Contabile: 162,00	
Scheda: 2983 Prov.: SA Comune: Atena Lucana Foglio: 4 Particella: 271 Porzione:	
Reddito Dom.: 1,52 Reddito Agr.: 1,60 Quota di Proprietà: 1000/1000 Estensione: 310	
Qualità: Seminativo arborato Reddito: 0,00 Valore Contabile: 256,50	
Scheda: 2984 Prov.: SA Comune: Atena Lucana Foglio: 4 Particella: 273 Porzione:	
Reddito Dom.: 0,21 Reddito Agr.: 0,43 Quota di Proprietà: 1000/1000 Estensione: 165	
Qualità: Seminativo Reddito: 0,00 Valore Contabile: 35,44	
Scheda: 2985 Prov.: SA Comune: Atena Lucana Foglio: 4 Particella: 275 Porzione:	
Reddito Dom.: 0,18 Reddito Agr.: 0,36 Quota di Proprietà: 1000/1000 Estensione: 140	
Qualità: Seminativo Reddito: 0,00 Valore Contabile: 30,38	
Scheda: 2986 Prov.: SA Comune: Atena Lucana Foglio: 4 Particella: 277 Porzione:	
Reddito Dom.: 0,21 Reddito Agr.: 0,43 Quota di Proprietà: 1000/1000 Estensione: 165	
Qualità: Seminativo Reddito: 0,00 Valore Contabile: 35,44	
Scheda: 2987 Prov.: SA Comune: Atena Lucana Foglio: 4 Particella: 279 Porzione:	
Reddito Dom.: 0,25 Reddito Agr.: 0,49 Quota di Proprietà: 1000/1000 Estensione: 190	
Qualità: Seminativo Reddito: 0,00 Valore Contabile: 42,19	
Scheda: 2988 Prov.: SA Comune: Atena Lucana Foglio: 4 Particella: 281 Porzione:	
Reddito Dom.: 0,89 Reddito Agr.: 0,18 Quota di Proprietà: 1000/1000 Estensione: 690	
Qualità: Querceto Reddito: 0,00 Valore Contabile: 150,19	
Scheda: 2989 Prov.: SA Comune: Atena Lucana Foglio: 4 Particella: 283 Porzione:	
Reddito Dom.: 0,15 Reddito Agr.: 0,03 Quota di Proprietà: 1000/1000 Estensione: 115	
Qualità: Querceto Reddito: 0,00 Valore Contabile: 25,31	
Scheda: 2990 Prov.: SA Comune: Atena Lucana Foglio: 4 Particella: 285 Porzione:	
Reddito Dom.: 0,04 Reddito Agr.: 0,04 Quota di Proprietà: 1000/1000 Estensione: 225	
Qualità: Pascolo cespugliato Reddito: 0,00 Valore Contabile: 6,75	
Scheda: 2991 Prov.: SA Comune: Atena Lucana Foglio: 4 Particella: 287 Porzione:	
Reddito Dom.: 0,11 Reddito Agr.: 0,04 Quota di Proprietà: 1000/1000 Estensione: 710	
Qualità: Incolto produttivo Reddito: 0,00 Valore Contabile: 18,56	
Scheda: 2992 Prov.: SA Comune: Atena Lucana Foglio: 4 Particella: 289 Porzione:	
Reddito Dom.: 0,07 Reddito Agr.: 0,02 Quota di Proprietà: 1000/1000 Estensione: 475	
Qualità: Incolto produttivo Reddito: 0,00 Valore Contabile: 11,81	

Direzione Generale per le Risorse Strumentali

Allegato B - Terreni disponibili

Scheda: 2993 Prov.: SA Comune: Atena Lucana Foglio: 4 Particella: 293 Porzione:	
Reddito Dom.: 1,36 Reddito Agr.: 1,10 Quota di Proprietà: 1000/1000 Estensione: 250	
Qualità: Seminativo Reddito: 0,00 Valore Contabile: 229,50	
Scheda: 2994 Prov.: SA Comune: Atena Lucana Foglio: 4 Particella: 295 Porzione:	
Reddito Dom.: 0,34 Reddito Agr.: 0,11 Quota di Proprietà: 1000/1000 Estensione: 2200	
Qualità: Incolto produttivo Reddito: 0,00 Valore Contabile: 57,38	
Scheda: 2995 Prov.: SA Comune: Atena Lucana Foglio: 4 Particella: 299 Porzione:	
Reddito Dom.: 0,36 Reddito Agr.: 0,31 Quota di Proprietà: 1000/1000 Estensione: 200	
Qualità: Uliveto Reddito: 0,00 Valore Contabile: 60,75	
Scheda: 2996 Prov.: SA Comune: Atena Lucana Foglio: 4 Particella: 301 Porzione:	
Reddito Dom.: 0,20 Reddito Agr.: 0,17 Quota di Proprietà: 1000/1000 Estensione: 110	
Qualità: Uliveto Reddito: 0,00 Valore Contabile: 33,75	
Scheda: 2997 Prov.: SA Comune: Atena Lucana Foglio: 4 Particella: 303 Porzione:	
Reddito Dom.: 0,61 Reddito Agr.: 0,53 Quota di Proprietà: 1000/1000 Estensione: 340	
Qualità: Uliveto Reddito: 0,00 Valore Contabile: 102,94	
Scheda: 2998 Prov.: SA Comune: Atena Lucana Foglio: 9 Particella: 648 Porzione:	
Reddito Dom.: 0,33 Reddito Agr.: 0,11 Quota di Proprietà: 1000/1000 Estensione: 2115	
Qualità: Incolto produttivo Reddito: 0,00 Valore Contabile: 55,69	
Scheda: 2999 Prov.: SA Comune: Atena Lucana Foglio: 9 Particella: 650 Porzione:	
Reddito Dom.: 0,06 Reddito Agr.: 0,01 Quota di Proprietà: 1000/1000 Estensione: 250	
Qualità: Bosco ceduo Reddito: 0,00 Valore Contabile: 10,13	
Scheda: 3000 Prov.: SA Comune: Atena Lucana Foglio: 9 Particella: 653 Porzione:	
Reddito Dom.: 0,01 Reddito Agr.: 0,00 Quota di Proprietà: 1000/1000 Estensione: 35	
Qualità: Bosco ceduo Reddito: 0,00 Valore Contabile: 1,69	
Scheda: 3001 Prov.: SA Comune: Atena Lucana Foglio: 9 Particella: 654 Porzione:	
Reddito Dom.: 0,02 Reddito Agr.: 0,00 Quota di Proprietà: 1000/1000 Estensione: 60	
Qualità: Bosco ceduo Reddito: 0,00 Valore Contabile: 3,38	
Scheda: 3002 Prov.: SA Comune: Atena Lucana Foglio: 9 Particella: 657 Porzione:	
Reddito Dom.: 0,15 Reddito Agr.: 0,12 Quota di Proprietà: 1000/1000 Estensione: 20	
Qualità: Seminativo arborato Reddito: 0,00 Valore Contabile: 25,31	
Scheda: 3003 Prov.: SA Comune: Atena Lucana Foglio: 9 Particella: 659 Porzione:	
Reddito Dom.: 0,28 Reddito Agr.: 0,35 Quota di Proprietà: 1000/1000 Estensione: 90	
Qualità: Seminativo Reddito: 0,00 Valore Contabile: 47,25	

Direzione Generale per le Risorse Strumentali

Allegato B - Terreni disponibili

Scheda: 3004 Prov.: SA Comune: Atena Lucana Foglio: 9 Particella: 661 Porzione:				
Reddito Dom.: 0,22 Reddito Agr.: 0,27 Quota di Proprietà: 1000/1000 Estensione: 70				
Qualità: Seminativo	Reddito:	0,00	Valore Contabile:	37,13
Scheda: 3005 Prov.: SA Comune: Atena Lucana Foglio: 9 Particella: 664 Porzione:				
Reddito Dom.: 0,28 Reddito Agr.: 0,35 Quota di Proprietà: 1000/1000 Estensione: 90				
Qualità: Seminativo	Reddito:	0,00	Valore Contabile:	47,25
Scheda: 3006 Prov.: SA Comune: Atena Lucana Foglio: 9 Particella: 666 Porzione:				
Reddito Dom.: 0,02 Reddito Agr.: 0,01 Quota di Proprietà: 1000/1000 Estensione: 240				
Qualità: Bosco ceduo	Reddito:	0,00	Valore Contabile:	3,38
Scheda: 3007 Prov.: SA Comune: Atena Lucana Foglio: 9 Particella: 668 Porzione:				
Reddito Dom.: 0,00 Reddito Agr.: 0,00 Quota di Proprietà: 1000/1000 Estensione: 1100				
Qualità: Incolto sterile	Reddito:	0,00	Valore Contabile:	0,00
Scheda: 3008 Prov.: SA Comune: Atena Lucana Foglio: 9 Particella: 674 Porzione:				
Reddito Dom.: 0,02 Reddito Agr.: 0,01 Quota di Proprietà: 1000/1000 Estensione: 230				
Qualità: Bosco ceduo	Reddito:	0,00	Valore Contabile:	3,38
Scheda: 3009 Prov.: SA Comune: Atena Lucana Foglio: 9 Particella: 678 Porzione:				
Reddito Dom.: 0,03 Reddito Agr.: 0,01 Quota di Proprietà: 1000/1000 Estensione: 200				
Qualità: Incolto produttivo	Reddito:	0,00	Valore Contabile:	5,06
Scheda: 3010 Prov.: SA Comune: Atena Lucana Foglio: 9 Particella: 682 Porzione:				
Reddito Dom.: 0,51 Reddito Agr.: 0,30 Quota di Proprietà: 1000/1000 Estensione: 830				
Qualità: Pascolo	Reddito:	0,00	Valore Contabile:	86,06
Scheda: 3011 Prov.: SA Comune: Atena Lucana Foglio: 9 Particella: 685 Porzione:				
Reddito Dom.: 0,06 Reddito Agr.: 0,08 Quota di Proprietà: 1000/1000 Estensione: 20				
Qualità: Seminativo	Reddito:	0,00	Valore Contabile:	10,13
Scheda: 3012 Prov.: SA Comune: Atena Lucana Foglio: 9 Particella: 686 Porzione:				
Reddito Dom.: 0,00 Reddito Agr.: 0,00 Quota di Proprietà: 1000/1000 Estensione: 190				
Qualità: Incolto sterile	Reddito:	0,00	Valore Contabile:	0,00
Scheda: 3823 Prov.: SA Comune: Battipaglia Foglio: 11 Particella: 62 Porzione:				
Reddito Dom.: 42,70 Reddito Agr.: 27,10 Quota di Proprietà: 1000/1000 Estensione: 3180				
Qualità: Seminativo irriguo	Reddito:	0,00	Valore Contabile:	7.205,63
Scheda: 3829 Prov.: SA Comune: Battipaglia Foglio: 11 Particella: 105 Porzione:				
Reddito Dom.: 5,63 Reddito Agr.: 6,08 Quota di Proprietà: 1000/1000 Estensione: 872				
Qualità: Seminativo irriguo	Reddito:	0,00	Valore Contabile:	950,06

Direzione Generale per le Risorse Strumentali

Allegato B - Terreni disponibili

Scheda: 3830	Prov.: SA	Comune: Battipaglia	Foglio: 11	Particella: 106	Porzione:
Reddito Dom.: 3,87	Reddito Agr.: 4,18	Quota di Proprietà: 1000/1000	Estensione: 600		
Qualità: Seminativo irriguo	Reddito: 0,00	Valore Contabile: 653,06			
Scheda: 6119	Prov.: SA	Comune: Battipaglia	Foglio: 11	Particella: 136	Porzione:
Reddito Dom.: 0,08	Reddito Agr.: 0,09	Quota di Proprietà: 1000/1000	Estensione: 13		
Qualità: Seminativo irriguo	Reddito: 0,00	Valore Contabile: 13,50			
Scheda: 6589	Prov.: Sa	Comune: Battipaglia	Foglio: 13	Particella: 204	Porzione:
Reddito Dom.: 15,98	Reddito Agr.: 10,14	Quota di Proprietà: 1000/1000	Estensione: 1190		
Qualità: Seminativo irriguo	Reddito: 0,00	Valore Contabile: 2.696,63			
Scheda: 3837	Prov.: SA	Comune: Battipaglia	Foglio: 13	Particella: 205	Porzione:
Reddito Dom.: 2,01	Reddito Agr.: 1,28	Quota di Proprietà: 1000/1000	Estensione: 150		
Qualità: Seminativo irriguo	Reddito: 0,00	Valore Contabile: 339,19			
Scheda: 6949	Prov.: Sa	Comune: Battipaglia	Foglio: 13	Particella: 4471	Porzione:
Reddito Dom.: 179,34	Reddito Agr.: 92,16	Quota di Proprietà: 1000/1000	Estensione: 9646		
Qualità: Seminativo irriguo	Reddito: 0,00	Valore Contabile: 30.263,63			
Scheda: 6950	Prov.: Sa	Comune: Battipaglia	Foglio: 13	Particella: 4472	Porzione:
Reddito Dom.: 14,95	Reddito Agr.: 7,68	Quota di Proprietà: 1000/1000	Estensione: 804		
Qualità: Seminativo irriguo	Reddito: 0,00	Valore Contabile: 2.522,81			
Scheda: 4646	Prov.: SA	Comune: Battipaglia	Foglio: 15	Particella: 26	Porzione:
Reddito Dom.: 1,96	Reddito Agr.: 2,73	Quota di Proprietà: 1000/1000	Estensione: 330		
Qualità: Seminativo	Reddito: 0,00	Valore Contabile: 330,75			
Scheda: 3834	Prov.: SA	Comune: Battipaglia	Foglio: 15	Particella: 250	Porzione:
Reddito Dom.: 3,62	Reddito Agr.: 3,90	Quota di Proprietà: 1000/1000	Estensione: 560		
Qualità: Seminativo irriguo	Reddito: 0,00	Valore Contabile: 610,88			
Scheda: 3825	Prov.: SA	Comune: Battipaglia	Foglio: 15	Particella: 259	Porzione:
Reddito Dom.: 18,13	Reddito Agr.: 11,50	Quota di Proprietà: 1000/1000	Estensione: 1350		
Qualità: Seminativo irriguo	Reddito: 0,00	Valore Contabile: 3.059,44			
Scheda: 3806	Prov.: SA	Comune: Battipaglia	Foglio: 15	Particella: 262	Porzione:
Reddito Dom.: 2,07	Reddito Agr.: 1,31	Quota di Proprietà: 1000/1000	Estensione: 154		
Qualità: Seminativo irriguo	Reddito: 0,00	Valore Contabile: 349,31			
Scheda: 3798	Prov.: SA	Comune: Battipaglia	Foglio: 15	Particella: 263	Porzione:
Reddito Dom.: 2,15	Reddito Agr.: 1,36	Quota di Proprietà: 1000/1000	Estensione: 160		
Qualità: Seminativo irriguo	Reddito: 0,00	Valore Contabile: 362,81			

Direzione Generale per le Risorse Strumentali

Allegato B - Terreni disponibili

Scheda: 3801	Prov.: SA	Comune: Battipaglia	Foglio: 15	Particella: 264	Porzione:
Reddito Dom.: 2,69	Reddito Agr.: 1,70	Quota di Proprietà: 1000/1000	Estensione: 200		
Qualità: Seminativo irriguo	Reddito: 0,00	Valore Contabile: 453,94			
Scheda: 3800	Prov.: SA	Comune: Battipaglia	Foglio: 15	Particella: 265	Porzione:
Reddito Dom.: 3,49	Reddito Agr.: 2,22	Quota di Proprietà: 1000/1000	Estensione: 260		
Qualità: Seminativo irriguo	Reddito: 0,00	Valore Contabile: 588,94			
Scheda: 3793	Prov.: SA	Comune: Battipaglia	Foglio: 15	Particella: 266	Porzione:
Reddito Dom.: 3,49	Reddito Agr.: 2,22	Quota di Proprietà: 1000/1000	Estensione: 260		
Qualità: Seminativo irriguo	Reddito: 0,00	Valore Contabile: 588,94			
Scheda: 3799	Prov.: SA	Comune: Battipaglia	Foglio: 15	Particella: 267	Porzione:
Reddito Dom.: 4,16	Reddito Agr.: 2,64	Quota di Proprietà: 1000/1000	Estensione: 310		
Qualità: Seminativo irriguo	Reddito: 0,00	Valore Contabile: 702,00			
Scheda: 3804	Prov.: SA	Comune: Battipaglia	Foglio: 15	Particella: 268	Porzione:
Reddito Dom.: 2,69	Reddito Agr.: 1,70	Quota di Proprietà: 1000/1000	Estensione: 200		
Qualità: Seminativo irriguo	Reddito: 0,00	Valore Contabile: 453,94			
Scheda: 3797	Prov.: SA	Comune: Battipaglia	Foglio: 15	Particella: 299	Porzione:
Reddito Dom.: 12,14	Reddito Agr.: 13,11	Quota di Proprietà: 1000/1000	Estensione: 1881		
Qualità: Seminativo irriguo	Reddito: 0,00	Valore Contabile: 2.048,63			
Scheda: 4647	Prov.: SA	Comune: Battipaglia	Foglio: 15	Particella: 447	Porzione:
Reddito Dom.: 0,50	Reddito Agr.: 0,54	Quota di Proprietà: 1000/1000	Estensione: 77		
Qualità: Seminativo irriguo	Reddito: 0,00	Valore Contabile: 84,38			
Scheda: 3790	Prov.: SA	Comune: Battipaglia	Foglio: 15	Particella: 473	Porzione:
Reddito Dom.: 195,51	Reddito Agr.: 124,07	Quota di Proprietà: 1000/1000	Estensione: 14560		
Qualità: Seminativo irriguo	Reddito: 0,00	Valore Contabile: 32.992,31			
Scheda: 4650	Prov.: SA	Comune: Battipaglia	Foglio: 17	Particella: 257	Porzione:
Reddito Dom.: 3,25	Reddito Agr.: 2,98	Quota di Proprietà: 1000/1000	Estensione: 350		
Qualità: Seminativo	Reddito: 0,00	Valore Contabile: 548,44			
Scheda: 4651	Prov.: SA	Comune: Battipaglia	Foglio: 17	Particella: 326	Porzione:
Reddito Dom.: 4,74	Reddito Agr.: 4,35	Quota di Proprietà: 1000/1000	Estensione: 510		
Qualità: Seminativo	Reddito: 0,00	Valore Contabile: 799,88			
Scheda: 4652	Prov.: SA	Comune: Battipaglia	Foglio: 17	Particella: 328	Porzione:
Reddito Dom.: 26,98	Reddito Agr.: 24,73	Quota di Proprietà: 1000/1000	Estensione: 2902		
Qualità: Seminativo	Reddito: 0,00	Valore Contabile: 4.552,88			

Direzione Generale per le Risorse Strumentali

Allegato B - Terreni disponibili

Scheda: 4653	Prov.: SA	Comune: Battipaglia	Foglio: 17	Particella: 331	Porzione:
Reddito Dom.: 0,82	Reddito Agr.: 0,75	Quota di Proprietà: 1000/1000	Estensione: 88		
Qualità: Seminativo	Reddito: 0,00	Valore Contabile: 138,38			
Scheda: 4648	Prov.: SA	Comune: Battipaglia	Foglio: 17	Particella: 543	Porzione:
Reddito Dom.: 13,99	Reddito Agr.: 12,82	Quota di Proprietà: 1000/1000	Estensione: 1505		
Qualità: Seminativo	Reddito: 0,00	Valore Contabile: 2.360,81			
Scheda: 4649	Prov.: SA	Comune: Battipaglia	Foglio: 17	Particella: 547	Porzione:
Reddito Dom.: 0,69	Reddito Agr.: 0,63	Quota di Proprietà: 1000/1000	Estensione: 74		
Qualità: Seminativo	Reddito: 0,00	Valore Contabile: 116,44			
Scheda: 3811	Prov.: SA	Comune: Battipaglia	Foglio: 25	Particella: 199	Porzione:
Reddito Dom.: 240,49	Reddito Agr.: 120,25	Quota di Proprietà: 1000/1000	Estensione: 11087		
Qualità: Seminativo irriguo	Reddito: 0,00	Valore Contabile: 40.582,69			
Scheda: 3813	Prov.: SA	Comune: Battipaglia	Foglio: 25	Particella: 432	Porzione:
Reddito Dom.: 13,96	Reddito Agr.: 8,86	Quota di Proprietà: 1000/1000	Estensione: 1040		
Qualità: Seminativo irriguo	Reddito: 0,00	Valore Contabile: 2.355,75			
Scheda: 6141	Prov.: SA	Comune: Battipaglia	Foglio: 25	Particella: 525	Porzione:
Reddito Dom.: 14,59	Reddito Agr.: 8,86	Quota di Proprietà: 1000/1000	Estensione: 1009		
Qualità: Seminativo irriguo	Reddito: 0,00	Valore Contabile: 2.462,06			
Scheda: 3807	Prov.: SA	Comune: Battipaglia	Foglio: 25	Particella: 587	Porzione:
Reddito Dom.: 53,90	Reddito Agr.: 23,10	Quota di Proprietà: 1000/1000	Estensione: 1420		
Qualità: Frutteto	Reddito: 0,00	Valore Contabile: 9.095,63			
Scheda: 3824	Prov.: SA	Comune: Battipaglia	Foglio: 25	Particella: 728	Porzione:
Reddito Dom.: 8,53	Reddito Agr.: 5,18	Quota di Proprietà: 1000/1000	Estensione: 590		
Qualità: Seminativo irriguo	Reddito: 0,00	Valore Contabile: 1.439,44			
Scheda: 4654	Prov.: SA	Comune: Battipaglia	Foglio: 25	Particella: 737	Porzione:
Reddito Dom.: 0,00	Reddito Agr.: 0,00	Quota di Proprietà: 1000/1000	Estensione: 289		
Qualità: Seminativo irriguo	Reddito: 0,00	Valore Contabile: 0,00			
Scheda: 3818	Prov.: SA	Comune: Battipaglia	Foglio: 28	Particella: 407	Porzione:
Reddito Dom.: 2,02	Reddito Agr.: 1,23	Quota di Proprietà: 1000/1000	Estensione: 140		
Qualità: Seminativo irriguo	Reddito: 0,00	Valore Contabile: 340,88			
Scheda: 3819	Prov.: SA	Comune: Battipaglia	Foglio: 29	Particella: 14	Porzione:
Reddito Dom.: 0,58	Reddito Agr.: 0,72	Quota di Proprietà: 1000/1000	Estensione: 140		
Qualità: Seminativo irriguo	Reddito: 0,00	Valore Contabile: 97,88			

Direzione Generale per le Risorse Strumentali

Allegato B - Terreni disponibili

Scheda: 3820	Prov.: SA	Comune: Battipaglia	Foglio: 29	Particella: 105	Porzione:
Reddito Dom.: 10,41	Reddito Agr.: 6,32	Quota di Proprietà: 1000/1000	Estensione: 720		
Qualità: Seminativo irriguo	Reddito: 0,00	Valore Contabile: 1.756,69			
Scheda: 3821	Prov.: SA	Comune: Battipaglia	Foglio: 29	Particella: 106	Porzione:
Reddito Dom.: 13,39	Reddito Agr.: 13,88	Quota di Proprietà: 1000/1000	Estensione: 1920		
Qualità: Seminativo irriguo	Reddito: 0,00	Valore Contabile: 2.259,56			
Scheda: 3814	Prov.: SA	Comune: Battipaglia	Foglio: 29	Particella: 107	Porzione:
Reddito Dom.: 11,16	Reddito Agr.: 11,57	Quota di Proprietà: 1000/1000	Estensione: 1600		
Qualità: Seminativo irriguo	Reddito: 0,00	Valore Contabile: 1.883,25			
Scheda: 3802	Prov.: SA	Comune: Battipaglia	Foglio: 29	Particella: 109	Porzione:
Reddito Dom.: 24,08	Reddito Agr.: 14,62	Quota di Proprietà: 1000/1000	Estensione: 1665		
Qualità: Seminativo irriguo	Reddito: 0,00	Valore Contabile: 4.063,50			
Scheda: 3826	Prov.: SA	Comune: Battipaglia	Foglio: 4	Particella: 144	Porzione:
Reddito Dom.: 14,58	Reddito Agr.: 9,25	Quota di Proprietà: 1000/1000	Estensione: 1086		
Qualità: Seminativo irriguo	Reddito: 0,00	Valore Contabile: 2.460,38			
Scheda: 3833	Prov.: SA	Comune: Battipaglia	Foglio: 4	Particella: 197	Porzione:
Reddito Dom.: 0,16	Reddito Agr.: 0,08	Quota di Proprietà: 1000/1000	Estensione: 1592		
Qualità: Incolto produttivo	Reddito: 0,00	Valore Contabile: 27,00			
Scheda: 4645	Prov.: SA	Comune: Battipaglia	Foglio: 5	Particella: 612	Porzione:
Reddito Dom.: 62,47	Reddito Agr.: 32,10	Quota di Proprietà: 1000/1000	Estensione: 3360		
Qualità: Seminativo irriguo	Reddito: 0,00	Valore Contabile: 10.541,81			
Scheda: 4028	Prov.: SA	Comune: Capaccio	Foglio: 10	Particella: 139	Porzione:
Reddito Dom.: 3,04	Reddito Agr.: 2,24	Quota di Proprietà: 1000/1000	Estensione: 280		
Qualità: Seminativo	Reddito: 0,00	Valore Contabile: 513,00			
Scheda: 4030	Prov.: SA	Comune: Capaccio	Foglio: 10	Particella: 229	Porzione:
Reddito Dom.: 0,43	Reddito Agr.: 0,32	Quota di Proprietà: 1000/1000	Estensione: 40		
Qualità: Seminativo	Reddito: 0,00	Valore Contabile: 72,56			
Scheda: 3999	Prov.: SA	Comune: Capaccio	Foglio: 10	Particella: 231	Porzione:
Reddito Dom.: 1,88	Reddito Agr.: 3,22	Quota di Proprietà: 1000/1000	Estensione: 520		
Qualità: Seminativo	Reddito: 0,00	Valore Contabile: 317,25			
Scheda: 4019	Prov.: SA	Comune: Capaccio	Foglio: 11	Particella: 23	Porzione:
Reddito Dom.: 0,19	Reddito Agr.: 0,31	Quota di Proprietà: 1000/1000	Estensione: 43		
Qualità: Seminativo	Reddito: 0,00	Valore Contabile: 32,06			

Direzione Generale per le Risorse Strumentali

Allegato B - Terreni disponibili

Scheda: 3990 Prov.: SA Comune: Capaccio	Foglio: 11	Particella: 71	Porzione:
Reddito Dom.: 0,00	Reddito Agr.: 0,00	Quota di Proprietà: 1000/1000	Estensione: 100
Qualità: Fabbricato rurale	Reddito: 0,00	Valore Contabile:	0,00
Scheda: 3992 Prov.: SA Comune: Capaccio	Foglio: 11	Particella: 101	Porzione:
Reddito Dom.: 2,73	Reddito Agr.: 2,02	Quota di Proprietà: 1000/1000	Estensione: 252
Qualità: Seminativo	Reddito: 0,00	Valore Contabile:	460,69
Scheda: 3954 Prov.: SA Comune: Capaccio	Foglio: 11	Particella: 121	Porzione:
Reddito Dom.: 6,64	Reddito Agr.: 4,90	Quota di Proprietà: 1000/1000	Estensione: 612
Qualità: Seminativo	Reddito: 0,00	Valore Contabile:	1.120,50
Scheda: 3994 Prov.: SA Comune: Capaccio	Foglio: 11	Particella: 213	Porzione:
Reddito Dom.: 0,13	Reddito Agr.: 0,22	Quota di Proprietà: 1000/1000	Estensione: 30
Qualità: Seminativo	Reddito: 0,00	Valore Contabile:	21,94
Scheda: 3995 Prov.: SA Comune: Capaccio	Foglio: 11	Particella: 237	Porzione:
Reddito Dom.: 0,70	Reddito Agr.: 1,16	Quota di Proprietà: 1000/1000	Estensione: 160
Qualità: Seminativo	Reddito: 0,00	Valore Contabile:	118,13
Scheda: 4711 Prov.: SA Comune: Capaccio	Foglio: 11	Particella: 240	Porzione:
Reddito Dom.: 1,29	Reddito Agr.: 0,65	Quota di Proprietà: 1000/1000	Estensione: 12500
Qualità: Incolto produttivo	Reddito: 0,00	Valore Contabile:	217,69
Scheda: 3996 Prov.: SA Comune: Capaccio	Foglio: 11	Particella: 279	Porzione:
Reddito Dom.: 64,70	Reddito Agr.: 39,54	Quota di Proprietà: 1000/1000	Estensione: 4640
Qualità: Seminativo	Reddito: 0,00	Valore Contabile:	10.918,13
Scheda: 4009 Prov.: SA Comune: Capaccio	Foglio: 11	Particella: 382	Porzione:
Reddito Dom.: 0,01	Reddito Agr.: 0,01	Quota di Proprietà: 1000/1000	Estensione: 15
Qualità: Incolto produttivo	Reddito: 0,00	Valore Contabile:	1,69
Scheda: 6142 Prov.: SA Comune: Capaccio	Foglio: 11	Particella: 385	Porzione:
Reddito Dom.: 0,21	Reddito Agr.: 0,10	Quota di Proprietà: 1000/1000	Estensione: 1990
Qualità: Incolto produttivo	Reddito: 0,00	Valore Contabile:	35,44
Scheda: 3988 Prov.: SA Comune: Capaccio	Foglio: 11	Particella: 391	Porzione:
Reddito Dom.: 3,04	Reddito Agr.: 2,24	Quota di Proprietà: 1000/1000	Estensione: 280
Qualità: Seminativo	Reddito: 0,00	Valore Contabile:	513,00
Scheda: 4000 Prov.: SA Comune: Capaccio	Foglio: 11	Particella: 396	Porzione:
Reddito Dom.: 4,76	Reddito Agr.: 3,51	Quota di Proprietà: 1000/1000	Estensione: 439
Qualità: Seminativo	Reddito: 0,00	Valore Contabile:	803,25

Direzione Generale per le Risorse Strumentali

Allegato B - Terreni disponibili

Scheda: 6143	Prov.: SA	Comune: Capaccio	Foglio: 11	Particella: 411	Porzione:
Reddito Dom.: 60,14	Reddito Agr.: 44,39	Quota di Proprietà: 1000/1000	Estensione: 5545		
Qualità: Seminativo	Reddito: 0,00	Valore Contabile: 10.148,63			
Scheda: 6144	Prov.: SA	Comune: Capaccio	Foglio: 11	Particella: 412	Porzione:
Reddito Dom.: 74,94	Reddito Agr.: 56,79	Quota di Proprietà: 1000/1000	Estensione: 7094		
Qualità: Seminativo	Reddito: 0,00	Valore Contabile: 12.646,13			
Scheda: 6145	Prov.: SA	Comune: Capaccio	Foglio: 11	Particella: 414	Porzione:
Reddito Dom.: 0,00	Reddito Agr.: 1,29	Quota di Proprietà: 1000/1000	Estensione: 25025		
Qualità: Incolto produttivo	Reddito: 0,00	Valore Contabile: 0,00			
Scheda: 6146	Prov.: SA	Comune: Capaccio	Foglio: 11	Particella: 417	Porzione:
Reddito Dom.: 0,00	Reddito Agr.: 0,00	Quota di Proprietà: 1000/1000	Estensione: 950		
Qualità: Fabbricato rurale	Reddito: 0,00	Valore Contabile: 0,00			
Scheda: 4005	Prov.: SA	Comune: Capaccio	Foglio: 11	Particella: 418	Porzione:
Reddito Dom.: 0,06	Reddito Agr.: 0,03	Quota di Proprietà: 1000/1000	Estensione: 590		
Qualità: Incolto produttivo	Reddito: 0,00	Valore Contabile: 10,13			
Scheda: 4006	Prov.: SA	Comune: Capaccio	Foglio: 11	Particella: 419	Porzione:
Reddito Dom.: 0,06	Reddito Agr.: 0,03	Quota di Proprietà: 1000/1000	Estensione: 620		
Qualità: Incolto produttivo	Reddito: 0,00	Valore Contabile: 10,13			
Scheda: 4007	Prov.: SA	Comune: Capaccio	Foglio: 11	Particella: 420	Porzione:
Reddito Dom.: 0,06	Reddito Agr.: 0,03	Quota di Proprietà: 1000/1000	Estensione: 620		
Qualità: Incolto produttivo	Reddito: 0,00	Valore Contabile: 10,13			
Scheda: 4008	Prov.: SA	Comune: Capaccio	Foglio: 11	Particella: 421	Porzione:
Reddito Dom.: 0,06	Reddito Agr.: 0,03	Quota di Proprietà: 1000/1000	Estensione: 620		
Qualità: Incolto produttivo	Reddito: 0,00	Valore Contabile: 10,13			
Scheda: 3881	Prov.: SA	Comune: Capaccio	Foglio: 11	Particella: 424	Porzione:
Reddito Dom.: 0,06	Reddito Agr.: 0,03	Quota di Proprietà: 1000/1000	Estensione: 620		
Qualità: Incolto produttivo	Reddito: 0,00	Valore Contabile: 10,13			
Scheda: 3882	Prov.: SA	Comune: Capaccio	Foglio: 11	Particella: 425	Porzione:
Reddito Dom.: 0,06	Reddito Agr.: 0,03	Quota di Proprietà: 1000/1000	Estensione: 620		
Qualità: Incolto produttivo	Reddito: 0,00	Valore Contabile: 10,13			
Scheda: 3883	Prov.: SA	Comune: Capaccio	Foglio: 11	Particella: 426	Porzione:
Reddito Dom.: 0,07	Reddito Agr.: 0,04	Quota di Proprietà: 1000/1000	Estensione: 710		
Qualità: Incolto produttivo	Reddito: 0,00	Valore Contabile: 11,81			

Direzione Generale per le Risorse Strumentali

Allegato B - Terreni disponibili

Scheda: 3872 Prov.: SA Comune: Capaccio	Foglio: 11	Particella: 427	Porzione:
Reddito Dom.: 0,06	Reddito Agr.: 0,03	Quota di Proprietà: 1000/1000	Estensione: 620
Qualità: Incolto produttivo	Reddito: 0,00	Valore Contabile:	10,13
Scheda: 3885 Prov.: SA Comune: Capaccio	Foglio: 11	Particella: 428	Porzione:
Reddito Dom.: 0,06	Reddito Agr.: 0,03	Quota di Proprietà: 1000/1000	Estensione: 620
Qualità: Incolto produttivo	Reddito: 0,00	Valore Contabile:	10,13
Scheda: 3889 Prov.: SA Comune: Capaccio	Foglio: 11	Particella: 429	Porzione:
Reddito Dom.: 0,06	Reddito Agr.: 0,03	Quota di Proprietà: 1000/1000	Estensione: 610
Qualità: Incolto produttivo	Reddito: 0,00	Valore Contabile:	10,13
Scheda: 3887 Prov.: SA Comune: Capaccio	Foglio: 11	Particella: 430	Porzione:
Reddito Dom.: 0,06	Reddito Agr.: 0,03	Quota di Proprietà: 1000/1000	Estensione: 610
Qualità: Incolto produttivo	Reddito: 0,00	Valore Contabile:	10,13
Scheda: 3888 Prov.: SA Comune: Capaccio	Foglio: 11	Particella: 431	Porzione:
Reddito Dom.: 0,08	Reddito Agr.: 0,04	Quota di Proprietà: 1000/1000	Estensione: 800
Qualità: Incolto produttivo	Reddito: 0,00	Valore Contabile:	13,50
Scheda: 3900 Prov.: SA Comune: Capaccio	Foglio: 11	Particella: 432	Porzione:
Reddito Dom.: 0,17	Reddito Agr.: 0,08	Quota di Proprietà: 1000/1000	Estensione: 1620
Qualità: Incolto produttivo	Reddito: 0,00	Valore Contabile:	28,69
Scheda: 3890 Prov.: SA Comune: Capaccio	Foglio: 11	Particella: 433	Porzione:
Reddito Dom.: 0,11	Reddito Agr.: 0,06	Quota di Proprietà: 1000/1000	Estensione: 1100
Qualità: Incolto produttivo	Reddito: 0,00	Valore Contabile:	18,56
Scheda: 3880 Prov.: SA Comune: Capaccio	Foglio: 11	Particella: 438	Porzione:
Reddito Dom.: 0,07	Reddito Agr.: 0,04	Quota di Proprietà: 1000/1000	Estensione: 700
Qualità: Incolto produttivo	Reddito: 0,00	Valore Contabile:	11,81
Scheda: 3892 Prov.: SA Comune: Capaccio	Foglio: 11	Particella: 439	Porzione:
Reddito Dom.: 0,06	Reddito Agr.: 0,03	Quota di Proprietà: 1000/1000	Estensione: 620
Qualità: Incolto produttivo	Reddito: 0,00	Valore Contabile:	10,13
Scheda: 3893 Prov.: SA Comune: Capaccio	Foglio: 11	Particella: 440	Porzione:
Reddito Dom.: 0,06	Reddito Agr.: 0,03	Quota di Proprietà: 1000/1000	Estensione: 620
Qualità: Incolto produttivo	Reddito: 0,00	Valore Contabile:	10,13
Scheda: 3894 Prov.: SA Comune: Capaccio	Foglio: 11	Particella: 441	Porzione:
Reddito Dom.: 0,06	Reddito Agr.: 0,03	Quota di Proprietà: 1000/1000	Estensione: 610
Qualità: Incolto produttivo	Reddito: 0,00	Valore Contabile:	10,13

Direzione Generale per le Risorse Strumentali

Allegato B - Terreni disponibili

Scheda: 3895 Prov.: SA Comune: Capaccio	Foglio: 11	Particella: 442	Porzione:
Reddito Dom.: 0,06	Reddito Agr.: 0,03	Quota di Proprietà: 1000/1000	Estensione: 620
Qualità: Incolto produttivo	Reddito: 0,00	Valore Contabile:	10,13
Scheda: 3896 Prov.: SA Comune: Capaccio	Foglio: 11	Particella: 443	Porzione:
Reddito Dom.: 0,06	Reddito Agr.: 0,03	Quota di Proprietà: 1000/1000	Estensione: 620
Qualità: Incolto produttivo	Reddito: 0,00	Valore Contabile:	10,13
Scheda: 3897 Prov.: SA Comune: Capaccio	Foglio: 11	Particella: 444	Porzione:
Reddito Dom.: 0,06	Reddito Agr.: 0,03	Quota di Proprietà: 1000/1000	Estensione: 620
Qualità: Incolto produttivo	Reddito: 0,00	Valore Contabile:	10,13
Scheda: 3898 Prov.: SA Comune: Capaccio	Foglio: 11	Particella: 445	Porzione:
Reddito Dom.: 0,06	Reddito Agr.: 0,03	Quota di Proprietà: 1000/1000	Estensione: 620
Qualità: Incolto produttivo	Reddito: 0,00	Valore Contabile:	10,13
Scheda: 3899 Prov.: SA Comune: Capaccio	Foglio: 11	Particella: 446	Porzione:
Reddito Dom.: 0,05	Reddito Agr.: 0,03	Quota di Proprietà: 1000/1000	Estensione: 510
Qualità: Incolto produttivo	Reddito: 0,00	Valore Contabile:	8,44
Scheda: 3891 Prov.: SA Comune: Capaccio	Foglio: 11	Particella: 447	Porzione:
Reddito Dom.: 0,08	Reddito Agr.: 0,04	Quota di Proprietà: 1000/1000	Estensione: 820
Qualità: Incolto produttivo	Reddito: 0,00	Valore Contabile:	13,50
Scheda: 3878 Prov.: SA Comune: Capaccio	Foglio: 11	Particella: 448	Porzione:
Reddito Dom.: 0,05	Reddito Agr.: 0,03	Quota di Proprietà: 1000/1000	Estensione: 500
Qualità: Incolto produttivo	Reddito: 0,00	Valore Contabile:	8,44
Scheda: 3862 Prov.: SA Comune: Capaccio	Foglio: 11	Particella: 449	Porzione:
Reddito Dom.: 0,45	Reddito Agr.: 0,23	Quota di Proprietà: 1000/1000	Estensione: 4400
Qualità: Incolto produttivo	Reddito: 0,00	Valore Contabile:	75,94
Scheda: 3867 Prov.: SA Comune: Capaccio	Foglio: 11	Particella: 459	Porzione:
Reddito Dom.: 0,00	Reddito Agr.: 0,00	Quota di Proprietà: 1000/1000	Estensione: 70
Qualità: Fabbricato rurale	Reddito: 0,00	Valore Contabile:	0,00
Scheda: 3865 Prov.: SA Comune: Capaccio	Foglio: 11	Particella: 486	Porzione:
Reddito Dom.: 0,07	Reddito Agr.: 0,04	Quota di Proprietà: 1000/1000	Estensione: 679
Qualità: Incolto produttivo	Reddito: 0,00	Valore Contabile:	11,81
Scheda: 3866 Prov.: SA Comune: Capaccio	Foglio: 11	Particella: 487	Porzione:
Reddito Dom.: 0,01	Reddito Agr.: 0,01	Quota di Proprietà: 1000/1000	Estensione: 100
Qualità: Incolto produttivo	Reddito: 0,00	Valore Contabile:	1,69

Direzione Generale per le Risorse Strumentali

Allegato B - Terreni disponibili

Scheda: 4712 Prov.: SA Comune: Capaccio	Foglio: 11	Particella: 885	Porzione:
Reddito Dom.: 0,03	Reddito Agr.: 0,02	Quota di Proprietà: 1000/1000	Estensione: 293
Qualità: Incolto produttivo	Reddito: 0,00	Valore Contabile:	5,06
Scheda: 4713 Prov.: SA Comune: Capaccio	Foglio: 11	Particella: 887	Porzione:
Reddito Dom.: 0,03	Reddito Agr.: 0,02	Quota di Proprietà: 1000/1000	Estensione: 327
Qualità: Incolto produttivo	Reddito: 0,00	Valore Contabile:	5,06
Scheda: 4708 Prov.: SA Comune: Capaccio	Foglio: 11	Particella: 1066	Porzione:
Reddito Dom.: 0,00	Reddito Agr.: 0,00	Quota di Proprietà: 1000/1000	Estensione: 180
Qualità: Fabbricato rurale	Reddito: 0,00	Valore Contabile:	0,00
Scheda: 4714 Prov.: SA Comune: Capaccio	Foglio: 11	Particella: 2355	Porzione:
Reddito Dom.: 2,82	Reddito Agr.: 1,41	Quota di Proprietà: 1000/1000	Estensione: 27256
Qualità: Incolto produttivo	Reddito: 0,00	Valore Contabile:	475,88
Scheda: 4709 Prov.: SA Comune: Capaccio	Foglio: 11	Particella: 2356	Porzione:
Reddito Dom.: 0,00	Reddito Agr.: 0,00	Quota di Proprietà: 1000/1000	Estensione: 107
Qualità: Fabbricato rurale	Reddito: 0,00	Valore Contabile:	0,00
Scheda: 4710 Prov.: SA Comune: Capaccio	Foglio: 11	Particella: 2357	Porzione:
Reddito Dom.: 0,00	Reddito Agr.: 0,00	Quota di Proprietà: 1000/1000	Estensione: 37
Qualità: Fabbricato rurale	Reddito: 0,00	Valore Contabile:	0,00
Scheda: 4715 Prov.: SA Comune: Capaccio	Foglio: 11	Particella: 2739	Porzione:
Reddito Dom.: 0,20	Reddito Agr.: 0,10	Quota di Proprietà: 1000/1000	Estensione: 1938
Qualità: Incolto produttivo	Reddito: 0,00	Valore Contabile:	33,75
Scheda: 4717 Prov.: SA Comune: Capaccio	Foglio: 12	Particella: 70	Porzione:
Reddito Dom.: 0,00	Reddito Agr.: 0,00	Quota di Proprietà: 1000/1000	Estensione: 2982
Qualità: Fabbricato rurale	Reddito: 0,00	Valore Contabile:	0,00
Scheda: 3861 Prov.: SA Comune: Capaccio	Foglio: 12	Particella: 121	Porzione:
Reddito Dom.: 1,30	Reddito Agr.: 0,96	Quota di Proprietà: 1000/1000	Estensione: 120
Qualità: Seminativo	Reddito: 0,00	Valore Contabile:	219,38
Scheda: 3879 Prov.: SA Comune: Capaccio	Foglio: 12	Particella: 158	Porzione:
Reddito Dom.: 9,59	Reddito Agr.: 15,80	Quota di Proprietà: 1000/1000	Estensione: 2185
Qualità: Seminativo	Reddito: 0,00	Valore Contabile:	1.618,31
Scheda: 3871 Prov.: SA Comune: Capaccio	Foglio: 12	Particella: 213	Porzione:
Reddito Dom.: 24,19	Reddito Agr.: 14,78	Quota di Proprietà: 1000/1000	Estensione: 1735
Qualità: Seminativo	Reddito: 0,00	Valore Contabile:	4.082,06

Direzione Generale per le Risorse Strumentali

Allegato B - Terreni disponibili

Scheda: 3859 Prov.: SA Comune: Capaccio Foglio: 12 Particella: 228 Porzione:	
Reddito Dom.: 1,41 Reddito Agr.: 1,04 Quota di Proprietà: 1000/1000 Estensione: 130	
Qualità: Seminativo Reddito: 0,00 Valore Contabile: 237,94	
Scheda: 3873 Prov.: SA Comune: Capaccio Foglio: 12 Particella: 247 Porzione:	
Reddito Dom.: 1,01 Reddito Agr.: 0,54 Quota di Proprietà: 1000/1000 Estensione: 150	
Qualità: Pascolo Reddito: 0,00 Valore Contabile: 170,44	
Scheda: 3874 Prov.: SA Comune: Capaccio Foglio: 12 Particella: 253 Porzione:	
Reddito Dom.: 0,05 Reddito Agr.: 0,09 Quota di Proprietà: 1000/1000 Estensione: 15	
Qualità: Seminativo Reddito: 0,00 Valore Contabile: 8,44	
Scheda: 3875 Prov.: SA Comune: Capaccio Foglio: 12 Particella: 262 Porzione:	
Reddito Dom.: 0,75 Reddito Agr.: 1,23 Quota di Proprietà: 1000/1000 Estensione: 170	
Qualità: Seminativo Reddito: 0,00 Valore Contabile: 126,56	
Scheda: 3876 Prov.: SA Comune: Capaccio Foglio: 12 Particella: 271 Porzione:	
Reddito Dom.: 3,07 Reddito Agr.: 1,34 Quota di Proprietà: 1000/1000 Estensione: 248	
Qualità: Seminativo irriguo Reddito: 0,00 Valore Contabile: 518,06	
Scheda: 4718 Prov.: SA Comune: Capaccio Foglio: 12 Particella: 272 Porzione:	
Reddito Dom.: 10,19 Reddito Agr.: 7,52 Quota di Proprietà: 1000/1000 Estensione: 940	
Qualità: Seminativo Reddito: 0,00 Valore Contabile: 1.719,56	
Scheda: 3877 Prov.: SA Comune: Capaccio Foglio: 12 Particella: 282 Porzione:	
Reddito Dom.: 8,68 Reddito Agr.: 3,80 Quota di Proprietà: 1000/1000 Estensione: 700	
Qualità: Seminativo irriguo Reddito: 0,00 Valore Contabile: 1.464,75	
Scheda: 3886 Prov.: SA Comune: Capaccio Foglio: 12 Particella: 481 Porzione:	
Reddito Dom.: 1,63 Reddito Agr.: 1,20 Quota di Proprietà: 1000/1000 Estensione: 150	
Qualità: Seminativo Reddito: 0,00 Valore Contabile: 275,06	
Scheda: 3934 Prov.: SA Comune: Capaccio Foglio: 12 Particella: 482 Porzione:	
Reddito Dom.: 11,40 Reddito Agr.: 4,99 Quota di Proprietà: 1000/1000 Estensione: 920	
Qualità: Seminativo irriguo Reddito: 0,00 Valore Contabile: 1.923,75	
Scheda: 3924 Prov.: SA Comune: Capaccio Foglio: 12 Particella: 728 Porzione:	
Reddito Dom.: 0,43 Reddito Agr.: 0,32 Quota di Proprietà: 1000/1000 Estensione: 40	
Qualità: Seminativo Reddito: 0,00 Valore Contabile: 72,56	
Scheda: 3926 Prov.: SA Comune: Capaccio Foglio: 12 Particella: 731 Porzione:	
Reddito Dom.: 0,49 Reddito Agr.: 0,36 Quota di Proprietà: 1000/1000 Estensione: 45	
Qualità: Seminativo Reddito: 0,00 Valore Contabile: 82,69	

Direzione Generale per le Risorse Strumentali

Allegato B - Terreni disponibili

Scheda: 3927 Prov.: SA Comune: Capaccio Foglio: 12 Particella: 761 Porzione:	
Reddito Dom.: 0,15 Reddito Agr.: 0,11 Quota di Proprietà: 1000/1000 Estensione: 14	
Qualità: Seminativo Reddito: 0,00 Valore Contabile: 25,31	
Scheda: 4719 Prov.: SA Comune: Capaccio Foglio: 12 Particella: 1185 Porzione:	
Reddito Dom.: 10,28 Reddito Agr.: 6,28 Quota di Proprietà: 1000/1000 Estensione: 737	
Qualità: Seminativo Reddito: 0,00 Valore Contabile: 1.734,75	
Scheda: 4720 Prov.: SA Comune: Capaccio Foglio: 12 Particella: 1186 Porzione:	
Reddito Dom.: 0,25 Reddito Agr.: 0,15 Quota di Proprietà: 1000/1000 Estensione: 18	
Qualità: Seminativo Reddito: 0,00 Valore Contabile: 42,19	
Scheda: 6959 Prov.: SA Comune: Capaccio Foglio: 12 Particella: 2799 Porzione:	
Reddito Dom.: 40,92 Reddito Agr.: 30,20 Quota di Proprietà: 1000/1000 Estensione: 3773	
Qualità: Seminativo Reddito: 0,00 Valore Contabile: 6.905,24	
Scheda: 6960 Prov.: SA Comune: Capaccio Foglio: 12 Particella: 2800 Porzione:	
Reddito Dom.: 4,34 Reddito Agr.: 3,20 Quota di Proprietà: 1000/1000 Estensione: 400	
Qualità: Seminativo Reddito: 0,00 Valore Contabile: 732,38	
Scheda: 6961 Prov.: SA Comune: Capaccio Foglio: 12 Particella: 2801 Porzione:	
Reddito Dom.: 2,17 Reddito Agr.: 1,60 Quota di Proprietà: 1000/1000 Estensione: 200	
Qualità: Seminativo Reddito: 0,00 Valore Contabile: 366,19	
Scheda: 6969 Prov.: SA Comune: Capaccio Foglio: 12 Particella: 2802 Porzione:	
Reddito Dom.: 0,00 Reddito Agr.: 0,00 Quota di Proprietà: 1000/1000 Estensione: 1710	
Qualità: Corte Reddito: 0,00 Valore Contabile: 0,00	
Scheda: 6947 Prov.: SA Comune: Capaccio Foglio: 14 Particella: 122 Porzione: AA	
Reddito Dom.: 34,71 Reddito Agr.: 14,10 Quota di Proprietà: 1000/1000 Estensione: 4200	
Qualità: Uliveto Reddito: 0,00 Valore Contabile: 5.857,31	
Scheda: 6948 Prov.: SA Comune: Capaccio Foglio: 14 Particella: 122 Porzione: AB	
Reddito Dom.: 15,50 Reddito Agr.: 27,55 Quota di Proprietà: 1000/1000 Estensione: 6669	
Qualità: Uliveto Reddito: 0,00 Valore Contabile: 2.615,63	
Scheda: 6641 Prov.: SA Comune: Capaccio Foglio: 15 Particella: 51 Porzione: AA	
Reddito Dom.: 99,56 Reddito Agr.: 163,98 Quota di Proprietà: 1000/1000 Estensione: 22679	
Qualità: Seminativo Reddito: 0,00 Valore Contabile: 16.800,75	
Scheda: 6642 Prov.: SA Comune: Capaccio Foglio: 15 Particella: 51 Porzione: AB	
Reddito Dom.: 371,85 Reddito Agr.: 162,68 Quota di Proprietà: 1000/1000 Estensione: 30000	
Qualità: Seminativo irriguo Reddito: 0,00 Valore Contabile: 62.749,69	

Direzione Generale per le Risorse Strumentali

Allegato B - Terreni disponibili

Scheda: 6647 Prov.: SA Comune: Capaccio Foglio: 15 Particella: 94 Porzione:	
Reddito Dom.: 2,24 Reddito Agr.: 3,69 Quota di Proprietà: 1000/1000 Estensione: 510	
Qualità: Seminativo Reddito: 0,00 Valore Contabile: 378,00	
Scheda: 6644 Prov.: SA Comune: Capaccio Foglio: 15 Particella: 163 Porzione:	
Reddito Dom.: 1,91 Reddito Agr.: 3,15 Quota di Proprietà: 1000/1000 Estensione: 435	
Qualità: Seminativo Reddito: 0,00 Valore Contabile: 322,31	
Scheda: 6645 Prov.: SA Comune: Capaccio Foglio: 15 Particella: 164 Porzione: AA	
Reddito Dom.: 0,80 Reddito Agr.: 0,33 Quota di Proprietà: 1000/1000 Estensione: 97	
Qualità: Uliveto Reddito: 0,00 Valore Contabile: 135,00	
Scheda: 6646 Prov.: SA Comune: Capaccio Foglio: 15 Particella: 164 Porzione: AB	
Reddito Dom.: 68,96 Reddito Agr.: 113,58 Quota di Proprietà: 1000/1000 Estensione: 15709	
Qualità: Seminativo Reddito: 0,00 Valore Contabile: 11.637,00	
Scheda: 6643 Prov.: SA Comune: Capaccio Foglio: 15 Particella: 177 Porzione:	
Reddito Dom.: 1,16 Reddito Agr.: 1,92 Quota di Proprietà: 1000/1000 Estensione: 265	
Qualità: Seminativo Reddito: 0,00 Valore Contabile: 195,75	
Scheda: 4721 Prov.: SA Comune: Capaccio Foglio: 18 Particella: 287 Porzione:	
Reddito Dom.: 5,02 Reddito Agr.: 1,72 Quota di Proprietà: 1000/1000 Estensione: 290	
Qualità: Seminativo irriguo Reddito: 0,00 Valore Contabile: 847,13	
Scheda: 4722 Prov.: SA Comune: Capaccio Foglio: 18 Particella: 288 Porzione:	
Reddito Dom.: 23,36 Reddito Agr.: 8,02 Quota di Proprietà: 1000/1000 Estensione: 1350	
Qualità: Seminativo irriguo Reddito: 0,00 Valore Contabile: 3.942,00	
Scheda: 3969 Prov.: SA Comune: Capaccio Foglio: 2 Particella: 123 Porzione:	
Reddito Dom.: 39,93 Reddito Agr.: 13,71 Quota di Proprietà: 1000/1000 Estensione: 2308	
Qualità: Seminativo irriguo Reddito: 0,00 Valore Contabile: 6.738,19	
Scheda: 3970 Prov.: SA Comune: Capaccio Foglio: 2 Particella: 129 Porzione:	
Reddito Dom.: 14,39 Reddito Agr.: 10,62 Quota di Proprietà: 1000/1000 Estensione: 1327	
Qualità: Seminativo Reddito: 0,00 Valore Contabile: 2.428,31	
Scheda: 3972 Prov.: SA Comune: Capaccio Foglio: 2 Particella: 186 Porzione:	
Reddito Dom.: 4,56 Reddito Agr.: 3,36 Quota di Proprietà: 1000/1000 Estensione: 420	
Qualità: Seminativo Reddito: 0,00 Valore Contabile: 769,50	
Scheda: 4688 Prov.: SA Comune: Capaccio Foglio: 2 Particella: 628 Porzione:	
Reddito Dom.: 29,25 Reddito Agr.: 21,59 Quota di Proprietà: 1000/1000 Estensione: 2697	
Qualità: Seminativo Reddito: 0,00 Valore Contabile: 4.935,94	

Direzione Generale per le Risorse Strumentali

Allegato B - Terreni disponibili

Scheda: 4689 Prov.: SA Comune: Capaccio Foglio: 2 Particella: 630 Porzione:	
Reddito Dom.: 0,29 Reddito Agr.: 0,22 Quota di Proprietà: 1000/1000 Estensione: 27	
Qualità: Seminativo Reddito: 0,00 Valore Contabile: 48,94	
Scheda: 3973 Prov.: SA Comune: Capaccio Foglio: 3 Particella: 107 Porzione:	
Reddito Dom.: 2,77 Reddito Agr.: 2,04 Quota di Proprietà: 1000/1000 Estensione: 255	
Qualità: Seminativo Reddito: 0,00 Valore Contabile: 467,44	
Scheda: 4691 Prov.: SA Comune: Capaccio Foglio: 3 Particella: 245 Porzione:	
Reddito Dom.: 8,92 Reddito Agr.: 3,90 Quota di Proprietà: 1000/1000 Estensione: 720	
Qualità: Seminativo irriguo Reddito: 0,00 Valore Contabile: 1.505,25	
Scheda: 3987 Prov.: SA Comune: Capaccio Foglio: 3 Particella: 257 Porzione:	
Reddito Dom.: 2,14 Reddito Agr.: 0,94 Quota di Proprietà: 1000/1000 Estensione: 173	
Qualità: Seminativo irriguo Reddito: 0,00 Valore Contabile: 361,13	
Scheda: 4690 Prov.: SA Comune: Capaccio Foglio: 3 Particella: 298 Porzione:	
Reddito Dom.: 0,81 Reddito Agr.: 0,43 Quota di Proprietà: 1000/1000 Estensione: 120	
Qualità: Pascolo Reddito: 0,00 Valore Contabile: 136,69	
Scheda: 3966 Prov.: SA Comune: Capaccio Foglio: 3 Particella: 429 Porzione:	
Reddito Dom.: 2,49 Reddito Agr.: 1,84 Quota di Proprietà: 1000/1000 Estensione: 230	
Qualità: Seminativo Reddito: 0,00 Valore Contabile: 420,19	
Scheda: 3978 Prov.: SA Comune: Capaccio Foglio: 3 Particella: 430 Porzione:	
Reddito Dom.: 0,16 Reddito Agr.: 0,12 Quota di Proprietà: 1000/1000 Estensione: 15	
Qualità: Seminativo Reddito: 0,00 Valore Contabile: 27,00	
Scheda: 4692 Prov.: SA Comune: Capaccio Foglio: 3 Particella: 469 Porzione:	
Reddito Dom.: 0,99 Reddito Agr.: 0,43 Quota di Proprietà: 1000/1000 Estensione: 80	
Qualità: Seminativo irriguo Reddito: 0,00 Valore Contabile: 167,06	
Scheda: 3979 Prov.: SA Comune: Capaccio Foglio: 3 Particella: 475 Porzione:	
Reddito Dom.: 0,62 Reddito Agr.: 0,27 Quota di Proprietà: 1000/1000 Estensione: 50	
Qualità: Seminativo irriguo Reddito: 0,00 Valore Contabile: 104,63	
Scheda: 3930 Prov.: SA Comune: Capaccio Foglio: 34 Particella: 277 Porzione:	
Reddito Dom.: 9,44 Reddito Agr.: 6,69 Quota di Proprietà: 1000/1000 Estensione: 870	
Qualità: Seminativo Reddito: 0,00 Valore Contabile: 1.593,00	
Scheda: 3931 Prov.: SA Comune: Capaccio Foglio: 34 Particella: 278 Porzione:	
Reddito Dom.: 9,76 Reddito Agr.: 7,20 Quota di Proprietà: 1000/1000 Estensione: 900	
Qualità: Seminativo Reddito: 0,00 Valore Contabile: 1.647,00	

Direzione Generale per le Risorse Strumentali

Allegato B - Terreni disponibili

Scheda: 3944 Prov.: SA Comune: Capaccio Foglio: 34 Particella: 286 Porzione:	
Reddito Dom.: 2,28 Reddito Agr.: 1,68 Quota di Proprietà: 1000/1000 Estensione: 210	
Qualità: Seminativo Reddito: 0,00 Valore Contabile: 384,75	
Scheda: 3933 Prov.: SA Comune: Capaccio Foglio: 34 Particella: 427 Porzione:	
Reddito Dom.: 41,32 Reddito Agr.: 25,82 Quota di Proprietà: 1000/1000 Estensione: 10000	
Qualità: Pascolo Reddito: 1.368,99 Valore Contabile: 6.972,75	
Scheda: 3923 Prov.: SA Comune: Capaccio Foglio: 34 Particella: 533 Porzione:	
Reddito Dom.: 0,36 Reddito Agr.: 0,26 Quota di Proprietà: 1000/1000 Estensione: 60	
Qualità: Seminativo irriguo Reddito: 0,00 Valore Contabile: 60,75	
Scheda: 3935 Prov.: SA Comune: Capaccio Foglio: 34 Particella: 534 Porzione:	
Reddito Dom.: 0,24 Reddito Agr.: 0,18 Quota di Proprietà: 1000/1000 Estensione: 40	
Qualità: Seminativo irriguo Reddito: 0,00 Valore Contabile: 40,50	
Scheda: 3936 Prov.: SA Comune: Capaccio Foglio: 39 Particella: 84 Porzione:	
Reddito Dom.: 3,39 Reddito Agr.: 2,50 Quota di Proprietà: 1000/1000 Estensione: 570	
Qualità: Seminativo irriguo Reddito: 0,00 Valore Contabile: 572,06	
Scheda: 3937 Prov.: SA Comune: Capaccio Foglio: 39 Particella: 107 Porzione:	
Reddito Dom.: 7,25 Reddito Agr.: 5,36 Quota di Proprietà: 1000/1000 Estensione: 1220	
Qualità: Seminativo irriguo Reddito: 0,00 Valore Contabile: 1.223,44	
Scheda: 3902 Prov.: SA Comune: Capaccio Foglio: 39 Particella: 191 Porzione:	
Reddito Dom.: 0,11 Reddito Agr.: 0,08 Quota di Proprietà: 1000/1000 Estensione: 18	
Qualità: Seminativo irriguo Reddito: 0,00 Valore Contabile: 18,56	
Scheda: 3939 Prov.: SA Comune: Capaccio Foglio: 39 Particella: 192 Porzione:	
Reddito Dom.: 0,11 Reddito Agr.: 0,08 Quota di Proprietà: 1000/1000 Estensione: 18	
Qualità: Seminativo irriguo Reddito: 0,00 Valore Contabile: 18,56	
Scheda: 3884 Prov.: SA Comune: Capaccio Foglio: 39 Particella: 193 Porzione:	
Reddito Dom.: 0,10 Reddito Agr.: 0,07 Quota di Proprietà: 1000/1000 Estensione: 16	
Qualità: Seminativo irriguo Reddito: 0,00 Valore Contabile: 16,88	
Scheda: 3941 Prov.: SA Comune: Capaccio Foglio: 39 Particella: 194 Porzione:	
Reddito Dom.: 0,27 Reddito Agr.: 0,20 Quota di Proprietà: 1000/1000 Estensione: 45	
Qualità: Seminativo irriguo Reddito: 0,00 Valore Contabile: 45,56	
Scheda: 3942 Prov.: SA Comune: Capaccio Foglio: 39 Particella: 195 Porzione:	
Reddito Dom.: 0,25 Reddito Agr.: 0,41 Quota di Proprietà: 1000/1000 Estensione: 57	
Qualità: Seminativo Reddito: 0,00 Valore Contabile: 42,19	

Direzione Generale per le Risorse Strumentali

Allegato B - Terreni disponibili

Scheda: 3980	Prov.: SA	Comune: Capaccio	Foglio: 4	Particella: 68	Porzione:
Reddito Dom.: 43,49	Reddito Agr.: 32,15	Quota di Proprietà: 1000/1000	Estensione: 7323		
Qualità: Seminativo irriguo	Reddito: 0,00	Valore Contabile: 7.338,94			
Scheda: 3981	Prov.: SA	Comune: Capaccio	Foglio: 4	Particella: 82	Porzione:
Reddito Dom.: 58,00	Reddito Agr.: 7,54	Quota di Proprietà: 1000/1000	Estensione: 1043		
Qualità: Seminativo	Reddito: 0,00	Valore Contabile: 9.787,50			
Scheda: 3982	Prov.: SA	Comune: Capaccio	Foglio: 4	Particella: 163	Porzione:
Reddito Dom.: 26,95	Reddito Agr.: 19,89	Quota di Proprietà: 1000/1000	Estensione: 2485		
Qualità: Seminativo	Reddito: 0,00	Valore Contabile: 4.547,81			
Scheda: 3983	Prov.: SA	Comune: Capaccio	Foglio: 4	Particella: 164	Porzione:
Reddito Dom.: 3,33	Reddito Agr.: 2,46	Quota di Proprietà: 1000/1000	Estensione: 560		
Qualità: Seminativo irriguo	Reddito: 0,00	Valore Contabile: 561,94			
Scheda: 3984	Prov.: SA	Comune: Capaccio	Foglio: 4	Particella: 230	Porzione:
Reddito Dom.: 17,38	Reddito Agr.: 28,63	Quota di Proprietà: 1000/1000	Estensione: 3960		
Qualità: Seminativo	Reddito: 0,00	Valore Contabile: 2.932,88			
Scheda: 3985	Prov.: SA	Comune: Capaccio	Foglio: 4	Particella: 239	Porzione:
Reddito Dom.: 8,08	Reddito Agr.: 13,30	Quota di Proprietà: 1000/1000	Estensione: 1840		
Qualità: Seminativo	Reddito: 0,00	Valore Contabile: 1.363,50			
Scheda: 3956	Prov.: SA	Comune: Capaccio	Foglio: 4	Particella: 240	Porzione:
Reddito Dom.: 8,43	Reddito Agr.: 13,88	Quota di Proprietà: 1000/1000	Estensione: 1920		
Qualità: Seminativo	Reddito: 0,00	Valore Contabile: 1.422,56			
Scheda: 3977	Prov.: SA	Comune: Capaccio	Foglio: 5	Particella: 6	Porzione:
Reddito Dom.: 78,22	Reddito Agr.: 57,81	Quota di Proprietà: 1000/1000	Estensione: 13170		
Qualità: Seminativo irriguo	Reddito: 0,00	Valore Contabile: 13.199,63			
Scheda: 3975	Prov.: SA	Comune: Capaccio	Foglio: 5	Particella: 21	Porzione:
Reddito Dom.: 181,96	Reddito Agr.: 134,49	Quota di Proprietà: 1000/1000	Estensione: 30637		
Qualità: Seminativo irriguo	Reddito: 0,00	Valore Contabile: 30.705,75			
Scheda: 3946	Prov.: SA	Comune: Capaccio	Foglio: 5	Particella: 60	Porzione:
Reddito Dom.: 214,53	Reddito Agr.: 158,56	Quota di Proprietà: 1000/1000	Estensione: 36120		
Qualità: Seminativo irriguo	Reddito: 0,00	Valore Contabile: 36.201,94			
Scheda: 3947	Prov.: SA	Comune: Capaccio	Foglio: 5	Particella: 74	Porzione:
Reddito Dom.: 2,19	Reddito Agr.: 3,62	Quota di Proprietà: 1000/1000	Estensione: 500		
Qualità: Seminativo	Reddito: 0,00	Valore Contabile: 369,56			

Direzione Generale per le Risorse Strumentali

Allegato B - Terreni disponibili

Scheda: 3948 Prov.: SA Comune: Capaccio Foglio: 5 Particella: 172 Porzione:	
Reddito Dom.: 0,75 Reddito Agr.: 1,23 Quota di Proprietà: 1000/1000 Estensione: 170	
Qualità: Seminativo Reddito: 0,00 Valore Contabile: 126,56	
Scheda: 3949 Prov.: SA Comune: Capaccio Foglio: 5 Particella: 181 Porzione:	
Reddito Dom.: 39,91 Reddito Agr.: 29,50 Quota di Proprietà: 1000/1000 Estensione: 6720	
Qualità: Seminativo irriguo Reddito: 0,00 Valore Contabile: 6.734,81	
Scheda: 3950 Prov.: SA Comune: Capaccio Foglio: 5 Particella: 262 Porzione:	
Reddito Dom.: 1,01 Reddito Agr.: 1,66 Quota di Proprietà: 1000/1000 Estensione: 230	
Qualità: Seminativo Reddito: 0,00 Valore Contabile: 170,44	
Scheda: 3951 Prov.: SA Comune: Capaccio Foglio: 5 Particella: 263 Porzione:	
Reddito Dom.: 0,40 Reddito Agr.: 0,65 Quota di Proprietà: 1000/1000 Estensione: 90	
Qualità: Seminativo Reddito: 0,00 Valore Contabile: 67,50	
Scheda: 3952 Prov.: SA Comune: Capaccio Foglio: 5 Particella: 264 Porzione:	
Reddito Dom.: 1,40 Reddito Agr.: 2,31 Quota di Proprietà: 1000/1000 Estensione: 320	
Qualità: Seminativo Reddito: 0,00 Valore Contabile: 236,25	
Scheda: 3953 Prov.: SA Comune: Capaccio Foglio: 5 Particella: 265 Porzione:	
Reddito Dom.: 1,01 Reddito Agr.: 1,66 Quota di Proprietà: 1000/1000 Estensione: 230	
Qualità: Seminativo Reddito: 0,00 Valore Contabile: 170,44	
Scheda: 3965 Prov.: SA Comune: Capaccio Foglio: 5 Particella: 266 Porzione:	
Reddito Dom.: 1,76 Reddito Agr.: 2,89 Quota di Proprietà: 1000/1000 Estensione: 400	
Qualità: Seminativo Reddito: 0,00 Valore Contabile: 297,00	
Scheda: 3955 Prov.: SA Comune: Capaccio Foglio: 5 Particella: 267 Porzione:	
Reddito Dom.: 0,53 Reddito Agr.: 0,87 Quota di Proprietà: 1000/1000 Estensione: 120	
Qualità: Seminativo Reddito: 0,00 Valore Contabile: 89,44	
Scheda: 4695 Prov.: SA Comune: Capaccio Foglio: 5 Particella: 268 Porzione:	
Reddito Dom.: 0,22 Reddito Agr.: 0,36 Quota di Proprietà: 1000/1000 Estensione: 50	
Qualità: Seminativo Reddito: 0,00 Valore Contabile: 37,13	
Scheda: 3945 Prov.: SA Comune: Capaccio Foglio: 5 Particella: 269 Porzione:	
Reddito Dom.: 0,33 Reddito Agr.: 0,21 Quota di Proprietà: 1000/1000 Estensione: 80	
Qualità: Seminativo Reddito: 0,00 Valore Contabile: 55,69	
Scheda: 3957 Prov.: SA Comune: Capaccio Foglio: 5 Particella: 270 Porzione:	
Reddito Dom.: 10,36 Reddito Agr.: 17,06 Quota di Proprietà: 1000/1000 Estensione: 2360	
Qualità: Seminativo Reddito: 0,00 Valore Contabile: 1.748,25	

Direzione Generale per le Risorse Strumentali

Allegato B - Terreni disponibili

Scheda: 3958 Prov.: SA Comune: Capaccio Foglio: 5 Particella: 271 Porzione:	
Reddito Dom.: 0,40 Reddito Agr.: 0,65 Quota di Proprietà: 1000/1000 Estensione: 90	
Qualità: Seminativo Reddito: 0,00 Valore Contabile: 67,50	
Scheda: 3959 Prov.: SA Comune: Capaccio Foglio: 5 Particella: 272 Porzione:	
Reddito Dom.: 1,62 Reddito Agr.: 2,68 Quota di Proprietà: 1000/1000 Estensione: 370	
Qualità: Seminativo Reddito: 0,00 Valore Contabile: 273,38	
Scheda: 3960 Prov.: SA Comune: Capaccio Foglio: 5 Particella: 273 Porzione:	
Reddito Dom.: 2,06 Reddito Agr.: 3,39 Quota di Proprietà: 1000/1000 Estensione: 469	
Qualità: Seminativo Reddito: 0,00 Valore Contabile: 347,63	
Scheda: 3961 Prov.: SA Comune: Capaccio Foglio: 5 Particella: 274 Porzione:	
Reddito Dom.: 0,24 Reddito Agr.: 0,39 Quota di Proprietà: 1000/1000 Estensione: 54	
Qualità: Seminativo Reddito: 0,00 Valore Contabile: 40,50	
Scheda: 4696 Prov.: SA Comune: Capaccio Foglio: 5 Particella: 275 Porzione:	
Reddito Dom.: 0,08 Reddito Agr.: 0,13 Quota di Proprietà: 1000/1000 Estensione: 18	
Qualità: Seminativo Reddito: 0,00 Valore Contabile: 13,50	
Scheda: 4697 Prov.: SA Comune: Capaccio Foglio: 5 Particella: 276 Porzione:	
Reddito Dom.: 0,44 Reddito Agr.: 0,72 Quota di Proprietà: 1000/1000 Estensione: 100	
Qualità: Seminativo Reddito: 0,00 Valore Contabile: 74,25	
Scheda: 4698 Prov.: SA Comune: Capaccio Foglio: 5 Particella: 278 Porzione:	
Reddito Dom.: 0,26 Reddito Agr.: 0,43 Quota di Proprietà: 1000/1000 Estensione: 60	
Qualità: Seminativo Reddito: 0,00 Valore Contabile: 43,88	
Scheda: 3962 Prov.: SA Comune: Capaccio Foglio: 5 Particella: 350 Porzione:	
Reddito Dom.: 0,75 Reddito Agr.: 1,24 Quota di Proprietà: 1000/1000 Estensione: 171	
Qualità: Seminativo Reddito: 0,00 Valore Contabile: 126,56	
Scheda: 3963 Prov.: SA Comune: Capaccio Foglio: 5 Particella: 351 Porzione:	
Reddito Dom.: 0,47 Reddito Agr.: 0,78 Quota di Proprietà: 1000/1000 Estensione: 108	
Qualità: Seminativo Reddito: 0,00 Valore Contabile: 79,31	
Scheda: 3964 Prov.: SA Comune: Capaccio Foglio: 5 Particella: 352 Porzione:	
Reddito Dom.: 0,17 Reddito Agr.: 0,27 Quota di Proprietà: 1000/1000 Estensione: 38	
Qualità: Seminativo Reddito: 0,00 Valore Contabile: 28,69	
Scheda: 4693 Prov.: SA Comune: Capaccio Foglio: 5 Particella: 400 Porzione:	
Reddito Dom.: 0,31 Reddito Agr.: 0,51 Quota di Proprietà: 1000/1000 Estensione: 70	
Qualità: Seminativo Reddito: 0,00 Valore Contabile: 52,31	

Direzione Generale per le Risorse Strumentali

Allegato B - Terreni disponibili

Scheda: 4694	Prov.: SA	Comune: Capaccio	Foglio: 5	Particella: 401	Porzione:		
Reddito Dom.: 0,31	Reddito Agr.: 0,51	Quota di Proprietà: 1000/1000	Estensione: 70				
Qualità: Seminativo	Reddito: 0,00	Valore Contabile: 52,31					
Scheda: 4699	Prov.: SA	Comune: Capaccio	Foglio: 5	Particella: 428	Porzione:		
Reddito Dom.: 0,50	Reddito Agr.: 0,37	Quota di Proprietà: 1000/1000	Estensione: 85				
Qualità: Seminativo irriguo	Reddito: 0,00	Valore Contabile: 84,38					
Scheda: 4700	Prov.: SA	Comune: Capaccio	Foglio: 5	Particella: 429	Porzione:		
Reddito Dom.: 0,50	Reddito Agr.: 0,37	Quota di Proprietà: 1000/1000	Estensione: 85				
Qualità: Seminativo irriguo	Reddito: 0,00	Valore Contabile: 84,38					
Scheda: 4701	Prov.: SA	Comune: Capaccio	Foglio: 5	Particella: 923	Porzione:		
Reddito Dom.: 18,98	Reddito Agr.: 14,03	Quota di Proprietà: 1000/1000	Estensione: 3195				
Qualità: Seminativo irriguo	Reddito: 0,00	Valore Contabile: 3.202,88					
Scheda: 4702	Prov.: SA	Comune: Capaccio	Foglio: 5	Particella: 924	Porzione:		
Reddito Dom.: 9,50	Reddito Agr.: 7,02	Quota di Proprietà: 1000/1000	Estensione: 1600				
Qualità: Seminativo irriguo	Reddito: 0,00	Valore Contabile: 1.603,13					
Scheda: 4725	Prov.: SA	Comune: Capaccio	Foglio: 55	Particella: 27	Porzione:		
Reddito Dom.: 0,00	Reddito Agr.: 0,00	Quota di Proprietà: 1000/1000	Estensione: 1215				
Qualità: Fabbricato rurale	Reddito: 0,00	Valore Contabile: 0,00					
Scheda: 4726	Prov.: SA	Comune: Capaccio	Foglio: 55	Particella: 123	Porzione:		
Reddito Dom.: 0,16	Reddito Agr.: 0,22	Quota di Proprietà: 1000/1000	Estensione: 124				
Qualità: Pascolo	Reddito: 0,00	Valore Contabile: 27,00					
Scheda: 3943	Prov.: SA	Comune: Capaccio	Foglio: 55	Particella: 141	Porzione:		
Reddito Dom.: 53,30	Reddito Agr.: 23,32	Quota di Proprietà: 1000/1000	Estensione: 4300				
Qualità: Seminativo irriguo	Reddito: 0,00	Valore Contabile: 8.994,38					
Scheda: 4727	Prov.: SA	Comune: Capaccio	Foglio: 55	Particella: 173	Porzione:		
Reddito Dom.: 31,21	Reddito Agr.: 13,65	Quota di Proprietà: 1000/1000	Estensione: 2518				
Qualità: Seminativo irriguo	Reddito: 0,00	Valore Contabile: 5.266,69					
Scheda: 3912	Prov.: SA	Comune: Capaccio	Foglio: 55	Particella: 181	Porzione:		
Reddito Dom.: 90,55	Reddito Agr.: 39,61	Quota di Proprietà: 1000/1000	Estensione: 7305				
Qualità: Seminativo irriguo	Reddito: 3.000,04	Valore Contabile: 15.280,31					
Scheda: 3910	Prov.: SA	Comune: Capaccio	Foglio: 55	Particella: 217	Porzione:		
Reddito Dom.: 3,72	Reddito Agr.: 1,63	Quota di Proprietà: 1000/1000	Estensione: 300				
Qualità: Seminativo irriguo	Reddito: 0,00	Valore Contabile: 627,75					

Direzione Generale per le Risorse Strumentali

Allegato B - Terreni disponibili

Scheda: 3932 Prov.: SA Comune: Capaccio Foglio: 55 Particella: 219 Porzione:	
Reddito Dom.: 17,72 Reddito Agr.: 7,75 Quota di Proprietà: 1000/1000 Estensione: 1430	
Qualità: Seminativo irriguo Reddito: 0,00 Valore Contabile: 2.990,25	
Scheda: 4728 Prov.: SA Comune: Capaccio Foglio: 55 Particella: 229 Porzione:	
Reddito Dom.: 3,00 Reddito Agr.: 1,31 Quota di Proprietà: 1000/1000 Estensione: 242	
Qualità: Seminativo irriguo Reddito: 0,00 Valore Contabile: 506,25	
Scheda: 3903 Prov.: SA Comune: Capaccio Foglio: 55 Particella: 325 Porzione:	
Reddito Dom.: 235,13 Reddito Agr.: 102,87 Quota di Proprietà: 1000/1000 Estensione: 18970	
Qualità: Seminativo irriguo Reddito: 0,00 Valore Contabile: 39.678,19	
Scheda: 4729 Prov.: SA Comune: Capaccio Foglio: 55 Particella: 327 Porzione:	
Reddito Dom.: 258,00 Reddito Agr.: 112,88 Quota di Proprietà: 1000/1000 Estensione: 20815	
Qualità: Seminativo irriguo Reddito: 8.547,88 Valore Contabile: 43.537,50	
Scheda: 3904 Prov.: SA Comune: Capaccio Foglio: 55 Particella: 426 Porzione:	
Reddito Dom.: 0,37 Reddito Agr.: 0,16 Quota di Proprietà: 1000/1000 Estensione: 4580	
Qualità: Seminativo irriguo Reddito: 0,00 Valore Contabile: 62,44	
Scheda: 4730 Prov.: SA Comune: Capaccio Foglio: 55 Particella: 577 Porzione:	
Reddito Dom.: 53,61 Reddito Agr.: 23,45 Quota di Proprietà: 1000/1000 Estensione: 4325	
Qualità: Seminativo irriguo Reddito: 0,00 Valore Contabile: 9.046,69	
Scheda: 4731 Prov.: SA Comune: Capaccio Foglio: 55 Particella: 578 Porzione:	
Reddito Dom.: 57,51 Reddito Agr.: 25,16 Quota di Proprietà: 1000/1000 Estensione: 4640	
Qualità: Seminativo irriguo Reddito: 0,00 Valore Contabile: 9.704,81	
Scheda: 3905 Prov.: SA Comune: Capaccio Foglio: 55 Particella: 592 Porzione:	
Reddito Dom.: 0,37 Reddito Agr.: 0,16 Quota di Proprietà: 1000/1000 Estensione: 30	
Qualità: Seminativo irriguo Reddito: 0,00 Valore Contabile: 62,44	
Scheda: 4732 Prov.: SA Comune: Capaccio Foglio: 55 Particella: 701 Porzione:	
Reddito Dom.: 0,55 Reddito Agr.: 0,22 Quota di Proprietà: 1000/1000 Estensione: 40	
Qualità: Seminativo irriguo Reddito: 18,22 Valore Contabile: 92,81	
Scheda: 4733 Prov.: SA Comune: Capaccio Foglio: 55 Particella: 806 Porzione:	
Reddito Dom.: 30,99 Reddito Agr.: 13,56 Quota di Proprietà: 1000/1000 Estensione: 2500	
Qualità: Seminativo irriguo Reddito: 0,00 Valore Contabile: 5.229,56	
Scheda: 4734 Prov.: SA Comune: Capaccio Foglio: 55 Particella: 807 Porzione:	
Reddito Dom.: 29,69 Reddito Agr.: 12,99 Quota di Proprietà: 1000/1000 Estensione: 2395	
Qualità: Seminativo irriguo Reddito: 983,67 Valore Contabile: 5.010,19	

Direzione Generale per le Risorse Strumentali

Allegato B - Terreni disponibili

Scheda: 6640	Prov.: Sa	Comune: Capaccio	Foglio: 55	Particella: 867	Porzione:
Reddito Dom.: 47,10	Reddito Agr.: 20,61	Quota di Proprietà: 1000/1000	Estensione: 3800		
Qualità: Seminativo irriguo	Reddito: 0,00	Valore Contabile: 7.948,13			
Scheda: 6970	Prov.: SA	Comune: Capaccio	Foglio: 55	Particella: 867	Porzione:
Reddito Dom.: 47,10	Reddito Agr.: 20,61	Quota di Proprietà: 1000/1000	Estensione: 3800		
Qualità: Seminativo irriguo	Reddito: 0,00	Valore Contabile: 0,00			
Scheda: 4735	Prov.: SA	Comune: Capaccio	Foglio: 55	Particella: 1361	Porzione:
Reddito Dom.: 27,52	Reddito Agr.: 11,18	Quota di Proprietà: 1000/1000	Estensione: 3330		
Qualità: Uliveto	Reddito: 0,00	Valore Contabile: 6.966,00			
Scheda: 4736	Prov.: SA	Comune: Capaccio	Foglio: 55	Particella: 1362	Porzione:
Reddito Dom.: 87,26	Reddito Agr.: 38,18	Quota di Proprietà: 1000/1000	Estensione: 7040		
Qualità: Seminativo irriguo	Reddito: 0,00	Valore Contabile: 14.725,13			
Scheda: 3907	Prov.: SA	Comune: Capaccio	Foglio: 56	Particella: 58	Porzione:
Reddito Dom.: 1,54	Reddito Agr.: 1,14	Quota di Proprietà: 1000/1000	Estensione: 260		
Qualità: Seminativo irriguo	Reddito: 0,00	Valore Contabile: 259,88			
Scheda: 3908	Prov.: SA	Comune: Capaccio	Foglio: 56	Particella: 59	Porzione:
Reddito Dom.: 4,54	Reddito Agr.: 3,36	Quota di Proprietà: 1000/1000	Estensione: 765		
Qualità: Seminativo irriguo	Reddito: 0,00	Valore Contabile: 766,13			
Scheda: 3909	Prov.: SA	Comune: Capaccio	Foglio: 56	Particella: 60	Porzione:
Reddito Dom.: 31,86	Reddito Agr.: 23,55	Quota di Proprietà: 1000/1000	Estensione: 5365		
Qualità: Seminativo irriguo	Reddito: 0,00	Valore Contabile: 5.376,38			
Scheda: 3922	Prov.: SA	Comune: Capaccio	Foglio: 56	Particella: 66	Porzione:
Reddito Dom.: 34,15	Reddito Agr.: 25,24	Quota di Proprietà: 1000/1000	Estensione: 5750		
Qualità: Seminativo irriguo	Reddito: 0,00	Valore Contabile: 5.762,81			
Scheda: 3911	Prov.: SA	Comune: Capaccio	Foglio: 56	Particella: 71	Porzione:
Reddito Dom.: 9,06	Reddito Agr.: 6,69	Quota di Proprietà: 1000/1000	Estensione: 1525		
Qualità: Seminativo irriguo	Reddito: 0,00	Valore Contabile: 1.528,88			
Scheda: 3901	Prov.: SA	Comune: Capaccio	Foglio: 56	Particella: 72	Porzione:
Reddito Dom.: 0,69	Reddito Agr.: 0,51	Quota di Proprietà: 1000/1000	Estensione: 117		
Qualità: Seminativo irriguo	Reddito: 0,00	Valore Contabile: 116,44			
Scheda: 3913	Prov.: SA	Comune: Capaccio	Foglio: 56	Particella: 73	Porzione:
Reddito Dom.: 10,61	Reddito Agr.: 7,84	Quota di Proprietà: 1000/1000	Estensione: 1786		
Qualità: Seminativo irriguo	Reddito: 0,00	Valore Contabile: 1.790,44			

Direzione Generale per le Risorse Strumentali

Allegato B - Terreni disponibili

Scheda: 3914 Prov.: SA Comune: Capaccio Foglio: 56 Particella: 86 Porzione:	
Reddito Dom.: 19,78 Reddito Agr.: 14,62 Quota di Proprietà: 1000/1000 Estensione: 3330	
Qualità: Seminativo irriguo Reddito: 0,00 Valore Contabile: 3.337,88	
Scheda: 3915 Prov.: SA Comune: Capaccio Foglio: 56 Particella: 101 Porzione:	
Reddito Dom.: 13,45 Reddito Agr.: 9,94 Quota di Proprietà: 1000/1000 Estensione: 2265	
Qualità: Seminativo irriguo Reddito: 0,00 Valore Contabile: 2.269,69	
Scheda: 3916 Prov.: SA Comune: Capaccio Foglio: 56 Particella: 108 Porzione:	
Reddito Dom.: 21,80 Reddito Agr.: 16,11 Quota di Proprietà: 1000/1000 Estensione: 3670	
Qualità: Seminativo irriguo Reddito: 0,00 Valore Contabile: 3.678,75	
Scheda: 3917 Prov.: SA Comune: Capaccio Foglio: 56 Particella: 109 Porzione:	
Reddito Dom.: 9,16 Reddito Agr.: 6,77 Quota di Proprietà: 1000/1000 Estensione: 1542	
Qualità: Seminativo irriguo Reddito: 0,00 Valore Contabile: 1.545,75	
Scheda: 3918 Prov.: SA Comune: Capaccio Foglio: 56 Particella: 110 Porzione:	
Reddito Dom.: 9,34 Reddito Agr.: 6,90 Quota di Proprietà: 1000/1000 Estensione: 1572	
Qualità: Seminativo irriguo Reddito: 0,00 Valore Contabile: 1.576,13	
Scheda: 3919 Prov.: SA Comune: Capaccio Foglio: 56 Particella: 111 Porzione:	
Reddito Dom.: 9,27 Reddito Agr.: 6,85 Quota di Proprietà: 1000/1000 Estensione: 1560	
Qualità: Seminativo irriguo Reddito: 0,00 Valore Contabile: 1.564,31	
Scheda: 3920 Prov.: SA Comune: Capaccio Foglio: 56 Particella: 114 Porzione:	
Reddito Dom.: 1,53 Reddito Agr.: 1,13 Quota di Proprietà: 1000/1000 Estensione: 258	
Qualità: Seminativo irriguo Reddito: 0,00 Valore Contabile: 258,19	
Scheda: 3921 Prov.: SA Comune: Capaccio Foglio: 56 Particella: 115 Porzione:	
Reddito Dom.: 0,74 Reddito Agr.: 0,54 Quota di Proprietà: 1000/1000 Estensione: 124	
Qualità: Seminativo irriguo Reddito: 0,00 Valore Contabile: 124,88	
Scheda: 3968 Prov.: SA Comune: Capaccio Foglio: 56 Particella: 116 Porzione:	
Reddito Dom.: 5,94 Reddito Agr.: 4,39 Quota di Proprietà: 1000/1000 Estensione: 1000	
Qualità: Seminativo irriguo Reddito: 0,00 Valore Contabile: 1.002,38	
Scheda: 4050 Prov.: SA Comune: Capaccio Foglio: 56 Particella: 117 Porzione:	
Reddito Dom.: 5,22 Reddito Agr.: 3,86 Quota di Proprietà: 1000/1000 Estensione: 879	
Qualità: Seminativo irriguo Reddito: 0,00 Valore Contabile: 880,88	
Scheda: 4077 Prov.: SA Comune: Capaccio Foglio: 56 Particella: 118 Porzione:	
Reddito Dom.: 5,29 Reddito Agr.: 3,91 Quota di Proprietà: 1000/1000 Estensione: 891	
Qualità: Seminativo irriguo Reddito: 0,00 Valore Contabile: 892,69	

Direzione Generale per le Risorse Strumentali

Allegato B - Terreni disponibili

Scheda: 4078 Prov.: SA Comune: Capaccio Foglio: 56 Particella: 119 Porzione:	
Reddito Dom.: 5,81 Reddito Agr.: 4,29 Quota di Proprietà: 1000/1000 Estensione: 978	
Qualità: Seminativo irriguo Reddito: 0,00 Valore Contabile: 980,44	
Scheda: 4074 Prov.: SA Comune: Capaccio Foglio: 56 Particella: 120 Porzione:	
Reddito Dom.: 0,65 Reddito Agr.: 0,48 Quota di Proprietà: 1000/1000 Estensione: 110	
Qualità: Seminativo irriguo Reddito: 0,00 Valore Contabile: 109,69	
Scheda: 4073 Prov.: SA Comune: Capaccio Foglio: 56 Particella: 121 Porzione:	
Reddito Dom.: 7,13 Reddito Agr.: 5,27 Quota di Proprietà: 1000/1000 Estensione: 1200	
Qualità: Seminativo irriguo Reddito: 0,00 Valore Contabile: 1.203,19	
Scheda: 4064 Prov.: SA Comune: Capaccio Foglio: 56 Particella: 122 Porzione:	
Reddito Dom.: 10,05 Reddito Agr.: 7,43 Quota di Proprietà: 1000/1000 Estensione: 1692	
Qualità: Seminativo irriguo Reddito: 0,00 Valore Contabile: 1.695,94	
Scheda: 4082 Prov.: SA Comune: Capaccio Foglio: 56 Particella: 130 Porzione:	
Reddito Dom.: 36,70 Reddito Agr.: 27,13 Quota di Proprietà: 1000/1000 Estensione: 6180	
Qualità: Seminativo irriguo Reddito: 0,00 Valore Contabile: 6.193,13	
Scheda: 4071 Prov.: SA Comune: Capaccio Foglio: 56 Particella: 131 Porzione:	
Reddito Dom.: 0,89 Reddito Agr.: 0,66 Quota di Proprietà: 1000/1000 Estensione: 150	
Qualità: Seminativo irriguo Reddito: 0,00 Valore Contabile: 150,19	
Scheda: 4072 Prov.: SA Comune: Capaccio Foglio: 56 Particella: 143 Porzione:	
Reddito Dom.: 0,10 Reddito Agr.: 0,07 Quota di Proprietà: 1000/1000 Estensione: 16	
Qualità: Seminativo irriguo Reddito: 0,00 Valore Contabile: 16,88	
Scheda: 4079 Prov.: SA Comune: Capaccio Foglio: 56 Particella: 144 Porzione:	
Reddito Dom.: 6,94 Reddito Agr.: 5,13 Quota di Proprietà: 1000/1000 Estensione: 1169	
Qualità: Seminativo irriguo Reddito: 0,00 Valore Contabile: 1.171,13	
Scheda: 4069 Prov.: SA Comune: Capaccio Foglio: 56 Particella: 145 Porzione:	
Reddito Dom.: 8,12 Reddito Agr.: 6,01 Quota di Proprietà: 1000/1000 Estensione: 1368	
Qualità: Seminativo irriguo Reddito: 0,00 Valore Contabile: 1.370,25	
Scheda: 4068 Prov.: SA Comune: Capaccio Foglio: 56 Particella: 146 Porzione:	
Reddito Dom.: 13,36 Reddito Agr.: 9,88 Quota di Proprietà: 1000/1000 Estensione: 2250	
Qualità: Seminativo irriguo Reddito: 0,00 Valore Contabile: 2.254,50	
Scheda: 4067 Prov.: SA Comune: Capaccio Foglio: 56 Particella: 147 Porzione:	
Reddito Dom.: 9,98 Reddito Agr.: 7,38 Quota di Proprietà: 1000/1000 Estensione: 1680	
Qualità: Seminativo irriguo Reddito: 0,00 Valore Contabile: 1.684,13	

Direzione Generale per le Risorse Strumentali

Allegato B - Terreni disponibili

Scheda: 4066 Prov.: SA Comune: Capaccio Foglio: 56 Particella: 148 Porzione:	
Reddito Dom.: 6,83 Reddito Agr.: 5,05 Quota di Proprietà: 1000/1000 Estensione: 1150	
Qualità: Seminativo irriguo Reddito: 0,00 Valore Contabile: 1.152,56	
Scheda: 4065 Prov.: SA Comune: Capaccio Foglio: 56 Particella: 149 Porzione:	
Reddito Dom.: 3,31 Reddito Agr.: 2,45 Quota di Proprietà: 1000/1000 Estensione: 558	
Qualità: Seminativo irriguo Reddito: 0,00 Valore Contabile: 558,56	
Scheda: 4070 Prov.: SA Comune: Capaccio Foglio: 56 Particella: 150 Porzione:	
Reddito Dom.: 5,35 Reddito Agr.: 3,95 Quota di Proprietà: 1000/1000 Estensione: 900	
Qualità: Seminativo irriguo Reddito: 0,00 Valore Contabile: 902,81	
Scheda: 4084 Prov.: SA Comune: Capaccio Foglio: 56 Particella: 151 Porzione:	
Reddito Dom.: 1,54 Reddito Agr.: 1,14 Quota di Proprietà: 1000/1000 Estensione: 260	
Qualità: Seminativo irriguo Reddito: 0,00 Valore Contabile: 259,88	
Scheda: 4090 Prov.: SA Comune: Capaccio Foglio: 56 Particella: 162 Porzione:	
Reddito Dom.: 27,37 Reddito Agr.: 20,23 Quota di Proprietà: 1000/1000 Estensione: 4609	
Qualità: Seminativo irriguo Reddito: 0,00 Valore Contabile: 4.618,69	
Scheda: 4095 Prov.: SA Comune: Capaccio Foglio: 56 Particella: 170 Porzione:	
Reddito Dom.: 10,93 Reddito Agr.: 8,08 Quota di Proprietà: 1000/1000 Estensione: 1840	
Qualità: Seminativo irriguo Reddito: 0,00 Valore Contabile: 1.844,44	
Scheda: 4094 Prov.: SA Comune: Capaccio Foglio: 56 Particella: 174 Porzione:	
Reddito Dom.: 14,49 Reddito Agr.: 10,71 Quota di Proprietà: 1000/1000 Estensione: 2440	
Qualità: Seminativo irriguo Reddito: 0,00 Valore Contabile: 2.445,19	
Scheda: 4737 Prov.: SA Comune: Capaccio Foglio: 56 Particella: 181 Porzione:	
Reddito Dom.: 50,48 Reddito Agr.: 37,31 Quota di Proprietà: 1000/1000 Estensione: 8500	
Qualità: Seminativo irriguo Reddito: 0,00 Valore Contabile: 8.518,50	
Scheda: 4093 Prov.: SA Comune: Capaccio Foglio: 56 Particella: 191 Porzione:	
Reddito Dom.: 10,07 Reddito Agr.: 7,45 Quota di Proprietà: 1000/1000 Estensione: 1696	
Qualità: Seminativo irriguo Reddito: 0,00 Valore Contabile: 1.699,31	
Scheda: 4092 Prov.: SA Comune: Capaccio Foglio: 56 Particella: 192 Porzione:	
Reddito Dom.: 12,83 Reddito Agr.: 9,48 Quota di Proprietà: 1000/1000 Estensione: 2160	
Qualità: Seminativo irriguo Reddito: 0,00 Valore Contabile: 2.165,06	
Scheda: 4091 Prov.: SA Comune: Capaccio Foglio: 56 Particella: 193 Porzione:	
Reddito Dom.: 15,39 Reddito Agr.: 11,38 Quota di Proprietà: 1000/1000 Estensione: 2592	
Qualità: Seminativo irriguo Reddito: 0,00 Valore Contabile: 2.597,06	

Direzione Generale per le Risorse Strumentali

Allegato B - Terreni disponibili

Scheda: 4089 Prov.: SA Comune: Capaccio Foglio: 56 Particella: 194 Porzione:	
Reddito Dom.: 24,42 Reddito Agr.: 18,05 Quota di Proprietà: 1000/1000 Estensione: 4112	
Qualità: Seminativo irriguo Reddito: 0,00 Valore Contabile: 4.120,88	
Scheda: 4088 Prov.: SA Comune: Capaccio Foglio: 56 Particella: 195 Porzione:	
Reddito Dom.: 3,48 Reddito Agr.: 5,73 Quota di Proprietà: 1000/1000 Estensione: 792	
Qualità: Seminativo Reddito: 0,00 Valore Contabile: 587,25	
Scheda: 4087 Prov.: SA Comune: Capaccio Foglio: 56 Particella: 196 Porzione:	
Reddito Dom.: 5,80 Reddito Agr.: 9,56 Quota di Proprietà: 1000/1000 Estensione: 1322	
Qualità: Seminativo Reddito: 0,00 Valore Contabile: 978,75	
Scheda: 4086 Prov.: SA Comune: Capaccio Foglio: 56 Particella: 197 Porzione:	
Reddito Dom.: 2,15 Reddito Agr.: 3,54 Quota di Proprietà: 1000/1000 Estensione: 490	
Qualità: Seminativo Reddito: 0,00 Valore Contabile: 362,81	
Scheda: 4085 Prov.: SA Comune: Capaccio Foglio: 56 Particella: 201 Porzione:	
Reddito Dom.: 3,21 Reddito Agr.: 2,37 Quota di Proprietà: 1000/1000 Estensione: 540	
Qualità: Seminativo irriguo Reddito: 0,00 Valore Contabile: 541,69	
Scheda: 4080 Prov.: SA Comune: Capaccio Foglio: 56 Particella: 204 Porzione:	
Reddito Dom.: 36,88 Reddito Agr.: 27,26 Quota di Proprietà: 1000/1000 Estensione: 6210	
Qualità: Seminativo irriguo Reddito: 0,00 Valore Contabile: 6.223,50	
Scheda: 4083 Prov.: SA Comune: Capaccio Foglio: 56 Particella: 216 Porzione:	
Reddito Dom.: 20,55 Reddito Agr.: 15,19 Quota di Proprietà: 1000/1000 Estensione: 3460	
Qualità: Seminativo irriguo Reddito: 0,00 Valore Contabile: 3.467,81	
Scheda: 4081 Prov.: SA Comune: Capaccio Foglio: 56 Particella: 219 Porzione:	
Reddito Dom.: 6,99 Reddito Agr.: 5,17 Quota di Proprietà: 1000/1000 Estensione: 1177	
Qualità: Seminativo irriguo Reddito: 0,00 Valore Contabile: 1.179,56	
Scheda: 4075 Prov.: SA Comune: Capaccio Foglio: 56 Particella: 220 Porzione:	
Reddito Dom.: 10,09 Reddito Agr.: 16,62 Quota di Proprietà: 1000/1000 Estensione: 2299	
Qualità: Seminativo Reddito: 0,00 Valore Contabile: 1.702,69	
Scheda: 4033 Prov.: SA Comune: Capaccio Foglio: 56 Particella: 222 Porzione:	
Reddito Dom.: 2,74 Reddito Agr.: 4,52 Quota di Proprietà: 1000/1000 Estensione: 625	
Qualità: Seminativo Reddito: 0,00 Valore Contabile: 462,38	
Scheda: 4046 Prov.: SA Comune: Capaccio Foglio: 56 Particella: 230 Porzione:	
Reddito Dom.: 7,29 Reddito Agr.: 12,00 Quota di Proprietà: 1000/1000 Estensione: 1660	
Qualità: Seminativo Reddito: 0,00 Valore Contabile: 1.230,19	

Direzione Generale per le Risorse Strumentali

Allegato B - Terreni disponibili

Scheda: 4045 Prov.: SA Comune: Capaccio Foglio: 56 Particella: 231 Porzione:	
Reddito Dom.: 11,47 Reddito Agr.: 18,89 Quota di Proprietà: 1000/1000 Estensione: 2612	
Qualità: Seminativo Reddito: 0,00 Valore Contabile: 1.935,56	
Scheda: 4044 Prov.: SA Comune: Capaccio Foglio: 56 Particella: 232 Porzione:	
Reddito Dom.: 2,75 Reddito Agr.: 4,53 Quota di Proprietà: 1000/1000 Estensione: 627	
Qualità: Seminativo Reddito: 0,00 Valore Contabile: 464,06	
Scheda: 4043 Prov.: SA Comune: Capaccio Foglio: 56 Particella: 233 Porzione:	
Reddito Dom.: 2,70 Reddito Agr.: 4,44 Quota di Proprietà: 1000/1000 Estensione: 614	
Qualità: Seminativo Reddito: 0,00 Valore Contabile: 455,63	
Scheda: 4042 Prov.: SA Comune: Capaccio Foglio: 56 Particella: 235 Porzione:	
Reddito Dom.: 0,97 Reddito Agr.: 0,92 Quota di Proprietà: 1000/1000 Estensione: 163	
Qualità: Seminativo irriguo Reddito: 0,00 Valore Contabile: 163,69	
Scheda: 4041 Prov.: SA Comune: Capaccio Foglio: 56 Particella: 237 Porzione:	
Reddito Dom.: 0,03 Reddito Agr.: 0,02 Quota di Proprietà: 1000/1000 Estensione: 5	
Qualità: Seminativo irriguo Reddito: 0,00 Valore Contabile: 5,06	
Scheda: 4032 Prov.: SA Comune: Capaccio Foglio: 56 Particella: 245 Porzione:	
Reddito Dom.: 0,12 Reddito Agr.: 0,09 Quota di Proprietà: 1000/1000 Estensione: 20	
Qualità: Seminativo irriguo Reddito: 0,00 Valore Contabile: 20,25	
Scheda: 4039 Prov.: SA Comune: Capaccio Foglio: 56 Particella: 246 Porzione:	
Reddito Dom.: 11,88 Reddito Agr.: 8,78 Quota di Proprietà: 1000/1000 Estensione: 2000	
Qualità: Seminativo irriguo Reddito: 0,00 Valore Contabile: 2.004,75	
Scheda: 4047 Prov.: SA Comune: Capaccio Foglio: 56 Particella: 247 Porzione:	
Reddito Dom.: 11,59 Reddito Agr.: 8,56 Quota di Proprietà: 1000/1000 Estensione: 1951	
Qualità: Seminativo irriguo Reddito: 0,00 Valore Contabile: 1.955,81	
Scheda: 4037 Prov.: SA Comune: Capaccio Foglio: 56 Particella: 282 Porzione:	
Reddito Dom.: 0,24 Reddito Agr.: 0,39 Quota di Proprietà: 1000/1000 Estensione: 54	
Qualità: Seminativo irriguo Reddito: 0,00 Valore Contabile: 40,50	
Scheda: 4036 Prov.: SA Comune: Capaccio Foglio: 56 Particella: 288 Porzione:	
Reddito Dom.: 0,12 Reddito Agr.: 0,09 Quota di Proprietà: 1000/1000 Estensione: 20	
Qualità: Seminativo irriguo Reddito: 0,00 Valore Contabile: 20,25	
Scheda: 4035 Prov.: SA Comune: Capaccio Foglio: 56 Particella: 289 Porzione:	
Reddito Dom.: 0,10 Reddito Agr.: 0,07 Quota di Proprietà: 1000/1000 Estensione: 17	
Qualità: Seminativo irriguo Reddito: 0,00 Valore Contabile: 16,88	

Direzione Generale per le Risorse Strumentali

Allegato B - Terreni disponibili

Scheda: 4034 Prov.: SA Comune: Capaccio	Foglio: 56	Particella: 290	Porzione:
Reddito Dom.: 0,14	Reddito Agr.: 0,10	Quota di Proprietà: 1000/1000	Estensione: 23
Qualità: Seminativo irriguo	Reddito: 0,00	Valore Contabile:	23,63
Scheda: 4054 Prov.: SA Comune: Capaccio	Foglio: 56	Particella: 291	Porzione:
Reddito Dom.: 0,00	Reddito Agr.: 0,00	Quota di Proprietà: 1000/1000	Estensione: 12
Qualità: Seminativo irriguo	Reddito: 0,00	Valore Contabile:	0,00
Scheda: 4056 Prov.: SA Comune: Capaccio	Foglio: 56	Particella: 292	Porzione:
Reddito Dom.: 0,36	Reddito Agr.: 0,26	Quota di Proprietà: 1000/1000	Estensione: 60
Qualità: Seminativo irriguo	Reddito: 0,00	Valore Contabile:	60,75
Scheda: 4038 Prov.: SA Comune: Capaccio	Foglio: 56	Particella: 293	Porzione:
Reddito Dom.: 0,57	Reddito Agr.: 0,42	Quota di Proprietà: 1000/1000	Estensione: 96
Qualità: Seminativo irriguo	Reddito: 0,00	Valore Contabile:	96,19
Scheda: 4076 Prov.: SA Comune: Capaccio	Foglio: 56	Particella: 294	Porzione:
Reddito Dom.: 0,32	Reddito Agr.: 0,24	Quota di Proprietà: 1000/1000	Estensione: 54
Qualità: Seminativo irriguo	Reddito: 0,00	Valore Contabile:	54,00
Scheda: 4040 Prov.: SA Comune: Capaccio	Foglio: 56	Particella: 295	Porzione:
Reddito Dom.: 0,12	Reddito Agr.: 0,09	Quota di Proprietà: 1000/1000	Estensione: 20
Qualità: Seminativo irriguo	Reddito: 0,00	Valore Contabile:	20,25
Scheda: 4062 Prov.: SA Comune: Capaccio	Foglio: 56	Particella: 296	Porzione:
Reddito Dom.: 0,12	Reddito Agr.: 0,09	Quota di Proprietà: 1000/1000	Estensione: 20
Qualità: Seminativo irriguo	Reddito: 0,00	Valore Contabile:	20,25
Scheda: 4061 Prov.: SA Comune: Capaccio	Foglio: 56	Particella: 297	Porzione:
Reddito Dom.: 0,11	Reddito Agr.: 0,08	Quota di Proprietà: 1000/1000	Estensione: 18
Qualità: Seminativo irriguo	Reddito: 0,00	Valore Contabile:	18,56
Scheda: 4060 Prov.: SA Comune: Capaccio	Foglio: 56	Particella: 298	Porzione:
Reddito Dom.: 0,10	Reddito Agr.: 0,07	Quota di Proprietà: 1000/1000	Estensione: 16
Qualità: Seminativo irriguo	Reddito: 0,00	Valore Contabile:	16,88
Scheda: 4059 Prov.: SA Comune: Capaccio	Foglio: 56	Particella: 299	Porzione:
Reddito Dom.: 0,11	Reddito Agr.: 0,08	Quota di Proprietà: 1000/1000	Estensione: 18
Qualità: Seminativo irriguo	Reddito: 0,00	Valore Contabile:	18,56
Scheda: 4058 Prov.: SA Comune: Capaccio	Foglio: 56	Particella: 300	Porzione:
Reddito Dom.: 0,08	Reddito Agr.: 0,06	Quota di Proprietà: 1000/1000	Estensione: 14
Qualità: Seminativo irriguo	Reddito: 0,00	Valore Contabile:	13,50

Direzione Generale per le Risorse Strumentali

Allegato B - Terreni disponibili

Scheda: 4057 Prov.: SA Comune: Capaccio	Foglio: 56	Particella: 301	Porzione:
Reddito Dom.: 0,07	Reddito Agr.: 0,05	Quota di Proprietà: 1000/1000	Estensione: 12
Qualità: Seminativo irriguo	Reddito: 0,00	Valore Contabile:	11,81
Scheda: 4048 Prov.: SA Comune: Capaccio	Foglio: 56	Particella: 302	Porzione:
Reddito Dom.: 0,08	Reddito Agr.: 0,06	Quota di Proprietà: 1000/1000	Estensione: 14
Qualità: Seminativo irriguo	Reddito: 0,00	Valore Contabile:	13,50
Scheda: 4055 Prov.: SA Comune: Capaccio	Foglio: 56	Particella: 303	Porzione:
Reddito Dom.: 0,07	Reddito Agr.: 0,05	Quota di Proprietà: 1000/1000	Estensione: 12
Qualità: Seminativo irriguo	Reddito: 0,00	Valore Contabile:	11,81
Scheda: 4063 Prov.: SA Comune: Capaccio	Foglio: 56	Particella: 304	Porzione:
Reddito Dom.: 0,07	Reddito Agr.: 0,05	Quota di Proprietà: 1000/1000	Estensione: 12
Qualità: Seminativo irriguo	Reddito: 0,00	Valore Contabile:	11,81
Scheda: 4053 Prov.: SA Comune: Capaccio	Foglio: 56	Particella: 305	Porzione:
Reddito Dom.: 0,10	Reddito Agr.: 0,07	Quota di Proprietà: 1000/1000	Estensione: 16
Qualità: Seminativo irriguo	Reddito: 0,00	Valore Contabile:	16,88
Scheda: 4052 Prov.: SA Comune: Capaccio	Foglio: 56	Particella: 306	Porzione:
Reddito Dom.: 0,15	Reddito Agr.: 0,11	Quota di Proprietà: 1000/1000	Estensione: 25
Qualità: Seminativo irriguo	Reddito: 0,00	Valore Contabile:	25,31
Scheda: 4738 Prov.: SA Comune: Capaccio	Foglio: 56	Particella: 322	Porzione:
Reddito Dom.: 0,50	Reddito Agr.: 0,37	Quota di Proprietà: 1000/1000	Estensione: 85
Qualità: Seminativo irriguo	Reddito: 0,00	Valore Contabile:	84,38
Scheda: 4739 Prov.: SA Comune: Capaccio	Foglio: 56	Particella: 325	Porzione:
Reddito Dom.: 0,56	Reddito Agr.: 0,42	Quota di Proprietà: 1000/1000	Estensione: 95
Qualità: Seminativo irriguo	Reddito: 0,00	Valore Contabile:	94,50
Scheda: 4051 Prov.: SA Comune: Capaccio	Foglio: 57	Particella: 18	Porzione:
Reddito Dom.: 6,83	Reddito Agr.: 11,71	Quota di Proprietà: 1000/1000	Estensione: 1890
Qualità: Seminativo	Reddito: 0,00	Valore Contabile:	1.152,56
Scheda: 3989 Prov.: SA Comune: Capaccio	Foglio: 7	Particella: 62	Porzione:
Reddito Dom.: 1,30	Reddito Agr.: 0,96	Quota di Proprietà: 1000/1000	Estensione: 120
Qualità: Seminativo	Reddito: 0,00	Valore Contabile:	219,38
Scheda: 4021 Prov.: SA Comune: Capaccio	Foglio: 7	Particella: 128	Porzione:
Reddito Dom.: 26,62	Reddito Agr.: 16,27	Quota di Proprietà: 1000/1000	Estensione: 1909
Qualità: Seminativo	Reddito: 0,00	Valore Contabile:	4.492,13

Direzione Generale per le Risorse Strumentali

Allegato B - Terreni disponibili

Scheda: 3986 Prov.: SA Comune: Capaccio Foglio: 7 Particella: 183 Porzione:	
Reddito Dom.: 11,46 Reddito Agr.: 8,46 Quota di Proprietà: 1000/1000 Estensione: 1057	
Qualità: Seminativo Reddito: 0,00 Valore Contabile: 1.933,88	
Scheda: 4012 Prov.: SA Comune: Capaccio Foglio: 7 Particella: 200 Porzione:	
Reddito Dom.: 11,39 Reddito Agr.: 8,41 Quota di Proprietà: 1000/1000 Estensione: 1050	
Qualità: Seminativo Reddito: 0,00 Valore Contabile: 1.922,06	
Scheda: 4013 Prov.: SA Comune: Capaccio Foglio: 7 Particella: 211 Porzione:	
Reddito Dom.: 51,73 Reddito Agr.: 31,61 Quota di Proprietà: 1000/1000 Estensione: 3710	
Qualità: Seminativo Reddito: 0,00 Valore Contabile: 8.729,44	
Scheda: 4014 Prov.: SA Comune: Capaccio Foglio: 7 Particella: 237 Porzione:	
Reddito Dom.: 36,78 Reddito Agr.: 12,63 Quota di Proprietà: 1000/1000 Estensione: 2126	
Qualità: Seminativo irriguo Reddito: 0,00 Valore Contabile: 6.206,63	
Scheda: 4015 Prov.: SA Comune: Capaccio Foglio: 7 Particella: 265 Porzione:	
Reddito Dom.: 7,05 Reddito Agr.: 5,20 Quota di Proprietà: 1000/1000 Estensione: 650	
Qualità: Seminativo Reddito: 0,00 Valore Contabile: 1.189,69	
Scheda: 4017 Prov.: SA Comune: Capaccio Foglio: 7 Particella: 317 Porzione:	
Reddito Dom.: 31,14 Reddito Agr.: 10,69 Quota di Proprietà: 1000/1000 Estensione: 1800	
Qualità: Seminativo irriguo Reddito: 0,00 Valore Contabile: 5.254,88	
Scheda: 4018 Prov.: SA Comune: Capaccio Foglio: 7 Particella: 318 Porzione:	
Reddito Dom.: 27,33 Reddito Agr.: 16,70 Quota di Proprietà: 1000/1000 Estensione: 1960	
Qualità: Seminativo Reddito: 0,00 Valore Contabile: 4.611,94	
Scheda: 4031 Prov.: SA Comune: Capaccio Foglio: 7 Particella: 319 Porzione:	
Reddito Dom.: 14,50 Reddito Agr.: 8,86 Quota di Proprietà: 1000/1000 Estensione: 1040	
Qualità: Seminativo Reddito: 0,00 Valore Contabile: 2.446,88	
Scheda: 4020 Prov.: SA Comune: Capaccio Foglio: 7 Particella: 486 Porzione:	
Reddito Dom.: 1,52 Reddito Agr.: 1,12 Quota di Proprietà: 1000/1000 Estensione: 140	
Qualità: Seminativo Reddito: 0,00 Valore Contabile: 256,50	
Scheda: 4010 Prov.: SA Comune: Capaccio Foglio: 7 Particella: 487 Porzione:	
Reddito Dom.: 1,52 Reddito Agr.: 1,12 Quota di Proprietà: 1000/1000 Estensione: 140	
Qualità: Seminativo Reddito: 0,00 Valore Contabile: 256,50	
Scheda: 4022 Prov.: SA Comune: Capaccio Foglio: 7 Particella: 488 Porzione:	
Reddito Dom.: 3,47 Reddito Agr.: 2,56 Quota di Proprietà: 1000/1000 Estensione: 320	
Qualità: Seminativo Reddito: 0,00 Valore Contabile: 585,56	

Direzione Generale per le Risorse Strumentali

Allegato B - Terreni disponibili

Scheda: 4023 Prov.: SA Comune: Capaccio Foglio: 7 Particella: 489 Porzione:	
Reddito Dom.: 1,41 Reddito Agr.: 1,04 Quota di Proprietà: 1000/1000 Estensione: 130	
Qualità: Seminativo Reddito: 0,00 Valore Contabile: 237,94	
Scheda: 4703 Prov.: SA Comune: Capaccio Foglio: 7 Particella: 499 Porzione:	
Reddito Dom.: 2,55 Reddito Agr.: 1,88 Quota di Proprietà: 1000/1000 Estensione: 235	
Qualità: Seminativo Reddito: 0,00 Valore Contabile: 430,31	
Scheda: 4704 Prov.: SA Comune: Capaccio Foglio: 7 Particella: 500 Porzione:	
Reddito Dom.: 0,49 Reddito Agr.: 0,36 Quota di Proprietà: 1000/1000 Estensione: 45	
Qualità: Seminativo Reddito: 0,00 Valore Contabile: 82,69	
Scheda: 4024 Prov.: SA Comune: Capaccio Foglio: 8 Particella: 93 Porzione:	
Reddito Dom.: 54,24 Reddito Agr.: 33,15 Quota di Proprietà: 1000/1000 Estensione: 3890	
Qualità: Seminativo Reddito: 0,00 Valore Contabile: 9.153,00	
Scheda: 4025 Prov.: SA Comune: Capaccio Foglio: 8 Particella: 112 Porzione:	
Reddito Dom.: 14,15 Reddito Agr.: 10,45 Quota di Proprietà: 1000/1000 Estensione: 1305	
Qualità: Seminativo Reddito: 0,00 Valore Contabile: 2.387,81	
Scheda: 4027 Prov.: SA Comune: Capaccio Foglio: 8 Particella: 145 Porzione:	
Reddito Dom.: 14,54 Reddito Agr.: 10,73 Quota di Proprietà: 1000/1000 Estensione: 1341	
Qualità: Seminativo Reddito: 0,00 Valore Contabile: 2.453,63	
Scheda: 4705 Prov.: SA Comune: Capaccio Foglio: 8 Particella: 496 Porzione:	
Reddito Dom.: 23,68 Reddito Agr.: 14,47 Quota di Proprietà: 1000/1000 Estensione: 1698	
Qualità: Seminativo Reddito: 0,00 Valore Contabile: 3.996,00	
Scheda: 3108 Prov.: SA Comune: Centola Foglio: 34 Particella: 2 Porzione:	
Reddito Dom.: 37,13 Reddito Agr.: 53,64 Quota di Proprietà: 1000/1000 Estensione: 79890	
Qualità: Pascolo arborato Reddito: 0,00 Valore Contabile: 2.304,55	
Scheda: 3109 Prov.: SA Comune: Centola Foglio: 34 Particella: 3 Porzione:	
Reddito Dom.: 1,50 Reddito Agr.: 1,80 Quota di Proprietà: 1000/1000 Estensione: 5806	
Qualità: Pascolo Reddito: 0,00 Valore Contabile: 93,10	
Scheda: 3110 Prov.: SA Comune: Centola Foglio: 34 Particella: 4 Porzione:	
Reddito Dom.: 50,49 Reddito Agr.: 16,83 Quota di Proprietà: 1000/1000 Estensione: 325880	
Qualità: Incolto produttivo Reddito: 0,00 Valore Contabile: 3.133,77	
Scheda: 3111 Prov.: SA Comune: Centola Foglio: 34 Particella: 5 Porzione:	
Reddito Dom.: 6,28 Reddito Agr.: 3,59 Quota di Proprietà: 1000/1000 Estensione: 1738	
Qualità: Uliveto Reddito: 0,00 Valore Contabile: 389,78	

Direzione Generale per le Risorse Strumentali

Allegato B - Terreni disponibili

Scheda: 3112 Prov.: SA Comune: Centola Foglio: 34 Particella: 7 Porzione:	
Reddito Dom.: 12,11 Reddito Agr.: 6,92 Quota di Proprietà: 1000/1000 Estensione: 3349	
Qualità: Uliveto	Reddito: 0,00 Valore Contabile: 751,63
Scheda: 3113 Prov.: SA Comune: Centola Foglio: 34 Particella: 8 Porzione:	
Reddito Dom.: 0,57 Reddito Agr.: 1,77 Quota di Proprietà: 1000/1000 Estensione: 1374	
Qualità: Seminativo	Reddito: 0,00 Valore Contabile: 35,38
Scheda: 3114 Prov.: SA Comune: Centola Foglio: 34 Particella: 9 Porzione:	
Reddito Dom.: 0,00 Reddito Agr.: 0,00 Quota di Proprietà: 1000/1000 Estensione: 87	
Qualità: Fabbricato rurale	Reddito: 0,00 Valore Contabile: 0,00
Scheda: 3115 Prov.: SA Comune: Centola Foglio: 34 Particella: 10 Porzione:	
Reddito Dom.: 98,91 Reddito Agr.: 56,52 Quota di Proprietà: 1000/1000 Estensione: 27360	
Qualità: Uliveto	Reddito: 0,00 Valore Contabile: 6.139,05
Scheda: 3116 Prov.: SA Comune: Centola Foglio: 34 Particella: 11 Porzione:	
Reddito Dom.: 2,82 Reddito Agr.: 3,52 Quota di Proprietà: 1000/1000 Estensione: 13630	
Qualità: Pascolo cespugliato	Reddito: 0,00 Valore Contabile: 175,03
Scheda: 3117 Prov.: SA Comune: Centola Foglio: 34 Particella: 12 Porzione:	
Reddito Dom.: 102,32 Reddito Agr.: 127,90 Quota di Proprietà: 1000/1000 Estensione: 495296	
Qualità: Pascolo cespugliato	Reddito: 0,00 Valore Contabile: 6.350,70
Scheda: 3118 Prov.: SA Comune: Centola Foglio: 34 Particella: 49 Porzione:	
Reddito Dom.: 0,66 Reddito Agr.: 0,79 Quota di Proprietà: 1000/1000 Estensione: 2540	
Qualità: Pascolo	Reddito: 0,00 Valore Contabile: 40,96
Scheda: 3119 Prov.: SA Comune: Centola Foglio: 34 Particella: 50 Porzione:	
Reddito Dom.: 31,38 Reddito Agr.: 10,46 Quota di Proprietà: 1000/1000 Estensione: 202560	
Qualità: Incolto produttivo	Reddito: 0,00 Valore Contabile: 1.947,66
Scheda: 3120 Prov.: SA Comune: Centola Foglio: 34 Particella: 51 Porzione:	
Reddito Dom.: 16,41 Reddito Agr.: 5,47 Quota di Proprietà: 1000/1000 Estensione: 105920	
Qualità: Incolto produttivo	Reddito: 0,00 Valore Contabile: 1.018,52
Scheda: 3121 Prov.: SA Comune: Centola Foglio: 34 Particella: 52 Porzione:	
Reddito Dom.: 105,01 Reddito Agr.: 105,01 Quota di Proprietà: 1000/1000 Estensione: 254170	
Qualità: Pascolo cespugliato	Reddito: 0,00 Valore Contabile: 6.517,66
Scheda: 3122 Prov.: SA Comune: Centola Foglio: 34 Particella: 53 Porzione:	
Reddito Dom.: 139,07 Reddito Agr.: 139,07 Quota di Proprietà: 1000/1000 Estensione: 336592	
Qualità: Pascolo cespugliato	Reddito: 0,00 Valore Contabile: 8.631,67

Direzione Generale per le Risorse Strumentali

Allegato B - Terreni disponibili

Scheda: 3124 Prov.: SA Comune: Centola Foglio: 34 Particella: 55 Porzione:	
Reddito Dom.: 0,52 Reddito Agr.: 0,52 Quota di Proprietà: 1000/1000 Estensione: 1270	
Qualità: Pascolo cespugliato Reddito: 0,00 Valore Contabile: 32,27	
Scheda: 3125 Prov.: SA Comune: Centola Foglio: 34 Particella: 58 Porzione:	
Reddito Dom.: 1,11 Reddito Agr.: 1,11 Quota di Proprietà: 1000/1000 Estensione: 2680	
Qualità: Pascolo cespugliato Reddito: 0,00 Valore Contabile: 68,89	
Scheda: 3126 Prov.: SA Comune: Centola Foglio: 34 Particella: 59 Porzione:	
Reddito Dom.: 0,05 Reddito Agr.: 0,05 Quota di Proprietà: 1000/1000 Estensione: 130	
Qualità: Pascolo cespugliato Reddito: 0,00 Valore Contabile: 3,10	
Scheda: 3127 Prov.: SA Comune: Centola Foglio: 34 Particella: 68 Porzione:	
Reddito Dom.: 9,78 Reddito Agr.: 9,78 Quota di Proprietà: 1000/1000 Estensione: 23670	
Qualità: Pascolo cespugliato Reddito: 0,00 Valore Contabile: 607,02	
Scheda: 3128 Prov.: SA Comune: Centola Foglio: 34 Particella: 69 Porzione:	
Reddito Dom.: 6,82 Reddito Agr.: 6,82 Quota di Proprietà: 1000/1000 Estensione: 16500	
Qualità: Pascolo cespugliato Reddito: 0,00 Valore Contabile: 423,30	
Scheda: 3129 Prov.: SA Comune: Centola Foglio: 34 Particella: 70 Porzione:	
Reddito Dom.: 2,60 Reddito Agr.: 2,60 Quota di Proprietà: 1000/1000 Estensione: 6290	
Qualità: Pascolo cespugliato Reddito: 0,00 Valore Contabile: 161,37	
Scheda: 3130 Prov.: SA Comune: Centola Foglio: 34 Particella: 71 Porzione:	
Reddito Dom.: 0,00 Reddito Agr.: 0,00 Quota di Proprietà: 1000/1000 Estensione: 106	
Qualità: Fabbricato rurale Reddito: 0,00 Valore Contabile: 0,00	
Scheda: 3131 Prov.: SA Comune: Centola Foglio: 34 Particella: 72 Porzione:	
Reddito Dom.: 0,00 Reddito Agr.: 0,00 Quota di Proprietà: 1000/1000 Estensione: 140	
Qualità: Fabbricato rurale Reddito: 0,00 Valore Contabile: 0,00	
Scheda: 3132 Prov.: SA Comune: Centola Foglio: 34 Particella: 74 Porzione:	
Reddito Dom.: 42,84 Reddito Agr.: 24,48 Quota di Proprietà: 1000/1000 Estensione: 11850	
Qualità: Uliveto Reddito: 0,00 Valore Contabile: 2.658,95	
Scheda: 3133 Prov.: SA Comune: Centola Foglio: 34 Particella: 76 Porzione:	
Reddito Dom.: 0,29 Reddito Agr.: 0,36 Quota di Proprietà: 1000/1000 Estensione: 1392	
Qualità: Pascolo cespugliato Reddito: 0,00 Valore Contabile: 18,00	
Scheda: 3134 Prov.: SA Comune: Centola Foglio: 34 Particella: 77 Porzione:	
Reddito Dom.: 16,11 Reddito Agr.: 5,37 Quota di Proprietà: 1000/1000 Estensione: 104000	
Qualità: Incolto produttivo Reddito: 0,00 Valore Contabile: 999,90	

Direzione Generale per le Risorse Strumentali

Allegato B - Terreni disponibili

Scheda: 3135 Prov.: SA Comune: Centola Foglio: 34 Particella: 78 Porzione:	
Reddito Dom.: 15,47 Reddito Agr.: 5,16 Quota di Proprietà: 1000/1000 Estensione: 99872	
Qualità: Incolto produttivo Reddito: 0,00 Valore Contabile: 960,18	
Scheda: 3136 Prov.: SA Comune: Centola Foglio: 34 Particella: 79 Porzione:	
Reddito Dom.: 25,36 Reddito Agr.: 25,36 Quota di Proprietà: 1000/1000 Estensione: 61380	
Qualità: Pascolo cespugliato Reddito: 0,00 Valore Contabile: 1.574,02	
Scheda: 3137 Prov.: SA Comune: Centola Foglio: 34 Particella: 80 Porzione:	
Reddito Dom.: 24,98 Reddito Agr.: 24,98 Quota di Proprietà: 1000/1000 Estensione: 60450	
Qualità: Pascolo cespugliato Reddito: 0,00 Valore Contabile: 1.550,44	
Scheda: 3138 Prov.: SA Comune: Centola Foglio: 34 Particella: 86 Porzione:	
Reddito Dom.: 0,21 Reddito Agr.: 0,27 Quota di Proprietà: 1000/1000 Estensione: 1040	
Qualità: Pascolo cespugliato Reddito: 0,00 Valore Contabile: 13,03	
Scheda: 3139 Prov.: SA Comune: Centola Foglio: 34 Particella: 87 Porzione:	
Reddito Dom.: 0,49 Reddito Agr.: 0,61 Quota di Proprietà: 1000/1000 Estensione: 2370	
Qualità: Pascolo cespugliato Reddito: 0,00 Valore Contabile: 30,41	
Scheda: 4970 Prov.: SA Comune: Centola Foglio: 34 Particella: 211 Porzione:	
Reddito Dom.: 26,85 Reddito Agr.: 26,85 Quota di Proprietà: 1000/1000 Estensione: 64978	
Qualità: Pascolo cespugliato Reddito: 0,00 Valore Contabile: 1.666,50	
Scheda: 4971 Prov.: SA Comune: Centola Foglio: 34 Particella: 213 Porzione:	
Reddito Dom.: 1,81 Reddito Agr.: 1,81 Quota di Proprietà: 1000/1000 Estensione: 4382	
Qualità: Pascolo cespugliato Reddito: 0,00 Valore Contabile: 112,36	
Scheda: 3140 Prov.: SA Comune: Centola Foglio: 38 Particella: 199 Porzione:	
Reddito Dom.: 4,69 Reddito Agr.: 5,63 Quota di Proprietà: 1000/1000 Estensione: 18180	
Qualità: Pascolo Reddito: 0,00 Valore Contabile: 291,09	
Scheda: 3141 Prov.: SA Comune: Centola Foglio: 38 Particella: 200 Porzione:	
Reddito Dom.: 9,36 Reddito Agr.: 11,23 Quota di Proprietà: 1000/1000 Estensione: 36247	
Qualità: Pascolo Reddito: 0,00 Valore Contabile: 580,95	
Scheda: 3142 Prov.: SA Comune: Centola Foglio: 38 Particella: 201 Porzione:	
Reddito Dom.: 23,56 Reddito Agr.: 29,45 Quota di Proprietà: 1000/1000 Estensione: 114064	
Qualità: Pascolo cespugliato Reddito: 0,00 Valore Contabile: 1.462,30	
Scheda: 3143 Prov.: SA Comune: Centola Foglio: 38 Particella: 202 Porzione:	
Reddito Dom.: 14,54 Reddito Agr.: 18,18 Quota di Proprietà: 1000/1000 Estensione: 70390	
Qualità: Pascolo cespugliato Reddito: 0,00 Valore Contabile: 902,46	

Direzione Generale per le Risorse Strumentali

Allegato B - Terreni disponibili

Scheda: 4291 Prov.: SA Comune: Eboli Foglio: 12 Particella: 254 Porzione:	
Reddito Dom.: 1,22 Reddito Agr.: 0,93 Quota di Proprietà: 1000/1000 Estensione: 80	
Qualità: Seminativo arborato Reddito: 0,00 Valore Contabile: 205,88	
Scheda: 4290 Prov.: SA Comune: Eboli Foglio: 23 Particella: 284 Porzione:	
Reddito Dom.: 25,65 Reddito Agr.: 16,28 Quota di Proprietà: 1000/1000 Estensione: 1910	
Qualità: Seminativo irriguo Reddito: 0,00 Valore Contabile: 4.328,44	
Scheda: 4289 Prov.: SA Comune: Eboli Foglio: 23 Particella: 293 Porzione:	
Reddito Dom.: 29,00 Reddito Agr.: 18,41 Quota di Proprietà: 1000/1000 Estensione: 2160	
Qualità: Seminativo irriguo Reddito: 0,00 Valore Contabile: 4.893,75	
Scheda: 4288 Prov.: SA Comune: Eboli Foglio: 23 Particella: 297 Porzione:	
Reddito Dom.: 9,53 Reddito Agr.: 6,05 Quota di Proprietà: 1000/1000 Estensione: 710	
Qualità: Seminativo irriguo Reddito: 0,00 Valore Contabile: 1.608,19	
Scheda: 5056 Prov.: SA Comune: Eboli Foglio: 27 Particella: 676 Porzione:	
Reddito Dom.: 1,23 Reddito Agr.: 1,32 Quota di Proprietà: 1000/1000 Estensione: 190	
Qualità: Seminativo irriguo Reddito: 0,00 Valore Contabile: 207,56	
Scheda: 5057 Prov.: SA Comune: Eboli Foglio: 27 Particella: 852 Porzione:	
Reddito Dom.: 0,71 Reddito Agr.: 0,77 Quota di Proprietà: 1000/1000 Estensione: 110	
Qualità: Seminativo irriguo Reddito: 0,00 Valore Contabile: 119,81	
Scheda: 4285 Prov.: SA Comune: Eboli Foglio: 38 Particella: 472 Porzione:	
Reddito Dom.: 5,37 Reddito Agr.: 3,41 Quota di Proprietà: 1000/1000 Estensione: 400	
Qualità: Seminativo irriguo Reddito: 0,00 Valore Contabile: 906,19	
Scheda: 4273 Prov.: SA Comune: Eboli Foglio: 39 Particella: 118 Porzione:	
Reddito Dom.: 14,34 Reddito Agr.: 2,10 Quota di Proprietà: 1000/1000 Estensione: 1068	
Qualità: Seminativo irriguo Reddito: 0,00 Valore Contabile: 2.419,88	
Scheda: 4284 Prov.: SA Comune: Eboli Foglio: 39 Particella: 119 Porzione:	
Reddito Dom.: 4,12 Reddito Agr.: 2,62 Quota di Proprietà: 1000/1000 Estensione: 307	
Qualità: Seminativo irriguo Reddito: 0,00 Valore Contabile: 695,25	
Scheda: 4296 Prov.: SA Comune: Eboli Foglio: 39 Particella: 120 Porzione:	
Reddito Dom.: 42,83 Reddito Agr.: 27,18 Quota di Proprietà: 1000/1000 Estensione: 3190	
Qualità: Seminativo irriguo Reddito: 0,00 Valore Contabile: 7.227,56	
Scheda: 4280 Prov.: SA Comune: Eboli Foglio: 40 Particella: 494 Porzione:	
Reddito Dom.: 56,53 Reddito Agr.: 35,88 Quota di Proprietà: 1000/1000 Estensione: 4210	
Qualità: Seminativo irriguo Reddito: 0,00 Valore Contabile: 9.539,44	

Direzione Generale per le Risorse Strumentali

Allegato B - Terreni disponibili

Scheda: 4279 Prov.: SA Comune: Eboli Foglio: 40 Particella: 500 Porzione:	
Reddito Dom.: 14,53 Reddito Agr.: 15,69 Quota di Proprietà: 1000/1000 Estensione: 2250	
Qualità: Seminativo irriguo Reddito: 0,00 Valore Contabile: 2.451,94	
Scheda: 4278 Prov.: SA Comune: Eboli Foglio: 40 Particella: 501 Porzione:	
Reddito Dom.: 7,68 Reddito Agr.: 8,30 Quota di Proprietà: 1000/1000 Estensione: 1190	
Qualità: Seminativo irriguo Reddito: 0,00 Valore Contabile: 1.296,00	
Scheda: 4277 Prov.: SA Comune: Eboli Foglio: 40 Particella: 502 Porzione:	
Reddito Dom.: 18,81 Reddito Agr.: 11,68 Quota di Proprietà: 1000/1000 Estensione: 1675	
Qualità: Seminativo irriguo Reddito: 0,00 Valore Contabile: 3.174,19	
Scheda: 4275 Prov.: SA Comune: Eboli Foglio: 40 Particella: 535 Porzione:	
Reddito Dom.: 13,87 Reddito Agr.: 14,98 Quota di Proprietà: 1000/1000 Estensione: 2148	
Qualità: Seminativo irriguo Reddito: 0,00 Valore Contabile: 2.340,56	
Scheda: 5069 Prov.: SA Comune: Eboli Foglio: 40 Particella: 537 Porzione:	
Reddito Dom.: 15,36 Reddito Agr.: 16,59 Quota di Proprietà: 1000/1000 Estensione: 2379	
Qualità: Seminativo irriguo Reddito: 0,00 Valore Contabile: 2.592,00	
Scheda: 5060 Prov.: SA Comune: Eboli Foglio: 40 Particella: 538 Porzione:	
Reddito Dom.: 4,87 Reddito Agr.: 5,26 Quota di Proprietà: 1000/1000 Estensione: 755	
Qualità: Seminativo irriguo Reddito: 0,00 Valore Contabile: 821,81	
Scheda: 4274 Prov.: SA Comune: Eboli Foglio: 40 Particella: 539 Porzione:	
Reddito Dom.: 3,89 Reddito Agr.: 4,20 Quota di Proprietà: 1000/1000 Estensione: 603	
Qualità: Seminativo irriguo Reddito: 0,00 Valore Contabile: 656,44	
Scheda: 5061 Prov.: SA Comune: Eboli Foglio: 40 Particella: 679 Porzione:	
Reddito Dom.: 0,74 Reddito Agr.: 0,80 Quota di Proprietà: 1000/1000 Estensione: 115	
Qualità: Seminativo irriguo Reddito: 0,00 Valore Contabile: 124,88	
Scheda: 4198 Prov.: SA Comune: Eboli Foglio: 40 Particella: 681 Porzione:	
Reddito Dom.: 8,39 Reddito Agr.: 9,06 Quota di Proprietà: 1000/1000 Estensione: 1300	
Qualità: Seminativo irriguo Reddito: 0,00 Valore Contabile: 1.415,81	
Scheda: 4248 Prov.: SA Comune: Eboli Foglio: 40 Particella: 683 Porzione:	
Reddito Dom.: 12,02 Reddito Agr.: 7,63 Quota di Proprietà: 1000/1000 Estensione: 895	
Qualità: Seminativo irriguo Reddito: 0,00 Valore Contabile: 2.028,38	
Scheda: 4219 Prov.: SA Comune: Eboli Foglio: 40 Particella: 684 Porzione:	
Reddito Dom.: 2,86 Reddito Agr.: 2,82 Quota di Proprietà: 1000/1000 Estensione: 213	
Qualità: Seminativo irriguo Reddito: 0,00 Valore Contabile: 482,63	

Direzione Generale per le Risorse Strumentali

Allegato B - Terreni disponibili

Scheda: 4218 Prov.: SA Comune: Eboli Foglio: 40 Particella: 685 Porzione:	
Reddito Dom.: 0,27 Reddito Agr.: 0,17 Quota di Proprietà: 1000/1000 Estensione: 20	
Qualità: Seminativo irriguo Reddito: 0,00 Valore Contabile: 45,56	
Scheda: 4217 Prov.: SA Comune: Eboli Foglio: 40 Particella: 686 Porzione:	
Reddito Dom.: 0,67 Reddito Agr.: 0,43 Quota di Proprietà: 1000/1000 Estensione: 50	
Qualità: Seminativo irriguo Reddito: 0,00 Valore Contabile: 113,06	
Scheda: 5058 Prov.: SA Comune: Eboli Foglio: 40 Particella: 693 Porzione:	
Reddito Dom.: 0,03 Reddito Agr.: 0,05 Quota di Proprietà: 1000/1000 Estensione: 25	
Qualità: Prato Reddito: 0,00 Valore Contabile: 5,06	
Scheda: 5059 Prov.: SA Comune: Eboli Foglio: 40 Particella: 695 Porzione:	
Reddito Dom.: 0,01 Reddito Agr.: 0,02 Quota di Proprietà: 1000/1000 Estensione: 10	
Qualità: Prato Reddito: 0,00 Valore Contabile: 1,69	
Scheda: 5062 Prov.: SA Comune: Eboli Foglio: 40 Particella: 1092 Porzione:	
Reddito Dom.: 2,67 Reddito Agr.: 2,89 Quota di Proprietà: 1000/1000 Estensione: 414	
Qualità: Seminativo irriguo Reddito: 0,00 Valore Contabile: 450,56	
Scheda: 5063 Prov.: SA Comune: Eboli Foglio: 40 Particella: 1095 Porzione:	
Reddito Dom.: 2,12 Reddito Agr.: 1,35 Quota di Proprietà: 1000/1000 Estensione: 158	
Qualità: Seminativo irriguo Reddito: 0,00 Valore Contabile: 357,75	
Scheda: 5064 Prov.: SA Comune: Eboli Foglio: 40 Particella: 1135 Porzione:	
Reddito Dom.: 1,07 Reddito Agr.: 1,16 Quota di Proprietà: 1000/1000 Estensione: 166	
Qualità: Seminativo irriguo Reddito: 0,00 Valore Contabile: 180,56	
Scheda: 5065 Prov.: SA Comune: Eboli Foglio: 40 Particella: 1136 Porzione:	
Reddito Dom.: 1,72 Reddito Agr.: 1,85 Quota di Proprietà: 1000/1000 Estensione: 266	
Qualità: Seminativo irriguo Reddito: 0,00 Valore Contabile: 290,25	
Scheda: 5066 Prov.: SA Comune: Eboli Foglio: 40 Particella: 1137 Porzione:	
Reddito Dom.: 3,27 Reddito Agr.: 3,53 Quota di Proprietà: 1000/1000 Estensione: 506	
Qualità: Seminativo irriguo Reddito: 0,00 Valore Contabile: 551,81	
Scheda: 5067 Prov.: SA Comune: Eboli Foglio: 40 Particella: 1138 Porzione:	
Reddito Dom.: 1,32 Reddito Agr.: 1,43 Quota di Proprietà: 1000/1000 Estensione: 205	
Qualità: Seminativo irriguo Reddito: 0,00 Valore Contabile: 222,75	
Scheda: 5068 Prov.: SA Comune: Eboli Foglio: 40 Particella: 1139 Porzione:	
Reddito Dom.: 3,21 Reddito Agr.: 3,47 Quota di Proprietà: 1000/1000 Estensione: 497	
Qualità: Seminativo irriguo Reddito: 0,00 Valore Contabile: 541,69	

Direzione Generale per le Risorse Strumentali

Allegato B - Terreni disponibili

Scheda: 4216 Prov.: SA Comune: Eboli Foglio: 42 Particella: 95 Porzione:	
Reddito Dom.: 7,59 Reddito Agr.: 5,57 Quota di Proprietà: 1000/1000 Estensione: 490	
Qualità: Frutteto Reddito: 0,00 Valore Contabile: 1.280,81	
Scheda: 4215 Prov.: SA Comune: Eboli Foglio: 42 Particella: 96 Porzione:	
Reddito Dom.: 3,21 Reddito Agr.: 3,47 Quota di Proprietà: 1000/1000 Estensione: 498	
Qualità: Seminativo irriguo Reddito: 0,00 Valore Contabile: 541,69	
Scheda: 4214 Prov.: SA Comune: Eboli Foglio: 43 Particella: 40 Porzione:	
Reddito Dom.: 9,94 Reddito Agr.: 6,31 Quota di Proprietà: 1000/1000 Estensione: 740	
Qualità: Seminativo irriguo Reddito: 0,00 Valore Contabile: 1.677,38	
Scheda: 4213 Prov.: SA Comune: Eboli Foglio: 43 Particella: 49 Porzione:	
Reddito Dom.: 13,83 Reddito Agr.: 8,78 Quota di Proprietà: 1000/1000 Estensione: 1030	
Qualità: Seminativo irriguo Reddito: 0,00 Valore Contabile: 2.333,81	
Scheda: 4212 Prov.: SA Comune: Eboli Foglio: 43 Particella: 55 Porzione:	
Reddito Dom.: 3,76 Reddito Agr.: 2,39 Quota di Proprietà: 1000/1000 Estensione: 280	
Qualità: Seminativo irriguo Reddito: 0,00 Valore Contabile: 634,50	
Scheda: 5070 Prov.: SA Comune: Eboli Foglio: 43 Particella: 125 Porzione:	
Reddito Dom.: 0,11 Reddito Agr.: 0,13 Quota di Proprietà: 1000/1000 Estensione: 211	
Qualità: Pascolo Reddito: 0,00 Valore Contabile: 18,56	
Scheda: 4211 Prov.: SA Comune: Eboli Foglio: 43 Particella: 146 Porzione:	
Reddito Dom.: 0,48 Reddito Agr.: 0,67 Quota di Proprietà: 1000/1000 Estensione: 81	
Qualità: Seminativo Reddito: 0,00 Valore Contabile: 81,00	
Scheda: 4197 Prov.: SA Comune: Eboli Foglio: 43 Particella: 158 Porzione:	
Reddito Dom.: 0,18 Reddito Agr.: 0,25 Quota di Proprietà: 1000/1000 Estensione: 30	
Qualità: Seminativo Reddito: 0,00 Valore Contabile: 30,38	
Scheda: 5072 Prov.: SA Comune: Eboli Foglio: 43 Particella: 159 Porzione:	
Reddito Dom.: 0,13 Reddito Agr.: 0,18 Quota di Proprietà: 1000/1000 Estensione: 22	
Qualità: Seminativo Reddito: 0,00 Valore Contabile: 21,94	
Scheda: 5073 Prov.: SA Comune: Eboli Foglio: 43 Particella: 203 Porzione:	
Reddito Dom.: 10,28 Reddito Agr.: 14,38 Quota di Proprietà: 1000/1000 Estensione: 1731	
Qualità: Seminativo Reddito: 0,00 Valore Contabile: 1.734,75	
Scheda: 5074 Prov.: SA Comune: Eboli Foglio: 43 Particella: 218 Porzione:	
Reddito Dom.: 26,53 Reddito Agr.: 16,84 Quota di Proprietà: 1000/1000 Estensione: 1976	
Qualità: Seminativo irriguo Reddito: 0,00 Valore Contabile: 4.476,94	

Direzione Generale per le Risorse Strumentali

Allegato B - Terreni disponibili

Scheda: 5071 Prov.: SA Comune: Eboli Foglio: 43 Particella: 219 Porzione:	
Reddito Dom.: 0,11 Reddito Agr.: 0,07 Quota di Proprietà: 1000/1000 Estensione: 70	
Qualità: Pascolo Reddito: 0,00 Valore Contabile: 18,56	
Scheda: 4221 Prov.: SA Comune: Eboli Foglio: 44 Particella: 129 Porzione:	
Reddito Dom.: 8,04 Reddito Agr.: 8,68 Quota di Proprietà: 1000/1000 Estensione: 1245	
Qualità: Seminativo irriguo Reddito: 0,00 Valore Contabile: 1.356,75	
Scheda: 4207 Prov.: SA Comune: Eboli Foglio: 44 Particella: 148 Porzione:	
Reddito Dom.: 6,00 Reddito Agr.: 3,00 Quota di Proprietà: 1000/1000 Estensione: 968	
Qualità: Uliveto Reddito: 0,00 Valore Contabile: 1.012,50	
Scheda: 4206 Prov.: SA Comune: Eboli Foglio: 44 Particella: 149 Porzione:	
Reddito Dom.: 1,65 Reddito Agr.: 0,82 Quota di Proprietà: 1000/1000 Estensione: 266	
Qualità: Uliveto Reddito: 0,00 Valore Contabile: 278,44	
Scheda: 4205 Prov.: SA Comune: Eboli Foglio: 44 Particella: 231 Porzione:	
Reddito Dom.: 0,30 Reddito Agr.: 0,18 Quota di Proprietà: 1000/1000 Estensione: 286	
Qualità: Pascolo cespugliato Reddito: 0,00 Valore Contabile: 50,63	
Scheda: 4204 Prov.: SA Comune: Eboli Foglio: 44 Particella: 232 Porzione:	
Reddito Dom.: 1,32 Reddito Agr.: 1,42 Quota di Proprietà: 1000/1000 Estensione: 204	
Qualità: Seminativo irriguo Reddito: 0,00 Valore Contabile: 222,75	
Scheda: 4203 Prov.: SA Comune: Eboli Foglio: 44 Particella: 233 Porzione:	
Reddito Dom.: 0,52 Reddito Agr.: 0,56 Quota di Proprietà: 1000/1000 Estensione: 80	
Qualità: Seminativo irriguo Reddito: 0,00 Valore Contabile: 87,75	
Scheda: 5075 Prov.: SA Comune: Eboli Foglio: 44 Particella: 424 Porzione:	
Reddito Dom.: 0,93 Reddito Agr.: 0,46 Quota di Proprietà: 1000/1000 Estensione: 150	
Qualità: Uliveto Reddito: 0,00 Valore Contabile: 156,94	
Scheda: 5076 Prov.: SA Comune: Eboli Foglio: 44 Particella: 425 Porzione:	
Reddito Dom.: 0,06 Reddito Agr.: 0,03 Quota di Proprietà: 1000/1000 Estensione: 10	
Qualità: Uliveto Reddito: 0,00 Valore Contabile: 10,13	
Scheda: 5090 Prov.: SA Comune: Eboli Foglio: 45 Particella: 42 Porzione:	
Reddito Dom.: 365,65 Reddito Agr.: 394,90 Quota di Proprietà: 1000/1000 Estensione: 56640	
Qualità: Seminativo irriguo Reddito: 0,00 Valore Contabile: 61.703,44	
Scheda: 4233 Prov.: SA Comune: Eboli Foglio: 45 Particella: 90 Porzione:	
Reddito Dom.: 5,33 Reddito Agr.: 12,60 Quota di Proprietà: 1000/1000 Estensione: 1876	
Qualità: Seminativo Reddito: 0,00 Valore Contabile: 899,44	

Direzione Generale per le Risorse Strumentali

Allegato B - Terreni disponibili

Scheda: 4210	Prov.: SA	Comune: Eboli	Foglio: 45	Particella: 91	Porzione:
Reddito Dom.: 4,74	Reddito Agr.: 11,21	Quota di Proprietà: 1000/1000	Estensione: 1670		
Qualità: Seminativo	Reddito: 0,00	Valore Contabile: 799,88			
Scheda: 4244	Prov.: SA	Comune: Eboli	Foglio: 45	Particella: 92	Porzione:
Reddito Dom.: 1,31	Reddito Agr.: 3,09	Quota di Proprietà: 1000/1000	Estensione: 460		
Qualità: Seminativo	Reddito: 0,00	Valore Contabile: 221,06			
Scheda: 4220	Prov.: SA	Comune: Eboli	Foglio: 45	Particella: 99	Porzione:
Reddito Dom.: 0,42	Reddito Agr.: 0,25	Quota di Proprietà: 1000/1000	Estensione: 410		
Qualità: Pascolo cespugliato	Reddito: 0,00	Valore Contabile: 70,88			
Scheda: 4223	Prov.: SA	Comune: Eboli	Foglio: 45	Particella: 100	Porzione:
Reddito Dom.: 6,31	Reddito Agr.: 4,01	Quota di Proprietà: 1000/1000	Estensione: 470		
Qualità: Seminativo irriguo	Reddito: 0,00	Valore Contabile: 1.064,81			
Scheda: 4224	Prov.: SA	Comune: Eboli	Foglio: 45	Particella: 102	Porzione:
Reddito Dom.: 0,58	Reddito Agr.: 0,35	Quota di Proprietà: 1000/1000	Estensione: 560		
Qualità: Pascolo cespugliato	Reddito: 0,00	Valore Contabile: 97,88			
Scheda: 4225	Prov.: SA	Comune: Eboli	Foglio: 45	Particella: 103	Porzione:
Reddito Dom.: 445,27	Reddito Agr.: 282,57	Quota di Proprietà: 1000/1000	Estensione: 33160		
Qualità: Seminativo irriguo	Reddito: 0,00	Valore Contabile: 75.139,31			
Scheda: 4226	Prov.: SA	Comune: Eboli	Foglio: 45	Particella: 104	Porzione:
Reddito Dom.: 26,05	Reddito Agr.: 16,53	Quota di Proprietà: 1000/1000	Estensione: 1940		
Qualità: Seminativo irriguo	Reddito: 0,00	Valore Contabile: 4.395,94			
Scheda: 4227	Prov.: SA	Comune: Eboli	Foglio: 45	Particella: 110	Porzione:
Reddito Dom.: 20,01	Reddito Agr.: 12,70	Quota di Proprietà: 1000/1000	Estensione: 1490		
Qualità: Seminativo irriguo	Reddito: 0,00	Valore Contabile: 3.376,69			
Scheda: 4228	Prov.: SA	Comune: Eboli	Foglio: 45	Particella: 111	Porzione:
Reddito Dom.: 0,69	Reddito Agr.: 0,42	Quota di Proprietà: 1000/1000	Estensione: 670		
Qualità: Pascolo cespugliato	Reddito: 0,00	Valore Contabile: 116,44			
Scheda: 5089	Prov.: SA	Comune: Eboli	Foglio: 45	Particella: 112	Porzione: AA
Reddito Dom.: 42,61	Reddito Agr.: 100,71	Quota di Proprietà: 1000/1000	Estensione: 15000		
Qualità: Seminativo	Reddito: 0,00	Valore Contabile: 7.190,44			
Scheda: 5077	Prov.: SA	Comune: Eboli	Foglio: 45	Particella: 112	Porzione: AB
Reddito Dom.: 2,55	Reddito Agr.: 1,53	Quota di Proprietà: 1000/1000	Estensione: 2468		
Qualità: Pascolo cespugliato	Reddito: 0,00	Valore Contabile: 430,31			

Direzione Generale per le Risorse Strumentali

Allegato B - Terreni disponibili

Scheda: 4234	Prov.: SA	Comune: Eboli	Foglio: 45	Particella: 115	Porzione:
Reddito Dom.: 0,81	Reddito Agr.: 0,49	Quota di Proprietà: 1000/1000	Estensione: 787		
Qualità: Pascolo cespugliato	Reddito: 0,00	Valore Contabile: 136,69			
Scheda: 4237	Prov.: SA	Comune: Eboli	Foglio: 45	Particella: 297	Porzione:
Reddito Dom.: 1,22	Reddito Agr.: 2,89	Quota di Proprietà: 1000/1000	Estensione: 430		
Qualità: Seminativo	Reddito: 0,00	Valore Contabile: 205,88			
Scheda: 4238	Prov.: SA	Comune: Eboli	Foglio: 45	Particella: 298	Porzione:
Reddito Dom.: 0,02	Reddito Agr.: 0,01	Quota di Proprietà: 1000/1000	Estensione: 20		
Qualità: Pascolo cespugliato	Reddito: 0,00	Valore Contabile: 3,38			
Scheda: 4239	Prov.: SA	Comune: Eboli	Foglio: 45	Particella: 299	Porzione:
Reddito Dom.: 0,10	Reddito Agr.: 0,06	Quota di Proprietà: 1000/1000	Estensione: 100		
Qualità: Pascolo cespugliato	Reddito: 0,00	Valore Contabile: 16,88			
Scheda: 4240	Prov.: SA	Comune: Eboli	Foglio: 45	Particella: 300	Porzione:
Reddito Dom.: 0,24	Reddito Agr.: 0,14	Quota di Proprietà: 1000/1000	Estensione: 230		
Qualità: Pascolo cespugliato	Reddito: 0,00	Valore Contabile: 40,50			
Scheda: 5078	Prov.: SA	Comune: Eboli	Foglio: 45	Particella: 497	Porzione:
Reddito Dom.: 0,04	Reddito Agr.: 0,03	Quota di Proprietà: 1000/1000	Estensione: 42		
Qualità: Pascolo cespugliato	Reddito: 0,00	Valore Contabile: 6,75			
Scheda: 5079	Prov.: SA	Comune: Eboli	Foglio: 45	Particella: 498	Porzione:
Reddito Dom.: 0,56	Reddito Agr.: 0,33	Quota di Proprietà: 1000/1000	Estensione: 540		
Qualità: Pascolo cespugliato	Reddito: 0,00	Valore Contabile: 94,50			
Scheda: 5080	Prov.: SA	Comune: Eboli	Foglio: 45	Particella: 499	Porzione:
Reddito Dom.: 0,11	Reddito Agr.: 0,07	Quota di Proprietà: 1000/1000	Estensione: 111		
Qualità: Pascolo cespugliato	Reddito: 0,00	Valore Contabile: 18,56			
Scheda: 5081	Prov.: SA	Comune: Eboli	Foglio: 45	Particella: 500	Porzione:
Reddito Dom.: 0,18	Reddito Agr.: 0,11	Quota di Proprietà: 1000/1000	Estensione: 170		
Qualità: Pascolo cespugliato	Reddito: 0,00	Valore Contabile: 30,38			
Scheda: 5082	Prov.: SA	Comune: Eboli	Foglio: 45	Particella: 502	Porzione:
Reddito Dom.: 0,47	Reddito Agr.: 0,28	Quota di Proprietà: 1000/1000	Estensione: 456		
Qualità: Pascolo cespugliato	Reddito: 0,00	Valore Contabile: 79,31			
Scheda: 5086	Prov.: SA	Comune: Eboli	Foglio: 45	Particella: 503	Porzione: AA
Reddito Dom.: 12,78	Reddito Agr.: 30,21	Quota di Proprietà: 1000/1000	Estensione: 4500		
Qualità: Seminativo	Reddito: 0,00	Valore Contabile: 2.156,63			

Direzione Generale per le Risorse Strumentali

Allegato B - Terreni disponibili

Scheda: 5083	Prov.: SA	Comune: Eboli	Foglio: 45	Particella: 503	Porzione: AB
Reddito Dom.: 1,16	Reddito Agr.: 0,69	Quota di Proprietà: 1000/1000	Estensione: 1120		
Qualità: Pascolo cespugliato	Reddito: 0,00	Valore Contabile: 195,75			
Scheda: 5084	Prov.: SA	Comune: Eboli	Foglio: 45	Particella: 504	Porzione:
Reddito Dom.: 0,22	Reddito Agr.: 0,13	Quota di Proprietà: 1000/1000	Estensione: 216		
Qualità: Pascolo cespugliato	Reddito: 0,00	Valore Contabile: 37,13			
Scheda: 5085	Prov.: SA	Comune: Eboli	Foglio: 45	Particella: 505	Porzione:
Reddito Dom.: 1,26	Reddito Agr.: 0,76	Quota di Proprietà: 1000/1000	Estensione: 1220		
Qualità: Pascolo cespugliato	Reddito: 0,00	Valore Contabile: 212,63			
Scheda: 5087	Prov.: SA	Comune: Eboli	Foglio: 45	Particella: 506	Porzione:
Reddito Dom.: 0,16	Reddito Agr.: 0,37	Quota di Proprietà: 1000/1000	Estensione: 55		
Qualità: Seminativo	Reddito: 0,00	Valore Contabile: 27,00			
Scheda: 5088	Prov.: SA	Comune: Eboli	Foglio: 45	Particella: 507	Porzione:
Reddito Dom.: 0,14	Reddito Agr.: 0,33	Quota di Proprietà: 1000/1000	Estensione: 49		
Qualità: Seminativo	Reddito: 0,00	Valore Contabile: 23,63			
Scheda: 4242	Prov.: SA	Comune: Eboli	Foglio: 46	Particella: 244	Porzione:
Reddito Dom.: 2,90	Reddito Agr.: 1,84	Quota di Proprietà: 1000/1000	Estensione: 216		
Qualità: Seminativo irriguo	Reddito: 0,00	Valore Contabile: 489,38			
Scheda: 4243	Prov.: SA	Comune: Eboli	Foglio: 46	Particella: 252	Porzione:
Reddito Dom.: 0,41	Reddito Agr.: 0,72	Quota di Proprietà: 1000/1000	Estensione: 400		
Qualità: Prato	Reddito: 0,00	Valore Contabile: 69,19			
Scheda: 4295	Prov.: SA	Comune: Eboli	Foglio: 46	Particella: 253	Porzione:
Reddito Dom.: 2,07	Reddito Agr.: 2,23	Quota di Proprietà: 1000/1000	Estensione: 320		
Qualità: Seminativo irriguo	Reddito: 0,00	Valore Contabile: 349,31			
Scheda: 4260	Prov.: SA	Comune: Eboli	Foglio: 46	Particella: 299	Porzione:
Reddito Dom.: 11,88	Reddito Agr.: 6,20	Quota di Proprietà: 1000/1000	Estensione: 1000		
Qualità: Agrumeto	Reddito: 0,00	Valore Contabile: 2.004,75			
Scheda: 4258	Prov.: SA	Comune: Eboli	Foglio: 46	Particella: 304	Porzione:
Reddito Dom.: 4,51	Reddito Agr.: 2,86	Quota di Proprietà: 1000/1000	Estensione: 336		
Qualità: Seminativo irriguo	Reddito: 0,00	Valore Contabile: 761,06			
Scheda: 4283	Prov.: SA	Comune: Eboli	Foglio: 46	Particella: 323	Porzione:
Reddito Dom.: 4,57	Reddito Agr.: 2,90	Quota di Proprietà: 1000/1000	Estensione: 340		
Qualità: Seminativo irriguo	Reddito: 0,00	Valore Contabile: 771,19			

Direzione Generale per le Risorse Strumentali

Allegato B - Terreni disponibili

Scheda: 4250 Prov.: SA Comune: Eboli Foglio: 46 Particella: 412 Porzione:	
Reddito Dom.: 2,79 Reddito Agr.: 1,30 Quota di Proprietà: 1000/1000 Estensione: 90	
Qualità: Frutteto Reddito: 0,00 Valore Contabile: 470,81	
Scheda: 4251 Prov.: SA Comune: Eboli Foglio: 46 Particella: 413 Porzione:	
Reddito Dom.: 2,97 Reddito Agr.: 1,39 Quota di Proprietà: 1000/1000 Estensione: 96	
Qualità: Frutteto Reddito: 0,00 Valore Contabile: 501,19	
Scheda: 5092 Prov.: SA Comune: Eboli Foglio: 46 Particella: 810 Porzione:	
Reddito Dom.: 3,78 Reddito Agr.: 1,76 Quota di Proprietà: 1000/1000 Estensione: 122	
Qualità: Frutteto Reddito: 0,00 Valore Contabile: 637,88	
Scheda: 5091 Prov.: SA Comune: Eboli Foglio: 46 Particella: 811 Porzione:	
Reddito Dom.: 0,00 Reddito Agr.: 0,00 Quota di Proprietà: 1000/1000 Estensione: 43	
Qualità: Fabbricato rurale Reddito: 0,00 Valore Contabile: 0,00	
Scheda: 4252 Prov.: SA Comune: Eboli Foglio: 47 Particella: 329 Porzione:	
Reddito Dom.: 3,71 Reddito Agr.: 2,35 Quota di Proprietà: 1000/1000 Estensione: 276	
Qualità: Seminativo irriguo Reddito: 0,00 Valore Contabile: 626,06	
Scheda: 5100 Prov.: SA Comune: Eboli Foglio: 47 Particella: 335 Porzione:	
Reddito Dom.: 3,67 Reddito Agr.: 6,70 Quota di Proprietà: 1000/1000 Estensione: 837	
Qualità: Seminativo Reddito: 0,00 Valore Contabile: 619,31	
Scheda: 4253 Prov.: SA Comune: Eboli Foglio: 49 Particella: 74 Porzione:	
Reddito Dom.: 23,75 Reddito Agr.: 25,65 Quota di Proprietà: 1000/1000 Estensione: 3679	
Qualità: Seminativo irriguo Reddito: 0,00 Valore Contabile: 4.007,81	
Scheda: 4254 Prov.: SA Comune: Eboli Foglio: 49 Particella: 80 Porzione:	
Reddito Dom.: 9,23 Reddito Agr.: 9,97 Quota di Proprietà: 1000/1000 Estensione: 1430	
Qualità: Seminativo irriguo Reddito: 0,00 Valore Contabile: 1.557,56	
Scheda: 4255 Prov.: SA Comune: Eboli Foglio: 49 Particella: 184 Porzione:	
Reddito Dom.: 1,96 Reddito Agr.: 3,57 Quota di Proprietà: 1000/1000 Estensione: 446	
Qualità: Seminativo Reddito: 0,00 Valore Contabile: 330,75	
Scheda: 5104 Prov.: SA Comune: Eboli Foglio: 49 Particella: 353 Porzione:	
Reddito Dom.: 0,19 Reddito Agr.: 0,21 Quota di Proprietà: 1000/1000 Estensione: 30	
Qualità: Seminativo irriguo Reddito: 0,00 Valore Contabile: 32,06	
Scheda: 5105 Prov.: SA Comune: Eboli Foglio: 49 Particella: 354 Porzione:	
Reddito Dom.: 12,27 Reddito Agr.: 13,25 Quota di Proprietà: 1000/1000 Estensione: 1900	
Qualità: Seminativo irriguo Reddito: 0,00 Valore Contabile: 2.070,56	

Direzione Generale per le Risorse Strumentali

Allegato B - Terreni disponibili

Scheda: 5106	Prov.: SA	Comune: Eboli	Foglio: 49	Particella: 355	Porzione:		
Reddito Dom.:	0,19	Reddito Agr.:	0,21	Quota di Proprietà:	1000/1000	Estensione:	30
Qualità:	Seminativo irriguo	Reddito:	0,00	Valore Contabile:			32,06
Scheda: 5107	Prov.: SA	Comune: Eboli	Foglio: 49	Particella: 356	Porzione:		
Reddito Dom.:	2,49	Reddito Agr.:	3,17	Quota di Proprietà:	1000/1000	Estensione:	455
Qualità:	Seminativo irriguo	Reddito:	0,00	Valore Contabile:			420,19
Scheda: 5108	Prov.: SA	Comune: Eboli	Foglio: 50	Particella: 7	Porzione:		
Reddito Dom.:	0,00	Reddito Agr.:	0,00	Quota di Proprietà:	1000/1000	Estensione:	34
Qualità:	Fabbricato rurale	Reddito:	0,00	Valore Contabile:			0,00
Scheda: 5110	Prov.: SA	Comune: Eboli	Foglio: 50	Particella: 21	Porzione: 1		
Reddito Dom.:	0,00	Reddito Agr.:	0,00	Quota di Proprietà:	1000/1000	Estensione:	0
Qualità:	Porzione di fabbricato	Reddito:	0,00	Valore Contabile:			0,00
Scheda: 5109	Prov.: SA	Comune: Eboli	Foglio: 50	Particella: 21	Porzione: 2		
Reddito Dom.:	0,00	Reddito Agr.:	0,00	Quota di Proprietà:	1000/1000	Estensione:	0
Qualità:	Porzione di fabbricato	Reddito:	0,00	Valore Contabile:			0,00
Scheda: 4256	Prov.: SA	Comune: Eboli	Foglio: 51	Particella: 101	Porzione:		
Reddito Dom.:	0,40	Reddito Agr.:	0,26	Quota di Proprietà:	1000/1000	Estensione:	30
Qualità:	Seminativo irriguo	Reddito:	0,00	Valore Contabile:			67,50
Scheda: 4259	Prov.: SA	Comune: Eboli	Foglio: 51	Particella: 239	Porzione:		
Reddito Dom.:	1,74	Reddito Agr.:	1,88	Quota di Proprietà:	1000/1000	Estensione:	270
Qualità:	Seminativo irriguo	Reddito:	0,00	Valore Contabile:			293,63
Scheda: 4261	Prov.: SA	Comune: Eboli	Foglio: 51	Particella: 429	Porzione:		
Reddito Dom.:	51,36	Reddito Agr.:	32,59	Quota di Proprietà:	1000/1000	Estensione:	3825
Qualità:	Seminativo irriguo	Reddito:	1.083,70	Valore Contabile:			8.667,00
Scheda: 5111	Prov.: SA	Comune: Eboli	Foglio: 51	Particella: 684	Porzione:		
Reddito Dom.:	397,34	Reddito Agr.:	252,16	Quota di Proprietà:	1000/1000	Estensione:	29591
Qualità:	Seminativo irriguo	Reddito:	8.383,89	Valore Contabile:			67.051,13
Scheda: 5112	Prov.: SA	Comune: Eboli	Foglio: 51	Particella: 685	Porzione:		
Reddito Dom.:	120,19	Reddito Agr.:	76,28	Quota di Proprietà:	1000/1000	Estensione:	8951
Qualità:	Seminativo irriguo	Reddito:	0,00	Valore Contabile:			20.282,06
Scheda: 5113	Prov.: SA	Comune: Eboli	Foglio: 51	Particella: 686	Porzione:		
Reddito Dom.:	32,87	Reddito Agr.:	20,86	Quota di Proprietà:	1000/1000	Estensione:	2448
Qualità:	Seminativo irriguo	Reddito:	0,00	Valore Contabile:			5.546,81

Direzione Generale per le Risorse Strumentali

Allegato B - Terreni disponibili

Scheda: 5114	Prov.: SA	Comune: Eboli	Foglio: 51	Particella: 687	Porzione:
Reddito Dom.: 28,12	Reddito Agr.: 17,84	Quota di Proprietà: 1000/1000	Estensione: 2094		
Qualità: Seminativo irriguo	Reddito: 593,33	Valore Contabile: 4.745,25			
Scheda: 5115	Prov.: SA	Comune: Eboli	Foglio: 51	Particella: 688	Porzione:
Reddito Dom.: 10,92	Reddito Agr.: 6,93	Quota di Proprietà: 1000/1000	Estensione: 813		
Qualità: Seminativo irriguo	Reddito: 0,00	Valore Contabile: 1.842,75			
Scheda: 4262	Prov.: SA	Comune: Eboli	Foglio: 52	Particella: 49	Porzione:
Reddito Dom.: 1,32	Reddito Agr.: 1,43	Quota di Proprietà: 1000/1000	Estensione: 205		
Qualità: Seminativo irriguo	Reddito: 0,00	Valore Contabile: 222,75			
Scheda: 4263	Prov.: SA	Comune: Eboli	Foglio: 52	Particella: 54	Porzione:
Reddito Dom.: 0,56	Reddito Agr.: 0,99	Quota di Proprietà: 1000/1000	Estensione: 546		
Qualità: Prato	Reddito: 0,00	Valore Contabile: 94,50			
Scheda: 4264	Prov.: SA	Comune: Eboli	Foglio: 52	Particella: 55	Porzione:
Reddito Dom.: 0,32	Reddito Agr.: 0,10	Quota di Proprietà: 1000/1000	Estensione: 314		
Qualità: Bosco alto fusto	Reddito: 0,00	Valore Contabile: 54,00			
Scheda: 4265	Prov.: SA	Comune: Eboli	Foglio: 52	Particella: 63	Porzione:
Reddito Dom.: 5,84	Reddito Agr.: 6,31	Quota di Proprietà: 1000/1000	Estensione: 905		
Qualità: Seminativo irriguo	Reddito: 0,00	Valore Contabile: 985,50			
Scheda: 5116	Prov.: SA	Comune: Eboli	Foglio: 52	Particella: 65	Porzione:
Reddito Dom.: 1,94	Reddito Agr.: 2,09	Quota di Proprietà: 1000/1000	Estensione: 300		
Qualità: Seminativo irriguo	Reddito: 0,00	Valore Contabile: 327,38			
Scheda: 4266	Prov.: SA	Comune: Eboli	Foglio: 52	Particella: 81	Porzione:
Reddito Dom.: 1,73	Reddito Agr.: 1,87	Quota di Proprietà: 1000/1000	Estensione: 268		
Qualità: Seminativo irriguo	Reddito: 0,00	Valore Contabile: 291,94			
Scheda: 4195	Prov.: SA	Comune: Eboli	Foglio: 52	Particella: 89	Porzione:
Reddito Dom.: 19,68	Reddito Agr.: 21,26	Quota di Proprietà: 1000/1000	Estensione: 3049		
Qualità: Seminativo irriguo	Reddito: 0,00	Valore Contabile: 3.321,00			
Scheda: 4268	Prov.: SA	Comune: Eboli	Foglio: 52	Particella: 108	Porzione:
Reddito Dom.: 3,93	Reddito Agr.: 4,25	Quota di Proprietà: 1000/1000	Estensione: 609		
Qualità: Seminativo irriguo	Reddito: 0,00	Valore Contabile: 663,19			
Scheda: 4245	Prov.: SA	Comune: Eboli	Foglio: 52	Particella: 174	Porzione:
Reddito Dom.: 9,91	Reddito Agr.: 10,70	Quota di Proprietà: 1000/1000	Estensione: 1535		
Qualità: Seminativo irriguo	Reddito: 0,00	Valore Contabile: 1.672,31			

Direzione Generale per le Risorse Strumentali

Allegato B - Terreni disponibili

Scheda: 5117	Prov.: SA	Comune: Eboli	Foglio: 52	Particella: 190	Porzione:		
Reddito Dom.:	0,15	Reddito Agr.:	0,16	Quota di Proprietà:	1000/1000	Estensione:	23
Qualità:	Seminativo irriguo	Reddito:	0,00	Valore Contabile:			25,31
Scheda: 4269	Prov.: SA	Comune: Eboli	Foglio: 54	Particella: 54	Porzione:		
Reddito Dom.:	11,65	Reddito Agr.:	21,25	Quota di Proprietà:	1000/1000	Estensione:	2654
Qualità:	Seminativo	Reddito:	0,00	Valore Contabile:			1.965,94
Scheda: 4270	Prov.: SA	Comune: Eboli	Foglio: 54	Particella: 63	Porzione:		
Reddito Dom.:	2,68	Reddito Agr.:	4,88	Quota di Proprietà:	1000/1000	Estensione:	610
Qualità:	Seminativo	Reddito:	0,00	Valore Contabile:			452,25
Scheda: 4271	Prov.: SA	Comune: Eboli	Foglio: 54	Particella: 100	Porzione:		
Reddito Dom.:	7,94	Reddito Agr.:	8,58	Quota di Proprietà:	1000/1000	Estensione:	1230
Qualità:	Seminativo irriguo	Reddito:	0,00	Valore Contabile:			1.339,88
Scheda: 4208	Prov.: SA	Comune: Eboli	Foglio: 59	Particella: 72	Porzione:		
Reddito Dom.:	3,20	Reddito Agr.:	3,45	Quota di Proprietà:	1000/1000	Estensione:	495
Qualità:	Seminativo irriguo	Reddito:	0,00	Valore Contabile:			540,00
Scheda: 4179	Prov.: SA	Comune: Eboli	Foglio: 59	Particella: 101	Porzione:		
Reddito Dom.:	30,48	Reddito Agr.:	41,36	Quota di Proprietà:	1000/1000	Estensione:	8430
Qualità:	Seminativo irriguo	Reddito:	0,00	Valore Contabile:			5.143,50
Scheda: 4181	Prov.: SA	Comune: Eboli	Foglio: 59	Particella: 111	Porzione:		
Reddito Dom.:	1,96	Reddito Agr.:	3,43	Quota di Proprietà:	1000/1000	Estensione:	1898
Qualità:	Prato	Reddito:	0,00	Valore Contabile:			330,75
Scheda: 4180	Prov.: SA	Comune: Eboli	Foglio: 59	Particella: 117	Porzione:		
Reddito Dom.:	26,43	Reddito Agr.:	35,87	Quota di Proprietà:	1000/1000	Estensione:	7310
Qualità:	Seminativo irriguo	Reddito:	0,00	Valore Contabile:			4.460,06
Scheda: 5118	Prov.: SA	Comune: Eboli	Foglio: 60	Particella: 126	Porzione:		
Reddito Dom.:	6,13	Reddito Agr.:	6,62	Quota di Proprietà:	1000/1000	Estensione:	950
Qualità:	Seminativo irriguo	Reddito:	0,00	Valore Contabile:			1.034,44
Scheda: 4178	Prov.: SA	Comune: Eboli	Foglio: 60	Particella: 195	Porzione:		
Reddito Dom.:	18,26	Reddito Agr.:	11,59	Quota di Proprietà:	1000/1000	Estensione:	1360
Qualità:	Seminativo irriguo	Reddito:	0,00	Valore Contabile:			3.081,38
Scheda: 6120	Prov.: SA	Comune: Eboli	Foglio: 60	Particella: 214	Porzione:		
Reddito Dom.:	62,21	Reddito Agr.:	39,48	Quota di Proprietà:	1000/1000	Estensione:	4633
Qualità:	Seminativo irriguo	Reddito:	0,00	Valore Contabile:			10.497,94

Direzione Generale per le Risorse Strumentali

Allegato B - Terreni disponibili

Scheda: 4177 Prov.: SA Comune: Eboli Foglio: 60 Particella: 306 Porzione:	
Reddito Dom.: 0,62 Reddito Agr.: 0,39 Quota di Proprietà: 1000/1000 Estensione: 46	
Qualità: Seminativo irriguo Reddito: 0,00 Valore Contabile: 104,63	
Scheda: 5119 Prov.: SA Comune: Eboli Foglio: 60 Particella: 307 Porzione:	
Reddito Dom.: 2,95 Reddito Agr.: 1,87 Quota di Proprietà: 1000/1000 Estensione: 220	
Qualità: Seminativo irriguo Reddito: 0,00 Valore Contabile: 497,81	
Scheda: 4175 Prov.: SA Comune: Eboli Foglio: 61 Particella: 136 Porzione:	
Reddito Dom.: 1,66 Reddito Agr.: 0,83 Quota di Proprietà: 1000/1000 Estensione: 537	
Qualità: Pascolo cespugliato Reddito: 0,00 Valore Contabile: 280,13	
Scheda: 4182 Prov.: SA Comune: Eboli Foglio: 61 Particella: 137 Porzione:	
Reddito Dom.: 0,06 Reddito Agr.: 0,03 Quota di Proprietà: 1000/1000 Estensione: 18	
Qualità: Pascolo cespugliato Reddito: 0,00 Valore Contabile: 10,13	
Scheda: 4174 Prov.: SA Comune: Eboli Foglio: 61 Particella: 145 Porzione:	
Reddito Dom.: 4,64 Reddito Agr.: 2,90 Quota di Proprietà: 1000/1000 Estensione: 2245	
Qualità: Pascolo cespugliato Reddito: 0,00 Valore Contabile: 783,00	
Scheda: 4173 Prov.: SA Comune: Eboli Foglio: 61 Particella: 148 Porzione:	
Reddito Dom.: 3,82 Reddito Agr.: 2,39 Quota di Proprietà: 1000/1000 Estensione: 1850	
Qualità: Pascolo cespugliato Reddito: 0,00 Valore Contabile: 644,63	
Scheda: 4172 Prov.: SA Comune: Eboli Foglio: 61 Particella: 149 Porzione:	
Reddito Dom.: 4,02 Reddito Agr.: 2,52 Quota di Proprietà: 1000/1000 Estensione: 1948	
Qualità: Pascolo cespugliato Reddito: 0,00 Valore Contabile: 678,38	
Scheda: 4171 Prov.: SA Comune: Eboli Foglio: 61 Particella: 152 Porzione:	
Reddito Dom.: 2,01 Reddito Agr.: 1,25 Quota di Proprietà: 1000/1000 Estensione: 972	
Qualità: Pascolo cespugliato Reddito: 0,00 Valore Contabile: 339,19	
Scheda: 4170 Prov.: SA Comune: Eboli Foglio: 61 Particella: 153 Porzione:	
Reddito Dom.: 1,92 Reddito Agr.: 1,20 Quota di Proprietà: 1000/1000 Estensione: 930	
Qualità: Pascolo cespugliato Reddito: 0,00 Valore Contabile: 324,00	
Scheda: 4196 Prov.: SA Comune: Eboli Foglio: 61 Particella: 155 Porzione:	
Reddito Dom.: 17,81 Reddito Agr.: 11,30 Quota di Proprietà: 1000/1000 Estensione: 1326	
Qualità: Seminativo irriguo Reddito: 0,00 Valore Contabile: 3.005,44	
Scheda: 4183 Prov.: SA Comune: Eboli Foglio: 61 Particella: 231 Porzione:	
Reddito Dom.: 0,02 Reddito Agr.: 0,01 Quota di Proprietà: 1000/1000 Estensione: 11	
Qualità: Pascolo cespugliato Reddito: 0,00 Valore Contabile: 3,38	

Direzione Generale per le Risorse Strumentali

Allegato B - Terreni disponibili

Scheda: 4176	Prov.: SA	Comune: Eboli	Foglio: 61	Particella: 232	Porzione:
Reddito Dom.: 4,08	Reddito Agr.: 2,59	Quota di Proprietà: 1000/1000	Estensione: 304		
Qualità: Seminativo irriguo	Reddito: 0,00	Valore Contabile: 688,50			
Scheda: 4184	Prov.: SA	Comune: Eboli	Foglio: 62	Particella: 21	Porzione:
Reddito Dom.: 0,00	Reddito Agr.: 0,00	Quota di Proprietà: 1000/1000	Estensione: 1050		
Qualità: Canale irriguo	Reddito: 0,00	Valore Contabile: 0,00			
Scheda: 5123	Prov.: SA	Comune: Eboli	Foglio: 62	Particella: 65	Porzione:
Reddito Dom.: 67,98	Reddito Agr.: 73,42	Quota di Proprietà: 1000/1000	Estensione: 10530		
Qualità: Seminativo irriguo	Reddito: 0,00	Valore Contabile: 11.471,63			
Scheda: 5124	Prov.: SA	Comune: Eboli	Foglio: 62	Particella: 67	Porzione:
Reddito Dom.: 35,64	Reddito Agr.: 38,49	Quota di Proprietà: 1000/1000	Estensione: 5520		
Qualità: Seminativo irriguo	Reddito: 0,00	Valore Contabile: 6.014,25			
Scheda: 5125	Prov.: SA	Comune: Eboli	Foglio: 62	Particella: 68	Porzione:
Reddito Dom.: 3,49	Reddito Agr.: 3,76	Quota di Proprietà: 1000/1000	Estensione: 540		
Qualità: Seminativo irriguo	Reddito: 0,00	Valore Contabile: 588,94			
Scheda: 5126	Prov.: SA	Comune: Eboli	Foglio: 62	Particella: 99	Porzione:
Reddito Dom.: 58,36	Reddito Agr.: 63,03	Quota di Proprietà: 1000/1000	Estensione: 9040		
Qualità: Seminativo irriguo	Reddito: 0,00	Valore Contabile: 9.848,25			
Scheda: 5120	Prov.: SA	Comune: Eboli	Foglio: 62	Particella: 103	Porzione:
Reddito Dom.: 0,07	Reddito Agr.: 0,03	Quota di Proprietà: 1000/1000	Estensione: 665		
Qualità: Incolto produttivo	Reddito: 0,00	Valore Contabile: 11,81			
Scheda: 5122	Prov.: SA	Comune: Eboli	Foglio: 62	Particella: 108	Porzione:
Reddito Dom.: 0,00	Reddito Agr.: 0,00	Quota di Proprietà: 1000/1000	Estensione: 21888		
Qualità: Incolto sterile	Reddito: 0,00	Valore Contabile: 0,00			
Scheda: 4185	Prov.: SA	Comune: Eboli	Foglio: 62	Particella: 155	Porzione:
Reddito Dom.: 0,00	Reddito Agr.: 0,00	Quota di Proprietà: 1000/1000	Estensione: 205		
Qualità: FU D ACCERT	Reddito: 0,00	Valore Contabile: 0,00			
Scheda: 5121	Prov.: SA	Comune: Eboli	Foglio: 62	Particella: 238	Porzione:
Reddito Dom.: 0,02	Reddito Agr.: 0,01	Quota di Proprietà: 1000/1000	Estensione: 210		
Qualità: Incolto produttivo	Reddito: 0,00	Valore Contabile: 3,38			
Scheda: 4186	Prov.: SA	Comune: Eboli	Foglio: 62	Particella: 239	Porzione:
Reddito Dom.: 0,00	Reddito Agr.: 0,00	Quota di Proprietà: 1000/1000	Estensione: 160		
Qualità: Canale irriguo	Reddito: 0,00	Valore Contabile: 0,00			

Direzione Generale per le Risorse Strumentali

Allegato B - Terreni disponibili

Scheda: 4187	Prov.: SA	Comune: Eboli	Foglio: 62	Particella: 240	Porzione:
Reddito Dom.:	0,00	Reddito Agr.:	0,00	Quota di Proprietà:	1000/1000
Estensione:	70	Qualità:	Canale irriguo	Reddito:	0,00
Valore Contabile:					0,00
Scheda: 5127	Prov.: SA	Comune: Eboli	Foglio: 62	Particella: 374	Porzione:
Reddito Dom.:	43,96	Reddito Agr.:	47,48	Quota di Proprietà:	1000/1000
Estensione:	6810	Qualità:	Seminativo irriguo	Reddito:	0,00
Valore Contabile:					7.418,25
Scheda: 4192	Prov.: SA	Comune: Eboli	Foglio: 64	Particella: 203	Porzione:
Reddito Dom.:	0,00	Reddito Agr.:	0,00	Quota di Proprietà:	1000/1000
Estensione:	81	Qualità:	Fabbricato rurale	Reddito:	0,00
Valore Contabile:					0,00
Scheda: 7111	Prov.: SA	Comune: Eboli	Foglio: 88	Particella: 148	Porzione:
Reddito Dom.:	3,23	Reddito Agr.:	0,00	Quota di Proprietà:	1000/1000
Estensione:	0	Qualità:	Seminativo irriguo	Reddito:	0,00
Valore Contabile:					545,06
Scheda: 7112	Prov.: SA	Comune: Eboli	Foglio: 88	Particella: 151	Porzione:
Reddito Dom.:	144,35	Reddito Agr.:	0,00	Quota di Proprietà:	1000/1000
Estensione:	0	Qualità:	Seminativo irriguo	Reddito:	0,00
Valore Contabile:					24.359,06
Scheda: 7113	Prov.: SA	Comune: Eboli	Foglio: 88	Particella: 153	Porzione:
Reddito Dom.:	117,32	Reddito Agr.:	0,00	Quota di Proprietà:	1000/1000
Estensione:	0	Qualità:	Seminativo irriguo	Reddito:	0,00
Valore Contabile:					19.797,75
Scheda: 4394	Prov.: SA	Comune: Montecorvino	Pugliano	Foglio: 10	Particella: 309
Porzione:					
Reddito Dom.:	0,29	Reddito Agr.:	0,18	Quota di Proprietà:	1000/1000
Estensione:	190	Qualità:	Pascolo	Reddito:	0,00
Valore Contabile:					48,94
Scheda: 5499	Prov.: SA	Comune: Montecorvino	Pugliano	Foglio: 10	Particella: 449
Porzione:					
Reddito Dom.:	3,36	Reddito Agr.:	2,02	Quota di Proprietà:	1000/1000
Estensione:	2168	Qualità:	Pascolo	Reddito:	0,00
Valore Contabile:					567,00
Scheda: 5500	Prov.: SA	Comune: Montecorvino	Pugliano	Foglio: 10	Particella: 450
Porzione:					
Reddito Dom.:	0,25	Reddito Agr.:	0,15	Quota di Proprietà:	1000/1000
Estensione:	162	Qualità:	Pascolo	Reddito:	0,00
Valore Contabile:					42,19
Scheda: 4393	Prov.: SA	Comune: Montecorvino	Pugliano	Foglio: 12	Particella: 15
Porzione:					
Reddito Dom.:	2,02	Reddito Agr.:	3,67	Quota di Proprietà:	1000/1000
Estensione:	710	Qualità:	Seminativo	Reddito:	0,00
Valore Contabile:					340,88
Scheda: 5501	Prov.: SA	Comune: Montecorvino	Pugliano	Foglio: 12	Particella: 167
Porzione:					
Reddito Dom.:	5,01	Reddito Agr.:	9,12	Quota di Proprietà:	1000/1000
Estensione:	1765	Qualità:	Seminativo	Reddito:	0,00
Valore Contabile:					845,44

Direzione Generale per le Risorse Strumentali

Allegato B - Terreni disponibili

Scheda: 4392	Prov.: SA	Comune: Montecorvino Pugliano	Foglio: 12	Particella: 329	Porzione:
Reddito Dom.: 1,87	Reddito Agr.: 3,41	Quota di Proprietà: 1000/1000	Estensione: 660		
Qualità: Seminativo	Reddito: 0,00	Valore Contabile: 315,56			
Scheda: 4391	Prov.: SA	Comune: Montecorvino Pugliano	Foglio: 12	Particella: 330	Porzione:
Reddito Dom.: 1,22	Reddito Agr.: 2,22	Quota di Proprietà: 1000/1000	Estensione: 430		
Qualità: Seminativo	Reddito: 0,00	Valore Contabile: 205,88			
Scheda: 4386	Prov.: SA	Comune: Montecorvino Pugliano	Foglio: 12	Particella: 332	Porzione:
Reddito Dom.: 0,94	Reddito Agr.: 0,13	Quota di Proprietà: 1000/1000	Estensione: 522		
Qualità: Querceto	Reddito: 0,00	Valore Contabile: 158,63			
Scheda: 4389	Prov.: SA	Comune: Montecorvino Pugliano	Foglio: 12	Particella: 333	Porzione:
Reddito Dom.: 0,31	Reddito Agr.: 0,04	Quota di Proprietà: 1000/1000	Estensione: 170		
Qualità: Querceto	Reddito: 0,00	Valore Contabile: 52,31			
Scheda: 4397	Prov.: SA	Comune: Montecorvino Pugliano	Foglio: 12	Particella: 334	Porzione:
Reddito Dom.: 15,08	Reddito Agr.: 6,25	Quota di Proprietà: 1000/1000	Estensione: 590		
Qualità: Vigneto	Reddito: 0,00	Valore Contabile: 2.544,75			
Scheda: 5502	Prov.: SA	Comune: Montecorvino Pugliano	Foglio: 12	Particella: 350	Porzione:
Reddito Dom.: 2,91	Reddito Agr.: 5,29	Quota di Proprietà: 1000/1000	Estensione: 1024		
Qualità: Seminativo	Reddito: 0,00	Valore Contabile: 491,06			
Scheda: 5503	Prov.: SA	Comune: Montecorvino Pugliano	Foglio: 12	Particella: 1229	Porzione:
Reddito Dom.: 12,13	Reddito Agr.: 22,05	Quota di Proprietà: 1000/1000	Estensione: 4270		
Qualità: Seminativo	Reddito: 0,00	Valore Contabile: 2.046,94			
Scheda: 6462	Prov.: SA	Comune: Montecorvino Pugliano	Foglio: 12	Particella: 1938	Porzione:
Reddito Dom.: 0,03	Reddito Agr.: 0,06	Quota di Proprietà: 1000/1000	Estensione: 11		
Qualità: Seminativo	Reddito: 0,00	Valore Contabile: 5,06			
Scheda: 6463	Prov.: SA	Comune: Montecorvino Pugliano	Foglio: 12	Particella: 1939	Porzione:
Reddito Dom.: 0,53	Reddito Agr.: 0,97	Quota di Proprietà: 1000/1000	Estensione: 188		
Qualità: Seminativo	Reddito: 0,00	Valore Contabile: 89,44			
Scheda: 6465	Prov.: SA	Comune: Montecorvino Pugliano	Foglio: 12	Particella: 1941	Porzione:
Reddito Dom.: 10,08	Reddito Agr.: 18,33	Quota di Proprietà: 1000/1000	Estensione: 3549		
Qualità: Seminativo	Reddito: 0,00	Valore Contabile: 1.701,00			
Scheda: 6466	Prov.: SA	Comune: Montecorvino Pugliano	Foglio: 12	Particella: 1951	Porzione:
Reddito Dom.: 0,00	Reddito Agr.: 0,00	Quota di Proprietà: 1000/1000	Estensione: 435		
Qualità: Ente Urbano	Reddito: 0,00	Valore Contabile: 0,00			

Direzione Generale per le Risorse Strumentali

Allegato B - Terreni disponibili

Scheda: 6467	Prov.: SA	Comune: Montecorvino Pugliano	Foglio: 12	Particella: 1952	Porzione:
Reddito Dom.: 0,00	Reddito Agr.: 0,00	Quota di Proprietà: 1000/1000	Estensione: 549		
Qualità: Ente Urbano	Reddito: 0,00	Valore Contabile: 0,00			
Scheda: 6468	Prov.: SA	Comune: Montecorvino Pugliano	Foglio: 12	Particella: 1953	Porzione:
Reddito Dom.: 0,00	Reddito Agr.: 0,00	Quota di Proprietà: 1000/1000	Estensione: 543		
Qualità: Ente Urbano	Reddito: 0,00	Valore Contabile: 0,00			
Scheda: 6469	Prov.: SA	Comune: Montecorvino Pugliano	Foglio: 12	Particella: 1954	Porzione:
Reddito Dom.: 0,00	Reddito Agr.: 0,00	Quota di Proprietà: 1000/1000	Estensione: 39		
Qualità: Ente Urbano	Reddito: 0,00	Valore Contabile: 0,00			
Scheda: 4371	Prov.: SA	Comune: Montecorvino Pugliano	Foglio: 4	Particella: 269	Porzione:
Reddito Dom.: 0,38	Reddito Agr.: 0,10	Quota di Proprietà: 1000/1000	Estensione: 370		
Qualità: Querceto	Reddito: 0,00	Valore Contabile: 64,13			
Scheda: 4375	Prov.: SA	Comune: Montecorvino Pugliano	Foglio: 9	Particella: 4	Porzione:
Reddito Dom.: 2,58	Reddito Agr.: 3,02	Quota di Proprietà: 1000/1000	Estensione: 417		
Qualità: Seminativo arborato	Reddito: 0,00	Valore Contabile: 435,38			
Scheda: 4385	Prov.: SA	Comune: Montecorvino Pugliano	Foglio: 9	Particella: 6	Porzione:
Reddito Dom.: 10,37	Reddito Agr.: 2,59	Quota di Proprietà: 1000/1000	Estensione: 10036		
Qualità: Querceto	Reddito: 0,00	Valore Contabile: 1.749,94			
Scheda: 4377	Prov.: SA	Comune: Montecorvino Pugliano	Foglio: 9	Particella: 10	Porzione:
Reddito Dom.: 0,31	Reddito Agr.: 0,19	Quota di Proprietà: 1000/1000	Estensione: 304		
Qualità: pascolo cespugliato	Reddito: 0,00	Valore Contabile: 52,31			
Scheda: 4369	Prov.: SA	Comune: Montecorvino Pugliano	Foglio: 9	Particella: 12	Porzione:
Reddito Dom.: 0,10	Reddito Agr.: 0,06	Quota di Proprietà: 1000/1000	Estensione: 100		
Qualità: pascolo cespugliato	Reddito: 0,00	Valore Contabile: 16,88			
Scheda: 5488	Prov.: SA	Comune: Montecorvino Pugliano	Foglio: 9	Particella: 14	Porzione: AA
Reddito Dom.: 35,08	Reddito Agr.: 14,51	Quota di Proprietà: 1000/1000	Estensione: 4684		
Qualità: Uliveto	Reddito: 0,00	Valore Contabile: 5.919,75			
Scheda: 5496	Prov.: SA	Comune: Montecorvino Pugliano	Foglio: 9	Particella: 14	Porzione: AB
Reddito Dom.: 554,68	Reddito Agr.: 247,97	Quota di Proprietà: 1000/1000	Estensione: 25271		
Qualità: Vigneto	Reddito: 0,00	Valore Contabile: 93.602,25			
Scheda: 4379	Prov.: SA	Comune: Montecorvino Pugliano	Foglio: 9	Particella: 50	Porzione:
Reddito Dom.: 1,65	Reddito Agr.: 3,10	Quota di Proprietà: 1000/1000	Estensione: 800		
Qualità: Seminativo	Reddito: 0,00	Valore Contabile: 278,44			

Direzione Generale per le Risorse Strumentali

Allegato B - Terreni disponibili

Scheda: 4368	Prov.: SA	Comune: Montecorvino Pugliano	Foglio: 9	Particella: 60	Porzione:
Reddito Dom.: 46,47	Reddito Agr.: 87,13	Quota di Proprietà: 1000/1000	Estensione: 22494		
Qualità: Seminativo	Reddito: 0,00	Valore Contabile: 7.841,81			
Scheda: 5489	Prov.: SA	Comune: Montecorvino Pugliano	Foglio: 9	Particella: 66	Porzione: AA
Reddito Dom.: 58,41	Reddito Agr.: 24,17	Quota di Proprietà: 1000/1000	Estensione: 7800		
Qualità: Uliveto	Reddito: 0,00	Valore Contabile: 9.856,69			
Scheda: 5479	Prov.: SA	Comune: Montecorvino Pugliano	Foglio: 9	Particella: 66	Porzione: AB
Reddito Dom.: 11,94	Reddito Agr.: 22,39	Quota di Proprietà: 1000/1000	Estensione: 5780		
Qualità: Seminativo	Reddito: 0,00	Valore Contabile: 2.014,88			
Scheda: 5490	Prov.: SA	Comune: Montecorvino Pugliano	Foglio: 9	Particella: 69	Porzione: AA
Reddito Dom.: 131,05	Reddito Agr.: 54,23	Quota di Proprietà: 1000/1000	Estensione: 17500		
Qualità: Uliveto	Reddito: 0,00	Valore Contabile: 22.114,69			
Scheda: 5480	Prov.: SA	Comune: Montecorvino Pugliano	Foglio: 9	Particella: 69	Porzione: AB
Reddito Dom.: 27,14	Reddito Agr.: 50,90	Quota di Proprietà: 1000/1000	Estensione: 13140		
Qualità: Seminativo	Reddito: 0,00	Valore Contabile: 4.579,88			
Scheda: 5491	Prov.: SA	Comune: Montecorvino Pugliano	Foglio: 9	Particella: 98	Porzione: AA
Reddito Dom.: 60,66	Reddito Agr.: 25,10	Quota di Proprietà: 1000/1000	Estensione: 8100		
Qualità: Uliveto	Reddito: 0,00	Valore Contabile: 10.236,38			
Scheda: 5481	Prov.: SA	Comune: Montecorvino Pugliano	Foglio: 9	Particella: 98	Porzione: AB
Reddito Dom.: 4,82	Reddito Agr.: 9,04	Quota di Proprietà: 1000/1000	Estensione: 2333		
Qualità: Seminativo	Reddito: 0,00	Valore Contabile: 813,38			
Scheda: 5492	Prov.: SA	Comune: Montecorvino Pugliano	Foglio: 9	Particella: 99	Porzione: AA
Reddito Dom.: 10,48	Reddito Agr.: 4,34	Quota di Proprietà: 1000/1000	Estensione: 1400		
Qualità: Uliveto	Reddito: 0,00	Valore Contabile: 1.768,50			
Scheda: 5482	Prov.: SA	Comune: Montecorvino Pugliano	Foglio: 9	Particella: 99	Porzione: AB
Reddito Dom.: 30,17	Reddito Agr.: 56,57	Quota di Proprietà: 1000/1000	Estensione: 14605		
Qualità: Seminativo	Reddito: 0,00	Valore Contabile: 5.091,19			
Scheda: 4376	Prov.: SA	Comune: Montecorvino Pugliano	Foglio: 9	Particella: 111	Porzione:
Reddito Dom.: 3,07	Reddito Agr.: 5,75	Quota di Proprietà: 1000/1000	Estensione: 1485		
Qualità: Seminativo	Reddito: 0,00	Valore Contabile: 518,06			
Scheda: 5494	Prov.: SA	Comune: Montecorvino Pugliano	Foglio: 9	Particella: 112	Porzione: AA
Reddito Dom.: 64,40	Reddito Agr.: 26,65	Quota di Proprietà: 1000/1000	Estensione: 8600		
Qualità: Uliveto	Reddito: 0,00	Valore Contabile: 10.867,50			

Direzione Generale per le Risorse Strumentali

Allegato B - Terreni disponibili

Scheda: 5484 Prov.: SA Comune: Montecorvino Pugliano Foglio: 9 Particella: 112 Porzione: AB
Reddito Dom.: 40,63 Reddito Agr.: 76,19 Quota di Proprietà: 1000/1000 Estensione: 19670
Qualità: Seminativo Reddito: 0,00 Valore Contabile: 6.856,31
Scheda: 5495 Prov.: SA Comune: Montecorvino Pugliano Foglio: 9 Particella: 138 Porzione: AA
Reddito Dom.: 44,18 Reddito Agr.: 18,28 Quota di Proprietà: 1000/1000 Estensione: 5900
Qualità: Uliveto Reddito: 0,00 Valore Contabile: 7.455,38
Scheda: 5485 Prov.: SA Comune: Montecorvino Pugliano Foglio: 9 Particella: 138 Porzione: AB
Reddito Dom.: 50,46 Reddito Agr.: 94,61 Quota di Proprietà: 1000/1000 Estensione: 24425
Qualità: Seminativo Reddito: 0,00 Valore Contabile: 8.515,13
Scheda: 4356 Prov.: SA Comune: Montecorvino Pugliano Foglio: 9 Particella: 166 Porzione:
Reddito Dom.: 2,23 Reddito Agr.: 4,18 Quota di Proprietà: 1000/1000 Estensione: 1080
Qualità: Seminativo Reddito: 0,00 Valore Contabile: 376,31
Scheda: 4357 Prov.: SA Comune: Montecorvino Pugliano Foglio: 9 Particella: 172 Porzione:
Reddito Dom.: 0,68 Reddito Agr.: 1,28 Quota di Proprietà: 1000/1000 Estensione: 330
Qualità: Seminativo Reddito: 0,00 Valore Contabile: 114,75
Scheda: 4358 Prov.: SA Comune: Montecorvino Pugliano Foglio: 9 Particella: 173 Porzione:
Reddito Dom.: 0,21 Reddito Agr.: 0,39 Quota di Proprietà: 1000/1000 Estensione: 100
Qualità: Seminativo Reddito: 0,00 Valore Contabile: 35,44
Scheda: 4388 Prov.: SA Comune: Montecorvino Pugliano Foglio: 9 Particella: 206 Porzione:
Reddito Dom.: 0,45 Reddito Agr.: 0,84 Quota di Proprietà: 1000/1000 Estensione: 217
Qualità: Seminativo Reddito: 0,00 Valore Contabile: 75,94
Scheda: 4360 Prov.: SA Comune: Montecorvino Pugliano Foglio: 9 Particella: 207 Porzione:
Reddito Dom.: 0,60 Reddito Agr.: 1,12 Quota di Proprietà: 1000/1000 Estensione: 290
Qualità: Seminativo Reddito: 0,00 Valore Contabile: 101,25
Scheda: 4352 Prov.: SA Comune: Montecorvino Pugliano Foglio: 9 Particella: 298 Porzione:
Reddito Dom.: 1,54 Reddito Agr.: 0,69 Quota di Proprietà: 1000/1000 Estensione: 70
Qualità: Vigneto Reddito: 0,00 Valore Contabile: 259,88
Scheda: 4362 Prov.: SA Comune: Montecorvino Pugliano Foglio: 9 Particella: 299 Porzione:
Reddito Dom.: 4,17 Reddito Agr.: 1,86 Quota di Proprietà: 1000/1000 Estensione: 190
Qualità: Vigneto Reddito: 0,00 Valore Contabile: 703,69
Scheda: 4364 Prov.: SA Comune: Montecorvino Pugliano Foglio: 9 Particella: 340 Porzione:
Reddito Dom.: 0,25 Reddito Agr.: 0,46 Quota di Proprietà: 1000/1000 Estensione: 120
Qualità: Seminativo Reddito: 0,00 Valore Contabile: 42,19

Direzione Generale per le Risorse Strumentali

Allegato B - Terreni disponibili

Scheda: 5486	Prov.: SA	Comune: Montecorvino Pugliano	Foglio: 9	Particella: 358	Porzione:	
Reddito Dom.:	0,49	Reddito Agr.:	0,91	Quota di Proprietà:	1000/1000	Estensione: 235
Qualità:	Seminativo	Reddito:	0,00	Valore Contabile:		82,69
Scheda: 5487	Prov.: SA	Comune: Montecorvino Pugliano	Foglio: 9	Particella: 375	Porzione:	
Reddito Dom.:	0,61	Reddito Agr.:	1,15	Quota di Proprietà:	1000/1000	Estensione: 297
Qualità:	Seminativo	Reddito:	0,00	Valore Contabile:		102,94
Scheda: 4366	Prov.: SA	Comune: Montecorvino Pugliano	Foglio: 9	Particella: 377	Porzione:	
Reddito Dom.:	0,48	Reddito Agr.:	89,00	Quota di Proprietà:	1000/1000	Estensione: 230
Qualità:	Seminativo	Reddito:	0,00	Valore Contabile:		81,00
Scheda: 4367	Prov.: SA	Comune: Montecorvino Pugliano	Foglio: 9	Particella: 378	Porzione:	
Reddito Dom.:	0,50	Reddito Agr.:	0,93	Quota di Proprietà:	1000/1000	Estensione: 240
Qualità:	Seminativo	Reddito:	0,00	Valore Contabile:		84,38
Scheda: 4353	Prov.: SA	Comune: Montecorvino Pugliano	Foglio: 9	Particella: 432	Porzione:	
Reddito Dom.:	0,98	Reddito Agr.:	1,84	Quota di Proprietà:	1000/1000	Estensione: 475
Qualità:	Seminativo	Reddito:	0,00	Valore Contabile:		165,38
Scheda: 5497	Prov.: SA	Comune: Montecorvino Pugliano	Foglio: 9	Particella: 1115	Porzione:	
Reddito Dom.:	22,65	Reddito Agr.:	10,13	Quota di Proprietà:	1000/1000	Estensione: 1032
Qualità:	Vigneto	Reddito:	0,00	Valore Contabile:		3.822,19
Scheda: 5498	Prov.: SA	Comune: Montecorvino Pugliano	Foglio: 9	Particella: 1116	Porzione:	
Reddito Dom.:	7,97	Reddito Agr.:	3,56	Quota di Proprietà:	1000/1000	Estensione: 363
Qualità:	Vigneto	Reddito:	0,00	Valore Contabile:		1.344,94
Scheda: 5558	Prov.: SA	Comune: Pagani	Foglio: 7	Particella: 189	Porzione:	
Reddito Dom.:	0,00	Reddito Agr.:	0,00	Quota di Proprietà:	1000/1000	Estensione: 195
Qualità:	Porzione di fabbricato rurale	Reddito:	0,00	Valore Contabile:		0,00
Scheda: 6978	Prov.: SA	Comune: Pagani	Foglio: 7	Particella: 189	Porzione: 1	
Reddito Dom.:	0,00	Reddito Agr.:	0,00	Quota di Proprietà:	1000/1000	Estensione: 0
Qualità:	Porzione di fabbricato rurale	Reddito:	0,00	Valore Contabile:		0,00
Scheda: 6979	Prov.: SA	Comune: Pagani	Foglio: 7	Particella: 189	Porzione: 2	
Reddito Dom.:	0,00	Reddito Agr.:	0,00	Quota di Proprietà:	1000/1000	Estensione: 0
Qualità:	Porzione di fabbricato rurale	Reddito:	0,00	Valore Contabile:		0,00
Scheda: 1489	Prov.: SA	Comune: Pagani	Foglio: 7	Particella: 491	Porzione:	
Reddito Dom.:	0,00	Reddito Agr.:	0,00	Quota di Proprietà:	1000/1000	Estensione: 246
Qualità:		Reddito:	0,00	Valore Contabile:		0,00

Direzione Generale per le Risorse Strumentali

Allegato B - Terreni disponibili

Scheda: 6981 Prov.: SA Comune: Pagani Foglio: 7 Particella: 728 Porzione:				
Reddito Dom.: 49,02 Reddito Agr.: 17,79 Quota di Proprietà: 1000/1000 Estensione: 840				
Qualità: Orto irriguo	Reddito:	0,00	Valore Contabile:	0,00
Scheda: 2776 Prov.: SA Comune: Pagani Foglio: 7 Particella: 729 Porzione:				
Reddito Dom.: 52,15 Reddito Agr.: 17,58 Quota di Proprietà: 1000/1000 Estensione: 765				
Qualità: Orto irriguo	Reddito:	0,00	Valore Contabile:	8.800,31
Scheda: 2777 Prov.: SA Comune: Pagani Foglio: 7 Particella: 730 Porzione:				
Reddito Dom.: 0,00 Reddito Agr.: 0,00 Quota di Proprietà: 1000/1000 Estensione: 650				
Qualità: Orto irriguo	Reddito:	0,00	Valore Contabile:	0,00
Scheda: 2778 Prov.: SA Comune: Pagani Foglio: 7 Particella: 731 Porzione:				
Reddito Dom.: 0,00 Reddito Agr.: 0,00 Quota di Proprietà: 1000/1000 Estensione: 55				
Qualità: Orto irriguo	Reddito:	0,00	Valore Contabile:	0,00
Scheda: 2779 Prov.: SA Comune: Pagani Foglio: 7 Particella: 732 Porzione:				
Reddito Dom.: 0,00 Reddito Agr.: 0,00 Quota di Proprietà: 1000/1000 Estensione: 45				
Qualità: Orto irriguo	Reddito:	0,00	Valore Contabile:	0,00
Scheda: 6980 Prov.: SA Comune: Pagani Foglio: 7 Particella: 733 Porzione:				
Reddito Dom.: 4,29 Reddito Agr.: 1,45 Quota di Proprietà: 1000/1000 Estensione: 63				
Qualità: Orto irriguo	Reddito:	0,00	Valore Contabile:	0,00
Scheda: 6975 Prov.: SA Comune: Pagani Foglio: 7 Particella: 755 Porzione:				
Reddito Dom.: 9,34 Reddito Agr.: 3,15 Quota di Proprietà: 1000/1000 Estensione: 137				
Qualità: Orto irriguo	Reddito:	0,00	Valore Contabile:	0,00
Scheda: 5540 Prov.: SA Comune: Pagani Foglio: 7 Particella: 1742 Porzione:				
Reddito Dom.: 24,06 Reddito Agr.: 8,11 Quota di Proprietà: 1000/1000 Estensione: 353				
Qualità: Orto irriguo	Reddito:	0,00	Valore Contabile:	4.060,13
Scheda: 5541 Prov.: SA Comune: Pagani Foglio: 7 Particella: 1745 Porzione:				
Reddito Dom.: 668,00 Reddito Agr.: 2,25 Quota di Proprietà: 1000/1000 Estensione: 98				
Qualità: Orto irriguo	Reddito:	0,00	Valore Contabile:	112.725,00
Scheda: 5542 Prov.: SA Comune: Pagani Foglio: 7 Particella: 1747 Porzione:				
Reddito Dom.: 17,11 Reddito Agr.: 5,77 Quota di Proprietà: 1000/1000 Estensione: 251				
Qualità: Orto irriguo	Reddito:	0,00	Valore Contabile:	2.887,31
Scheda: 5543 Prov.: SA Comune: Pagani Foglio: 7 Particella: 1749 Porzione:				
Reddito Dom.: 26,52 Reddito Agr.: 8,94 Quota di Proprietà: 1000/1000 Estensione: 389				
Qualità: Orto irriguo	Reddito:	0,00	Valore Contabile:	4.475,25

Direzione Generale per le Risorse Strumentali

Allegato B - Terreni disponibili

Scheda: 5531 Prov.: SA Comune: Pagani Foglio: 7 Particella: 1829 Porzione:	
Reddito Dom.: 3,36 Reddito Agr.: 0,76 Quota di Proprietà: 1000/1000 Estensione: 77	
Qualità:	Reddito: 0,00 Valore Contabile: 567,00
Scheda: 5538 Prov.: SA Comune: Pagani Foglio: 7 Particella: 1831 Porzione:	
Reddito Dom.: 25,02 Reddito Agr.: 15,51 Quota di Proprietà: 1000/1000 Estensione: 751	
Qualità: Frutteto	Reddito: 0,00 Valore Contabile: 4.222,13
Scheda: 5526 Prov.: SA Comune: Pagani Foglio: 7 Particella: 1833 Porzione:	
Reddito Dom.: 21,51 Reddito Agr.: 4,84 Quota di Proprietà: 1000/1000 Estensione: 493	
Qualità: Agrumeto	Reddito: 0,00 Valore Contabile: 3.629,81
Scheda: 5527 Prov.: SA Comune: Pagani Foglio: 7 Particella: 1837 Porzione:	
Reddito Dom.: 3,45 Reddito Agr.: 0,78 Quota di Proprietà: 1000/1000 Estensione: 79	
Qualità: Agrumeto	Reddito: 0,00 Valore Contabile: 582,19
Scheda: 5544 Prov.: SA Comune: Pagani Foglio: 7 Particella: 1841 Porzione:	
Reddito Dom.: 33,34 Reddito Agr.: 11,24 Quota di Proprietà: 1000/1000 Estensione: 489	
Qualità: Orto irriguo	Reddito: 0,00 Valore Contabile: 5.626,13
Scheda: 5545 Prov.: SA Comune: Pagani Foglio: 7 Particella: 1843 Porzione:	
Reddito Dom.: 49,42 Reddito Agr.: 16,66 Quota di Proprietà: 1000/1000 Estensione: 725	
Qualità: Orto irriguo	Reddito: 0,00 Valore Contabile: 8.339,63
Scheda: 5546 Prov.: SA Comune: Pagani Foglio: 7 Particella: 1845 Porzione:	
Reddito Dom.: 0,14 Reddito Agr.: 0,05 Quota di Proprietà: 1000/1000 Estensione: 2	
Qualità: Orto irriguo	Reddito: 0,00 Valore Contabile: 23,63
Scheda: 5532 Prov.: SA Comune: Pagani Foglio: 7 Particella: 1849 Porzione:	
Reddito Dom.: 8,55 Reddito Agr.: 1,31 Quota di Proprietà: 1000/1000 Estensione: 92	
Qualità:	Reddito: 0,00 Valore Contabile: 1.442,81
Scheda: 5533 Prov.: SA Comune: Pagani Foglio: 7 Particella: 1851 Porzione:	
Reddito Dom.: 0,65 Reddito Agr.: 0,10 Quota di Proprietà: 1000/1000 Estensione: 7	
Qualità:	Reddito: 0,00 Valore Contabile: 109,69
Scheda: 5535 Prov.: SA Comune: Pagani Foglio: 7 Particella: 1852 Porzione:	
Reddito Dom.: 0,00 Reddito Agr.: 0,00 Quota di Proprietà: 1000/1000 Estensione: 194	
Qualità: AREA FAB DM	Reddito: 0,00 Valore Contabile: 0,00
Scheda: 5528 Prov.: SA Comune: Pagani Foglio: 7 Particella: 1854 Porzione:	
Reddito Dom.: 14,32 Reddito Agr.: 2,19 Quota di Proprietà: 1000/1000 Estensione: 154	
Qualità: Agrumeto	Reddito: 0,00 Valore Contabile: 2.416,50

Direzione Generale per le Risorse Strumentali

Allegato B - Terreni disponibili

Scheda: 5529 Prov.: SA Comune: Pagani Foglio: 7 Particella: 1858 Porzione:	
Reddito Dom.: 37,46 Reddito Agr.: 5,72 Quota di Proprietà: 1000/1000 Estensione: 403	
Qualità: Agrumeto Reddito: 0,00 Valore Contabile: 6.321,38	
Scheda: 5547 Prov.: SA Comune: Pagani Foglio: 7 Particella: 1860 Porzione:	
Reddito Dom.: 99,46 Reddito Agr.: 33,53 Quota di Proprietà: 1000/1000 Estensione: 1459	
Qualità: Orto irriguo Reddito: 0,00 Valore Contabile: 16.783,88	
Scheda: 5548 Prov.: SA Comune: Pagani Foglio: 7 Particella: 1862 Porzione:	
Reddito Dom.: 4,36 Reddito Agr.: 1,47 Quota di Proprietà: 1000/1000 Estensione: 64	
Qualità: Orto irriguo Reddito: 0,00 Valore Contabile: 735,75	
Scheda: 5549 Prov.: SA Comune: Pagani Foglio: 7 Particella: 1863 Porzione:	
Reddito Dom.: 42,61 Reddito Agr.: 14,36 Quota di Proprietà: 1000/1000 Estensione: 625	
Qualità: Orto irriguo Reddito: 0,00 Valore Contabile: 7.190,44	
Scheda: 5550 Prov.: SA Comune: Pagani Foglio: 7 Particella: 1867 Porzione:	
Reddito Dom.: 80,78 Reddito Agr.: 27,23 Quota di Proprietà: 1000/1000 Estensione: 1185	
Qualità: Orto irriguo Reddito: 0,00 Valore Contabile: 13.631,63	
Scheda: 6976 Prov.: SA Comune: Pagani Foglio: 7 Particella: 1869 Porzione:	
Reddito Dom.: 78,67 Reddito Agr.: 26,52 Quota di Proprietà: 1000/1000 Estensione: 1154	
Qualità: Orto irriguo Reddito: 0,00 Valore Contabile: 0,00	
Scheda: 6977 Prov.: SA Comune: Pagani Foglio: 7 Particella: 1871 Porzione:	
Reddito Dom.: 0,00 Reddito Agr.: 0,00 Quota di Proprietà: 1000/1000 Estensione: 140	
Qualità: AREA FAB DM Reddito: 0,00 Valore Contabile: 0,00	
Scheda: 5551 Prov.: SA Comune: Pagani Foglio: 7 Particella: 1873 Porzione:	
Reddito Dom.: 21,27 Reddito Agr.: 7,17 Quota di Proprietà: 1000/1000 Estensione: 312	
Qualità: Orto irriguo Reddito: 0,00 Valore Contabile: 3.589,31	
Scheda: 5552 Prov.: SA Comune: Pagani Foglio: 7 Particella: 1875 Porzione:	
Reddito Dom.: 6,82 Reddito Agr.: 2,30 Quota di Proprietà: 1000/1000 Estensione: 100	
Qualità: Orto irriguo Reddito: 0,00 Valore Contabile: 1.150,88	
Scheda: 5553 Prov.: SA Comune: Pagani Foglio: 7 Particella: 1877 Porzione:	
Reddito Dom.: 15,34 Reddito Agr.: 5,17 Quota di Proprietà: 1000/1000 Estensione: 225	
Qualità: Orto irriguo Reddito: 0,00 Valore Contabile: 2.588,63	
Scheda: 5536 Prov.: SA Comune: Pagani Foglio: 7 Particella: 1879 Porzione:	
Reddito Dom.: 0,00 Reddito Agr.: 0,00 Quota di Proprietà: 1000/1000 Estensione: 93	
Qualità: AREA FAB DM Reddito: 0,00 Valore Contabile: 0,00	

Direzione Generale per le Risorse Strumentali

Allegato B - Terreni disponibili

Scheda: 5534 Prov.: SA Comune: Pagani Foglio: 7 Particella: 1881 Porzione:				
Reddito Dom.: 17,76 Reddito Agr.: 2,71 Quota di Proprietà: 1000/1000 Estensione: 1941				
Qualità:	Reddito:	0,00	Valore Contabile:	2.997,00
Scheda: 5554 Prov.: SA Comune: Pagani Foglio: 7 Particella: 1883 Porzione:				
Reddito Dom.: 20,04 Reddito Agr.: 6,76 Quota di Proprietà: 1000/1000 Estensione: 294				
Qualità: Orto irriguo	Reddito:	0,00	Valore Contabile:	3.381,75
Scheda: 5555 Prov.: SA Comune: Pagani Foglio: 7 Particella: 1885 Porzione:				
Reddito Dom.: 19,57 Reddito Agr.: 3,60 Quota di Proprietà: 1000/1000 Estensione: 287				
Qualità: Orto irriguo	Reddito:	0,00	Valore Contabile:	3.302,44
Scheda: 5556 Prov.: SA Comune: Pagani Foglio: 7 Particella: 1887 Porzione:				
Reddito Dom.: 8,52 Reddito Agr.: 2,87 Quota di Proprietà: 1000/1000 Estensione: 125				
Qualità: Orto irriguo	Reddito:	0,00	Valore Contabile:	1.437,75
Scheda: 5530 Prov.: SA Comune: Pagani Foglio: 7 Particella: 1889 Porzione:				
Reddito Dom.: 21,66 Reddito Agr.: 3,31 Quota di Proprietà: 1000/1000 Estensione: 233				
Qualità: Agrumeto	Reddito:	0,00	Valore Contabile:	3.655,13
Scheda: 4413 Prov.: SA Comune: Pontecagnano Faiano Foglio: 12 Particella: 75 Porzione:				
Reddito Dom.: 13,36 Reddito Agr.: 9,06 Quota di Proprietà: 1000/1000 Estensione: 877				
Qualità: Seminativo irriguo	Reddito:	0,00	Valore Contabile:	2.254,50
Scheda: 4412 Prov.: SA Comune: Pontecagnano Faiano Foglio: 13 Particella: 130 Porzione:				
Reddito Dom.: 2,04 Reddito Agr.: 2,04 Quota di Proprietà: 1000/1000 Estensione: 39580				
Qualità: Incolto produttivo	Reddito:	0,00	Valore Contabile:	344,25
Scheda: 4411 Prov.: SA Comune: Pontecagnano Faiano Foglio: 13 Particella: 138 Porzione:				
Reddito Dom.: 0,20 Reddito Agr.: 0,20 Quota di Proprietà: 1000/1000 Estensione: 3900				
Qualità: Incolto produttivo	Reddito:	0,00	Valore Contabile:	33,75
Scheda: 4410 Prov.: SA Comune: Pontecagnano Faiano Foglio: 13 Particella: 141 Porzione:				
Reddito Dom.: 4,16 Reddito Agr.: 4,90 Quota di Proprietà: 1000/1000 Estensione: 575				
Qualità: Seminativo irriguo	Reddito:	0,00	Valore Contabile:	702,00
Scheda: 4415 Prov.: SA Comune: Pontecagnano Faiano Foglio: 13 Particella: 142 Porzione:				
Reddito Dom.: 7,24 Reddito Agr.: 8,53 Quota di Proprietà: 1000/1000 Estensione: 1001				
Qualità: Seminativo irriguo	Reddito:	0,00	Valore Contabile:	1.221,75
Scheda: 4414 Prov.: SA Comune: Pontecagnano Faiano Foglio: 5 Particella: 860 Porzione:				
Reddito Dom.: 42,37 Reddito Agr.: 22,40 Quota di Proprietà: 1000/1000 Estensione: 1886				
Qualità: Seminativo arborato	Reddito:	0,00	Valore Contabile:	7.149,94

Direzione Generale per le Risorse Strumentali

Allegato B - Terreni disponibili

Scheda: 6148 Prov.: SA Comune: Salerno Foglio: 44 Particella: 142 Porzione:	
Reddito Dom.: 0,00 Reddito Agr.: 0,00 Quota di Proprietà: 1000/1000 Estensione: 190	
Qualità:	Reddito: 0,00 Valore Contabile: 11.970,00
Scheda: 6149 Prov.: SA Comune: Salerno Foglio: 44 Particella: 151 Porzione:	
Reddito Dom.: 0,00 Reddito Agr.: 0,00 Quota di Proprietà: 1000/1000 Estensione: 680	
Qualità:	Reddito: 0,00 Valore Contabile: 42.840,00
Scheda: 6154 Prov.: SA Comune: Salerno Foglio: 44 Particella: 315 Porzione:	
Reddito Dom.: 0,00 Reddito Agr.: 0,00 Quota di Proprietà: 1000/1000 Estensione: 124	
Qualità: FU D ACCERT	Reddito: 0,00 Valore Contabile: 9.931,35
Scheda: 6151 Prov.: SA Comune: Salerno Foglio: 44 Particella: 316 Porzione:	
Reddito Dom.: 0,00 Reddito Agr.: 0,00 Quota di Proprietà: 1000/1000 Estensione: 1089	
Qualità: FU D ACCERT	Reddito: 0,00 Valore Contabile: 87.219,65
Scheda: 6155 Prov.: SA Comune: Salerno Foglio: 44 Particella: 745 Porzione:	
Reddito Dom.: 0,00 Reddito Agr.: 0,00 Quota di Proprietà: 1000/1000 Estensione: 27	
Qualità:	Reddito: 0,00 Valore Contabile: 2.539,02
Scheda: 6156 Prov.: SA Comune: Salerno Foglio: 44 Particella: 746 Porzione:	
Reddito Dom.: 0,00 Reddito Agr.: 0,00 Quota di Proprietà: 1000/1000 Estensione: 17	
Qualità:	Reddito: 0,00 Valore Contabile: 1.598,65
Scheda: 6153 Prov.: SA Comune: Salerno Foglio: 44 Particella: 748 Porzione:	
Reddito Dom.: 0,00 Reddito Agr.: 0,00 Quota di Proprietà: 1000/1000 Estensione: 70	
Qualità:	Reddito: 0,00 Valore Contabile: 6.582,65
Scheda: 6152 Prov.: SA Comune: Salerno Foglio: 44 Particella: 749 Porzione:	
Reddito Dom.: 0,00 Reddito Agr.: 0,00 Quota di Proprietà: 1000/1000 Estensione: 36	
Qualità:	Reddito: 0,00 Valore Contabile: 3.385,36
Scheda: 6150 Prov.: SA Comune: Salerno Foglio: 44 Particella: 752 Porzione:	
Reddito Dom.: 0,00 Reddito Agr.: 0,00 Quota di Proprietà: 1000/1000 Estensione: 47	
Qualità: Incolto Sterile	Reddito: 0,00 Valore Contabile: 9.715,00
Scheda: 4503 Prov.: SA Comune: Serre Foglio: 15 Particella: 18 Porzione:	
Reddito Dom.: 26,60 Reddito Agr.: 36,17 Quota di Proprietà: 1000/1000 Estensione: 4120	
Qualità: Seminativo	Reddito: 0,00 Valore Contabile: 4.488,75
Scheda: 5869 Prov.: SA Comune: Serre Foglio: 15 Particella: 27 Porzione:	
Reddito Dom.: 59,58 Reddito Agr.: 37,24 Quota di Proprietà: 1000/1000 Estensione: 14420	
Qualità: Uliveto	Reddito: 0,00 Valore Contabile: 10.054,13

Direzione Generale per le Risorse Strumentali

Allegato B - Terreni disponibili

Scheda: 5848 Prov.: SA Comune: Serre Foglio: 15 Particella: 53 Porzione:				
Reddito Dom.: 2,32 Reddito Agr.: 3,16 Quota di Proprietà: 1000/1000 Estensione: 360				
Qualità: Seminativo	Reddito:	0,00	Valore Contabile:	391,50
Scheda: 4484 Prov.: SA Comune: Serre Foglio: 15 Particella: 54 Porzione:				
Reddito Dom.: 105,01 Reddito Agr.: 142,81 Quota di Proprietà: 1000/1000 Estensione: 16266				
Qualità: Seminativo	Reddito:	0,00	Valore Contabile:	17.720,44
Scheda: 4486 Prov.: SA Comune: Serre Foglio: 15 Particella: 75 Porzione:				
Reddito Dom.: 37,44 Reddito Agr.: 50,92 Quota di Proprietà: 1000/1000 Estensione: 5800				
Qualità: Seminativo	Reddito:	0,00	Valore Contabile:	6.318,00
Scheda: 4512 Prov.: SA Comune: Serre Foglio: 15 Particella: 84 Porzione:				
Reddito Dom.: 82,74 Reddito Agr.: 112,53 Quota di Proprietà: 1000/1000 Estensione: 12817				
Qualità: Seminativo	Reddito:	0,00	Valore Contabile:	13.962,38
Scheda: 4510 Prov.: SA Comune: Serre Foglio: 15 Particella: 105 Porzione:				
Reddito Dom.: 118,57 Reddito Agr.: 161,26 Quota di Proprietà: 1000/1000 Estensione: 18367				
Qualità: Seminativo	Reddito:	0,00	Valore Contabile:	20.008,69
Scheda: 4509 Prov.: SA Comune: Serre Foglio: 15 Particella: 106 Porzione:				
Reddito Dom.: 17,96 Reddito Agr.: 24,43 Quota di Proprietà: 1000/1000 Estensione: 2782				
Qualità: Seminativo	Reddito:	0,00	Valore Contabile:	3.030,75
Scheda: 5826 Prov.: SA Comune: Serre Foglio: 15 Particella: 127 Porzione:				
Reddito Dom.: 1,74 Reddito Agr.: 1,74 Quota di Proprietà: 1000/1000 Estensione: 120				
Qualità: Seminativo	Reddito:	0,00	Valore Contabile:	293,63
Scheda: 4507 Prov.: SA Comune: Serre Foglio: 15 Particella: 128 Porzione:				
Reddito Dom.: 139,69 Reddito Agr.: 139,69 Quota di Proprietà: 1000/1000 Estensione: 9660				
Qualità: Seminativo	Reddito:	0,00	Valore Contabile:	23.572,69
Scheda: 4506 Prov.: SA Comune: Serre Foglio: 15 Particella: 129 Porzione:				
Reddito Dom.: 45,13 Reddito Agr.: 45,13 Quota di Proprietà: 1000/1000 Estensione: 3121				
Qualità: Seminativo	Reddito:	0,00	Valore Contabile:	7.615,69
Scheda: 5799 Prov.: SA Comune: Serre Foglio: 15 Particella: 142 Porzione:				
Reddito Dom.: 0,42 Reddito Agr.: 0,14 Quota di Proprietà: 1000/1000 Estensione: 675				
Qualità: Bosco alto fusto	Reddito:	0,00	Valore Contabile:	70,88
Scheda: 5800 Prov.: SA Comune: Serre Foglio: 15 Particella: 143 Porzione:				
Reddito Dom.: 0,16 Reddito Agr.: 0,05 Quota di Proprietà: 1000/1000 Estensione: 265				
Qualità: Bosco alto fusto	Reddito:	0,00	Valore Contabile:	27,00

Direzione Generale per le Risorse Strumentali

Allegato B - Terreni disponibili

Scheda: 5801 Prov.: SA Comune: Serre Foglio: 15 Particella: 144 Porzione:	
Reddito Dom.: 0,15 Reddito Agr.: 0,05 Quota di Proprietà: 1000/1000 Estensione: 250	
Qualità: Bosco alto fusto Reddito: 0,00 Valore Contabile: 25,31	
Scheda: 5802 Prov.: SA Comune: Serre Foglio: 15 Particella: 150 Porzione:	
Reddito Dom.: 0,10 Reddito Agr.: 0,03 Quota di Proprietà: 1000/1000 Estensione: 160	
Qualità: Bosco alto fusto Reddito: 0,00 Valore Contabile: 16,88	
Scheda: 5803 Prov.: SA Comune: Serre Foglio: 15 Particella: 151 Porzione:	
Reddito Dom.: 0,49 Reddito Agr.: 0,16 Quota di Proprietà: 1000/1000 Estensione: 790	
Qualità: Bosco alto fusto Reddito: 0,00 Valore Contabile: 82,69	
Scheda: 5804 Prov.: SA Comune: Serre Foglio: 15 Particella: 152 Porzione:	
Reddito Dom.: 0,02 Reddito Agr.: 0,01 Quota di Proprietà: 1000/1000 Estensione: 30	
Qualità: Bosco alto fusto Reddito: 0,00 Valore Contabile: 3,38	
Scheda: 5866 Prov.: SA Comune: Serre Foglio: 15 Particella: 166 Porzione:	
Reddito Dom.: 43,55 Reddito Agr.: 26,69 Quota di Proprietà: 1000/1000 Estensione: 2720	
Qualità: Seminativo irriguo Reddito: 0,00 Valore Contabile: 7.349,06	
Scheda: 5806 Prov.: SA Comune: Serre Foglio: 15 Particella: 183 Porzione:	
Reddito Dom.: 2,48 Reddito Agr.: 0,83 Quota di Proprietà: 1000/1000 Estensione: 4000	
Qualità: Bosco alto fusto Reddito: 0,00 Valore Contabile: 418,50	
Scheda: 5807 Prov.: SA Comune: Serre Foglio: 15 Particella: 192 Porzione:	
Reddito Dom.: 0,04 Reddito Agr.: 0,01 Quota di Proprietà: 1000/1000 Estensione: 60	
Qualità: Bosco alto fusto Reddito: 0,00 Valore Contabile: 6,75	
Scheda: 5808 Prov.: SA Comune: Serre Foglio: 15 Particella: 195 Porzione:	
Reddito Dom.: 0,05 Reddito Agr.: 0,02 Quota di Proprietà: 1000/1000 Estensione: 80	
Qualità: Bosco alto fusto Reddito: 0,00 Valore Contabile: 8,44	
Scheda: 5809 Prov.: SA Comune: Serre Foglio: 15 Particella: 196 Porzione:	
Reddito Dom.: 0,04 Reddito Agr.: 0,01 Quota di Proprietà: 1000/1000 Estensione: 70	
Qualità: Bosco alto fusto Reddito: 0,00 Valore Contabile: 6,75	
Scheda: 5810 Prov.: SA Comune: Serre Foglio: 15 Particella: 197 Porzione:	
Reddito Dom.: 0,01 Reddito Agr.: 0,01 Quota di Proprietà: 1000/1000 Estensione: 5	
Qualità: Bosco alto fusto Reddito: 0,00 Valore Contabile: 1,69	
Scheda: 5867 Prov.: SA Comune: Serre Foglio: 15 Particella: 461 Porzione: AA	
Reddito Dom.: 384,24 Reddito Agr.: 23,50 Quota di Proprietà: 1000/1000 Estensione: 24000	
Qualità: Seminativo irriguo Reddito: 0,00 Valore Contabile: 64.840,50	

Direzione Generale per le Risorse Strumentali

Allegato B - Terreni disponibili

Scheda: 5827 Prov.: SA Comune: Serre Foglio: 15 Particella: 461 Porzione: AB	
Reddito Dom.: 407,06 Reddito Agr.: 407,06 Quota di Proprietà: 1000/1000 Estensione: 28149	
Qualità: Seminativo Reddito: 0,00 Valore Contabile: 68.691,38	
Scheda: 5812 Prov.: SA Comune: Serre Foglio: 15 Particella: 462 Porzione:	
Reddito Dom.: 0,00 Reddito Agr.: 0,00 Quota di Proprietà: 1000/1000 Estensione: 88	
Qualità: Fabbricato rurale Reddito: 0,00 Valore Contabile: 0,00	
Scheda: 5868 Prov.: SA Comune: Serre Foglio: 15 Particella: 463 Porzione: AA	
Reddito Dom.: 212,94 Reddito Agr.: 130,51 Quota di Proprietà: 1000/1000 Estensione: 13300	
Qualità: Seminativo irriguo Reddito: 0,00 Valore Contabile: 35.933,63	
Scheda: 5870 Prov.: SA Comune: Serre Foglio: 15 Particella: 463 Porzione: AB	
Reddito Dom.: 95,44 Reddito Agr.: 59,65 Quota di Proprietà: 1000/1000 Estensione: 23100	
Qualità: Uliveto Reddito: 0,00 Valore Contabile: 16.105,50	
Scheda: 5828 Prov.: SA Comune: Serre Foglio: 15 Particella: 463 Porzione: AC	
Reddito Dom.: 174,25 Reddito Agr.: 236,98 Quota di Proprietà: 1000/1000 Estensione: 26992	
Qualità: Seminativo Reddito: 0,00 Valore Contabile: 29.404,69	
Scheda: 5813 Prov.: SA Comune: Serre Foglio: 15 Particella: 464 Porzione:	
Reddito Dom.: 0,00 Reddito Agr.: 0,00 Quota di Proprietà: 1000/1000 Estensione: 88	
Qualità: Fabbricato rurale Reddito: 0,00 Valore Contabile: 0,00	
Scheda: 5829 Prov.: SA Comune: Serre Foglio: 15 Particella: 475 Porzione:	
Reddito Dom.: 365,60 Reddito Agr.: 497,22 Quota di Proprietà: 1000/1000 Estensione: 56632	
Qualità: Seminativo Reddito: 0,00 Valore Contabile: 61.695,00	
Scheda: 5814 Prov.: SA Comune: Serre Foglio: 15 Particella: 476 Porzione:	
Reddito Dom.: 0,00 Reddito Agr.: 0,00 Quota di Proprietà: 1000/1000 Estensione: 88	
Qualità: Fabbricato rurale Reddito: 0,00 Valore Contabile: 0,00	
Scheda: 5830 Prov.: SA Comune: Serre Foglio: 15 Particella: 477 Porzione:	
Reddito Dom.: 306,85 Reddito Agr.: 417,32 Quota di Proprietà: 1000/1000 Estensione: 47532	
Qualità: Seminativo Reddito: 0,00 Valore Contabile: 51.780,94	
Scheda: 5815 Prov.: SA Comune: Serre Foglio: 15 Particella: 478 Porzione:	
Reddito Dom.: 0,00 Reddito Agr.: 0,00 Quota di Proprietà: 1000/1000 Estensione: 88	
Qualità: Fabbricato rurale Reddito: 0,00 Valore Contabile: 0,00	
Scheda: 5876 Prov.: SA Comune: Serre Foglio: 16 Particella: 3 Porzione:	
Reddito Dom.: 0,00 Reddito Agr.: 0,00 Quota di Proprietà: 1000/1000 Estensione: 88	
Qualità: Fabbricato rurale Reddito: 0,00 Valore Contabile: 0,00	

Direzione Generale per le Risorse Strumentali

Allegato B - Terreni disponibili

Scheda: 5872 Prov.: SA Comune: Serre Foglio: 16 Particella: 10 Porzione:				
Reddito Dom.: 8,63 Reddito Agr.: 2,88 Quota di Proprietà: 1000/1000 Estensione: 13920				
Qualità: Bosco alto fusto	Reddito:	0,00	Valore Contabile:	1.456,31
Scheda: 5884 Prov.: SA Comune: Serre Foglio: 16 Particella: 12 Porzione:				
Reddito Dom.: 12,05 Reddito Agr.: 16,38 Quota di Proprietà: 1000/1000 Estensione: 1866				
Qualità: Seminativo	Reddito:	0,00	Valore Contabile:	2.033,44
Scheda: 5877 Prov.: SA Comune: Serre Foglio: 16 Particella: 13 Porzione:				
Reddito Dom.: 0,00 Reddito Agr.: 0,00 Quota di Proprietà: 1000/1000 Estensione: 757				
Qualità: Fabbricato rurale	Reddito:	0,00	Valore Contabile:	0,00
Scheda: 5878 Prov.: SA Comune: Serre Foglio: 16 Particella: 17 Porzione:				
Reddito Dom.: 0,00 Reddito Agr.: 0,00 Quota di Proprietà: 1000/1000 Estensione: 76				
Qualità: Fabbricato rurale	Reddito:	0,00	Valore Contabile:	0,00
Scheda: 5886 Prov.: SA Comune: Serre Foglio: 16 Particella: 27 Porzione:				
Reddito Dom.: 2,19 Reddito Agr.: 2,99 Quota di Proprietà: 1000/1000 Estensione: 340				
Qualità: Seminativo	Reddito:	0,00	Valore Contabile:	369,56
Scheda: 5873 Prov.: SA Comune: Serre Foglio: 16 Particella: 36 Porzione:				
Reddito Dom.: 1,55 Reddito Agr.: 0,52 Quota di Proprietà: 1000/1000 Estensione: 2500				
Qualità: Bosco alto fusto	Reddito:	0,00	Valore Contabile:	261,56
Scheda: 4497 Prov.: SA Comune: Serre Foglio: 16 Particella: 58 Porzione:				
Reddito Dom.: 86,51 Reddito Agr.: 117,65 Quota di Proprietà: 1000/1000 Estensione: 13400				
Qualità: Seminativo	Reddito:	0,00	Valore Contabile:	14.598,56
Scheda: 5920 Prov.: SA Comune: Serre Foglio: 16 Particella: 61 Porzione:				
Reddito Dom.: 77,47 Reddito Agr.: 48,42 Quota di Proprietà: 1000/1000 Estensione: 18750				
Qualità: Uliveto	Reddito:	0,00	Valore Contabile:	13.073,06
Scheda: 5889 Prov.: SA Comune: Serre Foglio: 16 Particella: 67 Porzione:				
Reddito Dom.: 8,01 Reddito Agr.: 10,59 Quota di Proprietà: 1000/1000 Estensione: 1240				
Qualità: Seminativo	Reddito:	0,00	Valore Contabile:	1.351,69
Scheda: 4474 Prov.: SA Comune: Serre Foglio: 16 Particella: 82 Porzione:				
Reddito Dom.: 21,40 Reddito Agr.: 21,40 Quota di Proprietà: 1000/1000 Estensione: 1480				
Qualità: Seminativo	Reddito:	0,00	Valore Contabile:	3.611,25
Scheda: 4477 Prov.: SA Comune: Serre Foglio: 16 Particella: 87 Porzione:				
Reddito Dom.: 156,47 Reddito Agr.: 156,47 Quota di Proprietà: 1000/1000 Estensione: 10820				
Qualità: Seminativo	Reddito:	0,00	Valore Contabile:	26.404,31

Direzione Generale per le Risorse Strumentali

Allegato B - Terreni disponibili

Scheda: 4455 Prov.: SA Comune: Serre Foglio: 16 Particella: 88 Porzione:				
Reddito Dom.: 70,57 Reddito Agr.: 70,57 Quota di Proprietà: 1000/1000 Estensione: 4880				
Qualità: Seminativo	Reddito:	0,00	Valore Contabile:	11.908,69
Scheda: 4452 Prov.: SA Comune: Serre Foglio: 16 Particella: 109 Porzione:				
Reddito Dom.: 0,25 Reddito Agr.: 0,33 Quota di Proprietà: 1000/1000 Estensione: 38				
Qualità: Seminativo	Reddito:	0,00	Valore Contabile:	42,19
Scheda: 4451 Prov.: SA Comune: Serre Foglio: 16 Particella: 111 Porzione:				
Reddito Dom.: 24,47 Reddito Agr.: 33,28 Quota di Proprietà: 1000/1000 Estensione: 3790				
Qualità: Seminativo	Reddito:	0,00	Valore Contabile:	4.129,31
Scheda: 5898 Prov.: SA Comune: Serre Foglio: 16 Particella: 124 Porzione:				
Reddito Dom.: 15,75 Reddito Agr.: 21,42 Quota di Proprietà: 1000/1000 Estensione: 2440				
Qualità: Seminativo	Reddito:	0,00	Valore Contabile:	2.657,81
Scheda: 4439 Prov.: SA Comune: Serre Foglio: 16 Particella: 126 Porzione:				
Reddito Dom.: 81,56 Reddito Agr.: 50,97 Quota di Proprietà: 1000/1000 Estensione: 19740				
Qualità: Uliveto	Reddito:	0,00	Valore Contabile:	13.763,25
Scheda: 5899 Prov.: SA Comune: Serre Foglio: 16 Particella: 128 Porzione:				
Reddito Dom.: 9,33 Reddito Agr.: 12,69 Quota di Proprietà: 1000/1000 Estensione: 1445				
Qualità: Seminativo	Reddito:	0,00	Valore Contabile:	1.574,44
Scheda: 4456 Prov.: SA Comune: Serre Foglio: 16 Particella: 139 Porzione:				
Reddito Dom.: 18,53 Reddito Agr.: 25,20 Quota di Proprietà: 1000/1000 Estensione: 2870				
Qualità: Seminativo	Reddito:	0,00	Valore Contabile:	3.126,94
Scheda: 5921 Prov.: SA Comune: Serre Foglio: 16 Particella: 141 Porzione: AA				
Reddito Dom.: 4,13 Reddito Agr.: 2,58 Quota di Proprietà: 1000/1000 Estensione: 1000				
Qualità: Uliveto	Reddito:	0,00	Valore Contabile:	696,94
Scheda: 5901 Prov.: SA Comune: Serre Foglio: 16 Particella: 141 Porzione: AB				
Reddito Dom.: 0,52 Reddito Agr.: 0,70 Quota di Proprietà: 1000/1000 Estensione: 80				
Qualità: Seminativo	Reddito:	0,00	Valore Contabile:	87,75
Scheda: 4445 Prov.: SA Comune: Serre Foglio: 16 Particella: 149 Porzione:				
Reddito Dom.: 10,85 Reddito Agr.: 10,85 Quota di Proprietà: 1000/1000 Estensione: 750				
Qualità: Seminativo	Reddito:	0,00	Valore Contabile:	1.830,94
Scheda: 5903 Prov.: SA Comune: Serre Foglio: 16 Particella: 153 Porzione:				
Reddito Dom.: 36,73 Reddito Agr.: 36,73 Quota di Proprietà: 1000/1000 Estensione: 2540				
Qualità: Seminativo	Reddito:	0,00	Valore Contabile:	6.198,19

Direzione Generale per le Risorse Strumentali

Allegato B - Terreni disponibili

Scheda: 5905 Prov.: SA Comune: Serre Foglio: 16 Particella: 156 Porzione:				
Reddito Dom.: 71,87 Reddito Agr.: 71,87 Quota di Proprietà: 1000/1000 Estensione: 4970				
Qualità: Seminativo	Reddito:	0,00	Valore Contabile:	12.128,06
Scheda: 4443 Prov.: SA Comune: Serre Foglio: 16 Particella: 158 Porzione:				
Reddito Dom.: 47,43 Reddito Agr.: 47,43 Quota di Proprietà: 1000/1000 Estensione: 3280				
Qualità: Seminativo	Reddito:	0,00	Valore Contabile:	8.003,81
Scheda: 4442 Prov.: SA Comune: Serre Foglio: 16 Particella: 161 Porzione:				
Reddito Dom.: 15,33 Reddito Agr.: 15,33 Quota di Proprietà: 1000/1000 Estensione: 1060				
Qualità: Seminativo	Reddito:	0,00	Valore Contabile:	2.586,94
Scheda: 4441 Prov.: SA Comune: Serre Foglio: 16 Particella: 163 Porzione:				
Reddito Dom.: 32,10 Reddito Agr.: 32,10 Quota di Proprietà: 1000/1000 Estensione: 2220				
Qualità: Seminativo	Reddito:	0,00	Valore Contabile:	5.416,88
Scheda: 4440 Prov.: SA Comune: Serre Foglio: 16 Particella: 164 Porzione:				
Reddito Dom.: 18,94 Reddito Agr.: 18,94 Quota di Proprietà: 1000/1000 Estensione: 1310				
Qualità: Seminativo	Reddito:	0,00	Valore Contabile:	3.196,13
Scheda: 4465 Prov.: SA Comune: Serre Foglio: 16 Particella: 165 Porzione:				
Reddito Dom.: 42,37 Reddito Agr.: 42,37 Quota di Proprietà: 1000/1000 Estensione: 2930				
Qualità: Seminativo	Reddito:	0,00	Valore Contabile:	7.149,94
Scheda: 4467 Prov.: SA Comune: Serre Foglio: 16 Particella: 170 Porzione:				
Reddito Dom.: 47,29 Reddito Agr.: 47,29 Quota di Proprietà: 1000/1000 Estensione: 3270				
Qualità: Seminativo	Reddito:	0,00	Valore Contabile:	7.980,19
Scheda: 4448 Prov.: SA Comune: Serre Foglio: 16 Particella: 181 Porzione:				
Reddito Dom.: 54,66 Reddito Agr.: 54,66 Quota di Proprietà: 1000/1000 Estensione: 3780				
Qualità: Seminativo	Reddito:	0,00	Valore Contabile:	9.223,88
Scheda: 5911 Prov.: SA Comune: Serre Foglio: 16 Particella: 182 Porzione:				
Reddito Dom.: 77,22 Reddito Agr.: 77,22 Quota di Proprietà: 1000/1000 Estensione: 5340				
Qualità: Seminativo	Reddito:	0,00	Valore Contabile:	13.030,88
Scheda: 5913 Prov.: SA Comune: Serre Foglio: 16 Particella: 187 Porzione:				
Reddito Dom.: 47,02 Reddito Agr.: 47,02 Quota di Proprietà: 1000/1000 Estensione: 11380				
Qualità: Seminativo	Reddito:	0,00	Valore Contabile:	7.934,63
Scheda: 4473 Prov.: SA Comune: Serre Foglio: 16 Particella: 190 Porzione:				
Reddito Dom.: 20,53 Reddito Agr.: 20,53 Quota di Proprietà: 1000/1000 Estensione: 1420				
Qualità: Seminativo	Reddito:	0,00	Valore Contabile:	3.464,44

Direzione Generale per le Risorse Strumentali

Allegato B - Terreni disponibili

Scheda: 5914 Prov.: SA Comune: Serre Foglio: 16 Particella: 216 Porzione:				
Reddito Dom.: 42,47 Reddito Agr.: 42,47 Quota di Proprietà: 1000/1000 Estensione: 2937				
Qualità: Seminativo	Reddito:	0,00	Valore Contabile:	7.166,81
Scheda: 5915 Prov.: SA Comune: Serre Foglio: 16 Particella: 266 Porzione:				
Reddito Dom.: 5,63 Reddito Agr.: 5,63 Quota di Proprietà: 1000/1000 Estensione: 389				
Qualità: Seminativo	Reddito:	0,00	Valore Contabile:	950,06
Scheda: 5916 Prov.: SA Comune: Serre Foglio: 16 Particella: 267 Porzione:				
Reddito Dom.: 5,65 Reddito Agr.: 5,65 Quota di Proprietà: 1000/1000 Estensione: 391				
Qualità: Seminativo	Reddito:	0,00	Valore Contabile:	953,44
Scheda: 5917 Prov.: SA Comune: Serre Foglio: 16 Particella: 422 Porzione: AA				
Reddito Dom.: 726,97 Reddito Agr.: 726,97 Quota di Proprietà: 1000/1000 Estensione: 50272				
Qualità: Seminativo	Reddito:	0,00	Valore Contabile:	122.676,19
Scheda: 5922 Prov.: SA Comune: Serre Foglio: 16 Particella: 422 Porzione: AB				
Reddito Dom.: 24,79 Reddito Agr.: 15,49 Quota di Proprietà: 1000/1000 Estensione: 6000				
Qualità: Uliveto	Reddito:	0,00	Valore Contabile:	4.183,31
Scheda: 5924 Prov.: SA Comune: Serre Foglio: 16 Particella: 422 Porzione: AC				
Reddito Dom.: 81,60 Reddito Agr.: 42,35 Quota di Proprietà: 1000/1000 Estensione: 4000				
Qualità: Vigneto	Reddito:	0,00	Valore Contabile:	13.770,00
Scheda: 5879 Prov.: SA Comune: Serre Foglio: 16 Particella: 423 Porzione:				
Reddito Dom.: 0,00 Reddito Agr.: 0,00 Quota di Proprietà: 1000/1000 Estensione: 88				
Qualità: Fabbricato rurale	Reddito:	0,00	Valore Contabile:	0,00
Scheda: 5918 Prov.: SA Comune: Serre Foglio: 16 Particella: 424 Porzione: AA				
Reddito Dom.: 517,29 Reddito Agr.: 517,29 Quota di Proprietà: 1000/1000 Estensione: 35772				
Qualità: Seminativo	Reddito:	0,00	Valore Contabile:	87.292,69
Scheda: 5923 Prov.: SA Comune: Serre Foglio: 16 Particella: 424 Porzione: AB				
Reddito Dom.: 51,65 Reddito Agr.: 32,28 Quota di Proprietà: 1000/1000 Estensione: 12500				
Qualità: Uliveto	Reddito:	0,00	Valore Contabile:	8.715,94
Scheda: 5880 Prov.: SA Comune: Serre Foglio: 16 Particella: 425 Porzione:				
Reddito Dom.: 0,00 Reddito Agr.: 0,00 Quota di Proprietà: 1000/1000 Estensione: 88				
Qualità: Fabbricato rurale	Reddito:	0,00	Valore Contabile:	0,00
Scheda: 5919 Prov.: SA Comune: Serre Foglio: 16 Particella: 436 Porzione:				
Reddito Dom.: 705,57 Reddito Agr.: 705,57 Quota di Proprietà: 1000/1000 Estensione: 48792				
Qualità: Seminativo	Reddito:	0,00	Valore Contabile:	119.064,94

Direzione Generale per le Risorse Strumentali

Allegato B - Terreni disponibili

Scheda: 5881 Prov.: SA Comune: Serre Foglio: 16 Particella: 437 Porzione:			
Reddito Dom.: 0,00 Reddito Agr.: 0,00 Quota di Proprietà: 1000/1000 Estensione: 88			
Qualità: Fabbricato rurale	Reddito: 0,00	Valore Contabile:	0,00
Scheda: 6962 Prov.: SA Comune: Serre Foglio: 16 Particella: 712 Porzione:			
Reddito Dom.: 159,55 Reddito Agr.: 169,55 Quota di Proprietà: 1000/1000 Estensione: 11033			
Qualità: Seminativo	Reddito: 0,00	Valore Contabile:	42.629,54
Scheda: 6963 Prov.: SA Comune: Serre Foglio: 16 Particella: 714 Porzione:			
Reddito Dom.: 0,00 Reddito Agr.: 0,00 Quota di Proprietà: 1000/1000 Estensione: 68			
Qualità: Ente Urbano	Reddito: 0,00	Valore Contabile:	0,00
Scheda: 6964 Prov.: SA Comune: Serre Foglio: 16 Particella: 715 Porzione:			
Reddito Dom.: 29,28 Reddito Agr.: 29,28 Quota di Proprietà: 1000/1000 Estensione: 2025			
Qualità: Seminativo	Reddito: 0,00	Valore Contabile:	7.815,19
Scheda: 6965 Prov.: SA Comune: Serre Foglio: 16 Particella: 716 Porzione:			
Reddito Dom.: 13,88 Reddito Agr.: 13,88 Quota di Proprietà: 1000/1000 Estensione: 960			
Qualità: Seminativo	Reddito: 0,00	Valore Contabile:	3.708,55
Scheda: 6966 Prov.: SA Comune: Serre Foglio: 16 Particella: 717 Porzione:			
Reddito Dom.: 47,00 Reddito Agr.: 47,00 Quota di Proprietà: 1000/1000 Estensione: 3250			
Qualità: Seminativo	Reddito: 0,00	Valore Contabile:	12.557,75
Scheda: 6967 Prov.: SA Comune: Serre Foglio: 16 Particella: 718 Porzione:			
Reddito Dom.: 50,89 Reddito Agr.: 50,89 Quota di Proprietà: 1000/1000 Estensione: 3519			
Qualità: Seminativo	Reddito: 0,00	Valore Contabile:	13.597,10
Scheda: 6968 Prov.: SA Comune: Serre Foglio: 16 Particella: 720 Porzione:			
Reddito Dom.: 0,00 Reddito Agr.: 0,00 Quota di Proprietà: 1000/1000 Estensione: 5022			
Qualità: Ente Urbano	Reddito: 0,00	Valore Contabile:	0,00
Scheda: 5952 Prov.: SA Comune: Serre Foglio: 25 Particella: 9 Porzione:			
Reddito Dom.: 136,06 Reddito Agr.: 185,04 Quota di Proprietà: 1000/1000 Estensione: 21076			
Qualità: Seminativo	Reddito: 0,00	Valore Contabile:	22.960,13
Scheda: 4464 Prov.: SA Comune: Serre Foglio: 25 Particella: 30 Porzione:			
Reddito Dom.: 2,43 Reddito Agr.: 0,58 Quota di Proprietà: 1000/1000 Estensione: 1880			
Qualità: Bosco alto fusto	Reddito: 0,00	Valore Contabile:	410,06
Scheda: 5953 Prov.: SA Comune: Serre Foglio: 25 Particella: 32 Porzione:			
Reddito Dom.: 146,48 Reddito Agr.: 199,21 Quota di Proprietà: 1000/1000 Estensione: 22690			
Qualità: Seminativo	Reddito: 0,00	Valore Contabile:	24.718,50

Direzione Generale per le Risorse Strumentali

Allegato B - Terreni disponibili

Scheda: 5925 Prov.: SA Comune: Serre Foglio: 25 Particella: 34 Porzione:				
Reddito Dom.: 2,00 Reddito Agr.: 0,67 Quota di Proprietà: 1000/1000 Estensione: 3234				
Qualità: Bosco alto fusto	Reddito:	0,00	Valore Contabile:	337,50
Scheda: 4463 Prov.: SA Comune: Serre Foglio: 25 Particella: 36 Porzione:				
Reddito Dom.: 5,26 Reddito Agr.: 1,66 Quota di Proprietà: 1000/1000 Estensione: 5356				
Qualità: Pascolo cespugliato	Reddito:	0,00	Valore Contabile:	887,63
Scheda: 5956 Prov.: SA Comune: Serre Foglio: 25 Particella: 49 Porzione:				
Reddito Dom.: 120,40 Reddito Agr.: 163,74 Quota di Proprietà: 1000/1000 Estensione: 18650				
Qualità: Seminativo	Reddito:	0,00	Valore Contabile:	20.317,50
Scheda: 4462 Prov.: SA Comune: Serre Foglio: 25 Particella: 50 Porzione:				
Reddito Dom.: 19,17 Reddito Agr.: 26,08 Quota di Proprietà: 1000/1000 Estensione: 2970				
Qualità: Seminativo	Reddito:	0,00	Valore Contabile:	3.234,94
Scheda: 5957 Prov.: SA Comune: Serre Foglio: 25 Particella: 52 Porzione:				
Reddito Dom.: 147,00 Reddito Agr.: 199,92 Quota di Proprietà: 1000/1000 Estensione: 22770				
Qualità: Seminativo	Reddito:	0,00	Valore Contabile:	24.806,25
Scheda: 5929 Prov.: SA Comune: Serre Foglio: 25 Particella: 59 Porzione:				
Reddito Dom.: 1,46 Reddito Agr.: 0,35 Quota di Proprietà: 1000/1000 Estensione: 1130				
Qualità: Bosco alto fusto	Reddito:	0,00	Valore Contabile:	246,38
Scheda: 5931 Prov.: SA Comune: Serre Foglio: 25 Particella: 63 Porzione:				
Reddito Dom.: 1,59 Reddito Agr.: 0,38 Quota di Proprietà: 1000/1000 Estensione: 1234				
Qualità: Bosco alto fusto	Reddito:	0,00	Valore Contabile:	268,31
Scheda: 5932 Prov.: SA Comune: Serre Foglio: 25 Particella: 64 Porzione:				
Reddito Dom.: 3,39 Reddito Agr.: 0,81 Quota di Proprietà: 1000/1000 Estensione: 2664				
Qualità: Bosco alto fusto	Reddito:	0,00	Valore Contabile:	572,06
Scheda: 4460 Prov.: SA Comune: Serre Foglio: 25 Particella: 67 Porzione:				
Reddito Dom.: 185,09 Reddito Agr.: 251,72 Quota di Proprietà: 1000/1000 Estensione: 28670				
Qualità: Seminativo	Reddito:	0,00	Valore Contabile:	31.233,94
Scheda: 4458 Prov.: SA Comune: Serre Foglio: 25 Particella: 71 Porzione:				
Reddito Dom.: 63,52 Reddito Agr.: 86,39 Quota di Proprietà: 1000/1000 Estensione: 9840				
Qualità: Seminativo	Reddito:	0,00	Valore Contabile:	10.719,00
Scheda: 4516 Prov.: SA Comune: Serre Foglio: 25 Particella: 82 Porzione:				
Reddito Dom.: 38,02 Reddito Agr.: 51,71 Quota di Proprietà: 1000/1000 Estensione: 5890				
Qualità: Seminativo	Reddito:	0,00	Valore Contabile:	6.415,88

Direzione Generale per le Risorse Strumentali

Allegato B - Terreni disponibili

Scheda: 5982 Prov.: SA Comune: Serre Foglio: 25 Particella: 85 Porzione: AA				
Reddito Dom.: 28,10 Reddito Agr.: 17,56 Quota di Proprietà: 1000/1000 Estensione: 6800				
Qualità: Uliveto	Reddito:	0,00	Valore Contabile:	4.741,88
Scheda: 5960 Prov.: SA Comune: Serre Foglio: 25 Particella: 85 Porzione: AB				
Reddito Dom.: 117,04 Reddito Agr.: 159,76 Quota di Proprietà: 1000/1000 Estensione: 18130				
Qualità: Seminativo	Reddito:	0,00	Valore Contabile:	19.750,50
Scheda: 5961 Prov.: SA Comune: Serre Foglio: 25 Particella: 87 Porzione:				
Reddito Dom.: 161,59 Reddito Agr.: 219,76 Quota di Proprietà: 1000/1000 Estensione: 25030				
Qualità: Seminativo	Reddito:	0,00	Valore Contabile:	27.268,31
Scheda: 5962 Prov.: SA Comune: Serre Foglio: 25 Particella: 91 Porzione:				
Reddito Dom.: 19,95 Reddito Agr.: 27,13 Quota di Proprietà: 1000/1000 Estensione: 3090				
Qualità: Seminativo	Reddito:	0,00	Valore Contabile:	3.366,56
Scheda: 5964 Prov.: SA Comune: Serre Foglio: 25 Particella: 171 Porzione:				
Reddito Dom.: 237,38 Reddito Agr.: 322,83 Quota di Proprietà: 1000/1000 Estensione: 36770				
Qualità: Seminativo	Reddito:	0,00	Valore Contabile:	40.057,88
Scheda: 5965 Prov.: SA Comune: Serre Foglio: 25 Particella: 172 Porzione:				
Reddito Dom.: 131,31 Reddito Agr.: 178,58 Quota di Proprietà: 1000/1000 Estensione: 20340				
Qualità: Seminativo	Reddito:	0,00	Valore Contabile:	22.158,56
Scheda: 5966 Prov.: SA Comune: Serre Foglio: 25 Particella: 173 Porzione:				
Reddito Dom.: 163,14 Reddito Agr.: 221,86 Quota di Proprietà: 1000/1000 Estensione: 25270				
Qualità: Seminativo	Reddito:	0,00	Valore Contabile:	27.529,88
Scheda: 5967 Prov.: SA Comune: Serre Foglio: 25 Particella: 174 Porzione:				
Reddito Dom.: 27,76 Reddito Agr.: 37,75 Quota di Proprietà: 1000/1000 Estensione: 4300				
Qualità: Seminativo	Reddito:	0,00	Valore Contabile:	4.684,50
Scheda: 5983 Prov.: SA Comune: Serre Foglio: 25 Particella: 209 Porzione: AA				
Reddito Dom.: 44,21 Reddito Agr.: 27,63 Quota di Proprietà: 1000/1000 Estensione: 10700				
Qualità: Uliveto	Reddito:	0,00	Valore Contabile:	7.460,44
Scheda: 5968 Prov.: SA Comune: Serre Foglio: 25 Particella: 209 Porzione: AB				
Reddito Dom.: 245,52 Reddito Agr.: 333,91 Quota di Proprietà: 1000/1000 Estensione: 38032				
Qualità: Seminativo	Reddito:	0,00	Valore Contabile:	41.431,50
Scheda: 5934 Prov.: SA Comune: Serre Foglio: 25 Particella: 210 Porzione:				
Reddito Dom.: 0,00 Reddito Agr.: 0,00 Quota di Proprietà: 1000/1000 Estensione: 88				
Qualità: Fabbricato rurale	Reddito:	0,00	Valore Contabile:	0,00

Direzione Generale per le Risorse Strumentali

Allegato B - Terreni disponibili

Scheda: 5969 Prov.: SA Comune: Serre Foglio: 25 Particella: 211 Porzione: AA	
Reddito Dom.: 259,86 Reddito Agr.: 353,40 Quota di Proprietà: 1000/1000 Estensione: 40252	
Qualità: Seminativo Reddito: 0,00 Valore Contabile: 43.851,38	
Scheda: 5984 Prov.: SA Comune: Serre Foglio: 25 Particella: 211 Porzione: AB	
Reddito Dom.: 57,84 Reddito Agr.: 36,15 Quota di Proprietà: 1000/1000 Estensione: 14000	
Qualità: Uliveto Reddito: 0,00 Valore Contabile: 9.760,50	
Scheda: 5935 Prov.: SA Comune: Serre Foglio: 25 Particella: 212 Porzione:	
Reddito Dom.: 0,00 Reddito Agr.: 0,00 Quota di Proprietà: 1000/1000 Estensione: 88	
Qualità: Fabbricato rurale Reddito: 0,00 Valore Contabile: 0,00	
Scheda: 5979 Prov.: SA Comune: Serre Foglio: 25 Particella: 215 Porzione: AA	
Reddito Dom.: 184,12 Reddito Agr.: 112,85 Quota di Proprietà: 1000/1000 Estensione: 11500	
Qualità: Seminativo irriguo Reddito: 0,00 Valore Contabile: 31.070,25	
Scheda: 5978 Prov.: SA Comune: Serre Foglio: 25 Particella: 215 Porzione: AB	
Reddito Dom.: 297,10 Reddito Agr.: 404,06 Quota di Proprietà: 1000/1000 Estensione: 46022	
Qualità: Seminativo Reddito: 0,00 Valore Contabile: 50.135,63	
Scheda: 5936 Prov.: SA Comune: Serre Foglio: 25 Particella: 216 Porzione:	
Reddito Dom.: 0,00 Reddito Agr.: 0,00 Quota di Proprietà: 1000/1000 Estensione: 88	
Qualità: Fabbricato rurale Reddito: 0,00 Valore Contabile: 0,00	
Scheda: 5970 Prov.: SA Comune: Serre Foglio: 25 Particella: 217 Porzione: AA	
Reddito Dom.: 270,44 Reddito Agr.: 367,80 Quota di Proprietà: 1000/1000 Estensione: 41892	
Qualità: Seminativo Reddito: 0,00 Valore Contabile: 45.636,75	
Scheda: 5980 Prov.: SA Comune: Serre Foglio: 25 Particella: 217 Porzione: AB	
Reddito Dom.: 64,04 Reddito Agr.: 39,25 Quota di Proprietà: 1000/1000 Estensione: 4000	
Qualità: Seminativo irriguo Reddito: 0,00 Valore Contabile: 10.806,75	
Scheda: 5985 Prov.: SA Comune: Serre Foglio: 25 Particella: 217 Porzione: AC	
Reddito Dom.: 23,96 Reddito Agr.: 14,98 Quota di Proprietà: 1000/1000 Estensione: 5800	
Qualità: Uliveto Reddito: 0,00 Valore Contabile: 4.043,25	
Scheda: 5937 Prov.: SA Comune: Serre Foglio: 25 Particella: 218 Porzione:	
Reddito Dom.: 0,00 Reddito Agr.: 0,00 Quota di Proprietà: 1000/1000 Estensione: 88	
Qualità: Fabbricato rurale Reddito: 0,00 Valore Contabile: 0,00	
Scheda: 5971 Prov.: SA Comune: Serre Foglio: 25 Particella: 223 Porzione: AA	
Reddito Dom.: 284,45 Reddito Agr.: 386,85 Quota di Proprietà: 1000/1000 Estensione: 44062	
Qualità: Seminativo Reddito: 0,00 Valore Contabile: 48.000,94	

Direzione Generale per le Risorse Strumentali

Allegato B - Terreni disponibili

Scheda: 5986 Prov.: SA Comune: Serre Foglio: 25 Particella: 223 Porzione: AB	
Reddito Dom.: 12,39 Reddito Agr.: 7,75 Quota di Proprietà: 1000/1000 Estensione: 3000	
Qualità: Uliveto Reddito: 0,00 Valore Contabile: 2.090,81	
Scheda: 5938 Prov.: SA Comune: Serre Foglio: 25 Particella: 224 Porzione:	
Reddito Dom.: 0,00 Reddito Agr.: 0,00 Quota di Proprietà: 1000/1000 Estensione: 88	
Qualità: Fabbricato rurale Reddito: 0,00 Valore Contabile: 0,00	
Scheda: 5972 Prov.: SA Comune: Serre Foglio: 25 Particella: 225 Porzione: AA	
Reddito Dom.: 246,60 Reddito Agr.: 335,37 Quota di Proprietà: 1000/1000 Estensione: 38198	
Qualità: Seminativo Reddito: 0,00 Valore Contabile: 41.613,75	
Scheda: 5987 Prov.: SA Comune: Serre Foglio: 25 Particella: 225 Porzione: AB	
Reddito Dom.: 4,27 Reddito Agr.: 2,67 Quota di Proprietà: 1000/1000 Estensione: 1034	
Qualità: Uliveto Reddito: 0,00 Valore Contabile: 720,56	
Scheda: 5939 Prov.: SA Comune: Serre Foglio: 25 Particella: 226 Porzione:	
Reddito Dom.: 0,00 Reddito Agr.: 0,00 Quota di Proprietà: 1000/1000 Estensione: 88	
Qualità: Fabbricato rurale Reddito: 0,00 Valore Contabile: 0,00	
Scheda: 5973 Prov.: SA Comune: Serre Foglio: 25 Particella: 227 Porzione:	
Reddito Dom.: 346,49 Reddito Agr.: 471,23 Quota di Proprietà: 1000/1000 Estensione: 53672	
Qualità: Seminativo Reddito: 0,00 Valore Contabile: 58.470,19	
Scheda: 5940 Prov.: SA Comune: Serre Foglio: 25 Particella: 228 Porzione:	
Reddito Dom.: 0,00 Reddito Agr.: 0,00 Quota di Proprietà: 1000/1000 Estensione: 88	
Qualità: Fabbricato rurale Reddito: 0,00 Valore Contabile: 0,00	
Scheda: 5975 Prov.: SA Comune: Serre Foglio: 25 Particella: 231 Porzione: AA	
Reddito Dom.: 265,79 Reddito Agr.: 361,48 Quota di Proprietà: 1000/1000 Estensione: 41172	
Qualità: Seminativo Reddito: 0,00 Valore Contabile: 44.852,06	
Scheda: 5988 Prov.: SA Comune: Serre Foglio: 25 Particella: 231 Porzione: AB	
Reddito Dom.: 33,05 Reddito Agr.: 20,66 Quota di Proprietà: 1000/1000 Estensione: 8000	
Qualità: Uliveto Reddito: 0,00 Valore Contabile: 5.577,19	
Scheda: 5942 Prov.: SA Comune: Serre Foglio: 25 Particella: 232 Porzione:	
Reddito Dom.: 0,00 Reddito Agr.: 0,00 Quota di Proprietà: 1000/1000 Estensione: 88	
Qualità: Fabbricato rurale Reddito: 0,00 Valore Contabile: 0,00	
Scheda: 5976 Prov.: SA Comune: Serre Foglio: 25 Particella: 233 Porzione: AA	
Reddito Dom.: 266,89 Reddito Agr.: 362,97 Quota di Proprietà: 1000/1000 Estensione: 41342	
Qualità: Seminativo Reddito: 0,00 Valore Contabile: 45.037,69	

Direzione Generale per le Risorse Strumentali

Allegato B - Terreni disponibili

Scheda: 5981 Prov.: SA Comune: Serre Foglio: 25 Particella: 233 Porzione: AB
Reddito Dom.: 96,06 Reddito Agr.: 58,88 Quota di Proprietà: 1000/1000 Estensione: 6000
Qualità: Seminativo irriguo Reddito: 0,00 Valore Contabile: 16.210,13
Scheda: 5989 Prov.: SA Comune: Serre Foglio: 25 Particella: 233 Porzione: AC
Reddito Dom.: 23,14 Reddito Agr.: 14,46 Quota di Proprietà: 1000/1000 Estensione: 5600
Qualità: Uliveto Reddito: 0,00 Valore Contabile: 3.904,88
Scheda: 5943 Prov.: SA Comune: Serre Foglio: 25 Particella: 234 Porzione:
Reddito Dom.: 0,00 Reddito Agr.: 0,00 Quota di Proprietà: 1000/1000 Estensione: 88
Qualità: Fabbricato rurale Reddito: 0,00 Valore Contabile: 0,00
Scheda: 5996 Prov.: SA Comune: Serre Foglio: 32 Particella: 146 Porzione:
Reddito Dom.: 7,48 Reddito Agr.: 4,57 Quota di Proprietà: 1000/1000 Estensione: 8050
Qualità: Pascolo Reddito: 0,00 Valore Contabile: 1.262,25
Scheda: 4542 Prov.: SA Comune: Serre Foglio: 32 Particella: 159 Porzione:
Reddito Dom.: 532,88 Reddito Agr.: 399,66 Quota di Proprietà: 1000/1000 Estensione: 23450
Qualità: Seminativo Reddito: 0,00 Valore Contabile: 89.923,50
Scheda: 4539 Prov.: SA Comune: Serre Foglio: 32 Particella: 172 Porzione:
Reddito Dom.: 83,40 Reddito Agr.: 62,55 Quota di Proprietà: 1000/1000 Estensione: 3670
Qualità: Seminativo Reddito: 0,00 Valore Contabile: 14.073,75
Scheda: 4532 Prov.: SA Comune: Serre Foglio: 32 Particella: 176 Porzione:
Reddito Dom.: 383,17 Reddito Agr.: 287,38 Quota di Proprietà: 1000/1000 Estensione: 16862
Qualità: Seminativo Reddito: 0,00 Valore Contabile: 64.659,94
Scheda: 4528 Prov.: SA Comune: Serre Foglio: 32 Particella: 183 Porzione:
Reddito Dom.: 30,45 Reddito Agr.: 22,84 Quota di Proprietà: 1000/1000 Estensione: 1340
Qualità: Seminativo Reddito: 0,00 Valore Contabile: 5.138,44
Scheda: 4527 Prov.: SA Comune: Serre Foglio: 32 Particella: 186 Porzione:
Reddito Dom.: 182,21 Reddito Agr.: 182,21 Quota di Proprietà: 1000/1000 Estensione: 12600
Qualità: Seminativo Reddito: 0,00 Valore Contabile: 30.747,94
Scheda: 5997 Prov.: SA Comune: Serre Foglio: 32 Particella: 191 Porzione: AA
Reddito Dom.: 2,79 Reddito Agr.: 1,70 Quota di Proprietà: 1000/1000 Estensione: 3000
Qualità: Pascolo Reddito: 0,00 Valore Contabile: 470,81
Scheda: 6010 Prov.: SA Comune: Serre Foglio: 32 Particella: 191 Porzione: AB
Reddito Dom.: 19,37 Reddito Agr.: 11,87 Quota di Proprietà: 1000/1000 Estensione: 1210
Qualità: Seminativo irriguo Reddito: 0,00 Valore Contabile: 3.268,69

Direzione Generale per le Risorse Strumentali

Allegato B - Terreni disponibili

Scheda: 4526 Prov.: SA Comune: Serre Foglio: 32 Particella: 193 Porzione:				
Reddito Dom.: 31,45 Reddito Agr.: 31,45 Quota di Proprietà: 1000/1000 Estensione: 2175				
Qualità: Seminativo	Reddito:	0,00	Valore Contabile:	5.307,19
Scheda: 6012 Prov.: SA Comune: Serre Foglio: 32 Particella: 195 Porzione: AA				
Reddito Dom.: 20,66 Reddito Agr.: 12,91 Quota di Proprietà: 1000/1000 Estensione: 5000				
Qualità: Uliveto	Reddito:	0,00	Valore Contabile:	3.486,38
Scheda: 6005 Prov.: SA Comune: Serre Foglio: 32 Particella: 195 Porzione: AB				
Reddito Dom.: 661,15 Reddito Agr.: 661,15 Quota di Proprietà: 1000/1000 Estensione: 45720				
Qualità: Seminativo	Reddito:	0,00	Valore Contabile:	111.569,06
Scheda: 6126 Prov.: SA Comune: Serre Foglio: 32 Particella: 200 Porzione:				
Reddito Dom.: 1,29 Reddito Agr.: 0,43 Quota di Proprietà: 1000/1000 Estensione: 2080				
Qualità: Bosco alto fusto	Reddito:	0,00	Valore Contabile:	217,69
Scheda: 6127 Prov.: SA Comune: Serre Foglio: 32 Particella: 202 Porzione:				
Reddito Dom.: 1,04 Reddito Agr.: 0,64 Quota di Proprietà: 1000/1000 Estensione: 1120				
Qualità: Pascolo	Reddito:	0,00	Valore Contabile:	175,50
Scheda: 6128 Prov.: SA Comune: Serre Foglio: 32 Particella: 203 Porzione:				
Reddito Dom.: 0,27 Reddito Agr.: 0,07 Quota di Proprietà: 1000/1000 Estensione: 210				
Qualità: Bosco alto fusto	Reddito:	0,00	Valore Contabile:	45,56
Scheda: 6129 Prov.: SA Comune: Serre Foglio: 32 Particella: 204 Porzione:				
Reddito Dom.: 43,63 Reddito Agr.: 10,47 Quota di Proprietà: 1000/1000 Estensione: 3790				
Qualità: Bosco alto fusto	Reddito:	0,00	Valore Contabile:	7.362,56
Scheda: 6130 Prov.: SA Comune: Serre Foglio: 32 Particella: 228 Porzione:				
Reddito Dom.: 0,09 Reddito Agr.: 0,02 Quota di Proprietà: 1000/1000 Estensione: 66				
Qualità: Bosco alto fusto	Reddito:	0,00	Valore Contabile:	15,19
Scheda: 6131 Prov.: SA Comune: Serre Foglio: 32 Particella: 229 Porzione:				
Reddito Dom.: 0,32 Reddito Agr.: 0,08 Quota di Proprietà: 1000/1000 Estensione: 251				
Qualità: Bosco alto fusto	Reddito:	0,00	Valore Contabile:	54,00
Scheda: 6121 Prov.: SA Comune: Serre Foglio: 32 Particella: 230 Porzione:				
Reddito Dom.: 0,09 Reddito Agr.: 0,07 Quota di Proprietà: 1000/1000 Estensione: 4				
Qualità: Seminativo	Reddito:	0,00	Valore Contabile:	15,19
Scheda: 6006 Prov.: SA Comune: Serre Foglio: 32 Particella: 231 Porzione:				
Reddito Dom.: 16,18 Reddito Agr.: 12,13 Quota di Proprietà: 1000/1000 Estensione: 712				
Qualità: Seminativo	Reddito:	0,00	Valore Contabile:	2.730,38

Direzione Generale per le Risorse Strumentali

Allegato B - Terreni disponibili

Scheda: 6007 Prov.: SA Comune: Serre Foglio: 32 Particella: 233 Porzione:				
Reddito Dom.: 0,11 Reddito Agr.: 0,09 Quota di Proprietà: 1000/1000 Estensione: 5				
Qualità: Seminativo	Reddito:	0,00	Valore Contabile:	18,56
Scheda: 5998 Prov.: SA Comune: Serre Foglio: 32 Particella: 329 Porzione: AA				
Reddito Dom.: 92,96 Reddito Agr.: 56,81 Quota di Proprietà: 1000/1000 Estensione: 100000				
Qualità: Pascolo	Reddito:	0,00	Valore Contabile:	15.687,00
Scheda: 6009 Prov.: SA Comune: Serre Foglio: 32 Particella: 329 Porzione: AB				
Reddito Dom.: 115,14 Reddito Agr.: 115,14 Quota di Proprietà: 1000/1000 Estensione: 7962				
Qualità: Seminativo	Reddito:	0,00	Valore Contabile:	19.429,88
Scheda: 5995 Prov.: SA Comune: Serre Foglio: 32 Particella: 330 Porzione:				
Reddito Dom.: 0,00 Reddito Agr.: 0,00 Quota di Proprietà: 1000/1000 Estensione: 88				
Qualità: Fabbricato rurale	Reddito:	0,00	Valore Contabile:	0,00
Scheda: 6026 Prov.: SA Comune: Serre Foglio: 35 Particella: 9 Porzione:				
Reddito Dom.: 835,61 Reddito Agr.: 626,71 Quota di Proprietà: 1000/1000 Estensione: 36772				
Qualità: Seminativo	Reddito:	0,00	Valore Contabile:	141.009,19
Scheda: 4519 Prov.: SA Comune: Serre Foglio: 35 Particella: 26 Porzione:				
Reddito Dom.: 4,28 Reddito Agr.: 2,62 Quota di Proprietà: 1000/1000 Estensione: 4607				
Qualità: Pascolo	Reddito:	0,00	Valore Contabile:	722,25
Scheda: 6029 Prov.: SA Comune: Serre Foglio: 35 Particella: 60 Porzione:				
Reddito Dom.: 505,34 Reddito Agr.: 309,73 Quota di Proprietà: 1000/1000 Estensione: 31564				
Qualità: Seminativo irriguo	Reddito:	0,00	Valore Contabile:	85.276,13
Scheda: 6030 Prov.: SA Comune: Serre Foglio: 35 Particella: 69 Porzione:				
Reddito Dom.: 192,76 Reddito Agr.: 118,14 Quota di Proprietà: 1000/1000 Estensione: 12040				
Qualità: Seminativo irriguo	Reddito:	0,00	Valore Contabile:	32.528,25
Scheda: 4517 Prov.: SA Comune: Serre Foglio: 35 Particella: 85 Porzione:				
Reddito Dom.: 210,05 Reddito Agr.: 128,74 Quota di Proprietà: 1000/1000 Estensione: 13120				
Qualità: Seminativo irriguo	Reddito:	0,00	Valore Contabile:	35.445,94
Scheda: 6031 Prov.: SA Comune: Serre Foglio: 35 Particella: 90 Porzione:				
Reddito Dom.: 19,37 Reddito Agr.: 11,87 Quota di Proprietà: 1000/1000 Estensione: 1210				
Qualità: Seminativo irriguo	Reddito:	0,00	Valore Contabile:	3.268,69
Scheda: 6032 Prov.: SA Comune: Serre Foglio: 35 Particella: 91 Porzione:				
Reddito Dom.: 0,23 Reddito Agr.: 0,12 Quota di Proprietà: 1000/1000 Estensione: 1116				
Qualità: Seminativo irriguo	Reddito:	0,00	Valore Contabile:	38,81

Direzione Generale per le Risorse Strumentali

Allegato B - Terreni disponibili

Scheda: 6033	Prov.: SA	Comune: Serre	Foglio: 35	Particella: 128	Porzione:
Reddito Dom.:	137,69	Reddito Agr.:	84,39	Quota di Proprietà:	1000/1000 Estensione: 8600
Qualità:	Seminativo irriguo	Reddito:	0,00	Valore Contabile:	23.235,19
Scheda: 6014	Prov.: SA	Comune: Serre	Foglio: 35	Particella: 129	Porzione:
Reddito Dom.:	0,34	Reddito Agr.:	0,11	Quota di Proprietà:	1000/1000 Estensione: 550
Qualità:	Bosco alto fusto	Reddito:	0,00	Valore Contabile:	57,38
Scheda: 4436	Prov.: SA	Comune: Serre	Foglio: 35	Particella: 141	Porzione:
Reddito Dom.:	232,76	Reddito Agr.:	142,58	Quota di Proprietà:	1000/1000 Estensione: 14538
Qualità:	Seminativo irriguo	Reddito:	0,00	Valore Contabile:	39.278,25
Scheda: 4435	Prov.: SA	Comune: Serre	Foglio: 35	Particella: 172	Porzione:
Reddito Dom.:	750,75	Reddito Agr.:	460,14	Quota di Proprietà:	1000/1000 Estensione: 46892
Qualità:	Seminativo irriguo	Reddito:	0,00	Valore Contabile:	126.689,06
Scheda: 4434	Prov.: SA	Comune: Serre	Foglio: 35	Particella: 179	Porzione:
Reddito Dom.:	29,43	Reddito Agr.:	18,04	Quota di Proprietà:	1000/1000 Estensione: 1838
Qualità:	Seminativo irriguo	Reddito:	0,00	Valore Contabile:	4.966,31
Scheda: 4433	Prov.: SA	Comune: Serre	Foglio: 35	Particella: 180	Porzione:
Reddito Dom.:	62,44	Reddito Agr.:	38,27	Quota di Proprietà:	1000/1000 Estensione: 3900
Qualità:	Seminativo irriguo	Reddito:	0,00	Valore Contabile:	10.536,75
Scheda: 6027	Prov.: SA	Comune: Serre	Foglio: 35	Particella: 181	Porzione: AA
Reddito Dom.:	43,18	Reddito Agr.:	32,38	Quota di Proprietà:	1000/1000 Estensione: 1900
Qualità:	Seminativo	Reddito:	0,00	Valore Contabile:	7.286,63
Scheda: 6036	Prov.: SA	Comune: Serre	Foglio: 35	Particella: 181	Porzione: AB
Reddito Dom.:	41,26	Reddito Agr.:	25,29	Quota di Proprietà:	1000/1000 Estensione: 2577
Qualità:	Seminativo irriguo	Reddito:	0,00	Valore Contabile:	6.962,63
Scheda: 4422	Prov.: SA	Comune: Serre	Foglio: 35	Particella: 183	Porzione:
Reddito Dom.:	3,32	Reddito Agr.:	2,49	Quota di Proprietà:	1000/1000 Estensione: 146
Qualità:	Seminativo	Reddito:	0,00	Valore Contabile:	560,25
Scheda: 6037	Prov.: SA	Comune: Serre	Foglio: 35	Particella: 186	Porzione:
Reddito Dom.:	31,25	Reddito Agr.:	19,15	Quota di Proprietà:	1000/1000 Estensione: 1952
Qualità:	Seminativo irriguo	Reddito:	0,00	Valore Contabile:	5.273,44
Scheda: 6038	Prov.: SA	Comune: Serre	Foglio: 35	Particella: 187	Porzione:
Reddito Dom.:	1,76	Reddito Agr.:	1,08	Quota di Proprietà:	1000/1000 Estensione: 110
Qualità:	Seminativo irriguo	Reddito:	0,00	Valore Contabile:	297,00

Direzione Generale per le Risorse Strumentali

Allegato B - Terreni disponibili

Scheda: 4429 Prov.: SA Comune: Serre Foglio: 35 Particella: 188 Porzione:				
Reddito Dom.: 54,43 Reddito Agr.: 33,36 Quota di Proprietà: 1000/1000 Estensione: 3400				
Qualità: Seminativo irriguo	Reddito:	0,00	Valore Contabile:	9.185,06
Scheda: 6020 Prov.: SA Comune: Serre Foglio: 35 Particella: 198 Porzione:				
Reddito Dom.: 0,83 Reddito Agr.: 0,41 Quota di Proprietà: 1000/1000 Estensione: 4000				
Qualità: Incolto produttivo	Reddito:	0,00	Valore Contabile:	140,06
Scheda: 6021 Prov.: SA Comune: Serre Foglio: 35 Particella: 203 Porzione:				
Reddito Dom.: 1,32 Reddito Agr.: 0,66 Quota di Proprietà: 1000/1000 Estensione: 6400				
Qualità: Incolto produttivo	Reddito:	0,00	Valore Contabile:	222,75
Scheda: 6024 Prov.: SA Comune: Serre Foglio: 35 Particella: 386 Porzione:				
Reddito Dom.: 21,60 Reddito Agr.: 10,80 Quota di Proprietà: 1000/1000 Estensione: 104547				
Qualità: Incolto produttivo	Reddito:	0,00	Valore Contabile:	3.645,00
Scheda: 6054 Prov.: SA Comune: Serre Foglio: 37 Particella: 9 Porzione:				
Reddito Dom.: 1.246,01 Reddito Agr.: 763,68 Quota di Proprietà: 1000/1000 Estensione: 77826				
Qualità: Seminativo irriguo	Reddito:	0,00	Valore Contabile:	210.264,19
Scheda: 6040 Prov.: SA Comune: Serre Foglio: 37 Particella: 16 Porzione:				
Reddito Dom.: 2,74 Reddito Agr.: 0,91 Quota di Proprietà: 1000/1000 Estensione: 4420				
Qualità: Bosco alto fusto	Reddito:	0,00	Valore Contabile:	462,38
Scheda: 6055 Prov.: SA Comune: Serre Foglio: 37 Particella: 36 Porzione:				
Reddito Dom.: 454,53 Reddito Agr.: 278,58 Quota di Proprietà: 1000/1000 Estensione: 28390				
Qualità: Seminativo irriguo	Reddito:	0,00	Valore Contabile:	76.701,94
Scheda: 6056 Prov.: SA Comune: Serre Foglio: 37 Particella: 37 Porzione:				
Reddito Dom.: 3,60 Reddito Agr.: 2,21 Quota di Proprietà: 1000/1000 Estensione: 225				
Qualità: Seminativo irriguo	Reddito:	0,00	Valore Contabile:	607,50
Scheda: 6057 Prov.: SA Comune: Serre Foglio: 37 Particella: 51 Porzione:				
Reddito Dom.: 573,18 Reddito Agr.: 351,30 Quota di Proprietà: 1000/1000 Estensione: 35801				
Qualità: Seminativo irriguo	Reddito:	0,00	Valore Contabile:	96.724,13
Scheda: 4425 Prov.: SA Comune: Serre Foglio: 37 Particella: 75 Porzione:				
Reddito Dom.: 398,27 Reddito Agr.: 244,53 Quota di Proprietà: 1000/1000 Estensione: 24920				
Qualità: Seminativo irriguo	Reddito:	0,00	Valore Contabile:	67.208,06
Scheda: 6044 Prov.: SA Comune: Serre Foglio: 37 Particella: 114 Porzione:				
Reddito Dom.: 3,34 Reddito Agr.: 1,67 Quota di Proprietà: 1000/1000 Estensione: 16144				
Qualità: Incolto produttivo	Reddito:	0,00	Valore Contabile:	563,63

Direzione Generale per le Risorse Strumentali

Allegato B - Terreni disponibili

Scheda: 6058 Prov.: SA Comune: Serre Foglio: 37 Particella: 125 Porzione:				
Reddito Dom.: 28,02 Reddito Agr.: 17,17 Quota di Proprietà: 1000/1000 Estensione: 1750				
Qualità: Seminativo irriguo	Reddito:	0,00	Valore Contabile:	4.728,38
Scheda: 6059 Prov.: SA Comune: Serre Foglio: 37 Particella: 129 Porzione:				
Reddito Dom.: 13,29 Reddito Agr.: 8,14 Quota di Proprietà: 1000/1000 Estensione: 830				
Qualità: Seminativo irriguo	Reddito:	0,00	Valore Contabile:	2.242,69
Scheda: 6045 Prov.: SA Comune: Serre Foglio: 37 Particella: 156 Porzione:				
Reddito Dom.: 4,02 Reddito Agr.: 2,01 Quota di Proprietà: 1000/1000 Estensione: 19470				
Qualità: Incolto produttivo	Reddito:	0,00	Valore Contabile:	678,38
Scheda: 6046 Prov.: SA Comune: Serre Foglio: 37 Particella: 169 Porzione:				
Reddito Dom.: 3,62 Reddito Agr.: 1,81 Quota di Proprietà: 1000/1000 Estensione: 17526				
Qualità: Incolto produttivo	Reddito:	0,00	Valore Contabile:	610,88
Scheda: 6060 Prov.: SA Comune: Serre Foglio: 37 Particella: 174 Porzione:				
Reddito Dom.: 51,71 Reddito Agr.: 31,69 Quota di Proprietà: 1000/1000 Estensione: 3230				
Qualità: Seminativo irriguo	Reddito:	0,00	Valore Contabile:	8.726,06
Scheda: 6061 Prov.: SA Comune: Serre Foglio: 37 Particella: 176 Porzione:				
Reddito Dom.: 172,91 Reddito Agr.: 105,98 Quota di Proprietà: 1000/1000 Estensione: 10800				
Qualità: Seminativo irriguo	Reddito:	0,00	Valore Contabile:	29.178,56
Scheda: 6043 Prov.: SA Comune: Serre Foglio: 37 Particella: 192 Porzione:				
Reddito Dom.: 194,27 Reddito Agr.: 188,20 Quota di Proprietà: 1000/1000 Estensione: 23510				
Qualità: Frutteto	Reddito:	0,00	Valore Contabile:	32.783,06
Scheda: 6062 Prov.: SA Comune: Serre Foglio: 37 Particella: 219 Porzione: AA				
Reddito Dom.: 84,85 Reddito Agr.: 52,01 Quota di Proprietà: 1000/1000 Estensione: 5300				
Qualità: Seminativo irriguo	Reddito:	0,00	Valore Contabile:	14.318,44
Scheda: 6047 Prov.: SA Comune: Serre Foglio: 37 Particella: 219 Porzione: AB				
Reddito Dom.: 6,62 Reddito Agr.: 3,31 Quota di Proprietà: 1000/1000 Estensione: 32044				
Qualità: Incolto produttivo	Reddito:	0,00	Valore Contabile:	1.117,13
Scheda: 6048 Prov.: SA Comune: Serre Foglio: 37 Particella: 292 Porzione:				
Reddito Dom.: 1,07 Reddito Agr.: 0,54 Quota di Proprietà: 1000/1000 Estensione: 5200				
Qualità: Incolto produttivo	Reddito:	0,00	Valore Contabile:	180,56
Scheda: 6041 Prov.: SA Comune: Serre Foglio: 37 Particella: 295 Porzione:				
Reddito Dom.: 28,10 Reddito Agr.: 6,74 Quota di Proprietà: 1000/1000 Estensione: 21760				
Qualità: Bosco alto fusto	Reddito:	0,00	Valore Contabile:	4.741,88

Direzione Generale per le Risorse Strumentali

Allegato B - Terreni disponibili

Scheda: 4424 Prov.: SA Comune: Serre Foglio: 37 Particella: 297 Porzione:

Reddito Dom.: 14,76 Reddito Agr.: 3,54 Quota di Proprietà: 1000/1000 Estensione: 11430

Qualità: Bosco alto fusto Reddito: 0,00 Valore Contabile: 2.490,75

Scheda: 6042 Prov.: SA Comune: Serre Foglio: 37 Particella: 298 Porzione:

Reddito Dom.: 14,20 Reddito Agr.: 3,41 Quota di Proprietà: 1000/1000 Estensione: 11000

Qualità: Bosco alto fusto Reddito: 0,00 Valore Contabile: 2.396,25

Scheda: 4420 Prov.: SA Comune: Serre Foglio: 37 Particella: 299 Porzione:

Reddito Dom.: 14,74 Reddito Agr.: 3,54 Quota di Proprietà: 1000/1000 Estensione: 11414

Qualità: Bosco alto fusto Reddito: 0,00 Valore Contabile: 2.487,38

Scheda: 4493 Prov.: SA Comune: Serre Foglio: 37 Particella: 300 Porzione:

Reddito Dom.: 6,74 Reddito Agr.: 1,62 Quota di Proprietà: 1000/1000 Estensione: 5220

Qualità: Bosco alto fusto Reddito: 0,00 Valore Contabile: 1.137,38

Scheda: 6063 Prov.: SA Comune: Serre Foglio: 37 Particella: 637 Porzione:

Reddito Dom.: 386,49 Reddito Agr.: 236,88 Quota di Proprietà: 1000/1000 Estensione: 24140

Qualità: Seminativo irriguo Reddito: 0,00 Valore Contabile: 65.220,19

Scheda: 6064 Prov.: SA Comune: Serre Foglio: 37 Particella: 638 Porzione:

Reddito Dom.: 118,43 Reddito Agr.: 72,58 Quota di Proprietà: 1000/1000 Estensione: 7397

Qualità: Seminativo irriguo Reddito: 0,00 Valore Contabile: 19.985,06

Scheda: 6049 Prov.: SA Comune: Serre Foglio: 37 Particella: 639 Porzione:

Reddito Dom.: 123,92 Reddito Agr.: 168,53 Quota di Proprietà: 1000/1000 Estensione: 19195

Qualità: Seminativo Reddito: 0,00 Valore Contabile: 20.911,50

Scheda: 6051 Prov.: SA Comune: Serre Foglio: 37 Particella: 640 Porzione: AA

Reddito Dom.: 6,52 Reddito Agr.: 8,87 Quota di Proprietà: 1000/1000 Estensione: 1010

Qualità: Seminativo Reddito: 0,00 Valore Contabile: 1.100,25

Scheda: 6050 Prov.: SA Comune: Serre Foglio: 37 Particella: 640 Porzione: AB

Reddito Dom.: 208,13 Reddito Agr.: 127,56 Quota di Proprietà: 1000/1000 Estensione: 13000

Qualità: Seminativo Reddito: 0,00 Valore Contabile: 35.121,94

Scheda: 6052 Prov.: SA Comune: Serre Foglio: 37 Particella: 641 Porzione:

Reddito Dom.: 20,55 Reddito Agr.: 27,95 Quota di Proprietà: 1000/1000 Estensione: 3183

Qualità: Seminativo Reddito: 0,00 Valore Contabile: 3.467,81

Scheda: 6053 Prov.: SA Comune: Serre Foglio: 37 Particella: 642 Porzione:

Reddito Dom.: 1,75 Reddito Agr.: 2,38 Quota di Proprietà: 1000/1000 Estensione: 271

Qualità: Seminativo Reddito: 0,00 Valore Contabile: 295,31

Reddito Totale: 164.230,13

B 364
Valore Totale: 32.882.348,62

Allegato C

Patrimonio in comunione indiviso - Fabbricati

Direzione Generale per le Risorse Strumentali Allegato C - Fabbricati comunione indiviso

Scheda: 1308 Provincia: CS Comune: Carolei Indirizzo: Contrada Cacoe - P. T - 1 - 2

Sez: Foglio: 17 Particella: 13 Sub: Cat.: A/5 Rendita: 52,94

Quota di Proprietà: 500/1000 Reddito: 0,00 Valore Contabile: 1.885,56

Scheda: 1321 Provincia: CS Comune: Carolei Indirizzo: Contrada Cacoe - P. T - 1 - S

Sez: Foglio: 17 Particella: 34 Sub: Cat.: A/4 Rendita: 107,42

Quota di Proprietà: 500/1000 Reddito: 0,00 Valore Contabile: 3.825,96

Scheda: 1314 Provincia: CS Comune: Carolei Indirizzo: Corso Mazzini - P. 1

Sez: Foglio: 13 Particella: 13 Sub: 4 Cat.: C/2 Rendita: 90,38

Quota di Proprietà: 500/1000 Reddito: 0,00 Valore Contabile: 3.219,00

Scheda: 1313 Provincia: CS Comune: Carolei Indirizzo: Corso Mazzini, - P.T

Sez: Foglio: 13 Particella: 13 Sub: 8 Cat.: C/6 Rendita: 208,24

Quota di Proprietà: 500/1000 Reddito: 0,00 Valore Contabile: 7.416,84

Scheda: 1311 Provincia: CS Comune: Carolei Indirizzo: Corso Mazzini, 60 - P.T

Sez: Foglio: 10 Particella: 96 Sub: 2 Cat.: C/1 Rendita: 229,51

Quota di Proprietà: 500/1000 Reddito: 0,00 Valore Contabile: 2.810,02

Scheda: 1310 Provincia: CS Comune: Carolei Indirizzo: Corso V. Emanuele III, 174

Sez: Foglio: 10 Particella: 96 Sub: 1 Cat.: C/1 Rendita: 291,28

Quota di Proprietà: 500/1000 Reddito: 0,00 Valore Contabile: 3.566,19

Scheda: 1312 Provincia: CS Comune: Carolei Indirizzo: Corso Vittorio Emanuele 3°, 178

Sez: Foglio: 10 Particella: 96 Sub: 3 Cat.: A/3 Rendita: 645,57

Quota di Proprietà: 500/1000 Reddito: 0,00 Valore Contabile: 22.992,48

Scheda: 1291 Provincia: CS Comune: Carolei Indirizzo: Salita Cappuccini - P.t, 1

Sez: Foglio: 10 Particella: 173 Sub: 16 Cat.: A/5 Rendita: 31,76

Quota di Proprietà: 500/1000 Reddito: 0,00 Valore Contabile: 1.131,00

Scheda: 1293 Provincia: CS Comune: Carolei Indirizzo: Salita Cappuccini, 10

Sez: Foglio: 10 Particella: 173 Sub: 14 Cat.: A/5 Rendita: 52,94

Quota di Proprietà: 500/1000 Reddito: 0,00 Valore Contabile: 1.885,56

Scheda: 1299 Provincia: CS Comune: Carolei Indirizzo: Salita Cappuccini, 8 - Piano T

Sez: Foglio: 10 Particella: 173 Sub: 12 Cat.: C/6 Rendita: 27,53

Quota di Proprietà: 500/1000 Reddito: 0,00 Valore Contabile: 980,52

Scheda: 1294 Provincia: CS Comune: Carolei Indirizzo: Salita Cappuccini, 9

Sez: Foglio: 10 Particella: 173 Sub: 2 Cat.: C/2 Rendita: 64,56

Quota di Proprietà: 500/1000 Reddito: 0,00 Valore Contabile: 2.299,32

Direzione Generale per le Risorse Strumentali Allegato C - Fabbricati comunione indiviso

Scheda: 1292 Provincia: CS Comune: Carolei Indirizzo: Salita Cappuccini,11 - P. 1° E 2°

Sez: Foglio: 10 Particella: 173 Sub: 15 Cat.: A/5 Rendita: 21,17

Quota di Proprietà: 500/1000 Reddito: 0,00 Valore Contabile: 754,08

Scheda: 1295 Provincia: CS Comune: Carolei Indirizzo: Via Castello, 41

Sez: Foglio: 13 Particella: 23 Sub: 2 Cat.: A/5 Rendita: 21,17

Quota di Proprietà: 500/1000 Reddito: 0,00 Valore Contabile: 754,08

Scheda: 1296 Provincia: CS Comune: Carolei Indirizzo: Via Castello, 43 - P.T

Sez: Foglio: 13 Particella: 23 Sub: 1 Cat.: C/6 Rendita: 42,35

Quota di Proprietà: 500/1000 Reddito: 0,00 Valore Contabile: 1.508,28

Scheda: 1297 Provincia: CS Comune: Carolei Indirizzo: Via Castello, 59

Sez: Foglio: 13 Particella: 22 Sub: 6 Cat.: A/5 Rendita: 21,17

Quota di Proprietà: 500/1000 Reddito: 0,00 Valore Contabile: 754,08

Scheda: 1301 Provincia: CS Comune: Carolei Indirizzo: Via Di Lauria, 13

Sez: Foglio: 10 Particella: 94 Sub: 2 Cat.: A/5 Rendita: 49,58

Quota di Proprietà: 500/1000 Reddito: 0,00 Valore Contabile: 1.765,68

Scheda: 1316 Provincia: CS Comune: Carolei Indirizzo: Via Quintieri, 14

Sez: Foglio: 13 Particella: 93 Sub: Cat.: A/5 Rendita: 57,84

Quota di Proprietà: 500/1000 Reddito: 0,00 Valore Contabile: 2.059,92

Scheda: 1318 Provincia: CS Comune: Carolei Indirizzo: Via Quintieri, 18

Sez: Foglio: 13 Particella: 94 Sub: 3 Cat.: A/5 Rendita: 24,79

Quota di Proprietà: 500/1000 Reddito: 0,00 Valore Contabile: 882,84

Scheda: 1320 Provincia: CS Comune: Carolei Indirizzo: Via Quintieri, 22

Sez: Foglio: 13 Particella: 94 Sub: 2 Cat.: C/6 Rendita: 50,82

Quota di Proprietà: 500/1000 Reddito: 0,00 Valore Contabile: 1.810,08

Scheda: 1300 Provincia: CS Comune: Carolei Indirizzo: Via R. Di Lauria, 9/11 - P. T-1-2

Sez: Foglio: 10 Particella: 94 Sub: 1 Cat.: A/5 Rendita: 74,37

Quota di Proprietà: 500/1000 Reddito: 0,00 Valore Contabile: 2.648,88

Scheda: 1317 Provincia: CS Comune: Carolei Indirizzo: Via Regina Elena, 16 - P. T

Sez: Foglio: 13 Particella: 94 Sub: 1 Cat.: C/6 Rendita: 57,17

Quota di Proprietà: 500/1000 Reddito: 0,00 Valore Contabile: 2.036,04

Scheda: 1319 Provincia: CS Comune: Carolei Indirizzo: Via Regina Elena, 20 - P. 1 - 2

Sez: Foglio: 13 Particella: 94 Sub: 4 Cat.: A/5 Rendita: 21,17

Quota di Proprietà: 500/1000 Reddito: 0,00 Valore Contabile: 754,08

Direzione Generale per le Risorse Strumentali Allegato C - Fabbricati comunione indiviso

Scheda: 1307 Provincia: CS Comune: Carolei Indirizzo: Via Repubblica, 11, 13, 15 - P.T - 1 - 2

Sez: Foglio: 13 Particella: 97 Sub: Cat.: A/2 Rendita: 1.422,84

Quota di Proprietà: 500/1000 Reddito: 0,00 Valore Contabile: 50.675,76

Scheda: 1306 Provincia: CS Comune: Carolei Indirizzo: Via Roma, - P.T - 1

Sez: Foglio: 13 Particella: 13 Sub: 5 Cat.: A/4 Rendita: 157,52

Quota di Proprietà: 500/1000 Reddito: 0,00 Valore Contabile: 5.610,12

Scheda: 1315 Provincia: CS Comune: Carolei Indirizzo: Via Roma, 2

Sez: Foglio: 13 Particella: 87 Sub: 2 Cat.: A/5 Rendita: 37,18

Quota di Proprietà: 500/1000 Reddito: 0,00 Valore Contabile: 1.324,20

Scheda: 1303 Provincia: CS Comune: Carolei Indirizzo: Via Roma, 2 - P.1

Sez: Foglio: 13 Particella: 87 Sub: 4 Cat.: A/4 Rendita: 107,42

Quota di Proprietà: 500/1000 Reddito: 0,00 Valore Contabile: 3.825,96

Scheda: 1305 Provincia: CS Comune: Carolei Indirizzo: Via Roma, 2 , 4 - P. T

Sez: Foglio: 13 Particella: 87 Sub: 3 Cat.: C/2 Rendita: 188,51

Quota di Proprietà: 500/1000 Reddito: 0,00 Valore Contabile: 6.713,88

Scheda: 1309 Provincia: CS Comune: Carolei Indirizzo: Via Roma, 2 - P. 1

Sez: Foglio: 13 Particella: 87 Sub: 1 Cat.: C/2 Rendita: 428,66

Quota di Proprietà: 500/1000 Reddito: 0,00 Valore Contabile: 15.267,12

Scheda: 1302 Provincia: CS Comune: Carolei Indirizzo: Via Roma, 2 - P. T

Sez: Foglio: 13 Particella: 87 Sub: 5 Cat.: A/4 Rendita: 107,42

Quota di Proprietà: 500/1000 Reddito: 0,00 Valore Contabile: 3.825,96

Scheda: 1304 Provincia: CS Comune: Carolei Indirizzo: Via Roma, 2 - P.T

Sez: Foglio: 13 Particella: 207 Sub: 3 Cat.: C/6 Rendita: 59,29

Quota di Proprietà: 500/1000 Reddito: 0,00 Valore Contabile: 2.111,52

Scheda: 335 Provincia: CS Comune: Carolei Indirizzo: Via Roma, 7 (p. T. - 1-2-S1)

Sez: Foglio: 13 Particella: 13 Sub: 2 Cat.: A/1 Rendita: 5.992,19

Quota di Proprietà: 1000/1000 Reddito: 5.573,34 Valore Contabile: 426.822,00

Scheda: 1327 Provincia: CS Comune: Cosenza Indirizzo: Corso Telesio, 114

Sez: Foglio: 22 Particella: 523 Sub: 3 Cat.: C/1 Rendita: 753,41

Quota di Proprietà: 500/1000 Reddito: 0,00 Valore Contabile: 9.223,83

Scheda: 1322 Provincia: CS Comune: Cosenza Indirizzo: Via A. Serra, 6 - P.T

Sez: Foglio: 22 Particella: 1013 Sub: 1 Cat.: C/3 Rendita: 65,80

Quota di Proprietà: 500/1000 Reddito: 0,00 Valore Contabile: 2.050,62

Direzione Generale per le Risorse Strumentali Allegato C - Fabbricati comunione indiviso

Scheda: 1323 Provincia: CS Comune: Cosenza Indirizzo: Via A. Serra, 8 - P. T

Sez: Foglio: 22 Particella: 1013 Sub: 2 Cat.: C/3 Rendita: 65,80

Quota di Proprietà: 500/1000 Reddito: 0,00 Valore Contabile: 2.050,62

Scheda: 1406 Provincia: CS Comune: Cosenza Indirizzo: Via Degli Stadi S.n.c.

Sez: Foglio: 1 Particella: 67 Sub: 1 Cat.: C/3 Rendita: 2.559,92

Quota di Proprietà: 500/1000 Reddito: 0,00 Valore Contabile: 159.554,76

Scheda: 1283 Provincia: CS Comune: Cosenza Indirizzo: Via Del Liceo, 11 N. 13 - Piano T

Sez: Foglio: 22 Particella: 1013 Sub: 8 Cat.: A/5 Rendita: 30,99

Quota di Proprietà: 500/1000 Reddito: 0,00 Valore Contabile: 1.103,76

Scheda: 1285 Provincia: CS Comune: Cosenza Indirizzo: Via Del Liceo, 13

Sez: Foglio: 22 Particella: 1013 Sub: 10 Cat.: A/3 Rendita: 120,85

Quota di Proprietà: 500/1000 Reddito: 0,00 Valore Contabile: 4.304,28

Scheda: 1286 Provincia: CS Comune: Cosenza Indirizzo: Via Del Liceo, 13

Sez: Foglio: 22 Particella: 1013 Sub: 11 Cat.: A/4 Rendita: 97,61

Quota di Proprietà: 500/1000 Reddito: 0,00 Valore Contabile: 3.476,28

Scheda: 1288 Provincia: CS Comune: Cosenza Indirizzo: Via Del Liceo, 13

Sez: Foglio: 22 Particella: 1013 Sub: 13 Cat.: A/2 Rendita: 433,82

Quota di Proprietà: 500/1000 Reddito: 0,00 Valore Contabile: 15.451,08

Scheda: 1289 Provincia: CS Comune: Cosenza Indirizzo: Via Del Liceo, 13

Sez: Foglio: 22 Particella: 1013 Sub: 14 Cat.: A/2 Rendita: 413,17

Quota di Proprietà: 500/1000 Reddito: 0,00 Valore Contabile: 14.715,48

Scheda: 1290 Provincia: CS Comune: Cosenza Indirizzo: Via Del Liceo, 13

Sez: Foglio: 22 Particella: 1013 Sub: 15 Cat.: A/2 Rendita: 438,99

Quota di Proprietà: 500/1000 Reddito: 0,00 Valore Contabile: 15.635,16

Scheda: 1287 Provincia: CS Comune: Cosenza Indirizzo: Via Del Liceo, 13 , P. 1

Sez: Foglio: 22 Particella: 1013 Sub: 12 Cat.: A/2 Rendita: 464,81

Quota di Proprietà: 500/1000 Reddito: 0,00 Valore Contabile: 16.554,84

Scheda: 1282 Provincia: CS Comune: Cosenza Indirizzo: Via Del Liceo, 15

Sez: Foglio: 22 Particella: 1013 Sub: 7 Cat.: C/2 Rendita: 53,92

Quota di Proprietà: 500/1000 Reddito: 0,00 Valore Contabile: 1.920,36

Scheda: 1281 Provincia: CS Comune: Cosenza Indirizzo: Via Del Liceo, 17- P.T

Sez: Foglio: 22 Particella: 1010 Sub: 3 Cat.: A/5 Rendita: 10,33

Quota di Proprietà: 500/1000 Reddito: 0,00 Valore Contabile: 368,04

Direzione Generale per le Risorse Strumentali Allegato C - Fabbricati comunione indiviso

Scheda: 1284 Provincia: CS Comune: Cosenza Indirizzo: Via Liceo, 13 - P.T

Sez: Foglio: 22 Particella: 1013 Sub: 9 Cat.: A/2 Rendita: 490,63

Quota di Proprietà: 500/1000 Reddito: 0,00 Valore Contabile: 17.474,16

Scheda: 1280 Provincia: CS Comune: Cosenza Indirizzo: Via S. Vito, 24

Sez: Foglio: 6 Particella: 8 Sub: 2 Cat.: A/4 Rendita: 153,39

Quota di Proprietà: 500/1000 Reddito: 0,00 Valore Contabile: 5.463,00

Scheda: 1298 Provincia: CS Comune: Cosenza Indirizzo: Via S. Vito, 24- P.T

Sez: Foglio: 6 Particella: A Sub: Cat.: B/7 Rendita: 359,92

Quota di Proprietà: 500/1000 Reddito: 0,00 Valore Contabile: 11.216,40

Scheda: 1279 Provincia: CS Comune: Cosenza Indirizzo: Via S.Vito, 24

Sez: Foglio: 6 Particella: 8 Sub: 3 Cat.: A/4 Rendita: 170,43

Quota di Proprietà: 500/1000 Reddito: 0,00 Valore Contabile: 6.069,96

Scheda: 1324 Provincia: CS Comune: Cosenza Indirizzo: Via Serra, 10

Sez: Foglio: 22 Particella: 1013 Sub: 3 Cat.: C/3 Rendita: 65,80

Quota di Proprietà: 500/1000 Reddito: 0,00 Valore Contabile: 2.050,62

Scheda: 1326 Provincia: CS Comune: Cosenza Indirizzo: Via Serra, 14 - P.T

Sez: Foglio: 22 Particella: 1013 Sub: 5 Cat.: A/2 Rendita: 438,99

Quota di Proprietà: 500/1000 Reddito: 0,00 Valore Contabile: 2.050,62

Scheda: 1325 Provincia: CS Comune: Cosenza Indirizzo: Via Serre, 12

Sez: Foglio: 22 Particella: 1013 Sub: 4 Cat.: C/6 Rendita: 126,22

Quota di Proprietà: 500/1000 Reddito: 0,00 Valore Contabile: 4.495,44

Reddito Totale: 5.573,34

Valore Totale: 879.146,32

Allegato D

Patrimonio in comunione indiviso - Terreni

Direzione Generale per le Risorse Strumentali Allegato D - Patrimonio comunione indiviso
Terreni

Scheda: 943 Prov.: CS Comune: Carolei Foglio: 10 Particella: 1 Porzione:	
Reddito Dom.: 18,08 Reddito Agr.: 6,66 Quota di Proprietà: 500/1000 Estensione: 7370	
Qualità: Seminativo arborato Reddito: 0,00 Valore Contabile: 1.525,50	
Scheda: 944 Prov.: CS Comune: Carolei Foglio: 10 Particella: 2 Porzione:	
Reddito Dom.: 0,07 Reddito Agr.: 0,03 Quota di Proprietà: 500/1000 Estensione: 310	
Qualità: Pascolo Reddito: 0,00 Valore Contabile: 5,91	
Scheda: 945 Prov.: CS Comune: Carolei Foglio: 10 Particella: 6 Porzione:	
Reddito Dom.: 5,89 Reddito Agr.: 5,89 Quota di Proprietà: 500/1000 Estensione: 4150	
Qualità: Uliveto Reddito: 0,00 Valore Contabile: 496,97	
Scheda: 947 Prov.: CS Comune: Carolei Foglio: 10 Particella: 22 Porzione:	
Reddito Dom.: 2,76 Reddito Agr.: 2,76 Quota di Proprietà: 500/1000 Estensione: 1940	
Qualità: Uliveto Reddito: 0,00 Valore Contabile: 232,88	
Scheda: 948 Prov.: CS Comune: Carolei Foglio: 10 Particella: 23 Porzione:	
Reddito Dom.: 0,00 Reddito Agr.: 0,00 Quota di Proprietà: 500/1000 Estensione: 40	
Qualità: Fabbricato rurale Reddito: 0,00 Valore Contabile: 0,00	
Scheda: 949 Prov.: CS Comune: Carolei Foglio: 10 Particella: 94 Porzione:	
Reddito Dom.: 0,00 Reddito Agr.: 0,00 Quota di Proprietà: 500/1000 Estensione: 88	
Qualità: FU D ACCERT Reddito: 0,00 Valore Contabile: 0,00	
Scheda: 950 Prov.: CS Comune: Carolei Foglio: 10 Particella: 345 Porzione:	
Reddito Dom.: 0,14 Reddito Agr.: 0,05 Quota di Proprietà: 500/1000 Estensione: 590	
Qualità: Pascolo Reddito: 0,00 Valore Contabile: 11,81	
Scheda: 951 Prov.: CS Comune: Carolei Foglio: 10 Particella: 349 Porzione:	
Reddito Dom.: 10,25 Reddito Agr.: 3,78 Quota di Proprietà: 500/1000 Estensione: 4180	
Qualità: Seminativo arborato Reddito: 0,00 Valore Contabile: 864,84	
Scheda: 952 Prov.: CS Comune: Carolei Foglio: 10 Particella: 350 Porzione:	
Reddito Dom.: 2,99 Reddito Agr.: 1,10 Quota di Proprietà: 500/1000 Estensione: 1220	
Qualità: Seminativo arborato Reddito: 0,00 Valore Contabile: 252,28	
Scheda: 953 Prov.: CS Comune: Carolei Foglio: 10 Particella: 351 Porzione:	
Reddito Dom.: 0,16 Reddito Agr.: 0,05 Quota di Proprietà: 500/1000 Estensione: 700	
Qualità: Pascolo Reddito: 0,00 Valore Contabile: 13,50	
Scheda: 4772 Prov.: CS Comune: Carolei Foglio: 10 Particella: 574 Porzione:	
Reddito Dom.: 26,42 Reddito Agr.: 9,37 Quota di Proprietà: 500/1000 Estensione: 5385	
Qualità: Seminativo arborato Reddito: 0,00 Valore Contabile: 2.229,19	

Direzione Generale per le Risorse Strumentali Allegato D - Patrimonio comunione indiviso
Terreni

Scheda: 4773 Prov.: CS Comune: Carolei Foglio: 10 Particella: 575 Porzione:	
Reddito Dom.: 16,29 Reddito Agr.: 6,00 Quota di Proprietà: 500/1000 Estensione: 3320	
Qualità: Seminativo arborato Reddito: 0,00 Valore Contabile: 1.374,47	
Scheda: 4774 Prov.: CS Comune: Carolei Foglio: 10 Particella: 576 Porzione:	
Reddito Dom.: 0,27 Reddito Agr.: 0,10 Quota di Proprietà: 500/1000 Estensione: 55	
Qualità: Seminativo arborato Reddito: 0,00 Valore Contabile: 22,78	
Scheda: 4775 Prov.: CS Comune: Carolei Foglio: 10 Particella: 577 Porzione:	
Reddito Dom.: 2,01 Reddito Agr.: 0,74 Quota di Proprietà: 500/1000 Estensione: 410	
Qualità: Seminativo arborato Reddito: 0,00 Valore Contabile: 169,59	
Scheda: 4776 Prov.: CS Comune: Carolei Foglio: 10 Particella: 578 Porzione:	
Reddito Dom.: 20,26 Reddito Agr.: 7,47 Quota di Proprietà: 500/1000 Estensione: 4130	
Qualità: Seminativo arborato Reddito: 0,00 Valore Contabile: 1.709,44	
Scheda: 954 Prov.: CS Comune: Carolei Foglio: 12 Particella: 1 Porzione:	
Reddito Dom.: 6,22 Reddito Agr.: 3,11 Quota di Proprietà: 500/1000 Estensione: 40160	
Qualità: Pascolo Reddito: 0,00 Valore Contabile: 524,81	
Scheda: 955 Prov.: CS Comune: Carolei Foglio: 12 Particella: 7 Porzione:	
Reddito Dom.: 79,34 Reddito Agr.: 28,00 Quota di Proprietà: 500/1000 Estensione: 36146	
Qualità: Seminativo arborato Reddito: 0,00 Valore Contabile: 6.694,31	
Scheda: 956 Prov.: CS Comune: Carolei Foglio: 12 Particella: 8 Porzione:	
Reddito Dom.: 0,01 Reddito Agr.: 0,01 Quota di Proprietà: 500/1000 Estensione: 6	
Qualità: Castagneto da frutto Reddito: 0,00 Valore Contabile: 0,84	
Scheda: 957 Prov.: CS Comune: Carolei Foglio: 12 Particella: 12 Porzione:	
Reddito Dom.: 1,30 Reddito Agr.: 0,45 Quota di Proprietà: 500/1000 Estensione: 590	
Qualità: Seminativo arborato Reddito: 0,00 Valore Contabile: 109,69	
Scheda: 1139 Prov.: CS Comune: Carolei Foglio: 12 Particella: 46 Porzione:	
Reddito Dom.: 0,00 Reddito Agr.: 0,00 Quota di Proprietà: 500/1000 Estensione: 100	
Qualità: Fabbricato rurale Reddito: 0,00 Valore Contabile: 0,00	
Scheda: 1141 Prov.: CS Comune: Carolei Foglio: 12 Particella: 48 Porzione:	
Reddito Dom.: 0,00 Reddito Agr.: 0,00 Quota di Proprietà: 500/1000 Estensione: 150	
Qualità: Fabbricato rurale Reddito: 0,00 Valore Contabile: 0,00	
Scheda: 1143 Prov.: CS Comune: Carolei Foglio: 12 Particella: 50 Porzione:	
Reddito Dom.: 0,00 Reddito Agr.: 0,00 Quota di Proprietà: 500/1000 Estensione: 520	
Qualità: FU D ACCERT Reddito: 0,00 Valore Contabile: 0,00	

Direzione Generale per le Risorse Strumentali Allegato D - Patrimonio comunione indiviso
Terreni

Scheda: 958 Prov.: CS Comune: Carolei Foglio: 12 Particella: 83 Porzione:			
Reddito Dom.: 1,17 Reddito Agr.: 0,46 Quota di Proprietà: 500/1000 Estensione: 1128			
Qualità: Castagneto da frutto	Reddito: 0,00	Valore Contabile: 98,72	
Scheda: 4779 Prov.: CS Comune: Carolei Foglio: 12 Particella: 125 Porzione:			
Reddito Dom.: 179,94 Reddito Agr.: 66,29 Quota di Proprietà: 500/1000 Estensione: 36674			
Qualità: Seminativo arborato	Reddito: 0,00	Valore Contabile: 15.182,44	
Scheda: 4780 Prov.: CS Comune: Carolei Foglio: 12 Particella: 126 Porzione:			
Reddito Dom.: 5,08 Reddito Agr.: 1,87 Quota di Proprietà: 500/1000 Estensione: 1036			
Qualità: Seminativo arborato	Reddito: 0,00	Valore Contabile: 428,63	
Scheda: 4781 Prov.: CS Comune: Carolei Foglio: 12 Particella: 127 Porzione:			
Reddito Dom.: 3,56 Reddito Agr.: 1,31 Quota di Proprietà: 500/1000 Estensione: 726			
Qualità: Seminativo arborato	Reddito: 0,00	Valore Contabile: 300,38	
Scheda: 4777 Prov.: CS Comune: Carolei Foglio: 12 Particella: 128 Porzione:			
Reddito Dom.: 0,00 Reddito Agr.: 0,00 Quota di Proprietà: 500/1000 Estensione: 0			
Qualità: Fabbricato rurale	Reddito: 0,00	Valore Contabile: 0,00	
Scheda: 4778 Prov.: CS Comune: Carolei Foglio: 12 Particella: 129 Porzione:			
Reddito Dom.: 0,00 Reddito Agr.: 0,00 Quota di Proprietà: 500/1000 Estensione: 0			
Qualità: Fabbricato rurale	Reddito: 0,00	Valore Contabile: 0,00	
Scheda: 1144 Prov.: CS Comune: Carolei Foglio: 13 Particella: 4 Porzione:			
Reddito Dom.: 122,09 Reddito Agr.: 52,32 Quota di Proprietà: 500/1000 Estensione: 15010			
Qualità: Orto irriguo	Reddito: 0,00	Valore Contabile: 10.301,34	
Scheda: 1145 Prov.: CS Comune: Carolei Foglio: 13 Particella: 96 Porzione:			
Reddito Dom.: 0,00 Reddito Agr.: 0,00 Quota di Proprietà: 500/1000 Estensione: 66			
Qualità: Fabbricato rurale	Reddito: 0,00	Valore Contabile: 0,00	
Scheda: 1148 Prov.: CS Comune: Carolei Foglio: 13 Particella: 99 Porzione:			
Reddito Dom.: 0,00 Reddito Agr.: 0,00 Quota di Proprietà: 500/1000 Estensione: 190			
Qualità: FU D ACCERT	Reddito: 0,00	Valore Contabile: 0,00	
Scheda: 1149 Prov.: CS Comune: Carolei Foglio: 13 Particella: 100 Porzione:			
Reddito Dom.: 0,00 Reddito Agr.: 0,00 Quota di Proprietà: 500/1000 Estensione: 180			
Qualità: FU D ACCERT	Reddito: 0,00	Valore Contabile: 0,00	
Scheda: 1150 Prov.: CS Comune: Carolei Foglio: 13 Particella: 101 Porzione:			
Reddito Dom.: 0,00 Reddito Agr.: 0,00 Quota di Proprietà: 500/1000 Estensione: 300			
Qualità: FU D ACCERT	Reddito: 0,00	Valore Contabile: 0,00	

Direzione Generale per le Risorse Strumentali Allegato D - Patrimonio comunione indiviso
Terreni

Scheda: 1151 Prov.: CS Comune: Carolei Foglio: 13 Particella: 102 Porzione:	
Reddito Dom.: 30,58 Reddito Agr.: 13,11 Quota di Proprietà: 500/1000 Estensione: 3760	
Qualità: Orto irriguo Reddito: 0,00 Valore Contabile: 2.580,19	
Scheda: 959 Prov.: CS Comune: Carolei Foglio: 13 Particella: 106 Porzione:	
Reddito Dom.: 0,00 Reddito Agr.: 0,00 Quota di Proprietà: 500/1000 Estensione: 0	
Qualità: Porzione di fabbricato Reddito: 0,00 Valore Contabile: 0,00	
Scheda: 1146 Prov.: CS Comune: Carolei Foglio: 13 Particella: 166 Porzione:	
Reddito Dom.: 0,00 Reddito Agr.: 0,00 Quota di Proprietà: 500/1000 Estensione: 280	
Qualità: Fabbricato rurale Reddito: 0,00 Valore Contabile: 0,00	
Scheda: 961 Prov.: CS Comune: Carolei Foglio: 13 Particella: 172 Porzione:	
Reddito Dom.: 21,83 Reddito Agr.: 9,19 Quota di Proprietà: 500/1000 Estensione: 8900	
Qualità: Seminativo Reddito: 0,00 Valore Contabile: 1.841,91	
Scheda: 963 Prov.: CS Comune: Carolei Foglio: 13 Particella: 183 Porzione:	
Reddito Dom.: 5,05 Reddito Agr.: 1,78 Quota di Proprietà: 500/1000 Estensione: 2300	
Qualità: Seminativo arborato Reddito: 0,00 Valore Contabile: 426,09	
Scheda: 4788 Prov.: CS Comune: Carolei Foglio: 13 Particella: 226 Porzione:	
Reddito Dom.: 10,29 Reddito Agr.: 6,17 Quota di Proprietà: 500/1000 Estensione: 1992	
Qualità: Uliveto Reddito: 0,00 Valore Contabile: 868,22	
Scheda: 4789 Prov.: CS Comune: Carolei Foglio: 13 Particella: 227 Porzione:	
Reddito Dom.: 1,28 Reddito Agr.: 0,77 Quota di Proprietà: 500/1000 Estensione: 248	
Qualità: Uliveto Reddito: 0,00 Valore Contabile: 108,00	
Scheda: 4790 Prov.: CS Comune: Carolei Foglio: 13 Particella: 228 Porzione:	
Reddito Dom.: 5,11 Reddito Agr.: 3,07 Quota di Proprietà: 500/1000 Estensione: 990	
Qualità: Uliveto Reddito: 0,00 Valore Contabile: 431,16	
Scheda: 4785 Prov.: CS Comune: Carolei Foglio: 13 Particella: 229 Porzione:	
Reddito Dom.: 71,92 Reddito Agr.: 29,61 Quota di Proprietà: 500/1000 Estensione: 16383	
Qualità: Seminativo irriguo arborato Reddito: 0,00 Valore Contabile: 6.068,25	
Scheda: 4786 Prov.: CS Comune: Carolei Foglio: 13 Particella: 230 Porzione:	
Reddito Dom.: 1,89 Reddito Agr.: 0,83 Quota di Proprietà: 500/1000 Estensione: 293	
Qualità: Seminativo irriguo arborato Reddito: 0,00 Valore Contabile: 159,47	
Scheda: 4787 Prov.: CS Comune: Carolei Foglio: 13 Particella: 231 Porzione:	
Reddito Dom.: 8,22 Reddito Agr.: 3,62 Quota di Proprietà: 500/1000 Estensione: 1274	
Qualità: Seminativo irriguo arborato Reddito: 0,00 Valore Contabile: 693,56	

Direzione Generale per le Risorse Strumentali Allegato D - Patrimonio comunione indiviso
Terreni

Scheda: 4782 Prov.: CS Comune: Carolei Foglio: 13 Particella: 232 Porzione:	
Reddito Dom.: 4,68 Reddito Agr.: 0,62 Quota di Proprietà: 500/1000 Estensione: 3018	
Qualità: Querceto Reddito: 0,00 Valore Contabile: 394,88	
Scheda: 4783 Prov.: CS Comune: Carolei Foglio: 13 Particella: 233 Porzione:	
Reddito Dom.: 0,80 Reddito Agr.: 0,01 Quota di Proprietà: 500/1000 Estensione: 50	
Qualità: Querceto Reddito: 0,00 Valore Contabile: 67,50	
Scheda: 4784 Prov.: CS Comune: Carolei Foglio: 13 Particella: 234 Porzione:	
Reddito Dom.: 0,51 Reddito Agr.: 0,07 Quota di Proprietà: 500/1000 Estensione: 332	
Qualità: Querceto Reddito: 0,00 Valore Contabile: 43,03	
Scheda: 964 Prov.: CS Comune: Carolei Foglio: 17 Particella: 51 Porzione:	
Reddito Dom.: 0,00 Reddito Agr.: 0,00 Quota di Proprietà: 500/1000 Estensione: 0	
Qualità: Fabbricato rurale Reddito: 0,00 Valore Contabile: 0,00	
Scheda: 965 Prov.: CS Comune: Carolei Foglio: 18 Particella: 3 Porzione:	
Reddito Dom.: 64,07 Reddito Agr.: 15,37 Quota di Proprietà: 500/1000 Estensione: 99250	
Qualità: Bosco ceduo Reddito: 0,00 Valore Contabile: 5.405,91	
Scheda: 966 Prov.: CS Comune: Carolei Foglio: 18 Particella: 13 Porzione:	
Reddito Dom.: 2,14 Reddito Agr.: 1,28 Quota di Proprietà: 500/1000 Estensione: 1660	
Qualità: Seminativo irriguo arborato Reddito: 0,00 Valore Contabile: 180,56	
Scheda: 967 Prov.: CS Comune: Carolei Foglio: 18 Particella: 18 Porzione:	
Reddito Dom.: 9,37 Reddito Agr.: 5,62 Quota di Proprietà: 500/1000 Estensione: 7260	
Qualità: Seminativo irriguo arborato Reddito: 0,00 Valore Contabile: 790,59	
Scheda: 968 Prov.: CS Comune: Carolei Foglio: 18 Particella: 34 Porzione:	
Reddito Dom.: 1,55 Reddito Agr.: 0,62 Quota di Proprietà: 500/1000 Estensione: 2000	
Qualità: Castagneto da frutto Reddito: 0,00 Valore Contabile: 130,78	
Scheda: 969 Prov.: CS Comune: Carolei Foglio: 18 Particella: 35 Porzione:	
Reddito Dom.: 162,94 Reddito Agr.: 65,17 Quota di Proprietà: 500/1000 Estensione: 157750	
Qualità: Castagneto da frutto Reddito: 0,00 Valore Contabile: 13.748,06	
Scheda: 970 Prov.: CS Comune: Carolei Foglio: 18 Particella: 36 Porzione:	
Reddito Dom.: 0,00 Reddito Agr.: 0,00 Quota di Proprietà: 500/1000 Estensione: 660	
Qualità: Fabbricato rurale Reddito: 0,00 Valore Contabile: 0,00	
Scheda: 971 Prov.: CS Comune: Carolei Foglio: 18 Particella: 38 Porzione:	
Reddito Dom.: 92,83 Reddito Agr.: 37,13 Quota di Proprietà: 500/1000 Estensione: 89870	
Qualità: Castagneto da frutto Reddito: 0,00 Valore Contabile: 7.832,53	

Direzione Generale per le Risorse Strumentali Allegato D - Patrimonio comunione indiviso
Terreni

Scheda: 972 Prov.: CS Comune: Carolei Foglio: 18 Particella: 39 Porzione:	
Reddito Dom.: 95,72 Reddito Agr.: 82,05 Quota di Proprietà: 500/1000 Estensione: 529563	
Qualità: Bosco ceduo Reddito: 0,00 Valore Contabile: 8.076,38	
Scheda: 973 Prov.: CS Comune: Carolei Foglio: 18 Particella: 40 Porzione:	
Reddito Dom.: 21,25 Reddito Agr.: 5,10 Quota di Proprietà: 500/1000 Estensione: 32920	
Qualità: Bosco ceduo Reddito: 0,00 Valore Contabile: 1.792,97	
Scheda: 974 Prov.: CS Comune: Carolei Foglio: 18 Particella: 41 Porzione:	
Reddito Dom.: 16,97 Reddito Agr.: 5,65 Quota di Proprietà: 500/1000 Estensione: 10950	
Qualità: Seminativo arborato Reddito: 0,00 Valore Contabile: 1.431,84	
Scheda: 975 Prov.: CS Comune: Carolei Foglio: 18 Particella: 42 Porzione:	
Reddito Dom.: 156,68 Reddito Agr.: 62,67 Quota di Proprietà: 500/1000 Estensione: 151690	
Qualità: Castagneto da frutto Reddito: 0,00 Valore Contabile: 13.219,88	
Scheda: 976 Prov.: CS Comune: Carolei Foglio: 19 Particella: 29 Porzione:	
Reddito Dom.: 10,23 Reddito Agr.: 3,41 Quota di Proprietà: 500/1000 Estensione: 6600	
Qualità: Seminativo arborato Reddito: 0,00 Valore Contabile: 863,16	
Scheda: 977 Prov.: CS Comune: Carolei Foglio: 19 Particella: 31 Porzione:	
Reddito Dom.: 0,00 Reddito Agr.: 0,00 Quota di Proprietà: 500/1000 Estensione: 430	
Qualità: Fabbricato rurale Reddito: 0,00 Valore Contabile: 0,00	
Scheda: 978 Prov.: CS Comune: Carolei Foglio: 19 Particella: 32 Porzione: AA	
Reddito Dom.: 108,46 Reddito Agr.: 46,48 Quota di Proprietà: 500/1000 Estensione: 30000	
Qualità: Seminativo Reddito: 0,00 Valore Contabile: 9.151,31	
Scheda: 4794 Prov.: CS Comune: Carolei Foglio: 19 Particella: 32 Porzione: AB	
Reddito Dom.: 0,99 Reddito Agr.: 0,50 Quota di Proprietà: 500/1000 Estensione: 3200	
Qualità: Pascolo Reddito: 0,00 Valore Contabile: 83,53	
Scheda: 979 Prov.: CS Comune: Carolei Foglio: 19 Particella: 33 Porzione:	
Reddito Dom.: 0,00 Reddito Agr.: 0,00 Quota di Proprietà: 500/1000 Estensione: 270	
Qualità: Fabbricato rurale Reddito: 0,00 Valore Contabile: 0,00	
Scheda: 980 Prov.: CS Comune: Carolei Foglio: 19 Particella: 34 Porzione:	
Reddito Dom.: 0,00 Reddito Agr.: 0,00 Quota di Proprietà: 500/1000 Estensione: 68	
Qualità: Fabbricato rurale Reddito: 0,00 Valore Contabile: 0,00	
Scheda: 981 Prov.: CS Comune: Carolei Foglio: 19 Particella: 53 Porzione:	
Reddito Dom.: 42,88 Reddito Agr.: 17,15 Quota di Proprietà: 500/1000 Estensione: 41510	
Qualità: Castagneto da frutto Reddito: 0,00 Valore Contabile: 3.618,00	

Direzione Generale per le Risorse Strumentali Allegato D - Patrimonio comunione indiviso
Terreni

Scheda: 4795 Prov.: CS Comune: Carolei Foglio: 19 Particella: 56 Porzione: AA				
Reddito Dom.: 18,08 Reddito Agr.: 7,75 Quota di Proprietà: 500/1000 Estensione: 5000				
Qualità: Seminativo	Reddito:	0,00	Valore Contabile:	1.525,50
Scheda: 982 Prov.: CS Comune: Carolei Foglio: 19 Particella: 56 Porzione: AB				
Reddito Dom.: 508,97 Reddito Agr.: 203,59 Quota di Proprietà: 500/1000 Estensione: 197100				
Qualità: Castagneto da frutto	Reddito:	0,00	Valore Contabile:	42.944,34
Scheda: 983 Prov.: CS Comune: Carolei Foglio: 19 Particella: 58 Porzione:				
Reddito Dom.: 38,17 Reddito Agr.: 20,14 Quota di Proprietà: 500/1000 Estensione: 39000				
Qualità: Pascolo arborato	Reddito:	0,00	Valore Contabile:	3.220,59
Scheda: 984 Prov.: CS Comune: Carolei Foglio: 19 Particella: 82 Porzione:				
Reddito Dom.: 0,00 Reddito Agr.: 0,00 Quota di Proprietà: 500/1000 Estensione: 120				
Qualità: Fabbricato rurale	Reddito:	0,00	Valore Contabile:	0,00
Scheda: 985 Prov.: CS Comune: Carolei Foglio: 19 Particella: 83 Porzione: A				
Reddito Dom.: 3,32 Reddito Agr.: 1,66 Quota di Proprietà: 500/1000 Estensione: 10700				
Qualità: Pascolo	Reddito:	0,00	Valore Contabile:	280,13
Scheda: 4791 Prov.: CS Comune: Carolei Foglio: 19 Particella: 83 Porzione: B				
Reddito Dom.: 83,25 Reddito Agr.: 71,36 Quota di Proprietà: 500/1000 Estensione: 230290				
Qualità: Bosco ceduo	Reddito:	0,00	Valore Contabile:	7.024,22
Scheda: 986 Prov.: CS Comune: Carolei Foglio: 19 Particella: 84 Porzione:				
Reddito Dom.: 0,00 Reddito Agr.: 0,00 Quota di Proprietà: 500/1000 Estensione: 390				
Qualità: Fabbricato rurale	Reddito:	0,00	Valore Contabile:	0,00
Scheda: 987 Prov.: CS Comune: Carolei Foglio: 19 Particella: 85 Porzione: AA				
Reddito Dom.: 112,11 Reddito Agr.: 48,05 Quota di Proprietà: 500/1000 Estensione: 31010				
Qualità: Seminativo	Reddito:	0,00	Valore Contabile:	9.459,28
Scheda: 4796 Prov.: CS Comune: Carolei Foglio: 19 Particella: 85 Porzione: AB				
Reddito Dom.: 202,81 Reddito Agr.: 71,58 Quota di Proprietà: 500/1000 Estensione: 46200				
Qualità: Seminativo arborato	Reddito:	0,00	Valore Contabile:	17.112,09
Scheda: 988 Prov.: CS Comune: Carolei Foglio: 19 Particella: 86 Porzione:				
Reddito Dom.: 0,00 Reddito Agr.: 0,00 Quota di Proprietà: 500/1000 Estensione: 1040				
Qualità: Fabbricato rurale	Reddito:	0,00	Valore Contabile:	0,00
Scheda: 990 Prov.: CS Comune: Carolei Foglio: 19 Particella: 90 Porzione:				
Reddito Dom.: 36,72 Reddito Agr.: 18,80 Quota di Proprietà: 500/1000 Estensione: 36400				
Qualità: Pascolo arborato	Reddito:	0,00	Valore Contabile:	3.098,25

Direzione Generale per le Risorse Strumentali Allegato D - Patrimonio comunione indiviso
Terreni

Scheda: 991 Prov.: CS Comune: Carolei Foglio: 19 Particella: 91 Porzione:	
Reddito Dom.: 10,95 Reddito Agr.: 4,10 Quota di Proprietà: 500/1000 Estensione: 5300	
Qualità: Seminativo irriguo Reddito: 0,00 Valore Contabile: 923,91	
Scheda: 992 Prov.: CS Comune: Carolei Foglio: 19 Particella: 92 Porzione:	
Reddito Dom.: 171,78 Reddito Agr.: 73,62 Quota di Proprietà: 500/1000 Estensione: 95030	
Qualità: Seminativo Reddito: 0,00 Valore Contabile: 14.493,94	
Scheda: 4792 Prov.: CS Comune: Carolei Foglio: 19 Particella: 107 Porzione:	
Reddito Dom.: 29,15 Reddito Agr.: 11,66 Quota di Proprietà: 500/1000 Estensione: 14110	
Qualità: Castagneto da frutto Reddito: 0,00 Valore Contabile: 2.459,53	
Scheda: 4793 Prov.: CS Comune: Carolei Foglio: 19 Particella: 108 Porzione:	
Reddito Dom.: 52,06 Reddito Agr.: 20,82 Quota di Proprietà: 500/1000 Estensione: 25200	
Qualità: Castagneto da frutto Reddito: 0,00 Valore Contabile: 4.392,56	
Scheda: 1152 Prov.: CS Comune: Carolei Foglio: 2 Particella: 78 Porzione:	
Reddito Dom.: 8,51 Reddito Agr.: 6,08 Quota di Proprietà: 500/1000 Estensione: 9420	
Qualità: Seminativo Reddito: 0,00 Valore Contabile: 718,03	
Scheda: 993 Prov.: CS Comune: Carolei Foglio: 21 Particella: 1 Porzione:	
Reddito Dom.: 272,15 Reddito Agr.: 108,86 Quota di Proprietà: 500/1000 Estensione: 351300	
Qualità: Castagneto da frutto Reddito: 0,00 Valore Contabile: 22.962,66	
Scheda: 994 Prov.: CS Comune: Carolei Foglio: 21 Particella: 23 Porzione:	
Reddito Dom.: 0,00 Reddito Agr.: 0,00 Quota di Proprietà: 500/1000 Estensione: 36	
Qualità: Fabbricato rurale Reddito: 0,00 Valore Contabile: 0,00	
Scheda: 995 Prov.: CS Comune: Carolei Foglio: 21 Particella: 27 Porzione:	
Reddito Dom.: 136,28 Reddito Agr.: 54,51 Quota di Proprietà: 500/1000 Estensione: 131940	
Qualità: Castagneto da frutto Reddito: 0,00 Valore Contabile: 11.498,63	
Scheda: 996 Prov.: CS Comune: Carolei Foglio: 21 Particella: 31 Porzione:	
Reddito Dom.: 0,00 Reddito Agr.: 0,00 Quota di Proprietà: 500/1000 Estensione: 86	
Qualità: Fabbricato rurale Reddito: 0,00 Valore Contabile: 0,00	
Scheda: 997 Prov.: CS Comune: Carolei Foglio: 21 Particella: 32 Porzione:	
Reddito Dom.: 59,34 Reddito Agr.: 23,87 Quota di Proprietà: 500/1000 Estensione: 76600	
Qualità: Castagneto da frutto Reddito: 0,00 Valore Contabile: 5.006,81	
Scheda: 998 Prov.: CS Comune: Carolei Foglio: 21 Particella: 36 Porzione:	
Reddito Dom.: 103,79 Reddito Agr.: 41,51 Quota di Proprietà: 500/1000 Estensione: 133980	
Qualità: Castagneto da frutto Reddito: 0,00 Valore Contabile: 8.757,28	

Direzione Generale per le Risorse Strumentali Allegato D - Patrimonio comunione indiviso
Terreni

Scheda: 999 Prov.: CS Comune: Carolei Foglio: 21 Particella: 37 Porzione:			
Reddito Dom.: 8,55 Reddito Agr.: 4,27 Quota di Proprietà: 500/1000 Estensione: 55160			
Qualità: Pascolo	Reddito: 0,00	Valore Contabile:	721,41
Scheda: 917 Prov.: CS Comune: Carolei Foglio: 5 Particella: 58 Porzione:			
Reddito Dom.: 0,00 Reddito Agr.: 0,00 Quota di Proprietà: 500/1000 Estensione: 0			
Qualità: Porzione di fabbricato	Reddito: 0,00	Valore Contabile:	0,00
Scheda: 918 Prov.: CS Comune: Carolei Foglio: 5 Particella: 59 Porzione:			
Reddito Dom.: 0,48 Reddito Agr.: 0,17 Quota di Proprietà: 500/1000 Estensione: 220			
Qualità: Seminativo arborato	Reddito: 0,00	Valore Contabile:	40,50
Scheda: 919 Prov.: CS Comune: Carolei Foglio: 6 Particella: 46 Porzione:			
Reddito Dom.: 10,24 Reddito Agr.: 5,39 Quota di Proprietà: 500/1000 Estensione: 20870			
Qualità: Pascolo arborato	Reddito: 0,00	Valore Contabile:	864,00
Scheda: 920 Prov.: CS Comune: Carolei Foglio: 6 Particella: 47 Porzione:			
Reddito Dom.: 0,00 Reddito Agr.: 0,00 Quota di Proprietà: 500/1000 Estensione: 140			
Qualità: Fabbricato rurale	Reddito: 0,00	Valore Contabile:	0,00
Scheda: 921 Prov.: CS Comune: Carolei Foglio: 6 Particella: 48 Porzione:			
Reddito Dom.: 0,00 Reddito Agr.: 0,00 Quota di Proprietà: 500/1000 Estensione: 270			
Qualità: Fabbricato rurale	Reddito: 0,00	Valore Contabile:	0,00
Scheda: 922 Prov.: CS Comune: Carolei Foglio: 6 Particella: 49 Porzione:			
Reddito Dom.: 2,24 Reddito Agr.: 0,96 Quota di Proprietà: 500/1000 Estensione: 1240			
Qualità: Seminativo	Reddito: 0,00	Valore Contabile:	189,00
Scheda: 923 Prov.: CS Comune: Carolei Foglio: 6 Particella: 50 Porzione:			
Reddito Dom.: 3,09 Reddito Agr.: 1,14 Quota di Proprietà: 500/1000 Estensione: 1260			
Qualità: Seminativo arborato	Reddito: 0,00	Valore Contabile:	260,72
Scheda: 924 Prov.: CS Comune: Carolei Foglio: 6 Particella: 51 Porzione:			
Reddito Dom.: 0,55 Reddito Agr.: 0,38 Quota di Proprietà: 500/1000 Estensione: 610			
Qualità: Seminativo	Reddito: 0,00	Valore Contabile:	46,41
Scheda: 926 Prov.: CS Comune: Carolei Foglio: 6 Particella: 53 Porzione:			
Reddito Dom.: 0,00 Reddito Agr.: 0,00 Quota di Proprietà: 500/1000 Estensione: 460			
Qualità: Fabbricato rurale	Reddito: 0,00	Valore Contabile:	0,00
Scheda: 928 Prov.: CS Comune: Carolei Foglio: 6 Particella: 55 Porzione:			
Reddito Dom.: 1,48 Reddito Agr.: 0,77 Quota di Proprietà: 500/1000 Estensione: 460			
Qualità: Vigneto	Reddito: 0,00	Valore Contabile:	124,88

Direzione Generale per le Risorse Strumentali Allegato D - Patrimonio comunione indiviso
Terreni

Scheda: 929 Prov.: CS Comune: Carolei Foglio: 6 Particella: 56 Porzione:				
Reddito Dom.:	0,00	Reddito Agr.:	0,00	Quota di Proprietà: 500/1000 Estensione: 400
Qualità:	Fabbricato rurale	Reddito:	0,00	Valore Contabile: 0,00
Scheda: 930 Prov.: CS Comune: Carolei Foglio: 6 Particella: 57 Porzione:				
Reddito Dom.:	2,61	Reddito Agr.:	1,36	Quota di Proprietà: 500/1000 Estensione: 810
Qualità:	Vigneto	Reddito:	0,00	Valore Contabile: 220,22
Scheda: 931 Prov.: CS Comune: Carolei Foglio: 6 Particella: 58 Porzione:				
Reddito Dom.:	0,00	Reddito Agr.:	0,00	Quota di Proprietà: 500/1000 Estensione: 97
Qualità:	Fabbricato rurale	Reddito:	0,00	Valore Contabile: 0,00
Scheda: 932 Prov.: CS Comune: Carolei Foglio: 6 Particella: 59 Porzione:				
Reddito Dom.:	0,51	Reddito Agr.:	0,26	Quota di Proprietà: 500/1000 Estensione: 3285
Qualità:	Pascolo	Reddito:	0,00	Valore Contabile: 43,03
Scheda: 936 Prov.: CS Comune: Carolei Foglio: 6 Particella: 80 Porzione: AA				
Reddito Dom.:	80,91	Reddito Agr.:	34,07	Quota di Proprietà: 500/1000 Estensione: 16490
Qualità:	Seminativo	Reddito:	0,00	Valore Contabile: 6.826,78
Scheda: 4757 Prov.: CS Comune: Carolei Foglio: 6 Particella: 80 Porzione: AB				
Reddito Dom.:	6,38	Reddito Agr.:	3,36	Quota di Proprietà: 500/1000 Estensione: 6500
Qualità:	Pascolo arborato	Reddito:	0,00	Valore Contabile: 538,31
Scheda: 939 Prov.: CS Comune: Carolei Foglio: 6 Particella: 90 Porzione:				
Reddito Dom.:	5,89	Reddito Agr.:	2,17	Quota di Proprietà: 500/1000 Estensione: 2400
Qualità:	Seminativo arborato	Reddito:	0,00	Valore Contabile: 496,97
Scheda: 940 Prov.: CS Comune: Carolei Foglio: 6 Particella: 137 Porzione:				
Reddito Dom.:	0,50	Reddito Agr.:	0,03	Quota di Proprietà: 500/1000 Estensione: 215
Qualità:	Pascolo	Reddito:	0,00	Valore Contabile: 42,19
Scheda: 941 Prov.: CS Comune: Carolei Foglio: 6 Particella: 138 Porzione:				
Reddito Dom.:	0,32	Reddito Agr.:	0,16	Quota di Proprietà: 500/1000 Estensione: 2045
Qualità:	Pascolo	Reddito:	0,00	Valore Contabile: 27,00
Scheda: 4750 Prov.: CS Comune: Carolei Foglio: 6 Particella: 174 Porzione:				
Reddito Dom.:	3,15	Reddito Agr.:	1,57	Quota di Proprietà: 500/1000 Estensione: 10160
Qualità:	Pascolo	Reddito:	0,00	Valore Contabile: 265,78
Scheda: 4751 Prov.: CS Comune: Carolei Foglio: 6 Particella: 175 Porzione:				
Reddito Dom.:	0,07	Reddito Agr.:	0,04	Quota di Proprietà: 500/1000 Estensione: 240
Qualità:	Pascolo	Reddito:	0,00	Valore Contabile: 5,91

Direzione Generale per le Risorse Strumentali Allegato D - Patrimonio comunione indiviso
Terreni

Scheda: 4762 Prov.: CS Comune: Carolei Foglio: 6 Particella: 176 Porzione: A
Reddito Dom.: 50,54 Reddito Agr.: 21,28 Quota di Proprietà: 500/1000 Estensione: 10300
Qualità: Seminativo Reddito: 0,00 Valore Contabile: 4.264,31
Scheda: 4768 Prov.: CS Comune: Carolei Foglio: 6 Particella: 176 Porzione: B
Reddito Dom.: 142,58 Reddito Agr.: 50,32 Quota di Proprietà: 500/1000 Estensione: 32480
Qualità: Seminativo arborato Reddito: 0,00 Valore Contabile: 12.030,19
Scheda: 4763 Prov.: CS Comune: Carolei Foglio: 6 Particella: 177 Porzione: AA
Reddito Dom.: 3,91 Reddito Agr.: 13,01 Quota di Proprietà: 500/1000 Estensione: 6300
Qualità: Seminativo Reddito: 0,00 Valore Contabile: 329,91
Scheda: 4769 Prov.: CS Comune: Carolei Foglio: 6 Particella: 177 Porzione: AB
Reddito Dom.: 65,23 Reddito Agr.: 23,02 Quota di Proprietà: 500/1000 Estensione: 14860
Qualità: Seminativo arborato Reddito: 0,00 Valore Contabile: 5.503,78
Scheda: 4764 Prov.: CS Comune: Carolei Foglio: 6 Particella: 178 Porzione: AA
Reddito Dom.: 1,21 Reddito Agr.: 0,51 Quota di Proprietà: 500/1000 Estensione: 246
Qualità: Seminativo Reddito: 0,00 Valore Contabile: 102,09
Scheda: 4756 Prov.: CS Comune: Carolei Foglio: 6 Particella: 178 Porzione: AB
Reddito Dom.: 1,41 Reddito Agr.: 0,74 Quota di Proprietà: 500/1000 Estensione: 1434
Qualità: Pascolo arborato Reddito: 0,00 Valore Contabile: 118,97
Scheda: 4758 Prov.: CS Comune: Carolei Foglio: 6 Particella: 179 Porzione:
Reddito Dom.: 3,30 Reddito Agr.: 1,74 Quota di Proprietà: 500/1000 Estensione: 3360
Qualità: Pascolo arborato Reddito: 0,00 Valore Contabile: 278,44
Scheda: 4759 Prov.: CS Comune: Carolei Foglio: 6 Particella: 180 Porzione:
Reddito Dom.: 3,30 Reddito Agr.: 1,74 Quota di Proprietà: 500/1000 Estensione: 3360
Qualità: Pascolo arborato Reddito: 0,00 Valore Contabile: 278,44
Scheda: 4765 Prov.: CS Comune: Carolei Foglio: 6 Particella: 181 Porzione: AA
Reddito Dom.: 4,48 Reddito Agr.: 1,89 Quota di Proprietà: 500/1000 Estensione: 913
Qualità: Seminativo Reddito: 0,00 Valore Contabile: 378,00
Scheda: 4753 Prov.: CS Comune: Carolei Foglio: 6 Particella: 181 Porzione: AB
Reddito Dom.: 3,19 Reddito Agr.: 1,68 Quota di Proprietà: 500/1000 Estensione: 3247
Qualità: Pascolo arborato Reddito: 0,00 Valore Contabile: 269,16
Scheda: 4760 Prov.: CS Comune: Carolei Foglio: 6 Particella: 182 Porzione: AA
Reddito Dom.: 6,01 Reddito Agr.: 3,16 Quota di Proprietà: 500/1000 Estensione: 6123
Qualità: Pascolo arborato Reddito: 0,00 Valore Contabile: 507,09

Direzione Generale per le Risorse Strumentali Allegato D - Patrimonio comunione indiviso
Terreni

Scheda: 4766 Prov.: CS Comune: Carolei Foglio: 6 Particella: 182 Porzione: AB
Reddito Dom.: 6,51 Reddito Agr.: 2,74 Quota di Proprietà: 500/1000 Estensione: 1327
Qualità: Seminativo Reddito: 0,00 Valore Contabile: 549,28
Scheda: 4754 Prov.: CS Comune: Carolei Foglio: 6 Particella: 183 Porzione:
Reddito Dom.: 11,63 Reddito Agr.: 6,12 Quota di Proprietà: 500/1000 Estensione: 11850
Qualità: Pascolo arborato Reddito: 0,00 Valore Contabile: 981,28
Scheda: 4755 Prov.: CS Comune: Carolei Foglio: 6 Particella: 184 Porzione:
Reddito Dom.: 23,12 Reddito Agr.: 12,17 Quota di Proprietà: 500/1000 Estensione: 23565
Qualità: Pascolo arborato Reddito: 0,00 Valore Contabile: 1.950,75
Scheda: 4752 Prov.: CS Comune: Carolei Foglio: 6 Particella: 185 Porzione:
Reddito Dom.: 0,26 Reddito Agr.: 0,09 Quota di Proprietà: 500/1000 Estensione: 550
Qualità: Pascolo Reddito: 0,00 Valore Contabile: 21,94
Scheda: 4771 Prov.: CS Comune: Carolei Foglio: 6 Particella: 191 Porzione: AA
Reddito Dom.: 79,98 Reddito Agr.: 47,99 Quota di Proprietà: 500/1000 Estensione: 15487
Qualità: Uliveto Reddito: 0,00 Valore Contabile: 6.748,31
Scheda: 4761 Prov.: CS Comune: Carolei Foglio: 6 Particella: 191 Porzione: AB
Reddito Dom.: 6,87 Reddito Agr.: 3,62 Quota di Proprietà: 500/1000 Estensione: 7000
Qualità: Pascolo arborato Reddito: 0,00 Valore Contabile: 579,66
Scheda: 4748 Prov.: CS Comune: Carolei Foglio: 6 Particella: 192 Porzione:
Reddito Dom.: 0,00 Reddito Agr.: 0,00 Quota di Proprietà: 500/1000 Estensione: 0
Qualità: Ente Urbano Reddito: 0,00 Valore Contabile: 0,00
Scheda: 4767 Prov.: CS Comune: Carolei Foglio: 6 Particella: 195 Porzione: A
Reddito Dom.: 0,49 Reddito Agr.: 0,21 Quota di Proprietà: 500/1000 Estensione: 100
Qualità: Seminativo Reddito: 0,00 Valore Contabile: 41,34
Scheda: 4770 Prov.: CS Comune: Carolei Foglio: 6 Particella: 195 Porzione: B
Reddito Dom.: 98,33 Reddito Agr.: 36,23 Quota di Proprietà: 500/1000 Estensione: 20042
Qualità: Seminativo arborato Reddito: 0,00 Valore Contabile: 8.296,59
Scheda: 4749 Prov.: CS Comune: Carolei Foglio: 6 Particella: 196 Porzione:
Reddito Dom.: 0,00 Reddito Agr.: 0,00 Quota di Proprietà: 500/1000 Estensione: 0
Qualità: Ente Urbano Reddito: 0,00 Valore Contabile: 0,00
Scheda: 942 Prov.: CS Comune: Carolei Foglio: 8 Particella: 61 Porzione:
Reddito Dom.: 0,00 Reddito Agr.: 0,00 Quota di Proprietà: 500/1000 Estensione: 120
Qualità: Fabbricato rurale Reddito: 0,00 Valore Contabile: 0,00

Direzione Generale per le Risorse Strumentali Allegato D - Patrimonio comunione indiviso
Terreni

Scheda: 1072 Prov.: CS Comune: Castrolibero Foglio: 10 Particella: 1 Porzione:				
Reddito Dom.:	0,00	Reddito Agr.:	0,00	Quota di Proprietà: 500/1000 Estensione: 620
Qualità:	Fabbricato rurale	Reddito:	0,00	Valore Contabile: 0,00
Scheda: 1073 Prov.: CS Comune: Castrolibero Foglio: 10 Particella: 6 Porzione:				
Reddito Dom.:	187,41	Reddito Agr.:	120,48	Quota di Proprietà: 500/1000 Estensione: 25920
Qualità:	Ficheto	Reddito:	0,00	Valore Contabile: 15.812,72
Scheda: 1074 Prov.: CS Comune: Castrolibero Foglio: 10 Particella: 9 Porzione:				
Reddito Dom.:	0,66	Reddito Agr.:	0,39	Quota di Proprietà: 500/1000 Estensione: 2540
Qualità:	Bosco ceduo	Reddito:	0,00	Valore Contabile: 55,69
Scheda: 1075 Prov.: CS Comune: Castrolibero Foglio: 10 Particella: 10 Porzione:				
Reddito Dom.:	0,45	Reddito Agr.:	0,27	Quota di Proprietà: 500/1000 Estensione: 1860
Qualità:	Bosco ceduo	Reddito:	0,00	Valore Contabile: 37,97
Scheda: 1076 Prov.: CS Comune: Castrolibero Foglio: 10 Particella: 11 Porzione:				
Reddito Dom.:	2,12	Reddito Agr.:	1,27	Quota di Proprietà: 500/1000 Estensione: 8210
Qualità:	Bosco ceduo	Reddito:	0,00	Valore Contabile: 178,88
Scheda: 1077 Prov.: CS Comune: Castrolibero Foglio: 10 Particella: 12 Porzione:				
Reddito Dom.:	0,00	Reddito Agr.:	0,00	Quota di Proprietà: 500/1000 Estensione: 690
Qualità:	Fabbricato rurale	Reddito:	0,00	Valore Contabile: 0,00
Scheda: 1080 Prov.: CS Comune: Castrolibero Foglio: 10 Particella: 20 Porzione:				
Reddito Dom.:	75,70	Reddito Agr.:	32,44	Quota di Proprietà: 500/1000 Estensione: 20940
Qualità:	Seminativo	Reddito:	0,00	Valore Contabile: 6.387,19
Scheda: 1081 Prov.: CS Comune: Castrolibero Foglio: 10 Particella: 21 Porzione:				
Reddito Dom.:	11,91	Reddito Agr.:	2,98	Quota di Proprietà: 500/1000 Estensione: 19210
Qualità:	Pascolo	Reddito:	0,00	Valore Contabile: 1.004,91
Scheda: 1082 Prov.: CS Comune: Castrolibero Foglio: 10 Particella: 22 Porzione:				
Reddito Dom.:	7,33	Reddito Agr.:	1,10	Quota di Proprietà: 500/1000 Estensione: 6810
Qualità:	Querceto	Reddito:	0,00	Valore Contabile: 618,47
Scheda: 1083 Prov.: CS Comune: Castrolibero Foglio: 10 Particella: 24 Porzione:				
Reddito Dom.:	118,04	Reddito Agr.:	36,89	Quota di Proprietà: 500/1000 Estensione: 28570
Qualità:	Seminativo arborato	Reddito:	0,00	Valore Contabile: 9.959,63
Scheda: 1084 Prov.: CS Comune: Castrolibero Foglio: 10 Particella: 25 Porzione:				
Reddito Dom.:	42,19	Reddito Agr.:	18,08	Quota di Proprietà: 500/1000 Estensione: 11670
Qualità:	Seminativo	Reddito:	0,00	Valore Contabile: 3.559,78

Direzione Generale per le Risorse Strumentali Allegato D - Patrimonio comunione indiviso
Terreni

Scheda: 1085 Prov.: CS Comune: Castrolibero Foglio: 10 Particella: 30 Porzione:				
Reddito Dom.:	3,90	Reddito Agr.:	2,51	Quota di Proprietà: 500/1000 Estensione: 540
Qualità:	Ficheto	Reddito:	0,00	Valore Contabile: 329,06
Scheda: 1086 Prov.: CS Comune: Castrolibero Foglio: 10 Particella: 31 Porzione:				
Reddito Dom.:	157,47	Reddito Agr.:	202,46	Quota di Proprietà: 500/1000 Estensione: 87115
Qualità:	Uliveto	Reddito:	0,00	Valore Contabile: 13.286,53
Scheda: 1111 Prov.: CS Comune: Castrolibero Foglio: 10 Particella: 34 Porzione:				
Reddito Dom.:	7,38	Reddito Agr.:	3,16	Quota di Proprietà: 500/1000 Estensione: 2040
Qualità:	Seminativo	Reddito:	0,00	Valore Contabile: 622,69
Scheda: 1087 Prov.: CS Comune: Castrolibero Foglio: 10 Particella: 36 Porzione:				
Reddito Dom.:	2,32	Reddito Agr.:	1,55	Quota di Proprietà: 500/1000 Estensione: 500
Qualità:	Vigneto	Reddito:	0,00	Valore Contabile: 195,75
Scheda: 1088 Prov.: CS Comune: Castrolibero Foglio: 10 Particella: 37 Porzione:				
Reddito Dom.:	0,39	Reddito Agr.:	0,17	Quota di Proprietà: 500/1000 Estensione: 80
Qualità:	Seminativo	Reddito:	0,00	Valore Contabile: 32,91
Scheda: 1089 Prov.: CS Comune: Castrolibero Foglio: 10 Particella: 38 Porzione:				
Reddito Dom.:	1,41	Reddito Agr.:	0,60	Quota di Proprietà: 500/1000 Estensione: 390
Qualità:	Seminativo	Reddito:	0,00	Valore Contabile: 118,97
Scheda: 1090 Prov.: CS Comune: Castrolibero Foglio: 10 Particella: 39 Porzione:				
Reddito Dom.:	27,76	Reddito Agr.:	17,85	Quota di Proprietà: 500/1000 Estensione: 3840
Qualità:	Ficheto	Reddito:	0,00	Valore Contabile: 2.342,25
Scheda: 1091 Prov.: CS Comune: Castrolibero Foglio: 10 Particella: 40 Porzione:				
Reddito Dom.:	1,12	Reddito Agr.:	0,74	Quota di Proprietà: 500/1000 Estensione: 240
Qualità:	Vigneto	Reddito:	0,00	Valore Contabile: 94,50
Scheda: 1092 Prov.: CS Comune: Castrolibero Foglio: 10 Particella: 42 Porzione:				
Reddito Dom.:	2,06	Reddito Agr.:	0,87	Quota di Proprietà: 500/1000 Estensione: 420
Qualità:	Seminativo	Reddito:	0,00	Valore Contabile: 173,81
Scheda: 1093 Prov.: CS Comune: Castrolibero Foglio: 10 Particella: 46 Porzione:				
Reddito Dom.:	0,03	Reddito Agr.:	0,01	Quota di Proprietà: 500/1000 Estensione: 50
Qualità:	Pascolo	Reddito:	0,00	Valore Contabile: 2,53
Scheda: 1114 Prov.: CS Comune: Castrolibero Foglio: 10 Particella: 96 Porzione:				
Reddito Dom.:	8,09	Reddito Agr.:	2,70	Quota di Proprietà: 500/1000 Estensione: 1740
Qualità:	Seminativo arborato	Reddito:	0,00	Valore Contabile: 682,59

Direzione Generale per le Risorse Strumentali Allegato D - Patrimonio comunione indiviso
Terreni

Scheda: 1095 Prov.: CS Comune: Castrolibero Foglio: 10 Particella: 208 Porzione:				
Reddito Dom.:	1,77	Reddito Agr.:	0,59	Quota di Proprietà: 500/1000 Estensione: 380
Qualità:	Seminativo arborato	Reddito:	0,00	Valore Contabile: 149,34
Scheda: 1096 Prov.: CS Comune: Castrolibero Foglio: 10 Particella: 210 Porzione:				
Reddito Dom.:	22,45	Reddito Agr.:	7,48	Quota di Proprietà: 500/1000 Estensione: 4830
Qualità:	Seminativo arborato	Reddito:	0,00	Valore Contabile: 1.894,22
Scheda: 1097 Prov.: CS Comune: Castrolibero Foglio: 10 Particella: 211 Porzione:				
Reddito Dom.:	9,30	Reddito Agr.:	3,10	Quota di Proprietà: 500/1000 Estensione: 2000
Qualità:	Seminativo arborato	Reddito:	0,00	Valore Contabile: 784,69
Scheda: 1098 Prov.: CS Comune: Castrolibero Foglio: 10 Particella: 214 Porzione:				
Reddito Dom.:	18,82	Reddito Agr.:	6,27	Quota di Proprietà: 500/1000 Estensione: 7740
Qualità:	Seminativo arborato	Reddito:	0,00	Valore Contabile: 1.587,94
Scheda: 1100 Prov.: CS Comune: Castrolibero Foglio: 10 Particella: 252 Porzione:				
Reddito Dom.:	40,35	Reddito Agr.:	25,94	Quota di Proprietà: 500/1000 Estensione: 5580
Qualità:	Ficheto	Reddito:	0,00	Valore Contabile: 3.404,53
Scheda: 1101 Prov.: CS Comune: Castrolibero Foglio: 10 Particella: 254 Porzione:				
Reddito Dom.:	65,73	Reddito Agr.:	27,68	Quota di Proprietà: 500/1000 Estensione: 13397
Qualità:	Seminativo	Reddito:	0,00	Valore Contabile: 5.545,97
Scheda: 1102 Prov.: CS Comune: Castrolibero Foglio: 10 Particella: 262 Porzione:				
Reddito Dom.:	3,24	Reddito Agr.:	0,81	Quota di Proprietà: 500/1000 Estensione: 5220
Qualità:	Querceto	Reddito:	0,00	Valore Contabile: 273,38
Scheda: 1103 Prov.: CS Comune: Castrolibero Foglio: 10 Particella: 263 Porzione:				
Reddito Dom.:	0,74	Reddito Agr.:	0,19	Quota di Proprietà: 500/1000 Estensione: 1200
Qualità:	Querceto	Reddito:	0,00	Valore Contabile: 62,44
Scheda: 1115 Prov.: CS Comune: Castrolibero Foglio: 10 Particella: 304 Porzione:				
Reddito Dom.:	5,86	Reddito Agr.:	1,95	Quota di Proprietà: 500/1000 Estensione: 1260
Qualità:	Seminativo arborato	Reddito:	0,00	Valore Contabile: 494,44
Scheda: 1116 Prov.: CS Comune: Castrolibero Foglio: 10 Particella: 305 Porzione:				
Reddito Dom.:	8,83	Reddito Agr.:	2,94	Quota di Proprietà: 500/1000 Estensione: 1900
Qualità:	Seminativo arborato	Reddito:	0,00	Valore Contabile: 745,03
Scheda: 1110 Prov.: CS Comune: Castrolibero Foglio: 10 Particella: 398 Porzione:				
Reddito Dom.:	7,29	Reddito Agr.:	3,07	Quota di Proprietà: 500/1000 Estensione: 1485
Qualità:	Seminativo	Reddito:	0,00	Valore Contabile: 615,09

Direzione Generale per le Risorse Strumentali Allegato D - Patrimonio comunione indiviso
Terreni

Scheda: 1104 Prov.: CS Comune: Castrolibero Foglio: 10 Particella: 454 Porzione:	
Reddito Dom.: 0,00 Reddito Agr.: 0,00 Quota di Proprietà: 500/1000 Estensione: 200	
Qualità: Fabbricato rurale Reddito: 0,00 Valore Contabile: 0,00	
Scheda: 1105 Prov.: CS Comune: Castrolibero Foglio: 10 Particella: 455 Porzione:	
Reddito Dom.: 0,00 Reddito Agr.: 0,00 Quota di Proprietà: 500/1000 Estensione: 30	
Qualità: Fabbricato rurale Reddito: 0,00 Valore Contabile: 0,00	
Scheda: 1106 Prov.: CS Comune: Castrolibero Foglio: 10 Particella: 459 Porzione:	
Reddito Dom.: 0,00 Reddito Agr.: 0,00 Quota di Proprietà: 500/1000 Estensione: 80	
Qualità: Fabbricato rurale Reddito: 0,00 Valore Contabile: 0,00	
Scheda: 1107 Prov.: CS Comune: Castrolibero Foglio: 10 Particella: 468 Porzione:	
Reddito Dom.: 2,54 Reddito Agr.: 2,33 Quota di Proprietà: 500/1000 Estensione: 820	
Qualità: Uliveto Reddito: 0,00 Valore Contabile: 214,31	
Scheda: 1108 Prov.: CS Comune: Castrolibero Foglio: 10 Particella: 506 Porzione:	
Reddito Dom.: 2,28 Reddito Agr.: 2,93 Quota di Proprietà: 500/1000 Estensione: 1260	
Qualità: Uliveto Reddito: 0,00 Valore Contabile: 192,38	
Scheda: 1112 Prov.: CS Comune: Castrolibero Foglio: 10 Particella: 521 Porzione:	
Reddito Dom.: 0,98 Reddito Agr.: 0,42 Quota di Proprietà: 500/1000 Estensione: 270	
Qualità: Seminativo Reddito: 0,00 Valore Contabile: 82,69	
Scheda: 1113 Prov.: CS Comune: Castrolibero Foglio: 10 Particella: 522 Porzione:	
Reddito Dom.: 0,87 Reddito Agr.: 0,37 Quota di Proprietà: 500/1000 Estensione: 240	
Qualità: Seminativo Reddito: 0,00 Valore Contabile: 73,41	
Scheda: 1109 Prov.: CS Comune: Castrolibero Foglio: 10 Particella: 563 Porzione:	
Reddito Dom.: 1,67 Reddito Agr.: 0,56 Quota di Proprietà: 500/1000 Estensione: 360	
Qualità: Seminativo arborato Reddito: 0,00 Valore Contabile: 140,91	
Scheda: 4870 Prov.: CS Comune: Castrolibero Foglio: 10 Particella: 974 Porzione:	
Reddito Dom.: 84,04 Reddito Agr.: 36,02 Quota di Proprietà: 500/1000 Estensione: 23245	
Qualità: Seminativo Reddito: 0,00 Valore Contabile: 7.090,88	
Scheda: 4871 Prov.: CS Comune: Castrolibero Foglio: 10 Particella: 975 Porzione:	
Reddito Dom.: 11,98 Reddito Agr.: 5,13 Quota di Proprietà: 500/1000 Estensione: 3313	
Qualità: Seminativo Reddito: 0,00 Valore Contabile: 1.010,81	
Scheda: 4872 Prov.: CS Comune: Castrolibero Foglio: 10 Particella: 976 Porzione:	
Reddito Dom.: 3,55 Reddito Agr.: 1,52 Quota di Proprietà: 500/1000 Estensione: 982	
Qualità: Seminativo Reddito: 0,00 Valore Contabile: 299,53	

Direzione Generale per le Risorse Strumentali Allegato D - Patrimonio comunione indiviso
Terreni

Scheda: 4878 Prov.: CS Comune: Castrolibero Foglio: 10 Particella: 977 Porzione:				
Reddito Dom.:	29,48	Reddito Agr.:	27,03	Quota di Proprietà: 500/1000 Estensione: 9515
Qualità:	Uliveto	Reddito:	0,00	Valore Contabile: 2.487,38
Scheda: 4879 Prov.: CS Comune: Castrolibero Foglio: 10 Particella: 978 Porzione:				
Reddito Dom.:	1,53	Reddito Agr.:	1,41	Quota di Proprietà: 500/1000 Estensione: 495
Qualità:	Uliveto	Reddito:	0,00	Valore Contabile: 129,09
Scheda: 4873 Prov.: CS Comune: Castrolibero Foglio: 10 Particella: 979 Porzione:				
Reddito Dom.:	25,30	Reddito Agr.:	8,43	Quota di Proprietà: 500/1000 Estensione: 5442
Qualità:	Seminativo arborato	Reddito:	0,00	Valore Contabile: 2.134,69
Scheda: 4874 Prov.: CS Comune: Castrolibero Foglio: 10 Particella: 980 Porzione: AA				
Reddito Dom.:	202,89	Reddito Agr.:	67,63	Quota di Proprietà: 500/1000 Estensione: 43651
Qualità:	Seminativo arborato	Reddito:	0,00	Valore Contabile: 17.118,84
Scheda: 4880 Prov.: CS Comune: Castrolibero Foglio: 10 Particella: 980 Porzione: AB				
Reddito Dom.:	10,85	Reddito Agr.:	13,94	Quota di Proprietà: 500/1000 Estensione: 6000
Qualità:	Uliveto	Reddito:	0,00	Valore Contabile: 915,47
Scheda: 4875 Prov.: CS Comune: Castrolibero Foglio: 10 Particella: 981 Porzione:				
Reddito Dom.:	1,37	Reddito Agr.:	0,46	Quota di Proprietà: 500/1000 Estensione: 294
Qualità:	Seminativo arborato	Reddito:	0,00	Valore Contabile: 115,59
Scheda: 4876 Prov.: CS Comune: Castrolibero Foglio: 10 Particella: 982 Porzione:				
Reddito Dom.:	0,14	Reddito Agr.:	0,05	Quota di Proprietà: 500/1000 Estensione: 31
Qualità:	Seminativo arborato	Reddito:	0,00	Valore Contabile: 11,81
Scheda: 4877 Prov.: CS Comune: Castrolibero Foglio: 10 Particella: 983 Porzione:				
Reddito Dom.:	22,27	Reddito Agr.:	7,42	Quota di Proprietà: 500/1000 Estensione: 4792
Qualità:	Seminativo arborato	Reddito:	0,00	Valore Contabile: 1.879,03
Scheda: 4881 Prov.: CS Comune: Castrolibero Foglio: 10 Particella: 986 Porzione:				
Reddito Dom.:	1,50	Reddito Agr.:	1,38	Quota di Proprietà: 500/1000 Estensione: 485
Qualità:	Uliveto	Reddito:	0,00	Valore Contabile: 126,56
Scheda: 4882 Prov.: CS Comune: Castrolibero Foglio: 10 Particella: 987 Porzione:				
Reddito Dom.:	1,16	Reddito Agr.:	1,07	Quota di Proprietà: 500/1000 Estensione: 375
Qualità:	Uliveto	Reddito:	0,00	Valore Contabile: 97,88
Scheda: 1117 Prov.: CS Comune: Castrolibero Foglio: 12 Particella: 52 Porzione:				
Reddito Dom.:	0,00	Reddito Agr.:	0,00	Quota di Proprietà: 500/1000 Estensione: 1090
Qualità:	Fabbricato rurale	Reddito:	0,00	Valore Contabile: 0,00

Direzione Generale per le Risorse Strumentali Allegato D - Patrimonio comunione indiviso
Terreni

Scheda: 1120 Prov.: CS Comune: Castrolibero Foglio: 12 Particella: 55 Porzione:				
Reddito Dom.:	0,00	Reddito Agr.:	0,00	Quota di Proprietà: 500/1000 Estensione: 230
Qualità:	Fabbricato rurale	Reddito:	0,00	Valore Contabile: 0,00
Scheda: 1121 Prov.: CS Comune: Castrolibero Foglio: 12 Particella: 56 Porzione:				
Reddito Dom.:	0,00	Reddito Agr.:	0,00	Quota di Proprietà: 500/1000 Estensione: 800
Qualità:	Fabbricato rurale	Reddito:	0,00	Valore Contabile: 0,00
Scheda: 4897 Prov.: CS Comune: Castrolibero Foglio: 12 Particella: 58 Porzione: AA				
Reddito Dom.:	10,85	Reddito Agr.:	4,65	Quota di Proprietà: 500/1000 Estensione: 3000
Qualità:	Seminativo	Reddito:	0,00	Valore Contabile: 915,47
Scheda: 4883 Prov.: CS Comune: Castrolibero Foglio: 12 Particella: 58 Porzione: AB				
Reddito Dom.:	6,03	Reddito Agr.:	5,17	Quota di Proprietà: 500/1000 Estensione: 16670
Qualità:	Bosco ceduo	Reddito:	0,00	Valore Contabile: 508,78
Scheda: 4898 Prov.: CS Comune: Castrolibero Foglio: 12 Particella: 91 Porzione: AA				
Reddito Dom.:	7,26	Reddito Agr.:	3,11	Quota di Proprietà: 500/1000 Estensione: 2008
Qualità:	Seminativo	Reddito:	0,00	Valore Contabile: 612,56
Scheda: 4936 Prov.: CS Comune: Castrolibero Foglio: 12 Particella: 91 Porzione: AB				
Reddito Dom.:	14,70	Reddito Agr.:	18,90	Quota di Proprietà: 500/1000 Estensione: 8132
Qualità:	Uliveto	Reddito:	0,00	Valore Contabile: 1.240,31
Scheda: 1128 Prov.: CS Comune: Castrolibero Foglio: 12 Particella: 93 Porzione:				
Reddito Dom.:	101,47	Reddito Agr.:	31,71	Quota di Proprietà: 500/1000 Estensione: 24560
Qualità:	Seminativo arborato	Reddito:	0,00	Valore Contabile: 8.561,53
Scheda: 1129 Prov.: CS Comune: Castrolibero Foglio: 12 Particella: 94 Porzione:				
Reddito Dom.:	33,21	Reddito Agr.:	5,69	Quota di Proprietà: 500/1000 Estensione: 18370
Qualità:	Pascolo	Reddito:	0,00	Valore Contabile: 2.802,09
Scheda: 1130 Prov.: CS Comune: Castrolibero Foglio: 12 Particella: 95 Porzione:				
Reddito Dom.:	2,69	Reddito Agr.:	0,64	Quota di Proprietà: 500/1000 Estensione: 2080
Qualità:	Pascolo	Reddito:	0,00	Valore Contabile: 226,97
Scheda: 4899 Prov.: CS Comune: Castrolibero Foglio: 12 Particella: 99 Porzione: AA				
Reddito Dom.:	21,69	Reddito Agr.:	9,30	Quota di Proprietà: 500/1000 Estensione: 6000
Qualità:	Seminativo	Reddito:	0,00	Valore Contabile: 1.830,09
Scheda: 4937 Prov.: CS Comune: Castrolibero Foglio: 12 Particella: 99 Porzione: AB				
Reddito Dom.:	5,46	Reddito Agr.:	7,02	Quota di Proprietà: 500/1000 Estensione: 6000
Qualità:	Uliveto	Reddito:	0,00	Valore Contabile: 460,69

Direzione Generale per le Risorse Strumentali Allegato D - Patrimonio comunione indiviso
Terreni

Scheda: 1135 Prov.: CS Comune: Castrolibero Foglio: 12 Particella: 100 Porzione:				
Reddito Dom.:	6,27	Reddito Agr.:	5,37	Quota di Proprietà: 500/1000 Estensione: 17330
Qualità:	Bosco ceduo	Reddito:	0,00	Valore Contabile: 529,03
Scheda: 4900 Prov.: CS Comune: Castrolibero Foglio: 12 Particella: 101 Porzione: AA				
Reddito Dom.:	14,46	Reddito Agr.:	6,20	Quota di Proprietà: 500/1000 Estensione: 4000
Qualità:	Seminativo	Reddito:	0,00	Valore Contabile: 1.220,06
Scheda: 4896 Prov.: CS Comune: Castrolibero Foglio: 12 Particella: 101 Porzione: AB				
Reddito Dom.:	10,63	Reddito Agr.:	1,82	Quota di Proprietà: 500/1000 Estensione: 5880
Qualità:	Pascolo	Reddito:	0,00	Valore Contabile: 896,91
Scheda: 4884 Prov.: CS Comune: Castrolibero Foglio: 12 Particella: 221 Porzione:				
Reddito Dom.:	0,00	Reddito Agr.:	0,00	Quota di Proprietà: 500/1000 Estensione: 1431
Qualità:	Ente Urbano	Reddito:	0,00	Valore Contabile: 0,00
Scheda: 4885 Prov.: CS Comune: Castrolibero Foglio: 12 Particella: 222 Porzione:				
Reddito Dom.:	0,00	Reddito Agr.:	0,00	Quota di Proprietà: 500/1000 Estensione: 225
Qualità:	Ente Urbano	Reddito:	0,00	Valore Contabile: 0,00
Scheda: 4886 Prov.: CS Comune: Castrolibero Foglio: 12 Particella: 223 Porzione:				
Reddito Dom.:	0,00	Reddito Agr.:	0,00	Quota di Proprietà: 500/1000 Estensione: 246
Qualità:	Ente Urbano	Reddito:	0,00	Valore Contabile: 0,00
Scheda: 4887 Prov.: CS Comune: Castrolibero Foglio: 12 Particella: 224 Porzione:				
Reddito Dom.:	0,00	Reddito Agr.:	0,00	Quota di Proprietà: 500/1000 Estensione: 124
Qualità:	Ente Urbano	Reddito:	0,00	Valore Contabile: 0,00
Scheda: 4910 Prov.: CS Comune: Castrolibero Foglio: 12 Particella: 252 Porzione:				
Reddito Dom.:	430,85	Reddito Agr.:	143,62	Quota di Proprietà: 500/1000 Estensione: 92694
Qualità:	Seminativo arborato	Reddito:	0,00	Valore Contabile: 36.352,97
Scheda: 4911 Prov.: CS Comune: Castrolibero Foglio: 12 Particella: 253 Porzione:				
Reddito Dom.:	59,07	Reddito Agr.:	19,69	Quota di Proprietà: 500/1000 Estensione: 12709
Qualità:	Seminativo arborato	Reddito:	0,00	Valore Contabile: 4.984,03
Scheda: 4912 Prov.: CS Comune: Castrolibero Foglio: 12 Particella: 254 Porzione:				
Reddito Dom.:	16,79	Reddito Agr.:	5,60	Quota di Proprietà: 500/1000 Estensione: 3613
Qualità:	Seminativo arborato	Reddito:	0,00	Valore Contabile: 1.416,66
Scheda: 4913 Prov.: CS Comune: Castrolibero Foglio: 12 Particella: 255 Porzione:				
Reddito Dom.:	164,39	Reddito Agr.:	54,80	Quota di Proprietà: 500/1000 Estensione: 35368
Qualità:	Seminativo arborato	Reddito:	0,00	Valore Contabile: 13.870,41

Direzione Generale per le Risorse Strumentali Allegato D - Patrimonio comunione indiviso
Terreni

Scheda: 4914 Prov.: CS Comune: Castrolibero Foglio: 12 Particella: 256 Porzione:	
Reddito Dom.: 2,75 Reddito Agr.: 0,92 Quota di Proprietà: 500/1000 Estensione: 592	
Qualità: Seminativo arborato Reddito: 0,00 Valore Contabile: 232,03	
Scheda: 4915 Prov.: CS Comune: Castrolibero Foglio: 12 Particella: 257 Porzione:	
Reddito Dom.: 7,26 Reddito Agr.: 2,42 Quota di Proprietà: 500/1000 Estensione: 1561	
Qualità: Seminativo arborato Reddito: 0,00 Valore Contabile: 612,56	
Scheda: 4916 Prov.: CS Comune: Castrolibero Foglio: 12 Particella: 258 Porzione:	
Reddito Dom.: 2,14 Reddito Agr.: 0,71 Quota di Proprietà: 500/1000 Estensione: 461	
Qualità: Seminativo arborato Reddito: 0,00 Valore Contabile: 180,56	
Scheda: 4917 Prov.: CS Comune: Castrolibero Foglio: 12 Particella: 259 Porzione:	
Reddito Dom.: 4,74 Reddito Agr.: 1,58 Quota di Proprietà: 500/1000 Estensione: 1020	
Qualità: Seminativo arborato Reddito: 0,00 Valore Contabile: 399,94	
Scheda: 4918 Prov.: CS Comune: Castrolibero Foglio: 12 Particella: 260 Porzione:	
Reddito Dom.: 3,09 Reddito Agr.: 1,03 Quota di Proprietà: 500/1000 Estensione: 665	
Qualità: Seminativo arborato Reddito: 0,00 Valore Contabile: 260,72	
Scheda: 4919 Prov.: CS Comune: Castrolibero Foglio: 12 Particella: 261 Porzione:	
Reddito Dom.: 0,01 Reddito Agr.: 0,01 Quota di Proprietà: 500/1000 Estensione: 1	
Qualità: Seminativo arborato Reddito: 0,00 Valore Contabile: 0,84	
Scheda: 4920 Prov.: CS Comune: Castrolibero Foglio: 12 Particella: 262 Porzione:	
Reddito Dom.: 0,12 Reddito Agr.: 0,04 Quota di Proprietà: 500/1000 Estensione: 25	
Qualità: Seminativo arborato Reddito: 0,00 Valore Contabile: 10,13	
Scheda: 4921 Prov.: CS Comune: Castrolibero Foglio: 12 Particella: 263 Porzione:	
Reddito Dom.: 0,15 Reddito Agr.: 0,05 Quota di Proprietà: 500/1000 Estensione: 33	
Qualità: Seminativo arborato Reddito: 0,00 Valore Contabile: 12,66	
Scheda: 4922 Prov.: CS Comune: Castrolibero Foglio: 12 Particella: 264 Porzione:	
Reddito Dom.: 3,82 Reddito Agr.: 1,27 Quota di Proprietà: 500/1000 Estensione: 822	
Qualità: Seminativo arborato Reddito: 0,00 Valore Contabile: 322,31	
Scheda: 4923 Prov.: CS Comune: Castrolibero Foglio: 12 Particella: 265 Porzione:	
Reddito Dom.: 0,98 Reddito Agr.: 0,33 Quota di Proprietà: 500/1000 Estensione: 210	
Qualità: Seminativo arborato Reddito: 0,00 Valore Contabile: 82,69	
Scheda: 4924 Prov.: CS Comune: Castrolibero Foglio: 12 Particella: 266 Porzione:	
Reddito Dom.: 104,35 Reddito Agr.: 34,78 Quota di Proprietà: 500/1000 Estensione: 22450	
Qualità: Seminativo arborato Reddito: 0,00 Valore Contabile: 8.804,53	

Direzione Generale per le Risorse Strumentali Allegato D - Patrimonio comunione indiviso
Terreni

Scheda: 4925 Prov.: CS Comune: Castrolibero Foglio: 12 Particella: 267 Porzione:				
Reddito Dom.:	0,94	Reddito Agr.:	0,31	Quota di Proprietà: 500/1000 Estensione: 202
Qualità:	Seminativo arborato	Reddito:	0,00	Valore Contabile: 79,31
Scheda: 4926 Prov.: CS Comune: Castrolibero Foglio: 12 Particella: 268 Porzione:				
Reddito Dom.:	7,23	Reddito Agr.:	2,41	Quota di Proprietà: 500/1000 Estensione: 1555
Qualità:	Seminativo arborato	Reddito:	0,00	Valore Contabile: 610,03
Scheda: 4927 Prov.: CS Comune: Castrolibero Foglio: 12 Particella: 269 Porzione:				
Reddito Dom.:	1,42	Reddito Agr.:	0,47	Quota di Proprietà: 500/1000 Estensione: 305
Qualità:	Seminativo arborato	Reddito:	0,00	Valore Contabile: 119,81
Scheda: 4938 Prov.: CS Comune: Castrolibero Foglio: 12 Particella: 270 Porzione:				
Reddito Dom.:	30,20	Reddito Agr.:	27,68	Quota di Proprietà: 500/1000 Estensione: 9746
Qualità:	Uliveto	Reddito:	0,00	Valore Contabile: 2.548,13
Scheda: 4939 Prov.: CS Comune: Castrolibero Foglio: 12 Particella: 271 Porzione:				
Reddito Dom.:	6,46	Reddito Agr.:	5,92	Quota di Proprietà: 500/1000 Estensione: 2085
Qualità:	Uliveto	Reddito:	0,00	Valore Contabile: 545,06
Scheda: 4940 Prov.: CS Comune: Castrolibero Foglio: 12 Particella: 272 Porzione:				
Reddito Dom.:	2,94	Reddito Agr.:	2,70	Quota di Proprietà: 500/1000 Estensione: 949
Qualità:	Uliveto	Reddito:	0,00	Valore Contabile: 248,06
Scheda: 4941 Prov.: CS Comune: Castrolibero Foglio: 12 Particella: 273 Porzione:				
Reddito Dom.:	74,66	Reddito Agr.:	0,00	Quota di Proprietà: 500/1000 Estensione: 48190
Qualità:	Uliveto	Reddito:	0,00	Valore Contabile: 6.299,44
Scheda: 4942 Prov.: CS Comune: Castrolibero Foglio: 12 Particella: 274 Porzione:				
Reddito Dom.:	0,95	Reddito Agr.:	0,87	Quota di Proprietà: 500/1000 Estensione: 306
Qualità:	Uliveto	Reddito:	0,00	Valore Contabile: 80,16
Scheda: 4943 Prov.: CS Comune: Castrolibero Foglio: 12 Particella: 275 Porzione:				
Reddito Dom.:	1,19	Reddito Agr.:	1,09	Quota di Proprietà: 500/1000 Estensione: 385
Qualità:	Uliveto	Reddito:	0,00	Valore Contabile: 100,41
Scheda: 4944 Prov.: CS Comune: Castrolibero Foglio: 12 Particella: 276 Porzione:				
Reddito Dom.:	0,02	Reddito Agr.:	0,02	Quota di Proprietà: 500/1000 Estensione: 7
Qualità:	Uliveto	Reddito:	0,00	Valore Contabile: 1,69
Scheda: 4945 Prov.: CS Comune: Castrolibero Foglio: 12 Particella: 277 Porzione:				
Reddito Dom.:	9,41	Reddito Agr.:	12,09	Quota di Proprietà: 500/1000 Estensione: 5204
Qualità:	Uliveto	Reddito:	0,00	Valore Contabile: 793,97

Direzione Generale per le Risorse Strumentali Allegato D - Patrimonio comunione indiviso
Terreni

Scheda: 4946 Prov.: CS Comune: Castrolibero Foglio: 12 Particella: 278 Porzione:				
Reddito Dom.: 7,11 Reddito Agr.: 9,15 Quota di Proprietà: 500/1000 Estensione: 3936				
Qualità: Uliveto	Reddito:	0,00	Valore Contabile:	599,91
Scheda: 4928 Prov.: CS Comune: Castrolibero Foglio: 12 Particella: 279 Porzione:				
Reddito Dom.: 102,04 Reddito Agr.: 31,89 Quota di Proprietà: 500/1000 Estensione: 24696				
Qualità: Seminativo arborato	Reddito:	0,00	Valore Contabile:	8.609,63
Scheda: 4929 Prov.: CS Comune: Castrolibero Foglio: 12 Particella: 280 Porzione:				
Reddito Dom.: 0,31 Reddito Agr.: 0,10 Quota di Proprietà: 500/1000 Estensione: 74				
Qualità: Seminativo arborato	Reddito:	0,00	Valore Contabile:	26,16
Scheda: 4930 Prov.: CS Comune: Castrolibero Foglio: 12 Particella: 281 Porzione:				
Reddito Dom.: 157,90 Reddito Agr.: 49,34 Quota di Proprietà: 500/1000 Estensione: 38218				
Qualità: Seminativo arborato	Reddito:	0,00	Valore Contabile:	13.322,81
Scheda: 4931 Prov.: CS Comune: Castrolibero Foglio: 12 Particella: 282 Porzione:				
Reddito Dom.: 11,05 Reddito Agr.: 3,45 Quota di Proprietà: 500/1000 Estensione: 2675				
Qualità: Seminativo arborato	Reddito:	0,00	Valore Contabile:	932,34
Scheda: 4932 Prov.: CS Comune: Castrolibero Foglio: 12 Particella: 284 Porzione:				
Reddito Dom.: 3,52 Reddito Agr.: 1,10 Quota di Proprietà: 500/1000 Estensione: 851				
Qualità: Seminativo arborato	Reddito:	0,00	Valore Contabile:	297,00
Scheda: 4933 Prov.: CS Comune: Castrolibero Foglio: 12 Particella: 285 Porzione:				
Reddito Dom.: 0,10 Reddito Agr.: 0,03 Quota di Proprietà: 500/1000 Estensione: 25				
Qualità: Seminativo arborato	Reddito:	0,00	Valore Contabile:	8,44
Scheda: 4934 Prov.: CS Comune: Castrolibero Foglio: 12 Particella: 286 Porzione:				
Reddito Dom.: 0,03 Reddito Agr.: 0,01 Quota di Proprietà: 500/1000 Estensione: 7				
Qualità: Seminativo arborato	Reddito:	0,00	Valore Contabile:	2,53
Scheda: 4901 Prov.: CS Comune: Castrolibero Foglio: 12 Particella: 287 Porzione:				
Reddito Dom.: 5,45 Reddito Agr.: 2,29 Quota di Proprietà: 500/1000 Estensione: 1110				
Qualità: Seminativo	Reddito:	0,00	Valore Contabile:	459,84
Scheda: 4902 Prov.: CS Comune: Castrolibero Foglio: 12 Particella: 288 Porzione:				
Reddito Dom.: 32,40 Reddito Agr.: 13,64 Quota di Proprietà: 500/1000 Estensione: 6603				
Qualità: Seminativo	Reddito:	0,00	Valore Contabile:	2.733,75
Scheda: 4903 Prov.: CS Comune: Castrolibero Foglio: 12 Particella: 289 Porzione:				
Reddito Dom.: 41,48 Reddito Agr.: 17,46 Quota di Proprietà: 500/1000 Estensione: 8454				
Qualità: Seminativo	Reddito:	0,00	Valore Contabile:	3.499,88

Direzione Generale per le Risorse Strumentali Allegato D - Patrimonio comunione indiviso
Terreni

Scheda: 4904 Prov.: CS Comune: Castrolibero Foglio: 12 Particella: 290 Porzione:				
Reddito Dom.: 41,48 Reddito Agr.: 17,46 Quota di Proprietà: 500/1000 Estensione: 8454				
Qualità: Seminativo	Reddito:	0,00	Valore Contabile:	3.499,88
Scheda: 4905 Prov.: CS Comune: Castrolibero Foglio: 12 Particella: 291 Porzione:				
Reddito Dom.: 80,49 Reddito Agr.: 33,89 Quota di Proprietà: 500/1000 Estensione: 16405				
Qualità: Seminativo	Reddito:	0,00	Valore Contabile:	6.791,34
Scheda: 4906 Prov.: CS Comune: Castrolibero Foglio: 12 Particella: 292 Porzione:				
Reddito Dom.: 0,32 Reddito Agr.: 0,14 Quota di Proprietà: 500/1000 Estensione: 66				
Qualità: Seminativo	Reddito:	0,00	Valore Contabile:	27,00
Scheda: 4907 Prov.: CS Comune: Castrolibero Foglio: 12 Particella: 293 Porzione:				
Reddito Dom.: 21,87 Reddito Agr.: 9,21 Quota di Proprietà: 500/1000 Estensione: 4457				
Qualità: Seminativo	Reddito:	0,00	Valore Contabile:	1.845,28
Scheda: 4908 Prov.: CS Comune: Castrolibero Foglio: 12 Particella: 294 Porzione:				
Reddito Dom.: 36,49 Reddito Agr.: 15,37 Quota di Proprietà: 500/1000 Estensione: 7438				
Qualità: Seminativo	Reddito:	0,00	Valore Contabile:	3.078,84
Scheda: 4889 Prov.: CS Comune: Castrolibero Foglio: 12 Particella: 295 Porzione:				
Reddito Dom.: 0,00 Reddito Agr.: 0,00 Quota di Proprietà: 500/1000 Estensione: 108				
Qualità: Fabbricato rurale	Reddito:	0,00	Valore Contabile:	0,00
Scheda: 4890 Prov.: CS Comune: Castrolibero Foglio: 12 Particella: 296 Porzione:				
Reddito Dom.: 0,00 Reddito Agr.: 0,00 Quota di Proprietà: 500/1000 Estensione: 1				
Qualità: Fabbricato rurale	Reddito:	0,00	Valore Contabile:	0,00
Scheda: 4891 Prov.: CS Comune: Castrolibero Foglio: 12 Particella: 297 Porzione:				
Reddito Dom.: 0,00 Reddito Agr.: 0,00 Quota di Proprietà: 500/1000 Estensione: 160				
Qualità: Fabbricato rurale	Reddito:	0,00	Valore Contabile:	0,00
Scheda: 4892 Prov.: CS Comune: Castrolibero Foglio: 12 Particella: 298 Porzione:				
Reddito Dom.: 0,00 Reddito Agr.: 0,00 Quota di Proprietà: 500/1000 Estensione: 59				
Qualità: Fabbricato rurale	Reddito:	0,00	Valore Contabile:	0,00
Scheda: 4893 Prov.: CS Comune: Castrolibero Foglio: 12 Particella: 299 Porzione:				
Reddito Dom.: 0,00 Reddito Agr.: 0,00 Quota di Proprietà: 500/1000 Estensione: 143				
Qualità: Fabbricato rurale	Reddito:	0,00	Valore Contabile:	0,00
Scheda: 4894 Prov.: CS Comune: Castrolibero Foglio: 12 Particella: 300 Porzione:				
Reddito Dom.: 0,00 Reddito Agr.: 0,00 Quota di Proprietà: 500/1000 Estensione: 6				
Qualità: Fabbricato rurale	Reddito:	0,00	Valore Contabile:	0,00

Direzione Generale per le Risorse Strumentali Allegato D - Patrimonio comunione indiviso
Terreni

Scheda: 4895 Prov.: CS Comune: Castrolibero Foglio: 12 Particella: 301 Porzione:	
Reddito Dom.: 0,00 Reddito Agr.: 0,00 Quota di Proprietà: 500/1000 Estensione: 133	
Qualità: Fabbricato rurale Reddito: 0,00 Valore Contabile: 0,00	
Scheda: 4947 Prov.: CS Comune: Castrolibero Foglio: 12 Particella: 302 Porzione:	
Reddito Dom.: 45,11 Reddito Agr.: 41,36 Quota di Proprietà: 500/1000 Estensione: 14559	
Qualità: Uliveto Reddito: 0,00 Valore Contabile: 3.806,16	
Scheda: 4948 Prov.: CS Comune: Castrolibero Foglio: 12 Particella: 303 Porzione:	
Reddito Dom.: 10,98 Reddito Agr.: 10,06 Quota di Proprietà: 500/1000 Estensione: 3542	
Qualità: Uliveto Reddito: 0,00 Valore Contabile: 926,44	
Scheda: 4949 Prov.: CS Comune: Castrolibero Foglio: 12 Particella: 304 Porzione:	
Reddito Dom.: 0,79 Reddito Agr.: 0,73 Quota di Proprietà: 500/1000 Estensione: 256	
Qualità: Uliveto Reddito: 0,00 Valore Contabile: 66,66	
Scheda: 4950 Prov.: CS Comune: Castrolibero Foglio: 12 Particella: 305 Porzione:	
Reddito Dom.: 0,02 Reddito Agr.: 0,01 Quota di Proprietà: 500/1000 Estensione: 5	
Qualità: Uliveto Reddito: 0,00 Valore Contabile: 1,69	
Scheda: 4951 Prov.: CS Comune: Castrolibero Foglio: 12 Particella: 306 Porzione:	
Reddito Dom.: 0,02 Reddito Agr.: 0,02 Quota di Proprietà: 500/1000 Estensione: 8	
Qualità: Uliveto Reddito: 0,00 Valore Contabile: 1,69	
Scheda: 4952 Prov.: CS Comune: Castrolibero Foglio: 12 Particella: 307 Porzione:	
Reddito Dom.: 0,01 Reddito Agr.: 0,01 Quota di Proprietà: 500/1000 Estensione: 2	
Qualità: Uliveto Reddito: 0,00 Valore Contabile: 0,84	
Scheda: 4953 Prov.: CS Comune: Castrolibero Foglio: 12 Particella: 308 Porzione:	
Reddito Dom.: 0,14 Reddito Agr.: 0,13 Quota di Proprietà: 500/1000 Estensione: 46	
Qualità: Uliveto Reddito: 0,00 Valore Contabile: 11,81	
Scheda: 4954 Prov.: CS Comune: Castrolibero Foglio: 12 Particella: 309 Porzione:	
Reddito Dom.: 0,60 Reddito Agr.: 0,55 Quota di Proprietà: 500/1000 Estensione: 194	
Qualità: Uliveto Reddito: 0,00 Valore Contabile: 50,63	
Scheda: 4955 Prov.: CS Comune: Castrolibero Foglio: 12 Particella: 310 Porzione:	
Reddito Dom.: 0,26 Reddito Agr.: 0,24 Quota di Proprietà: 500/1000 Estensione: 83	
Qualità: Uliveto Reddito: 0,00 Valore Contabile: 21,94	
Scheda: 4956 Prov.: CS Comune: Castrolibero Foglio: 12 Particella: 311 Porzione:	
Reddito Dom.: 0,22 Reddito Agr.: 0,20 Quota di Proprietà: 500/1000 Estensione: 71	
Qualità: Uliveto Reddito: 0,00 Valore Contabile: 18,56	

Direzione Generale per le Risorse Strumentali Allegato D - Patrimonio comunione indiviso
Terreni

Scheda: 4957 Prov.: CS Comune: Castrolibero Foglio: 12 Particella: 312 Porzione:	
Reddito Dom.: 0,11 Reddito Agr.: 0,10 Quota di Proprietà: 500/1000 Estensione: 34	
Qualità: Uliveto	Reddito: 0,00 Valore Contabile: 9,28
Scheda: 4958 Prov.: CS Comune: Castrolibero Foglio: 12 Particella: 313 Porzione:	
Reddito Dom.: 0,08 Reddito Agr.: 0,08 Quota di Proprietà: 500/1000 Estensione: 27	
Qualità: Uliveto	Reddito: 0,00 Valore Contabile: 6,75
Scheda: 4959 Prov.: CS Comune: Castrolibero Foglio: 12 Particella: 314 Porzione:	
Reddito Dom.: 0,07 Reddito Agr.: 0,07 Quota di Proprietà: 500/1000 Estensione: 23	
Qualità: Uliveto	Reddito: 0,00 Valore Contabile: 5,91
Scheda: 4960 Prov.: CS Comune: Castrolibero Foglio: 12 Particella: 315 Porzione:	
Reddito Dom.: 6,54 Reddito Agr.: 5,99 Quota di Proprietà: 500/1000 Estensione: 2110	
Qualità: Uliveto	Reddito: 0,00 Valore Contabile: 551,81
Scheda: 4935 Prov.: CS Comune: Castrolibero Foglio: 12 Particella: 359 Porzione:	
Reddito Dom.: 1,96 Reddito Agr.: 0,61 Quota di Proprietà: 500/1000 Estensione: 474	
Qualità: Seminativo arborato	Reddito: 0,00 Valore Contabile: 165,38
Scheda: 4909 Prov.: CS Comune: Castrolibero Foglio: 12 Particella: 447 Porzione: AA	
Reddito Dom.: 10,85 Reddito Agr.: 4,65 Quota di Proprietà: 500/1000 Estensione: 3000	
Qualità: Seminativo	Reddito: 0,00 Valore Contabile: 915,47
Scheda: 4961 Prov.: CS Comune: Castrolibero Foglio: 12 Particella: 447 Porzione: AB	
Reddito Dom.: 136,78 Reddito Agr.: 125,39 Quota di Proprietà: 500/1000 Estensione: 44142	
Qualità: Uliveto	Reddito: 0,00 Valore Contabile: 11.540,81
Scheda: 4888 Prov.: CS Comune: Castrolibero Foglio: 12 Particella: 448 Porzione:	
Reddito Dom.: 0,00 Reddito Agr.: 0,00 Quota di Proprietà: 500/1000 Estensione: 350	
Qualità: Ente Urbano	Reddito: 0,00 Valore Contabile: 0,00
Scheda: 1137 Prov.: CS Comune: Castrolibero Foglio: 13 Particella: 36 Porzione:	
Reddito Dom.: 45,74 Reddito Agr.: 41,93 Quota di Proprietà: 500/1000 Estensione: 14760	
Qualità: Uliveto	Reddito: 0,00 Valore Contabile: 3.859,31
Scheda: 1138 Prov.: CS Comune: Castrolibero Foglio: 13 Particella: 85 Porzione:	
Reddito Dom.: 12,27 Reddito Agr.: 15,78 Quota di Proprietà: 500/1000 Estensione: 6790	
Qualità: Uliveto	Reddito: 0,00 Valore Contabile: 1.035,28
Scheda: 4962 Prov.: CS Comune: Castrolibero Foglio: 13 Particella: 480 Porzione:	
Reddito Dom.: 0,00 Reddito Agr.: 0,00 Quota di Proprietà: 500/1000 Estensione: 605	
Qualità: Ente Urbano	Reddito: 0,00 Valore Contabile: 0,00

Direzione Generale per le Risorse Strumentali Allegato D - Patrimonio comunione indiviso
Terreni

Scheda: 1068 Prov.: CS Comune: Castrolibero Foglio: 9 Particella: 49 Porzione:				
Reddito Dom.:	2,17	Reddito Agr.:	0,29	Quota di Proprietà: 500/1000 Estensione: 1400
Qualità:	Querceto	Reddito:	0,00	Valore Contabile: 183,09
Scheda: 1069 Prov.: CS Comune: Castrolibero Foglio: 9 Particella: 65 Porzione:				
Reddito Dom.:	0,33	Reddito Agr.:	0,01	Quota di Proprietà: 500/1000 Estensione: 540
Qualità:	Pascolo	Reddito:	0,00	Valore Contabile: 27,84
Scheda: 1070 Prov.: CS Comune: Castrolibero Foglio: 9 Particella: 369 Porzione:				
Reddito Dom.:	16,73	Reddito Agr.:	5,58	Quota di Proprietà: 500/1000 Estensione: 3600
Qualità:	Seminativo arborato	Reddito:	0,00	Valore Contabile: 1.411,59
Scheda: 1071 Prov.: CS Comune: Castrolibero Foglio: 9 Particella: 686 Porzione:				
Reddito Dom.:	1,08	Reddito Agr.:	0,31	Quota di Proprietà: 500/1000 Estensione: 350
Qualità:	Seminativo arborato	Reddito:	0,00	Valore Contabile: 91,13
Scheda: 1154 Prov.: CS Comune: Cosenza Foglio: 1 Particella: 4 Porzione:				
Reddito Dom.:	1,87	Reddito Agr.:	1,12	Quota di Proprietà: 500/1000 Estensione: 290
Qualità:	Vigneto	Reddito:	0,00	Valore Contabile: 157,78
Scheda: 1155 Prov.: CS Comune: Cosenza Foglio: 1 Particella: 5 Porzione:				
Reddito Dom.:	0,00	Reddito Agr.:	0,00	Quota di Proprietà: 500/1000 Estensione: 760
Qualità:	Fabbricato rurale	Reddito:	0,00	Valore Contabile: 0,00
Scheda: 1156 Prov.: CS Comune: Cosenza Foglio: 1 Particella: 6 Porzione:				
Reddito Dom.:	0,00	Reddito Agr.:	0,00	Quota di Proprietà: 500/1000 Estensione: 66
Qualità:	Fabbricato rurale	Reddito:	0,00	Valore Contabile: 0,00
Scheda: 1158 Prov.: CS Comune: Cosenza Foglio: 1 Particella: 9 Porzione:				
Reddito Dom.:	0,84	Reddito Agr.:	0,17	Quota di Proprietà: 500/1000 Estensione: 3260
Qualità:	Pascolo cespugliato	Reddito:	0,00	Valore Contabile: 70,88
Scheda: 1161 Prov.: CS Comune: Cosenza Foglio: 1 Particella: 15 Porzione:				
Reddito Dom.:	20,61	Reddito Agr.:	8,24	Quota di Proprietà: 500/1000 Estensione: 5320
Qualità:	Seminativo	Reddito:	0,00	Valore Contabile: 1.738,97
Scheda: 1162 Prov.: CS Comune: Cosenza Foglio: 1 Particella: 16 Porzione:				
Reddito Dom.:	83,66	Reddito Agr.:	77,22	Quota di Proprietà: 500/1000 Estensione: 24920
Qualità:	Uliveto	Reddito:	0,00	Valore Contabile: 7.058,81
Scheda: 1163 Prov.: CS Comune: Cosenza Foglio: 1 Particella: 17 Porzione:				
Reddito Dom.:	1,83	Reddito Agr.:	0,37	Quota di Proprietà: 500/1000 Estensione: 3550
Qualità:	Pascolo cespugliato	Reddito:	0,00	Valore Contabile: 154,41

Direzione Generale per le Risorse Strumentali Allegato D - Patrimonio comunione indiviso
Terreni

Scheda: 1164 Prov.: CS Comune: Cosenza Foglio: 1 Particella: 18 Porzione:	
Reddito Dom.: 0,00 Reddito Agr.: 0,00 Quota di Proprietà: 500/1000 Estensione: 540	
Qualità: Fabbricato rurale Reddito: 0,00 Valore Contabile: 0,00	
Scheda: 1166 Prov.: CS Comune: Cosenza Foglio: 1 Particella: 20 Porzione:	
Reddito Dom.: 0,00 Reddito Agr.: 0,00 Quota di Proprietà: 500/1000 Estensione: 370	
Qualità: Fabbricato rurale Reddito: 0,00 Valore Contabile: 0,00	
Scheda: 1169 Prov.: CS Comune: Cosenza Foglio: 1 Particella: 23 Porzione:	
Reddito Dom.: 16,00 Reddito Agr.: 6,40 Quota di Proprietà: 500/1000 Estensione: 4130	
Qualità: Seminativo Reddito: 0,00 Valore Contabile: 1.350,00	
Scheda: 1170 Prov.: CS Comune: Cosenza Foglio: 1 Particella: 24 Porzione:	
Reddito Dom.: 136,23 Reddito Agr.: 27,25 Quota di Proprietà: 500/1000 Estensione: 175850	
Qualità: Querceto Reddito: 0,00 Valore Contabile: 11.494,41	
Scheda: 4976 Prov.: CS Comune: Cosenza Foglio: 1 Particella: 44 Porzione:	
Reddito Dom.: 3,11 Reddito Agr.: 1,87 Quota di Proprietà: 500/1000 Estensione: 12045	
Qualità: Bosco ceduo Reddito: 0,00 Valore Contabile: 262,41	
Scheda: 4977 Prov.: CS Comune: Cosenza Foglio: 1 Particella: 45 Porzione:	
Reddito Dom.: 0,03 Reddito Agr.: 0,02 Quota di Proprietà: 500/1000 Estensione: 130	
Qualità: Bosco ceduo Reddito: 0,00 Valore Contabile: 2,53	
Scheda: 1173 Prov.: CS Comune: Cosenza Foglio: 1 Particella: 47 Porzione:	
Reddito Dom.: 11,28 Reddito Agr.: 4,10 Quota di Proprietà: 500/1000 Estensione: 1985	
Qualità: Seminativo irriguo arborato Reddito: 0,00 Valore Contabile: 951,75	
Scheda: 4990 Prov.: CS Comune: Cosenza Foglio: 1 Particella: 50 Porzione:	
Reddito Dom.: 110,57 Reddito Agr.: 36,86 Quota di Proprietà: 500/1000 Estensione: 20390	
Qualità: Seminativo arborato Reddito: 0,00 Valore Contabile: 9.329,34	
Scheda: 4991 Prov.: CS Comune: Cosenza Foglio: 1 Particella: 51 Porzione:	
Reddito Dom.: 53,60 Reddito Agr.: 17,87 Quota di Proprietà: 500/1000 Estensione: 9884	
Qualità: Seminativo arborato Reddito: 0,00 Valore Contabile: 4.522,50	
Scheda: 4984 Prov.: CS Comune: Cosenza Foglio: 1 Particella: 52 Porzione:	
Reddito Dom.: 4,52 Reddito Agr.: 0,90 Quota di Proprietà: 500/1000 Estensione: 8760	
Qualità: Pascolo cespugliato Reddito: 0,00 Valore Contabile: 381,38	
Scheda: 4985 Prov.: CS Comune: Cosenza Foglio: 1 Particella: 53 Porzione:	
Reddito Dom.: 7,64 Reddito Agr.: 1,53 Quota di Proprietà: 500/1000 Estensione: 14800	
Qualità: Pascolo cespugliato Reddito: 0,00 Valore Contabile: 644,63	

Direzione Generale per le Risorse Strumentali Allegato D - Patrimonio comunione indiviso
Terreni

Scheda: 4992 Prov.: CS Comune: Cosenza Foglio: 1 Particella: 54 Porzione:			
Reddito Dom.: 62,90 Reddito Agr.: 20,97 Quota di Proprietà: 500/1000 Estensione: 11600			
Qualità: Seminativo arborato	Reddito:	0,00	Valore Contabile: 5.307,19
Scheda: 4993 Prov.: CS Comune: Cosenza Foglio: 1 Particella: 55 Porzione:			
Reddito Dom.: 320,98 Reddito Agr.: 106,99 Quota di Proprietà: 500/1000 Estensione: 59190			
Qualità: Seminativo arborato	Reddito:	0,00	Valore Contabile: 27.082,69
Scheda: 4988 Prov.: CS Comune: Cosenza Foglio: 1 Particella: 56 Porzione: AA			
Reddito Dom.: 23,63 Reddito Agr.: 9,45 Quota di Proprietà: 500/1000 Estensione: 6100			
Qualità: Seminativo	Reddito:	0,00	Valore Contabile: 1.993,78
Scheda: 4996 Prov.: CS Comune: Cosenza Foglio: 1 Particella: 56 Porzione: AB			
Reddito Dom.: 10,04 Reddito Agr.: 9,27 Quota di Proprietà: 500/1000 Estensione: 2990			
Qualità: Uliveto	Reddito:	0,00	Valore Contabile: 847,13
Scheda: 4989 Prov.: CS Comune: Cosenza Foglio: 1 Particella: 57 Porzione: AA			
Reddito Dom.: 10,07 Reddito Agr.: 4,03 Quota di Proprietà: 500/1000 Estensione: 2600			
Qualità: Seminativo	Reddito:	0,00	Valore Contabile: 849,66
Scheda: 4998 Prov.: CS Comune: Cosenza Foglio: 1 Particella: 57 Porzione: AB			
Reddito Dom.: 50,02 Reddito Agr.: 46,17 Quota di Proprietà: 500/1000 Estensione: 14900			
Qualità: Uliveto	Reddito:	0,00	Valore Contabile: 4.220,44
Scheda: 4986 Prov.: CS Comune: Cosenza Foglio: 1 Particella: 58 Porzione:			
Reddito Dom.: 39,04 Reddito Agr.: 4,69 Quota di Proprietà: 500/1000 Estensione: 15120			
Qualità: Querceto	Reddito:	0,00	Valore Contabile: 3.294,00
Scheda: 4987 Prov.: CS Comune: Cosenza Foglio: 1 Particella: 59 Porzione:			
Reddito Dom.: 22,72 Reddito Agr.: 2,73 Quota di Proprietà: 500/1000 Estensione: 8800			
Qualità: Querceto	Reddito:	0,00	Valore Contabile: 1.917,00
Scheda: 4978 Prov.: CS Comune: Cosenza Foglio: 1 Particella: 64 Porzione:			
Reddito Dom.: 0,00 Reddito Agr.: 0,00 Quota di Proprietà: 500/1000 Estensione: 6710			
Qualità: Ente Urbano	Reddito:	0,00	Valore Contabile: 0,00
Scheda: 4994 Prov.: CS Comune: Cosenza Foglio: 1 Particella: 78 Porzione:			
Reddito Dom.: 30,18 Reddito Agr.: 10,50 Quota di Proprietà: 500/1000 Estensione: 5082			
Qualità: Seminativo irriguo arborato	Reddito:	0,00	Valore Contabile: 2.546,44
Scheda: 4980 Prov.: CS Comune: Cosenza Foglio: 1 Particella: 89 Porzione:			
Reddito Dom.: 0,00 Reddito Agr.: 0,00 Quota di Proprietà: 500/1000 Estensione: 1235			
Qualità: Ente Urbano	Reddito:	0,00	Valore Contabile: 0,00

Direzione Generale per le Risorse Strumentali Allegato D - Patrimonio comunione indiviso
Terreni

Scheda: 4981 Prov.: CS Comune: Cosenza Foglio: 1 Particella: 90 Porzione:			
Reddito Dom.: 0,00 Reddito Agr.: 0,00 Quota di Proprietà: 500/1000 Estensione: 15			
Qualità: Ente Urbano	Reddito: 0,00	Valore Contabile:	0,00
Scheda: 4982 Prov.: CS Comune: Cosenza Foglio: 1 Particella: 100 Porzione:			
Reddito Dom.: 0,00 Reddito Agr.: 0,00 Quota di Proprietà: 500/1000 Estensione: 168			
Qualità: Ente Urbano	Reddito: 0,00	Valore Contabile:	0,00
Scheda: 4995 Prov.: CS Comune: Cosenza Foglio: 1 Particella: 101 Porzione:			
Reddito Dom.: 4,12 Reddito Agr.: 1,43 Quota di Proprietà: 500/1000 Estensione: 694			
Qualità: Seminativo irriguo arborato	Reddito: 0,00	Valore Contabile:	347,63
Scheda: 4983 Prov.: CS Comune: Cosenza Foglio: 1 Particella: 102 Porzione:			
Reddito Dom.: 0,00 Reddito Agr.: 0,00 Quota di Proprietà: 500/1000 Estensione: 156			
Qualità: Ente Urbano	Reddito: 0,00	Valore Contabile:	0,00
Scheda: 1174 Prov.: CS Comune: Cosenza Foglio: 5 Particella: 9 Porzione:			
Reddito Dom.: 0,00 Reddito Agr.: 0,00 Quota di Proprietà: 500/1000 Estensione: 140			
Qualità: Fabbricato rurale	Reddito: 0,00	Valore Contabile:	0,00
Scheda: 1176 Prov.: CS Comune: Cosenza Foglio: 6 Particella: 4 Porzione:			
Reddito Dom.: 0,00 Reddito Agr.: 0,00 Quota di Proprietà: 500/1000 Estensione: 200			
Qualità: Fabbricato rurale	Reddito: 0,00	Valore Contabile:	0,00
Scheda: 1177 Prov.: CS Comune: Cosenza Foglio: 6 Particella: 7 Porzione:			
Reddito Dom.: 0,00 Reddito Agr.: 0,00 Quota di Proprietà: 500/1000 Estensione: 140			
Qualità: Fabbricato rurale	Reddito: 0,00	Valore Contabile:	0,00
Scheda: 1178 Prov.: CS Comune: Cosenza Foglio: 6 Particella: 8 Porzione:			
Reddito Dom.: 0,00 Reddito Agr.: 0,00 Quota di Proprietà: 500/1000 Estensione: 170			
Qualità: FU D ACCERT	Reddito: 0,00	Valore Contabile:	0,00
Scheda: 1179 Prov.: CS Comune: Cosenza Foglio: 6 Particella: 9 Porzione:			
Reddito Dom.: 0,00 Reddito Agr.: 0,00 Quota di Proprietà: 500/1000 Estensione: 85			
Qualità: Fabbricato rurale	Reddito: 0,00	Valore Contabile:	0,00
Scheda: 1180 Prov.: CS Comune: Cosenza Foglio: 6 Particella: 10 Porzione:			
Reddito Dom.: 0,00 Reddito Agr.: 0,00 Quota di Proprietà: 500/1000 Estensione: 120			
Qualità: Fabbricato rurale	Reddito: 0,00	Valore Contabile:	0,00
Scheda: 1182 Prov.: CS Comune: Cosenza Foglio: 6 Particella: 12 Porzione:			
Reddito Dom.: 0,00 Reddito Agr.: 0,00 Quota di Proprietà: 500/1000 Estensione: 1390			
Qualità: Fabbricato rurale	Reddito: 0,00	Valore Contabile:	0,00

Direzione Generale per le Risorse Strumentali Allegato D - Patrimonio comunione indiviso
Terreni

Scheda: 1183 Prov.: CS Comune: Cosenza Foglio: 6 Particella: 14 Porzione:	
Reddito Dom.: 60,46 Reddito Agr.: 55,81 Quota di Proprietà: 500/1000 Estensione: 18010	
Qualità: Uliveto Reddito: 0,00 Valore Contabile: 5.101,31	
Scheda: 1184 Prov.: CS Comune: Cosenza Foglio: 6 Particella: 16 Porzione:	
Reddito Dom.: 6,58 Reddito Agr.: 0,79 Quota di Proprietà: 500/1000 Estensione: 2550	
Qualità: Querceto Reddito: 0,00 Valore Contabile: 555,19	
Scheda: 1185 Prov.: CS Comune: Cosenza Foglio: 6 Particella: 17 Porzione:	
Reddito Dom.: 0,00 Reddito Agr.: 0,00 Quota di Proprietà: 500/1000 Estensione: 427	
Qualità: Fabbricato rurale Reddito: 0,00 Valore Contabile: 0,00	
Scheda: 1188 Prov.: CS Comune: Cosenza Foglio: 6 Particella: 23 Porzione:	
Reddito Dom.: 25,11 Reddito Agr.: 5,02 Quota di Proprietà: 500/1000 Estensione: 32410	
Qualità: Querceto Reddito: 0,00 Valore Contabile: 2.118,66	
Scheda: 1189 Prov.: CS Comune: Cosenza Foglio: 6 Particella: 24 Porzione:	
Reddito Dom.: 0,00 Reddito Agr.: 0,00 Quota di Proprietà: 500/1000 Estensione: 520	
Qualità: Fabbricato rurale Reddito: 0,00 Valore Contabile: 0,00	
Scheda: 1190 Prov.: CS Comune: Cosenza Foglio: 6 Particella: 25 Porzione:	
Reddito Dom.: 0,69 Reddito Agr.: 0,08 Quota di Proprietà: 500/1000 Estensione: 380	
Qualità: Querceto Reddito: 0,00 Valore Contabile: 58,22	
Scheda: 1191 Prov.: CS Comune: Cosenza Foglio: 6 Particella: 30 Porzione:	
Reddito Dom.: 0,00 Reddito Agr.: 0,00 Quota di Proprietà: 500/1000 Estensione: 675	
Qualità: Fabbricato rurale Reddito: 0,00 Valore Contabile: 0,00	
Scheda: 1192 Prov.: CS Comune: Cosenza Foglio: 6 Particella: 43 Porzione:	
Reddito Dom.: 0,00 Reddito Agr.: 0,00 Quota di Proprietà: 500/1000 Estensione: 270	
Qualità: Fabbricato rurale Reddito: 0,00 Valore Contabile: 0,00	
Scheda: 1193 Prov.: CS Comune: Cosenza Foglio: 6 Particella: 87 Porzione:	
Reddito Dom.: 0,00 Reddito Agr.: 0,00 Quota di Proprietà: 500/1000 Estensione: 76	
Qualità: Fabbricato rurale Reddito: 0,00 Valore Contabile: 0,00	
Scheda: 1194 Prov.: CS Comune: Cosenza Foglio: 6 Particella: 158 Porzione:	
Reddito Dom.: 0,00 Reddito Agr.: 0,00 Quota di Proprietà: 500/1000 Estensione: 40	
Qualità: Fabbricato rurale Reddito: 0,00 Valore Contabile: 0,00	
Scheda: 1195 Prov.: CS Comune: Cosenza Foglio: 6 Particella: 159 Porzione:	
Reddito Dom.: 0,00 Reddito Agr.: 0,00 Quota di Proprietà: 500/1000 Estensione: 10	
Qualità: Fabbricato rurale Reddito: 0,00 Valore Contabile: 0,00	

Direzione Generale per le Risorse Strumentali Allegato D - Patrimonio comunione indiviso
Terreni

Scheda: 1196 Prov.: CS Comune: Cosenza Foglio: 6 Particella: 338 Porzione:	
Reddito Dom.: 2,01 Reddito Agr.: 1,86 Quota di Proprietà: 500/1000 Estensione: 600	
Qualità: Uliveto	Reddito: 0,00 Valore Contabile: 169,59
Scheda: 1197 Prov.: CS Comune: Cosenza Foglio: 6 Particella: 494 Porzione:	
Reddito Dom.: 6,55 Reddito Agr.: 6,04 Quota di Proprietà: 500/1000 Estensione: 1950	
Qualità: Uliveto	Reddito: 0,00 Valore Contabile: 552,66
Scheda: 5011 Prov.: CS Comune: Cosenza Foglio: 6 Particella: 839 Porzione:	
Reddito Dom.: 68,76 Reddito Agr.: 22,92 Quota di Proprietà: 500/1000 Estensione: 12680	
Qualità: Seminativo arborato	Reddito: 0,00 Valore Contabile: 5.801,63
Scheda: 5022 Prov.: CS Comune: Cosenza Foglio: 6 Particella: 851 Porzione:	
Reddito Dom.: 36,17 Reddito Agr.: 21,70 Quota di Proprietà: 500/1000 Estensione: 5603	
Qualità: Vigneto	Reddito: 0,00 Valore Contabile: 3.051,84
Scheda: 5023 Prov.: CS Comune: Cosenza Foglio: 6 Particella: 852 Porzione:	
Reddito Dom.: 1,12 Reddito Agr.: 0,67 Quota di Proprietà: 500/1000 Estensione: 173	
Qualità: Vigneto	Reddito: 0,00 Valore Contabile: 94,50
Scheda: 5024 Prov.: CS Comune: Cosenza Foglio: 6 Particella: 853 Porzione:	
Reddito Dom.: 0,50 Reddito Agr.: 0,30 Quota di Proprietà: 500/1000 Estensione: 77	
Qualità: Vigneto	Reddito: 0,00 Valore Contabile: 42,19
Scheda: 5025 Prov.: CS Comune: Cosenza Foglio: 6 Particella: 854 Porzione:	
Reddito Dom.: 0,37 Reddito Agr.: 0,22 Quota di Proprietà: 500/1000 Estensione: 57	
Qualità: Vigneto	Reddito: 0,00 Valore Contabile: 31,22
Scheda: 5019 Prov.: CS Comune: Cosenza Foglio: 6 Particella: 855 Porzione:	
Reddito Dom.: 29,99 Reddito Agr.: 27,68 Quota di Proprietà: 500/1000 Estensione: 8933	
Qualità: Uliveto	Reddito: 0,00 Valore Contabile: 2.530,41
Scheda: 5020 Prov.: CS Comune: Cosenza Foglio: 6 Particella: 856 Porzione:	
Reddito Dom.: 0,11 Reddito Agr.: 0,10 Quota di Proprietà: 500/1000 Estensione: 33	
Qualità: Uliveto	Reddito: 0,00 Valore Contabile: 9,28
Scheda: 5012 Prov.: CS Comune: Cosenza Foglio: 6 Particella: 858 Porzione:	
Reddito Dom.: 102,98 Reddito Agr.: 34,33 Quota di Proprietà: 500/1000 Estensione: 18990	
Qualità: Seminativo arborato	Reddito: 0,00 Valore Contabile: 8.688,94
Scheda: 5013 Prov.: CS Comune: Cosenza Foglio: 6 Particella: 859 Porzione:	
Reddito Dom.: 0,26 Reddito Agr.: 0,09 Quota di Proprietà: 500/1000 Estensione: 48	
Qualità: Seminativo arborato	Reddito: 0,00 Valore Contabile: 21,94

Direzione Generale per le Risorse Strumentali Allegato D - Patrimonio comunione indiviso
Terreni

Scheda: 5014 Prov.: CS Comune: Cosenza Foglio: 6 Particella: 862 Porzione:	
Reddito Dom.: 0,43 Reddito Agr.: 0,14 Quota di Proprietà: 500/1000 Estensione: 79	
Qualità: Seminativo arborato Reddito: 0,00 Valore Contabile: 36,28	
Scheda: 5015 Prov.: CS Comune: Cosenza Foglio: 6 Particella: 863 Porzione:	
Reddito Dom.: 635,40 Reddito Agr.: 211,80 Quota di Proprietà: 500/1000 Estensione: 117172	
Qualità: Seminativo arborato Reddito: 0,00 Valore Contabile: 53.611,88	
Scheda: 5010 Prov.: CS Comune: Cosenza Foglio: 6 Particella: 966 Porzione:	
Reddito Dom.: 0,00 Reddito Agr.: 0,00 Quota di Proprietà: 500/1000 Estensione: 70	
Qualità: Fabbricato rurale Reddito: 0,00 Valore Contabile: 0,00	
Scheda: 4999 Prov.: CS Comune: Cosenza Foglio: 6 Particella: 967 Porzione:	
Reddito Dom.: 0,00 Reddito Agr.: 0,00 Quota di Proprietà: 500/1000 Estensione: 10456	
Qualità: Ente Urbano Reddito: 0,00 Valore Contabile: 0,00	
Scheda: 5000 Prov.: CS Comune: Cosenza Foglio: 6 Particella: 968 Porzione:	
Reddito Dom.: 0,00 Reddito Agr.: 0,00 Quota di Proprietà: 500/1000 Estensione: 278	
Qualità: Ente Urbano Reddito: 0,00 Valore Contabile: 0,00	
Scheda: 5021 Prov.: CS Comune: Cosenza Foglio: 6 Particella: 969 Porzione:	
Reddito Dom.: 13,94 Reddito Agr.: 12,87 Quota di Proprietà: 500/1000 Estensione: 4154	
Qualità: Uliveto Reddito: 0,00 Valore Contabile: 1.176,19	
Scheda: 5001 Prov.: CS Comune: Cosenza Foglio: 6 Particella: 971 Porzione:	
Reddito Dom.: 0,00 Reddito Agr.: 0,00 Quota di Proprietà: 500/1000 Estensione: 279	
Qualità: Ente Urbano Reddito: 0,00 Valore Contabile: 0,00	
Scheda: 5016 Prov.: CS Comune: Cosenza Foglio: 6 Particella: 973 Porzione:	
Reddito Dom.: 7,94 Reddito Agr.: 2,65 Quota di Proprietà: 500/1000 Estensione: 1465	
Qualità: Seminativo arborato Reddito: 0,00 Valore Contabile: 669,94	
Scheda: 5002 Prov.: CS Comune: Cosenza Foglio: 6 Particella: 977 Porzione:	
Reddito Dom.: 0,00 Reddito Agr.: 0,00 Quota di Proprietà: 500/1000 Estensione: 277	
Qualità: Ente Urbano Reddito: 0,00 Valore Contabile: 0,00	
Scheda: 5003 Prov.: CS Comune: Cosenza Foglio: 6 Particella: 978 Porzione:	
Reddito Dom.: 0,00 Reddito Agr.: 0,00 Quota di Proprietà: 500/1000 Estensione: 280	
Qualità: Ente Urbano Reddito: 0,00 Valore Contabile: 0,00	
Scheda: 5004 Prov.: CS Comune: Cosenza Foglio: 6 Particella: 979 Porzione:	
Reddito Dom.: 0,00 Reddito Agr.: 0,00 Quota di Proprietà: 500/1000 Estensione: 280	
Qualità: Ente Urbano Reddito: 0,00 Valore Contabile: 0,00	

Direzione Generale per le Risorse Strumentali Allegato D - Patrimonio comunione indiviso
Terreni

Scheda: 5017 Prov.: CS Comune: Cosenza Foglio: 6 Particella: 980 Porzione:	
Reddito Dom.: 5,12 Reddito Agr.: 1,71 Quota di Proprietà: 500/1000 Estensione: 944	
Qualità: Seminativo arborato Reddito: 0,00 Valore Contabile: 432,00	
Scheda: 5018 Prov.: CS Comune: Cosenza Foglio: 6 Particella: 981 Porzione:	
Reddito Dom.: 42,05 Reddito Agr.: 14,02 Quota di Proprietà: 500/1000 Estensione: 7755	
Qualità: Seminativo arborato Reddito: 0,00 Valore Contabile: 3.547,97	
Scheda: 5005 Prov.: CS Comune: Cosenza Foglio: 6 Particella: 982 Porzione:	
Reddito Dom.: 0,00 Reddito Agr.: 0,00 Quota di Proprietà: 500/1000 Estensione: 279	
Qualità: Ente Urbano Reddito: 0,00 Valore Contabile: 0,00	
Scheda: 5006 Prov.: CS Comune: Cosenza Foglio: 6 Particella: 983 Porzione:	
Reddito Dom.: 0,00 Reddito Agr.: 0,00 Quota di Proprietà: 500/1000 Estensione: 279	
Qualità: Ente Urbano Reddito: 0,00 Valore Contabile: 0,00	
Scheda: 5007 Prov.: CS Comune: Cosenza Foglio: 6 Particella: 984 Porzione:	
Reddito Dom.: 0,00 Reddito Agr.: 0,00 Quota di Proprietà: 500/1000 Estensione: 279	
Qualità: Ente Urbano Reddito: 0,00 Valore Contabile: 0,00	
Scheda: 5008 Prov.: CS Comune: Cosenza Foglio: 6 Particella: 985 Porzione:	
Reddito Dom.: 0,00 Reddito Agr.: 0,00 Quota di Proprietà: 500/1000 Estensione: 277	
Qualità: Ente Urbano Reddito: 0,00 Valore Contabile: 0,00	
Scheda: 5009 Prov.: CS Comune: Cosenza Foglio: 6 Particella: 986 Porzione:	
Reddito Dom.: 0,00 Reddito Agr.: 0,00 Quota di Proprietà: 500/1000 Estensione: 278	
Qualità: Ente Urbano Reddito: 0,00 Valore Contabile: 0,00	
Scheda: 30 Prov.: CS Comune: Dipignano Foglio: 13 Particella: 89 Porzione:	
Reddito Dom.: 10,39 Reddito Agr.: 10,40 Quota di Proprietà: 500/1000 Estensione: 7320	
Qualità: Seminativo Reddito: 0,00 Valore Contabile: 876,66	
Scheda: 31 Prov.: CS Comune: Dipignano Foglio: 15 Particella: 43 Porzione:	
Reddito Dom.: 3,12 Reddito Agr.: 0,64 Quota di Proprietà: 500/1000 Estensione: 710	
Qualità: Seminativo arborato Reddito: 0,00 Valore Contabile: 263,25	
Scheda: 32 Prov.: CS Comune: Dipignano Foglio: 17 Particella: 12 Porzione:	
Reddito Dom.: 32,21 Reddito Agr.: 14,32 Quota di Proprietà: 500/1000 Estensione: 13860	
Qualità: Castagneto da frutto Reddito: 0,00 Valore Contabile: 2.717,72	
Scheda: 33 Prov.: CS Comune: Dipignano Foglio: 17 Particella: 13 Porzione:	
Reddito Dom.: 14,23 Reddito Agr.: 6,50 Quota di Proprietà: 500/1000 Estensione: 7870	
Qualità: Castagneto da frutto Reddito: 0,00 Valore Contabile: 1.200,66	

Direzione Generale per le Risorse Strumentali Allegato D - Patrimonio comunione indiviso
Terreni

Scheda: 34	Prov.: CS	Comune: Dipignano	Foglio: 17	Particella: 24	Porzione:			
Reddito Dom.:	2,19	Reddito Agr.:	0,55	Quota di Proprietà:	500/1000	Estensione:	10590	
Qualità:	Pascolo cespugliato	Reddito:	0,00	Valore Contabile:			184,78	
Scheda: 35	Prov.: CS	Comune: Dipignano	Foglio: 18	Particella: 3	Porzione:			
Reddito Dom.:	4,88	Reddito Agr.:	2,17	Quota di Proprietà:	500/1000	Estensione:	2100	
Qualità:	Castagneto da frutto	Reddito:	0,00	Valore Contabile:			411,75	
Scheda: 36	Prov.: CS	Comune: Dipignano	Foglio: 18	Particella: 9	Porzione:			
Reddito Dom.:	0,15	Reddito Agr.:	0,07	Quota di Proprietà:	500/1000	Estensione:	66	
Qualità:	Castagneto da frutto	Reddito:	0,00	Valore Contabile:			12,66	
Scheda: 37	Prov.: CS	Comune: Dipignano	Foglio: 18	Particella: 10	Porzione:			
Reddito Dom.:	0,65	Reddito Agr.:	0,32	Quota di Proprietà:	500/1000	Estensione:	1250	
Qualità:	Pascolo	Reddito:	0,00	Valore Contabile:			54,84	
Scheda: 38	Prov.: CS	Comune: Dipignano	Foglio: 18	Particella: 11	Porzione:			
Reddito Dom.:	1,96	Reddito Agr.:	0,49	Quota di Proprietà:	500/1000	Estensione:	9490	
Qualità:	Pascolo cespugliato	Reddito:	0,00	Valore Contabile:			165,38	
Scheda: 39	Prov.: CS	Comune: Dipignano	Foglio: 18	Particella: 12	Porzione:			
Reddito Dom.:	31,54	Reddito Agr.:	14,42	Quota di Proprietà:	500/1000	Estensione:	17450	
Qualità:	Castagneto da frutto	Reddito:	0,00	Valore Contabile:			2.661,19	
Scheda: 40	Prov.: CS	Comune: Dipignano	Foglio: 18	Particella: 30	Porzione:			
Reddito Dom.:	23,57	Reddito Agr.:	2,36	Quota di Proprietà:	500/1000	Estensione:	15210	
Qualità:	Querceto	Reddito:	0,00	Valore Contabile:			1.988,72	
Scheda: 43	Prov.: CS	Comune: Dipignano	Foglio: 18	Particella: 34	Porzione:			
Reddito Dom.:	0,00	Reddito Agr.:	0,00	Quota di Proprietà:	500/1000	Estensione:	1580	
Qualità:	Fabbricato rurale	Reddito:	0,00	Valore Contabile:			0,00	
Scheda: 44	Prov.: CS	Comune: Dipignano	Foglio: 18	Particella: 35	Porzione:			
Reddito Dom.:	16,05	Reddito Agr.:	7,34	Quota di Proprietà:	500/1000	Estensione:	8880	
Qualità:	Castagneto da frutto	Reddito:	0,00	Valore Contabile:			1.354,22	
Scheda: 45	Prov.: CS	Comune: Dipignano	Foglio: 18	Particella: 38	Porzione:			
Reddito Dom.:	5,70	Reddito Agr.:	4,89	Quota di Proprietà:	500/1000	Estensione:	15780	
Qualità:	Bosco ceduo	Reddito:	0,00	Valore Contabile:			480,94	
Scheda: 48	Prov.: CS	Comune: Dipignano	Foglio: 18	Particella: 44	Porzione:			
Reddito Dom.:	18,05	Reddito Agr.:	9,58	Quota di Proprietà:	500/1000	Estensione:	20620	
Qualità:	Pascolo arborato	Reddito:	0,00	Valore Contabile:			1.522,97	

Direzione Generale per le Risorse Strumentali Allegato D - Patrimonio comunione indiviso
Terreni

Scheda: 51 Prov.: CS Comune: Dipignano Foglio: 18 Particella: 47 Porzione:				
Reddito Dom.:	11,67	Reddito Agr.:	5,60	Quota di Proprietà: 500/1000 Estensione: 9040
Qualità:	Castagneto da frutto	Reddito:	0,00	Valore Contabile: 984,66
Scheda: 5043 Prov.: CS Comune: Dipignano Foglio: 18 Particella: 53 Porzione:				
Reddito Dom.:	316,52	Reddito Agr.:	147,71	Quota di Proprietà: 500/1000 Estensione: 81716
Qualità:	Seminativo irriguo arborato	Reddito:	0,00	Valore Contabile: 26.706,38
Scheda: 5044 Prov.: CS Comune: Dipignano Foglio: 18 Particella: 54 Porzione:				
Reddito Dom.:	1,61	Reddito Agr.:	0,75	Quota di Proprietà: 500/1000 Estensione: 415
Qualità:	Seminativo irriguo arborato	Reddito:	0,00	Valore Contabile: 135,84
Scheda: 5026 Prov.: CS Comune: Dipignano Foglio: 18 Particella: 55 Porzione:				
Reddito Dom.:	19,60	Reddito Agr.:	10,37	Quota di Proprietà: 500/1000 Estensione: 22320
Qualità:	Pascolo arborato	Reddito:	0,00	Valore Contabile: 1.653,75
Scheda: 5045 Prov.: CS Comune: Dipignano Foglio: 18 Particella: 56 Porzione:				
Reddito Dom.:	0,65	Reddito Agr.:	0,31	Quota di Proprietà: 500/1000 Estensione: 169
Qualità:	Seminativo irriguo arborato	Reddito:	0,00	Valore Contabile: 54,84
Scheda: 5046 Prov.: CS Comune: Dipignano Foglio: 18 Particella: 57 Porzione:				
Reddito Dom.:	0,23	Reddito Agr.:	0,11	Quota di Proprietà: 500/1000 Estensione: 60
Qualità:	Seminativo irriguo arborato	Reddito:	0,00	Valore Contabile: 19,41
Scheda: 5027 Prov.: CS Comune: Dipignano Foglio: 18 Particella: 58 Porzione:				
Reddito Dom.:	26,92	Reddito Agr.:	14,25	Quota di Proprietà: 500/1000 Estensione: 30665
Qualità:	Pascolo arborato	Reddito:	0,00	Valore Contabile: 2.271,38
Scheda: 5039 Prov.: CS Comune: Dipignano Foglio: 18 Particella: 59 Porzione:				
Reddito Dom.:	0,08	Reddito Agr.:	0,01	Quota di Proprietà: 500/1000 Estensione: 129
Qualità:	Querceto	Reddito:	0,00	Valore Contabile: 6,75
Scheda: 5040 Prov.: CS Comune: Dipignano Foglio: 18 Particella: 60 Porzione:				
Reddito Dom.:	0,08	Reddito Agr.:	0,01	Quota di Proprietà: 500/1000 Estensione: 126
Qualità:	Querceto	Reddito:	0,00	Valore Contabile: 6,75
Scheda: 5028 Prov.: CS Comune: Dipignano Foglio: 18 Particella: 61 Porzione:				
Reddito Dom.:	17,63	Reddito Agr.:	9,33	Quota di Proprietà: 500/1000 Estensione: 20075
Qualità:	Pascolo arborato	Reddito:	0,00	Valore Contabile: 1.487,53
Scheda: 5033 Prov.: CS Comune: Dipignano Foglio: 18 Particella: 62 Porzione:				
Reddito Dom.:	0,09	Reddito Agr.:	0,03	Quota di Proprietà: 500/1000 Estensione: 255
Qualità:	Pascolo cespugliato	Reddito:	0,00	Valore Contabile: 7,59

Direzione Generale per le Risorse Strumentali Allegato D - Patrimonio comunione indiviso
Terreni

Scheda: 5034 Prov.: CS Comune: Dipignano Foglio: 18 Particella: 63 Porzione:	
Reddito Dom.: 0,57 Reddito Agr.: 0,16 Quota di Proprietà: 500/1000 Estensione: 1580	
Qualità: Pascolo cespugliato Reddito: 0,00 Valore Contabile: 48,09	
Scheda: 5029 Prov.: CS Comune: Dipignano Foglio: 18 Particella: 64 Porzione:	
Reddito Dom.: 24,57 Reddito Agr.: 13,01 Quota di Proprietà: 500/1000 Estensione: 27985	
Qualità: Pascolo arborato Reddito: 0,00 Valore Contabile: 2.073,09	
Scheda: 5041 Prov.: CS Comune: Dipignano Foglio: 18 Particella: 65 Porzione:	
Reddito Dom.: 0,21 Reddito Agr.: 0,03 Quota di Proprietà: 500/1000 Estensione: 333	
Qualità: Querceto Reddito: 0,00 Valore Contabile: 17,72	
Scheda: 5042 Prov.: CS Comune: Dipignano Foglio: 18 Particella: 66 Porzione:	
Reddito Dom.: 3,29 Reddito Agr.: 0,55 Quota di Proprietà: 500/1000 Estensione: 5312	
Qualità: Querceto Reddito: 0,00 Valore Contabile: 277,59	
Scheda: 5035 Prov.: CS Comune: Dipignano Foglio: 18 Particella: 67 Porzione:	
Reddito Dom.: 31,12 Reddito Agr.: 8,89 Quota di Proprietà: 500/1000 Estensione: 86088	
Qualità: Pascolo cespugliato Reddito: 0,00 Valore Contabile: 2.625,75	
Scheda: 5036 Prov.: CS Comune: Dipignano Foglio: 18 Particella: 68 Porzione:	
Reddito Dom.: 0,32 Reddito Agr.: 0,09 Quota di Proprietà: 500/1000 Estensione: 895	
Qualità: Pascolo cespugliato Reddito: 0,00 Valore Contabile: 27,00	
Scheda: 5037 Prov.: CS Comune: Dipignano Foglio: 18 Particella: 69 Porzione:	
Reddito Dom.: 0,14 Reddito Agr.: 0,04 Quota di Proprietà: 500/1000 Estensione: 399	
Qualità: Pascolo cespugliato Reddito: 0,00 Valore Contabile: 11,81	
Scheda: 5038 Prov.: CS Comune: Dipignano Foglio: 18 Particella: 70 Porzione:	
Reddito Dom.: 1,08 Reddito Agr.: 0,31 Quota di Proprietà: 500/1000 Estensione: 2988	
Qualità: Pascolo cespugliato Reddito: 0,00 Valore Contabile: 91,13	
Scheda: 5030 Prov.: CS Comune: Dipignano Foglio: 18 Particella: 71 Porzione:	
Reddito Dom.: 7,81 Reddito Agr.: 4,13 Quota di Proprietà: 500/1000 Estensione: 8893	
Qualità: Pascolo arborato Reddito: 0,00 Valore Contabile: 658,97	
Scheda: 5031 Prov.: CS Comune: Dipignano Foglio: 18 Particella: 72 Porzione:	
Reddito Dom.: 1,28 Reddito Agr.: 0,68 Quota di Proprietà: 500/1000 Estensione: 1457	
Qualità: Pascolo arborato Reddito: 0,00 Valore Contabile: 108,00	
Scheda: 5032 Prov.: CS Comune: Dipignano Foglio: 18 Particella: 73 Porzione:	
Reddito Dom.: 3,09 Reddito Agr.: 1,64 Quota di Proprietà: 500/1000 Estensione: 3520	
Qualità: Pascolo arborato Reddito: 0,00 Valore Contabile: 260,72	

Direzione Generale per le Risorse Strumentali Allegato D - Patrimonio comunione indiviso
Terreni

Scheda: 52 Prov.: CS Comune: Dipignano Foglio: 19 Particella: 13 Porzione:	
Reddito Dom.: 0,08 Reddito Agr.: 0,04 Quota di Proprietà: 500/1000 Estensione: 260	
Qualità: Bosco ceduo Reddito: 0,00 Valore Contabile: 6,75	
Scheda: 53 Prov.: CS Comune: Dipignano Foglio: 19 Particella: 19 Porzione:	
Reddito Dom.: 0,19 Reddito Agr.: 0,02 Quota di Proprietà: 500/1000 Estensione: 120	
Qualità: Querceto Reddito: 0,00 Valore Contabile: 16,03	
Scheda: 54 Prov.: CS Comune: Dipignano Foglio: 19 Particella: 20 Porzione:	
Reddito Dom.: 0,31 Reddito Agr.: 0,09 Quota di Proprietà: 500/1000 Estensione: 860	
Qualità: Pascolo cespugliato Reddito: 0,00 Valore Contabile: 26,16	
Scheda: 1 Prov.: CS Comune: Dipignano Foglio: 19 Particella: 23 Porzione:	
Reddito Dom.: 7,64 Reddito Agr.: 0,00 Quota di Proprietà: 500/1000 Estensione: 7400	
Qualità: Seminativo Reddito: 0,00 Valore Contabile: 644,63	
Scheda: 3 Prov.: CS Comune: Dipignano Foglio: 19 Particella: 25 Porzione:	
Reddito Dom.: 0,00 Reddito Agr.: 0,00 Quota di Proprietà: 500/1000 Estensione: 560	
Qualità: Fabbricato rurale Reddito: 0,00 Valore Contabile: 0,00	
Scheda: 5 Prov.: CS Comune: Dipignano Foglio: 19 Particella: 50 Porzione:	
Reddito Dom.: 4,05 Reddito Agr.: 1,16 Quota di Proprietà: 500/1000 Estensione: 11200	
Qualità: Pascolo cespugliato Reddito: 0,00 Valore Contabile: 341,72	
Scheda: 6 Prov.: CS Comune: Dipignano Foglio: 19 Particella: 51 Porzione:	
Reddito Dom.: 12,82 Reddito Agr.: 6,15 Quota di Proprietà: 500/1000 Estensione: 9930	
Qualità: Castagneto da frutto Reddito: 0,00 Valore Contabile: 1.081,69	
Scheda: 5047 Prov.: CS Comune: Dipignano Foglio: 19 Particella: 69 Porzione:	
Reddito Dom.: 37,90 Reddito Agr.: 6,32 Quota di Proprietà: 500/1000 Estensione: 61155	
Qualità: Querceto Reddito: 0,00 Valore Contabile: 3.197,81	
Scheda: 5048 Prov.: CS Comune: Dipignano Foglio: 19 Particella: 70 Porzione:	
Reddito Dom.: 4,61 Reddito Agr.: 0,77 Quota di Proprietà: 500/1000 Estensione: 7433	
Qualità: Querceto Reddito: 0,00 Valore Contabile: 388,97	
Scheda: 5049 Prov.: CS Comune: Dipignano Foglio: 19 Particella: 71 Porzione:	
Reddito Dom.: 0,38 Reddito Agr.: 0,06 Quota di Proprietà: 500/1000 Estensione: 612	
Qualità: Querceto Reddito: 0,00 Valore Contabile: 32,06	
Scheda: 5050 Prov.: CS Comune: Dipignano Foglio: 19 Particella: 72 Porzione:	
Reddito Dom.: 162,85 Reddito Agr.: 76,00 Quota di Proprietà: 500/1000 Estensione: 42043	
Qualità: Seminativo irriguo arborato Reddito: 0,00 Valore Contabile: 13.740,47	

Direzione Generale per le Risorse Strumentali Allegato D - Patrimonio comunione indiviso
Terreni

Scheda: 5051 Prov.: CS Comune: Dipignano Foglio: 19 Particella: 73 Porzione:			
Reddito Dom.: 0,76 Reddito Agr.: 0,36 Quota di Proprietà: 500/1000 Estensione: 197			
Qualità: Seminativo irriguo arborato Reddito: 0,00 Valore Contabile: 64,13			
Scheda: 7 Prov.: CS Comune: Dipignano Foglio: 21 Particella: 11 Porzione:			
Reddito Dom.: 7,81 Reddito Agr.: 3,90 Quota di Proprietà: 500/1000 Estensione: 1080			
Qualità: Vigneto Reddito: 0,00 Valore Contabile: 658,97			
Scheda: 5052 Prov.: CS Comune: Dipignano Foglio: 21 Particella: 581 Porzione:			
Reddito Dom.: 34,59 Reddito Agr.: 14,24 Quota di Proprietà: 500/1000 Estensione: 7880			
Qualità: Seminativo arborato Reddito: 0,00 Valore Contabile: 2.918,53			
Scheda: 5053 Prov.: CS Comune: Dipignano Foglio: 21 Particella: 582 Porzione:			
Reddito Dom.: 0,44 Reddito Agr.: 0,18 Quota di Proprietà: 500/1000 Estensione: 100			
Qualità: Seminativo arborato Reddito: 0,00 Valore Contabile: 37,13			
Scheda: 5054 Prov.: CS Comune: Dipignano Foglio: 21 Particella: 583 Porzione:			
Reddito Dom.: 2,85 Reddito Agr.: 1,17 Quota di Proprietà: 500/1000 Estensione: 650			
Qualità: Seminativo arborato Reddito: 0,00 Valore Contabile: 240,47			
Scheda: 9 Prov.: CS Comune: Dipignano Foglio: 25 Particella: 1 Porzione:			
Reddito Dom.: 25,99 Reddito Agr.: 4,33 Quota di Proprietà: 500/1000 Estensione: 41930			
Qualità: Querceto Reddito: 0,00 Valore Contabile: 2.192,91			
Scheda: 10 Prov.: CS Comune: Dipignano Foglio: 25 Particella: 2 Porzione:			
Reddito Dom.: 25,18 Reddito Agr.: 2,52 Quota di Proprietà: 500/1000 Estensione: 16250			
Qualità: Querceto Reddito: 0,00 Valore Contabile: 2.124,56			
Scheda: 11 Prov.: CS Comune: Dipignano Foglio: 25 Particella: 20 Porzione:			
Reddito Dom.: 11,74 Reddito Agr.: 5,63 Quota di Proprietà: 500/1000 Estensione: 9090			
Qualità: Castagneto da frutto Reddito: 0,00 Valore Contabile: 990,56			
Scheda: 12 Prov.: CS Comune: Dipignano Foglio: 25 Particella: 21 Porzione:			
Reddito Dom.: 31,94 Reddito Agr.: 14,60 Quota di Proprietà: 500/1000 Estensione: 17670			
Qualità: Castagneto da frutto Reddito: 0,00 Valore Contabile: 2.694,94			
Scheda: 13 Prov.: CS Comune: Dipignano Foglio: 25 Particella: 22 Porzione:			
Reddito Dom.: 2,69 Reddito Agr.: 0,67 Quota di Proprietà: 500/1000 Estensione: 13020			
Qualità: Pascolo cespugliato Reddito: 0,00 Valore Contabile: 226,97			
Scheda: 14 Prov.: CS Comune: Dipignano Foglio: 28 Particella: 6 Porzione:			
Reddito Dom.: 1,47 Reddito Agr.: 0,74 Quota di Proprietà: 500/1000 Estensione: 2850			
Qualità: Pascolo Reddito: 0,00 Valore Contabile: 124,03			

Direzione Generale per le Risorse Strumentali Allegato D - Patrimonio comunione indiviso
Terreni

Scheda: 15 Prov.: CS Comune: Dipignano Foglio: 28 Particella: 7 Porzione:	
Reddito Dom.: 1,88 Reddito Agr.: 1,25 Quota di Proprietà: 500/1000 Estensione: 810	
Qualità: Seminativo irriguo Reddito: 0,00 Valore Contabile: 158,63	
Scheda: 16 Prov.: CS Comune: Dipignano Foglio: 28 Particella: 8 Porzione:	
Reddito Dom.: 9,24 Reddito Agr.: 7,92 Quota di Proprietà: 500/1000 Estensione: 25560	
Qualità: Bosco ceduo Reddito: 0,00 Valore Contabile: 779,63	
Scheda: 17 Prov.: CS Comune: Dipignano Foglio: 28 Particella: 9 Porzione:	
Reddito Dom.: 0,47 Reddito Agr.: 0,12 Quota di Proprietà: 500/1000 Estensione: 2290	
Qualità: Pascolo cespugliato Reddito: 0,00 Valore Contabile: 39,66	
Scheda: 18 Prov.: CS Comune: Dipignano Foglio: 28 Particella: 10 Porzione:	
Reddito Dom.: 90,72 Reddito Agr.: 36,29 Quota di Proprietà: 500/1000 Estensione: 23420	
Qualità: Seminativo arborato Reddito: 0,00 Valore Contabile: 7.654,50	
Scheda: 19 Prov.: CS Comune: Dipignano Foglio: 28 Particella: 11 Porzione:	
Reddito Dom.: 18,73 Reddito Agr.: 8,99 Quota di Proprietà: 500/1000 Estensione: 14510	
Qualità: Castagneto da frutto Reddito: 0,00 Valore Contabile: 1.580,34	
Scheda: 20 Prov.: CS Comune: Dipignano Foglio: 28 Particella: 12 Porzione:	
Reddito Dom.: 1,09 Reddito Agr.: 0,58 Quota di Proprietà: 500/1000 Estensione: 1240	
Qualità: Pascolo arborato Reddito: 0,00 Valore Contabile: 91,97	
Scheda: 21 Prov.: CS Comune: Dipignano Foglio: 28 Particella: 13 Porzione:	
Reddito Dom.: 3,10 Reddito Agr.: 1,24 Quota di Proprietà: 500/1000 Estensione: 800	
Qualità: Seminativo arborato Reddito: 0,00 Valore Contabile: 261,56	
Scheda: 22 Prov.: CS Comune: Dipignano Foglio: 28 Particella: 14 Porzione:	
Reddito Dom.: 0,00 Reddito Agr.: 0,00 Quota di Proprietà: 500/1000 Estensione: 340	
Qualità: Fabbricato rurale Reddito: 0,00 Valore Contabile: 0,00	
Scheda: 23 Prov.: CS Comune: Dipignano Foglio: 28 Particella: 37 Porzione:	
Reddito Dom.: 37,74 Reddito Agr.: 17,25 Quota di Proprietà: 500/1000 Estensione: 20880	
Qualità: Castagneto da frutto Reddito: 0,00 Valore Contabile: 3.184,31	
Scheda: 24 Prov.: CS Comune: Dipignano Foglio: 28 Particella: 44 Porzione:	
Reddito Dom.: 2,34 Reddito Agr.: 1,17 Quota di Proprietà: 500/1000 Estensione: 4530	
Qualità: Pascolo Reddito: 0,00 Valore Contabile: 197,44	
Scheda: 25 Prov.: CS Comune: Dipignano Foglio: 29 Particella: 3 Porzione:	
Reddito Dom.: 0,69 Reddito Agr.: 0,59 Quota di Proprietà: 500/1000 Estensione: 1910	
Qualità: Bosco ceduo Reddito: 0,00 Valore Contabile: 58,22	

Direzione Generale per le Risorse Strumentali Allegato D - Patrimonio comunione indiviso
Terreni

Scheda: 26 Prov.: CS Comune: Dipignano Foglio: 29 Particella: 4 Porzione:	
Reddito Dom.: 29,37 Reddito Agr.: 13,35 Quota di Proprietà: 500/1000 Estensione: 10340	
Qualità: Seminativo arborato Reddito: 0,00 Valore Contabile: 2.478,09	
Scheda: 27 Prov.: CS Comune: Dipignano Foglio: 29 Particella: 5 Porzione:	
Reddito Dom.: 3,11 Reddito Agr.: 2,67 Quota di Proprietà: 500/1000 Estensione: 8610	
Qualità: Bosco ceduo Reddito: 0,00 Valore Contabile: 262,41	
Scheda: 28 Prov.: CS Comune: Dipignano Foglio: 29 Particella: 61 Porzione:	
Reddito Dom.: 4,20 Reddito Agr.: 2,01 Quota di Proprietà: 500/1000 Estensione: 3250	
Qualità: Castagneto da frutto Reddito: 0,00 Valore Contabile: 354,38	
Scheda: 29 Prov.: CS Comune: Dipignano Foglio: 29 Particella: 62 Porzione:	
Reddito Dom.: 6,60 Reddito Agr.: 3,50 Quota di Proprietà: 500/1000 Estensione: 7520	
Qualità: Pascolo arborato Reddito: 0,00 Valore Contabile: 556,88	
Scheda: 111 Prov.: CS Comune: Domanico Foglio: 1 Particella: 110 Porzione: 3	
Reddito Dom.: 0,00 Reddito Agr.: 0,00 Quota di Proprietà: 500/1000 Estensione: 0	
Qualità: Porzione di fabbricato Reddito: 0,00 Valore Contabile: 0,00	
Scheda: 112 Prov.: CS Comune: Domanico Foglio: 1 Particella: 110 Porzione: 4	
Reddito Dom.: 0,00 Reddito Agr.: 0,00 Quota di Proprietà: 500/1000 Estensione: 0	
Qualità: Porzione di fabbricato Reddito: 0,00 Valore Contabile: 0,00	
Scheda: 131 Prov.: CS Comune: Domanico Foglio: 11 Particella: 111 Porzione:	
Reddito Dom.: 15,70 Reddito Agr.: 0,00 Quota di Proprietà: 500/1000 Estensione: 24320	
Qualità: Castagneto da frutto Reddito: 0,00 Valore Contabile: 1.324,69	
Scheda: 132 Prov.: CS Comune: Domanico Foglio: 11 Particella: 112 Porzione:	
Reddito Dom.: 3,32 Reddito Agr.: 0,00 Quota di Proprietà: 500/1000 Estensione: 5150	
Qualità: Castagneto da frutto Reddito: 0,00 Valore Contabile: 280,13	
Scheda: 133 Prov.: CS Comune: Domanico Foglio: 11 Particella: 139 Porzione:	
Reddito Dom.: 3,41 Reddito Agr.: 0,00 Quota di Proprietà: 500/1000 Estensione: 5280	
Qualità: Castagneto da frutto Reddito: 0,00 Valore Contabile: 287,72	
Scheda: 134 Prov.: CS Comune: Domanico Foglio: 11 Particella: 141 Porzione:	
Reddito Dom.: 0,00 Reddito Agr.: 0,00 Quota di Proprietà: 500/1000 Estensione: 54	
Qualità: Fabbricato rurale Reddito: 0,00 Valore Contabile: 0,00	
Scheda: 135 Prov.: CS Comune: Domanico Foglio: 11 Particella: 144 Porzione:	
Reddito Dom.: 14,01 Reddito Agr.: 0,00 Quota di Proprietà: 500/1000 Estensione: 15500	
Qualità: Castagneto da frutto Reddito: 0,00 Valore Contabile: 1.182,09	

Direzione Generale per le Risorse Strumentali Allegato D - Patrimonio comunione indiviso
Terreni

Scheda: 136 Prov.: CS Comune: Domanico Foglio: 11 Particella: 145 Porzione:	
Reddito Dom.: 0,17 Reddito Agr.: 0,00 Quota di Proprietà: 500/1000 Estensione: 220	
Qualità: Seminativo irriguo Reddito: 0,00 Valore Contabile: 14,34	
Scheda: 137 Prov.: CS Comune: Domanico Foglio: 11 Particella: 146 Porzione:	
Reddito Dom.: 1,12 Reddito Agr.: 0,00 Quota di Proprietà: 500/1000 Estensione: 1240	
Qualità: Castagneto da frutto Reddito: 0,00 Valore Contabile: 94,50	
Scheda: 138 Prov.: CS Comune: Domanico Foglio: 11 Particella: 147 Porzione:	
Reddito Dom.: 0,50 Reddito Agr.: 0,00 Quota di Proprietà: 500/1000 Estensione: 640	
Qualità: Seminativo irriguo Reddito: 0,00 Valore Contabile: 42,19	
Scheda: 139 Prov.: CS Comune: Domanico Foglio: 11 Particella: 204 Porzione:	
Reddito Dom.: 0,03 Reddito Agr.: 0,00 Quota di Proprietà: 500/1000 Estensione: 240	
Qualità: Bosco ceduo Reddito: 0,00 Valore Contabile: 2,53	
Scheda: 140 Prov.: CS Comune: Domanico Foglio: 11 Particella: 207 Porzione:	
Reddito Dom.: 3,63 Reddito Agr.: 0,00 Quota di Proprietà: 500/1000 Estensione: 4020	
Qualità: Castagneto da frutto Reddito: 0,00 Valore Contabile: 306,28	
Scheda: 141 Prov.: CS Comune: Domanico Foglio: 17 Particella: 3 Porzione:	
Reddito Dom.: 0,00 Reddito Agr.: 0,00 Quota di Proprietà: 500/1000 Estensione: 46	
Qualità: Fabbricato rurale Reddito: 0,00 Valore Contabile: 0,00	
Scheda: 142 Prov.: CS Comune: Domanico Foglio: 17 Particella: 4 Porzione:	
Reddito Dom.: 84,13 Reddito Agr.: 0,00 Quota di Proprietà: 500/1000 Estensione: 130320	
Qualità: Castagneto da frutto Reddito: 0,00 Valore Contabile: 7.098,47	
Scheda: 113 Prov.: CS Comune: Domanico Foglio: 2 Particella: 11 Porzione:	
Reddito Dom.: 252,35 Reddito Agr.: 111,04 Quota di Proprietà: 500/1000 Estensione: 195450	
Qualità: Castagneto da frutto Reddito: 0,00 Valore Contabile: 21.292,03	
Scheda: 114 Prov.: CS Comune: Domanico Foglio: 2 Particella: 13 Porzione:	
Reddito Dom.: 94,31 Reddito Agr.: 39,82 Quota di Proprietà: 500/1000 Estensione: 40580	
Qualità: Castagneto da frutto Reddito: 0,00 Valore Contabile: 7.957,41	
Scheda: 115 Prov.: CS Comune: Domanico Foglio: 2 Particella: 27 Porzione:	
Reddito Dom.: 15,17 Reddito Agr.: 1,82 Quota di Proprietà: 500/1000 Estensione: 11750	
Qualità: Querceto Reddito: 0,00 Valore Contabile: 1.279,97	
Scheda: 116 Prov.: CS Comune: Domanico Foglio: 2 Particella: 38 Porzione:	
Reddito Dom.: 45,25 Reddito Agr.: 20,89 Quota di Proprietà: 500/1000 Estensione: 13480	
Qualità: Seminativo irriguo arborato Reddito: 0,00 Valore Contabile: 3.817,97	

Direzione Generale per le Risorse Strumentali Allegato D - Patrimonio comunione indiviso
Terreni

Scheda: 117 Prov.: CS Comune: Domanico Foglio: 2 Particella: 39 Porzione:	
Reddito Dom.: 3,61 Reddito Agr.: 1,64 Quota di Proprietà: 500/1000 Estensione: 1270	
Qualità: Seminativo irriguo Reddito: 0,00 Valore Contabile: 304,59	
Scheda: 118 Prov.: CS Comune: Domanico Foglio: 2 Particella: 40 Porzione:	
Reddito Dom.: 0,00 Reddito Agr.: 0,00 Quota di Proprietà: 500/1000 Estensione: 340	
Qualità: Fabbricato rurale Reddito: 0,00 Valore Contabile: 0,00	
Scheda: 119 Prov.: CS Comune: Domanico Foglio: 2 Particella: 42 Porzione:	
Reddito Dom.: 5,21 Reddito Agr.: 3,47 Quota di Proprietà: 500/1000 Estensione: 3360	
Qualità: Seminativo irriguo Reddito: 0,00 Valore Contabile: 439,59	
Scheda: 120 Prov.: CS Comune: Domanico Foglio: 2 Particella: 44 Porzione:	
Reddito Dom.: 0,00 Reddito Agr.: 0,00 Quota di Proprietà: 500/1000 Estensione: 400	
Qualità: Fabbricato rurale Reddito: 0,00 Valore Contabile: 0,00	
Scheda: 121 Prov.: CS Comune: Domanico Foglio: 2 Particella: 46 Porzione:	
Reddito Dom.: 25,69 Reddito Agr.: 13,84 Quota di Proprietà: 500/1000 Estensione: 38270	
Qualità: Castagneto da frutto Reddito: 0,00 Valore Contabile: 2.167,59	
Scheda: 122 Prov.: CS Comune: Domanico Foglio: 4 Particella: 1 Porzione:	
Reddito Dom.: 216,21 Reddito Agr.: 91,29 Quota di Proprietà: 500/1000 Estensione: 93030	
Qualità: Castagneto da frutto Reddito: 0,00 Valore Contabile: 18.242,72	
Scheda: 123 Prov.: CS Comune: Domanico Foglio: 4 Particella: 2 Porzione:	
Reddito Dom.: 0,00 Reddito Agr.: 0,00 Quota di Proprietà: 500/1000 Estensione: 120	
Qualità: Fabbricato rurale Reddito: 0,00 Valore Contabile: 0,00	
Scheda: 124 Prov.: CS Comune: Domanico Foglio: 4 Particella: 8 Porzione:	
Reddito Dom.: 0,00 Reddito Agr.: 0,00 Quota di Proprietà: 500/1000 Estensione: 100	
Qualità: Fabbricato rurale Reddito: 0,00 Valore Contabile: 0,00	
Scheda: 125 Prov.: CS Comune: Domanico Foglio: 4 Particella: 72 Porzione:	
Reddito Dom.: 11,86 Reddito Agr.: 5,08 Quota di Proprietà: 500/1000 Estensione: 6560	
Qualità: Castagneto da frutto Reddito: 0,00 Valore Contabile: 1.000,69	
Scheda: 126 Prov.: CS Comune: Domanico Foglio: 4 Particella: 90 Porzione:	
Reddito Dom.: 62,36 Reddito Agr.: 26,73 Quota di Proprietà: 500/1000 Estensione: 34500	
Qualità: Castagneto da frutto Reddito: 0,00 Valore Contabile: 5.261,63	
Scheda: 127 Prov.: CS Comune: Domanico Foglio: 7 Particella: 11 Porzione:	
Reddito Dom.: 0,00 Reddito Agr.: 0,00 Quota di Proprietà: 500/1000 Estensione: 64	
Qualità: Fabbricato rurale Reddito: 0,00 Valore Contabile: 0,00	

Direzione Generale per le Risorse Strumentali Allegato D - Patrimonio comunione indiviso
Terreni

Scheda: 128 Prov.: CS Comune: Domanico Foglio: 7 Particella: 12 Porzione:	
Reddito Dom.: 0,00 Reddito Agr.: 0,00 Quota di Proprietà: 500/1000 Estensione: 80	
Qualità: Fabbricato rurale Reddito: 0,00 Valore Contabile: 0,00	
Scheda: 129 Prov.: CS Comune: Domanico Foglio: 7 Particella: 13 Porzione:	
Reddito Dom.: 0,00 Reddito Agr.: 0,00 Quota di Proprietà: 500/1000 Estensione: 64	
Qualità: Fabbricato rurale Reddito: 0,00 Valore Contabile: 0,00	
Scheda: 130 Prov.: CS Comune: Domanico Foglio: 7 Particella: 14 Porzione:	
Reddito Dom.: 2.063,56 Reddito Agr.: 884,38 Quota di Proprietà: 500/1000 Estensione: 1141600	
Qualità: Castagneto da frutto Reddito: 0,00 Valore Contabile: 174.112,88	
Scheda: 107 Prov.: CS Comune: Marano Marchesato Foglio: 2 Particella: 1 Porzione:	
Reddito Dom.: 152,55 Reddito Agr.: 64,41 Quota di Proprietà: 500/1000 Estensione: 65640	
Qualità: Castagneto da frutto Reddito: 0,00 Valore Contabile: 12.871,41	
Scheda: 108 Prov.: CS Comune: Marano Marchesato Foglio: 2 Particella: 2 Porzione:	
Reddito Dom.: 161,26 Reddito Agr.: 75,25 Quota di Proprietà: 500/1000 Estensione: 104080	
Qualità: Castagneto da frutto Reddito: 0,00 Valore Contabile: 13.606,31	
Scheda: 109 Prov.: CS Comune: Marano Marchesato Foglio: 2 Particella: 7 Porzione:	
Reddito Dom.: 10,19 Reddito Agr.: 2,44 Quota di Proprietà: 500/1000 Estensione: 7890	
Qualità: Bosco ceduo Reddito: 0,00 Valore Contabile: 859,78	
Scheda: 110 Prov.: CS Comune: Marano Marchesato Foglio: 2 Particella: 82 Porzione:	
Reddito Dom.: 34,15 Reddito Agr.: 8,20 Quota di Proprietà: 500/1000 Estensione: 26450	
Qualità: Bosco ceduo Reddito: 0,00 Valore Contabile: 2.881,41	
Scheda: 55 Prov.: CS Comune: Marzi Foglio: 13 Particella: 14 Porzione:	
Reddito Dom.: 15,22 Reddito Agr.: 6,09 Quota di Proprietà: 500/1000 Estensione: 16840	
Qualità: Castagneto da frutto Reddito: 0,00 Valore Contabile: 1.284,19	
Scheda: 56 Prov.: CS Comune: Marzi Foglio: 13 Particella: 116 Porzione:	
Reddito Dom.: 248,64 Reddito Agr.: 99,46 Quota di Proprietà: 500/1000 Estensione: 275110	
Qualità: Castagneto da frutto Reddito: 0,00 Valore Contabile: 20.979,00	
Scheda: 57 Prov.: CS Comune: Marzi Foglio: 13 Particella: 119 Porzione:	
Reddito Dom.: 15,74 Reddito Agr.: 11,81 Quota di Proprietà: 500/1000 Estensione: 50810	
Qualità: Pascolo Reddito: 0,00 Valore Contabile: 1.328,06	
Scheda: 58 Prov.: CS Comune: Marzi Foglio: 14 Particella: 1 Porzione:	
Reddito Dom.: 5,20 Reddito Agr.: 1,82 Quota di Proprietà: 500/1000 Estensione: 5030	
Qualità: Castagneto da frutto Reddito: 0,00 Valore Contabile: 438,75	

Direzione Generale per le Risorse Strumentali Allegato D - Patrimonio comunione indiviso
Terreni

Scheda: 59 Prov.: CS Comune: Marzi Foglio: 14 Particella: 2 Porzione:			
Reddito Dom.: 0,00 Reddito Agr.: 0,00 Quota di Proprietà: 500/1000 Estensione: 150			
Qualità: Fabbricato rurale	Reddito: 0,00	Valore Contabile:	0,00
Scheda: 60 Prov.: CS Comune: Marzi Foglio: 14 Particella: 3 Porzione:			
Reddito Dom.: 49,52 Reddito Agr.: 21,72 Quota di Proprietà: 500/1000 Estensione: 30320			
Qualità: Seminativo irriguo arborato	Reddito: 0,00	Valore Contabile:	4.178,25
Scheda: 61 Prov.: CS Comune: Marzi Foglio: 14 Particella: 4 Porzione:			
Reddito Dom.: 0,00 Reddito Agr.: 0,00 Quota di Proprietà: 500/1000 Estensione: 140			
Qualità: Fabbricato rurale	Reddito: 0,00	Valore Contabile:	0,00
Scheda: 62 Prov.: CS Comune: Marzi Foglio: 14 Particella: 5 Porzione:			
Reddito Dom.: 0,00 Reddito Agr.: 0,00 Quota di Proprietà: 500/1000 Estensione: 80			
Qualità: Fabbricato rurale	Reddito: 0,00	Valore Contabile:	0,00
Scheda: 63 Prov.: CS Comune: Marzi Foglio: 14 Particella: 6 Porzione:			
Reddito Dom.: 0,00 Reddito Agr.: 0,00 Quota di Proprietà: 500/1000 Estensione: 62			
Qualità: Fabbricato rurale	Reddito: 0,00	Valore Contabile:	0,00
Scheda: 64 Prov.: CS Comune: Marzi Foglio: 14 Particella: 7 Porzione:			
Reddito Dom.: 0,00 Reddito Agr.: 0,00 Quota di Proprietà: 500/1000 Estensione: 110			
Qualità: Fabbricato rurale	Reddito: 0,00	Valore Contabile:	0,00
Scheda: 65 Prov.: CS Comune: Marzi Foglio: 14 Particella: 8 Porzione:			
Reddito Dom.: 0,00 Reddito Agr.: 0,00 Quota di Proprietà: 500/1000 Estensione: 80			
Qualità: Fabbricato rurale	Reddito: 0,00	Valore Contabile:	0,00
Scheda: 67 Prov.: CS Comune: Marzi Foglio: 14 Particella: 49 Porzione:			
Reddito Dom.: 1,81 Reddito Agr.: 0,90 Quota di Proprietà: 500/1000 Estensione: 1750			
Qualità: Seminativo irriguo arborato	Reddito: 0,00	Valore Contabile:	152,72
Scheda: 5369 Prov.: CS Comune: Marzi Foglio: 14 Particella: 75 Porzione:			
Reddito Dom.: 710,78 Reddito Agr.: 284,31 Quota di Proprietà: 500/1000 Estensione: 786434			
Qualità: Castagneto da frutto	Reddito: 0,00	Valore Contabile:	59.972,06
Scheda: 5370 Prov.: CS Comune: Marzi Foglio: 14 Particella: 77 Porzione:			
Reddito Dom.: 0,00 Reddito Agr.: 0,00 Quota di Proprietà: 500/1000 Estensione: 0			
Qualità: Ente Urbano	Reddito: 0,00	Valore Contabile:	0,00
Scheda: 68 Prov.: CS Comune: Marzi Foglio: 15 Particella: 1 Porzione:			
Reddito Dom.: 0,00 Reddito Agr.: 0,00 Quota di Proprietà: 500/1000 Estensione: 36			
Qualità: Fabbricato rurale	Reddito: 0,00	Valore Contabile:	0,00

Direzione Generale per le Risorse Strumentali Allegato D - Patrimonio comunione indiviso
Terreni

Scheda: 69 Prov.: CS Comune: Marzi Foglio: 15 Particella: 2 Porzione:				
Reddito Dom.:	538,54	Reddito Agr.:	215,42	Quota di Proprietà: 500/1000 Estensione: 595860
Qualità:	Castagneto da frutto	Reddito:	0,00	Valore Contabile: 45.439,31
Scheda: 70 Prov.: CS Comune: Marzi Foglio: 15 Particella: 3 Porzione:				
Reddito Dom.:	0,00	Reddito Agr.:	0,00	Quota di Proprietà: 500/1000 Estensione: 39
Qualità:	Fabbricato rurale	Reddito:	0,00	Valore Contabile: 0,00
Scheda: 1000 Prov.: CS Comune: Mendicino Foglio: 1 Particella: 1 Porzione:				
Reddito Dom.:	33,36	Reddito Agr.:	20,85	Quota di Proprietà: 500/1000 Estensione: 32300
Qualità:	Seminativo	Reddito:	0,00	Valore Contabile: 2.814,75
Scheda: 1001 Prov.: CS Comune: Mendicino Foglio: 1 Particella: 28 Porzione:				
Reddito Dom.:	7,18	Reddito Agr.:	8,97	Quota di Proprietà: 500/1000 Estensione: 6950
Qualità:	Uliveto	Reddito:	0,00	Valore Contabile: 605,81
Scheda: 1002 Prov.: CS Comune: Mendicino Foglio: 1 Particella: 70 Porzione: AA				
Reddito Dom.:	7,23	Reddito Agr.:	4,52	Quota di Proprietà: 500/1000 Estensione: 7000
Qualità:	Seminativo	Reddito:	0,00	Valore Contabile: 610,03
Scheda: 5371 Prov.: CS Comune: Mendicino Foglio: 1 Particella: 70 Porzione: AB				
Reddito Dom.:	1,18	Reddito Agr.:	0,71	Quota di Proprietà: 500/1000 Estensione: 9160
Qualità:	Bosco ceduo	Reddito:	0,00	Valore Contabile: 99,56
Scheda: 1003 Prov.: CS Comune: Mendicino Foglio: 1 Particella: 71 Porzione: AA				
Reddito Dom.:	3,71	Reddito Agr.:	4,64	Quota di Proprietà: 500/1000 Estensione: 3593
Qualità:	Uliveto	Reddito:	0,00	Valore Contabile: 313,03
Scheda: 5372 Prov.: CS Comune: Mendicino Foglio: 1 Particella: 71 Porzione: AB				
Reddito Dom.:	1,33	Reddito Agr.:	0,83	Quota di Proprietà: 500/1000 Estensione: 1287
Qualità:	Seminativo	Reddito:	0,00	Valore Contabile: 112,22
Scheda: 1004 Prov.: CS Comune: Mendicino Foglio: 1 Particella: 72 Porzione:				
Reddito Dom.:	3,71	Reddito Agr.:	1,91	Quota di Proprietà: 500/1000 Estensione: 990
Qualità:	Vigneto	Reddito:	0,00	Valore Contabile: 313,03
Scheda: 1005 Prov.: CS Comune: Mendicino Foglio: 1 Particella: 73 Porzione:				
Reddito Dom.:	4,60	Reddito Agr.:	5,74	Quota di Proprietà: 500/1000 Estensione: 4450
Qualità:	Uliveto	Reddito:	0,00	Valore Contabile: 388,13
Scheda: 1006 Prov.: CS Comune: Mendicino Foglio: 1 Particella: 74 Porzione: AA				
Reddito Dom.:	62,67	Reddito Agr.:	23,09	Quota di Proprietà: 500/1000 Estensione: 2482
Qualità:	Uliveto	Reddito:	0,00	Valore Contabile: 5.287,78

Direzione Generale per le Risorse Strumentali Allegato D - Patrimonio comunione indiviso
Terreni

Scheda: 5373 Prov.: CS Comune: Mendicino Foglio: 1 Particella: 74 Porzione: AB	
Reddito Dom.: 2,56 Reddito Agr.: 3,20 Quota di Proprietà: 500/1000 Estensione: 25548	
Qualità: Seminativo arborato Reddito: 0,00 Valore Contabile: 216,00	
Scheda: 1007 Prov.: CS Comune: Mendicino Foglio: 1 Particella: 75 Porzione:	
Reddito Dom.: 6,25 Reddito Agr.: 3,23 Quota di Proprietà: 500/1000 Estensione: 1670	
Qualità: Vigneto Reddito: 0,00 Valore Contabile: 527,34	
Scheda: 1008 Prov.: CS Comune: Mendicino Foglio: 2 Particella: 1 Porzione:	
Reddito Dom.: 0,19 Reddito Agr.: 0,11 Quota di Proprietà: 500/1000 Estensione: 1440	
Qualità: Bosco ceduo Reddito: 0,00 Valore Contabile: 16,03	
Scheda: 1009 Prov.: CS Comune: Mendicino Foglio: 2 Particella: 2 Porzione:	
Reddito Dom.: 0,67 Reddito Agr.: 0,40 Quota di Proprietà: 500/1000 Estensione: 5170	
Qualità: Bosco ceduo Reddito: 0,00 Valore Contabile: 56,53	
Scheda: 1010 Prov.: CS Comune: Mendicino Foglio: 2 Particella: 3 Porzione: AA	
Reddito Dom.: 4,13 Reddito Agr.: 2,58 Quota di Proprietà: 500/1000 Estensione: 4000	
Qualità: Seminativo arborato Reddito: 0,00 Valore Contabile: 348,47	
Scheda: 5374 Prov.: CS Comune: Mendicino Foglio: 2 Particella: 3 Porzione: AB	
Reddito Dom.: 2,70 Reddito Agr.: 1,62 Quota di Proprietà: 500/1000 Estensione: 20880	
Qualità: Bosco ceduo Reddito: 0,00 Valore Contabile: 227,81	
Scheda: 1012 Prov.: CS Comune: Mendicino Foglio: 2 Particella: 5 Porzione:	
Reddito Dom.: 21,81 Reddito Agr.: 8,04 Quota di Proprietà: 500/1000 Estensione: 8890	
Qualità: Seminativo arborato Reddito: 0,00 Valore Contabile: 1.840,22	
Scheda: 1013 Prov.: CS Comune: Mendicino Foglio: 2 Particella: 6 Porzione:	
Reddito Dom.: 156,57 Reddito Agr.: 113,87 Quota di Proprietà: 500/1000 Estensione: 55120	
Qualità: Ficheto Reddito: 0,00 Valore Contabile: 13.210,59	
Scheda: 1014 Prov.: CS Comune: Mendicino Foglio: 2 Particella: 7 Porzione:	
Reddito Dom.: 0,00 Reddito Agr.: 0,00 Quota di Proprietà: 500/1000 Estensione: 470	
Qualità: Fabbricato rurale Reddito: 0,00 Valore Contabile: 0,00	
Scheda: 1015 Prov.: CS Comune: Mendicino Foglio: 2 Particella: 8 Porzione:	
Reddito Dom.: 53,63 Reddito Agr.: 20,11 Quota di Proprietà: 500/1000 Estensione: 25960	
Qualità: Seminativo irriguo Reddito: 0,00 Valore Contabile: 4.525,03	
Scheda: 1017 Prov.: CS Comune: Mendicino Foglio: 2 Particella: 10 Porzione: AA	
Reddito Dom.: 1,04 Reddito Agr.: 0,65 Quota di Proprietà: 500/1000 Estensione: 1000	
Qualità: Seminativo Reddito: 0,00 Valore Contabile: 87,75	

Direzione Generale per le Risorse Strumentali Allegato D - Patrimonio comunione indiviso
Terreni

Scheda: 5398 Prov.: CS Comune: Mendicino Foglio: 2 Particella: 10 Porzione: AB				
Reddito Dom.: 33,20 Reddito Agr.: 30,65 Quota di Proprietà: 500/1000 Estensione: 19780				
Qualità: Uliveto	Reddito:	0,00	Valore Contabile:	2.801,25
Scheda: 1018 Prov.: CS Comune: Mendicino Foglio: 2 Particella: 11 Porzione: AA				
Reddito Dom.: 0,44 Reddito Agr.: 0,23 Quota di Proprietà: 500/1000 Estensione: 1000				
Qualità: Pascolo	Reddito:	0,00	Valore Contabile:	37,13
Scheda: 5377 Prov.: CS Comune: Mendicino Foglio: 2 Particella: 11 Porzione: AB				
Reddito Dom.: 27,55 Reddito Agr.: 20,04 Quota di Proprietà: 500/1000 Estensione: 9700				
Qualità: Ficheto	Reddito:	0,00	Valore Contabile:	2.324,53
Scheda: 5383 Prov.: CS Comune: Mendicino Foglio: 2 Particella: 11 Porzione: AC				
Reddito Dom.: 6,10 Reddito Agr.: 3,81 Quota di Proprietà: 500/1000 Estensione: 5900				
Qualità: Seminativo	Reddito:	0,00	Valore Contabile:	514,69
Scheda: 1019 Prov.: CS Comune: Mendicino Foglio: 2 Particella: 12 Porzione:				
Reddito Dom.: 1,34 Reddito Agr.: 0,45 Quota di Proprietà: 500/1000 Estensione: 5770				
Qualità: Pascolo cespugliato	Reddito:	0,00	Valore Contabile:	113,06
Scheda: 1020 Prov.: CS Comune: Mendicino Foglio: 2 Particella: 13 Porzione:				
Reddito Dom.: 73,20 Reddito Agr.: 26,97 Quota di Proprietà: 500/1000 Estensione: 29840				
Qualità: Seminativo arborato	Reddito:	0,00	Valore Contabile:	6.176,25
Scheda: 1021 Prov.: CS Comune: Mendicino Foglio: 2 Particella: 25 Porzione:				
Reddito Dom.: 50,90 Reddito Agr.: 18,75 Quota di Proprietà: 500/1000 Estensione: 20750				
Qualità: Seminativo arborato	Reddito:	0,00	Valore Contabile:	4.294,69
Scheda: 1025 Prov.: CS Comune: Mendicino Foglio: 2 Particella: 29 Porzione:				
Reddito Dom.: 0,00 Reddito Agr.: 0,00 Quota di Proprietà: 500/1000 Estensione: 640				
Qualità: Fabbricato rurale	Reddito:	0,00	Valore Contabile:	0,00
Scheda: 1027 Prov.: CS Comune: Mendicino Foglio: 2 Particella: 31 Porzione:				
Reddito Dom.: 18,73 Reddito Agr.: 11,70 Quota di Proprietà: 500/1000 Estensione: 18130				
Qualità: Seminativo	Reddito:	0,00	Valore Contabile:	1.580,34
Scheda: 1028 Prov.: CS Comune: Mendicino Foglio: 2 Particella: 32 Porzione:				
Reddito Dom.: 3,82 Reddito Agr.: 1,98 Quota di Proprietà: 500/1000 Estensione: 1020				
Qualità: Vigneto	Reddito:	0,00	Valore Contabile:	322,31
Scheda: 1029 Prov.: CS Comune: Mendicino Foglio: 2 Particella: 33 Porzione:				
Reddito Dom.: 0,80 Reddito Agr.: 0,68 Quota di Proprietà: 500/1000 Estensione: 4400				
Qualità: Bosco ceduo	Reddito:	0,00	Valore Contabile:	67,50

Direzione Generale per le Risorse Strumentali Allegato D - Patrimonio comunione indiviso
Terreni

Scheda: 1030	Prov.: CS	Comune: Mendicino	Foglio: 2	Particella: 34	Porzione:			
Reddito Dom.:	0,00	Reddito Agr.:	0,00	Quota di Proprietà:	500/1000	Estensione:	790	
Qualità:	Fabbricato rurale	Reddito:	0,00	Valore Contabile:			0,00	
Scheda: 1031	Prov.: CS	Comune: Mendicino	Foglio: 2	Particella: 35	Porzione:			
Reddito Dom.:	21,86	Reddito Agr.:	8,05	Quota di Proprietà:	500/1000	Estensione:	8910	
Qualità:	Seminativo arborato	Reddito:	0,00	Valore Contabile:			1.844,44	
Scheda: 1032	Prov.: CS	Comune: Mendicino	Foglio: 2	Particella: 36	Porzione:			
Reddito Dom.:	1,85	Reddito Agr.:	0,62	Quota di Proprietà:	500/1000	Estensione:	7940	
Qualità:	Pascolo cespugliato	Reddito:	0,00	Valore Contabile:			156,09	
Scheda: 1033	Prov.: CS	Comune: Mendicino	Foglio: 2	Particella: 37	Porzione:			
Reddito Dom.:	10,43	Reddito Agr.:	4,30	Quota di Proprietà:	500/1000	Estensione:	4750	
Qualità:	Seminativo irriguo arborato	Reddito:	0,00	Valore Contabile:			880,03	
Scheda: 5399	Prov.: CS	Comune: Mendicino	Foglio: 2	Particella: 108	Porzione:			
Reddito Dom.:	3,41	Reddito Agr.:	3,14	Quota di Proprietà:	500/1000	Estensione:	2028	
Qualità:	Uliveto	Reddito:	0,00	Valore Contabile:			287,72	
Scheda: 5400	Prov.: CS	Comune: Mendicino	Foglio: 2	Particella: 109	Porzione:			
Reddito Dom.:	4,07	Reddito Agr.:	3,75	Quota di Proprietà:	500/1000	Estensione:	2424	
Qualità:	Uliveto	Reddito:	0,00	Valore Contabile:			343,41	
Scheda: 5384	Prov.: CS	Comune: Mendicino	Foglio: 2	Particella: 113	Porzione:			
Reddito Dom.:	22,60	Reddito Agr.:	9,04	Quota di Proprietà:	500/1000	Estensione:	11670	
Qualità:	Seminativo	Reddito:	0,00	Valore Contabile:			1.906,88	
Scheda: 5385	Prov.: CS	Comune: Mendicino	Foglio: 2	Particella: 155	Porzione:			
Reddito Dom.:	60,92	Reddito Agr.:	38,08	Quota di Proprietà:	500/1000	Estensione:	58975	
Qualità:	Seminativo	Reddito:	0,00	Valore Contabile:			5.140,13	
Scheda: 5386	Prov.: CS	Comune: Mendicino	Foglio: 2	Particella: 156	Porzione:			
Reddito Dom.:	2,66	Reddito Agr.:	1,66	Quota di Proprietà:	500/1000	Estensione:	2575	
Qualità:	Seminativo	Reddito:	0,00	Valore Contabile:			224,44	
Scheda: 5387	Prov.: CS	Comune: Mendicino	Foglio: 2	Particella: 157	Porzione: AA			
Reddito Dom.:	5,16	Reddito Agr.:	3,23	Quota di Proprietà:	500/1000	Estensione:	5000	
Qualità:	Seminativo	Reddito:	0,00	Valore Contabile:			435,38	
Scheda: 5378	Prov.: CS	Comune: Mendicino	Foglio: 2	Particella: 157	Porzione: AB			
Reddito Dom.:	41,55	Reddito Agr.:	19,39	Quota di Proprietà:	500/1000	Estensione:	107285	
Qualità:	Pascolo	Reddito:	0,00	Valore Contabile:			3.505,78	

Direzione Generale per le Risorse Strumentali Allegato D - Patrimonio comunione indiviso
Terreni

Scheda: 5388 Prov.: CS Comune: Mendicino Foglio: 2 Particella: 158 Porzione:	
Reddito Dom.: 1,07 Reddito Agr.: 0,67 Quota di Proprietà: 500/1000 Estensione: 1035	
Qualità: Seminativo Reddito: 0,00 Valore Contabile: 90,28	
Scheda: 5389 Prov.: CS Comune: Mendicino Foglio: 2 Particella: 159 Porzione:	
Reddito Dom.: 40,07 Reddito Agr.: 25,05 Quota di Proprietà: 500/1000 Estensione: 38800	
Qualità: Seminativo Reddito: 0,00 Valore Contabile: 3.380,91	
Scheda: 5390 Prov.: CS Comune: Mendicino Foglio: 2 Particella: 160 Porzione:	
Reddito Dom.: 10,33 Reddito Agr.: 6,45 Quota di Proprietà: 500/1000 Estensione: 10000	
Qualità: Seminativo Reddito: 0,00 Valore Contabile: 871,59	
Scheda: 5391 Prov.: CS Comune: Mendicino Foglio: 2 Particella: 161 Porzione: AA	
Reddito Dom.: 3,30 Reddito Agr.: 2,06 Quota di Proprietà: 500/1000 Estensione: 3200	
Qualità: Seminativo Reddito: 0,00 Valore Contabile: 278,44	
Scheda: 5379 Prov.: CS Comune: Mendicino Foglio: 2 Particella: 161 Porzione: AB	
Reddito Dom.: 0,75 Reddito Agr.: 0,25 Quota di Proprietà: 500/1000 Estensione: 3240	
Qualità: Pascolo cespugliato Reddito: 0,00 Valore Contabile: 63,28	
Scheda: 5392 Prov.: CS Comune: Mendicino Foglio: 2 Particella: 162 Porzione: AA	
Reddito Dom.: 3,61 Reddito Agr.: 2,26 Quota di Proprietà: 500/1000 Estensione: 3500	
Qualità: Seminativo Reddito: 0,00 Valore Contabile: 304,59	
Scheda: 5380 Prov.: CS Comune: Mendicino Foglio: 2 Particella: 162 Porzione: AB	
Reddito Dom.: 0,11 Reddito Agr.: 0,03 Quota di Proprietà: 500/1000 Estensione: 470	
Qualità: Pascolo cespugliato Reddito: 0,00 Valore Contabile: 9,28	
Scheda: 5393 Prov.: CS Comune: Mendicino Foglio: 2 Particella: 163 Porzione:	
Reddito Dom.: 119,40 Reddito Agr.: 74,63 Quota di Proprietà: 500/1000 Estensione: 115600	
Qualità: Seminativo Reddito: 0,00 Valore Contabile: 10.074,38	
Scheda: 5394 Prov.: CS Comune: Mendicino Foglio: 2 Particella: 164 Porzione:	
Reddito Dom.: 2,58 Reddito Agr.: 1,62 Quota di Proprietà: 500/1000 Estensione: 2500	
Qualità: Seminativo Reddito: 0,00 Valore Contabile: 217,69	
Scheda: 5381 Prov.: CS Comune: Mendicino Foglio: 2 Particella: 165 Porzione:	
Reddito Dom.: 3,75 Reddito Agr.: 1,25 Quota di Proprietà: 500/1000 Estensione: 16125	
Qualità: Pascolo cespugliato Reddito: 0,00 Valore Contabile: 316,41	
Scheda: 5382 Prov.: CS Comune: Mendicino Foglio: 2 Particella: 166 Porzione:	
Reddito Dom.: 0,20 Reddito Agr.: 0,07 Quota di Proprietà: 500/1000 Estensione: 885	
Qualità: Pascolo cespugliato Reddito: 0,00 Valore Contabile: 16,88	

Direzione Generale per le Risorse Strumentali Allegato D - Patrimonio comunione indiviso
Terreni

Scheda: 5395 Prov.: CS Comune: Mendicino Foglio: 2 Particella: 167 Porzione:	
Reddito Dom.: 15,07 Reddito Agr.: 6,03 Quota di Proprietà: 500/1000 Estensione: 7785	
Qualità: Seminativo Reddito: 0,00 Valore Contabile: 1.271,53	
Scheda: 5396 Prov.: CS Comune: Mendicino Foglio: 2 Particella: 168 Porzione:	
Reddito Dom.: 0,72 Reddito Agr.: 0,29 Quota di Proprietà: 500/1000 Estensione: 375	
Qualità: Seminativo Reddito: 0,00 Valore Contabile: 60,75	
Scheda: 5397 Prov.: CS Comune: Mendicino Foglio: 2 Particella: 169 Porzione:	
Reddito Dom.: 0,44 Reddito Agr.: 0,18 Quota di Proprietà: 500/1000 Estensione: 230	
Qualità: Seminativo Reddito: 0,00 Valore Contabile: 37,13	
Scheda: 5401 Prov.: CS Comune: Mendicino Foglio: 2 Particella: 170 Porzione:	
Reddito Dom.: 127,71 Reddito Agr.: 117,88 Quota di Proprietà: 500/1000 Estensione: 76085	
Qualità: Uliveto Reddito: 0,00 Valore Contabile: 10.775,53	
Scheda: 5402 Prov.: CS Comune: Mendicino Foglio: 2 Particella: 171 Porzione:	
Reddito Dom.: 143,13 Reddito Agr.: 132,13 Quota di Proprietà: 500/1000 Estensione: 85275	
Qualità: Uliveto Reddito: 0,00 Valore Contabile: 12.076,59	
Scheda: 5403 Prov.: CS Comune: Mendicino Foglio: 2 Particella: 172 Porzione:	
Reddito Dom.: 0,04 Reddito Agr.: 0,03 Quota di Proprietà: 500/1000 Estensione: 20	
Qualità: Uliveto Reddito: 0,00 Valore Contabile: 3,38	
Scheda: 5404 Prov.: CS Comune: Mendicino Foglio: 2 Particella: 173 Porzione:	
Reddito Dom.: 77,36 Reddito Agr.: 71,41 Quota di Proprietà: 500/1000 Estensione: 46090	
Qualità: Uliveto Reddito: 0,00 Valore Contabile: 6.527,25	
Scheda: 5375 Prov.: CS Comune: Mendicino Foglio: 2 Particella: 200 Porzione:	
Reddito Dom.: 0,00 Reddito Agr.: 0,00 Quota di Proprietà: 500/1000 Estensione: 1848	
Qualità: Ente Urbano Reddito: 0,00 Valore Contabile: 0,00	
Scheda: 5376 Prov.: CS Comune: Mendicino Foglio: 2 Particella: 208 Porzione:	
Reddito Dom.: 0,00 Reddito Agr.: 0,00 Quota di Proprietà: 500/1000 Estensione: 1920	
Qualità: Ente Urbano Reddito: 0,00 Valore Contabile: 0,00	
Scheda: 1036 Prov.: CS Comune: Mendicino Foglio: 3 Particella: 1 Porzione:	
Reddito Dom.: 0,99 Reddito Agr.: 0,33 Quota di Proprietà: 500/1000 Estensione: 4240	
Qualità: Pascolo cespugliato Reddito: 0,00 Valore Contabile: 83,53	
Scheda: 1037 Prov.: CS Comune: Mendicino Foglio: 3 Particella: 2 Porzione:	
Reddito Dom.: 94,94 Reddito Agr.: 87,63 Quota di Proprietà: 500/1000 Estensione: 56560	
Qualità: Uliveto Reddito: 0,00 Valore Contabile: 8.010,56	

Direzione Generale per le Risorse Strumentali Allegato D - Patrimonio comunione indiviso
Terreni

Scheda: 1038 Prov.: CS Comune: Mendicino Foglio: 3 Particella: 3 Porzione:				
Reddito Dom.: 29,14 Reddito Agr.: 10,74 Quota di Proprietà: 500/1000 Estensione: 11880				
Qualità: Seminativo arborato	Reddito:	0,00	Valore Contabile:	2.458,69
Scheda: 1042 Prov.: CS Comune: Mendicino Foglio: 3 Particella: 7 Porzione:				
Reddito Dom.: 0,00 Reddito Agr.: 0,00 Quota di Proprietà: 500/1000 Estensione: 720				
Qualità: Fabbricato rurale	Reddito:	0,00	Valore Contabile:	0,00
Scheda: 1044 Prov.: CS Comune: Mendicino Foglio: 3 Particella: 68 Porzione:				
Reddito Dom.: 39,41 Reddito Agr.: 0,00 Quota di Proprietà: 500/1000 Estensione: 20350				
Qualità: Seminativo	Reddito:	0,00	Valore Contabile:	3.325,22
Scheda: 1045 Prov.: CS Comune: Mendicino Foglio: 3 Particella: 69 Porzione:				
Reddito Dom.: 9,72 Reddito Agr.: 0,00 Quota di Proprietà: 500/1000 Estensione: 5020				
Qualità: Seminativo	Reddito:	0,00	Valore Contabile:	820,13
Scheda: 1046 Prov.: CS Comune: Mendicino Foglio: 3 Particella: 70 Porzione:				
Reddito Dom.: 13,97 Reddito Agr.: 0,00 Quota di Proprietà: 500/1000 Estensione: 3730				
Qualità: Vigneto	Reddito:	0,00	Valore Contabile:	1.178,72
Scheda: 1047 Prov.: CS Comune: Mendicino Foglio: 3 Particella: 72 Porzione:				
Reddito Dom.: 17,50 Reddito Agr.: 0,00 Quota di Proprietà: 500/1000 Estensione: 16940				
Qualità: Seminativo	Reddito:	0,00	Valore Contabile:	1.476,56
Scheda: 1048 Prov.: CS Comune: Mendicino Foglio: 3 Particella: 92 Porzione:				
Reddito Dom.: 7,64 Reddito Agr.: 0,00 Quota di Proprietà: 500/1000 Estensione: 2040				
Qualità: Vigneto	Reddito:	0,00	Valore Contabile:	644,63
Scheda: 1049 Prov.: CS Comune: Mendicino Foglio: 3 Particella: 172 Porzione:				
Reddito Dom.: 0,39 Reddito Agr.: 0,00 Quota di Proprietà: 500/1000 Estensione: 230				
Qualità: Uliveto	Reddito:	0,00	Valore Contabile:	32,91
Scheda: 1050 Prov.: CS Comune: Mendicino Foglio: 3 Particella: 173 Porzione:				
Reddito Dom.: 1,75 Reddito Agr.: 0,00 Quota di Proprietà: 500/1000 Estensione: 1040				
Qualità: Uliveto	Reddito:	0,00	Valore Contabile:	147,66
Scheda: 5442 Prov.: CS Comune: Mendicino Foglio: 3 Particella: 214 Porzione:				
Reddito Dom.: 8,52 Reddito Agr.: 7,86 Quota di Proprietà: 500/1000 Estensione: 5075				
Qualità: Uliveto	Reddito:	0,00	Valore Contabile:	718,88
Scheda: 5443 Prov.: CS Comune: Mendicino Foglio: 3 Particella: 215 Porzione:				
Reddito Dom.: 7,21 Reddito Agr.: 6,65 Quota di Proprietà: 500/1000 Estensione: 4295				
Qualità: Uliveto	Reddito:	0,00	Valore Contabile:	608,34

Direzione Generale per le Risorse Strumentali Allegato D - Patrimonio comunione indiviso
Terreni

Scheda: 5444 Prov.: CS Comune: Mendicino Foglio: 3 Particella: 216 Porzione:	
Reddito Dom.: 1,73 Reddito Agr.: 1,60 Quota di Proprietà: 500/1000 Estensione: 1030	
Qualità: Uliveto Reddito: 0,00 Valore Contabile: 145,97	
Scheda: 5445 Prov.: CS Comune: Mendicino Foglio: 3 Particella: 217 Porzione:	
Reddito Dom.: 23,30 Reddito Agr.: 21,50 Quota di Proprietà: 500/1000 Estensione: 13879	
Qualità: Uliveto Reddito: 0,00 Valore Contabile: 1.965,94	
Scheda: 5446 Prov.: CS Comune: Mendicino Foglio: 3 Particella: 218 Porzione:	
Reddito Dom.: 0,00 Reddito Agr.: 0,00 Quota di Proprietà: 500/1000 Estensione: 3	
Qualità: Uliveto Reddito: 0,00 Valore Contabile: 0,00	
Scheda: 5447 Prov.: CS Comune: Mendicino Foglio: 3 Particella: 221 Porzione:	
Reddito Dom.: 3,95 Reddito Agr.: 3,65 Quota di Proprietà: 500/1000 Estensione: 2355	
Qualità: Uliveto Reddito: 0,00 Valore Contabile: 333,28	
Scheda: 5448 Prov.: CS Comune: Mendicino Foglio: 3 Particella: 222 Porzione:	
Reddito Dom.: 3,78 Reddito Agr.: 3,49 Quota di Proprietà: 500/1000 Estensione: 2256	
Qualità: Uliveto Reddito: 0,00 Valore Contabile: 318,94	
Scheda: 5449 Prov.: CS Comune: Mendicino Foglio: 3 Particella: 224 Porzione:	
Reddito Dom.: 3,66 Reddito Agr.: 3,38 Quota di Proprietà: 500/1000 Estensione: 2183	
Qualità: Uliveto Reddito: 0,00 Valore Contabile: 308,81	
Scheda: 5450 Prov.: CS Comune: Mendicino Foglio: 3 Particella: 225 Porzione:	
Reddito Dom.: 2,06 Reddito Agr.: 1,90 Quota di Proprietà: 500/1000 Estensione: 1227	
Qualità: Uliveto Reddito: 0,00 Valore Contabile: 173,81	
Scheda: 5451 Prov.: CS Comune: Mendicino Foglio: 3 Particella: 226 Porzione:	
Reddito Dom.: 0,60 Reddito Agr.: 0,50 Quota di Proprietà: 500/1000 Estensione: 35	
Qualità: Uliveto Reddito: 0,00 Valore Contabile: 50,63	
Scheda: 5452 Prov.: CS Comune: Mendicino Foglio: 3 Particella: 227 Porzione:	
Reddito Dom.: 25,11 Reddito Agr.: 23,18 Quota di Proprietà: 500/1000 Estensione: 14960	
Qualità: Uliveto Reddito: 0,00 Valore Contabile: 2.118,66	
Scheda: 5407 Prov.: CS Comune: Mendicino Foglio: 3 Particella: 228 Porzione:	
Reddito Dom.: 17,99 Reddito Agr.: 6,63 Quota di Proprietà: 500/1000 Estensione: 7335	
Qualità: Seminativo arborato Reddito: 0,00 Valore Contabile: 1.517,91	
Scheda: 5408 Prov.: CS Comune: Mendicino Foglio: 3 Particella: 229 Porzione: AA	
Reddito Dom.: 32,00 Reddito Agr.: 0,12 Quota di Proprietà: 500/1000 Estensione: 132	
Qualità: Seminativo arborato Reddito: 0,00 Valore Contabile: 2.700,00	

Direzione Generale per le Risorse Strumentali Allegato D - Patrimonio comunione indiviso
Terreni

Scheda: 5453 Prov.: CS Comune: Mendicino Foglio: 3 Particella: 229 Porzione: AB	
Reddito Dom.: 0,12 Reddito Agr.: 0,12 Quota di Proprietà: 500/1000 Estensione: 73	
Qualità: Uliveto	Reddito: 0,00 Valore Contabile: 10,13
Scheda: 5409 Prov.: CS Comune: Mendicino Foglio: 3 Particella: 230 Porzione:	
Reddito Dom.: 8,80 Reddito Agr.: 3,24 Quota di Proprietà: 500/1000 Estensione: 3590	
Qualità: Seminativo arborato	Reddito: 0,00 Valore Contabile: 742,50
Scheda: 5410 Prov.: CS Comune: Mendicino Foglio: 3 Particella: 231 Porzione: AA	
Reddito Dom.: 5,25 Reddito Agr.: 1,93 Quota di Proprietà: 500/1000 Estensione: 2142	
Qualità: Seminativo arborato	Reddito: 0,00 Valore Contabile: 442,97
Scheda: 5454 Prov.: CS Comune: Mendicino Foglio: 3 Particella: 231 Porzione: AB	
Reddito Dom.: 1,50 Reddito Agr.: 1,38 Quota di Proprietà: 500/1000 Estensione: 893	
Qualità: Uliveto	Reddito: 0,00 Valore Contabile: 126,56
Scheda: 5411 Prov.: CS Comune: Mendicino Foglio: 3 Particella: 234 Porzione:	
Reddito Dom.: 3,15 Reddito Agr.: 1,16 Quota di Proprietà: 500/1000 Estensione: 1285	
Qualità: Seminativo arborato	Reddito: 0,00 Valore Contabile: 265,78
Scheda: 5412 Prov.: CS Comune: Mendicino Foglio: 3 Particella: 235 Porzione:	
Reddito Dom.: 3,28 Reddito Agr.: 1,21 Quota di Proprietà: 500/1000 Estensione: 1337	
Qualità: Seminativo arborato	Reddito: 0,00 Valore Contabile: 276,75
Scheda: 5413 Prov.: CS Comune: Mendicino Foglio: 3 Particella: 237 Porzione:	
Reddito Dom.: 9,60 Reddito Agr.: 3,54 Quota di Proprietà: 500/1000 Estensione: 3915	
Qualità: Seminativo arborato	Reddito: 0,00 Valore Contabile: 810,00
Scheda: 5414 Prov.: CS Comune: Mendicino Foglio: 3 Particella: 238 Porzione:	
Reddito Dom.: 9,79 Reddito Agr.: 3,60 Quota di Proprietà: 500/1000 Estensione: 3990	
Qualità: Seminativo arborato	Reddito: 0,00 Valore Contabile: 826,03
Scheda: 5415 Prov.: CS Comune: Mendicino Foglio: 3 Particella: 241 Porzione:	
Reddito Dom.: 9,71 Reddito Agr.: 3,58 Quota di Proprietà: 500/1000 Estensione: 3960	
Qualità: Seminativo arborato	Reddito: 0,00 Valore Contabile: 819,28
Scheda: 5416 Prov.: CS Comune: Mendicino Foglio: 3 Particella: 242 Porzione:	
Reddito Dom.: 7,11 Reddito Agr.: 2,62 Quota di Proprietà: 500/1000 Estensione: 2900	
Qualità: Seminativo arborato	Reddito: 0,00 Valore Contabile: 599,91
Scheda: 5417 Prov.: CS Comune: Mendicino Foglio: 3 Particella: 243 Porzione: AA	
Reddito Dom.: 3,38 Reddito Agr.: 1,24 Quota di Proprietà: 500/1000 Estensione: 1377	
Qualità: Seminativo arborato	Reddito: 0,00 Valore Contabile: 285,19

Direzione Generale per le Risorse Strumentali Allegato D - Patrimonio comunione indiviso
Terreni

Scheda: 5455 Prov.: CS Comune: Mendicino Foglio: 3 Particella: 243 Porzione: AB	
Reddito Dom.: 0,33 Reddito Agr.: 0,30 Quota di Proprietà: 500/1000 Estensione: 198	
Qualità: Uliveto	Reddito: 0,00 Valore Contabile: 27,84
Scheda: 5418 Prov.: CS Comune: Mendicino Foglio: 3 Particella: 244 Porzione: AA	
Reddito Dom.: 6,11 Reddito Agr.: 2,25 Quota di Proprietà: 500/1000 Estensione: 2491	
Qualità: Seminativo arborato	Reddito: 0,00 Valore Contabile: 515,53
Scheda: 5456 Prov.: CS Comune: Mendicino Foglio: 3 Particella: 244 Porzione: AB	
Reddito Dom.: 0,40 Reddito Agr.: 0,37 Quota di Proprietà: 500/1000 Estensione: 238	
Qualità: Uliveto	Reddito: 0,00 Valore Contabile: 33,75
Scheda: 5419 Prov.: CS Comune: Mendicino Foglio: 3 Particella: 245 Porzione:	
Reddito Dom.: 2,35 Reddito Agr.: 0,87 Quota di Proprietà: 500/1000 Estensione: 960	
Qualità: Seminativo arborato	Reddito: 0,00 Valore Contabile: 198,28
Scheda: 5420 Prov.: CS Comune: Mendicino Foglio: 3 Particella: 246 Porzione:	
Reddito Dom.: 1,61 Reddito Agr.: 0,59 Quota di Proprietà: 500/1000 Estensione: 657	
Qualità: Seminativo arborato	Reddito: 0,00 Valore Contabile: 135,84
Scheda: 5421 Prov.: CS Comune: Mendicino Foglio: 3 Particella: 247 Porzione:	
Reddito Dom.: 4,73 Reddito Agr.: 1,74 Quota di Proprietà: 500/1000 Estensione: 1930	
Qualità: Seminativo arborato	Reddito: 0,00 Valore Contabile: 399,09
Scheda: 5422 Prov.: CS Comune: Mendicino Foglio: 3 Particella: 248 Porzione: AA	
Reddito Dom.: 1,36 Reddito Agr.: 0,50 Quota di Proprietà: 500/1000 Estensione: 557	
Qualità: Seminativo arborato	Reddito: 0,00 Valore Contabile: 114,75
Scheda: 5457 Prov.: CS Comune: Mendicino Foglio: 3 Particella: 248 Porzione: AB	
Reddito Dom.: 0,74 Reddito Agr.: 0,68 Quota di Proprietà: 500/1000 Estensione: 443	
Qualità: Uliveto	Reddito: 0,00 Valore Contabile: 62,44
Scheda: 5458 Prov.: CS Comune: Mendicino Foglio: 3 Particella: 249 Porzione:	
Reddito Dom.: 5,98 Reddito Agr.: 5,52 Quota di Proprietà: 500/1000 Estensione: 3567	
Qualità: Uliveto	Reddito: 0,00 Valore Contabile: 504,56
Scheda: 5459 Prov.: CS Comune: Mendicino Foglio: 3 Particella: 250 Porzione:	
Reddito Dom.: 0,72 Reddito Agr.: 0,67 Quota di Proprietà: 500/1000 Estensione: 431	
Qualità: Uliveto	Reddito: 0,00 Valore Contabile: 60,75
Scheda: 5460 Prov.: CS Comune: Mendicino Foglio: 3 Particella: 253 Porzione:	
Reddito Dom.: 4,65 Reddito Agr.: 4,29 Quota di Proprietà: 500/1000 Estensione: 2770	
Qualità: Uliveto	Reddito: 0,00 Valore Contabile: 392,34

Direzione Generale per le Risorse Strumentali Allegato D - Patrimonio comunione indiviso
Terreni

Scheda: 5423	Prov.: CS	Comune: Mendicino	Foglio: 3	Particella: 254	Porzione:	
Reddito Dom.: 8,04	Reddito Agr.: 2,96	Quota di Proprietà: 500/1000	Estensione: 3278			
Qualità: Seminativo arborato	Reddito: 0,00	Valore Contabile: 678,38				
Scheda: 5424	Prov.: CS	Comune: Mendicino	Foglio: 3	Particella: 255	Porzione:	
Reddito Dom.: 2,30	Reddito Agr.: 0,85	Quota di Proprietà: 500/1000	Estensione: 940			
Qualità: Seminativo arborato	Reddito: 0,00	Valore Contabile: 194,06				
Scheda: 5425	Prov.: CS	Comune: Mendicino	Foglio: 3	Particella: 256	Porzione:	
Reddito Dom.: 2,13	Reddito Agr.: 0,78	Quota di Proprietà: 500/1000	Estensione: 870			
Qualità: Seminativo arborato	Reddito: 0,00	Valore Contabile: 179,72				
Scheda: 5426	Prov.: CS	Comune: Mendicino	Foglio: 3	Particella: 257	Porzione:	
Reddito Dom.: 3,35	Reddito Agr.: 1,23	Quota di Proprietà: 500/1000	Estensione: 1367			
Qualità: Seminativo arborato	Reddito: 0,00	Valore Contabile: 282,66				
Scheda: 5427	Prov.: CS	Comune: Mendicino	Foglio: 3	Particella: 258	Porzione:	
Reddito Dom.: 6,20	Reddito Agr.: 2,28	Quota di Proprietà: 500/1000	Estensione: 2527			
Qualità: Seminativo arborato	Reddito: 0,00	Valore Contabile: 523,13				
Scheda: 5428	Prov.: CS	Comune: Mendicino	Foglio: 3	Particella: 259	Porzione:	
Reddito Dom.: 0,11	Reddito Agr.: 0,04	Quota di Proprietà: 500/1000	Estensione: 45			
Qualità: Seminativo arborato	Reddito: 0,00	Valore Contabile: 9,28				
Scheda: 5429	Prov.: CS	Comune: Mendicino	Foglio: 3	Particella: 260	Porzione:	
Reddito Dom.: 5,25	Reddito Agr.: 1,93	Quota di Proprietà: 500/1000	Estensione: 2140			
Qualità: Seminativo arborato	Reddito: 0,00	Valore Contabile: 442,97				
Scheda: 5430	Prov.: CS	Comune: Mendicino	Foglio: 3	Particella: 261	Porzione: AA	
Reddito Dom.: 1,33	Reddito Agr.: 0,49	Quota di Proprietà: 500/1000	Estensione: 545			
Qualità: Seminativo arborato	Reddito: 0,00	Valore Contabile: 112,22				
Scheda: 5461	Prov.: CS	Comune: Mendicino	Foglio: 3	Particella: 261	Porzione: AB	
Reddito Dom.: 0,09	Reddito Agr.: 0,09	Quota di Proprietà: 500/1000	Estensione: 58			
Qualità: Uliveto	Reddito: 0,00	Valore Contabile: 7,59				
Scheda: 5431	Prov.: CS	Comune: Mendicino	Foglio: 3	Particella: 262	Porzione:	
Reddito Dom.: 8,74	Reddito Agr.: 3,22	Quota di Proprietà: 500/1000	Estensione: 3565			
Qualità: Seminativo arborato	Reddito: 0,00	Valore Contabile: 737,44				
Scheda: 5462	Prov.: CS	Comune: Mendicino	Foglio: 3	Particella: 286	Porzione:	
Reddito Dom.: 3,82	Reddito Agr.: 3,53	Quota di Proprietà: 500/1000	Estensione: 2280			
Qualità: Uliveto	Reddito: 0,00	Valore Contabile: 322,31				

Direzione Generale per le Risorse Strumentali Allegato D - Patrimonio comunione indiviso
Terreni

Scheda: 5463 Prov.: CS Comune: Mendicino Foglio: 3 Particella: 287 Porzione:	
Reddito Dom.: 1,21 Reddito Agr.: 1,11 Quota di Proprietà: 500/1000 Estensione: 720	
Qualità: Uliveto	Reddito: 0,00 Valore Contabile: 102,09
Scheda: 5432 Prov.: CS Comune: Mendicino Foglio: 3 Particella: 288 Porzione:	
Reddito Dom.: 5,18 Reddito Agr.: 1,91 Quota di Proprietà: 500/1000 Estensione: 2114	
Qualità: Seminativo arborato	Reddito: 0,00 Valore Contabile: 437,06
Scheda: 5433 Prov.: CS Comune: Mendicino Foglio: 3 Particella: 289 Porzione:	
Reddito Dom.: 0,89 Reddito Agr.: 0,33 Quota di Proprietà: 500/1000 Estensione: 365	
Qualità: Seminativo arborato	Reddito: 0,00 Valore Contabile: 75,09
Scheda: 5464 Prov.: CS Comune: Mendicino Foglio: 3 Particella: 290 Porzione:	
Reddito Dom.: 3,61 Reddito Agr.: 3,33 Quota di Proprietà: 500/1000 Estensione: 2150	
Qualità: Uliveto	Reddito: 0,00 Valore Contabile: 304,59
Scheda: 5434 Prov.: CS Comune: Mendicino Foglio: 3 Particella: 291 Porzione: AA	
Reddito Dom.: 4,44 Reddito Agr.: 1,63 Quota di Proprietà: 500/1000 Estensione: 1810	
Qualità: Seminativo arborato	Reddito: 0,00 Valore Contabile: 374,63
Scheda: 5465 Prov.: CS Comune: Mendicino Foglio: 3 Particella: 291 Porzione: AB	
Reddito Dom.: 0,74 Reddito Agr.: 0,68 Quota di Proprietà: 500/1000 Estensione: 440	
Qualità: Uliveto	Reddito: 0,00 Valore Contabile: 62,44
Scheda: 5466 Prov.: CS Comune: Mendicino Foglio: 3 Particella: 329 Porzione:	
Reddito Dom.: 5,51 Reddito Agr.: 5,09 Quota di Proprietà: 500/1000 Estensione: 3285	
Qualità: Uliveto	Reddito: 0,00 Valore Contabile: 464,91
Scheda: 5467 Prov.: CS Comune: Mendicino Foglio: 3 Particella: 330 Porzione:	
Reddito Dom.: 3,35 Reddito Agr.: 3,10 Quota di Proprietà: 500/1000 Estensione: 2000	
Qualità: Uliveto	Reddito: 0,00 Valore Contabile: 282,66
Scheda: 5435 Prov.: CS Comune: Mendicino Foglio: 3 Particella: 331 Porzione:	
Reddito Dom.: 4,01 Reddito Agr.: 1,48 Quota di Proprietà: 500/1000 Estensione: 1635	
Qualità: Seminativo arborato	Reddito: 0,00 Valore Contabile: 338,34
Scheda: 5436 Prov.: CS Comune: Mendicino Foglio: 3 Particella: 332 Porzione:	
Reddito Dom.: 0,10 Reddito Agr.: 0,03 Quota di Proprietà: 500/1000 Estensione: 40	
Qualità: Seminativo arborato	Reddito: 0,00 Valore Contabile: 8,44
Scheda: 5437 Prov.: CS Comune: Mendicino Foglio: 3 Particella: 333 Porzione:	
Reddito Dom.: 0,15 Reddito Agr.: 0,06 Quota di Proprietà: 500/1000 Estensione: 60	
Qualità: Seminativo arborato	Reddito: 0,00 Valore Contabile: 12,66

Direzione Generale per le Risorse Strumentali Allegato D - Patrimonio comunione indiviso
Terreni

Scheda: 5438 Prov.: CS Comune: Mendicino Foglio: 3 Particella: 334 Porzione:	
Reddito Dom.: 0,02 Reddito Agr.: 0,01 Quota di Proprietà: 500/1000 Estensione: 10	
Qualità: Seminativo arborato Reddito: 0,00 Valore Contabile: 1,69	
Scheda: 5439 Prov.: CS Comune: Mendicino Foglio: 3 Particella: 335 Porzione:	
Reddito Dom.: 4,55 Reddito Agr.: 1,67 Quota di Proprietà: 500/1000 Estensione: 1855	
Qualità: Seminativo arborato Reddito: 0,00 Valore Contabile: 383,91	
Scheda: 5440 Prov.: CS Comune: Mendicino Foglio: 3 Particella: 336 Porzione:	
Reddito Dom.: 4,67 Reddito Agr.: 1,72 Quota di Proprietà: 500/1000 Estensione: 1905	
Qualità: Seminativo arborato Reddito: 0,00 Valore Contabile: 394,03	
Scheda: 5441 Prov.: CS Comune: Mendicino Foglio: 3 Particella: 337 Porzione:	
Reddito Dom.: 0,34 Reddito Agr.: 0,12 Quota di Proprietà: 500/1000 Estensione: 140	
Qualità: Seminativo arborato Reddito: 0,00 Valore Contabile: 28,69	
Scheda: 5468 Prov.: CS Comune: Mendicino Foglio: 3 Particella: 338 Porzione:	
Reddito Dom.: 3,92 Reddito Agr.: 3,62 Quota di Proprietà: 500/1000 Estensione: 2337	
Qualità: Uliveto Reddito: 0,00 Valore Contabile: 330,75	
Scheda: 5469 Prov.: CS Comune: Mendicino Foglio: 3 Particella: 339 Porzione:	
Reddito Dom.: 1,47 Reddito Agr.: 1,36 Quota di Proprietà: 500/1000 Estensione: 880	
Qualità: Uliveto Reddito: 0,00 Valore Contabile: 124,03	
Scheda: 5470 Prov.: CS Comune: Mendicino Foglio: 3 Particella: 340 Porzione:	
Reddito Dom.: 3,34 Reddito Agr.: 3,17 Quota di Proprietà: 500/1000 Estensione: 2050	
Qualità: Uliveto Reddito: 0,00 Valore Contabile: 281,81	
Scheda: 5471 Prov.: CS Comune: Mendicino Foglio: 3 Particella: 341 Porzione:	
Reddito Dom.: 0,26 Reddito Agr.: 0,24 Quota di Proprietà: 500/1000 Estensione: 155	
Qualità: Uliveto Reddito: 0,00 Valore Contabile: 21,94	
Scheda: 5472 Prov.: CS Comune: Mendicino Foglio: 3 Particella: 371 Porzione:	
Reddito Dom.: 2,48 Reddito Agr.: 2,28 Quota di Proprietà: 500/1000 Estensione: 1475	
Qualità: Uliveto Reddito: 0,00 Valore Contabile: 209,25	
Scheda: 5405 Prov.: CS Comune: Mendicino Foglio: 3 Particella: 377 Porzione:	
Reddito Dom.: 0,00 Reddito Agr.: 0,00 Quota di Proprietà: 500/1000 Estensione: 1952	
Qualità: Ente Urbano Reddito: 0,00 Valore Contabile: 0,00	
Scheda: 5406 Prov.: CS Comune: Mendicino Foglio: 3 Particella: 380 Porzione:	
Reddito Dom.: 0,00 Reddito Agr.: 0,00 Quota di Proprietà: 500/1000 Estensione: 2843	
Qualità: Ente Urbano Reddito: 0,00 Valore Contabile: 0,00	

Direzione Generale per le Risorse Strumentali Allegato D - Patrimonio comunione indiviso
Terreni

Scheda: 1051 Prov.: CS Comune: Mendicino Foglio: 4 Particella: 1 Porzione:	
Reddito Dom.: 5,24 Reddito Agr.: 0,00 Quota di Proprietà: 500/1000 Estensione: 22530	
Qualità: Pascolo cespugliato Reddito: 0,00 Valore Contabile: 442,13	
Scheda: 1053 Prov.: CS Comune: Mendicino Foglio: 4 Particella: 3 Porzione:	
Reddito Dom.: 8,48 Reddito Agr.: 0,00 Quota di Proprietà: 500/1000 Estensione: 65700	
Qualità: Bosco ceduo Reddito: 0,00 Valore Contabile: 715,50	
Scheda: 1054 Prov.: CS Comune: Mendicino Foglio: 4 Particella: 4 Porzione:	
Reddito Dom.: 5,21 Reddito Agr.: 0,00 Quota di Proprietà: 500/1000 Estensione: 40320	
Qualità: Bosco ceduo Reddito: 0,00 Valore Contabile: 439,59	
Scheda: 1055 Prov.: CS Comune: Mendicino Foglio: 4 Particella: 5 Porzione:	
Reddito Dom.: 3,12 Reddito Agr.: 0,00 Quota di Proprietà: 500/1000 Estensione: 12090	
Qualità: Pascolo Reddito: 0,00 Valore Contabile: 263,25	
Scheda: 1056 Prov.: CS Comune: Mendicino Foglio: 4 Particella: 6 Porzione:	
Reddito Dom.: 172,62 Reddito Agr.: 0,00 Quota di Proprietà: 500/1000 Estensione: 222830	
Qualità: Castagneto da frutto Reddito: 0,00 Valore Contabile: 14.564,81	
Scheda: 1057 Prov.: CS Comune: Mendicino Foglio: 4 Particella: 7 Porzione:	
Reddito Dom.: 0,17 Reddito Agr.: 0,00 Quota di Proprietà: 500/1000 Estensione: 2250	
Qualità: Pascolo cespugliato Reddito: 0,00 Valore Contabile: 14,34	
Scheda: 1058 Prov.: CS Comune: Mendicino Foglio: 4 Particella: 8 Porzione:	
Reddito Dom.: 0,33 Reddito Agr.: 0,00 Quota di Proprietà: 500/1000 Estensione: 2580	
Qualità: Bosco ceduo Reddito: 0,00 Valore Contabile: 27,84	
Scheda: 1059 Prov.: CS Comune: Mendicino Foglio: 4 Particella: 9 Porzione:	
Reddito Dom.: 0,00 Reddito Agr.: 0,00 Quota di Proprietà: 500/1000 Estensione: 52	
Qualità: Fabbricato rurale Reddito: 0,00 Valore Contabile: 0,00	
Scheda: 1060 Prov.: CS Comune: Mendicino Foglio: 4 Particella: 10 Porzione:	
Reddito Dom.: 142,20 Reddito Agr.: 0,00 Quota di Proprietà: 500/1000 Estensione: 183560	
Qualità: Castagneto da frutto Reddito: 0,00 Valore Contabile: 11.998,13	
Scheda: 1061 Prov.: CS Comune: Mendicino Foglio: 4 Particella: 21 Porzione:	
Reddito Dom.: 128,04 Reddito Agr.: 0,00 Quota di Proprietà: 500/1000 Estensione: 123960	
Qualità: Castagneto da frutto Reddito: 0,00 Valore Contabile: 10.803,38	
Scheda: 1052 Prov.: CS Comune: Mendicino Foglio: 4 Particella: 151 Porzione:	
Reddito Dom.: 15,76 Reddito Agr.: 0,00 Quota di Proprietà: 500/1000 Estensione: 8720	
Qualità: Seminativo arborato Reddito: 0,00 Valore Contabile: 1.329,75	

Direzione Generale per le Risorse Strumentali Allegato D - Patrimonio comunione indiviso
Terreni

Scheda: 1062 Prov.: CS Comune: Mendicino Foglio: 5 Particella: 1 Porzione:	
Reddito Dom.: 9,48 Reddito Agr.: 0,00 Quota di Proprietà: 500/1000 Estensione: 12240	
Qualità: Castagneto da frutto Reddito: 0,00 Valore Contabile: 799,88	
Scheda: 1063 Prov.: CS Comune: Mendicino Foglio: 5 Particella: 2 Porzione:	
Reddito Dom.: 0,01 Reddito Agr.: 0,00 Quota di Proprietà: 500/1000 Estensione: 110	
Qualità: Bosco ceduo Reddito: 0,00 Valore Contabile: 0,84	
Scheda: 1064 Prov.: CS Comune: Mendicino Foglio: 5 Particella: 4 Porzione:	
Reddito Dom.: 30,55 Reddito Agr.: 0,00 Quota di Proprietà: 500/1000 Estensione: 29580	
Qualità: Castagneto da frutto Reddito: 0,00 Valore Contabile: 2.577,66	
Scheda: 1065 Prov.: CS Comune: Mendicino Foglio: 5 Particella: 7 Porzione:	
Reddito Dom.: 4,59 Reddito Agr.: 0,00 Quota di Proprietà: 500/1000 Estensione: 5920	
Qualità: Castagneto da frutto Reddito: 0,00 Valore Contabile: 387,28	
Scheda: 1066 Prov.: CS Comune: Mendicino Foglio: 5 Particella: 19 Porzione:	
Reddito Dom.: 3,55 Reddito Agr.: 0,00 Quota di Proprietà: 500/1000 Estensione: 3440	
Qualità: Castagneto da frutto Reddito: 0,00 Valore Contabile: 299,53	
Scheda: 1067 Prov.: CS Comune: Mendicino Foglio: 5 Particella: 21 Porzione:	
Reddito Dom.: 0,19 Reddito Agr.: 0,00 Quota di Proprietà: 500/1000 Estensione: 240	
Qualità: Castagneto da frutto Reddito: 0,00 Valore Contabile: 16,03	
Scheda: 102 Prov.: CS Comune: Rende Foglio: 55 Particella: 70 Porzione:	
Reddito Dom.: 2,56 Reddito Agr.: 1,02 Quota di Proprietà: 500/1000 Estensione: 3300	
Qualità: Castagneto da frutto Reddito: 0,00 Valore Contabile: 216,00	
Scheda: 103 Prov.: CS Comune: Rende Foglio: 55 Particella: 101 Porzione:	
Reddito Dom.: 143,04 Reddito Agr.: 57,22 Quota di Proprietà: 500/1000 Estensione: 138480	
Qualità: Castagneto da frutto Reddito: 0,00 Valore Contabile: 12.069,00	
Scheda: 104 Prov.: CS Comune: Rende Foglio: 55 Particella: 121 Porzione:	
Reddito Dom.: 0,27 Reddito Agr.: 0,11 Quota di Proprietà: 500/1000 Estensione: 260	
Qualità: Castagneto da frutto Reddito: 0,00 Valore Contabile: 22,78	
Scheda: 105 Prov.: CS Comune: Rende Foglio: 58 Particella: 29 Porzione:	
Reddito Dom.: 0,05 Reddito Agr.: 0,02 Quota di Proprietà: 500/1000 Estensione: 180	
Qualità: Pascolo Reddito: 0,00 Valore Contabile: 4,22	
Scheda: 106 Prov.: CS Comune: Rende Foglio: 58 Particella: 30 Porzione:	
Reddito Dom.: 7,08 Reddito Agr.: 2,83 Quota di Proprietà: 500/1000 Estensione: 6850	
Qualità: Castagneto da frutto Reddito: 0,00 Valore Contabile: 597,38	

Direzione Generale per le Risorse Strumentali Allegato D - Patrimonio comunione indiviso
Terreni

Scheda: 71 Prov.: CS Comune: Rogliano Foglio: 35 Particella: 37 Porzione:			
Reddito Dom.: 15,74 Reddito Agr.: 7,87 Quota di Proprietà: 500/1000 Estensione: 101600			
Qualità: Bosco ceduo	Reddito:	0,00	Valore Contabile: 1.328,06
Scheda: 72 Prov.: CS Comune: Rogliano Foglio: 35 Particella: 38 Porzione:			
Reddito Dom.: 0,00 Reddito Agr.: 0,00 Quota di Proprietà: 500/1000 Estensione: 1010			
Qualità: Seminativo irriguo arborato	Reddito:	0,00	Valore Contabile: 0,00
Scheda: 73 Prov.: CS Comune: Rogliano Foglio: 35 Particella: 39 Porzione:			
Reddito Dom.: 0,00 Reddito Agr.: 0,00 Quota di Proprietà: 500/1000 Estensione: 520			
Qualità: Seminativo irriguo arborato	Reddito:	0,00	Valore Contabile: 0,00
Scheda: 74 Prov.: CS Comune: Rogliano Foglio: 35 Particella: 40 Porzione:			
Reddito Dom.: 0,00 Reddito Agr.: 0,00 Quota di Proprietà: 500/1000 Estensione: 230			
Qualità: Seminativo irriguo arborato	Reddito:	0,00	Valore Contabile: 0,00
Scheda: 75 Prov.: CS Comune: Rogliano Foglio: 35 Particella: 41 Porzione:			
Reddito Dom.: 154,65 Reddito Agr.: 46,40 Quota di Proprietà: 500/1000 Estensione: 59890			
Qualità: Seminativo irriguo arborato	Reddito:	0,00	Valore Contabile: 13.048,59
Scheda: 76 Prov.: CS Comune: Rogliano Foglio: 35 Particella: 42 Porzione:			
Reddito Dom.: 13,35 Reddito Agr.: 4,01 Quota di Proprietà: 500/1000 Estensione: 5170			
Qualità: Seminativo irriguo arborato	Reddito:	0,00	Valore Contabile: 1.126,41
Scheda: 77 Prov.: CS Comune: Rogliano Foglio: 35 Particella: 43 Porzione:			
Reddito Dom.: 7,11 Reddito Agr.: 3,55 Quota di Proprietà: 500/1000 Estensione: 45890			
Qualità: Bosco ceduo	Reddito:	0,00	Valore Contabile: 599,91
Scheda: 78 Prov.: CS Comune: Rogliano Foglio: 35 Particella: 44 Porzione:			
Reddito Dom.: 2,63 Reddito Agr.: 0,66 Quota di Proprietà: 500/1000 Estensione: 5090			
Qualità: Querceto	Reddito:	0,00	Valore Contabile: 221,91
Scheda: 79 Prov.: CS Comune: Rogliano Foglio: 35 Particella: 45 Porzione:			
Reddito Dom.: 23,72 Reddito Agr.: 10,17 Quota di Proprietà: 500/1000 Estensione: 26250			
Qualità: Castagneto da frutto	Reddito:	0,00	Valore Contabile: 2.001,38
Scheda: 80 Prov.: CS Comune: Rogliano Foglio: 35 Particella: 54 Porzione:			
Reddito Dom.: 18,86 Reddito Agr.: 4,71 Quota di Proprietà: 500/1000 Estensione: 36520			
Qualità: Querceto	Reddito:	0,00	Valore Contabile: 1.591,31
Scheda: 81 Prov.: CS Comune: Rogliano Foglio: 35 Particella: 55 Porzione:			
Reddito Dom.: 5,88 Reddito Agr.: 2,94 Quota di Proprietà: 500/1000 Estensione: 28480			
Qualità: Pascolo	Reddito:	0,00	Valore Contabile: 496,13

Direzione Generale per le Risorse Strumentali Allegato D - Patrimonio comunione indiviso
Terreni

Scheda: 82 Prov.: CS Comune: Rogliano Foglio: 36 Particella: 120 Porzione:	
Reddito Dom.: 0,21 Reddito Agr.: 0,11 Quota di Proprietà: 500/1000 Estensione: 1380	
Qualità: Bosco ceduo Reddito: 0,00 Valore Contabile: 17,72	
Scheda: 83 Prov.: CS Comune: Rogliano Foglio: 36 Particella: 122 Porzione:	
Reddito Dom.: 0,18 Reddito Agr.: 0,09 Quota di Proprietà: 500/1000 Estensione: 1180	
Qualità: Bosco ceduo Reddito: 0,00 Valore Contabile: 15,19	
Scheda: 84 Prov.: CS Comune: Rogliano Foglio: 36 Particella: 136 Porzione:	
Reddito Dom.: 0,14 Reddito Agr.: 0,07 Quota di Proprietà: 500/1000 Estensione: 920	
Qualità: Bosco ceduo Reddito: 0,00 Valore Contabile: 11,81	
Scheda: 85 Prov.: CS Comune: Rogliano Foglio: 38 Particella: 1 Porzione:	
Reddito Dom.: 1,78 Reddito Agr.: 0,89 Quota di Proprietà: 500/1000 Estensione: 11490	
Qualità: Bosco ceduo Reddito: 0,00 Valore Contabile: 150,19	
Scheda: 86 Prov.: CS Comune: Rogliano Foglio: 38 Particella: 2 Porzione:	
Reddito Dom.: 0,00 Reddito Agr.: 0,00 Quota di Proprietà: 500/1000 Estensione: 150	
Qualità: Seminativo irriguo arborato Reddito: 0,00 Valore Contabile: 0,00	
Scheda: 87 Prov.: CS Comune: Rogliano Foglio: 38 Particella: 3 Porzione:	
Reddito Dom.: 111,22 Reddito Agr.: 33,37 Quota di Proprietà: 500/1000 Estensione: 43070	
Qualità: Seminativo irriguo arborato Reddito: 0,00 Valore Contabile: 9.384,19	
Scheda: 88 Prov.: CS Comune: Rogliano Foglio: 38 Particella: 4 Porzione:	
Reddito Dom.: 0,00 Reddito Agr.: 0,00 Quota di Proprietà: 500/1000 Estensione: 830	
Qualità: Seminativo irriguo arborato Reddito: 0,00 Valore Contabile: 0,00	
Scheda: 89 Prov.: CS Comune: Rogliano Foglio: 38 Particella: 5 Porzione:	
Reddito Dom.: 1,52 Reddito Agr.: 0,76 Quota di Proprietà: 500/1000 Estensione: 9780	
Qualità: Bosco ceduo Reddito: 0,00 Valore Contabile: 128,25	
Scheda: 90 Prov.: CS Comune: Rogliano Foglio: 38 Particella: 6 Porzione:	
Reddito Dom.: 0,00 Reddito Agr.: 0,00 Quota di Proprietà: 500/1000 Estensione: 620	
Qualità: Porzione di fabbricato Reddito: 0,00 Valore Contabile: 0,00	
Scheda: 91 Prov.: CS Comune: Rogliano Foglio: 38 Particella: 7 Porzione:	
Reddito Dom.: 0,00 Reddito Agr.: 0,00 Quota di Proprietà: 500/1000 Estensione: 540	
Qualità: Seminativo irriguo arborato Reddito: 0,00 Valore Contabile: 0,00	
Scheda: 92 Prov.: CS Comune: Rogliano Foglio: 38 Particella: 8 Porzione:	
Reddito Dom.: 60,76 Reddito Agr.: 18,23 Quota di Proprietà: 500/1000 Estensione: 23530	
Qualità: Seminativo irriguo arborato Reddito: 0,00 Valore Contabile: 5.126,63	

Direzione Generale per le Risorse Strumentali Allegato D - Patrimonio comunione indiviso
Terreni

Scheda: 93 Prov.: CS Comune: Rogliano Foglio: 38 Particella: 9 Porzione:	
Reddito Dom.: 2,91 Reddito Agr.: 1,46 Quota di Proprietà: 500/1000 Estensione: 18810	
Qualità: Bosco ceduo Reddito: 0,00 Valore Contabile: 245,53	
Scheda: 94 Prov.: CS Comune: Rogliano Foglio: 38 Particella: 10 Porzione:	
Reddito Dom.: 9,58 Reddito Agr.: 3,19 Quota di Proprietà: 500/1000 Estensione: 24740	
Qualità: Pascolo arborato Reddito: 0,00 Valore Contabile: 808,31	
Scheda: 95 Prov.: CS Comune: Rogliano Foglio: 38 Particella: 11 Porzione:	
Reddito Dom.: 0,10 Reddito Agr.: 0,05 Quota di Proprietà: 500/1000 Estensione: 670	
Qualità: Bosco ceduo Reddito: 0,00 Valore Contabile: 8,44	
Scheda: 96 Prov.: CS Comune: Rogliano Foglio: 38 Particella: 12 Porzione:	
Reddito Dom.: 0,75 Reddito Agr.: 0,37 Quota di Proprietà: 500/1000 Estensione: 4810	
Qualità: Bosco ceduo Reddito: 0,00 Valore Contabile: 63,28	
Scheda: 97 Prov.: CS Comune: Rogliano Foglio: 38 Particella: 13 Porzione:	
Reddito Dom.: 5,73 Reddito Agr.: 28,69 Quota di Proprietà: 500/1000 Estensione: 370300	
Qualità: Bosco ceduo Reddito: 0,00 Valore Contabile: 483,47	
Scheda: 98 Prov.: CS Comune: Rogliano Foglio: 38 Particella: 14 Porzione:	
Reddito Dom.: 17,30 Reddito Agr.: 5,77 Quota di Proprietà: 500/1000 Estensione: 14890	
Qualità: Seminativo arborato Reddito: 0,00 Valore Contabile: 1.459,69	
Scheda: 99 Prov.: CS Comune: Rogliano Foglio: 38 Particella: 15 Porzione:	
Reddito Dom.: 1,24 Reddito Agr.: 0,41 Quota di Proprietà: 500/1000 Estensione: 3200	
Qualità: Seminativo arborato Reddito: 0,00 Valore Contabile: 104,63	
Scheda: 100 Prov.: CS Comune: Rogliano Foglio: 38 Particella: 16 Porzione:	
Reddito Dom.: 1,17 Reddito Agr.: 0,39 Quota di Proprietà: 500/1000 Estensione: 3020	
Qualità: Seminativo arborato Reddito: 0,00 Valore Contabile: 98,72	
Scheda: 101 Prov.: CS Comune: Rogliano Foglio: 38 Particella: 17 Porzione:	
Reddito Dom.: 4,10 Reddito Agr.: 1,23 Quota di Proprietà: 500/1000 Estensione: 15890	
Qualità: Querceto Reddito: 0,00 Valore Contabile: 345,94	
Scheda: 1198 Prov.: CZ Comune: Nocera Terinese Foglio: 1 Particella: 2 Porzione:	
Reddito Dom.: 29,71 Reddito Agr.: 12,15 Quota di Proprietà: 500/1000 Estensione: 5230	
Qualità: Seminativo irriguo Reddito: 0,00 Valore Contabile: 2.506,78	
Scheda: 1199 Prov.: CZ Comune: Nocera Terinese Foglio: 1 Particella: 4 Porzione:	
Reddito Dom.: 68,82 Reddito Agr.: 19,66 Quota di Proprietà: 500/1000 Estensione: 190370	
Qualità: Pascolo cespugliato Reddito: 0,00 Valore Contabile: 5.806,69	

Direzione Generale per le Risorse Strumentali Allegato D - Patrimonio comunione indiviso
Terreni

Scheda: 1200 Prov.: CZ Comune: Nocera Terinese Foglio: 1 Particella: 8 Porzione:				
Reddito Dom.:	5,12	Reddito Agr.:	7,31	Quota di Proprietà: 500/1000 Estensione: 2830
Qualità:	Uliveto	Reddito:	0,00	Valore Contabile: 432,00
Scheda: 1201 Prov.: CZ Comune: Nocera Terinese Foglio: 1 Particella: 9 Porzione:				
Reddito Dom.:	0,00	Reddito Agr.:	0,00	Quota di Proprietà: 500/1000 Estensione: 94
Qualità:	FU D ACCERT	Reddito:	0,00	Valore Contabile: 0,00
Scheda: 1202 Prov.: CZ Comune: Nocera Terinese Foglio: 1 Particella: 10 Porzione:				
Reddito Dom.:	10,85	Reddito Agr.:	7,23	Quota di Proprietà: 500/1000 Estensione: 2000
Qualità:	Uliveto	Reddito:	0,00	Valore Contabile: 915,47
Scheda: 1203 Prov.: CZ Comune: Nocera Terinese Foglio: 1 Particella: 11 Porzione:				
Reddito Dom.:	0,00	Reddito Agr.:	0,00	Quota di Proprietà: 500/1000 Estensione: 270
Qualità:	Fabbricato rurale	Reddito:	0,00	Valore Contabile: 0,00
Scheda: 1204 Prov.: CZ Comune: Nocera Terinese Foglio: 1 Particella: 12 Porzione:				
Reddito Dom.:	0,00	Reddito Agr.:	0,00	Quota di Proprietà: 500/1000 Estensione: 1120
Qualità:	Fabbricato rurale	Reddito:	0,00	Valore Contabile: 0,00
Scheda: 1205 Prov.: CZ Comune: Nocera Terinese Foglio: 1 Particella: 13 Porzione:				
Reddito Dom.:	0,00	Reddito Agr.:	0,00	Quota di Proprietà: 500/1000 Estensione: 710
Qualità:	Fabbricato rurale	Reddito:	0,00	Valore Contabile: 0,00
Scheda: 1206 Prov.: CZ Comune: Nocera Terinese Foglio: 1 Particella: 14 Porzione:				
Reddito Dom.:	162,40	Reddito Agr.:	57,71	Quota di Proprietà: 500/1000 Estensione: 31630
Qualità:	Seminativo	Reddito:	0,00	Valore Contabile: 13.702,50
Scheda: 1207 Prov.: CZ Comune: Nocera Terinese Foglio: 1 Particella: 18 Porzione:				
Reddito Dom.:	0,00	Reddito Agr.:	0,00	Quota di Proprietà: 500/1000 Estensione: 220
Qualità:	Fabbricato rurale	Reddito:	0,00	Valore Contabile: 0,00
Scheda: 1208 Prov.: CZ Comune: Nocera Terinese Foglio: 1 Particella: 19 Porzione:				
Reddito Dom.:	44,36	Reddito Agr.:	40,56	Quota di Proprietà: 500/1000 Estensione: 13560
Qualità:	Uliveto	Reddito:	0,00	Valore Contabile: 3.742,88
Scheda: 1209 Prov.: CZ Comune: Nocera Terinese Foglio: 1 Particella: 23 Porzione:				
Reddito Dom.:	5,52	Reddito Agr.:	1,84	Quota di Proprietà: 500/1000 Estensione: 35620
Qualità:	Pascolo cespugliato	Reddito:	0,00	Valore Contabile: 465,75
Scheda: 1210 Prov.: CZ Comune: Nocera Terinese Foglio: 1 Particella: 25 Porzione:				
Reddito Dom.:	0,10	Reddito Agr.:	0,03	Quota di Proprietà: 500/1000 Estensione: 640
Qualità:	Pascolo cespugliato	Reddito:	0,00	Valore Contabile: 8,44

Direzione Generale per le Risorse Strumentali Allegato D - Patrimonio comunione indiviso
Terreni

Scheda: 1211 Prov.: CZ Comune: Nocera Terinese Foglio: 1 Particella: 30 Porzione:	
Reddito Dom.: 0,00 Reddito Agr.: 0,00 Quota di Proprietà: 500/1000 Estensione: 1990	
Qualità: Fabbricato rurale Reddito: 0,00 Valore Contabile: 0,00	
Scheda: 1212 Prov.: CZ Comune: Nocera Terinese Foglio: 1 Particella: 32 Porzione:	
Reddito Dom.: 7,10 Reddito Agr.: 4,74 Quota di Proprietà: 500/1000 Estensione: 1310	
Qualità: Uliveto Reddito: 0,00 Valore Contabile: 599,06	
Scheda: 1213 Prov.: CZ Comune: Nocera Terinese Foglio: 1 Particella: 35 Porzione:	
Reddito Dom.: 1,87 Reddito Agr.: 3,75 Quota di Proprietà: 500/1000 Estensione: 1320	
Qualità: Seminativo Reddito: 0,00 Valore Contabile: 157,78	
Scheda: 1214 Prov.: CZ Comune: Nocera Terinese Foglio: 1 Particella: 36 Porzione:	
Reddito Dom.: 23,57 Reddito Agr.: 9,47 Quota di Proprietà: 500/1000 Estensione: 10010	
Qualità: Pascolo arborato Reddito: 0,00 Valore Contabile: 1.988,72	
Scheda: 1215 Prov.: CZ Comune: Nocera Terinese Foglio: 1 Particella: 40 Porzione:	
Reddito Dom.: 98,28 Reddito Agr.: 57,46 Quota di Proprietà: 500/1000 Estensione: 17860	
Qualità: Seminativo Reddito: 0,00 Valore Contabile: 8.292,38	
Scheda: 1216 Prov.: CZ Comune: Nocera Terinese Foglio: 1 Particella: 41 Porzione:	
Reddito Dom.: 514,66 Reddito Agr.: 340,47 Quota di Proprietà: 500/1000 Estensione: 94820	
Qualità: Uliveto Reddito: 0,00 Valore Contabile: 43.424,44	
Scheda: 1217 Prov.: CZ Comune: Nocera Terinese Foglio: 1 Particella: 44 Porzione:	
Reddito Dom.: 10,43 Reddito Agr.: 4,17 Quota di Proprietà: 500/1000 Estensione: 6730	
Qualità: Pascolo arborato Reddito: 0,00 Valore Contabile: 880,03	
Scheda: 1296 Prov.: CZ Comune: Nocera Terinese Foglio: 10 Particella: 1 Porzione:	
Reddito Dom.: 739,29 Reddito Agr.: 492,86 Quota di Proprietà: 500/1000 Estensione: 136330	
Qualità: Uliveto Reddito: 0,00 Valore Contabile: 62.377,59	
Scheda: 1297 Prov.: CZ Comune: Nocera Terinese Foglio: 10 Particella: 2 Porzione:	
Reddito Dom.: 61,49 Reddito Agr.: 41,00 Quota di Proprietà: 500/1000 Estensione: 11340	
Qualità: Uliveto Reddito: 0,00 Valore Contabile: 5.188,22	
Scheda: 1298 Prov.: CZ Comune: Nocera Terinese Foglio: 10 Particella: 3 Porzione:	
Reddito Dom.: 6,56 Reddito Agr.: 1,91 Quota di Proprietà: 500/1000 Estensione: 2310	
Qualità: Seminativo Reddito: 0,00 Valore Contabile: 553,50	
Scheda: 1299 Prov.: CZ Comune: Nocera Terinese Foglio: 10 Particella: 31 Porzione:	
Reddito Dom.: 6,97 Reddito Agr.: 4,82 Quota di Proprietà: 500/1000 Estensione: 10380	
Qualità: Pascolo Reddito: 0,00 Valore Contabile: 588,09	

Direzione Generale per le Risorse Strumentali Allegato D - Patrimonio comunione indiviso
Terreni

Scheda: 1300 Prov.: CZ Comune: Nocera Terinese Foglio: 10 Particella: 45 Porzione:	
Reddito Dom.: 50,81 Reddito Agr.: 33,87 Quota di Proprietà: 500/1000 Estensione: 9370	
Qualità: Uliveto	Reddito: 0,00 Valore Contabile: 4.287,09
Scheda: 1301 Prov.: CZ Comune: Nocera Terinese Foglio: 10 Particella: 71 Porzione:	
Reddito Dom.: 12,02 Reddito Agr.: 3,50 Quota di Proprietà: 500/1000 Estensione: 4230	
Qualità: Seminativo	Reddito: 0,00 Valore Contabile: 1.014,19
Scheda: 1218 Prov.: CZ Comune: Nocera Terinese Foglio: 2 Particella: 1 Porzione:	
Reddito Dom.: 0,37 Reddito Agr.: 0,12 Quota di Proprietà: 500/1000 Estensione: 2400	
Qualità: Pascolo cespugliato	Reddito: 0,00 Valore Contabile: 31,22
Scheda: 1219 Prov.: CZ Comune: Nocera Terinese Foglio: 2 Particella: 2 Porzione:	
Reddito Dom.: 39,44 Reddito Agr.: 23,24 Quota di Proprietà: 500/1000 Estensione: 7360	
Qualità: Seminativo arborato	Reddito: 0,00 Valore Contabile: 3.327,75
Scheda: 1220 Prov.: CZ Comune: Nocera Terinese Foglio: 2 Particella: 3 Porzione:	
Reddito Dom.: 713,99 Reddito Agr.: 429,57 Quota di Proprietà: 500/1000 Estensione: 152380	
Qualità: Seminativo arborato	Reddito: 0,00 Valore Contabile: 60.242,91
Scheda: 1221 Prov.: CZ Comune: Nocera Terinese Foglio: 2 Particella: 4 Porzione:	
Reddito Dom.: 2,87 Reddito Agr.: 1,28 Quota di Proprietà: 500/1000 Estensione: 6180	
Qualità: Pascolo	Reddito: 0,00 Valore Contabile: 242,16
Scheda: 1222 Prov.: CZ Comune: Nocera Terinese Foglio: 2 Particella: 5 Porzione:	
Reddito Dom.: 2.798,14 Reddito Agr.: 1.859,13 Quota di Proprietà: 500/1000 Estensione: 518840	
Qualità: Uliveto	Reddito: 0,00 Valore Contabile: 236.093,06
Scheda: 1223 Prov.: CZ Comune: Nocera Terinese Foglio: 2 Particella: 6 Porzione:	
Reddito Dom.: 6,54 Reddito Agr.: 1,31 Quota di Proprietà: 500/1000 Estensione: 3620	
Qualità: Querceto	Reddito: 0,00 Valore Contabile: 551,81
Scheda: 1224 Prov.: CZ Comune: Nocera Terinese Foglio: 2 Particella: 7 Porzione:	
Reddito Dom.: 0,56 Reddito Agr.: 0,19 Quota di Proprietà: 500/1000 Estensione: 3610	
Qualità: Pascolo cespugliato	Reddito: 0,00 Valore Contabile: 47,25
Scheda: 1225 Prov.: CZ Comune: Nocera Terinese Foglio: 2 Particella: 8 Porzione:	
Reddito Dom.: 62,52 Reddito Agr.: 41,68 Quota di Proprietà: 500/1000 Estensione: 11530	
Qualità: Seminativo	Reddito: 0,00 Valore Contabile: 5.275,13
Scheda: 1226 Prov.: CZ Comune: Nocera Terinese Foglio: 2 Particella: 9 Porzione:	
Reddito Dom.: 0,00 Reddito Agr.: 0,00 Quota di Proprietà: 500/1000 Estensione: 360	
Qualità: Fabbricato rurale	Reddito: 0,00 Valore Contabile: 0,00

Direzione Generale per le Risorse Strumentali Allegato D - Patrimonio comunione indiviso
Terreni

Scheda: 1227 Prov.: CZ Comune: Nocera Terinese Foglio: 2 Particella: 10 Porzione:				
Reddito Dom.: 87,55 Reddito Agr.: 54,10 Quota di Proprietà: 500/1000 Estensione: 18050				
Qualità: Seminativo	Reddito:	0,00	Valore Contabile:	7.387,03
Scheda: 1228 Prov.: CZ Comune: Nocera Terinese Foglio: 2 Particella: 11 Porzione:				
Reddito Dom.: 0,00 Reddito Agr.: 0,00 Quota di Proprietà: 500/1000 Estensione: 430				
Qualità: Fabbricato rurale	Reddito:	0,00	Valore Contabile:	0,00
Scheda: 1229 Prov.: CZ Comune: Nocera Terinese Foglio: 2 Particella: 12 Porzione:				
Reddito Dom.: 18,45 Reddito Agr.: 12,77 Quota di Proprietà: 500/1000 Estensione: 27480				
Qualità: Pascolo	Reddito:	0,00	Valore Contabile:	1.556,72
Scheda: 1230 Prov.: CZ Comune: Nocera Terinese Foglio: 2 Particella: 13 Porzione:				
Reddito Dom.: 7,73 Reddito Agr.: 3,16 Quota di Proprietà: 500/1000 Estensione: 1360				
Qualità: Seminativo irriguo	Reddito:	0,00	Valore Contabile:	652,22
Scheda: 1231 Prov.: CZ Comune: Nocera Terinese Foglio: 2 Particella: 14 Porzione:				
Reddito Dom.: 0,26 Reddito Agr.: 0,09 Quota di Proprietà: 500/1000 Estensione: 8940				
Qualità: Pascolo cespugliato	Reddito:	0,00	Valore Contabile:	21,94
Scheda: 1232 Prov.: CZ Comune: Nocera Terinese Foglio: 2 Particella: 15 Porzione:				
Reddito Dom.: 0,17 Reddito Agr.: 0,06 Quota di Proprietà: 500/1000 Estensione: 1080				
Qualità: Pascolo cespugliato	Reddito:	0,00	Valore Contabile:	14,34
Scheda: 1233 Prov.: CZ Comune: Nocera Terinese Foglio: 2 Particella: 16 Porzione:				
Reddito Dom.: 14,77 Reddito Agr.: 5,17 Quota di Proprietà: 500/1000 Estensione: 2860				
Qualità: Seminativo	Reddito:	0,00	Valore Contabile:	1.246,22
Scheda: 1234 Prov.: CZ Comune: Nocera Terinese Foglio: 2 Particella: 17 Porzione:				
Reddito Dom.: 9,54 Reddito Agr.: 2,79 Quota di Proprietà: 500/1000 Estensione: 6080				
Qualità: Pascolo cespugliato	Reddito:	0,00	Valore Contabile:	804,94
Scheda: 1235 Prov.: CZ Comune: Nocera Terinese Foglio: 2 Particella: 18 Porzione:				
Reddito Dom.: 10,25 Reddito Agr.: 2,98 Quota di Proprietà: 500/1000 Estensione: 3610				
Qualità: Seminativo	Reddito:	0,00	Valore Contabile:	864,84
Scheda: 1236 Prov.: CZ Comune: Nocera Terinese Foglio: 2 Particella: 19 Porzione:				
Reddito Dom.: 52,49 Reddito Agr.: 15,27 Quota di Proprietà: 500/1000 Estensione: 18480				
Qualità: Seminativo	Reddito:	0,00	Valore Contabile:	4.428,84
Scheda: 1237 Prov.: CZ Comune: Nocera Terinese Foglio: 2 Particella: 20 Porzione:				
Reddito Dom.: 1,97 Reddito Agr.: 0,56 Quota di Proprietà: 500/1000 Estensione: 5440				
Qualità: Pascolo cespugliato	Reddito:	0,00	Valore Contabile:	166,22

Direzione Generale per le Risorse Strumentali Allegato D - Patrimonio comunione indiviso
Terreni

Scheda: 1238 Prov.: CZ Comune: Nocera Terinese Foglio: 2 Particella: 21 Porzione:				
Reddito Dom.: 28,42 Reddito Agr.: 16,92 Quota di Proprietà: 500/1000 Estensione: 6140				
Qualità: Uliveto	Reddito:	0,00	Valore Contabile:	2.397,94
Scheda: 1239 Prov.: CZ Comune: Nocera Terinese Foglio: 2 Particella: 22 Porzione:				
Reddito Dom.: 1,48 Reddito Agr.: 1,03 Quota di Proprietà: 500/1000 Estensione: 2210				
Qualità: Pascolo	Reddito:	0,00	Valore Contabile:	124,88
Scheda: 1240 Prov.: CZ Comune: Nocera Terinese Foglio: 2 Particella: 23 Porzione:				
Reddito Dom.: 4,73 Reddito Agr.: 3,27 Quota di Proprietà: 500/1000 Estensione: 7040				
Qualità: Pascolo	Reddito:	0,00	Valore Contabile:	399,09
Scheda: 1241 Prov.: CZ Comune: Nocera Terinese Foglio: 3 Particella: 1 Porzione:				
Reddito Dom.: 60,37 Reddito Agr.: 17,25 Quota di Proprietà: 500/1000 Estensione: 167000				
Qualità: Pascolo cespugliato	Reddito:	0,00	Valore Contabile:	5.093,72
Scheda: 1242 Prov.: CZ Comune: Nocera Terinese Foglio: 3 Particella: 2 Porzione:				
Reddito Dom.: 35,82 Reddito Agr.: 8,96 Quota di Proprietà: 500/1000 Estensione: 8670				
Qualità: Seminativo	Reddito:	0,00	Valore Contabile:	3.022,31
Scheda: 1243 Prov.: CZ Comune: Nocera Terinese Foglio: 3 Particella: 4 Porzione:				
Reddito Dom.: 22,94 Reddito Agr.: 7,65 Quota di Proprietà: 500/1000 Estensione: 148080				
Qualità: Pascolo cespugliato	Reddito:	0,00	Valore Contabile:	1.935,56
Scheda: 1244 Prov.: CZ Comune: Nocera Terinese Foglio: 3 Particella: 5 Porzione:				
Reddito Dom.: 100,46 Reddito Agr.: 45,45 Quota di Proprietà: 500/1000 Estensione: 21500				
Qualità: Seminativo	Reddito:	0,00	Valore Contabile:	8.476,31
Scheda: 1245 Prov.: CZ Comune: Nocera Terinese Foglio: 3 Particella: 6 Porzione:				
Reddito Dom.: 11,31 Reddito Agr.: 4,62 Quota di Proprietà: 500/1000 Estensione: 1990				
Qualità: Seminativo irriguo	Reddito:	0,00	Valore Contabile:	954,28
Scheda: 1246 Prov.: CZ Comune: Nocera Terinese Foglio: 3 Particella: 7 Porzione:				
Reddito Dom.: 42,16 Reddito Agr.: 12,96 Quota di Proprietà: 500/1000 Estensione: 9870				
Qualità: Seminativo	Reddito:	0,00	Valore Contabile:	3.557,25
Scheda: 1247 Prov.: CZ Comune: Nocera Terinese Foglio: 3 Particella: 23 Porzione:				
Reddito Dom.: 10,59 Reddito Agr.: 3,53 Quota di Proprietà: 500/1000 Estensione: 68380				
Qualità: Pascolo cespugliato	Reddito:	0,00	Valore Contabile:	893,53
Scheda: 1248 Prov.: CZ Comune: Nocera Terinese Foglio: 3 Particella: 24 Porzione:				
Reddito Dom.: 8,83 Reddito Agr.: 2,52 Quota di Proprietà: 500/1000 Estensione: 24420				
Qualità: Pascolo cespugliato	Reddito:	0,00	Valore Contabile:	745,03

Direzione Generale per le Risorse Strumentali Allegato D - Patrimonio comunione indiviso
Terreni

Scheda: 1249 Prov.: CZ Comune: Nocera Terinese Foglio: 3 Particella: 25 Porzione:	
Reddito Dom.: 0,40 Reddito Agr.: 0,28 Quota di Proprietà: 500/1000 Estensione: 600	
Qualità: Pascolo Reddito: 0,00 Valore Contabile: 33,75	
Scheda: 1250 Prov.: CZ Comune: Nocera Terinese Foglio: 3 Particella: 26 Porzione:	
Reddito Dom.: 0,97 Reddito Agr.: 0,67 Quota di Proprietà: 500/1000 Estensione: 1440	
Qualità: Pascolo Reddito: 0,00 Valore Contabile: 81,84	
Scheda: 1251 Prov.: CZ Comune: Nocera Terinese Foglio: 3 Particella: 27 Porzione:	
Reddito Dom.: 0,57 Reddito Agr.: 0,40 Quota di Proprietà: 500/1000 Estensione: 850	
Qualità: Pascolo Reddito: 0,00 Valore Contabile: 48,09	
Scheda: 1252 Prov.: CZ Comune: Nocera Terinese Foglio: 6 Particella: 20 Porzione:	
Reddito Dom.: 7,44 Reddito Agr.: 1,86 Quota di Proprietà: 500/1000 Estensione: 23700	
Qualità: Incolto produttivo Reddito: 0,00 Valore Contabile: 627,75	
Scheda: 1302 Prov.: CZ Comune: Nocera Terinese Foglio: 6 Particella: 21 Porzione:	
Reddito Dom.: 155,09 Reddito Agr.: 63,45 Quota di Proprietà: 500/1000 Estensione: 27300	
Qualità: Seminativo irriguo Reddito: 0,00 Valore Contabile: 13.085,72	
Scheda: 1304 Prov.: CZ Comune: Nocera Terinese Foglio: 6 Particella: 22 Porzione:	
Reddito Dom.: 12,47 Reddito Agr.: 6,71 Quota di Proprietà: 500/1000 Estensione: 3760	
Qualità: Seminativo irriguo Reddito: 0,00 Valore Contabile: 1.052,16	
Scheda: 1305 Prov.: CZ Comune: Nocera Terinese Foglio: 6 Particella: 23 Porzione:	
Reddito Dom.: 0,18 Reddito Agr.: 0,09 Quota di Proprietà: 500/1000 Estensione: 1720	
Qualità: Incolto produttivo Reddito: 0,00 Valore Contabile: 15,19	
Scheda: 1306 Prov.: CZ Comune: Nocera Terinese Foglio: 6 Particella: 24 Porzione:	
Reddito Dom.: 0,57 Reddito Agr.: 0,28 Quota di Proprietà: 500/1000 Estensione: 5470	
Qualità: Incolto produttivo Reddito: 0,00 Valore Contabile: 48,09	
Scheda: 1253 Prov.: CZ Comune: Nocera Terinese Foglio: 6 Particella: 25 Porzione:	
Reddito Dom.: 78,52 Reddito Agr.: 32,12 Quota di Proprietà: 500/1000 Estensione: 14070	
Qualità: Seminativo irriguo Reddito: 0,00 Valore Contabile: 6.625,13	
Scheda: 1254 Prov.: CZ Comune: Nocera Terinese Foglio: 6 Particella: 26 Porzione:	
Reddito Dom.: 2.425,84 Reddito Agr.: 606,46 Quota di Proprietà: 500/1000 Estensione: 587134	
Qualità: Seminativo irriguo Reddito: 0,00 Valore Contabile: 204.680,25	
Scheda: 1255 Prov.: CZ Comune: Nocera Terinese Foglio: 6 Particella: 27 Porzione:	
Reddito Dom.: 315,89 Reddito Agr.: 170,10 Quota di Proprietà: 500/1000 Estensione: 94100	
Qualità: Seminativo irriguo Reddito: 0,00 Valore Contabile: 26.653,22	

Direzione Generale per le Risorse Strumentali Allegato D - Patrimonio comunione indiviso
Terreni

Scheda: 1256 Prov.: CZ Comune: Nocera Terinese Foglio: 6 Particella: 28 Porzione:	
Reddito Dom.: 9,83 Reddito Agr.: 2,46 Quota di Proprietà: 500/1000 Estensione: 2380	
Qualità: Seminativo	Reddito: 0,00 Valore Contabile: 829,41
Scheda: 1257 Prov.: CZ Comune: Nocera Terinese Foglio: 6 Particella: 29 Porzione:	
Reddito Dom.: 38,18 Reddito Agr.: 25,45 Quota di Proprietà: 500/1000 Estensione: 7040	
Qualità: Uliveto	Reddito: 0,00 Valore Contabile: 3.221,44
Scheda: 1258 Prov.: CZ Comune: Nocera Terinese Foglio: 6 Particella: 30 Porzione:	
Reddito Dom.: 668,31 Reddito Agr.: 358,02 Quota di Proprietà: 500/1000 Estensione: 92430	
Qualità: Uliveto	Reddito: 0,00 Valore Contabile: 56.388,66
Scheda: 1259 Prov.: CZ Comune: Nocera Terinese Foglio: 6 Particella: 31 Porzione:	
Reddito Dom.: 6,62 Reddito Agr.: 2,84 Quota di Proprietà: 500/1000 Estensione: 1830	
Qualità: Seminativo arborato	Reddito: 0,00 Valore Contabile: 558,56
Scheda: 1260 Prov.: CZ Comune: Nocera Terinese Foglio: 6 Particella: 32 Porzione:	
Reddito Dom.: 22,23 Reddito Agr.: 14,82 Quota di Proprietà: 500/1000 Estensione: 4100	
Qualità: Uliveto	Reddito: 0,00 Valore Contabile: 1.875,66
Scheda: 1261 Prov.: CZ Comune: Nocera Terinese Foglio: 6 Particella: 33 Porzione:	
Reddito Dom.: 0,00 Reddito Agr.: 0,00 Quota di Proprietà: 500/1000 Estensione: 470	
Qualità: Fabbricato rurale	Reddito: 0,00 Valore Contabile: 0,00
Scheda: 1262 Prov.: CZ Comune: Nocera Terinese Foglio: 6 Particella: 34 Porzione:	
Reddito Dom.: 0,00 Reddito Agr.: 0,00 Quota di Proprietà: 500/1000 Estensione: 240	
Qualità: Fabbricato rurale	Reddito: 0,00 Valore Contabile: 0,00
Scheda: 1263 Prov.: CZ Comune: Nocera Terinese Foglio: 6 Particella: 35 Porzione:	
Reddito Dom.: 10,74 Reddito Agr.: 3,76 Quota di Proprietà: 500/1000 Estensione: 2080	
Qualità: Seminativo	Reddito: 0,00 Valore Contabile: 906,19
Scheda: 1264 Prov.: CZ Comune: Nocera Terinese Foglio: 6 Particella: 36 Porzione:	
Reddito Dom.: 474,12 Reddito Agr.: 316,08 Quota di Proprietà: 500/1000 Estensione: 87430	
Qualità: Uliveto	Reddito: 0,00 Valore Contabile: 40.003,88
Scheda: 1265 Prov.: CZ Comune: Nocera Terinese Foglio: 6 Particella: 37 Porzione:	
Reddito Dom.: 13,23 Reddito Agr.: 8,82 Quota di Proprietà: 500/1000 Estensione: 2440	
Qualità: Uliveto	Reddito: 0,00 Valore Contabile: 1.116,28
Scheda: 1266 Prov.: CZ Comune: Nocera Terinese Foglio: 6 Particella: 38 Porzione:	
Reddito Dom.: 46,36 Reddito Agr.: 30,91 Quota di Proprietà: 500/1000 Estensione: 8550	
Qualità: Uliveto	Reddito: 0,00 Valore Contabile: 3.911,63

Direzione Generale per le Risorse Strumentali Allegato D - Patrimonio comunione indiviso
Terreni

Scheda: 1303 Prov.: CZ Comune: Nocera Terinese Foglio: 6 Particella: 40 Porzione:				
Reddito Dom.: 161,70 Reddito Agr.: 66,15 Quota di Proprietà: 500/1000 Estensione: 28463				
Qualità: Seminativo irriguo	Reddito:	0,00	Valore Contabile:	13.643,44
Scheda: 1267 Prov.: CZ Comune: Nocera Terinese Foglio: 7 Particella: 1 Porzione:				
Reddito Dom.: 0,00 Reddito Agr.: 0,00 Quota di Proprietà: 500/1000 Estensione: 14882				
Qualità: Incolto produttivo	Reddito:	0,00	Valore Contabile:	0,00
Scheda: 1307 Prov.: CZ Comune: Nocera Terinese Foglio: 7 Particella: 2 Porzione:				
Reddito Dom.: 206,39 Reddito Agr.: 111,13 Quota di Proprietà: 500/1000 Estensione: 61480				
Qualità: Seminativo irriguo	Reddito:	0,00	Valore Contabile:	17.414,16
Scheda: 1309 Prov.: CZ Comune: Nocera Terinese Foglio: 7 Particella: 4 Porzione:				
Reddito Dom.: 56,93 Reddito Agr.: 20,94 Quota di Proprietà: 500/1000 Estensione: 71360				
Qualità: Pascolo	Reddito:	0,00	Valore Contabile:	4.803,47
Scheda: 1312 Prov.: CZ Comune: Nocera Terinese Foglio: 7 Particella: 5 Porzione:				
Reddito Dom.: 27,66 Reddito Agr.: 14,89 Quota di Proprietà: 500/1000 Estensione: 8240				
Qualità: Seminativo irriguo	Reddito:	0,00	Valore Contabile:	2.333,81
Scheda: 1313 Prov.: CZ Comune: Nocera Terinese Foglio: 7 Particella: 8 Porzione:				
Reddito Dom.: 135,60 Reddito Agr.: 47,76 Quota di Proprietà: 500/1000 Estensione: 45920				
Qualità: Seminativo	Reddito:	0,00	Valore Contabile:	11.441,25
Scheda: 1316 Prov.: CZ Comune: Nocera Terinese Foglio: 7 Particella: 9 Porzione:				
Reddito Dom.: 2,13 Reddito Agr.: 0,65 Quota di Proprietà: 500/1000 Estensione: 2070				
Qualità: Incolto produttivo	Reddito:	0,00	Valore Contabile:	179,72
Scheda: 1268 Prov.: CZ Comune: Nocera Terinese Foglio: 7 Particella: 10 Porzione:				
Reddito Dom.: 39,99 Reddito Agr.: 27,68 Quota di Proprietà: 500/1000 Estensione: 59560				
Qualità: Pascolo	Reddito:	0,00	Valore Contabile:	3.374,16
Scheda: 1318 Prov.: CZ Comune: Nocera Terinese Foglio: 7 Particella: 11 Porzione:				
Reddito Dom.: 1,76 Reddito Agr.: 0,51 Quota di Proprietà: 500/1000 Estensione: 620				
Qualità: Seminativo	Reddito:	0,00	Valore Contabile:	148,50
Scheda: 1320 Prov.: CZ Comune: Nocera Terinese Foglio: 7 Particella: 12 Porzione:				
Reddito Dom.: 12,82 Reddito Agr.: 6,91 Quota di Proprietà: 500/1000 Estensione: 3820				
Qualità: Seminativo irriguo	Reddito:	0,00	Valore Contabile:	1.081,69
Scheda: 1322 Prov.: CZ Comune: Nocera Terinese Foglio: 7 Particella: 13 Porzione:				
Reddito Dom.: 6,42 Reddito Agr.: 3,21 Quota di Proprietà: 500/1000 Estensione: 3110				
Qualità: Seminativo irriguo	Reddito:	0,00	Valore Contabile:	541,69

Direzione Generale per le Risorse Strumentali Allegato D - Patrimonio comunione indiviso
Terreni

Scheda: 1308 Prov.: CZ Comune: Nocera Terinese Foglio: 7 Particella: 14 Porzione:				
Reddito Dom.: 56,40 Reddito Agr.: 30,37 Quota di Proprietà: 500/1000 Estensione: 16800				
Qualità: Seminativo irriguo	Reddito:	0,00	Valore Contabile:	4.758,75
Scheda: 1310 Prov.: CZ Comune: Nocera Terinese Foglio: 7 Particella: 15 Porzione:				
Reddito Dom.: 4,38 Reddito Agr.: 1,29 Quota di Proprietà: 500/1000 Estensione: 1760				
Qualità: Pascolo	Reddito:	0,00	Valore Contabile:	369,56
Scheda: 1311 Prov.: CZ Comune: Nocera Terinese Foglio: 7 Particella: 16 Porzione:				
Reddito Dom.: 5,78 Reddito Agr.: 1,91 Quota di Proprietà: 500/1000 Estensione: 4760				
Qualità: Pascolo	Reddito:	0,00	Valore Contabile:	487,69
Scheda: 1314 Prov.: CZ Comune: Nocera Terinese Foglio: 7 Particella: 17 Porzione:				
Reddito Dom.: 15,20 Reddito Agr.: 4,42 Quota di Proprietà: 500/1000 Estensione: 5350				
Qualità: Seminativo	Reddito:	0,00	Valore Contabile:	1.282,50
Scheda: 1315 Prov.: CZ Comune: Nocera Terinese Foglio: 7 Particella: 18 Porzione:				
Reddito Dom.: 0,06 Reddito Agr.: 0,02 Quota di Proprietà: 500/1000 Estensione: 20				
Qualità: Seminativo	Reddito:	0,00	Valore Contabile:	5,06
Scheda: 1317 Prov.: CZ Comune: Nocera Terinese Foglio: 7 Particella: 19 Porzione:				
Reddito Dom.: 0,09 Reddito Agr.: 0,04 Quota di Proprietà: 500/1000 Estensione: 830				
Qualità: Incolto produttivo	Reddito:	0,00	Valore Contabile:	7,59
Scheda: 1319 Prov.: CZ Comune: Nocera Terinese Foglio: 7 Particella: 20 Porzione:				
Reddito Dom.: 4,94 Reddito Agr.: 1,44 Quota di Proprietà: 500/1000 Estensione: 1740				
Qualità: Seminativo	Reddito:	0,00	Valore Contabile:	416,81
Scheda: 1321 Prov.: CZ Comune: Nocera Terinese Foglio: 7 Particella: 21 Porzione:				
Reddito Dom.: 17,12 Reddito Agr.: 9,22 Quota di Proprietà: 500/1000 Estensione: 5100				
Qualità: Seminativo irriguo	Reddito:	0,00	Valore Contabile:	1.444,50
Scheda: 1323 Prov.: CZ Comune: Nocera Terinese Foglio: 7 Particella: 22 Porzione:				
Reddito Dom.: 2,40 Reddito Agr.: 1,20 Quota di Proprietà: 500/1000 Estensione: 1160				
Qualità: Seminativo irriguo	Reddito:	0,00	Valore Contabile:	202,50
Scheda: 1269 Prov.: CZ Comune: Nocera Terinese Foglio: 8 Particella: 1 Porzione:				
Reddito Dom.: 499,60 Reddito Agr.: 263,05 Quota di Proprietà: 500/1000 Estensione: 147670				
Qualità: Seminativo irriguo	Reddito:	0,00	Valore Contabile:	42.153,75
Scheda: 1270 Prov.: CZ Comune: Nocera Terinese Foglio: 8 Particella: 2 Porzione:				
Reddito Dom.: 0,00 Reddito Agr.: 0,00 Quota di Proprietà: 500/1000 Estensione: 5680				
Qualità: Incolto produttivo	Reddito:	0,00	Valore Contabile:	0,00

Direzione Generale per le Risorse Strumentali Allegato D - Patrimonio comunione indiviso
Terreni

Scheda: 1271 Prov.: CZ Comune: Nocera Terinese Foglio: 8 Particella: 3 Porzione:	
Reddito Dom.: 3,93 Reddito Agr.: 1,31 Quota di Proprietà: 500/1000 Estensione: 25340	
Qualità: Pascolo cespugliato Reddito: 0,00 Valore Contabile: 331,59	
Scheda: 1272 Prov.: CZ Comune: Nocera Terinese Foglio: 8 Particella: 4 Porzione:	
Reddito Dom.: 68,85 Reddito Agr.: 0,00 Quota di Proprietà: 500/1000 Estensione: 296260	
Qualità: Pascolo Reddito: 0,00 Valore Contabile: 5.809,22	
Scheda: 5516 Prov.: CZ Comune: Nocera Terinese Foglio: 8 Particella: 4 Porzione: AA	
Reddito Dom.: 637,10 Reddito Agr.: 159,28 Quota di Proprietà: 500/1000 Estensione: 154200	
Qualità: Seminativo Reddito: 0,00 Valore Contabile: 53.755,31	
Scheda: 5518 Prov.: CZ Comune: Nocera Terinese Foglio: 8 Particella: 4 Porzione: AB	
Reddito Dom.: 13,09 Reddito Agr.: 7,05 Quota di Proprietà: 500/1000 Estensione: 3900	
Qualità: Seminativo irriguo Reddito: 0,00 Valore Contabile: 1.104,47	
Scheda: 5515 Prov.: CZ Comune: Nocera Terinese Foglio: 8 Particella: 4 Porzione: AC	
Reddito Dom.: 63,86 Reddito Agr.: 28,38 Quota di Proprietà: 500/1000 Estensione: 137380	
Qualità: Pascolo Reddito: 0,00 Valore Contabile: 5.388,19	
Scheda: 5517 Prov.: CZ Comune: Nocera Terinese Foglio: 8 Particella: 10 Porzione: AA	
Reddito Dom.: 908,14 Reddito Agr.: 227,03 Quota di Proprietà: 500/1000 Estensione: 219800	
Qualità: Seminativo Reddito: 0,00 Valore Contabile: 76.624,31	
Scheda: 5519 Prov.: CZ Comune: Nocera Terinese Foglio: 8 Particella: 10 Porzione: AB	
Reddito Dom.: 274,57 Reddito Agr.: 147,84 Quota di Proprietà: 500/1000 Estensione: 81790	
Qualità: Seminativo irriguo Reddito: 0,00 Valore Contabile: 23.166,84	
Scheda: 5520 Prov.: CZ Comune: Nocera Terinese Foglio: 8 Particella: 11 Porzione:	
Reddito Dom.: 223,81 Reddito Agr.: 120,51 Quota di Proprietà: 500/1000 Estensione: 66670	
Qualità: Seminativo irriguo Reddito: 0,00 Valore Contabile: 18.883,97	
Scheda: 1274 Prov.: CZ Comune: Nocera Terinese Foglio: 9 Particella: 1 Porzione:	
Reddito Dom.: 138,01 Reddito Agr.: 92,01 Quota di Proprietà: 500/1000 Estensione: 25450	
Qualità: Uliveto Reddito: 0,00 Valore Contabile: 11.644,59	
Scheda: 1275 Prov.: CZ Comune: Nocera Terinese Foglio: 9 Particella: 2 Porzione:	
Reddito Dom.: 484,26 Reddito Agr.: 322,84 Quota di Proprietà: 500/1000 Estensione: 89300	
Qualità: Uliveto Reddito: 0,00 Valore Contabile: 40.859,44	
Scheda: 1276 Prov.: CZ Comune: Nocera Terinese Foglio: 9 Particella: 3 Porzione:	
Reddito Dom.: 93,92 Reddito Agr.: 62,62 Quota di Proprietà: 500/1000 Estensione: 17320	
Qualità: Uliveto Reddito: 0,00 Valore Contabile: 7.924,50	

Direzione Generale per le Risorse Strumentali Allegato D - Patrimonio comunione indiviso
Terreni

Scheda: 1277 Prov.: CZ Comune: Nocera Terinese Foglio: 9 Particella: 4 Porzione:				
Reddito Dom.: 64,10 Reddito Agr.: 42,73 Quota di Proprietà: 500/1000 Estensione: 11820				
Qualità: Uliveto	Reddito:	0,00	Valore Contabile:	5.408,44
Scheda: 1278 Prov.: CZ Comune: Nocera Terinese Foglio: 9 Particella: 5 Porzione:				
Reddito Dom.: 1.053,30 Reddito Agr.: 424,47 Quota di Proprietà: 500/1000 Estensione: 60880				
Qualità: Agrumeto	Reddito:	0,00	Valore Contabile:	88.872,19
Scheda: 1279 Prov.: CZ Comune: Nocera Terinese Foglio: 9 Particella: 6 Porzione:				
Reddito Dom.: 0,00 Reddito Agr.: 0,00 Quota di Proprietà: 500/1000 Estensione: 240				
Qualità: Fabbricato rurale	Reddito:	0,00	Valore Contabile:	0,00
Scheda: 1280 Prov.: CZ Comune: Nocera Terinese Foglio: 9 Particella: 7 Porzione:				
Reddito Dom.: 0,00 Reddito Agr.: 0,00 Quota di Proprietà: 500/1000 Estensione: 1680				
Qualità: Fabbricato rurale	Reddito:	0,00	Valore Contabile:	0,00
Scheda: 1281 Prov.: CZ Comune: Nocera Terinese Foglio: 9 Particella: 8 Porzione:				
Reddito Dom.: 13,94 Reddito Agr.: 4,88 Quota di Proprietà: 500/1000 Estensione: 2700				
Qualità: Seminativo irriguo arborato	Reddito:	0,00	Valore Contabile:	1.176,19
Scheda: 1282 Prov.: CZ Comune: Nocera Terinese Foglio: 9 Particella: 9 Porzione:				
Reddito Dom.: 17,81 Reddito Agr.: 6,56 Quota di Proprietà: 500/1000 Estensione: 3630				
Qualità: Seminativo irriguo arborato	Reddito:	0,00	Valore Contabile:	1.502,72
Scheda: 1283 Prov.: CZ Comune: Nocera Terinese Foglio: 9 Particella: 10 Porzione:				
Reddito Dom.: 27,06 Reddito Agr.: 9,47 Quota di Proprietà: 500/1000 Estensione: 5240				
Qualità: Seminativo	Reddito:	0,00	Valore Contabile:	2.283,19
Scheda: 1284 Prov.: CZ Comune: Nocera Terinese Foglio: 9 Particella: 12 Porzione:				
Reddito Dom.: 2,56 Reddito Agr.: 1,41 Quota di Proprietà: 500/1000 Estensione: 2480				
Qualità: Seminativo	Reddito:	0,00	Valore Contabile:	216,00
Scheda: 1285 Prov.: CZ Comune: Nocera Terinese Foglio: 9 Particella: 14 Porzione:				
Reddito Dom.: 154,12 Reddito Agr.: 82,99 Quota di Proprietà: 500/1000 Estensione: 45910				
Qualità: Seminativo irriguo	Reddito:	0,00	Valore Contabile:	13.003,88
Scheda: 1286 Prov.: CZ Comune: Nocera Terinese Foglio: 9 Particella: 16 Porzione:				
Reddito Dom.: 1,90 Reddito Agr.: 0,95 Quota di Proprietà: 500/1000 Estensione: 18440				
Qualità: Incolto produttivo	Reddito:	0,00	Valore Contabile:	160,31
Scheda: 1287 Prov.: CZ Comune: Nocera Terinese Foglio: 9 Particella: 32 Porzione:				
Reddito Dom.: 181,66 Reddito Agr.: 121,11 Quota di Proprietà: 500/1000 Estensione: 33500				
Qualità: Uliveto	Reddito:	0,00	Valore Contabile:	15.327,56

Direzione Generale per le Risorse Strumentali Allegato D - Patrimonio comunione indiviso
Terreni

Scheda: 1288 Prov.: CZ Comune: Nocera Terinese Foglio: 9 Particella: 41 Porzione:

Reddito Dom.: 0,00 Reddito Agr.: 0,00 Quota di Proprietà: 500/1000 Estensione: 100

Qualità: Fabbricato rurale Reddito: 0,00 Valore Contabile: 0,00

Scheda: 1289 Prov.: CZ Comune: Nocera Terinese Foglio: 9 Particella: 42 Porzione:

Reddito Dom.: 7,73 Reddito Agr.: 3,16 Quota di Proprietà: 500/1000 Estensione: 1360

Qualità: Seminativo irriguo Reddito: 0,00 Valore Contabile: 652,22

Scheda: 5522 Prov.: CZ Comune: Nocera Terinese Foglio: 9 Particella: 43 Porzione: AA

Reddito Dom.: 10,79 Reddito Agr.: 3,14 Quota di Proprietà: 500/1000 Estensione: 3800

Qualità: Seminativo Reddito: 0,00 Valore Contabile: 910,41

Scheda: 5524 Prov.: CZ Comune: Nocera Terinese Foglio: 9 Particella: 43 Porzione: AB

Reddito Dom.: 3,98 Reddito Agr.: 1,63 Quota di Proprietà: 500/1000 Estensione: 700

Qualità: Seminativo irriguo Reddito: 0,00 Valore Contabile: 335,81

Scheda: 5521 Prov.: CZ Comune: Nocera Terinese Foglio: 9 Particella: 43 Porzione: AC

Reddito Dom.: 0,07 Reddito Agr.: 0,03 Quota di Proprietà: 500/1000 Estensione: 640

Qualità: Incolto produttivo Reddito: 0,00 Valore Contabile: 5,91

Scheda: 5523 Prov.: CZ Comune: Nocera Terinese Foglio: 9 Particella: 44 Porzione: AA

Reddito Dom.: 13,35 Reddito Agr.: 3,34 Quota di Proprietà: 500/1000 Estensione: 3230

Qualità: Seminativo Reddito: 0,00 Valore Contabile: 1.126,41

Scheda: 5525 Prov.: CZ Comune: Nocera Terinese Foglio: 9 Particella: 44 Porzione: AB

Reddito Dom.: 8,52 Reddito Agr.: 3,49 Quota di Proprietà: 500/1000 Estensione: 1500

Qualità: Seminativo irriguo Reddito: 0,00 Valore Contabile: 718,88

Scheda: 1292 Prov.: CZ Comune: Nocera Terinese Foglio: 9 Particella: 45 Porzione:

Reddito Dom.: 43,91 Reddito Agr.: 17,96 Quota di Proprietà: 500/1000 Estensione: 7730

Qualità: Seminativo irriguo Reddito: 0,00 Valore Contabile: 3.704,91

Scheda: 1293 Prov.: CZ Comune: Nocera Terinese Foglio: 9 Particella: 46 Porzione:

Reddito Dom.: 435,62 Reddito Agr.: 178,21 Quota di Proprietà: 500/1000 Estensione: 76680

Qualità: Seminativo irriguo Reddito: 0,00 Valore Contabile: 36.755,44

Scheda: 1294 Prov.: CZ Comune: Nocera Terinese Foglio: 9 Particella: 47 Porzione:

Reddito Dom.: 56,73 Reddito Agr.: 28,36 Quota di Proprietà: 500/1000 Estensione: 27460

Qualità: Seminativo irriguo Reddito: 0,00 Valore Contabile: 4.786,59

Scheda: 1295 Prov.: CZ Comune: Nocera Terinese Foglio: 9 Particella: 48 Porzione:

Reddito Dom.: 1,95 Reddito Agr.: 1,35 Quota di Proprietà: 500/1000 Estensione: 2910

Qualità: Pascolo Reddito: 0,00 Valore Contabile: 164,53

Reddito Totale: 0,00

D74

Valore Totale: 2.944.788,29
fonte: <http://burc.regione.campania.it>

Allegato E

Beni Mobili

REGIONE CAMPANIA

Direzione Generale per le Risorse Strumentali

Codice Struttura	Denominazione Struttura	Categoria dlgs.118/2011	Valore 2015	Valore 2014
31000000	SEGRETERIE EX ASSESSORATI	Altri beni materiali	€ 11.813,78	€ 13.209,18
		Attrezzature industriali e commerciali	€ 1.887,30	€ 2.039,16
		Hardware	€ 121,11	€ 783,61
		Macchine per ufficio	€ 0,00	€ 0,00
		Mobili e arredi	€ 17.960,12	€ 25.384,69
33010000	ex PRESIDENZA ON. STEFANO CALDORO	Altri beni materiali	€ 827,83	€ 995,65
		Attrezzature industriali e commerciali	€ 132,86	€ 140,24
		Hardware	€ 3.573,01	€ 5.701,59
		Macchine per ufficio	€ 0,00	€ 0,00
		Mobili e arredi	€ 2.491,44	€ 3.000,29
33020000	ex SEGRETERIA DELLA VICEPRESIDENZA - ON. GUIDO TROMBETTI - UNIVERSITA' - RICERCA SCIENTIFICA - STATISTICA, SISTEMI INFORMATIVI ED INFORMATICA	Attrezzature industriali e commerciali	€ 225,00	€ 240,00
		Hardware	€ 1.004,50	€ 839,68
		Macchine per ufficio	€ 0,00	€ 0,00
		Mobili e arredi	€ 1.036,89	€ 1.255,47
33030000	ex SEGRETERIA PARTICOLARE DELL'ASSESSORE ON. EDOARDO COSENZA - OPERE E LAVORI PUBBLICI - ESPROPRIAZIONI - PROTEZIONE CIVILE SUL TERRITORIO E DIFESA DEL SUOLO - GEOTECNICA, GEOTERMIA, CAVE E TORBIERE	Altri beni materiali	€ 700,21	€ 756,92
		Attrezzature industriali e commerciali	€ 0,00	€ 0,00
		Hardware	€ 54,14	€ 263,98
		Macchine per ufficio	€ 0,00	€ 0,00
		Mobili e arredi	€ 4.659,58	€ 5.909,90
33040000	ex SEGRETERIA PARTICOLARE DELL'ASSESSORE ON. GAETANO GIANCANE - BILANCIO - RAGIONERIA E TESORERIA - FINANZE E TRIBUTI	Altri beni materiali	€ 571,08	€ 617,22
		Attrezzature industriali e commerciali	€ 0,00	€ 0,00
		Hardware	€ 0,00	€ 0,00
		Macchine per ufficio	€ 0,00	€ 0,00
		Mobili e arredi	€ 559,39	€ 814,00
33050000	ex SEGRETERIA PARTICOLARE DELL'ASSESSORE ON. FULVIO MARTUSCIELLO - ATTIVITA' PRODUTTIVE, SVILUPPO ECONOMICO, ACQUE MINERALI E TERMALI	Hardware	€ 480,10	€ 740,31
33060000	ex SEGRETERIA PARTICOLARE DELL'ASSESSORE ON. CATERINA MIRAGLIA - ISTRUZIONE E EDILIZIA SCOLASTICA - PROMOZIONE CULTURALE - MUSEI E BIBLIOTECHE	Altri beni materiali	€ 244,80	€ 293,76
		Attrezzature industriali e commerciali	€ 463,49	€ 491,74
		Hardware	€ 0,00	€ 0,00
		Macchine per ufficio	€ 0,00	€ 0,00
		Mobili e arredi	€ 4.612,35	€ 5.625,43

REGIONE CAMPANIA

Direzione Generale per le Risorse Strumentali

Codice Struttura	Denominazione Struttura	Categoria dlgs.118/2011	Valore 2015	Valore 2014
33070000	ex SEGRETERIA PARTICOLARE DELL'ASSESSORE ON. SEVERINO NAPPI - LAVORO - FORMAZIONE E ORIENTAMENTO PROFESSIONALE - POLITICHE DELL'EMIGRAZIONE E DELL'IMMIGRAZIONE	Altri beni materiali	€ 1.082,19	€ 1.180,65
		Attrezzature industriali e commerciali	€ 225,00	€ 240,00
		Hardware	€ 191,71	€ 539,11
		Macchine per ufficio	€ 0,00	€ 14,40
		Mobili e arredi	€ 2.601,36	€ 3.177,23
33080000	ex SEGRETERIA PARTICOLARE DELL'ASSESSORE ON. DANIELA NUGNES - AGRICOLTURA - PIANO DI SVILUPPO RURALE - FORESTE, CACCIA E PESCA	Altri beni materiali	€ 22,50	€ 27,00
		Attrezzature industriali e commerciali	€ 0,00	€ 0,00
		Hardware	€ 157,89	€ 929,26
		Macchine per ufficio	€ 0,00	€ 0,00
		Mobili e arredi	€ 1.965,82	€ 2.415,06
33090000	ex SEGRETERIA PARTICOLARE DELL'ASSESSORE ON. GIOVANNI ROMANO - ECOLOGIA - TUTELA DELL'AMBIENTE E DISINQUINAMENTO - PROGRAMMAZIONE E GESTIONE DEI RIFIUTI - CICLO INTEGRATO DELLE ACQUE	Altri beni materiali	€ 708,92	€ 818,63
		Attrezzature industriali e commerciali	€ 225,00	€ 240,00
		Hardware	€ 171,94	€ 376,48
		Macchine per ufficio	€ 0,00	€ 0,00
		Mobili e arredi	€ 2.394,82	€ 2.916,50

Codice Struttura	Denominazione Struttura	Categoria dlgs.118/2011	Valore 2015	Valore 2014
33100000	ex SEGRETERIA PARTICOLARE DELL'ASSESSORE ON. ERMANNO RUSSO - ATTIVITA' SOCIALI- ASSIST.ZA SOCIALE- DEMANIO E PATRIMONIO- URBANISTICA E GOV. TERRITORIO - TUTELA DEI BENI AMB.LI E PAESISTICI - EDILIZIA PUBBL. ED ABITATIVA - MONIT. CONTROLLO ACCORDI DI PROGRAMMA	Altri beni materiali	€ 468,14	€ 531,22
		Attrezzature industriali e commerciali	€ 196,02	€ 206,91
		Hardware	€ 155,96	€ 628,90
		Macchine per ufficio	€ 0,00	€ 61,55
		Mobili e arredi	€ 10.724,89	€ 12.754,42
33110000	ex SEGRETERIA PARTICOLARE DELL'ASSESSORE ON. PASQUALE SOMMESE - AFFARI GEN., GEST.PERSONALE ORG.NE E METODO RAPP. CON PROV., COM., COM. MONT. E CONS. TURISMO STRUTT.R ICETTIVE TURISTICHE - BENI CULTURALI - RICERCA DI MARKETING	Altri beni materiali	€ 130,66	€ 142,54
		Attrezzature industriali e commerciali	€ 400,99	€ 423,80
		Hardware	€ 554,69	€ 1.012,93
		Macchine per ufficio	€ 0,00	€ 0,00
		Mobili e arredi	€ 2.287,88	€ 2.847,50
33120000	ex SEGRETERIA PARTICOLARE DELL'ASSESSORE ON.	Altri beni materiali	€ 312,22	€ 336,64
		Hardware	€ 81,39	€ 522,21
		Mobili e arredi	€ 2.881,40	€ 3.669,12
33130000	ex SEGRETERIA PARTICOLARE DELL'ASSESSORE ON. BIANCA D'ANGELO	Hardware	€ 666,74	€ 893,81
		Hardware	€ 3.228,32	€ 4.495,76
33140000	ex SEGRETERIA PARTICOLARE ASSESSORE ON. VITTORIO LUIGI FUCCI	Mobili e arredi	€ 7.761,58	€ 4.873,27
		Hardware	€ 1.788,56	€ 0,00
33210000	SEGRETERIA DELLA PRESIDENZA - ON. VINCENZO DE LUCA	Mobili e arredi	€ 1.209,63	€ 0,00
		Hardware	€ 2.312,30	€ 0,00
33220000	SEGRETERIA DELLA VICEPRESIDENZA - ON. FULVIO BONABITACOLA - AMBIENTE - URBANISTICA	Mobili e arredi	€ 2.735,85	€ 0,00
		Hardware	€ 2.735,85	€ 0,00

REGIONE CAMPANIA

Direzione Generale per le Risorse Strumentali

Codice Struttura	Denominazione Struttura	Categoria dlgs.118/2011	Valore 2015	Valore 2014
33230000	SEGRETERIA PARTICOLARE DELL ASSESSORE ON. SERENA ANGIOLI - FONDI EUROPEI	Hardware	€ 1.970,17	€ 0,00
		Mobili e arredi	€ 186,05	€ 0,00
33240000	SEGRETERIA PARTICOLARE DELL ASSESSORE ON. LIDIA D'ALESSIO - BILANCIO	Altri beni materiali	€ 540,47	€ 0,00
		Attrezzature industriali e commerciali	€ 271,80	€ 0,00
		Hardware	€ 3.998,92	€ 0,00
		Macchine per ufficio	€ 0,00	€ 0,00
		Mobili e arredi	€ 4.530,52	€ 0,00
33250000	SEGRETERIA PARTICOLARE DELL ASSESSORE ON. VALERIA FASCIONE - INTERNAZIONALIZZAZIONE - START UP - INNOVAZIONE	Altri beni materiali	€ 409,50	€ 0,00
		Hardware	€ 5.858,66	€ 0,00
		Mobili e arredi	€ 2.140,44	€ 0,00
33260000	SEGRETERIA PARTICOLARE DELL ASSESSORE ON. LUCIA FORTINI - POLITICHE SOCIALI	Hardware	€ 3.691,65	€ 0,00
		Mobili e arredi	€ 246,48	€ 0,00
33270000	SEGRETERIA PARTICOLARE DELL ASSESSORE ON. AMEDEO LEPORE - ATTIVITA' PRODUTTIVE	Hardware	€ 2.056,75	€ 0,00
		Mobili e arredi	€ 3.741,13	€ 0,00
33280000	SEGRETERIA PARTICOLARE DELL ASSESSORE ON. CHIARA MARCIANI - FORMAZIONE - PARI OPPORTUNITA	Hardware	€ 1.049,65	€ 0,00
	SEGRETERIA PARTICOLARE DELL	Altri beni materiali	€ 459,60	€ 0,00
		Attrezzature industriali e commerciali	€ 342,19	€ 0,00
		Hardware	€ 4.275,43	€ 0,00



Codice Struttura	Denominazione Struttura	Categoria dlgs.118/2011	Valore 2015	Valore 2014
33290000	ASSESSORE ON. SONIA PALMIERI - RISORSE UMANE - LAVORO	Mobili e arredi	€ 15.375,52	€ 0,00
40010200	UFFICI DI DIRETTA COLLABORAZIONE DEL PRESIDENTE - AA. GG. AFFARI GENERALI E GESTIONE DEL PERSONALE	Altri beni materiali	€ 14.700,32	€ 14.579,97
		Attrezzature industriali e commerciali	€ 6.175,96	€ 6.571,64
		Hardware	€ 36.197,43	€ 44.202,89
		Macchine per ufficio	€ 185,51	€ 251,99
		Mobili e arredi	€ 59.721,98	€ 64.258,93
40020000	UFFICIO LEGISLATIVO	Altri beni materiali	€ 726,32	€ 774,40
		Hardware	€ 1.286,15	€ 222,04
		Mobili e arredi	€ 911,69	€ 1.065,57
40030000	SEGRETERIA DI GIUNTA	Hardware	€ 7.172,93	€ 5.018,14
		Mobili e arredi	€ 1.705,05	€ 2.006,65
41000000	AUTORITA DI AUDIT	Altri beni materiali	€ 853,15	€ 919,44
		Hardware	€ 2.034,75	€ 1.569,16
		Mobili e arredi	€ 5.640,97	€ 4.608,19
51000001	DIPARTIMENTO DELLA PROGRAMMAZIONE E DELLO SVILUPPO ECONOMICO -STAFF AFFARI GENERALI E CONTROLLO DI GESTIONE	Altri beni materiali	€ 275,32	€ 295,38
		Hardware	€ 3.470,19	€ 3.687,69
		Mobili e arredi	€ 2.590,20	€ 3.058,05

REGIONE CAMPANIA

Direzione Generale per le Risorse Strumentali

Codice Struttura	Denominazione Struttura	Categoria dlgs.118/2011	Valore 2015	Valore 2014
51010100	DIREZIONE GENERALE PER LA PROGRAMMAZIONE ECONOMICA - AA.GG.- AFFARI GIURIDICO-LEGALI- GESTIONE RISORSE UMANE E STRUMENTALI	Altri beni materiali	€ 1.147,55	€ 1.613,72
		Attrezzature industriali e commerciali	€ 196,02	€ 206,91
		Hardware	€ 12.693,88	€ 8.480,99
		Macchine per ufficio	€ 0,00	€ 0,00
		Mobili e arredi	€ 9.129,20	€ 11.798,87
51020100	DIREZIONE GENERALE PER LO SVILUPPO ECONOMICO, IL TURISMO E LE ATTIVITA' PRODUTTIVE - AA.GG.- AFFARI GIURIDICO-LEGALI- GESTIONE RISORSE UMANE E STRUMENTALI	Altri beni materiali	€ 1.172,47	€ 1.266,59
		Hardware	€ 10.925,49	€ 15.610,31
		Macchine per ufficio	€ 0,00	€ 0,00
		Mobili e arredi	€ 10.074,15	€ 12.843,36
51030100	DIREZIONE GENERALE PER L'INTERNALIZZAZIONE E I RAPPORTI CON L'UNIONE EUROPEA DEL SISTEMA REGIONALE - AFFARI GENERALI	Altri beni materiali	€ 567,10	€ 667,88
		Attrezzature industriali e commerciali	€ 75,60	€ 81,90
		Hardware	€ 60.076,56	€ 50.321,20
		Macchine per ufficio	€ 0,00	€ 0,00
		Mobili e arredi	€ 10.092,09	€ 11.273,97
52000001	DIPARTIMENTO DELLA SALUTE E DELLE RISORSE NATURALI - TAFI AFFARI GENERALI E CONTROLLO DI GESTIONE	Hardware	€ 3.044,67	€ 3.085,12
		Mobili e arredi	€ 2.681,12	€ 3.013,93
52040100	DIREZIONE GENERALE PER LA TUTELA DELLA SALUTE E IL COORDINAMENTO DEL SISTEMA SANITARIO REGIONALE - AFFARI GENERALI	Altri beni materiali	€ 16.244,47	€ 17.509,38
		Attrezzature industriali e commerciali	€ 60.936,75	€ 66.460,91
		Hardware	€ 22.801,09	€ 22.604,46
		Impianti e macchinari	€ 3.103,67	€ 3.385,82
		Macchine per ufficio	€ 28,80	€ 3.023,17
		Mobili e arredi	€ 17.809,97	€ 21.501,69
52050100	DIREZIONE GENERALE PER L'AMBIENTE E L'ECOSISTEMA - AFFARI GENERALI	Altri beni materiali	€ 4.652,01	€ 5.037,99
		Attrezzature industriali e commerciali	€ 298,94	€ 316,70
		Hardware	€ 11.796,14	€ 14.407,74
		Macchine per ufficio	€ 14,40	€ 28,80
		Mobili e arredi	€ 23.959,03	€ 29.311,38
52051400	AUTORIZZAZIONI AMBIENTALI E RIFIUTI AVELLINO	Altri beni materiali	€ 35,28	€ 47,04
		Hardware	€ 1.039,03	€ 1.937,58
		Mobili e arredi	€ 2.746,23	€ 3.439,30
52051500	AUTORIZZAZIONI AMBIENTALI E RIFIUTI BENEVENTO	Altri beni materiali	€ 63,40	€ 68,45
		Attrezzature industriali e commerciali	€ 46,80	€ 50,70
		Hardware	€ 1.492,64	€ 2.708,06
		Macchine per ufficio	€ 0,00	€ 0,00
		Mobili e arredi	€ 1.454,84	€ 2.240,27

REGIONE CAMPANIA

Direzione Generale per le Risorse Strumentali

Codice Struttura	Denominazione Struttura	Categoria dlgs.118/2011	Valore 2015	Valore 2014
52051600	AUTORIZZAZIONI AMBIENTALI E RIFIUTI CASERTA	Altri beni materiali	€ 301,70	€ 323,25
		Hardware	€ 223,86	€ 339,53
		Macchine per ufficio	€ 0,00	€ 0,00
		Mobili e arredi	€ 4.323,24	€ 5.898,59
52051800	AUTORIZZAZIONI AMBIENTALI E RIFIUTI SALERNO	Altri beni materiali	€ 267,18	€ 292,80
		Attrezzature industriali e commerciali	€ 48,36	€ 52,08
		Hardware	€ 3.141,90	€ 4.367,45
		Mobili e arredi	€ 4.867,33	€ 5.736,23
52060100	DIREZIONE GENERALE POLITICHE AGRICOLE, ALIMENTARI E FORESTALI - AFFARI GENERALI	Altri beni materiali	€ 64.031,74	€ 68.723,79
		Attrezzature industriali e commerciali	€ 34.448,79	€ 36.681,59
		Hardware	€ 47.019,15	€ 40.348,78
		Impianti e macchinari	€ 495.236,43	€ 524.003,63
		Macchine per ufficio	€ 88,34	€ 146,42
		Mobili e arredi	€ 47.964,32	€ 59.698,96
52061500	SERVIZIO TERRITORIALE PROVINCIALE AVELLINO	Altri beni materiali	€ 27.418,56	€ 29.720,03
		Attrezzature industriali e commerciali	€ 3.572,83	€ 3.800,71
		Hardware	€ 10.295,59	€ 12.264,69
		Impianti e macchinari	€ 251.770,32	€ 267.648,00
		Macchine per ufficio	€ 43,20	€ 201,60
		Mobili e arredi	€ 24.784,48	€ 29.503,24
52061600	SERVIZIO TERRITORIALE PROVINCIALE BENEVENTO	Altri beni materiali	€ 43.397,79	€ 46.735,58
		Attrezzature industriali e commerciali	€ 2.132,12	€ 2.257,44
		Hardware	€ 8.022,99	€ 13.168,94
		Impianti e macchinari	€ 334.113,01	€ 356.671,69
		Macchine per ufficio	€ 100,06	€ 143,02
		Mobili e arredi	€ 20.318,97	€ 25.363,13
52061700	SERVIZIO TERRITORIALE PROVINCIALE CASERTA	Altri beni materiali	€ 30.585,28	€ 32.410,34
		Attrezzature industriali e commerciali	€ 25.187,04	€ 27.188,04
		Hardware	€ 17.414,96	€ 17.557,61
		Impianti e macchinari	€ 400.175,93	€ 425.969,85
		Macchine per ufficio	€ 59,54	€ 74,42
		Mobili e arredi	€ 18.630,32	€ 22.995,85
52061900	SERVIZIO TERRITORIALE PROVINCIALE SALERNO	Altri beni materiali	€ 60.851,26	€ 47.208,47
		Attrezzature industriali e commerciali	€ 165.732,83	€ 61.922,74
		Hardware	€ 16.555,35	€ 5.932,22
		Impianti e macchinari	€ 609.521,14	€ 655.062,57
		Macchine per ufficio	€ 28,55	€ 42,83
		Mezzi di trasporto	€ 7.800,00	€ 11.700,00
		Mobili e arredi	€ 20.227,90	€ 25.230,75
53000001	DIPARTIMENTO DELLE POLITICHE TERRITORIALI - STAFF AFFARI GENERALI	Altri beni materiali	€ 16,09	€ 18,39
		Hardware	€ 2.749,46	€ 4.365,78
		Mobili e arredi	€ 2.664,12	€ 3.076,21
53070100	DIREZIONE GENERALE PER LA MOBILITA' - AA.GG.- AFFARI GIURIDICO- LEGALI- GESTIONE RISORSE UMANE E STRUMENTALI	Altri beni materiali	€ 3.929,53	€ 4.224,49
		Attrezzature industriali e commerciali	€ 13.388,31	€ 14.415,20
		Hardware	€ 14.768,43	€ 13.326,72
		Macchine per ufficio	€ 0,00	€ 0,00
		Mobili e arredi	€ 6.806,55	€ 6.965,66

REGIONE CAMPANIA

Direzione Generale per le Risorse Strumentali

Codice Struttura	Denominazione Struttura	Categoria dlgs.118/2011	Valore 2015	Valore 2014
53080100	DIREZIONE GENERALE PER I LAVORI PUBBLICI E LA PROTEZIONE CIVILE - AA.GG.- AFFARI GIURIDICO-LEGALI- GESTIONE RISORSE UMANE E STRUMENTALI	Altri beni materiali	€ 6.303,89	€ 6.916,18
		Attrezzature industriali e commerciali	€ 1.254.022,24	€ 1.343.073,05
		Hardware	€ 137.719,94	€ 44.546,14
		Impianti e macchinari	€ 4.574.476,71	€ 4.947.147,64
		Macchine per ufficio	€ 43,20	€ 100,80
		Mezzi di trasporto	€ 7.982.295,96	€ 9.837.527,46
		Mobili e arredi	€ 56.859,96	€ 69.966,60
53080900	GENIO CIVILE DI AVELLINO; PRESIDIO PROTEZIONE CIVILE	Altri beni materiali	€ 1.022,65	€ 2.363,83
		Attrezzature industriali e commerciali	€ 152,64	€ 165,36
		Hardware	€ 38.057,53	€ 7.779,71
		Macchine per ufficio	€ 14,40	€ 57,60
		Mobili e arredi	€ 4.619,71	€ 9.752,94
53081000	GENIO CIVILE DI BENEVENTO; PRESIDIO PROTEZIONE CIVILE	Altri beni materiali	€ 1.716,78	€ 1.957,70
		Hardware	€ 27.636,03	€ 7.388,45
		Macchine per ufficio	€ 0,00	€ 0,00
		Mobili e arredi	€ 5.439,46	€ 4.425,94
53081100	GENIO CIVILE DI CASERTA; PRESIDIO PROTEZIONE CIVILE	Altri beni materiali	€ 1.775,96	€ 1.978,38
		Attrezzature industriali e commerciali	€ 236,04	€ 257,10
		Hardware	€ 48.580,64	€ 8.095,58
		Macchine per ufficio	€ 0,00	€ 0,00
		Mobili e arredi	€ 1.627,30	€ 2.006,63
53081300	GENIO CIVILE DI SALERNO; PRESIDIO PROTEZIONE CIVILE	Altri beni materiali	€ 584,59	€ 641,43
		Attrezzature industriali e commerciali	€ 155,70	€ 166,08
		Hardware	€ 91.616,16	€ 17.840,37
		Macchine per ufficio	€ 0,00	€ 0,00
		Mobili e arredi	€ 12.388,73	€ 15.482,11
53081400	GENIO CIVILE DI ARIANO IRPINO	Altri beni materiali	€ 1.167,49	€ 0,00
		Hardware	€ 7.823,21	€ 0,00
		Mobili e arredi	€ 2.914,61	€ 0,00
53090100	DIREZIONE GENERALE PER IL GOVERNO DEL TERRITORIO - AA.GG.- AFFARI GIURIDICO-LEGALI- GESTIONE RISORSE UMANE E STRUMENTALI	Altri beni materiali	€ 3.705,25	€ 4.040,10
		Attrezzature industriali e commerciali	€ 72,54	€ 78,12
		Hardware	€ 13.364,86	€ 13.667,72
		Macchine per ufficio	€ 561,18	€ 725,30
		Mobili e arredi	€ 14.114,54	€ 13.439,88
54000001	DIPARTIMENTODELL'ISTRUZIONE, DELLA RICERCA, DEL LAVORO, DELLE POLITICHE CULTURALI E	Attrezzature industriali e commerciali	€ 162,50	€ 172,06
		Hardware	€ 3.567,47	€ 4.665,42
		Mobili e arredi	€ 3.164,30	€ 3.660,85
54100100	DIREZIONE GENERALE PER L'UNIVERSITA', LA RICERCA E L'INNOVAZIONE - AA.GG.- AFFARI GIURIDICO-LEGALI- GESTIONE RISORSE UMANE E STRUMENTALI	Altri beni materiali	€ 137.850,06	€ 147.516,67
		Attrezzature industriali e commerciali	€ 340,32	€ 365,70
		Hardware	€ 11.116,00	€ 43.552,36
		Macchine per ufficio	€ 1.144,68	€ 18.009,38
		Mobili e arredi	€ 14.668,87	€ 18.257,62

REGIONE CAMPANIA

Direzione Generale per le Risorse Strumentali

Codice Struttura	Denominazione Struttura	Categoria dlgs.118/2011	Valore 2015	Valore 2014
54110100	DIREZIONE GENERALE PER L'ISTRUZIONE LA FORMAZIONE, IL LAVORO E LE POLITICHE GIOVANILI - AFFARI GENERALI	Altri beni materiali	€ 3.203,98	€ 3.577,22
		Attrezzature industriali e commerciali	€ 48,36	€ 52,08
		Hardware	€ 28.132,70	€ 23.372,86
		Macchine per ufficio	€ 0,00	€ 0,00
		Mobili e arredi	€ 38.974,17	€ 45.961,35
54110900	SERVIZIO TERRITORIALE PROVINCIALE AVELLINO	Altri beni materiali	€ 142,50	€ 153,84
		Hardware	€ 8.937,04	€ 13.520,14
		Macchine per ufficio	€ 0,00	€ 0,00
		Mobili e arredi	€ 8.369,31	€ 11.332,78
54111000	SERVIZIO TERRITORIALE PROVINCIALE BENEVENTO	Altri beni materiali	€ 130,71	€ 145,71
		Hardware	€ 5.529,01	€ 6.312,75
		Macchine per ufficio	€ 59,54	€ 132,02
		Mobili e arredi	€ 3.818,36	€ 5.540,56
54111100	SERVIZIO TERRITORIALE PROVINCIALE CASERTA	Altri beni materiali	€ 690,14	€ 756,65
		Attrezzature industriali e commerciali	€ 24,18	€ 26,04
		Hardware	€ 1.265,21	€ 2.266,01
		Impianti e macchinari	€ 713,90	€ 778,80
		Macchine per ufficio	€ 0,00	€ 0,00
		Mobili e arredi	€ 18.322,84	€ 22.790,73
54111300	SERVIZIO TERRITORIALE PROVINCIALE SALERNO	Altri beni materiali	€ 703,86	€ 848,93
		Hardware	€ 7.573,69	€ 7.648,54
		Impianti e macchinari	€ 191,40	€ 208,80
		Macchine per ufficio	€ 0,00	€ 0,00
		Mobili e arredi	€ 10.319,03	€ 12.901,71
54120100	DIREZIONE GENERALE PER LE POLITICHE SOCIALI, LE POLITICHE CULTURALI, PARI OPPORTUNITA' E IL TEMPO LIBERO - AFFARI GENERALI	Altri beni materiali	€ 6.032,07	€ 6.556,87
		Attrezzature industriali e commerciali	€ 507,42	€ 539,07
		Hardware	€ 16.650,66	€ 18.007,73
		Macchine per ufficio	€ 28,80	€ 57,60
		Mobili e arredi	€ 29.303,99	€ 37.504,00
55000001	DIPARTIMENTO DELLE RISORSE FINANZIARIE, UMANE E STRUMENTALI - STAFF AFFARI GENERALI, PERSONALE E VERIFICA ATTUAZIONE PIANO DELLA PERFORMANCE ORGANIZZATIVA	Altri beni materiali	€ 469,30	€ 494,00
		Attrezzature industriali e commerciali	€ 317,68	€ 335,59
		Hardware	€ 2.857,94	€ 3.932,58
		Macchine per ufficio	€ 0,00	€ 0,00
		Mobili e arredi	€ 3.189,55	€ 4.654,00



Codice Struttura	Denominazione Struttura	Categoria dlgs.118/2011	Valore 2015	Valore 2014
55130100	DIREZIONE GENERALE PER LE RISORSE FINANZIARIE - AA.GG.- AFFARI GIURIDICO-LEGALI- GESTIONE RISORSE UMANE E STRUMENTALI	Altri beni materiali	€ 2.077,90	€ 2.254,04
		Attrezzature industriali e commerciali	€ 4.497,21	€ 4.759,21
		Hardware	€ 21.927,42	€ 26.589,27
		Macchine per ufficio	€ 49,92	€ 128,64
		Mobili e arredi	€ 22.410,82	€ 28.213,84
55140100	DIREZIONE GENERALE PER LE RISORSE UMANE - AA.GG.- AFFARI GIURIDICO-LEGALI - GESTIONE RISORSE UMANE E STRUMENTALI.	Altri beni materiali	€ 1.377,51	€ 5.662,73
		Attrezzature industriali e commerciali	€ 574,58	€ 504,78
		Hardware	€ 17.937,69	€ 19.776,49
		Macchine per ufficio	€ 59,54	€ 74,42
		Mobili e arredi	€ 8.996,79	€ 12.205,70
55150100	DIREZIONE GENERALE PER LE RISORSE STRUMENTALI - AA.GG.- AFFARI GIURIDICO-LEGALI- GESTIONE RISORSE UMANE E STRUMENTALI	Altri beni materiali	€ 34.955,87	€ 37.442,64
		Attrezzature industriali e commerciali	€ 12.778,48	€ 13.047,25
		Hardware	€ 29.732,86	€ 33.882,68
		Macchine per ufficio	€ 654,98	€ 1.274,99
		Mobili e arredi	€ 53.984,37	€ 57.518,19
55150580	AUTOPARCO REGIONALE	Altri beni materiali	€ 46,11	€ 50,83
		Mezzi di trasporto	€ 101.720,69	€ 144.416,35
55150590	MAGAZZINO REGIONALE	Altri beni materiali	€ 10.644,38	€ 13.206,63
		Attrezzature industriali e commerciali	€ 1.197,84	€ 1.383,35
		Hardware	€ 176.814,76	€ 24.474,57
		Macchine per ufficio	€ 0,00	€ 36,93
		Mobili e arredi	€ 115.788,50	€ 67.320,54
55150591	SUB MAGAZZINO REGIONALE AVELLINO	Altri beni materiali	€ 624,70	€ 672,75
		Hardware	€ 0,00	€ 0,00
		Macchine per ufficio	€ 0,00	€ 0,00
		Mobili e arredi	€ 21.193,96	€ 20.811,47
55150592	SUB MAGAZZINO REGIONALE BENEVENTO	Altri beni materiali	€ 300,56	€ 317,26
		Hardware	€ 0,00	€ 0,00
		Mobili e arredi	€ 8.834,20	€ 11.287,75
55150593	SUB MAGAZZINO REGIONALE SALERNO	Hardware	€ 0,00	€ 0,00
60010000	AVVOCATURA REGIONALE	Altri beni materiali	€ 14.312,75	€ 14.574,58
		Attrezzature industriali e commerciali	€ 1.375,72	€ 1.486,64
		Hardware	€ 20.820,64	€ 16.222,09
		Macchine per ufficio	€ 0,00	€ 0,00
		Mobili e arredi	€ 10.309,77	€ 12.221,25
60020100	UFFICIO PER IL FEDERALISMO - AFFARI GENERALE E PERSONALE	Altri beni materiali	€ 323.236,88	€ 356.452,51
		Hardware	€ 5.899,78	€ 10.731,26
		Impianti e macchinari	€ 0,00	€ 3.502,68
		Macchine per ufficio	€ 0,00	€ 242,00
		Mobili e arredi	€ 18.331,64	€ 32.534,51

Codice Struttura	Denominazione Struttura	Categoria dlgs.118/2011	Valore 2015	Valore 2014
60030000	NUCLEO PER LA VALUTAZIONE E LA	Hardware	€ 8.031,22	€ 1.892,91
		Mobili e arredi	€ 2.962,32	€ 3.564,85
60040100	DATORE DI LAVORO - AA.GG.- AFFARI GIURIDICO-LEGALI- GESTIONE RISORSE UMANE E STRUMENTALI	Altri beni materiali	€ 1.591,59	€ 553,01
		Attrezzature industriali e commerciali	€ 3.118,78	€ 330,72
		Hardware	€ 11.632,19	€ 6.057,24
		Macchine per ufficio	€ 0,00	€ 28,80
		Mobili e arredi	€ 9.155,51	€ 7.504,28
60050000	UFFICIO PER I PARCHI, LE RISERVE E I SITI UNESCO	Hardware	€ 3.757,22	€ 3.943,41
		Mobili e arredi	€ 12.525,64	€ 1.062,58
60020600	CENTRALE ACQUISTI, PROCEDURE DI FINANZIAMENTO DI PROGETTI RELATIVI AD INFRASTRUTTURE. PROGETTAZIONE	Altri beni materiali	€ 9.264,56	€ 0,00
		Hardware	€ 1.869,39	€ 0,00
		Impianti e macchinari	€ 3.296,64	€ 0,00
		Macchine per ufficio	€ 181,50	€ 0,00
		Mobili e arredi	€ 8.834,77	€ 0,00
70000000	STRUTTURA TECNICA DI MISSIONE UOGP (UNITA OPERATIVA GRANDI PROGETTI)	Hardware	€ 737,48	€ 1.017,69
		Mobili e arredi	€ 292,88	€ 334,72
70020000	STRUTTURA TECNICA DI MISSIONE PROGRAMMAZIONE E GESTIONE RISORSE IDRICHE	Hardware	€ 1.402,52	€ 222,04
70030000	STRUTTURA DI MISSIONE UFFICIO ELETTORALE	Altri beni materiali	€ 283,04	€ 0,00
		Hardware	€ 6.751,19	€ 3.377,34
		Macchine per ufficio	€ 119,08	€ 148,84
		Mobili e arredi	€ 5.814,42	€ 6.336,44
TOTALE			€ 19.225.962,64	€ 21.336.444,26

RIEPILOGO GENERALE		
Categoria dlgs.118/2011	Valore 2015	Valore 2014
Altri beni materiali	€ 853.743,50	€ 900.481,28
Attrezzature industriali e commerciali	€ 1.596.192,23	€ 1.590.770,61
Hardware	€ 1.089.408,68	€ 674.038,08
Impianti e macchinari	€ 6.672.599,15	€ 7.184.379,48
Macchine per ufficio	€ 3.465,22	€ 25.005,52
Mezzi di trasporto	€ 8.091.816,65	€ 9.993.643,81
Mobili e arredi	€ 918.737,21	€ 968.125,48
TOTALE	€ 19.225.962,64	€ 21.336.444,26

Allegato F

Beni di pregio artistico – Eredità Quintieri

REGIONE CAMPANIA

Consistenza del Patrimonio 2015

Direzione Generale

per le Risorse Strumentali

Allegato F - Beni di pregio artistico - Eredità Quintieri

Numero Inventario Quintieri	Sub	DESCRIZIONE	QUANTITA'	VALORE	Note
1		ferramenta varia formante una cancellata ed una raggiera di portone	1	€ 51,65	
3		vasca di marmo per doccia	1	€ 258,23	
15		letto matrimoniale, 2 comodini e comò con alzata a specchio impellicciata mogano	1	€ 1.549,37	
17		studio in legno noce inciso, composto di scrivania, libreria, cartelleria, poltrona e 2 sedie	1	€ 2.582,28	
19	1/6	tazzine (riflettori) per lampade elettriche	6	€ 154,94	
28		lampadario in vetro di Murano a nove bracci	1	€ 18.075,99	
32	22	padella in ferro	1	€ 258,23	
36	21	zuppiera con coperchio	1	€ 154,94	
37		tavolo in legno abete con 4 piedi intarsiati e pitturati in oro, senza ripiano	1	€ 1.549,37	
38		credenza con alzata in noce intarsiata (1,60x2,35x0,50)	1	€ 7.746,85	
39		credenza senza alzato dello stesso materiale e stile della precedente (1,60x1,60x0,50)	1	€ 6.713,94	
40		poltroncine in legno noce, 4 con ripiano a stoffa rossa, 2 senza detta stoffa, lavorate (poltroncina in legno noce con ripiano a stoffa rossa, lavorata)	6	€ 2.582,28	
42	84	statuetta in porcellana	1	€ 10.329,14	
53		bilancia da cucina ad un piatto	1	€ 25,82	
55		armadio di legno comune pitturato in bianco (2,00x1,30x0,40)	1	€ 51,65	
56	16	bistecchiera	1	€ 51,65	
57		armadio di legno comune pitturato in bianco (2,00x1,30x0,40)	1	€ 51,65	
59		tavolo in legno noce (2,60x0,95)	1	€ 7.746,85	
60	1/9	sedie di noce con sedile di stoffa verde	9	€ 9.296,22	
61		consolle stile veneziano con tiretto centrale	2	€ 15.493,71	
62		applique stile veneziano, con ognuna uno specchio e 2 lampade	4	€ 6.197,48	
63		tappeto (4,80x1,90)	1	€ 6.197,48	
64		quadro (1,30x0,94) con tela ad olio raffigurante una scena agreste	1	€ 5.000,00	*
65		quadro (1,30x0,94) con tela ad olio raffigurante una scena agreste	1	€ 5.000,00	*
66		portalamпада	1	€ 413,17	
67		salottino composto da divano e 2 poltrone in legno di noce lavorato, rivestito di raso rosso	1	€ 6.197,48	
68		poltrone in legno noce, tipo viennese con cuscini in velluto bleu	2	€ 6.197,48	
69		consolle laccata stile veneziano	1	€ 9.296,22	
70		mensole porta lume in noce	2	€ 516,46	
74	1/2	vasi da farmacia	2	€ 516,46	
75		coppe per cognac	4	€ 619,75	
76		quadro (1,25x0,85) raffigurante una piazza con chiesa, obelisco e tempio	1	€ 6.000,00	*
77		quadro con cornice dorata (1,25 x 0,85) raffigurante una via e costruzioni	1	€ 15.493,71	
80		lampadario in vetro di Murano ad otto bracci	1	€ 36.151,98	
81		quadro "Testa Pietro - Lucca 1611-1650" (1,75x1,25), raffigurante una città incendiata	1	€ 15.000,00	*
82		quadro "Testa Pietro - Lucca 1611-1650" (1,75x1,25) raffigurante una scena biblica	1	€ 8.000,00	*
83		quadro (2,26x1,30) raffigurante un paesaggio con mare sullo sfondo	1	€ 7.746,85	
84		salotto francese in noce, composto da sofà, 2 poltrone e 2 sedie	1	€ 11.878,51	
85	1/2	sofà veneziani in broccatello celeste	2	€ 10.329,14	
88		tavolo in marmo con piedi in ferro	1	€ 154,94	
89		orologio in Bois rose e bronzo, avente 4 statuette ai lati ed una statuetta in cima	1	€ 10.329,14	
91		portasisgarette in legno comune	1	€ 5,16	
92		applique in ferro battuto, ognuna a 3 luci	4	€ 1.446,08	
93		tappeto (4,00x3,50)	1	€ 5.164,57	
94	1	consolle in noce con tiretto centrale curvilinee lavorate	1	€ 2.582,28	
94	2	consolle in noce con tiretto centrale curvilinee lavorate	1	€ 2.582,28	
95		poltrone in legno noce lavorato tappezzate in raso azzurro	2	€ 2.065,83	
96	1/5	stampe con cornici (0,60x0,50) raffiguranti i mesi dell'anno da gennaio a maggio	5	€ 1.291,14	
678		angoliere con piano di marmo	2	€ 3.098,74	
98		vaso da farmacia in terraglia	1	€ 516,46	
99		tappeto (5,10x2,00)	1	€ 5.164,57	
100	1/7	stampe con cornici semplici (0,60x0,50) raffiguranti i mesi da giugno a dicembre	7	€ 1.807,60	
200		applique a 2 luci	2	€ 413,17	
102		sofà in noce lavorato con tappezzeria in raso rosa a fiori	1	€ 3.615,20	

REGIONE CAMPANIA

Consistenza del Patrimonio 2015

Direzione Generale

per le Risorse Strumentali

Allegato F - Beni di pregio artistico - Eredità Quintieri

Numero Inventario Quintieri	Sub	DESCRIZIONE	QUANTITA'	VALORE	Note
103		tappeto (5,00x2,00)	1	€ 7.746,85	
104		specchiera con cornice lavorata con specchio a due pezzi (1,15x0,57)	1	€ 516,46	
105		consolle in noce applicata al muro	1	€ 516,46	
107		lampadario a gocce a sei braccia in ottone e sei lampadine	1	€ 2.065,83	
460		applique a 2 luci ognuna in legno dorato	2	€ 206,58	
110/111/ 112		letto matrimoniale costituito dalla spalliera con cornice in noce lavorata ed arazzo nel cui centro è la Madonna con Bambino (1,90x0,90), 2 piedi in noce lavorata	1	€ 25.822,84	
113		mensoline in noce lavorata	2	€ 4.131,66	
621		applique a due fiamme, in ferro battuto	4	€ 3.098,74	
115	1	sedie in noce lavorate con tappezzeria in raso azzurro	1	€ 774,69	
116		poltroncine a pozzetto a tappezzeria in raso azzurro	4	€ 3.098,74	
119		inginocchiatoio in noce	1	€ 1.032,91	
120		scrittoio stile veneziano con 2 tiretini	1	€ 1.291,14	
121		toiletta stile veneziano con piano ribaltabile	1	€ 1.291,14	
125		specchio piccolo con cornice in noce lavorata	1	€ 258,23	
132		tappeto (5,00x5,00)	1	€ 7.746,85	
133		lampadario di cristallo a 12 luci	1	€ 4.131,66	
134		quadro di Giacinto Diano raffigurante un santo (San Gennaro nell'anfiteatro)	1	€ 50.000,00	*
135		quadro di Andrea d'Aste con targhetta di Giacinto Diano raffigurante un gruppo di angeli (Angelo annunciante)	1	€ 7.500,00	*
136		quadro di Andrea d'Aste con targhetta di Giacinto Diano raffigurante la Madonna con un angelo	1	€ 7.500,00	*
137		quadro di Giacinto Diano raffigurante una scena biblica (Elemosina di San Luigi Di Francia)	1	€ 50.000,00	*
138		quadro piccolo con cornice (0,75x0,61) raffigurante Madonna con bambino	1	€ 1.807,60	
139		quadro (1,61x1,45) raffigurante matrona campana che mostra gioielli a Cornelia di Francesco De Mura	1	€ 50.000,00	*
140		armadio in noce con cornice dorata e 4 grucce ad ante curve	1	€ 6.197,48	
141		scrittoio con 4 tiretti laterali ed uno frontale con alzata	1	€ 3.098,74	
352		applique a due luci con specchio in cornice di legno dorata	2	€ 2.582,28	
144		inginocchiatoio stile Luigi XV in legno noce	1	€ 1.549,37	
145/146/ 147/148		letto in noce una piazza e mezza rivestito in damasco verde	1	€ 15.493,71	
149		comodino in radice di olivo a tre cassetti	1	€ 1.291,14	
150		poltrona con base in noce e tappezzeria verde	1	€ 1.549,37	
151	1/2	sedie in legno di noce lavorate con tappezzeria verde a fiori	2	€ 1.549,37	
152	1/3	tappeti (2,00x1,30 - 1,80x1,10 - 2,00x1,25)	2	€ 3.098,74	
153		lampadario in legno dorato a dieci luci	1	€ 2.582,28	
155	1/2	portafiori piccoli in bronzo	2	€ 154,94	
156		orologio sopramobile stile veneziano	1	€ 7.746,85	
157		calamaio in porcellana con piattino	1	€ 51,65	
159	1/2	vasi olandesi in terracotta	2	€ 774,69	
161		bottiglia di vetro con bicchiere con bordo dorato	1	€ 25,82	
162		quadro con cornice con targhetta A. Vaccaro riprodotto S. Sebastiano (1,30x0,30)	1	€ 20.000,00	*
163		quadro con cornice riprodotto la Sacra Famiglia (0,35x0,30)	1	€ 2.582,28	
164		quadro con cornice con targhetta F. De Mura riprodotto la Sacra Famiglia (1,10x0,95)	1	€ 6.000,00	*
165		quadro di vetro con incisa una Madonna (0,32x0,36)	1	€ 1.032,91	
166	1/4	stampe piccole con cornice	4	€ 51,65	
264		applique ad 1 luce, in legno dorato	2	€ 206,58	
169		poltrone in legno lavorate a rocchetto, tappezzate in raso rosa con federe di stoffa bianche	2	€ 3.098,74	
170	1/2	sedie in legno a rocchetto con tappezzeria in raso rosso e relative fodere rifoderate in velluto giallo	2	€ 2.065,83	
173		angoliere laccate	1	€ 4.131,66	
175		scrittoio laccato	1	€ 4.131,66	
176		armadio laccato	1	€ 2.582,28	
177		letto laccato stile Luigi XVI	1	€ 2.065,83	
181		comodino laccato	1	€ 2.582,28	
744		applique ad una lampada	1	€ 309,87	
240		applique in ferro battuto a 4 luci	2	€ 2.065,83	
183		abatjour legno dorato	1	€ 51,65	

REGIONE CAMPANIA
Direzione Generale

Consistenza del Patrimonio 2015

per le Risorse Strumentali

Allegato F - Beni di pregio artistico - Eredità Quintieri

Numero Inventario Quintieri	Sub	DESCRIZIONE	QUANTITA'	VALORE	Note
184		bottiglia con bicchiere	1	€ 25,82	
185	1/2	vasi porcellana	2	€ 1.032,91	
186		acquasantiere in argento	2	€ 309,87	
187		abatjour legno dorato	1	€ 51,65	
189		tappeto (3,50 x 2,00)	1	€ 4.131,66	
190		tappeto (1,40 x 1,10)	1	€ 1.549,37	
191/bis		quadro piccolo ricamato a mano (0,30 x 0,25) raffigurante un portale	1	€ 258,23	
191		tappeto (1,50 x 1,00)	1	€ 2.065,83	
192		quadro piccolo ricamato a mano (0,30 x 0,25) raffigurante un portale	1	€ 258,23	
193		quadro "G. Gandolfi (1734-1802) S. Teresa" raffigurante S. Pasquale (0,95x0,75)	1	€ 7.500,00	*
194		quadro "G. Gandolfi (1734-1802) S. Pasquale" raffigurante S. Teresa (0,95x0,75)	1	€ 7.500,00	*
195		stampa (0,46x0,37) raffigurante la sacra famiglia	1	€ 258,23	
196		quadro con figura di donna (0,50x0,41) di Stefanoff Francis Philip 1837	1	€ 2.065,83	
197	1/3	stampe	3	€ 154,94	
97		applique in ferro battuto con quattro braccia ciascuno ed otto lampadine	2	€ 1.549,37	
198		applique in legno dorato a 2 luci	1	€ 258,23	
201		comò laccato	1	€ 7.746,85	
202		armadio laccato	1	€ 30.987,41	
203		mensola	1	€ 5.164,57	
204		letto con cornice dorata	1	€ 2.065,83	
205		comodino laccato	1	€ 2.065,83	
206		poltroncine laccate	2	€ 5.164,57	
261		applique in legno dorato a 2 luci	1	€ 258,23	
208		poltrona con poggia piedi	1	€ 2.065,83	
213		lampadario in cristallo a 6 luci	1	€ 2.065,83	
214		tappeto (1,60 x 1,25)	1	€ 2.065,83	
215		tappeto (1,70 x 1,30)	1	€ 2.065,83	
216		tappeto (1,30 x 0,95)	1	€ 2.065,83	
217		tappeto (1,80 x 1,00)	1	€ 2.065,83	
219		vasi di porcellana	2	€ 1.032,91	
220		bottiglia con bicchiere	1	€ 25,82	
221		abatjour in legno dorato	1	€ 77,47	
222		acquasantiere in legno dorato con immagine sacra	1	€ 516,46	
223		quadro (0,90 x 0,70) riproducente immagine sacra (con San Giovannino)	1	€ 3.000,00	*
224		stampa (0,95 x 0,65) riproducente la natività	1	€ 77,47	
225		quadro ovale (1,00 x 0,50) in vetro lavorato con Madonna, Bambino e S. Francesco	1	€ 3.615,20	
226	1	divano in seta verde	1	€ 1.291,14	
226	2	poltrona in seta verde	1	€ 1.291,14	
227		Marmo per tavolo rotondo, laccato grigio	1	€ 2.582,28	
742		applique in legno dorato a due luci	1	€ 258,23	
230		poltroncina a pozzetto	1	€ 1.291,14	
231		tappeto (4,75 x 3,20)	1	€ 5.164,57	
232		tappeto (1,10 x 0,95)	1	€ 258,23	
233		lampada a 2 luci con basamento di cristallo	1	€ 154,94	
234		lampada ad 1 luce in terraglia	1	€ 51,65	
236		quadro (1,75 x 1,30) riproducente un porto	1	€ 15.493,71	
238		poltrone in noce tipo vienna con cuscini in velluto bleu	2	€ 3.615,20	
239	1/4	stampe	4	€ 413,17	
636		applique in ottone a cinque luci	1	€ 1.291,14	
241		tappeto (3,60 x 2,10)	1	€ 1.549,37	
242	2	applique in legno fuori uso	3	€ 154,94	
242	6	acquasantiere in legno dorato con vetro rotto	1	€ 774,69	
242	7	tela con cornice riproducente scena cinese (0,90 x 0,75)	1	€ 1.291,14	
242	8	stampe di piccole dimensioni con cornici in legno dorato	6	€ 177,06	
242	9	quadri riproducenti Madonne con cornici dorate di piccole dimensioni	2	€ 2.085,82	
242	10	quadretti su rame senza cornici	2	€ 516,46	
242		armadio laccato stile cinese a 4 scomparti	1	€ 25.822,84	
243		mobiletti laccati con piano di marmo	2	€ 10.329,14	
244		scrivania piccola laccata	1	€ 3.098,74	
245		toilette piccola laccata	1	€ 1.549,37	
246		sofà grande in seta verde pastello e relativa fodera	1	€ 2.065,83	
247		poltroncine	3	€ 7.230,40	

REGIONE CAMPANIA
Direzione Generale

Consistenza del Patrimonio 2015

per le Risorse Strumentali

Allegato F - Beni di pregio artistico - Eredità Quintieri

Numero Inventario Quintieri	Sub	DESCRIZIONE	QUANTITA'	VALORE	Note
248		lampada porcellanata	1	€ 1.032,91	
278		tappeto (1,50 x 1,00)	1	€ 1.032,91	
249		vassoio piccolo stile cinese	1	€ 206,58	
250		abatjour in legno	1	€ 103,29	
255		tappeto (4,30 x 3,40)	1	€ 4.131,66	
167		applique legno dorato a 2 luci	1	€ 258,23	
257	1	quadro con tela rossa riproducenti figure cinesi (0,45 x 0,55)	1	€ 413,17	
257	2	quadro con tela rossa riproducenti figure cinesi (0,45 x 0,55)	1	€ 413,17	
257	3	quadro con tela rossa riproducenti figure cinesi (0,45 x 0,55)	1	€ 413,17	
257	4	quadro con tela rossa riproducenti figure cinesi (0,45 x 0,55)	1	€ 413,17	
258	1/4	tele di dimensioni diverse raffiguranti soggetti cinesi	4	€ 3.615,20	
259	1/2	stampe piccole riproducenti soggetti inglesi	2	€ 206,58	
260		tela riprodotte scena cinese (1,25 x 1,65)	1	€ 4.131,66	
114		armadio in noce a 2 sportelli (2,25x1,55x0,64) e nell'interno una cassetiera e 7 grucce	1	€ 20.658,28	
262	1/4	stampe di piccole dimensioni	4	€ 206,58	
288		bracci in ferro battuto ad una sola luce ciascuno con coppa di vetro	2	€ 1.032,91	
267		tavolinetto in noce lavorato	1	€ 1.032,91	
268	1/4	sedie con sedile imbottito	4	€ 4.131,66	
370		cassone in legno di noce lavorato (1,80x0,50x0,65)	1	€ 11.362,05	
270		poltrona in noce lavorata con mascherone in velluto verde	1	€ 1.291,14	
397		colonnina portalume in legno intarsiato	1	€ 2.065,83	
274		armadio in noce lavorato	1	€ 18.075,99	
275		toilette in noce veneziano	1	€ 2.065,83	
276		inginocchiatoio in noce	1	€ 1.549,37	
277		tappeto (1,40 x 1,00)	1	€ 1.032,91	
279		tappeto (1,50 x 1,00)	1	€ 1.032,91	
280		tappeto (2,80 x 1,50)	1	€ 3.098,74	
404		comodè piccolo	1	€ 1.291,14	
282		crocifisso in legno ed avorio	1	€ 7.746,85	
286		acquasantiera	1	€ 1.549,37	
519		comodino	1	€ 774,69	
188		lampadario in cristallo a 6 luci	1	€ 2.065,83	
293		portacarte damascato	1	€ 1.032,91	
295		quadro piccolo riprodotte figura d'uomo seduto di Bosio D. S.	1	€ 4.131,66	
296	Bis	divano veneziano in noce lavorato, con tappezzeria in seta azzurra	1	€ 9.296,22	
296		quadro raffigurante la Madonna col bambino e santa Rosa di Crespi (1,40 x 1,10)	1	€ 15.493,71	
297		poltrona in legno noce lavorata con tappezzeria in seta azzurra	1	€ 1.549,37	
485		consolle di noce lavorata con relativi piani di marmo	4	€ 20.658,28	
299		poltrona in noce con schienale alto tappezzata di stoffa variopinta	1	€ 3.615,20	
301		paravento stile veneziano laccato	1	€ 1.807,60	
302		tappeto (3,00 x 4,30)	1	€ 7.746,85	
624		consolle in legno noce lavorato con piano di marmo	1	€ 2.324,06	
304		scrivania in noce stile veneziano	1	€ 5.164,57	
308		sopramobile in porcellana azzurra	1	€ 103,29	
311		stampa riprodotte il giuoco del kolf	1	€ 206,58	
312		stampa riprodotte il porto di Napoli	1	€ 206,58	
313		stampa piccola riprodotte l'Amant en danger	1	€ 51,65	
314		quadro riprodotte un ruscello con campagna e casolare (1,60 x 1,30) di Marco Pagano	1	€ 15.000,00	*
228		consolle in noce	1	€ 3.098,74	
318		divani in legno di noce lavorato tipo Vienna ricoperti con un unico cuscino	2	€ 25.822,84	
319		consolle con piano di marmo lavorata con fregi dorati	1	€ 20.658,28	
320		poltrone laccate con tappezzeria in seta verdina	2	€ 4.131,66	
321		poltroncine in noce con cuscino in seta azzurra	4	€ 5.164,57	
323		candelabri in legno laccato	2	€ 1.549,37	
682		consolle stile Luigi XVI con piano di marmo	2	€ 10.329,14	
325		tavolinetto lavorato con piano di vetro di colore verde e fregi dorati	1	€ 5.164,57	
326		tappeto (4,30x5,20)	1	€ 10.329,14	
327		tappeto (1,50x1,10)	1	€ 3.098,74	
328		tappeto (1,85x1,35)	1	€ 2.065,83	
329		tappeto (1,75x1,20)	1	€ 2.065,83	
677	1	divano in legno di ciliegio stile Luigi XVI	1	€ 1.147,68	

REGIONE CAMPANIA
Direzione Generale

Consistenza del Patrimonio 2015

per le Risorse Strumentali

Allegato F - Beni di pregio artistico - Eredità Quintieri

Numero Inventario Quintieri	Sub	DESCRIZIONE	QUANTITA'	VALORE	Note
699		lampada a 3 luci in ottone	1	€ 1.032,91	
333		orologio grande stile Luigi XV con fregi dorati su fondo verde a fiori	1	€ 15.493,71	
442		lampada da terra in ferro battuto	1	€ 77,47	
335		quadro (1,25x0,90) di G. Rosa F. 1726 raffigurante campagna con gruppo di animali	1	€ 6.250,00	*
336		quadro (1,60x1,20) con targhetta Rosa da Tivoli (Peter Roos), raffigurante scena agreste	1	€ 5.000,00	*
337		quadro (1,60x1,20) con targhetta Rosa da Tivoli (Peter Roos), raffigurante scena agreste	1	€ 5.000,00	*
338		quadro (1,25x0,90) raffigurante scena agreste di Rosa da Tivoli (Peter Roos)	1	€ 6.250,00	*
340		quadro (1,25x0,95) raffigurante animali su fondo agreste di Rosa da Tivoli (Peter Roos)	1	€ 6.250,00	*
341		quadro (1,25x0,95) raffigurante animali di Peter Roos detto Rosa da Tivoli	1	€ 6.250,00	*
342		quadro (0,30x0,40) raffigurante fiume con paesaggio circostante	1	€ 2.582,28	
345		tappeto (4,90x2,10)	1	€ 5.164,57	
346		poltrona in noce senza braccioli	1	€ 1.032,91	
347		panchine in legno dorato tappezzate in tessuto variopinto	2	€ 7.230,40	
660		lampada in ferro	1	€ 103,29	
353	1/24	stampe con cornice dorata di varia dimensione	24	€ 1.239,50	
109		lampadario a sei luci in ottone e gocce di vetro	1	€ 1.549,37	
356		poltroncine in noce con fregi e cuscino in seta verde	2	€ 3.098,74	
357		mobiletto in noce a 2 tiretti	1	€ 516,46	
358		consolle laccata	1	€ 1.549,37	
359		angoliera laccata con sportello ricurvo sul quale vi è una figura contenente 2 bicchieri grandi per cognac, 3 bicchieri per bibita e 3 bottiglie di liquore	1	€ 5.164,57	
359		shaker	1	€ 5.164,57	
361		paravento a 3 corpi	1	€ 1.807,60	
362		mobiletto in noce con 2 sportellini	1	€ 1.291,14	
364		tappeto (4,00x4,50)	1	€ 3.098,74	
731		lampadario di Murano a 5 lampade	1	€ 7.746,85	
444		lampadario di Murano a sei luci	1	€ 12.911,42	
371		Pistola da sella a tamburo matr. 98271 corona sormontata da una croce seguito dalla scritta rullata A 3021	1	€ 100,00	
372		Pistola da sella a tamburo con la scritta Mazza in Napoli	1	€ 100,00	
373		Pistola da sella a tamburo matr. N. 273622	1	€ 100,00	
374		Pistola a tamburo Wichester 1873 matr. N. 8760	1	€ 250,00	
375		Pistola antica a due canne	1	€ -	
377		Pistola a tamburo da sella	1	€ -	
379		Pistola ad avancarica (monocolpo da sala calibro 22 corto matr. 54	1	€ 100,00	
380		Fucile per caccia grossa ad una canna	1	€ 250,00	
382		Fucile antico ad una Canna a polvere	1	€ -	
383		Fucile da caccia a due canne	1	€ 200,00	
387		Fucile per tiro a segno marca FIDELIO	2	€ -	
390		orologio da tavolo in custodia di vetro	1	€ 1.291,14	
256		lampadario di murano ad 8 luci	1	€ 18.075,99	
398		quadro con targhetta De Mura: Giudizio di Salomone (1,05x0,85)	1	€ 10.000,00	*
399		quadro con targhetta De Mura: Mosè salvato dalle acque (1,05x0,85)	1	€ 10.000,00	*
400		quadro con targhetta De Mura: Rachele al pozzo (1,05x0,85)	1	€ 10.000,00	*
401		quadro con targhetta De Mura: Ester alla corte di Assuero (1,05x0,85)	1	€ 10.000,00	*
402		quadro riproducente l'Ultima cena (0,70x0,50)	1	€ 5.164,57	
403		letto in legno dorato con cassone damasco e cuscino	1	€ 3.098,74	
281		lampadario di murano ad otto luci	1	€ 15.493,71	
405		poltrone con scheletro in noce lavorata e con tappezzeria di seta gialla a fiori	2	€ 6.197,48	
409		tavolinetto rotondo intarsiato	1	€ 1.807,60	
411		sgabello in legno dorato	1	€ 361,52	
419		immagine sacra in cornice dorata	1	€ 774,69	
420		candelabri in ottone a cinque luci (steariche)	2	€ 3.098,74	
676		lampadario di vetro di Murano a 16 luci	1	€ 41.316,55	
422		tappeto (3,75x2,80)	1	€ 2.582,28	
423		tappeto (1,85x1,30)	1	€ 1.032,91	
428		quadro raffigurante la Natività (0,95x1,30)	1	€ 6.197,48	
429		quadro senza cornice raffigurante la Madonna del Carmelo	1	€ 103,29	
430	1	quadro piccolo con immagine sacra	1	€ 3.443,05	
430	2	quadro piccolo con immagine sacra	1	€ 3.443,05	

REGIONE CAMPANIA
Direzione Generale

Consistenza del Patrimonio 2015

per le Risorse Strumentali

Allegato F - Beni di pregio artistico - Eredità Quintieri

Numero Inventario Quintieri	Sub	DESCRIZIONE	QUANTITA'	VALORE	Note
430	3	quadro piccolo con immagine sacra	1	€ 3.443,05	
431		quadro con cornice dorata (0,87x0,75) raffigurante immagine sacra	1	€ 7.746,85	
432		quadro con targhetta "F. De Rosa (1600-1654) detto Pacicco: S. Rosalia" (1,40x1,15)	1	€ 15.000,00	*
433		quadro con targhetta W. Smith (0,75x0,63)	1	€ 5.164,57	
434		letto noce con cassone	1	€ 5.164,57	
436		armadio in noce lavorato	1	€ 7.746,85	
437		poltrona in legno noce lavorato con cuscino di damasco	1	€ 1.549,37	
438		poltrona in noce con tappezzeria di seta rossa	1	€ 1.807,60	
440		specchio grande di forma ovale con cornice in noce lavorato	1	€ 1.291,14	
330		lampadario in ferro e cristallo ad otto luci	1	€ 12.394,97	
365		lampadario in metallo e cristallo a 8 luci	1	€ 3.615,20	
445		tappeto (1,40x2,00)	1	€ 2.065,83	
446		tappeto (1,61x1,20)	1	€ 2.065,83	
450		candelabro in legno	1	€ 206,58	
455		quadro raffigurante sposalizio mistico di Santa Caterina	1	€ 1.032,91	
457		quadro con immagine sacra (0,50x0,60)	1	€ 4.131,66	
652		lampadario in ottone a 12 luci	1	€ 10.329,14	
461	0/5	stampe di varie dimensioni con cornicette	6	€ 309,87	
463		braciere in rame con coperchio	1	€ 258,23	
478		scatola di cuoio	1	€ 154,94	
707		lampadario in ottone e stoffa a 3 luci	1	€ 1.291,14	
494		tavolo verde con piedi smontabili (0,80x0,80)	1	€ 258,23	
497		poltrone in raso rosso con cuscino	2	€ 1.291,14	
503		piatto da muro riproducente figura di donna	1	€ 774,69	
504		comò a 3 cassetti, piano ribaltabile, 10 piccoli cassetti interni	1	€ 7.746,85	
507		poltrone in noce lavorata con tappezzeria in seta verde	2	€ 7.230,40	
508		poltroncine senza braccioli in legno e stoffa	2	€ 3.098,74	
511		tavolinetto con tiretto centrale	1	€ 1.807,60	
669		lampadario in vetro di Murano	1	€ 12.911,42	
514		tavolinetto in legno comune pitturato marrone	1	€ 154,94	
517		armadio in legno di noce a 2 ante con specchi e 2 tiretti inferiori	1	€ 3.098,74	
303		lampadario in vetro di murano a 6 luci	1	€ 5.164,57	
520		abatjour di ottone	1	€ 51,65	
521		letto in ferro ad una piazza con rete	1	€ 3.098,74	
532		tappeto (1,90x1,35)	1	€ 774,69	
549		angoliera piccola	1	€ 1.032,91	
550		poltrona con fodera	1	€ 1.549,37	
552		lampada	1	€ 51,65	
553		lampada in ferro	1	€ 51,65	
554		specchio	1	€ 51,65	
555		letto in ferro con 2 materassi, 1 cuscino	1	€ 3.098,74	
555	Bis	2 scendiletto		€ -	
563		tavolinetto scagliola	1	€ 5.164,57	
565		candelabri in legno dorato	3	€ 1.239,50	
421		lampadario in vetro di Murano a dieci luci	1	€ 12.911,42	
334		lampade da terra di Murano	2	€ 8.263,31	
619		tappeto (3,85x1,75)	1	€ 3.098,74	
620	1/8	stampe antiche	8	€ 3.305,32	
567		lavabo con catino e bidet	1	€ 103,29	
622	1/7	sedie con scheletro in noce e tappezzeria in seta verde	7	€ 7.230,40	
719		letto noce veneziano	1	€ 5.164,57	
625		tavolo da giuoco con piedi ribaltabili	1	€ 258,23	
627		vaso di ceramica dipinto in bleu	1	€ 516,46	
630	1/2	sedioline, tipo vienna	2	€ 774,69	
631	1	Stampa rappresentante la cresima da Pussin	1	€ 103,29	
631	2	Stampa rappresentante scena biblica con Agar da Pussin	1	€ 103,29	
631	3	Stampa di Giacomo Giovannini rappresentante San Romualdo da Guido Reni	1	€ 103,29	
631	4	Stampa di Ludovico Carracci	1	€ 103,29	
632		lume in legno dorato	4	€ 2.065,83	
634		calamaiera in bronzo	1	€ 516,46	
635		brocca in lega di rame	1	€ 51,65	
672		libreria 3 ante a giorno e 3 sportelli inferiori (1,60x2,80x0,35)	1	€ 3.615,20	

REGIONE CAMPANIA
Direzione Generale

Consistenza del Patrimonio 2015

per le Risorse Strumentali

Allegato F - Beni di pregio artistico - Eredità Quintieri

Numero Inventario Quintieri	Sub	DESCRIZIONE	QUANTITA'	VALORE	Note
637		tappeto (4,30x2,00)	1	€ 3.615,20	
671		libreria 3 ante e 3 sportelli inferiori (1,60x2,80x0,35)	1	€ 3.098,74	
639		salotto in pelle marocchina, composto da 1 divano e 2 poltrone, con relative fodere	1	€ 3.615,20	
640	1	poltrona in mogano tappezzata in velluto rosso	1	€ 619,75	
640	2/5	sedia in mogano tappezzate in velluto rosso	4	€ 2.479,00	
642		tavolo da giuoco rettangolare con piano ribaltabile e tiretto	1	€ 1.032,91	
710		libreria 3 sportelli con vetri e 3 tiretti e 3 sportelli inferiori (2,00x2,90x0,50)	1	€ 5.164,57	
644		tavolino in mogano, di forma ovale, con piccolo tiretto	1	€ 1.032,91	
646		tappeto (4,60x4,60)	1	€ 3.615,20	
647		stampe inglesi	3	€ 1.239,50	
648		stampa inglese	1	€ 413,17	
649		quadro raffigurante due ragazzi che mangiano frutta	1	€ 2.065,83	
650		quadro raffigurante due ragazzi che mangiano frutta	1	€ 2.065,83	
651		quadro raffigurante una vecchia con un bambino	1	€ 2.065,83	
670		libreria 4 ante a giorno e 4 sportelli inferiori (2,70x2,30x0,35)	1	€ 3.615,20	
653		lumi di ottone	2	€ 103,29	
655		coppa in vetro	1	€ 258,23	
673		libreria 4 ante a giorno e 4 sportelli inferiori (2,70x2,30x0,35)	1	€ 3.098,74	
708		libreria 4 sportelli con vetri e 4 tiretti e 4 sportelli inferiori (2,85x2,60x0,50)	1	€ 5.164,57	
665		poltrona in noce con tappezzeria in stoffa colorata	1	€ 1.291,14	
666		poltrona in noce con rivestimento in pelle	1	€ 1.549,37	
667		tappeto (5,30x2,00)	1	€ 3.098,74	
668	1/10	stampe piccole	10	€ 1.032,91	
709		libreria 4 sportelli con vetri e 4 tiretti e 4 sportelli inferiori (2,85x2,60x0,50)	1	€ 5.164,57	
711		libreria 4 sportelli superiori e 4 sportelli inferiori (2,90x2,70x0,50)	1	€ 5.164,57	
316		libreria in noce con sportello centrale a giorno, con 2 sportelli laterali, 1 cassetto centrale	1	€ 10.329,14	
658		libreria stile inglese	1	€ 6.713,94	
643		lume in ferro battuto	1	€ 206,58	
674		tappeto (4,85x6,40)	1	€ 10.329,14	
675	1/2	tappeti a forma di guida (5,00x1,00)	2	€ 4.131,66	
273		lume in ferro battuto a quattro luci	1	€ 1.032,91	
143		mobiletto scrittoio con tiretto legno noce	1	€ 1.032,91	
638		panchetta di noce lavorato, con alzata, 2 cuscini raso verde	1	€ 4.131,66	
182	1	poltrona	1	€ 826,33	
677	2/7	poltrona in legno di ciliegio stile Luigi XVI	6	€ 6.886,08	
207		poltrona laccata	1	€ 3.615,20	
269		poltrona noce tipo viennese	1	€ 3.098,74	
683	1/2	vasi cinesi portalampane a 3 luci il primo ed 1 luce il secondo	2	€ 361,52	
684		quadro raffigurante un paesaggio marino	1	€ 15.000,00	*
685		quadro raffigurante un paesaggio marino	1	€ 12.500,00	*
686		quadro raffigurante un paesaggio marino	1	€ 12.500,00	*
689		quadro raffigurante una paesaggio con rovine romane e armenti al pascolo (Andrea Locatelli)	1	€ 60.000,00	*
690		quadro con paesaggio e figure (Andrea Locatelli)	1	€ 60.000,00	*
691		quadro raffigurante l'adorazione dei Magi	1	€ 4.131,66	
695		quadro raffigurante la Madonna con il Bambino e quattro Santi	1	€ 4.131,66	
697		poltroncine in legno con cuscino	2	€ 5.164,57	
698		poltrona tappezzata in stoffa	1	€ 2.065,83	
298		poltrona viennese con cuscino di velluto azzurro	1	€ 3.098,74	
701		scatola portasigarette	1	€ 154,94	
703	1	stampa rappresentante campo Vaccino di Domenico Pronti	1	€ 51,65	
703	2	Stampa rappresentante i Templi di Paestum di Morgen da Ulivo d'Anna di Domenico Pronti	1	€ 51,65	
705		tappeto (1,45x0,80)	1	€ 516,46	
706		tappeto (5,60x2,35)	1	€ 7.746,85	
677	8/9	poltroncina in legno di ciliegio stile Luigi XVI	2	€ 2.295,36	
324		salotto composto da divano e due poltrone in stoffa	1	€ 2.065,83	
355		salotto composto di 2 sofà e 2 poltrone	1	€ 774,69	
182	2/5	sedia laccata	4	€ 3.305,32	
101	1/4	sedie cané in noce tappezzate con raso grigio	4	€ 3.098,74	
716		armadio noce veneziano a 2 sportelli lavorato (2,70x1,45x0,45)	1	€ 10.329,14	
718		scrittoio piccolo in legno noce con tiretto centrale	1	€ 1.807,60	

REGIONE CAMPANIA
Direzione Generale

Consistenza del Patrimonio 2015

per le Risorse Strumentali

Allegato F - Beni di pregio artistico - Eredità Quintieri

Numero Inventario Quintieri	Sub	DESCRIZIONE	QUANTITA'	VALORE	Note
618		tavolo in noce con piano di marmo policromo (1,45x0,90x0,55)	1	€ 6.197,48	
721		poltroncine in legno noce veneziane con ripiano damascato verde	2	€ 3.615,20	
722		poltrona riposo damascato rosso con copertina di stoffa bianca	1	€ 774,69	
723		lampade di ottone a 6 luci	2	€ 1.549,37	
725		lampade ad 1 luce di ottone	2	€ 103,29	
726		calamaio in porcellana	1	€ 103,29	
727		crocifisso su fondo di velluto rosso	1	€ 1.549,37	
728		lampada dorata di legno per il letto ad 1 luce	1	€ 51,65	
729	1	bottiglia	1	€ 12,91	
729	2	bicchiere	1	€ 12,91	
681		tavolo rotondo con 2 tiretti	1	€ 4.131,66	
733		tappeto (1,00x0,85)	1	€ 774,69	
734		tappeto (2,30x1,00)	1	€ 1.032,91	
735		tappeto (1,45x1,05)	1	€ 1.032,91	
737		quadro raffigurante S. Girolamo di Jusepe de Ribera (forse attribuibile al pittore Luca Giordano verso 1652/53)	1	€ 40.000,00	*
738		quadro raffigurante la Madonna con il Bambino e 2 angeli di Domenico Puligo	1	€ 40.000,00	*
739		quadro raffigurante l'Adorazione dei Magi su tavoletta	1	€ 1.032,91	
740	1/7	quadretti con figure a stampa (stampa francese con tema mitologico a galante)	7	€ 723,04	
741		mensoletta in legno noce	1	€ 1.549,37	
513		testata di letto e relativi piedi in legno dorato e seta	1	€ 1.291,14	
743		servizio da toilettes composto da n.9 pezzi cristallo azzurro con decorazioni dorate (in realtà sono 8)	1	€ 258,23	
331	1/2	torchiere	2	€ 2.065,83	
748		poltrone con braccioli in legno noce foderate in rosso	2	€ 2.582,28	
749		tavolo con piano in marmo montato su due leoni in cemento	1	€ 4.131,66	
750		poltrone con braccioli tappezzate con stoffa rossa	2	€ 3.098,74	
751		poltrone con braccioli tappezzate con stoffa rossa	2	€ 3.098,74	
752		cassapanca in noce (1,95x0,60x0,50)	1	€ 10.329,14	
753		quadro raffigurante S. Pietro (0,35x0,60)	1	€ 1.807,60	
754		quadro raffigurante un santo vescovo in estasi (San Filippo Neri) (0,75x0,55)	1	€ 4.131,66	
755		quadro raffigurante la flagellazione (1,20x0,85)	1	€ 4.648,11	
756		quadro raffigurante la morte di un'anima pia assistita da S. Giuseppe che indica il Paradiso (1,20x0,85)	1	€ 5.164,57	
757		quadro raffigurante la deposizione di Cristo dalla croce (1,20x0,85)	1	€ 5.164,57	
758		quadro raffigurante la Madonna ed angeli (1,18x0,85)	1	€ 4.131,66	
759		quadro raffigurante una mezza figura di vecchio (1,20x0,90)	1	€ 4.131,66	
760		quadro raffigurante un paesaggio con figure (1,50x1,20)	1	€ 5.164,57	
762		quadro ovale raffigurante la Madonna con il Bambino (0,80x0,60)	1	€ 5.164,57	
763		quadro raffigurante paesaggio agreste con figure (1,55x1,25)	1	€ 5.164,57	
764		quadro raffigurante la Madonna con il Bambino e Santi (1,45x1,55)	1	€ 10.329,14	
R. 138		Quadro dipinto con figure popolesche (olio su tela 0,44x0,34) risulta attribuito ad Alessandro Magnasco ma in realtà di scuola genovese del '700	1	€ 5.000,00	*
R. 138		Dipinto di una scena con figure in un paesaggio (olio su tela 0,44x0,34) risulta attribuito ad Alessandro Magnasco ma in realtà di scuola genovese del '700	1	€ 5.000,00	*
R. 228		Dipinto veduta di rialto olio su tela 0,33x0,26 attribuito a Francesco Guardi ma in realtà della sua scuola	1	€ 5.000,00	*
265/266		Letto in noce lavorato con cassone e testata in seta azzurra, materasso, coperta e cuscino	1	€ 41.316,55	
Az. Mont		Fucile da caccia monocanna pieghevole cal. 32 MATR. 97221	1	€ 100,00	
Az. Mont		Doppietta marca beretta Hammeerless cal. 12 matr. A 22347	1	€ 150,00	
R. 81		Orologio stile tardo neoclassico già definito Regenza fine XIX inizio XX	1	€ 7.746,85	
R. 98 -99		Statuetta di porcellana giapponese	2	€ 2.582,28	
R. 102		Statuetta in Bisquit raffigurante Napoleone Bonaparte	1	€ 516,46	
R. 100		Vasetto in porcellana raffigurante al piede una scena di caccia del XIX secolo	1	€ 2.582,28	
R. 81		Base e culminazione con la figura di Zeus dell' Orologio stile tardo neoclassico già definito Regenza fine XIX inizio XX	1	€ 7.746,85	
R. 272		Lampada votiva in argento del secolo XIX	1	€ 2.065,83	
R. s n		Scatola portapfumi in cuoio del tardo XIX secolo	1	€ 1.032,91	
R. 258		Trofeo sportivo in forma piramidale di recente fattura 1934	1	€ 1.032,91	
R. 265		Samovar in argento di buona scuola inglese	1	€ 3.098,74	
R. 166		Dipinto olio su tavola iscritto sul retro in lingua inglese con indicazione che il ritratto dipinto sul davanti è un autoritratto di Rembrandt - trattasi in realtà di opera di buona scuola del maestro	1	€ 30.000,00	*

REGIONE CAMPANIA

Consistenza del Patrimonio 2015

Direzione Generale

per le Risorse Strumentali

Allegato F - Beni di pregio artistico - Eredità Quintieri

Numero Inventario Quintieri	Sub	DESCRIZIONE	QUANTITA'	VALORE	Note
R. s n	Bis	Cornice tardoottocentesca destina ad accogliere il dipinto olio su tavola iscritto sul retro in lingua inglese con indicazione che il ritratto dipinto sul davanti è un autoritratto di Rembrandt - trattasi in realtà di opera di buone scuola del maestro	1	€ 4.131,66	
Totale			604	€ 2.179.936,68	

Legenda:

- * Quadri valutati dall'Agenzia Porro & C di Milano nel 2008
- R.s n Beni su cui non è presente il n. d'inventario Quintieri provenienti da Roma
- Az. Mont Beni provenienti dall'Azienda di Montecoriolano

Allegato G

Beni di valore - Acquisizioni Dirette

Direzione Generale
per le Risorse Strumentali

Allegato G - Beni di valore - Acquisizioni dirette

Tipologia	Denominazione / Descrizione	Autore	Anno	Valore di stima €	Collocazione	Note
Volume contenente 21 acqueforti	"Differentes vues de quelques restes de trois grands edifices qui subsistent encore dans le milieu de l'ancienne ville de Pesto autrement Possidonia et qui est située dans la Lucanie"	Giovanbattista e Francesco Piranesi		36.000,00	Biblioteca del museo del Gran Tour di Capaccio (SA)	Affidato alla Fondazione Centro Studi Giovanbattista Vico di Vatolla (SA)
	Documentazione crociana costituita da autografi, bozze, recensioni, articoli, etc.	Benedetto Croce		74.000,00		Affidato alla Biblioteca Nazionale V. Emanuele III di Napoli
Lettera	Lettera autografa	Giuseppe Verdi	1861	4.000,00		Affidata alla Fondazione Teatro San Carlo di Napoli
249 Lettere autografe	Lettere ai genitori	Gioacchino Rossini	1812-1830	75.802,97		Proprietà al 50% con la Fondazione Gioacchino Rossini di Pesaro
	Fotografie	Mimmo Iodice		30.000,00	Presidenza	
Opera	Giuditta e Oloferne	Richard Serra		900.000,00	Museo MADRE	DGR n° 2283 - 10.12.2004
Opera	L'Italia all'asta	Luciano Fabro		100.000,00	Museo MADRE	DGR n° 2340 - 3.11.2004
Opera	10.000 lines - 2005	S. Lewitt		In fase di stima	Museo MADRE	DGR n° 57 - 28.01.2010
Opera	Line of chance - 2005	R. Long		In fase di stima	Museo MADRE	DGR n° 57 - 28.01.2010
Opera	Ave Ovo - 2005	F. Clemente		In fase di stima	Museo MADRE	DGR n° 57 - 28.01.2010
Opera	Il cielo di San Gennaro - 2005	Luciano Fabro		In fase di stima	Museo MADRE	DGR n° 57 - 28.01.2010
Opera	Wild boy and puppy	J. Koons		In fase di stima	Museo MADRE	DGR n° 57 - 28.01.2010
Opera	Untitled - 2005	J. Koons		In fase di stima	Museo MADRE	DGR n° 57 - 28.01.2010
Opera	Dark brother - 2005	A. Kapoor		In fase di stima	Museo MADRE	DGR n° 57 - 28.01.2010
Opera	Senza titolo - 2005	M. Paladino		In fase di stima	Museo MADRE	DGR n° 57 - 28.01.2010
Opera	Senza titolo - 2005	J. Kounellis		In fase di stima	Museo MADRE	DGR n° 57 - 28.01.2010
Opera	Dilemma - 2005	G. Paolini		In fase di stima	Museo MADRE	DGR n° 57 - 28.01.2010
Opera	Senza titolo - 2005	D. Bianchi		In fase di stima	Museo MADRE	DGR n° 57 - 28.01.2010
Quadro	Rosa rossa			In fase di stima	Napoli - Via Santa Lucia	
Quadro	"Lago di Lucrino"	Manzi		In fase di stima	Napoli - Via Santa Lucia	
Quadro	Vaso con fiori gialli	Lino Improta	1973	In fase di stima	Napoli - Via Santa Lucia	
Quadro	Panorama			In fase di stima	Napoli - Via Santa Lucia	
Tappeto			1966	In fase di stima	Napoli - Via Santa Lucia	
Quadro	Cesto con uva			In fase di stima	Napoli - Via Santa Lucia	
Quadro	Uno scoglio			In fase di stima	Napoli - Via Santa Lucia	
Basamento	In marmo - Stile barocco			In fase di stima	Napoli - Via Santa Lucia	La scultura che lo completa è presso via Metastasio in Napoli
Quadro	Donna con bambini			In fase di stima	Napoli - Via Santa Lucia	
Quadro	"Rua Catalana"	R. Raberti		In fase di stima	Napoli - Via Santa Lucia	
Quadro	Carretto con cavallo			In fase di stima	Napoli - Via Santa Lucia	
Quadro	"Fiori"	G. Donadeo	1978	In fase di stima	Napoli - Via Santa Lucia	
Quadro	Soggetto astratto		1976	In fase di stima	Napoli - Via Santa Lucia	
Quadro	Folla	Filazzola	2006	In fase di stima	Napoli - Via Santa Lucia	
Quadro	Uomo che fuma con statuina		1997	In fase di stima	Napoli - Via Santa Lucia	
Gonfalone	Gonfalone storico della Regione Campania			In fase di stima	Napoli - Via Santa Lucia	
Tappeto				In fase di stima	Napoli - Via Santa Lucia	
Tappeto				In fase di stima	Napoli - Via Santa Lucia	
Tappeto				In fase di stima	Napoli - Via Santa Lucia	

Direzione Generale
per le Risorse Strumentali

Allegato G - Beni di valore - Acquisizioni dirette

Tipologia	Denominazione / Descrizione	Autore	Anno	Valore di stima €	Collocazione	Note
Quadro	Volto d'uomo			In fase di stima	Napoli - Via Santa Lucia	
Quadro	"Cupola del Duomo di Firenze"			In fase di stima	Napoli - Via Santa Lucia	
Quadro	"L'amore può tutto"			In fase di stima	Napoli - Via Santa Lucia	
Quadro	Pulcinella seduto ed il Maschio Angioino			In fase di stima	Napoli - Via Santa Lucia	
Pannello	Vesuvio (a colori)			In fase di stima	Napoli - Via Santa Lucia	
Pannello	Vesuvio (in bianco e nero)			In fase di stima	Napoli - Via Santa Lucia	
Quadro	Il cuore di Napoli			In fase di stima	Napoli - Via Santa Lucia	
Quadro	Golfo di Napoli			In fase di stima	Napoli - Via Santa Lucia	
Settimanile	A sei cassetti			In fase di stima	Napoli - Via Santa Lucia	
Scultura	Drappo rosso con viso			In fase di stima	Napoli - Via Santa Lucia	
Quadro	Figura di vecchio con teschio			In fase di stima	Napoli - Via Santa Lucia	
Quadro	"Le spigolatrici"	Antonio Di Maio		In fase di stima	Napoli - Via Santa Lucia	
Quadro	Paris	Nicola De Maria	1985	In fase di stima	Napoli - Via Santa Lucia	
Quadro	Veduta del Vesuvio	Barisani		In fase di stima	Napoli - Via Santa Lucia	
Quadro	La mietitura	G. Bocchetti		In fase di stima	Napoli - Via Santa Lucia	
Quadro	"La canzone della Maiella"	G. Bocchetti	1977	In fase di stima	Napoli - Via Santa Lucia	
Stampa	Strada Santa Lucia			In fase di stima	Napoli - Via Santa Lucia	
Quadro	Soggetto astratto			In fase di stima	Napoli - Via Santa Lucia	
Quadro	Soggetto astratto			In fase di stima	Napoli - Via Santa Lucia	
Quadro	Madonna incinta con Angeli			In fase di stima	Napoli - Via Santa Lucia	
Quadro	"La famiglia"	Carpe		In fase di stima	Napoli - Via Santa Lucia	
Quadro	"L'albero che nuoce"	Carpe		In fase di stima	Napoli - Via Santa Lucia	
Quadro	Presepe	Romano		In fase di stima	Napoli - Via Santa Lucia	
Quadro	Totò con Pulcinella	D'Agnello		In fase di stima	Napoli - Via Santa Lucia	
Quadro	I quartieri spagnoli	R. Raberti		In fase di stima	Napoli - Via Santa Lucia	
Quadro	"Il Duomo e palazzo Farnese"	Lelio Amedeo Cerchiari	1980	In fase di stima	Napoli - Via Santa Lucia	
Quadro	Barche a mare			In fase di stima	Napoli - Via Santa Lucia	
Quadro	Musicanti	F. Ambrosino		In fase di stima	Napoli - Via Santa Lucia	
Quadro	Paesaggio del golfo			In fase di stima	Napoli - Via Santa Lucia	
Quadro	"Calvi Risorta - Teatro romano"		2004	In fase di stima	Napoli - Via Marina	
Quadro	Riflessi sul fiume			In fase di stima	Napoli - Via Marina	
Quadro	"N° 25 Archeologia"			In fase di stima	Napoli - Via Marina	
Stampa	"Calvi Risorta - Zuni"		2004	In fase di stima	Napoli - Via Marina	
Quadro	"La finestra"	Andrea Della Rossa		In fase di stima	Napoli - Via Marina	
Quadro	"Ricordo"	Lelio Amedeo Cerchiari		In fase di stima	Napoli - Via Marina	

Direzione Generale
per le Risorse Strumentali

Allegato G - Beni di valore - Acquisizioni dirette

Tipologia	Denominazione / Descrizione	Autore	Anno	Valore di stima €	Collocazione	Note
Quadro	"Alla ricerca delle cose perdute"	G. Napolitano		In fase di stima	Napoli - Via Marina	
Quadro	"Panorama con Vesuvio"	Ottavia		In fase di stima	Napoli - Via Marina	
Quadro	"La torre"	Letizia Isaia		In fase di stima	Napoli - Via Marina	
Quadro	Capodimonte da Corso Amedeo D'Aosta			In fase di stima	Napoli - Via Marina	
Quadro	"Marina"	Andrea Della Rossa		In fase di stima	Napoli - Via Marina	
Quadro	Panorama con Vesuvio	Ottavia		In fase di stima	Napoli - Via Marina	
Scultura	Due corpi abbracciati (in bronzo)			In fase di stima	Napoli - Via Metastasio	
Quadro	Tre figure d'uomo	Nocera	1975	In fase di stima	Napoli - Via Metastasio	
Scultura	Figura di giovanetto			In fase di stima	Napoli - Via Metastasio	Il basamento in marmo che completa la scultura è presso via Santa Lucia in Napoli
Quadro	Profilo di donna	Salvatore Scelzo		In fase di stima	Napoli - Via Metastasio	
Quadro	"Albergo Villa Filomena di Capri"	Salvatore Scelzo		In fase di stima	Napoli - Via Metastasio	
Quadro	"I pini"	Ilia Michela Albanese	1985	In fase di stima	Napoli - Via Metastasio	
Quadro	"Ulisse 2000 1"	Mauro Marolda		In fase di stima	Napoli - Via Metastasio	
Stampa	Golfo di Napoli			In fase di stima	Napoli - Via Metastasio	
Quadro	"Marina di Posillipo"	Riproduzione da Giacinto Gigante - La riproduzione è stata eseguita nell'Istituto Poligrafico dello Stato		In fase di stima	Napoli - Via Metastasio	
Quadro	Donna di spalle	Salvatore Scelzo		In fase di stima	Napoli - Via Metastasio	
Quadro	Ritratto di donna 2	Salvatore Scelzo		In fase di stima	Napoli - Via Metastasio	
Quadro	"Otello"	F. De Simone	1974	In fase di stima	Napoli - Via Metastasio	
Quadro	"Eterno veneziano"	Angelo Vetere	1986	In fase di stima	Napoli - Via Metastasio	
Quadro	"Strada del Faito"	Ena Villani		In fase di stima	Napoli - Via Metastasio	
Quadro	"Cortile"	Salvatore Scelzo		In fase di stima	Napoli - Via Metastasio	
Quadro	Natura morta (Frutta)			In fase di stima	Napoli - Via Metastasio	
Quadro	"Alle 5 della sera (Omaggio a Garcia Lorca)"	Maurizio valenzi	1985	In fase di stima	Napoli - Via Metastasio	
Quadro	"Al convento"	Forte Austin		In fase di stima	Napoli - Via Metastasio	
Quadro	"Donna d'autunno"	Gabriella Continisio	1986	In fase di stima	Napoli - Via Metastasio	
Stampa	"Veduta del Giardino Vaticano"	Francesco Panini del.		In fase di stima	Napoli - Via Metastasio	
Quadro	Paesaggio montano	R. M. Ferrari		In fase di stima	Napoli - Via Metastasio	
Quadro	"Sperlonga"	Salvatore Scelzo		In fase di stima	Napoli - Via Metastasio	
Quadro	"Anacapri - piazzetta"	Salvatore Scelzo		In fase di stima	Napoli - Via Metastasio	
Quadro	"Errori"	Antonio Bertè		In fase di stima	Napoli - Via Metastasio	
Quadro	"Villa comunale"	A. Sibillo		In fase di stima	Napoli - Via Metastasio	
Quadro	"De Immortalitade"	Angelo Vetere		In fase di stima	Napoli - Via Metastasio	
Scrivania	In legno nero intarsiato			In fase di stima	Napoli - Via De Gasperi	

Direzione Generale
per le Risorse Strumentali

Allegato G - Beni di valore - Acquisizioni dirette

Tipologia	Denominazione / Descrizione	Autore	Anno	Valore di stima €	Collocazione	Note
Libreria	In legno nero intarsiato a tre ante			In fase di stima	Napoli - Via De Gasperi	
Quadro	"Mercato della frutta"			In fase di stima	Napoli - Via De Gasperi	
Scrivania	In legno chiaro intarsiato			In fase di stima	Napoli - Via De Gasperi	
Sedia	In legno nero intarsiato			In fase di stima	Napoli - Via De Gasperi	
Pannello	"Port'Alba" (parte di un trittico)			In fase di stima	Napoli - Via De Gasperi	
Pannello	Fontana di Piazzetta Monteoliveto e Palazzo Gravina (parte di un trittico)			In fase di stima	Napoli - Via De Gasperi	
Pannello	Portale del Maschio Angioino (parte di un trittico)			In fase di stima	Napoli - Via De Gasperi	
Libreria	In legno chiaro intarsiato 2 ante cieche e due ante in vetro			In fase di stima	Napoli - Via De Gasperi	
Quadro	"Casolare a Sorrento"			In fase di stima	Napoli - Via De Gasperi	
Quadro	"Barche a mare"			In fase di stima	Napoli - Via De Gasperi	
Quadro	"Attesa"	Carmine Meraviglia	1986	In fase di stima	Napoli - Via De Gasperi	
Quadro	"Testimonianze"	Carmine Meraviglia		In fase di stima	Napoli - Via De Gasperi	
Quadro	Vaso con fiori	Salvatore Scelzo		In fase di stima	Napoli - Via De Gasperi	
Quadro	"Sera"	Renata Bocchetti		In fase di stima	Napoli - Via De Gasperi	
Quadro	"Figure con sfinge"	Aldo Marsico	1987	In fase di stima	Napoli - Via De Gasperi	
Quadro	"Dopo il sisma"	Carmine Meraviglia	1986	In fase di stima	Napoli - Via De Gasperi	
Quadro	"Pulcinella"	Salvatore Scelzo		In fase di stima	Napoli - Via De Gasperi	
Quadro	Ritratto di donna	Salvatore Scelzo		In fase di stima	Napoli - Via De Gasperi	
Quadro	Ritratto di donna	Laura Senatore		In fase di stima	Napoli - Via De Gasperi	
Quadro	"Natura morta con fiori"	Luigi Del Frate	1985	In fase di stima	Napoli - Via De Gasperi	
Stampa	Chiesa del Gesù Nuovo			In fase di stima	Napoli - Via Don Bosco	
Stampa	Veduta di Castellammare			In fase di stima	Napoli - Via Don Bosco	
Stampa	Veduta di Baia - Sullo sfondo Punta Epitaffio			In fase di stima	Napoli - Via Don Bosco	
Stampa	Campi Flegrei - La Solfatara			In fase di stima	Napoli - Via Don Bosco	
Stampa	Arrivo a Napoli dei Reali			In fase di stima	Napoli - Via Don Bosco	
Stampa	Eruzione di cenere del 22 ottobre 1822			In fase di stima	Napoli - Via Don Bosco	
Stampa	Veduta degli Scavi di Pompei			In fase di stima	Napoli - Via Don Bosco	
Stampa	Veduta da oriente del golfo di Pozzuoli			In fase di stima	Napoli - Via Don Bosco	
Stampa	Veduta del golfo di Napoli dallo scoglio di Frisio			In fase di stima	Napoli - Via Don Bosco	
Stampa	Costumi del Regno di Napoli			In fase di stima	Napoli - Via Don Bosco	
Stampa	Veduta del Vesuvio in eruzione da Torre del Greco			In fase di stima	Napoli - Via Don Bosco	
Stampa	Entrata in Napoli di Ferdinando IV			In fase di stima	Napoli - Via Don Bosco	
Stampa	Interno del cratere del Vesuvio - Aprile 1829			In fase di stima	Napoli - Via Don Bosco	
Scrittoio	In legno chiaro con piano in vetro			In fase di stima	Napoli - Via Don Bosco	
Settimanale	Con 4 cassetti e 2 antine superiori			In fase di stima	Napoli - Via Don Bosco	

Direzione Generale
per le Risorse Strumentali

Allegato G - Beni di valore - Acquisizioni dirette

Tipologia	Denominazione / Descrizione	Autore	Anno	Valore di stima €	Collocazione	Note
Sedie	2 sedie in legno e pelle nera			In fase di stima	Napoli - Via Don Bosco	
Poltroncina	In legno chiaro intarsiato e pelle beige			In fase di stima	Napoli - Via Don Bosco	
Stampa	Molo del porto di Napoli			In fase di stima	Napoli - Via Don Bosco	
Scrittoio	In legno chiaro			In fase di stima	Napoli - Via Don Bosco	
Stampa	Frutta			In fase di stima	Napoli - Via Don Bosco	
Stampa	Ritratto di donna			In fase di stima	Napoli - Via Don Bosco	
Quadro	Barca tra scogli			In fase di stima	Napoli - Via Don Bosco	
Quadro	"L'annientamento"	Antonio Berté		In fase di stima	Napoli - Centro Direzionale - Is. A 6	
Quadro	"Sentiero di montagna"	Carmine Meraniglia		In fase di stima	Napoli - Centro Direzionale - Is. A 6	
Quadro	Code di tonno			In fase di stima	Napoli - Centro Direzionale - Is. A 6	
Quadro	Scalinata	Maritato		In fase di stima	Napoli - Centro Direzionale - Is. A 6	
Disegno	Profilo di donna			In fase di stima	Napoli - Centro Direzionale - Is. A 6	
Disegno	Due donne			In fase di stima	Napoli - Centro Direzionale - Is. A 6	
Quadro	Chiesa			In fase di stima	Napoli - Centro Direzionale - Is. A 6	
Quadro	Campanile tra case			In fase di stima	Napoli - Centro Direzionale - Is. A 6	
Quadretto	figura astratta			In fase di stima	Napoli - Centro Direzionale - Is. A 6	
Quadro	"I Faraglioni di Capri"			In fase di stima	Napoli - Centro Direzionale - Is. A 6	
Quadro	Un borgo marinaro	Laura Senatore		In fase di stima	Napoli - Centro Direzionale - Is. A 6	
Quadro	Testa di tigre		1979	In fase di stima	Napoli - Centro Direzionale - Is. A 6	
Quadro	Pierrot			In fase di stima	Napoli - Centro Direzionale - Is. A 6	
Quadro	Astratto		1986	In fase di stima	Napoli - Centro Direzionale - Is. A 6	
Stampa	Vista del Vesuvio			In fase di stima	Napoli - Centro Direzionale - Is. A 6	
Stampa	Donna			In fase di stima	Napoli - Centro Direzionale - Is. A 6	
Stampa	Vaso con fiori			In fase di stima	Napoli - Centro Direzionale - Is. A 6	
Quadro	Bandiera e corona	Leonardo Sacco		In fase di stima	Napoli - Centro Direzionale - Is. A 6	

Direzione Generale
per le Risorse Strumentali

Allegato G - Beni di valore - Acquisizioni dirette

Tipologia	Denominazione / Descrizione	Autore	Anno	Valore di stima €	Collocazione	Note
Quadro	Paesaggio Campestre	Del Prete Gerardo	2004		Napoli - Centro Direzionale - Is. A 6	Quadro realizzato dal dipendente Del Prete e donato all'Amministrazione
Pannello	Vesuvio a colori n°42				Napoli - Centro Direzionale - Is. A 6	
Quadro	"Dalie"	Gaetano Previati - La riproduzione è stata eseguita nell'Istituto Poligrafico dello Stato			Napoli - Centro Direzionale - Is. A 6	
Quadro	"Cavalli"	Bertè		In fase di stima	Napoli - Centro Direzionale - Is. C3	
Quadro	Paesaggio			In fase di stima	Napoli - Centro Direzionale - Is. C3	
Quadro	Costa			In fase di stima	Napoli - Centro Direzionale - Is. C3	
Quadro	Fanciulla			In fase di stima	Napoli - Centro Direzionale - Is. C3	
Quadro	"Corrida"	Lambertucci	1973	In fase di stima	Napoli - Centro Direzionale - Is. C3	
Quadro	Un paesaggio			In fase di stima	Napoli - Centro Direzionale - Is. C3	
Quadro	Soggetto astratto			In fase di stima	Napoli - Centro Direzionale - Is. C5	
Quadro	"Il Baratro"	Bertè		In fase di stima	Napoli - Centro Direzionale - Is. C5	
Quadro	"Panorama"	Egidio Perna	2002	In fase di stima	Napoli - Centro Direzionale - Is. C5	
Quadro	Contemporaneo astratto ovale			In fase di stima	Napoli - Via Maria Cristina di Savoia	
Quadro	Contemporaneo astratto ovale			In fase di stima	Napoli - Via Maria Cristina di Savoia	
Stampa	"Salerno"			In fase di stima	Napoli - Via Maria Cristina di Savoia	
Stampa	"Fidelissimae urbis Napolitanae..."			In fase di stima	Napoli - Via Maria Cristina di Savoia	
Quadro	Paesaggio Marino			In fase di stima	Napoli - Via Maria Cristina di Savoia	
Armadio	In legno nero intarsiato			In fase di stima	Avellino - Centro Direzionale	
Scrivania	In legno nero intarsiato			In fase di stima	Avellino - Centro Direzionale	
Sedie	In legno nero intarsiato			In fase di stima	Avellino - Centro Direzionale	
Sedie	In legno nero intarsiato			In fase di stima	Avellino - Centro Direzionale	
Poltrona	In legno nero intarsiato			In fase di stima	Avellino - Centro Direzionale	
Quadro	Paesaggio	Piscitelli	1974	In fase di stima	Avellino - Centro Direzionale	

Direzione Generale
per le Risorse Strumentali

Allegato G - Beni di valore - Acquisizioni dirette

Tipologia	Denominazione / Descrizione	Autore	Anno	Valore di stima €	Collocazione	Note
Quadro	Spiaggia	Battaglia		In fase di stima	Avellino - Centro Direzionale	
Stampa	Acquedotto di Nerone			In fase di stima	Avellino - Centro Direzionale	
Tavolino	In legno intarsiato			In fase di stima	Avellino - Centro Direzionale	
Tavolino	In legno intarsiato			In fase di stima	Avellino - Centro Direzionale	
Tavolino tre cassetti	In legno intarsiato			In fase di stima	Avellino - Centro Direzionale	
Panca	In legno intarsiato			In fase di stima	Avellino - Centro Direzionale	
Quadro	Marina			In fase di stima	Avellino - Centro Direzionale	
Quadro	Natura morta	Carbone		In fase di stima	Avellino - Centro Direzionale	
Quadro	Viale Alberato			In fase di stima	Avellino - Centro Direzionale	
Quadro	Veduta di Agnano	Rolando		In fase di stima	Avellino - Centro Direzionale	
Quadro	Strada di Campagna			In fase di stima	Avellino - Centro Direzionale	
Quadro	Paesaggio Primaveraile			In fase di stima	Avellino - Centro Direzionale	
Quadro	Paesaggio Invernale			In fase di stima	Avellino - Centro Direzionale	
Quadro	Strada di Montagna			In fase di stima	Avellino - Centro Direzionale	
Quadro	Paesaggio Marino			In fase di stima	Avellino - Centro Direzionale	
Quadro	Prato			In fase di stima	Avellino - Centro Direzionale	
Arazzo	Raffigurante Strade della Provincia	F. Ciletti	1954	In fase di stima	Avellino Via Roma	
Arazzo	Raffigurante Rete Idrica	F. Ciletti	1954	In fase di stima	Avellino Via Roma	
Mosaico	Rilancio Economico anni 50			In fase di stima	Avellino Via Roma	
Quadro	Un Gregge			In fase di stima	Benevento - Centro Direzionale	
Quadro	Un Vicolo			In fase di stima	Benevento - Centro Direzionale	
Quadro	Paesaggio Marino			In fase di stima	Benevento - Centro Direzionale	
Quadro	Scena Campestre			In fase di stima	Benevento - Centro Direzionale	
Quadro	Vendemmia			In fase di stima	Benevento - Centro Direzionale	

Direzione Generale
per le Risorse Strumentali

Allegato G - Beni di valore - Acquisizioni dirette

Tipologia	Denominazione / Descrizione	Autore	Anno	Valore di stima €	Collocazione	Note
Quadro	Paesaggio con fiume			In fase di stima	Benevento - Centro Direzionale	
Libreria	In legno nero intarsiato			In fase di stima	Caserta - Centro Direzionale	
Scrivania	In legno nero intarsiato			In fase di stima	Caserta - Centro Direzionale	
Sedie	In legno nero intarsiato			In fase di stima	Caserta - Centro Direzionale	
Sedie	In legno nero intarsiato			In fase di stima	Caserta - Centro Direzionale	
Quadro	Gregge al pascolo	E. Sannico	1951	In fase di stima	Caserta - Centro Direzionale	
Stampa	Terra di lavoro - Campania			In fase di stima	Caserta - Centro Direzionale	
Libreria	In legno intarsiato			In fase di stima	Salerno - Via Porto	
Libreria	In legno intarsiato			In fase di stima	Salerno - Via Porto	
Tavolo	In legno intarsiato			In fase di stima	Salerno - Via Porto	
Sedia	In legno intarsiato			In fase di stima	Salerno - Via Porto	
Libreria	In legno intarsiato			In fase di stima	Salerno - Via Porto	
Libreria	In legno intarsiato			In fase di stima	Salerno - Via Porto	
Tavolo	In legno intarsiato			In fase di stima	Salerno - Via Porto	
Divanetto	In legno intarsiato			In fase di stima	Salerno - Via Porto	
Quadro	Panorama	Caruso		In fase di stima	Salerno - Via Porto	
Quadro	Comizio			In fase di stima	Salerno - Via Porto	
Quadro	Paesaggio marino	Ruocco		In fase di stima	Salerno - Via Porto	
Quadro	Marina			In fase di stima	Salerno - Via Porto	
Quadro	Interno di casa	Carotenuto		In fase di stima	Salerno - Via Porto	
Quadro	Volto di donna			In fase di stima	Salerno - Via Porto	
Quadro	Lavandaia			In fase di stima	Salerno - Via Porto	
Quadro	Lavandaie sul fiume			In fase di stima	Salerno - Via Porto	
			TOTALI	1.219.802,97		

Allegato I

Fabbricati – Demanio Culturale

Direzione Generale per le Risorse Strumentali Allegato I - Fabbricati Demanio Culturale

Scheda: 179 Provincia: NA Comune: Napoli Indirizzo: Discesa La Gaiola (Scoglio Del Monaco)

Sez: CHI Foglio: 34 Particella: 119 Sub: Cat.: A/2 Rendita: 973,52

Quota di Proprietà: 1000/1000 Reddito: 0,00 Valore Contabile: 0,00

Scheda: 709 Provincia: NA Comune: Napoli Indirizzo: Discesa La Gaiola (Scoglio Del Monaco)

Sez: Foglio: 228 Particella: 322 Sub: Cat.: Ente urbano Rendita: 0,00

Quota di Proprietà: 1000/1000 Reddito: 0,00 Valore Contabile: 0,00

Scheda: 710 Provincia: NA Comune: Napoli Indirizzo: Discesa La Gaiola (scoglio Del Monaco)

Sez: Foglio: 228 Particella: 323 Sub: Cat.: Area urbana Rendita: 0,00

Quota di Proprietà: 1000/1000 Reddito: 0,00 Valore Contabile: 0,00

Scheda: 711 Provincia: NA Comune: Napoli Indirizzo: Discesa La Gaiola (Scoglio Del Monaco)

Sez: Foglio: 228 Particella: 321 Sub: Cat.: ND Rendita: 0,00

Quota di Proprietà: 1000/1000 Reddito: 0,00 Valore Contabile: 0,00

Scheda: 720 Provincia: NA Comune: Napoli Indirizzo: Discesa La Gaiola N 27

Sez: Foglio: 228 Particella: 309 Sub: Cat.: ND Rendita: 0,00

Quota di Proprietà: 1000/1000 Reddito: 0,00 Valore Contabile: 0,00

Scheda: 715 Provincia: NA Comune: Napoli Indirizzo: Discesa La Gaiola N 27, Piano T

Sez: Foglio: 228 Particella: 324 Sub: Cat.: Ente urbano Rendita: 0,00

Quota di Proprietà: 1000/1000 Reddito: 0,00 Valore Contabile: 0,00

Scheda: 180 Provincia: NA Comune: Napoli Indirizzo: Discesa La Gaiola, 27

Sez: CHI Foglio: 34 Particella: 135 Sub: 4 Cat.: A/5 Rendita: 69,72

Quota di Proprietà: 1000/1000 Reddito: 0,00 Valore Contabile: 0,00

Scheda: 178 Provincia: NA Comune: Napoli Indirizzo: Discesa La Gaiola, 28

Sez: CHI Foglio: 34 Particella: 135 Sub: 5 Cat.: C/6 Rendita: 59,24

Quota di Proprietà: 1000/1000 Reddito: 0,00 Valore Contabile: 0,00

Scheda: 357 Provincia: NA Comune: Napoli Indirizzo: Isolotto Gaiola

Sez: CHI Foglio: 35 Particella: 327 Sub: 2 Cat.: A/8 Rendita: 8.459,56

Quota di Proprietà: 1000/1000 Reddito: 0,00 Valore Contabile: 457.418,51

Scheda: 716 Provincia: NA Comune: Napoli Indirizzo: Isolotto Gaiola

Sez: Foglio: 228 Particella: 327 Sub: Cat.: Ente urbano Rendita: 0,00

Quota di Proprietà: 1000/1000 Reddito: 0,00 Valore Contabile: 0,00

Scheda: 717 Provincia: NA Comune: Napoli Indirizzo: Isolotto Gaiola

Sez: Foglio: 228 Particella: 326 Sub: Cat.: Ente urbano Rendita: 0,00

Quota di Proprietà: 1000/1000 Reddito: 0,00 Valore Contabile: 0,00

Direzione Generale per le Risorse Strumentali Allegato I - Fabbricati Demanio Culturale

Scheda: 718 Provincia: NA Comune: Napoli Indirizzo: Isolotto Gaiola

Sez: Foglio: 228 Particella: 325 Sub: Cat.: Ente urbano Rendita: 0,00

Quota di Proprietà: 1000/1000 Reddito: 0,00 Valore Contabile: 0,00

Scheda: 719 Provincia: NA Comune: Napoli Indirizzo: Isolotto Gaiola

Sez: CHI Foglio: 35 Particella: 327 Sub: 1 Cat.: Rendita: 0,00

Quota di Proprietà: 1000/1000 Reddito: 0,00 Valore Contabile: 16.197,67

Scheda: 742 Provincia: NA Comune: Napoli Indirizzo: Piazza Enrico De Nicola N. 48

Sez: VIC Foglio: 12 Particella: 458 Sub: 7 Cat.: C/6 Rendita: 905,45

Quota di Proprietà: 1000/1000 Reddito: 974,75 Valore Contabile: 83.670,00

Scheda: 1394 Provincia: NA Comune: Napoli Indirizzo: Piazza S.Maria Degli Angeli N.1

Sez: SFE Foglio: 3 Particella: 50 Sub: 74 Cat.: A/10 Rendita: 3.119,40

Quota di Proprietà: 1000/1000 Reddito: 0,00 Valore Contabile: 226.657,50

Scheda: 1395 Provincia: NA Comune: Napoli Indirizzo: Piazza S.Maria Degli Angeli N.1

Sez: SFE Foglio: 3 Particella: 50 Sub: 69 Cat.: A/10 Rendita: 18.326,47

Quota di Proprietà: 1000/1000 Reddito: 0,00 Valore Contabile: 1.331.745,00

Scheda: 1396 Provincia: NA Comune: Napoli Indirizzo: Piazza S.Maria Degli Angeli N.1

Sez: SFE Foglio: 3 Particella: 50 Sub: 108 Cat.: A/10 Rendita: 6.628,72

Quota di Proprietà: 1000/1000 Reddito: 0,00 Valore Contabile: 481.867,50

Scheda: 1258 Provincia: NA Comune: Napoli Indirizzo: Piazza Trieste E Trento N. 48

Sez: SFE Foglio: 1 Particella: 312 Sub: 73 Cat.: A/1 Rendita: 224,66

Quota di Proprietà: 1000/1000 Reddito: 0,00 Valore Contabile: 173.228,00

Scheda: 1257 Provincia: NA Comune: Napoli Indirizzo: Piazza Trieste E Trento N. 48

Sez: SFE Foglio: 1 Particella: 312 Sub: 72 Cat.: A/1 Rendita: 4.193,63

Quota di Proprietà: 1000/1000 Reddito: 0,00 Valore Contabile: 3.236.772,00

Scheda: 678 Provincia: NA Comune: Napoli Indirizzo: Piazzetta Teodoro Monticelli, 11 - P. 1.

Sez: POR Foglio: 1 Particella: 137 Sub: 24 Cat.: A/5 Rendita: 64,04

Quota di Proprietà: 1000/1000 Reddito: 0,00 Valore Contabile: 56.097,60

Scheda: 679 Provincia: NA Comune: Napoli Indirizzo: Piazzetta Teodoro Monticelli, 11 - P. 1.

Sez: POR Foglio: 1 Particella: 137 Sub: 25 Cat.: A/5 Rendita: 51,65

Quota di Proprietà: 1000/1000 Reddito: 0,00 Valore Contabile: 45.458,40

Scheda: 680 Provincia: NA Comune: Napoli Indirizzo: Piazzetta Teodoro Monticelli, 11 - P. 1.

Sez: POR Foglio: 1 Particella: 137 Sub: 26 Cat.: A/5 Rendita: 51,65

Quota di Proprietà: 1000/1000 Reddito: 0,00 Valore Contabile: 45.458,40

Direzione Generale per le Risorse Strumentali Allegato I - Fabbricati Demanio Culturale

Scheda: 681 Provincia: NA Comune: Napoli Indirizzo: Piazzetta Teodoro Monticelli, 11 - P. 1.

Sez: POR Foglio: 1 Particella: 137 Sub: 27 Cat.: A/5 Rendita: 51,65

Quota di Proprietà: 1000/1000 Reddito: 0,00 Valore Contabile: 45.458,40

Scheda: 682 Provincia: NA Comune: Napoli Indirizzo: Piazzetta Teodoro Monticelli, 11 - P. 1.

Sez: POR Foglio: 1 Particella: 137 Sub: 28 Cat.: A/5 Rendita: 51,65

Quota di Proprietà: 1000/1000 Reddito: 0,00 Valore Contabile: 45.458,40

Scheda: 683 Provincia: NA Comune: Napoli Indirizzo: Piazzetta Teodoro Monticelli, 11 - P. 1.

Sez: POR Foglio: 1 Particella: 137 Sub: 29 Cat.: A/5 Rendita: 51,65

Quota di Proprietà: 1000/1000 Reddito: 0,00 Valore Contabile: 45.458,40

Scheda: 684 Provincia: NA Comune: Napoli Indirizzo: Piazzetta Teodoro Monticelli, 11 - P. 1.

Sez: POR Foglio: 1 Particella: 137 Sub: 30 Cat.: A/5 Rendita: 51,65

Quota di Proprietà: 1000/1000 Reddito: 0,00 Valore Contabile: 45.458,40

Scheda: 685 Provincia: NA Comune: Napoli Indirizzo: Piazzetta Teodoro Monticelli, 11 - P. 1.

Sez: POR Foglio: 1 Particella: 137 Sub: 31 Cat.: A/5 Rendita: 51,65

Quota di Proprietà: 1000/1000 Reddito: 0,00 Valore Contabile: 45.458,40

Scheda: 686 Provincia: NA Comune: Napoli Indirizzo: Piazzetta Teodoro Monticelli, 11 - P. 1.

Sez: POR Foglio: 1 Particella: 137 Sub: 32 Cat.: A/5 Rendita: 51,65

Quota di Proprietà: 1000/1000 Reddito: 0,00 Valore Contabile: 45.458,40

Scheda: 687 Provincia: NA Comune: Napoli Indirizzo: Piazzetta Teodoro Monticelli, 11 - P. 1.

Sez: POR Foglio: 1 Particella: 137 Sub: 33 Cat.: A/5 Rendita: 66,62

Quota di Proprietà: 1000/1000 Reddito: 0,00 Valore Contabile: 58.515,60

Scheda: 688 Provincia: NA Comune: Napoli Indirizzo: Piazzetta Teodoro Monticelli, 11 - P. 1.

Sez: POR Foglio: 1 Particella: 137 Sub: 34 Cat.: A/5 Rendita: 51,65

Quota di Proprietà: 1000/1000 Reddito: 0,00 Valore Contabile: 45.458,40

Scheda: 689 Provincia: NA Comune: Napoli Indirizzo: Piazzetta Teodoro Monticelli, 11 - P. 1.

Sez: POR Foglio: 1 Particella: 137 Sub: 35 Cat.: A/5 Rendita: 66,62

Quota di Proprietà: 1000/1000 Reddito: 0,00 Valore Contabile: 58.515,60

Scheda: 690 Provincia: NA Comune: Napoli Indirizzo: Piazzetta Teodoro Monticelli, 11 - P. 1.

Sez: POR Foglio: 1 Particella: 137 Sub: 36 Cat.: A/5 Rendita: 64,04

Quota di Proprietà: 1000/1000 Reddito: 0,00 Valore Contabile: 56.097,60

Scheda: 691 Provincia: NA Comune: Napoli Indirizzo: Piazzetta Teodoro Monticelli, 11 - P. 1.

Sez: POR Foglio: 1 Particella: 137 Sub: 37 Cat.: A/5 Rendita: 51,65

Quota di Proprietà: 1000/1000 Reddito: 0,00 Valore Contabile: 45.458,40

Direzione Generale per le Risorse Strumentali Allegato I - Fabbricati Demanio Culturale

Scheda: 692 Provincia: NA Comune: Napoli Indirizzo: Piazzetta Teodoro Monticelli, 11 - P. 1.

Sez: POR Foglio: 1 Particella: 137 Sub: 38 Cat.: A/5 Rendita: 51,65

Quota di Proprietà: 1000/1000 Reddito: 0,00 Valore Contabile: 45.458,40

Scheda: 693 Provincia: NA Comune: Napoli Indirizzo: Piazzetta Teodoro Monticelli, 11 - P. 1.

Sez: POR Foglio: 1 Particella: 137 Sub: 39 Cat.: A/5 Rendita: 66,62

Quota di Proprietà: 1000/1000 Reddito: 0,00 Valore Contabile: 58.515,60

Scheda: 695 Provincia: NA Comune: Napoli Indirizzo: Piazzetta Teodoro Monticelli, 11 - P. 1.

Sez: POR Foglio: 1 Particella: 137 Sub: 41 Cat.: A/5 Rendita: 309,87

Quota di Proprietà: 1000/1000 Reddito: 0,00 Valore Contabile: 272.266,80

Scheda: 696 Provincia: NA Comune: Napoli Indirizzo: Piazzetta Teodoro Monticelli, 11 - P. 1.

Sez: POR Foglio: 1 Particella: 137 Sub: 42 Cat.: A/4 Rendita: 198,84

Quota di Proprietà: 1000/1000 Reddito: 0,00 Valore Contabile: 174.579,60

Scheda: 697 Provincia: NA Comune: Napoli Indirizzo: Piazzetta Teodoro Monticelli, 11 - P. 1.

Sez: POR Foglio: 1 Particella: 137 Sub: 43 Cat.: A/4 Rendita: 161,39

Quota di Proprietà: 1000/1000 Reddito: 0,00 Valore Contabile: 141.694,80

Scheda: 698 Provincia: NA Comune: Napoli Indirizzo: Piazzetta Teodoro Monticelli, 11 - P. 3.

Sez: POR Foglio: 1 Particella: 137 Sub: 44 Cat.: A/2 Rendita: 464,81

Quota di Proprietà: 1000/1000 Reddito: 0,00 Valore Contabile: 408.158,40

Scheda: 699 Provincia: NA Comune: Napoli Indirizzo: Piazzetta Teodoro Monticelli, 11 - P. 3.

Sez: POR Foglio: 1 Particella: 137 Sub: 45 Cat.: A/4 Rendita: 162,68

Quota di Proprietà: 1000/1000 Reddito: 0,00 Valore Contabile: 143.145,60

Scheda: 700 Provincia: NA Comune: Napoli Indirizzo: Piazzetta Teodoro Monticelli, 11 - P. 3.

Sez: POR Foglio: 1 Particella: 137 Sub: 46 Cat.: A/4 Rendita: 185,92

Quota di Proprietà: 1000/1000 Reddito: 0,00 Valore Contabile: 163.456,80

Scheda: 701 Provincia: NA Comune: Napoli Indirizzo: Piazzetta Teodoro Monticelli, 11 - P. 3.

Sez: POR Foglio: 1 Particella: 137 Sub: 47 Cat.: A/2 Rendita: 433,82

Quota di Proprietà: 1000/1000 Reddito: 0,00 Valore Contabile: 381.076,80

Scheda: 702 Provincia: NA Comune: Napoli Indirizzo: Piazzetta Teodoro Monticelli, 11 - P. 3.

Sez: POR Foglio: 1 Particella: 137 Sub: 48 Cat.: A/4 Rendita: 209,17

Quota di Proprietà: 1000/1000 Reddito: 0,00 Valore Contabile: 183.768,00

Scheda: 703 Provincia: NA Comune: Napoli Indirizzo: Piazzetta Teodoro Monticelli, 11 - P. 3.

Sez: POR Foglio: 1 Particella: 137 Sub: 49 Cat.: A/4 Rendita: 189,80

Quota di Proprietà: 1000/1000 Reddito: 0,00 Valore Contabile: 166.842,00

Direzione Generale per le Risorse Strumentali Allegato I - Fabbricati Demanio Culturale

Scheda: 694 Provincia: NA Comune: Napoli Indirizzo: Piazzetta Teodoro Monticelli, 11 - P. T

Sez: POR Foglio: 1 Particella: 137 Sub: 40 Cat.: C/2 Rendita: 295,41

Quota di Proprietà: 1000/1000 Reddito: 0,00 Valore Contabile: 259.693,20

Scheda: 665 Provincia: NA Comune: Napoli Indirizzo: Piazzetta Teodoro Monticelli, 11 - P.T

Sez: POR Foglio: 1 Particella: 137 Sub: 11 Cat.: A/5 Rendita: 64,04

Quota di Proprietà: 1000/1000 Reddito: 0,00 Valore Contabile: 56.097,60

Scheda: 666 Provincia: NA Comune: Napoli Indirizzo: Piazzetta Teodoro Monticelli, 11 - P.T

Sez: POR Foglio: 1 Particella: 137 Sub: 12 Cat.: A/5 Rendita: 81,34

Quota di Proprietà: 1000/1000 Reddito: 0,00 Valore Contabile: 71.572,80

Scheda: 667 Provincia: NA Comune: Napoli Indirizzo: Piazzetta Teodoro Monticelli, 11 - P.T

Sez: POR Foglio: 1 Particella: 137 Sub: 13 Cat.: A/5 Rendita: 69,72

Quota di Proprietà: 1000/1000 Reddito: 0,00 Valore Contabile: 61.417,20

Scheda: 668 Provincia: NA Comune: Napoli Indirizzo: Piazzetta Teodoro Monticelli, 11 - P.T

Sez: POR Foglio: 1 Particella: 137 Sub: 14 Cat.: A/5 Rendita: 51,65

Quota di Proprietà: 1000/1000 Reddito: 0,00 Valore Contabile: 45.458,40

Scheda: 669 Provincia: NA Comune: Napoli Indirizzo: Piazzetta Teodoro Monticelli, 11 - P.T

Sez: POR Foglio: 1 Particella: 137 Sub: 15 Cat.: A/5 Rendita: 51,65

Quota di Proprietà: 1000/1000 Reddito: 0,00 Valore Contabile: 45.458,40

Scheda: 670 Provincia: NA Comune: Napoli Indirizzo: Piazzetta Teodoro Monticelli, 11 - P.T

Sez: POR Foglio: 1 Particella: 137 Sub: 16 Cat.: A/5 Rendita: 51,65

Quota di Proprietà: 1000/1000 Reddito: 0,00 Valore Contabile: 45.458,40

Scheda: 671 Provincia: NA Comune: Napoli Indirizzo: Piazzetta Teodoro Monticelli, 11 - P.T

Sez: POR Foglio: 1 Particella: 137 Sub: 17 Cat.: A/5 Rendita: 51,65

Quota di Proprietà: 1000/1000 Reddito: 0,00 Valore Contabile: 45.458,40

Scheda: 672 Provincia: NA Comune: Napoli Indirizzo: Piazzetta Teodoro Monticelli, 11 - P.T

Sez: POR Foglio: 1 Particella: 137 Sub: 18 Cat.: A/5 Rendita: 51,65

Quota di Proprietà: 1000/1000 Reddito: 0,00 Valore Contabile: 45.458,40

Scheda: 673 Provincia: NA Comune: Napoli Indirizzo: Piazzetta Teodoro Monticelli, 11 - P.T

Sez: POR Foglio: 1 Particella: 137 Sub: 19 Cat.: A/5 Rendita: 64,04

Quota di Proprietà: 1000/1000 Reddito: 0,00 Valore Contabile: 56.097,60

Scheda: 674 Provincia: NA Comune: Napoli Indirizzo: Piazzetta Teodoro Monticelli, 11 - P.T

Sez: POR Foglio: 1 Particella: 137 Sub: 20 Cat.: A/5 Rendita: 66,62

Quota di Proprietà: 1000/1000 Reddito: 0,00 Valore Contabile: 58.515,60

Direzione Generale per le Risorse Strumentali Allegato I - Fabbricati Demanio Culturale

Scheda: 675 Provincia: NA Comune: Napoli Indirizzo: Piazzetta Teodoro Monticelli, 11 - P.T

Sez: POR Foglio: 1 Particella: 137 Sub: 21 Cat.: A/5 Rendita: 66,62

Quota di Proprietà: 1000/1000 Reddito: 0,00 Valore Contabile: 58.515,60

Scheda: 676 Provincia: NA Comune: Napoli Indirizzo: Piazzetta Teodoro Monticelli, 11 - P.T

Sez: POR Foglio: 1 Particella: 137 Sub: 22 Cat.: A/5 Rendita: 128,08

Quota di Proprietà: 1000/1000 Reddito: 0,00 Valore Contabile: 112.678,80

Scheda: 677 Provincia: NA Comune: Napoli Indirizzo: Piazzetta Teodoro Monticelli, 11 - P.T

Sez: POR Foglio: 1 Particella: 137 Sub: 23 Cat.: C/2 Rendita: 80,57

Quota di Proprietà: 1000/1000 Reddito: 0,00 Valore Contabile: 70.605,60

Scheda: 657 Provincia: NA Comune: Napoli Indirizzo: Via Santa Barbara, 1 - P. T

Sez: POR Foglio: 1 Particella: 137 Sub: 2 Cat.: C/2 Rendita: 113,83

Quota di Proprietà: 1000/1000 Reddito: 0,00 Valore Contabile: 100.105,20

Scheda: 658 Provincia: NA Comune: Napoli Indirizzo: Via Santa Barbara, 2 - P. T

Sez: POR Foglio: 1 Particella: 137 Sub: 3 Cat.: A/5 Rendita: 66,62

Quota di Proprietà: 1000/1000 Reddito: 0,00 Valore Contabile: 58.515,60

Scheda: 659 Provincia: NA Comune: Napoli Indirizzo: Via Santa Barbara, 3 - P. T

Sez: POR Foglio: 1 Particella: 137 Sub: 4 Cat.: C/2 Rendita: 423,24

Quota di Proprietà: 1000/1000 Reddito: 0,00 Valore Contabile: 371.888,40

Scheda: 660 Provincia: NA Comune: Napoli Indirizzo: Via Santa Barbara, 5 - P. T

Sez: POR Foglio: 1 Particella: 137 Sub: 5 Cat.: C/1 Rendita: 791,94

Quota di Proprietà: 1000/1000 Reddito: 0,00 Valore Contabile: 239.382,00

Scheda: 661 Provincia: NA Comune: Napoli Indirizzo: Via Santa Barbara, 6 - P. T

Sez: POR Foglio: 1 Particella: 137 Sub: 6 Cat.: A/5 Rendita: 66,62

Quota di Proprietà: 1000/1000 Reddito: 0,00 Valore Contabile: 58.515,60

Scheda: 662 Provincia: NA Comune: Napoli Indirizzo: Via Santa Barbara, 7 - P. T

Sez: POR Foglio: 1 Particella: 137 Sub: 7 Cat.: A/5 Rendita: 30,99

Quota di Proprietà: 1000/1000 Reddito: 0,00 Valore Contabile: 27.081,60

Scheda: 663 Provincia: NA Comune: Napoli Indirizzo: Via Santa Barbara, 8 - P. T

Sez: POR Foglio: 1 Particella: 137 Sub: 8 Cat.: A/5 Rendita: 66,62

Quota di Proprietà: 1000/1000 Reddito: 0,00 Valore Contabile: 58.515,60

Scheda: 664 Provincia: NA Comune: Napoli Indirizzo: Via Santa Barbara, 9-10- P. T

Sez: POR Foglio: 1 Particella: 137 Sub: 9 Cat.: A/5 Rendita: 77,47

Quota di Proprietà: 1000/1000 Reddito: 0,00 Valore Contabile: 68.187,60

Direzione Generale per le Risorse Strumentali Allegato I - Fabbricati Demanio Culturale

Scheda: 733 Provincia: NA Comune: Napoli Indirizzo: Vico S.Caterina A Formiello 40/B - P.T - 1

Sez: VIC Foglio: 12 Particella: 458 Sub: 101 Cat.: A/2 Rendita: 1.045,83

Quota di Proprietà: 1000/1000 Reddito: 0,00 Valore Contabile: 227.200,00

Scheda: 734 Provincia: NA Comune: Napoli Indirizzo: Vico Santa Caterina A Formiello N. 40/B - P.3

Sez: VIC Foglio: 12 Particella: 458 Sub: 87 Cat.: F/5 Rendita: 0,00

Quota di Proprietà: 1000/1000 Reddito: 0,00 Valore Contabile: 0,00

Scheda: 730 Provincia: NA Comune: Pozzuoli Indirizzo: Via Luciano, 5 Piano T

Sez: Foglio: 42 Particella: 53 Sub: 2 Cat.: A/2 Rendita: 581,01

Quota di Proprietà: 1000/1000 Reddito: 0,00 Valore Contabile: 75.744,45

Scheda: 731 Provincia: NA Comune: Pozzuoli Indirizzo: Via Luciano, 5 Piano T

Sez: Foglio: 42 Particella: 53 Sub: 101 Cat.: C/2 Rendita: 133,04

Quota di Proprietà: 1000/1000 Reddito: 0,00 Valore Contabile: 12.443,73

Scheda: 732 Provincia: NA Comune: Pozzuoli Indirizzo: Via Luciano, 5 Piano T

Sez: Foglio: 42 Particella: 53 Sub: 102 Cat.: C/2 Rendita: 580,08

Quota di Proprietà: 1000/1000 Reddito: 0,00 Valore Contabile: 63.300,72

Scheda: 777 Provincia: NA Comune: Vico Equense Indirizzo: Piazza Funivia SNC - PT

Sez: Foglio: 6 Particella: 550 Sub: Cat.: D/1 Rendita: 247,90

Quota di Proprietà: 500/1000 Reddito: 0,00 Valore Contabile: 9.139,63

Scheda: 776 Provincia: NA Comune: Vico Equense Indirizzo: S.S. 269 Del Monte Faito SC - P1

Sez: Foglio: 6 Particella: 547 Sub: 3 Cat.: C/2 Rendita: 26,13

Quota di Proprietà: 500/1000 Reddito: 0,00 Valore Contabile: 2.343,50

Scheda: 780 Provincia: NA Comune: Vico Equense Indirizzo: S.S. 269 Del Monte Faito - PT

Sez: Foglio: 6 Particella: 557 Sub: 3 Cat.: C/2 Rendita: 47,51

Quota di Proprietà: 500/1000 Reddito: 0,00 Valore Contabile: 4.218,29

Scheda: 779 Provincia: NA Comune: Vico Equense Indirizzo: S.S. 269 Del Monte Faito SNC - PT

Sez: Foglio: 6 Particella: 557 Sub: 2 Cat.: C/2 Rendita: 296,96

Quota di Proprietà: 500/1000 Reddito: 0,00 Valore Contabile: 26.715,85

Scheda: 775 Provincia: NA Comune: Vico Equense Indirizzo: S.S.269 Del Monte Faito SNC - PT

Sez: Foglio: 6 Particella: 547 Sub: 2 Cat.: C/2 Rendita: 49,89

Quota di Proprietà: 500/1000 Reddito: 0,00 Valore Contabile: 4.452,64

Scheda: 771 Provincia: NA Comune: Vico Equense Indirizzo: SS.269 Del Monte Faito PT

Sez: Foglio: 6 Particella: 42 Sub: 101 Cat.: D/6 Rendita: 25.203,10

Quota di Proprietà: 500/1000 Reddito: 0,00 Valore Contabile: 920.525,23

Direzione Generale per le Risorse Strumentali Allegato I - Fabbricati Demanio Culturale

Scheda: 769 Provincia: NA Comune: Vico Equense Indirizzo: SS.269 Del Monte Faito SNC - PT

Sez: Foglio: 6 Particella: 32 Sub: 2 Cat.: C/1 Rendita: 2.598,29

Quota di Proprietà: 500/1000 Reddito: 0,00 Valore Contabile: 80.381,91

Scheda: 770 Provincia: NA Comune: Vico Equense Indirizzo: SS.269 Del Monte Faito SNC - PT-1

Sez: Foglio: 6 Particella: 32 Sub: 3 Cat.: A/4 Rendita: 581,01

Quota di Proprietà: 500/1000 Reddito: 0,00 Valore Contabile: 52.259,96

Scheda: 772 Provincia: NA Comune: Vico Equense Indirizzo: SS.269 Del Monte Faito Snc - PT

Sez: Foglio: 6 Particella: 312 Sub: Cat.: C/2 Rendita: 46,27

Quota di Proprietà: 500/1000 Reddito: 0,00 Valore Contabile: 4.218,29

Scheda: 786 Provincia: NA Comune: Vico Equense Indirizzo: STRADA ALLACCIAMENTO Nr. SC Piano T

Sez: Foglio: 10 Particella: 316 Sub: 3 Cat.: C/2 Rendita: 52,27

Quota di Proprietà: 500/1000 Reddito: 0,00 Valore Contabile: 4.686,99

Scheda: 787 Provincia: NA Comune: Vico Equense Indirizzo: STRADA ALLACCIAMENTO Nr. SC Piano T

Sez: Foglio: 10 Particella: 318 Sub: Cat.: C/2 Rendita: 391,99

Quota di Proprietà: 500/1000 Reddito: 0,00 Valore Contabile: 35.152,44

Scheda: 788 Provincia: NA Comune: Vico Equense Indirizzo: STRADA ALLACCIAMENTO Nr. SC Piano T

Sez: Foglio: 10 Particella: 320 Sub: 2 Cat.: C/6 Rendita: 119,30

Quota di Proprietà: 500/1000 Reddito: 0,00 Valore Contabile: 10.780,08

Scheda: 789 Provincia: NA Comune: Vico Equense Indirizzo: STRADA ALLACCIAMENTO Nr. SC Piano T

Sez: Foglio: 10 Particella: 320 Sub: 3 Cat.: C/6 Rendita: 390,44

Quota di Proprietà: 500/1000 Reddito: 0,00 Valore Contabile: 35.152,44

Scheda: 790 Provincia: NA Comune: Vico Equense Indirizzo: STRADA ALLACCIAMENTO Nr. SC Piano T

Sez: Foglio: 10 Particella: 320 Sub: 4 Cat.: C/6 Rendita: 412,13

Quota di Proprietà: 500/1000 Reddito: 0,00 Valore Contabile: 37.027,24

Scheda: 791 Provincia: NA Comune: Vico Equense Indirizzo: STRADA ALLACCIAMENTO Nr. SC Piano T

Sez: Foglio: 10 Particella: 320 Sub: 5 Cat.: C/2 Rendita: 818,84

Quota di Proprietà: 500/1000 Reddito: 0,00 Valore Contabile: 73.585,77

Scheda: 792 Provincia: NA Comune: Vico Equense Indirizzo: STRADA ALLACCIAMENTO Nr. SC Piano T

Sez: Foglio: 10 Particella: 320 Sub: 6 Cat.: C/2 Rendita: 64,14

Quota di Proprietà: 500/1000 Reddito: 0,00 Valore Contabile: 5.858,74

Scheda: 793 Provincia: NA Comune: Vico Equense Indirizzo: STRADA ALLACCIAMENTO Nr. SC Piano T

Sez: Foglio: 10 Particella: 320 Sub: 7 Cat.: C/2 Rendita: 54,64

Quota di Proprietà: 500/1000 Reddito: 0,00 Valore Contabile: 4.921,34

Direzione Generale per le Risorse Strumentali Allegato I - Fabbricati Demanio Culturale

Scheda: 785 Provincia: NA Comune: Vico Equense Indirizzo: STRADA ALLACCIAMENTO Nr. SC Sc.U Piano T-1 Int.1

Sez: Foglio: 10 Particella: 316 Sub: 2 Cat.: A/4 Rendita: 379,60

Quota di Proprietà: 500/1000 Reddito: 0,00 Valore Contabile: 34.215,04

Scheda: 774 Provincia: NA Comune: Vico Equense Indirizzo: Strada Di Allacciamento SNC - PT

Sez: Foglio: 6 Particella: 424 Sub: Cat.: D/1 Rendita: 196,25

Quota di Proprietà: 500/1000 Reddito: 0,00 Valore Contabile: 7.264,84

Scheda: 781 Provincia: NA Comune: Vico Equense Indirizzo: STRADA STATALE 269 Nr. SC Piano T

Sez: Foglio: 9 Particella: 75 Sub: Cat.: C/2 Rendita: 26,13

Quota di Proprietà: 500/1000 Reddito: 0,00 Valore Contabile: 2.343,50

Scheda: 1256 Provincia: NA Comune: Vico Equense Indirizzo: Via Della Cresta

Sez: Foglio: 6 Particella: 504 Sub: Cat.: ENTE URBANO Rendita: 0,00

Quota di Proprietà: 500/1000 Reddito: 0,00 Valore Contabile: 0,00

Scheda: 794 Provincia: NA Comune: Vico Equense Indirizzo: VIA DELLA CRESTA Piano T

Sez: Foglio: 6 Particella: 502 Sub: Cat.: N.D. Rendita: 0,00

Quota di Proprietà: 500/1000 Reddito: 0,00 Valore Contabile: 0,00

Scheda: 795 Provincia: NA Comune: Vico Equense Indirizzo: VIA DELLA CRESTA Piano T

Sez: Foglio: 6 Particella: 503 Sub: Cat.: ND Rendita: 0,00

Quota di Proprietà: 500/1000 Reddito: 0,00 Valore Contabile: 0,00

Scheda: 796 Provincia: NA Comune: Vico Equense Indirizzo: VIA DELLA CRESTA Piano T

Sez: Foglio: 6 Particella: 506 Sub: Cat.: ND Rendita: 0,00

Quota di Proprietà: 500/1000 Reddito: 0,00 Valore Contabile: 0,00

Scheda: 797 Provincia: NA Comune: Vico Equense Indirizzo: VIA DELLA CRESTA Piano T

Sez: Foglio: 6 Particella: 505 Sub: Cat.: ND Rendita: 0,00

Quota di Proprietà: 500/1000 Reddito: 0,00 Valore Contabile: 0,00

Scheda: 773 Provincia: NA Comune: Vico Equense Indirizzo: Via Della Fattoria SNC - PT

Sez: Foglio: 6 Particella: 363 Sub: Cat.: C/6 Rendita: 80,05

Quota di Proprietà: 500/1000 Reddito: 0,00 Valore Contabile: 7.264,84

Scheda: 778 Provincia: NA Comune: Vico Equense Indirizzo: VIA PENDICI SNC - PT

Sez: Foglio: 6 Particella: 552 Sub: Cat.: D/1 Rendita: 247,90

Quota di Proprietà: 500/1000 Reddito: 0,00 Valore Contabile: 9.139,63

Scheda: 783 Provincia: NA Comune: Vico Equense Indirizzo: VIA PIAN DEL PERO Piano T

Sez: Foglio: 10 Particella: 297 Sub: 2 Cat.: C/6 Rendita: 1.746,91

Quota di Proprietà: 500/1000 Reddito: 0,00 Valore Contabile: 157.014,23

Direzione Generale per le Risorse Strumentali Allegato I - Fabbricati Demanio Culturale

Scheda: 784 Provincia: NA Comune: Vico Equense Indirizzo: VIA PIAN DEL PERO Piano T

Sez: Foglio: 10 Particella: 297 Sub: 3 Cat.: C/6 Rendita: 787,39

Quota di Proprietà: 500/1000 Reddito: 0,00 Valore Contabile: 70.773,58

Scheda: 1255 Provincia: NA Comune: Vico Equense Indirizzo: Via Sorgente Della Lontra

Sez: Foglio: 6 Particella: 322 Sub: Cat.: C/2 Rendita: 30,88

Quota di Proprietà: 500/1000 Reddito: 0,00 Valore Contabile: 5.624,39

Scheda: 782 Provincia: NA Comune: Vico Equense Indirizzo: VIA SORGENTE DELLA LONTRA Piano T

Sez: Foglio: 10 Particella: 165 Sub: Cat.: C/2 Rendita: 736,47

Quota di Proprietà: 500/1000 Reddito: 0,00 Valore Contabile: 66.320,94

Scheda: 1254 Provincia: NA Comune: Vico Equense Indirizzo: Via Strada Alta Al Faito

Sez: Foglio: 10 Particella: 325 Sub: Cat.: D/1 Rendita: 227,24

Quota di Proprietà: 500/1000 Reddito: 0,00 Valore Contabile: 8.202,24

Scheda: 1169 Provincia: SA Comune: Ravello Indirizzo: Via Dell'Episcopio Piano S4-S3

Sez: Foglio: 6 Particella: 2364 Sub: Cat.: C/3 Rendita: 356,46

Quota di Proprietà: 1000/1000 Reddito: 0,00 Valore Contabile: 373.877,00

Scheda: 1168 Provincia: SA Comune: Ravello Indirizzo: Via Dell'Episcopio Piano T-1-2

Sez: Foglio: 6 Particella: 829 Sub: 1 Cat.: A/7 Rendita: 666,23

Quota di Proprietà: 1000/1000 Reddito: 0,00 Valore Contabile: 301.044,00

Scheda: 1167 Provincia: SA Comune: Ravello Indirizzo: Via Dell'Episcopio Piano T-1-2

Sez: Foglio: 6 Particella: 829 Sub: 2 Cat.: A/7 Rendita: 9.327,21

Quota di Proprietà: 1000/1000 Reddito: 0,00 Valore Contabile: 4.955.087,00

Reddito Totale: 974,75

Valore Totale: 18.533.287,45

Allegato L

Concessioni su immobili regionali

Direzione Generale per le Risorse Strumentali Allegato L - Immobili Demaniali-Fabbricati

Scheda:	2177	Provincia:	AV	Comune:	Bisaccia	Indirizzo:	Strada Statale 399	Km	0+100
Sez:	Foglio:	51	Particella:	325	Sub:	Cat.: C/2	Rendita:	141,30	
						Reddito:	0,00	Valore Contabile:	13.815,75
Destinazione d'uso: ex SS 399 DI CALITRI dal Km 0 al Km 19,86 estesa 19,86. Intero percorso									
Scheda:	2179	Provincia:	AV	Comune:	Bisaccia	Indirizzo:	Strada Statale 91	Km	46+500
Sez:	Foglio:	57	Particella:	353	Sub:	Cat.: A/3	Rendita:	298,77	
						Reddito:	0,00	Valore Contabile:	29.212,54
Destinazione d'uso: ex SS 91 DELLA VALLE DEL SELE dal Km 0 al Km 62,6 estesa 62,6. Da inn. SS 90 a inn. SS 7									
Scheda:	2175	Provincia:	AV	Comune:	Bisaccia	Indirizzo:	Strada Statale 91 (AV)	KM:	43+300
Sez:	Foglio:	40	Particella:	356	Sub:	2	Cat.: A/3	Rendita:	505,61
						Reddito:	0,00	Valore Contabile:	49.436,52
Destinazione d'uso: ex SS 91 DELLA VALLE DEL SELE dal Km 0 al Km 62,6 estesa 62,6. Da inn. SS 90 a inn. SS 7									
Scheda:	2176	Provincia:	AV	Comune:	Bisaccia	Indirizzo:	Strada Statale 91 (AV)	KM:	43+300
Sez:	Foglio:	40	Particella:	356	Sub:	3	Cat.: C/6	Rendita:	29,75
						Reddito:	0,00	Valore Contabile:	2.908,83
Destinazione d'uso: ex SS 91 DELLA VALLE DEL SELE dal Km 0 al Km 62,6 estesa 62,6. Da inn. SS 90 a inn. SS 7									
Scheda:	2187	Provincia:	AV	Comune:	Castelvetere Sul Calore	Indirizzo:	Strada Statale 7		
		Km	327+064		Via San Marco				
Sez:	Foglio:	16	Particella:	10	Sub:	Cat.: C/2	Rendita:	35,64	
						Reddito:	0,00	Valore Contabile:	3.484,74
Destinazione d'uso: ex SS 7 Dir/C VIA APPIA dal Km 15 al Km 24,22 estesa 9,22. Da inn. SS 91 a inn. SS 401									
Scheda:	1298	Provincia:	AV	Comune:	Cervinara	Indirizzo:			
Sez:	Foglio:	7	Particella:	145	Sub:	3	Cat.: A/3	Rendita:	360,23
						Reddito:	0,00	Valore Contabile:	46.962,46
Destinazione d'uso: Metro Campania Nord Est - Linea Napoli-Santa Maria Capua a Vetere-Benevento									
Scheda:	1300	Provincia:	AV	Comune:	Cervinara	Indirizzo:			
Sez:	Foglio:	7	Particella:	1758	Sub:	2	Cat.: E/1	Rendita:	2.868,00
						Reddito:	0,00	Valore Contabile:	128.526,56
Destinazione d'uso: Metro Campania Nord Est - Linea Napoli-Santa Maria Capua a Vetere-Benevento									
Scheda:	1301	Provincia:	AV	Comune:	Cervinara	Indirizzo:			
Sez:	Foglio:	7	Particella:	1758	Sub:	3	Cat.: C/1	Rendita:	303,37
						Reddito:	0,00	Valore Contabile:	13.595,23
Destinazione d'uso: Metro Campania Nord Est - Linea Napoli-Santa Maria Capua a Vetere-Benevento									

Direzione Generale per le Risorse Strumentali Allegato L - Immobili Demaniali-Fabbricati

Scheda: 1299 Provincia: AV Comune: Cervinara Indirizzo:

Sez: Foglio: 9 Particella: 7 Sub: Cat.: A/4 Rendita: 0,00

Reddito: 0,00 Valore Contabile: 0,00

Destinazione d'uso: Metro Campania Nord Est - Linea Napoli-Santa Maria Capua a Vetere-Benevento

Scheda: 2202 Provincia: AV Comune: Conza Della Campania Indirizzo: Strada Statale 91 Km
71+600 Contrada Cosavecchia

Sez: Foglio: 3 Particella: 69 Sub: Cat.: A/4 Rendita: 111,55

Reddito: 0,00 Valore Contabile: 10.906,92

Destinazione d'uso: ex SS 91 DELLA VALLE DEL SELE dal Km 0 al Km 62,6 estesa 62,6. Da inn. SS 90 a inn. SS 7

Scheda: 2203 Provincia: AV Comune: Forino Indirizzo: Strada Statale 88 Km.23+500 (AV)

Sez: Foglio: 16 Particella: 447 Sub: 1 Cat.: A/4 Rendita: 0,00

Reddito: 6.630,48 Valore Contabile: 68.130,48

Destinazione d'uso: ex SS 88 DEI DUE PRINCIPATI dal Km 0 al Km 64,29 estesa 64,29. Da inn. SS n. 18 a Benevento

Scheda: 2776 Provincia: AV Comune: Montella Indirizzo: Strada Statale 574 (AV) KM 16+700

Sez: Foglio: 43 Particella: 25 Sub: Cat.: A/6 Rendita: 0,00

Reddito: 0,00 Valore Contabile: 0,00

Destinazione d'uso: ex SS 574 DEL MONTE TERMINIO dal Km 0 al Km 38,425 estesa 38,425. Intero percorso

Scheda: 2777 Provincia: AV Comune: Montella Indirizzo: Strada Statale 574 (AV) KM 37+315

Sez: Foglio: 43 Particella: 319 Sub: Cat.: A/4 Rendita: 0,00

Reddito: 0,00 Valore Contabile: 0,00

Destinazione d'uso: ex SS 574 DEL MONTE TERMINIO dal Km 0 al Km 38,425 estesa 38,425. Intero percorso

Scheda: 2778 Provincia: AV Comune: Montemarano Indirizzo: Strada Statale 7 Km 331+300

Sez: Foglio: 15 Particella: 1489 Sub: 2 Cat.: A/3 Rendita: 167,59

Reddito: 0,00 Valore Contabile: 16.386,28

Destinazione d'uso: ex SS 7 Dir/C VIA APPIA dal Km 15 al Km 24,22 estesa 9,22. Da inn.SS 91 a inn. SS 401

Scheda: 2779 Provincia: AV Comune: Montemarano Indirizzo: Strada Statale 7 Km 331+300

Sez: Foglio: 15 Particella: 1489 Sub: 4 Cat.: C/2 Rendita: 23,14

Reddito: 0,00 Valore Contabile: 2.262,54

Destinazione d'uso: ex SS 7 Dir/C VIA APPIA dal Km 15 al Km 24,22 estesa 9,22. Da inn.SS 91 a inn. SS 401

Scheda: 2780 Provincia: AV Comune: Montoro Inferiore Indirizzo:

Sez: Foglio: 12 Particella: 142 Sub: Cat.: A/6 Rendita: 0,00

Reddito: 0,00 Valore Contabile: 7.238,03

Destinazione d'uso: ex SS 88 DEI DUE PRINCIPATI dal Km 0 al Km 64,29 estesa 64,29. Da inn. SS n. 18 a Benevento

Direzione Generale per le Risorse Strumentali Allegato L - Immobili Demaniali-Fabbricati

Scheda: 2784 Provincia: AV Comune: Ospedaletto D'Alpinolo Indirizzo: Strada Statale 374 Dir Prov. (NA) Km 0+085 Via Montevergine

Sez: Foglio: 3 Particella: 504 Sub: 2 Cat.: A/4 Rendita: 392,51

Reddito: 0,00 Valore Contabile: 38.378,06

Destinazione d'uso: ex SS 374 Dir. DI MONTEVERGINE dal Km 0 al Km 11 estesa 11. Intero percorso

Scheda: 2785 Provincia: AV Comune: Ospedaletto D'Alpinolo Indirizzo: Strada Statale 374 Dir Prov. (NA) Km 0+085 Via Montevergine

Sez: Foglio: 3 Particella: 504 Sub: 3 Cat.: C/6 Rendita: 31,61

Reddito: 0,00 Valore Contabile: 3.090,69

Destinazione d'uso: ex SS 374 Dir. DI MONTEVERGINE dal Km 0 al Km 11 estesa 11. Intero percorso

Scheda: 2849 Provincia: AV Comune: Roccamascerana Indirizzo: Strada Statale 374 Dir Prov. (AV) Km 19+160

Sez: Foglio: 13 Particella: 987 Sub: 2 Cat.: C/6 Rendita: 136,96

Reddito: 0,00 Valore Contabile: 13.391,40

Destinazione d'uso: ex SS 374 DI SUMMONTE E MONTEVERGINE dal Km 0 al Km 36,27 estesa 36,27. Intero percorso

Scheda: 2850 Provincia: AV Comune: Roccamascerana Indirizzo: Strada Statale 374 Dir Prov. (AV) Km 19+160

Sez: Foglio: 13 Particella: 987 Sub: 3 Cat.: A/4 Rendita: 280,95

Reddito: 0,00 Valore Contabile: 27.470,16

Destinazione d'uso: ex SS 374 DI SUMMONTE E MONTEVERGINE dal Km 0 al Km 36,27 estesa 36,27. Intero percorso

Scheda: 1835 Provincia: AV Comune: San Martino Valle Caudina Indirizzo: Via Sfrerracavallo Vecchio Piano T - 1

Sez: Foglio: 5 Particella: 8 Sub: Cat.: E/1 Rendita: 111,55

Reddito: 0,00 Valore Contabile: 4.999,00

Destinazione d'uso: Metro Campania Nord Est - Linea Napoli-Santa Maria Capua a Vetere-Benevento

Scheda: 1838 Provincia: AV Comune: San Martino Valle Caudina Indirizzo: Via Stazione Snc Piano 1°

Sez: Foglio: 1 Particella: 1213 Sub: 4 Cat.: A/3 Rendita: 157,00

Reddito: 0,00 Valore Contabile: 130.261,68

Destinazione d'uso: Metro Campania Nord Est - Linea Napoli-Santa Maria Capua a Vetere-Benevento

Scheda: 1839 Provincia: AV Comune: San Martino Valle Caudina Indirizzo: Via Stazione Snc Piano 1°

Sez: Foglio: 1 Particella: 1213 Sub: 5 Cat.: A/3 Rendita: 224,66

Reddito: 0,00 Valore Contabile: 29.288,47

Destinazione d'uso: Metro Campania Nord Est - Linea Napoli-Santa Maria Capua a Vetere-Benevento

Scheda: 1837 Provincia: AV Comune: San Martino Valle Caudina Indirizzo: Via Stazione Snc Piano T

Sez: Foglio: 1 Particella: 1213 Sub: 2 Cat.: E/1 Rendita: 3.225,00

Reddito: 0,00 Valore Contabile: 144.525,15

Destinazione d'uso: Metro Campania Nord Est - Linea Napoli-Santa Maria Capua a Vetere-Benevento

Direzione Generale per le Risorse Strumentali Allegato L - Immobili Demaniali-Fabbricati

Scheda: 1840 Provincia: AV Comune: San Martino Valle Caudina Indirizzo: Via Stazione Snc Piano T

Sez: Foglio: 1 Particella: 1214 Sub: Cat.: D/7 Rendita: 204,00

Reddito: 0,00 Valore Contabile: 15.464,91

Destinazione d'uso: Metro Campania Nord Est - Linea Napoli-Santa Maria Capua a Vetere-Benevento

Scheda: 1841 Provincia: AV Comune: San Martino Valle Caudina Indirizzo: Via Stazione Snc Piano T

Sez: Foglio: 1 Particella: 1215 Sub: Cat.: D/8 Rendita: 664,00

Reddito: 0,00 Valore Contabile: 42.263,57

Destinazione d'uso: Metro Campania Nord Est - Linea Napoli-Santa Maria Capua a Vetere-Benevento

Scheda: 1843 Provincia: AV Comune: San Martino Valle Caudina Indirizzo: Via Stazione Snc Piano T

Sez: Foglio: 7 Particella: 1201 Sub: Cat.: D/7 Rendita: 1.300,00

Reddito: 0,00 Valore Contabile: 68.850,60

Destinazione d'uso: Metro Campania Nord Est - Linea Napoli-Santa Maria Capua a Vetere-Benevento

Scheda: 1845 Provincia: AV Comune: San Martino Valle Caudina Indirizzo: Via Stazione Snc Piano T - 1

Sez: Foglio: 7 Particella: 5 Sub: 1 Cat.: A/3 Rendita: 336,99

Reddito: 0,00 Valore Contabile: 43.932,71

Destinazione d'uso: Metro Campania Nord Est - Linea Napoli-Santa Maria Capua a Vetere-Benevento

Scheda: 2851 Provincia: AV Comune: San Potito Ultra Indirizzo: Strada Statale 7 Km 314+916 Via Circunvallazione

Sez: Foglio: 2 Particella: 229 Sub: 5 Cat.: C/2 Rendita: 118,53

Reddito: 0,00 Valore Contabile: 11.589,38

Destinazione d'uso: ex SS 7 Dir/C VIA APPIA dal Km 15 al Km 24,22 estesa 9,22. Da inn.SS 91 a inn. SS 401

Scheda: 2954 Provincia: AV Comune: Serino Indirizzo: Strada Statale 574 Km 03+400

Sez: Foglio: 19 Particella: 1554 Sub: Cat.: C/2 Rendita: 35,86

Reddito: 0,00 Valore Contabile: 3.506,25

Destinazione d'uso: ex SS 574 DEL MONTE TERMINIO dal Km 0 al Km 38,425 estesa 38,425. Intero percorso

Scheda: 835 Provincia: BN Comune: Apollosa Indirizzo:

Sez: Foglio: 10 Particella: 156 Sub: Cat.: A/3 Rendita: 0,00

Reddito: 0,00 Valore Contabile: 0,00

Destinazione d'uso: Metro Campania Nord Est - Linea Napoli-Santa Maria Capua a Vetere-Benevento

Scheda: 836 Provincia: BN Comune: Apollosa Indirizzo:

Sez: Foglio: 15 Particella: 89 Sub: Cat.: A/3 Rendita: 0,00

Reddito: 0,00 Valore Contabile: 0,00

Destinazione d'uso: Metro Campania Nord Est - Linea Napoli-Santa Maria Capua a Vetere-Benevento

Direzione Generale per le Risorse Strumentali Allegato L - Immobili Demaniali-Fabbricati

Scheda: 837 Provincia: BN Comune: Apollosa Indirizzo:

Sez: Foglio: 19 Particella: 77 Sub: Cat.: A/3 Rendita: 0,00

Reddito: 0,00 Valore Contabile: 0,00

Destinazione d'uso: Metro Campania Nord Est - Linea Napoli-Santa Maria Capua a Vetere-Benevento

Scheda: 840 Provincia: BN Comune: Apollosa Indirizzo:

Sez: Foglio: 22 Particella: 190 Sub: Cat.: A/3 Rendita: 0,00

Reddito: 0,00 Valore Contabile: 0,00

Destinazione d'uso: Metro Campania Nord Est - Linea Napoli-Santa Maria Capua a Vetere-Benevento

Scheda: 839 Provincia: BN Comune: Apollosa Indirizzo: Contrada Izzi Snc

Sez: Foglio: 22 Particella: 189 Sub: 2 Cat.: E/1 Rendita: 210,00

Reddito: 0,00 Valore Contabile: 9.410,94

Destinazione d'uso: Metro Campania Nord Est - Linea Napoli-Santa Maria Capua a Vetere-Benevento

Scheda: 841 Provincia: BN Comune: Apollosa Indirizzo: Contrada Izzi Snc Piano T

Sez: Foglio: 22 Particella: 189 Sub: 1 Cat.: E/1 Rendita: 1.022,58

Reddito: 0,00 Valore Contabile: 45.825,90

Destinazione d'uso: Metro Campania Nord Est - Linea Napoli-Santa Maria Capua a Vetere-Benevento

Scheda: 855 Provincia: BN Comune: Arpaia Indirizzo: Via Case Sparse N.17 Piano T -1

Sez: Foglio: 3 Particella: 176 Sub: Cat.: D/7 Rendita: 103,29

Reddito: 0,00 Valore Contabile: 5.470,45

Destinazione d'uso: Metro Campania Nord Est - Linea Napoli-Santa Maria Capua a Vetere-Benevento

Scheda: 856 Provincia: BN Comune: Arpaia Indirizzo: Via Stazione Arpaia N.2 Piano T-1

Sez: Foglio: 4 Particella: 29 Sub: Cat.: E/1 Rendita: 2.582,28

Reddito: 0,00 Valore Contabile: 115.722,29

Destinazione d'uso: Metro Campania Nord Est - Linea Napoli-Santa Maria Capua a Vetere-Benevento

Scheda: 916 Provincia: BN Comune: Benevento Indirizzo:

Sez: Foglio: 26 Particella: 42 Sub: Cat.: D/7 Rendita: 0,00

Reddito: 0,00 Valore Contabile: 0,00

Destinazione d'uso: Metro Campania Nord Est - Linea Napoli-Santa Maria Capua a Vetere-Benevento

Scheda: 930 Provincia: BN Comune: Benevento Indirizzo: Fermata Rione Libertà

Sez: Foglio: 46 Particella: 52 Sub: Cat.: E/1 Rendita: 0,00

Reddito: 0,00 Valore Contabile: 0,00

Destinazione d'uso: Metro Campania Nord Est - Linea Napoli-Santa Maria Capua a Vetere-Benevento

Direzione Generale per le Risorse Strumentali Allegato L - Immobili Demaniali-Fabbricati

Scheda: 915 Provincia: BN Comune: Benevento Indirizzo: Via Munanzio Planco S.n.c.Piano T

Sez: Foglio: 82 Particella: 322 Sub: 2 Cat.: C/1 Rendita: 353,82

Reddito: 0,00 Valore Contabile: 15.856,09

Destinazione d'uso: Metro Campania Nord Est - Linea Napoli-Santa Maria Capua a Vetere-Benevento

Scheda: 940 Provincia: BN Comune: Benevento Indirizzo: Via Stazione Appia P.

Sez: Foglio: 82 Particella: 322 Sub: 1 Cat.: E/1 Rendita: 23.367,65

Reddito: 0,00 Valore Contabile: 1.047.197,87

Destinazione d'uso: Metro Campania Nord Est - Linea Napoli-Santa Maria Capua a Vetere-Benevento

Scheda: 2180 Provincia: BN Comune: Casalduni Indirizzo:

Sez: Foglio: 2 Particella: 334 Sub: 1 Cat.: A/4 Rendita: 95,54

Reddito: 0,00 Valore Contabile: 12.455,36

Destinazione d'uso: ex SS 87 SANNITICA dal Km 0 al Km 93,28 estesa 93,28. Da Napoli a inn. SS 88

Scheda: 2181 Provincia: BN Comune: Casalduni Indirizzo:

Sez: Foglio: 2 Particella: 334 Sub: 2 Cat.: C/6 Rendita: 77,47

Reddito: 0,00 Valore Contabile: 10.099,61

Destinazione d'uso: ex SS 87 SANNITICA dal Km 0 al Km 93,28 estesa 93,28. Da Napoli a inn. SS 88

Scheda: 1357 Provincia: BN Comune: Forchia Indirizzo: Trattti Arpaia Limite Arienzo

Sez: Foglio: 2 Particella: 1 Sub: Cat.: D/7 Rendita: 103,29

Reddito: 0,00 Valore Contabile: 5.470,45

Destinazione d'uso: Metro Campania Nord Est - Linea Napoli-Santa Maria Capua a Vetere-Benevento

Scheda: 1416 Provincia: BN Comune: Montesarchio Indirizzo:

Sez: Foglio: 24 Particella: 121 Sub: Cat.: D/7 Rendita: 0,00

Reddito: 0,00 Valore Contabile: 0,00

Destinazione d'uso: Metro Campania Nord Est - Linea Napoli-Santa Maria Capua a Vetere-Benevento

Scheda: 1415 Provincia: BN Comune: Montesarchio Indirizzo: Ferrovia Cancellò Bn Appolosi AV
Limite Prov.

Sez: Foglio: 24 Particella: 121 Sub: Cat.: D/7 Rendita: 1.750,00

Reddito: 0,00 Valore Contabile: 92.725,34

Destinazione d'uso: Metro Campania Nord Est - Linea Napoli-Santa Maria Capua a Vetere-Benevento

Scheda: 1620 Provincia: BN Comune: Paolisi Indirizzo: Tratto Arpaia Linata Rotondi

Sez: Foglio: 1 Particella: 63 Sub: Cat.: D/7 Rendita: 614,58

Reddito: 0,00 Valore Contabile: 32.549,39

Destinazione d'uso: Metro Campania Nord Est - Linea Napoli-Santa Maria Capua a Vetere-Benevento

Direzione Generale per le Risorse Strumentali Allegato L - Immobili Demaniali-Fabbricati

Scheda: 2955 Provincia: BN Comune: Telesse Terme Indirizzo: Strada Statale 87 Sannitica S.N.C.

Sez: Foglio: 2 Particella: 303 Sub: Cat.: C/2 Rendita: 67,97

Reddito: 0,00 Valore Contabile: 6.645,83

Destinazione d'uso: ex SS 87 SANNITICA dal Km 0 al Km 93,28 estesa 93,28. Da Napoli a inn. SS 88

Scheda: 628 Provincia: CE Comune: Alife Indirizzo:

Sez: Foglio: 21 Particella: 5118 Sub: 1 Cat.: E/1 Rendita: 1.537,50

Reddito: 0,00 Valore Contabile: 68.901,52

Destinazione d'uso: Metro Campania Nord Est - Linea Napoli-Santa Maria Capua a Vetere-Benevento

Scheda: 629 Provincia: CE Comune: Alife Indirizzo:

Sez: Foglio: 21 Particella: 5118 Sub: 2 Cat.: A/4 Rendita: 139,19

Reddito: 0,00 Valore Contabile: 18.145,93

Destinazione d'uso: Metro Campania Nord Est - Linea Napoli-Santa Maria Capua a Vetere-Benevento

Scheda: 630 Provincia: CE Comune: Alife Indirizzo:

Sez: Foglio: 21 Particella: 5118 Sub: 3 Cat.: C/2 Rendita: 97,61

Reddito: 0,00 Valore Contabile: 12.725,21

Destinazione d'uso: Metro Campania Nord Est - Linea Napoli-Santa Maria Capua a Vetere-Benevento

Scheda: 692 Provincia: CE Comune: Alife Indirizzo: Sede Ferroviaria

Sez: Foglio: 49 Particella: 78 Sub: Cat.: ND Rendita: 0,00

Reddito: 0,00 Valore Contabile: 0,00

Destinazione d'uso: Metro Campania Nord Est - Linea Napoli-Santa Maria Capua a Vetere-Benevento

Scheda: 704 Provincia: CE Comune: Alvignano Indirizzo:

Sez: Foglio: 10 Particella: 90 Sub: 1 Cat.: E/1 Rendita: 837,00

Reddito: 0,00 Valore Contabile: 37.509,31

Destinazione d'uso: Metro Campania Nord Est - Linea Napoli-Santa Maria Capua a Vetere-Benevento

Scheda: 705 Provincia: CE Comune: Alvignano Indirizzo:

Sez: Foglio: 10 Particella: 90 Sub: 2 Cat.: A/4 Rendita: 150,81

Reddito: 0,00 Valore Contabile: 19.660,79

Destinazione d'uso: Metro Campania Nord Est - Linea Napoli-Santa Maria Capua a Vetere-Benevento

Scheda: 786 Provincia: CE Comune: Alvignano Indirizzo:

Sez: Foglio: 23 Particella: 57 Sub: Cat.: ND Rendita: 0,00

Reddito: 0,00 Valore Contabile: 1.200,97

Destinazione d'uso: Metro Campania Nord Est - Linea Napoli-Santa Maria Capua a Vetere-Benevento

Direzione Generale per le Risorse Strumentali Allegato L - Immobili Demaniali-Fabbricati

Scheda: 844 Provincia: CE Comune: Arienzo Indirizzo: Sede Ferroviaria

Sez: Foglio: 5 Particella: 107 Sub: Cat.: ND Rendita: 0,00

Reddito: 0,00 Valore Contabile: 0,00

Destinazione d'uso: Metro Campania Nord Est - Linea Napoli-Santa Maria Capua a Vetere-Benevento

Scheda: 861 Provincia: CE Comune: Aversa Indirizzo: Sede Ferroviaria

Sez: Foglio: 5 Particella: 188 Sub: Cat.: E/1 Rendita: 0,00

Reddito: 0,00 Valore Contabile: 0,00

Destinazione d'uso: Metro Campania Nord Est - Linea Napoli-Santa Maria Capua a Vetere-Benevento

Scheda: 888 Provincia: CE Comune: Bellona Indirizzo:

Sez: Foglio: 16 Particella: 79 Sub: 2 Cat.: A/4 Rendita: 0,00

Reddito: 0,00 Valore Contabile: 0,00

Destinazione d'uso: Metro Campania Nord Est - Linea Napoli-Santa Maria Capua a Vetere-Benevento

Scheda: 898 Provincia: CE Comune: Bellona Indirizzo:

Sez: Foglio: 16 Particella: 79 Sub: 1 Cat.: E/1 Rendita: 1.863,30

Reddito: 0,00 Valore Contabile: 83.501,92

Destinazione d'uso: Metro Campania Nord Est - Linea Napoli-Santa Maria Capua a Vetere-Benevento

Scheda: 2171 Provincia: CE Comune: Bellona Indirizzo: Strada Statale Prov. Triflisco - Capua

Sez: Foglio: 15 Particella: 5015 Sub: 2 Cat.: A/2 Rendita: 0,00

Reddito: 0,00 Valore Contabile: 0,00

Destinazione d'uso: ex SS 264 DEL BASSO VOLTURNO dal Km 0 al Km 40,764 estesa 40,764. Intero percorso

Scheda: 2172 Provincia: CE Comune: Bellona Indirizzo: Strada Statale Prov. Triflisco - Capua

Sez: Foglio: 15 Particella: 5015 Sub: 4 Cat.: C/2 Rendita: 9,04

Reddito: 0,00 Valore Contabile: 883,90

Destinazione d'uso: ex SS 264 DEL BASSO VOLTURNO dal Km 0 al Km 40,764 estesa 40,764. Intero percorso

Scheda: 2173 Provincia: CE Comune: Bellona Indirizzo: Strada Statale Prov. Triflisco - Capua

Sez: Foglio: 15 Particella: 5015 Sub: 5 Cat.: C/6 Rendita: 48,34

Reddito: 0,00 Valore Contabile: 4.726,50

Destinazione d'uso: ex SS 264 DEL BASSO VOLTURNO dal Km 0 al Km 40,764 estesa 40,764. Intero percorso

Scheda: 2174 Provincia: CE Comune: Bellona Indirizzo: Strada Statale Prov. Triflisco - Capua

Sez: Foglio: 15 Particella: 5015 Sub: 6 Cat.: C/2 Rendita: 114,65

Reddito: 0,00 Valore Contabile: 11.210,03

Destinazione d'uso: ex SS 264 DEL BASSO VOLTURNO dal Km 0 al Km 40,764 estesa 40,764. Intero percorso

Direzione Generale per le Risorse Strumentali Allegato L - Immobili Demaniali-Fabbricati

Scheda: 986 Provincia: CE Comune: Caiazzo Indirizzo:

Sez: Foglio: 19 Particella: 45 Sub: 1 Cat.: A/4 Rendita: 130,15

Reddito: 0,00 Valore Contabile: 16.967,40

Destinazione d'uso: Metro Campania Nord Est - Linea Napoli-Santa Maria Capua a Vetere-Benevento

Scheda: 987 Provincia: CE Comune: Caiazzo Indirizzo:

Sez: Foglio: 19 Particella: 458 Sub: 2 Cat.: A/4 Rendita: 130,15

Reddito: 0,00 Valore Contabile: 16.967,40

Destinazione d'uso: Metro Campania Nord Est - Linea Napoli-Santa Maria Capua a Vetere-Benevento

Scheda: 1077 Provincia: CE Comune: Caiazzo Indirizzo:

Sez: Foglio: 21 Particella: 5283 Sub: 1 Cat.: E/1 Rendita: 1.956,45

Reddito: 0,00 Valore Contabile: 87.676,35

Destinazione d'uso: Metro Campania Nord Est - Linea Napoli-Santa Maria Capua a Vetere-Benevento

Scheda: 1078 Provincia: CE Comune: Caiazzo Indirizzo:

Sez: Foglio: 21 Particella: 5283 Sub: 3 Cat.: A/4 Rendita: 139,19

Reddito: 0,00 Valore Contabile: 18.145,93

Destinazione d'uso: Metro Campania Nord Est - Linea Napoli-Santa Maria Capua a Vetere-Benevento

Scheda: 1079 Provincia: CE Comune: Caiazzo Indirizzo:

Sez: Foglio: 21 Particella: 5284 Sub: 1 Cat.: A/4 Rendita: 130,15

Reddito: 0,00 Valore Contabile: 16.967,40

Destinazione d'uso: Metro Campania Nord Est - Linea Napoli-Santa Maria Capua a Vetere-Benevento

Scheda: 1080 Provincia: CE Comune: Caiazzo Indirizzo:

Sez: Foglio: 21 Particella: 5284 Sub: 2 Cat.: A/4 Rendita: 1.072,00

Reddito: 0,00 Valore Contabile: 16.967,40

Destinazione d'uso: Metro Campania Nord Est - Linea Napoli-Santa Maria Capua a Vetere-Benevento

Scheda: 1100 Provincia: CE Comune: Caiazzo Indirizzo:

Sez: Foglio: 7 Particella: 55 Sub: Cat.: A/4 Rendita: 85,22

Reddito: 0,00 Valore Contabile: 11.109,96

Destinazione d'uso: Metro Campania Nord Est - Linea Napoli-Santa Maria Capua a Vetere-Benevento

Scheda: 1153 Provincia: CE Comune: Capua Indirizzo:

Sez: Foglio: 7 Particella: 1 Sub: 1 Cat.: E/1 Rendita: 703,50

Reddito: 0,00 Valore Contabile: 31.526,65

Destinazione d'uso: Metro Campania Nord Est - Linea Napoli-Santa Maria Capua a Vetere-Benevento

Direzione Generale per le Risorse Strumentali Allegato L - Immobili Demaniali-Fabbricati

Scheda: 1154 Provincia: CE Comune: Capua Indirizzo:

Sez: Foglio: 7 Particella: 1 Sub: 2 Cat.: A/4 Rendita: 199,87

Reddito: 0,00 Valore Contabile: 26.056,65

Destinazione d'uso: Metro Campania Nord Est - Linea Napoli-Santa Maria Capua a Vetere-Benevento

Scheda: 1155 Provincia: CE Comune: Capua Indirizzo:

Sez: Foglio: 7 Particella: 2 Sub: 1 Cat.: A/4 Rendita: 199,87

Reddito: 0,00 Valore Contabile: 26.056,65

Destinazione d'uso: Metro Campania Nord Est - Linea Napoli-Santa Maria Capua a Vetere-Benevento

Scheda: 1156 Provincia: CE Comune: Capua Indirizzo:

Sez: Foglio: 7 Particella: 2 Sub: 2 Cat.: A/4 Rendita: 199,87

Reddito: 0,00 Valore Contabile: 26.056,65

Destinazione d'uso: Metro Campania Nord Est - Linea Napoli-Santa Maria Capua a Vetere-Benevento

Scheda: 1204 Provincia: CE Comune: Casaluce Indirizzo:

Sez: Foglio: 9 Particella: 35 Sub: Cat.: E/1 Rendita: 482,47

Reddito: 0,00 Valore Contabile: 21.621,41

Destinazione d'uso: Metro Campania Nord Est - Linea Napoli-Santa Maria Capua a Vetere-Benevento

Scheda: 2184 Provincia: CE Comune: Caserta Indirizzo: Via Ceccano

Sez: Foglio: 27 Particella: 260 Sub: Cat.: C/6 Rendita: 361,16

Reddito: 0,00 Valore Contabile: 35.312,78

Destinazione d'uso: ex SS 87 SANNITICA dal Km 0 al Km 93,28 estesa 93,28. Da Napoli a inn. SS 88

Scheda: 2185 Provincia: CE Comune: Caserta Indirizzo: Via Ceccano

Sez: Foglio: 27 Particella: 280 Sub: 2 Cat.: A/4 Rendita: 151,84

Reddito: 0,00 Valore Contabile: 14.846,31

Destinazione d'uso: ex SS 87 SANNITICA dal Km 0 al Km 93,28 estesa 93,28. Da Napoli a inn. SS 88

Scheda: 1304 Provincia: CE Comune: Cervino Indirizzo: Via Rione Mobilia Piano T.1

Sez: Foglio: 12 Particella: 113 Sub: Cat.: E/1 Rendita: 0,00

Reddito: 0,00 Valore Contabile: 989.448,30

Destinazione d'uso: Metro Campania Nord Est - Linea Napoli-Santa Maria Capua a Vetere-Benevento

Scheda: 1307 Provincia: CE Comune: Dragoni Indirizzo:

Sez: Foglio: 10 Particella: 462 Sub: 1 Cat.: E/1 Rendita: 1.984,00

Reddito: 0,00 Valore Contabile: 88.910,97

Destinazione d'uso: Metro Campania Nord Est - Linea Napoli-Santa Maria Capua a Vetere-Benevento

Direzione Generale per le Risorse Strumentali Allegato L - Immobili Demaniali-Fabbricati

Scheda: 1309 Provincia: CE Comune: Dragoni Indirizzo:

Sez: Foglio: 10 Particella: 462 Sub: 2 Cat.: A/2 Rendita: 289,22

Reddito: 0,00 Valore Contabile: 37.705,04

Destinazione d'uso: Metro Campania Nord Est - Linea Napoli-Santa Maria Capua a Vetere-Benevento

Scheda: 1308 Provincia: CE Comune: Dragoni Indirizzo: Via Stazione - Linea Santa Maria Capua
Vetere - Piedimonte Matese Km 30 + 737

Sez: Foglio: 10 Particella: 462 Sub: 1 Cat.: E/1 Rendita: 1.984,00

Reddito: 0,00 Valore Contabile: 88.910,97

Destinazione d'uso: Metro Campania Nord Est - Linea Napoli-Santa Maria Capua a Vetere-Benevento

Scheda: 2773 Provincia: CE Comune: Maddaloni Indirizzo: Strada Statale 265 Prov. (CE) Km 24+500
Via Napoli

Sez: Foglio: 32 Particella: 5093 Sub: 3 Cat.: C/2 Rendita: 71,99

Reddito: 0,00 Valore Contabile: 7.038,90

Destinazione d'uso: ex SS 265 DEI PONTI DELLA VALLE dal Km 0 al Km 53,5 estesa 53,5. Intero
percorso

Scheda: 2774 Provincia: CE Comune: Maddaloni Indirizzo: Strada Statale 265 Prov. (CE) Km 24+500
Via Napoli

Sez: Foglio: 32 Particella: 5093 Sub: 4 Cat.: A/3 Rendita: 387,34

Reddito: 0,00 Valore Contabile: 37.872,55

Destinazione d'uso: ex SS 265 DEI PONTI DELLA VALLE dal Km 0 al Km 53,5 estesa 53,5. Intero
percorso

Scheda: 2775 Provincia: CE Comune: Maddaloni Indirizzo: Strada Statale 265 Prov. (CE) Km 24+500
Via Napoli

Sez: Foglio: 32 Particella: 5093 Sub: 5 Cat.: C/2 Rendita: 95,29

Reddito: 0,00 Valore Contabile: 9.317,08

Destinazione d'uso: ex SS 265 DEI PONTI DELLA VALLE dal Km 0 al Km 53,5 estesa 53,5. Intero
percorso

Scheda: 1621 Provincia: CE Comune: Piana Di Monte Verna Indirizzo:

Sez: Foglio: 11 Particella: 254 Sub: 2 Cat.: A/4 Rendita: 161,42

Reddito: 0,00 Valore Contabile: 21.044,00

Destinazione d'uso: Metro Campania Nord Est - Linea Napoli-Santa Maria Capua a Vetere-Benevento

Scheda: 1649 Provincia: CE Comune: Piana Di Monte Verna Indirizzo:

Sez: Foglio: 13 Particella: 37 Sub: 2 Cat.: A/4 Rendita: 161,42

Reddito: 0,00 Valore Contabile: 21.044,00

Destinazione d'uso: Metro Campania Nord Est - Linea Napoli-Santa Maria Capua a Vetere-Benevento

Scheda: 1622 Provincia: CE Comune: Piana Di Monte Verna Indirizzo: Linea Santa Maria Capua Vetere
- Piedimonte Matese Km. 11 + 956

Sez: Foglio: 13 Particella: 37 Sub: 1 Cat.: A/4 Rendita: 161,42

Reddito: 0,00 Valore Contabile: 21.044,00

Destinazione d'uso: Metro Campania Nord Est - Linea Napoli-Santa Maria Capua a Vetere-Benevento

Direzione Generale per le Risorse Strumentali Allegato L - Immobili Demaniali-Fabbricati

Scheda: 2786 Provincia: CE Comune: Piana Di Monte Verna Indirizzo: Strda Provinciale Caserta - Piedimonte

Sez: Foglio: 12 Particella: 854 Sub: 10 Cat.: C/2 Rendita: 56,81

Reddito: 0,00 Valore Contabile: 5.554,65

Destinazione d'uso: ex SS 87 SANNITICA dal Km 0 al Km 93,28 estesa 93,28. Da Napoli a inn. SS 88

Scheda: 2787 Provincia: CE Comune: Piana Di Monte Verna Indirizzo: Strda Provinciale Caserta - Piedimonte

Sez: Foglio: 12 Particella: 854 Sub: 11 Cat.: C/2 Rendita: 56,81

Reddito: 0,00 Valore Contabile: 5.554,65

Destinazione d'uso: ex SS 87 SANNITICA dal Km 0 al Km 93,28 estesa 93,28. Da Napoli a inn. SS 88

Scheda: 2788 Provincia: CE Comune: Piana Di Monte Verna Indirizzo: Strda Provinciale Caserta - Piedimonte

Sez: Foglio: 12 Particella: 854 Sub: 12 Cat.: C/2 Rendita: 64,45

Reddito: 0,00 Valore Contabile: 6.301,67

Destinazione d'uso: ex SS 87 SANNITICA dal Km 0 al Km 93,28 estesa 93,28. Da Napoli a inn. SS 88

Scheda: 2789 Provincia: CE Comune: Piana Di Monte Verna Indirizzo: Strda Provinciale Caserta - Piedimonte

Sez: Foglio: 12 Particella: 854 Sub: 4 Cat.: A/3 Rendita: 120,08

Reddito: 0,00 Valore Contabile: 11.740,95

Destinazione d'uso: ex SS 87 SANNITICA dal Km 0 al Km 93,28 estesa 93,28. Da Napoli a inn. SS 88

Scheda: 2790 Provincia: CE Comune: Piana Di Monte Verna Indirizzo: Strda Provinciale Caserta - Piedimonte

Sez: Foglio: 12 Particella: 854 Sub: 5 Cat.: A/3 Rendita: 560,36

Reddito: 0,00 Valore Contabile: 54.789,75

Destinazione d'uso: ex SS 87 SANNITICA dal Km 0 al Km 93,28 estesa 93,28. Da Napoli a inn. SS 88

Scheda: 2791 Provincia: CE Comune: Piana Di Monte Verna Indirizzo: Strda Provinciale Caserta - Piedimonte

Sez: Foglio: 12 Particella: 854 Sub: 6 Cat.: A/3 Rendita: 560,36

Reddito: 0,00 Valore Contabile: 54.789,75

Destinazione d'uso: ex SS 87 SANNITICA dal Km 0 al Km 93,28 estesa 93,28. Da Napoli a inn. SS 88

Scheda: 2792 Provincia: CE Comune: Piana Di Monte Verna Indirizzo: Strda Provinciale Caserta - Piedimonte

Sez: Foglio: 12 Particella: 854 Sub: 7 Cat.: C/2 Rendita: 59,65

Reddito: 0,00 Valore Contabile: 5.832,35

Destinazione d'uso: ex SS 87 SANNITICA dal Km 0 al Km 93,28 estesa 93,28. Da Napoli a inn. SS 88

Scheda: 2793 Provincia: CE Comune: Piana Di Monte Verna Indirizzo: Strda Provinciale Caserta - Piedimonte

Sez: Foglio: 12 Particella: 854 Sub: 8 Cat.: C/2 Rendita: 128,91

Reddito: 0,00 Valore Contabile: 12.604,31

Destinazione d'uso: ex SS 87 SANNITICA dal Km 0 al Km 93,28 estesa 93,28. Da Napoli a inn. SS 88

Direzione Generale per le Risorse Strumentali Allegato L - Immobili Demaniali-Fabbricati

Scheda: 2794 Provincia: CE Comune: Piana Di Monte Verna Indirizzo: Strda Provinciale Caserta - Piedimonte

Sez: Foglio: 12 Particella: 854 Sub: 9 Cat.: C/2 Rendita: 62,49

Reddito: 0,00 Valore Contabile: 6.110,02

Destinazione d'uso: ex SS 87 SANNITICA dal Km 0 al Km 93,28 estesa 93,28. Da Napoli a inn. SS 88

Scheda: 1659 Provincia: CE Comune: Piedimonte Matese Indirizzo: Strada Statale 158 Valle Del Volturno Piano T.1

Sez: Foglio: 12 Particella: 120 Sub: Cat.: E/1 Rendita: 13.643,10

Reddito: 0,00 Valore Contabile: 611.401,89

Destinazione d'uso: Metro Campania Nord Est - Linea Napoli-Santa Maria Capua a Vetere-Benevento

Scheda: 1797 Provincia: CE Comune: San Felice A Cancellio Indirizzo: Via Ferrovia Piano T.1

Sez: Foglio: 14 Particella: 122 Sub: Cat.: E/1 Rendita: 25.099,81

Reddito: 0,00 Valore Contabile: 1.124.822,89

Destinazione d'uso: Metro Campania Nord Est - Linea Napoli-Santa Maria Capua a Vetere-Benevento

Scheda: 1795 Provincia: CE Comune: San Felice A Cancellio Indirizzo: Via Trotti E Schiavetti Piano T.1

Sez: Foglio: 1 Particella: 39 Sub: Cat.: D/7 Rendita: 64.208,30

Reddito: 0,00 Valore Contabile: 2.877.430,75

Destinazione d'uso: Metro Campania Nord Est - Linea Napoli-Santa Maria Capua a Vetere-Benevento

Scheda: 1825 Provincia: CE Comune: San Marcellino Indirizzo:

Sez: Foglio: 4 Particella: 45 Sub: Cat.: D/7 Rendita: 0,00

Reddito: 0,00 Valore Contabile: 0,00

Destinazione d'uso: Metro Campania Nord Est - Linea Napoli-Santa Maria Capua a Vetere-Benevento

Scheda: 1830 Provincia: CE Comune: San Marcellino Indirizzo:

Sez: Foglio: 4 Particella: 48 Sub: Cat.: D/7 Rendita: 0,00

Reddito: 0,00 Valore Contabile: 0,00

Destinazione d'uso: Metro Campania Nord Est - Linea Napoli-Santa Maria Capua a Vetere-Benevento

Scheda: 1859 Provincia: CE Comune: Santa Maria A Vico Indirizzo: Sede Ferroviaria

Sez: Foglio: 5 Particella: 5317 Sub: 3 Cat.: E/1 Rendita: 18.484,80

Reddito: 0,00 Valore Contabile: 828.377,82

Destinazione d'uso: Metro Campania Nord Est - Linea Napoli-Santa Maria Capua a Vetere-Benevento

Scheda: 1858 Provincia: CE Comune: Santa Maria A Vico Indirizzo: Via Ferdinando D'Aragona

Sez: Foglio: 5 Particella: 5316 Sub: Cat.: C/2 Rendita: 260,29

Reddito: 0,00 Valore Contabile: 33.933,48

Destinazione d'uso: Metro Campania Nord Est - Linea Napoli-Santa Maria Capua a Vetere-Benevento

Direzione Generale per le Risorse Strumentali Allegato L - Immobili Demaniali-Fabbricati

Scheda: 1852 Provincia: CE Comune: Santa Maria A Vico Indirizzo: Via Ferdinandol° D'Aragona

Sez: Foglio: 5 Particella: 514 Sub: Cat.: E/1 Rendita: 1.492,04

Reddito: 0,00 Valore Contabile: 0,00

Destinazione d'uso: Metro Campania Nord Est - Linea Napoli-Santa Maria Capua a Vetere-Benevento

Scheda: 1853 Provincia: CE Comune: Santa Maria A Vico Indirizzo: Via Ferdinandol° D'Aragona

Sez: Foglio: 9 Particella: 164 Sub: Cat.: D/7 Rendita: 254,32

Reddito: 0,00 Valore Contabile: 10.993,76

Destinazione d'uso: Metro Campania Nord Est - Linea Napoli-Santa Maria Capua a Vetere-Benevento

Scheda: 565 Provincia: CE Comune: Santa Maria Capua Vetere Indirizzo:

Sez: Foglio: 8 Particella: 466 Sub: Cat.: E/1 Rendita: 9.877,24

Reddito: 0,00 Valore Contabile: 360.499,50

Destinazione d'uso: Metro Campania Nord Est - Linea Napoli-Santa Maria Capua a Vetere-Benevento

Scheda: 2852 Provincia: CE Comune: Santa Maria Capua Vetere Indirizzo: Strada Statale 7bis
Km 6+630

Sez: Foglio: 13 Particella: 48 Sub: Cat.: C/2 Rendita: 43,80

Reddito: 0,00 Valore Contabile: 4.282,59

Destinazione d'uso: ex SS 7 Dir/C VIA APPIA dal Km 15 al Km 24,22 estesa 9,22. Da inn.SS 91 a inn. SS 401

Scheda: 1886 Provincia: CE Comune: Santa Maria Capua Vetere Indirizzo: Sede Ferroviaria

Sez: Foglio: 13 Particella: 60 Sub: Cat.: Ferrovia Rendita: 2,03

Reddito: 0,00 Valore Contabile: 265,83

Destinazione d'uso: Metro Campania Nord Est - Linea Napoli-Santa Maria Capua a Vetere-Benevento

Scheda: 1888 Provincia: CE Comune: Santa Maria Capua Vetere Indirizzo: Sede Ferroviaria

Sez: Foglio: 13 Particella: 62 Sub: Cat.: Ferrovia Rendita: 4,28

Reddito: 0,00 Valore Contabile: 560,46

Destinazione d'uso: Metro Campania Nord Est - Linea Napoli-Santa Maria Capua a Vetere-Benevento

Scheda: 1922 Provincia: CE Comune: Santa Maria Capua Vetere Indirizzo: Sede Ferroviaria

Sez: Foglio: 8 Particella: 477 Sub: Cat.: Ferrovia Rendita: 24,80

Reddito: 0,00 Valore Contabile: 3.247,56

Destinazione d'uso: Metro Campania Nord Est - Linea Napoli-Santa Maria Capua a Vetere-Benevento

Scheda: 873 Provincia: NA Comune: Bacoli Indirizzo:

Sez: Foglio: 28 Particella: 462 Sub: 2 Cat.: D/1 Rendita: 0,00

Reddito: 0,00 Valore Contabile: 1.427,84

Destinazione d'uso: S.E.P.S.A

Direzione Generale per le Risorse Strumentali Allegato L - Immobili Demaniali-Fabbricati

Scheda: 879 Provincia: NA Comune: Bacoli Indirizzo: Piazza Gioacchino Rossini,39

Sez: Foglio: 26 Particella: 15 Sub: 1 Cat.: E/1 Rendita: 12.540,00

Reddito: 0,00 Valore Contabile: 561.967,56

Destinazione d'uso: S.E.P.S.A

Scheda: 880 Provincia: NA Comune: Bacoli Indirizzo: Piazza Gioacchino Rossini,39

Sez: Foglio: 26 Particella: 15 Sub: 1 Cat.: E/1 Rendita: 0,00

Reddito: 0,00 Valore Contabile: 4.943,31

Destinazione d'uso: S.E.P.S.A

Scheda: 881 Provincia: NA Comune: Bacoli Indirizzo: Piazza Gioacchino Rossini,39

Sez: Foglio: 26 Particella: 18 Sub: 1 Cat.: E/1 Rendita: 12.540,00

Reddito: 0,00 Valore Contabile: 561.964,45

Destinazione d'uso: S.E.P.S.A

Scheda: 882 Provincia: NA Comune: Bacoli Indirizzo: Piazza Gioacchino Rossini,39

Sez: Foglio: 26 Particella: 446 Sub: 2 Cat.: E/1 Rendita: 0,00

Reddito: 0,00 Valore Contabile: 0,00

Destinazione d'uso: S.E.P.S.A

Scheda: 884 Provincia: NA Comune: Bacoli Indirizzo: Piazzale Servillo Katia, 25

Sez: Foglio: 28 Particella: 458 Sub: 1 Cat.: A/3 Rendita: 537,12

Reddito: 0,00 Valore Contabile: 70.023,26

Destinazione d'uso: S.E.P.S.A

Scheda: 878 Provincia: NA Comune: Bacoli Indirizzo: Via Fusaro

Sez: Foglio: 26 Particella: 15 Sub: Cat.: E/1 Rendita: 6.370,23

Reddito: 0,00 Valore Contabile: 285.475,49

Destinazione d'uso: S.E.P.S.A

Scheda: 872 Provincia: NA Comune: Bacoli Indirizzo: Via Gautiello , 24 Parco Quarantena

Sez: Foglio: 28 Particella: 462 Sub: 1 Cat.: D/1 Rendita: 1.840,00

Reddito: 0,00 Valore Contabile: 97.450,08

Destinazione d'uso: S.E.P.S.A

Scheda: 886 Provincia: NA Comune: Bacoli Indirizzo: Via Parco Quarantena , 42 Km. 26+024

Sez: Foglio: 8 Particella: 482 Sub: 1 Cat.: A/3 Rendita: 348,61

Reddito: 0,00 Valore Contabile: 45.447,60

Destinazione d'uso: S.E.P.S.A

Direzione Generale per le Risorse Strumentali Allegato L - Immobili Demaniali-Fabbricati

Scheda: 877 Provincia: NA Comune: Bacoli Indirizzo: Via Sella Di Baia P.T.- S1

Sez: Foglio: 24 Particella: 403 Sub: Cat.: E/1 Rendita: 0,00

Reddito: 0,00 Valore Contabile: 0,00

Destinazione d'uso: S.E.P.S.A

Scheda: 941 Provincia: NA Comune: Boscoreale Indirizzo:

Sez: Foglio: 12 Particella: 1150 Sub: Cat.: E/1 Rendita: 0,00

Reddito: 0,00 Valore Contabile: 3.074.224,11

Destinazione d'uso: Circumvesuviana

Scheda: 943 Provincia: NA Comune: Boscoreale Indirizzo:

Sez: Foglio: 8 Particella: 1987 Sub: 1 Cat.: E/1 Rendita: 0,00

Reddito: 0,00 Valore Contabile: 43.682,40

Destinazione d'uso: Circumvesuviana

Scheda: 944 Provincia: NA Comune: Boscoreale Indirizzo:

Sez: Foglio: 8 Particella: 1987 Sub: 2 Cat.: A/4 Rendita: 131,95

Reddito: 0,00 Valore Contabile: 17.202,06

Destinazione d'uso: Circumvesuviana

Scheda: 947 Provincia: NA Comune: Boscotrecase Indirizzo:

Sez: Foglio: 17 Particella: 2588 Sub: 1 Cat.: E/1 Rendita: 90.729,00

Reddito: 0,00 Valore Contabile: 3.016.180,35

Destinazione d'uso: Circumvesuviana

Scheda: 948 Provincia: NA Comune: Boscotrecase Indirizzo:

Sez: Foglio: 17 Particella: 896 Sub: 1 Cat.: E/1 Rendita: 3,60

Reddito: 0,00 Valore Contabile: 119,67

Destinazione d'uso: Circumvesuviana

Scheda: 949 Provincia: NA Comune: Boscotrecase Indirizzo:

Sez: Foglio: 17 Particella: 896 Sub: 2 Cat.: A/4 Rendita: 169,66

Reddito: 0,00 Valore Contabile: 22.118,23

Destinazione d'uso: Circumvesuviana

Scheda: 1179 Provincia: NA Comune: Casalnuovo Di Napoli Indirizzo: Strada Consorte Del Salice, 13
Piano Terra

Sez: Foglio: 10 Particella: 57 Sub: 2 Cat.: A/3 Rendita: 150,81

Reddito: 0,00 Valore Contabile: 33.328,57

Destinazione d'uso: Circumvesuviana

Direzione Generale per le Risorse Strumentali Allegato L - Immobili Demaniali-Fabbricati

Scheda: 1180 Provincia: NA Comune: Casalnuovo Di Napoli Indirizzo: Strada Consorte Del Salice, 13
Piano Terra

Sez: Foglio: 10 Particella: 57 Sub: 3 Cat.: C/6 Rendita: 32,54

Reddito: 0,00 Valore Contabile: 7.272,21

Destinazione d'uso: Circumvesuviana

Scheda: 1185 Provincia: NA Comune: Casalnuovo Di Napoli Indirizzo: Traversa Privata Via Iazzetta
Piano Terra

Sez: Foglio: 14 Particella: 1091 Sub: 3 Cat.: E/1 Rendita: 1.332,00

Reddito: 0,00 Valore Contabile: 45.952,11

Destinazione d'uso: Circumvesuviana

Scheda: 1186 Provincia: NA Comune: Casalnuovo Di Napoli Indirizzo: Traversa Privata Via Iazzetta
Piano Terra

Sez: Foglio: 14 Particella: 1091 Sub: 4 Cat.: C/2 Rendita: 12,39

Reddito: 0,00 Valore Contabile: 1.312,39

Destinazione d'uso: Circumvesuviana

Scheda: 1184 Provincia: NA Comune: Casalnuovo Di Napoli Indirizzo: Traversa Privata Via Iazzetta
Piano Terra S 1 T

Sez: Foglio: 14 Particella: 1091 Sub: 2 Cat.: C/2 Rendita: 83,67

Reddito: 0,00 Valore Contabile: 10.910,49

Destinazione d'uso: Circumvesuviana

Scheda: 1187 Provincia: NA Comune: Casalnuovo Di Napoli Indirizzo: Traversa Privata Via Iazzetta
Piano Terra - 1

Sez: Foglio: 14 Particella: 1091 Sub: 5 Cat.: C/2 Rendita: 131,95

Reddito: 0,00 Valore Contabile: 16.880,18

Destinazione d'uso: Circumvesuviana

Scheda: 2182 Provincia: NA Comune: Casamicciola Terme Indirizzo: Strada Statale 270 Prov. (NA)
Km26+170 Via Suor Angela,18

Sez: Foglio: 1 Particella: 608 Sub: 1 Cat.: A/4 Rendita: 0,00

Reddito: 0,00 Valore Contabile: 54.216,01

Destinazione d'uso: ex SS 270 DELL' ISCHIA VERDE dal Km 0 al Km 30,05 estesa 30,05. Intero
percorso

Scheda: 2183 Provincia: NA Comune: Casamicciola Terme Indirizzo: Strada Statale 270 Prov. (NA)
Km26+170 Via Suor Angela,18

Sez: Foglio: 1 Particella: 608 Sub: 2 Cat.: C/2 Rendita: 172,08

Reddito: 0,00 Valore Contabile: 16.825,30

Destinazione d'uso: ex SS 270 DELL' ISCHIA VERDE dal Km 0 al Km 30,05 estesa 30,05. Intero
percorso

Scheda: 1228 Provincia: NA Comune: Casoria Indirizzo: Via Garibaldi, 26 Piano Terra

Sez: Foglio: 14 Particella: 950 Sub: 2 Cat.: A/3 Rendita: 312,46

Reddito: 0,00 Valore Contabile: 40.734,00

Destinazione d'uso: Circumvesuviana

Direzione Generale per le Risorse Strumentali Allegato L - Immobili Demaniali-Fabbricati

Scheda: 1229 Provincia: NA Comune: Casoria Indirizzo: Via Garibaldi, 26 Piano Terra - S 1

Sez: Foglio: 14 Particella: 950 Sub: 3 Cat.: E/1 Rendita: 1.827,00

Reddito: 0,00 Valore Contabile: 230.384,70

Destinazione d'uso: Circumvesuviana

Scheda: 1255 Provincia: NA Comune: Castellammare Di Stabia Indirizzo:

Sez: Foglio: 17 Particella: 68 Sub: Cat.: E/1 Rendita: 236,33

Reddito: 0,00 Valore Contabile: 10.590,89

Destinazione d'uso: Circumvesuviana Linea Napoli - Sorrento

Scheda: 1278 Provincia: NA Comune: Castellammare Di Stabia Indirizzo:

Sez: Foglio: 6 Particella: 395 Sub: Cat.: E/1 Rendita: 85.990,07

Reddito: 0,00 Valore Contabile: 3.853.559,00

Destinazione d'uso: Circumvesuviana Linea Napoli - Sorrento

Scheda: 1297 Provincia: NA Comune: Cercola Indirizzo:

Sez: Foglio: 5 Particella: 11 Sub: Cat.: E/1 Rendita: 0,00

Reddito: 0,00 Valore Contabile: 3.323,48

Destinazione d'uso: Circumvesuviana

Scheda: 1306 Provincia: NA Comune: Cimitile Indirizzo:

Sez: Foglio: 5 Particella: 208 Sub: Cat.: E/1 Rendita: 3.806,80

Reddito: 0,00 Valore Contabile: 126.552,65

Destinazione d'uso: Circumvesuviana

Scheda: 1350 Provincia: NA Comune: Ercolano Indirizzo: Via Doglie S.N-C. Piano S-1

Sez: Foglio: 18 Particella: 270 Sub: 1 Cat.: E/1 Rendita: 727,00

Reddito: 0,00 Valore Contabile: 32.579,77

Destinazione d'uso: Circumvesuviana Linea Napoli - Sorrento

Scheda: 1351 Provincia: NA Comune: Ercolano Indirizzo: Via Doglie S.N-C. Piano T - 1

Sez: Foglio: 18 Particella: 270 Sub: 2 Cat.: A/3 Rendita: 302,13

Reddito: 0,00 Valore Contabile: 13.539,64

Destinazione d'uso: Circumvesuviana Linea Napoli - Sorrento

Scheda: 1369 Provincia: NA Comune: Giugliano In Campania Indirizzo: Sede Ferroviaria

Sez: Foglio: 21 Particella: 71 Sub: Cat.: A/4 Rendita: 0,00

Reddito: 0,00 Valore Contabile: 0,00

Destinazione d'uso: Metro Campania Nord Est - Linea Napoli-Santa Maria Capua a Vetere-Benevento

Direzione Generale per le Risorse Strumentali Allegato L - Immobili Demaniali-Fabbricati

Scheda: 1383 Provincia: NA Comune: Ischia Indirizzo: Via Michele Mazzella , 40

Sez: Foglio: 8 Particella: 963 Sub: 1 Cat.: E/1 Rendita: 0,00

Reddito: 0,00 Valore Contabile: 1.951.081,28

Destinazione d'uso: S.E.P.S.A

Scheda: 1384 Provincia: NA Comune: Ischia Indirizzo: Via Michele Mazzella , 40

Sez: Foglio: 8 Particella: 963 Sub: 2 Cat.: D/1 Rendita: 0,00

Reddito: 0,00 Valore Contabile: 80,16

Destinazione d'uso: S.E.P.S.A

Scheda: 1391 Provincia: NA Comune: Marano Di Napoli Indirizzo: Sede Ferroviaria

Sez: Foglio: 8 Particella: 18 Sub: Cat.: E/1 Rendita: 0,00

Reddito: 0,00 Valore Contabile: 0,00

Destinazione d'uso: Metro Campania Nord Est - Linea Napoli-Santa Maria Capua a Vetere-Benevento

Scheda: 1414 Provincia: NA Comune: Marigliano Indirizzo:

Sez: Foglio: 28 Particella: 981 Sub: 1 Cat.: D/8 Rendita: 0,00

Reddito: 0,00 Valore Contabile: 7.531,85

Destinazione d'uso: Circumvesuviana

Scheda: 1398 Provincia: NA Comune: Marigliano Indirizzo: Via C. Mastisciano, 173 Piano Terra

Sez: Foglio: 19 Particella: 55 Sub: Cat.: D/7 Rendita: 32.577,61

Reddito: 0,00 Valore Contabile: 0,00

Destinazione d'uso: Circumvesuviana

Scheda: 1417 Provincia: NA Comune: Mugnano Di Napoli Indirizzo:

Sez: Foglio: 2 Particella: 41 Sub: Cat.: E/1 Rendita: 0,00

Reddito: 0,00 Valore Contabile: 0,00

Destinazione d'uso: Metro Campania Nord Est - Linea Napoli-Santa Maria Capua a Vetere-Benevento

Scheda: 1424 Provincia: NA Comune: Mugnano Di Napoli Indirizzo: Sede Ferroviaria

Sez: Foglio: 5 Particella: 79 Sub: Cat.: D/7 Rendita: 0,00

Reddito: 0,00 Valore Contabile: 0,00

Destinazione d'uso: Metro Campania Nord Est - Linea Napoli-Santa Maria Capua a Vetere-Benevento

Scheda: 1558 Provincia: NA Comune: Napoli Indirizzo: Secondigliano

Sez: Foglio: 7 Particella: 80 Sub: Cat.: E/1 Rendita: 0,00

Reddito: 0,00 Valore Contabile: 0,00

Destinazione d'uso: Metro Campania Nord Est - Linea Napoli-Santa Maria Capua a Vetere-Benevento

Direzione Generale per le Risorse Strumentali Allegato L - Immobili Demaniali-Fabbricati

Scheda: 1576 Provincia: NA Comune: Napoli Indirizzo: Barra

Sez: Foglio: 9 Particella: 878 Sub: 2 Cat.: E/1 Rendita: 21.108,00

Reddito: 0,00 Valore Contabile: 701.710,97

Destinazione d'uso: Circumvesuviana

Scheda: 1577 Provincia: NA Comune: Napoli Indirizzo: Barra

Sez: Foglio: 9 Particella: 878 Sub: 3 Cat.: A/3 Rendita: 402,84

Reddito: 0,00 Valore Contabile: 52.517,45

Destinazione d'uso: Circumvesuviana

Scheda: 1578 Provincia: NA Comune: Napoli Indirizzo: Barra

Sez: Foglio: 9 Particella: 878 Sub: 4 Cat.: A/3 Rendita: 436,41

Reddito: 0,00 Valore Contabile: 56.893,90

Destinazione d'uso: Circumvesuviana

Scheda: 1490 Provincia: NA Comune: Napoli Indirizzo: Chiaia

Sez: Foglio: 23 Particella: 263 Sub: 2 Cat.: C/1 Rendita: 114,14

Reddito: 0,00 Valore Contabile: 36.799,91

Destinazione d'uso: S.E.P.S.A

Scheda: 1503 Provincia: NA Comune: Napoli Indirizzo: Corso Vittorio Emanuele , 80/81

Sez: Foglio: 38 Particella: 382 Sub: 1 Cat.: E/1 Rendita: 20.691,00

Reddito: 0,00 Valore Contabile: 927.246,28

Destinazione d'uso: S.E.P.S.A

Scheda: 1504 Provincia: NA Comune: Napoli Indirizzo: Corso Vittorio Emanuele , 80/81

Sez: Foglio: 38 Particella: 382 Sub: 2 Cat.: A/3 Rendita: 1.123,29

Reddito: 0,00 Valore Contabile: 146.441,08

Destinazione d'uso: S.E.P.S.A

Scheda: 1505 Provincia: NA Comune: Napoli Indirizzo: Corso Vittorio Emanuele , 80/81

Sez: Foglio: 38 Particella: 382 Sub: 3 Cat.: C/1 Rendita: 1.117,51

Reddito: 0,00 Valore Contabile: 144.930,72

Destinazione d'uso: S.E.P.S.A

Scheda: 1506 Provincia: NA Comune: Napoli Indirizzo: Corso Vittorio Emanuele , 80/81

Sez: Foglio: 38 Particella: 382 Sub: 5 Cat.: ND Rendita: 6.231,05

Reddito: 0,00 Valore Contabile: 406.164,77

Destinazione d'uso: S.E.P.S.A

Direzione Generale per le Risorse Strumentali Allegato L - Immobili Demaniali-Fabbricati

Scheda: 1507 Provincia: NA Comune: Napoli Indirizzo: Corso Vittorio Emanuele , 80/81

Sez: Foglio: 38 Particella: 382 Sub: 6 Cat.: A/10 Rendita: 5.247,20

Reddito: 0,00 Valore Contabile: 406.164,77

Destinazione d'uso: S.E.P.S.A

Scheda: 1468 Provincia: NA Comune: Napoli Indirizzo: Piazza Montesanto 9/10

Sez: Foglio: 2 Particella: 205 Sub: 102 Cat.: E/1 Rendita: 75.042,00

Reddito: 0,00 Valore Contabile: 3.362.931,80

Destinazione d'uso: S.E.P.S.A

Scheda: 1469 Provincia: NA Comune: Napoli Indirizzo: Piazza Montesanto 9/10

Sez: Foglio: 2 Particella: 205 Sub: 103 Cat.: C/1 Rendita: 444,46

Reddito: 0,00 Valore Contabile: 59.925,04

Destinazione d'uso: S.E.P.S.A

Scheda: 1470 Provincia: NA Comune: Napoli Indirizzo: Piazza Montesanto 9/10

Sez: Foglio: 2 Particella: 205 Sub: 104 Cat.: C/1 Rendita: 205,14

Reddito: 0,00 Valore Contabile: 9.193,14

Destinazione d'uso: S.E.P.S.A

Scheda: 1471 Provincia: NA Comune: Napoli Indirizzo: Piazza Montesanto 9/10

Sez: Foglio: 2 Particella: 205 Sub: 105 Cat.: C/1 Rendita: 205,14

Reddito: 0,00 Valore Contabile: 9.193,14

Destinazione d'uso: S.E.P.S.A

Scheda: 1472 Provincia: NA Comune: Napoli Indirizzo: Piazza Montesanto 9/10

Sez: Foglio: 2 Particella: 205 Sub: 106 Cat.: C/1 Rendita: 12.308,20

Reddito: 0,00 Valore Contabile: 551.579,67

Destinazione d'uso: S.E.P.S.A

Scheda: 1473 Provincia: NA Comune: Napoli Indirizzo: Piazza Montesanto 9/10

Sez: Foglio: 2 Particella: 205 Sub: 107 Cat.: C/1 Rendita: 285,00

Reddito: 0,00 Valore Contabile: 436.667,16

Destinazione d'uso: S.E.P.S.A

Scheda: 1474 Provincia: NA Comune: Napoli Indirizzo: Piazza Montesanto 9/10

Sez: Foglio: 2 Particella: 205 Sub: 108 Cat.: C/3 Rendita: 1.012,26

Reddito: 0,00 Valore Contabile: 115.470,51

Destinazione d'uso: S.E.P.S.A

Direzione Generale per le Risorse Strumentali Allegato L - Immobili Demaniali-Fabbricati

Scheda: 1510 Provincia: NA Comune: Napoli Indirizzo: Piazzetta Giusso 4/A

Sez: Foglio: 39 Particella: 882 Sub: 3 Cat.: A/3 Rendita: 490,63

Reddito: 0,00 Valore Contabile: 70.359,62

Destinazione d'uso: S.E.P.S.A

Scheda: 1429 Provincia: NA Comune: Napoli Indirizzo: Ponticelli

Sez: Foglio: 11 Particella: 448 Sub: 10 Cat.: C/1 Rendita: 274,76

Reddito: 0,00 Valore Contabile: 12.313,09

Destinazione d'uso: Circumvesuviana

Scheda: 1430 Provincia: NA Comune: Napoli Indirizzo: Ponticelli

Sez: Foglio: 11 Particella: 448 Sub: 3 Cat.: A/3 Rendita: 436,41

Reddito: 0,00 Valore Contabile: 56.893,90

Destinazione d'uso: Circumvesuviana

Scheda: 1431 Provincia: NA Comune: Napoli Indirizzo: Ponticelli

Sez: Foglio: 11 Particella: 448 Sub: 4 Cat.: A/3 Rendita: 436,41

Reddito: 0,00 Valore Contabile: 56.893,90

Destinazione d'uso: Circumvesuviana

Scheda: 1432 Provincia: NA Comune: Napoli Indirizzo: Ponticelli

Sez: Foglio: 11 Particella: 448 Sub: 5 Cat.: E/1 Rendita: 34.087,00

Reddito: 0,00 Valore Contabile: 1.133.182,78

Destinazione d'uso: Circumvesuviana

Scheda: 1435 Provincia: NA Comune: Napoli Indirizzo: Ponticelli

Sez: Foglio: 15 Particella: 802 Sub: 3 Cat.: A/3 Rendita: 335,70

Reddito: 0,00 Valore Contabile: 43.764,54

Destinazione d'uso: Circumvesuviana

Scheda: 1436 Provincia: NA Comune: Napoli Indirizzo: Ponticelli

Sez: Foglio: 15 Particella: 802 Sub: 4 Cat.: A/3 Rendita: 335,70

Reddito: 0,00 Valore Contabile: 43.764,54

Destinazione d'uso: Circumvesuviana

Scheda: 1437 Provincia: NA Comune: Napoli Indirizzo: Ponticelli

Sez: Foglio: 15 Particella: 802 Sub: 5 Cat.: E/1 Rendita: 82.991,00

Reddito: 0,00 Valore Contabile: 2.758.939,53

Destinazione d'uso: Circumvesuviana

Direzione Generale per le Risorse Strumentali Allegato L - Immobili Demaniali-Fabbricati

Scheda: 1438 Provincia: NA Comune: Napoli Indirizzo: Ponticelli

Sez: Foglio: 15 Particella: 802 Sub: 6 Cat.: C/1 Rendita: 192,33

Reddito: 0,00 Valore Contabile: 8.619,08

Destinazione d'uso: Circumvesuviana

Scheda: 1439 Provincia: NA Comune: Napoli Indirizzo: Ponticelli

Sez: Foglio: 15 Particella: 802 Sub: 7 Cat.: C/1 Rendita: 192,33

Reddito: 0,00 Valore Contabile: 8.619,08

Destinazione d'uso: Circumvesuviana

Scheda: 1450 Provincia: NA Comune: Napoli Indirizzo: Ponticelli

Sez: Foglio: 16 Particella: 617 Sub: 2 Cat.: E/1 Rendita: 82.384,00

Reddito: 0,00 Valore Contabile: 2.738.760,51

Destinazione d'uso: Circumvesuviana

Scheda: 1451 Provincia: NA Comune: Napoli Indirizzo: Ponticelli

Sez: Foglio: 16 Particella: 617 Sub: 3 Cat.: A/3 Rendita: 335,70

Reddito: 0,00 Valore Contabile: 43.764,54

Destinazione d'uso: Circumvesuviana

Scheda: 1452 Provincia: NA Comune: Napoli Indirizzo: Ponticelli

Sez: Foglio: 16 Particella: 617 Sub: 4 Cat.: A/3 Rendita: 335,70

Reddito: 0,00 Valore Contabile: 43.764,54

Destinazione d'uso: Circumvesuviana

Scheda: 1453 Provincia: NA Comune: Napoli Indirizzo: Ponticelli

Sez: Foglio: 16 Particella: 617 Sub: 5 Cat.: C/1 Rendita: 162,37

Reddito: 0,00 Valore Contabile: 7.276,89

Destinazione d'uso: Circumvesuviana

Scheda: 1554 Provincia: NA Comune: Napoli Indirizzo: Ponticelli

Sez: Foglio: 7 Particella: 617 Sub: 2 Cat.: E/1 Rendita: 50.119,00

Reddito: 0,00 Valore Contabile: 1.687.100,01

Destinazione d'uso: Circumvesuviana

Scheda: 1555 Provincia: NA Comune: Napoli Indirizzo: Ponticelli

Sez: Foglio: 7 Particella: 617 Sub: 3 Cat.: A/3 Rendita: 539,70

Reddito: 0,00 Valore Contabile: 70.359,62

Destinazione d'uso: Circumvesuviana

Direzione Generale per le Risorse Strumentali Allegato L - Immobili Demaniali-Fabbricati

Scheda: 1556 Provincia: NA Comune: Napoli Indirizzo: Ponticelli

Sez: Foglio: 7 Particella: 617 Sub: 5 Cat.: C/1 Rendita: 162,37

Reddito: 0,00 Valore Contabile: 20.474,76

Destinazione d'uso: Circumvesuviana

Scheda: 1557 Provincia: NA Comune: Napoli Indirizzo: Ponticelli

Sez: Foglio: 7 Particella: 617 Sub: 8 Cat.: C/1 Rendita: 126,02

Reddito: 0,00 Valore Contabile: 16.426,36

Destinazione d'uso: Circumvesuviana

Scheda: 1530 Provincia: NA Comune: Napoli Indirizzo: San Giovanni A Teduccio

Sez: Foglio: 6 Particella: 17 Sub: 10 Cat.: A/3 Rendita: 39,87

Reddito: 0,00 Valore Contabile: 40.397,15

Destinazione d'uso: Circumvesuviana

Scheda: 1531 Provincia: NA Comune: Napoli Indirizzo: San Giovanni A Teduccio

Sez: Foglio: 6 Particella: 17 Sub: 11 Cat.: B/5 Rendita: 1.226,58

Reddito: 0,00 Valore Contabile: 139.918,43

Destinazione d'uso: Circumvesuviana

Scheda: 1534 Provincia: NA Comune: Napoli Indirizzo: San Giovanni A Teduccio

Sez: Foglio: 6 Particella: 17 Sub: 4 Cat.: D/1 Rendita: 1.927,50

Reddito: 0,00 Valore Contabile: 94.231,62

Destinazione d'uso: Circumvesuviana

Scheda: 1535 Provincia: NA Comune: Napoli Indirizzo: San Giovanni A Teduccio

Sez: Foglio: 6 Particella: 17 Sub: 5 Cat.: D/1 Rendita: 6.562,50

Reddito: 0,00 Valore Contabile: 320.827,50

Destinazione d'uso: Circumvesuviana

Scheda: 1536 Provincia: NA Comune: Napoli Indirizzo: San Giovanni A Teduccio

Sez: Foglio: 6 Particella: 17 Sub: 6 Cat.: D/1 Rendita: 18.922,50

Reddito: 0,00 Valore Contabile: 925.083,18

Destinazione d'uso: Circumvesuviana

Scheda: 1538 Provincia: NA Comune: Napoli Indirizzo: San Giovanni A Teduccio

Sez: Foglio: 6 Particella: 17 Sub: 8 Cat.: A/3 Rendita: 361,52

Reddito: 0,00 Valore Contabile: 45.826,95

Destinazione d'uso: Circumvesuviana

Direzione Generale per le Risorse Strumentali Allegato L - Immobili Demaniali-Fabbricati

Scheda: 1539 Provincia: NA Comune: Napoli Indirizzo: San Giovanni A Teduccio

Sez: Foglio: 6 Particella: 17 Sub: 9 Cat.: A/3 Rendita: 361,52

Reddito: 0,00 Valore Contabile: 45.826,95

Destinazione d'uso: Circumvesuviana

Scheda: 1540 Provincia: NA Comune: Napoli Indirizzo: San Giovanni A Teduccio

Sez: Foglio: 6 Particella: 896 Sub: Cat.: A/3 Rendita: 258,23

Reddito: 0,00 Valore Contabile: 33.664,93

Destinazione d'uso: Circumvesuviana

Scheda: 1541 Provincia: NA Comune: Napoli Indirizzo: San Giovanni A Teduccio

Sez: Foglio: 6 Particella: 896 Sub: 2 Cat.: E/1 Rendita: 0,00

Reddito: 0,00 Valore Contabile: 1.294.764,47

Destinazione d'uso: Circumvesuviana

Scheda: 1607 Provincia: NA Comune: Napoli Indirizzo: Soccavo - Via Giustiniano N.283

Sez: Soc Foglio: 5 Particella: 806 Sub: 2 Cat.: E/1 Rendita: 0,00

Reddito: 0,00 Valore Contabile: 0,00

Destinazione d'uso: S.E.P.S.A

Scheda: 1608 Provincia: NA Comune: Napoli Indirizzo: Soccavo - Via Giustiniano N.283

Sez: Soc Foglio: 5 Particella: 806 Sub: 3 Cat.: C/1 Rendita: 0,00

Reddito: 0,00 Valore Contabile: 83.264,42

Destinazione d'uso: S.E.P.S.A

Scheda: 1609 Provincia: NA Comune: Napoli Indirizzo: Soccavo - Via Giustiniano N.283

Sez: Soc Foglio: 5 Particella: 806 Sub: 4 Cat.: C/1 Rendita: 0,00

Reddito: 0,00 Valore Contabile: 61.788,57

Destinazione d'uso: S.E.P.S.A

Scheda: 1603 Provincia: NA Comune: Napoli Indirizzo: Via Antonino Pio 89

Sez: Soc Foglio: 5 Particella: 1111 Sub: Cat.: D/7 Rendita: 0,00

Reddito: 0,00 Valore Contabile: 1.124.171,42

Destinazione d'uso: S.E.P.S.A

Scheda: 1610 Provincia: NA Comune: Napoli Indirizzo: Via Gesuado Daverosa, 24

Sez: Pia Foglio: 5 Particella: 40 Sub: 2 Cat.: A/3 Rendita: 0,00

Reddito: 0,00 Valore Contabile: 56.557,56

Destinazione d'uso: S.E.P.S.A

Direzione Generale per le Risorse Strumentali Allegato L - Immobili Demaniali-Fabbricati

Scheda: 1489 Provincia: NA Comune: Napoli Indirizzo: Via Giacomo Leopardi 61/A

Sez: Foglio: 23 Particella: 263 Sub: 1 Cat.: E/1 Rendita: 9.958,00

Reddito: 0,00 Valore Contabile: 669.319,50

Destinazione d'uso: S.E.P.S.A

Scheda: 1492 Provincia: NA Comune: Napoli Indirizzo: Via Giacomo Leopardi 61/A

Sez: Foglio: 23 Particella: 263 Sub: 4 Cat.: C/2 Rendita: 26,03

Reddito: 0,00 Valore Contabile: 5.436,34

Destinazione d'uso: S.E.P.S.A

Scheda: 1493 Provincia: NA Comune: Napoli Indirizzo: Via Giacomo Leopardi 61/A

Sez: Foglio: 23 Particella: 263 Sub: 5 Cat.: C/2 Rendita: 152,46

Reddito: 0,00 Valore Contabile: 27.052,66

Destinazione d'uso: S.E.P.S.A

Scheda: 1494 Provincia: NA Comune: Napoli Indirizzo: Via Giacomo Leopardi 61/A

Sez: Foglio: 23 Particella: 263 Sub: 6 Cat.: C/1 Rendita: 45,65

Reddito: 0,00 Valore Contabile: 12.655,47

Destinazione d'uso: S.E.P.S.A

Scheda: 1491 Provincia: NA Comune: Napoli Indirizzo: Via Giacomo Leopardi 61/A P.T.

Sez: Foglio: 23 Particella: 263 Sub: 3 Cat.: C/1 Rendita: 171,21

Reddito: 0,00 Valore Contabile: 55.199,64

Destinazione d'uso: S.E.P.S.A

Scheda: 1604 Provincia: NA Comune: Napoli Indirizzo: Via Giustiniano N° 283/b P.T.

Sez: Soc Foglio: 5 Particella: 1317 Sub: 2 Cat.: A/3 Rendita: 506,13

Reddito: 0,00 Valore Contabile: 65.983,15

Destinazione d'uso: S.E.P.S.A

Scheda: 1605 Provincia: NA Comune: Napoli Indirizzo: Via Giustiniano N° 283/b P.T.

Sez: Soc Foglio: 5 Particella: 1317 Sub: 3 Cat.: A/3 Rendita: 442,86

Reddito: 0,00 Valore Contabile: 57.734,77

Destinazione d'uso: S.E.P.S.A

Scheda: 1509 Provincia: NA Comune: Napoli Indirizzo: Via Maiuri,1

Sez: Foglio: 39 Particella: 882 Sub: 2 Cat.: C/1 Rendita: 123,95

Reddito: 0,00 Valore Contabile: 40.909,64

Destinazione d'uso: S.E.P.S.A

Direzione Generale per le Risorse Strumentali Allegato L - Immobili Demaniali-Fabbricati

Scheda: 1508 Provincia: NA Comune: Napoli Indirizzo: Via Maiuri,1 Piazzetta Giusso 4/A

Sez: Foglio: 39 Particella: 882 Sub: 1 Cat.: E/1 Rendita: 7.966,00

Reddito: 0,00 Valore Contabile: 535.482,48

Destinazione d'uso: S.E.P.S.A

Scheda: 1480 Provincia: NA Comune: Napoli Indirizzo: Via Nuova Agnano

Sez: Foglio: 21 Particella: 265 Sub: 2 Cat.: E/1 Rendita: 7.366,00

Reddito: 0,00 Valore Contabile: 814.852,76

Destinazione d'uso: S.E.P.S.A

Scheda: 1479 Provincia: NA Comune: Napoli Indirizzo: Via Nuova Agnano , 2

Sez: Foglio: 21 Particella: 265 Sub: 10 Cat.: A/10 Rendita: 2.130,38

Reddito: 0,00 Valore Contabile: 188.512,12

Destinazione d'uso: S.E.P.S.A

Scheda: 1481 Provincia: NA Comune: Napoli Indirizzo: Via Nuova Agnano , 2

Sez: Foglio: 21 Particella: 265 Sub: 3 Cat.: C/1 Rendita: 92,60

Reddito: 0,00 Valore Contabile: 84.793,41

Destinazione d'uso: S.E.P.S.A

Scheda: 1482 Provincia: NA Comune: Napoli Indirizzo: Via Nuova Agnano , 2

Sez: Foglio: 21 Particella: 265 Sub: 4 Cat.: C/2 Rendita: 72,46

Reddito: 0,00 Valore Contabile: 13.008,12

Destinazione d'uso: S.E.P.S.A

Scheda: 1483 Provincia: NA Comune: Napoli Indirizzo: Via Nuova Agnano , 2

Sez: Foglio: 21 Particella: 265 Sub: 5 Cat.: C/3 Rendita: 681,72

Reddito: 0,00 Valore Contabile: 88.874,48

Destinazione d'uso: S.E.P.S.A

Scheda: 1484 Provincia: NA Comune: Napoli Indirizzo: Via Nuova Agnano , 2

Sez: Foglio: 21 Particella: 265 Sub: 6 Cat.: D/1 Rendita: 160,00

Reddito: 0,00 Valore Contabile: 8.473,92

Destinazione d'uso: S.E.P.S.A

Scheda: 1485 Provincia: NA Comune: Napoli Indirizzo: Via Nuova Agnano , 2

Sez: Foglio: 21 Particella: 265 Sub: 7 Cat.: D/1 Rendita: 4.696,00

Reddito: 0,00 Valore Contabile: 248.709,56

Destinazione d'uso: S.E.P.S.A

Direzione Generale per le Risorse Strumentali Allegato L - Immobili Demaniali-Fabbricati

Scheda: 1486 Provincia: NA Comune: Napoli Indirizzo: Via Nuova Agnano , 2

Sez: Foglio: 21 Particella: 265 Sub: 9 Cat.: A/3 Rendita: 454,48

Reddito: 0,00 Valore Contabile: 59.249,65

Destinazione d'uso: S.E.P.S.A

Scheda: 1488 Provincia: NA Comune: Napoli Indirizzo: Via Nuova Agnano , 9/A

Sez: Foglio: 21 Particella: 702 Sub: 1 Cat.: C/1 Rendita: 3.406,96

Reddito: 0,00 Valore Contabile: 429.504,16

Destinazione d'uso: S.E.P.S.A

Scheda: 1612 Provincia: NA Comune: Napoli Indirizzo: Via Pablo Picasso , 11 Stazione Pianura

Sez: Pia Foglio: 6 Particella: 1197 Sub: 2 Cat.: C/1 Rendita: 799,32

Reddito: 0,00 Valore Contabile: 35.820,73

Destinazione d'uso: S.E.P.S.A

Scheda: 1613 Provincia: NA Comune: Napoli Indirizzo: Via Pablo Picasso , 11 Stazione Pianura

Sez: Pia Foglio: 6 Particella: 1197 Sub: 3 Cat.: C/1 Rendita: 913,51

Reddito: 0,00 Valore Contabile: 0,00

Destinazione d'uso: S.E.P.S.A

Scheda: 1611 Provincia: NA Comune: Napoli Indirizzo: Via Picasso 11

Sez: Pia Foglio: 6 Particella: 1197 Sub: 1 Cat.: E/1 Rendita: 0,00

Reddito: 0,00 Valore Contabile: 7.840.657,44

Destinazione d'uso: S.E.P.S.A

Scheda: 1600 Provincia: NA Comune: Napoli Indirizzo: Via Strada Provinciale Montagna Spaccata, 241

Sez: Soc Foglio: 4 Particella: 972 Sub: 2 Cat.: A/3 Rendita: 0,00

Reddito: 0,00 Valore Contabile: 65.983,15

Destinazione d'uso: S.E.P.S.A

Scheda: 1601 Provincia: NA Comune: Napoli Indirizzo: Via Strada Provinciale Montagna Spaccata, 241

Sez: Soc Foglio: 4 Particella: 972 Sub: 3 Cat.: A/3 Rendita: 0,00

Reddito: 0,00 Valore Contabile: 57.734,77

Destinazione d'uso: S.E.P.S.A

Scheda: 1602 Provincia: NA Comune: Napoli Indirizzo: Via Strada Provinciale Montagna Spaccata, 241

Sez: Soc Foglio: 4 Particella: 972 Sub: 4 Cat.: C/6 Rendita: 0,00

Reddito: 0,00 Valore Contabile: 23.026,90

Destinazione d'uso: S.E.P.S.A

Direzione Generale per le Risorse Strumentali Allegato L - Immobili Demaniali-Fabbricati

Scheda: 1616 Provincia: NA Comune: Ottaviano Indirizzo:

Sez: Foglio: 1 Particella: 190 Sub: 2 Cat.: E/1 Rendita: 12.627,00

Reddito: 0,00 Valore Contabile: 419.769,97

Destinazione d'uso: Circumvesuviana

Scheda: 1617 Provincia: NA Comune: Ottaviano Indirizzo:

Sez: Foglio: 1 Particella: 190 Sub: 3 Cat.: A/3 Rendita: 570,68

Reddito: 0,00 Valore Contabile: 74.398,41

Destinazione d'uso: Circumvesuviana

Scheda: 1618 Provincia: NA Comune: Ottaviano Indirizzo:

Sez: Foglio: 8 Particella: 20 Sub: Cat.: D/7 Rendita: 89,30

Reddito: 0,00 Valore Contabile: 4.365,71

Destinazione d'uso: Circumvesuviana

Scheda: 1670 Provincia: NA Comune: Poggiomarino Indirizzo:

Sez: Foglio: 6 Particella: 200 Sub: Cat.: E/1 Rendita: 5.851,97

Reddito: 0,00 Valore Contabile: 194.541,97

Destinazione d'uso: Circumvesuviana

Scheda: 1671 Provincia: NA Comune: Pollena Trocchia Indirizzo:

Sez: Foglio: 4 Particella: 101 Sub: Cat.: E/1 Rendita: 5.531,25

Reddito: 0,00 Valore Contabile: 3.183,12

Destinazione d'uso: Circumvesuviana

Scheda: 1672 Provincia: NA Comune: Pollena Trocchia Indirizzo:

Sez: Foglio: 4 Particella: 105 Sub: 10 Cat.: A/3 Rendita: 312,46

Reddito: 0,00 Valore Contabile: 40.734,79

Destinazione d'uso: Circumvesuviana

Scheda: 1673 Provincia: NA Comune: Pollena Trocchia Indirizzo:

Sez: Foglio: 4 Particella: 105 Sub: 2 Cat.: E/1 Rendita: 624,00

Reddito: 0,00 Valore Contabile: 20.744,16

Destinazione d'uso: Circumvesuviana

Scheda: 1676 Provincia: NA Comune: Pomigliano D'Arco Indirizzo:

Sez: Foglio: 2 Particella: 359 Sub: 2 Cat.: E/1 Rendita: 47.782,00

Reddito: 0,00 Valore Contabile: 1.588.457,17

Destinazione d'uso: Circumvesuviana

Direzione Generale per le Risorse Strumentali Allegato L - Immobili Demaniali-Fabbricati

Scheda: 1677 Provincia: NA Comune: Pomigliano D'Arco Indirizzo:

Sez: Foglio: 2 Particella: 359 Sub: 3 Cat.: C/1 Rendita: 593,51
Reddito: 0,00 Valore Contabile: 26.597,56
Destinazione d'uso: Circumvesuviana

Scheda: 1678 Provincia: NA Comune: Pomigliano D'Arco Indirizzo:

Sez: Foglio: 2 Particella: 359 Sub: 4 Cat.: C/1 Rendita: 593,51
Reddito: 0,00 Valore Contabile: 26.597,56
Destinazione d'uso: Circumvesuviana

Scheda: 1679 Provincia: NA Comune: Pomigliano D'Arco Indirizzo:

Sez: Foglio: 2 Particella: 359 Sub: 5 Cat.: C/1 Rendita: 342,41
Reddito: 0,00 Valore Contabile: 15.344,75
Destinazione d'uso: Circumvesuviana

Scheda: 1680 Provincia: NA Comune: Pomigliano D'Arco Indirizzo:

Sez: Foglio: 2 Particella: 359 Sub: 6 Cat.: C/1 Rendita: 2.214,26
Reddito: 0,00 Valore Contabile: 99.229,84
Destinazione d'uso: Circumvesuviana

Scheda: 1681 Provincia: NA Comune: Pomigliano D'Arco Indirizzo:

Sez: Foglio: 2 Particella: 359 Sub: 7 Cat.: C/1 Rendita: 867,44
Reddito: 0,00 Valore Contabile: 38.873,48
Destinazione d'uso: Circumvesuviana

Scheda: 1682 Provincia: NA Comune: Pomigliano D'Arco Indirizzo:

Sez: Foglio: 2 Particella: 359 Sub: 8 Cat.: C/1 Rendita: 1.323,99
Reddito: 0,00 Valore Contabile: 59.333,28
Destinazione d'uso: Circumvesuviana

Scheda: 1683 Provincia: NA Comune: Pomigliano D'Arco Indirizzo:

Sez: Foglio: 2 Particella: 359 Sub: 9 Cat.: B/5 Rendita: 1.182,79
Reddito: 0,00 Valore Contabile: 134.923,23
Destinazione d'uso: Circumvesuviana

Scheda: 1695 Provincia: NA Comune: Pompei Indirizzo:

Sez: Foglio: 7 Particella: 1758 Sub: 1 Cat.: D/2 Rendita: 0,00
Reddito: 0,00 Valore Contabile: 169.396,92
Destinazione d'uso: Circumvesuviana

Direzione Generale per le Risorse Strumentali Allegato L - Immobili Demaniali-Fabbricati

Scheda: 1696 Provincia: NA Comune: Pompei Indirizzo:

Sez: Foglio: 7 Particella: 248 Sub: 1 Cat.: E/1 Rendita: 0,00

Reddito: 0,00 Valore Contabile: 1.613.390,05

Destinazione d'uso: Circumvesuviana

Scheda: 1697 Provincia: NA Comune: Pompei Indirizzo:

Sez: Foglio: 7 Particella: 248 Sub: 2 Cat.: A/2 Rendita: 322,79

Reddito: 0,00 Valore Contabile: 42.081,48

Destinazione d'uso: Circumvesuviana

Scheda: 1698 Provincia: NA Comune: Pompei Indirizzo:

Sez: Foglio: 7 Particella: 248 Sub: 3 Cat.: A/2 Rendita: 387,34

Reddito: 0,00 Valore Contabile: 50.496,74

Destinazione d'uso: Circumvesuviana

Scheda: 1699 Provincia: NA Comune: Pompei Indirizzo:

Sez: Foglio: 8 Particella: 135 Sub: 13 Cat.: A/2 Rendita: 309,87

Reddito: 0,00 Valore Contabile: 40.397,13

Destinazione d'uso: Circumvesuviana

Scheda: 1702 Provincia: NA Comune: Pompei Indirizzo:

Sez: Foglio: 8 Particella: 135 Sub: 10 Cat.: E/1 Rendita: 0,00

Reddito: 0,00 Valore Contabile: 0,00

Destinazione d'uso: Circumvesuviana Linea Napoli - Sorrento

Scheda: 1703 Provincia: NA Comune: Pompei Indirizzo:

Sez: Foglio: 8 Particella: 135 Sub: 11 Cat.: C/1 Rendita: 0,00

Reddito: 0,00 Valore Contabile: 0,00

Destinazione d'uso: Circumvesuviana Linea Napoli - Sorrento

Scheda: 1704 Provincia: NA Comune: Pompei Indirizzo:

Sez: Foglio: 8 Particella: 135 Sub: 12 Cat.: C/1 Rendita: 299,96

Reddito: 0,00 Valore Contabile: 13.442,41

Destinazione d'uso: Circumvesuviana Linea Napoli - Sorrento

Scheda: 1705 Provincia: NA Comune: Pompei Indirizzo:

Sez: Foglio: 8 Particella: 135 Sub: 14 Cat.: C/1 Rendita: 5.010,04

Reddito: 0,00 Valore Contabile: 224.519,92

Destinazione d'uso: Circumvesuviana Linea Napoli - Sorrento

Direzione Generale per le Risorse Strumentali Allegato L - Immobili Demaniali-Fabbricati

Scheda: 1709 Provincia: NA Comune: Pompei Indirizzo:

Sez: Foglio: 8 Particella: 458 Sub: Cat.: C/1 Rendita: 0,00

Reddito: 0,00 Valore Contabile: 0,00

Destinazione d'uso: Circumvesuviana Linea Napoli - Sorrento

Scheda: 1716 Provincia: NA Comune: Portici Indirizzo: Via D'Accesso Alla Vesuviana 2/a P.t. 1

Sez: Foglio: 3 Particella: 545 Sub: Cat.: E/1 Rendita: 5.819,44

Reddito: 0,00 Valore Contabile: 260.792,39

Destinazione d'uso: Circumvesuviana Linea Napoli - Sorrento

Scheda: 1741 Provincia: NA Comune: Pozzuoli Indirizzo:

Sez: Foglio: 56 Particella: 1128 Sub: Cat.: D/8 Rendita: 0,00

Reddito: 0,00 Valore Contabile: 0,00

Destinazione d'uso: S.E.P.S.A

Scheda: 1722 Provincia: NA Comune: Pozzuoli Indirizzo:

Sez: Foglio: 90 Particella: 227 Sub: 1 Cat.: D/8 Rendita: 1.072,00

Reddito: 0,00 Valore Contabile: 56.775,27

Destinazione d'uso: S.E.P.S.A

Scheda: 1743 Provincia: NA Comune: Pozzuoli Indirizzo: Via Napoli, 179/A P.T.

Sez: Foglio: 56 Particella: 1129 Sub: 1 Cat.: D/8 Rendita: 5.400,00

Reddito: 0,00 Valore Contabile: 285.994,80

Destinazione d'uso: S.E.P.S.A

Scheda: 1747 Provincia: NA Comune: Pozzuoli Indirizzo: Via Antonio Maria Gaspare Sacchini, 2 A

Sez: Foglio: 75 Particella: 174 Sub: 1 Cat.: E/1 Rendita: 11.312,58

Reddito: 0,00 Valore Contabile: 506.961,96

Destinazione d'uso: S.E.P.S.A

Scheda: 1764 Provincia: NA Comune: Pozzuoli Indirizzo: Via Del Cantiere , 46

Sez: Foglio: 93 Particella: 665 Sub: 2 Cat.: A/3 Rendita: 0,00

Reddito: 0,00 Valore Contabile: 89.548,48

Destinazione d'uso: S.E.P.S.A

Scheda: 1765 Provincia: NA Comune: Pozzuoli Indirizzo: Via Del Cantiere , 46

Sez: Foglio: 93 Particella: 665 Sub: 3 Cat.: A/3 Rendita: 0,00

Reddito: 0,00 Valore Contabile: 76.755,46

Destinazione d'uso: S.E.P.S.A

Direzione Generale per le Risorse Strumentali Allegato L - Immobili Demaniali-Fabbricati

Scheda: 1751 Provincia: NA Comune: Pozzuoli Indirizzo: Via Gerolomini,93

Sez: Foglio: 89 Particella: 259 Sub: 2 Cat.: E/1 Rendita: 5.930,00

Reddito: 0,00 Valore Contabile: 450.470,32

Destinazione d'uso: S.E.P.S.A

Scheda: 1752 Provincia: NA Comune: Pozzuoli Indirizzo: Via Gerolomini,93

Sez: Foglio: 89 Particella: 259 Sub: 3 Cat.: C/2 Rendita: 9,92

Reddito: 0,00 Valore Contabile: 2.423,54

Destinazione d'uso: S.E.P.S.A

Scheda: 1753 Provincia: NA Comune: Pozzuoli Indirizzo: Via Gerolomini,93

Sez: Foglio: 89 Particella: 259 Sub: 4 Cat.: A/3 Rendita: 537,12

Reddito: 0,00 Valore Contabile: 83.151,32

Destinazione d'uso: S.E.P.S.A

Scheda: 1734 Provincia: NA Comune: Pozzuoli Indirizzo: Via Miniscola

Sez: Foglio: 48 Particella: 68 Sub: Cat.: E/1 Rendita: 6.217,78

Reddito: 0,00 Valore Contabile: 278.643,59

Destinazione d'uso: S.E.P.S.A

Scheda: 1758 Provincia: NA Comune: Pozzuoli Indirizzo: Via Napoli

Sez: Foglio: 90 Particella: 235 Sub: 1 Cat.: A/4 Rendita: 325,37

Reddito: 0,00 Valore Contabile: 42.417,84

Destinazione d'uso: S.E.P.S.A

Scheda: 1756 Provincia: NA Comune: Pozzuoli Indirizzo: Via Napoli, 179/A

Sez: Foglio: 90 Particella: 224 Sub: 1 Cat.: D/8 Rendita: 2.068,00

Reddito: 0,00 Valore Contabile: 109.525,41

Destinazione d'uso: S.E.P.S.A

Scheda: 1757 Provincia: NA Comune: Pozzuoli Indirizzo: Via Napoli, 179/A

Sez: Foglio: 90 Particella: 226 Sub: 1 Cat.: D/8 Rendita: 4.482,00

Reddito: 0,00 Valore Contabile: 237.375,69

Destinazione d'uso: S.E.P.S.A

Scheda: 1739 Provincia: NA Comune: Pozzuoli Indirizzo: Via Napoli, 85/A

Sez: Foglio: 56 Particella: 1126 Sub: 1 Cat.: D/8 Rendita: 11.350,00

Reddito: 0,00 Valore Contabile: 601.118,70

Destinazione d'uso: S.E.P.S.A

Direzione Generale per le Risorse Strumentali Allegato L - Immobili Demaniali-Fabbricati

Scheda: 1754 Provincia: NA Comune: Pozzuoli Indirizzo: Via Napoli,239

Sez: Foglio: 90 Particella: 101 Sub: 2 Cat.: C/6 Rendita: 25,31

Reddito: 0,00 Valore Contabile: 3.299,62

Destinazione d'uso: S.E.P.S.A

Scheda: 1755 Provincia: NA Comune: Pozzuoli Indirizzo: Via Napoli,241

Sez: Foglio: 90 Particella: 102 Sub: 2 Cat.: C/6 Rendita: 30,37

Reddito: 0,00 Valore Contabile: 0,00

Destinazione d'uso: S.E.P.S.A

Scheda: 1742 Provincia: NA Comune: Pozzuoli Indirizzo: Via Napoli,91/A

Sez: Foglio: 56 Particella: 1128 Sub: 1 Cat.: D/8 Rendita: 7.630,00

Reddito: 0,00 Valore Contabile: 404.100,06

Destinazione d'uso: S.E.P.S.A

Scheda: 1733 Provincia: NA Comune: Pozzuoli Indirizzo: Via Nicola Fasano, 130

Sez: Foglio: 42 Particella: 120 Sub: Cat.: E/1 Rendita: 1.725,38

Reddito: 0,00 Valore Contabile: 77.321,63

Destinazione d'uso: S.E.P.S.A

Scheda: 1730 Provincia: NA Comune: Pozzuoli Indirizzo: Via Vicinale Canosa

Sez: Foglio: 3 Particella: 99 Sub: 2 Cat.: F/2 Rendita: 0,00

Reddito: 0,00 Valore Contabile: 0,00

Destinazione d'uso: S.E.P.S.A

Scheda: 1731 Provincia: NA Comune: Pozzuoli Indirizzo: Via Vicinale Canosa

Sez: Foglio: 3 Particella: 99 Sub: 3 Cat.: F/2 Rendita: 0,00

Reddito: 0,00 Valore Contabile: 0,00

Destinazione d'uso: S.E.P.S.A

Scheda: 1749 Provincia: NA Comune: Pozzuoli Indirizzo: Viale Cappuccini ,3 B

Sez: Foglio: 76 Particella: 535 Sub: 1 Cat.: E/1 Rendita: 680,00

Reddito: 0,00 Valore Contabile: 101.862,23

Destinazione d'uso: S.E.P.S.A

Scheda: 1748 Provincia: NA Comune: Pozzuoli Indirizzo: Viale Cappuccini ,3 C

Sez: Foglio: 76 Particella: 235 Sub: 2 Cat.: A/3 Rendita: 244,03

Reddito: 0,00 Valore Contabile: 0,00

Destinazione d'uso: S.E.P.S.A

Direzione Generale per le Risorse Strumentali Allegato L - Immobili Demaniali-Fabbricati

Scheda: 1759 Provincia: NA Comune: Pozzuoli Indirizzo: Viale Dei Platini

Sez: Foglio: 91 Particella: 457 Sub: 2 Cat.: E/1 Rendita: 0,00

Reddito: 0,00 Valore Contabile: 161.556,62

Destinazione d'uso: S.E.P.S.A

Scheda: 1760 Provincia: NA Comune: Pozzuoli Indirizzo: Viale Dei Platini, 1

Sez: Foglio: 91 Particella: 457 Sub: 3 Cat.: C/1 Rendita: 0,00

Reddito: 0,00 Valore Contabile: 17.219,33

Destinazione d'uso: S.E.P.S.A

Scheda: 1761 Provincia: NA Comune: Pozzuoli Indirizzo: Viale Dei Platini, 1

Sez: Foglio: 91 Particella: 457 Sub: 4 Cat.: C/2 Rendita: 0,00

Reddito: 0,00 Valore Contabile: 1.776,91

Destinazione d'uso: S.E.P.S.A

Scheda: 1762 Provincia: NA Comune: Pozzuoli Indirizzo: Viale Dei Platini, 1

Sez: Foglio: 91 Particella: 457 Sub: 5 Cat.: A/3 Rendita: 0,00

Reddito: 0,00 Valore Contabile: 49.992,21

Destinazione d'uso: S.E.P.S.A

Scheda: 1786 Provincia: NA Comune: Quarto Indirizzo: Via Seitolla

Sez: Foglio: 7 Particella: 635 Sub: 1 Cat.: D/1 Rendita: 0,00

Reddito: 0,00 Valore Contabile: 21.336,80

Destinazione d'uso: S.E.P.S.A

Scheda: 1787 Provincia: NA Comune: Quarto Indirizzo: Via Seitolla

Sez: Foglio: 7 Particella: 635 Sub: 2 Cat.: D/8 Rendita: 0,00

Reddito: 0,00 Valore Contabile: 2.102.320,23

Destinazione d'uso: S.E.P.S.A

Scheda: 1791 Provincia: NA Comune: Quarto Indirizzo: Via Seitolla

Sez: Foglio: 7 Particella: 875 Sub: 1 Cat.: D/7 Rendita: 0,00

Reddito: 0,00 Valore Contabile: 231.059,97

Destinazione d'uso: S.E.P.S.A

Scheda: 1792 Provincia: NA Comune: Roccarainola Indirizzo:

Sez: Foglio: 30 Particella: 187 Sub: Cat.: E/1 Rendita: 28.417,63

Reddito: 0,00 Valore Contabile: 944.711,15

Destinazione d'uso: Circumvesuviana

Direzione Generale per le Risorse Strumentali Allegato L - Immobili Demaniali-Fabbricati

Scheda: 1819 Provincia: NA Comune: San Giuseppe Vesuviano Indirizzo:

Sez: Foglio: 1 Particella: 39 Sub: Cat.: E/1 Rendita: 5.823,15

Reddito: 0,00 Valore Contabile: 193.583,87

Destinazione d'uso: Circumvesuviana

Scheda: 1822 Provincia: NA Comune: San Giuseppe Vesuviano Indirizzo:

Sez: Foglio: 2 Particella: 328 Sub: 3 Cat.: D/7 Rendita: 54.588,93

Reddito: 0,00 Valore Contabile: 2.666.415,61

Destinazione d'uso: Circumvesuviana

Scheda: 1925 Provincia: NA Comune: Sant'Anastasia Indirizzo:

Sez: Foglio: 11 Particella: 85 Sub: Cat.: E/1 Rendita: 10.371,00

Reddito: 0,00 Valore Contabile: 344.771,86

Destinazione d'uso: Circumvesuviana

Scheda: 1926 Provincia: NA Comune: Sant'Anastasia Indirizzo:

Sez: Foglio: 11 Particella: 85 Sub: 2 Cat.: A/3 Rendita: 281,99

Reddito: 0,00 Valore Contabile: 36.762,47

Destinazione d'uso: Circumvesuviana

Scheda: 1927 Provincia: NA Comune: Sant'Anastasia Indirizzo:

Sez: Foglio: 13 Particella: 161 Sub: Cat.: E/1 Rendita: 30.423,75

Reddito: 0,00 Valore Contabile: 1.011.402,27

Destinazione d'uso: Circumvesuviana

Scheda: 3743 Provincia: NA Comune: Sant'Antonio Abate Indirizzo:

Sez: Foglio: 2 Particella: 1567 Sub: Cat.: C/2 Rendita: 64,14

Reddito: 0,00 Valore Contabile: 10.355,99

Destinazione d'uso: Emergenza fiume Sarno

Scheda: 3742 Provincia: NA Comune: Sant'Antonio Abate Indirizzo:

Sez: Foglio: 2 Particella: 1888 Sub: Cat.: D/1 Rendita: 67,58

Reddito: 0,00 Valore Contabile: 4.390,94

Destinazione d'uso: Emergenza fiume Sarno

Scheda: 3732 Provincia: NA Comune: Sant'Antonio Abate Indirizzo:

Sez: Foglio: 3 Particella: 2123 Sub: 1 Cat.: D/7 Rendita: 600,00

Reddito: 0,00 Valore Contabile: 38.984,40

Destinazione d'uso: Emergenza fiume Sarno

Direzione Generale per le Risorse Strumentali Allegato L - Immobili Demaniali-Fabbricati

Scheda: 3733 Provincia: NA Comune: Sant'Antonio Abate Indirizzo:

Sez: Foglio: 3 Particella: 2123 Sub: 10 Cat.: D/7 Rendita: 420,00

Reddito: 0,00 Valore Contabile: 27.289,08

Destinazione d'uso: Emergenza fiume Sarno

Scheda: 3734 Provincia: NA Comune: Sant'Antonio Abate Indirizzo:

Sez: Foglio: 3 Particella: 2123 Sub: 2 Cat.: D/7 Rendita: 600,00

Reddito: 0,00 Valore Contabile: 38.984,40

Destinazione d'uso: Emergenza fiume Sarno

Scheda: 3735 Provincia: NA Comune: Sant'Antonio Abate Indirizzo:

Sez: Foglio: 3 Particella: 2123 Sub: 3 Cat.: D/7 Rendita: 3.000,00

Reddito: 0,00 Valore Contabile: 194.922,00

Destinazione d'uso: Emergenza fiume Sarno

Scheda: 3736 Provincia: NA Comune: Sant'Antonio Abate Indirizzo:

Sez: Foglio: 3 Particella: 2123 Sub: 4 Cat.: D/7 Rendita: 480,00

Reddito: 0,00 Valore Contabile: 31.187,52

Destinazione d'uso: Emergenza fiume Sarno

Scheda: 3737 Provincia: NA Comune: Sant'Antonio Abate Indirizzo:

Sez: Foglio: 3 Particella: 2123 Sub: 5 Cat.: D/7 Rendita: 180,00

Reddito: 0,00 Valore Contabile: 11.695,32

Destinazione d'uso: Emergenza fiume Sarno

Scheda: 3738 Provincia: NA Comune: Sant'Antonio Abate Indirizzo:

Sez: Foglio: 3 Particella: 2123 Sub: 6 Cat.: D/7 Rendita: 600,00

Reddito: 0,00 Valore Contabile: 38.984,40

Destinazione d'uso: Emergenza fiume Sarno

Scheda: 3739 Provincia: NA Comune: Sant'Antonio Abate Indirizzo:

Sez: Foglio: 3 Particella: 2123 Sub: 7 Cat.: D/7 Rendita: 600,00

Reddito: 0,00 Valore Contabile: 38.984,40

Destinazione d'uso: Emergenza fiume Sarno

Scheda: 3740 Provincia: NA Comune: Sant'Antonio Abate Indirizzo:

Sez: Foglio: 3 Particella: 2123 Sub: 8 Cat.: D/7 Rendita: 480,00

Reddito: 0,00 Valore Contabile: 31.187,52

Destinazione d'uso: Emergenza fiume Sarno

Direzione Generale per le Risorse Strumentali Allegato L - Immobili Demaniali-Fabbricati

Scheda: 3721 Provincia: NA Comune: Sant'Antonio Abate Indirizzo:

Sez: Foglio: 3 Particella: 2124 Sub: 11 Cat.: D/7 Rendita: 480,00

Reddito: 0,00 Valore Contabile: 31.187,52

Destinazione d'uso: Emergenza fiume Sarno

Scheda: 3722 Provincia: NA Comune: Sant'Antonio Abate Indirizzo:

Sez: Foglio: 3 Particella: 2124 Sub: 12 Cat.: D/7 Rendita: 360,00

Reddito: 0,00 Valore Contabile: 23.390,64

Destinazione d'uso: Emergenza fiume Sarno

Scheda: 3723 Provincia: NA Comune: Sant'Antonio Abate Indirizzo:

Sez: Foglio: 3 Particella: 2124 Sub: 2 Cat.: D/7 Rendita: 1.200,00

Reddito: 0,00 Valore Contabile: 77.968,80

Destinazione d'uso: Emergenza fiume Sarno

Scheda: 3724 Provincia: NA Comune: Sant'Antonio Abate Indirizzo:

Sez: Foglio: 3 Particella: 2124 Sub: 3 Cat.: D/7 Rendita: 180,00

Reddito: 0,00 Valore Contabile: 11.695,32

Destinazione d'uso: Emergenza fiume Sarno

Scheda: 3725 Provincia: NA Comune: Sant'Antonio Abate Indirizzo:

Sez: Foglio: 3 Particella: 2124 Sub: 4 Cat.: D/7 Rendita: 90,00

Reddito: 0,00 Valore Contabile: 5.847,66

Destinazione d'uso: Emergenza fiume Sarno

Scheda: 3726 Provincia: NA Comune: Sant'Antonio Abate Indirizzo:

Sez: Foglio: 3 Particella: 2124 Sub: 5 Cat.: D/7 Rendita: 180,00

Reddito: 0,00 Valore Contabile: 11.695,32

Destinazione d'uso: Emergenza fiume Sarno

Scheda: 3727 Provincia: NA Comune: Sant'Antonio Abate Indirizzo:

Sez: Foglio: 3 Particella: 2124 Sub: 6 Cat.: D/7 Rendita: 720,00

Reddito: 0,00 Valore Contabile: 46.781,28

Destinazione d'uso: Emergenza fiume Sarno

Scheda: 3728 Provincia: NA Comune: Sant'Antonio Abate Indirizzo:

Sez: Foglio: 3 Particella: 2124 Sub: 7 Cat.: D/7 Rendita: 240,00

Reddito: 0,00 Valore Contabile: 15.593,76

Destinazione d'uso: Emergenza fiume Sarno

Direzione Generale per le Risorse Strumentali Allegato L - Immobili Demaniali-Fabbricati

Scheda: 3729 Provincia: NA Comune: Sant'Antonio Abate Indirizzo:

Sez: Foglio: 3 Particella: 2124 Sub: 8 Cat.: D/7 Rendita: 480,00

Reddito: 0,00 Valore Contabile: 31.187,52

Destinazione d'uso: Emergenza fiume Sarno

Scheda: 3730 Provincia: NA Comune: Sant'Antonio Abate Indirizzo:

Sez: Foglio: 3 Particella: 2124 Sub: 9 Cat.: D/7 Rendita: 180,00

Reddito: 0,00 Valore Contabile: 11.695,32

Destinazione d'uso: Emergenza fiume Sarno

Scheda: 3731 Provincia: NA Comune: Sant'Antonio Abate Indirizzo:

Sez: Foglio: 3 Particella: 2124 Sub: 10 Cat.: D/7 Rendita: 600,00

Reddito: 0,00 Valore Contabile: 38.984,40

Destinazione d'uso: Emergenza fiume Sarno

Scheda: 3741 Provincia: NA Comune: Sant'Antonio Abate Indirizzo:

Sez: Foglio: 3 Particella: 2124 Sub: 1 Cat.: D/7 Rendita: 180,00

Reddito: 0,00 Valore Contabile: 11.695,32

Destinazione d'uso: Emergenza fiume Sarno

Scheda: 1942 Provincia: NA Comune: Somma Vesuviana Indirizzo:

Sez: Foglio: 12 Particella: 139 Sub: 2 Cat.: E/1 Rendita: 4.736,70

Reddito: 0,00 Valore Contabile: 179.520,17

Destinazione d'uso: Circumvesuviana

Scheda: 1943 Provincia: NA Comune: Somma Vesuviana Indirizzo:

Sez: Foglio: 12 Particella: 139 Sub: 3 Cat.: A/3 Rendita: 206,58

Reddito: 0,00 Valore Contabile: 26.931,42

Destinazione d'uso: Circumvesuviana

Scheda: 1944 Provincia: NA Comune: Somma Vesuviana Indirizzo:

Sez: Foglio: 14 Particella: 2152 Sub: Cat.: A/2 Rendita: 426,08

Reddito: 0,00 Valore Contabile: 55.547,20

Destinazione d'uso: Circumvesuviana

Scheda: 1945 Provincia: NA Comune: Somma Vesuviana Indirizzo:

Sez: Foglio: 14 Particella: 302 Sub: 1 Cat.: E/1 Rendita: 2.979,90

Reddito: 0,00 Valore Contabile: 99.063,33

Destinazione d'uso: Circumvesuviana

Direzione Generale per le Risorse Strumentali Allegato L - Immobili Demaniali-Fabbricati

Scheda: 1946 Provincia: NA Comune: Somma Vesuviana Indirizzo:

Sez: Foglio: 14 Particella: 302 Sub: 2 Cat.: A/3 Rendita: 258,23

Reddito: 0,00 Valore Contabile: 33.664,93

Destinazione d'uso: Circumvesuviana

Scheda: 1947 Provincia: NA Comune: Somma Vesuviana Indirizzo:

Sez: Foglio: 17 Particella: 112 Sub: 1 Cat.: E/1 Rendita: 480,30

Reddito: 0,00 Valore Contabile: 15.952,11

Destinazione d'uso: Circumvesuviana

Scheda: 1948 Provincia: NA Comune: Somma Vesuviana Indirizzo:

Sez: Foglio: 17 Particella: 112 Sub: 2 Cat.: A/3 Rendita: 309,87

Reddito: 0,00 Valore Contabile: 40.397,13

Destinazione d'uso: Circumvesuviana

Scheda: 1949 Provincia: NA Comune: Somma Vesuviana Indirizzo:

Sez: Foglio: 30 Particella: 510 Sub: 6 Cat.: C/3 Rendita: 973,47

Reddito: 0,00 Valore Contabile: 111.045,67

Destinazione d'uso: Circumvesuviana

Scheda: 1950 Provincia: NA Comune: Somma Vesuviana Indirizzo:

Sez: Foglio: 30 Particella: 510 Sub: 7 Cat.: A/3 Rendita: 340,86

Reddito: 0,00 Valore Contabile: 44.437,24

Destinazione d'uso: Circumvesuviana

Scheda: 1951 Provincia: NA Comune: Somma Vesuviana Indirizzo:

Sez: Foglio: 30 Particella: 510 Sub: 8 Cat.: A/3 Rendita: 371,85

Reddito: 0,00 Valore Contabile: 48.476,79

Destinazione d'uso: Circumvesuviana

Scheda: 1953 Provincia: NA Comune: Striano Indirizzo:

Sez: Foglio: 8 Particella: 171 Sub: 1 Cat.: E/1 Rendita: 8.829,00

Reddito: 0,00 Valore Contabile: 293.509,86

Destinazione d'uso: Circumvesuviana

Scheda: 1954 Provincia: NA Comune: Striano Indirizzo:

Sez: Foglio: 8 Particella: 171 Sub: 2 Cat.: A/3 Rendita: 332,34

Reddito: 0,00 Valore Contabile: 43.326,50

Destinazione d'uso: Circumvesuviana

Direzione Generale per le Risorse Strumentali Allegato L - Immobili Demaniali-Fabbricati

Scheda: 1955 Provincia: NA Comune: Terzigno Indirizzo:

Sez: Foglio: 4 Particella: 371 Sub: 1 Cat.: E/1 Rendita: 12.054,00

Reddito: 0,00 Valore Contabile: 400.721,25

Destinazione d'uso: Circumvesuviana

Scheda: 1956 Provincia: NA Comune: Terzigno Indirizzo:

Sez: Foglio: 4 Particella: 371 Sub: 2 Cat.: A/2 Rendita: 232,41

Reddito: 0,00 Valore Contabile: 30.298,82

Destinazione d'uso: Circumvesuviana

Scheda: 1957 Provincia: NA Comune: Terzigno Indirizzo:

Sez: Foglio: 6 Particella: 312 Sub: Cat.: D/7 Rendita: 46.849,17

Reddito: 0,00 Valore Contabile: 2.290.362,23

Destinazione d'uso: Circumvesuviana

Scheda: 1989 Provincia: NA Comune: Torre Annunziata Indirizzo:

Sez: Foglio: 3 Particella: 90 Sub: Cat.: E/1 Rendita: 31.137,11

Reddito: 0,00 Valore Contabile: 1.649.083,63

Destinazione d'uso: Circumvesuviana Linea Napoli - Sorrento

Scheda: 1990 Provincia: NA Comune: Torre Annunziata Indirizzo:

Sez: Foglio: 3 Particella: 91 Sub: Cat.: E/1 Rendita: 21.295,33

Reddito: 0,00 Valore Contabile: 954.328,91

Destinazione d'uso: Circumvesuviana Linea Napoli - Sorrento

Scheda: 1984 Provincia: NA Comune: Torre Annunziata Indirizzo: Via Plinio , 129 Piano 1°

Sez: Foglio: 12 Particella: 877 Sub: 3 Cat.: D/1 Rendita: 1.422,00

Reddito: 0,00 Valore Contabile: 17.974,30

Destinazione d'uso: Circumvesuviana

Scheda: 1983 Provincia: NA Comune: Torre Annunziata Indirizzo: Via Plinio , 129 Piano T. 1.2

Sez: Foglio: 12 Particella: 877 Sub: 2 Cat.: D/1 Rendita: 3.088,00

Reddito: 0,00 Valore Contabile: 389.396,80

Destinazione d'uso: Circumvesuviana

Scheda: 2025 Provincia: NA Comune: Torre Del Greco Indirizzo:

Sez: Foglio: 15 Particella: 363 Sub: Cat.: D/7 Rendita: 0,00

Reddito: 0,00 Valore Contabile: 6.495.564,74

Destinazione d'uso: Circumvesuviana

Direzione Generale per le Risorse Strumentali Allegato L - Immobili Demaniali-Fabbricati

Scheda: 2064 Provincia: NA Comune: Torre Del Greco Indirizzo:

Sez: Foglio: 26 Particella: 317 Sub: 1 Cat.: A/5 Rendita: 0,00

Reddito: 0,00 Valore Contabile: 10.435,97

Destinazione d'uso: Circumvesuviana

Scheda: 2065 Provincia: NA Comune: Torre Del Greco Indirizzo:

Sez: Foglio: 26 Particella: 317 Sub: 2 Cat.: A/5 Rendita: 0,00

Reddito: 0,00 Valore Contabile: 10.435,97

Destinazione d'uso: Circumvesuviana

Scheda: 2112 Provincia: NA Comune: Trecase Indirizzo:

Sez: Foglio: 16 Particella: 457 Sub: Cat.: E/1 Rendita: 20.702,69

Reddito: 0,00 Valore Contabile: 927.770,34

Destinazione d'uso: Circumvesuviana Linea Napoli - Sorrento

Scheda: 2141 Provincia: NA Comune: Vico Equense Indirizzo:

Sez: Foglio: 11 Particella: 590 Sub: Cat.: E/1 Rendita: 126.323,60

Reddito: 0,00 Valore Contabile: 5.661.065,80

Destinazione d'uso: Circumvesuviana Linea Napoli - Sorrento

Scheda: 2152 Provincia: NA Comune: Vico Equense Indirizzo:

Sez: Foglio: 2 Particella: 243 Sub: Cat.: ND Rendita: 0,00

Reddito: 0,00 Valore Contabile: 0,00

Destinazione d'uso: Circumvesuviana Linea Napoli - Sorrento

Scheda: 2159 Provincia: NA Comune: Vico Equense Indirizzo:

Sez: Foglio: 7 Particella: 817 Sub: Cat.: E/1 Rendita: 136.242,67

Reddito: 0,00 Valore Contabile: 6.105.579,01

Destinazione d'uso: Circumvesuviana Linea Napoli - Sorrento

Scheda: 2160 Provincia: NA Comune: Vico Equense Indirizzo:

Sez: Foglio: 7 Particella: 818 Sub: Cat.: D/7 Rendita: 17.810,00

Reddito: 0,00 Valore Contabile: 523.118,38

Destinazione d'uso: Circumvesuviana Linea Napoli - Sorrento

Scheda: 3087 Provincia: SA Comune: Angri Indirizzo: Via Ortaloretto

Sez: Foglio: 1 Particella: 1389 Sub: Cat.: E/3 Rendita: 175.773,00

Reddito: 0,00 Valore Contabile: 31.179.124,03

Destinazione d'uso: Depuratore di Angri

Direzione Generale per le Risorse Strumentali Allegato L - Immobili Demaniali-Fabbricati

Scheda: 2169 Provincia: SA Comune: Baronissi Indirizzo: Via Garibaldi S.N.C.

Sez: Foglio: 9 Particella: 1938 Sub: 1 Cat.: A/3 Rendita: 568,10

Reddito: 0,00 Valore Contabile: 55.546,54

Destinazione d'uso: ex SS 88 DEI DUE PRINCIPATI dal Km 0 al Km 64,29 estesa 64,29. Da inn. SS n. 18 a Benevento

Scheda: 2170 Provincia: SA Comune: Baronissi Indirizzo: Via Garibaldi S.N.C.

Sez: Foglio: 9 Particella: 1938 Sub: 2 Cat.: A/3 Rendita: 619,75

Reddito: 0,00 Valore Contabile: 60.596,67

Destinazione d'uso: ex SS 88 DEI DUE PRINCIPATI dal Km 0 al Km 64,29 estesa 64,29. Da inn. SS n. 18 a Benevento

Scheda: 2186 Provincia: SA Comune: Castelnuovo Di Conza Indirizzo: Strada Statale 91 Km 81+300

Sez: Foglio: 10 Particella: 270 Sub: 1 Cat.: A/2 Rendita: 858,61

Reddito: 0,00 Valore Contabile: 83.951,45

Destinazione d'uso: ex SS 91 DELLA VALLE DEL SELE dal Km 0 al Km 62,6 estesa 62,6. Da inn. SS 90 a inn. SS 7

Scheda: 3088 Provincia: SA Comune: San Marzano Sul Sarno Indirizzo:

Sez: Foglio: 6 Particella: 1466 Sub: Cat.: E/3 Rendita: 24.729,00

Reddito: 0,00 Valore Contabile: 0,00

Destinazione d'uso: Depuratore di Angri

Scheda: 3089 Provincia: SA Comune: Sant'Egidio Del Monte Albino Indirizzo:

Sez: Foglio: 1 Particella: 770 Sub: Cat.: E/3 Rendita: 76.500,00

Reddito: 0,00 Valore Contabile: 0,00

Destinazione d'uso: Depuratore di Angri

Scheda: 1928 Provincia: SA Comune: Sarno Indirizzo:

Sez: Foglio: 19 Particella: 186 Sub: 1 Cat.: E/1 Rendita: 8.180,68

Reddito: 0,00 Valore Contabile: 271.957,21

Destinazione d'uso: Circumvesuviana

Scheda: 1929 Provincia: SA Comune: Sarno Indirizzo:

Sez: Foglio: 19 Particella: 189 Sub: 2 Cat.: A/4 Rendita: 340,86

Reddito: 0,00 Valore Contabile: 44.437,18

Destinazione d'uso: Circumvesuviana

Scheda: 3939 Provincia: SA Comune: Scafati Indirizzo:

Sez: Foglio: 9 Particella: 1739 Sub: Cat.: Rendita: 0,00

Reddito: 0,00 Valore Contabile: 0,00

Destinazione d'uso: Emergenza fiume Sarno

Direzione Generale per le Risorse Strumentali Allegato L - Immobili Demaniali-Fabbricati

Scheda: 1933 Provincia: SA Comune: Scafati Indirizzo:

Sez: Foglio: 16 Particella: 130 Sub: Cat.: E/1 Rendita: 0,00

Reddito: 0,00 Valore Contabile: 183.879,99

Destinazione d'uso: Circumvesuviana

Scheda: 1932 Provincia: SA Comune: Scafati Indirizzo:

Sez: Foglio: 18 Particella: 129 Sub: 1 Cat.: E/1 Rendita: 0,00

Reddito: 0,00 Valore Contabile: 74.299,98

Destinazione d'uso: Circumvesuviana

Scheda: 2952 Provincia: SA Comune: Scafati Indirizzo: Via Manzoni.33

Sez: Foglio: 33 Particella: 547 Sub: 1 Cat.: A/3 Rendita: 666,23

Reddito: 5.031,96 Valore Contabile: 65.141,30

Destinazione d'uso: ex SS 87 SANNITICA dal Km 0 al Km 93,28 estesa 93,28. Da Napoli a inn. SS 88

Scheda: 2953 Provincia: SA Comune: Scafati Indirizzo: Via Manzoni.35

Sez: Foglio: 33 Particella: 547 Sub: 2 Cat.: A/4 Rendita: 721,75

Reddito: 5.249,40 Valore Contabile: 70.569,82

Destinazione d'uso: ex SS 87 SANNITICA dal Km 0 al Km 93,28 estesa 93,28. Da Napoli a inn. SS 88

Reddito Totale: 16.911,84

Valore Totale: 132.219.239,31

Direzione Generale per le Risorse Strumentali Allegato L - Immobili Demaniali - Terreni

Prov.: AV Comune: Aiello Del Sabato Foglio: 2 Part.: 450 Sub:	R.D.: 0,00	
Scheda: 453 Estensione: 330 Qualità: ND	Reddito: 0,00	Valore Contabile: 535,00
Prov.: AV Comune: Aiello Del Sabato Foglio: 2 Part.: 452 Sub:	R.D.: 0,00	
Scheda: 454 Estensione: 390 Qualità: ND	Reddito: 0,00	Valore Contabile: 624,00
Prov.: AV Comune: Aiello Del Sabato Foglio: 2 Part.: 454 Sub:	R.D.: 0,00	
Scheda: 455 Estensione: 270 Qualità: ND	Reddito: 0,00	Valore Contabile: 432,50
Prov.: AV Comune: Aiello Del Sabato Foglio: 2 Part.: 456 Sub:	R.D.: 0,00	
Scheda: 456 Estensione: 200 Qualità: ND	Reddito: 0,00	Valore Contabile: 320,00
Prov.: AV Comune: Aiello Del Sabato Foglio: 4 Part.: 292 Sub:	R.D.: 0,00	
Scheda: 352 Estensione: 120 Qualità: ND	Reddito: 0,00	Valore Contabile: 167,00
Prov.: AV Comune: Aiello Del Sabato Foglio: 6 Part.: 139 Sub:	R.D.: 0,00	
Scheda: 402 Estensione: 50 Qualità: ND	Reddito: 0,00	Valore Contabile: 74,20
Prov.: AV Comune: Aiello Del Sabato Foglio: 7 Part.: 160 Sub:	R.D.: 0,00	
Scheda: 451 Estensione: 60 Qualità: ND	Reddito: 0,00	Valore Contabile: 137,00
Prov.: AV Comune: Aiello Del Sabato Foglio: 7 Part.: 177 Sub:	R.D.: 0,00	
Scheda: 452 Estensione: 120 Qualità: ND	Reddito: 0,00	Valore Contabile: 280,00
Prov.: AV Comune: Aiello Del Sabato Foglio: 7 Part.: 485 Sub:	R.D.: 0,00	
Scheda: 343 Estensione: 90 Qualità: ND	Reddito: 0,00	Valore Contabile: 52,00
Prov.: AV Comune: Aiello Del Sabato Foglio: 7 Part.: 486 Sub:	R.D.: 0,00	
Scheda: 344 Estensione: 81 Qualità: ND	Reddito: 0,00	Valore Contabile: 46,00
Prov.: AV Comune: Atripalda Foglio: 11 Part.: 263 Sub:	R.D.: 0,00	
Scheda: 382 Estensione: 250 Qualità: ND	Reddito: 0,00	Valore Contabile: 370,00
Prov.: AV Comune: Atripalda Foglio: 5 Part.: 213 Sub:	R.D.: 0,00	
Scheda: 437 Estensione: 9 Qualità: ND	Reddito: 0,00	Valore Contabile: 79,50
Prov.: AV Comune: Atripalda Foglio: 5 Part.: 482 Sub:	R.D.: 0,00	
Scheda: 438 Estensione: 60 Qualità: ND	Reddito: 0,00	Valore Contabile: 565,00
Prov.: AV Comune: Atripalda Foglio: 5 Part.: 506 Sub:	R.D.: 0,00	
Scheda: 581 Estensione: 60 Qualità: ND	Reddito: 0,00	Valore Contabile: 605,00
Prov.: AV Comune: Atripalda Foglio: 5 Part.: 782 Sub:	R.D.: 0,00	
Scheda: 439 Estensione: 91 Qualità: ND	Reddito: 0,00	Valore Contabile: 795,50
Prov.: AV Comune: Baiano Foglio: 3 Part.: 33 Sub:	R.D.: 0,00	
Scheda: 887 Estensione: 0 Qualità: Ente Urbano	Reddito: 0,00	Valore Contabile: 0,00
Prov.: AV Comune: Bisaccia Foglio: 57 Part.: 18 Sub:	R.D.: 0,83	
Scheda: 2178 Estensione: 0 Qualità: ND	Reddito: 0,00	Valore Contabile: 140,06
Prov.: AV Comune: Cassano Irpino Foglio: 1 Part.: 136 Sub:	R.D.: 0,00	
Scheda: 406 Estensione: 450 Qualità: ND	Reddito: 0,00	Valore Contabile: 441,34
Prov.: AV Comune: Cassano Irpino Foglio: 1 Part.: 137 Sub:	R.D.: 0,00	
Scheda: 407 Estensione: 40 Qualità: ND	Reddito: 0,00	Valore Contabile: 39,23
Prov.: AV Comune: Cassano Irpino Foglio: 1 Part.: 138 Sub:	R.D.: 0,00	
Scheda: 408 Estensione: 240 Qualità: ND	Reddito: 0,00	Valore Contabile: 235,38
Prov.: AV Comune: Cassano Irpino Foglio: 1 Part.: 139 Sub:	R.D.: 0,00	
Scheda: 409 Estensione: 470 Qualità: ND	Reddito: 0,00	Valore Contabile: 460,95
Prov.: AV Comune: Cassano Irpino Foglio: 1 Part.: 141 Sub:	R.D.: 0,00	
Scheda: 410 Estensione: 270 Qualità: ND	Reddito: 0,00	Valore Contabile: 264,80

Direzione Generale per le Risorse Strumentali Allegato L - Immobili Demaniali - Terreni

Prov.: AV Comune: Cassano Irpino Foglio: 1 Part.: 199 Sub: R.D.: 0,00	
Scheda: 347 Estensione: 320 Qualità: ND	Reddito: 0,00 Valore Contabile: 181,79
Prov.: AV Comune: Cassano Irpino Foglio: 1 Part.: 23 Sub: R.D.: 0,00	
Scheda: 348 Estensione: 118 Qualità: ND	Reddito: 0,00 Valore Contabile: 9,47
Prov.: AV Comune: Cassano Irpino Foglio: 1 Part.: 24 Sub: R.D.: 0,00	
Scheda: 349 Estensione: 550 Qualità: ND	Reddito: 0,00 Valore Contabile: 224,93
Prov.: AV Comune: Cassano Irpino Foglio: 1 Part.: 245 Sub: R.D.: 0,00	
Scheda: 575 Estensione: 660 Qualità: ND	Reddito: 0,00 Valore Contabile: 869,20
Prov.: AV Comune: Cassano Irpino Foglio: 1 Part.: 33 Sub: R.D.: 0,00	
Scheda: 442 Estensione: 525 Qualità: ND	Reddito: 0,00 Valore Contabile: 422,51
Prov.: AV Comune: Cassano Irpino Foglio: 1 Part.: 44 Sub: R.D.: 0,00	
Scheda: 350 Estensione: 100 Qualità: ND	Reddito: 0,00 Valore Contabile: 57,33
Prov.: AV Comune: Cassano Irpino Foglio: 1 Part.: 72 Sub: R.D.: 0,00	
Scheda: 417 Estensione: 460 Qualità: ND	Reddito: 0,00 Valore Contabile: 264,10
Prov.: AV Comune: Cassano Irpino Foglio: 12 Part.: 100 Sub: R.D.: 0,00	
Scheda: 365 Estensione: 1287 Qualità: ND	Reddito: 0,00 Valore Contabile: 841,48
Prov.: AV Comune: Cassano Irpino Foglio: 12 Part.: 109 Sub: R.D.: 0,00	
Scheda: 374 Estensione: 2341 Qualità: ND	Reddito: 0,00 Valore Contabile: 516,25
Prov.: AV Comune: Cassano Irpino Foglio: 12 Part.: 112 Sub: R.D.: 0,00	
Scheda: 609 Estensione: 1590 Qualità: ND	Reddito: 0,00 Valore Contabile: 1.039,60
Prov.: AV Comune: Cassano Irpino Foglio: 12 Part.: 114 Sub: R.D.: 0,00	
Scheda: 371 Estensione: 615 Qualità: ND	Reddito: 0,00 Valore Contabile: 700,09
Prov.: AV Comune: Cassano Irpino Foglio: 12 Part.: 121 Sub: R.D.: 0,00	
Scheda: 346 Estensione: 1550 Qualità: ND	Reddito: 0,00 Valore Contabile: 1.764,45
Prov.: AV Comune: Cassano Irpino Foglio: 12 Part.: 122 Sub: ND R.D.: 0,00	
Scheda: 1 Estensione: 760 Qualità: ND	Reddito: 0,00 Valore Contabile: 321,86
Prov.: AV Comune: Cassano Irpino Foglio: 12 Part.: 123 Sub: R.D.: 0,00	
Scheda: 2 Estensione: 140 Qualità: ND	Reddito: 0,00 Valore Contabile: 59,29
Prov.: AV Comune: Cassano Irpino Foglio: 12 Part.: 136 Sub: R.D.: 0,00	
Scheda: 3 Estensione: 120 Qualità: ND	Reddito: 0,00 Valore Contabile: 14,87
Prov.: AV Comune: Cassano Irpino Foglio: 12 Part.: 137 Sub: R.D.: 0,00	
Scheda: 366 Estensione: 1220 Qualità: ND	Reddito: 0,00 Valore Contabile: 797,68
Prov.: AV Comune: Cassano Irpino Foglio: 12 Part.: 138 Sub: R.D.: 0,00	
Scheda: 367 Estensione: 85 Qualità: ND	Reddito: 0,00 Valore Contabile: 55,58
Prov.: AV Comune: Cassano Irpino Foglio: 12 Part.: 165 Sub: R.D.: 0,00	
Scheda: 4 Estensione: 50 Qualità: ND	Reddito: 0,00 Valore Contabile: 21,17
Prov.: AV Comune: Cassano Irpino Foglio: 12 Part.: 170 Sub: R.D.: 0,00	
Scheda: 5 Estensione: 70 Qualità: ND	Reddito: 0,00 Valore Contabile: 29,64
Prov.: AV Comune: Cassano Irpino Foglio: 12 Part.: 173 Sub: R.D.: 0,00	
Scheda: 578 Estensione: 545 Qualità: ND	Reddito: 0,00 Valore Contabile: 890,85
Prov.: AV Comune: Cassano Irpino Foglio: 12 Part.: 174 Sub: R.D.: 0,00	
Scheda: 6 Estensione: 10 Qualità: ND	Reddito: 0,00 Valore Contabile: 3,46
Prov.: AV Comune: Cassano Irpino Foglio: 12 Part.: 176 Sub: R.D.: 0,00	
Scheda: 579 Estensione: 146 Qualità: ND	Reddito: 0,00 Valore Contabile: 238,65

Direzione Generale per le Risorse Strumentali Allegato L - Immobili Demaniali - Terreni

Prov.: AV Comune: Cassano Irpino Foglio: 12 Part.: 64 Sub: R.D.: 0,00	
Scheda: 7 Estensione: 280 Qualità: ND	Reddito: 0,00 Valore Contabile: 166,30
Prov.: AV Comune: Cassano Irpino Foglio: 12 Part.: 66 Sub: R.D.: 0,00	
Scheda: 472 Estensione: 381 Qualità: ND	Reddito: 0,00 Valore Contabile: 347,89
Prov.: AV Comune: Cassano Irpino Foglio: 12 Part.: 67 Sub: R.D.: 0,00	
Scheda: 473 Estensione: 4 Qualità: ND	Reddito: 0,00 Valore Contabile: 3,65
Prov.: AV Comune: Cassano Irpino Foglio: 12 Part.: 87 Sub: R.D.: 0,00	
Scheda: 8 Estensione: 20 Qualità: ND	Reddito: 0,00 Valore Contabile: 8,47
Prov.: AV Comune: Cassano Irpino Foglio: 12 Part.: 97 Sub: R.D.: 0,00	
Scheda: 9 Estensione: 80 Qualità: ND	Reddito: 0,00 Valore Contabile: 33,88
Prov.: AV Comune: Cassano Irpino Foglio: 12 Part.: 98 Sub: R.D.: 0,00	
Scheda: 10 Estensione: 110 Qualità: ND	Reddito: 0,00 Valore Contabile: 13,63
Prov.: AV Comune: Cassano Irpino Foglio: 13 Part.: 101 Sub: R.D.: 0,00	
Scheda: 375 Estensione: 7323 Qualità: ND	Reddito: 0,00 Valore Contabile: 1.614,92
Prov.: AV Comune: Cassano Irpino Foglio: 13 Part.: 123 Sub: R.D.: 0,00	
Scheda: 11 Estensione: 120 Qualità: ND	Reddito: 0,00 Valore Contabile: 14,87
Prov.: AV Comune: Cassano Irpino Foglio: 13 Part.: 124 Sub: R.D.: 0,00	
Scheda: 12 Estensione: 240 Qualità: ND	Reddito: 0,00 Valore Contabile: 29,75
Prov.: AV Comune: Cassano Irpino Foglio: 13 Part.: 127 Sub: R.D.: 0,00	
Scheda: 13 Estensione: 270 Qualità: ND	Reddito: 0,00 Valore Contabile: 114,34
Prov.: AV Comune: Cassano Irpino Foglio: 13 Part.: 128 Sub: R.D.: 0,00	
Scheda: 376 Estensione: 1756 Qualità: ND	Reddito: 0,00 Valore Contabile: 387,25
Prov.: AV Comune: Cassano Irpino Foglio: 13 Part.: 135 Sub: R.D.: 0,00	
Scheda: 368 Estensione: 393 Qualità: ND	Reddito: 0,00 Valore Contabile: 447,37
Prov.: AV Comune: Cassano Irpino Foglio: 13 Part.: 136 Sub: R.D.: 0,00	
Scheda: 403 Estensione: 254 Qualità: ND	Reddito: 0,00 Valore Contabile: 213,71
Prov.: AV Comune: Cassano Irpino Foglio: 13 Part.: 147 Sub: R.D.: 0,00	
Scheda: 14 Estensione: 40 Qualità: ND	Reddito: 0,00 Valore Contabile: 16,94
Prov.: AV Comune: Cassano Irpino Foglio: 13 Part.: 150 Sub: R.D.: 0,00	
Scheda: 15 Estensione: 180 Qualità: ND	Reddito: 0,00 Valore Contabile: 76,23
Prov.: AV Comune: Cassano Irpino Foglio: 13 Part.: 151 Sub: R.D.: 0,00	
Scheda: 16 Estensione: 120 Qualità: ND	Reddito: 0,00 Valore Contabile: 50,82
Prov.: AV Comune: Cassano Irpino Foglio: 13 Part.: 155 Sub: R.D.: 0,00	
Scheda: 17 Estensione: 400 Qualità: ND	Reddito: 0,00 Valore Contabile: 169,40
Prov.: AV Comune: Cassano Irpino Foglio: 13 Part.: 160 Sub: R.D.: 0,00	
Scheda: 18 Estensione: 40 Qualità: ND	Reddito: 0,00 Valore Contabile: 16,94
Prov.: AV Comune: Cassano Irpino Foglio: 13 Part.: 55 Sub: R.D.: 0,00	
Scheda: 411 Estensione: 322 Qualità: ND	Reddito: 0,00 Valore Contabile: 296,43
Prov.: AV Comune: Cassano Irpino Foglio: 13 Part.: 60 Sub: R.D.: 0,00	
Scheda: 19 Estensione: 180 Qualità: ND	Reddito: 0,00 Valore Contabile: 76,23
Prov.: AV Comune: Cassano Irpino Foglio: 13 Part.: 64 Sub: R.D.: 0,00	
Scheda: 20 Estensione: 240 Qualità: ND	Reddito: 0,00 Valore Contabile: 16,11
Prov.: AV Comune: Cassano Irpino Foglio: 13 Part.: 65 Sub: R.D.: 0,00	
Scheda: 21 Estensione: 30 Qualità: ND	Reddito: 0,00 Valore Contabile: 2,01

Direzione Generale per le Risorse Strumentali Allegato L - Immobili Demaniali - Terreni

Prov.: AV Comune: Cassano Irpino Foglio: 13 Part.: 66 Sub:	R.D.: 0,00	
Scheda: 22 Estensione: 20 Qualità: ND	Reddito: 0,00	Valore Contabile: 8,47
Prov.: AV Comune: Cassano Irpino Foglio: 13 Part.: 69 Sub:	R.D.: 0,00	
Scheda: 23 Estensione: 160 Qualità: ND	Reddito: 0,00	Valore Contabile: 67,97
Prov.: AV Comune: Cassano Irpino Foglio: 4 Part.: 225 Sub:	R.D.: 0,00	
Scheda: 24 Estensione: 200 Qualità: ND	Reddito: 0,00	Valore Contabile: 69,21
Prov.: AV Comune: Cassano Irpino Foglio: 4 Part.: 226 Sub:	R.D.: 0,00	
Scheda: 25 Estensione: 140 Qualità: ND	Reddito: 0,00	Valore Contabile: 28,20
Prov.: AV Comune: Cassano Irpino Foglio: 4 Part.: 244 Sub:	R.D.: 0,00	
Scheda: 369 Estensione: 580 Qualità: ND	Reddito: 0,00	Valore Contabile: 533,94
Prov.: AV Comune: Cassano Irpino Foglio: 4 Part.: 245 Sub:	R.D.: 0,00	
Scheda: 370 Estensione: 295 Qualità: ND	Reddito: 0,00	Valore Contabile: 271,57
Prov.: AV Comune: Cassano Irpino Foglio: 4 Part.: 303 Sub:	R.D.: 0,00	
Scheda: 26 Estensione: 160 Qualità: ND	Reddito: 0,00	Valore Contabile: 99,16
Prov.: AV Comune: Cassano Irpino Foglio: 4 Part.: 323 Sub:	R.D.: 0,00	
Scheda: 27 Estensione: 160 Qualità: ND	Reddito: 0,00	Valore Contabile: 99,16
Prov.: AV Comune: Cassano Irpino Foglio: 4 Part.: 328 Sub:	R.D.: 0,00	
Scheda: 28 Estensione: 160 Qualità: ND	Reddito: 0,00	Valore Contabile: 95,03
Prov.: AV Comune: Cassano Irpino Foglio: 4 Part.: 424 Sub:	R.D.: 0,00	
Scheda: 29 Estensione: 400 Qualità: ND	Reddito: 0,00	Valore Contabile: 138,41
Prov.: AV Comune: Cassano Irpino Foglio: 4 Part.: 425 Sub:	R.D.: 0,00	
Scheda: 30 Estensione: 30 Qualità: ND	Reddito: 0,00	Valore Contabile: 10,38
Prov.: AV Comune: Cassano Irpino Foglio: 4 Part.: 83 Sub:	R.D.: 0,00	
Scheda: 31 Estensione: 40 Qualità: ND	Reddito: 0,00	Valore Contabile: 8,06
Prov.: AV Comune: Cassano Irpino Foglio: 4 Part.: 84 Sub:	R.D.: 0,00	
Scheda: 32 Estensione: 120 Qualità: ND	Reddito: 0,00	Valore Contabile: 24,17
Prov.: AV Comune: Cassano Irpino Foglio: 4 Part.: 85 Sub:	R.D.: 0,00	
Scheda: 33 Estensione: 100 Qualità: ND	Reddito: 0,00	Valore Contabile: 20,14
Prov.: AV Comune: Cassano Irpino Foglio: 4 Part.: 86 Sub:	R.D.: 0,00	
Scheda: 34 Estensione: 120 Qualità: ND	Reddito: 0,00	Valore Contabile: 24,17
Prov.: AV Comune: Cassano Irpino Foglio: 5 Part.: 272 Sub:	R.D.: 0,00	
Scheda: 35 Estensione: 200 Qualità: ND	Reddito: 0,00	Valore Contabile: 40,28
Prov.: AV Comune: Cassano Irpino Foglio: 5 Part.: 273 Sub:	R.D.: 0,00	
Scheda: 36 Estensione: 130 Qualità: ND	Reddito: 0,00	Valore Contabile: 26,18
Prov.: AV Comune: Cassano Irpino Foglio: 5 Part.: 334 Sub:	R.D.: 0,00	
Scheda: 37 Estensione: 400 Qualità: ND	Reddito: 0,00	Valore Contabile: 80,57
Prov.: AV Comune: Cassano Irpino Foglio: 5 Part.: 36 Sub:	R.D.: 0,00	
Scheda: 38 Estensione: 200 Qualità: ND	Reddito: 0,00	Valore Contabile: 40,28
Prov.: AV Comune: Cassano Irpino Foglio: 5 Part.: 39 Sub:	R.D.: 0,00	
Scheda: 39 Estensione: 390 Qualità: ND	Reddito: 0,00	Valore Contabile: 48,34
Prov.: AV Comune: Cassano Irpino Foglio: 5 Part.: 41 Sub:	R.D.: 0,00	
Scheda: 40 Estensione: 40 Qualità: ND	Reddito: 0,00	Valore Contabile: 13,84
Prov.: AV Comune: Cassano Irpino Foglio: 6 Part.: 203 Sub:	R.D.: 0,00	
Scheda: 41 Estensione: 40 Qualità: ND	Reddito: 0,00	Valore Contabile: 8,06

Direzione Generale per le Risorse Strumentali Allegato L - Immobili Demaniali - Terreni

Prov.: AV Comune: Cassano Irpino Foglio: 6 Part.: 207 Sub:	R.D.: 0,00	
Scheda: 42 Estensione: 30 Qualità: ND	Reddito: 0,00	Valore Contabile: 10,38
Prov.: AV Comune: Cassano Irpino Foglio: 6 Part.: 208 Sub:	R.D.: 0,00	
Scheda: 43 Estensione: 80 Qualità: ND	Reddito: 0,00	Valore Contabile: 47,51
Prov.: AV Comune: Cassano Irpino Foglio: 6 Part.: 209 Sub:	R.D.: 0,00	
Scheda: 44 Estensione: 40 Qualità: ND	Reddito: 0,00	Valore Contabile: 5,06
Prov.: AV Comune: Cassano Irpino Foglio: 6 Part.: 240 Sub:	R.D.: 0,00	
Scheda: 45 Estensione: 200 Qualità: ND	Reddito: 0,00	Valore Contabile: 40,28
Prov.: AV Comune: Cassano Irpino Foglio: 6 Part.: 243 Sub:	R.D.: 0,00	
Scheda: 46 Estensione: 200 Qualità: ND	Reddito: 0,00	Valore Contabile: 69,21
Prov.: AV Comune: Cassano Irpino Foglio: 6 Part.: 245 Sub:	R.D.: 0,00	
Scheda: 47 Estensione: 160 Qualità: ND	Reddito: 0,00	Valore Contabile: 32,23
Prov.: AV Comune: Cassano Irpino Foglio: 6 Part.: 246 Sub:	R.D.: 0,00	
Scheda: 48 Estensione: 30 Qualità: ND	Reddito: 0,00	Valore Contabile: 6,04
Prov.: AV Comune: Cassano Irpino Foglio: 6 Part.: 247 Sub:	R.D.: 0,00	
Scheda: 49 Estensione: 30 Qualità: ND	Reddito: 0,00	Valore Contabile: 6,04
Prov.: AV Comune: Cassano Irpino Foglio: 6 Part.: 249 Sub:	R.D.: 0,00	
Scheda: 50 Estensione: 30 Qualità: ND	Reddito: 0,00	Valore Contabile: 10,38
Prov.: AV Comune: Cassano Irpino Foglio: 6 Part.: 250 Sub:	R.D.: 0,00	
Scheda: 51 Estensione: 40 Qualità: ND	Reddito: 0,00	Valore Contabile: 8,06
Prov.: AV Comune: Cassano Irpino Foglio: 6 Part.: 253 Sub:	R.D.: 0,00	
Scheda: 52 Estensione: 100 Qualità: ND	Reddito: 0,00	Valore Contabile: 34,60
Prov.: AV Comune: Cassano Irpino Foglio: 6 Part.: 281 Sub:	R.D.: 0,00	
Scheda: 53 Estensione: 50 Qualità: ND	Reddito: 0,00	Valore Contabile: 10,07
Prov.: AV Comune: Cassano Irpino Foglio: 6 Part.: 283 Sub:	R.D.: 0,00	
Scheda: 54 Estensione: 440 Qualità: ND	Reddito: 0,00	Valore Contabile: 88,62
Prov.: AV Comune: Cassano Irpino Foglio: 6 Part.: 284 Sub:	R.D.: 0,00	
Scheda: 55 Estensione: 220 Qualità: ND	Reddito: 0,00	Valore Contabile: 44,31
Prov.: AV Comune: Cassano Irpino Foglio: 6 Part.: 307 Sub:	R.D.: 0,00	
Scheda: 56 Estensione: 160 Qualità: ND	Reddito: 0,00	Valore Contabile: 55,36
Prov.: AV Comune: Cassano Irpino Foglio: 6 Part.: 347 Sub:	R.D.: 0,00	
Scheda: 57 Estensione: 100 Qualità: ND	Reddito: 0,00	Valore Contabile: 12,39
Prov.: AV Comune: Cassano Irpino Foglio: 6 Part.: 348 Sub:	R.D.: 0,00	
Scheda: 58 Estensione: 60 Qualità: ND	Reddito: 0,00	Valore Contabile: 7,44
Prov.: AV Comune: Cassano Irpino Foglio: 6 Part.: 349 Sub:	R.D.: 0,00	
Scheda: 59 Estensione: 20 Qualità: ND	Reddito: 0,00	Valore Contabile: 2,48
Prov.: AV Comune: Cassano Irpino Foglio: 6 Part.: 35 Sub:	R.D.: 0,00	
Scheda: 60 Estensione: 41.52 Qualità: ND	Reddito: 0,00	Valore Contabile: 41,52
Prov.: AV Comune: Cassano Irpino Foglio: 6 Part.: 40 Sub:	R.D.: 0,00	
Scheda: 61 Estensione: 120 Qualità: ND	Reddito: 0,00	Valore Contabile: 41,52
Prov.: AV Comune: Cassano Irpino Foglio: 6 Part.: 43 Sub:	R.D.: 0,00	
Scheda: 62 Estensione: 100 Qualità: ND	Reddito: 0,00	Valore Contabile: 34,60
Prov.: AV Comune: Cassano Irpino Foglio: 6 Part.: 44 Sub:	R.D.: 0,00	
Scheda: 63 Estensione: 80 Qualità: ND	Reddito: 0,00	Valore Contabile: 27,68

Direzione Generale per le Risorse Strumentali Allegato L - Immobili Demaniali - Terreni

Prov.: AV Comune: Cassano Irpino Foglio: 6 Part.: 46 Sub:	R.D.: 0,00	
Scheda: 64 Estensione: 100 Qualità: ND	Reddito: 0,00	Valore Contabile: 12,39
Prov.: AV Comune: Cassano Irpino Foglio: 6 Part.: 47 Sub:	R.D.: 0,00	
Scheda: 65 Estensione: 70 Qualità: ND	Reddito: 0,00	Valore Contabile: 12,39
Prov.: AV Comune: Cassano Irpino Foglio: 6 Part.: 48 Sub:	R.D.: 0,00	
Scheda: 66 Estensione: 40 Qualità: ND	Reddito: 0,00	Valore Contabile: 4,96
Prov.: AV Comune: Cassano Irpino Foglio: 6 Part.: 50 Sub:	R.D.: 0,00	
Scheda: 67 Estensione: 200 Qualità: ND	Reddito: 0,00	Valore Contabile: 40,28
Prov.: AV Comune: Cassano Irpino Foglio: 6 Part.: 60 Sub:	R.D.: 0,00	
Scheda: 68 Estensione: 280 Qualità: ND	Reddito: 0,00	Valore Contabile: 34,71
Prov.: AV Comune: Cassano Irpino Foglio: 6 Part.: 62 Sub:	R.D.: 0,00	
Scheda: 69 Estensione: 60 Qualità: ND	Reddito: 0,00	Valore Contabile: 5,58
Prov.: AV Comune: Cassano Irpino Foglio: 6 Part.: 63 Sub:	R.D.: 0,00	
Scheda: 70 Estensione: 230 Qualità: ND	Reddito: 0,00	Valore Contabile: 46,33
Prov.: AV Comune: Cassano Irpino Foglio: 6 Part.: 65 Sub:	R.D.: 0,00	
Scheda: 71 Estensione: 120 Qualità: ND	Reddito: 0,00	Valore Contabile: 24,17
Prov.: AV Comune: Cassano Irpino Foglio: 6 Part.: 66 Sub:	R.D.: 0,00	
Scheda: 72 Estensione: 90 Qualità: ND	Reddito: 0,00	Valore Contabile: 18,13
Prov.: AV Comune: Cassano Irpino Foglio: 6 Part.: 68 Sub:	R.D.: 0,00	
Scheda: 73 Estensione: 150 Qualità: ND	Reddito: 0,00	Valore Contabile: 30,21
Prov.: AV Comune: Cassano Irpino Foglio: 6 Part.: 69 Sub:	R.D.: 0,00	
Scheda: 74 Estensione: 160 Qualità: ND	Reddito: 0,00	Valore Contabile: 32,23
Prov.: AV Comune: Cassano Irpino Foglio: 6 Part.: 70 Sub:	R.D.: 0,00	
Scheda: 75 Estensione: 560 Qualità: ND	Reddito: 0,00	Valore Contabile: 112,79
Prov.: AV Comune: Cassano Irpino Foglio: 6 Part.: 71 Sub:	R.D.: 0,00	
Scheda: 76 Estensione: 20 Qualità: ND	Reddito: 0,00	Valore Contabile: 4,03
Prov.: AV Comune: Cassano Irpino Foglio: 6 Part.: 73 Sub:	R.D.: 0,00	
Scheda: 77 Estensione: 50 Qualità: ND	Reddito: 0,00	Valore Contabile: 17,30
Prov.: AV Comune: Cassano Irpino Foglio: 6 Part.: 74 Sub:	R.D.: 0,00	
Scheda: 78 Estensione: 200 Qualità: ND	Reddito: 0,00	Valore Contabile: 69,21
Prov.: AV Comune: Cassano Irpino Foglio: 6 Part.: 75 Sub:	R.D.: 0,00	
Scheda: 79 Estensione: 70 Qualità: ND	Reddito: 0,00	Valore Contabile: 12,09
Prov.: AV Comune: Cassano Irpino Foglio: 6 Part.: 78 Sub:	R.D.: 0,00	
Scheda: 80 Estensione: 110 Qualità: ND	Reddito: 0,00	Valore Contabile: 22,16
Prov.: AV Comune: Cassano Irpino Foglio: 6 Part.: 80 Sub:	R.D.: 0,00	
Scheda: 81 Estensione: 60 Qualità: ND	Reddito: 0,00	Valore Contabile: 20,76
Prov.: AV Comune: Cassano Irpino Foglio: 6 Part.: 94 Sub:	R.D.: 0,00	
Scheda: 82 Estensione: 200 Qualità: ND	Reddito: 0,00	Valore Contabile: 118,79
Prov.: AV Comune: Cassano Irpino Foglio: 7 Part.: 45 Sub:	R.D.: 0,00	
Scheda: 340 Estensione: 2100 Qualità: ND	Reddito: 0,00	Valore Contabile: 1.540,07
Prov.: AV Comune: Cassano Irpino Foglio: 7 Part.: 46 Sub:	R.D.: 0,00	
Scheda: 341 Estensione: 3455 Qualità: ND	Reddito: 0,00	Valore Contabile: 2.533,79
Prov.: AV Comune: Cassano Irpino Foglio: 7 Part.: 47 Sub:	R.D.: 0,00	
Scheda: 342 Estensione: 10 Qualità: ND	Reddito: 0,00	Valore Contabile: 7,33

Direzione Generale per le Risorse Strumentali Allegato L - Immobili Demaniali - Terreni

Prov.: AV Comune: Cassano Irpino Foglio: 8 Part.: 93 Sub:	R.D.: 0,00	
Scheda: 474 Estensione: 648 Qualità: ND	Reddito: 0,00	Valore Contabile: 570,27
Prov.: AV Comune: Cassano Irpino Foglio: 8 Part.: 94 Sub:	R.D.: 0,00	
Scheda: 475 Estensione: 1375 Qualità: ND	Reddito: 0,00	Valore Contabile: 1.210,06
Prov.: AV Comune: Cassano Irpino Foglio: 8 Part.: 96 Sub:	R.D.: 0,00	
Scheda: 377 Estensione: 765 Qualità: ND	Reddito: 0,00	Valore Contabile: 168,70
Prov.: AV Comune: Cassano Irpino Foglio: 9 Part.: 276 Sub:	R.D.: 0,00	
Scheda: 404 Estensione: 298 Qualità: ND	Reddito: 0,00	Valore Contabile: 202,61
Prov.: AV Comune: Cassano Irpino Foglio: 9 Part.: 279 Sub:	R.D.: 0,00	
Scheda: 449 Estensione: 80 Qualità: ND	Reddito: 0,00	Valore Contabile: 464,81
Prov.: AV Comune: Cassano Irpino Foglio: 9 Part.: 280 Sub:	R.D.: 0,00	
Scheda: 450 Estensione: 208 Qualità: ND	Reddito: 0,00	Valore Contabile: 1.208,51
Prov.: AV Comune: Cassano Irpino Foglio: 9 Part.: 4 Sub:	R.D.: 0,00	
Scheda: 418 Estensione: 1300 Qualità: ND	Reddito: 0,00	Valore Contabile: 5.231,35
Prov.: AV Comune: Cassano Irpino Foglio: 9 Part.: 420 Sub:	R.D.: 0,00	
Scheda: 405 Estensione: 345 Qualità: ND	Reddito: 0,00	Valore Contabile: 621,45
Prov.: AV Comune: Cassano Irpino Foglio: 9 Part.: 5 Sub:	R.D.: 0,00	
Scheda: 419 Estensione: 1000 Qualità: ND	Reddito: 0,00	Valore Contabile: 920,58
Prov.: AV Comune: Cassano Irpino Foglio: 9 Part.: 6 Sub:	R.D.: 0,00	
Scheda: 351 Estensione: 680 Qualità: ND	Reddito: 0,00	Valore Contabile: 386,31
Prov.: AV Comune: Cassano Irpino Foglio: 9 Part.: 8 Sub:	R.D.: 0,00	
Scheda: 580 Estensione: 740 Qualità: ND	Reddito: 0,00	Valore Contabile: 6.017,96
Prov.: AV Comune: Castelfranci Foglio: 1 Part.: 102 Sub:	R.D.: 0,00	
Scheda: 502 Estensione: 381 Qualità: ND	Reddito: 0,00	Valore Contabile: 449,42
Prov.: AV Comune: Castelfranci Foglio: 1 Part.: 103 Sub:	R.D.: 0,00	
Scheda: 503 Estensione: 449 Qualità: ND	Reddito: 0,00	Valore Contabile: 583,96
Prov.: AV Comune: Castelfranci Foglio: 1 Part.: 106 Sub:	R.D.: 0,00	
Scheda: 504 Estensione: 277 Qualità: ND	Reddito: 0,00	Valore Contabile: 320,36
Prov.: AV Comune: Castelfranci Foglio: 1 Part.: 217 Sub:	R.D.: 0,00	
Scheda: 505 Estensione: 171 Qualità: ND	Reddito: 0,00	Valore Contabile: 165,27
Prov.: AV Comune: Castelfranci Foglio: 1 Part.: 231 Sub:	R.D.: 0,00	
Scheda: 506 Estensione: 521 Qualità: ND	Reddito: 0,00	Valore Contabile: 433,93
Prov.: AV Comune: Castelfranci Foglio: 1 Part.: 233 Sub:	R.D.: 0,00	
Scheda: 507 Estensione: 569 Qualità: ND	Reddito: 0,00	Valore Contabile: 444,60
Prov.: AV Comune: Castelfranci Foglio: 1 Part.: 249 Sub:	R.D.: 0,00	
Scheda: 508 Estensione: 178 Qualità: ND	Reddito: 0,00	Valore Contabile: 143,64
Prov.: AV Comune: Castelfranci Foglio: 1 Part.: 250 Sub:	R.D.: 0,00	
Scheda: 509 Estensione: 381 Qualità: ND	Reddito: 0,00	Valore Contabile: 307,45
Prov.: AV Comune: Castelfranci Foglio: 1 Part.: 348 Sub:	R.D.: 0,00	
Scheda: 510 Estensione: 111 Qualità: ND	Reddito: 0,00	Valore Contabile: 151,68
Prov.: AV Comune: Castelfranci Foglio: 1 Part.: 374 Sub:	R.D.: 0,00	
Scheda: 511 Estensione: 567 Qualità: ND	Reddito: 0,00	Valore Contabile: 461,03
Prov.: AV Comune: Castelfranci Foglio: 1 Part.: 459 Sub:	R.D.: 0,00	
Scheda: 501 Estensione: 183 Qualità: ND	Reddito: 0,00	Valore Contabile: 320,32

Direzione Generale per le Risorse Strumentali Allegato L - Immobili Demaniali - Terreni

Prov.: AV Comune: Castelfranci	Foglio: 1	Part.: 482	Sub:	R.D.: 0,00		
Scheda: 512	Estensione: 194	Qualità: ND		Reddito: 0,00	Valore Contabile: 265,09	
Prov.: AV Comune: Castelfranci	Foglio: 1	Part.: 493	Sub:	R.D.: 0,00		
Scheda: 513	Estensione: 293	Qualità: ND		Reddito: 0,00	Valore Contabile: 236,41	
Prov.: AV Comune: Castelfranci	Foglio: 1	Part.: 532	Sub:	R.D.: 0,00		
Scheda: 514	Estensione: 9	Qualità: ND		Reddito: 0,00	Valore Contabile: 63,01	
Prov.: AV Comune: Castelfranci	Foglio: 2	Part.: 146	Sub:	R.D.: 0,00		
Scheda: 515	Estensione: 406	Qualità: ND		Reddito: 0,00	Valore Contabile: 327,63	
Prov.: AV Comune: Castelfranci	Foglio: 2	Part.: 161	Sub:	R.D.: 0,00		
Scheda: 292	Estensione: 500	Qualità: ND		Reddito: 0,00	Valore Contabile: 0,00	
Prov.: AV Comune: Castelfranci	Foglio: 2	Part.: 163	Sub:	R.D.: 0,00		
Scheda: 83	Estensione: 30	Qualità: ND		Reddito: 0,00	Valore Contabile: 0,00	
Prov.: AV Comune: Castelfranci	Foglio: 2	Part.: 166	Sub:	R.D.: 0,00		
Scheda: 84	Estensione: 300	Qualità: ND		Reddito: 0,00	Valore Contabile: 0,00	
Prov.: AV Comune: Castelfranci	Foglio: 2	Part.: 168	Sub:	R.D.: 0,00		
Scheda: 516	Estensione: 190	Qualità: ND		Reddito: 0,00	Valore Contabile: 183,45	
Prov.: AV Comune: Castelfranci	Foglio: 2	Part.: 302	Sub:	R.D.: 0,00		
Scheda: 517	Estensione: 281	Qualità: ND		Reddito: 0,00	Valore Contabile: 211,90	
Prov.: AV Comune: Castelfranci	Foglio: 2	Part.: 360	Sub:	R.D.: 0,00		
Scheda: 518	Estensione: 86	Qualità: ND		Reddito: 0,00	Valore Contabile: 93,12	
Prov.: AV Comune: Castelfranci	Foglio: 5	Part.: 191	Sub:	R.D.: 0,00		
Scheda: 448	Estensione: 400	Qualità: ND		Reddito: 0,00	Valore Contabile: 368,23	
Prov.: AV Comune: Cervinara	Foglio: 26	Part.: 301	Sub:	R.D.: 0,00		
Scheda: 4060	Estensione: 974	Qualità:		Reddito: 0,00	Valore Contabile: 4.654,95	
Prov.: AV Comune: Cervinara	Foglio: 26	Part.: 305	Sub:	R.D.: 0,00		
Scheda: 4081	Estensione: 1235	Qualità:		Reddito: 0,00	Valore Contabile: 5.425,52	
Prov.: AV Comune: Cervinara	Foglio: 26	Part.: 307	Sub:	R.D.: 0,00		
Scheda: 4074	Estensione: 959	Qualità:		Reddito: 0,00	Valore Contabile: 2.414,19	
Prov.: AV Comune: Cervinara	Foglio: 26	Part.: 309	Sub:	R.D.: 0,00		
Scheda: 4073	Estensione: 225	Qualità:		Reddito: 0,00	Valore Contabile: 1.745,60	
Prov.: AV Comune: Cervinara	Foglio: 26	Part.: 315	Sub:	R.D.: 0,00		
Scheda: 4080	Estensione: 271	Qualità:		Reddito: 0,00	Valore Contabile: 1.165,47	
Prov.: AV Comune: Cervinara	Foglio: 26	Part.: 317	Sub:	R.D.: 0,00		
Scheda: 4075	Estensione: 201	Qualità:		Reddito: 0,00	Valore Contabile: 1.442,18	
Prov.: AV Comune: Cervinara	Foglio: 26	Part.: 319	Sub:	R.D.: 0,00		
Scheda: 4062	Estensione: 315	Qualità:		Reddito: 0,00	Valore Contabile: 4.111,65	
Prov.: AV Comune: Cervinara	Foglio: 26	Part.: 321	Sub:	R.D.: 0,00		
Scheda: 4072	Estensione: 1345	Qualità:		Reddito: 0,00	Valore Contabile: 5.406,86	
Prov.: AV Comune: Cervinara	Foglio: 26	Part.: 323	Sub:	R.D.: 0,00		
Scheda: 4061	Estensione: 982	Qualità:		Reddito: 0,00	Valore Contabile: 5.098,64	
Prov.: AV Comune: Cervinara	Foglio: 27	Part.: 150	Sub:	R.D.: 0,00		
Scheda: 4064	Estensione: 860	Qualità:		Reddito: 0,00	Valore Contabile: 2.924,00	
Prov.: AV Comune: Cervinara	Foglio: 27	Part.: 151	Sub:	R.D.: 0,00		
Scheda: 4058	Estensione: 868	Qualità:		Reddito: 0,00	Valore Contabile: 2.282,84	

Direzione Generale per le Risorse Strumentali Allegato L - Immobili Demaniali - Terreni

Prov.: AV Comune: Cervinara	Foglio: 27	Part.: 153	Sub:	R.D.: 0,00		
Scheda: 4065	Estensione: 690	Qualità:		Reddito: 0,00	Valore Contabile: 520,00	
Prov.: AV Comune: Cervinara	Foglio: 27	Part.: 154	Sub:	R.D.: 0,00		
Scheda: 4059	Estensione: 997	Qualità:		Reddito: 0,00	Valore Contabile: 2.622,11	
Prov.: AV Comune: Cervinara	Foglio: 27	Part.: 157	Sub:	R.D.: 0,00		
Scheda: 4071	Estensione: 2410	Qualità:		Reddito: 0,00	Valore Contabile: 5.687,06	
Prov.: AV Comune: Cervinara	Foglio: 27	Part.: 251	Sub:	R.D.: 0,00		
Scheda: 4077	Estensione: 589	Qualità:		Reddito: 0,00	Valore Contabile: 2.691,00	
Prov.: AV Comune: Cervinara	Foglio: 27	Part.: 252	Sub:	R.D.: 0,00		
Scheda: 4067	Estensione: 624	Qualità:		Reddito: 0,00	Valore Contabile: 3.375,84	
Prov.: AV Comune: Cervinara	Foglio: 27	Part.: 255	Sub:	R.D.: 0,00		
Scheda: 4076	Estensione: 126	Qualità:		Reddito: 0,00	Valore Contabile: 689,82	
Prov.: AV Comune: Cervinara	Foglio: 27	Part.: 256	Sub:	R.D.: 0,00		
Scheda: 4068	Estensione: 982	Qualità:		Reddito: 0,00	Valore Contabile: 5.304,08	
Prov.: AV Comune: Cervinara	Foglio: 27	Part.: 330	Sub:	R.D.: 0,00		
Scheda: 4066	Estensione: 729	Qualità:		Reddito: 0,00	Valore Contabile: 2.478,00	
Prov.: AV Comune: Cervinara	Foglio: 27	Part.: 332	Sub:	R.D.: 0,00		
Scheda: 4079	Estensione: 16	Qualità:		Reddito: 0,00	Valore Contabile: 989,44	
Prov.: AV Comune: Cervinara	Foglio: 27	Part.: 334	Sub:	R.D.: 0,00		
Scheda: 4078	Estensione: 45	Qualità:		Reddito: 0,00	Valore Contabile: 2.782,08	
Prov.: AV Comune: Cervinara	Foglio: 27	Part.: 336	Sub:	R.D.: 0,00		
Scheda: 4070	Estensione: 1004	Qualità:		Reddito: 0,00	Valore Contabile: 2.369,00	
Prov.: AV Comune: Cervinara	Foglio: 27	Part.: 348	Sub:	R.D.: 0,00		
Scheda: 4069	Estensione: 343	Qualità:		Reddito: 0,00	Valore Contabile: 1.852,02	
Prov.: AV Comune: Cervinara	Foglio: 27	Part.: 350	Sub:	R.D.: 0,00		
Scheda: 4082	Estensione: 278	Qualità:		Reddito: 0,00	Valore Contabile: 2.553,53	
Prov.: AV Comune: Cervinara	Foglio: 27	Part.: 352	Sub:	R.D.: 0,00		
Scheda: 4083	Estensione: 760	Qualità:		Reddito: 0,00	Valore Contabile: 1.228,04	
Prov.: AV Comune: Cervinara	Foglio: 27	Part.: 70	Sub:	R.D.: 0,00		
Scheda: 4084	Estensione: 1270	Qualità:		Reddito: 0,00	Valore Contabile: 10.622,67	
Prov.: AV Comune: Cervinara	Foglio: 27	Part.: 72	Sub:	R.D.: 0,00		
Scheda: 4063	Estensione: 940	Qualità:		Reddito: 0,00	Valore Contabile: 3.196,00	
Prov.: AV Comune: Cervinara	Foglio: 7	Part.: 316	Sub:	R.D.: 46,99		
Scheda: 1302	Estensione: 0	Qualità: ND		Reddito: 0,00	Valore Contabile: 7.929,56	
Prov.: AV Comune: Cervinara	Foglio: 7	Part.: 33	Sub:	R.D.: 0,00		
Scheda: 1303	Estensione: 0	Qualità: ND		Reddito: 0,00	Valore Contabile: 0,00	
Prov.: AV Comune: Chianche	Foglio: 1	Part.: 102	Sub:	R.D.: 0,00		
Scheda: 487	Estensione: 480	Qualità: ND		Reddito: 0,00	Valore Contabile: 667,34	
Prov.: AV Comune: Chianche	Foglio: 1	Part.: 130	Sub:	R.D.: 0,00		
Scheda: 488	Estensione: 40	Qualità: ND		Reddito: 0,00	Valore Contabile: 55,67	
Prov.: AV Comune: Chianche	Foglio: 1	Part.: 131	Sub:	R.D.: 0,00		
Scheda: 489	Estensione: 80	Qualità: ND		Reddito: 0,00	Valore Contabile: 111,19	
Prov.: AV Comune: Chianche	Foglio: 1	Part.: 132	Sub:	R.D.: 0,00		
Scheda: 308	Estensione: 160	Qualità: ND		Reddito: 0,00	Valore Contabile: 122,92	

Direzione Generale per le Risorse Strumentali Allegato L - Immobili Demaniali - Terreni

Prov.: AV Comune: Chianche	Foglio: 1	Part.: 133	Sub:	R.D.: 0,00	
Scheda: 490	Estensione: 40	Qualità: ND		Reddito: 0,00	Valore Contabile: 55,67
Prov.: AV Comune: Chianche	Foglio: 1	Part.: 147	Sub:	R.D.: 0,00	
Scheda: 576	Estensione: 230	Qualità: ND		Reddito: 0,00	Valore Contabile: 319,74
Prov.: AV Comune: Chianche	Foglio: 1	Part.: 149	Sub:	R.D.: 0,00	
Scheda: 491	Estensione: 80	Qualità: ND		Reddito: 0,00	Valore Contabile: 111,19
Prov.: AV Comune: Chianche	Foglio: 1	Part.: 154	Sub:	R.D.: 0,00	
Scheda: 492	Estensione: 50	Qualità: ND		Reddito: 0,00	Valore Contabile: 69,21
Prov.: AV Comune: Chianche	Foglio: 1	Part.: 170	Sub:	R.D.: 0,00	
Scheda: 372	Estensione: 180	Qualità: ND		Reddito: 0,00	Valore Contabile: 139,44
Prov.: AV Comune: Chianche	Foglio: 1	Part.: 175	Sub:	R.D.: 0,00	
Scheda: 493	Estensione: 130	Qualità: ND		Reddito: 0,00	Valore Contabile: 180,71
Prov.: AV Comune: Chianche	Foglio: 1	Part.: 178	Sub:	R.D.: 0,00	
Scheda: 494	Estensione: 50	Qualità: ND		Reddito: 0,00	Valore Contabile: 64,53
Prov.: AV Comune: Chianche	Foglio: 1	Part.: 180	Sub:	R.D.: 0,00	
Scheda: 577	Estensione: 110	Qualità: ND		Reddito: 0,00	Valore Contabile: 140,79
Prov.: AV Comune: Chianche	Foglio: 1	Part.: 193	Sub:	R.D.: 0,00	
Scheda: 373	Estensione: 120	Qualità: ND		Reddito: 0,00	Valore Contabile: 92,96
Prov.: AV Comune: Chianche	Foglio: 1	Part.: 198	Sub:	R.D.: 0,00	
Scheda: 412	Estensione: 70	Qualità: ND		Reddito: 0,00	Valore Contabile: 592,89
Prov.: AV Comune: Chianche	Foglio: 1	Part.: 199	Sub:	R.D.: 0,00	
Scheda: 413	Estensione: 200	Qualità: ND		Reddito: 0,00	Valore Contabile: 1.693,98
Prov.: AV Comune: Chianche	Foglio: 1	Part.: 2	Sub:	R.D.: 0,00	
Scheda: 495	Estensione: 80	Qualità: ND		Reddito: 0,00	Valore Contabile: 111,22
Prov.: AV Comune: Chianche	Foglio: 1	Part.: 212	Sub:	R.D.: 0,00	
Scheda: 414	Estensione: 280	Qualità: ND		Reddito: 0,00	Valore Contabile: 2.371,57
Prov.: AV Comune: Chianche	Foglio: 1	Part.: 214	Sub:	R.D.: 0,00	
Scheda: 496	Estensione: 50	Qualità: ND		Reddito: 0,00	Valore Contabile: 69,52
Prov.: AV Comune: Chianche	Foglio: 1	Part.: 228	Sub:	R.D.: 0,00	
Scheda: 497	Estensione: 60	Qualità: ND		Reddito: 0,00	Valore Contabile: 77,44
Prov.: AV Comune: Chianche	Foglio: 1	Part.: 229	Sub:	R.D.: 0,00	
Scheda: 498	Estensione: 80	Qualità: ND		Reddito: 0,00	Valore Contabile: 102,36
Prov.: AV Comune: Chianche	Foglio: 1	Part.: 23	Sub:	R.D.: 0,00	
Scheda: 415	Estensione: 160	Qualità: ND		Reddito: 0,00	Valore Contabile: 1.355,18
Prov.: AV Comune: Chianche	Foglio: 1	Part.: 230	Sub:	R.D.: 0,00	
Scheda: 499	Estensione: 90	Qualità: ND		Reddito: 0,00	Valore Contabile: 201,93
Prov.: AV Comune: Chianche	Foglio: 1	Part.: 444	Sub:	R.D.: 0,00	
Scheda: 416	Estensione: 150	Qualità: ND		Reddito: 0,00	Valore Contabile: 81,34
Prov.: AV Comune: Chianche	Foglio: 1	Part.: 520	Sub:	R.D.: 0,00	
Scheda: 500	Estensione: 420	Qualità: ND		Reddito: 0,00	Valore Contabile: 542,06
Prov.: AV Comune: Chiusano Di San Domenico	Foglio: 9	Part.: 1004	Sub:	R.D.: 0,00	
Scheda: 2198	Estensione: 300	Qualità: ND		Reddito: 0,00	Valore Contabile: 78,75
Prov.: AV Comune: Chiusano Di San Domenico	Foglio: 9	Part.: 1005	Sub:	R.D.: 0,00	
Scheda: 2199	Estensione: 1280	Qualità: ND		Reddito: 0,00	Valore Contabile: 334,13

Direzione Generale per le Risorse Strumentali Allegato L - Immobili Demaniali - Terreni

Prov.: AV Comune: Chiusano Di San Domenico Foglio: 9 Part.: 1720 Sub: R.D.: 0,00
Scheda: 2200 Estensione: 890 Qualità: ND Reddito: 0,00 Valore Contabile: 310,50
Prov.: AV Comune: Chiusano Di San Domenico Foglio: 9 Part.: 2071 Sub: R.D.: 0,00
Scheda: 2201 Estensione: 105 Qualità: ND Reddito: 0,00 Valore Contabile: 46,13
Prov.: AV Comune: Conza Della Campania Foglio: 4 Part.: 1001 Sub: R.D.: 0,35
Scheda: 3090 Estensione: 0 Qualità: Seminativo Reddito: 0,00 Valore Contabile: 56,88
Prov.: AV Comune: Conza Della Campania Foglio: 4 Part.: 1002 Sub: R.D.: 1,76
Scheda: 3091 Estensione: 0 Qualità: Seminativo Reddito: 0,00 Valore Contabile: 286,00
Prov.: AV Comune: Conza Della Campania Foglio: 4 Part.: 1003 Sub: R.D.: 11,75
Scheda: 3092 Estensione: 0 Qualità: Seminativo Reddito: 0,00 Valore Contabile: 1.909,38
Prov.: AV Comune: Conza Della Campania Foglio: 4 Part.: 1005 Sub: R.D.: 8,71
Scheda: 3093 Estensione: 0 Qualità: Seminativo Reddito: 0,00 Valore Contabile: 1.415,38
Prov.: AV Comune: Conza Della Campania Foglio: 4 Part.: 1006 Sub: R.D.: 5,25
Scheda: 3094 Estensione: 0 Qualità: Seminativo Reddito: 0,00 Valore Contabile: 853,13
Prov.: AV Comune: Conza Della Campania Foglio: 4 Part.: 1007 Sub: R.D.: 0,64
Scheda: 3095 Estensione: 0 Qualità: Seminativo Reddito: 0,00 Valore Contabile: 104,00
Prov.: AV Comune: Conza Della Campania Foglio: 4 Part.: 1008 Sub: R.D.: 1,92
Scheda: 3096 Estensione: 0 Qualità: Seminativo Reddito: 0,00 Valore Contabile: 312,00
Prov.: AV Comune: Conza Della Campania Foglio: 4 Part.: 1009 Sub: R.D.: 2,64
Scheda: 3097 Estensione: 0 Qualità: Seminativo Reddito: 0,00 Valore Contabile: 429,00
Prov.: AV Comune: Conza Della Campania Foglio: 4 Part.: 1010 Sub: R.D.: 3,21
Scheda: 3098 Estensione: 0 Qualità: Seminativo Reddito: 0,00 Valore Contabile: 521,63
Prov.: AV Comune: Conza Della Campania Foglio: 4 Part.: 1012 Sub: R.D.: 0,80
Scheda: 3099 Estensione: 0 Qualità: Seminativo Reddito: 0,00 Valore Contabile: 130,00
Prov.: AV Comune: Conza Della Campania Foglio: 4 Part.: 1014 Sub: R.D.: 7,78
Scheda: 3100 Estensione: 0 Qualità: Seminativo Reddito: 0,00 Valore Contabile: 1.264,25
Prov.: AV Comune: Conza Della Campania Foglio: 4 Part.: 1015 Sub: R.D.: 4,96
Scheda: 3101 Estensione: 0 Qualità: Seminativo Reddito: 0,00 Valore Contabile: 806,00
Prov.: AV Comune: Conza Della Campania Foglio: 4 Part.: 1025 Sub: R.D.: 0,36
Scheda: 3102 Estensione: 0 Qualità: Seminativo Reddito: 0,00 Valore Contabile: 58,50
Prov.: AV Comune: Conza Della Campania Foglio: 4 Part.: 1027 Sub: R.D.: 0,50
Scheda: 3103 Estensione: 0 Qualità: Seminativo Reddito: 0,00 Valore Contabile: 81,25
Prov.: AV Comune: Conza Della Campania Foglio: 4 Part.: 1029 Sub: R.D.: 0,00
Scheda: 3104 Estensione: 0 Qualità: Fabbricato rurale Reddito: 0,00 Valore Contabile: 0,00
Prov.: AV Comune: Conza Della Campania Foglio: 4 Part.: 591 Sub: R.D.: 0,06
Scheda: 3105 Estensione: 0 Qualità: Seminativo Reddito: 0,00 Valore Contabile: 9,75
Prov.: AV Comune: Conza Della Campania Foglio: 4 Part.: 597 Sub: R.D.: 0,17
Scheda: 3106 Estensione: 0 Qualità: Incolto produttivo Reddito: 0,00 Valore Contabile: 27,63
Prov.: AV Comune: Conza Della Campania Foglio: 4 Part.: 600 Sub: R.D.: 0,01
Scheda: 3107 Estensione: 0 Qualità: Incolto produttivo Reddito: 0,00 Valore Contabile: 1,63
Prov.: AV Comune: Conza Della Campania Foglio: 4 Part.: 954 Sub: R.D.: 0,00
Scheda: 3108 Estensione: 0 Qualità: Incolto sterile Reddito: 0,00 Valore Contabile: 0,00
Prov.: AV Comune: Conza Della Campania Foglio: 4 Part.: 956 Sub: R.D.: 3,10
Scheda: 3109 Estensione: 0 Qualità: Seminativo Reddito: 0,00 Valore Contabile: 503,75

Direzione Generale per le Risorse Strumentali Allegato L - Immobili Demaniali - Terreni

Prov.: AV Comune: Conza Della Campania	Foglio: 4	Part.: 957	Sub:	R.D.: 100,71	
Scheda: 3110	Estensione: 0	Qualità: Seminativo		Reddito: 0,00	Valore Contabile: 16.365,38
Prov.: AV Comune: Conza Della Campania	Foglio: 4	Part.: 961	Sub:	R.D.: 3,82	
Scheda: 3111	Estensione: 0	Qualità: Seminativo		Reddito: 0,00	Valore Contabile: 620,75
Prov.: AV Comune: Conza Della Campania	Foglio: 4	Part.: 964	Sub:	R.D.: 0,80	
Scheda: 3112	Estensione: 0	Qualità: Seminativo		Reddito: 0,00	Valore Contabile: 130,00
Prov.: AV Comune: Conza Della Campania	Foglio: 4	Part.: 967	Sub:	R.D.: 0,40	
Scheda: 3113	Estensione: 0	Qualità: Seminativo		Reddito: 0,00	Valore Contabile: 6,05
Prov.: AV Comune: Conza Della Campania	Foglio: 4	Part.: 968	Sub:	R.D.: 11,06	
Scheda: 3114	Estensione: 0	Qualità: Seminativo		Reddito: 0,00	Valore Contabile: 1.797,25
Prov.: AV Comune: Conza Della Campania	Foglio: 4	Part.: 969	Sub:	R.D.: 14,79	
Scheda: 3115	Estensione: 0	Qualità: Seminativo		Reddito: 0,00	Valore Contabile: 2.403,38
Prov.: AV Comune: Conza Della Campania	Foglio: 4	Part.: 970	Sub:	R.D.: 97,17	
Scheda: 3116	Estensione: 0	Qualità: Seminativo		Reddito: 0,00	Valore Contabile: 15.790,13
Prov.: AV Comune: Conza Della Campania	Foglio: 4	Part.: 972	Sub:	R.D.: 1,75	
Scheda: 3117	Estensione: 0	Qualità: Seminativo		Reddito: 0,00	Valore Contabile: 228,75
Prov.: AV Comune: Conza Della Campania	Foglio: 4	Part.: 977	Sub:	R.D.: 9,32	
Scheda: 3118	Estensione: 0	Qualità: Seminativo		Reddito: 0,00	Valore Contabile: 1.514,50
Prov.: AV Comune: Conza Della Campania	Foglio: 4	Part.: 978	Sub:	R.D.: 10,36	
Scheda: 3119	Estensione: 0	Qualità: Seminativo		Reddito: 0,00	Valore Contabile: 1.683,50
Prov.: AV Comune: Conza Della Campania	Foglio: 4	Part.: 979	Sub:	R.D.: 56,15	
Scheda: 3120	Estensione: 0	Qualità: Seminativo		Reddito: 0,00	Valore Contabile: 9.124,38
Prov.: AV Comune: Conza Della Campania	Foglio: 4	Part.: 983	Sub:	R.D.: 0,28	
Scheda: 3121	Estensione: 0	Qualità: Seminativo		Reddito: 0,00	Valore Contabile: 45,50
Prov.: AV Comune: Conza Della Campania	Foglio: 4	Part.: 987	Sub:	R.D.: 4,22	
Scheda: 3122	Estensione: 0	Qualità: Seminativo		Reddito: 0,00	Valore Contabile: 685,75
Prov.: AV Comune: Conza Della Campania	Foglio: 4	Part.: 989	Sub:	R.D.: 1,84	
Scheda: 3123	Estensione: 0	Qualità: Incolto produttivo		Reddito: 0,00	Valore Contabile: 299,00
Prov.: AV Comune: Conza Della Campania	Foglio: 4	Part.: 990	Sub:	R.D.: 2,02	
Scheda: 3124	Estensione: 0	Qualità: Incolto produttivo		Reddito: 0,00	Valore Contabile: 328,25
Prov.: AV Comune: Conza Della Campania	Foglio: 4	Part.: 991	Sub:	R.D.: 0,32	
Scheda: 3125	Estensione: 0	Qualità: Incolto produttivo		Reddito: 0,00	Valore Contabile: 52,00
Prov.: AV Comune: Conza Della Campania	Foglio: 4	Part.: 992	Sub:	R.D.: 6,12	
Scheda: 3126	Estensione: 0	Qualità: Incolto produttivo		Reddito: 0,00	Valore Contabile: 994,50
Prov.: AV Comune: Conza Della Campania	Foglio: 4	Part.: 994	Sub:	R.D.: 13,45	
Scheda: 3127	Estensione: 0	Qualità: Seminativo		Reddito: 0,00	Valore Contabile: 2.185,63
Prov.: AV Comune: Conza Della Campania	Foglio: 4	Part.: 995	Sub:	R.D.: 4,71	
Scheda: 3128	Estensione: 0	Qualità: Seminativo		Reddito: 0,00	Valore Contabile: 765,38
Prov.: AV Comune: Conza Della Campania	Foglio: 4	Part.: 998	Sub:	R.D.: 14,37	
Scheda: 3129	Estensione: 0	Qualità: Seminativo		Reddito: 0,00	Valore Contabile: 2.335,13
Prov.: AV Comune: Flumeri	Foglio: 23	Part.: 77	Sub:	R.D.: 0,00	
Scheda: 476	Estensione: 530	Qualità: ND		Reddito: 0,00	Valore Contabile: 821,17
Prov.: AV Comune: Flumeri	Foglio: 24	Part.: 104	Sub:	R.D.: 0,00	
Scheda: 477	Estensione: 170	Qualità: ND		Reddito: 0,00	Valore Contabile: 236,35

Direzione Generale per le Risorse Strumentali Allegato L - Immobili Demaniali - Terreni

Prov.: AV Comune: Flumeri	Foglio: 24	Part.: 140	Sub:	R.D.: 0,00		
Scheda: 478	Estensione: 100	Qualità: ND		Reddito: 0,00	Valore Contabile: 103,45	
Prov.: AV Comune: Flumeri	Foglio: 24	Part.: 143	Sub:	R.D.: 0,00		
Scheda: 479	Estensione: 320	Qualità: ND		Reddito: 0,00	Valore Contabile: 322,89	
Prov.: AV Comune: Flumeri	Foglio: 24	Part.: 166	Sub:	R.D.: 0,00		
Scheda: 480	Estensione: 80	Qualità: ND		Reddito: 0,00	Valore Contabile: 86,56	
Prov.: AV Comune: Flumeri	Foglio: 24	Part.: 167	Sub:	R.D.: 0,00		
Scheda: 481	Estensione: 320	Qualità: ND		Reddito: 0,00	Valore Contabile: 397,93	
Prov.: AV Comune: Flumeri	Foglio: 24	Part.: 175	Sub:	R.D.: 0,00		
Scheda: 482	Estensione: 20	Qualità: ND		Reddito: 0,00	Valore Contabile: 21,64	
Prov.: AV Comune: Flumeri	Foglio: 24	Part.: 406	Sub:	R.D.: 0,00		
Scheda: 483	Estensione: 80	Qualità: ND		Reddito: 0,00	Valore Contabile: 82,76	
Prov.: AV Comune: Flumeri	Foglio: 24	Part.: 416	Sub:	R.D.: 0,00		
Scheda: 484	Estensione: 80	Qualità: ND		Reddito: 0,00	Valore Contabile: 76,02	
Prov.: AV Comune: Flumeri	Foglio: 24	Part.: 61	Sub:	R.D.: 0,00		
Scheda: 485	Estensione: 370	Qualità: ND		Reddito: 0,00	Valore Contabile: 514,41	
Prov.: AV Comune: Flumeri	Foglio: 28	Part.: 110	Sub:	R.D.: 0,00		
Scheda: 486	Estensione: 75	Qualità: ND		Reddito: 0,00	Valore Contabile: 46,04	
Prov.: AV Comune: Fontanarosa	Foglio: 5	Part.: 115	Sub:	R.D.: 0,00		
Scheda: 356	Estensione: 410	Qualità: ND		Reddito: 0,00	Valore Contabile: 235,46	
Prov.: AV Comune: Fontanarosa	Foglio: 5	Part.: 116	Sub:	R.D.: 0,00		
Scheda: 357	Estensione: 60	Qualità: ND		Reddito: 0,00	Valore Contabile: 34,46	
Prov.: AV Comune: Fontanarosa	Foglio: 5	Part.: 126	Sub:	R.D.: 0,00		
Scheda: 181	Estensione: 40	Qualità: ND		Reddito: 0,00	Valore Contabile: 19,02	
Prov.: AV Comune: Fontanarosa	Foglio: 5	Part.: 127	Sub:	R.D.: 0,00		
Scheda: 182	Estensione: 160	Qualità: ND		Reddito: 0,00	Valore Contabile: 97,16	
Prov.: AV Comune: Fontanarosa	Foglio: 5	Part.: 129	Sub:	R.D.: 0,00		
Scheda: 183	Estensione: 170	Qualità: ND		Reddito: 0,00	Valore Contabile: 140,55	
Prov.: AV Comune: Fontanarosa	Foglio: 5	Part.: 130	Sub:	R.D.: 0,00		
Scheda: 184	Estensione: 200	Qualità: ND		Reddito: 0,00	Valore Contabile: 158,04	
Prov.: AV Comune: Fontanarosa	Foglio: 5	Part.: 131	Sub:	R.D.: 0,00		
Scheda: 185	Estensione: 100	Qualità: ND		Reddito: 0,00	Valore Contabile: 73,16	
Prov.: AV Comune: Fontanarosa	Foglio: 5	Part.: 142	Sub:	R.D.: 0,00		
Scheda: 197	Estensione: 120	Qualità: ND		Reddito: 0,00	Valore Contabile: 77,26	
Prov.: AV Comune: Fontanarosa	Foglio: 5	Part.: 143	Sub:	R.D.: 0,00		
Scheda: 186	Estensione: 220	Qualità: ND		Reddito: 0,00	Valore Contabile: 127,16	
Prov.: AV Comune: Fontanarosa	Foglio: 5	Part.: 179	Sub:	R.D.: 0,00		
Scheda: 187	Estensione: 60	Qualità: ND		Reddito: 0,00	Valore Contabile: 23,71	
Prov.: AV Comune: Fontanarosa	Foglio: 5	Part.: 184	Sub:	R.D.: 0,00		
Scheda: 188	Estensione: 80	Qualità: ND		Reddito: 0,00	Valore Contabile: 31,61	
Prov.: AV Comune: Fontanarosa	Foglio: 5	Part.: 218	Sub:	R.D.: 0,00		
Scheda: 358	Estensione: 80	Qualità: ND		Reddito: 0,00	Valore Contabile: 45,94	
Prov.: AV Comune: Fontanarosa	Foglio: 5	Part.: 219	Sub:	R.D.: 0,00		
Scheda: 359	Estensione: 80	Qualità: ND		Reddito: 0,00	Valore Contabile: 45,94	

Direzione Generale per le Risorse Strumentali Allegato L - Immobili Demaniali - Terreni

Prov.: AV Comune: Fontanarosa	Foglio: 5	Part.: 220	Sub:	R.D.: 0,00		
Scheda: 189	Estensione: 80	Qualità: ND		Reddito: 0,00	Valore Contabile: 40,97	
Prov.: AV Comune: Fontanarosa	Foglio: 5	Part.: 66	Sub:	R.D.: 0,00		
Scheda: 198	Estensione: 200	Qualità: ND		Reddito: 0,00	Valore Contabile: 122,92	
Prov.: AV Comune: Fontanarosa	Foglio: 5	Part.: 73	Sub:	R.D.: 0,00		
Scheda: 199	Estensione: 110	Qualità: ND		Reddito: 0,00	Valore Contabile: 67,60	
Prov.: AV Comune: Fontanarosa	Foglio: 5	Part.: 74	Sub:	R.D.: 0,00		
Scheda: 190	Estensione: 40	Qualità: ND		Reddito: 0,00	Valore Contabile: 19,02	
Prov.: AV Comune: Fontanarosa	Foglio: 8	Part.: 289	Sub:	R.D.: 0,00		
Scheda: 191	Estensione: 90	Qualità: ND		Reddito: 0,00	Valore Contabile: 35,56	
Prov.: AV Comune: Fontanarosa	Foglio: 8	Part.: 290	Sub:	R.D.: 0,00		
Scheda: 192	Estensione: 80	Qualità: ND		Reddito: 0,00	Valore Contabile: 31,61	
Prov.: AV Comune: Fontanarosa	Foglio: 8	Part.: 291	Sub:	R.D.: 0,00		
Scheda: 193	Estensione: 40	Qualità: ND		Reddito: 0,00	Valore Contabile: 15,80	
Prov.: AV Comune: Fontanarosa	Foglio: 8	Part.: 4	Sub:	R.D.: 0,00		
Scheda: 194	Estensione: 40	Qualità: ND		Reddito: 0,00	Valore Contabile: 15,80	
Prov.: AV Comune: Fontanarosa	Foglio: 8	Part.: 5	Sub:	R.D.: 0,00		
Scheda: 195	Estensione: 160	Qualità: ND		Reddito: 0,00	Valore Contabile: 67,90	
Prov.: AV Comune: Fontanarosa	Foglio: 8	Part.: 6	Sub:	R.D.: 0,00		
Scheda: 196	Estensione: 120	Qualità: ND		Reddito: 0,00	Valore Contabile: 50,92	
Prov.: AV Comune: Fontanarosa	Foglio: 8	Part.: 73	Sub:	R.D.: 0,00		
Scheda: 200	Estensione: 110	Qualità: ND		Reddito: 0,00	Valore Contabile: 67,60	
Prov.: AV Comune: Gesualdo	Foglio: 12	Part.: 1	Sub:	R.D.: 0,00		
Scheda: 311	Estensione: 150	Qualità: ND		Reddito: 0,00	Valore Contabile: 52,68	
Prov.: AV Comune: Gesualdo	Foglio: 12	Part.: 2	Sub:	R.D.: 0,00		
Scheda: 360	Estensione: 80	Qualità: ND		Reddito: 0,00	Valore Contabile: 54,72	
Prov.: AV Comune: Gesualdo	Foglio: 12	Part.: 3	Sub:	R.D.: 0,00		
Scheda: 361	Estensione: 520	Qualità: ND		Reddito: 0,00	Valore Contabile: 355,70	
Prov.: AV Comune: Gesualdo	Foglio: 12	Part.: 56	Sub:	R.D.: 0,00		
Scheda: 353	Estensione: 120	Qualità: ND		Reddito: 0,00	Valore Contabile: 127,78	
Prov.: AV Comune: Gesualdo	Foglio: 12	Part.: 69	Sub:	R.D.: 0,00		
Scheda: 354	Estensione: 236	Qualità: ND		Reddito: 0,00	Valore Contabile: 251,30	
Prov.: AV Comune: Gesualdo	Foglio: 14	Part.: 230	Sub:	R.D.: 0,00		
Scheda: 331	Estensione: 1588	Qualità: ND		Reddito: 0,00	Valore Contabile: 2.860,22	
Prov.: AV Comune: Gesualdo	Foglio: 14	Part.: 398	Sub:	R.D.: 0,00		
Scheda: 332	Estensione: 254	Qualità: ND		Reddito: 0,00	Valore Contabile: 457,49	
Prov.: AV Comune: Gesualdo	Foglio: 16	Part.: 170	Sub:	R.D.: 0,00		
Scheda: 362	Estensione: 200	Qualità: ND		Reddito: 0,00	Valore Contabile: 40,18	
Prov.: AV Comune: Gesualdo	Foglio: 16	Part.: 190	Sub:	R.D.: 0,00		
Scheda: 363	Estensione: 90	Qualità: ND		Reddito: 0,00	Valore Contabile: 18,08	
Prov.: AV Comune: Gesualdo	Foglio: 16	Part.: 199	Sub:	R.D.: 0,00		
Scheda: 364	Estensione: 130	Qualità: ND		Reddito: 0,00	Valore Contabile: 26,12	
Prov.: AV Comune: Gesualdo	Foglio: 16	Part.: 227	Sub:	R.D.: 0,00		
Scheda: 355	Estensione: 150	Qualità: ND		Reddito: 0,00	Valore Contabile: 41,70	

Direzione Generale per le Risorse Strumentali Allegato L - Immobili Demaniali - Terreni

Prov.: AV Comune: Gesualdo	Foglio: 27	Part.: 13	Sub:	R.D.: 0,00	
Scheda: 420	Estensione: 660	Qualità: ND		Reddito: 0,00	Valore Contabile: 411,59
Prov.: AV Comune: Gesualdo	Foglio: 27	Part.: 278	Sub:	R.D.: 0,00	
Scheda: 421	Estensione: 60	Qualità: ND		Reddito: 0,00	Valore Contabile: 37,42
Prov.: AV Comune: Gesualdo	Foglio: 3	Part.: 229	Sub:	R.D.: 0,00	
Scheda: 229	Estensione: 10	Qualità: ND		Reddito: 0,00	Valore Contabile: 9,25
Prov.: AV Comune: Gesualdo	Foglio: 3	Part.: 282	Sub:	R.D.: 0,00	
Scheda: 230	Estensione: 140	Qualità: ND		Reddito: 0,00	Valore Contabile: 128,70
Prov.: AV Comune: Gesualdo	Foglio: 3	Part.: 283	Sub:	R.D.: 0,00	
Scheda: 231	Estensione: 10	Qualità: ND		Reddito: 0,00	Valore Contabile: 9,25
Prov.: AV Comune: Gesualdo	Foglio: 3	Part.: 316	Sub:	R.D.: 0,00	
Scheda: 232	Estensione: 115	Qualità: ND		Reddito: 0,00	Valore Contabile: 101,02
Prov.: AV Comune: Gesualdo	Foglio: 5	Part.: 154	Sub:	R.D.: 0,00	
Scheda: 233	Estensione: 260	Qualità: ND		Reddito: 0,00	Valore Contabile: 218,72
Prov.: AV Comune: Gesualdo	Foglio: 5	Part.: 188	Sub:	R.D.: 0,00	
Scheda: 234	Estensione: 110	Qualità: ND		Reddito: 0,00	Valore Contabile: 112,65
Prov.: AV Comune: Gesualdo	Foglio: 5	Part.: 191	Sub:	R.D.: 0,00	
Scheda: 235	Estensione: 110	Qualità: ND		Reddito: 0,00	Valore Contabile: 112,65
Prov.: AV Comune: Gesualdo	Foglio: 5	Part.: 194	Sub:	R.D.: 0,00	
Scheda: 236	Estensione: 120	Qualità: ND		Reddito: 0,00	Valore Contabile: 122,90
Prov.: AV Comune: Gesualdo	Foglio: 5	Part.: 195	Sub:	R.D.: 0,00	
Scheda: 237	Estensione: 140	Qualità: ND		Reddito: 0,00	Valore Contabile: 143,38
Prov.: AV Comune: Gesualdo	Foglio: 5	Part.: 203	Sub:	R.D.: 0,00	
Scheda: 238	Estensione: 460	Qualità: ND		Reddito: 0,00	Valore Contabile: 173,22
Prov.: AV Comune: Gesualdo	Foglio: 5	Part.: 234	Sub:	R.D.: 0,00	
Scheda: 239	Estensione: 225	Qualità: ND		Reddito: 0,00	Valore Contabile: 181,12
Prov.: AV Comune: Gesualdo	Foglio: 5	Part.: 301	Sub:	R.D.: 0,00	
Scheda: 240	Estensione: 160	Qualità: ND		Reddito: 0,00	Valore Contabile: 94,71
Prov.: AV Comune: Gesualdo	Foglio: 5	Part.: 303	Sub:	R.D.: 0,00	
Scheda: 241	Estensione: 350	Qualità: ND		Reddito: 0,00	Valore Contabile: 294,48
Prov.: AV Comune: Gesualdo	Foglio: 6	Part.: 114	Sub:	R.D.: 0,00	
Scheda: 242	Estensione: 200	Qualità: ND		Reddito: 0,00	Valore Contabile: 278,60
Prov.: AV Comune: Gesualdo	Foglio: 6	Part.: 141	Sub:	R.D.: 0,00	
Scheda: 243	Estensione: 70	Qualità: ND		Reddito: 0,00	Valore Contabile: 64,09
Prov.: AV Comune: Gesualdo	Foglio: 6	Part.: 142	Sub:	R.D.: 0,00	
Scheda: 244	Estensione: 10	Qualità: ND		Reddito: 0,00	Valore Contabile: 7,75
Prov.: AV Comune: Gesualdo	Foglio: 6	Part.: 200	Sub:	R.D.: 0,00	
Scheda: 245	Estensione: 210	Qualità: ND		Reddito: 0,00	Valore Contabile: 192,12
Prov.: AV Comune: Gesualdo	Foglio: 6	Part.: 208	Sub:	R.D.: 0,00	
Scheda: 246	Estensione: 370	Qualità: ND		Reddito: 0,00	Valore Contabile: 338,33
Prov.: AV Comune: Gesualdo	Foglio: 6	Part.: 212	Sub:	R.D.: 0,00	
Scheda: 247	Estensione: 20	Qualità: ND		Reddito: 0,00	Valore Contabile: 20,50
Prov.: AV Comune: Gesualdo	Foglio: 6	Part.: 214	Sub:	R.D.: 0,00	
Scheda: 248	Estensione: 190	Qualità: ND		Reddito: 0,00	Valore Contabile: 208,55

Direzione Generale per le Risorse Strumentali Allegato L - Immobili Demaniali - Terreni

Prov.: AV Comune: Gesualdo	Foglio: 6	Part.: 25	Sub:	R.D.: 0,00		
Scheda: 249	Estensione: 240	Qualità: ND		Reddito: 0,00	Valore Contabile: 219,55	
Prov.: AV Comune: Gesualdo	Foglio: 6	Part.: 26	Sub:	R.D.: 0,00		
Scheda: 250	Estensione: 360	Qualità: ND		Reddito: 0,00	Valore Contabile: 368,75	
Prov.: AV Comune: Gesualdo	Foglio: 6	Part.: 90	Sub:	R.D.: 0,00		
Scheda: 251	Estensione: 60	Qualità: ND		Reddito: 0,00	Valore Contabile: 54,85	
Prov.: AV Comune: Gesualdo	Foglio: 6	Part.: 93	Sub:	R.D.: 0,00		
Scheda: 252	Estensione: 120	Qualità: ND		Reddito: 0,00	Valore Contabile: 109,70	
Prov.: AV Comune: Gesualdo	Foglio: 7	Part.: 11	Sub:	R.D.: 0,00		
Scheda: 253	Estensione: 65	Qualità: ND		Reddito: 0,00	Valore Contabile: 73,72	
Prov.: AV Comune: Gesualdo	Foglio: 7	Part.: 116	Sub:	R.D.: 0,00		
Scheda: 254	Estensione: 80	Qualità: ND		Reddito: 0,00	Valore Contabile: 46,84	
Prov.: AV Comune: Gesualdo	Foglio: 7	Part.: 13	Sub:	R.D.: 0,00		
Scheda: 255	Estensione: 80	Qualità: ND		Reddito: 0,00	Valore Contabile: 76,02	
Prov.: AV Comune: Gesualdo	Foglio: 7	Part.: 132	Sub:	R.D.: 0,00		
Scheda: 256	Estensione: 140	Qualità: ND		Reddito: 0,00	Valore Contabile: 117,86	
Prov.: AV Comune: Gesualdo	Foglio: 7	Part.: 134	Sub:	R.D.: 0,00		
Scheda: 257	Estensione: 100	Qualità: ND		Reddito: 0,00	Valore Contabile: 84,18	
Prov.: AV Comune: Gesualdo	Foglio: 7	Part.: 14	Sub:	R.D.: 0,00		
Scheda: 258	Estensione: 240	Qualità: ND		Reddito: 0,00	Valore Contabile: 211,32	
Prov.: AV Comune: Gesualdo	Foglio: 7	Part.: 248	Sub:	R.D.: 0,00		
Scheda: 259	Estensione: 90	Qualità: ND		Reddito: 0,00	Valore Contabile: 79,02	
Prov.: AV Comune: Gesualdo	Foglio: 7	Part.: 280	Sub:	R.D.: 0,00		
Scheda: 260	Estensione: 80	Qualità: ND		Reddito: 0,00	Valore Contabile: 73,18	
Prov.: AV Comune: Gesualdo	Foglio: 7	Part.: 346	Sub:	R.D.: 0,00		
Scheda: 261	Estensione: 75	Qualità: ND		Reddito: 0,00	Valore Contabile: 63,14	
Prov.: AV Comune: Gesualdo	Foglio: 7	Part.: 347	Sub:	R.D.: 0,00		
Scheda: 262	Estensione: 65	Qualità: ND		Reddito: 0,00	Valore Contabile: 54,72	
Prov.: AV Comune: Gesualdo	Foglio: 7	Part.: 365	Sub:	R.D.: 0,00		
Scheda: 263	Estensione: 100	Qualità: ND		Reddito: 0,00	Valore Contabile: 58,51	
Prov.: AV Comune: Gesualdo	Foglio: 7	Part.: 371	Sub:	R.D.: 0,00		
Scheda: 264	Estensione: 50	Qualità: ND		Reddito: 0,00	Valore Contabile: 29,60	
Prov.: AV Comune: Gesualdo	Foglio: 7	Part.: 406	Sub:	R.D.: 0,00		
Scheda: 265	Estensione: 65	Qualità: ND		Reddito: 0,00	Valore Contabile: 61,37	
Prov.: AV Comune: Gesualdo	Foglio: 7	Part.: 48	Sub:	R.D.: 0,00		
Scheda: 266	Estensione: 360	Qualità: ND		Reddito: 0,00	Valore Contabile: 250,22	
Prov.: AV Comune: Gesualdo	Foglio: 7	Part.: 5	Sub:	R.D.: 0,00		
Scheda: 267	Estensione: 235	Qualità: ND		Reddito: 0,00	Valore Contabile: 283,77	
Prov.: AV Comune: Gesualdo	Foglio: 7	Part.: 51	Sub:	R.D.: 0,00		
Scheda: 268	Estensione: 280	Qualità: ND		Reddito: 0,00	Valore Contabile: 184,38	
Prov.: AV Comune: Gesualdo	Foglio: 7	Part.: 52	Sub:	R.D.: 0,00		
Scheda: 269	Estensione: 220	Qualità: ND		Reddito: 0,00	Valore Contabile: 144,87	
Prov.: AV Comune: Gesualdo	Foglio: 7	Part.: 8	Sub:	R.D.: 0,00		
Scheda: 270	Estensione: 90	Qualità: ND		Reddito: 0,00	Valore Contabile: 92,19	

Direzione Generale per le Risorse Strumentali Allegato L - Immobili Demaniali - Terreni

Prov.: AV Comune: Gesualdo	Foglio: 7	Part.: 80	Sub:	R.D.: 0,00		
Scheda: 271	Estensione: 10	Qualità: ND		Reddito: 0,00	Valore Contabile: 6,92	
Prov.: AV Comune: Gesualdo	Foglio: 8	Part.: 193	Sub:	R.D.: 0,00		
Scheda: 443	Estensione: 100	Qualità: ND		Reddito: 0,00	Valore Contabile: 110,01	
Prov.: AV Comune: Gesualdo	Foglio: 8	Part.: 238	Sub:	R.D.: 0,00		
Scheda: 272	Estensione: 70	Qualità: ND		Reddito: 0,00	Valore Contabile: 41,01	
Prov.: AV Comune: Gesualdo	Foglio: 8	Part.: 239	Sub:	R.D.: 0,00		
Scheda: 273	Estensione: 70	Qualità: ND		Reddito: 0,00	Valore Contabile: 46,17	
Prov.: AV Comune: Gesualdo	Foglio: 8	Part.: 240	Sub:	R.D.: 0,00		
Scheda: 274	Estensione: 80	Qualità: ND		Reddito: 0,00	Valore Contabile: 58,51	
Prov.: AV Comune: Gesualdo	Foglio: 8	Part.: 249	Sub:	R.D.: 0,00		
Scheda: 444	Estensione: 160	Qualità: ND		Reddito: 0,00	Valore Contabile: 135,79	
Prov.: AV Comune: Gesualdo	Foglio: 8	Part.: 77	Sub:	R.D.: 0,00		
Scheda: 445	Estensione: 140	Qualità: ND		Reddito: 0,00	Valore Contabile: 118,82	
Prov.: AV Comune: Gesualdo	Foglio: 9	Part.: 128	Sub:	R.D.: 0,00		
Scheda: 312	Estensione: 70	Qualità: ND		Reddito: 0,00	Valore Contabile: 33,29	
Prov.: AV Comune: Gesualdo	Foglio: 9	Part.: 232	Sub:	R.D.: 0,00		
Scheda: 313	Estensione: 110	Qualità: ND		Reddito: 0,00	Valore Contabile: 31,93	
Prov.: AV Comune: Gesualdo	Foglio: 9	Part.: 233	Sub:	R.D.: 0,00		
Scheda: 314	Estensione: 420	Qualità: ND		Reddito: 0,00	Valore Contabile: 121,90	
Prov.: AV Comune: Greci	Foglio: 15	Part.: 134	Sub:	R.D.: 0,00		
Scheda: 379	Estensione: 240	Qualità: ND		Reddito: 0,00	Valore Contabile: 105,36	
Prov.: AV Comune: Greci	Foglio: 15	Part.: 136	Sub:	R.D.: 0,00		
Scheda: 380	Estensione: 230	Qualità: ND		Reddito: 0,00	Valore Contabile: 12,27	
Prov.: AV Comune: Greci	Foglio: 19	Part.: 240	Sub:	R.D.: 0,00		
Scheda: 381	Estensione: 420	Qualità: ND		Reddito: 0,00	Valore Contabile: 122,40	
Prov.: AV Comune: Greci	Foglio: 25	Part.: 10	Sub:	R.D.: 0,00		
Scheda: 461	Estensione: 440	Qualità: ND		Reddito: 0,00	Valore Contabile: 386,31	
Prov.: AV Comune: Greci	Foglio: 25	Part.: 220	Sub:	R.D.: 0,00		
Scheda: 462	Estensione: 100	Qualità: ND		Reddito: 0,00	Valore Contabile: 87,80	
Prov.: AV Comune: Greci	Foglio: 25	Part.: 23	Sub:	R.D.: 0,00		
Scheda: 463	Estensione: 100	Qualità: ND		Reddito: 0,00	Valore Contabile: 87,80	
Prov.: AV Comune: Greci	Foglio: 25	Part.: 243	Sub:	R.D.: 0,00		
Scheda: 464	Estensione: 40	Qualità: ND		Reddito: 0,00	Valore Contabile: 11,48	
Prov.: AV Comune: Greci	Foglio: 25	Part.: 25	Sub:	R.D.: 0,00		
Scheda: 465	Estensione: 180	Qualità: ND		Reddito: 0,00	Valore Contabile: 51,53	
Prov.: AV Comune: Greci	Foglio: 25	Part.: 283	Sub:	R.D.: 0,00		
Scheda: 466	Estensione: 30	Qualità: ND		Reddito: 0,00	Valore Contabile: 8,79	
Prov.: AV Comune: Greci	Foglio: 25	Part.: 284	Sub:	R.D.: 0,00		
Scheda: 467	Estensione: 40	Qualità: ND		Reddito: 0,00	Valore Contabile: 11,71	
Prov.: AV Comune: Greci	Foglio: 25	Part.: 31	Sub:	R.D.: 0,00		
Scheda: 468	Estensione: 560	Qualità: ND		Reddito: 0,00	Valore Contabile: 491,67	
Prov.: AV Comune: Greci	Foglio: 25	Part.: 344	Sub:	R.D.: 0,00		
Scheda: 469	Estensione: 100	Qualità: ND		Reddito: 0,00	Valore Contabile: 87,80	

Direzione Generale per le Risorse Strumentali Allegato L - Immobili Demaniali - Terreni

Prov.: AV Comune: Greci Foglio: 25 Part.: 346 Sub:	R.D.: 0,00	
Scheda: 470 Estensione: 100 Qualità: ND	Reddito: 0,00	Valore Contabile: 87,80
Prov.: AV Comune: Greci Foglio: 25 Part.: 347 Sub:	R.D.: 0,00	
Scheda: 471 Estensione: 1050 Qualità: ND	Reddito: 0,00	Valore Contabile: 921,88
Prov.: AV Comune: Montemarano Foglio: 14 Part.: 522 Sub:	R.D.: 0,29	
Scheda: 3488 Estensione: Qualità:	Reddito: 0,00	Valore Contabile: 48,94
Prov.: AV Comune: Montemarano Foglio: 14 Part.: 522 Sub:	R.D.: 0,29	
Scheda: 3570 Estensione: 140 Qualità:	Reddito: 0,00	Valore Contabile: 48,94
Prov.: AV Comune: Montemarano Foglio: 14 Part.: 525 Sub:	R.D.: 0,51	
Scheda: 3489 Estensione: Qualità:	Reddito: 0,00	Valore Contabile: 86,06
Prov.: AV Comune: Montemarano Foglio: 14 Part.: 525 Sub:	R.D.: 0,51	
Scheda: 3571 Estensione: 249 Qualità:	Reddito: 0,00	Valore Contabile: 86,06
Prov.: AV Comune: Montemarano Foglio: 14 Part.: 528 Sub:	R.D.: 0,31	
Scheda: 3490 Estensione: Qualità:	Reddito: 0,00	Valore Contabile: 52,31
Prov.: AV Comune: Montemarano Foglio: 14 Part.: 528 Sub:	R.D.: 0,31	
Scheda: 3572 Estensione: 151 Qualità:	Reddito: 0,00	Valore Contabile: 52,31
Prov.: AV Comune: Montemarano Foglio: 14 Part.: 531 Sub:	R.D.: 9,50	
Scheda: 3491 Estensione: Qualità:	Reddito: 0,00	Valore Contabile: 1.603,13
Prov.: AV Comune: Montemarano Foglio: 14 Part.: 531 Sub:	R.D.: 9,50	
Scheda: 3573 Estensione: 462 Qualità:	Reddito: 0,00	Valore Contabile: 1.603,13
Prov.: AV Comune: Montemarano Foglio: 14 Part.: 559 Sub:	R.D.: 0,30	
Scheda: 3492 Estensione: Qualità:	Reddito: 0,00	Valore Contabile: 50,63
Prov.: AV Comune: Montemarano Foglio: 14 Part.: 559 Sub:	R.D.: 0,30	
Scheda: 3574 Estensione: 288 Qualità:	Reddito: 0,00	Valore Contabile: 50,63
Prov.: AV Comune: Montemarano Foglio: 14 Part.: 562 Sub:	R.D.: 0,10	
Scheda: 3493 Estensione: Qualità:	Reddito: 0,00	Valore Contabile: 16,88
Prov.: AV Comune: Montemarano Foglio: 14 Part.: 562 Sub:	R.D.: 0,10	
Scheda: 3575 Estensione: 99 Qualità:	Reddito: 0,00	Valore Contabile: 16,88
Prov.: AV Comune: Montemarano Foglio: 14 Part.: 582 Sub:	R.D.: 0,11	
Scheda: 3494 Estensione: Qualità:	Reddito: 0,00	Valore Contabile: 18,56
Prov.: AV Comune: Montemarano Foglio: 14 Part.: 582 Sub:	R.D.: 0,11	
Scheda: 3576 Estensione: 35 Qualità:	Reddito: 0,00	Valore Contabile: 18,56
Prov.: AV Comune: Montemarano Foglio: 14 Part.: 585 Sub:	R.D.: 2,18	
Scheda: 3495 Estensione: Qualità:	Reddito: 0,00	Valore Contabile: 367,88
Prov.: AV Comune: Montemarano Foglio: 14 Part.: 585 Sub:	R.D.: 2,18	
Scheda: 3577 Estensione: 704 Qualità:	Reddito: 0,00	Valore Contabile: 367,88
Prov.: AV Comune: Montemarano Foglio: 14 Part.: 588 Sub:	R.D.: 0,36	
Scheda: 3496 Estensione: Qualità:	Reddito: 0,00	Valore Contabile: 60,75
Prov.: AV Comune: Montemarano Foglio: 14 Part.: 588 Sub:	R.D.: 0,36	
Scheda: 3578 Estensione: 173 Qualità:	Reddito: 0,00	Valore Contabile: 60,75
Prov.: AV Comune: Montemarano Foglio: 14 Part.: 591 Sub:	R.D.: 0,86	
Scheda: 3497 Estensione: Qualità:	Reddito: 0,00	Valore Contabile: 145,13
Prov.: AV Comune: Montemarano Foglio: 14 Part.: 591 Sub:	R.D.: 0,86	
Scheda: 3579 Estensione: 279 Qualità:	Reddito: 0,00	Valore Contabile: 145,13

Direzione Generale per le Risorse Strumentali Allegato L - Immobili Demaniali - Terreni

Prov.: AV Comune: Montemarano	Foglio: 14	Part.: 597	Sub:	R.D.: 0,57		
Scheda: 3498	Estensione:	Qualità:		Reddito: 0,00	Valore Contabile: 96,19	
Prov.: AV Comune: Montemarano	Foglio: 14	Part.: 597	Sub:	R.D.: 0,57		
Scheda: 3580	Estensione: 277	Qualità:		Reddito: 0,00	Valore Contabile: 96,19	
Prov.: AV Comune: Montemarano	Foglio: 15	Part.: 1004	Sub:	R.D.: 0,02		
Scheda: 3499	Estensione:	Qualità:		Reddito: 0,00	Valore Contabile: 3,38	
Prov.: AV Comune: Montemarano	Foglio: 15	Part.: 1004	Sub:	R.D.: 0,02		
Scheda: 3581	Estensione: 12	Qualità:		Reddito: 0,00	Valore Contabile: 3,38	
Prov.: AV Comune: Montemarano	Foglio: 15	Part.: 1627	Sub:	R.D.: 0,13		
Scheda: 3500	Estensione:	Qualità:		Reddito: 0,00	Valore Contabile: 21,94	
Prov.: AV Comune: Montemarano	Foglio: 15	Part.: 1627	Sub:	R.D.: 0,13		
Scheda: 3582	Estensione: 125	Qualità:		Reddito: 0,00	Valore Contabile: 21,94	
Prov.: AV Comune: Montemarano	Foglio: 15	Part.: 1628	Sub:	R.D.: 0,02		
Scheda: 3501	Estensione:	Qualità:		Reddito: 0,00	Valore Contabile: 3,38	
Prov.: AV Comune: Montemarano	Foglio: 15	Part.: 1628	Sub:	R.D.: 0,02		
Scheda: 3583	Estensione: 21	Qualità:		Reddito: 0,00	Valore Contabile: 3,38	
Prov.: AV Comune: Montemarano	Foglio: 15	Part.: 1633	Sub:	R.D.: 0,29		
Scheda: 3502	Estensione:	Qualità:		Reddito: 0,00	Valore Contabile: 48,94	
Prov.: AV Comune: Montemarano	Foglio: 15	Part.: 1633	Sub:	R.D.: 0,29		
Scheda: 3584	Estensione: 276	Qualità:		Reddito: 0,00	Valore Contabile: 48,94	
Prov.: AV Comune: Montemarano	Foglio: 15	Part.: 1634	Sub:	R.D.: 0,04		
Scheda: 3503	Estensione:	Qualità:		Reddito: 0,00	Valore Contabile: 6,75	
Prov.: AV Comune: Montemarano	Foglio: 15	Part.: 1634	Sub:	R.D.: 0,04		
Scheda: 3585	Estensione: 39	Qualità:		Reddito: 0,00	Valore Contabile: 6,75	
Prov.: AV Comune: Montemarano	Foglio: 15	Part.: 1635	Sub:	R.D.: 0,01		
Scheda: 3504	Estensione:	Qualità:		Reddito: 0,00	Valore Contabile: 1,69	
Prov.: AV Comune: Montemarano	Foglio: 15	Part.: 1635	Sub:	R.D.: 0,01		
Scheda: 3586	Estensione: 5	Qualità:		Reddito: 0,00	Valore Contabile: 1,69	
Prov.: AV Comune: Montemarano	Foglio: 15	Part.: 1636	Sub:	R.D.: 0,01		
Scheda: 3505	Estensione:	Qualità:		Reddito: 0,00	Valore Contabile: 1,69	
Prov.: AV Comune: Montemarano	Foglio: 15	Part.: 1636	Sub:	R.D.: 0,01		
Scheda: 3587	Estensione: 7	Qualità:		Reddito: 0,00	Valore Contabile: 1,69	
Prov.: AV Comune: Montemarano	Foglio: 15	Part.: 986	Sub:	R.D.: 0,05		
Scheda: 3506	Estensione:	Qualità:		Reddito: 0,00	Valore Contabile: 8,44	
Prov.: AV Comune: Montemarano	Foglio: 15	Part.: 986	Sub:	R.D.: 0,05		
Scheda: 3588	Estensione: 71	Qualità:		Reddito: 0,00	Valore Contabile: 8,44	
Prov.: AV Comune: Pietraderfusi	Foglio: 21	Part.: 1	Sub:	R.D.: 0,00		
Scheda: 225	Estensione: 884	Qualità: ND		Reddito: 0,00	Valore Contabile: 342,41	
Prov.: AV Comune: Pietraderfusi	Foglio: 21	Part.: 455	Sub:	R.D.: 0,00		
Scheda: 226	Estensione: 96	Qualità: ND		Reddito: 0,00	Valore Contabile: 37,18	
Prov.: AV Comune: Pietraderfusi	Foglio: 21	Part.: 456	Sub:	R.D.: 0,00		
Scheda: 227	Estensione: 320	Qualità: ND		Reddito: 0,00	Valore Contabile: 123,95	
Prov.: AV Comune: Pietraderfusi	Foglio: 21	Part.: 457	Sub:	R.D.: 0,00		
Scheda: 228	Estensione: 36	Qualità: ND		Reddito: 0,00	Valore Contabile: 13,94	

Direzione Generale per le Risorse Strumentali Allegato L - Immobili Demaniali - Terreni

Prov.: AV Comune: Pietraderfusi	Foglio: 21	Part.: 477	Sub:	R.D.: 0,00	
Scheda: 561	Estensione: 50	Qualità: ND		Reddito: 0,00	Valore Contabile: 57,33
Prov.: AV Comune: Pietraderfusi	Foglio: 21	Part.: 482	Sub:	R.D.: 0,00	
Scheda: 562	Estensione: 778	Qualità: ND		Reddito: 0,00	Valore Contabile: 892,00
Prov.: AV Comune: Pietraderfusi	Foglio: 21	Part.: 483	Sub:	R.D.: 0,00	
Scheda: 563	Estensione: 47	Qualità: ND		Reddito: 0,00	Valore Contabile: 53,89
Prov.: AV Comune: Pietraderfusi	Foglio: 21	Part.: 484	Sub:	R.D.: 0,00	
Scheda: 564	Estensione: 56	Qualità: ND		Reddito: 0,00	Valore Contabile: 64,21
Prov.: AV Comune: Pietraderfusi	Foglio: 21	Part.: 512	Sub:	R.D.: 0,00	
Scheda: 582	Estensione: 87	Qualità: ND		Reddito: 0,00	Valore Contabile: 285,81
Prov.: AV Comune: Pietraderfusi	Foglio: 21	Part.: 514	Sub:	R.D.: 0,00	
Scheda: 583	Estensione: 313	Qualità: ND		Reddito: 0,00	Valore Contabile: 1.028,26
Prov.: AV Comune: Roccabascerana	Foglio: 11	Part.: 129	Sub:	R.D.: 0,00	
Scheda: 315	Estensione: 50	Qualità: ND		Reddito: 0,00	Valore Contabile: 56,81
Prov.: AV Comune: Roccabascerana	Foglio: 11	Part.: 137	Sub:	R.D.: 0,00	
Scheda: 316	Estensione: 180	Qualità: ND		Reddito: 0,00	Valore Contabile: 204,50
Prov.: AV Comune: Roccabascerana	Foglio: 11	Part.: 138	Sub:	R.D.: 0,00	
Scheda: 422	Estensione: 220	Qualità: ND		Reddito: 0,00	Valore Contabile: 475,30
Prov.: AV Comune: Roccabascerana	Foglio: 11	Part.: 139	Sub:	R.D.: 0,00	
Scheda: 302	Estensione: 220	Qualità: ND		Reddito: 0,00	Valore Contabile: 0,00
Prov.: AV Comune: Roccabascerana	Foglio: 11	Part.: 140	Sub:	R.D.: 0,00	
Scheda: 303	Estensione: 80	Qualità: ND		Reddito: 0,00	Valore Contabile: 0,00
Prov.: AV Comune: Roccabascerana	Foglio: 11	Part.: 250	Sub:	R.D.: 0,00	
Scheda: 317	Estensione: 230	Qualità: ND		Reddito: 0,00	Valore Contabile: 353,41
Prov.: AV Comune: Roccabascerana	Foglio: 11	Part.: 260	Sub:	R.D.: 0,00	
Scheda: 318	Estensione: 20	Qualità: ND		Reddito: 0,00	Valore Contabile: 21,70
Prov.: AV Comune: Roccabascerana	Foglio: 11	Part.: 265	Sub:	R.D.: 0,00	
Scheda: 423	Estensione: 40	Qualità: ND		Reddito: 0,00	Valore Contabile: 133,30
Prov.: AV Comune: Roccabascerana	Foglio: 11	Part.: 326	Sub:	R.D.: 0,00	
Scheda: 319	Estensione: 110	Qualità: ND		Reddito: 0,00	Valore Contabile: 136,85
Prov.: AV Comune: Roccabascerana	Foglio: 11	Part.: 334	Sub:	R.D.: 0,00	
Scheda: 320	Estensione: 110	Qualità: ND		Reddito: 0,00	Valore Contabile: 124,10
Prov.: AV Comune: Roccabascerana	Foglio: 11	Part.: 58	Sub:	R.D.: 0,00	
Scheda: 321	Estensione: 150	Qualità: ND		Reddito: 0,00	Valore Contabile: 208,55
Prov.: AV Comune: Roccabascerana	Foglio: 11	Part.: 59	Sub:	R.D.: 0,00	
Scheda: 277	Estensione: 200	Qualità: ND		Reddito: 0,00	Valore Contabile: 197,97
Prov.: AV Comune: Roccabascerana	Foglio: 11	Part.: 60	Sub:	R.D.: 0,00	
Scheda: 424	Estensione: 10	Qualità: ND		Reddito: 0,00	Valore Contabile: 9,90
Prov.: AV Comune: Roccabascerana	Foglio: 12	Part.: 263	Sub:	R.D.: 0,00	
Scheda: 278	Estensione: 160	Qualità: ND		Reddito: 0,00	Valore Contabile: 170,75
Prov.: AV Comune: Roccabascerana	Foglio: 12	Part.: 443	Sub:	R.D.: 0,00	
Scheda: 279	Estensione: 200	Qualità: ND		Reddito: 0,00	Valore Contabile: 921,88
Prov.: AV Comune: Roccabascerana	Foglio: 12	Part.: 445	Sub:	R.D.: 0,00	
Scheda: 322	Estensione: 220	Qualità: ND		Reddito: 0,00	Valore Contabile: 370,10

Direzione Generale per le Risorse Strumentali Allegato L - Immobili Demaniali - Terreni

Prov.: AV Comune: Roccabascerana	Foglio: 12	Part.: 446	Sub:	R.D.: 0,00	
Scheda: 280	Estensione: 240	Qualità: ND		Reddito: 0,00	Valore Contabile: 230,40
Prov.: AV Comune: Roccabascerana	Foglio: 12	Part.: 454	Sub:	R.D.: 0,00	
Scheda: 281	Estensione: 330	Qualità: ND		Reddito: 0,00	Valore Contabile: 241,44
Prov.: AV Comune: Roccabascerana	Foglio: 12	Part.: 458	Sub:	R.D.: 0,00	
Scheda: 282	Estensione: 40	Qualità: ND		Reddito: 0,00	Valore Contabile: 35,53
Prov.: AV Comune: Roccabascerana	Foglio: 12	Part.: 467	Sub:	R.D.: 0,00	
Scheda: 333	Estensione: 360	Qualità: ND		Reddito: 0,00	Valore Contabile: 263,10
Prov.: AV Comune: Roccabascerana	Foglio: 12	Part.: 86	Sub:	R.D.: 0,00	
Scheda: 440	Estensione: 120	Qualità: ND		Reddito: 0,00	Valore Contabile: 115,28
Prov.: AV Comune: Roccabascerana	Foglio: 12	Part.: 88	Sub:	R.D.: 0,00	
Scheda: 441	Estensione: 80	Qualità: ND		Reddito: 0,00	Valore Contabile: 82,70
Prov.: AV Comune: Roccabascerana	Foglio: 13	Part.: 158	Sub:	R.D.: 0,00	
Scheda: 334	Estensione: 100	Qualità: ND		Reddito: 0,00	Valore Contabile: 56,81
Prov.: AV Comune: Roccabascerana	Foglio: 13	Part.: 243	Sub:	R.D.: 0,00	
Scheda: 335	Estensione: 250	Qualità: ND		Reddito: 0,00	Valore Contabile: 132,21
Prov.: AV Comune: Roccabascerana	Foglio: 13	Part.: 247	Sub:	R.D.: 0,00	
Scheda: 336	Estensione: 120	Qualità: ND		Reddito: 0,00	Valore Contabile: 93,12
Prov.: AV Comune: Roccabascerana	Foglio: 13	Part.: 265	Sub:	R.D.: 0,00	
Scheda: 425	Estensione: 40	Qualità: ND		Reddito: 0,00	Valore Contabile: 71,90
Prov.: AV Comune: Roccabascerana	Foglio: 13	Part.: 474	Sub:	R.D.: 0,00	
Scheda: 337	Estensione: 300	Qualità: ND		Reddito: 0,00	Valore Contabile: 296,93
Prov.: AV Comune: Roccabascerana	Foglio: 13	Part.: 491	Sub:	R.D.: 0,00	
Scheda: 323	Estensione: 200	Qualità: ND		Reddito: 0,00	Valore Contabile: 336,57
Prov.: AV Comune: Roccabascerana	Foglio: 13	Part.: 492	Sub:	R.D.: 0,00	
Scheda: 283	Estensione: 80	Qualità: ND		Reddito: 0,00	Valore Contabile: 79,20
Prov.: AV Comune: Roccabascerana	Foglio: 13	Part.: 60	Sub:	R.D.: 0,00	
Scheda: 338	Estensione: 620	Qualità: ND		Reddito: 0,00	Valore Contabile: 480,30
Prov.: AV Comune: Roccabascerana	Foglio: 13	Part.: 63	Sub:	R.D.: 0,00	
Scheda: 401	Estensione: 320	Qualità: ND		Reddito: 0,00	Valore Contabile: 585,30
Prov.: AV Comune: Roccabascerana	Foglio: 13	Part.: 80	Sub:	R.D.: 0,00	
Scheda: 339	Estensione: 20	Qualità: ND		Reddito: 0,00	Valore Contabile: 16,90
Prov.: AV Comune: Roccabascerana	Foglio: 13	Part.: 81	Sub:	R.D.: 0,00	
Scheda: 324	Estensione: 10	Qualità: ND		Reddito: 0,00	Valore Contabile: 9,50
Prov.: AV Comune: Roccabascerana	Foglio: 13	Part.: 85	Sub:	R.D.: 0,00	
Scheda: 325	Estensione: 160	Qualità: ND		Reddito: 0,00	Valore Contabile: 269,25
Prov.: AV Comune: Roccabascerana	Foglio: 6	Part.: 473	Sub:	R.D.: 0,00	
Scheda: 584	Estensione: 9	Qualità: ND		Reddito: 0,00	Valore Contabile: 20,45
Prov.: AV Comune: Roccabascerana	Foglio: 6	Part.: 95	Sub:	R.D.: 0,00	
Scheda: 585	Estensione: 234	Qualità: ND		Reddito: 0,00	Valore Contabile: 844,56
Prov.: AV Comune: Roccabascerana	Foglio: 7	Part.: 200	Sub:	R.D.: 0,00	
Scheda: 566	Estensione: 63	Qualità: ND		Reddito: 0,00	Valore Contabile: 100,05
Prov.: AV Comune: Roccabascerana	Foglio: 7	Part.: 214	Sub:	R.D.: 0,00	
Scheda: 567	Estensione: 103	Qualità: ND		Reddito: 0,00	Valore Contabile: 167,85

Direzione Generale per le Risorse Strumentali Allegato L - Immobili Demaniali - Terreni

Prov.: AV Comune: Roccabascerana	Foglio: 7	Part.: 23	Sub:	R.D.: 0,00	
Scheda: 568	Estensione: 67	Qualità: ND		Reddito: 0,00	Valore Contabile: 106,39
Prov.: AV Comune: Roccabascerana	Foglio: 7	Part.: 24	Sub:	R.D.: 0,00	
Scheda: 569	Estensione: 73	Qualità: ND		Reddito: 0,00	Valore Contabile: 114,29
Prov.: AV Comune: Roccabascerana	Foglio: 7	Part.: 292	Sub:	R.D.: 0,00	
Scheda: 586	Estensione: 64	Qualità: ND		Reddito: 0,00	Valore Contabile: 145,05
Prov.: AV Comune: Roccabascerana	Foglio: 7	Part.: 339	Sub:	R.D.: 0,00	
Scheda: 587	Estensione: 93	Qualità: ND		Reddito: 0,00	Valore Contabile: 210,80
Prov.: AV Comune: Roccabascerana	Foglio: 7	Part.: 341	Sub:	R.D.: 0,00	
Scheda: 588	Estensione: 2	Qualità: ND		Reddito: 0,00	Valore Contabile: 4,41
Prov.: AV Comune: Roccabascerana	Foglio: 7	Part.: 386	Sub:	R.D.: 0,00	
Scheda: 570	Estensione: 87	Qualità: ND		Reddito: 0,00	Valore Contabile: 139,15
Prov.: AV Comune: Roccabascerana	Foglio: 7	Part.: 456	Sub:	R.D.: 0,00	
Scheda: 571	Estensione: 43	Qualità: ND		Reddito: 0,00	Valore Contabile: 73,05
Prov.: AV Comune: Roccabascerana	Foglio: 7	Part.: 473	Sub:	R.D.: 0,00	
Scheda: 589	Estensione: 417	Qualità: ND		Reddito: 0,00	Valore Contabile: 944,96
Prov.: AV Comune: Roccabascerana	Foglio: 7	Part.: 63	Sub:	R.D.: 0,00	
Scheda: 590	Estensione: 235	Qualità: ND		Reddito: 0,00	Valore Contabile: 867,75
Prov.: AV Comune: Roccabascerana	Foglio: 7	Part.: 638	Sub:	R.D.: 0,00	
Scheda: 591	Estensione: 11	Qualità: ND		Reddito: 0,00	Valore Contabile: 15,35
Prov.: AV Comune: Roccabascerana	Foglio: 7	Part.: 68	Sub:	R.D.: 0,00	
Scheda: 572	Estensione: 12	Qualità: ND		Reddito: 0,00	Valore Contabile: 16,50
Prov.: AV Comune: Roccabascerana	Foglio: 7	Part.: 70	Sub:	R.D.: 0,00	
Scheda: 592	Estensione: 204	Qualità: ND		Reddito: 0,00	Valore Contabile: 616,34
Prov.: AV Comune: Roccabascerana	Foglio: 7	Part.: 71	Sub:	R.D.: 0,00	
Scheda: 593	Estensione: 37	Qualità: ND		Reddito: 0,00	Valore Contabile: 111,79
Prov.: AV Comune: Rotondi	Foglio: 4	Part.: 16	Sub:	R.D.: 0,00	
Scheda: 1793	Estensione: 0	Qualità: ND		Reddito: 0,00	Valore Contabile: 0,00
Prov.: AV Comune: Rotondi	Foglio: 4	Part.: 519	Sub:	R.D.: 0,00	
Scheda: 1794	Estensione: 0	Qualità: ND		Reddito: 0,00	Valore Contabile: 0,00
Prov.: AV Comune: San Martino Valle Caudina	Foglio: 1	Part.: 183	Sub:	R.D.: 0,00	
Scheda: 1833	Estensione: 0	Qualità: ND		Reddito: 0,00	Valore Contabile: 0,00
Prov.: AV Comune: San Martino Valle Caudina	Foglio: 1	Part.: 231	Sub:	R.D.: 0,00	
Scheda: 1842	Estensione: 0	Qualità: ND		Reddito: 0,00	Valore Contabile: 0,00
Prov.: AV Comune: San Martino Valle Caudina	Foglio: 4	Part.: 461	Sub:	R.D.: 0,00	
Scheda: 1834	Estensione: 0	Qualità: ND		Reddito: 0,00	Valore Contabile: 0,00
Prov.: AV Comune: San Martino Valle Caudina	Foglio: 7	Part.: 5	Sub:	R.D.: 0,00	
Scheda: 1844	Estensione: 0	Qualità: ND		Reddito: 0,00	Valore Contabile: 0,00
Prov.: AV Comune: San Martino Valle Caudina	Foglio: 8	Part.: 396	Sub:	R.D.: 0,00	
Scheda: 1836	Estensione: 0	Qualità: Ente Urbano		Reddito: 0,00	Valore Contabile: 0,00
Prov.: AV Comune: Solofra	Foglio: 1	Part.: 1046	Sub:	R.D.: 0,04	
Scheda: 3168	Estensione:	Qualità:		Reddito: 0,00	Valore Contabile: 1,30
Prov.: AV Comune: Solofra	Foglio: 1	Part.: 1071	Sub:	R.D.: 0,23	
Scheda: 3169	Estensione:	Qualità:		Reddito: 0,00	Valore Contabile: 7,48

Direzione Generale per le Risorse Strumentali Allegato L - Immobili Demaniali - Terreni

Prov.: AV Comune: Solofra	Foglio: 1	Part.: 1072	Sub:	R.D.: 1,79		
Scheda: 3170	Estensione:	Qualità:		Reddito: 0,00	Valore Contabile: 58,18	
Prov.: AV Comune: Solofra	Foglio: 1	Part.: 1073	Sub:	R.D.: 1,63		
Scheda: 3171	Estensione:	Qualità:		Reddito: 0,00	Valore Contabile: 52,98	
Prov.: AV Comune: Solofra	Foglio: 1	Part.: 1136	Sub:	R.D.: 0,10		
Scheda: 3172	Estensione:	Qualità:		Reddito: 0,00	Valore Contabile: 3,25	
Prov.: AV Comune: Solofra	Foglio: 1	Part.: 1137	Sub:	R.D.: 1,42		
Scheda: 3173	Estensione:	Qualità:		Reddito: 0,00	Valore Contabile: 46,15	
Prov.: AV Comune: Solofra	Foglio: 1	Part.: 1138	Sub:	R.D.: 0,37		
Scheda: 3174	Estensione:	Qualità:		Reddito: 0,00	Valore Contabile: 12,03	
Prov.: AV Comune: Solofra	Foglio: 8	Part.: 700	Sub:	R.D.: 0,97		
Scheda: 3161	Estensione:	Qualità:		Reddito: 0,00	Valore Contabile: 31,53	
Prov.: AV Comune: Solofra	Foglio: 8	Part.: 701	Sub:	R.D.: 1,10		
Scheda: 3162	Estensione:	Qualità:		Reddito: 0,00	Valore Contabile: 35,75	
Prov.: AV Comune: Solofra	Foglio: 8	Part.: 725	Sub:	R.D.: 1,81		
Scheda: 3163	Estensione:	Qualità:		Reddito: 0,00	Valore Contabile: 58,83	
Prov.: AV Comune: Solofra	Foglio: 8	Part.: 727	Sub:	R.D.: 0,25		
Scheda: 3165	Estensione:	Qualità:		Reddito: 0,00	Valore Contabile: 8,13	
Prov.: AV Comune: Solofra	Foglio: 8	Part.: 728	Sub:	R.D.: 0,94		
Scheda: 3166	Estensione:	Qualità:		Reddito: 0,00	Valore Contabile: 30,55	
Prov.: AV Comune: Sperone	Foglio: 1	Part.: 6	Sub:	R.D.: 0,00		
Scheda: 1952	Estensione: 0	Qualità: Ente Urbano		Reddito: 0,00	Valore Contabile: 0,00	
Prov.: AV Comune: Sturno	Foglio: 10	Part.: 102	Sub:	R.D.: 0,00		
Scheda: 285	Estensione: 570	Qualità: ND		Reddito: 0,00	Valore Contabile: 416,84	
Prov.: AV Comune: Sturno	Foglio: 10	Part.: 103	Sub:	R.D.: 0,00		
Scheda: 288	Estensione: 350	Qualità: ND		Reddito: 0,00	Valore Contabile: 346,03	
Prov.: AV Comune: Sturno	Foglio: 10	Part.: 159	Sub:	R.D.: 0,00		
Scheda: 426	Estensione: 200	Qualità: ND		Reddito: 0,00	Valore Contabile: 251,51	
Prov.: AV Comune: Sturno	Foglio: 10	Part.: 162	Sub:	R.D.: 0,00		
Scheda: 427	Estensione: 80	Qualità: ND		Reddito: 0,00	Valore Contabile: 100,61	
Prov.: AV Comune: Sturno	Foglio: 10	Part.: 164	Sub:	R.D.: 0,00		
Scheda: 428	Estensione: 150	Qualità: ND		Reddito: 0,00	Valore Contabile: 188,64	
Prov.: AV Comune: Sturno	Foglio: 10	Part.: 190	Sub:	R.D.: 0,00		
Scheda: 284	Estensione: 900	Qualità: ND		Reddito: 0,00	Valore Contabile: 658,17	
Prov.: AV Comune: Sturno	Foglio: 10	Part.: 192	Sub:	R.D.: 0,00		
Scheda: 289	Estensione: 380	Qualità: ND		Reddito: 0,00	Valore Contabile: 376,02	
Prov.: AV Comune: Sturno	Foglio: 10	Part.: 37	Sub:	R.D.: 0,00		
Scheda: 429	Estensione: 170	Qualità: ND		Reddito: 0,00	Valore Contabile: 213,79	
Prov.: AV Comune: Sturno	Foglio: 5	Part.: 173	Sub:	R.D.: 0,00		
Scheda: 430	Estensione: 20	Qualità: ND		Reddito: 0,00	Valore Contabile: 22,11	
Prov.: AV Comune: Sturno	Foglio: 5	Part.: 187	Sub:	R.D.: 0,00		
Scheda: 431	Estensione: 120	Qualità: ND		Reddito: 0,00	Valore Contabile: 92,59	
Prov.: AV Comune: Sturno	Foglio: 5	Part.: 188	Sub:	R.D.: 0,00		
Scheda: 432	Estensione: 420	Qualità: ND		Reddito: 0,00	Valore Contabile: 324,07	

Direzione Generale per le Risorse Strumentali Allegato L - Immobili Demaniali - Terreni

Prov.: AV Comune: Sturno	Foglio: 5	Part.: 237	Sub:	R.D.: 0,00	
Scheda: 433	Estensione: 290	Qualità: ND		Reddito: 0,00	Valore Contabile: 320,66
Prov.: AV Comune: Sturno	Foglio: 5	Part.: 240	Sub:	R.D.: 0,00	
Scheda: 434	Estensione: 130	Qualità: ND		Reddito: 0,00	Valore Contabile: 100,31
Prov.: AV Comune: Sturno	Foglio: 5	Part.: 241	Sub:	R.D.: 0,00	
Scheda: 435	Estensione: 115	Qualità: ND		Reddito: 0,00	Valore Contabile: 88,73
Prov.: AV Comune: Sturno	Foglio: 5	Part.: 244	Sub:	R.D.: 0,00	
Scheda: 436	Estensione: 20	Qualità: ND		Reddito: 0,00	Valore Contabile: 22,11
Prov.: AV Comune: Sturno	Foglio: 5	Part.: 356	Sub:	R.D.: 0,00	
Scheda: 378	Estensione: 580	Qualità: ND		Reddito: 0,00	Valore Contabile: 336,73
Prov.: AV Comune: Villanova Del Battista	Foglio: 10	Part.: 102	Sub:	R.D.: 0,00	
Scheda: 540	Estensione: 10	Qualità: ND		Reddito: 0,00	Valore Contabile: 4,83
Prov.: AV Comune: Villanova Del Battista	Foglio: 10	Part.: 120	Sub:	R.D.: 0,00	
Scheda: 541	Estensione: 20	Qualità: ND		Reddito: 0,00	Valore Contabile: 13,17
Prov.: AV Comune: Villanova Del Battista	Foglio: 10	Part.: 164	Sub:	R.D.: 0,00	
Scheda: 542	Estensione: 180	Qualità: ND		Reddito: 0,00	Valore Contabile: 131,70
Prov.: AV Comune: Villanova Del Battista	Foglio: 10	Part.: 181	Sub:	R.D.: 0,00	
Scheda: 394	Estensione: 50	Qualità: ND		Reddito: 0,00	Valore Contabile: 25,74
Prov.: AV Comune: Villanova Del Battista	Foglio: 10	Part.: 182	Sub:	R.D.: 0,00	
Scheda: 395	Estensione: 50	Qualità: ND		Reddito: 0,00	Valore Contabile: 25,74
Prov.: AV Comune: Villanova Del Battista	Foglio: 10	Part.: 183	Sub:	R.D.: 0,00	
Scheda: 396	Estensione: 10	Qualità: ND		Reddito: 0,00	Valore Contabile: 5,15
Prov.: AV Comune: Villanova Del Battista	Foglio: 10	Part.: 193	Sub:	R.D.: 0,00	
Scheda: 386	Estensione: 150	Qualità: ND		Reddito: 0,00	Valore Contabile: 77,21
Prov.: AV Comune: Villanova Del Battista	Foglio: 10	Part.: 194	Sub:	R.D.: 0,00	
Scheda: 447	Estensione: 480	Qualità: ND		Reddito: 0,00	Valore Contabile: 439,09
Prov.: AV Comune: Villanova Del Battista	Foglio: 10	Part.: 198	Sub:	R.D.: 0,00	
Scheda: 397	Estensione: 10	Qualità: ND		Reddito: 0,00	Valore Contabile: 5,15
Prov.: AV Comune: Villanova Del Battista	Foglio: 10	Part.: 199	Sub:	R.D.: 0,00	
Scheda: 398	Estensione: 10	Qualità: ND		Reddito: 0,00	Valore Contabile: 5,15
Prov.: AV Comune: Villanova Del Battista	Foglio: 10	Part.: 200	Sub:	R.D.: 0,00	
Scheda: 399	Estensione: 30	Qualità: ND		Reddito: 0,00	Valore Contabile: 15,44
Prov.: AV Comune: Villanova Del Battista	Foglio: 10	Part.: 223	Sub:	R.D.: 0,00	
Scheda: 543	Estensione: 80	Qualità: ND		Reddito: 0,00	Valore Contabile: 55,67
Prov.: AV Comune: Villanova Del Battista	Foglio: 10	Part.: 225	Sub:	R.D.: 0,00	
Scheda: 446	Estensione: 180	Qualità: ND		Reddito: 0,00	Valore Contabile: 138,20
Prov.: AV Comune: Villanova Del Battista	Foglio: 10	Part.: 342	Sub:	R.D.: 0,00	
Scheda: 544	Estensione: 60	Qualità: ND		Reddito: 0,00	Valore Contabile: 30,86
Prov.: AV Comune: Villanova Del Battista	Foglio: 10	Part.: 83	Sub:	R.D.: 0,00	
Scheda: 545	Estensione: 160	Qualità: ND		Reddito: 0,00	Valore Contabile: 123,02
Prov.: AV Comune: Villanova Del Battista	Foglio: 10	Part.: 85	Sub:	R.D.: 0,00	
Scheda: 327	Estensione: 160	Qualità: ND		Reddito: 0,00	Valore Contabile: 82,26
Prov.: AV Comune: Villanova Del Battista	Foglio: 10	Part.: 91	Sub:	R.D.: 0,00	
Scheda: 520	Estensione: 20	Qualità: ND		Reddito: 0,00	Valore Contabile: 11,67

Direzione Generale per le Risorse Strumentali Allegato L - Immobili Demaniali - Terreni

Prov.: AV Comune: Villanova Del Battista	Foglio: 10	Part.: 92	Sub:	R.D.: 0,00	
Scheda: 345	Estensione: 200	Qualità: ND		Reddito: 0,00	Valore Contabile: 102,95
Prov.: AV Comune: Villanova Del Battista	Foglio: 10	Part.: 93	Sub:	R.D.: 0,00	
Scheda: 521	Estensione: 80	Qualità: ND		Reddito: 0,00	Valore Contabile: 70,34
Prov.: AV Comune: Villanova Del Battista	Foglio: 10	Part.: 94	Sub:	R.D.: 0,00	
Scheda: 522	Estensione: 80	Qualità: ND		Reddito: 0,00	Valore Contabile: 49,58
Prov.: AV Comune: Villanova Del Battista	Foglio: 10	Part.: 95	Sub:	R.D.: 0,00	
Scheda: 523	Estensione: 320	Qualità: ND		Reddito: 0,00	Valore Contabile: 287,56
Prov.: AV Comune: Villanova Del Battista	Foglio: 10	Part.: 96	Sub:	R.D.: 0,00	
Scheda: 304	Estensione: 170	Qualità: ND		Reddito: 0,00	Valore Contabile: 78,23
Prov.: AV Comune: Villanova Del Battista	Foglio: 10	Part.: 97	Sub:	R.D.: 0,00	
Scheda: 400	Estensione: 40	Qualità: ND		Reddito: 0,00	Valore Contabile: 20,59
Prov.: AV Comune: Villanova Del Battista	Foglio: 10	Part.: 98	Sub:	R.D.: 0,00	
Scheda: 305	Estensione: 420	Qualità: ND		Reddito: 0,00	Valore Contabile: 193,27
Prov.: AV Comune: Villanova Del Battista	Foglio: 11	Part.: 31	Sub:	R.D.: 0,00	
Scheda: 546	Estensione: 430	Qualità: ND		Reddito: 0,00	Valore Contabile: 2.775,44
Prov.: AV Comune: Villanova Del Battista	Foglio: 11	Part.: 416	Sub:	R.D.: 0,00	
Scheda: 392	Estensione: 175	Qualità: ND		Reddito: 0,00	Valore Contabile: 90,07
Prov.: AV Comune: Villanova Del Battista	Foglio: 11	Part.: 417	Sub:	R.D.: 0,00	
Scheda: 387	Estensione: 175	Qualità: ND		Reddito: 0,00	Valore Contabile: 90,02
Prov.: AV Comune: Villanova Del Battista	Foglio: 13	Part.: 2	Sub:	R.D.: 0,00	
Scheda: 306	Estensione: 240	Qualità: ND		Reddito: 0,00	Valore Contabile: 110,44
Prov.: AV Comune: Villanova Del Battista	Foglio: 13	Part.: 520	Sub:	R.D.: 0,00	
Scheda: 291	Estensione: 180	Qualità: ND		Reddito: 0,00	Valore Contabile: 110,63
Prov.: AV Comune: Villanova Del Battista	Foglio: 13	Part.: 596	Sub:	R.D.: 0,00	
Scheda: 328	Estensione: 200	Qualità: ND		Reddito: 0,00	Valore Contabile: 237,57
Prov.: AV Comune: Villanova Del Battista	Foglio: 13	Part.: 6	Sub:	R.D.: 0,00	
Scheda: 524	Estensione: 60	Qualità: ND		Reddito: 0,00	Valore Contabile: 48,34
Prov.: AV Comune: Villanova Del Battista	Foglio: 13	Part.: 678	Sub:	R.D.: 0,00	
Scheda: 383	Estensione: 270	Qualità: ND		Reddito: 0,00	Valore Contabile: 138,89
Prov.: AV Comune: Villanova Del Battista	Foglio: 13	Part.: 823	Sub:	R.D.: 0,00	
Scheda: 608	Estensione: 74	Qualità: ND		Reddito: 0,00	Valore Contabile: 45,48
Prov.: AV Comune: Villanova Del Battista	Foglio: 13	Part.: 835	Sub:	R.D.: 0,00	
Scheda: 290	Estensione: 170	Qualità: ND		Reddito: 0,00	Valore Contabile: 104,48
Prov.: AV Comune: Villanova Del Battista	Foglio: 13	Part.: 86	Sub:	R.D.: 0,00	
Scheda: 525	Estensione: 20	Qualità: ND		Reddito: 0,00	Valore Contabile: 17,20
Prov.: AV Comune: Villanova Del Battista	Foglio: 13	Part.: 87	Sub:	R.D.: 0,00	
Scheda: 547	Estensione: 190	Qualità: ND		Reddito: 0,00	Valore Contabile: 180,71
Prov.: AV Comune: Villanova Del Battista	Foglio: 13	Part.: 88	Sub:	R.D.: 0,00	
Scheda: 526	Estensione: 120	Qualità: ND		Reddito: 0,00	Valore Contabile: 118,53
Prov.: AV Comune: Villanova Del Battista	Foglio: 13	Part.: 91	Sub:	R.D.: 0,00	
Scheda: 548	Estensione: 80	Qualità: ND		Reddito: 0,00	Valore Contabile: 67,35
Prov.: AV Comune: Villanova Del Battista	Foglio: 13	Part.: 93	Sub:	R.D.: 0,00	
Scheda: 527	Estensione: 120	Qualità: ND		Reddito: 0,00	Valore Contabile: 83,67

Direzione Generale per le Risorse Strumentali Allegato L - Immobili Demaniali - Terreni

Prov.: AV Comune: Villanova Del Battista	Foglio: 13	Part.: 98	Sub:	R.D.: 0,00	
Scheda: 528	Estensione: 100	Qualità: ND		Reddito: 0,00	Valore Contabile: 98,85
Prov.: AV Comune: Villanova Del Battista	Foglio: 13	Part.: 99	Sub:	R.D.: 0,00	
Scheda: 549	Estensione: 40	Qualità: ND		Reddito: 0,00	Valore Contabile: 33,67
Prov.: AV Comune: Villanova Del Battista	Foglio: 6	Part.: 110	Sub:	R.D.: 0,00	
Scheda: 388	Estensione: 29	Qualità: ND		Reddito: 0,00	Valore Contabile: 14,92
Prov.: AV Comune: Villanova Del Battista	Foglio: 6	Part.: 114	Sub:	R.D.: 0,00	
Scheda: 309	Estensione: 290	Qualità: ND		Reddito: 0,00	Valore Contabile: 149,17
Prov.: AV Comune: Villanova Del Battista	Foglio: 6	Part.: 115	Sub:	R.D.: 0,00	
Scheda: 389	Estensione: 43	Qualità: ND		Reddito: 0,00	Valore Contabile: 91,56
Prov.: AV Comune: Villanova Del Battista	Foglio: 6	Part.: 116	Sub:	R.D.: 0,00	
Scheda: 310	Estensione: 540	Qualità: ND		Reddito: 0,00	Valore Contabile: 262,34
Prov.: AV Comune: Villanova Del Battista	Foglio: 6	Part.: 142	Sub:	R.D.: 0,00	
Scheda: 550	Estensione: 100	Qualità: ND		Reddito: 0,00	Valore Contabile: 73,34
Prov.: AV Comune: Villanova Del Battista	Foglio: 6	Part.: 143	Sub:	R.D.: 0,00	
Scheda: 551	Estensione: 140	Qualità: ND		Reddito: 0,00	Valore Contabile: 102,36
Prov.: AV Comune: Villanova Del Battista	Foglio: 6	Part.: 162	Sub:	R.D.: 0,00	
Scheda: 390	Estensione: 72	Qualità: ND		Reddito: 0,00	Valore Contabile: 37,04
Prov.: AV Comune: Villanova Del Battista	Foglio: 6	Part.: 168	Sub:	R.D.: 0,00	
Scheda: 384	Estensione: 24	Qualità: ND		Reddito: 0,00	Valore Contabile: 12,35
Prov.: AV Comune: Villanova Del Battista	Foglio: 6	Part.: 169	Sub:	R.D.: 0,00	
Scheda: 391	Estensione: 202	Qualità: ND		Reddito: 0,00	Valore Contabile: 103,98
Prov.: AV Comune: Villanova Del Battista	Foglio: 6	Part.: 170	Sub:	R.D.: 0,00	
Scheda: 385	Estensione: 76	Qualità: ND		Reddito: 0,00	Valore Contabile: 39,09
Prov.: AV Comune: Villanova Del Battista	Foglio: 9	Part.: 167	Sub:	R.D.: 0,00	
Scheda: 519	Estensione: 60	Qualità: ND		Reddito: 0,00	Valore Contabile: 30,86
Prov.: AV Comune: Villanova Del Battista	Foglio: 9	Part.: 169	Sub:	R.D.: 0,00	
Scheda: 529	Estensione: 320	Qualità: ND		Reddito: 0,00	Valore Contabile: 401,60
Prov.: AV Comune: Villanova Del Battista	Foglio: 9	Part.: 170	Sub:	R.D.: 0,00	
Scheda: 530	Estensione: 40	Qualità: ND		Reddito: 0,00	Valore Contabile: 50,20
Prov.: AV Comune: Villanova Del Battista	Foglio: 9	Part.: 175	Sub:	R.D.: 0,00	
Scheda: 531	Estensione: 70	Qualità: ND		Reddito: 0,00	Valore Contabile: 71,27
Prov.: AV Comune: Villanova Del Battista	Foglio: 9	Part.: 177	Sub:	R.D.: 0,00	
Scheda: 532	Estensione: 20	Qualità: ND		Reddito: 0,00	Valore Contabile: 15,49
Prov.: AV Comune: Villanova Del Battista	Foglio: 9	Part.: 178	Sub:	R.D.: 0,00	
Scheda: 533	Estensione: 200	Qualità: ND		Reddito: 0,00	Valore Contabile: 175,60
Prov.: AV Comune: Villanova Del Battista	Foglio: 9	Part.: 179	Sub:	R.D.: 0,00	
Scheda: 534	Estensione: 180	Qualità: ND		Reddito: 0,00	Valore Contabile: 158,04
Prov.: AV Comune: Villanova Del Battista	Foglio: 9	Part.: 180	Sub:	R.D.: 0,00	
Scheda: 552	Estensione: 10	Qualità: ND		Reddito: 0,00	Valore Contabile: 8,68
Prov.: AV Comune: Villanova Del Battista	Foglio: 9	Part.: 181	Sub:	R.D.: 0,00	
Scheda: 329	Estensione: 560	Qualità: ND		Reddito: 0,00	Valore Contabile: 103,98
Prov.: AV Comune: Villanova Del Battista	Foglio: 9	Part.: 257	Sub:	R.D.: 0,00	
Scheda: 553	Estensione: 160	Qualità: ND		Reddito: 0,00	Valore Contabile: 134,69

Direzione Generale per le Risorse Strumentali Allegato L - Immobili Demaniali - Terreni

Prov.: AV Comune: Villanova Del Battista	Foglio: 9	Part.: 262	Sub:	R.D.: 0,00	
Scheda: 554	Estensione: 90	Qualità: ND		Reddito: 0,00	Valore Contabile: 92,19
Prov.: AV Comune: Villanova Del Battista	Foglio: 9	Part.: 263	Sub:	R.D.: 0,00	
Scheda: 555	Estensione: 100	Qualità: ND		Reddito: 0,00	Valore Contabile: 95,03
Prov.: AV Comune: Villanova Del Battista	Foglio: 9	Part.: 265	Sub:	R.D.: 0,00	
Scheda: 556	Estensione: 10	Qualità: ND		Reddito: 0,00	Valore Contabile: 7,33
Prov.: AV Comune: Villanova Del Battista	Foglio: 9	Part.: 290	Sub:	R.D.: 0,00	
Scheda: 557	Estensione: 60	Qualità: ND		Reddito: 0,00	Valore Contabile: 39,51
Prov.: AV Comune: Villanova Del Battista	Foglio: 9	Part.: 291	Sub:	R.D.: 0,00	
Scheda: 558	Estensione: 70	Qualità: ND		Reddito: 0,00	Valore Contabile: 46,17
Prov.: AV Comune: Villanova Del Battista	Foglio: 9	Part.: 297	Sub:	R.D.: 0,00	
Scheda: 535	Estensione: 230	Qualità: ND		Reddito: 0,00	Valore Contabile: 176,78
Prov.: AV Comune: Villanova Del Battista	Foglio: 9	Part.: 298	Sub:	R.D.: 0,00	
Scheda: 307	Estensione: 140	Qualità: ND		Reddito: 0,00	Valore Contabile: 64,42
Prov.: AV Comune: Villanova Del Battista	Foglio: 9	Part.: 339	Sub:	R.D.: 0,00	
Scheda: 536	Estensione: 160	Qualità: ND		Reddito: 0,00	Valore Contabile: 200,80
Prov.: AV Comune: Villanova Del Battista	Foglio: 9	Part.: 341	Sub:	R.D.: 0,00	
Scheda: 537	Estensione: 40	Qualità: ND		Reddito: 0,00	Valore Contabile: 37,70
Prov.: AV Comune: Villanova Del Battista	Foglio: 9	Part.: 342	Sub:	R.D.: 0,00	
Scheda: 559	Estensione: 60	Qualità: ND		Reddito: 0,00	Valore Contabile: 59,19
Prov.: AV Comune: Villanova Del Battista	Foglio: 9	Part.: 360	Sub:	R.D.: 0,00	
Scheda: 330	Estensione: 100	Qualità: ND		Reddito: 0,00	Valore Contabile: 103,98
Prov.: AV Comune: Villanova Del Battista	Foglio: 9	Part.: 377	Sub:	R.D.: 0,00	
Scheda: 538	Estensione: 20	Qualità: ND		Reddito: 0,00	Valore Contabile: 14,67
Prov.: AV Comune: Villanova Del Battista	Foglio: 9	Part.: 386	Sub:	R.D.: 0,00	
Scheda: 560	Estensione: 60	Qualità: ND		Reddito: 0,00	Valore Contabile: 39,51
Prov.: AV Comune: Villanova Del Battista	Foglio: 9	Part.: 406	Sub:	R.D.: 0,00	
Scheda: 539	Estensione: 110	Qualità: ND		Reddito: 0,00	Valore Contabile: 80,05
Prov.: AV Comune: Villanova Del Battista	Foglio: 9	Part.: 447	Sub:	R.D.: 0,00	
Scheda: 393	Estensione: 110	Qualità: ND		Reddito: 0,00	Valore Contabile: 56,62
Prov.: AV Comune: Volturara Irpina	Foglio: 16	Part.: 5	Sub:	R.D.: 0,00	
Scheda: 286	Estensione: 1224	Qualità: ND		Reddito: 0,00	Valore Contabile: 1.837,17
Prov.: AV Comune: Volturara Irpina	Foglio: 16	Part.: 6	Sub:	R.D.: 0,00	
Scheda: 287	Estensione: 1834	Qualità: ND		Reddito: 0,00	Valore Contabile: 2.227,85
Prov.: AV Comune: Volturara Irpina	Foglio: 16	Part.: 7	Sub:	R.D.: 0,00	
Scheda: 326	Estensione: 430	Qualità: ND		Reddito: 0,00	Valore Contabile: 573,25
Prov.: AV Comune: Zungoli	Foglio: 11	Part.: 2	Sub:	R.D.: 0,00	
Scheda: 293	Estensione: 240	Qualità: ND		Reddito: 0,00	Valore Contabile: 112,59
Prov.: AV Comune: Zungoli	Foglio: 11	Part.: 20	Sub:	R.D.: 0,00	
Scheda: 294	Estensione: 540	Qualità: ND		Reddito: 0,00	Valore Contabile: 279,03
Prov.: AV Comune: Zungoli	Foglio: 11	Part.: 288	Sub:	R.D.: 0,00	
Scheda: 295	Estensione: 30	Qualità: ND		Reddito: 0,00	Valore Contabile: 10,20
Prov.: AV Comune: Zungoli	Foglio: 11	Part.: 289	Sub:	R.D.: 0,00	
Scheda: 296	Estensione: 240	Qualità: ND		Reddito: 0,00	Valore Contabile: 127,20

Direzione Generale per le Risorse Strumentali Allegato L - Immobili Demaniali - Terreni

Prov.: AV Comune: Zungoli	Foglio: 11	Part.: 293	Sub:	R.D.: 0,00		
Scheda: 297	Estensione: 310	Qualità: ND		Reddito: 0,00	Valore Contabile: 129,40	
Prov.: AV Comune: Zungoli	Foglio: 11	Part.: 3	Sub:	R.D.: 0,00		
Scheda: 298	Estensione: 60	Qualità: ND		Reddito: 0,00	Valore Contabile: 31,25	
Prov.: AV Comune: Zungoli	Foglio: 11	Part.: 4	Sub:	R.D.: 0,00		
Scheda: 299	Estensione: 60	Qualità: ND		Reddito: 0,00	Valore Contabile: 20,40	
Prov.: AV Comune: Zungoli	Foglio: 11	Part.: 5	Sub:	R.D.: 0,00		
Scheda: 300	Estensione: 110	Qualità: ND		Reddito: 0,00	Valore Contabile: 31,39	
Prov.: BN Comune: Amorosi	Foglio: 9	Part.: 203	Sub:	R.D.: 0,00		
Scheda: 3198	Estensione:	Qualità:		Reddito: 349,76	Valore Contabile: 0,00	
Prov.: BN Comune: Apollosa	Foglio: 21	Part.: 150	Sub:	R.D.: 0,00		
Scheda: 838	Estensione: 0	Qualità: ND		Reddito: 0,00	Valore Contabile: 0,00	
Prov.: BN Comune: Arpaia	Foglio: 4	Part.: 29	Sub:	R.D.: 0,00		
Scheda: 857	Estensione: 0	Qualità: ND		Reddito: 0,00	Valore Contabile: 0,00	
Prov.: BN Comune: Arpaia	Foglio: 4	Part.: 31	Sub:	R.D.: 0,00		
Scheda: 858	Estensione: 0	Qualità: ND		Reddito: 0,00	Valore Contabile: 0,00	
Prov.: BN Comune: Benevento	Foglio: 26	Part.: 44	Sub:	R.D.: 6,51		
Scheda: 901	Estensione: 0	Qualità: Seminativo irriguo		Reddito: 0,00	Valore Contabile: 1.098,56	
Prov.: BN Comune: Benevento	Foglio: 26	Part.: 44	Sub:	R.D.: 6,51		
Scheda: 902	Estensione: 0	Qualità: ND		Reddito: 0,00	Valore Contabile: 1.098,56	
Prov.: BN Comune: Benevento	Foglio: 26	Part.: 503	Sub:	R.D.: 0,00		
Scheda: 917	Estensione: 0	Qualità: ND		Reddito: 0,00	Valore Contabile: 0,00	
Prov.: BN Comune: Benevento	Foglio: 26	Part.: 505	Sub:	R.D.: 0,00		
Scheda: 918	Estensione: 0	Qualità: ND		Reddito: 0,00	Valore Contabile: 0,00	
Prov.: BN Comune: Benevento	Foglio: 26	Part.: 51	Sub:	R.D.: 0,00		
Scheda: 919	Estensione: 0	Qualità: ND		Reddito: 0,00	Valore Contabile: 0,00	
Prov.: BN Comune: Benevento	Foglio: 26	Part.: 510	Sub:	R.D.: 0,00		
Scheda: 920	Estensione: 0	Qualità: ND		Reddito: 0,00	Valore Contabile: 0,00	
Prov.: BN Comune: Benevento	Foglio: 26	Part.: 52	Sub:	R.D.: 4,80		
Scheda: 903	Estensione: 0	Qualità: ND		Reddito: 0,00	Valore Contabile: 810,00	
Prov.: BN Comune: Benevento	Foglio: 26	Part.: 53	Sub:	R.D.: 0,00		
Scheda: 921	Estensione: 0	Qualità: ND		Reddito: 0,00	Valore Contabile: 0,00	
Prov.: BN Comune: Benevento	Foglio: 26	Part.: 679	Sub:	R.D.: 0,00		
Scheda: 922	Estensione: 0	Qualità: ND		Reddito: 0,00	Valore Contabile: 0,00	
Prov.: BN Comune: Benevento	Foglio: 26	Part.: 680	Sub:	R.D.: 0,00		
Scheda: 923	Estensione: 0	Qualità: ND		Reddito: 0,00	Valore Contabile: 0,00	
Prov.: BN Comune: Benevento	Foglio: 37	Part.: 26	Sub:	R.D.: 0,00		
Scheda: 904	Estensione: 0	Qualità: Prato		Reddito: 0,00	Valore Contabile: 0,00	
Prov.: BN Comune: Benevento	Foglio: 38	Part.: 18	Sub:	R.D.: 176,50		
Scheda: 924	Estensione: 0	Qualità: Seminativo irriguo		Reddito: 0,00	Valore Contabile: 29.784,38	
Prov.: BN Comune: Benevento	Foglio: 38	Part.: 22	Sub:	R.D.: 3,72		
Scheda: 905	Estensione: 0	Qualità: Seminativo		Reddito: 0,00	Valore Contabile: 627,75	
Prov.: BN Comune: Benevento	Foglio: 38	Part.: 24	Sub:	R.D.: 2,23		
Scheda: 906	Estensione: 0	Qualità: ND		Reddito: 0,00	Valore Contabile: 376,31	

Direzione Generale per le Risorse Strumentali Allegato L - Immobili Demaniali - Terreni

Prov.: BN Comune: Benevento	Foglio: 38	Part.: 25	Sub:	R.D.: 0,00		
Scheda: 925	Estensione: 0	Qualità: ND		Reddito: 0,00	Valore Contabile: 0,00	
Prov.: BN Comune: Benevento	Foglio: 38	Part.: 250	Sub:	R.D.: 0,00		
Scheda: 926	Estensione: 0	Qualità: ND		Reddito: 0,00	Valore Contabile: 0,00	
Prov.: BN Comune: Benevento	Foglio: 46	Part.: 49	Sub:	R.D.: 0,00		
Scheda: 927	Estensione: 0	Qualità: ND		Reddito: 0,00	Valore Contabile: 0,00	
Prov.: BN Comune: Benevento	Foglio: 46	Part.: 50	Sub:	R.D.: 0,00		
Scheda: 928	Estensione: 0	Qualità: ND		Reddito: 0,00	Valore Contabile: 0,00	
Prov.: BN Comune: Benevento	Foglio: 46	Part.: 51	Sub:	R.D.: 1,21		
Scheda: 929	Estensione: 0	Qualità: Seminativo		Reddito: 0,00	Valore Contabile: 204,19	
Prov.: BN Comune: Benevento	Foglio: 55	Part.: 42	Sub:	R.D.: 0,00		
Scheda: 907	Estensione: 0	Qualità: ND		Reddito: 0,00	Valore Contabile: 0,00	
Prov.: BN Comune: Benevento	Foglio: 55	Part.: 47	Sub:	R.D.: 0,00		
Scheda: 931	Estensione: 0	Qualità: ND		Reddito: 0,00	Valore Contabile: 0,00	
Prov.: BN Comune: Benevento	Foglio: 55	Part.: 62	Sub:	R.D.: 0,00		
Scheda: 932	Estensione: 0	Qualità: ND		Reddito: 0,00	Valore Contabile: 0,00	
Prov.: BN Comune: Benevento	Foglio: 55	Part.: 63	Sub:	R.D.: 0,00		
Scheda: 908	Estensione: 0	Qualità: ND		Reddito: 0,00	Valore Contabile: 0,00	
Prov.: BN Comune: Benevento	Foglio: 55	Part.: 64	Sub:	R.D.: 0,00		
Scheda: 909	Estensione: 0	Qualità: ND		Reddito: 0,00	Valore Contabile: 0,00	
Prov.: BN Comune: Benevento	Foglio: 56	Part.: 144	Sub:	R.D.: 0,00		
Scheda: 933	Estensione: 0	Qualità: ND		Reddito: 0,00	Valore Contabile: 0,00	
Prov.: BN Comune: Benevento	Foglio: 56	Part.: 24	Sub:	R.D.: 0,00		
Scheda: 934	Estensione: 0	Qualità: ND		Reddito: 0,00	Valore Contabile: 0,00	
Prov.: BN Comune: Benevento	Foglio: 56	Part.: 41	Sub:	R.D.: 0,00		
Scheda: 935	Estensione: 0	Qualità: ND		Reddito: 0,00	Valore Contabile: 0,00	
Prov.: BN Comune: Benevento	Foglio: 67	Part.: 40	Sub:	R.D.: 0,00		
Scheda: 936	Estensione: 0	Qualità: ND		Reddito: 0,00	Valore Contabile: 0,00	
Prov.: BN Comune: Benevento	Foglio: 67	Part.: 91	Sub:	R.D.: 0,00		
Scheda: 910	Estensione: 0	Qualità: ND		Reddito: 0,00	Valore Contabile: 0,00	
Prov.: BN Comune: Benevento	Foglio: 78	Part.: 247	Sub:	R.D.: 0,00		
Scheda: 937	Estensione: 0	Qualità: ND		Reddito: 0,00	Valore Contabile: 0,00	
Prov.: BN Comune: Benevento	Foglio: 78	Part.: 248	Sub:	R.D.: 0,00		
Scheda: 938	Estensione: 0	Qualità: ND		Reddito: 0,00	Valore Contabile: 0,00	
Prov.: BN Comune: Benevento	Foglio: 82	Part.: 136	Sub:	R.D.: 0,00		
Scheda: 939	Estensione: 0	Qualità: ND		Reddito: 0,00	Valore Contabile: 0,00	
Prov.: BN Comune: Benevento	Foglio: 82	Part.: 192	Sub:	R.D.: 0,00		
Scheda: 911	Estensione: 0	Qualità: ND		Reddito: 0,00	Valore Contabile: 0,00	
Prov.: BN Comune: Benevento	Foglio: 82	Part.: 211	Sub:	R.D.: 0,00		
Scheda: 912	Estensione: 0	Qualità: ND		Reddito: 0,00	Valore Contabile: 0,00	
Prov.: BN Comune: Benevento	Foglio: 82	Part.: 322	Sub:	R.D.: 0,00		
Scheda: 913	Estensione: 0	Qualità: ND		Reddito: 0,00	Valore Contabile: 0,00	
Prov.: BN Comune: Benevento	Foglio: 82	Part.: 322	Sub:	R.D.: 0,00		
Scheda: 914	Estensione: 0	Qualità: ND		Reddito: 0,00	Valore Contabile: 0,00	

Direzione Generale per le Risorse Strumentali Allegato L - Immobili Demaniali - Terreni

Prov.: BN Comune: Cerreto Sannita Foglio: 16 Part.: 175 Sub: R.D.: 0,00		
Scheda: 3179 Estensione: Qualità:	Reddito: 336,82	Valore Contabile: 0,00
Prov.: BN Comune: Forchia Foglio: 2 Part.: 106 Sub: R.D.: 0,00		
Scheda: 1358 Estensione: 0 Qualità: ND	Reddito: 0,00	Valore Contabile: 0,00
Prov.: BN Comune: Forchia Foglio: 2 Part.: 29 Sub: R.D.: 0,00		
Scheda: 1359 Estensione: 0 Qualità: ND	Reddito: 0,00	Valore Contabile: 0,00
Prov.: CE Comune: Alife Foglio: 15 Part.: 107 Sub: R.D.: 0,00		
Scheda: 615 Estensione: 0 Qualità: ND	Reddito: 0,00	Valore Contabile: 0,00
Prov.: CE Comune: Alife Foglio: 20 Part.: 47 Sub: R.D.: 0,00		
Scheda: 616 Estensione: 0 Qualità: ND	Reddito: 0,00	Valore Contabile: 0,00
Prov.: CE Comune: Alife Foglio: 21 Part.: 109 Sub: R.D.: 2,88		
Scheda: 617 Estensione: 0 Qualità: ND	Reddito: 0,00	Valore Contabile: 486,00
Prov.: CE Comune: Alife Foglio: 21 Part.: 111 Sub: R.D.: 5,35		
Scheda: 618 Estensione: 0 Qualità: ND	Reddito: 0,00	Valore Contabile: 902,81
Prov.: CE Comune: Alife Foglio: 21 Part.: 113 Sub: R.D.: 0,70		
Scheda: 619 Estensione: 0 Qualità: ND	Reddito: 0,00	Valore Contabile: 118,13
Prov.: CE Comune: Alife Foglio: 21 Part.: 115 Sub: R.D.: 0,48		
Scheda: 620 Estensione: 0 Qualità: ND	Reddito: 0,00	Valore Contabile: 81,00
Prov.: CE Comune: Alife Foglio: 21 Part.: 122 Sub: R.D.: 1,28		
Scheda: 621 Estensione: 0 Qualità: ND	Reddito: 0,00	Valore Contabile: 216,00
Prov.: CE Comune: Alife Foglio: 21 Part.: 185 Sub: R.D.: 0,00		
Scheda: 622 Estensione: 0 Qualità: ND	Reddito: 0,00	Valore Contabile: 0,00
Prov.: CE Comune: Alife Foglio: 21 Part.: 20 Sub: R.D.: 0,00		
Scheda: 623 Estensione: 0 Qualità: ND	Reddito: 0,00	Valore Contabile: 0,00
Prov.: CE Comune: Alife Foglio: 21 Part.: 23 Sub: R.D.: 0,00		
Scheda: 624 Estensione: 0 Qualità: ND	Reddito: 0,00	Valore Contabile: 0,00
Prov.: CE Comune: Alife Foglio: 21 Part.: 28 Sub: R.D.: 0,00		
Scheda: 625 Estensione: 0 Qualità: ND	Reddito: 0,00	Valore Contabile: 0,00
Prov.: CE Comune: Alife Foglio: 21 Part.: 29 Sub: R.D.: 0,00		
Scheda: 626 Estensione: 0 Qualità: ND	Reddito: 0,00	Valore Contabile: 0,00
Prov.: CE Comune: Alife Foglio: 21 Part.: 36 Sub: R.D.: 0,00		
Scheda: 627 Estensione: 0 Qualità: ND	Reddito: 0,00	Valore Contabile: 0,00
Prov.: CE Comune: Alife Foglio: 21 Part.: 82 Sub: R.D.: 1,39		
Scheda: 631 Estensione: 0 Qualità: ND	Reddito: 0,00	Valore Contabile: 234,56
Prov.: CE Comune: Alife Foglio: 21 Part.: 83 Sub: R.D.: 0,79		
Scheda: 632 Estensione: 0 Qualità: ND	Reddito: 0,00	Valore Contabile: 133,31
Prov.: CE Comune: Alife Foglio: 27 Part.: 175 Sub: R.D.: 10,11		
Scheda: 633 Estensione: 0 Qualità: ND	Reddito: 0,00	Valore Contabile: 1.706,06
Prov.: CE Comune: Alife Foglio: 27 Part.: 183 Sub: R.D.: 3,16		
Scheda: 634 Estensione: 0 Qualità: ND	Reddito: 0,00	Valore Contabile: 533,25
Prov.: CE Comune: Alife Foglio: 27 Part.: 185 Sub: R.D.: 2,79		
Scheda: 635 Estensione: 0 Qualità: ND	Reddito: 0,00	Valore Contabile: 470,81
Prov.: CE Comune: Alife Foglio: 27 Part.: 346 Sub: R.D.: 1,21		
Scheda: 636 Estensione: 0 Qualità: ND	Reddito: 0,00	Valore Contabile: 204,19

Direzione Generale per le Risorse Strumentali Allegato L - Immobili Demaniali - Terreni

Prov.: CE Comune: Alife Foglio: 27 Part.: 348 Sub:	R.D.: 0,60	
Scheda: 637 Estensione: 0 Qualità: ND	Reddito: 0,00	Valore Contabile: 101,25
Prov.: CE Comune: Alife Foglio: 27 Part.: 352 Sub:	R.D.: 2,84	
Scheda: 638 Estensione: 0 Qualità: ND	Reddito: 0,00	Valore Contabile: 479,25
Prov.: CE Comune: Alife Foglio: 27 Part.: 363 Sub:	R.D.: 3,65	
Scheda: 639 Estensione: 0 Qualità: ND	Reddito: 0,00	Valore Contabile: 615,94
Prov.: CE Comune: Alife Foglio: 27 Part.: 367 Sub:	R.D.: 0,95	
Scheda: 640 Estensione: 0 Qualità: ND	Reddito: 0,00	Valore Contabile: 160,31
Prov.: CE Comune: Alife Foglio: 27 Part.: 368 Sub:	R.D.: 4,07	
Scheda: 641 Estensione: 0 Qualità: ND	Reddito: 0,00	Valore Contabile: 686,81
Prov.: CE Comune: Alife Foglio: 27 Part.: 370 Sub:	R.D.: 0,88	
Scheda: 642 Estensione: 0 Qualità: ND	Reddito: 0,00	Valore Contabile: 148,50
Prov.: CE Comune: Alife Foglio: 27 Part.: 373 Sub:	R.D.: 2,77	
Scheda: 643 Estensione: 0 Qualità: ND	Reddito: 0,00	Valore Contabile: 467,44
Prov.: CE Comune: Alife Foglio: 27 Part.: 375 Sub:	R.D.: 0,09	
Scheda: 644 Estensione: 0 Qualità: ND	Reddito: 0,00	Valore Contabile: 15,19
Prov.: CE Comune: Alife Foglio: 27 Part.: 377 Sub:	R.D.: 1,65	
Scheda: 645 Estensione: 0 Qualità: ND	Reddito: 0,00	Valore Contabile: 278,44
Prov.: CE Comune: Alife Foglio: 27 Part.: 388 Sub:	R.D.: 1,05	
Scheda: 646 Estensione: 0 Qualità: ND	Reddito: 0,00	Valore Contabile: 177,19
Prov.: CE Comune: Alife Foglio: 27 Part.: 72 Sub:	R.D.: 0,00	
Scheda: 647 Estensione: 0 Qualità: ND	Reddito: 0,00	Valore Contabile: 0,00
Prov.: CE Comune: Alife Foglio: 27 Part.: 73 Sub:	R.D.: 11,43	
Scheda: 648 Estensione: 0 Qualità: ND	Reddito: 0,00	Valore Contabile: 1.928,81
Prov.: CE Comune: Alife Foglio: 27 Part.: 74 Sub:	R.D.: 10,78	
Scheda: 649 Estensione: 0 Qualità: ND	Reddito: 0,00	Valore Contabile: 1.819,13
Prov.: CE Comune: Alife Foglio: 27 Part.: 76 Sub:	R.D.: 0,00	
Scheda: 650 Estensione: 0 Qualità: ND	Reddito: 0,00	Valore Contabile: 0,00
Prov.: CE Comune: Alife Foglio: 32 Part.: 162 Sub:	R.D.: 108,07	
Scheda: 651 Estensione: 0 Qualità: ND	Reddito: 0,00	Valore Contabile: 18.236,81
Prov.: CE Comune: Alife Foglio: 32 Part.: 181 Sub:	R.D.: 8,04	
Scheda: 652 Estensione: 0 Qualità: ND	Reddito: 0,00	Valore Contabile: 1.356,75
Prov.: CE Comune: Alife Foglio: 32 Part.: 182 Sub:	R.D.: 3,49	
Scheda: 653 Estensione: 0 Qualità: ND	Reddito: 0,00	Valore Contabile: 588,94
Prov.: CE Comune: Alife Foglio: 32 Part.: 185 Sub:	R.D.: 0,98	
Scheda: 654 Estensione: 0 Qualità: ND	Reddito: 0,00	Valore Contabile: 165,38
Prov.: CE Comune: Alife Foglio: 32 Part.: 187 Sub:	R.D.: 0,05	
Scheda: 655 Estensione: 0 Qualità: ND	Reddito: 0,00	Valore Contabile: 8,44
Prov.: CE Comune: Alife Foglio: 32 Part.: 194 Sub:	R.D.: 5,46	
Scheda: 656 Estensione: 0 Qualità: ND	Reddito: 0,00	Valore Contabile: 921,38
Prov.: CE Comune: Alife Foglio: 32 Part.: 196 Sub:	R.D.: 1,86	
Scheda: 657 Estensione: 0 Qualità: ND	Reddito: 0,00	Valore Contabile: 313,88
Prov.: CE Comune: Alife Foglio: 32 Part.: 202 Sub:	R.D.: 3,76	
Scheda: 658 Estensione: 0 Qualità: ND	Reddito: 0,00	Valore Contabile: 634,50

Direzione Generale per le Risorse Strumentali Allegato L - Immobili Demaniali - Terreni

Prov.: CE Comune: Alife Foglio: 32 Part.: 204 Sub:	R.D.: 0,00	
Scheda: 659 Estensione: 0 Qualità: ND	Reddito: 0,00	Valore Contabile: 0,00
Prov.: CE Comune: Alife Foglio: 32 Part.: 210 Sub:	R.D.: 0,74	
Scheda: 660 Estensione: 0 Qualità: ND	Reddito: 0,00	Valore Contabile: 124,88
Prov.: CE Comune: Alife Foglio: 32 Part.: 212 Sub:	R.D.: 3,02	
Scheda: 661 Estensione: 0 Qualità: ND	Reddito: 0,00	Valore Contabile: 509,63
Prov.: CE Comune: Alife Foglio: 32 Part.: 215 Sub:	R.D.: 2,44	
Scheda: 662 Estensione: 0 Qualità: ND	Reddito: 0,00	Valore Contabile: 411,75
Prov.: CE Comune: Alife Foglio: 32 Part.: 217 Sub:	R.D.: 0,26	
Scheda: 663 Estensione: 0 Qualità: ND	Reddito: 0,00	Valore Contabile: 43,88
Prov.: CE Comune: Alife Foglio: 32 Part.: 220 Sub:	R.D.: 1,60	
Scheda: 664 Estensione: 0 Qualità: ND	Reddito: 0,00	Valore Contabile: 270,00
Prov.: CE Comune: Alife Foglio: 32 Part.: 58 Sub:	R.D.: 0,00	
Scheda: 665 Estensione: 0 Qualità: ND	Reddito: 0,00	Valore Contabile: 0,00
Prov.: CE Comune: Alife Foglio: 38 Part.: 179 Sub:	R.D.: 3,42	
Scheda: 666 Estensione: 0 Qualità: ND	Reddito: 0,00	Valore Contabile: 577,13
Prov.: CE Comune: Alife Foglio: 38 Part.: 181 Sub:	R.D.: 1,10	
Scheda: 667 Estensione: 0 Qualità: ND	Reddito: 0,00	Valore Contabile: 185,63
Prov.: CE Comune: Alife Foglio: 38 Part.: 183 Sub:	R.D.: 1,24	
Scheda: 668 Estensione: 0 Qualità: ND	Reddito: 0,00	Valore Contabile: 209,25
Prov.: CE Comune: Alife Foglio: 38 Part.: 189 Sub:	R.D.: 6,17	
Scheda: 669 Estensione: 0 Qualità: ND	Reddito: 0,00	Valore Contabile: 1.041,19
Prov.: CE Comune: Alife Foglio: 38 Part.: 191 Sub:	R.D.: 1,70	
Scheda: 670 Estensione: 0 Qualità: ND	Reddito: 0,00	Valore Contabile: 286,88
Prov.: CE Comune: Alife Foglio: 38 Part.: 194 Sub:	R.D.: 3,61	
Scheda: 671 Estensione: 0 Qualità: ND	Reddito: 0,00	Valore Contabile: 609,19
Prov.: CE Comune: Alife Foglio: 38 Part.: 198 Sub:	R.D.: 4,14	
Scheda: 672 Estensione: 0 Qualità: ND	Reddito: 0,00	Valore Contabile: 698,63
Prov.: CE Comune: Alife Foglio: 38 Part.: 200 Sub:	R.D.: 1,04	
Scheda: 673 Estensione: 0 Qualità: ND	Reddito: 0,00	Valore Contabile: 175,50
Prov.: CE Comune: Alife Foglio: 38 Part.: 208 Sub:	R.D.: 2,25	
Scheda: 674 Estensione: 0 Qualità: ND	Reddito: 0,00	Valore Contabile: 379,69
Prov.: CE Comune: Alife Foglio: 38 Part.: 209 Sub:	R.D.: 3,69	
Scheda: 675 Estensione: 0 Qualità: ND	Reddito: 0,00	Valore Contabile: 622,69
Prov.: CE Comune: Alife Foglio: 38 Part.: 212 Sub:	R.D.: 0,00	
Scheda: 676 Estensione: 0 Qualità: ND	Reddito: 0,00	Valore Contabile: 0,00
Prov.: CE Comune: Alife Foglio: 38 Part.: 214 Sub:	R.D.: 1,64	
Scheda: 677 Estensione: 0 Qualità: ND	Reddito: 0,00	Valore Contabile: 276,75
Prov.: CE Comune: Alife Foglio: 38 Part.: 217 Sub:	R.D.: 1,27	
Scheda: 678 Estensione: 0 Qualità: ND	Reddito: 0,00	Valore Contabile: 214,31
Prov.: CE Comune: Alife Foglio: 38 Part.: 220 Sub:	R.D.: 1,36	
Scheda: 679 Estensione: 0 Qualità: ND	Reddito: 0,00	Valore Contabile: 229,50
Prov.: CE Comune: Alife Foglio: 38 Part.: 223 Sub:	R.D.: 3,33	
Scheda: 680 Estensione: 0 Qualità: ND	Reddito: 0,00	Valore Contabile: 561,94

Direzione Generale per le Risorse Strumentali Allegato L - Immobili Demaniali - Terreni

Prov.: CE Comune: Alife	Foglio: 38	Part.: 228	Sub:	R.D.: 13,80	
Scheda: 681	Estensione: 0	Qualità: ND		Reddito: 0,00	Valore Contabile: 2.328,75
Prov.: CE Comune: Alife	Foglio: 38	Part.: 233	Sub:	R.D.: 2,70	
Scheda: 682	Estensione: 0	Qualità: ND		Reddito: 0,00	Valore Contabile: 455,63
Prov.: CE Comune: Alife	Foglio: 38	Part.: 235	Sub:	R.D.: 0,50	
Scheda: 683	Estensione: 0	Qualità: ND		Reddito: 0,00	Valore Contabile: 84,38
Prov.: CE Comune: Alife	Foglio: 38	Part.: 62	Sub:	R.D.: 0,00	
Scheda: 684	Estensione: 0	Qualità: ND		Reddito: 0,00	Valore Contabile: 0,00
Prov.: CE Comune: Alife	Foglio: 38	Part.: 80	Sub:	R.D.: 0,00	
Scheda: 685	Estensione: 0	Qualità: ND		Reddito: 0,00	Valore Contabile: 0,00
Prov.: CE Comune: Alife	Foglio: 49	Part.: 13	Sub:	R.D.: 0,00	
Scheda: 686	Estensione: 0	Qualità: ND		Reddito: 0,00	Valore Contabile: 0,00
Prov.: CE Comune: Alife	Foglio: 49	Part.: 32	Sub:	R.D.: 3,78	
Scheda: 687	Estensione: 0	Qualità: ND		Reddito: 0,00	Valore Contabile: 637,88
Prov.: CE Comune: Alife	Foglio: 49	Part.: 37	Sub:	R.D.: 0,00	
Scheda: 688	Estensione: 0	Qualità: ND		Reddito: 0,00	Valore Contabile: 0,00
Prov.: CE Comune: Alife	Foglio: 49	Part.: 72	Sub:	R.D.: 7,42	
Scheda: 689	Estensione: 0	Qualità: ND		Reddito: 0,00	Valore Contabile: 1.252,13
Prov.: CE Comune: Alife	Foglio: 49	Part.: 74	Sub:	R.D.: 7,78	
Scheda: 690	Estensione: 0	Qualità: ND		Reddito: 0,00	Valore Contabile: 1.312,88
Prov.: CE Comune: Alife	Foglio: 49	Part.: 76	Sub:	R.D.: 0,08	
Scheda: 691	Estensione: 0	Qualità: ND		Reddito: 0,00	Valore Contabile: 13,50
Prov.: CE Comune: Alvignano	Foglio: 10	Part.: 259	Sub:	R.D.: 0,00	
Scheda: 695	Estensione: 0	Qualità: ND		Reddito: 0,00	Valore Contabile: 845,00
Prov.: CE Comune: Alvignano	Foglio: 10	Part.: 266	Sub:	R.D.: 0,00	
Scheda: 696	Estensione: 0	Qualità: ND		Reddito: 0,00	Valore Contabile: 0,00
Prov.: CE Comune: Alvignano	Foglio: 10	Part.: 284	Sub:	R.D.: 0,00	
Scheda: 697	Estensione: 0	Qualità: ND		Reddito: 0,00	Valore Contabile: 781,62
Prov.: CE Comune: Alvignano	Foglio: 10	Part.: 298	Sub:	R.D.: 0,00	
Scheda: 698	Estensione: 0	Qualità: ND		Reddito: 0,00	Valore Contabile: 185,25
Prov.: CE Comune: Alvignano	Foglio: 10	Part.: 299	Sub:	R.D.: 0,00	
Scheda: 699	Estensione: 0	Qualità: ND		Reddito: 0,00	Valore Contabile: 677,62
Prov.: CE Comune: Alvignano	Foglio: 10	Part.: 520	Sub:	R.D.: 0,00	
Scheda: 700	Estensione: 0	Qualità: ND		Reddito: 0,00	Valore Contabile: 0,00
Prov.: CE Comune: Alvignano	Foglio: 10	Part.: 54	Sub:	R.D.: 0,00	
Scheda: 701	Estensione: 0	Qualità: ND		Reddito: 0,00	Valore Contabile: 3.168,75
Prov.: CE Comune: Alvignano	Foglio: 10	Part.: 89	Sub:	R.D.: 0,00	
Scheda: 702	Estensione: 0	Qualità: ND		Reddito: 0,00	Valore Contabile: 5.351,12
Prov.: CE Comune: Alvignano	Foglio: 10	Part.: 90	Sub:	R.D.: 0,00	
Scheda: 703	Estensione: 0	Qualità: ND		Reddito: 0,00	Valore Contabile: 0,00
Prov.: CE Comune: Alvignano	Foglio: 19	Part.: 217	Sub:	R.D.: 0,00	
Scheda: 706	Estensione: 0	Qualità: ND		Reddito: 0,00	Valore Contabile: 242,12
Prov.: CE Comune: Alvignano	Foglio: 19	Part.: 218	Sub:	R.D.: 0,00	
Scheda: 707	Estensione: 0	Qualità: ND		Reddito: 0,00	Valore Contabile: 0,00

Direzione Generale per le Risorse Strumentali Allegato L - Immobili Demaniali - Terreni

Prov.: CE Comune: Alvignano	Foglio: 19	Part.: 222	Sub:	R.D.: 0,00	
Scheda: 708	Estensione: 0	Qualità: ND		Reddito: 0,00	Valore Contabile: 0,00
Prov.: CE Comune: Alvignano	Foglio: 19	Part.: 228	Sub:	R.D.: 0,00	
Scheda: 709	Estensione: 0	Qualità: ND		Reddito: 0,00	Valore Contabile: 0,00
Prov.: CE Comune: Alvignano	Foglio: 19	Part.: 232	Sub:	R.D.: 0,00	
Scheda: 710	Estensione: 0	Qualità: ND		Reddito: 0,00	Valore Contabile: 0,00
Prov.: CE Comune: Alvignano	Foglio: 19	Part.: 237	Sub:	R.D.: 0,00	
Scheda: 711	Estensione: 0	Qualità: ND		Reddito: 0,00	Valore Contabile: 14,62
Prov.: CE Comune: Alvignano	Foglio: 19	Part.: 305	Sub:	R.D.: 0,00	
Scheda: 712	Estensione: 0	Qualità: ND		Reddito: 0,00	Valore Contabile: 230,75
Prov.: CE Comune: Alvignano	Foglio: 19	Part.: 312	Sub:	R.D.: 0,00	
Scheda: 713	Estensione: 0	Qualità: ND		Reddito: 0,00	Valore Contabile: 227,50
Prov.: CE Comune: Alvignano	Foglio: 19	Part.: 314	Sub:	R.D.: 0,00	
Scheda: 714	Estensione: 0	Qualità: ND		Reddito: 0,00	Valore Contabile: 39,00
Prov.: CE Comune: Alvignano	Foglio: 19	Part.: 315	Sub:	R.D.: 0,00	
Scheda: 715	Estensione: 0	Qualità: ND		Reddito: 0,00	Valore Contabile: 138,12
Prov.: CE Comune: Alvignano	Foglio: 19	Part.: 316	Sub:	R.D.: 0,00	
Scheda: 716	Estensione: 0	Qualità: ND		Reddito: 0,00	Valore Contabile: 461,50
Prov.: CE Comune: Alvignano	Foglio: 19	Part.: 321	Sub:	R.D.: 0,00	
Scheda: 717	Estensione: 0	Qualità: ND		Reddito: 0,00	Valore Contabile: 165,75
Prov.: CE Comune: Alvignano	Foglio: 19	Part.: 334	Sub:	R.D.: 0,00	
Scheda: 718	Estensione: 0	Qualità: ND		Reddito: 0,00	Valore Contabile: 687,37
Prov.: CE Comune: Alvignano	Foglio: 19	Part.: 338	Sub:	R.D.: 0,00	
Scheda: 719	Estensione: 0	Qualità: ND		Reddito: 0,00	Valore Contabile: 310,37
Prov.: CE Comune: Alvignano	Foglio: 19	Part.: 340	Sub:	R.D.: 0,00	
Scheda: 720	Estensione: 0	Qualità: ND		Reddito: 0,00	Valore Contabile: 1,62
Prov.: CE Comune: Alvignano	Foglio: 19	Part.: 343	Sub:	R.D.: 0,00	
Scheda: 721	Estensione: 0	Qualità: ND		Reddito: 0,00	Valore Contabile: 359,12
Prov.: CE Comune: Alvignano	Foglio: 19	Part.: 369	Sub:	R.D.: 1,81	
Scheda: 722	Estensione: 0	Qualità: ND		Reddito: 0,00	Valore Contabile: 305,44
Prov.: CE Comune: Alvignano	Foglio: 19	Part.: 370	Sub:	R.D.: 3,36	
Scheda: 723	Estensione: 0	Qualità: ND		Reddito: 0,00	Valore Contabile: 567,00
Prov.: CE Comune: Alvignano	Foglio: 19	Part.: 373	Sub:	R.D.: 0,96	
Scheda: 724	Estensione: 0	Qualità: ND		Reddito: 0,00	Valore Contabile: 162,00
Prov.: CE Comune: Alvignano	Foglio: 19	Part.: 374	Sub:	R.D.: 0,56	
Scheda: 725	Estensione: 0	Qualità: ND		Reddito: 0,00	Valore Contabile: 94,50
Prov.: CE Comune: Alvignano	Foglio: 19	Part.: 378	Sub:	R.D.: 0,00	
Scheda: 726	Estensione: 0	Qualità: ND		Reddito: 0,00	Valore Contabile: 131,62
Prov.: CE Comune: Alvignano	Foglio: 19	Part.: 379	Sub:	R.D.: 0,00	
Scheda: 727	Estensione: 0	Qualità: ND		Reddito: 0,00	Valore Contabile: 61,75
Prov.: CE Comune: Alvignano	Foglio: 19	Part.: 410	Sub:	R.D.: 0,00	
Scheda: 728	Estensione: 0	Qualità: ND		Reddito: 0,00	Valore Contabile: 451,75
Prov.: CE Comune: Alvignano	Foglio: 19	Part.: 436	Sub:	R.D.: 0,00	
Scheda: 729	Estensione: 0	Qualità: ND		Reddito: 0,00	Valore Contabile: 222,62

Direzione Generale per le Risorse Strumentali Allegato L - Immobili Demaniali - Terreni

Prov.: CE Comune: Alvignano	Foglio: 19	Part.: 437	Sub:	R.D.: 0,00	
Scheda: 730	Estensione: 0	Qualità: ND		Reddito: 0,00	Valore Contabile: 0,00
Prov.: CE Comune: Alvignano	Foglio: 19	Part.: 484	Sub:	R.D.: 0,00	
Scheda: 731	Estensione: 0	Qualità: ND		Reddito: 0,00	Valore Contabile: 136,50
Prov.: CE Comune: Alvignano	Foglio: 19	Part.: 94	Sub:	R.D.: 0,00	
Scheda: 732	Estensione: 0	Qualità: ND		Reddito: 0,00	Valore Contabile: 0,00
Prov.: CE Comune: Alvignano	Foglio: 23	Part.: 11	Sub:	R.D.: 0,00	
Scheda: 733	Estensione: 0	Qualità: ND		Reddito: 0,00	Valore Contabile: 0,00
Prov.: CE Comune: Alvignano	Foglio: 23	Part.: 114	Sub:	R.D.: 0,00	
Scheda: 734	Estensione: 0	Qualità: ND		Reddito: 0,00	Valore Contabile: 906,75
Prov.: CE Comune: Alvignano	Foglio: 23	Part.: 115	Sub:	R.D.: 0,00	
Scheda: 735	Estensione: 0	Qualità: ND		Reddito: 0,00	Valore Contabile: 0,00
Prov.: CE Comune: Alvignano	Foglio: 23	Part.: 1196	Sub:	R.D.: 0,00	
Scheda: 736	Estensione: 0	Qualità: ND		Reddito: 0,00	Valore Contabile: 0,00
Prov.: CE Comune: Alvignano	Foglio: 23	Part.: 136	Sub:	R.D.: 0,00	
Scheda: 737	Estensione: 0	Qualità: ND		Reddito: 0,00	Valore Contabile: 1.439,75
Prov.: CE Comune: Alvignano	Foglio: 23	Part.: 140	Sub:	R.D.: 0,00	
Scheda: 738	Estensione: 0	Qualità: ND		Reddito: 0,00	Valore Contabile: 1.067,33
Prov.: CE Comune: Alvignano	Foglio: 23	Part.: 144	Sub:	R.D.: 0,00	
Scheda: 739	Estensione: 0	Qualità: ND		Reddito: 0,00	Valore Contabile: 1.187,87
Prov.: CE Comune: Alvignano	Foglio: 23	Part.: 145	Sub:	R.D.: 0,00	
Scheda: 740	Estensione: 0	Qualità: ND		Reddito: 0,00	Valore Contabile: 229,12
Prov.: CE Comune: Alvignano	Foglio: 23	Part.: 146	Sub:	R.D.: 0,00	
Scheda: 741	Estensione: 0	Qualità: ND		Reddito: 0,00	Valore Contabile: 198,25
Prov.: CE Comune: Alvignano	Foglio: 23	Part.: 148	Sub:	R.D.: 0,00	
Scheda: 742	Estensione: 0	Qualità: ND		Reddito: 0,00	Valore Contabile: 1.360,12
Prov.: CE Comune: Alvignano	Foglio: 23	Part.: 149	Sub:	R.D.: 0,00	
Scheda: 743	Estensione: 0	Qualità: ND		Reddito: 0,00	Valore Contabile: 1,62
Prov.: CE Comune: Alvignano	Foglio: 23	Part.: 150	Sub:	R.D.: 0,00	
Scheda: 693	Estensione: 0	Qualità: ND		Reddito: 0,00	Valore Contabile: 1.174,87
Prov.: CE Comune: Alvignano	Foglio: 23	Part.: 173	Sub:	R.D.: 0,00	
Scheda: 744	Estensione: 0	Qualità: ND		Reddito: 0,00	Valore Contabile: 680,87
Prov.: CE Comune: Alvignano	Foglio: 23	Part.: 178	Sub:	R.D.: 0,00	
Scheda: 745	Estensione: 0	Qualità: ND		Reddito: 0,00	Valore Contabile: 89,85
Prov.: CE Comune: Alvignano	Foglio: 23	Part.: 179	Sub:	R.D.: 0,00	
Scheda: 746	Estensione: 0	Qualità: ND		Reddito: 0,00	Valore Contabile: 71,50
Prov.: CE Comune: Alvignano	Foglio: 23	Part.: 180	Sub:	R.D.: 0,00	
Scheda: 747	Estensione: 0	Qualità: ND		Reddito: 0,00	Valore Contabile: 14,62
Prov.: CE Comune: Alvignano	Foglio: 23	Part.: 182	Sub:	R.D.: 0,00	
Scheda: 748	Estensione: 0	Qualità: ND		Reddito: 0,00	Valore Contabile: 162,50
Prov.: CE Comune: Alvignano	Foglio: 23	Part.: 183	Sub:	R.D.: 0,00	
Scheda: 749	Estensione: 0	Qualità: ND		Reddito: 0,00	Valore Contabile: 126,75
Prov.: CE Comune: Alvignano	Foglio: 23	Part.: 186	Sub:	R.D.: 0,00	
Scheda: 750	Estensione: 0	Qualità: ND		Reddito: 0,00	Valore Contabile: 1.811,87

Direzione Generale per le Risorse Strumentali Allegato L - Immobili Demaniali - Terreni

Prov.: CE Comune: Alvignano	Foglio: 23	Part.: 190	Sub:	R.D.: 0,00	
Scheda: 751	Estensione: 0	Qualità: ND		Reddito: 0,00	Valore Contabile: 134,87
Prov.: CE Comune: Alvignano	Foglio: 23	Part.: 198	Sub:	R.D.: 0,00	
Scheda: 752	Estensione: 0	Qualità: ND		Reddito: 0,00	Valore Contabile: 4,87
Prov.: CE Comune: Alvignano	Foglio: 23	Part.: 199	Sub:	R.D.: 0,00	
Scheda: 753	Estensione: 0	Qualità: ND		Reddito: 0,00	Valore Contabile: 94,25
Prov.: CE Comune: Alvignano	Foglio: 23	Part.: 209	Sub:	R.D.: 0,00	
Scheda: 754	Estensione: 0	Qualità: ND		Reddito: 0,00	Valore Contabile: 0,00
Prov.: CE Comune: Alvignano	Foglio: 23	Part.: 211	Sub:	R.D.: 0,00	
Scheda: 755	Estensione: 0	Qualità: ND		Reddito: 0,00	Valore Contabile: 500,50
Prov.: CE Comune: Alvignano	Foglio: 23	Part.: 213	Sub:	R.D.: 0,00	
Scheda: 756	Estensione: 0	Qualità: ND		Reddito: 0,00	Valore Contabile: 349,37
Prov.: CE Comune: Alvignano	Foglio: 23	Part.: 229	Sub:	R.D.: 0,00	
Scheda: 757	Estensione: 0	Qualità: ND		Reddito: 0,00	Valore Contabile: 266,50
Prov.: CE Comune: Alvignano	Foglio: 23	Part.: 230	Sub:	R.D.: 0,00	
Scheda: 758	Estensione: 0	Qualità: ND		Reddito: 0,00	Valore Contabile: 753,37
Prov.: CE Comune: Alvignano	Foglio: 23	Part.: 245	Sub:	R.D.: 0,00	
Scheda: 759	Estensione: 0	Qualità: ND		Reddito: 0,00	Valore Contabile: 308,75
Prov.: CE Comune: Alvignano	Foglio: 23	Part.: 246	Sub:	R.D.: 0,00	
Scheda: 760	Estensione: 0	Qualità: ND		Reddito: 0,00	Valore Contabile: 1.324,37
Prov.: CE Comune: Alvignano	Foglio: 23	Part.: 251	Sub:	R.D.: 0,00	
Scheda: 761	Estensione: 0	Qualità: ND		Reddito: 0,00	Valore Contabile: 1.140,75
Prov.: CE Comune: Alvignano	Foglio: 23	Part.: 270	Sub:	R.D.: 0,00	
Scheda: 762	Estensione: 0	Qualità: ND		Reddito: 0,00	Valore Contabile: 144,62
Prov.: CE Comune: Alvignano	Foglio: 23	Part.: 271	Sub:	R.D.: 0,00	
Scheda: 763	Estensione: 0	Qualità: ND		Reddito: 0,00	Valore Contabile: 242,12
Prov.: CE Comune: Alvignano	Foglio: 23	Part.: 272	Sub:	R.D.: 0,00	
Scheda: 764	Estensione: 0	Qualità: ND		Reddito: 0,00	Valore Contabile: 606,12
Prov.: CE Comune: Alvignano	Foglio: 23	Part.: 274	Sub:	R.D.: 0,00	
Scheda: 765	Estensione: 0	Qualità: ND		Reddito: 0,00	Valore Contabile: 65,00
Prov.: CE Comune: Alvignano	Foglio: 23	Part.: 283	Sub:	R.D.: 0,00	
Scheda: 766	Estensione: 0	Qualità: ND		Reddito: 0,00	Valore Contabile: 849,87
Prov.: CE Comune: Alvignano	Foglio: 23	Part.: 284	Sub:	R.D.: 0,00	
Scheda: 767	Estensione: 0	Qualità: ND		Reddito: 0,00	Valore Contabile: 222,62
Prov.: CE Comune: Alvignano	Foglio: 23	Part.: 285	Sub:	R.D.: 0,00	
Scheda: 768	Estensione: 0	Qualità: ND		Reddito: 0,00	Valore Contabile: 222,62
Prov.: CE Comune: Alvignano	Foglio: 23	Part.: 292	Sub:	R.D.: 0,00	
Scheda: 769	Estensione: 0	Qualità: ND		Reddito: 0,00	Valore Contabile: 2.796,62
Prov.: CE Comune: Alvignano	Foglio: 23	Part.: 294	Sub:	R.D.: 0,00	
Scheda: 770	Estensione: 0	Qualità: ND		Reddito: 0,00	Valore Contabile: 9,75
Prov.: CE Comune: Alvignano	Foglio: 23	Part.: 296	Sub:	R.D.: 0,00	
Scheda: 771	Estensione: 0	Qualità: ND		Reddito: 0,00	Valore Contabile: 52,00
Prov.: CE Comune: Alvignano	Foglio: 23	Part.: 299	Sub:	R.D.: 0,00	
Scheda: 772	Estensione: 0	Qualità: ND		Reddito: 0,00	Valore Contabile: 325,00

Direzione Generale per le Risorse Strumentali Allegato L - Immobili Demaniali - Terreni

Prov.: CE Comune: Alvignano	Foglio: 23	Part.: 309	Sub:	R.D.: 0,00	
Scheda: 773	Estensione: 0	Qualità: ND		Reddito: 0,00	Valore Contabile: 362,37
Prov.: CE Comune: Alvignano	Foglio: 23	Part.: 310	Sub:	R.D.: 0,00	
Scheda: 774	Estensione: 0	Qualità: ND		Reddito: 0,00	Valore Contabile: 86,12
Prov.: CE Comune: Alvignano	Foglio: 23	Part.: 311	Sub:	R.D.: 0,00	
Scheda: 775	Estensione: 0	Qualità: ND		Reddito: 0,00	Valore Contabile: 86,12
Prov.: CE Comune: Alvignano	Foglio: 23	Part.: 312	Sub:	R.D.: 0,00	
Scheda: 776	Estensione: 0	Qualità: ND		Reddito: 0,00	Valore Contabile: 0,00
Prov.: CE Comune: Alvignano	Foglio: 23	Part.: 313	Sub:	R.D.: 0,00	
Scheda: 777	Estensione: 0	Qualità: ND		Reddito: 0,00	Valore Contabile: 211,25
Prov.: CE Comune: Alvignano	Foglio: 23	Part.: 314	Sub:	R.D.: 0,00	
Scheda: 778	Estensione: 0	Qualità: ND		Reddito: 0,00	Valore Contabile: 211,25
Prov.: CE Comune: Alvignano	Foglio: 23	Part.: 352	Sub:	R.D.: 0,00	
Scheda: 779	Estensione: 0	Qualità: ND		Reddito: 0,00	Valore Contabile: 0,00
Prov.: CE Comune: Alvignano	Foglio: 23	Part.: 362	Sub:	R.D.: 0,00	
Scheda: 780	Estensione: 0	Qualità: ND		Reddito: 0,00	Valore Contabile: 0,00
Prov.: CE Comune: Alvignano	Foglio: 23	Part.: 423	Sub:	R.D.: 0,00	
Scheda: 781	Estensione: 0	Qualità: ND		Reddito: 0,00	Valore Contabile: 0,00
Prov.: CE Comune: Alvignano	Foglio: 23	Part.: 490	Sub:	R.D.: 0,00	
Scheda: 782	Estensione: 0	Qualità: ND		Reddito: 0,00	Valore Contabile: 0,00
Prov.: CE Comune: Alvignano	Foglio: 23	Part.: 517	Sub:	R.D.: 0,00	
Scheda: 783	Estensione: 0	Qualità: ND		Reddito: 0,00	Valore Contabile: 0,00
Prov.: CE Comune: Alvignano	Foglio: 23	Part.: 518	Sub:	R.D.: 0,00	
Scheda: 784	Estensione: 0	Qualità: ND		Reddito: 0,00	Valore Contabile: 0,00
Prov.: CE Comune: Alvignano	Foglio: 23	Part.: 533	Sub:	R.D.: 0,00	
Scheda: 785	Estensione: 0	Qualità: ND		Reddito: 0,00	Valore Contabile: 0,00
Prov.: CE Comune: Alvignano	Foglio: 23	Part.: 576	Sub:	R.D.: 0,00	
Scheda: 787	Estensione: 0	Qualità: ND		Reddito: 0,00	Valore Contabile: 0,00
Prov.: CE Comune: Alvignano	Foglio: 23	Part.: 628	Sub:	R.D.: 0,00	
Scheda: 788	Estensione: 0	Qualità: ND		Reddito: 0,00	Valore Contabile: 0,00
Prov.: CE Comune: Alvignano	Foglio: 23	Part.: 68	Sub:	R.D.: 0,00	
Scheda: 789	Estensione: 0	Qualità: ND		Reddito: 0,00	Valore Contabile: 0,00
Prov.: CE Comune: Alvignano	Foglio: 23	Part.: 811	Sub:	R.D.: 0,00	
Scheda: 790	Estensione: 0	Qualità: ND		Reddito: 0,00	Valore Contabile: 0,00
Prov.: CE Comune: Alvignano	Foglio: 23	Part.: 91	Sub:	R.D.: 0,00	
Scheda: 791	Estensione: 0	Qualità: ND		Reddito: 0,00	Valore Contabile: 3.849,62
Prov.: CE Comune: Alvignano	Foglio: 23	Part.: 94	Sub:	R.D.: 0,00	
Scheda: 792	Estensione: 0	Qualità: ND		Reddito: 0,00	Valore Contabile: 1.368,25
Prov.: CE Comune: Alvignano	Foglio: 29	Part.: 130	Sub:	R.D.: 0,00	
Scheda: 793	Estensione: 0	Qualità: ND		Reddito: 0,00	Valore Contabile: 2.479,75
Prov.: CE Comune: Alvignano	Foglio: 29	Part.: 155	Sub:	R.D.: 0,00	
Scheda: 794	Estensione: 0	Qualità: ND		Reddito: 0,00	Valore Contabile: 68,25
Prov.: CE Comune: Alvignano	Foglio: 29	Part.: 156	Sub:	R.D.: 0,00	
Scheda: 795	Estensione: 0	Qualità: ND		Reddito: 0,00	Valore Contabile: 355,87

Direzione Generale per le Risorse Strumentali Allegato L - Immobili Demaniali - Terreni

Prov.: CE Comune: Alvignano	Foglio: 29	Part.: 182	Sub:	R.D.: 0,00	
Scheda: 796	Estensione: 0	Qualità: ND		Reddito: 0,00	Valore Contabile: 3.109,62
Prov.: CE Comune: Alvignano	Foglio: 29	Part.: 193	Sub:	R.D.: 0,00	
Scheda: 797	Estensione: 0	Qualità: ND		Reddito: 0,00	Valore Contabile: 162,50
Prov.: CE Comune: Alvignano	Foglio: 29	Part.: 194	Sub:	R.D.: 0,00	
Scheda: 798	Estensione: 0	Qualità: ND		Reddito: 0,00	Valore Contabile: 0,00
Prov.: CE Comune: Alvignano	Foglio: 29	Part.: 203	Sub:	R.D.: 0,00	
Scheda: 799	Estensione: 0	Qualità: ND		Reddito: 0,00	Valore Contabile: 1.330,87
Prov.: CE Comune: Alvignano	Foglio: 29	Part.: 205	Sub:	R.D.: 0,00	
Scheda: 800	Estensione: 0	Qualità: ND		Reddito: 0,00	Valore Contabile: 201,50
Prov.: CE Comune: Alvignano	Foglio: 29	Part.: 209	Sub:	R.D.: 0,00	
Scheda: 801	Estensione: 0	Qualità: ND		Reddito: 0,00	Valore Contabile: 1.085,50
Prov.: CE Comune: Alvignano	Foglio: 29	Part.: 211	Sub:	R.D.: 0,00	
Scheda: 802	Estensione: 0	Qualità: ND		Reddito: 0,00	Valore Contabile: 56,87
Prov.: CE Comune: Alvignano	Foglio: 29	Part.: 215	Sub:	R.D.: 0,00	
Scheda: 803	Estensione: 0	Qualità: ND		Reddito: 0,00	Valore Contabile: 0,00
Prov.: CE Comune: Alvignano	Foglio: 29	Part.: 216	Sub:	R.D.: 0,00	
Scheda: 804	Estensione: 0	Qualità: ND		Reddito: 0,00	Valore Contabile: 0,00
Prov.: CE Comune: Alvignano	Foglio: 31	Part.: 355	Sub:	R.D.: 0,00	
Scheda: 805	Estensione: 0	Qualità: ND		Reddito: 0,00	Valore Contabile: 18.444,37
Prov.: CE Comune: Alvignano	Foglio: 31	Part.: 356	Sub:	R.D.: 0,00	
Scheda: 806	Estensione: 0	Qualità: ND		Reddito: 0,00	Valore Contabile: 48,75
Prov.: CE Comune: Alvignano	Foglio: 31	Part.: 357	Sub:	R.D.: 0,00	
Scheda: 807	Estensione: 0	Qualità: ND		Reddito: 0,00	Valore Contabile: 56,87
Prov.: CE Comune: Alvignano	Foglio: 31	Part.: 477	Sub:	R.D.: 0,00	
Scheda: 808	Estensione: 0	Qualità: ND		Reddito: 0,00	Valore Contabile: 1.914,25
Prov.: CE Comune: Alvignano	Foglio: 31	Part.: 503	Sub:	R.D.: 0,00	
Scheda: 809	Estensione: 0	Qualità: ND		Reddito: 0,00	Valore Contabile: 255,13
Prov.: CE Comune: Alvignano	Foglio: 31	Part.: 504	Sub:	R.D.: 0,00	
Scheda: 810	Estensione: 0	Qualità: ND		Reddito: 0,00	Valore Contabile: 944,12
Prov.: CE Comune: Alvignano	Foglio: 31	Part.: 576	Sub:	R.D.: 0,00	
Scheda: 811	Estensione: 0	Qualità: ND		Reddito: 0,00	Valore Contabile: 1.984,12
Prov.: CE Comune: Alvignano	Foglio: 31	Part.: 578	Sub:	R.D.: 0,00	
Scheda: 812	Estensione: 0	Qualità: ND		Reddito: 0,00	Valore Contabile: 2.081,62
Prov.: CE Comune: Alvignano	Foglio: 31	Part.: 628	Sub:	R.D.: 0,00	
Scheda: 813	Estensione: 0	Qualità: ND		Reddito: 0,00	Valore Contabile: 856,37
Prov.: CE Comune: Alvignano	Foglio: 31	Part.: 63	Sub:	R.D.: 0,00	
Scheda: 814	Estensione: 0	Qualità: ND		Reddito: 0,00	Valore Contabile: 0,00
Prov.: CE Comune: Alvignano	Foglio: 31	Part.: 653	Sub:	R.D.: 0,00	
Scheda: 815	Estensione: 0	Qualità: ND		Reddito: 0,00	Valore Contabile: 43,87
Prov.: CE Comune: Alvignano	Foglio: 35	Part.: 26	Sub:	R.D.: 0,00	
Scheda: 816	Estensione: 0	Qualità: ND		Reddito: 0,00	Valore Contabile: 0,00
Prov.: CE Comune: Alvignano	Foglio: 35	Part.: 39	Sub:	R.D.: 0,00	
Scheda: 694	Estensione: 0	Qualità: ND		Reddito: 0,00	Valore Contabile: 0,00

Direzione Generale per le Risorse Strumentali Allegato L - Immobili Demaniali - Terreni

Prov.: CE Comune: Alvignano	Foglio: 35	Part.: 53	Sub:	R.D.: 0,00		
Scheda: 817	Estensione: 0	Qualità: ND		Reddito: 0,00	Valore Contabile: 104,00	
Prov.: CE Comune: Alvignano	Foglio: 35	Part.: 56	Sub:	R.D.: 0,00		
Scheda: 818	Estensione: 0	Qualità: ND		Reddito: 0,00	Valore Contabile: 13,00	
Prov.: CE Comune: Alvignano	Foglio: 35	Part.: 57	Sub:	R.D.: 0,00		
Scheda: 819	Estensione: 0	Qualità: ND		Reddito: 0,00	Valore Contabile: 17,87	
Prov.: CE Comune: Alvignano	Foglio: 35	Part.: 65	Sub:	R.D.: 0,00		
Scheda: 820	Estensione: 0	Qualità: ND		Reddito: 0,00	Valore Contabile: 0,00	
Prov.: CE Comune: Alvignano	Foglio: 4	Part.: 149	Sub:	R.D.: 0,00		
Scheda: 821	Estensione: 0	Qualità: ND		Reddito: 0,00	Valore Contabile: 1.524,25	
Prov.: CE Comune: Alvignano	Foglio: 4	Part.: 169	Sub:	R.D.: 5,06		
Scheda: 822	Estensione: 0	Qualità: ND		Reddito: 0,00	Valore Contabile: 853,88	
Prov.: CE Comune: Alvignano	Foglio: 4	Part.: 171	Sub:	R.D.: 0,00		
Scheda: 823	Estensione: 0	Qualità: ND		Reddito: 0,00	Valore Contabile: 1.551,87	
Prov.: CE Comune: Alvignano	Foglio: 4	Part.: 174	Sub:	R.D.: 0,00		
Scheda: 824	Estensione: 0	Qualità: ND		Reddito: 0,00	Valore Contabile: 4.635,87	
Prov.: CE Comune: Alvignano	Foglio: 4	Part.: 176	Sub:	R.D.: 0,00		
Scheda: 825	Estensione: 0	Qualità: ND		Reddito: 0,00	Valore Contabile: 1.563,25	
Prov.: CE Comune: Alvignano	Foglio: 4	Part.: 179	Sub:	R.D.: 0,00		
Scheda: 826	Estensione: 0	Qualità: ND		Reddito: 0,00	Valore Contabile: 14,62	
Prov.: CE Comune: Alvignano	Foglio: 4	Part.: 191	Sub:	R.D.: 0,00		
Scheda: 827	Estensione: 0	Qualità: ND		Reddito: 0,00	Valore Contabile: 806,00	
Prov.: CE Comune: Alvignano	Foglio: 4	Part.: 198	Sub:	R.D.: 0,00		
Scheda: 828	Estensione: 0	Qualità: ND		Reddito: 0,00	Valore Contabile: 63,37	
Prov.: CE Comune: Alvignano	Foglio: 4	Part.: 199	Sub:	R.D.: 0,00		
Scheda: 829	Estensione: 0	Qualità: ND		Reddito: 0,00	Valore Contabile: 60,13	
Prov.: CE Comune: Alvignano	Foglio: 4	Part.: 200	Sub:	R.D.: 0,00		
Scheda: 830	Estensione: 0	Qualità: ND		Reddito: 0,00	Valore Contabile: 315,25	
Prov.: CE Comune: Alvignano	Foglio: 4	Part.: 202	Sub:	R.D.: 0,00		
Scheda: 831	Estensione: 0	Qualità: ND		Reddito: 0,00	Valore Contabile: 170,62	
Prov.: CE Comune: Alvignano	Foglio: 4	Part.: 203	Sub:	R.D.: 0,00		
Scheda: 832	Estensione: 0	Qualità: ND		Reddito: 0,00	Valore Contabile: 2.201,87	
Prov.: CE Comune: Alvignano	Foglio: 4	Part.: 204	Sub:	R.D.: 0,00		
Scheda: 833	Estensione: 0	Qualità: ND		Reddito: 0,00	Valore Contabile: 352,62	
Prov.: CE Comune: Alvignano	Foglio: 4	Part.: 40	Sub:	R.D.: 0,00		
Scheda: 834	Estensione: 0	Qualità: ND		Reddito: 0,00	Valore Contabile: 4.507,75	
Prov.: CE Comune: Arienzo	Foglio: 5	Part.: 106	Sub:	R.D.: 0,00		
Scheda: 842	Estensione: 0	Qualità: Ente Urbano		Reddito: 0,00	Valore Contabile: 0,00	
Prov.: CE Comune: Arienzo	Foglio: 5	Part.: 106	Sub:	R.D.: 0,00		
Scheda: 843	Estensione: 0	Qualità: ND		Reddito: 0,00	Valore Contabile: 0,00	
Prov.: CE Comune: Arienzo	Foglio: 5	Part.: 206	Sub:	R.D.: 0,00		
Scheda: 845	Estensione: 0	Qualità: ND		Reddito: 0,00	Valore Contabile: 728,00	
Prov.: CE Comune: Arienzo	Foglio: 5	Part.: 6	Sub:	R.D.: 0,00		
Scheda: 846	Estensione: 0	Qualità: ND		Reddito: 0,00	Valore Contabile: 0,00	

Direzione Generale per le Risorse Strumentali Allegato L - Immobili Demaniali - Terreni

Prov.: CE Comune: Arienzo	Foglio: 6	Part.: 141	Sub:	R.D.: 0,00		
Scheda: 847	Estensione: 0	Qualità: ND		Reddito: 0,00	Valore Contabile: 0,00	
Prov.: CE Comune: Arienzo	Foglio: 6	Part.: 157	Sub:	R.D.: 0,00		
Scheda: 848	Estensione: 0	Qualità: ND		Reddito: 0,00	Valore Contabile: 0,00	
Prov.: CE Comune: Arienzo	Foglio: 6	Part.: 168	Sub:	R.D.: 0,00		
Scheda: 849	Estensione: 0	Qualità: ND		Reddito: 0,00	Valore Contabile: 0,00	
Prov.: CE Comune: Arienzo	Foglio: 6	Part.: 170	Sub:	R.D.: 0,00		
Scheda: 850	Estensione: 0	Qualità: ND		Reddito: 0,00	Valore Contabile: 0,00	
Prov.: CE Comune: Arienzo	Foglio: 6	Part.: 172	Sub:	R.D.: 0,00		
Scheda: 851	Estensione: 0	Qualità: ND		Reddito: 0,00	Valore Contabile: 0,00	
Prov.: CE Comune: Arienzo	Foglio: 6	Part.: 24	Sub:	R.D.: 0,00		
Scheda: 852	Estensione: 0	Qualità: ND		Reddito: 0,00	Valore Contabile: 0,00	
Prov.: CE Comune: Arienzo	Foglio: 6	Part.: 55	Sub:	R.D.: 0,00		
Scheda: 853	Estensione: 0	Qualità: ND		Reddito: 0,00	Valore Contabile: 0,00	
Prov.: CE Comune: Arienzo	Foglio: 6	Part.: 99	Sub:	R.D.: 0,00		
Scheda: 854	Estensione: 0	Qualità: ND		Reddito: 0,00	Valore Contabile: 0,00	
Prov.: CE Comune: Aversa	Foglio: 5	Part.: 76	Sub:	R.D.: 0,00		
Scheda: 862	Estensione: 0	Qualità: ND		Reddito: 0,00	Valore Contabile: 0,00	
Prov.: CE Comune: Aversa	Foglio: 5	Part.: 84	Sub:	R.D.: 0,00		
Scheda: 863	Estensione: 0	Qualità: ND		Reddito: 0,00	Valore Contabile: 0,00	
Prov.: CE Comune: Aversa	Foglio: 5	Part.: 86	Sub:	R.D.: 0,00		
Scheda: 864	Estensione: 0	Qualità: ND		Reddito: 0,00	Valore Contabile: 0,00	
Prov.: CE Comune: Aversa	Foglio: 5	Part.: 87	Sub:	R.D.: 0,00		
Scheda: 859	Estensione: 0	Qualità: ND		Reddito: 0,00	Valore Contabile: 0,00	
Prov.: CE Comune: Aversa	Foglio: 5	Part.: 88	Sub:	R.D.: 0,00		
Scheda: 865	Estensione: 0	Qualità: Ente Urbano		Reddito: 0,00	Valore Contabile: 0,00	
Prov.: CE Comune: Aversa	Foglio: 5	Part.: 90	Sub:	R.D.: 0,00		
Scheda: 860	Estensione: 0	Qualità: ND		Reddito: 0,00	Valore Contabile: 0,00	
Prov.: CE Comune: Aversa	Foglio: 5	Part.: 91	Sub:	R.D.: 0,00		
Scheda: 866	Estensione: 0	Qualità: ND		Reddito: 0,00	Valore Contabile: 0,00	
Prov.: CE Comune: Aversa	Foglio: 7	Part.: 209	Sub:	R.D.: 17,64		
Scheda: 3184	Estensione:	Qualità:		Reddito: 349,59	Valore Contabile: 2.866,50	
Prov.: Ce Comune: Aversa	Foglio: 7	Part.: 5277	Sub:	R.D.: 4,77		
Scheda: 3604	Estensione: 168	Qualità:		Reddito: 0,00	Valore Contabile: 804,94	
Prov.: Ce Comune: Aversa	Foglio: 7	Part.: 827	Sub:	R.D.: 6,53		
Scheda: 3602	Estensione: 230	Qualità:		Reddito: 0,00	Valore Contabile: 1.101,94	
Prov.: Ce Comune: Aversa	Foglio: 7	Part.: 829	Sub:	R.D.: 4,20		
Scheda: 3603	Estensione: 148	Qualità:		Reddito: 0,00	Valore Contabile: 708,75	
Prov.: CE Comune: Aversa	Foglio: 7	Part.: 836	Sub:	R.D.: 1,14		
Scheda: 3265	Estensione:	Qualità:		Reddito: 2.444,57	Valore Contabile: 185,25	
Prov.: CE Comune: Aversa	Foglio: 8	Part.: 225	Sub:	R.D.: 0,00		
Scheda: 867	Estensione: 0	Qualità: ND		Reddito: 0,00	Valore Contabile: 0,00	
Prov.: CE Comune: Aversa	Foglio: 8	Part.: 49	Sub:	R.D.: 0,00		
Scheda: 868	Estensione: 0	Qualità: ND		Reddito: 0,00	Valore Contabile: 0,00	

Direzione Generale per le Risorse Strumentali Allegato L - Immobili Demaniali - Terreni

Prov.: CE Comune: Bellona	Foglio: 15	Part.: 60	Sub:	R.D.: 0,00	
Scheda: 889	Estensione: 0	Qualità: ND		Reddito: 0,00	Valore Contabile: 968,50
Prov.: CE Comune: Bellona	Foglio: 15	Part.: 617	Sub:	R.D.: 0,00	
Scheda: 890	Estensione: 0	Qualità: ND		Reddito: 0,00	Valore Contabile: 0,00
Prov.: CE Comune: Bellona	Foglio: 15	Part.: 62	Sub:	R.D.: 0,00	
Scheda: 891	Estensione: 0	Qualità: ND		Reddito: 0,00	Valore Contabile: 3.123,25
Prov.: CE Comune: Bellona	Foglio: 15	Part.: 63	Sub:	R.D.: 0,00	
Scheda: 892	Estensione: 0	Qualità: ND		Reddito: 0,00	Valore Contabile: 66,63
Prov.: CE Comune: Bellona	Foglio: 15	Part.: 89	Sub:	R.D.: 0,00	
Scheda: 893	Estensione: 0	Qualità: ND		Reddito: 0,00	Valore Contabile: 35,75
Prov.: CE Comune: Bellona	Foglio: 15	Part.: 91	Sub:	R.D.: 0,00	
Scheda: 894	Estensione: 0	Qualità: ND		Reddito: 0,00	Valore Contabile: 19,50
Prov.: CE Comune: Bellona	Foglio: 15	Part.: 92	Sub:	R.D.: 0,00	
Scheda: 895	Estensione: 0	Qualità: ND		Reddito: 0,00	Valore Contabile: 3.997,50
Prov.: CE Comune: Bellona	Foglio: 16	Part.: 102	Sub:	R.D.: 0,00	
Scheda: 896	Estensione: 0	Qualità: ND		Reddito: 0,00	Valore Contabile: 74,75
Prov.: CE Comune: Bellona	Foglio: 16	Part.: 116	Sub:	R.D.: 0,00	
Scheda: 897	Estensione: 0	Qualità: ND		Reddito: 0,00	Valore Contabile: 11.033,87
Prov.: CE Comune: Bellona	Foglio: 16	Part.: 92	Sub:	R.D.: 0,00	
Scheda: 899	Estensione: 0	Qualità: ND		Reddito: 0,00	Valore Contabile: 0,00
Prov.: CE Comune: Bellona	Foglio: 32	Part.: 116	Sub:	R.D.: 0,00	
Scheda: 900	Estensione: 0	Qualità: ND		Reddito: 0,00	Valore Contabile: 0,00
Prov.: CE Comune: Caiazzo	Foglio: 10	Part.: 120	Sub:	R.D.: 0,00	
Scheda: 961	Estensione: 0	Qualità: ND		Reddito: 0,00	Valore Contabile: 0,00
Prov.: CE Comune: Caiazzo	Foglio: 10	Part.: 172	Sub:	R.D.: 8,26	
Scheda: 962	Estensione: 0	Qualità: ND		Reddito: 0,00	Valore Contabile: 1.393,88
Prov.: CE Comune: Caiazzo	Foglio: 10	Part.: 173	Sub:	R.D.: 0,00	
Scheda: 963	Estensione: 0	Qualità: ND		Reddito: 0,00	Valore Contabile: 0,00
Prov.: CE Comune: Caiazzo	Foglio: 10	Part.: 182	Sub:	R.D.: 13,30	
Scheda: 964	Estensione: 0	Qualità: ND		Reddito: 0,00	Valore Contabile: 2.244,38
Prov.: CE Comune: Caiazzo	Foglio: 10	Part.: 186	Sub:	R.D.: 10,86	
Scheda: 965	Estensione: 0	Qualità: ND		Reddito: 0,00	Valore Contabile: 1.832,63
Prov.: CE Comune: Caiazzo	Foglio: 10	Part.: 236	Sub:	R.D.: 6,20	
Scheda: 966	Estensione: 0	Qualità: ND		Reddito: 0,00	Valore Contabile: 1.046,25
Prov.: CE Comune: Caiazzo	Foglio: 10	Part.: 270	Sub:	R.D.: 4,44	
Scheda: 967	Estensione: 0	Qualità: ND		Reddito: 0,00	Valore Contabile: 749,25
Prov.: CE Comune: Caiazzo	Foglio: 10	Part.: 278	Sub:	R.D.: 7,96	
Scheda: 968	Estensione: 0	Qualità: ND		Reddito: 0,00	Valore Contabile: 1.343,25
Prov.: CE Comune: Caiazzo	Foglio: 10	Part.: 287	Sub:	R.D.: 22,62	
Scheda: 969	Estensione: 0	Qualità: ND		Reddito: 0,00	Valore Contabile: 3.817,13
Prov.: CE Comune: Caiazzo	Foglio: 10	Part.: 329	Sub:	R.D.: 0,00	
Scheda: 970	Estensione: 0	Qualità: ND		Reddito: 0,00	Valore Contabile: 0,00
Prov.: CE Comune: Caiazzo	Foglio: 10	Part.: 47	Sub:	R.D.: 0,00	
Scheda: 971	Estensione: 0	Qualità: ND		Reddito: 0,00	Valore Contabile: 490,75

Direzione Generale per le Risorse Strumentali Allegato L - Immobili Demaniali - Terreni

Prov.: CE Comune: Caiazzo	Foglio: 10	Part.: 5	Sub:	R.D.: 0,00	
Scheda: 972	Estensione: 0	Qualità: ND		Reddito: 0,00	Valore Contabile: 8.359,00
Prov.: CE Comune: Caiazzo	Foglio: 10	Part.: 58	Sub:	R.D.: 0,00	
Scheda: 973	Estensione: 0	Qualità: ND		Reddito: 0,00	Valore Contabile: 1.054,62
Prov.: CE Comune: Caiazzo	Foglio: 10	Part.: 72	Sub:	R.D.: 0,00	
Scheda: 974	Estensione: 0	Qualità: ND		Reddito: 0,00	Valore Contabile: 4,87
Prov.: CE Comune: Caiazzo	Foglio: 19	Part.: 130	Sub:	R.D.: 0,00	
Scheda: 975	Estensione: 0	Qualità: ND		Reddito: 0,00	Valore Contabile: 1.082,25
Prov.: CE Comune: Caiazzo	Foglio: 19	Part.: 265	Sub:	R.D.: 0,00	
Scheda: 958	Estensione: 0	Qualità: ND		Reddito: 0,00	Valore Contabile: 0,00
Prov.: CE Comune: Caiazzo	Foglio: 19	Part.: 265	Sub: 4	R.D.: 0,00	
Scheda: 976	Estensione: 0	Qualità: ND		Reddito: 0,00	Valore Contabile: 19,50
Prov.: CE Comune: Caiazzo	Foglio: 19	Part.: 280	Sub:	R.D.: 2,94	
Scheda: 977	Estensione: 0	Qualità: ND		Reddito: 0,00	Valore Contabile: 496,13
Prov.: CE Comune: Caiazzo	Foglio: 19	Part.: 337	Sub:	R.D.: 2,86	
Scheda: 978	Estensione: 0	Qualità: ND		Reddito: 0,00	Valore Contabile: 482,63
Prov.: CE Comune: Caiazzo	Foglio: 19	Part.: 339	Sub:	R.D.: 0,06	
Scheda: 979	Estensione: 0	Qualità: ND		Reddito: 0,00	Valore Contabile: 10,13
Prov.: CE Comune: Caiazzo	Foglio: 19	Part.: 341	Sub:	R.D.: 1,93	
Scheda: 980	Estensione: 0	Qualità: ND		Reddito: 0,00	Valore Contabile: 325,69
Prov.: CE Comune: Caiazzo	Foglio: 19	Part.: 345	Sub:	R.D.: 8,26	
Scheda: 981	Estensione: 0	Qualità: ND		Reddito: 0,00	Valore Contabile: 1.393,88
Prov.: CE Comune: Caiazzo	Foglio: 19	Part.: 350	Sub:	R.D.: 0,01	
Scheda: 982	Estensione: 0	Qualità: ND		Reddito: 0,00	Valore Contabile: 1,69
Prov.: CE Comune: Caiazzo	Foglio: 19	Part.: 443	Sub:	R.D.: 0,12	
Scheda: 983	Estensione: 0	Qualità: ND		Reddito: 0,00	Valore Contabile: 20,25
Prov.: CE Comune: Caiazzo	Foglio: 19	Part.: 444	Sub:	R.D.: 0,41	
Scheda: 984	Estensione: 0	Qualità: ND		Reddito: 0,00	Valore Contabile: 69,19
Prov.: CE Comune: Caiazzo	Foglio: 19	Part.: 45	Sub:	R.D.: 0,00	
Scheda: 985	Estensione: 0	Qualità: ND		Reddito: 0,00	Valore Contabile: 0,00
Prov.: CE Comune: Caiazzo	Foglio: 19	Part.: 466	Sub:	R.D.: 0,06	
Scheda: 988	Estensione: 0	Qualità: ND		Reddito: 0,00	Valore Contabile: 10,13
Prov.: CE Comune: Caiazzo	Foglio: 19	Part.: 468	Sub:	R.D.: 0,01	
Scheda: 989	Estensione: 0	Qualità: ND		Reddito: 0,00	Valore Contabile: 1,69
Prov.: CE Comune: Caiazzo	Foglio: 19	Part.: 470	Sub:	R.D.: 0,11	
Scheda: 990	Estensione: 0	Qualità: ND		Reddito: 0,00	Valore Contabile: 18,56
Prov.: CE Comune: Caiazzo	Foglio: 19	Part.: 472	Sub:	R.D.: 1,40	
Scheda: 991	Estensione: 0	Qualità: ND		Reddito: 0,00	Valore Contabile: 236,25
Prov.: CE Comune: Caiazzo	Foglio: 19	Part.: 473	Sub:	R.D.: 0,26	
Scheda: 992	Estensione: 0	Qualità: ND		Reddito: 0,00	Valore Contabile: 43,88
Prov.: CE Comune: Caiazzo	Foglio: 19	Part.: 475	Sub:	R.D.: 0,68	
Scheda: 993	Estensione: 0	Qualità: ND		Reddito: 0,00	Valore Contabile: 114,75
Prov.: CE Comune: Caiazzo	Foglio: 19	Part.: 482	Sub:	R.D.: 6,64	
Scheda: 994	Estensione: 0	Qualità: ND		Reddito: 0,00	Valore Contabile: 1.120,50

Direzione Generale per le Risorse Strumentali Allegato L - Immobili Demaniali - Terreni

Prov.: CE Comune: Caiazzo	Foglio: 19	Part.: 81	Sub:	R.D.: 0,00	
Scheda: 959	Estensione: 0	Qualità: ND		Reddito: 0,00	Valore Contabile: 1.293,50
Prov.: CE Comune: Caiazzo	Foglio: 20	Part.: 130	Sub:	R.D.: 0,00	
Scheda: 995	Estensione: 0	Qualità: ND		Reddito: 0,00	Valore Contabile: 276,25
Prov.: CE Comune: Caiazzo	Foglio: 20	Part.: 131	Sub:	R.D.: 2,27	
Scheda: 996	Estensione: 0	Qualità: ND		Reddito: 0,00	Valore Contabile: 383,06
Prov.: CE Comune: Caiazzo	Foglio: 20	Part.: 135	Sub:	R.D.: 0,00	
Scheda: 997	Estensione: 0	Qualità: ND		Reddito: 0,00	Valore Contabile: 89,37
Prov.: CE Comune: Caiazzo	Foglio: 20	Part.: 168	Sub:	R.D.: 0,00	
Scheda: 998	Estensione: 0	Qualità: ND		Reddito: 0,00	Valore Contabile: 0,00
Prov.: CE Comune: Caiazzo	Foglio: 20	Part.: 200	Sub:	R.D.: 7,91	
Scheda: 999	Estensione: 0	Qualità: ND		Reddito: 0,00	Valore Contabile: 1.334,81
Prov.: CE Comune: Caiazzo	Foglio: 20	Part.: 201	Sub:	R.D.: 4,47	
Scheda: 1000	Estensione: 0	Qualità: ND		Reddito: 0,00	Valore Contabile: 754,31
Prov.: CE Comune: Caiazzo	Foglio: 20	Part.: 202	Sub:	R.D.: 0,00	
Scheda: 1001	Estensione: 0	Qualità: ND		Reddito: 0,00	Valore Contabile: 0,00
Prov.: CE Comune: Caiazzo	Foglio: 20	Part.: 203	Sub:	R.D.: 18,60	
Scheda: 1002	Estensione: 0	Qualità: ND		Reddito: 0,00	Valore Contabile: 3.138,75
Prov.: CE Comune: Caiazzo	Foglio: 20	Part.: 204	Sub:	R.D.: 0,49	
Scheda: 1003	Estensione: 0	Qualità: ND		Reddito: 0,00	Valore Contabile: 82,69
Prov.: CE Comune: Caiazzo	Foglio: 20	Part.: 237	Sub:	R.D.: 0,00	
Scheda: 1004	Estensione: 0	Qualità: ND		Reddito: 0,00	Valore Contabile: 0,00
Prov.: CE Comune: Caiazzo	Foglio: 20	Part.: 263	Sub:	R.D.: 3,60	
Scheda: 1005	Estensione: 0	Qualità: ND		Reddito: 0,00	Valore Contabile: 607,50
Prov.: CE Comune: Caiazzo	Foglio: 20	Part.: 265	Sub:	R.D.: 0,00	
Scheda: 1006	Estensione: 0	Qualità: ND		Reddito: 0,00	Valore Contabile: 1,62
Prov.: CE Comune: Caiazzo	Foglio: 20	Part.: 267	Sub:	R.D.: 1,46	
Scheda: 1007	Estensione: 0	Qualità: ND		Reddito: 0,00	Valore Contabile: 246,38
Prov.: CE Comune: Caiazzo	Foglio: 20	Part.: 272	Sub:	R.D.: 0,00	
Scheda: 1008	Estensione: 0	Qualità: ND		Reddito: 0,00	Valore Contabile: 0,00
Prov.: CE Comune: Caiazzo	Foglio: 20	Part.: 303	Sub:	R.D.: 4,43	
Scheda: 1009	Estensione: 0	Qualità: ND		Reddito: 0,00	Valore Contabile: 747,56
Prov.: CE Comune: Caiazzo	Foglio: 20	Part.: 305	Sub:	R.D.: 0,41	
Scheda: 1010	Estensione: 0	Qualità: ND		Reddito: 0,00	Valore Contabile: 69,19
Prov.: CE Comune: Caiazzo	Foglio: 20	Part.: 306	Sub:	R.D.: 1,33	
Scheda: 1011	Estensione: 0	Qualità: ND		Reddito: 0,00	Valore Contabile: 224,44
Prov.: CE Comune: Caiazzo	Foglio: 20	Part.: 332	Sub:	R.D.: 26,18	
Scheda: 1012	Estensione: 0	Qualità: ND		Reddito: 0,00	Valore Contabile: 4.417,88
Prov.: CE Comune: Caiazzo	Foglio: 20	Part.: 335	Sub:	R.D.: 5,50	
Scheda: 1013	Estensione: 0	Qualità: ND		Reddito: 0,00	Valore Contabile: 928,13
Prov.: CE Comune: Caiazzo	Foglio: 20	Part.: 336	Sub:	R.D.: 4,78	
Scheda: 1014	Estensione: 0	Qualità: ND		Reddito: 0,00	Valore Contabile: 806,63
Prov.: CE Comune: Caiazzo	Foglio: 20	Part.: 338	Sub:	R.D.: 4,27	
Scheda: 1015	Estensione: 0	Qualità: ND		Reddito: 0,00	Valore Contabile: 720,56

Direzione Generale per le Risorse Strumentali Allegato L - Immobili Demaniali - Terreni

Prov.: CE Comune: Caiazzo	Foglio: 20	Part.: 342	Sub:	R.D.: 11,37	
Scheda: 1016	Estensione: 0	Qualità: ND		Reddito: 0,00	Valore Contabile: 1.918,69
Prov.: CE Comune: Caiazzo	Foglio: 20	Part.: 347	Sub:	R.D.: 0,60	
Scheda: 1017	Estensione: 0	Qualità: ND		Reddito: 0,00	Valore Contabile: 101,25
Prov.: CE Comune: Caiazzo	Foglio: 20	Part.: 350	Sub:	R.D.: 0,02	
Scheda: 1018	Estensione: 0	Qualità: ND		Reddito: 0,00	Valore Contabile: 3,38
Prov.: CE Comune: Caiazzo	Foglio: 20	Part.: 357	Sub:	R.D.: 0,26	
Scheda: 1019	Estensione: 0	Qualità: ND		Reddito: 0,00	Valore Contabile: 43,88
Prov.: CE Comune: Caiazzo	Foglio: 20	Part.: 362	Sub:	R.D.: 0,35	
Scheda: 1020	Estensione: 0	Qualità: ND		Reddito: 0,00	Valore Contabile: 59,06
Prov.: CE Comune: Caiazzo	Foglio: 20	Part.: 378	Sub:	R.D.: 1,14	
Scheda: 1021	Estensione: 0	Qualità: ND		Reddito: 0,00	Valore Contabile: 192,38
Prov.: CE Comune: Caiazzo	Foglio: 20	Part.: 83	Sub:	R.D.: 0,16	
Scheda: 1022	Estensione: 0	Qualità: ND		Reddito: 0,00	Valore Contabile: 27,00
Prov.: CE Comune: Caiazzo	Foglio: 20	Part.: 89	Sub:	R.D.: 51,44	
Scheda: 1023	Estensione: 0	Qualità: ND		Reddito: 0,00	Valore Contabile: 8.680,50
Prov.: CE Comune: Caiazzo	Foglio: 21	Part.: 102	Sub:	R.D.: 0,00	
Scheda: 1024	Estensione: 0	Qualità: ND		Reddito: 0,00	Valore Contabile: 0,00
Prov.: CE Comune: Caiazzo	Foglio: 21	Part.: 128	Sub:	R.D.: 0,00	
Scheda: 1025	Estensione: 0	Qualità: ND		Reddito: 0,00	Valore Contabile: 185,25
Prov.: CE Comune: Caiazzo	Foglio: 21	Part.: 14	Sub:	R.D.: 0,00	
Scheda: 1026	Estensione: 0	Qualità: ND		Reddito: 0,00	Valore Contabile: 4.254,25
Prov.: CE Comune: Caiazzo	Foglio: 21	Part.: 153	Sub:	R.D.: 0,00	
Scheda: 1027	Estensione: 0	Qualità: ND		Reddito: 0,00	Valore Contabile: 26,00
Prov.: CE Comune: Caiazzo	Foglio: 21	Part.: 179	Sub:	R.D.: 0,00	
Scheda: 1028	Estensione: 0	Qualità: ND		Reddito: 0,00	Valore Contabile: 216,12
Prov.: CE Comune: Caiazzo	Foglio: 21	Part.: 193	Sub:	R.D.: 0,00	
Scheda: 1029	Estensione: 0	Qualità: ND		Reddito: 0,00	Valore Contabile: 245,37
Prov.: CE Comune: Caiazzo	Foglio: 21	Part.: 224	Sub:	R.D.: 0,00	
Scheda: 1030	Estensione: 0	Qualità: ND		Reddito: 0,00	Valore Contabile: 0,00
Prov.: CE Comune: Caiazzo	Foglio: 21	Part.: 229	Sub:	R.D.: 0,00	
Scheda: 1031	Estensione: 0	Qualità: ND		Reddito: 0,00	Valore Contabile: 0,00
Prov.: CE Comune: Caiazzo	Foglio: 21	Part.: 28	Sub:	R.D.: 0,00	
Scheda: 1032	Estensione: 0	Qualità: ND		Reddito: 0,00	Valore Contabile: 3.776,50
Prov.: CE Comune: Caiazzo	Foglio: 21	Part.: 315	Sub:	R.D.: 1,35	
Scheda: 1033	Estensione: 0	Qualità: ND		Reddito: 0,00	Valore Contabile: 227,81
Prov.: CE Comune: Caiazzo	Foglio: 21	Part.: 317	Sub:	R.D.: 0,22	
Scheda: 1034	Estensione: 0	Qualità: ND		Reddito: 0,00	Valore Contabile: 37,13
Prov.: CE Comune: Caiazzo	Foglio: 21	Part.: 319	Sub:	R.D.: 6,07	
Scheda: 1035	Estensione: 0	Qualità: ND		Reddito: 0,00	Valore Contabile: 1.024,31
Prov.: CE Comune: Caiazzo	Foglio: 21	Part.: 320	Sub:	R.D.: 0,00	
Scheda: 1036	Estensione: 0	Qualità: ND		Reddito: 0,00	Valore Contabile: 0,00
Prov.: CE Comune: Caiazzo	Foglio: 21	Part.: 321	Sub:	R.D.: 0,14	
Scheda: 1037	Estensione: 0	Qualità: ND		Reddito: 0,00	Valore Contabile: 23,63

Direzione Generale per le Risorse Strumentali Allegato L - Immobili Demaniali - Terreni

Prov.: CE Comune: Caiazzo	Foglio: 21	Part.: 332	Sub:	R.D.: 0,00	
Scheda: 1038	Estensione: 0	Qualità: ND		Reddito: 0,00	Valore Contabile: 0,00
Prov.: CE Comune: Caiazzo	Foglio: 21	Part.: 339	Sub:	R.D.: 5,38	
Scheda: 1039	Estensione: 0	Qualità: ND		Reddito: 0,00	Valore Contabile: 907,88
Prov.: CE Comune: Caiazzo	Foglio: 21	Part.: 348	Sub:	R.D.: 0,11	
Scheda: 1040	Estensione: 0	Qualità: ND		Reddito: 0,00	Valore Contabile: 18,56
Prov.: CE Comune: Caiazzo	Foglio: 21	Part.: 349	Sub:	R.D.: 1,02	
Scheda: 1041	Estensione: 0	Qualità: ND		Reddito: 0,00	Valore Contabile: 172,13
Prov.: CE Comune: Caiazzo	Foglio: 21	Part.: 350	Sub:	R.D.: 0,46	
Scheda: 1042	Estensione: 0	Qualità: ND		Reddito: 0,00	Valore Contabile: 77,63
Prov.: CE Comune: Caiazzo	Foglio: 21	Part.: 353	Sub:	R.D.: 10,07	
Scheda: 1043	Estensione: 0	Qualità: ND		Reddito: 0,00	Valore Contabile: 1.699,31
Prov.: CE Comune: Caiazzo	Foglio: 21	Part.: 354	Sub:	R.D.: 1,51	
Scheda: 1044	Estensione: 0	Qualità: ND		Reddito: 0,00	Valore Contabile: 254,81
Prov.: CE Comune: Caiazzo	Foglio: 21	Part.: 355	Sub:	R.D.: 1,39	
Scheda: 1045	Estensione: 0	Qualità: ND		Reddito: 0,00	Valore Contabile: 234,56
Prov.: CE Comune: Caiazzo	Foglio: 21	Part.: 361	Sub:	R.D.: 0,55	
Scheda: 1046	Estensione: 0	Qualità: ND		Reddito: 0,00	Valore Contabile: 92,81
Prov.: CE Comune: Caiazzo	Foglio: 21	Part.: 362	Sub:	R.D.: 1,70	
Scheda: 1047	Estensione: 0	Qualità: ND		Reddito: 0,00	Valore Contabile: 286,88
Prov.: CE Comune: Caiazzo	Foglio: 21	Part.: 371	Sub:	R.D.: 0,73	
Scheda: 1048	Estensione: 0	Qualità: ND		Reddito: 0,00	Valore Contabile: 123,19
Prov.: CE Comune: Caiazzo	Foglio: 21	Part.: 376	Sub:	R.D.: 2,97	
Scheda: 1049	Estensione: 0	Qualità: ND		Reddito: 0,00	Valore Contabile: 501,19
Prov.: CE Comune: Caiazzo	Foglio: 21	Part.: 38	Sub:	R.D.: 0,00	
Scheda: 1050	Estensione: 0	Qualità: ND		Reddito: 0,00	Valore Contabile: 3,25
Prov.: CE Comune: Caiazzo	Foglio: 21	Part.: 400	Sub:	R.D.: 2,21	
Scheda: 1051	Estensione: 0	Qualità: ND		Reddito: 0,00	Valore Contabile: 372,94
Prov.: CE Comune: Caiazzo	Foglio: 21	Part.: 402	Sub:	R.D.: 0,03	
Scheda: 1052	Estensione: 0	Qualità: ND		Reddito: 0,00	Valore Contabile: 5,06
Prov.: CE Comune: Caiazzo	Foglio: 21	Part.: 404	Sub:	R.D.: 6,49	
Scheda: 1053	Estensione: 0	Qualità: ND		Reddito: 0,00	Valore Contabile: 1.095,19
Prov.: CE Comune: Caiazzo	Foglio: 21	Part.: 407	Sub:	R.D.: 3,02	
Scheda: 1054	Estensione: 0	Qualità: ND		Reddito: 0,00	Valore Contabile: 509,63
Prov.: CE Comune: Caiazzo	Foglio: 21	Part.: 428	Sub:	R.D.: 6,66	
Scheda: 1055	Estensione: 0	Qualità: ND		Reddito: 0,00	Valore Contabile: 1.123,88
Prov.: CE Comune: Caiazzo	Foglio: 21	Part.: 431	Sub:	R.D.: 4,66	
Scheda: 1056	Estensione: 0	Qualità: ND		Reddito: 0,00	Valore Contabile: 786,38
Prov.: CE Comune: Caiazzo	Foglio: 21	Part.: 433	Sub:	R.D.: 2,64	
Scheda: 1057	Estensione: 0	Qualità: ND		Reddito: 0,00	Valore Contabile: 445,50
Prov.: CE Comune: Caiazzo	Foglio: 21	Part.: 434	Sub:	R.D.: 0,53	
Scheda: 1058	Estensione: 0	Qualità: ND		Reddito: 0,00	Valore Contabile: 89,44
Prov.: CE Comune: Caiazzo	Foglio: 21	Part.: 435	Sub:	R.D.: 0,36	
Scheda: 1059	Estensione: 0	Qualità: ND		Reddito: 0,00	Valore Contabile: 60,75

Direzione Generale per le Risorse Strumentali Allegato L - Immobili Demaniali - Terreni

Prov.: CE Comune: Caiazzo	Foglio: 21	Part.: 439	Sub:	R.D.: 3,33		
Scheda: 1060	Estensione: 0	Qualità: ND		Reddito: 0,00	Valore Contabile: 561,94	
Prov.: Ce Comune: Caiazzo	Foglio: 21	Part.: 442	Sub:	R.D.: 2,94		
Scheda: 3461	Estensione:	Qualità:		Reddito: 309,87	Valore Contabile: 496,13	
Prov.: Ce Comune: Caiazzo	Foglio: 21	Part.: 442	Sub:	R.D.: 2,94		
Scheda: 3543	Estensione: 570	Qualità:		Reddito: 0,00	Valore Contabile: 496,13	
Prov.: CE Comune: Caiazzo	Foglio: 21	Part.: 452	Sub:	R.D.: 0,23		
Scheda: 1061	Estensione: 0	Qualità: ND		Reddito: 0,00	Valore Contabile: 38,81	
Prov.: CE Comune: Caiazzo	Foglio: 21	Part.: 478	Sub:	R.D.: 2,97		
Scheda: 1062	Estensione: 0	Qualità: ND		Reddito: 0,00	Valore Contabile: 501,19	
Prov.: CE Comune: Caiazzo	Foglio: 21	Part.: 479	Sub:	R.D.: 0,60		
Scheda: 1063	Estensione: 0	Qualità: ND		Reddito: 0,00	Valore Contabile: 101,25	
Prov.: CE Comune: Caiazzo	Foglio: 21	Part.: 481	Sub:	R.D.: 0,49		
Scheda: 1064	Estensione: 0	Qualità: ND		Reddito: 0,00	Valore Contabile: 82,69	
Prov.: CE Comune: Caiazzo	Foglio: 21	Part.: 491	Sub:	R.D.: 2,66		
Scheda: 1065	Estensione: 0	Qualità: ND		Reddito: 0,00	Valore Contabile: 448,88	
Prov.: CE Comune: Caiazzo	Foglio: 21	Part.: 494	Sub:	R.D.: 3,19		
Scheda: 1066	Estensione: 0	Qualità: ND		Reddito: 0,00	Valore Contabile: 538,31	
Prov.: CE Comune: Caiazzo	Foglio: 21	Part.: 495	Sub:	R.D.: 1,01		
Scheda: 1067	Estensione: 0	Qualità: ND		Reddito: 0,00	Valore Contabile: 170,44	
Prov.: CE Comune: Caiazzo	Foglio: 21	Part.: 496	Sub:	R.D.: 0,53		
Scheda: 1068	Estensione: 0	Qualità: ND		Reddito: 0,00	Valore Contabile: 89,44	
Prov.: CE Comune: Caiazzo	Foglio: 21	Part.: 501	Sub:	R.D.: 2,71		
Scheda: 1069	Estensione: 0	Qualità: ND		Reddito: 0,00	Valore Contabile: 457,31	
Prov.: Ce Comune: Caiazzo	Foglio: 21	Part.: 5023	Sub:	R.D.: 0,05		
Scheda: 3462	Estensione:	Qualità:		Reddito: 309,87	Valore Contabile: 8,44	
Prov.: Ce Comune: Caiazzo	Foglio: 21	Part.: 5023	Sub:	R.D.: 0,05		
Scheda: 3544	Estensione: 8	Qualità:		Reddito: 0,00	Valore Contabile: 8,44	
Prov.: CE Comune: Caiazzo	Foglio: 21	Part.: 503	Sub:	R.D.: 0,74		
Scheda: 1070	Estensione: 0	Qualità: ND		Reddito: 0,00	Valore Contabile: 124,88	
Prov.: CE Comune: Caiazzo	Foglio: 21	Part.: 505	Sub:	R.D.: 3,84		
Scheda: 1071	Estensione: 0	Qualità: ND		Reddito: 0,00	Valore Contabile: 648,00	
Prov.: CE Comune: Caiazzo	Foglio: 21	Part.: 507	Sub:	R.D.: 0,66		
Scheda: 1072	Estensione: 0	Qualità: ND		Reddito: 0,00	Valore Contabile: 111,38	
Prov.: CE Comune: Caiazzo	Foglio: 21	Part.: 512	Sub:	R.D.: 0,02		
Scheda: 1073	Estensione: 0	Qualità: ND		Reddito: 0,00	Valore Contabile: 3,38	
Prov.: CE Comune: Caiazzo	Foglio: 21	Part.: 513	Sub:	R.D.: 7,55		
Scheda: 1074	Estensione: 0	Qualità: ND		Reddito: 0,00	Valore Contabile: 1.274,06	
Prov.: CE Comune: Caiazzo	Foglio: 21	Part.: 517	Sub:	R.D.: 0,08		
Scheda: 1075	Estensione: 0	Qualità: ND		Reddito: 0,00	Valore Contabile: 13,50	
Prov.: CE Comune: Caiazzo	Foglio: 21	Part.: 522	Sub:	R.D.: 0,00		
Scheda: 1076	Estensione: 0	Qualità: ND		Reddito: 0,00	Valore Contabile: 0,00	
Prov.: CE Comune: Caiazzo	Foglio: 29	Part.: 48	Sub:	R.D.: 0,00		
Scheda: 1081	Estensione: 0	Qualità: ND		Reddito: 0,00	Valore Contabile: 0,00	

Direzione Generale per le Risorse Strumentali Allegato L - Immobili Demaniali - Terreni

Prov.: CE Comune: Caiazzo	Foglio: 40	Part.: 73	Sub:	R.D.: 13,07	
Scheda: 3156	Estensione: 8437	Qualità: pascolo		Reddito: 0,00	Valore Contabile: 2.123,87
Prov.: CE Comune: Caiazzo	Foglio: 7	Part.: 100	Sub:	R.D.: 0,27	
Scheda: 1082	Estensione: 0	Qualità: ND		Reddito: 0,00	Valore Contabile: 45,56
Prov.: CE Comune: Caiazzo	Foglio: 7	Part.: 102	Sub:	R.D.: 1,58	
Scheda: 1083	Estensione: 0	Qualità: ND		Reddito: 0,00	Valore Contabile: 266,63
Prov.: CE Comune: Caiazzo	Foglio: 7	Part.: 103	Sub:	R.D.: 1,59	
Scheda: 1084	Estensione: 0	Qualità: ND		Reddito: 0,00	Valore Contabile: 268,31
Prov.: CE Comune: Caiazzo	Foglio: 7	Part.: 105	Sub:	R.D.: 1,21	
Scheda: 1085	Estensione: 0	Qualità: ND		Reddito: 0,00	Valore Contabile: 204,19
Prov.: CE Comune: Caiazzo	Foglio: 7	Part.: 107	Sub:	R.D.: 6,71	
Scheda: 1086	Estensione: 0	Qualità: ND		Reddito: 0,00	Valore Contabile: 1.132,31
Prov.: CE Comune: Caiazzo	Foglio: 7	Part.: 110	Sub:	R.D.: 3,02	
Scheda: 1087	Estensione: 0	Qualità: ND		Reddito: 0,00	Valore Contabile: 509,63
Prov.: CE Comune: Caiazzo	Foglio: 7	Part.: 120	Sub:	R.D.: 0,52	
Scheda: 1088	Estensione: 0	Qualità: ND		Reddito: 0,00	Valore Contabile: 87,75
Prov.: CE Comune: Caiazzo	Foglio: 7	Part.: 122	Sub:	R.D.: 14,05	
Scheda: 1089	Estensione: 0	Qualità: ND		Reddito: 0,00	Valore Contabile: 2.370,94
Prov.: CE Comune: Caiazzo	Foglio: 7	Part.: 125	Sub:	R.D.: 0,28	
Scheda: 1090	Estensione: 0	Qualità: ND		Reddito: 0,00	Valore Contabile: 47,25
Prov.: CE Comune: Caiazzo	Foglio: 7	Part.: 146	Sub:	R.D.: 2,29	
Scheda: 1091	Estensione: 0	Qualità: ND		Reddito: 0,00	Valore Contabile: 386,44
Prov.: CE Comune: Caiazzo	Foglio: 7	Part.: 149	Sub:	R.D.: 0,53	
Scheda: 1092	Estensione: 0	Qualità: ND		Reddito: 0,00	Valore Contabile: 89,44
Prov.: CE Comune: Caiazzo	Foglio: 7	Part.: 152	Sub:	R.D.: 6,22	
Scheda: 1093	Estensione: 0	Qualità: ND		Reddito: 0,00	Valore Contabile: 1.049,63
Prov.: CE Comune: Caiazzo	Foglio: 7	Part.: 158	Sub:	R.D.: 0,90	
Scheda: 1094	Estensione: 0	Qualità: ND		Reddito: 0,00	Valore Contabile: 151,88
Prov.: CE Comune: Caiazzo	Foglio: 7	Part.: 165	Sub:	R.D.: 2,99	
Scheda: 1095	Estensione: 0	Qualità: ND		Reddito: 0,00	Valore Contabile: 504,56
Prov.: CE Comune: Caiazzo	Foglio: 7	Part.: 17	Sub:	R.D.: 0,00	
Scheda: 1096	Estensione: 0	Qualità: ND		Reddito: 0,00	Valore Contabile: 196,62
Prov.: CE Comune: Caiazzo	Foglio: 7	Part.: 22	Sub:	R.D.: 0,00	
Scheda: 1097	Estensione: 0	Qualità: ND		Reddito: 0,00	Valore Contabile: 0,00
Prov.: CE Comune: Caiazzo	Foglio: 7	Part.: 25	Sub:	R.D.: 0,00	
Scheda: 1098	Estensione: 0	Qualità: ND		Reddito: 0,00	Valore Contabile: 2.283,12
Prov.: CE Comune: Caiazzo	Foglio: 7	Part.: 44	Sub:	R.D.: 0,00	
Scheda: 1099	Estensione: 0	Qualità: ND		Reddito: 0,00	Valore Contabile: 227,50
Prov.: CE Comune: Caiazzo	Foglio: 7	Part.: 71	Sub:	R.D.: 0,00	
Scheda: 1101	Estensione: 0	Qualità: ND		Reddito: 0,00	Valore Contabile: 0,00
Prov.: CE Comune: Caiazzo	Foglio: 7	Part.: 72	Sub:	R.D.: 0,00	
Scheda: 1102	Estensione: 0	Qualità: ND		Reddito: 0,00	Valore Contabile: 0,00
Prov.: CE Comune: Caiazzo	Foglio: 7	Part.: 73	Sub:	R.D.: 0,00	
Scheda: 960	Estensione: 0	Qualità: ND		Reddito: 0,00	Valore Contabile: 0,00

Direzione Generale per le Risorse Strumentali Allegato L - Immobili Demaniali - Terreni

Prov.: CE Comune: Caiazzo Foglio: 7 Part.: 97 Sub:	R.D.: 14,35	
Scheda: 1103 Estensione: 0 Qualità: ND	Reddito: 0,00	Valore Contabile: 2.421,56
Prov.: CE Comune: Capua Foglio: 15 Part.: 60 Sub:	R.D.: 28,66	
Scheda: 1107 Estensione: 0 Qualità: ND	Reddito: 0,00	Valore Contabile: 4.836,38
Prov.: CE Comune: Capua Foglio: 37 Part.: 124 Sub:	R.D.: 0,00	
Scheda: 1108 Estensione: 0 Qualità: ND	Reddito: 0,00	Valore Contabile: 0,00
Prov.: CE Comune: Capua Foglio: 37 Part.: 125 Sub:	R.D.: 0,00	
Scheda: 1109 Estensione: 0 Qualità: ND	Reddito: 0,00	Valore Contabile: 136,50
Prov.: CE Comune: Capua Foglio: 37 Part.: 126 Sub:	R.D.: 0,00	
Scheda: 1110 Estensione: 0 Qualità: ND	Reddito: 0,00	Valore Contabile: 1.256,13
Prov.: CE Comune: Capua Foglio: 37 Part.: 20 Sub:	R.D.: 0,00	
Scheda: 1111 Estensione: 0 Qualità: ND	Reddito: 0,00	Valore Contabile: 0,00
Prov.: CE Comune: Capua Foglio: 37 Part.: 223 Sub:	R.D.: 0,00	
Scheda: 1112 Estensione: 0 Qualità: ND	Reddito: 0,00	Valore Contabile: 3.713,13
Prov.: CE Comune: Capua Foglio: 37 Part.: 267 Sub:	R.D.: 0,00	
Scheda: 1113 Estensione: 0 Qualità: ND	Reddito: 0,00	Valore Contabile: 139,75
Prov.: CE Comune: Capua Foglio: 37 Part.: 268 Sub:	R.D.: 0,00	
Scheda: 1114 Estensione: 0 Qualità: ND	Reddito: 0,00	Valore Contabile: 162,50
Prov.: CE Comune: Capua Foglio: 37 Part.: 305 Sub:	R.D.: 0,00	
Scheda: 1115 Estensione: 0 Qualità: ND	Reddito: 0,00	Valore Contabile: 0,00
Prov.: CE Comune: Capua Foglio: 37 Part.: 306 Sub:	R.D.: 0,00	
Scheda: 1116 Estensione: 0 Qualità: ND	Reddito: 0,00	Valore Contabile: 0,00
Prov.: CE Comune: Capua Foglio: 37 Part.: 307 Sub:	R.D.: 0,00	
Scheda: 1117 Estensione: 0 Qualità: ND	Reddito: 0,00	Valore Contabile: 0,00
Prov.: CE Comune: Capua Foglio: 37 Part.: 309 Sub:	R.D.: 0,00	
Scheda: 1118 Estensione: 0 Qualità: ND	Reddito: 0,00	Valore Contabile: 0,00
Prov.: CE Comune: Capua Foglio: 37 Part.: 310 Sub:	R.D.: 0,00	
Scheda: 1119 Estensione: 0 Qualità: ND	Reddito: 0,00	Valore Contabile: 994,50
Prov.: CE Comune: Capua Foglio: 37 Part.: 311 Sub:	R.D.: 0,00	
Scheda: 1120 Estensione: 0 Qualità: ND	Reddito: 0,00	Valore Contabile: 477,75
Prov.: CE Comune: Capua Foglio: 37 Part.: 313 Sub:	R.D.: 0,00	
Scheda: 1121 Estensione: 0 Qualità: ND	Reddito: 0,00	Valore Contabile: 536,25
Prov.: CE Comune: Capua Foglio: 37 Part.: 314 Sub:	R.D.: 0,00	
Scheda: 1122 Estensione: 0 Qualità: ND	Reddito: 0,00	Valore Contabile: 1.077,38
Prov.: CE Comune: Capua Foglio: 37 Part.: 331 Sub:	R.D.: 0,00	
Scheda: 1123 Estensione: 0 Qualità: ND	Reddito: 0,00	Valore Contabile: 139,75
Prov.: CE Comune: Capua Foglio: 37 Part.: 332 Sub:	R.D.: 0,00	
Scheda: 1124 Estensione: 0 Qualità: ND	Reddito: 0,00	Valore Contabile: 162,50
Prov.: CE Comune: Capua Foglio: 37 Part.: 334 Sub:	R.D.: 0,00	
Scheda: 1125 Estensione: 0 Qualità: ND	Reddito: 0,00	Valore Contabile: 139,75
Prov.: CE Comune: Capua Foglio: 37 Part.: 335 Sub:	R.D.: 0,00	
Scheda: 1126 Estensione: 0 Qualità: ND	Reddito: 0,00	Valore Contabile: 162,50
Prov.: CE Comune: Capua Foglio: 37 Part.: 337 Sub:	R.D.: 0,00	
Scheda: 1127 Estensione: 0 Qualità: ND	Reddito: 0,00	Valore Contabile: 118,63

Direzione Generale per le Risorse Strumentali Allegato L - Immobili Demaniali - Terreni

Prov.: CE Comune: Capua Foglio: 37 Part.: 338 Sub:	R.D.: 0,00	
Scheda: 1128 Estensione: 0 Qualità: ND	Reddito: 0,00	Valore Contabile: 139,75
Prov.: CE Comune: Capua Foglio: 37 Part.: 340 Sub:	R.D.: 0,00	
Scheda: 1129 Estensione: 0 Qualità: ND	Reddito: 0,00	Valore Contabile: 232,38
Prov.: CE Comune: Capua Foglio: 37 Part.: 341 Sub:	R.D.: 0,00	
Scheda: 1130 Estensione: 0 Qualità: ND	Reddito: 0,00	Valore Contabile: 331,50
Prov.: CE Comune: Capua Foglio: 37 Part.: 343 Sub:	R.D.: 0,00	
Scheda: 1131 Estensione: 0 Qualità: ND	Reddito: 0,00	Valore Contabile: 232,38
Prov.: CE Comune: Capua Foglio: 37 Part.: 344 Sub:	R.D.: 0,00	
Scheda: 1132 Estensione: 0 Qualità: ND	Reddito: 0,00	Valore Contabile: 351,00
Prov.: CE Comune: Capua Foglio: 37 Part.: 346 Sub:	R.D.: 0,00	
Scheda: 1133 Estensione: 0 Qualità: ND	Reddito: 0,00	Valore Contabile: 443,63
Prov.: CE Comune: Capua Foglio: 37 Part.: 347 Sub:	R.D.: 0,00	
Scheda: 1134 Estensione: 0 Qualità: ND	Reddito: 0,00	Valore Contabile: 245,38
Prov.: CE Comune: Capua Foglio: 37 Part.: 349 Sub:	R.D.: 0,00	
Scheda: 1135 Estensione: 0 Qualità: ND	Reddito: 0,00	Valore Contabile: 385,13
Prov.: CE Comune: Capua Foglio: 37 Part.: 350 Sub:	R.D.: 0,00	
Scheda: 1136 Estensione: 0 Qualità: ND	Reddito: 0,00	Valore Contabile: 212,88
Prov.: CE Comune: Capua Foglio: 37 Part.: 352 Sub:	R.D.: 0,00	
Scheda: 1137 Estensione: 0 Qualità: ND	Reddito: 0,00	Valore Contabile: 487,50
Prov.: CE Comune: Capua Foglio: 37 Part.: 353 Sub:	R.D.: 0,00	
Scheda: 1138 Estensione: 0 Qualità: ND	Reddito: 0,00	Valore Contabile: 299,00
Prov.: CE Comune: Capua Foglio: 37 Part.: 355 Sub:	R.D.: 0,00	
Scheda: 1139 Estensione: 0 Qualità: ND	Reddito: 0,00	Valore Contabile: 500,50
Prov.: CE Comune: Capua Foglio: 37 Part.: 356 Sub:	R.D.: 0,00	
Scheda: 1140 Estensione: 0 Qualità: ND	Reddito: 0,00	Valore Contabile: 305,50
Prov.: CE Comune: Capua Foglio: 37 Part.: 358 Sub:	R.D.: 0,00	
Scheda: 1141 Estensione: 0 Qualità: ND	Reddito: 0,00	Valore Contabile: 2.260,38
Prov.: CE Comune: Capua Foglio: 37 Part.: 38 Sub:	R.D.: 0,00	
Scheda: 1142 Estensione: 0 Qualità: ND	Reddito: 0,00	Valore Contabile: 0,00
Prov.: CE Comune: Capua Foglio: 37 Part.: 39 Sub:	R.D.: 0,00	
Scheda: 1143 Estensione: 0 Qualità: ND	Reddito: 0,00	Valore Contabile: 2.853,50
Prov.: CE Comune: Capua Foglio: 37 Part.: 4 Sub:	R.D.: 0,00	
Scheda: 1144 Estensione: 0 Qualità: ND	Reddito: 0,00	Valore Contabile: 0,00
Prov.: CE Comune: Capua Foglio: 37 Part.: 40 Sub:	R.D.: 0,00	
Scheda: 1145 Estensione: 0 Qualità: ND	Reddito: 0,00	Valore Contabile: 0,00
Prov.: CE Comune: Capua Foglio: 37 Part.: 41 Sub:	R.D.: 0,00	
Scheda: 1146 Estensione: 0 Qualità: ND	Reddito: 0,00	Valore Contabile: 2.091,38
Prov.: CE Comune: Capua Foglio: 37 Part.: 462 Sub:	R.D.: 0,00	
Scheda: 1147 Estensione: 0 Qualità: ND	Reddito: 0,00	Valore Contabile: 1.192,75
Prov.: CE Comune: Capua Foglio: 37 Part.: 48 Sub:	R.D.: 0,00	
Scheda: 1148 Estensione: 0 Qualità: ND	Reddito: 0,00	Valore Contabile: 9.719,13
Prov.: CE Comune: Capua Foglio: 46 Part.: 5213 Sub:	R.D.: 0,00	
Scheda: 3264 Estensione: Qualità:	Reddito: 309,87	Valore Contabile: 0,00

Direzione Generale per le Risorse Strumentali Allegato L - Immobili Demaniali - Terreni

Prov.: CE Comune: Capua Foglio: 6 Part.: 37 Sub:	R.D.: 0,00	
Scheda: 1149 Estensione: 0 Qualità: ND	Reddito: 0,00	Valore Contabile: 0,00
Prov.: CE Comune: Capua Foglio: 6 Part.: 38 Sub:	R.D.: 23,40	
Scheda: 1150 Estensione: 0 Qualità: ND	Reddito: 0,00	Valore Contabile: 3.948,75
Prov.: CE Comune: Capua Foglio: 6 Part.: 48 Sub:	R.D.: 13,83	
Scheda: 1151 Estensione: 0 Qualità: ND	Reddito: 0,00	Valore Contabile: 2.333,81
Prov.: CE Comune: Capua Foglio: 7 Part.: 1 Sub:	R.D.: 145,06	
Scheda: 1152 Estensione: 0 Qualità: ND	Reddito: 0,00	Valore Contabile: 24.478,88
Prov.: CE Comune: Capua Foglio: 7 Part.: 61 Sub:	R.D.: 0,00	
Scheda: 1157 Estensione: 0 Qualità: ND	Reddito: 0,00	Valore Contabile: 0,00
Prov.: CE Comune: Capua Foglio: 8 Part.: 152 Sub:	R.D.: 0,00	
Scheda: 1158 Estensione: 0 Qualità: ND	Reddito: 0,00	Valore Contabile: 0,00
Prov.: CE Comune: Capua Foglio: 8 Part.: 153 Sub:	R.D.: 6,58	
Scheda: 1159 Estensione: 0 Qualità: ND	Reddito: 0,00	Valore Contabile: 1.110,38
Prov.: CE Comune: Capua Foglio: 8 Part.: 159 Sub:	R.D.: 15,24	
Scheda: 1160 Estensione: 0 Qualità: ND	Reddito: 0,00	Valore Contabile: 2.571,75
Prov.: CE Comune: Capua Foglio: 8 Part.: 167 Sub:	R.D.: 3,51	
Scheda: 1161 Estensione: 0 Qualità: ND	Reddito: 0,00	Valore Contabile: 592,31
Prov.: CE Comune: Capua Foglio: 8 Part.: 168 Sub:	R.D.: 0,73	
Scheda: 1162 Estensione: 0 Qualità: ND	Reddito: 0,00	Valore Contabile: 123,19
Prov.: CE Comune: Capua Foglio: 8 Part.: 169 Sub:	R.D.: 3,50	
Scheda: 1163 Estensione: 0 Qualità: ND	Reddito: 0,00	Valore Contabile: 590,63
Prov.: CE Comune: Capua Foglio: 8 Part.: 172 Sub:	R.D.: 65,28	
Scheda: 1164 Estensione: 0 Qualità: ND	Reddito: 0,00	Valore Contabile: 11.016,00
Prov.: CE Comune: Capua Foglio: 8 Part.: 175 Sub:	R.D.: 16,32	
Scheda: 1165 Estensione: 0 Qualità: ND	Reddito: 0,00	Valore Contabile: 2.754,00
Prov.: CE Comune: Capua Foglio: 8 Part.: 19 Sub:	R.D.: 0,00	
Scheda: 1166 Estensione: 0 Qualità: ND	Reddito: 0,00	Valore Contabile: 0,00
Prov.: CE Comune: Capua Foglio: 8 Part.: 39 Sub:	R.D.: 47,70	
Scheda: 1167 Estensione: 0 Qualità: ND	Reddito: 0,00	Valore Contabile: 8.049,38
Prov.: CE Comune: Capua Foglio: 8 Part.: 71 Sub:	R.D.: 51,83	
Scheda: 1168 Estensione: 0 Qualità: ND	Reddito: 0,00	Valore Contabile: 8.746,31
Prov.: CE Comune: Capua Foglio: 8 Part.: 72 Sub:	R.D.: 30,62	
Scheda: 1169 Estensione: 0 Qualità: ND	Reddito: 0,00	Valore Contabile: 5.167,13
Prov.: CE Comune: Capua Foglio: 8 Part.: 73 Sub:	R.D.: 22,56	
Scheda: 1170 Estensione: 0 Qualità: ND	Reddito: 0,00	Valore Contabile: 3.807,00
Prov.: CE Comune: Capua Foglio: 8 Part.: 74 Sub:	R.D.: 0,00	
Scheda: 1106 Estensione: 0 Qualità: ND	Reddito: 0,00	Valore Contabile: 0,00
Prov.: CE Comune: Capua Foglio: 8 Part.: 77 Sub:	R.D.: 2,13	
Scheda: 1171 Estensione: 0 Qualità: ND	Reddito: 0,00	Valore Contabile: 359,44
Prov.: CE Comune: Capua Foglio: 8 Part.: 78 Sub:	R.D.: 12,65	
Scheda: 1172 Estensione: 0 Qualità: ND	Reddito: 0,00	Valore Contabile: 2.134,69
Prov.: CE Comune: Capua Foglio: 8 Part.: 79 Sub:	R.D.: 0,00	
Scheda: 1173 Estensione: 0 Qualità: ND	Reddito: 0,00	Valore Contabile: 0,00

Direzione Generale per le Risorse Strumentali Allegato L - Immobili Demaniali - Terreni

Prov.: CE Comune: Capua Foglio: 8 Part.: 80 Sub:	R.D.: 71,83	
Scheda: 1174 Estensione: 0 Qualità: ND	Reddito: 0,00	Valore Contabile: 12.121,31
Prov.: CE Comune: Capua Foglio: 8 Part.: 81 Sub:	R.D.: 0,00	
Scheda: 1175 Estensione: 0 Qualità: ND	Reddito: 0,00	Valore Contabile: 0,00
Prov.: CE Comune: Capua Foglio: 8 Part.: 84 Sub:	R.D.: 0,00	
Scheda: 1176 Estensione: 0 Qualità: ND	Reddito: 0,00	Valore Contabile: 0,00
Prov.: CE Comune: Casaluce Foglio: 8 Part.: 60 Sub:	R.D.: 0,00	
Scheda: 1206 Estensione: 0 Qualità: ND	Reddito: 0,00	Valore Contabile: 0,00
Prov.: CE Comune: Casaluce Foglio: 9 Part.: 35 Sub:	R.D.: 0,00	
Scheda: 1205 Estensione: 0 Qualità: ND	Reddito: 0,00	Valore Contabile: 0,00
Prov.: CE Comune: Casaluce Foglio: 9 Part.: 38 Sub:	R.D.: 0,00	
Scheda: 1207 Estensione: 0 Qualità: ND	Reddito: 0,00	Valore Contabile: 0,00
Prov.: CE Comune: Caserta Foglio: 2 Part.: 40 Sub:	R.D.: 0,63	
Scheda: 3223 Estensione: Qualità:	Reddito: 165,43	Valore Contabile: 102,37
Prov.: CE Comune: Caserta Foglio: ND Part.: ND Sub:	R.D.: 0,00	
Scheda: 3142 Estensione: 0 Qualità: ND	Reddito: 0,00	Valore Contabile: 0,00
Prov.: CE Comune: Castel Di Sasso Foglio: 15 Part.: 138 Sub:	R.D.: 0,00	
Scheda: 1230 Estensione: 0 Qualità: ND	Reddito: 0,00	Valore Contabile: 0,00
Prov.: CE Comune: Castel Di Sasso Foglio: 15 Part.: 143 Sub:	R.D.: 0,00	
Scheda: 1231 Estensione: 0 Qualità: ND	Reddito: 0,00	Valore Contabile: 0,00
Prov.: CE Comune: Castel Di Sasso Foglio: 16 Part.: 11 Sub:	R.D.: 77,50	
Scheda: 3242 Estensione: Qualità:	Reddito: 340,32	Valore Contabile: 629,00
Prov.: CE Comune: Castel Di Sasso Foglio: 16 Part.: 73 Sub:	R.D.: 0,00	
Scheda: 1232 Estensione: 0 Qualità: ND	Reddito: 0,00	Valore Contabile: 0,00
Prov.: CE Comune: Castel Di Sasso Foglio: 16 Part.: 76 Sub:	R.D.: 0,00	
Scheda: 1233 Estensione: 0 Qualità: ND	Reddito: 0,00	Valore Contabile: 0,00
Prov.: CE Comune: Castel Di Sasso Foglio: 32 Part.: 100 Sub:	R.D.: 0,00	
Scheda: 1234 Estensione: 0 Qualità: ND	Reddito: 0,00	Valore Contabile: 0,00
Prov.: CE Comune: Castel Di Sasso Foglio: 32 Part.: 102 Sub:	R.D.: 0,00	
Scheda: 1235 Estensione: 0 Qualità: ND	Reddito: 0,00	Valore Contabile: 0,00
Prov.: CE Comune: Castel Di Sasso Foglio: 32 Part.: 120 Sub:	R.D.: 0,00	
Scheda: 1236 Estensione: 0 Qualità: ND	Reddito: 0,00	Valore Contabile: 0,00
Prov.: CE Comune: Castel Di Sasso Foglio: 32 Part.: 122 Sub:	R.D.: 0,00	
Scheda: 1237 Estensione: 0 Qualità: ND	Reddito: 0,00	Valore Contabile: 0,00
Prov.: CE Comune: Castel Di Sasso Foglio: 32 Part.: 134 Sub:	R.D.: 0,00	
Scheda: 1238 Estensione: 0 Qualità: ND	Reddito: 0,00	Valore Contabile: 0,00
Prov.: CE Comune: Castel Di Sasso Foglio: 32 Part.: 68 Sub:	R.D.: 0,00	
Scheda: 1239 Estensione: 0 Qualità: ND	Reddito: 0,00	Valore Contabile: 0,00
Prov.: CE Comune: Castel Di Sasso Foglio: 32 Part.: 70 Sub:	R.D.: 0,00	
Scheda: 1240 Estensione: 0 Qualità: ND	Reddito: 0,00	Valore Contabile: 0,00
Prov.: CE Comune: Castel Di Sasso Foglio: 32 Part.: 73 Sub:	R.D.: 0,00	
Scheda: 1241 Estensione: 0 Qualità: ND	Reddito: 0,00	Valore Contabile: 0,00
Prov.: CE Comune: Castel Di Sasso Foglio: 33 Part.: 101 Sub:	R.D.: 0,00	
Scheda: 1242 Estensione: 0 Qualità: ND	Reddito: 0,00	Valore Contabile: 0,00

Direzione Generale per le Risorse Strumentali Allegato L - Immobili Demaniali - Terreni

Prov.: CE Comune: Castel Di Sasso Foglio: 33 Part.: 104 Sub: R.D.: 0,00	
Scheda: 1243 Estensione: 0 Qualità: ND	Reddito: 0,00 Valore Contabile: 0,00
Prov.: CE Comune: Castel Di Sasso Foglio: 33 Part.: 116 Sub: R.D.: 0,00	
Scheda: 1244 Estensione: 0 Qualità: ND	Reddito: 0,00 Valore Contabile: 0,00
Prov.: CE Comune: Castel Di Sasso Foglio: 33 Part.: 120 Sub: R.D.: 0,00	
Scheda: 1245 Estensione: 0 Qualità: ND	Reddito: 0,00 Valore Contabile: 0,00
Prov.: CE Comune: Castel Morrone Foglio: 16 Part.: 102 Sub: R.D.: 8,89	
Scheda: 3157 Estensione: 1565 Qualità: seminativo	Reddito: 0,00 Valore Contabile: 1.444,62
Prov.: CE Comune: Cesa Foglio: 3 Part.: 339 Sub: R.D.: 14,60	
Scheda: 3257 Estensione: Qualità:	Reddito: 329,84 Valore Contabile: 2.372,50
Prov.: CE Comune: Dragoni Foglio: 10 Part.: 307 Sub: R.D.: 0,00	
Scheda: 1310 Estensione: 0 Qualità: ND	Reddito: 0,00 Valore Contabile: 0,00
Prov.: CE Comune: Dragoni Foglio: 10 Part.: 438 Sub: R.D.: 0,00	
Scheda: 1311 Estensione: 0 Qualità: ND	Reddito: 0,00 Valore Contabile: 0,00
Prov.: CE Comune: Dragoni Foglio: 10 Part.: 467 Sub: R.D.: 25,65	
Scheda: 1312 Estensione: 0 Qualità: ND	Reddito: 0,00 Valore Contabile: 4.328,44
Prov.: CE Comune: Dragoni Foglio: 11 Part.: 192 Sub: R.D.: 0,00	
Scheda: 1313 Estensione: 0 Qualità: ND	Reddito: 0,00 Valore Contabile: 0,00
Prov.: CE Comune: Dragoni Foglio: 11 Part.: 207 Sub: R.D.: 0,00	
Scheda: 1314 Estensione: 0 Qualità: ND	Reddito: 0,00 Valore Contabile: 0,00
Prov.: CE Comune: Dragoni Foglio: 11 Part.: 245 Sub: R.D.: 0,00	
Scheda: 1315 Estensione: 0 Qualità: ND	Reddito: 0,00 Valore Contabile: 0,00
Prov.: CE Comune: Dragoni Foglio: 11 Part.: 258 Sub: R.D.: 2,89	
Scheda: 1316 Estensione: 0 Qualità: ND	Reddito: 0,00 Valore Contabile: 487,69
Prov.: CE Comune: Dragoni Foglio: 11 Part.: 64 Sub: R.D.: 0,00	
Scheda: 1317 Estensione: 0 Qualità: ND	Reddito: 0,00 Valore Contabile: 0,00
Prov.: CE Comune: Dragoni Foglio: 12 Part.: 104 Sub: R.D.: 3,16	
Scheda: 1318 Estensione: 0 Qualità: ND	Reddito: 0,00 Valore Contabile: 533,25
Prov.: CE Comune: Dragoni Foglio: 16 Part.: 234 Sub: R.D.: 0,00	
Scheda: 1319 Estensione: 0 Qualità: ND	Reddito: 0,00 Valore Contabile: 0,00
Prov.: CE Comune: Dragoni Foglio: 16 Part.: 261 Sub: R.D.: 0,00	
Scheda: 1320 Estensione: 0 Qualità: ND	Reddito: 0,00 Valore Contabile: 0,00
Prov.: CE Comune: Dragoni Foglio: 16 Part.: 273 Sub: R.D.: 0,00	
Scheda: 1321 Estensione: 0 Qualità: ND	Reddito: 0,00 Valore Contabile: 0,00
Prov.: CE Comune: Dragoni Foglio: 16 Part.: 327 Sub: R.D.: 0,00	
Scheda: 1322 Estensione: 0 Qualità: ND	Reddito: 0,00 Valore Contabile: 0,00
Prov.: CE Comune: Dragoni Foglio: 17 Part.: 106 Sub: R.D.: 0,10	
Scheda: 1323 Estensione: 0 Qualità: ND	Reddito: 0,00 Valore Contabile: 16,88
Prov.: CE Comune: Dragoni Foglio: 17 Part.: 17 Sub: R.D.: 0,00	
Scheda: 1324 Estensione: 0 Qualità: ND	Reddito: 0,00 Valore Contabile: 0,00
Prov.: CE Comune: Dragoni Foglio: 17 Part.: 65 Sub: R.D.: 0,00	
Scheda: 1325 Estensione: 0 Qualità: ND	Reddito: 0,00 Valore Contabile: 0,00
Prov.: CE Comune: Dragoni Foglio: 17 Part.: 67 Sub: R.D.: 19,71	
Scheda: 1326 Estensione: 0 Qualità: ND	Reddito: 0,00 Valore Contabile: 3.326,06

Direzione Generale per le Risorse Strumentali Allegato L - Immobili Demaniali - Terreni

Prov.: CE Comune: Dragoni	Foglio: 3	Part.: 61	Sub:	R.D.: 0,00		
Scheda: 1327	Estensione: 0	Qualità: ND		Reddito: 0,00	Valore Contabile: 0,00	
Prov.: CE Comune: Dragoni	Foglio: 3	Part.: 85	Sub:	R.D.: 0,00		
Scheda: 1328	Estensione: 0	Qualità: ND		Reddito: 0,00	Valore Contabile: 0,00	
Prov.: CE Comune: Dragoni	Foglio: 9	Part.: 86	Sub:	R.D.: 0,00		
Scheda: 1329	Estensione: 0	Qualità: ND		Reddito: 0,00	Valore Contabile: 0,00	
Prov.: CE Comune: Fontegreca	Foglio: 5	Part.: 142	Sub:	R.D.: 0,00		
Scheda: 201	Estensione: 120	Qualità: ND		Reddito: 0,00	Valore Contabile: 77,26	
Prov.: CE Comune: Frignano	Foglio: 8	Part.: 60	Sub:	R.D.: 0,00		
Scheda: 1361	Estensione: 0	Qualità: ND		Reddito: 0,00	Valore Contabile: 0,00	
Prov.: CE Comune: Frignano	Foglio: 8	Part.: 65	Sub:	R.D.: 5,02		
Scheda: 1362	Estensione: 0	Qualità: Ferrovia		Reddito: 0,00	Valore Contabile: 847,13	
Prov.: CE Comune: Frignano	Foglio: 8	Part.: 67	Sub:	R.D.: 0,00		
Scheda: 1363	Estensione: 0	Qualità: Ferrovia		Reddito: 0,00	Valore Contabile: 0,00	
Prov.: CE Comune: Frignano	Foglio: 8	Part.: 68	Sub:	R.D.: 0,00		
Scheda: 1360	Estensione: 0	Qualità: ND		Reddito: 0,00	Valore Contabile: 0,00	
Prov.: CE Comune: Frignano	Foglio: 8	Part.: 73	Sub:	R.D.: 0,00		
Scheda: 1364	Estensione: 0	Qualità: Ferrovia		Reddito: 0,00	Valore Contabile: 0,00	
Prov.: CE Comune: Frignano	Foglio: 8	Part.: 75	Sub:	R.D.: 0,00		
Scheda: 1365	Estensione: 0	Qualità: Ferrovia		Reddito: 0,00	Valore Contabile: 0,00	
Prov.: CE Comune: Gioia Sannitica	Foglio: 18	Part.: 252	Sub:	R.D.: 0,00		
Scheda: 4015	Estensione: 133	Qualità:		Reddito: 0,00	Valore Contabile: 12,91	
Prov.: CE Comune: Gioia Sannitica	Foglio: 21	Part.: 128	Sub:	R.D.: 0,00		
Scheda: 4010	Estensione: 702	Qualità:		Reddito: 0,00	Valore Contabile: 39,88	
Prov.: CE Comune: Gioia Sannitica	Foglio: 21	Part.: 133	Sub:	R.D.: 0,00		
Scheda: 4011	Estensione: 552	Qualità:		Reddito: 0,00	Valore Contabile: 51,74	
Prov.: CE Comune: Gioia Sannitica	Foglio: 21	Part.: 135	Sub:	R.D.: 0,00		
Scheda: 4007	Estensione: 548	Qualità:		Reddito: 0,00	Valore Contabile: 39,38	
Prov.: CE Comune: Gioia Sannitica	Foglio: 21	Part.: 136	Sub:	R.D.: 0,00		
Scheda: 4012	Estensione: 308	Qualità:		Reddito: 0,00	Valore Contabile: 17,50	
Prov.: CE Comune: Gioia Sannitica	Foglio: 21	Part.: 214	Sub:	R.D.: 0,00		
Scheda: 4019	Estensione: 120	Qualità:		Reddito: 0,00	Valore Contabile: 9,30	
Prov.: CE Comune: Gioia Sannitica	Foglio: 27	Part.: 139	Sub:	R.D.: 0,00		
Scheda: 4009	Estensione: 400	Qualità:		Reddito: 0,00	Valore Contabile: 34,10	
Prov.: CE Comune: Gioia Sannitica	Foglio: 27	Part.: 140	Sub:	R.D.: 0,00		
Scheda: 3971	Estensione: 520	Qualità:		Reddito: 0,00	Valore Contabile: 38,73	
Prov.: CE Comune: Gioia Sannitica	Foglio: 27	Part.: 140	Sub:	R.D.: 0,00		
Scheda: 3989	Estensione: 185	Qualità:		Reddito: 0,00	Valore Contabile: 10,33	
Prov.: CE Comune: Gioia Sannitica	Foglio: 27	Part.: 143	Sub:	R.D.: 0,00		
Scheda: 4013	Estensione: 333	Qualità:		Reddito: 0,00	Valore Contabile: 20,81	
Prov.: CE Comune: Gioia Sannitica	Foglio: 27	Part.: 150	Sub:	R.D.: 0,00		
Scheda: 4016	Estensione: 260	Qualità:		Reddito: 0,00	Valore Contabile: 25,31	
Prov.: CE Comune: Gioia Sannitica	Foglio: 27	Part.: 25	Sub:	R.D.: 0,00		
Scheda: 3990	Estensione: 84	Qualità:		Reddito: 0,00	Valore Contabile: 8,26	

Direzione Generale per le Risorse Strumentali Allegato L - Immobili Demaniali - Terreni

Prov.: CE Comune: Gioia Sannitica Foglio: 27 Part.: 291 Sub: R.D.: 10,54	
Scheda: 3175 Estensione: Qualità: Reddito: 335,04 Valore Contabile: 1.712,75	
Prov.: CE Comune: Gioia Sannitica Foglio: 27 Part.: 31/a Sub: R.D.: 0,00	
Scheda: 4018 Estensione: 272 Qualità: Reddito: 0,00 Valore Contabile: 25,82	
Prov.: CE Comune: Gioia Sannitica Foglio: 27 Part.: 37 Sub: R.D.: 0,00	
Scheda: 3988 Estensione: 970 Qualità: Reddito: 0,00 Valore Contabile: 82,63	
Prov.: CE Comune: Gioia Sannitica Foglio: 27 Part.: 40 Sub: R.D.: 0,00	
Scheda: 4017 Estensione: 120 Qualità: Reddito: 0,00 Valore Contabile: 12,91	
Prov.: CE Comune: Gioia Sannitica Foglio: 27 Part.: 64 Sub: R.D.: 0,00	
Scheda: 4014 Estensione: 299 Qualità: Reddito: 0,00 Valore Contabile: 31,42	
Prov.: CE Comune: Gioia Sannitica Foglio: 28 Part.: 105 Sub: R.D.: 0,00	
Scheda: 3970 Estensione: 451 Qualità: Reddito: 0,00 Valore Contabile: 25,77	
Prov.: CE Comune: Gioia Sannitica Foglio: 28 Part.: 14 Sub: R.D.: 0,00	
Scheda: 4008 Estensione: 830 Qualità: Reddito: 0,00 Valore Contabile: 99,44	
Prov.: CE Comune: Gioia Sannitica Foglio: 33 Part.: 96 Sub: R.D.: 24,63	
Scheda: 3159 Estensione: 9540 Qualità: pascolo arboreo Reddito: 0,00 Valore Contabile: 4.002,37	
Prov.: CE Comune: Gioia Sannitica Foglio: 8 Part.: 16/b Sub: R.D.: 0,00	
Scheda: 3966 Estensione: 300 Qualità: Reddito: 0,00 Valore Contabile: 25,80	
Prov.: CE Comune: Gioia Sannitica Foglio: 8 Part.: 19 Sub: R.D.: 0,00	
Scheda: 3957 Estensione: 1667 Qualità: Reddito: 0,00 Valore Contabile: 90,49	
Prov.: CE Comune: Gioia Sannitica Foglio: 8 Part.: 39 Sub: R.D.: 0,00	
Scheda: 3958 Estensione: 703 Qualità: Reddito: 0,00 Valore Contabile: 124,46	
Prov.: CE Comune: Gioia Sannitica Foglio: 8 Part.: 46 Sub: R.D.: 0,00	
Scheda: 3969 Estensione: 230 Qualità: Reddito: 0,00 Valore Contabile: 20,66	
Prov.: CE Comune: Gioia Sannitica Foglio: 8 Part.: 6 Sub: R.D.: 0,00	
Scheda: 3968 Estensione: 749 Qualità: Reddito: 0,00 Valore Contabile: 75,40	
Prov.: CE Comune: Gioia Sannitica Foglio: 9 Part.: 1 Sub: R.D.: 0,00	
Scheda: 3967 Estensione: 6256 Qualità: Reddito: 0,00 Valore Contabile: 568,10	
Prov.: CE Comune: Gioia Sannitica Foglio: 9 Part.: 34 Sub: R.D.: 0,00	
Scheda: 3972 Estensione: 1548 Qualità: Reddito: 0,00 Valore Contabile: 133,25	
Prov.: CE Comune: Gioia Sannitica Foglio: 9 Part.: 36 Sub: R.D.: 0,00	
Scheda: 3974 Estensione: 1344 Qualità: Reddito: 0,00 Valore Contabile: 116,20	
Prov.: CE Comune: Gioia Sannitica Foglio: 9 Part.: 38 Sub: R.D.: 0,00	
Scheda: 3975 Estensione: 3501 Qualità: Reddito: 0,00 Valore Contabile: 455,13	
Prov.: CE Comune: Gioia Sannitica Foglio: 9 Part.: 42/a Sub: R.D.: 0,00	
Scheda: 3973 Estensione: 2406 Qualità: Reddito: 0,00 Valore Contabile: 219,49	
Prov.: CE Comune: Gioia Sannitica Foglio: 9 Part.: 53 Sub: R.D.: 0,00	
Scheda: 3987 Estensione: 1600 Qualità: Reddito: 0,00 Valore Contabile: 165,27	
Prov.: CE Comune: Lusciano Foglio: 2 Part.: 69 Sub: R.D.: 0,00	
Scheda: 1385 Estensione: 0 Qualità: Ferrovia Reddito: 0,00 Valore Contabile: 0,00	
Prov.: CE Comune: Lusciano Foglio: 2 Part.: 75 Sub: R.D.: 0,00	
Scheda: 1386 Estensione: 0 Qualità: Ferrovia Reddito: 0,00 Valore Contabile: 0,00	
Prov.: CE Comune: Lusciano Foglio: 2 Part.: 76 Sub: R.D.: 0,00	
Scheda: 1387 Estensione: 0 Qualità: Ente Urbano Reddito: 0,00 Valore Contabile: 0,00	

Direzione Generale per le Risorse Strumentali Allegato L - Immobili Demaniali - Terreni

Prov.: CE Comune: Lusciano	Foglio: 2	Part.: 86	Sub:	R.D.: 0,00		
Scheda: 1388	Estensione: 0	Qualità: ND		Reddito: 0,00	Valore Contabile: 0,00	
Prov.: CE Comune: Lusciano	Foglio: 2	Part.: 91	Sub:	R.D.: 0,00		
Scheda: 1389	Estensione: 0	Qualità: ND		Reddito: 0,00	Valore Contabile: 0,00	
Prov.: CE Comune: Maddaloni	Foglio: 1	Part.: 82	Sub:	R.D.: 45,92		
Scheda: 3195	Estensione:	Qualità:		Reddito: 350,63	Valore Contabile: 7.462,00	
Prov.: Ce Comune: Maddaloni	Foglio: 17	Part.: 548	Sub:	R.D.: 28,58		
Scheda: 3608	Estensione: 1700	Qualità:		Reddito: 0,00	Valore Contabile: 4.822,88	
Prov.: CE Comune: Maddaloni	Foglio: 43	Part.: 315	Sub:	R.D.: 1,22		
Scheda: 3196	Estensione:	Qualità:		Reddito: 422,48	Valore Contabile: 198,25	
Prov.: CE Comune: Marcianise	Foglio: 17	Part.: 175	Sub:	R.D.: 0,00		
Scheda: 3200	Estensione:	Qualità:		Reddito: 1.157,75	Valore Contabile: 0,00	
Prov.: CE Comune: Marcianise	Foglio: 17	Part.: 294	Sub:	R.D.: 0,00		
Scheda: 3218	Estensione:	Qualità:		Reddito: 900,15	Valore Contabile: 0,00	
Prov.: CE Comune: Marcianise	Foglio: 20	Part.: 5013	Sub:	R.D.: 9,58		
Scheda: 3282	Estensione:	Qualità:		Reddito: 420,95	Valore Contabile: 0,00	
Prov.: CE Comune: Marcianise	Foglio: 22	Part.: 260	Sub:	R.D.: 14,83		
Scheda: 3220	Estensione:	Qualità:		Reddito: 334,55	Valore Contabile: 2.409,87	
Prov.: CE Comune: Marcianise	Foglio: 25	Part.: 5018	Sub:	R.D.: 43,06		
Scheda: 3280	Estensione:	Qualità:		Reddito: 4.880,32	Valore Contabile: 6.997,25	
Prov.: CE Comune: Marcianise	Foglio: 6	Part.: 712	Sub:	R.D.: 16,89		
Scheda: 3267	Estensione:	Qualità:		Reddito: 426,16	Valore Contabile: 2.744,62	
Prov.: CE Comune: Marcianise	Foglio: 6	Part.: 729	Sub:	R.D.: 0,00		
Scheda: 3226	Estensione:	Qualità:		Reddito: 326,66	Valore Contabile: 0,00	
Prov.: CE Comune: Orta Di Atella	Foglio: 9	Part.: 244	Sub:	R.D.: 0,00		
Scheda: 3205	Estensione:	Qualità:		Reddito: 351,72	Valore Contabile: 0,00	
Prov.: CE Comune: Orta Di Atella	Foglio: ND	Part.: ND	Sub:	R.D.: 0,00		
Scheda: 3144	Estensione: 0	Qualità: ND		Reddito: 0,00	Valore Contabile: 0,00	
Prov.: CE Comune: Piana Di Monte Verna	Foglio: 10	Part.: 147	Sub:	R.D.: 0,00		
Scheda: 1623	Estensione: 0	Qualità: ND		Reddito: 0,00	Valore Contabile: 0,00	
Prov.: CE Comune: Piana Di Monte Verna	Foglio: 10	Part.: 152	Sub:	R.D.: 0,60		
Scheda: 1624	Estensione: 0	Qualità: ND		Reddito: 0,00	Valore Contabile: 101,25	
Prov.: CE Comune: Piana Di Monte Verna	Foglio: 10	Part.: 155	Sub:	R.D.: 1,83		
Scheda: 1625	Estensione: 0	Qualità: ND		Reddito: 0,00	Valore Contabile: 308,81	
Prov.: CE Comune: Piana Di Monte Verna	Foglio: 10	Part.: 164	Sub:	R.D.: 0,00		
Scheda: 1626	Estensione: 0	Qualità: ND		Reddito: 0,00	Valore Contabile: 0,00	
Prov.: CE Comune: Piana Di Monte Verna	Foglio: 10	Part.: 177	Sub:	R.D.: 0,00		
Scheda: 1627	Estensione: 0	Qualità: ND		Reddito: 0,00	Valore Contabile: 0,00	
Prov.: CE Comune: Piana Di Monte Verna	Foglio: 10	Part.: 178	Sub:	R.D.: 1,89		
Scheda: 1628	Estensione: 0	Qualità: ND		Reddito: 0,00	Valore Contabile: 318,94	
Prov.: CE Comune: Piana Di Monte Verna	Foglio: 10	Part.: 179	Sub:	R.D.: 0,39		
Scheda: 1629	Estensione: 0	Qualità: ND		Reddito: 0,00	Valore Contabile: 65,81	
Prov.: CE Comune: Piana Di Monte Verna	Foglio: 10	Part.: 181	Sub:	R.D.: 0,69		
Scheda: 1630	Estensione: 0	Qualità: ND		Reddito: 0,00	Valore Contabile: 116,44	

Direzione Generale per le Risorse Strumentali Allegato L - Immobili Demaniali - Terreni

Prov.: CE Comune: Piana Di Monte Verna	Foglio: 10	Part.: 184	Sub:	R.D.: 0,53	
Scheda: 1631	Estensione: 0	Qualità: ND		Reddito: 0,00	Valore Contabile: 89,44
Prov.: CE Comune: Piana Di Monte Verna	Foglio: 10	Part.: 42	Sub:	R.D.: 1,31	
Scheda: 1632	Estensione: 0	Qualità: ND		Reddito: 0,00	Valore Contabile: 221,06
Prov.: CE Comune: Piana Di Monte Verna	Foglio: 10	Part.: 43	Sub:	R.D.: 0,00	
Scheda: 1633	Estensione: 0	Qualità: ND		Reddito: 0,00	Valore Contabile: 0,00
Prov.: CE Comune: Piana Di Monte Verna	Foglio: 11	Part.: 211	Sub:	R.D.: 0,00	
Scheda: 1634	Estensione: 0	Qualità: ND		Reddito: 0,00	Valore Contabile: 0,00
Prov.: CE Comune: Piana Di Monte Verna	Foglio: 11	Part.: 246	Sub:	R.D.: 0,00	
Scheda: 1635	Estensione: 0	Qualità: ND		Reddito: 0,00	Valore Contabile: 0,00
Prov.: CE Comune: Piana Di Monte Verna	Foglio: 11	Part.: 247	Sub:	R.D.: 0,00	
Scheda: 1636	Estensione: 0	Qualità: ND		Reddito: 0,00	Valore Contabile: 0,00
Prov.: CE Comune: Piana Di Monte Verna	Foglio: 11	Part.: 253	Sub:	R.D.: 0,00	
Scheda: 1637	Estensione: 0	Qualità: ND		Reddito: 0,00	Valore Contabile: 0,00
Prov.: CE Comune: Piana Di Monte Verna	Foglio: 11	Part.: 58	Sub:	R.D.: 2,89	
Scheda: 1638	Estensione: 0	Qualità: ND		Reddito: 0,00	Valore Contabile: 487,69
Prov.: CE Comune: Piana Di Monte Verna	Foglio: 11	Part.: 62	Sub:	R.D.: 0,00	
Scheda: 1639	Estensione: 0	Qualità: ND		Reddito: 0,00	Valore Contabile: 0,00
Prov.: CE Comune: Piana Di Monte Verna	Foglio: 12	Part.: 248	Sub:	R.D.: 0,00	
Scheda: 1640	Estensione: 0	Qualità: ND		Reddito: 0,00	Valore Contabile: 0,00
Prov.: CE Comune: Piana Di Monte Verna	Foglio: 12	Part.: 635	Sub:	R.D.: 0,00	
Scheda: 1641	Estensione: 0	Qualità: ND		Reddito: 0,00	Valore Contabile: 0,00
Prov.: CE Comune: Piana Di Monte Verna	Foglio: 12	Part.: 928	Sub:	R.D.: 0,00	
Scheda: 1642	Estensione: 0	Qualità: ND		Reddito: 0,00	Valore Contabile: 0,00
Prov.: CE Comune: Piana Di Monte Verna	Foglio: 12	Part.: 929	Sub:	R.D.: 0,00	
Scheda: 1643	Estensione: 0	Qualità: ND		Reddito: 0,00	Valore Contabile: 0,00
Prov.: CE Comune: Piana Di Monte Verna	Foglio: 13	Part.: 108	Sub:	R.D.: 0,59	
Scheda: 1644	Estensione: 0	Qualità: ND		Reddito: 0,00	Valore Contabile: 99,56
Prov.: CE Comune: Piana Di Monte Verna	Foglio: 13	Part.: 112	Sub:	R.D.: 0,00	
Scheda: 1645	Estensione: 0	Qualità: ND		Reddito: 0,00	Valore Contabile: 0,00
Prov.: CE Comune: Piana Di Monte Verna	Foglio: 13	Part.: 116	Sub:	R.D.: 0,84	
Scheda: 1646	Estensione: 0	Qualità: ND		Reddito: 0,00	Valore Contabile: 141,75
Prov.: CE Comune: Piana Di Monte Verna	Foglio: 13	Part.: 120	Sub:	R.D.: 0,00	
Scheda: 1647	Estensione: 0	Qualità: ND		Reddito: 0,00	Valore Contabile: 0,00
Prov.: CE Comune: Piana Di Monte Verna	Foglio: 13	Part.: 17	Sub:	R.D.: 10,55	
Scheda: 1648	Estensione: 0	Qualità: ND		Reddito: 0,00	Valore Contabile: 1.780,31
Prov.: CE Comune: Piana Di Monte Verna	Foglio: 16	Part.: 149	Sub:	R.D.: 0,00	
Scheda: 1650	Estensione: 0	Qualità: ND		Reddito: 0,00	Valore Contabile: 0,00
Prov.: CE Comune: Piana Di Monte Verna	Foglio: 16	Part.: 151	Sub:	R.D.: 0,00	
Scheda: 1651	Estensione: 0	Qualità: ND		Reddito: 0,00	Valore Contabile: 0,00
Prov.: CE Comune: Piana Di Monte Verna	Foglio: 16	Part.: 32	Sub:	R.D.: 0,00	
Scheda: 1652	Estensione: 0	Qualità: ND		Reddito: 0,00	Valore Contabile: 118,62
Prov.: CE Comune: Piana Di Monte Verna	Foglio: 21	Part.: 52	Sub:	R.D.: 4,49	
Scheda: 3236	Estensione:	Qualità:		Reddito: 347,15	Valore Contabile: 729,62

Direzione Generale per le Risorse Strumentali Allegato L - Immobili Demaniali - Terreni

Prov.: CE Comune: Piana Di Monte Verna	Foglio: 7	Part.: 266	Sub:	R.D.: 0,00	
Scheda: 1653	Estensione: 0	Qualità: ND		Reddito: 0,00	Valore Contabile: 0,00
Prov.: CE Comune: Piana Di Monte Verna	Foglio: 7	Part.: 32	Sub:	R.D.: 0,00	
Scheda: 1654	Estensione: 0	Qualità: ND		Reddito: 0,00	Valore Contabile: 0,00
Prov.: CE Comune: Piana Di Monte Verna	Foglio: 8	Part.: 49	Sub:	R.D.: 0,00	
Scheda: 1655	Estensione: 0	Qualità: ND		Reddito: 0,00	Valore Contabile: 0,00
Prov.: CE Comune: Piana Di Monte Verna	Foglio: 9	Part.: 65	Sub:	R.D.: 1,98	
Scheda: 1656	Estensione: 0	Qualità: ND		Reddito: 0,00	Valore Contabile: 334,13
Prov.: CE Comune: Piana Di Monte Verna	Foglio: 9	Part.: 78	Sub:	R.D.: 0,00	
Scheda: 1657	Estensione: 0	Qualità: ND		Reddito: 0,00	Valore Contabile: 0,00
Prov.: CE Comune: Piana Di Monte Verna	Foglio: 9	Part.: 89	Sub:	R.D.: 1,06	
Scheda: 1658	Estensione: 0	Qualità: ND		Reddito: 0,00	Valore Contabile: 178,88
Prov.: CE Comune: Piedimonte D'Alife	Foglio: 21	Part.: 87	Sub:	R.D.: 0,00	
Scheda: 3980	Estensione: 3750	Qualità:		Reddito: 0,00	Valore Contabile: 464,81
Prov.: CE Comune: Piedimonte Matese	Foglio: 12	Part.: 121	Sub:	R.D.: 0,00	
Scheda: 1660	Estensione: 0	Qualità: ND		Reddito: 0,00	Valore Contabile: 0,00
Prov.: CE Comune: Piedimonte Matese	Foglio: 12	Part.: 172	Sub:	R.D.: 0,00	
Scheda: 1661	Estensione: 0	Qualità: ND		Reddito: 0,00	Valore Contabile: 0,00
Prov.: CE Comune: Piedimonte Matese	Foglio: 12	Part.: 175	Sub:	R.D.: 0,00	
Scheda: 1662	Estensione: 0	Qualità: ND		Reddito: 0,00	Valore Contabile: 0,00
Prov.: CE Comune: Piedimonte Matese	Foglio: 12	Part.: 328	Sub:	R.D.: 0,00	
Scheda: 1663	Estensione: 0	Qualità: ND		Reddito: 0,00	Valore Contabile: 858,00
Prov.: CE Comune: Piedimonte Matese	Foglio: 12	Part.: 594	Sub:	R.D.: 0,00	
Scheda: 1664	Estensione: 0	Qualità: ND		Reddito: 0,00	Valore Contabile: 0,00
Prov.: CE Comune: Piedimonte Matese	Foglio: 12	Part.: 602	Sub:	R.D.: 0,00	
Scheda: 1665	Estensione: 0	Qualità: ND		Reddito: 0,00	Valore Contabile: 0,00
Prov.: CE Comune: Piedimonte Matese	Foglio: 19	Part.: 116	Sub:	R.D.: 0,00	
Scheda: 1666	Estensione: 0	Qualità: ND		Reddito: 0,00	Valore Contabile: 0,00
Prov.: CE Comune: Piedimonte Matese	Foglio: Nd	Part.: ND	Sub:	R.D.: 0,00	
Scheda: 3140	Estensione: 0	Qualità: ND		Reddito: 0,00	Valore Contabile: 0,00
Prov.: CE Comune: Piedimonte Matese	Foglio: ND	Part.: ND	Sub:	R.D.: 0,00	
Scheda: 3141	Estensione: 0	Qualità: ND		Reddito: 0,00	Valore Contabile: 0,00
Prov.: CE Comune: Piedimonte Matese	Foglio: ND	Part.: ND	Sub:	R.D.: 0,00	
Scheda: 3148	Estensione: 0	Qualità: ND		Reddito: 0,00	Valore Contabile: 0,00
Prov.: CE Comune: Portico Di Caserta	Foglio: 2	Part.: 1386	Sub:	R.D.: 0,00	
Scheda: 3268	Estensione:	Qualità:		Reddito: 804,31	Valore Contabile: 0,00
Prov.: CE Comune: Ruviano	Foglio: 17	Part.: 175	Sub:	R.D.: 0,00	
Scheda: 3137	Estensione: 0	Qualità: ND		Reddito: 0,00	Valore Contabile: 0,00
Prov.: CE Comune: San Felice A Cancelli	Foglio: 18	Part.: 150	Sub:	R.D.: 0,00	
Scheda: 1798	Estensione: 0	Qualità: ND		Reddito: 0,00	Valore Contabile: 0,00
Prov.: CE Comune: San Felice A Cancelli	Foglio: 18	Part.: 151	Sub:	R.D.: 0,00	
Scheda: 1796	Estensione: 0	Qualità: ND		Reddito: 0,00	Valore Contabile: 0,00
Prov.: CE Comune: San Felice A Cancelli	Foglio: 18	Part.: 171	Sub:	R.D.: 0,00	
Scheda: 1799	Estensione: 0	Qualità: ND		Reddito: 0,00	Valore Contabile: 0,00

Direzione Generale per le Risorse Strumentali Allegato L - Immobili Demaniali - Terreni

Prov.: CE Comune: San Felice A Cancellio	Foglio: 3	Part.: 245	Sub:	R.D.: 67,84	
Scheda: 3193	Estensione:	Qualità:		Reddito: 360,56	Valore Contabile: 11.024,00
Prov.: CE Comune: San Marcellino	Foglio: 2	Part.: 10	Sub:	R.D.: 0,00	
Scheda: 1826	Estensione: 0	Qualità: ND		Reddito: 0,00	Valore Contabile: 0,00
Prov.: CE Comune: San Marcellino	Foglio: 4	Part.: 131	Sub:	R.D.: 0,00	
Scheda: 1827	Estensione: 0	Qualità: ND		Reddito: 0,00	Valore Contabile: 0,00
Prov.: CE Comune: San Marcellino	Foglio: 4	Part.: 151	Sub:	R.D.: 0,00	
Scheda: 1828	Estensione: 0	Qualità: ND		Reddito: 0,00	Valore Contabile: 0,00
Prov.: CE Comune: San Marcellino	Foglio: 4	Part.: 43	Sub:	R.D.: 0,00	
Scheda: 1824	Estensione: 0	Qualità: ND		Reddito: 0,00	Valore Contabile: 0,00
Prov.: CE Comune: San Marcellino	Foglio: 4	Part.: 46	Sub:	R.D.: 0,00	
Scheda: 1829	Estensione: 0	Qualità: Ente Urbano		Reddito: 0,00	Valore Contabile: 0,00
Prov.: CE Comune: San Marcellino	Foglio: 4	Part.: 51	Sub:	R.D.: 63,38	
Scheda: 1831	Estensione: 0	Qualità: ND		Reddito: 0,00	Valore Contabile: 10.695,38
Prov.: CE Comune: San Marcellino	Foglio: 4	Part.: 52	Sub:	R.D.: 0,86	
Scheda: 1832	Estensione: 0	Qualità: ND		Reddito: 0,00	Valore Contabile: 145,13
Prov.: CE Comune: San Marco Evangelista	Foglio: 7	Part.: 147 ex 14	Sub:	R.D.: 0,00	
Scheda: 3609	Estensione: 150	Qualità:		Reddito: 0,00	Valore Contabile: 0,00
Prov.: CE Comune: San Potito Sannitico	Foglio: 10	Part.: 101	Sub:	R.D.: 0,00	
Scheda: 3999	Estensione: 970	Qualità:		Reddito: 0,00	Valore Contabile: 126,02
Prov.: CE Comune: San Potito Sannitico	Foglio: 10	Part.: 12	Sub:	R.D.: 0,00	
Scheda: 3982	Estensione: 60	Qualità:		Reddito: 0,00	Valore Contabile: 5,16
Prov.: CE Comune: San Potito Sannitico	Foglio: 10	Part.: 12	Sub:	R.D.: 0,00	
Scheda: 3983	Estensione: 1612	Qualità:		Reddito: 0,00	Valore Contabile: 140,80
Prov.: CE Comune: San Potito Sannitico	Foglio: 10	Part.: 12	Sub:	R.D.: 0,00	
Scheda: 3984	Estensione: 5805	Qualità:		Reddito: 0,00	Valore Contabile: 423,17
Prov.: CE Comune: San Potito Sannitico	Foglio: 10	Part.: 13/b	Sub:	R.D.: 0,00	
Scheda: 3992	Estensione: 159	Qualità:		Reddito: 0,00	Valore Contabile: 12,91
Prov.: CE Comune: San Potito Sannitico	Foglio: 10	Part.: 22	Sub:	R.D.: 0,00	
Scheda: 3985	Estensione: 1232	Qualità:		Reddito: 0,00	Valore Contabile: 113,10
Prov.: CE Comune: San Potito Sannitico	Foglio: 10	Part.: 23	Sub:	R.D.: 0,00	
Scheda: 3993	Estensione: 60	Qualità:		Reddito: 0,00	Valore Contabile: 9,30
Prov.: CE Comune: San Potito Sannitico	Foglio: 10	Part.: 23	Sub:	R.D.: 0,00	
Scheda: 4006	Estensione: 992	Qualità:		Reddito: 0,00	Valore Contabile: 109,49
Prov.: CE Comune: San Potito Sannitico	Foglio: 10	Part.: 41	Sub:	R.D.: 0,00	
Scheda: 3959	Estensione: 2244	Qualità:		Reddito: 0,00	Valore Contabile: 187,47
Prov.: CE Comune: San Potito Sannitico	Foglio: 10	Part.: 43	Sub:	R.D.: 0,00	
Scheda: 3965	Estensione: 69	Qualità:		Reddito: 0,00	Valore Contabile: 10,07
Prov.: CE Comune: San Potito Sannitico	Foglio: 10	Part.: 47/a	Sub:	R.D.: 0,00	
Scheda: 3964	Estensione: 1585	Qualità:		Reddito: 0,00	Valore Contabile: 153,90
Prov.: CE Comune: San Potito Sannitico	Foglio: 10	Part.: 47/b	Sub:	R.D.: 0,00	
Scheda: 3963	Estensione: 212	Qualità:		Reddito: 0,00	Valore Contabile: 50,56
Prov.: CE Comune: San Potito Sannitico	Foglio: 14	Part.: 57	Sub:	R.D.: 0,00	
Scheda: 3979	Estensione: 1068	Qualità:		Reddito: 0,00	Valore Contabile: 103,19

Direzione Generale per le Risorse Strumentali Allegato L - Immobili Demaniali - Terreni

Prov.: CE Comune: San Potito Sannitico	Foglio: 14	Part.: 60	Sub:	R.D.: 0,00	
Scheda: 3978	Estensione: 153	Qualità:		Reddito: 0,00	Valore Contabile: 13,17
Prov.: CE Comune: San Potito Sannitico	Foglio: 14	Part.: 97	Sub:	R.D.: 0,00	
Scheda: 3960	Estensione: 45	Qualità:		Reddito: 0,00	Valore Contabile: 5,42
Prov.: CE Comune: San Potito Sannitico	Foglio: 14	Part.: 97	Sub:	R.D.: 0,00	
Scheda: 3991	Estensione: 4088	Qualità:		Reddito: 0,00	Valore Contabile: 376,03
Prov.: CE Comune: San Potito Sannitico	Foglio: 14	Part.: 99/b	Sub:	R.D.: 0,00	
Scheda: 3961	Estensione: 17	Qualità:		Reddito: 0,00	Valore Contabile: 2,84
Prov.: CE Comune: San Potito Sannitico	Foglio: 14	Part.: 99/c	Sub:	R.D.: 0,00	
Scheda: 3962	Estensione: 28	Qualità:		Reddito: 0,00	Valore Contabile: 4,69
Prov.: CE Comune: San Potito Sannitico	Foglio: 8	Part.: 63	Sub:	R.D.: 0,00	
Scheda: 3977	Estensione: 3740	Qualità:		Reddito: 0,00	Valore Contabile: 608,36
Prov.: CE Comune: San Potito Sannitico	Foglio: 8	Part.: 78	Sub:	R.D.: 0,00	
Scheda: 3976	Estensione: 1869	Qualità:		Reddito: 0,00	Valore Contabile: 462,32
Prov.: CE Comune: San Potito Sannitico	Foglio: 8	Part.: 96	Sub:	R.D.: 0,00	
Scheda: 3981	Estensione: 3474	Qualità:		Reddito: 0,00	Valore Contabile: 361,52
Prov.: CE Comune: San Potito Sannitico	Foglio: 9	Part.: 103	Sub:	R.D.: 0,00	
Scheda: 3997	Estensione: 1624	Qualità:		Reddito: 0,00	Valore Contabile: 147,19
Prov.: CE Comune: San Potito Sannitico	Foglio: 9	Part.: 134	Sub:	R.D.: 0,00	
Scheda: 4002	Estensione: 61	Qualità:		Reddito: 0,00	Valore Contabile: 8,49
Prov.: CE Comune: San Potito Sannitico	Foglio: 9	Part.: 136	Sub:	R.D.: 0,00	
Scheda: 3995	Estensione: 1590	Qualità:		Reddito: 0,00	Valore Contabile: 134,28
Prov.: CE Comune: San Potito Sannitico	Foglio: 9	Part.: 149	Sub:	R.D.: 0,00	
Scheda: 3998	Estensione: 744	Qualità:		Reddito: 0,00	Valore Contabile: 61,97
Prov.: CE Comune: San Potito Sannitico	Foglio: 9	Part.: 154	Sub:	R.D.: 0,00	
Scheda: 4003	Estensione: 806	Qualità:		Reddito: 0,00	Valore Contabile: 68,69
Prov.: CE Comune: San Potito Sannitico	Foglio: 9	Part.: 155	Sub:	R.D.: 0,00	
Scheda: 4004	Estensione: 806	Qualità:		Reddito: 0,00	Valore Contabile: 68,59
Prov.: CE Comune: San Potito Sannitico	Foglio: 9	Part.: 156	Sub:	R.D.: 0,00	
Scheda: 4005	Estensione: 730	Qualità:		Reddito: 0,00	Valore Contabile: 63,52
Prov.: CE Comune: San Potito Sannitico	Foglio: 9	Part.: 57	Sub:	R.D.: 0,00	
Scheda: 3994	Estensione: 2312	Qualità:		Reddito: 0,00	Valore Contabile: 205,55
Prov.: CE Comune: San Potito Sannitico	Foglio: 9	Part.: 59	Sub:	R.D.: 0,00	
Scheda: 4001	Estensione: 30	Qualità:		Reddito: 0,00	Valore Contabile: 9,56
Prov.: CE Comune: San Potito Sannitico	Foglio: 9	Part.: 64	Sub:	R.D.: 0,00	
Scheda: 3996	Estensione: 3779	Qualità:		Reddito: 0,00	Valore Contabile: 524,20
Prov.: CE Comune: San Potito Sannitico	Foglio: 9	Part.: 82	Sub:	R.D.: 0,00	
Scheda: 3986	Estensione: 90	Qualità:		Reddito: 0,00	Valore Contabile: 11,36
Prov.: CE Comune: San Potito Sannitico	Foglio: 9	Part.: 83	Sub:	R.D.: 0,00	
Scheda: 4000	Estensione: 48	Qualità:		Reddito: 0,00	Valore Contabile: 6,01
Prov.: CE Comune: Sant'Arpino	Foglio: 4	Part.: 1	Sub:	R.D.: 0,00	
Scheda: 3186	Estensione:	Qualità:		Reddito: 345,44	Valore Contabile: 0,00
Prov.: CE Comune: Sant'Arpino	Foglio: 4	Part.: 1097	Sub:	R.D.: 0,00	
Scheda: 3233	Estensione:	Qualità:		Reddito: 339,31	Valore Contabile: 0,00

Direzione Generale per le Risorse Strumentali Allegato L - Immobili Demaniali - Terreni

Prov.: CE Comune: Sant'Arpino	Foglio: 4	Part.: 235	Sub:	R.D.: 0,00	
Scheda: 3158	Estensione: 438	Qualità:		Reddito: 0,00	Valore Contabile: 0,00
Prov.: CE Comune: Sant'Arpino	Foglio: 4	Part.: 69	Sub:	R.D.: 13,75	
Scheda: 3185	Estensione:	Qualità:		Reddito: 355,89	Valore Contabile: 2.234,37
Prov.: CE Comune: Sant'Arpino	Foglio: 4	Part.: 718	Sub:	R.D.: 0,00	
Scheda: 3204	Estensione:	Qualità:		Reddito: 355,01	Valore Contabile: 0,00
Prov.: CE Comune: Sant'Arpino	Foglio: 5	Part.: 109	Sub:	R.D.: 11,52	
Scheda: 3230	Estensione:	Qualità:		Reddito: 384,82	Valore Contabile: 1.872,00
Prov.: CE Comune: Santa Maria A Vico	Foglio: 1	Part.: 106	Sub:	R.D.: 0,00	
Scheda: 1854	Estensione: 0	Qualità: ND		Reddito: 0,00	Valore Contabile: 0,00
Prov.: CE Comune: Santa Maria A Vico	Foglio: 13	Part.: 285	Sub:	R.D.: 0,00	
Scheda: 1855	Estensione: 0	Qualità: ND		Reddito: 0,00	Valore Contabile: 0,00
Prov.: CE Comune: Santa Maria A Vico	Foglio: 5	Part.: 510	Sub:	R.D.: 0,00	
Scheda: 1851	Estensione: 0	Qualità: ND		Reddito: 0,00	Valore Contabile: 0,00
Prov.: CE Comune: Santa Maria A Vico	Foglio: 5	Part.: 518	Sub:	R.D.: 0,00	
Scheda: 1856	Estensione: 0	Qualità: ND		Reddito: 0,00	Valore Contabile: 0,00
Prov.: CE Comune: Santa Maria A Vico	Foglio: 5	Part.: 5310	Sub:	R.D.: 373,30	
Scheda: 1857	Estensione: 0	Qualità: ND		Reddito: 0,00	Valore Contabile: 0,00
Prov.: CE Comune: Santa Maria A Vico	Foglio: 5	Part.: 97	Sub:	R.D.: 0,00	
Scheda: 1860	Estensione: 0	Qualità: ND		Reddito: 0,00	Valore Contabile: 0,00
Prov.: CE Comune: Santa Maria Capua Vetere	Foglio: 1	Part.: 191	Sub:	R.D.: 36,93	
Scheda: 1861	Estensione: 0	Qualità: ND		Reddito: 0,00	Valore Contabile: 6.231,94
Prov.: CE Comune: Santa Maria Capua Vetere	Foglio: 1	Part.: 208	Sub:	R.D.: 24,38	
Scheda: 1862	Estensione: 0	Qualità: ND		Reddito: 0,00	Valore Contabile: 4.114,13
Prov.: CE Comune: Santa Maria Capua Vetere	Foglio: 1	Part.: 210	Sub:	R.D.: 8,83	
Scheda: 1863	Estensione: 0	Qualità: ND		Reddito: 0,00	Valore Contabile: 1.490,06
Prov.: CE Comune: Santa Maria Capua Vetere	Foglio: 1	Part.: 211	Sub:	R.D.: 14,18	
Scheda: 1864	Estensione: 0	Qualità: ND		Reddito: 0,00	Valore Contabile: 2.392,88
Prov.: CE Comune: Santa Maria Capua Vetere	Foglio: 1	Part.: 214	Sub:	R.D.: 2,79	
Scheda: 1865	Estensione: 0	Qualità: ND		Reddito: 0,00	Valore Contabile: 470,81
Prov.: CE Comune: Santa Maria Capua Vetere	Foglio: 1	Part.: 216	Sub:	R.D.: 15,61	
Scheda: 1866	Estensione: 0	Qualità: ND		Reddito: 0,00	Valore Contabile: 2.634,19
Prov.: CE Comune: Santa Maria Capua Vetere	Foglio: 1	Part.: 324	Sub:	R.D.: 0,00	
Scheda: 1867	Estensione: 0	Qualità: ND		Reddito: 0,00	Valore Contabile: 0,00
Prov.: CE Comune: Santa Maria Capua Vetere	Foglio: 1	Part.: 325	Sub:	R.D.: 0,00	
Scheda: 1868	Estensione: 0	Qualità: ND		Reddito: 0,00	Valore Contabile: 0,00
Prov.: CE Comune: Santa Maria Capua Vetere	Foglio: 1	Part.: 326	Sub:	R.D.: 0,00	
Scheda: 1869	Estensione: 0	Qualità: ND		Reddito: 0,00	Valore Contabile: 0,00
Prov.: CE Comune: Santa Maria Capua Vetere	Foglio: 1	Part.: 327	Sub:	R.D.: 0,00	
Scheda: 1870	Estensione: 0	Qualità: ND		Reddito: 0,00	Valore Contabile: 0,00
Prov.: CE Comune: Santa Maria Capua Vetere	Foglio: 1	Part.: 328	Sub:	R.D.: 0,00	
Scheda: 1871	Estensione: 0	Qualità: ND		Reddito: 0,00	Valore Contabile: 0,00
Prov.: CE Comune: Santa Maria Capua Vetere	Foglio: 1	Part.: 329	Sub:	R.D.: 0,00	
Scheda: 1872	Estensione: 0	Qualità: ND		Reddito: 0,00	Valore Contabile: 0,00

Direzione Generale per le Risorse Strumentali Allegato L - Immobili Demaniali - Terreni

Prov.: CE Comune: Santa Maria Capua Vetere	Foglio: 1	Part.: 341	Sub:	R.D.: 0,00	
Scheda: 1873 Estensione: 0 Qualità: ND				Reddito: 0,00	Valore Contabile: 0,00
Prov.: CE Comune: Santa Maria Capua Vetere	Foglio: 1	Part.: 342	Sub:	R.D.: 0,00	
Scheda: 1874 Estensione: 0 Qualità: ND				Reddito: 0,00	Valore Contabile: 0,00
Prov.: CE Comune: Santa Maria Capua Vetere	Foglio: 1	Part.: 44	Sub:	R.D.: 21,09	
Scheda: 1875 Estensione: 0 Qualità: ND				Reddito: 0,00	Valore Contabile: 3.558,94
Prov.: CE Comune: Santa Maria Capua Vetere	Foglio: 1	Part.: 45	Sub:	R.D.: 16,50	
Scheda: 1876 Estensione: 0 Qualità: ND				Reddito: 0,00	Valore Contabile: 2.784,38
Prov.: CE Comune: Santa Maria Capua Vetere	Foglio: 10	Part.: 122	Sub:	R.D.: 0,00	
Scheda: 1877 Estensione: 0 Qualità: ND				Reddito: 0,00	Valore Contabile: 0,00
Prov.: CE Comune: Santa Maria Capua Vetere	Foglio: 10	Part.: 22	Sub:	R.D.: 0,00	
Scheda: 1878 Estensione: 0 Qualità: ND				Reddito: 0,00	Valore Contabile: 0,00
Prov.: CE Comune: Santa Maria Capua Vetere	Foglio: 10	Part.: 78	Sub:	R.D.: 0,00	
Scheda: 1879 Estensione: 0 Qualità: Ferrovia				Reddito: 0,00	Valore Contabile: 0,00
Prov.: CE Comune: Santa Maria Capua Vetere	Foglio: 10	Part.: 79	Sub:	R.D.: 0,00	
Scheda: 1880 Estensione: 0 Qualità: ND				Reddito: 0,00	Valore Contabile: 29.721,25
Prov.: CE Comune: Santa Maria Capua Vetere	Foglio: 10	Part.: 80	Sub:	R.D.: 0,00	
Scheda: 1881 Estensione: 0 Qualità: Ferrovia				Reddito: 0,00	Valore Contabile: 0,00
Prov.: CE Comune: Santa Maria Capua Vetere	Foglio: 12	Part.: 21	Sub:	R.D.: 0,00	
Scheda: 1882 Estensione: 0 Qualità: ND				Reddito: 0,00	Valore Contabile: 0,00
Prov.: CE Comune: Santa Maria Capua Vetere	Foglio: 13	Part.: 1317	Sub:	R.D.: 0,00	
Scheda: 1883 Estensione: 0 Qualità: ND				Reddito: 0,00	Valore Contabile: 0,00
Prov.: CE Comune: Santa Maria Capua Vetere	Foglio: 13	Part.: 21	Sub:	R.D.: 0,00	
Scheda: 1884 Estensione: 0 Qualità: ND				Reddito: 0,00	Valore Contabile: 23.736,38
Prov.: CE Comune: Santa Maria Capua Vetere	Foglio: 13	Part.: 51	Sub:	R.D.: 0,00	
Scheda: 1885 Estensione: 0 Qualità: ND				Reddito: 0,00	Valore Contabile: 0,00
Prov.: CE Comune: Santa Maria Capua Vetere	Foglio: 13	Part.: 61	Sub:	R.D.: 0,00	
Scheda: 1887 Estensione: 0 Qualità: Ferrovia				Reddito: 0,00	Valore Contabile: 0,00
Prov.: CE Comune: Santa Maria Capua Vetere	Foglio: 13	Part.: 63	Sub:	R.D.: 0,00	
Scheda: 1889 Estensione: 0 Qualità: Ferrovia				Reddito: 0,00	Valore Contabile: 0,00
Prov.: CE Comune: Santa Maria Capua Vetere	Foglio: 13	Part.: 89	Sub:	R.D.: 0,00	
Scheda: 1890 Estensione: 0 Qualità: ND				Reddito: 0,00	Valore Contabile: 0,00
Prov.: CE Comune: Santa Maria Capua Vetere	Foglio: 13	Part.: 90	Sub:	R.D.: 0,00	
Scheda: 1891 Estensione: 0 Qualità: ND				Reddito: 0,00	Valore Contabile: 0,00
Prov.: CE Comune: Santa Maria Capua Vetere	Foglio: 13	Part.: 93	Sub:	R.D.: 0,00	
Scheda: 1892 Estensione: 0 Qualità: ND				Reddito: 0,00	Valore Contabile: 0,00
Prov.: CE Comune: Santa Maria Capua Vetere	Foglio: 2	Part.: 100	Sub:	R.D.: 0,00	
Scheda: 1893 Estensione: 0 Qualità: ND				Reddito: 0,00	Valore Contabile: 0,00
Prov.: CE Comune: Santa Maria Capua Vetere	Foglio: 21	Part.: 71	Sub:	R.D.: 0,00	
Scheda: 1894 Estensione: 0 Qualità: ND				Reddito: 0,00	Valore Contabile: 0,00
Prov.: CE Comune: Santa Maria Capua Vetere	Foglio: 3	Part.: 317	Sub:	R.D.: 113,88	
Scheda: 1895 Estensione: 0 Qualità: ND				Reddito: 0,00	Valore Contabile: 19.217,25
Prov.: CE Comune: Santa Maria Capua Vetere	Foglio: 3	Part.: 395	Sub:	R.D.: 68,31	
Scheda: 1896 Estensione: 0 Qualità: ND				Reddito: 0,00	Valore Contabile: 11.527,31

Direzione Generale per le Risorse Strumentali Allegato L - Immobili Demaniali - Terreni

Prov.: CE Comune: Santa Maria Capua Vetere	Foglio: 3	Part.: 419	Sub:	R.D.: 16,76
Scheda: 1897 Estensione: 0 Qualità: ND				Reddito: 0,00 Valore Contabile: 2.828,25
Prov.: CE Comune: Santa Maria Capua Vetere	Foglio: 4	Part.: 1	Sub:	R.D.: 0,00
Scheda: 1898 Estensione: 0 Qualità: ND				Reddito: 0,00 Valore Contabile: 10.032,75
Prov.: CE Comune: Santa Maria Capua Vetere	Foglio: 4	Part.: 182	Sub:	R.D.: 159,85
Scheda: 1899 Estensione: 0 Qualità: ND				Reddito: 0,00 Valore Contabile: 26.974,69
Prov.: CE Comune: Santa Maria Capua Vetere	Foglio: 4	Part.: 202	Sub:	R.D.: 47,88
Scheda: 1900 Estensione: 0 Qualità: ND				Reddito: 0,00 Valore Contabile: 8.079,75
Prov.: CE Comune: Santa Maria Capua Vetere	Foglio: 4	Part.: 211	Sub:	R.D.: 0,00
Scheda: 1901 Estensione: 0 Qualità: ND				Reddito: 0,00 Valore Contabile: 4.975,75
Prov.: CE Comune: Santa Maria Capua Vetere	Foglio: 4	Part.: 214	Sub:	R.D.: 0,00
Scheda: 1902 Estensione: 0 Qualità: ND				Reddito: 0,00 Valore Contabile: 453,38
Prov.: CE Comune: Santa Maria Capua Vetere	Foglio: 4	Part.: 225	Sub:	R.D.: 103,96
Scheda: 1903 Estensione: 0 Qualità: ND				Reddito: 0,00 Valore Contabile: 17.543,25
Prov.: CE Comune: Santa Maria Capua Vetere	Foglio: 4	Part.: 324	Sub:	R.D.: 0,00
Scheda: 1904 Estensione: 0 Qualità: ND				Reddito: 0,00 Valore Contabile: 0,00
Prov.: CE Comune: Santa Maria Capua Vetere	Foglio: 4	Part.: 325	Sub:	R.D.: 0,00
Scheda: 1905 Estensione: 0 Qualità: ND				Reddito: 0,00 Valore Contabile: 0,00
Prov.: CE Comune: Santa Maria Capua Vetere	Foglio: 4	Part.: 326	Sub:	R.D.: 0,00
Scheda: 1906 Estensione: 0 Qualità: ND				Reddito: 0,00 Valore Contabile: 0,00
Prov.: CE Comune: Santa Maria Capua Vetere	Foglio: 4	Part.: 327	Sub:	R.D.: 0,00
Scheda: 1907 Estensione: 0 Qualità: ND				Reddito: 0,00 Valore Contabile: 0,00
Prov.: CE Comune: Santa Maria Capua Vetere	Foglio: 4	Part.: 328	Sub:	R.D.: 0,00
Scheda: 1908 Estensione: 0 Qualità: ND				Reddito: 0,00 Valore Contabile: 0,00
Prov.: CE Comune: Santa Maria Capua Vetere	Foglio: 4	Part.: 329	Sub:	R.D.: 0,00
Scheda: 1909 Estensione: 0 Qualità: ND				Reddito: 0,00 Valore Contabile: 0,00
Prov.: CE Comune: Santa Maria Capua Vetere	Foglio: 4	Part.: 341	Sub:	R.D.: 0,00
Scheda: 1910 Estensione: 0 Qualità: ND				Reddito: 0,00 Valore Contabile: 0,00
Prov.: CE Comune: Santa Maria Capua Vetere	Foglio: 4	Part.: 342	Sub:	R.D.: 0,00
Scheda: 1911 Estensione: 0 Qualità: ND				Reddito: 0,00 Valore Contabile: 0,00
Prov.: CE Comune: Santa Maria Capua Vetere	Foglio: 5	Part.: 613	Sub:	R.D.: 0,00
Scheda: 3192 Estensione: Qualità:				Reddito: 343,92 Valore Contabile: 0,00
Prov.: CE Comune: Santa Maria Capua Vetere	Foglio: 5	Part.: 79	Sub:	R.D.: 0,00
Scheda: 1912 Estensione: 0 Qualità: ND				Reddito: 0,00 Valore Contabile: 0,00
Prov.: CE Comune: Santa Maria Capua Vetere	Foglio: 5	Part.: 86	Sub:	R.D.: 0,00
Scheda: 1913 Estensione: 0 Qualità: ND				Reddito: 0,00 Valore Contabile: 4.909,13
Prov.: CE Comune: Santa Maria Capua Vetere	Foglio: 6	Part.: 37	Sub:	R.D.: 0,00
Scheda: 1914 Estensione: 0 Qualità: ND				Reddito: 0,00 Valore Contabile: 31.802,88
Prov.: CE Comune: Santa Maria Capua Vetere	Foglio: 7	Part.: 119	Sub:	R.D.: 34,90
Scheda: 1915 Estensione: 0 Qualità: ND				Reddito: 0,00 Valore Contabile: 5.889,38
Prov.: CE Comune: Santa Maria Capua Vetere	Foglio: 7	Part.: 1217	Sub:	R.D.: 0,00
Scheda: 1916 Estensione: 0 Qualità: ND				Reddito: 0,00 Valore Contabile: 0,00
Prov.: CE Comune: Santa Maria Capua Vetere	Foglio: 7	Part.: 467	Sub:	R.D.: 0,00
Scheda: 1917 Estensione: 0 Qualità: ND				Reddito: 0,00 Valore Contabile: 0,00

Direzione Generale per le Risorse Strumentali Allegato L - Immobili Demaniali - Terreni

Prov.: CE Comune: Santa Maria Capua Vetere Foglio: 8 Part.: 1 Sub:	R.D.: 0,00	
Scheda: 1919 Estensione: 0 Qualità: ND	Reddito: 0,00	Valore Contabile: 0,00
Prov.: CE Comune: Santa Maria Capua Vetere Foglio: 8 Part.: 466 Sub:	R.D.: 0,00	
Scheda: 1918 Estensione: 0 Qualità: ND	Reddito: 0,00	Valore Contabile: 0,00
Prov.: CE Comune: Santa Maria Capua Vetere Foglio: 8 Part.: 467 Sub:	R.D.: 9.877,24	
Scheda: 1920 Estensione: 0 Qualità: ND	Reddito: 0,00	Valore Contabile: 570.410,61
Prov.: CE Comune: Santa Maria Capua Vetere Foglio: 8 Part.: 468 Sub:	R.D.: 0,00	
Scheda: 1921 Estensione: 0 Qualità: Ferrovia	Reddito: 0,00	Valore Contabile: 0,00
Prov.: CE Comune: Santa Maria Capua Vetere Foglio: 8 Part.: 509 Sub:	R.D.: 9.877,24	
Scheda: 1923 Estensione: 0 Qualità: Ente Urbano	Reddito: 0,00	Valore Contabile: 570.410,61
Prov.: CE Comune: Santa Maria Capua Vetere Foglio: 8 Part.: 518 Sub:	R.D.: 0,00	
Scheda: 1924 Estensione: 0 Qualità: Ferrovia	Reddito: 0,00	Valore Contabile: 0,00
Prov.: CE Comune: TEANO Foglio: 41 Part.: 11 Sub:	R.D.: 0,00	
Scheda: 3063 Estensione: 266 Qualità: ND	Reddito: 0,00	Valore Contabile: 1.141,20
Prov.: CE Comune: TEANO Foglio: 41 Part.: 128 Sub:	R.D.: 0,00	
Scheda: 3064 Estensione: 54.75 Qualità: ND	Reddito: 0,00	Valore Contabile: 1.294,65
Prov.: CE Comune: TEANO Foglio: 41 Part.: 13 Sub:	R.D.: 0,00	
Scheda: 3065 Estensione: 134 Qualità: ND	Reddito: 0,00	Valore Contabile: 444,54
Prov.: CE Comune: TEANO Foglio: 58 Part.: 16 Sub:	R.D.: 0,00	
Scheda: 3066 Estensione: 453 Qualità: ND	Reddito: 0,00	Valore Contabile: 1.313,70
Prov.: CE Comune: TEANO Foglio: 58 Part.: 18 Sub:	R.D.: 0,00	
Scheda: 3067 Estensione: 249 Qualità: ND	Reddito: 0,00	Valore Contabile: 722,10
Prov.: CE Comune: TEANO Foglio: 58 Part.: 200 Sub:	R.D.: 0,00	
Scheda: 3068 Estensione: 124 Qualità: ND	Reddito: 0,00	Valore Contabile: 359,60
Prov.: CE Comune: TEANO Foglio: 58 Part.: 416 Sub:	R.D.: 0,00	
Scheda: 3069 Estensione: 114 Qualità: ND	Reddito: 0,00	Valore Contabile: 977,68
Prov.: CE Comune: TEANO Foglio: 58 Part.: 42 Sub:	R.D.: 0,00	
Scheda: 3070 Estensione: 155 Qualità: ND	Reddito: 0,00	Valore Contabile: 391,14
Prov.: CE Comune: TEANO Foglio: 58 Part.: 450 Sub:	R.D.: 0,00	
Scheda: 3071 Estensione: 174 Qualità: ND	Reddito: 0,00	Valore Contabile: 1.453,76
Prov.: CE Comune: TEANO Foglio: 58 Part.: 5007 Sub:	R.D.: 0,00	
Scheda: 3072 Estensione: 10 Qualità: ND	Reddito: 0,00	Valore Contabile: 53,30
Prov.: CE Comune: TEANO Foglio: 58 Part.: 5009 Sub:	R.D.: 0,00	
Scheda: 3073 Estensione: 808 Qualità: ND	Reddito: 0,00	Valore Contabile: 8.403,20
Prov.: CE Comune: TEANO Foglio: 58 Part.: 5012 Sub:	R.D.: 0,00	
Scheda: 3074 Estensione: 42 Qualità: ND	Reddito: 0,00	Valore Contabile: 219,66
Prov.: CE Comune: TEANO Foglio: 58 Part.: 5013 Sub:	R.D.: 0,00	
Scheda: 3075 Estensione: 198 Qualità: ND	Reddito: 0,00	Valore Contabile: 1.055,34
Prov.: CE Comune: TEANO Foglio: 58 Part.: 5014 Sub:	R.D.: 0,00	
Scheda: 3076 Estensione: 85 Qualità: ND	Reddito: 0,00	Valore Contabile: 262,50
Prov.: CE Comune: TEANO Foglio: 58 Part.: 5015 Sub:	R.D.: 0,00	
Scheda: 3077 Estensione: 999 Qualità: ND	Reddito: 0,00	Valore Contabile: 12.587,40
Prov.: CE Comune: TEANO Foglio: 58 Part.: 5016 Sub:	R.D.: 0,00	
Scheda: 3078 Estensione: 52 Qualità: ND	Reddito: 0,00	Valore Contabile: 650,70

Direzione Generale per le Risorse Strumentali Allegato L - Immobili Demaniali - Terreni

Prov.: CE Comune: TEANO Foglio: 58 Part.: 5017 Sub:	R.D.: 0,00	
Scheda: 3079 Estensione: 102 Qualità: ND	Reddito: 0,00	Valore Contabile: 292,50
Prov.: CE Comune: TEANO Foglio: 58 Part.: 5018 Sub:	R.D.: 0,00	
Scheda: 3080 Estensione: 336 Qualità: ND	Reddito: 0,00	Valore Contabile: 3.931,20
Prov.: CE Comune: TEANO Foglio: 58 Part.: 5019 Sub:	R.D.: 0,00	
Scheda: 3081 Estensione: 108 Qualità: ND	Reddito: 0,00	Valore Contabile: 1.263,60
Prov.: CE Comune: TEANO Foglio: 71 Part.: 5023 Sub:	R.D.: 0,00	
Scheda: 3082 Estensione: 266 Qualità: ND	Reddito: 0,00	Valore Contabile: 2.199,82
Prov.: CE Comune: TEANO Foglio: 71 Part.: 5039 Sub:	R.D.: 0,00	
Scheda: 3083 Estensione: 426 Qualità: ND	Reddito: 0,00	Valore Contabile: 3.523,27
Prov.: CE Comune: TEANO Foglio: 71 Part.: 5051 Sub:	R.D.: 0,00	
Scheda: 3084 Estensione: 1662 Qualità: ND	Reddito: 0,00	Valore Contabile: 8.858,46
Prov.: CE Comune: TEANO Foglio: 71 Part.: 5052 Sub:	R.D.: 0,00	
Scheda: 3085 Estensione: 52 Qualità: ND	Reddito: 0,00	Valore Contabile: 277,16
Prov.: CE Comune: TEANO Foglio: 71 Part.: 7 Sub:	R.D.: 0,00	
Scheda: 3086 Estensione: 100 Qualità: ND	Reddito: 0,00	Valore Contabile: 509,48
Prov.: CE Comune: Teverola Foglio: 12 Part.: 110 Sub:	R.D.: 0,00	
Scheda: 1960 Estensione: 0 Qualità: ND	Reddito: 0,00	Valore Contabile: 0,00
Prov.: CE Comune: Teverola Foglio: 2 Part.: 110 Sub:	R.D.: 44,64	
Scheda: 1961 Estensione: 0 Qualità: ND	Reddito: 0,00	Valore Contabile: 7.533,00
Prov.: CE Comune: Teverola Foglio: 2 Part.: 118 Sub:	R.D.: 0,00	
Scheda: 1962 Estensione: 0 Qualità: ND	Reddito: 0,00	Valore Contabile: 0,00
Prov.: CE Comune: Teverola Foglio: 2 Part.: 51 Sub:	R.D.: 0,00	
Scheda: 1963 Estensione: 0 Qualità: Ferrovia	Reddito: 0,00	Valore Contabile: 0,00
Prov.: CE Comune: Teverola Foglio: 2 Part.: 53 Sub:	R.D.: 0,00	
Scheda: 1964 Estensione: 0 Qualità: Ferrovia	Reddito: 0,00	Valore Contabile: 0,00
Prov.: CE Comune: Teverola Foglio: 3 Part.: 1 Sub:	R.D.: 0,00	
Scheda: 1965 Estensione: 0 Qualità: ND	Reddito: 0,00	Valore Contabile: 0,00
Prov.: CE Comune: Teverola Foglio: 3 Part.: 60 Sub:	R.D.: 0,00	
Scheda: 1958 Estensione: 0 Qualità: ND	Reddito: 0,00	Valore Contabile: 0,00
Prov.: CE Comune: Teverola Foglio: 3 Part.: 61 Sub:	R.D.: 0,00	
Scheda: 1966 Estensione: 0 Qualità: Ferrovia	Reddito: 0,00	Valore Contabile: 0,00
Prov.: CE Comune: Teverola Foglio: 4 Part.: 57 Sub:	R.D.: 0,00	
Scheda: 1959 Estensione: 0 Qualità: ND	Reddito: 0,00	Valore Contabile: 0,00
Prov.: CE Comune: Teverola Foglio: 6 Part.: 1 Sub:	R.D.: 0,00	
Scheda: 1967 Estensione: 0 Qualità: Ferrovia	Reddito: 0,00	Valore Contabile: 0,00
Prov.: CE Comune: Teverola Foglio: 6 Part.: 58 Sub:	R.D.: 1.106,25	
Scheda: 85 Estensione: 0 Qualità: Ente Urbano	Reddito: 0,00	Valore Contabile: 63.885,94
Prov.: CE Comune: Trentola-Ducenta Foglio: 1 Part.: 191 Sub:	R.D.: 0,00	
Scheda: 3231 Estensione: Qualità:	Reddito: 339,33	Valore Contabile: 0,00
Prov.: CE Comune: Trentola-Ducenta Foglio: 2 Part.: 28 Sub:	R.D.: 0,00	
Scheda: 2121 Estensione: 0 Qualità: Ferrovia	Reddito: 0,00	Valore Contabile: 0,00
Prov.: CE Comune: Trentola-Ducenta Foglio: 2 Part.: 33 Sub:	R.D.: 0,00	
Scheda: 2122 Estensione: 0 Qualità: Ferrovia	Reddito: 0,00	Valore Contabile: 0,00

Direzione Generale per le Risorse Strumentali Allegato L - Immobili Demaniali - Terreni

Prov.: CE Comune: Trentola-Ducenta Foglio: 2 Part.: 35 Sub: R.D.: 291,55
Scheda: 2123 Estensione: 0 Qualità: Ferrovia Reddito: 0,00 Valore Contabile: 49.199,06
Prov.: CE Comune: Trentola-Ducenta Foglio: 6 Part.: 315 Sub: R.D.: 0,00
Scheda: 2124 Estensione: 0 Qualità: ND Reddito: 0,00 Valore Contabile: 0,00
Prov.: CE Comune: Trentola-Ducenta Foglio: 6 Part.: 367 Sub: R.D.: 0,00
Scheda: 2125 Estensione: 0 Qualità: ND Reddito: 0,00 Valore Contabile: 0,00
Prov.: CE Comune: Trentola-Ducenta Foglio: 6 Part.: 389 Sub: R.D.: 0,00
Scheda: 2126 Estensione: 0 Qualità: ND Reddito: 0,00 Valore Contabile: 0,00
Prov.: CE Comune: Valle Di Maddaloni Foglio: 10 Part.: 5201 Sub: R.D.: 0,00
Scheda: 2127 Estensione: 203 Qualità: ND Reddito: 0,00 Valore Contabile: 289,25
Prov.: CE Comune: Valle Di Maddaloni Foglio: 10 Part.: 5202 Sub: R.D.: 0,00
Scheda: 2128 Estensione: 6 Qualità: ND Reddito: 0,00 Valore Contabile: 8,13
Prov.: CE Comune: Valle Di Maddaloni Foglio: 10 Part.: 5204 Sub: R.D.: 0,00
Scheda: 2129 Estensione: 32 Qualità: ND Reddito: 0,00 Valore Contabile: 45,50
Prov.: CE Comune: Valle Di Maddaloni Foglio: 10 Part.: 5206 Sub: R.D.: 0,00
Scheda: 2130 Estensione: 90 Qualità: ND Reddito: 0,00 Valore Contabile: 128,38
Prov.: CE Comune: Valle Di Maddaloni Foglio: 10 Part.: 5208 Sub: R.D.: 0,00
Scheda: 2131 Estensione: 47 Qualità: ND Reddito: 0,00 Valore Contabile: 66,63
Prov.: CE Comune: Valle Di Maddaloni Foglio: 10 Part.: 5210 Sub: R.D.: 0,00
Scheda: 2132 Estensione: 7 Qualità: ND Reddito: 0,00 Valore Contabile: 9,75
Prov.: CE Comune: Valle Di Maddaloni Foglio: 10 Part.: 5219 Sub: R.D.: 0,00
Scheda: 2133 Estensione: 9 Qualità: ND Reddito: 0,00 Valore Contabile: 0,00
Prov.: CE Comune: Valle Di Maddaloni Foglio: 10 Part.: 5220 Sub: R.D.: 0,00
Scheda: 2134 Estensione: 1922 Qualità: ND Reddito: 0,00 Valore Contabile: 3.791,13
Prov.: CE Comune: Valle Di Maddaloni Foglio: 10 Part.: 5224 Sub: R.D.: 0,00
Scheda: 2135 Estensione: 38 Qualità: ND Reddito: 0,00 Valore Contabile: 74,75
Prov.: CE Comune: Valle Di Maddaloni Foglio: 10 Part.: 5227 Sub: R.D.: 0,00
Scheda: 2136 Estensione: 46 Qualità: ND Reddito: 0,00 Valore Contabile: 65,00
Prov.: CE Comune: Valle Di Maddaloni Foglio: 10 Part.: 5250 Sub: R.D.: 0,00
Scheda: 2137 Estensione: 148 Qualità: ND Reddito: 0,00 Valore Contabile: 0,00
Prov.: CE Comune: Valle Di Maddaloni Foglio: 10 Part.: 5251 Sub: R.D.: 0,00
Scheda: 2138 Estensione: 60 Qualità: ND Reddito: 0,00 Valore Contabile: 0,00
Prov.: CE Comune: Valle Di Maddaloni Foglio: 10 Part.: 5252 Sub: R.D.: 0,00
Scheda: 2139 Estensione: 71 Qualità: ND Reddito: 0,00 Valore Contabile: 0,00
Prov.: CE Comune: Valle Di Maddaloni Foglio: 10 Part.: 5253 Sub: R.D.: 0,00
Scheda: 2140 Estensione: 65 Qualità: ND Reddito: 0,00 Valore Contabile: 208,00
Prov.: CE Comune: Villa Literno Foglio: 11 Part.: 40 Sub: R.D.: 0,00
Scheda: 2957 Estensione: 460 Qualità: ND Reddito: 0,00 Valore Contabile: 4.631,44
Prov.: CE Comune: Villa Literno Foglio: 11 Part.: 41 Sub: R.D.: 0,00
Scheda: 2958 Estensione: 4830 Qualità: ND Reddito: 0,00 Valore Contabile: 48.630,16
Prov.: CE Comune: Villa Literno Foglio: 11 Part.: 43 Sub: R.D.: 0,00
Scheda: 2959 Estensione: 2240 Qualità: ND Reddito: 0,00 Valore Contabile: 22.553,12
Prov.: CE Comune: Villa Literno Foglio: 11 Part.: 45 Sub: R.D.: 0,00
Scheda: 2960 Estensione: 1720 Qualità: ND Reddito: 0,00 Valore Contabile: 17.317,57

Direzione Generale per le Risorse Strumentali Allegato L - Immobili Demaniali - Terreni

Prov.: CE Comune: Villa Literno	Foglio: 13	Part.: 145	Sub:	R.D.: 0,00	
Scheda: 2961	Estensione: 4345	Qualità: ND		Reddito: 0,00	Valore Contabile: 38.648,00
Prov.: CE Comune: Villa Literno	Foglio: 13	Part.: 146	Sub:	R.D.: 0,00	
Scheda: 2962	Estensione: 860	Qualità: ND		Reddito: 0,00	Valore Contabile: 9.272,28
Prov.: CE Comune: Villa Literno	Foglio: 13	Part.: 170	Sub:	R.D.: 0,00	
Scheda: 3134	Estensione: 0	Qualità:		Reddito: 0,00	Valore Contabile: 0,00
Prov.: CE Comune: Villa Literno	Foglio: 13	Part.: 203	Sub:	R.D.: 0,00	
Scheda: 2963	Estensione: 150	Qualità: ND		Reddito: 0,00	Valore Contabile: 1.106,94
Prov.: CE Comune: Villa Literno	Foglio: 13	Part.: 249	Sub:	R.D.: 0,00	
Scheda: 2964	Estensione: 270	Qualità: ND		Reddito: 0,00	Valore Contabile: 1.493,44
Prov.: CE Comune: Villa Literno	Foglio: 13	Part.: 250	Sub:	R.D.: 0,00	
Scheda: 2965	Estensione: 900	Qualità: ND		Reddito: 0,00	Valore Contabile: 4.978,13
Prov.: CE Comune: Villa Literno	Foglio: 13	Part.: 251	Sub:	R.D.: 0,00	
Scheda: 2966	Estensione: 940	Qualità: ND		Reddito: 0,00	Valore Contabile: 10.433,00
Prov.: CE Comune: Villa Literno	Foglio: 13	Part.: 253	Sub:	R.D.: 0,00	
Scheda: 2967	Estensione: 60	Qualità: ND		Reddito: 0,00	Valore Contabile: 533,69
Prov.: CE Comune: Villa Literno	Foglio: 13	Part.: 255	Sub:	R.D.: 0,00	
Scheda: 2968	Estensione: 1623	Qualità: ND		Reddito: 0,00	Valore Contabile: 28.692,33
Prov.: CE Comune: Villa Literno	Foglio: 13	Part.: 257	Sub:	R.D.: 0,00	
Scheda: 2969	Estensione: 805	Qualità: ND		Reddito: 0,00	Valore Contabile: 14.231,25
Prov.: CE Comune: Villa Literno	Foglio: 13	Part.: 258	Sub:	R.D.: 0,00	
Scheda: 2970	Estensione: 200	Qualità: ND		Reddito: 0,00	Valore Contabile: 4.082,59
Prov.: CE Comune: Villa Literno	Foglio: 13	Part.: 262	Sub:	R.D.: 0,00	
Scheda: 2971	Estensione: 200	Qualità: ND		Reddito: 0,00	Valore Contabile: 2.156,34
Prov.: CE Comune: Villa Literno	Foglio: 13	Part.: 263	Sub:	R.D.: 0,00	
Scheda: 2972	Estensione: 4450	Qualità: ND		Reddito: 0,00	Valore Contabile: 24.614,08
Prov.: CE Comune: Villa Literno	Foglio: 13	Part.: 265	Sub:	R.D.: 0,00	
Scheda: 2973	Estensione: 800	Qualità: ND		Reddito: 0,00	Valore Contabile: 5.903,70
Prov.: CE Comune: Villa Literno	Foglio: 3	Part.: 182	Sub:	R.D.: 0,00	
Scheda: 2974	Estensione: 210	Qualità: ND		Reddito: 0,00	Valore Contabile: 3.550,73
Prov.: CE Comune: Villa Literno	Foglio: 3	Part.: 183	Sub:	R.D.: 0,00	
Scheda: 2975	Estensione: 6630	Qualità: ND		Reddito: 0,00	Valore Contabile: 112.101,76
Prov.: CE Comune: Villa Literno	Foglio: 3	Part.: 184	Sub:	R.D.: 0,00	
Scheda: 2976	Estensione: 4980	Qualità: ND		Reddito: 0,00	Valore Contabile: 84.203,31
Prov.: CE Comune: Villa Literno	Foglio: 3	Part.: 185	Sub:	R.D.: 0,00	
Scheda: 2977	Estensione: 4130	Qualità: ND		Reddito: 0,00	Valore Contabile: 69.831,11
Prov.: CE Comune: Villa Literno	Foglio: 3	Part.: 187	Sub:	R.D.: 0,00	
Scheda: 2978	Estensione: 800	Qualità: ND		Reddito: 0,00	Valore Contabile: 13.526,61
Prov.: CE Comune: Villa Literno	Foglio: 3	Part.: 201	Sub:	R.D.: 0,00	
Scheda: 2979	Estensione: 3660	Qualità: ND		Reddito: 0,00	Valore Contabile: 24.582,46
Prov.: CE Comune: Villa Literno	Foglio: 4	Part.: 157	Sub:	R.D.: 0,00	
Scheda: 2980	Estensione: 2820	Qualità: ND		Reddito: 0,00	Valore Contabile: 37.890,53
Prov.: CE Comune: Villa Literno	Foglio: 4	Part.: 158	Sub:	R.D.: 0,00	
Scheda: 2981	Estensione: 580	Qualità: ND		Reddito: 0,00	Valore Contabile: 7.793,09

Direzione Generale per le Risorse Strumentali Allegato L - Immobili Demaniali - Terreni

Prov.: CE Comune: Villa Literno	Foglio: 4	Part.: 159	Sub:	R.D.: 0,00	
Scheda: 2982	Estensione: 2350	Qualità: ND		Reddito: 0,00	Valore Contabile: 42.989,16
Prov.: CE Comune: Villa Literno	Foglio: 4	Part.: 160	Sub:	R.D.: 0,00	
Scheda: 2983	Estensione: 450	Qualità: ND		Reddito: 0,00	Valore Contabile: 8.231,97
Prov.: CE Comune: Villa Literno	Foglio: 4	Part.: 161	Sub:	R.D.: 0,00	
Scheda: 2984	Estensione: 10	Qualità: ND		Reddito: 0,00	Valore Contabile: 182,93
Prov.: CE Comune: Villa Literno	Foglio: 4	Part.: 162	Sub:	R.D.: 0,00	
Scheda: 2985	Estensione: 175	Qualità: ND		Reddito: 0,00	Valore Contabile: 3.201,32
Prov.: CE Comune: Villa Literno	Foglio: 4	Part.: 163	Sub:	R.D.: 0,00	
Scheda: 2986	Estensione: 950	Qualità: ND		Reddito: 0,00	Valore Contabile: 17.497,08
Prov.: CE Comune: Villa Literno	Foglio: 4	Part.: 164	Sub:	R.D.: 0,00	
Scheda: 2987	Estensione: 135	Qualità: ND		Reddito: 0,00	Valore Contabile: 2.486,43
Prov.: CE Comune: Villa Literno	Foglio: 4	Part.: 165	Sub:	R.D.: 0,00	
Scheda: 2988	Estensione: 2850	Qualità: ND		Reddito: 0,00	Valore Contabile: 49.816,27
Prov.: CE Comune: Villa Literno	Foglio: 4	Part.: 166	Sub:	R.D.: 0,00	
Scheda: 2989	Estensione: 525	Qualità: ND		Reddito: 0,00	Valore Contabile: 9.176,68
Prov.: CE Comune: Villa Literno	Foglio: 4	Part.: 167	Sub:	R.D.: 0,00	
Scheda: 2990	Estensione: 270	Qualità: ND		Reddito: 0,00	Valore Contabile: 4.675,08
Prov.: CE Comune: Villa Literno	Foglio: 4	Part.: 168	Sub:	R.D.: 0,00	
Scheda: 2991	Estensione: 390	Qualità: ND		Reddito: 0,00	Valore Contabile: 6.752,89
Prov.: CE Comune: Villa Literno	Foglio: 4	Part.: 169	Sub:	R.D.: 0,00	
Scheda: 2992	Estensione: 22	Qualità: ND		Reddito: 0,00	Valore Contabile: 295,53
Prov.: CE Comune: Villa Literno	Foglio: 4	Part.: 172	Sub:	R.D.: 0,00	
Scheda: 2993	Estensione: 2000	Qualità: ND		Reddito: 0,00	Valore Contabile: 21.422,35
Prov.: CE Comune: Villa Literno	Foglio: 4	Part.: 173	Sub:	R.D.: 0,00	
Scheda: 2994	Estensione: 215	Qualità: ND		Reddito: 0,00	Valore Contabile: 2.302,90
Prov.: CE Comune: Villa Literno	Foglio: 4	Part.: 174	Sub:	R.D.: 0,00	
Scheda: 2995	Estensione: 950	Qualità: ND		Reddito: 0,00	Valore Contabile: 9.877,06
Prov.: CE Comune: Villa Literno	Foglio: 4	Part.: 175	Sub:	R.D.: 0,00	
Scheda: 2996	Estensione: 90	Qualità: ND		Reddito: 0,00	Valore Contabile: 935,72
Prov.: CE Comune: Villa Literno	Foglio: 4	Part.: 176	Sub:	R.D.: 0,00	
Scheda: 2997	Estensione: 1370	Qualità: ND		Reddito: 0,00	Valore Contabile: 14.243,76
Prov.: CE Comune: Villa Literno	Foglio: 4	Part.: 177	Sub:	R.D.: 0,00	
Scheda: 2998	Estensione: 180	Qualità: ND		Reddito: 0,00	Valore Contabile: 1.871,44
Prov.: CE Comune: Villa Literno	Foglio: 4	Part.: 181	Sub:	R.D.: 0,00	
Scheda: 2999	Estensione: 1700	Qualità: ND		Reddito: 0,00	Valore Contabile: 26.141,76
Prov.: CE Comune: Villa Literno	Foglio: 4	Part.: 183	Sub:	R.D.: 0,00	
Scheda: 3000	Estensione: 40	Qualità: ND		Reddito: 0,00	Valore Contabile: 1.207,62
Prov.: CE Comune: Villa Literno	Foglio: 4	Part.: 184	Sub:	R.D.: 0,00	
Scheda: 3001	Estensione: 7600	Qualità: ND		Reddito: 0,00	Valore Contabile: 129.220,61
Prov.: CE Comune: Villa Literno	Foglio: 4	Part.: 185	Sub:	R.D.: 0,00	
Scheda: 3002	Estensione: 7700	Qualità: ND		Reddito: 0,00	Valore Contabile: 130.405,88
Prov.: CE Comune: Villa Literno	Foglio: 4	Part.: 189	Sub:	R.D.: 0,00	
Scheda: 2956	Estensione: 2550	Qualità: ND		Reddito: 0,00	Valore Contabile: 44.948,02

Direzione Generale per le Risorse Strumentali Allegato L - Immobili Demaniali - Terreni

Prov.: CE Comune: Villa Literno	Foglio: 4	Part.: 191	Sub:	R.D.: 0,00	
Scheda: 3003	Estensione: 2090	Qualità: ND		Reddito: 0,00	Valore Contabile: 36.656,41
Prov.: CE Comune: Villa Literno	Foglio: 4	Part.: 193	Sub:	R.D.: 0,00	
Scheda: 3004	Estensione: 3750	Qualità: ND		Reddito: 0,00	Valore Contabile: 64.860,53
Prov.: CE Comune: Villa Literno	Foglio: 4	Part.: 195	Sub:	R.D.: 0,00	
Scheda: 3005	Estensione: 340	Qualità: ND		Reddito: 0,00	Valore Contabile: 10.264,74
Prov.: CE Comune: Villa Literno	Foglio: 4	Part.: 196	Sub:	R.D.: 0,00	
Scheda: 3006	Estensione: 1060	Qualità: ND		Reddito: 0,00	Valore Contabile: 11.349,61
Prov.: CE Comune: Villa Literno	Foglio: 4	Part.: 197	Sub:	R.D.: 0,00	
Scheda: 3007	Estensione: 26500	Qualità: ND		Reddito: 0,00	Valore Contabile: 183.914,18
Prov.: CE Comune: Villa Literno	Foglio: 4	Part.: 200	Sub:	R.D.: 0,00	
Scheda: 3008	Estensione: 1850	Qualità: ND		Reddito: 0,00	Valore Contabile: 12.504,67
Prov.: CE Comune: Villa Literno	Foglio: 4	Part.: 83	Sub:	R.D.: 0,00	
Scheda: 3009	Estensione: 1476	Qualità: ND		Reddito: 0,00	Valore Contabile: 25.799,58
Prov.: CE Comune: Villa Literno	Foglio: 4	Part.: 86	Sub:	R.D.: 0,00	
Scheda: 3010	Estensione: 1645	Qualità: ND		Reddito: 0,00	Valore Contabile: 30.297,57
Prov.: CE Comune: Villa Literno	Foglio: 53	Part.: 23	Sub:	R.D.: 0,00	
Scheda: 3221	Estensione:	Qualità:		Reddito: 373,99	Valore Contabile: 0,00
Prov.: CE Comune: Villa Literno	Foglio: 7	Part.: 109	Sub:	R.D.: 0,00	
Scheda: 3011	Estensione: 90	Qualità: ND		Reddito: 0,00	Valore Contabile: 402,99
Prov.: CE Comune: Villa Literno	Foglio: 7	Part.: 111	Sub:	R.D.: 0,00	
Scheda: 3012	Estensione: 200	Qualità: ND		Reddito: 0,00	Valore Contabile: 895,54
Prov.: CE Comune: Villa Literno	Foglio: 7	Part.: 129	Sub:	R.D.: 0,00	
Scheda: 3013	Estensione: 240	Qualità: ND		Reddito: 0,00	Valore Contabile: 2.541,59
Prov.: CE Comune: Villa Literno	Foglio: 7	Part.: 131	Sub:	R.D.: 0,00	
Scheda: 3014	Estensione: 440	Qualità: ND		Reddito: 0,00	Valore Contabile: 4.659,58
Prov.: CE Comune: Villa Literno	Foglio: 7	Part.: 5003	Sub:	R.D.: 0,00	
Scheda: 3015	Estensione: 600	Qualità: ND		Reddito: 0,00	Valore Contabile: 2.686,61
Prov.: CE Comune: Villa Literno	Foglio: 7	Part.: 5006	Sub:	R.D.: 0,00	
Scheda: 3016	Estensione: 600	Qualità: ND		Reddito: 0,00	Valore Contabile: 2.686,61
Prov.: CE Comune: Villa Literno	Foglio: 8	Part.: 1020	Sub:	R.D.: 0,00	
Scheda: 3017	Estensione: 281	Qualità: ND		Reddito: 0,00	Valore Contabile: 3.954,43
Prov.: CE Comune: Villa Literno	Foglio: 8	Part.: 327	Sub:	R.D.: 0,00	
Scheda: 3018	Estensione: 420	Qualità: ND		Reddito: 0,00	Valore Contabile: 1.880,63
Prov.: CE Comune: Villa Literno	Foglio: 8	Part.: 335	Sub:	R.D.: 0,00	
Scheda: 3019	Estensione: 780	Qualità: ND		Reddito: 0,00	Valore Contabile: 3.492,59
Prov.: CE Comune: Villa Literno	Foglio: 8	Part.: 337	Sub:	R.D.: 0,00	
Scheda: 3020	Estensione: 460	Qualità: ND		Reddito: 0,00	Valore Contabile: 4.639,47
Prov.: CE Comune: Villa Literno	Foglio: 8	Part.: 339	Sub:	R.D.: 0,00	
Scheda: 3021	Estensione: 420	Qualità: ND		Reddito: 0,00	Valore Contabile: 4.236,04
Prov.: CE Comune: Villa Literno	Foglio: 8	Part.: 35	Sub:	R.D.: 0,00	
Scheda: 3022	Estensione: 680	Qualità: ND		Reddito: 0,00	Valore Contabile: 7.144,32
Prov.: CE Comune: Villa Literno	Foglio: 8	Part.: 355	Sub:	R.D.: 0,00	
Scheda: 3023	Estensione: 190	Qualità: ND		Reddito: 0,00	Valore Contabile: 850,76

Direzione Generale per le Risorse Strumentali Allegato L - Immobili Demaniali - Terreni

Prov.: CE Comune: Villa Literno	Foglio: 8	Part.: 357	Sub:	R.D.: 0,00	
Scheda: 3024	Estensione: 180	Qualità: ND		Reddito: 0,00	Valore Contabile: 805,98
Prov.: CE Comune: Villa Literno	Foglio: 8	Part.: 381	Sub:	R.D.: 0,00	
Scheda: 3025	Estensione: 850	Qualità: ND		Reddito: 0,00	Valore Contabile: 5.561,98
Prov.: CE Comune: Villa Literno	Foglio: 8	Part.: 407	Sub:	R.D.: 0,00	
Scheda: 3026	Estensione: 660	Qualità: ND		Reddito: 0,00	Valore Contabile: 2.955,27
Prov.: CE Comune: Villa Literno	Foglio: 8	Part.: 426	Sub:	R.D.: 0,00	
Scheda: 3027	Estensione: 410	Qualità: ND		Reddito: 0,00	Valore Contabile: 1.835,85
Prov.: CE Comune: Villa Literno	Foglio: 8	Part.: 428	Sub:	R.D.: 0,00	
Scheda: 3028	Estensione: 410	Qualità: ND		Reddito: 0,00	Valore Contabile: 1.835,85
Prov.: CE Comune: Villa Literno	Foglio: 8	Part.: 440	Sub:	R.D.: 0,00	
Scheda: 3029	Estensione: 440	Qualità: ND		Reddito: 0,00	Valore Contabile: 1.970,18
Prov.: CE Comune: Villa Literno	Foglio: 8	Part.: 442	Sub:	R.D.: 0,00	
Scheda: 3030	Estensione: 210	Qualità: ND		Reddito: 0,00	Valore Contabile: 940,31
Prov.: CE Comune: Villa Literno	Foglio: 8	Part.: 472	Sub:	R.D.: 0,00	
Scheda: 3031	Estensione: 630	Qualità: ND		Reddito: 0,00	Valore Contabile: 2.820,94
Prov.: CE Comune: Villa Literno	Foglio: 8	Part.: 490	Sub:	R.D.: 0,00	
Scheda: 3032	Estensione: 290	Qualità: ND		Reddito: 0,00	Valore Contabile: 1.298,53
Prov.: CE Comune: Villa Literno	Foglio: 8	Part.: 492	Sub:	R.D.: 0,00	
Scheda: 3033	Estensione: 450	Qualità: ND		Reddito: 0,00	Valore Contabile: 2.014,96
Prov.: CE Comune: Villa Literno	Foglio: 8	Part.: 498	Sub:	R.D.: 0,00	
Scheda: 3034	Estensione: 150	Qualità: ND		Reddito: 0,00	Valore Contabile: 697,48
Prov.: CE Comune: Villa Literno	Foglio: 8	Part.: 5005	Sub:	R.D.: 0,00	
Scheda: 3035	Estensione: 15	Qualità: ND		Reddito: 0,00	Valore Contabile: 157,60
Prov.: CE Comune: Villa Literno	Foglio: 8	Part.: 5013	Sub:	R.D.: 0,00	
Scheda: 3036	Estensione: 128	Qualità: ND		Reddito: 0,00	Valore Contabile: 1.341,35
Prov.: CE Comune: Villa Literno	Foglio: 8	Part.: 5014	Sub:	R.D.: 0,00	
Scheda: 3037	Estensione: 572	Qualità: ND		Reddito: 0,00	Valore Contabile: 5.994,15
Prov.: CE Comune: Villa Literno	Foglio: 8	Part.: 5017	Sub:	R.D.: 0,00	
Scheda: 3038	Estensione: 535	Qualità: ND		Reddito: 0,00	Valore Contabile: 6.715,15
Prov.: CE Comune: Villa Literno	Foglio: 8	Part.: 5019	Sub:	R.D.: 0,00	
Scheda: 3039	Estensione: 139	Qualità: ND		Reddito: 0,00	Valore Contabile: 1.956,11
Prov.: CE Comune: Villa Literno	Foglio: 8	Part.: 5022	Sub:	R.D.: 0,00	
Scheda: 3040	Estensione: 128	Qualità: ND		Reddito: 0,00	Valore Contabile: 1.935,62
Prov.: CE Comune: Villa Literno	Foglio: 8	Part.: 5026	Sub:	R.D.: 0,00	
Scheda: 3041	Estensione: 45	Qualità: ND		Reddito: 0,00	Valore Contabile: 680,49
Prov.: CE Comune: Villa Literno	Foglio: 8	Part.: 5029	Sub:	R.D.: 0,00	
Scheda: 3042	Estensione: 420	Qualità: ND		Reddito: 0,00	Valore Contabile: 6.351,27
Prov.: CE Comune: Villa Literno	Foglio: 8	Part.: 5031	Sub:	R.D.: 0,00	
Scheda: 3043	Estensione: 25	Qualità: ND		Reddito: 0,00	Valore Contabile: 378,05
Prov.: CE Comune: Villa Literno	Foglio: 8	Part.: 5033	Sub:	R.D.: 0,00	
Scheda: 3044	Estensione: 5	Qualità: ND		Reddito: 0,00	Valore Contabile: 75,61
Prov.: CE Comune: Villa Literno	Foglio: 8	Part.: 5038	Sub:	R.D.: 0,00	
Scheda: 3045	Estensione: 122	Qualità: ND		Reddito: 0,00	Valore Contabile: 1.844,89

Direzione Generale per le Risorse Strumentali Allegato L - Immobili Demaniali - Terreni

Prov.: CE Comune: Villa Literno Foglio: 8 Part.: 5039 Sub: R.D.: 0,00	
Scheda: 3046 Estensione: 170 Qualità: ND	Reddito: 0,00 Valore Contabile: 2.570,75
Prov.: CE Comune: Villa Literno Foglio: 8 Part.: 514 Sub: R.D.: 0,00	
Scheda: 3047 Estensione: 440 Qualità: ND	Reddito: 0,00 Valore Contabile: 1.970,18
Prov.: CE Comune: Villa Literno Foglio: 8 Part.: 516 Sub: R.D.: 0,00	
Scheda: 3048 Estensione: 115 Qualità: ND	Reddito: 0,00 Valore Contabile: 1.443,44
Prov.: CE Comune: Villa Literno Foglio: 8 Part.: 518 Sub: R.D.: 0,00	
Scheda: 3049 Estensione: 210 Qualità: ND	Reddito: 0,00 Valore Contabile: 940,31
Prov.: CE Comune: Villa Literno Foglio: 8 Part.: 520 Sub: R.D.: 0,00	
Scheda: 3050 Estensione: 200 Qualità: ND	Reddito: 0,00 Valore Contabile: 1.461,97
Prov.: CE Comune: Villa Literno Foglio: 8 Part.: 522 Sub: R.D.: 0,00	
Scheda: 3051 Estensione: 420 Qualità: ND	Reddito: 0,00 Valore Contabile: 3.070,14
Prov.: NA Comune: Acerra Foglio: 3 Part.: 308 Sub: R.D.: 0,40	
Scheda: 3258 Estensione: Qualità:	Reddito: 352,94 Valore Contabile: 65,00
Prov.: NA Comune: Acerra Foglio: 43 Part.: 2746 Sub: R.D.: 0,00	
Scheda: 610 Estensione: 5457 Qualità: ND	Reddito: 0,00 Valore Contabile: 0,00
Prov.: NA Comune: Acerra Foglio: 44 Part.: 20 Sub: R.D.: 145,69	
Scheda: 611 Estensione: 0 Qualità: ND	Reddito: 0,00 Valore Contabile: 23.674,63
Prov.: NA Comune: Acerra Foglio: 44 Part.: 230 Sub: R.D.: 30,00	
Scheda: 612 Estensione: 0 Qualità: ND	Reddito: 0,00 Valore Contabile: 4.875,00
Prov.: NA Comune: Acerra Foglio: 44 Part.: 417 Sub: R.D.: 10,91	
Scheda: 613 Estensione: 0 Qualità: ND	Reddito: 0,00 Valore Contabile: 1.772,87
Prov.: NA Comune: Acerra Foglio: 44 Part.: 576 Sub: R.D.: 87,90	
Scheda: 614 Estensione: 0 Qualità: ND	Reddito: 0,00 Valore Contabile: 14.283,75
Prov.: NA Comune: Afragola Foglio: 3 Part.: 206 Sub: R.D.: 39,95	
Scheda: 3450 Estensione: Qualità:	Reddito: 0,00 Valore Contabile: 6.741,56
Prov.: NA Comune: Afragola Foglio: 3 Part.: 206 Sub: R.D.: 39,95	
Scheda: 3532 Estensione: 1287 Qualità:	Reddito: 0,00 Valore Contabile: 6.741,56
Prov.: NA Comune: Afragola Foglio: 3 Part.: 208 Sub: R.D.: 61,67	
Scheda: 3449 Estensione: Qualità:	Reddito: 0,00 Valore Contabile: 10.406,81
Prov.: NA Comune: Afragola Foglio: 3 Part.: 208 Sub: R.D.: 61,67	
Scheda: 3531 Estensione: 1897 Qualità:	Reddito: 0,00 Valore Contabile: 10.406,81
Prov.: NA Comune: Afragola Foglio: 3 Part.: 210 Sub: R.D.: 3,82	
Scheda: 3448 Estensione: Qualità:	Reddito: 0,00 Valore Contabile: 644,63
Prov.: NA Comune: Afragola Foglio: 3 Part.: 210 Sub: R.D.: 3,82	
Scheda: 3530 Estensione: 123 Qualità:	Reddito: 0,00 Valore Contabile: 644,63
Prov.: NA Comune: Afragola Foglio: 3 Part.: 212 Sub: R.D.: 12,66	
Scheda: 3447 Estensione: Qualità:	Reddito: 0,00 Valore Contabile: 2.136,38
Prov.: NA Comune: Afragola Foglio: 3 Part.: 212 Sub: R.D.: 12,66	
Scheda: 3529 Estensione: 408 Qualità:	Reddito: 0,00 Valore Contabile: 2.136,38
Prov.: NA Comune: Afragola Foglio: 3 Part.: 216 Sub: R.D.: 13,66	
Scheda: 3444 Estensione: Qualità:	Reddito: 0,00 Valore Contabile: 2.305,13
Prov.: NA Comune: Afragola Foglio: 3 Part.: 216 Sub: R.D.: 13,66	
Scheda: 3526 Estensione: 440 Qualità:	Reddito: 0,00 Valore Contabile: 2.305,13

Direzione Generale per le Risorse Strumentali Allegato L - Immobili Demaniali - Terreni

Prov.: NA Comune: Afragola	Foglio: 3	Part.: 220	Sub:	R.D.: 20,36	
Scheda: 3445	Estensione:	Qualità:		Reddito: 0,00	Valore Contabile: 3.435,75
Prov.: NA Comune: Afragola	Foglio: 3	Part.: 220	Sub:	R.D.: 20,36	
Scheda: 3527	Estensione: 656	Qualità:		Reddito: 0,00	Valore Contabile: 3.435,75
Prov.: NA Comune: Afragola	Foglio: 3	Part.: 222	Sub:	R.D.: 34,02	
Scheda: 3443	Estensione:	Qualità:		Reddito: 0,00	Valore Contabile: 5.740,88
Prov.: NA Comune: Afragola	Foglio: 3	Part.: 222	Sub:	R.D.: 34,02	
Scheda: 3525	Estensione: 1096	Qualità:		Reddito: 0,00	Valore Contabile: 5.740,88
Prov.: NA Comune: Afragola	Foglio: 3	Part.: 224	Sub:	R.D.: 28,65	
Scheda: 3442	Estensione:	Qualità:		Reddito: 0,00	Valore Contabile: 4.834,69
Prov.: NA Comune: Afragola	Foglio: 3	Part.: 224	Sub:	R.D.: 28,65	
Scheda: 3524	Estensione: 923	Qualità:		Reddito: 0,00	Valore Contabile: 4.834,69
Prov.: NA Comune: Afragola	Foglio: 3	Part.: 226	Sub:	R.D.: 5,96	
Scheda: 3441	Estensione:	Qualità:		Reddito: 0,00	Valore Contabile: 1.005,75
Prov.: NA Comune: Afragola	Foglio: 3	Part.: 226	Sub:	R.D.: 5,96	
Scheda: 3523	Estensione: 180	Qualità:		Reddito: 0,00	Valore Contabile: 1.005,75
Prov.: NA Comune: Afragola	Foglio: 3	Part.: 227	Sub:	R.D.: 20,53	
Scheda: 3440	Estensione:	Qualità:		Reddito: 0,00	Valore Contabile: 3.464,44
Prov.: NA Comune: Afragola	Foglio: 3	Part.: 227	Sub:	R.D.: 20,53	
Scheda: 3522	Estensione: 620	Qualità:		Reddito: 0,00	Valore Contabile: 3.464,44
Prov.: NA Comune: Afragola	Foglio: 3	Part.: 229	Sub:	R.D.: 11,09	
Scheda: 3439	Estensione:	Qualità:		Reddito: 0,00	Valore Contabile: 1.871,44
Prov.: NA Comune: Afragola	Foglio: 3	Part.: 229	Sub:	R.D.: 11,09	
Scheda: 3521	Estensione: 335	Qualità:		Reddito: 0,00	Valore Contabile: 1.871,44
Prov.: NA Comune: Afragola	Foglio: 3	Part.: 231	Sub:	R.D.: 10,26	
Scheda: 3438	Estensione:	Qualità:		Reddito: 0,00	Valore Contabile: 1.731,38
Prov.: NA Comune: Afragola	Foglio: 3	Part.: 231	Sub:	R.D.: 10,26	
Scheda: 3520	Estensione: 310	Qualità:		Reddito: 0,00	Valore Contabile: 1.731,38
Prov.: NA Comune: Afragola	Foglio: 3	Part.: 233	Sub:	R.D.: 11,92	
Scheda: 3437	Estensione:	Qualità:		Reddito: 0,00	Valore Contabile: 2.011,50
Prov.: NA Comune: Afragola	Foglio: 3	Part.: 233	Sub:	R.D.: 11,92	
Scheda: 3519	Estensione: 360	Qualità:		Reddito: 0,00	Valore Contabile: 2.011,50
Prov.: NA Comune: Afragola	Foglio: 3	Part.: 235	Sub:	R.D.: 44,29	
Scheda: 3436	Estensione:	Qualità:		Reddito: 0,00	Valore Contabile: 7.473,94
Prov.: NA Comune: Afragola	Foglio: 3	Part.: 235	Sub:	R.D.: 44,29	
Scheda: 3518	Estensione: 1338	Qualità:		Reddito: 0,00	Valore Contabile: 7.473,94
Prov.: NA Comune: Afragola	Foglio: 3	Part.: 237	Sub:	R.D.: 33,77	
Scheda: 3431	Estensione:	Qualità:		Reddito: 0,00	Valore Contabile: 5.698,69
Prov.: NA Comune: Afragola	Foglio: 3	Part.: 237	Sub:	R.D.: 33,77	
Scheda: 3513	Estensione: 1088	Qualità:		Reddito: 0,00	Valore Contabile: 5.698,69
Prov.: NA Comune: Afragola	Foglio: 3	Part.: 239	Sub:	R.D.: 9,68	
Scheda: 3435	Estensione:	Qualità:		Reddito: 0,00	Valore Contabile: 1.633,50
Prov.: NA Comune: Afragola	Foglio: 3	Part.: 239	Sub:	R.D.: 9,68	
Scheda: 3517	Estensione: 312	Qualità:		Reddito: 0,00	Valore Contabile: 1.633,50

Direzione Generale per le Risorse Strumentali Allegato L - Immobili Demaniali - Terreni

Prov.: NA Comune: Afragola	Foglio: 3	Part.: 241	Sub:	R.D.: 17,75		
Scheda: 3434	Estensione:	Qualità:		Reddito: 0,00	Valore Contabile: 2.995,31	
Prov.: NA Comune: Afragola	Foglio: 3	Part.: 241	Sub:	R.D.: 17,75		
Scheda: 3516	Estensione: 572	Qualità:		Reddito: 0,00	Valore Contabile: 2.995,31	
Prov.: NA Comune: Afragola	Foglio: 3	Part.: 244	Sub:	R.D.: 27,00		
Scheda: 3432	Estensione:	Qualità:		Reddito: 0,00	Valore Contabile: 4.556,25	
Prov.: NA Comune: Afragola	Foglio: 3	Part.: 244	Sub:	R.D.: 27,00		
Scheda: 3514	Estensione: 870	Qualità:		Reddito: 0,00	Valore Contabile: 4.556,25	
Prov.: NA Comune: Afragola	Foglio: 3	Part.: 246	Sub:	R.D.: 9,44		
Scheda: 3433	Estensione:	Qualità:		Reddito: 0,00	Valore Contabile: 1.593,00	
Prov.: NA Comune: Afragola	Foglio: 3	Part.: 246	Sub:	R.D.: 9,44		
Scheda: 3515	Estensione: 304	Qualità:		Reddito: 0,00	Valore Contabile: 1.593,00	
Prov.: NA Comune: Afragola	Foglio: 3	Part.: 392	Sub:	R.D.: 433,49		
Scheda: 3446	Estensione:	Qualità:		Reddito: 0,00	Valore Contabile: 73.151,44	
Prov.: NA Comune: Afragola	Foglio: 3	Part.: 392	Sub:	R.D.: 433,49		
Scheda: 3528	Estensione: 13966	Qualità:		Reddito: 0,00	Valore Contabile: 73.151,44	
Prov.: NA Comune: Afragola	Foglio: 7	Part.: 166	Sub:	R.D.: 14,61		
Scheda: 3456	Estensione:	Qualità:		Reddito: 0,00	Valore Contabile: 2.465,44	
Prov.: NA Comune: Afragola	Foglio: 7	Part.: 166	Sub:	R.D.: 14,61		
Scheda: 3538	Estensione: 442	Qualità:		Reddito: 0,00	Valore Contabile: 2.465,44	
Prov.: NA Comune: Afragola	Foglio: 7	Part.: 167	Sub:	R.D.: 17,65		
Scheda: 3455	Estensione:	Qualità:		Reddito: 0,00	Valore Contabile: 2.978,44	
Prov.: NA Comune: Afragola	Foglio: 7	Part.: 167	Sub:	R.D.: 17,65		
Scheda: 3537	Estensione: 534	Qualità:		Reddito: 0,00	Valore Contabile: 2.978,44	
Prov.: NA Comune: Afragola	Foglio: 7	Part.: 168	Sub:	R.D.: 0,93		
Scheda: 3454	Estensione:	Qualità:		Reddito: 0,00	Valore Contabile: 156,94	
Prov.: NA Comune: Afragola	Foglio: 7	Part.: 168	Sub:	R.D.: 0,93		
Scheda: 3536	Estensione: 30	Qualità:		Reddito: 0,00	Valore Contabile: 156,94	
Prov.: NA Comune: Afragola	Foglio: 7	Part.: 169	Sub:	R.D.: 40,83		
Scheda: 3451	Estensione:	Qualità:		Reddito: 0,00	Valore Contabile: 6.890,06	
Prov.: NA Comune: Afragola	Foglio: 7	Part.: 169	Sub:	R.D.: 40,83		
Scheda: 3533	Estensione: 1610	Qualità:		Reddito: 0,00	Valore Contabile: 6.890,06	
Prov.: NA Comune: Afragola	Foglio: 7	Part.: 172	Sub:	R.D.: 6,21		
Scheda: 3458	Estensione:	Qualità:		Reddito: 0,00	Valore Contabile: 1.047,94	
Prov.: NA Comune: Afragola	Foglio: 7	Part.: 172	Sub:	R.D.: 6,21		
Scheda: 3540	Estensione: 200	Qualità:		Reddito: 0,00	Valore Contabile: 1.047,94	
Prov.: NA Comune: Afragola	Foglio: 7	Part.: 173	Sub:	R.D.: 11,57		
Scheda: 3457	Estensione:	Qualità:		Reddito: 0,00	Valore Contabile: 1.952,44	
Prov.: NA Comune: Afragola	Foglio: 7	Part.: 173	Sub:	R.D.: 11,57		
Scheda: 3539	Estensione: 350	Qualità:		Reddito: 0,00	Valore Contabile: 1.952,44	
Prov.: NA Comune: Afragola	Foglio: 7	Part.: 174	Sub:	R.D.: 65,84		
Scheda: 3453	Estensione:	Qualità:		Reddito: 0,00	Valore Contabile: 11.110,50	
Prov.: NA Comune: Afragola	Foglio: 7	Part.: 174	Sub:	R.D.: 65,84		
Scheda: 3535	Estensione: 1992	Qualità:		Reddito: 0,00	Valore Contabile: 11.110,50	

Direzione Generale per le Risorse Strumentali Allegato L - Immobili Demaniali - Terreni

Prov.: NA Comune: Afragola	Foglio: 7	Part.: 176	Sub:	R.D.: 47,33		
Scheda: 3452	Estensione:	Qualità:		Reddito: 0,00	Valore Contabile: 7.986,94	
Prov.: NA Comune: Afragola	Foglio: 7	Part.: 176	Sub:	R.D.: 47,33		
Scheda: 3534	Estensione: 1525	Qualità:		Reddito: 0,00	Valore Contabile: 7.986,94	
Prov.: NA Comune: Arzano	Foglio: 4	Part.: 102	Sub:	R.D.: 6,34		
Scheda: 3262	Estensione:	Qualità:		Reddito: 326,65	Valore Contabile: 1.030,25	
Prov.: NA Comune: Arzano	Foglio: 4	Part.: 983	Sub:	R.D.: 2,33		
Scheda: 3207	Estensione:	Qualità:		Reddito: 343,30	Valore Contabile: 378,00	
Prov.: NA Comune: Arzano	Foglio: 5	Part.: 94	Sub:	R.D.: 0,00		
Scheda: 3249	Estensione:	Qualità:		Reddito: 496,45	Valore Contabile: 0,00	
Prov.: NA Comune: Bacoli	Foglio: 16	Part.: 242	Sub:	R.D.: 0,00		
Scheda: 3160	Estensione: 764	Qualità: ND		Reddito: 0,00	Valore Contabile: 0,00	
Prov.: NA Comune: Bacoli	Foglio: 2	Part.: 53	Sub: 1	R.D.: 0,00		
Scheda: 876	Estensione: 0	Qualità: ND		Reddito: 0,00	Valore Contabile: 0,00	
Prov.: NA Comune: Bacoli	Foglio: 26	Part.: 78	Sub:	R.D.: 3,73		
Scheda: 883	Estensione: 0	Qualità: ND		Reddito: 0,00	Valore Contabile: 41.671,43	
Prov.: NA Comune: Bacoli	Foglio: 28	Part.: 343	Sub:	R.D.: 0,00		
Scheda: 869	Estensione: 0	Qualità: ND		Reddito: 0,00	Valore Contabile: 0,00	
Prov.: NA Comune: Bacoli	Foglio: 28	Part.: 344	Sub:	R.D.: 0,00		
Scheda: 870	Estensione: 0	Qualità: ND		Reddito: 0,00	Valore Contabile: 0,00	
Prov.: NA Comune: Bacoli	Foglio: 28	Part.: 345	Sub:	R.D.: 0,00		
Scheda: 871	Estensione: 0	Qualità: ND		Reddito: 0,00	Valore Contabile: 0,00	
Prov.: NA Comune: Bacoli	Foglio: 28	Part.: 78	Sub:	R.D.: 3,73		
Scheda: 885	Estensione: 0	Qualità: ND		Reddito: 0,00	Valore Contabile: 0,00	
Prov.: NA Comune: Bacoli	Foglio: 8	Part.: 49	Sub:	R.D.: 0,00		
Scheda: 874	Estensione: 0	Qualità: Ente Urbano		Reddito: 0,00	Valore Contabile: 0,00	
Prov.: NA Comune: Bacoli	Foglio: 8	Part.: 50	Sub:	R.D.: 0,00		
Scheda: 875	Estensione: 0	Qualità: Incolto produttivo		Reddito: 0,00	Valore Contabile: 845,00	
Prov.: NA Comune: Boscoreale	Foglio: 11	Part.: 383	Sub:	R.D.: 0,02		
Scheda: 3641	Estensione: 85	Qualità:		Reddito: 0,00	Valore Contabile: 3,38	
Prov.: NA Comune: Boscoreale	Foglio: 12	Part.: 208	Sub:	R.D.: 0,00		
Scheda: 942	Estensione: 0	Qualità: Ente Urbano		Reddito: 0,00	Valore Contabile: 0,00	
Prov.: NA Comune: Boscoreale	Foglio: 8	Part.: 1987	Sub: 3	R.D.: 0,00		
Scheda: 945	Estensione: 0	Qualità: Ente Urbano		Reddito: 0,00	Valore Contabile: 0,00	
Prov.: NA Comune: Boscoreale	Foglio: 8	Part.: 1987	Sub: 4	R.D.: 0,00		
Scheda: 946	Estensione: 0	Qualità: Ente Urbano		Reddito: 0,00	Valore Contabile: 0,00	
Prov.: NA Comune: Boscotrecase	Foglio: 17	Part.: 1536	Sub:	R.D.: 0,00		
Scheda: 3155	Estensione: 104	Qualità: ND		Reddito: 0,00	Valore Contabile: 0,00	
Prov.: NA Comune: Boscotrecase	Foglio: 17	Part.: 938	Sub:	R.D.: 0,00		
Scheda: 950	Estensione: 0	Qualità: Ente Urbano		Reddito: 0,00	Valore Contabile: 0,00	
Prov.: NA Comune: Brusciano	Foglio: 4	Part.: 156	Sub:	R.D.: 0,00		
Scheda: 951	Estensione: 0	Qualità: Ferrovia		Reddito: 0,00	Valore Contabile: 0,00	
Prov.: NA Comune: Brusciano	Foglio: 4	Part.: 1906	Sub:	R.D.: 0,00		
Scheda: 952	Estensione: 0	Qualità: Ferrovia		Reddito: 0,00	Valore Contabile: 0,00	

Direzione Generale per le Risorse Strumentali Allegato L - Immobili Demaniali - Terreni

Prov.: NA Comune: Brusciano	Foglio: 4	Part.: 770	Sub:	R.D.: 0,00		
Scheda: 953	Estensione: 0	Qualità: Ferrovia		Reddito: 0,00	Valore Contabile: 0,00	
Prov.: NA Comune: Brusciano	Foglio: 5	Part.: 1177	Sub:	R.D.: 0,00		
Scheda: 954	Estensione: 0	Qualità: ND		Reddito: 0,00	Valore Contabile: 0,00	
Prov.: NA Comune: Brusciano	Foglio: 5	Part.: 1406	Sub:	R.D.: 31,61		
Scheda: 955	Estensione: 0	Qualità: ND		Reddito: 0,00	Valore Contabile: 5.136,63	
Prov.: NA Comune: Brusciano	Foglio: 5	Part.: 1462	Sub:	R.D.: 66,81		
Scheda: 956	Estensione: 0	Qualità: ND		Reddito: 0,00	Valore Contabile: 10.856,63	
Prov.: NA Comune: Brusciano	Foglio: 5	Part.: 1766	Sub:	R.D.: 0,00		
Scheda: 957	Estensione: 0	Qualità: ND		Reddito: 0,00	Valore Contabile: 0,00	
Prov.: NA Comune: Brusciano	Foglio: 6	Part.: 36	Sub:	R.D.: 0,00		
Scheda: 3213	Estensione:	Qualità:		Reddito: 337,56	Valore Contabile: 0,00	
Prov.: NA Comune: Caivano	Foglio: 19	Part.: 1435	Sub:	R.D.: 0,32		
Scheda: 3237	Estensione:	Qualità:		Reddito: 355,28	Valore Contabile: 52,00	
Prov.: NA Comune: Caivano	Foglio: 19	Part.: 31	Sub:	R.D.: 323,64		
Scheda: 3600	Estensione: 10427	Qualità:		Reddito: 0,00	Valore Contabile: 54.614,25	
Prov.: NA Comune: Caivano	Foglio: 19	Part.: 42	Sub:	R.D.: 25,11		
Scheda: 3599	Estensione: 809	Qualità:		Reddito: 0,00	Valore Contabile: 4.237,31	
Prov.: NA Comune: Caivano	Foglio: 19	Part.: 99	Sub:	R.D.: 17,44		
Scheda: 3210	Estensione:	Qualità:		Reddito: 339,48	Valore Contabile: 56.680,00	
Prov.: NA Comune: Caivano	Foglio: 21	Part.: 2	Sub:	R.D.: 0,00		
Scheda: 3274	Estensione:	Qualità:		Reddito: 611,12	Valore Contabile: 0,00	
Prov.: NA Comune: Caivano	Foglio: 23	Part.: 1382	Sub:	R.D.: 3,10		
Scheda: 3250	Estensione:	Qualità:		Reddito: 1.209,89	Valore Contabile: 503,75	
Prov.: NA Comune: Caivano	Foglio: 23	Part.: 621	Sub:	R.D.: 0,00		
Scheda: 3176	Estensione:	Qualità:		Reddito: 347,79	Valore Contabile: 0,00	
Prov.: NA Comune: Caivano	Foglio: 28	Part.: 104	Sub:	R.D.: 1,92		
Scheda: 3507	Estensione: 62	Qualità:		Reddito: 0,00	Valore Contabile: 324,00	
Prov.: NA Comune: Caivano	Foglio: 28	Part.: 104	Sub:	R.D.: 1,92		
Scheda: 3425	Estensione:	Qualità:		Reddito: 0,00	Valore Contabile: 324,00	
Prov.: NA Comune: Caivano	Foglio: 28	Part.: 105	Sub:	R.D.: 3,32		
Scheda: 3508	Estensione: 107	Qualità:		Reddito: 0,00	Valore Contabile: 560,25	
Prov.: NA Comune: Caivano	Foglio: 28	Part.: 105	Sub:	R.D.: 3,32		
Scheda: 3426	Estensione:	Qualità:		Reddito: 0,00	Valore Contabile: 560,25	
Prov.: NA Comune: Caivano	Foglio: 28	Part.: 108	Sub:	R.D.: 4,13		
Scheda: 3509	Estensione: 133	Qualità:		Reddito: 0,00	Valore Contabile: 696,94	
Prov.: NA Comune: Caivano	Foglio: 28	Part.: 108	Sub:	R.D.: 4,13		
Scheda: 3427	Estensione:	Qualità:		Reddito: 0,00	Valore Contabile: 696,94	
Prov.: NA Comune: Caivano	Foglio: 28	Part.: 119	Sub:	R.D.: 53,67		
Scheda: 3510	Estensione: 1729	Qualità:		Reddito: 0,00	Valore Contabile: 9.056,81	
Prov.: NA Comune: Caivano	Foglio: 28	Part.: 119	Sub:	R.D.: 53,67		
Scheda: 3428	Estensione:	Qualità:		Reddito: 0,00	Valore Contabile: 9.056,81	
Prov.: NA Comune: Caivano	Foglio: 28	Part.: 125	Sub:	R.D.: 30,85		
Scheda: 3511	Estensione: 994	Qualità:		Reddito: 0,00	Valore Contabile: 5.205,94	

Direzione Generale per le Risorse Strumentali Allegato L - Immobili Demaniali - Terreni

Prov.: NA Comune: Caivano	Foglio: 28	Part.: 125	Sub:	R.D.: 30,85	
Scheda: 3429	Estensione:	Qualità:		Reddito: 0,00	Valore Contabile: 5.205,94
Prov.: NA Comune: Caivano	Foglio: 28	Part.: 126	Sub:	R.D.: 2,08	
Scheda: 3430	Estensione:	Qualità:		Reddito: 0,00	Valore Contabile: 351,00
Prov.: NA Comune: Caivano	Foglio: 28	Part.: 126	Sub:	R.D.: 2,08	
Scheda: 3512	Estensione: 67	Qualità:		Reddito: 0,00	Valore Contabile: 351,00
Prov.: NA Comune: Calvizzano	Foglio: 2	Part.: 65	Sub:	R.D.: 0,00	
Scheda: 1104	Estensione: 0	Qualità: ND		Reddito: 0,00	Valore Contabile: 0,00
Prov.: NA Comune: Camposano	Foglio: 4	Part.: 83	Sub:	R.D.: 0,00	
Scheda: 1105	Estensione: 0	Qualità: Ente Urbano		Reddito: 0,00	Valore Contabile: 0,00
Prov.: NA Comune: Capri	Foglio: 3	Part.: 238	Sub:	R.D.: 0,00	
Scheda: 4044	Estensione: 204	Qualità:		Reddito: 0,00	Valore Contabile: 796,84
Prov.: NA Comune: Capri	Foglio: 3	Part.: 240	Sub:	R.D.: 0,00	
Scheda: 4043	Estensione: 1185	Qualità:		Reddito: 0,00	Valore Contabile: 693,98
Prov.: NA Comune: Capri	Foglio: 3	Part.: 280	Sub:	R.D.: 0,00	
Scheda: 4046	Estensione: 74	Qualità:		Reddito: 0,00	Valore Contabile: 107,11
Prov.: NA Comune: Capri	Foglio: 5	Part.: 142	Sub:	R.D.: 0,00	
Scheda: 4045	Estensione: 66	Qualità:		Reddito: 0,00	Valore Contabile: 56,24
Prov.: NA Comune: Capri	Foglio: 5	Part.: 406	Sub:	R.D.: 0,00	
Scheda: 4047	Estensione: 45	Qualità:		Reddito: 0,00	Valore Contabile: 39,20
Prov.: NA Comune: Cardito	Foglio: 1	Part.: 402	Sub:	R.D.: 130,89	
Scheda: 3227	Estensione:	Qualità:		Reddito: 334,80	Valore Contabile: 1.839,57
Prov.: NA Comune: Cardito	Foglio: 3	Part.: 174	Sub:	R.D.: 0,00	
Scheda: 3276	Estensione:	Qualità:		Reddito: 309,87	Valore Contabile: 0,00
Prov.: NA Comune: Cardito	Foglio: 3	Part.: 192	Sub:	R.D.: 0,00	
Scheda: 3246	Estensione:	Qualità:		Reddito: 537,56	Valore Contabile: 0,00
Prov.: NA Comune: Cardito	Foglio: 3	Part.: 302	Sub:	R.D.: 12,13	
Scheda: 3251	Estensione:	Qualità:		Reddito: 364,70	Valore Contabile: 1.971,12
Prov.: NA Comune: Cardito	Foglio: 3	Part.: 322	Sub:	R.D.: 0,00	
Scheda: 3180	Estensione:	Qualità:		Reddito: 347,79	Valore Contabile: 0,00
Prov.: NA Comune: Cardito	Foglio: 3	Part.: 322	Sub:	R.D.: 0,00	
Scheda: 3181	Estensione:	Qualità:		Reddito: 360,62	Valore Contabile: 0,00
Prov.: NA Comune: Cardito	Foglio: 4	Part.: 368	Sub:	R.D.: 0,00	
Scheda: 3287	Estensione: 0	Qualità:		Reddito: 526,97	Valore Contabile: 0,00
Prov.: NA Comune: Casalnuovo Di Napoli	Foglio: 10	Part.: 34	Sub:	R.D.: 0,00	
Scheda: 1177	Estensione: 0	Qualità: Ferrovia		Reddito: 0,00	Valore Contabile: 0,00
Prov.: NA Comune: Casalnuovo Di Napoli	Foglio: 10	Part.: 57	Sub: 1	R.D.: 0,00	
Scheda: 1178	Estensione: 0	Qualità: ND		Reddito: 0,00	Valore Contabile: 0,00
Prov.: NA Comune: Casalnuovo Di Napoli	Foglio: 14	Part.: 1006	Sub:	R.D.: 0,00	
Scheda: 1181	Estensione: 0	Qualità: Ferrovia		Reddito: 0,00	Valore Contabile: 0,00
Prov.: NA Comune: Casalnuovo Di Napoli	Foglio: 14	Part.: 1007	Sub:	R.D.: 0,00	
Scheda: 1182	Estensione: 0	Qualità: Ferrovia		Reddito: 0,00	Valore Contabile: 0,00
Prov.: NA Comune: Casalnuovo Di Napoli	Foglio: 14	Part.: 1008	Sub:	R.D.: 0,00	
Scheda: 1183	Estensione: 0	Qualità: Ferrovia		Reddito: 0,00	Valore Contabile: 0,00

Direzione Generale per le Risorse Strumentali Allegato L - Immobili Demaniali - Terreni

Prov.: NA Comune: Casalnuovo Di Napoli Foglio: 14 Part.: 1096 Sub: R.D.: 0,00	
Scheda: 1188 Estensione: 0 Qualità: ND	Reddito: 0,00 Valore Contabile: 0,00
Prov.: NA Comune: Casalnuovo Di Napoli Foglio: 14 Part.: 58 Sub: R.D.: 0,00	
Scheda: 1189 Estensione: 0 Qualità: Ferrovia	Reddito: 0,00 Valore Contabile: 0,00
Prov.: NA Comune: Casalnuovo Di Napoli Foglio: 14 Part.: 59 Sub: R.D.: 2,10	
Scheda: 1190 Estensione: 0 Qualità: Seminativo irriguo	Reddito: 0,00 Valore Contabile: 341,25
Prov.: NA Comune: Casalnuovo Di Napoli Foglio: 16 Part.: 28 Sub: R.D.: 0,00	
Scheda: 1191 Estensione: 0 Qualità: Ferrovia	Reddito: 0,00 Valore Contabile: 0,00
Prov.: NA Comune: Casalnuovo Di Napoli Foglio: 16 Part.: 292 Sub: R.D.: 232,15	
Scheda: 1192 Estensione: 0 Qualità: ND	Reddito: 0,00 Valore Contabile: 37.724,38
Prov.: NA Comune: Casalnuovo Di Napoli Foglio: 16 Part.: 46 Sub: R.D.: 0,00	
Scheda: 1193 Estensione: 0 Qualità: Ferrovia	Reddito: 0,00 Valore Contabile: 0,00
Prov.: NA Comune: Casalnuovo Di Napoli Foglio: 16 Part.: 49 Sub: R.D.: 27,76	
Scheda: 1194 Estensione: 0 Qualità: Seminativo irriguo	Reddito: 0,00 Valore Contabile: 0,00
Prov.: NA Comune: Casalnuovo Di Napoli Foglio: 16 Part.: 859 Sub: R.D.: 0,57	
Scheda: 1195 Estensione: 0 Qualità: Pascolo	Reddito: 0,00 Valore Contabile: 92,63
Prov.: NA Comune: Casalnuovo Di Napoli Foglio: 16 Part.: 860 Sub: R.D.: 0,48	
Scheda: 1196 Estensione: 0 Qualità: Pascolo	Reddito: 0,00 Valore Contabile: 78,00
Prov.: NA Comune: Casalnuovo Di Napoli Foglio: 16 Part.: 861 Sub: R.D.: 0,43	
Scheda: 1197 Estensione: 0 Qualità: Pascolo	Reddito: 0,00 Valore Contabile: 69,88
Prov.: NA Comune: Casalnuovo Di Napoli Foglio: 3 Part.: 1035 Sub: R.D.: 192,31	
Scheda: 1198 Estensione: 0 Qualità: ND	Reddito: 0,00 Valore Contabile: 31.250,38
Prov.: NA Comune: Casalnuovo Di Napoli Foglio: 3 Part.: 355 Sub: R.D.: 0,00	
Scheda: 1199 Estensione: 0 Qualità: ND	Reddito: 0,00 Valore Contabile: 19.374,88
Prov.: NA Comune: Casalnuovo Di Napoli Foglio: 3 Part.: 368 Sub: R.D.: 0,00	
Scheda: 1200 Estensione: 0 Qualità: Ente Urbano	Reddito: 0,00 Valore Contabile: 0,00
Prov.: NA Comune: Casalnuovo Di Napoli Foglio: 3 Part.: 57 Sub: R.D.: 17,57	
Scheda: 1201 Estensione: 0 Qualità: Seminativo arborato	Reddito: 0,00 Valore Contabile: 2.855,13
Prov.: NA Comune: Casalnuovo Di Napoli Foglio: 3 Part.: 64 Sub: R.D.: 0,00	
Scheda: 1202 Estensione: 0 Qualità: Ferrovia	Reddito: 0,00 Valore Contabile: 0,00
Prov.: NA Comune: Casalnuovo Di Napoli Foglio: 3 Part.: 978 Sub: R.D.: 0,00	
Scheda: 1203 Estensione: 0 Qualità: Ente Urbano	Reddito: 0,00 Valore Contabile: 0,00
Prov.: NA Comune: Casamicciola Terme Foglio: 2 Part.: 391 Sub: R.D.: 18,48	
Scheda: 3222 Estensione: Qualità:	Reddito: 329,84 Valore Contabile: 3.003,00
Prov.: NA Comune: Casavatore Foglio: 1 Part.: 428 Sub: R.D.: 56,84	
Scheda: 3228 Estensione: Qualità:	Reddito: 468,18 Valore Contabile: 9.236,50
Prov.: NA Comune: Casavatore Foglio: 1 Part.: 539 Sub: R.D.: 12,81	
Scheda: 3260 Estensione: Qualità:	Reddito: 375,48 Valore Contabile: 2.081,62
Prov.: NA Comune: Casavatore Foglio: 4 Part.: 175 Sub: R.D.: 36,05	
Scheda: 3201 Estensione: Qualità:	Reddito: 480,35 Valore Contabile: 1.952,00
Prov.: NA Comune: Casavatore Foglio: 4 Part.: 175 Sub: R.D.: 36,05	
Scheda: 3202 Estensione: Qualità:	Reddito: 509,76 Valore Contabile: 1.952,00
Prov.: NA Comune: Casavatore Foglio: 4 Part.: 175 Sub: R.D.: 36,05	
Scheda: 3203 Estensione: Qualità:	Reddito: 396,92 Valore Contabile: 1.952,00

Direzione Generale per le Risorse Strumentali Allegato L - Immobili Demaniali - Terreni

Prov.: NA Comune: Casoria	Foglio: 10	Part.: 20	Sub:	R.D.: 0,19		
Scheda: 1208	Estensione: 0	Qualità: Incolto produttivo		Reddito: 0,00	Valore Contabile: 30,88	
Prov.: NA Comune: Casoria	Foglio: 10	Part.: 21	Sub:	R.D.: 0,39		
Scheda: 1209	Estensione: 0	Qualità: Incolto produttivo		Reddito: 0,00	Valore Contabile: 63,38	
Prov.: NA Comune: Casoria	Foglio: 10	Part.: 214	Sub:	R.D.: 0,00		
Scheda: 1210	Estensione: 0	Qualità: Ferrovia		Reddito: 0,00	Valore Contabile: 0,00	
Prov.: NA Comune: Casoria	Foglio: 10	Part.: 28	Sub:	R.D.: 0,00		
Scheda: 1211	Estensione: 0	Qualità: Ferrovia		Reddito: 0,00	Valore Contabile: 0,00	
Prov.: NA Comune: Casoria	Foglio: 10	Part.: 343	Sub:	R.D.: 162,74		
Scheda: 1212	Estensione: 0	Qualità: ND		Reddito: 0,00	Valore Contabile: 26.445,25	
Prov.: NA Comune: Casoria	Foglio: 10	Part.: 345	Sub:	R.D.: 0,00		
Scheda: 1213	Estensione: 0	Qualità: ND		Reddito: 0,00	Valore Contabile: 0,00	
Prov.: NA Comune: Casoria	Foglio: 10	Part.: 347	Sub:	R.D.: 0,00		
Scheda: 1214	Estensione: 0	Qualità: ND		Reddito: 0,00	Valore Contabile: 0,00	
Prov.: NA Comune: Casoria	Foglio: 10	Part.: 52	Sub:	R.D.: 0,00		
Scheda: 1215	Estensione: 0	Qualità: Ferrovia		Reddito: 0,00	Valore Contabile: 0,00	
Prov.: NA Comune: Casoria	Foglio: 10	Part.: 53	Sub:	R.D.: 0,13		
Scheda: 1216	Estensione: 0	Qualità: Incolto produttivo		Reddito: 0,00	Valore Contabile: 21,13	
Prov.: NA Comune: Casoria	Foglio: 14	Part.: 102	Sub:	R.D.: 0,00		
Scheda: 1217	Estensione: 0	Qualità: Ferrovia		Reddito: 0,00	Valore Contabile: 0,00	
Prov.: NA Comune: Casoria	Foglio: 14	Part.: 21	Sub:	R.D.: 0,19		
Scheda: 1218	Estensione: 0	Qualità: Incolto produttivo		Reddito: 0,00	Valore Contabile: 30,88	
Prov.: NA Comune: Casoria	Foglio: 14	Part.: 22	Sub:	R.D.: 0,00		
Scheda: 1219	Estensione: 0	Qualità: Ferrovia		Reddito: 0,00	Valore Contabile: 0,00	
Prov.: NA Comune: Casoria	Foglio: 14	Part.: 23	Sub:	R.D.: 0,37		
Scheda: 1220	Estensione: 0	Qualità: Incolto produttivo		Reddito: 0,00	Valore Contabile: 60,13	
Prov.: NA Comune: Casoria	Foglio: 14	Part.: 59	Sub:	R.D.: 0,08		
Scheda: 1221	Estensione: 0	Qualità: Incolto produttivo		Reddito: 0,00	Valore Contabile: 13,00	
Prov.: NA Comune: Casoria	Foglio: 14	Part.: 60	Sub:	R.D.: 0,22		
Scheda: 1222	Estensione: 0	Qualità: Incolto produttivo		Reddito: 0,00	Valore Contabile: 35,75	
Prov.: NA Comune: Casoria	Foglio: 14	Part.: 81	Sub:	R.D.: 0,05		
Scheda: 1223	Estensione: 0	Qualità: Incolto produttivo		Reddito: 0,00	Valore Contabile: 8,13	
Prov.: NA Comune: Casoria	Foglio: 14	Part.: 82	Sub:	R.D.: 0,00		
Scheda: 1224	Estensione: 0	Qualità: Ferrovia		Reddito: 0,00	Valore Contabile: 0,00	
Prov.: NA Comune: Casoria	Foglio: 14	Part.: 83	Sub:	R.D.: 0,10		
Scheda: 1225	Estensione: 0	Qualità: Incolto produttivo		Reddito: 0,00	Valore Contabile: 16,25	
Prov.: NA Comune: Casoria	Foglio: 14	Part.: 948	Sub:	R.D.: 26,34		
Scheda: 1226	Estensione: 0	Qualità: Seminativo irriguo		Reddito: 0,00	Valore Contabile: 4.280,25	
Prov.: NA Comune: Casoria	Foglio: 14	Part.: 950	Sub: 1	R.D.: 0,00		
Scheda: 1227	Estensione: 0	Qualità: ND		Reddito: 0,00	Valore Contabile: 0,00	
Prov.: NA Comune: Casoria	Foglio: 2	Part.: 1524	Sub:	R.D.: 6,57		
Scheda: 3304	Estensione: 240	Qualità:		Reddito: 0,00	Valore Contabile: 1.041,19	
Prov.: NA Comune: Casoria	Foglio: 2	Part.: 1527	Sub:	R.D.: 3,32		
Scheda: 3305	Estensione: 131	Qualità:		Reddito: 0,00	Valore Contabile: 560,25	

Direzione Generale per le Risorse Strumentali Allegato L - Immobili Demaniali - Terreni

Prov.: NA Comune: Casoria	Foglio: 2	Part.: 1531	Sub:	R.D.: 0,61		
Scheda: 3306	Estensione: 24	Qualità:		Reddito: 0,00	Valore Contabile: 102,94	
Prov.: NA Comune: Casoria	Foglio: 2	Part.: 1587	Sub:	R.D.: 2,78		
Scheda: 3302	Estensione: 110	Qualità:		Reddito: 0,00	Valore Contabile: 469,13	
Prov.: NA Comune: Casoria	Foglio: 2	Part.: 1588	Sub:	R.D.: 11,39		
Scheda: 3303	Estensione: 450	Qualità:		Reddito: 0,00	Valore Contabile: 1.922,06	
Prov.: NA Comune: Casoria	Foglio: 2	Part.: 1590	Sub:	R.D.: 1,52		
Scheda: 3307	Estensione: 60	Qualità:		Reddito: 0,00	Valore Contabile: 256,50	
Prov.: NA Comune: Casoria	Foglio: 2	Part.: 707	Sub:	R.D.: 377,07		
Scheda: 3308	Estensione: 14900	Qualità:		Reddito: 0,00	Valore Contabile: 63.630,56	
Prov.: NA Comune: Casoria	Foglio: 2	Part.: 708	Sub:	R.D.: 56,89		
Scheda: 3309	Estensione: 1620	Qualità:		Reddito: 0,00	Valore Contabile: 9.600,19	
Prov.: NA Comune: Casoria	Foglio: 2	Part.: 851	Sub:	R.D.: 0,00		
Scheda: 3372	Estensione: 2560	Qualità:		Reddito: 0,00	Valore Contabile: 0,00	
Prov.: NA Comune: Casoria	Foglio: 4	Part.: 1480	Sub:	R.D.: 0,00		
Scheda: 3361	Estensione: 112	Qualità:		Reddito: 0,00	Valore Contabile: 0,00	
Prov.: NA Comune: Casoria	Foglio: 4	Part.: 1481	Sub:	R.D.: 0,00		
Scheda: 3371	Estensione: 131	Qualità:		Reddito: 0,00	Valore Contabile: 0,00	
Prov.: NA Comune: Casoria	Foglio: 4	Part.: 1482	Sub:	R.D.: 0,00		
Scheda: 3370	Estensione: 21	Qualità:		Reddito: 0,00	Valore Contabile: 0,00	
Prov.: NA Comune: Casoria	Foglio: 4	Part.: 1483	Sub:	R.D.: 0,00		
Scheda: 3369	Estensione: 129	Qualità:		Reddito: 0,00	Valore Contabile: 0,00	
Prov.: NA Comune: Casoria	Foglio: 4	Part.: 1484	Sub:	R.D.: 0,00		
Scheda: 3368	Estensione: 21	Qualità:		Reddito: 0,00	Valore Contabile: 0,00	
Prov.: NA Comune: Casoria	Foglio: 4	Part.: 1485	Sub:	R.D.: 0,00		
Scheda: 3367	Estensione: 136	Qualità:		Reddito: 0,00	Valore Contabile: 0,00	
Prov.: NA Comune: Casoria	Foglio: 4	Part.: 1486	Sub:	R.D.: 0,00		
Scheda: 3366	Estensione: 24	Qualità:		Reddito: 0,00	Valore Contabile: 0,00	
Prov.: NA Comune: Casoria	Foglio: 4	Part.: 1488	Sub:	R.D.: 0,00		
Scheda: 3373	Estensione: 120	Qualità:		Reddito: 0,00	Valore Contabile: 0,00	
Prov.: NA Comune: Casoria	Foglio: 4	Part.: 1489	Sub:	R.D.: 0,00		
Scheda: 3374	Estensione: 115	Qualità:		Reddito: 0,00	Valore Contabile: 0,00	
Prov.: NA Comune: Casoria	Foglio: 4	Part.: 1490	Sub:	R.D.: 0,00		
Scheda: 3375	Estensione: 115	Qualità:		Reddito: 0,00	Valore Contabile: 0,00	
Prov.: NA Comune: Casoria	Foglio: 4	Part.: 1491	Sub:	R.D.: 0,00		
Scheda: 3376	Estensione: 130	Qualità:		Reddito: 0,00	Valore Contabile: 0,00	
Prov.: NA Comune: Casoria	Foglio: 4	Part.: 1493	Sub:	R.D.: 0,00		
Scheda: 3364	Estensione: 134	Qualità:		Reddito: 0,00	Valore Contabile: 0,00	
Prov.: NA Comune: Casoria	Foglio: 4	Part.: 1494	Sub:	R.D.: 0,00		
Scheda: 3365	Estensione: 116	Qualità:		Reddito: 0,00	Valore Contabile: 0,00	
Prov.: NA Comune: Casoria	Foglio: 4	Part.: 1495	Sub:	R.D.: 0,00		
Scheda: 3363	Estensione: 15	Qualità:		Reddito: 0,00	Valore Contabile: 0,00	
Prov.: NA Comune: Casoria	Foglio: 4	Part.: 1496	Sub:	R.D.: 0,00		
Scheda: 3362	Estensione: 5	Qualità:		Reddito: 0,00	Valore Contabile: 0,00	

Direzione Generale per le Risorse Strumentali Allegato L - Immobili Demaniali - Terreni

Prov.: NA Comune: Casoria Foglio: 4 Part.: 823 Sub: R.D.: 4,30	
Scheda: 3311 Estensione: 130 Qualità: Reddito: 0,00 Valore Contabile: 725,63	
Prov.: NA Comune: Casoria Foglio: 4 Part.: 825 Sub: R.D.: 1,98	
Scheda: 3310 Estensione: 60 Qualità: Reddito: 0,00 Valore Contabile: 334,13	
Prov.: NA Comune: Casoria Foglio: 4 Part.: 940 Sub: R.D.: 0,00	
Scheda: 3377 Estensione: 4458 Qualità: Reddito: 0,00 Valore Contabile: 0,00	
Prov.: NA Comune: Castellammare Di Stabia Foglio: 11 Part.: 137 Sub: R.D.: 0,00	
Scheda: 1246 Estensione: 0 Qualità: ND Reddito: 0,00 Valore Contabile: 0,00	
Prov.: NA Comune: Castellammare Di Stabia Foglio: 11 Part.: 174 Sub: R.D.: 6,45	
Scheda: 1247 Estensione: 0 Qualità: ND Reddito: 0,00 Valore Contabile: 1.088,44	
Prov.: NA Comune: Castellammare Di Stabia Foglio: 11 Part.: 199 Sub: R.D.: 5,22	
Scheda: 1248 Estensione: 0 Qualità: ND Reddito: 0,00 Valore Contabile: 880,88	
Prov.: NA Comune: Castellammare Di Stabia Foglio: 11 Part.: 200 Sub: R.D.: 2,00	
Scheda: 1249 Estensione: 0 Qualità: ND Reddito: 0,00 Valore Contabile: 337,50	
Prov.: NA Comune: Castellammare Di Stabia Foglio: 11 Part.: 209 Sub: R.D.: 0,00	
Scheda: 1250 Estensione: 0 Qualità: ND Reddito: 0,00 Valore Contabile: 0,00	
Prov.: NA Comune: Castellammare Di Stabia Foglio: 13 Part.: 231 Sub: R.D.: 0,00	
Scheda: 1251 Estensione: 0 Qualità: ND Reddito: 0,00 Valore Contabile: 0,00	
Prov.: NA Comune: Castellammare Di Stabia Foglio: 13 Part.: 234 Sub: R.D.: 0,00	
Scheda: 1252 Estensione: 0 Qualità: ND Reddito: 0,00 Valore Contabile: 0,00	
Prov.: NA Comune: Castellammare Di Stabia Foglio: 13 Part.: 334 Sub: R.D.: 8,34	
Scheda: 1253 Estensione: 0 Qualità: ND Reddito: 0,00 Valore Contabile: 1.407,38	
Prov.: NA Comune: Castellammare Di Stabia Foglio: 13 Part.: 384 Sub: R.D.: 0,00	
Scheda: 1254 Estensione: 0 Qualità: ND Reddito: 0,00 Valore Contabile: 0,00	
Prov.: NA Comune: Castellammare Di Stabia Foglio: 17 Part.: 73 Sub: R.D.: 0,00	
Scheda: 1256 Estensione: 0 Qualità: ND Reddito: 0,00 Valore Contabile: 0,00	
Prov.: NA Comune: Castellammare Di Stabia Foglio: 18 Part.: 15 Sub: R.D.: 21,61	
Scheda: 1257 Estensione: 0 Qualità: ND Reddito: 0,00 Valore Contabile: 3.646,69	
Prov.: NA Comune: Castellammare Di Stabia Foglio: 18 Part.: 249 Sub: R.D.: 0,00	
Scheda: 1258 Estensione: 0 Qualità: ND Reddito: 0,00 Valore Contabile: 0,00	
Prov.: NA Comune: Castellammare Di Stabia Foglio: 18 Part.: 291 Sub: R.D.: 2,20	
Scheda: 1259 Estensione: 0 Qualità: ND Reddito: 0,00 Valore Contabile: 371,25	
Prov.: NA Comune: Castellammare Di Stabia Foglio: 18 Part.: 292 Sub: R.D.: 2,20	
Scheda: 1260 Estensione: 0 Qualità: ND Reddito: 0,00 Valore Contabile: 371,25	
Prov.: NA Comune: Castellammare Di Stabia Foglio: 18 Part.: 314 Sub: R.D.: 0,00	
Scheda: 1261 Estensione: 0 Qualità: ND Reddito: 0,00 Valore Contabile: 0,00	
Prov.: NA Comune: Castellammare Di Stabia Foglio: 18 Part.: 315 Sub: R.D.: 0,00	
Scheda: 1262 Estensione: 0 Qualità: ND Reddito: 0,00 Valore Contabile: 0,00	
Prov.: NA Comune: Castellammare Di Stabia Foglio: 3 Part.: 384 Sub: R.D.: 0,00	
Scheda: 1263 Estensione: 0 Qualità: ND Reddito: 0,00 Valore Contabile: 0,00	
Prov.: NA Comune: Castellammare Di Stabia Foglio: 3 Part.: 831 Sub: R.D.: 0,00	
Scheda: 1264 Estensione: 0 Qualità: ND Reddito: 0,00 Valore Contabile: 0,00	
Prov.: NA Comune: Castellammare Di Stabia Foglio: 4 Part.: 1062 Sub: R.D.: 11,18	
Scheda: 1265 Estensione: 0 Qualità: ND Reddito: 0,00 Valore Contabile: 1.886,63	

Direzione Generale per le Risorse Strumentali Allegato L - Immobili Demaniali - Terreni

Prov.: NA Comune: Castellammare Di Stabia	Foglio: 4	Part.: 1138	Sub:	R.D.: 0,00	
Scheda: 1266	Estensione: 0	Qualità: ND		Reddito: 0,00	Valore Contabile: 0,00
Prov.: NA Comune: Castellammare Di Stabia	Foglio: 4	Part.: 1139	Sub:	R.D.: 0,00	
Scheda: 1267	Estensione: 0	Qualità: ND		Reddito: 0,00	Valore Contabile: 0,00
Prov.: NA Comune: Castellammare Di Stabia	Foglio: 4	Part.: 2617	Sub:	R.D.: 10,52	
Scheda: 1268	Estensione: 0	Qualità: ND		Reddito: 0,00	Valore Contabile: 1.775,25
Prov.: NA Comune: Castellammare Di Stabia	Foglio: 4	Part.: 2618	Sub:	R.D.: 1,00	
Scheda: 1269	Estensione: 0	Qualità: ND		Reddito: 0,00	Valore Contabile: 168,75
Prov.: NA Comune: Castellammare Di Stabia	Foglio: 4	Part.: 362	Sub:	R.D.: 0,00	
Scheda: 1270	Estensione: 0	Qualità: ND		Reddito: 0,00	Valore Contabile: 0,00
Prov.: NA Comune: Castellammare Di Stabia	Foglio: 6	Part.: 1231	Sub:	R.D.: 0,00	
Scheda: 1271	Estensione: 0	Qualità: ND		Reddito: 0,00	Valore Contabile: 0,00
Prov.: NA Comune: Castellammare Di Stabia	Foglio: 6	Part.: 2846	Sub:	R.D.: 0,00	
Scheda: 1272	Estensione: 0	Qualità: ND		Reddito: 0,00	Valore Contabile: 0,00
Prov.: NA Comune: Castellammare Di Stabia	Foglio: 6	Part.: 2847	Sub:	R.D.: 0,00	
Scheda: 1273	Estensione: 0	Qualità: ND		Reddito: 0,00	Valore Contabile: 0,00
Prov.: NA Comune: Castellammare Di Stabia	Foglio: 6	Part.: 344	Sub:	R.D.: 0,00	
Scheda: 1274	Estensione: 0	Qualità: ND		Reddito: 0,00	Valore Contabile: 0,00
Prov.: NA Comune: Castellammare Di Stabia	Foglio: 6	Part.: 354	Sub:	R.D.: 0,00	
Scheda: 1275	Estensione: 0	Qualità: ND		Reddito: 0,00	Valore Contabile: 0,00
Prov.: NA Comune: Castellammare Di Stabia	Foglio: 6	Part.: 359	Sub:	R.D.: 0,00	
Scheda: 1276	Estensione: 0	Qualità: ND		Reddito: 0,00	Valore Contabile: 0,00
Prov.: NA Comune: Castellammare Di Stabia	Foglio: 6	Part.: 368	Sub:	R.D.: 0,00	
Scheda: 1277	Estensione: 0	Qualità: ND		Reddito: 0,00	Valore Contabile: 0,00
Prov.: NA Comune: Castellammare Di Stabia	Foglio: 9	Part.: 543	Sub:	R.D.: 0,00	
Scheda: 1279	Estensione: 0	Qualità: ND		Reddito: 0,00	Valore Contabile: 0,00
Prov.: NA Comune: Castellammare Di Stabia	Foglio: 9	Part.: 556	Sub:	R.D.: 10,69	
Scheda: 1280	Estensione: 0	Qualità: ND		Reddito: 0,00	Valore Contabile: 1.803,94
Prov.: NA Comune: Castello Di Cisterna	Foglio: 3	Part.: 288	Sub:	R.D.: 0,35	
Scheda: 1281	Estensione: 0	Qualità: Seminativo irriguo		Reddito: 0,00	Valore Contabile: 56,88
Prov.: NA Comune: Castello Di Cisterna	Foglio: 3	Part.: 45	Sub:	R.D.: 0,00	
Scheda: 1282	Estensione: 0	Qualità: Ferrovia		Reddito: 0,00	Valore Contabile: 0,00
Prov.: NA Comune: Castello Di Cisterna	Foglio: 3	Part.: 493	Sub:	R.D.: 50,42	
Scheda: 1283	Estensione: 0	Qualità: Seminativo arborato		Reddito: 0,00	Valore Contabile: 8.193,25
Prov.: NA Comune: Castello Di Cisterna	Foglio: 3	Part.: 495	Sub:	R.D.: 82,12	
Scheda: 1284	Estensione: 0	Qualità: Seminativo arborato		Reddito: 0,00	Valore Contabile: 13.344,50
Prov.: NA Comune: Castello Di Cisterna	Foglio: 3	Part.: 62	Sub:	R.D.: 0,00	
Scheda: 1285	Estensione: 0	Qualità: Ferrovia		Reddito: 0,00	Valore Contabile: 0,00
Prov.: NA Comune: Castello Di Cisterna	Foglio: 3	Part.: 787	Sub:	R.D.: 87,58	
Scheda: 1286	Estensione: 0	Qualità: ND		Reddito: 0,00	Valore Contabile: 14.235,75
Prov.: NA Comune: Castello Di Cisterna	Foglio: 3	Part.: 789	Sub:	R.D.: 0,00	
Scheda: 1287	Estensione: 0	Qualità: ND		Reddito: 0,00	Valore Contabile: 29.536,00
Prov.: NA Comune: Castello Di Cisterna	Foglio: 3	Part.: 790	Sub:	R.D.: 15,34	
Scheda: 1288	Estensione: 0	Qualità: ND		Reddito: 0,00	Valore Contabile: 2.492,75

Direzione Generale per le Risorse Strumentali Allegato L - Immobili Demaniali - Terreni

Prov.: NA Comune: Castello Di Cisterna Foglio: 4 Part.: 1025 Sub: R.D.: 2,39	
Scheda: 1289 Estensione: 0 Qualità: Seminativo arborato Reddito: 0,00 Valore Contabile: 461,50	
Prov.: NA Comune: Castello Di Cisterna Foglio: 4 Part.: 1193 Sub: R.D.: 0,00	
Scheda: 1290 Estensione: 0 Qualità: FU D ACCERT Reddito: 0,00 Valore Contabile: 0,00	
Prov.: NA Comune: Castello Di Cisterna Foglio: 4 Part.: 1194 Sub: R.D.: 2,67	
Scheda: 1291 Estensione: 0 Qualità: Seminativo arborato Reddito: 0,00 Valore Contabile: 433,88	
Prov.: NA Comune: Castello Di Cisterna Foglio: 4 Part.: 1195 Sub: R.D.: 0,00	
Scheda: 1292 Estensione: 0 Qualità: FU D ACCERT Reddito: 0,00 Valore Contabile: 0,00	
Prov.: NA Comune: Castello Di Cisterna Foglio: 4 Part.: 1196 Sub: R.D.: 0,00	
Scheda: 1293 Estensione: 0 Qualità: FU D ACCERT Reddito: 0,00 Valore Contabile: 0,00	
Prov.: NA Comune: Castello Di Cisterna Foglio: 4 Part.: 1197 Sub: R.D.: 0,00	
Scheda: 1294 Estensione: 0 Qualità: FU D ACCERT Reddito: 0,00 Valore Contabile: 0,00	
Prov.: NA Comune: Castello Di Cisterna Foglio: 4 Part.: 44 Sub: R.D.: 0,00	
Scheda: 1295 Estensione: 0 Qualità: Ferrovia Reddito: 0,00 Valore Contabile: 0,00	
Prov.: NA Comune: Castello Di Cisterna Foglio: 4 Part.: 742 Sub: R.D.: 0,00	
Scheda: 1296 Estensione: 0 Qualità: Ferrovia Reddito: 0,00 Valore Contabile: 0,00	
Prov.: NA Comune: Cercola Foglio: 1 Part.: 248 Sub: R.D.: 0,00	
Scheda: 2189 Estensione: 240 Qualità: ND Reddito: 0,00 Valore Contabile: 2.061,70	
Prov.: NA Comune: Cercola Foglio: 1 Part.: 499 Sub: R.D.: 0,00	
Scheda: 2190 Estensione: 380 Qualità: ND Reddito: 0,00 Valore Contabile: 2.502,35	
Prov.: NA Comune: Cercola Foglio: 2 Part.: 13 Sub: R.D.: 0,00	
Scheda: 2191 Estensione: 252 Qualità: ND Reddito: 0,00 Valore Contabile: 942,27	
Prov.: NA Comune: Cercola Foglio: 2 Part.: 131 Sub: R.D.: 0,00	
Scheda: 2192 Estensione: 7608 Qualità: ND Reddito: 0,00 Valore Contabile: 943,01	
Prov.: NA Comune: Cercola Foglio: 2 Part.: 251 Sub: R.D.: 0,00	
Scheda: 2193 Estensione: 50 Qualità: ND Reddito: 0,00 Valore Contabile: 299,04	
Prov.: NA Comune: Cercola Foglio: 2 Part.: 267 Sub: R.D.: 0,00	
Scheda: 2194 Estensione: 200 Qualità: ND Reddito: 0,00 Valore Contabile: 1.016,39	
Prov.: NA Comune: Cercola Foglio: 2 Part.: 372 Sub: R.D.: 0,00	
Scheda: 2195 Estensione: 8200 Qualità: ND Reddito: 0,00 Valore Contabile: 22.028,78	
Prov.: NA Comune: Cercola Foglio: 2 Part.: 62 Sub: R.D.: 0,00	
Scheda: 2188 Estensione: 5262 Qualità: ND Reddito: 0,00 Valore Contabile: 10.866,25	
Prov.: NA Comune: Cercola Foglio: 2 Part.: 65 Sub: R.D.: 0,00	
Scheda: 2196 Estensione: 4000 Qualità: ND Reddito: 0,00 Valore Contabile: 10.745,74	
Prov.: NA Comune: Cercola Foglio: 2 Part.: 66 Sub: R.D.: 0,00	
Scheda: 2197 Estensione: 830 Qualità: ND Reddito: 0,00 Valore Contabile: 1.841,14	
Prov.: NA Comune: Cicciano Foglio: 9 Part.: 431 Sub: R.D.: 0,00	
Scheda: 1305 Estensione: 0 Qualità: Ente Urbano Reddito: 0,00 Valore Contabile: 0,00	
Prov.: NA Comune: Crispano Foglio: 3 Part.: 71 Sub: R.D.: 0,00	
Scheda: 3286 Estensione: 0 Qualità: Reddito: 570,88 Valore Contabile: 0,00	
Prov.: NA Comune: Ercolano Foglio: 10 Part.: 1015 Sub: R.D.: 0,00	
Scheda: 1330 Estensione: 0 Qualità: Ferrovia Reddito: 0,00 Valore Contabile: 0,00	
Prov.: NA Comune: Ercolano Foglio: 10 Part.: 1019 Sub: R.D.: 0,00	
Scheda: 1331 Estensione: 0 Qualità: Ferrovia Reddito: 0,00 Valore Contabile: 0,00	

Direzione Generale per le Risorse Strumentali Allegato L - Immobili Demaniali - Terreni

Prov.: NA Comune: Ercolano	Foglio: 11	Part.: 1153	Sub:	R.D.: 2,97	
Scheda: 1332	Estensione: 0	Qualità: Vigneto		Reddito: 0,00	Valore Contabile: 501,19
Prov.: NA Comune: Ercolano	Foglio: 11	Part.: 1165	Sub:	R.D.: 0,00	
Scheda: 1333	Estensione: 0	Qualità: Vigneto		Reddito: 0,00	Valore Contabile: 0,00
Prov.: NA Comune: Ercolano	Foglio: 11	Part.: 1259	Sub:	R.D.: 9,39	
Scheda: 1334	Estensione: 0	Qualità: Vigneto		Reddito: 0,00	Valore Contabile: 1.584,56
Prov.: NA Comune: Ercolano	Foglio: 11	Part.: 1399	Sub:	R.D.: 7,85	
Scheda: 1335	Estensione: 0	Qualità: Vigneto		Reddito: 0,00	Valore Contabile: 1.324,69
Prov.: NA Comune: Ercolano	Foglio: 11	Part.: 1831	Sub:	R.D.: 8,74	
Scheda: 1336	Estensione: 0	Qualità: Vigneto		Reddito: 0,00	Valore Contabile: 1.474,88
Prov.: NA Comune: Ercolano	Foglio: 11	Part.: 1832	Sub:	R.D.: 22,14	
Scheda: 1337	Estensione: 0	Qualità: Vigneto		Reddito: 0,00	Valore Contabile: 3.736,13
Prov.: NA Comune: Ercolano	Foglio: 11	Part.: 2195	Sub:	R.D.: 0,00	
Scheda: 1338	Estensione: 0	Qualità: ND		Reddito: 0,00	Valore Contabile: 507,00
Prov.: NA Comune: Ercolano	Foglio: 11	Part.: 671	Sub:	R.D.: 0,00	
Scheda: 1339	Estensione: 0	Qualità: Ferrovia		Reddito: 0,00	Valore Contabile: 0,00
Prov.: NA Comune: Ercolano	Foglio: 11	Part.: 674	Sub:	R.D.: 0,30	
Scheda: 1340	Estensione: 0	Qualità: Vigneto		Reddito: 0,00	Valore Contabile: 50,63
Prov.: NA Comune: Ercolano	Foglio: 11	Part.: 689	Sub:	R.D.: 0,00	
Scheda: 1341	Estensione: 0	Qualità: Ferrovia		Reddito: 0,00	Valore Contabile: 0,00
Prov.: NA Comune: Ercolano	Foglio: 11	Part.: 693	Sub:	R.D.: 5,63	
Scheda: 1342	Estensione: 0	Qualità: Vigneto		Reddito: 0,00	Valore Contabile: 950,06
Prov.: NA Comune: Ercolano	Foglio: 11	Part.: 696	Sub:	R.D.: 0,00	
Scheda: 1343	Estensione: 0	Qualità: Ferrovia		Reddito: 0,00	Valore Contabile: 0,00
Prov.: NA Comune: Ercolano	Foglio: 11	Part.: 697	Sub:	R.D.: 0,00	
Scheda: 1344	Estensione: 0	Qualità: Ferrovia		Reddito: 0,00	Valore Contabile: 0,00
Prov.: NA Comune: Ercolano	Foglio: 11	Part.: 718	Sub:	R.D.: 0,00	
Scheda: 1345	Estensione: 0	Qualità: Ferrovia		Reddito: 0,00	Valore Contabile: 0,00
Prov.: NA Comune: Ercolano	Foglio: 11	Part.: 721	Sub:	R.D.: 3,18	
Scheda: 1346	Estensione: 0	Qualità: Vigneto		Reddito: 0,00	Valore Contabile: 536,63
Prov.: NA Comune: Ercolano	Foglio: 18	Part.: 1638	Sub:	R.D.: 0,00	
Scheda: 1347	Estensione: 0	Qualità: Ferrovia		Reddito: 0,00	Valore Contabile: 0,00
Prov.: NA Comune: Ercolano	Foglio: 18	Part.: 1640	Sub:	R.D.: 0,00	
Scheda: 1348	Estensione: 0	Qualità: Ferrovia		Reddito: 0,00	Valore Contabile: 0,00
Prov.: NA Comune: Ercolano	Foglio: 18	Part.: 262	Sub:	R.D.: 0,00	
Scheda: 1349	Estensione: 0	Qualità: Ferrovia		Reddito: 0,00	Valore Contabile: 0,00
Prov.: NA Comune: Ercolano	Foglio: 18	Part.: 286	Sub:	R.D.: 0,00	
Scheda: 1352	Estensione: 0	Qualità: Ferrovia		Reddito: 0,00	Valore Contabile: 0,00
Prov.: NA Comune: Ercolano	Foglio: 18	Part.: 481	Sub:	R.D.: 0,00	
Scheda: 1353	Estensione: 0	Qualità: Ferrovia		Reddito: 0,00	Valore Contabile: 0,00
Prov.: NA Comune: Ercolano	Foglio: 18	Part.: 482	Sub:	R.D.: 1,58	
Scheda: 1354	Estensione: 0	Qualità: Vigneto		Reddito: 0,00	Valore Contabile: 266,63
Prov.: NA Comune: Ercolano	Foglio: 18	Part.: 484	Sub:	R.D.: 11,97	
Scheda: 1355	Estensione: 0	Qualità: Vigneto		Reddito: 0,00	Valore Contabile: 7.945,13

Direzione Generale per le Risorse Strumentali Allegato L - Immobili Demaniali - Terreni

Prov.: NA Comune: Ercolano Foglio: 18 Part.: 491 Sub:	R.D.: 4,46	
Scheda: 1356 Estensione: 0 Qualità: Vigneto	Reddito: 0,00	Valore Contabile: 724,75
Prov.: NA Comune: Frattamaggiore Foglio: 2 Part.: 0 Sub:	R.D.: 0,00	
Scheda: 3285 Estensione: 0 Qualità:	Reddito: 398,00	Valore Contabile: 0,00
Prov.: NA Comune: Frattamaggiore Foglio: 2 Part.: 1480 Sub:	R.D.: 0,00	
Scheda: 3253 Estensione: Qualità:	Reddito: 332,06	Valore Contabile: 0,00
Prov.: NA Comune: Frattamaggiore Foglio: 2 Part.: 1481 Sub:	R.D.: 0,00	
Scheda: 3254 Estensione: Qualità:	Reddito: 332,06	Valore Contabile: 0,00
Prov.: NA Comune: Frattamaggiore Foglio: 2 Part.: 1973 Sub:	R.D.: 93,18	
Scheda: 3252 Estensione: Qualità:	Reddito: 325,20	Valore Contabile: 11.976,00
Prov.: NA Comune: Frattamaggiore Foglio: 2 Part.: 52 Sub:	R.D.: 0,00	
Scheda: 3245 Estensione: Qualità:	Reddito: 1.788,32	Valore Contabile: 0,00
Prov.: NA Comune: Frattamaggiore Foglio: 2 Part.: 60 Sub:	R.D.: 0,00	
Scheda: 3270 Estensione: Qualità:	Reddito: 2.050,24	Valore Contabile: 0,00
Prov.: NA Comune: Frattamaggiore Foglio: 2 Part.: 611 Sub:	R.D.: 0,00	
Scheda: 3240 Estensione: Qualità:	Reddito: 329,84	Valore Contabile: 0,00
Prov.: NA Comune: Frattamaggiore Foglio: 7 Part.: 272 Sub:	R.D.: 37,32	
Scheda: 3339 Estensione: 1490 Qualità:	Reddito: 0,00	Valore Contabile: 6.297,75
Prov.: NA Comune: Frattamaggiore Foglio: 7 Part.: 273 Sub:	R.D.: 11,40	
Scheda: 3336 Estensione: 455 Qualità:	Reddito: 0,00	Valore Contabile: 1.923,75
Prov.: NA Comune: Frattamaggiore Foglio: 7 Part.: 274 Sub:	R.D.: 115,22	
Scheda: 3338 Estensione: 4600 Qualità:	Reddito: 0,00	Valore Contabile: 19.443,38
Prov.: NA Comune: Frattamaggiore Foglio: 7 Part.: 275 Sub:	R.D.: 36,32	
Scheda: 3340 Estensione: 1450 Qualità:	Reddito: 0,00	Valore Contabile: 6.129,00
Prov.: NA Comune: Frattamaggiore Foglio: 7 Part.: 276 Sub:	R.D.: 10,02	
Scheda: 3343 Estensione: 400 Qualità:	Reddito: 0,00	Valore Contabile: 1.690,88
Prov.: NA Comune: Frattamaggiore Foglio: 7 Part.: 339 Sub:	R.D.: 24,55	
Scheda: 3344 Estensione: 980 Qualità:	Reddito: 0,00	Valore Contabile: 4.142,81
Prov.: NA Comune: Frattamaggiore Foglio: 7 Part.: 342 Sub:	R.D.: 26,93	
Scheda: 3345 Estensione: 1075 Qualità:	Reddito: 0,00	Valore Contabile: 4.544,44
Prov.: NA Comune: Frattamaggiore Foglio: 7 Part.: 348 Sub:	R.D.: 34,47	
Scheda: 3341 Estensione: 1376 Qualità:	Reddito: 0,00	Valore Contabile: 5.816,81
Prov.: NA Comune: Frattamaggiore Foglio: 7 Part.: 349 Sub:	R.D.: 62,32	
Scheda: 3342 Estensione: 1285 Qualità:	Reddito: 0,00	Valore Contabile: 10.517,01
Prov.: NA Comune: Frattamaggiore Foglio: 7 Part.: 372 Sub:	R.D.: 33,31	
Scheda: 3337 Estensione: 1330 Qualità:	Reddito: 0,00	Valore Contabile: 5.621,06
Prov.: NA Comune: Frattamaggiore Foglio: 8 Part.: 1236 Sub:	R.D.: 185,33	
Scheda: 3358 Estensione: 8971 Qualità:	Reddito: 0,00	Valore Contabile: 31.274,44
Prov.: NA Comune: Frattamaggiore Foglio: 8 Part.: 1237 Sub:	R.D.: 0,50	
Scheda: 3359 Estensione: 24 Qualità:	Reddito: 0,00	Valore Contabile: 84,38
Prov.: NA Comune: Frattamaggiore Foglio: 8 Part.: 1262 Sub:	R.D.: 15,91	
Scheda: 3350 Estensione: 635 Qualità:	Reddito: 0,00	Valore Contabile: 2.684,81
Prov.: NA Comune: Frattamaggiore Foglio: 8 Part.: 1263 Sub:	R.D.: 1,38	
Scheda: 3351 Estensione: 55 Qualità:	Reddito: 0,00	Valore Contabile: 232,88

Direzione Generale per le Risorse Strumentali Allegato L - Immobili Demaniali - Terreni

Prov.: NA Comune: Frattamaggiore Foglio: 8 Part.: 1266 Sub: R.D.: 17,11
Scheda: 3354 Estensione: 683 Qualità: Reddito: 0,00 Valore Contabile: 2.887,31
Prov.: NA Comune: Frattamaggiore Foglio: 8 Part.: 1267 Sub: R.D.: 3,83
Scheda: 3355 Estensione: 153 Qualità: Reddito: 0,00 Valore Contabile: 646,31
Prov.: NA Comune: Frattamaggiore Foglio: 8 Part.: 1271 Sub: R.D.: 9,39
Scheda: 3356 Estensione: 378 Qualità: Reddito: 0,00 Valore Contabile: 1.584,56
Prov.: NA Comune: Frattamaggiore Foglio: 8 Part.: 1272 Sub: R.D.: 26,80
Scheda: 3357 Estensione: 1070 Qualità: Reddito: 0,00 Valore Contabile: 4.522,50
Prov.: NA Comune: Frattamaggiore Foglio: 8 Part.: 570 Sub: R.D.: 6,89
Scheda: 3133 Estensione: 0 Qualità: Sem.arborato Reddito: 0,00 Valore Contabile: 1.119,62
Prov.: NA Comune: Frattamaggiore Foglio: 8 Part.: 634 Sub: R.D.: 24,55
Scheda: 3353 Estensione: 980 Qualità: Reddito: 0,00 Valore Contabile: 4.142,81
Prov.: NA Comune: Frattamaggiore Foglio: 8 Part.: 643 Sub: R.D.: 80,78
Scheda: 3346 Estensione: 3225 Qualità: Reddito: 0,00 Valore Contabile: 1.361,63
Prov.: NA Comune: Frattamaggiore Foglio: 8 Part.: 646 Sub: R.D.: 27,80
Scheda: 3347 Estensione: 1110 Qualità: Reddito: 0,00 Valore Contabile: 4.691,25
Prov.: NA Comune: Frattamaggiore Foglio: 8 Part.: 648 Sub: R.D.: 0,25
Scheda: 3348 Estensione: 10 Qualità: Reddito: 0,00 Valore Contabile: 42,19
Prov.: NA Comune: Frattamaggiore Foglio: 8 Part.: 652 Sub: R.D.: 1,00
Scheda: 3349 Estensione: 40 Qualità: Reddito: 0,00 Valore Contabile: 168,75
Prov.: NA Comune: Frattamaggiore Foglio: 8 Part.: 654 Sub: R.D.: 0,25
Scheda: 3352 Estensione: 10 Qualità: Reddito: 0,00 Valore Contabile: 42,19
Prov.: NA Comune: Frattamaggiore Foglio: 8 Part.: 669 Sub: R.D.: 59.223,00
Scheda: 3132 Estensione: 0 Qualità: Sem.arborato Reddito: 216,00 Valore Contabile: 59.223,00
Prov.: NA Comune: Frattaminore Foglio: 2 Part.: 17 Sub: R.D.: 0,00
Scheda: 3266 Estensione: Qualità: Reddito: 326,66 Valore Contabile: 0,00
Prov.: NA Comune: Frattaminore Foglio: 2 Part.: 2 Sub: R.D.: 0,00
Scheda: 3211 Estensione: Qualità: Reddito: 329,84 Valore Contabile: 0,00
Prov.: NA Comune: Giugliano In Campania Foglio: 14 Part.: 249 Sub: R.D.: 0,00
Scheda: 2220 Estensione: 125 Qualità: ND Reddito: 0,00 Valore Contabile: 3.081,08
Prov.: NA Comune: Giugliano In Campania Foglio: 14 Part.: 887 Sub: R.D.: 0,00
Scheda: 2221 Estensione: 1892 Qualità: ND Reddito: 0,00 Valore Contabile: 491,67
Prov.: NA Comune: Giugliano In Campania Foglio: 14 Part.: 888 Sub: R.D.: 0,00
Scheda: 2222 Estensione: 918 Qualità: ND Reddito: 0,00 Valore Contabile: 11.787,05
Prov.: NA Comune: Giugliano In Campania Foglio: 14 Part.: 890 Sub: R.D.: 0,00
Scheda: 2223 Estensione: 2160 Qualità: ND Reddito: 0,00 Valore Contabile: 27.734,23
Prov.: NA Comune: Giugliano In Campania Foglio: 14 Part.: 892 Sub: R.D.: 0,00
Scheda: 2224 Estensione: 460 Qualità: ND Reddito: 0,00 Valore Contabile: 5.906,36
Prov.: NA Comune: Giugliano In Campania Foglio: 14 Part.: 893 Sub: R.D.: 0,00
Scheda: 2225 Estensione: 300 Qualità: ND Reddito: 0,00 Valore Contabile: 7.394,58
Prov.: NA Comune: Giugliano In Campania Foglio: 14 Part.: 895 Sub: R.D.: 0,00
Scheda: 2226 Estensione: 37 Qualità: ND Reddito: 0,00 Valore Contabile: 912,00
Prov.: NA Comune: Giugliano In Campania Foglio: 14 Part.: 897 Sub: R.D.: 0,00
Scheda: 2227 Estensione: 1650 Qualità: ND Reddito: 0,00 Valore Contabile: 21.185,87

Direzione Generale per le Risorse Strumentali Allegato L - Immobili Demaniali - Terreni

Prov.: NA Comune: Giugliano In Campania Foglio: 14 Part.: 899 Sub: R.D.: 0,00	
Scheda: 2228 Estensione: 1300 Qualità: ND Reddito: 0,00 Valore Contabile: 16.691,89	
Prov.: NA Comune: Giugliano In Campania Foglio: 14 Part.: 901 Sub: R.D.: 0,00	
Scheda: 2229 Estensione: 1800 Qualità: ND Reddito: 0,00 Valore Contabile: 23.111,85	
Prov.: NA Comune: Giugliano In Campania Foglio: 14 Part.: 903 Sub: R.D.: 0,00	
Scheda: 2230 Estensione: 270 Qualità: ND Reddito: 0,00 Valore Contabile: 3.466,78	
Prov.: NA Comune: Giugliano In Campania Foglio: 14 Part.: 905 Sub: R.D.: 0,00	
Scheda: 2231 Estensione: 120 Qualità: ND Reddito: 0,00 Valore Contabile: 1.140,79	
Prov.: NA Comune: Giugliano In Campania Foglio: 14 Part.: 907 Sub: R.D.: 0,00	
Scheda: 2232 Estensione: 210 Qualità: ND Reddito: 0,00 Valore Contabile: 1.475,00	
Prov.: NA Comune: Giugliano In Campania Foglio: 14 Part.: 930 Sub: R.D.: 0,00	
Scheda: 2233 Estensione: 123 Qualità: ND Reddito: 0,00 Valore Contabile: 3.031,78	
Prov.: NA Comune: Giugliano In Campania Foglio: 14 Part.: 932 Sub: R.D.: 0,00	
Scheda: 2234 Estensione: 258 Qualità: ND Reddito: 0,00 Valore Contabile: 6.359,34	
Prov.: NA Comune: Giugliano In Campania Foglio: 14 Part.: 934 Sub: R.D.: 0,00	
Scheda: 2235 Estensione: 222 Qualità: ND Reddito: 0,00 Valore Contabile: 5.471,99	
Prov.: NA Comune: Giugliano In Campania Foglio: 21 Part.: 518 Sub: R.D.: 27,89	
Scheda: 2236 Estensione: 900 Qualità: ND Reddito: 0,00 Valore Contabile: 7.526,46	
Prov.: NA Comune: Giugliano In Campania Foglio: 21 Part.: 520 Sub: R.D.: 0,00	
Scheda: 2237 Estensione: 160 Qualità: ND Reddito: 0,00 Valore Contabile: 1.338,04	
Prov.: NA Comune: Giugliano In Campania Foglio: 21 Part.: 521 Sub: R.D.: 0,00	
Scheda: 2238 Estensione: 670 Qualità: ND Reddito: 0,00 Valore Contabile: 5.603,03	
Prov.: NA Comune: Giugliano In Campania Foglio: 21 Part.: 523 Sub: R.D.: 0,00	
Scheda: 2239 Estensione: 1620 Qualità: ND Reddito: 0,00 Valore Contabile: 27.095,24	
Prov.: NA Comune: Giugliano In Campania Foglio: 21 Part.: 524 Sub: R.D.: 0,00	
Scheda: 2240 Estensione: 170 Qualità: ND Reddito: 0,00 Valore Contabile: 2.843,33	
Prov.: NA Comune: Giugliano In Campania Foglio: 21 Part.: 527 Sub: R.D.: 0,00	
Scheda: 2241 Estensione: 3230 Qualità: ND Reddito: 0,00 Valore Contabile: 27.011,61	
Prov.: NA Comune: Giugliano In Campania Foglio: 21 Part.: 528 Sub: R.D.: 0,00	
Scheda: 2242 Estensione: 310 Qualità: ND Reddito: 0,00 Valore Contabile: 2.592,45	
Prov.: NA Comune: Giugliano In Campania Foglio: 21 Part.: 63 Sub: R.D.: 0,00	
Scheda: 1368 Estensione: 0 Qualità: ND Reddito: 0,00 Valore Contabile: 0,00	
Prov.: NA Comune: Giugliano In Campania Foglio: 28 Part.: 19 Sub: R.D.: 0,00	
Scheda: 2243 Estensione: 495 Qualità: ND Reddito: 0,00 Valore Contabile: 3.017,08	
Prov.: NA Comune: Giugliano In Campania Foglio: 28 Part.: 252 Sub: R.D.: 0,00	
Scheda: 2244 Estensione: 920 Qualità: ND Reddito: 0,00 Valore Contabile: 8.859,22	
Prov.: NA Comune: Giugliano In Campania Foglio: 28 Part.: 263 Sub: R.D.: 0,00	
Scheda: 2245 Estensione: 410 Qualità: ND Reddito: 0,00 Valore Contabile: 3.948,13	
Prov.: NA Comune: Giugliano In Campania Foglio: 28 Part.: 267 Sub: R.D.: 0,00	
Scheda: 2246 Estensione: 480 Qualità: ND Reddito: 0,00 Valore Contabile: 3.800,23	
Prov.: NA Comune: Giugliano In Campania Foglio: 28 Part.: 301 Sub: R.D.: 0,00	
Scheda: 2247 Estensione: 120 Qualità: ND Reddito: 0,00 Valore Contabile: 1.155,55	
Prov.: NA Comune: Giugliano In Campania Foglio: 28 Part.: 303 Sub: R.D.: 0,00	
Scheda: 2248 Estensione: 320 Qualità: ND Reddito: 0,00 Valore Contabile: 3.081,47	

Direzione Generale per le Risorse Strumentali Allegato L - Immobili Demaniali - Terreni

Prov.: NA Comune: Giugliano In Campania Foglio: 28 Part.: 305 Sub: R.D.: 0,00	
Scheda: 2249 Estensione: 500 Qualità: ND Reddito: 0,00 Valore Contabile: 4.814,79	
Prov.: NA Comune: Giugliano In Campania Foglio: 29 Part.: 101 Sub: R.D.: 0,00	
Scheda: 2250 Estensione: 500 Qualità: ND Reddito: 0,00 Valore Contabile: 2.693,48	
Prov.: NA Comune: Giugliano In Campania Foglio: 29 Part.: 102 Sub: R.D.: 0,00	
Scheda: 2251 Estensione: 12 Qualità: ND Reddito: 0,00 Valore Contabile: 64,64	
Prov.: NA Comune: Giugliano In Campania Foglio: 29 Part.: 103 Sub: R.D.: 0,00	
Scheda: 2252 Estensione: 140 Qualità: ND Reddito: 0,00 Valore Contabile: 754,17	
Prov.: NA Comune: Giugliano In Campania Foglio: 29 Part.: 105 Sub: R.D.: 0,00	
Scheda: 2253 Estensione: 500 Qualità: ND Reddito: 0,00 Valore Contabile: 2.693,48	
Prov.: NA Comune: Giugliano In Campania Foglio: 29 Part.: 107 Sub: R.D.: 0,00	
Scheda: 2254 Estensione: 1130 Qualità: ND Reddito: 0,00 Valore Contabile: 12.131,37	
Prov.: NA Comune: Giugliano In Campania Foglio: 29 Part.: 109 Sub: R.D.: 0,00	
Scheda: 2255 Estensione: 152 Qualità: ND Reddito: 0,00 Valore Contabile: 818,82	
Prov.: NA Comune: Giugliano In Campania Foglio: 29 Part.: 111 Sub: R.D.: 0,00	
Scheda: 2256 Estensione: 160 Qualità: ND Reddito: 0,00 Valore Contabile: 861,91	
Prov.: NA Comune: Giugliano In Campania Foglio: 29 Part.: 113 Sub: R.D.: 0,00	
Scheda: 2257 Estensione: 454 Qualità: ND Reddito: 0,00 Valore Contabile: 3.678,56	
Prov.: NA Comune: Giugliano In Campania Foglio: 29 Part.: 115 Sub: R.D.: 0,00	
Scheda: 2258 Estensione: 280 Qualità: ND Reddito: 0,00 Valore Contabile: 1.508,35	
Prov.: NA Comune: Giugliano In Campania Foglio: 29 Part.: 117 Sub: R.D.: 0,00	
Scheda: 2259 Estensione: 336 Qualità: ND Reddito: 0,00 Valore Contabile: 1.810,02	
Prov.: NA Comune: Giugliano In Campania Foglio: 29 Part.: 119 Sub: R.D.: 0,00	
Scheda: 2260 Estensione: 840 Qualità: ND Reddito: 0,00 Valore Contabile: 4.525,04	
Prov.: NA Comune: Giugliano In Campania Foglio: 29 Part.: 125 Sub: R.D.: 0,00	
Scheda: 2261 Estensione: 530 Qualità: ND Reddito: 0,00 Valore Contabile: 6.329,43	
Prov.: NA Comune: Giugliano In Campania Foglio: 29 Part.: 127 Sub: R.D.: 0,00	
Scheda: 2262 Estensione: 470 Qualità: ND Reddito: 0,00 Valore Contabile: 6.722,98	
Prov.: NA Comune: Giugliano In Campania Foglio: 29 Part.: 129 Sub: R.D.: 0,00	
Scheda: 2263 Estensione: 365 Qualità: ND Reddito: 0,00 Valore Contabile: 3.918,54	
Prov.: NA Comune: Giugliano In Campania Foglio: 29 Part.: 131 Sub: R.D.: 0,00	
Scheda: 2264 Estensione: 200 Qualità: ND Reddito: 0,00 Valore Contabile: 1.077,39	
Prov.: NA Comune: Giugliano In Campania Foglio: 29 Part.: 133 Sub: R.D.: 0,00	
Scheda: 2265 Estensione: 550 Qualità: ND Reddito: 0,00 Valore Contabile: 2.962,82	
Prov.: NA Comune: Giugliano In Campania Foglio: 29 Part.: 135 Sub: R.D.: 0,00	
Scheda: 2266 Estensione: 1200 Qualità: ND Reddito: 0,00 Valore Contabile: 6.464,34	
Prov.: NA Comune: Giugliano In Campania Foglio: 29 Part.: 137 Sub: R.D.: 0,00	
Scheda: 2267 Estensione: 1370 Qualità: ND Reddito: 0,00 Valore Contabile: 7.637,96	
Prov.: NA Comune: Giugliano In Campania Foglio: 29 Part.: 40 Sub: R.D.: 0,00	
Scheda: 2268 Estensione: 123 Qualità: ND Reddito: 0,00 Valore Contabile: 662,60	
Prov.: NA Comune: Giugliano In Campania Foglio: 29 Part.: 46 Sub: R.D.: 0,00	
Scheda: 2269 Estensione: 280 Qualità: ND Reddito: 0,00 Valore Contabile: 1.508,35	
Prov.: NA Comune: Giugliano In Campania Foglio: 29 Part.: 92 Sub: R.D.: 0,00	
Scheda: 2270 Estensione: 1310 Qualità: ND Reddito: 0,00 Valore Contabile: 18.738,53	

Direzione Generale per le Risorse Strumentali Allegato L - Immobili Demaniali - Terreni

Prov.: NA Comune: Giugliano In Campania Foglio: 29 Part.: 94 Sub: R.D.: 0,00	
Scheda: 2271 Estensione: 1540 Qualità: ND	Reddito: 0,00 Valore Contabile: 12.477,94
Prov.: NA Comune: Giugliano In Campania Foglio: 29 Part.: 96 Sub: R.D.: 0,00	
Scheda: 2272 Estensione: 830 Qualità: ND	Reddito: 0,00 Valore Contabile: 6.725,13
Prov.: NA Comune: Giugliano In Campania Foglio: 29 Part.: 98 Sub: R.D.: 0,00	
Scheda: 2273 Estensione: 310 Qualità: ND	Reddito: 0,00 Valore Contabile: 2.511,79
Prov.: NA Comune: Giugliano In Campania Foglio: 29 Part.: 99 Sub: R.D.: 0,00	
Scheda: 2274 Estensione: 350 Qualità: ND	Reddito: 0,00 Valore Contabile: 2.835,93
Prov.: NA Comune: Giugliano In Campania Foglio: 31 Part.: 122 Sub: R.D.: 0,00	
Scheda: 2275 Estensione: 342 Qualità: ND	Reddito: 0,00 Valore Contabile: 2.917,71
Prov.: NA Comune: Giugliano In Campania Foglio: 31 Part.: 123 Sub: R.D.: 0,00	
Scheda: 2276 Estensione: 346 Qualità: ND	Reddito: 0,00 Valore Contabile: 3.064,67
Prov.: NA Comune: Giugliano In Campania Foglio: 31 Part.: 124 Sub: R.D.: 0,00	
Scheda: 2277 Estensione: 350 Qualità: ND	Reddito: 0,00 Valore Contabile: 3.155,30
Prov.: NA Comune: Giugliano In Campania Foglio: 31 Part.: 125 Sub: R.D.: 0,00	
Scheda: 2278 Estensione: 22 Qualità: ND	Reddito: 0,00 Valore Contabile: 183,98
Prov.: NA Comune: Giugliano In Campania Foglio: 31 Part.: 127 Sub: R.D.: 0,00	
Scheda: 2279 Estensione: 1368 Qualità: ND	Reddito: 0,00 Valore Contabile: 11.092,78
Prov.: NA Comune: Giugliano In Campania Foglio: 31 Part.: 128 Sub: R.D.: 0,00	
Scheda: 2280 Estensione: 1364 Qualità: ND	Reddito: 0,00 Valore Contabile: 11.636,73
Prov.: NA Comune: Giugliano In Campania Foglio: 31 Part.: 129 Sub: R.D.: 0,00	
Scheda: 2281 Estensione: 1360 Qualità: ND	Reddito: 0,00 Valore Contabile: 12.046,12
Prov.: NA Comune: Giugliano In Campania Foglio: 31 Part.: 158 Sub: R.D.: 0,00	
Scheda: 2282 Estensione: 778 Qualità: ND	Reddito: 0,00 Valore Contabile: 6.506,20
Prov.: NA Comune: Giugliano In Campania Foglio: 31 Part.: 290 Sub: R.D.: 0,00	
Scheda: 2283 Estensione: 1600 Qualità: ND	Reddito: 0,00 Valore Contabile: 9.409,43
Prov.: NA Comune: Giugliano In Campania Foglio: 31 Part.: 302 Sub: R.D.: 0,00	
Scheda: 2284 Estensione: 1146 Qualità: ND	Reddito: 0,00 Valore Contabile: 26.552,37
Prov.: NA Comune: Giugliano In Campania Foglio: 31 Part.: 304 Sub: R.D.: 0,00	
Scheda: 2285 Estensione: 80 Qualità: ND	Reddito: 0,00 Valore Contabile: 1.001,55
Prov.: NA Comune: Giugliano In Campania Foglio: 31 Part.: 306 Sub: R.D.: 0,00	
Scheda: 2286 Estensione: 976 Qualità: ND	Reddito: 0,00 Valore Contabile: 18.093,27
Prov.: NA Comune: Giugliano In Campania Foglio: 31 Part.: 308 Sub: R.D.: 0,00	
Scheda: 2287 Estensione: 190 Qualità: ND	Reddito: 0,00 Valore Contabile: 1.540,66
Prov.: NA Comune: Giugliano In Campania Foglio: 31 Part.: 310 Sub: R.D.: 0,00	
Scheda: 2288 Estensione: 1001 Qualità: ND	Reddito: 0,00 Valore Contabile: 8.394,60
Prov.: NA Comune: Giugliano In Campania Foglio: 31 Part.: 312 Sub: R.D.: 0,00	
Scheda: 2289 Estensione: 900 Qualità: ND	Reddito: 0,00 Valore Contabile: 8.113,62
Prov.: NA Comune: Giugliano In Campania Foglio: 31 Part.: 314 Sub: R.D.: 0,00	
Scheda: 2290 Estensione: 60 Qualità: ND	Reddito: 0,00 Valore Contabile: 421,43
Prov.: NA Comune: Giugliano In Campania Foglio: 31 Part.: 322 Sub: R.D.: 0,00	
Scheda: 2291 Estensione: 130 Qualità: ND	Reddito: 0,00 Valore Contabile: 764,52
Prov.: NA Comune: Giugliano In Campania Foglio: 31 Part.: 324 Sub: R.D.: 0,00	
Scheda: 2292 Estensione: 4510 Qualità: ND	Reddito: 0,00 Valore Contabile: 93.026,73

Direzione Generale per le Risorse Strumentali Allegato L - Immobili Demaniali - Terreni

Prov.: NA Comune: Giugliano In Campania Foglio: 31 Part.: 339 Sub: R.D.: 0,00	
Scheda: 2293 Estensione: 50 Qualità: ND	Reddito: 0,00 Valore Contabile: 979,20
Prov.: NA Comune: Giugliano In Campania Foglio: 31 Part.: 349 Sub: R.D.: 0,00	
Scheda: 2294 Estensione: 1100 Qualità: ND	Reddito: 0,00 Valore Contabile: 8.836,84
Prov.: NA Comune: Giugliano In Campania Foglio: 31 Part.: 353 Sub: R.D.: 0,00	
Scheda: 2295 Estensione: 80 Qualità: ND	Reddito: 0,00 Valore Contabile: 1.566,73
Prov.: NA Comune: Giugliano In Campania Foglio: 31 Part.: 38 Sub: R.D.: 0,00	
Scheda: 2296 Estensione: 3829 Qualità: ND	Reddito: 0,00 Valore Contabile: 17.906,21
Prov.: NA Comune: Giugliano In Campania Foglio: 31 Part.: 507 Sub: R.D.: 0,00	
Scheda: 2297 Estensione: 2610 Qualità: ND	Reddito: 0,00 Valore Contabile: 22.916,51
Prov.: NA Comune: Giugliano In Campania Foglio: 31 Part.: 509 Sub: R.D.: 0,00	
Scheda: 2298 Estensione: 260 Qualità: ND	Reddito: 0,00 Valore Contabile: 322,94
Prov.: NA Comune: Giugliano In Campania Foglio: 31 Part.: 511 Sub: R.D.: 0,00	
Scheda: 2299 Estensione: 201 Qualità: ND	Reddito: 0,00 Valore Contabile: 1.680,91
Prov.: NA Comune: Giugliano In Campania Foglio: 31 Part.: 518 Sub: R.D.: 0,00	
Scheda: 2300 Estensione: 5525 Qualità: ND	Reddito: 0,00 Valore Contabile: 108.202,01
Prov.: NA Comune: Giugliano In Campania Foglio: 31 Part.: 520 Sub: R.D.: 0,00	
Scheda: 2301 Estensione: 4885 Qualità: ND	Reddito: 0,00 Valore Contabile: 95.668,21
Prov.: NA Comune: Giugliano In Campania Foglio: 31 Part.: 83 Sub: R.D.: 0,00	
Scheda: 2302 Estensione: 82 Qualità: ND	Reddito: 0,00 Valore Contabile: 482,23
Prov.: NA Comune: Giugliano In Campania Foglio: 31 Part.: 84 Sub: R.D.: 0,00	
Scheda: 2303 Estensione: 74 Qualità: ND	Reddito: 0,00 Valore Contabile: 1.714,55
Prov.: NA Comune: Giugliano In Campania Foglio: 31 Part.: 95 Sub: R.D.: 0,00	
Scheda: 2304 Estensione: 40 Qualità: ND	Reddito: 0,00 Valore Contabile: 187,06
Prov.: NA Comune: Giugliano In Campania Foglio: 32 Part.: 14 Sub: R.D.: 0,00	
Scheda: 2305 Estensione: 740 Qualità: ND	Reddito: 0,00 Valore Contabile: 6.584,97
Prov.: NA Comune: Giugliano In Campania Foglio: 32 Part.: 1463 Sub: R.D.: 0,00	
Scheda: 2306 Estensione: 1820 Qualità: ND	Reddito: 0,00 Valore Contabile: 98.408,72
Prov.: NA Comune: Giugliano In Campania Foglio: 32 Part.: 1465 Sub: R.D.: 0,00	
Scheda: 2307 Estensione: 280 Qualità: ND	Reddito: 0,00 Valore Contabile: 15.139,80
Prov.: NA Comune: Giugliano In Campania Foglio: 32 Part.: 1489 Sub: R.D.: 0,00	
Scheda: 2308 Estensione: 40 Qualità: ND	Reddito: 0,00 Valore Contabile: 230,67
Prov.: NA Comune: Giugliano In Campania Foglio: 32 Part.: 1491 Sub: R.D.: 0,00	
Scheda: 2309 Estensione: 480 Qualità: ND	Reddito: 0,00 Valore Contabile: 2.767,99
Prov.: NA Comune: Giugliano In Campania Foglio: 32 Part.: 1493 Sub: R.D.: 0,00	
Scheda: 2310 Estensione: 620 Qualità: ND	Reddito: 0,00 Valore Contabile: 3.575,32
Prov.: NA Comune: Giugliano In Campania Foglio: 32 Part.: 194 Sub: R.D.: 0,00	
Scheda: 2311 Estensione: 1542 Qualità: ND	Reddito: 0,00 Valore Contabile: 28.283,49
Prov.: NA Comune: Giugliano In Campania Foglio: 32 Part.: 263 Sub: R.D.: 0,00	
Scheda: 2312 Estensione: 12 Qualità: ND	Reddito: 0,00 Valore Contabile: 79,02
Prov.: NA Comune: Giugliano In Campania Foglio: 32 Part.: 271 Sub: R.D.: 0,00	
Scheda: 2313 Estensione: 30 Qualità: ND	Reddito: 0,00 Valore Contabile: 250,88
Prov.: NA Comune: Giugliano In Campania Foglio: 32 Part.: 347 Sub: R.D.: 0,00	
Scheda: 2314 Estensione: 633 Qualità: ND	Reddito: 0,00 Valore Contabile: 12.229,88

Direzione Generale per le Risorse Strumentali Allegato L - Immobili Demaniali - Terreni

Prov.: NA Comune: Giugliano In Campania Foglio: 32 Part.: 363 Sub: R.D.: 0,00	
Scheda: 2315 Estensione: 2400 Qualità: ND Reddito: 0,00 Valore Contabile: 42.740,79	
Prov.: NA Comune: Giugliano In Campania Foglio: 32 Part.: 376 Sub: R.D.: 0,00	
Scheda: 2316 Estensione: 6030 Qualità: ND Reddito: 0,00 Valore Contabile: 110.603,53	
Prov.: NA Comune: Giugliano In Campania Foglio: 32 Part.: 379 Sub: R.D.: 0,00	
Scheda: 2317 Estensione: 3520 Qualità: ND Reddito: 0,00 Valore Contabile: 77.240,60	
Prov.: NA Comune: Giugliano In Campania Foglio: 32 Part.: 380 Sub: R.D.: 0,00	
Scheda: 2318 Estensione: 2342 Qualità: ND Reddito: 0,00 Valore Contabile: 46.725,92	
Prov.: NA Comune: Giugliano In Campania Foglio: 32 Part.: 381 Sub: R.D.: 0,00	
Scheda: 2319 Estensione: 2342 Qualità: ND Reddito: 0,00 Valore Contabile: 35.285,45	
Prov.: NA Comune: Giugliano In Campania Foglio: 32 Part.: 382 Sub: R.D.: 0,00	
Scheda: 2320 Estensione: 1234 Qualità: ND Reddito: 0,00 Valore Contabile: 24.741,82	
Prov.: NA Comune: Giugliano In Campania Foglio: 32 Part.: 386 Sub: R.D.: 0,00	
Scheda: 2321 Estensione: 1040 Qualità: ND Reddito: 0,00 Valore Contabile: 190.750,90	
Prov.: NA Comune: Giugliano In Campania Foglio: 32 Part.: 388 Sub: R.D.: 0,00	
Scheda: 2322 Estensione: 300 Qualità: ND Reddito: 0,00 Valore Contabile: 5.294,20	
Prov.: NA Comune: Giugliano In Campania Foglio: 32 Part.: 522 Sub: R.D.: 0,00	
Scheda: 2323 Estensione: 460 Qualità: ND Reddito: 0,00 Valore Contabile: 3.695,40	
Prov.: NA Comune: Giugliano In Campania Foglio: 32 Part.: 523 Sub: R.D.: 0,00	
Scheda: 2324 Estensione: 793 Qualità: ND Reddito: 0,00 Valore Contabile: 6.370,56	
Prov.: NA Comune: Giugliano In Campania Foglio: 32 Part.: 554 Sub: R.D.: 0,00	
Scheda: 2325 Estensione: 650 Qualità: ND Reddito: 0,00 Valore Contabile: 5.221,77	
Prov.: NA Comune: Giugliano In Campania Foglio: 32 Part.: 555 Sub: R.D.: 0,00	
Scheda: 2326 Estensione: 1000 Qualità: ND Reddito: 0,00 Valore Contabile: 8.033,49	
Prov.: NA Comune: Giugliano In Campania Foglio: 32 Part.: 587 Sub: R.D.: 0,00	
Scheda: 2327 Estensione: 306 Qualità: ND Reddito: 0,00 Valore Contabile: 1.764,59	
Prov.: NA Comune: Giugliano In Campania Foglio: 32 Part.: 590 Sub: R.D.: 0,00	
Scheda: 2328 Estensione: 28 Qualità: ND Reddito: 0,00 Valore Contabile: 61,47	
Prov.: NA Comune: Giugliano In Campania Foglio: 32 Part.: 595 Sub: R.D.: 0,00	
Scheda: 2329 Estensione: 644 Qualità: ND Reddito: 0,00 Valore Contabile: 3.713,71	
Prov.: NA Comune: Giugliano In Campania Foglio: 32 Part.: 596 Sub: R.D.: 0,00	
Scheda: 2330 Estensione: 700 Qualità: ND Reddito: 0,00 Valore Contabile: 6.764,63	
Prov.: NA Comune: Giugliano In Campania Foglio: 32 Part.: 597 Sub: R.D.: 0,00	
Scheda: 2331 Estensione: 479 Qualità: ND Reddito: 0,00 Valore Contabile: 4.729,35	
Prov.: NA Comune: Giugliano In Campania Foglio: 32 Part.: 598 Sub: R.D.: 0,00	
Scheda: 2332 Estensione: 560 Qualità: ND Reddito: 0,00 Valore Contabile: 3.229,32	
Prov.: NA Comune: Giugliano In Campania Foglio: 32 Part.: 6 Sub: R.D.: 0,00	
Scheda: 2333 Estensione: 60 Qualità: ND Reddito: 0,00 Valore Contabile: 4.041,32	
Prov.: NA Comune: Giugliano In Campania Foglio: 32 Part.: 600 Sub: R.D.: 0,00	
Scheda: 2334 Estensione: 616 Qualità: ND Reddito: 0,00 Valore Contabile: 4.137,38	
Prov.: NA Comune: Giugliano In Campania Foglio: 32 Part.: 64 Sub: R.D.: 0,00	
Scheda: 2335 Estensione: 2158 Qualità: ND Reddito: 0,00 Valore Contabile: 14.761,70	
Prov.: NA Comune: Giugliano In Campania Foglio: 32 Part.: 723 Sub: R.D.: 0,00	
Scheda: 2336 Estensione: 720 Qualità: ND Reddito: 0,00 Valore Contabile: 6.353,04	

Direzione Generale per le Risorse Strumentali Allegato L - Immobili Demaniali - Terreni

Prov.: NA Comune: Giugliano In Campania Foglio: 32 Part.: 737 Sub: R.D.: 0,00	
Scheda: 2337 Estensione: 1219 Qualità: ND Reddito: 0,00 Valore Contabile: 10.194,17	
Prov.: NA Comune: Giugliano In Campania Foglio: 32 Part.: 754 Sub: R.D.: 0,00	
Scheda: 2211 Estensione: 92 Qualità: ND Reddito: 0,00 Valore Contabile: 2.011,27	
Prov.: NA Comune: Giugliano In Campania Foglio: 32 Part.: 794 Sub: R.D.: 0,00	
Scheda: 2338 Estensione: 2600 Qualità: ND Reddito: 0,00 Valore Contabile: 27.775,95	
Prov.: NA Comune: Giugliano In Campania Foglio: 32 Part.: 796 Sub: R.D.: 0,00	
Scheda: 2339 Estensione: 180 Qualità: ND Reddito: 0,00 Valore Contabile: 1.922,95	
Prov.: NA Comune: Giugliano In Campania Foglio: 32 Part.: 798 Sub: R.D.: 0,00	
Scheda: 2340 Estensione: 2980 Qualità: ND Reddito: 0,00 Valore Contabile: 24.197,34	
Prov.: NA Comune: Giugliano In Campania Foglio: 32 Part.: 800 Sub: R.D.: 0,00	
Scheda: 2341 Estensione: 180 Qualità: ND Reddito: 0,00 Valore Contabile: 1.461,58	
Prov.: NA Comune: Giugliano In Campania Foglio: 32 Part.: 810 Sub: R.D.: 0,00	
Scheda: 2212 Estensione: 148 Qualità: ND Reddito: 0,00 Valore Contabile: 3.235,52	
Prov.: NA Comune: Giugliano In Campania Foglio: 32 Part.: 812 Sub: R.D.: 0,00	
Scheda: 2342 Estensione: 2840 Qualità: ND Reddito: 0,00 Valore Contabile: 25.272,04	
Prov.: NA Comune: Giugliano In Campania Foglio: 32 Part.: 816 Sub: R.D.: 0,00	
Scheda: 2343 Estensione: 860 Qualità: ND Reddito: 0,00 Valore Contabile: 7.652,80	
Prov.: NA Comune: Giugliano In Campania Foglio: 32 Part.: 818 Sub: R.D.: 0,00	
Scheda: 2344 Estensione: 1950 Qualità: ND Reddito: 0,00 Valore Contabile: 17.352,28	
Prov.: NA Comune: Giugliano In Campania Foglio: 32 Part.: 820 Sub: R.D.: 0,00	
Scheda: 2345 Estensione: 11240 Qualità: ND Reddito: 0,00 Valore Contabile: 105.885,68	
Prov.: NA Comune: Giugliano In Campania Foglio: 32 Part.: 822 Sub: R.D.: 0,00	
Scheda: 2346 Estensione: 14240 Qualità: ND Reddito: 0,00 Valore Contabile: 134.146,98	
Prov.: NA Comune: Giugliano In Campania Foglio: 32 Part.: 826 Sub: R.D.: 0,00	
Scheda: 2347 Estensione: 1350 Qualità: ND Reddito: 0,00 Valore Contabile: 12.717,59	
Prov.: NA Comune: Giugliano In Campania Foglio: 32 Part.: 827 Sub: R.D.: 0,00	
Scheda: 2348 Estensione: 850 Qualità: ND Reddito: 0,00 Valore Contabile: 8.007,37	
Prov.: NA Comune: Giugliano In Campania Foglio: 32 Part.: 829 Sub: R.D.: 0,00	
Scheda: 2349 Estensione: 910 Qualità: ND Reddito: 0,00 Valore Contabile: 8.572,60	
Prov.: NA Comune: Giugliano In Campania Foglio: 32 Part.: 830 Sub: R.D.: 0,00	
Scheda: 2350 Estensione: 50 Qualità: ND Reddito: 0,00 Valore Contabile: 471,02	
Prov.: NA Comune: Giugliano In Campania Foglio: 32 Part.: 832 Sub: R.D.: 0,00	
Scheda: 2351 Estensione: 300 Qualità: ND Reddito: 0,00 Valore Contabile: 3.076,87	
Prov.: NA Comune: Giugliano In Campania Foglio: 32 Part.: 833 Sub: R.D.: 0,00	
Scheda: 2352 Estensione: 660 Qualità: ND Reddito: 0,00 Valore Contabile: 6.769,11	
Prov.: NA Comune: Giugliano In Campania Foglio: 32 Part.: 837 Sub: R.D.: 0,00	
Scheda: 2353 Estensione: 440 Qualità: ND Reddito: 0,00 Valore Contabile: 8.614,71	
Prov.: NA Comune: Giugliano In Campania Foglio: 32 Part.: 839 Sub: R.D.: 0,00	
Scheda: 2354 Estensione: 520 Qualità: ND Reddito: 0,00 Valore Contabile: 10.181,02	
Prov.: NA Comune: Giugliano In Campania Foglio: 32 Part.: 841 Sub: R.D.: 0,00	
Scheda: 2355 Estensione: 680 Qualità: ND Reddito: 0,00 Valore Contabile: 10.800,17	
Prov.: NA Comune: Giugliano In Campania Foglio: 32 Part.: 844 Sub: R.D.: 0,00	
Scheda: 2356 Estensione: 160 Qualità: ND Reddito: 0,00 Valore Contabile: 941,19	

Direzione Generale per le Risorse Strumentali Allegato L - Immobili Demaniali - Terreni

Prov.: NA Comune: Giugliano In Campania Foglio: 32 Part.: 846 Sub: R.D.: 0,00	
Scheda: 2357 Estensione: 80 Qualità: ND	Reddito: 0,00 Valore Contabile: 470,60
Prov.: NA Comune: Giugliano In Campania Foglio: 32 Part.: 848 Sub: R.D.: 0,00	
Scheda: 2358 Estensione: 280 Qualità: ND	Reddito: 0,00 Valore Contabile: 18.859,51
Prov.: NA Comune: Giugliano In Campania Foglio: 32 Part.: 850 Sub: R.D.: 0,00	
Scheda: 2359 Estensione: 1920 Qualità: ND	Reddito: 0,00 Valore Contabile: 19.691,96
Prov.: NA Comune: Giugliano In Campania Foglio: 32 Part.: 852 Sub: R.D.: 0,00	
Scheda: 2360 Estensione: 1282 Qualità: ND	Reddito: 0,00 Valore Contabile: 8.769,46
Prov.: NA Comune: Giugliano In Campania Foglio: 32 Part.: 854 Sub: R.D.: 0,00	
Scheda: 2361 Estensione: 1195 Qualità: ND	Reddito: 0,00 Valore Contabile: 8.174,34
Prov.: NA Comune: Giugliano In Campania Foglio: 32 Part.: 856 Sub: R.D.: 0,00	
Scheda: 2362 Estensione: 1031 Qualità: ND	Reddito: 0,00 Valore Contabile: 7.060,51
Prov.: NA Comune: Giugliano In Campania Foglio: 32 Part.: 858 Sub: R.D.: 0,00	
Scheda: 2363 Estensione: 200 Qualità: ND	Reddito: 0,00 Valore Contabile: 1.779,72
Prov.: NA Comune: Giugliano In Campania Foglio: 32 Part.: 860 Sub: R.D.: 0,00	
Scheda: 2364 Estensione: 2240 Qualità: ND	Reddito: 0,00 Valore Contabile: 47.508,87
Prov.: NA Comune: Giugliano In Campania Foglio: 32 Part.: 863 Sub: R.D.: 0,00	
Scheda: 2365 Estensione: 650 Qualità: ND	Reddito: 0,00 Valore Contabile: 7.105,03
Prov.: NA Comune: Giugliano In Campania Foglio: 32 Part.: 865 Sub: R.D.: 0,00	
Scheda: 2366 Estensione: 120 Qualità: ND	Reddito: 0,00 Valore Contabile: 2.633,49
Prov.: NA Comune: Giugliano In Campania Foglio: 32 Part.: 867 Sub: R.D.: 0,00	
Scheda: 2367 Estensione: 80 Qualità: ND	Reddito: 0,00 Valore Contabile: 1.696,75
Prov.: NA Comune: Giugliano In Campania Foglio: 32 Part.: 869 Sub: R.D.: 0,00	
Scheda: 2368 Estensione: 120 Qualità: ND	Reddito: 0,00 Valore Contabile: 1.345,94
Prov.: NA Comune: Giugliano In Campania Foglio: 32 Part.: 872 Sub: R.D.: 0,00	
Scheda: 2369 Estensione: 7 Qualità: ND	Reddito: 0,00 Valore Contabile: 40,37
Prov.: NA Comune: Giugliano In Campania Foglio: 32 Part.: 873 Sub: R.D.: 0,00	
Scheda: 2370 Estensione: 15 Qualità: ND	Reddito: 0,00 Valore Contabile: 86,50
Prov.: NA Comune: Giugliano In Campania Foglio: 32 Part.: 875 Sub: R.D.: 0,00	
Scheda: 2371 Estensione: 520 Qualità: ND	Reddito: 0,00 Valore Contabile: 2.998,65
Prov.: NA Comune: Giugliano In Campania Foglio: 32 Part.: 877 Sub: R.D.: 0,00	
Scheda: 2372 Estensione: 40 Qualità: ND	Reddito: 0,00 Valore Contabile: 235,30
Prov.: NA Comune: Giugliano In Campania Foglio: 32 Part.: 879 Sub: R.D.: 0,00	
Scheda: 2373 Estensione: 200 Qualità: ND	Reddito: 0,00 Valore Contabile: 1.791,07
Prov.: NA Comune: Giugliano In Campania Foglio: 32 Part.: 881 Sub: R.D.: 0,00	
Scheda: 2374 Estensione: 3240 Qualità: ND	Reddito: 0,00 Valore Contabile: 25.464,40
Prov.: NA Comune: Giugliano In Campania Foglio: 32 Part.: 883 Sub: R.D.: 0,00	
Scheda: 2375 Estensione: 5720 Qualità: ND	Reddito: 0,00 Valore Contabile: 54.467,04
Prov.: NA Comune: Giugliano In Campania Foglio: 32 Part.: 885 Sub: R.D.: 0,00	
Scheda: 2376 Estensione: 280 Qualità: ND	Reddito: 0,00 Valore Contabile: 2.500,29
Prov.: NA Comune: Giugliano In Campania Foglio: 32 Part.: 887 Sub: R.D.: 0,00	
Scheda: 2377 Estensione: 120 Qualità: ND	Reddito: 0,00 Valore Contabile: 692,00
Prov.: NA Comune: Giugliano In Campania Foglio: 32 Part.: 889 Sub: R.D.: 0,00	
Scheda: 2378 Estensione: 133 Qualità: ND	Reddito: 0,00 Valore Contabile: 1.688,17

Direzione Generale per le Risorse Strumentali Allegato L - Immobili Demaniali - Terreni

Prov.: NA Comune: Giugliano In Campania Foglio: 32 Part.: 891 Sub: R.D.: 0,00	
Scheda: 2379 Estensione: 317 Qualità: ND Reddito: 0,00 Valore Contabile: 2.964,09	
Prov.: NA Comune: Giugliano In Campania Foglio: 32 Part.: 893 Sub: R.D.: 0,00	
Scheda: 2380 Estensione: 730 Qualità: ND Reddito: 0,00 Valore Contabile: 6.825,83	
Prov.: NA Comune: Giugliano In Campania Foglio: 32 Part.: 895 Sub: R.D.: 0,00	
Scheda: 2381 Estensione: 2510 Qualità: ND Reddito: 0,00 Valore Contabile: 15.751,04	
Prov.: NA Comune: Giugliano In Campania Foglio: 32 Part.: 898 Sub: R.D.: 0,00	
Scheda: 2382 Estensione: 1150 Qualità: ND Reddito: 0,00 Valore Contabile: 7.216,61	
Prov.: NA Comune: Giugliano In Campania Foglio: 32 Part.: 901 Sub: R.D.: 0,00	
Scheda: 2383 Estensione: 1600 Qualità: ND Reddito: 0,00 Valore Contabile: 10.040,50	
Prov.: NA Comune: Giugliano In Campania Foglio: 32 Part.: 904 Sub: R.D.: 0,00	
Scheda: 2384 Estensione: 1590 Qualità: ND Reddito: 0,00 Valore Contabile: 23.728,41	
Prov.: NA Comune: Giugliano In Campania Foglio: 32 Part.: 907 Sub: R.D.: 0,00	
Scheda: 2385 Estensione: 1293 Qualità: ND Reddito: 0,00 Valore Contabile: 11.185,05	
Prov.: NA Comune: Giugliano In Campania Foglio: 32 Part.: 910 Sub: R.D.: 0,00	
Scheda: 2386 Estensione: 1296 Qualità: ND Reddito: 0,00 Valore Contabile: 11.211,00	
Prov.: NA Comune: Giugliano In Campania Foglio: 32 Part.: 913 Sub: R.D.: 0,00	
Scheda: 2387 Estensione: 367 Qualità: ND Reddito: 0,00 Valore Contabile: 5.476,94	
Prov.: NA Comune: Giugliano In Campania Foglio: 32 Part.: 916 Sub: R.D.: 0,00	
Scheda: 2388 Estensione: 1600 Qualità: ND Reddito: 0,00 Valore Contabile: 24.868,69	
Prov.: NA Comune: Giugliano In Campania Foglio: 32 Part.: 918 Sub: R.D.: 0,00	
Scheda: 2389 Estensione: 1653 Qualità: ND Reddito: 0,00 Valore Contabile: 29.637,51	
Prov.: NA Comune: Giugliano In Campania Foglio: 32 Part.: 920 Sub: R.D.: 0,00	
Scheda: 2390 Estensione: 2160 Qualità: ND Reddito: 0,00 Valore Contabile: 12.137,15	
Prov.: NA Comune: Giugliano In Campania Foglio: 32 Part.: 922 Sub: R.D.: 0,00	
Scheda: 2391 Estensione: 960 Qualità: ND Reddito: 0,00 Valore Contabile: 8.470,72	
Prov.: NA Comune: Giugliano In Campania Foglio: 32 Part.: 924 Sub: R.D.: 0,00	
Scheda: 2392 Estensione: 960 Qualità: ND Reddito: 0,00 Valore Contabile: 37.184,22	
Prov.: NA Comune: Giugliano In Campania Foglio: 32 Part.: 926 Sub: R.D.: 0,00	
Scheda: 2393 Estensione: 1000 Qualità: ND Reddito: 0,00 Valore Contabile: 3.599,70	
Prov.: NA Comune: Giugliano In Campania Foglio: 32 Part.: 928 Sub: R.D.: 0,00	
Scheda: 2394 Estensione: 160 Qualità: ND Reddito: 0,00 Valore Contabile: 3.044,82	
Prov.: NA Comune: Giugliano In Campania Foglio: 32 Part.: 930 Sub: R.D.: 0,00	
Scheda: 2395 Estensione: 560 Qualità: ND Reddito: 0,00 Valore Contabile: 5.949,17	
Prov.: NA Comune: Giugliano In Campania Foglio: 32 Part.: 932 Sub: R.D.: 0,00	
Scheda: 2396 Estensione: 2700 Qualità: ND Reddito: 0,00 Valore Contabile: 34.368,44	
Prov.: NA Comune: Giugliano In Campania Foglio: 32 Part.: 935 Sub: R.D.: 0,00	
Scheda: 2397 Estensione: 2290 Qualità: ND Reddito: 0,00 Valore Contabile: 19.589,86	
Prov.: NA Comune: Giugliano In Campania Foglio: 32 Part.: 938 Sub: R.D.: 0,00	
Scheda: 2398 Estensione: 2330 Qualità: ND Reddito: 0,00 Valore Contabile: 40.944,71	
Prov.: NA Comune: Giugliano In Campania Foglio: 32 Part.: 941 Sub: R.D.: 0,00	
Scheda: 2399 Estensione: 2300 Qualità: ND Reddito: 0,00 Valore Contabile: 30.373,20	
Prov.: NA Comune: Giugliano In Campania Foglio: 32 Part.: 944 Sub: R.D.: 0,00	
Scheda: 2400 Estensione: 1690 Qualità: ND Reddito: 0,00 Valore Contabile: 19.523,39	

Direzione Generale per le Risorse Strumentali Allegato L - Immobili Demaniali - Terreni

Prov.: NA Comune: Giugliano In Campania Foglio: 32 Part.: 947 Sub: R.D.: 0,00	
Scheda: 2401 Estensione: 1280 Qualità: ND Reddito: 0,00 Valore Contabile: 22.570,00	
Prov.: NA Comune: Giugliano In Campania Foglio: 32 Part.: 950 Sub: R.D.: 0,00	
Scheda: 2402 Estensione: 1640 Qualità: ND Reddito: 0,00 Valore Contabile: 28.299,27	
Prov.: NA Comune: Giugliano In Campania Foglio: 32 Part.: 951 Sub: R.D.: 0,00	
Scheda: 2403 Estensione: 760 Qualità: ND Reddito: 0,00 Valore Contabile: 4.470,66	
Prov.: NA Comune: Giugliano In Campania Foglio: 32 Part.: 953 Sub: R.D.: 0,00	
Scheda: 2213 Estensione: 2380 Qualità: ND Reddito: 0,00 Valore Contabile: 41.068,45	
Prov.: NA Comune: Giugliano In Campania Foglio: 32 Part.: 955 Sub: R.D.: 0,00	
Scheda: 2404 Estensione: 1270 Qualità: ND Reddito: 0,00 Valore Contabile: 13.147,61	
Prov.: NA Comune: Giugliano In Campania Foglio: 32 Part.: 957 Sub: R.D.: 0,00	
Scheda: 2214 Estensione: 3055 Qualità: ND Reddito: 0,00 Valore Contabile: 53.868,23	
Prov.: NA Comune: Giugliano In Campania Foglio: 32 Part.: 959 Sub: R.D.: 20,89	
Scheda: 2215 Estensione: 1050 Qualità: ND Reddito: 0,00 Valore Contabile: 15.340,54	
Prov.: NA Comune: Giugliano In Campania Foglio: 32 Part.: 962 Sub: R.D.: 0,00	
Scheda: 2405 Estensione: 2062 Qualità: ND Reddito: 0,00 Valore Contabile: 44.201,06	
Prov.: NA Comune: Giugliano In Campania Foglio: 32 Part.: 963 Sub: R.D.: 0,00	
Scheda: 2406 Estensione: 12528 Qualità: ND Reddito: 0,00 Valore Contabile: 268.550,40	
Prov.: NA Comune: Giugliano In Campania Foglio: 32 Part.: 966 Sub: R.D.: 0,00	
Scheda: 2407 Estensione: 185 Qualità: ND Reddito: 0,00 Valore Contabile: 2.871,69	
Prov.: NA Comune: Giugliano In Campania Foglio: 32 Part.: 968 Sub: R.D.: 0,00	
Scheda: 2408 Estensione: 1815 Qualità: ND Reddito: 0,00 Valore Contabile: 28.173,57	
Prov.: NA Comune: Giugliano In Campania Foglio: 32 Part.: 970 Sub: R.D.: 0,00	
Scheda: 2409 Estensione: 496 Qualità: ND Reddito: 0,00 Valore Contabile: 10.632,26	
Prov.: NA Comune: Giugliano In Campania Foglio: 32 Part.: 972 Sub: R.D.: 0,00	
Scheda: 2410 Estensione: 800 Qualità: ND Reddito: 0,00 Valore Contabile: 14.117,87	
Prov.: NA Comune: Giugliano In Campania Foglio: 32 Part.: 975 Sub: R.D.: 0,00	
Scheda: 2411 Estensione: 160 Qualità: ND Reddito: 0,00 Valore Contabile: 10.861,77	
Prov.: NA Comune: Giugliano In Campania Foglio: 32 Part.: 977 Sub: R.D.: 0,00	
Scheda: 2412 Estensione: 2200 Qualità: ND Reddito: 0,00 Valore Contabile: 14.934,94	
Prov.: NA Comune: Giugliano In Campania Foglio: 32 Part.: 979 Sub: R.D.: 0,00	
Scheda: 2413 Estensione: 3440 Qualità: ND Reddito: 0,00 Valore Contabile: 38.784,62	
Prov.: NA Comune: Giugliano In Campania Foglio: 32 Part.: 982 Sub: R.D.: 0,00	
Scheda: 2414 Estensione: 960 Qualità: ND Reddito: 0,00 Valore Contabile: 18.964,30	
Prov.: NA Comune: Giugliano In Campania Foglio: 32 Part.: 984 Sub: R.D.: 0,00	
Scheda: 2415 Estensione: 460 Qualità: ND Reddito: 0,00 Valore Contabile: 10.093,94	
Prov.: NA Comune: Giugliano In Campania Foglio: 32 Part.: 986 Sub: R.D.: 0,00	
Scheda: 2416 Estensione: 440 Qualità: ND Reddito: 0,00 Valore Contabile: 7.343,26	
Prov.: NA Comune: Giugliano In Campania Foglio: 32 Part.: 995 Sub: R.D.: 0,00	
Scheda: 2417 Estensione: 790 Qualità: ND Reddito: 0,00 Valore Contabile: 17.270,68	
Prov.: NA Comune: Giugliano In Campania Foglio: 33 Part.: 102 Sub: R.D.: 0,00	
Scheda: 2418 Estensione: 3320 Qualità: ND Reddito: 0,00 Valore Contabile: 27.471,56	
Prov.: NA Comune: Giugliano In Campania Foglio: 33 Part.: 152 Sub: R.D.: 0,00	
Scheda: 2419 Estensione: 2014 Qualità: ND Reddito: 0,00 Valore Contabile: 33.685,07	

Direzione Generale per le Risorse Strumentali Allegato L - Immobili Demaniali - Terreni

Prov.: NA Comune: Giugliano In Campania Foglio: 33 Part.: 233 Sub: R.D.: 0,00	
Scheda: 2420 Estensione: 600 Qualità: ND Reddito: 0,00 Valore Contabile: 5.017,64	
Prov.: NA Comune: Giugliano In Campania Foglio: 33 Part.: 234 Sub: R.D.: 0,00	
Scheda: 2421 Estensione: 600 Qualità: ND Reddito: 0,00 Valore Contabile: 5.017,64	
Prov.: NA Comune: Giugliano In Campania Foglio: 33 Part.: 235 Sub: R.D.: 0,00	
Scheda: 2422 Estensione: 509 Qualità: ND Reddito: 0,00 Valore Contabile: 5.017,64	
Prov.: NA Comune: Giugliano In Campania Foglio: 33 Part.: 238 Sub: R.D.: 0,00	
Scheda: 2423 Estensione: 600 Qualità: ND Reddito: 0,00 Valore Contabile: 10.035,27	
Prov.: NA Comune: Giugliano In Campania Foglio: 33 Part.: 245 Sub: R.D.: 0,00	
Scheda: 2424 Estensione: 1200 Qualità: ND Reddito: 0,00 Valore Contabile: 22.430,55	
Prov.: NA Comune: Giugliano In Campania Foglio: 33 Part.: 250 Sub: R.D.: 0,00	
Scheda: 2425 Estensione: 1000 Qualità: ND Reddito: 0,00 Valore Contabile: 9.538,35	
Prov.: NA Comune: Giugliano In Campania Foglio: 33 Part.: 251 Sub: R.D.: 0,00	
Scheda: 2426 Estensione: 1000 Qualità: ND Reddito: 0,00 Valore Contabile: 12.318,36	
Prov.: NA Comune: Giugliano In Campania Foglio: 33 Part.: 268 Sub: R.D.: 0,00	
Scheda: 2427 Estensione: 800 Qualità: ND Reddito: 0,00 Valore Contabile: 13.026,10	
Prov.: NA Comune: Giugliano In Campania Foglio: 33 Part.: 269 Sub: R.D.: 0,00	
Scheda: 2428 Estensione: 700 Qualità: ND Reddito: 0,00 Valore Contabile: 10.822,20	
Prov.: NA Comune: Giugliano In Campania Foglio: 33 Part.: 270 Sub: R.D.: 0,00	
Scheda: 2429 Estensione: 600 Qualità: ND Reddito: 0,00 Valore Contabile: 7.007,31	
Prov.: NA Comune: Giugliano In Campania Foglio: 33 Part.: 274 Sub: R.D.: 0,00	
Scheda: 2430 Estensione: 132 Qualità: ND Reddito: 0,00 Valore Contabile: 1.509,78	
Prov.: NA Comune: Giugliano In Campania Foglio: 33 Part.: 275 Sub: R.D.: 0,00	
Scheda: 2431 Estensione: 255 Qualità: ND Reddito: 0,00 Valore Contabile: 4.726,59	
Prov.: NA Comune: Giugliano In Campania Foglio: 33 Part.: 276 Sub: R.D.: 0,00	
Scheda: 2432 Estensione: 645 Qualità: ND Reddito: 0,00 Valore Contabile: 7.377,34	
Prov.: NA Comune: Giugliano In Campania Foglio: 33 Part.: 288 Sub: R.D.: 0,00	
Scheda: 2433 Estensione: 255 Qualità: ND Reddito: 0,00 Valore Contabile: 4.405,41	
Prov.: NA Comune: Giugliano In Campania Foglio: 33 Part.: 294 Sub: R.D.: 0,00	
Scheda: 2434 Estensione: 315 Qualità: ND Reddito: 0,00 Valore Contabile: 2.634,26	
Prov.: NA Comune: Giugliano In Campania Foglio: 33 Part.: 298 Sub: R.D.: 0,00	
Scheda: 2435 Estensione: 330 Qualità: ND Reddito: 0,00 Valore Contabile: 3.259,49	
Prov.: NA Comune: Giugliano In Campania Foglio: 33 Part.: 302 Sub: R.D.: 0,00	
Scheda: 2436 Estensione: 2295 Qualità: ND Reddito: 0,00 Valore Contabile: 20.561,45	
Prov.: NA Comune: Giugliano In Campania Foglio: 33 Part.: 307 Sub: R.D.: 0,00	
Scheda: 2437 Estensione: 1420 Qualità: ND Reddito: 0,00 Valore Contabile: 15.793,67	
Prov.: NA Comune: Giugliano In Campania Foglio: 33 Part.: 309 Sub: R.D.: 0,00	
Scheda: 2438 Estensione: 1050 Qualità: ND Reddito: 0,00 Valore Contabile: 11.678,19	
Prov.: NA Comune: Giugliano In Campania Foglio: 33 Part.: 320 Sub: R.D.: 0,00	
Scheda: 2439 Estensione: 690 Qualità: ND Reddito: 0,00 Valore Contabile: 11.920,51	
Prov.: NA Comune: Giugliano In Campania Foglio: 33 Part.: 322 Sub: R.D.: 0,00	
Scheda: 2440 Estensione: 980 Qualità: ND Reddito: 0,00 Valore Contabile: 8.195,47	
Prov.: NA Comune: Giugliano In Campania Foglio: 33 Part.: 324 Sub: R.D.: 0,00	
Scheda: 2441 Estensione: 20 Qualità: ND Reddito: 0,00 Valore Contabile: 167,25	

Direzione Generale per le Risorse Strumentali Allegato L - Immobili Demaniali - Terreni

Prov.: NA Comune: Giugliano In Campania Foglio: 33 Part.: 334 Sub: R.D.: 0,00	
Scheda: 2442 Estensione: 1250 Qualità: ND Reddito: 0,00 Valore Contabile: 20.597,99	
Prov.: NA Comune: Giugliano In Campania Foglio: 33 Part.: 350 Sub: R.D.: 0,00	
Scheda: 2443 Estensione: 4429 Qualità: ND Reddito: 0,00 Valore Contabile: 59.079,01	
Prov.: NA Comune: Giugliano In Campania Foglio: 33 Part.: 351 Sub: R.D.: 0,00	
Scheda: 2444 Estensione: 220 Qualità: ND Reddito: 0,00 Valore Contabile: 2.934,61	
Prov.: NA Comune: Giugliano In Campania Foglio: 33 Part.: 352 Sub: R.D.: 0,00	
Scheda: 2445 Estensione: 25 Qualità: ND Reddito: 0,00 Valore Contabile: 333,48	
Prov.: NA Comune: Giugliano In Campania Foglio: 33 Part.: 485 Sub: R.D.: 13,57	
Scheda: 2446 Estensione: 430 Qualità: Frutteto Reddito: 1.676,93 Valore Contabile: 2.205,12	
Prov.: NA Comune: Giugliano In Campania Foglio: 33 Part.: 542 Sub: R.D.: 0,00	
Scheda: 2447 Estensione: 600 Qualità: ND Reddito: 3.362,73 Valore Contabile: 6.321,43	
Prov.: NA Comune: Giugliano In Campania Foglio: 33 Part.: 70 Sub: R.D.: 0,00	
Scheda: 1370 Estensione: 0 Qualità: ND Reddito: 0,00 Valore Contabile: 0,00	
Prov.: NA Comune: Giugliano In Campania Foglio: 33 Part.: 88 Sub: R.D.: 0,00	
Scheda: 2448 Estensione: 3492 Qualità: ND Reddito: 0,00 Valore Contabile: 59.763,09	
Prov.: NA Comune: Giugliano In Campania Foglio: 33 Part.: 89 Sub: R.D.: 0,00	
Scheda: 2449 Estensione: 312 Qualità: ND Reddito: 0,00 Valore Contabile: 5.783,12	
Prov.: NA Comune: Giugliano In Campania Foglio: 34 Part.: 46 Sub: R.D.: 0,00	
Scheda: 2450 Estensione: 2521 Qualità: ND Reddito: 0,00 Valore Contabile: 53.121,10	
Prov.: NA Comune: Giugliano In Campania Foglio: 34 Part.: 638 Sub: R.D.: 0,00	
Scheda: 2451 Estensione: 310 Qualità: ND Reddito: 0,00 Valore Contabile: 5.945,44	
Prov.: NA Comune: Giugliano In Campania Foglio: 34 Part.: 670 Sub: R.D.: 0,00	
Scheda: 2452 Estensione: 11310 Qualità: ND Reddito: 0,00 Valore Contabile: 95.563,54	
Prov.: NA Comune: Giugliano In Campania Foglio: 34 Part.: 673 Sub: R.D.: 0,00	
Scheda: 2453 Estensione: 180 Qualità: ND Reddito: 0,00 Valore Contabile: 1.520,91	
Prov.: NA Comune: Giugliano In Campania Foglio: 34 Part.: 674 Sub: R.D.: 0,00	
Scheda: 2454 Estensione: 400 Qualità: ND Reddito: 0,00 Valore Contabile: 3.379,79	
Prov.: NA Comune: Giugliano In Campania Foglio: 34 Part.: 675 Sub: R.D.: 0,00	
Scheda: 2455 Estensione: 260 Qualità: ND Reddito: 0,00 Valore Contabile: 2.196,86	
Prov.: NA Comune: Giugliano In Campania Foglio: 34 Part.: 677 Sub: R.D.: 0,00	
Scheda: 2456 Estensione: 180 Qualità: ND Reddito: 0,00 Valore Contabile: 1.520,91	
Prov.: NA Comune: Giugliano In Campania Foglio: 34 Part.: 678 Sub: R.D.: 0,00	
Scheda: 2457 Estensione: 70 Qualità: ND Reddito: 0,00 Valore Contabile: 591,46	
Prov.: NA Comune: Giugliano In Campania Foglio: 34 Part.: 680 Sub: R.D.: 0,00	
Scheda: 2458 Estensione: 4650 Qualità: ND Reddito: 0,00 Valore Contabile: 39.451,66	
Prov.: NA Comune: Giugliano In Campania Foglio: 34 Part.: 685 Sub: R.D.: 0,00	
Scheda: 2459 Estensione: 305 Qualità: ND Reddito: 0,00 Valore Contabile: 2.550,63	
Prov.: NA Comune: Giugliano In Campania Foglio: 34 Part.: 687 Sub: R.D.: 0,00	
Scheda: 2460 Estensione: 20 Qualità: ND Reddito: 0,00 Valore Contabile: 167,25	
Prov.: NA Comune: Giugliano In Campania Foglio: 34 Part.: 706 Sub: R.D.: 0,00	
Scheda: 2461 Estensione: 3335 Qualità: ND Reddito: 0,00 Valore Contabile: 57.623,68	
Prov.: NA Comune: Giugliano In Campania Foglio: 34 Part.: 707 Sub: R.D.: 0,00	
Scheda: 2462 Estensione: 5 Qualità: ND Reddito: 0,00 Valore Contabile: 86,39	

Direzione Generale per le Risorse Strumentali Allegato L - Immobili Demaniali - Terreni

Prov.: NA Comune: Giugliano In Campania Foglio: 36	Part.: 333	Sub:	R.D.: 0,00
Scheda: 2463 Estensione: 2325 Qualità: ND	Reddito: 0,00	Valore Contabile: 21.270,44	
Prov.: NA Comune: Giugliano In Campania Foglio: 36	Part.: 335	Sub:	R.D.: 0,00
Scheda: 2464 Estensione: 1095 Qualità: ND	Reddito: 0,00	Valore Contabile: 1.783,97	
Prov.: NA Comune: Giugliano In Campania Foglio: 36	Part.: 337	Sub:	R.D.: 0,00
Scheda: 2465 Estensione: 2065 Qualità: ND	Reddito: 0,00	Valore Contabile: 18.891,81	
Prov.: NA Comune: Giugliano In Campania Foglio: 36	Part.: 339	Sub:	R.D.: 0,00
Scheda: 2466 Estensione: 50 Qualità: ND	Reddito: 0,00	Valore Contabile: 457,43	
Prov.: NA Comune: Giugliano In Campania Foglio: 37	Part.: 1495	Sub:	R.D.: 0,00
Scheda: 2467 Estensione: 80 Qualità: ND	Reddito: 0,00	Valore Contabile: 1.755,66	
Prov.: NA Comune: Giugliano In Campania Foglio: 37	Part.: 62	Sub:	R.D.: 0,00
Scheda: 2216 Estensione: 1450 Qualità: ND	Reddito: 0,00	Valore Contabile: 15.863,93	
Prov.: NA Comune: Giugliano In Campania Foglio: 37	Part.: 69	Sub:	R.D.: 0,00
Scheda: 2468 Estensione: 3280 Qualità: ND	Reddito: 0,00	Valore Contabile: 35.885,31	
Prov.: NA Comune: Giugliano In Campania Foglio: 37	Part.: 70	Sub:	R.D.: 0,00
Scheda: 2469 Estensione: 1430 Qualità: ND	Reddito: 0,00	Valore Contabile: 15.645,12	
Prov.: NA Comune: Giugliano In Campania Foglio: 37	Part.: 71	Sub:	R.D.: 0,00
Scheda: 2470 Estensione: 1400 Qualità: ND	Reddito: 0,00	Valore Contabile: 15.316,90	
Prov.: NA Comune: Giugliano In Campania Foglio: 37	Part.: 73	Sub:	R.D.: 0,00
Scheda: 2471 Estensione: 770 Qualità: ND	Reddito: 0,00	Valore Contabile: 10.644,08	
Prov.: NA Comune: Giugliano In Campania Foglio: 37	Part.: 75	Sub:	R.D.: 0,00
Scheda: 2472 Estensione: 250 Qualità: ND	Reddito: 0,00	Valore Contabile: 2.735,16	
Prov.: NA Comune: Giugliano In Campania Foglio: 37	Part.: 77	Sub:	R.D.: 0,00
Scheda: 2473 Estensione: 300 Qualità: ND	Reddito: 0,00	Valore Contabile: 3.282,19	
Prov.: NA Comune: Giugliano In Campania Foglio: 37	Part.: 79	Sub:	R.D.: 0,00
Scheda: 2474 Estensione: 1780 Qualità: ND	Reddito: 0,00	Valore Contabile: 17.347,06	
Prov.: NA Comune: Giugliano In Campania Foglio: 37	Part.: 81	Sub:	R.D.: 0,00
Scheda: 2475 Estensione: 730 Qualità: ND	Reddito: 0,00	Valore Contabile: 10.091,14	
Prov.: NA Comune: Giugliano In Campania Foglio: 37	Part.: 83	Sub:	R.D.: 0,00
Scheda: 2476 Estensione: 250 Qualità: ND	Reddito: 0,00	Valore Contabile: 1.059,27	
Prov.: NA Comune: Giugliano In Campania Foglio: 37	Part.: 87	Sub:	R.D.: 0,00
Scheda: 2477 Estensione: 760 Qualità: ND	Reddito: 0,00	Valore Contabile: 8.314,89	
Prov.: NA Comune: Giugliano In Campania Foglio: 37	Part.: 89	Sub:	R.D.: 0,00
Scheda: 2478 Estensione: 880 Qualità: ND	Reddito: 0,00	Valore Contabile: 12.164,67	
Prov.: NA Comune: Giugliano In Campania Foglio: 38	Part.: 10	Sub:	R.D.: 0,00
Scheda: 2479 Estensione: 11354 Qualità: ND	Reddito: 0,00	Valore Contabile: 91.212,21	
Prov.: NA Comune: Giugliano In Campania Foglio: 38	Part.: 130	Sub:	R.D.: 0,00
Scheda: 3052 Estensione: 45 Qualità: ND	Reddito: 0,00	Valore Contabile: 52,00	
Prov.: NA Comune: Giugliano In Campania Foglio: 38	Part.: 131	Sub:	R.D.: 0,00
Scheda: 2480 Estensione: 162 Qualità: ND	Reddito: 0,00	Valore Contabile: 2.451,77	
Prov.: NA Comune: Giugliano In Campania Foglio: 38	Part.: 166	Sub:	R.D.: 0,00
Scheda: 2481 Estensione: 1300 Qualità: ND	Reddito: 0,00	Valore Contabile: 11.533,59	
Prov.: NA Comune: Giugliano In Campania Foglio: 38	Part.: 167	Sub:	R.D.: 0,00
Scheda: 2482 Estensione: 1500 Qualità: ND	Reddito: 0,00	Valore Contabile: 13.307,98	

Direzione Generale per le Risorse Strumentali Allegato L - Immobili Demaniali - Terreni

Prov.: NA Comune: Giugliano In Campania Foglio: 38	Part.: 168	Sub:	R.D.: 0,00
Scheda: 2483 Estensione: 2300 Qualità: ND	Reddito: 0,00	Valore Contabile: 20.405,58	
Prov.: NA Comune: Giugliano In Campania Foglio: 38	Part.: 170	Sub:	R.D.: 0,00
Scheda: 2484 Estensione: 2370 Qualità: ND	Reddito: 0,00	Valore Contabile: 44.719,53	
Prov.: NA Comune: Giugliano In Campania Foglio: 38	Part.: 172	Sub:	R.D.: 0,00
Scheda: 2485 Estensione: 1350 Qualità: ND	Reddito: 0,00	Valore Contabile: 14.614,16	
Prov.: NA Comune: Giugliano In Campania Foglio: 38	Part.: 174	Sub:	R.D.: 0,00
Scheda: 2486 Estensione: 5630 Qualità: ND	Reddito: 0,00	Valore Contabile: 210.946,82	
Prov.: NA Comune: Giugliano In Campania Foglio: 38	Part.: 176	Sub:	R.D.: 0,00
Scheda: 2487 Estensione: 770 Qualità: ND	Reddito: 0,00	Valore Contabile: 10.008,05	
Prov.: NA Comune: Giugliano In Campania Foglio: 38	Part.: 178	Sub:	R.D.: 0,00
Scheda: 2488 Estensione: 113 Qualità: ND	Reddito: 0,00	Valore Contabile: 1.815,57	
Prov.: NA Comune: Giugliano In Campania Foglio: 38	Part.: 179	Sub:	R.D.: 0,00
Scheda: 2489 Estensione: 10 Qualità: ND	Reddito: 0,00	Valore Contabile: 160,67	
Prov.: NA Comune: Giugliano In Campania Foglio: 38	Part.: 181	Sub:	R.D.: 0,00
Scheda: 2490 Estensione: 81 Qualità: ND	Reddito: 0,00	Valore Contabile: 1.205,02	
Prov.: NA Comune: Giugliano In Campania Foglio: 38	Part.: 183	Sub:	R.D.: 0,00
Scheda: 2491 Estensione: 110 Qualità: ND	Reddito: 0,00	Valore Contabile: 6.263,49	
Prov.: NA Comune: Giugliano In Campania Foglio: 38	Part.: 185	Sub:	R.D.: 0,00
Scheda: 2492 Estensione: 9320 Qualità: ND	Reddito: 0,00	Valore Contabile: 82.686,95	
Prov.: NA Comune: Giugliano In Campania Foglio: 38	Part.: 187	Sub:	R.D.: 0,00
Scheda: 2493 Estensione: 1277 Qualità: ND	Reddito: 0,00	Valore Contabile: 10.903,37	
Prov.: NA Comune: Giugliano In Campania Foglio: 38	Part.: 189	Sub:	R.D.: 0,00
Scheda: 2494 Estensione: 1320 Qualità: ND	Reddito: 0,00	Valore Contabile: 11.711,03	
Prov.: NA Comune: Giugliano In Campania Foglio: 38	Part.: 191	Sub:	R.D.: 0,00
Scheda: 2495 Estensione: 2500 Qualità: ND	Reddito: 0,00	Valore Contabile: 39.937,23	
Prov.: NA Comune: Giugliano In Campania Foglio: 38	Part.: 193	Sub:	R.D.: 0,00
Scheda: 2496 Estensione: 179 Qualità: ND	Reddito: 0,00	Valore Contabile: 2.683,08	
Prov.: NA Comune: Giugliano In Campania Foglio: 38	Part.: 195	Sub:	R.D.: 0,00
Scheda: 2497 Estensione: 1360 Qualità: ND	Reddito: 0,00	Valore Contabile: 51.546,55	
Prov.: NA Comune: Giugliano In Campania Foglio: 38	Part.: 196	Sub:	R.D.: 0,00
Scheda: 2498 Estensione: 180 Qualità: ND	Reddito: 0,00	Valore Contabile: 6.822,34	
Prov.: NA Comune: Giugliano In Campania Foglio: 38	Part.: 198	Sub:	R.D.: 0,00
Scheda: 2499 Estensione: 2026 Qualità: ND	Reddito: 0,00	Valore Contabile: 38.173,00	
Prov.: NA Comune: Giugliano In Campania Foglio: 38	Part.: 200	Sub:	R.D.: 0,00
Scheda: 2500 Estensione: 13881 Qualità: ND	Reddito: 0,00	Valore Contabile: 150.266,00	
Prov.: NA Comune: Giugliano In Campania Foglio: 38	Part.: 202	Sub:	R.D.: 0,00
Scheda: 2501 Estensione: 505 Qualità: ND	Reddito: 0,00	Valore Contabile: 9.676,18	
Prov.: NA Comune: Giugliano In Campania Foglio: 38	Part.: 206	Sub:	R.D.: 0,00
Scheda: 2502 Estensione: 560 Qualità: ND	Reddito: 0,00	Valore Contabile: 9.396,28	
Prov.: NA Comune: Giugliano In Campania Foglio: 38	Part.: 208	Sub:	R.D.: 0,00
Scheda: 2503 Estensione: 650 Qualità: ND	Reddito: 0,00	Valore Contabile: 16.260,97	
Prov.: NA Comune: Giugliano In Campania Foglio: 38	Part.: 212	Sub:	R.D.: 0,00
Scheda: 2504 Estensione: 711 Qualità: ND	Reddito: 0,00	Valore Contabile: 10.760,55	

Direzione Generale per le Risorse Strumentali Allegato L - Immobili Demaniali - Terreni

Prov.: NA Comune: Giugliano In Campania Foglio: 38	Part.: 214	Sub:	R.D.: 0,00
Scheda: 2505 Estensione: 1230 Qualità: ND	Reddito: 0,00	Valore Contabile: 22.167,42	
Prov.: NA Comune: Giugliano In Campania Foglio: 38	Part.: 216	Sub:	R.D.: 0,00
Scheda: 2506 Estensione: 136 Qualità: ND	Reddito: 0,00	Valore Contabile: 2.185,11	
Prov.: NA Comune: Giugliano In Campania Foglio: 38	Part.: 218	Sub:	R.D.: 0,00
Scheda: 2507 Estensione: 45 Qualità: ND	Reddito: 0,00	Valore Contabile: 1.908,28	
Prov.: NA Comune: Giugliano In Campania Foglio: 38	Part.: 220	Sub:	R.D.: 0,00
Scheda: 2508 Estensione: 92 Qualità: ND	Reddito: 0,00	Valore Contabile: 1.716,22	
Prov.: NA Comune: Giugliano In Campania Foglio: 38	Part.: 222	Sub:	R.D.: 0,00
Scheda: 2509 Estensione: 4 Qualità: ND	Reddito: 0,00	Valore Contabile: 75,37	
Prov.: NA Comune: Giugliano In Campania Foglio: 38	Part.: 224	Sub:	R.D.: 0,00
Scheda: 2510 Estensione: 306 Qualità: ND	Reddito: 0,00	Valore Contabile: 5.765,52	
Prov.: NA Comune: Giugliano In Campania Foglio: 38	Part.: 226	Sub:	R.D.: 0,00
Scheda: 2511 Estensione: 302 Qualità: ND	Reddito: 0,00	Valore Contabile: 3.269,24	
Prov.: NA Comune: Giugliano In Campania Foglio: 38	Part.: 228	Sub:	R.D.: 0,00
Scheda: 2512 Estensione: 1416 Qualità: ND	Reddito: 0,00	Valore Contabile: 26.679,65	
Prov.: NA Comune: Giugliano In Campania Foglio: 38	Part.: 230	Sub:	R.D.: 0,00
Scheda: 2513 Estensione: 1497 Qualità: ND	Reddito: 0,00	Valore Contabile: 16.205,48	
Prov.: NA Comune: Giugliano In Campania Foglio: 38	Part.: 59	Sub:	R.D.: 0,00
Scheda: 2514 Estensione: 100 Qualità: ND	Reddito: 0,00	Valore Contabile: 935,05	
Prov.: NA Comune: Giugliano In Campania Foglio: 38	Part.: 62	Sub:	R.D.: 0,00
Scheda: 2515 Estensione: 4 Qualità: ND	Reddito: 0,00	Valore Contabile: 34,15	
Prov.: NA Comune: Giugliano In Campania Foglio: 38	Part.: 65	Sub:	R.D.: 0,00
Scheda: 2516 Estensione: 905 Qualità: ND	Reddito: 0,00	Valore Contabile: 11.762,70	
Prov.: NA Comune: Giugliano In Campania Foglio: 39	Part.: 269	Sub:	R.D.: 0,00
Scheda: 2517 Estensione: 60 Qualità: ND	Reddito: 0,00	Valore Contabile: 670,12	
Prov.: NA Comune: Giugliano In Campania Foglio: 39	Part.: 271	Sub:	R.D.: 0,00
Scheda: 2518 Estensione: 1360 Qualità: ND	Reddito: 0,00	Valore Contabile: 24.554,09	
Prov.: NA Comune: Giugliano In Campania Foglio: 39	Part.: 275	Sub:	R.D.: 0,00
Scheda: 2519 Estensione: 7600 Qualità: ND	Reddito: 0,00	Valore Contabile: 66.531,10	
Prov.: NA Comune: Giugliano In Campania Foglio: 39	Part.: 277	Sub:	R.D.: 0,00
Scheda: 2520 Estensione: 305 Qualità: ND	Reddito: 0,00	Valore Contabile: 5.506,62	
Prov.: NA Comune: Giugliano In Campania Foglio: 39	Part.: 279	Sub:	R.D.: 0,00
Scheda: 2521 Estensione: 944 Qualità: ND	Reddito: 0,00	Valore Contabile: 14.157,81	
Prov.: NA Comune: Giugliano In Campania Foglio: 39	Part.: 281	Sub:	R.D.: 0,00
Scheda: 2522 Estensione: 20180 Qualità: ND	Reddito: 0,00	Valore Contabile: 364.339,41	
Prov.: NA Comune: Giugliano In Campania Foglio: 39	Part.: 283	Sub:	R.D.: 0,00
Scheda: 2523 Estensione: 170 Qualità: ND	Reddito: 0,00	Valore Contabile: 9.512,86	
Prov.: NA Comune: Giugliano In Campania Foglio: 39	Part.: 287	Sub:	R.D.: 0,00
Scheda: 2524 Estensione: 800 Qualità: ND	Reddito: 0,00	Valore Contabile: 14.443,58	
Prov.: NA Comune: Giugliano In Campania Foglio: 39	Part.: 293	Sub:	R.D.: 0,00
Scheda: 2525 Estensione: 60 Qualità: ND	Reddito: 0,00	Valore Contabile: 670,12	
Prov.: NA Comune: Giugliano In Campania Foglio: 39	Part.: 295	Sub:	R.D.: 0,00
Scheda: 2526 Estensione: 85 Qualità: ND	Reddito: 0,00	Valore Contabile: 1.534,63	

Direzione Generale per le Risorse Strumentali Allegato L - Immobili Demaniali - Terreni

Prov.: NA Comune: Giugliano In Campania Foglio: 39 Part.: 297 Sub: R.D.: 0,00	
Scheda: 2527 Estensione: 10 Qualità: ND	Reddito: 0,00 Valore Contabile: 180,54
Prov.: NA Comune: Giugliano In Campania Foglio: 39 Part.: 299 Sub: R.D.: 0,00	
Scheda: 2528 Estensione: 130 Qualità: ND	Reddito: 0,00 Valore Contabile: 1.451,92
Prov.: NA Comune: Giugliano In Campania Foglio: 39 Part.: 302 Sub: R.D.: 0,00	
Scheda: 2529 Estensione: 131 Qualità: ND	Reddito: 0,00 Valore Contabile: 1.463,09
Prov.: NA Comune: Giugliano In Campania Foglio: 39 Part.: 344 Sub: R.D.: 0,00	
Scheda: 2530 Estensione: 215 Qualità: ND	Reddito: 0,00 Valore Contabile: 3.881,71
Prov.: NA Comune: Giugliano In Campania Foglio: 39 Part.: 346 Sub: R.D.: 0,00	
Scheda: 2531 Estensione: 25 Qualità: ND	Reddito: 0,00 Valore Contabile: 451,36
Prov.: NA Comune: Giugliano In Campania Foglio: 39 Part.: 69 Sub: R.D.: 0,00	
Scheda: 2532 Estensione: 6905 Qualità: ND	Reddito: 0,00 Valore Contabile: 103.558,99
Prov.: NA Comune: Giugliano In Campania Foglio: 40 Part.: 12 Sub: R.D.: 0,00	
Scheda: 2533 Estensione: 3600 Qualità: ND	Reddito: 0,00 Valore Contabile: 64.996,13
Prov.: NA Comune: Giugliano In Campania Foglio: 40 Part.: 15 Sub: R.D.: 0,00	
Scheda: 2534 Estensione: 100 Qualità: ND	Reddito: 0,00 Valore Contabile: 3.237,60
Prov.: NA Comune: Giugliano In Campania Foglio: 40 Part.: 230 Sub: R.D.: 0,00	
Scheda: 2535 Estensione: 242 Qualità: ND	Reddito: 0,00 Valore Contabile: 4.526,05
Prov.: NA Comune: Giugliano In Campania Foglio: 40 Part.: 431 Sub: R.D.: 0,00	
Scheda: 2536 Estensione: 17510 Qualità: ND	Reddito: 0,00 Valore Contabile: 143.537,34
Prov.: NA Comune: Giugliano In Campania Foglio: 40 Part.: 434 Sub: R.D.: 0,00	
Scheda: 2537 Estensione: 88 Qualità: ND	Reddito: 0,00 Valore Contabile: 2.849,09
Prov.: NA Comune: Giugliano In Campania Foglio: 40 Part.: 436 Sub: R.D.: 0,00	
Scheda: 2538 Estensione: 220 Qualità: ND	Reddito: 0,00 Valore Contabile: 7.122,71
Prov.: NA Comune: Giugliano In Campania Foglio: 40 Part.: 438 Sub: R.D.: 0,00	
Scheda: 2539 Estensione: 141 Qualità: ND	Reddito: 0,00 Valore Contabile: 742,77
Prov.: NA Comune: Giugliano In Campania Foglio: 40 Part.: 439 Sub: R.D.: 0,00	
Scheda: 2540 Estensione: 278 Qualità: ND	Reddito: 0,00 Valore Contabile: 1.464,47
Prov.: NA Comune: Giugliano In Campania Foglio: 40 Part.: 443 Sub: R.D.: 0,00	
Scheda: 2541 Estensione: 2120 Qualità: ND	Reddito: 0,00 Valore Contabile: 20.410,87
Prov.: NA Comune: Giugliano In Campania Foglio: 40 Part.: 444 Sub: R.D.: 0,00	
Scheda: 2542 Estensione: 1580 Qualità: ND	Reddito: 0,00 Valore Contabile: 15.211,88
Prov.: NA Comune: Giugliano In Campania Foglio: 40 Part.: 450 Sub: R.D.: 0,00	
Scheda: 2543 Estensione: 872 Qualità: ND	Reddito: 0,00 Valore Contabile: 7.589,05
Prov.: NA Comune: Giugliano In Campania Foglio: 40 Part.: 452 Sub: R.D.: 0,00	
Scheda: 2544 Estensione: 2110 Qualità: ND	Reddito: 0,00 Valore Contabile: 20.314,59
Prov.: NA Comune: Giugliano In Campania Foglio: 40 Part.: 460 Sub: R.D.: 0,00	
Scheda: 2545 Estensione: 4 Qualità: ND	Reddito: 0,00 Valore Contabile: 21,07
Prov.: NA Comune: Giugliano In Campania Foglio: 40 Part.: 465 Sub: R.D.: 0,00	
Scheda: 2546 Estensione: 960 Qualità: ND	Reddito: 0,00 Valore Contabile: 9.242,66
Prov.: NA Comune: Giugliano In Campania Foglio: 40 Part.: 477 Sub: R.D.: 0,00	
Scheda: 2547 Estensione: 5755 Qualità: ND	Reddito: 0,00 Valore Contabile: 54.072,81
Prov.: NA Comune: Giugliano In Campania Foglio: 40 Part.: 480 Sub: R.D.: 0,00	
Scheda: 2548 Estensione: 175 Qualità: ND	Reddito: 0,00 Valore Contabile: 1.644,26

Direzione Generale per le Risorse Strumentali Allegato L - Immobili Demaniali - Terreni

Prov.: NA Comune: Giugliano In Campania Foglio: 40 Part.: 481 Sub: R.D.: 0,00	
Scheda: 2549 Estensione: 100 Qualità: ND Reddito: 0,00 Valore Contabile: 939,58	
Prov.: NA Comune: Giugliano In Campania Foglio: 40 Part.: 484 Sub: R.D.: 0,00	
Scheda: 2550 Estensione: 11750 Qualità: ND Reddito: 0,00 Valore Contabile: 102.260,71	
Prov.: NA Comune: Giugliano In Campania Foglio: 40 Part.: 485 Sub: R.D.: 0,00	
Scheda: 2551 Estensione: 750 Qualità: ND Reddito: 0,00 Valore Contabile: 6.527,28	
Prov.: NA Comune: Giugliano In Campania Foglio: 40 Part.: 488 Sub: R.D.: 0,00	
Scheda: 2552 Estensione: 4570 Qualità: ND Reddito: 0,00 Valore Contabile: 42.938,79	
Prov.: NA Comune: Giugliano In Campania Foglio: 40 Part.: 489 Sub: R.D.: 0,00	
Scheda: 2553 Estensione: 85 Qualità: ND Reddito: 0,00 Valore Contabile: 798,64	
Prov.: NA Comune: Giugliano In Campania Foglio: 40 Part.: 520 Sub: R.D.: 0,00	
Scheda: 2554 Estensione: 771 Qualità: ND Reddito: 0,00 Valore Contabile: 4.061,52	
Prov.: NA Comune: Giugliano In Campania Foglio: 40 Part.: 531 Sub: R.D.: 0,00	
Scheda: 2555 Estensione: 15450 Qualità: ND Reddito: 0,00 Valore Contabile: 278.941,72	
Prov.: NA Comune: Giugliano In Campania Foglio: 40 Part.: 532 Sub: R.D.: 0,00	
Scheda: 2556 Estensione: 710 Qualità: ND Reddito: 0,00 Valore Contabile: 12.818,68	
Prov.: NA Comune: Giugliano In Campania Foglio: 40 Part.: 533 Sub: R.D.: 0,00	
Scheda: 2557 Estensione: 1172 Qualità: ND Reddito: 0,00 Valore Contabile: 21.159,85	
Prov.: NA Comune: Giugliano In Campania Foglio: 40 Part.: 534 Sub: R.D.: 0,00	
Scheda: 2558 Estensione: 828 Qualità: ND Reddito: 0,00 Valore Contabile: 14.949,11	
Prov.: NA Comune: Giugliano In Campania Foglio: 40 Part.: 535 Sub: R.D.: 0,00	
Scheda: 2559 Estensione: 866 Qualità: ND Reddito: 0,00 Valore Contabile: 7.536,83	
Prov.: NA Comune: Giugliano In Campania Foglio: 40 Part.: 536 Sub: R.D.: 0,00	
Scheda: 2560 Estensione: 9 Qualità: ND Reddito: 0,00 Valore Contabile: 78,33	
Prov.: NA Comune: Giugliano In Campania Foglio: 40 Part.: 538 Sub: R.D.: 0,00	
Scheda: 2561 Estensione: 45 Qualità: ND Reddito: 0,00 Valore Contabile: 841,62	
Prov.: NA Comune: Giugliano In Campania Foglio: 40 Part.: 540 Sub: R.D.: 0,00	
Scheda: 2562 Estensione: 208 Qualità: ND Reddito: 0,00 Valore Contabile: 3.890,16	
Prov.: NA Comune: Giugliano In Campania Foglio: 40 Part.: 542 Sub: R.D.: 0,00	
Scheda: 2563 Estensione: 80 Qualità: ND Reddito: 0,00 Valore Contabile: 1.496,21	
Prov.: NA Comune: Giugliano In Campania Foglio: 40 Part.: 544 Sub: R.D.: 0,00	
Scheda: 2564 Estensione: 180 Qualità: ND Reddito: 0,00 Valore Contabile: 4.705,82	
Prov.: NA Comune: Giugliano In Campania Foglio: 40 Part.: 546 Sub: R.D.: 0,00	
Scheda: 2565 Estensione: 15 Qualità: ND Reddito: 0,00 Valore Contabile: 392,15	
Prov.: NA Comune: Giugliano In Campania Foglio: 40 Part.: 548 Sub: R.D.: 0,00	
Scheda: 2566 Estensione: 210 Qualità: ND Reddito: 0,00 Valore Contabile: 2.720,15	
Prov.: NA Comune: Giugliano In Campania Foglio: 41 Part.: 123 Sub: R.D.: 0,00	
Scheda: 2567 Estensione: 4 Qualità: ND Reddito: 0,00 Valore Contabile: 28,04	
Prov.: NA Comune: Giugliano In Campania Foglio: 41 Part.: 178 Sub: R.D.: 0,00	
Scheda: 2568 Estensione: 100 Qualità: ND Reddito: 0,00 Valore Contabile: 701,10	
Prov.: NA Comune: Giugliano In Campania Foglio: 41 Part.: 179 Sub: R.D.: 0,00	
Scheda: 2569 Estensione: 300 Qualità: ND Reddito: 0,00 Valore Contabile: 2.103,29	
Prov.: NA Comune: Giugliano In Campania Foglio: 41 Part.: 180 Sub: R.D.: 0,00	
Scheda: 2570 Estensione: 240 Qualità: ND Reddito: 0,00 Valore Contabile: 1.682,63	

Direzione Generale per le Risorse Strumentali Allegato L - Immobili Demaniali - Terreni

Prov.: NA Comune: Giugliano In Campania Foglio: 41 Part.: 181 Sub: R.D.: 0,00	
Scheda: 2571 Estensione: 70 Qualità: ND	Reddito: 0,00 Valore Contabile: 490,77
Prov.: NA Comune: Giugliano In Campania Foglio: 41 Part.: 246 Sub: R.D.: 0,00	
Scheda: 2572 Estensione: 2488 Qualità: ND	Reddito: 0,00 Valore Contabile: 25.057,71
Prov.: NA Comune: Giugliano In Campania Foglio: 41 Part.: 247 Sub: R.D.: 0,00	
Scheda: 2573 Estensione: 90 Qualità: ND	Reddito: 0,00 Valore Contabile: 906,43
Prov.: NA Comune: Giugliano In Campania Foglio: 41 Part.: 249 Sub: R.D.: 0,00	
Scheda: 2574 Estensione: 990 Qualità: ND	Reddito: 0,00 Valore Contabile: 9.970,71
Prov.: NA Comune: Giugliano In Campania Foglio: 41 Part.: 252 Sub: R.D.: 0,00	
Scheda: 2575 Estensione: 28 Qualità: ND	Reddito: 0,00 Valore Contabile: 196,31
Prov.: NA Comune: Giugliano In Campania Foglio: 41 Part.: 275 Sub: R.D.: 0,00	
Scheda: 2576 Estensione: 508 Qualità: ND	Reddito: 0,00 Valore Contabile: 3.561,56
Prov.: NA Comune: Giugliano In Campania Foglio: 41 Part.: 278 Sub: R.D.: 0,00	
Scheda: 2577 Estensione: 10 Qualità: ND	Reddito: 0,00 Valore Contabile: 70,11
Prov.: NA Comune: Giugliano In Campania Foglio: 41 Part.: 346 Sub: R.D.: 0,00	
Scheda: 2578 Estensione: 432 Qualità: ND	Reddito: 0,00 Valore Contabile: 8.346,46
Prov.: NA Comune: Giugliano In Campania Foglio: 41 Part.: 348 Sub: R.D.: 0,00	
Scheda: 2579 Estensione: 423 Qualità: ND	Reddito: 0,00 Valore Contabile: 3.750,98
Prov.: NA Comune: Giugliano In Campania Foglio: 41 Part.: 39 Sub: R.D.: 0,00	
Scheda: 2580 Estensione: 122 Qualità: ND	Reddito: 0,00 Valore Contabile: 855,34
Prov.: NA Comune: Giugliano In Campania Foglio: 41 Part.: 447 Sub: R.D.: 0,00	
Scheda: 2581 Estensione: 5920 Qualità: ND	Reddito: 0,00 Valore Contabile: 53.867,04
Prov.: NA Comune: Giugliano In Campania Foglio: 41 Part.: 451 Sub: R.D.: 0,00	
Scheda: 2582 Estensione: 870 Qualità: ND	Reddito: 0,00 Valore Contabile: 7.916,27
Prov.: NA Comune: Giugliano In Campania Foglio: 41 Part.: 453 Sub: R.D.: 0,00	
Scheda: 2583 Estensione: 1040 Qualità: ND	Reddito: 0,00 Valore Contabile: 7.234,53
Prov.: NA Comune: Giugliano In Campania Foglio: 41 Part.: 455 Sub: R.D.: 0,00	
Scheda: 2584 Estensione: 7155 Qualità: ND	Reddito: 0,00 Valore Contabile: 72.061,06
Prov.: NA Comune: Giugliano In Campania Foglio: 41 Part.: 48 Sub: R.D.: 0,00	
Scheda: 2585 Estensione: 30 Qualità: ND	Reddito: 0,00 Valore Contabile: 210,33
Prov.: NA Comune: Giugliano In Campania Foglio: 41 Part.: 49 Sub: R.D.: 0,00	
Scheda: 2586 Estensione: 8 Qualità: ND	Reddito: 0,00 Valore Contabile: 80,57
Prov.: NA Comune: Giugliano In Campania Foglio: 41 Part.: 51 Sub: R.D.: 0,00	
Scheda: 2587 Estensione: 240 Qualità: ND	Reddito: 0,00 Valore Contabile: 1.682,63
Prov.: NA Comune: Giugliano In Campania Foglio: 41 Part.: 53 Sub: R.D.: 0,00	
Scheda: 2588 Estensione: 231 Qualità: ND	Reddito: 0,00 Valore Contabile: 1.871,06
Prov.: NA Comune: Giugliano In Campania Foglio: 41 Part.: 534 Sub: R.D.: 0,00	
Scheda: 2589 Estensione: 2215 Qualità: ND	Reddito: 0,00 Valore Contabile: 102.777,84
Prov.: NA Comune: Giugliano In Campania Foglio: 42 Part.: 106 Sub: R.D.: 0,00	
Scheda: 2590 Estensione: 315 Qualità: ND	Reddito: 0,00 Valore Contabile: 5.032,09
Prov.: NA Comune: Giugliano In Campania Foglio: 42 Part.: 111 Sub: R.D.: 0,00	
Scheda: 2591 Estensione: 175 Qualità: ND	Reddito: 0,00 Valore Contabile: 1.868,25
Prov.: NA Comune: Giugliano In Campania Foglio: 42 Part.: 115 Sub: R.D.: 0,00	
Scheda: 2592 Estensione: 300 Qualità: ND	Reddito: 0,00 Valore Contabile: 3.202,72

Direzione Generale per le Risorse Strumentali Allegato L - Immobili Demaniali - Terreni

Prov.: NA Comune: Giugliano In Campania Foglio: 42 Part.: 118 Sub: R.D.: 0,00	
Scheda: 2593 Estensione: 10690 Qualità: ND Reddito: 0,00 Valore Contabile: 191.145,44	
Prov.: NA Comune: Giugliano In Campania Foglio: 42 Part.: 272 Sub: R.D.: 0,00	
Scheda: 2594 Estensione: 177 Qualità: ND Reddito: 0,00 Valore Contabile: 3.493,14	
Prov.: NA Comune: Giugliano In Campania Foglio: 42 Part.: 273 Sub: R.D.: 0,00	
Scheda: 2595 Estensione: 4379 Qualità: ND Reddito: 0,00 Valore Contabile: 25.059,74	
Prov.: NA Comune: Giugliano In Campania Foglio: 42 Part.: 276 Sub: R.D.: 0,00	
Scheda: 2596 Estensione: 1122 Qualità: ND Reddito: 0,00 Valore Contabile: 20.064,63	
Prov.: NA Comune: Giugliano In Campania Foglio: 42 Part.: 321 Sub: R.D.: 0,00	
Scheda: 2597 Estensione: 870 Qualità: ND Reddito: 0,00 Valore Contabile: 15.647,13	
Prov.: NA Comune: Giugliano In Campania Foglio: 42 Part.: 325 Sub: R.D.: 0,00	
Scheda: 2598 Estensione: 1020 Qualità: ND Reddito: 0,00 Valore Contabile: 18.683,55	
Prov.: NA Comune: Giugliano In Campania Foglio: 42 Part.: 327 Sub: R.D.: 0,00	
Scheda: 2599 Estensione: 1220 Qualità: ND Reddito: 0,00 Valore Contabile: 22.035,83	
Prov.: NA Comune: Giugliano In Campania Foglio: 42 Part.: 333 Sub: R.D.: 0,00	
Scheda: 2600 Estensione: 580 Qualità: ND Reddito: 0,00 Valore Contabile: 10.392,43	
Prov.: NA Comune: Giugliano In Campania Foglio: 42 Part.: 335 Sub: R.D.: 0,00	
Scheda: 2601 Estensione: 680 Qualità: ND Reddito: 0,00 Valore Contabile: 12.191,94	
Prov.: NA Comune: Giugliano In Campania Foglio: 42 Part.: 337 Sub: R.D.: 0,00	
Scheda: 2602 Estensione: 820 Qualità: ND Reddito: 0,00 Valore Contabile: 14.670,99	
Prov.: NA Comune: Giugliano In Campania Foglio: 42 Part.: 339 Sub: R.D.: 0,00	
Scheda: 2603 Estensione: 1680 Qualità: ND Reddito: 0,00 Valore Contabile: 16.856,36	
Prov.: NA Comune: Giugliano In Campania Foglio: 42 Part.: 34 Sub: R.D.: 0,00	
Scheda: 2604 Estensione: 305 Qualità: ND Reddito: 0,00 Valore Contabile: 3.256,10	
Prov.: NA Comune: Giugliano In Campania Foglio: 42 Part.: 345 Sub: R.D.: 0,00	
Scheda: 2605 Estensione: 414 Qualità: ND Reddito: 0,00 Valore Contabile: 7.766,73	
Prov.: NA Comune: Giugliano In Campania Foglio: 42 Part.: 347 Sub: R.D.: 0,00	
Scheda: 2606 Estensione: 8000 Qualità: ND Reddito: 0,00 Valore Contabile: 150.081,77	
Prov.: NA Comune: Giugliano In Campania Foglio: 42 Part.: 350 Sub: R.D.: 0,00	
Scheda: 2607 Estensione: 1347 Qualità: ND Reddito: 0,00 Valore Contabile: 14,19	
Prov.: NA Comune: Giugliano In Campania Foglio: 42 Part.: 352 Sub: R.D.: 0,00	
Scheda: 2608 Estensione: 340 Qualità: ND Reddito: 0,00 Valore Contabile: 3.580,70	
Prov.: NA Comune: Giugliano In Campania Foglio: 42 Part.: 356 Sub: R.D.: 0,00	
Scheda: 2609 Estensione: 2320 Qualità: ND Reddito: 0,00 Valore Contabile: 40.747,59	
Prov.: NA Comune: Giugliano In Campania Foglio: 42 Part.: 358 Sub: R.D.: 0,00	
Scheda: 2610 Estensione: 2800 Qualità: ND Reddito: 0,00 Valore Contabile: 49.178,13	
Prov.: NA Comune: Giugliano In Campania Foglio: 42 Part.: 36 Sub: R.D.: 0,00	
Scheda: 2611 Estensione: 225 Qualità: ND Reddito: 0,00 Valore Contabile: 2.402,04	
Prov.: NA Comune: Giugliano In Campania Foglio: 42 Part.: 360 Sub: R.D.: 0,00	
Scheda: 2612 Estensione: 9400 Qualità: ND Reddito: 0,00 Valore Contabile: 150.163,97	
Prov.: NA Comune: Giugliano In Campania Foglio: 42 Part.: 363 Sub: R.D.: 0,00	
Scheda: 2613 Estensione: 180 Qualità: ND Reddito: 0,00 Valore Contabile: 3.161,45	
Prov.: NA Comune: Giugliano In Campania Foglio: 42 Part.: 365 Sub: R.D.: 0,00	
Scheda: 2614 Estensione: 713 Qualità: ND Reddito: 0,00 Valore Contabile: 14.071,23	

Direzione Generale per le Risorse Strumentali Allegato L - Immobili Demaniali - Terreni

Prov.: NA Comune: Giugliano In Campania Foglio: 42 Part.: 367 Sub: R.D.: 0,00	
Scheda: 2615 Estensione: 766 Qualità: ND Reddito: 0,00 Valore Contabile: 4.383,59	
Prov.: NA Comune: Giugliano In Campania Foglio: 42 Part.: 371 Sub: R.D.: 0,00	
Scheda: 2616 Estensione: 1113 Qualità: ND Reddito: 0,00 Valore Contabile: 17.780,05	
Prov.: NA Comune: Giugliano In Campania Foglio: 42 Part.: 373 Sub: R.D.: 0,00	
Scheda: 2617 Estensione: 340 Qualità: ND Reddito: 0,00 Valore Contabile: 5.431,46	
Prov.: NA Comune: Giugliano In Campania Foglio: 42 Part.: 375 Sub: R.D.: 0,00	
Scheda: 2618 Estensione: 1230 Qualità: ND Reddito: 0,00 Valore Contabile: 21.603,25	
Prov.: NA Comune: Giugliano In Campania Foglio: 42 Part.: 377 Sub: R.D.: 0,00	
Scheda: 2619 Estensione: 1210 Qualità: ND Reddito: 0,00 Valore Contabile: 21.251,98	
Prov.: NA Comune: Giugliano In Campania Foglio: 42 Part.: 381 Sub: R.D.: 0,00	
Scheda: 2620 Estensione: 4560 Qualità: ND Reddito: 0,00 Valore Contabile: 85.546,61	
Prov.: NA Comune: Giugliano In Campania Foglio: 42 Part.: 383 Sub: R.D.: 0,00	
Scheda: 2621 Estensione: 1853 Qualità: ND Reddito: 0,00 Valore Contabile: 34.762,69	
Prov.: NA Comune: Giugliano In Campania Foglio: 42 Part.: 385 Sub: R.D.: 0,00	
Scheda: 2622 Estensione: 5427 Qualità: ND Reddito: 0,00 Valore Contabile: 46.705,38	
Prov.: NA Comune: Giugliano In Campania Foglio: 42 Part.: 387 Sub: R.D.: 0,00	
Scheda: 2623 Estensione: 280 Qualità: ND Reddito: 0,00 Valore Contabile: 2.948,81	
Prov.: NA Comune: Giugliano In Campania Foglio: 42 Part.: 389 Sub: R.D.: 0,00	
Scheda: 2624 Estensione: 320 Qualità: ND Reddito: 0,00 Valore Contabile: 3.370,07	
Prov.: NA Comune: Giugliano In Campania Foglio: 42 Part.: 393 Sub: R.D.: 0,00	
Scheda: 2625 Estensione: 2950 Qualità: ND Reddito: 0,00 Valore Contabile: 46.106,71	
Prov.: NA Comune: Giugliano In Campania Foglio: 42 Part.: 397 Sub: R.D.: 0,00	
Scheda: 2626 Estensione: 3080 Qualità: ND Reddito: 0,00 Valore Contabile: 48.138,53	
Prov.: NA Comune: Giugliano In Campania Foglio: 42 Part.: 401 Sub: R.D.: 0,00	
Scheda: 2627 Estensione: 2700 Qualità: ND Reddito: 0,00 Valore Contabile: 42.199,36	
Prov.: NA Comune: Giugliano In Campania Foglio: 42 Part.: 405 Sub: R.D.: 0,00	
Scheda: 2628 Estensione: 1490 Qualità: ND Reddito: 0,00 Valore Contabile: 26.912,61	
Prov.: NA Comune: Giugliano In Campania Foglio: 42 Part.: 408 Sub: R.D.: 0,00	
Scheda: 2629 Estensione: 880 Qualità: ND Reddito: 0,00 Valore Contabile: 8.943,98	
Prov.: NA Comune: Giugliano In Campania Foglio: 42 Part.: 411 Sub: R.D.: 0,00	
Scheda: 2630 Estensione: 140 Qualità: ND Reddito: 0,00 Valore Contabile: 1.422,91	
Prov.: NA Comune: Giugliano In Campania Foglio: 42 Part.: 413 Sub: R.D.: 0,00	
Scheda: 2631 Estensione: 510 Qualità: ND Reddito: 0,00 Valore Contabile: 9.427,13	
Prov.: NA Comune: Giugliano In Campania Foglio: 42 Part.: 416 Sub: R.D.: 0,00	
Scheda: 2632 Estensione: 100 Qualità: ND Reddito: 0,00 Valore Contabile: 1.848,46	
Prov.: NA Comune: Giugliano In Campania Foglio: 42 Part.: 477 Sub: R.D.: 0,00	
Scheda: 2633 Estensione: 3387 Qualità: ND Reddito: 0,00 Valore Contabile: 36.084,19	
Prov.: NA Comune: Giugliano In Campania Foglio: 42 Part.: 479 Sub: R.D.: 0,00	
Scheda: 2634 Estensione: 127 Qualità: ND Reddito: 0,00 Valore Contabile: 2.271,13	
Prov.: NA Comune: Giugliano In Campania Foglio: 42 Part.: 481 Sub: R.D.: 0,00	
Scheda: 2635 Estensione: 51 Qualità: ND Reddito: 0,00 Valore Contabile: 912,03	
Prov.: NA Comune: Giugliano In Campania Foglio: 42 Part.: 483 Sub: R.D.: 0,00	
Scheda: 2636 Estensione: 310 Qualità: ND Reddito: 0,00 Valore Contabile: 5.543,70	

Direzione Generale per le Risorse Strumentali Allegato L - Immobili Demaniali - Terreni

Prov.: NA Comune: Giugliano In Campania Foglio: 42 Part.: 485 Sub: R.D.: 0,00	
Scheda: 2637 Estensione: 770 Qualità: ND Reddito: 0,00 Valore Contabile: 14.395,09	
Prov.: NA Comune: Giugliano In Campania Foglio: 42 Part.: 487 Sub: R.D.: 0,00	
Scheda: 2638 Estensione: 550 Qualità: ND Reddito: 0,00 Valore Contabile: 10.282,20	
Prov.: NA Comune: Giugliano In Campania Foglio: 43 Part.: 108 Sub: R.D.: 0,00	
Scheda: 2639 Estensione: 2625 Qualità: ND Reddito: 0,00 Valore Contabile: 44.710,96	
Prov.: NA Comune: Giugliano In Campania Foglio: 43 Part.: 111 Sub: R.D.: 0,00	
Scheda: 2640 Estensione: 392 Qualità: ND Reddito: 0,00 Valore Contabile: 5.365,27	
Prov.: NA Comune: Giugliano In Campania Foglio: 43 Part.: 146 Sub: R.D.: 0,00	
Scheda: 2641 Estensione: 4872 Qualità: ND Reddito: 0,00 Valore Contabile: 85.327,45	
Prov.: NA Comune: Giugliano In Campania Foglio: 43 Part.: 150 Sub: R.D.: 0,00	
Scheda: 2642 Estensione: 640 Qualità: ND Reddito: 0,00 Valore Contabile: 11.208,86	
Prov.: NA Comune: Giugliano In Campania Foglio: 43 Part.: 211 Sub: R.D.: 0,00	
Scheda: 2643 Estensione: 408 Qualità: ND Reddito: 0,00 Valore Contabile: 5.003,91	
Prov.: NA Comune: Giugliano In Campania Foglio: 43 Part.: 213 Sub: R.D.: 0,00	
Scheda: 2644 Estensione: 4791 Qualità: ND Reddito: 0,00 Valore Contabile: 65.573,99	
Prov.: NA Comune: Giugliano In Campania Foglio: 43 Part.: 217 Sub: R.D.: 0,00	
Scheda: 2645 Estensione: 1560 Qualità: ND Reddito: 0,00 Valore Contabile: 5.690,54	
Prov.: NA Comune: Giugliano In Campania Foglio: 43 Part.: 218 Sub: R.D.: 0,00	
Scheda: 2646 Estensione: 19334 Qualità: ND Reddito: 0,00 Valore Contabile: 70.526,25	
Prov.: NA Comune: Giugliano In Campania Foglio: 43 Part.: 223 Sub: R.D.: 0,00	
Scheda: 2647 Estensione: 437 Qualità: ND Reddito: 0,00 Valore Contabile: 3.153,30	
Prov.: NA Comune: Giugliano In Campania Foglio: 43 Part.: 225 Sub: R.D.: 0,00	
Scheda: 2648 Estensione: 380 Qualità: ND Reddito: 0,00 Valore Contabile: 1.768,76	
Prov.: NA Comune: Giugliano In Campania Foglio: 43 Part.: 229 Sub: R.D.: 0,00	
Scheda: 2649 Estensione: 750 Qualità: ND Reddito: 0,00 Valore Contabile: 6.663,54	
Prov.: NA Comune: Giugliano In Campania Foglio: 43 Part.: 231 Sub: R.D.: 0,00	
Scheda: 2650 Estensione: 17774 Qualità: ND Reddito: 0,00 Valore Contabile: 59.560,27	
Prov.: NA Comune: Giugliano In Campania Foglio: 43 Part.: 233 Sub: R.D.: 0,00	
Scheda: 2651 Estensione: 320 Qualità: ND Reddito: 0,00 Valore Contabile: 5.352,15	
Prov.: NA Comune: Giugliano In Campania Foglio: 43 Part.: 237 Sub: R.D.: 0,00	
Scheda: 2652 Estensione: 810 Qualità: ND Reddito: 0,00 Valore Contabile: 14.186,21	
Prov.: NA Comune: Giugliano In Campania Foglio: 43 Part.: 239 Sub: R.D.: 0,00	
Scheda: 2653 Estensione: 110 Qualità: ND Reddito: 0,00 Valore Contabile: 1.839,80	
Prov.: NA Comune: Giugliano In Campania Foglio: 43 Part.: 241 Sub: R.D.: 0,00	
Scheda: 2654 Estensione: 289 Qualità: ND Reddito: 0,00 Valore Contabile: 3.955,52	
Prov.: NA Comune: Giugliano In Campania Foglio: 43 Part.: 243 Sub: R.D.: 0,00	
Scheda: 2655 Estensione: 1172 Qualità: ND Reddito: 0,00 Valore Contabile: 16.041,06	
Prov.: NA Comune: Giugliano In Campania Foglio: 43 Part.: 245 Sub: R.D.: 0,00	
Scheda: 2656 Estensione: 1440 Qualità: ND Reddito: 0,00 Valore Contabile: 19.709,15	
Prov.: NA Comune: Giugliano In Campania Foglio: 43 Part.: 247 Sub: R.D.: 0,00	
Scheda: 2657 Estensione: 348 Qualità: ND Reddito: 0,00 Valore Contabile: 4.763,04	
Prov.: NA Comune: Giugliano In Campania Foglio: 43 Part.: 251 Sub: R.D.: 0,00	
Scheda: 2658 Estensione: 4014 Qualità: ND Reddito: 0,00 Valore Contabile: 35.663,29	

Direzione Generale per le Risorse Strumentali Allegato L - Immobili Demaniali - Terreni

Prov.: NA Comune: Giugliano In Campania Foglio: 43 Part.: 296 Sub: R.D.: 0,00	
Scheda: 2659 Estensione: 471 Qualità: ND Reddito: 0,00 Valore Contabile: 3.887,59	
Prov.: NA Comune: Giugliano In Campania Foglio: 43 Part.: 300 Sub: R.D.: 0,00	
Scheda: 2660 Estensione: 513 Qualità: ND Reddito: 0,00 Valore Contabile: 7.921,44	
Prov.: NA Comune: Giugliano In Campania Foglio: 43 Part.: 304 Sub: R.D.: 0,00	
Scheda: 2661 Estensione: 4046 Qualità: ND Reddito: 0,00 Valore Contabile: 67.671,20	
Prov.: NA Comune: Giugliano In Campania Foglio: 43 Part.: 53 Sub: R.D.: 0,00	
Scheda: 2662 Estensione: 4408 Qualità: ND Reddito: 0,00 Valore Contabile: 37.375,93	
Prov.: NA Comune: Giugliano In Campania Foglio: 43 Part.: 72 Sub: R.D.: 0,00	
Scheda: 2663 Estensione: 277 Qualità: ND Reddito: 0,00 Valore Contabile: 2.286,33	
Prov.: NA Comune: Giugliano In Campania Foglio: 44 Part.: 1122 Sub: R.D.: 0,00	
Scheda: 2664 Estensione: 240 Qualità: ND Reddito: 0,00 Valore Contabile: 4.235,36	
Prov.: NA Comune: Giugliano In Campania Foglio: 44 Part.: 1206 Sub: R.D.: 0,00	
Scheda: 2665 Estensione: 3200 Qualità: ND Reddito: 0,00 Valore Contabile: 93.887,88	
Prov.: NA Comune: Giugliano In Campania Foglio: 44 Part.: 1207 Sub: R.D.: 0,00	
Scheda: 2666 Estensione: 350 Qualità: ND Reddito: 0,00 Valore Contabile: 10.268,99	
Prov.: NA Comune: Giugliano In Campania Foglio: 44 Part.: 1209 Sub: R.D.: 0,00	
Scheda: 2667 Estensione: 260 Qualità: ND Reddito: 0,00 Valore Contabile: 7.628,39	
Prov.: NA Comune: Giugliano In Campania Foglio: 44 Part.: 1211 Sub: R.D.: 0,00	
Scheda: 2668 Estensione: 3270 Qualità: ND Reddito: 0,00 Valore Contabile: 28.077,59	
Prov.: NA Comune: Giugliano In Campania Foglio: 44 Part.: 1212 Sub: R.D.: 0,00	
Scheda: 2669 Estensione: 40 Qualità: ND Reddito: 0,00 Valore Contabile: 343,46	
Prov.: NA Comune: Giugliano In Campania Foglio: 44 Part.: 1214 Sub: R.D.: 0,00	
Scheda: 2670 Estensione: 90 Qualità: ND Reddito: 0,00 Valore Contabile: 772,68	
Prov.: NA Comune: Giugliano In Campania Foglio: 44 Part.: 1219 Sub: R.D.: 0,00	
Scheda: 2671 Estensione: 2500 Qualità: ND Reddito: 0,00 Valore Contabile: 20.742,20	
Prov.: NA Comune: Giugliano In Campania Foglio: 44 Part.: 1223 Sub: R.D.: 0,00	
Scheda: 2672 Estensione: 2000 Qualità: ND Reddito: 0,00 Valore Contabile: 37.183,85	
Prov.: NA Comune: Giugliano In Campania Foglio: 44 Part.: 1225 Sub: R.D.: 0,00	
Scheda: 2673 Estensione: 2410 Qualità: ND Reddito: 0,00 Valore Contabile: 43.553,35	
Prov.: NA Comune: Giugliano In Campania Foglio: 44 Part.: 1231 Sub: R.D.: 0,00	
Scheda: 2674 Estensione: 315 Qualità: ND Reddito: 0,00 Valore Contabile: 12.850,04	
Prov.: NA Comune: Giugliano In Campania Foglio: 44 Part.: 1233 Sub: R.D.: 0,00	
Scheda: 2675 Estensione: 5505 Qualità: ND Reddito: 0,00 Valore Contabile: 92.076,03	
Prov.: NA Comune: Giugliano In Campania Foglio: 44 Part.: 1234 Sub: R.D.: 0,00	
Scheda: 2676 Estensione: 150 Qualità: ND Reddito: 0,00 Valore Contabile: 2.508,82	
Prov.: NA Comune: Giugliano In Campania Foglio: 44 Part.: 1236 Sub: R.D.: 0,00	
Scheda: 2677 Estensione: 800 Qualità: ND Reddito: 0,00 Valore Contabile: 8.311,47	
Prov.: NA Comune: Giugliano In Campania Foglio: 44 Part.: 1237 Sub: R.D.: 0,00	
Scheda: 2678 Estensione: 430 Qualità: ND Reddito: 0,00 Valore Contabile: 4.467,41	
Prov.: NA Comune: Giugliano In Campania Foglio: 44 Part.: 1239 Sub: R.D.: 0,00	
Scheda: 2679 Estensione: 175 Qualità: ND Reddito: 0,00 Valore Contabile: 4.883,06	
Prov.: NA Comune: Giugliano In Campania Foglio: 44 Part.: 1241 Sub: R.D.: 0,00	
Scheda: 2680 Estensione: 1150 Qualità: ND Reddito: 0,00 Valore Contabile: 24.193,91	

Direzione Generale per le Risorse Strumentali Allegato L - Immobili Demaniali - Terreni

Prov.: NA Comune: Giugliano In Campania Foglio: 44 Part.: 1243 Sub: R.D.: 0,00	
Scheda: 2681 Estensione: 630 Qualità: ND Reddito: 0,00 Valore Contabile: 13.254,05	
Prov.: NA Comune: Giugliano In Campania Foglio: 44 Part.: 1244 Sub: R.D.: 0,00	
Scheda: 2682 Estensione: 200 Qualità: ND Reddito: 0,00 Valore Contabile: 4.207,64	
Prov.: NA Comune: Giugliano In Campania Foglio: 44 Part.: 1246 Sub: R.D.: 0,00	
Scheda: 2683 Estensione: 260 Qualità: ND Reddito: 0,00 Valore Contabile: 5.469,93	
Prov.: NA Comune: Giugliano In Campania Foglio: 44 Part.: 1247 Sub: R.D.: 0,00	
Scheda: 2684 Estensione: 10 Qualità: ND Reddito: 0,00 Valore Contabile: 210,38	
Prov.: NA Comune: Giugliano In Campania Foglio: 44 Part.: 1248 Sub: R.D.: 0,00	
Scheda: 2685 Estensione: 120 Qualità: ND Reddito: 0,00 Valore Contabile: 2.524,58	
Prov.: NA Comune: Giugliano In Campania Foglio: 44 Part.: 1250 Sub: R.D.: 0,00	
Scheda: 2686 Estensione: 90 Qualità: ND Reddito: 0,00 Valore Contabile: 3.671,44	
Prov.: NA Comune: Giugliano In Campania Foglio: 44 Part.: 1252 Sub: R.D.: 0,00	
Scheda: 2687 Estensione: 25 Qualità: ND Reddito: 0,00 Valore Contabile: 697,58	
Prov.: NA Comune: Giugliano In Campania Foglio: 44 Part.: 127 Sub: R.D.: 0,00	
Scheda: 1371 Estensione: 0 Qualità: Ferrovia Reddito: 0,00 Valore Contabile: 0,00	
Prov.: NA Comune: Giugliano In Campania Foglio: 44 Part.: 1270 Sub: R.D.: 0,00	
Scheda: 2688 Estensione: 390 Qualità: ND Reddito: 0,00 Valore Contabile: 3.261,46	
Prov.: NA Comune: Giugliano In Campania Foglio: 44 Part.: 1271 Sub: R.D.: 0,00	
Scheda: 2689 Estensione: 140 Qualità: ND Reddito: 0,00 Valore Contabile: 1.170,78	
Prov.: NA Comune: Giugliano In Campania Foglio: 44 Part.: 1317 Sub: R.D.: 0,00	
Scheda: 2690 Estensione: 396 Qualità: ND Reddito: 0,00 Valore Contabile: 2.696,41	
Prov.: NA Comune: Giugliano In Campania Foglio: 44 Part.: 1320 Sub: R.D.: 0,00	
Scheda: 2691 Estensione: 1021 Qualità: ND Reddito: 0,00 Valore Contabile: 6.952,11	
Prov.: NA Comune: Giugliano In Campania Foglio: 44 Part.: 133 Sub: R.D.: 0,00	
Scheda: 1372 Estensione: 0 Qualità: Ferrovia Reddito: 0,00 Valore Contabile: 0,00	
Prov.: NA Comune: Giugliano In Campania Foglio: 44 Part.: 16 Sub: R.D.: 0,00	
Scheda: 2692 Estensione: 12647 Qualità: ND Reddito: 0,00 Valore Contabile: 127.677,59	
Prov.: NA Comune: Giugliano In Campania Foglio: 44 Part.: 1616 Sub: R.D.: 0,00	
Scheda: 2693 Estensione: 54 Qualità: ND Reddito: 0,00 Valore Contabile: 952,96	
Prov.: NA Comune: Giugliano In Campania Foglio: 44 Part.: 1618 Sub: R.D.: 0,00	
Scheda: 2694 Estensione: 35 Qualità: ND Reddito: 0,00 Valore Contabile: 12.911,42	
Prov.: NA Comune: Giugliano In Campania Foglio: 44 Part.: 1620 Sub: R.D.: 0,00	
Scheda: 2695 Estensione: 35 Qualità: ND Reddito: 0,00 Valore Contabile: 12.911,42	
Prov.: NA Comune: Giugliano In Campania Foglio: 44 Part.: 1712 Sub: R.D.: 0,00	
Scheda: 2696 Estensione: 1229 Qualità: ND Reddito: 0,00 Valore Contabile: 6.636,89	
Prov.: NA Comune: Giugliano In Campania Foglio: 44 Part.: 813 Sub: R.D.: 0,00	
Scheda: 2697 Estensione: 526 Qualità: ND Reddito: 0,00 Valore Contabile: 5.058,46	
Prov.: NA Comune: Giugliano In Campania Foglio: 45 Part.: 234 Sub: R.D.: 0,00	
Scheda: 2698 Estensione: 7300 Qualità: ND Reddito: 0,00 Valore Contabile: 93.731,41	
Prov.: NA Comune: Giugliano In Campania Foglio: 45 Part.: 237 Sub: R.D.: 0,00	
Scheda: 2699 Estensione: 50 Qualità: ND Reddito: 0,00 Valore Contabile: 443,38	
Prov.: NA Comune: Giugliano In Campania Foglio: 45 Part.: 239 Sub: R.D.: 0,00	
Scheda: 2700 Estensione: 502 Qualità: ND Reddito: 0,00 Valore Contabile: 15.273,42	

Direzione Generale per le Risorse Strumentali Allegato L - Immobili Demaniali - Terreni

Prov.: NA Comune: Giugliano In Campania Foglio: 45 Part.: 241 Sub: R.D.: 0,00	
Scheda: 2701 Estensione: 40 Qualità: ND Reddito: 0,00 Valore Contabile: 1.217,01	
Prov.: NA Comune: Giugliano In Campania Foglio: 45 Part.: 253 Sub: R.D.: 0,00	
Scheda: 2702 Estensione: 2900 Qualità: ND Reddito: 0,00 Valore Contabile: 26.852,92	
Prov.: NA Comune: Giugliano In Campania Foglio: 45 Part.: 255 Sub: R.D.: 0,00	
Scheda: 2703 Estensione: 860 Qualità: ND Reddito: 0,00 Valore Contabile: 9.408,95	
Prov.: NA Comune: Giugliano In Campania Foglio: 46 Part.: 140 Sub: R.D.: 0,00	
Scheda: 2704 Estensione: 1960 Qualità: ND Reddito: 0,00 Valore Contabile: 41.475,00	
Prov.: NA Comune: Giugliano In Campania Foglio: 46 Part.: 141 Sub: R.D.: 0,00	
Scheda: 2705 Estensione: 191 Qualità: ND Reddito: 0,00 Valore Contabile: 4.041,70	
Prov.: NA Comune: Giugliano In Campania Foglio: 46 Part.: 142 Sub: R.D.: 0,00	
Scheda: 2706 Estensione: 100 Qualità: ND Reddito: 0,00 Valore Contabile: 2.116,07	
Prov.: NA Comune: Giugliano In Campania Foglio: 46 Part.: 144 Sub: R.D.: 0,72	
Scheda: 2217 Estensione: 27 Qualità: ND Reddito: 0,00 Valore Contabile: 174,54	
Prov.: NA Comune: Giugliano In Campania Foglio: 46 Part.: 146 Sub: R.D.: 0,00	
Scheda: 2707 Estensione: 70 Qualità: ND Reddito: 0,00 Valore Contabile: 700,21	
Prov.: NA Comune: Giugliano In Campania Foglio: 46 Part.: 152 Sub: R.D.: 0,00	
Scheda: 2708 Estensione: 68 Qualità: ND Reddito: 0,00 Valore Contabile: 680,20	
Prov.: NA Comune: Giugliano In Campania Foglio: 46 Part.: 154 Sub: R.D.: 0,00	
Scheda: 2709 Estensione: 23 Qualità: ND Reddito: 0,00 Valore Contabile: 230,07	
Prov.: NA Comune: Giugliano In Campania Foglio: 46 Part.: 155 Sub: R.D.: 0,00	
Scheda: 2710 Estensione: 225 Qualità: ND Reddito: 0,00 Valore Contabile: 2.250,68	
Prov.: NA Comune: Giugliano In Campania Foglio: 46 Part.: 157 Sub: R.D.: 0,00	
Scheda: 2711 Estensione: 27087 Qualità: ND Reddito: 0,00 Valore Contabile: 287.414,72	
Prov.: NA Comune: Giugliano In Campania Foglio: 46 Part.: 159 Sub: R.D.: 39,40	
Scheda: 2218 Estensione: 1487 Qualità: ND Reddito: 0,00 Valore Contabile: 540,16	
Prov.: NA Comune: Giugliano In Campania Foglio: 46 Part.: 160 Sub: R.D.: 0,00	
Scheda: 2712 Estensione: 3763 Qualità: ND Reddito: 0,00 Valore Contabile: 39.928,44	
Prov.: NA Comune: Giugliano In Campania Foglio: 46 Part.: 162 Sub: R.D.: 0,00	
Scheda: 2713 Estensione: 3200 Qualità: ND Reddito: 0,00 Valore Contabile: 33.954,56	
Prov.: NA Comune: Giugliano In Campania Foglio: 46 Part.: 164 Sub: R.D.: 0,00	
Scheda: 2714 Estensione: 3800 Qualità: ND Reddito: 0,00 Valore Contabile: 40.321,04	
Prov.: NA Comune: Giugliano In Campania Foglio: 46 Part.: 167 Sub: R.D.: 0,00	
Scheda: 2715 Estensione: 160 Qualità: ND Reddito: 0,00 Valore Contabile: 2.180,55	
Prov.: NA Comune: Giugliano In Campania Foglio: 46 Part.: 168 Sub: R.D.: 0,00	
Scheda: 2716 Estensione: 123 Qualità: ND Reddito: 0,00 Valore Contabile: 1.676,30	
Prov.: NA Comune: Giugliano In Campania Foglio: 46 Part.: 169 Sub: R.D.: 0,00	
Scheda: 2717 Estensione: 200 Qualità: ND Reddito: 0,00 Valore Contabile: 2.725,69	
Prov.: NA Comune: Giugliano In Campania Foglio: 46 Part.: 171 Sub: R.D.: 0,00	
Scheda: 2718 Estensione: 24 Qualità: ND Reddito: 0,00 Valore Contabile: 133,80	
Prov.: NA Comune: Giugliano In Campania Foglio: 46 Part.: 173 Sub: R.D.: 0,00	
Scheda: 2719 Estensione: 172 Qualità: ND Reddito: 0,00 Valore Contabile: 1.720,52	
Prov.: NA Comune: Giugliano In Campania Foglio: 46 Part.: 175 Sub: R.D.: 0,00	
Scheda: 2720 Estensione: 4 Qualità: ND Reddito: 0,00 Valore Contabile: 40,01	

Direzione Generale per le Risorse Strumentali Allegato L - Immobili Demaniali - Terreni

Prov.: NA Comune: Giugliano In Campania Foglio: 46 Part.: 177 Sub: R.D.: 0,00	
Scheda: 2721 Estensione: 84 Qualità: ND Reddito: 0,00 Valore Contabile: 840,25	
Prov.: NA Comune: Giugliano In Campania Foglio: 46 Part.: 28 Sub: R.D.: 0,00	
Scheda: 2722 Estensione: 140 Qualità: ND Reddito: 0,00 Valore Contabile: 2.962,50	
Prov.: NA Comune: Giugliano In Campania Foglio: 46 Part.: 3 Sub: R.D.: 0,00	
Scheda: 2723 Estensione: 1740 Qualità: ND Reddito: 0,00 Valore Contabile: 36.819,65	
Prov.: NA Comune: Giugliano In Campania Foglio: 46 Part.: 39 Sub: R.D.: 0,00	
Scheda: 2724 Estensione: 270 Qualità: ND Reddito: 0,00 Valore Contabile: 4.652,06	
Prov.: NA Comune: Giugliano In Campania Foglio: 46 Part.: 69 Sub: R.D.: 0,00	
Scheda: 2725 Estensione: 1180 Qualità: ND Reddito: 0,00 Valore Contabile: 10.301,04	
Prov.: NA Comune: Giugliano In Campania Foglio: 46 Part.: 73 Sub: R.D.: 0,00	
Scheda: 2726 Estensione: 706 Qualità: ND Reddito: 0,00 Valore Contabile: 9.049,26	
Prov.: NA Comune: Giugliano In Campania Foglio: 46 Part.: 74 Sub: R.D.: 0,00	
Scheda: 2219 Estensione: 210 Qualità: ND Reddito: 0,00 Valore Contabile: 2.861,98	
Prov.: NA Comune: Giugliano In Campania Foglio: 46 Part.: 81 Sub: R.D.: 0,00	
Scheda: 2727 Estensione: 1008 Qualità: ND Reddito: 0,00 Valore Contabile: 8.894,26	
Prov.: NA Comune: Giugliano In Campania Foglio: 49 Part.: 213 Sub: R.D.: 0,00	
Scheda: 2728 Estensione: 290 Qualità: ND Reddito: 0,00 Valore Contabile: 7.512,37	
Prov.: NA Comune: Giugliano In Campania Foglio: 49 Part.: 215 Sub: R.D.: 0,00	
Scheda: 2729 Estensione: 1080 Qualità: ND Reddito: 0,00 Valore Contabile: 16.194,02	
Prov.: NA Comune: Giugliano In Campania Foglio: 49 Part.: 219 Sub: R.D.: 0,00	
Scheda: 2730 Estensione: 4890 Qualità: ND Reddito: 0,00 Valore Contabile: 52.204,28	
Prov.: NA Comune: Giugliano In Campania Foglio: 49 Part.: 221 Sub: R.D.: 0,00	
Scheda: 2731 Estensione: 150 Qualità: ND Reddito: 0,00 Valore Contabile: 18.133,39	
Prov.: NA Comune: Giugliano In Campania Foglio: 49 Part.: 223 Sub: R.D.: 0,00	
Scheda: 2732 Estensione: 4560 Qualità: ND Reddito: 0,00 Valore Contabile: 80.575,43	
Prov.: NA Comune: Giugliano In Campania Foglio: 49 Part.: 231 Sub: R.D.: 0,00	
Scheda: 2733 Estensione: 460 Qualità: ND Reddito: 0,00 Valore Contabile: 9.165,21	
Prov.: NA Comune: Giugliano In Campania Foglio: 49 Part.: 232 Sub: R.D.: 0,00	
Scheda: 2734 Estensione: 74 Qualità: ND Reddito: 0,00 Valore Contabile: 1.474,40	
Prov.: NA Comune: Giugliano In Campania Foglio: 49 Part.: 234 Sub: R.D.: 0,00	
Scheda: 2735 Estensione: 385 Qualità: ND Reddito: 0,00 Valore Contabile: 5.772,87	
Prov.: NA Comune: Giugliano In Campania Foglio: 49 Part.: 235 Sub: R.D.: 0,00	
Scheda: 2736 Estensione: 65 Qualità: ND Reddito: 0,00 Valore Contabile: 974,64	
Prov.: NA Comune: Giugliano In Campania Foglio: 49 Part.: 237 Sub: R.D.: 0,00	
Scheda: 2737 Estensione: 534 Qualità: ND Reddito: 0,00 Valore Contabile: 9.900,07	
Prov.: NA Comune: Giugliano In Campania Foglio: 49 Part.: 239 Sub: R.D.: 0,00	
Scheda: 2738 Estensione: 1574 Qualità: ND Reddito: 0,00 Valore Contabile: 31.360,94	
Prov.: NA Comune: Giugliano In Campania Foglio: 49 Part.: 243 Sub: R.D.: 0,00	
Scheda: 2739 Estensione: 970 Qualità: ND Reddito: 0,00 Valore Contabile: 17.139,95	
Prov.: NA Comune: Giugliano In Campania Foglio: 49 Part.: 245 Sub: R.D.: 0,00	
Scheda: 2740 Estensione: 350 Qualità: ND Reddito: 0,00 Valore Contabile: 7.547,28	
Prov.: NA Comune: Giugliano In Campania Foglio: 49 Part.: 247 Sub: R.D.: 0,00	
Scheda: 2741 Estensione: 245 Qualità: ND Reddito: 0,00 Valore Contabile: 3.705,94	

Direzione Generale per le Risorse Strumentali Allegato L - Immobili Demaniali - Terreni

Prov.: NA Comune: Giugliano In Campania Foglio: 49 Part.: 249 Sub: R.D.: 0,00	
Scheda: 2742 Estensione: 220 Qualità: ND Reddito: 0,00 Valore Contabile: 3.919,29	
Prov.: NA Comune: Giugliano In Campania Foglio: 49 Part.: 251 Sub: R.D.: 0,00	
Scheda: 2743 Estensione: 280 Qualità: ND Reddito: 0,00 Valore Contabile: 4.899,11	
Prov.: NA Comune: Giugliano In Campania Foglio: 49 Part.: 253 Sub: R.D.: 0,00	
Scheda: 2744 Estensione: 280 Qualità: ND Reddito: 0,00 Valore Contabile: 5.333,41	
Prov.: NA Comune: Giugliano In Campania Foglio: 49 Part.: 255 Sub: R.D.: 0,00	
Scheda: 2745 Estensione: 280 Qualità: ND Reddito: 0,00 Valore Contabile: 5.294,20	
Prov.: NA Comune: Giugliano In Campania Foglio: 49 Part.: 257 Sub: R.D.: 0,00	
Scheda: 2746 Estensione: 304 Qualità: ND Reddito: 0,00 Valore Contabile: 2.673,09	
Prov.: NA Comune: Giugliano In Campania Foglio: 49 Part.: 263 Sub: R.D.: 0,00	
Scheda: 2747 Estensione: 440 Qualità: ND Reddito: 0,00 Valore Contabile: 30.038,79	
Prov.: NA Comune: Giugliano In Campania Foglio: 49 Part.: 267 Sub: R.D.: 12,09	
Scheda: 3238 Estensione: Qualità: Reddito: 1.399,58 Valore Contabile: 1.964,62	
Prov.: NA Comune: Giugliano In Campania Foglio: 49 Part.: 300 Sub: R.D.: 0,00	
Scheda: 2748 Estensione: 2363 Qualità: ND Reddito: 0,00 Valore Contabile: 285.661,37	
Prov.: NA Comune: Giugliano In Campania Foglio: 49 Part.: 58 Sub: R.D.: 0,00	
Scheda: 2749 Estensione: 3652 Qualità: ND Reddito: 0,00 Valore Contabile: 64.531,03	
Prov.: NA Comune: Giugliano In Campania Foglio: 49 Part.: 59 Sub: R.D.: 0,00	
Scheda: 2750 Estensione: 3638 Qualità: ND Reddito: 0,00 Valore Contabile: 63.889,40	
Prov.: NA Comune: Giugliano In Campania Foglio: 49 Part.: 67 Sub: R.D.: 0,00	
Scheda: 2751 Estensione: 1120 Qualità: ND Reddito: 0,00 Valore Contabile: 17.957,61	
Prov.: NA Comune: Giugliano In Campania Foglio: 53 Part.: 398 Sub: R.D.: 0,00	
Scheda: 1373 Estensione: 0 Qualità: Ferrovia Reddito: 0,00 Valore Contabile: 0,00	
Prov.: NA Comune: Giugliano In Campania Foglio: 53 Part.: 4 Sub: R.D.: 0,00	
Scheda: 1374 Estensione: 0 Qualità: Ferrovia Reddito: 0,00 Valore Contabile: 0,00	
Prov.: NA Comune: Giugliano In Campania Foglio: 53 Part.: 492 Sub: R.D.: 0,00	
Scheda: 1375 Estensione: 0 Qualità: ND Reddito: 0,00 Valore Contabile: 0,00	
Prov.: NA Comune: Giugliano In Campania Foglio: 53 Part.: 63 Sub: R.D.: 0,00	
Scheda: 1376 Estensione: 0 Qualità: Ferrovia Reddito: 0,00 Valore Contabile: 0,00	
Prov.: NA Comune: Giugliano In Campania Foglio: 54 Part.: 1451 Sub: R.D.: 0,00	
Scheda: 2752 Estensione: 9500 Qualità: ND Reddito: 0,00 Valore Contabile: 42.491,59	
Prov.: NA Comune: Giugliano In Campania Foglio: 54 Part.: 1454 Sub: R.D.: 0,00	
Scheda: 2753 Estensione: 615 Qualità: ND Reddito: 0,00 Valore Contabile: 2.750,77	
Prov.: NA Comune: Giugliano In Campania Foglio: 54 Part.: 1468 Sub: R.D.: 0,00	
Scheda: 2754 Estensione: 2160 Qualità: ND Reddito: 0,00 Valore Contabile: 22.813,73	
Prov.: NA Comune: Giugliano In Campania Foglio: 54 Part.: 1481 Sub: R.D.: 0,00	
Scheda: 2755 Estensione: 120 Qualità: ND Reddito: 0,00 Valore Contabile: 2.538,42	
Prov.: NA Comune: Giugliano In Campania Foglio: 54 Part.: 1482 Sub: R.D.: 0,00	
Scheda: 2756 Estensione: 220 Qualità: ND Reddito: 0,00 Valore Contabile: 4.653,78	
Prov.: NA Comune: Giugliano In Campania Foglio: 54 Part.: 1484 Sub: R.D.: 0,00	
Scheda: 2757 Estensione: 2560 Qualità: ND Reddito: 0,00 Valore Contabile: 54.153,05	
Prov.: NA Comune: Giugliano In Campania Foglio: 54 Part.: 1485 Sub: R.D.: 0,00	
Scheda: 2758 Estensione: 240 Qualità: ND Reddito: 0,00 Valore Contabile: 5.076,85	

Direzione Generale per le Risorse Strumentali Allegato L - Immobili Demaniali - Terreni

Prov.: NA Comune: Giugliano In Campania Foglio: 54 Part.: 1487 Sub: R.D.: 0,00	
Scheda: 2759 Estensione: 5050 Qualità: ND Reddito: 0,00 Valore Contabile: 84.463,56	
Prov.: NA Comune: Giugliano In Campania Foglio: 54 Part.: 1488 Sub: R.D.: 0,00	
Scheda: 2760 Estensione: 200 Qualità: ND Reddito: 0,00 Valore Contabile: 3.345,09	
Prov.: NA Comune: Giugliano In Campania Foglio: 54 Part.: 1489 Sub: R.D.: 0,00	
Scheda: 2761 Estensione: 850 Qualità: ND Reddito: 0,00 Valore Contabile: 14.216,64	
Prov.: NA Comune: Giugliano In Campania Foglio: 54 Part.: 1491 Sub: R.D.: 0,00	
Scheda: 2762 Estensione: 3420 Qualità: ND Reddito: 0,00 Valore Contabile: 72.345,09	
Prov.: NA Comune: Giugliano In Campania Foglio: 54 Part.: 1492 Sub: R.D.: 0,00	
Scheda: 2763 Estensione: 220 Qualità: ND Reddito: 0,00 Valore Contabile: 4.653,78	
Prov.: NA Comune: Giugliano In Campania Foglio: 54 Part.: 1493 Sub: R.D.: 0,00	
Scheda: 2764 Estensione: 100 Qualità: ND Reddito: 0,00 Valore Contabile: 2.115,35	
Prov.: NA Comune: Giugliano In Campania Foglio: 54 Part.: 1497 Sub: R.D.: 0,00	
Scheda: 2765 Estensione: 4905 Qualità: ND Reddito: 0,00 Valore Contabile: 41.019,18	
Prov.: NA Comune: Giugliano In Campania Foglio: 54 Part.: 1498 Sub: R.D.: 0,00	
Scheda: 2766 Estensione: 425 Qualità: ND Reddito: 0,00 Valore Contabile: 3.554,16	
Prov.: NA Comune: Giugliano In Campania Foglio: 54 Part.: 1499 Sub: R.D.: 0,00	
Scheda: 2767 Estensione: 80 Qualità: ND Reddito: 0,00 Valore Contabile: 669,02	
Prov.: NA Comune: Giugliano In Campania Foglio: 55 Part.: 2595 Sub: R.D.: 0,00	
Scheda: 2768 Estensione: 1230 Qualità: ND Reddito: 0,00 Valore Contabile: 16.740,17	
Prov.: NA Comune: Giugliano In Campania Foglio: 55 Part.: 2599 Sub: R.D.: 0,00	
Scheda: 2769 Estensione: 1550 Qualità: ND Reddito: 0,00 Valore Contabile: 14.746,06	
Prov.: NA Comune: Giugliano In Campania Foglio: 55 Part.: 2601 Sub: R.D.: 0,00	
Scheda: 2770 Estensione: 2655 Qualità: ND Reddito: 0,00 Valore Contabile: 36.134,27	
Prov.: NA Comune: Giugliano In Campania Foglio: 55 Part.: 2603 Sub: R.D.: 0,00	
Scheda: 2771 Estensione: 315 Qualità: ND Reddito: 0,00 Valore Contabile: 4.287,12	
Prov.: NA Comune: Giugliano In Campania Foglio: 63 Part.: 144 Sub: R.D.: 0,00	
Scheda: 1377 Estensione: 0 Qualità: ND Reddito: 0,00 Valore Contabile: 0,00	
Prov.: NA Comune: Giugliano In Campania Foglio: 63 Part.: 211 Sub: R.D.: 0,00	
Scheda: 1378 Estensione: 0 Qualità: Ferrovia Reddito: 0,00 Valore Contabile: 0,00	
Prov.: NA Comune: Giugliano In Campania Foglio: 63 Part.: 212 Sub: R.D.: 0,00	
Scheda: 1379 Estensione: 0 Qualità: ND Reddito: 0,00 Valore Contabile: 0,00	
Prov.: NA Comune: Giugliano In Campania Foglio: 63 Part.: 213 Sub: R.D.: 0,00	
Scheda: 1380 Estensione: 0 Qualità: ND Reddito: 0,00 Valore Contabile: 0,00	
Prov.: NA Comune: Giugliano In Campania Foglio: 63 Part.: 359 Sub: R.D.: 0,00	
Scheda: 1381 Estensione: 0 Qualità: ND Reddito: 0,00 Valore Contabile: 0,00	
Prov.: NA Comune: Giugliano In Campania Foglio: 63 Part.: 385 Sub: R.D.: 0,00	
Scheda: 1366 Estensione: 0 Qualità: Ferrovia Reddito: 0,00 Valore Contabile: 0,00	
Prov.: NA Comune: Giugliano In Campania Foglio: 63 Part.: 488 Sub: R.D.: 0,00	
Scheda: 1367 Estensione: 0 Qualità: Ferrovia Reddito: 0,00 Valore Contabile: 0,00	
Prov.: NA Comune: Giugliano In Campania Foglio: 63 Part.: 492 Sub: R.D.: 0,00	
Scheda: 1382 Estensione: 0 Qualità: ND Reddito: 0,00 Valore Contabile: 0,00	
Prov.: NA Comune: Giugliano In Campania Foglio: 88 Part.: 160 Sub: R.D.: 43,68	
Scheda: 3215 Estensione: Qualità: Reddito: 553,53 Valore Contabile: 7.098,00	

Direzione Generale per le Risorse Strumentali Allegato L - Immobili Demaniali - Terreni

Prov.: NA Comune: Gragnano	Foglio: 13	Part.: 19	Sub:	R.D.: 0,81		
Scheda: 3187	Estensione:	Qualità:		Reddito: 553,44	Valore Contabile: 131,62	
Prov.: NA Comune: Gragnano	Foglio: 13	Part.: 21	Sub:	R.D.: 1,16		
Scheda: 3178	Estensione:	Qualità:		Reddito: 347,79	Valore Contabile: 188,50	
Prov.: NA Comune: Grumo Nevano	Foglio: 4	Part.: 469	Sub:	R.D.: 0,00		
Scheda: 3182	Estensione:	Qualità:		Reddito: 339,83	Valore Contabile: 0,00	
Prov.: NA Comune: Grumo Nevano	Foglio: 4	Part.: 77	Sub:	R.D.: 0,00		
Scheda: 3188	Estensione:	Qualità:		Reddito: 350,37	Valore Contabile: 0,00	
Prov.: NA Comune: Grumo Nevano	Foglio: 5	Part.: 67	Sub:	R.D.: 9,56		
Scheda: 3206	Estensione:	Qualità:		Reddito: 349,76	Valore Contabile: 1.553,50	
Prov.: NA Comune: Ischia	Foglio: 13	Part.: 253	Sub:	R.D.: 0,32		
Scheda: 3263	Estensione:	Qualità:		Reddito: 1.247,23	Valore Contabile: 52,00	
Prov.: NA Comune: Ischia	Foglio: 14	Part.: 1362	Sub:	R.D.: 6,83		
Scheda: 3486	Estensione:	Qualità:		Reddito: 311,26	Valore Contabile: 1.152,56	
Prov.: NA Comune: Ischia	Foglio: 14	Part.: 1362	Sub:	R.D.: 6,83		
Scheda: 3568	Estensione: 510	Qualità:		Reddito: 0,00	Valore Contabile: 1.152,56	
Prov.: NA Comune: Ischia	Foglio: 14	Part.: 1364	Sub:	R.D.: 6,45		
Scheda: 3487	Estensione:	Qualità:		Reddito: 311,26	Valore Contabile: 1.088,44	
Prov.: NA Comune: Ischia	Foglio: 14	Part.: 1364	Sub:	R.D.: 6,45		
Scheda: 3569	Estensione: 510	Qualità:		Reddito: 0,00	Valore Contabile: 1.088,44	
Prov.: NA Comune: Ischia	Foglio: 14	Part.: 515	Sub:	R.D.: 0,00		
Scheda: 3289	Estensione: 0	Qualità:		Reddito: 311,26	Valore Contabile: 0,00	
Prov.: NA Comune: Ischia	Foglio: 14	Part.: 515	Sub:	R.D.: 0,00		
Scheda: 3485	Estensione:	Qualità:		Reddito: 311,26	Valore Contabile: 0,00	
Prov.: NA Comune: Ischia	Foglio: 14	Part.: 515	Sub:	R.D.: 0,00		
Scheda: 3567	Estensione: 0	Qualità:		Reddito: 0,00	Valore Contabile: 0,00	
Prov.: NA Comune: Ischia	Foglio: 15	Part.: 503	Sub:	R.D.: 9,57		
Scheda: 3279	Estensione:	Qualità:		Reddito: 453,39	Valore Contabile: 1.555,12	
Prov.: NA Comune: Ischia	Foglio: 3	Part.: 1059	Sub:	R.D.: 19.864,00		
Scheda: 3131	Estensione: 0	Qualità: Vigneto		Reddito: 308,16	Valore Contabile: 19.864,00	
Prov.: NA Comune: Ischia	Foglio: 3	Part.: 293	Sub:	R.D.: 0,00		
Scheda: 2772	Estensione: 0	Qualità: ND		Reddito: 7.653,74	Valore Contabile: 528,13	
Prov.: NA Comune: Ischia	Foglio: 3	Part.: 334	Sub:	R.D.: 10,95		
Scheda: 3130	Estensione: 0	Qualità: Frutteto		Reddito: 0,00	Valore Contabile: 1.179,37	
Prov.: NA Comune: Ischia	Foglio: 32	Part.: 336	Sub:	R.D.: 0,00		
Scheda: 3209	Estensione:	Qualità:		Reddito: 2.301,32	Valore Contabile: 0,00	
Prov.: NA Comune: Ischia	Foglio: 32	Part.: 56	Sub:	R.D.: 10,50		
Scheda: 3247	Estensione:	Qualità:		Reddito: 663,89	Valore Contabile: 1.706,25	
Prov.: NA Comune: Ischia	Foglio: ND	Part.: ND	Sub:	R.D.: 0,00		
Scheda: 3147	Estensione: 0	Qualità: ND		Reddito: 0,00	Valore Contabile: 0,00	
Prov.: NA Comune: Ischia	Foglio: ND	Part.: ND	Sub:	R.D.: 0,00		
Scheda: 3149	Estensione: 0	Qualità: ND		Reddito: 0,00	Valore Contabile: 0,00	
Prov.: NA Comune: Ischia	Foglio: ND	Part.: ND	Sub:	R.D.: 0,00		
Scheda: 3150	Estensione: 0	Qualità: ND		Reddito: 0,00	Valore Contabile: 0,00	

Direzione Generale per le Risorse Strumentali Allegato L - Immobili Demaniali - Terreni

Prov.: NA Comune: Marano Di Napoli Foglio: 8 Part.: 17 Sub:	R.D.: 0,00	
Scheda: 1390 Estensione: 0 Qualità: Ferrovia	Reddito: 0,00	Valore Contabile: 0,00
Prov.: NA Comune: Mariglianella Foglio: 3 Part.: 1188 Sub:	R.D.: 0,07	
Scheda: 1392 Estensione: 0 Qualità: Pascolo	Reddito: 0,00	Valore Contabile: 624,00
Prov.: NA Comune: Mariglianella Foglio: 3 Part.: 49 Sub:	R.D.: 0,00	
Scheda: 1393 Estensione: 0 Qualità: Ferrovia	Reddito: 0,00	Valore Contabile: 0,00
Prov.: NA Comune: Mariglianella Foglio: 3 Part.: 71 Sub:	R.D.: 0,00	
Scheda: 1394 Estensione: 0 Qualità: Ferrovia	Reddito: 0,00	Valore Contabile: 0,00
Prov.: NA Comune: Marigliano Foglio: 19 Part.: 181 Sub:	R.D.: 0,00	
Scheda: 1395 Estensione: 0 Qualità: Ferrovia	Reddito: 0,00	Valore Contabile: 0,00
Prov.: NA Comune: Marigliano Foglio: 19 Part.: 184 Sub:	R.D.: 0,00	
Scheda: 1396 Estensione: 0 Qualità: Ente Urbano	Reddito: 0,00	Valore Contabile: 0,00
Prov.: NA Comune: Marigliano Foglio: 19 Part.: 5 Sub:	R.D.: 0,43	
Scheda: 1397 Estensione: 0 Qualità: Pascolo	Reddito: 0,00	Valore Contabile: 69,88
Prov.: NA Comune: Marigliano Foglio: 19 Part.: 6 Sub:	R.D.: 0,00	
Scheda: 1399 Estensione: 0 Qualità: Ferrovia	Reddito: 0,00	Valore Contabile: 0,00
Prov.: NA Comune: Marigliano Foglio: 21 Part.: 404 Sub:	R.D.: 0,00	
Scheda: 1400 Estensione: 0 Qualità: Ferrovia	Reddito: 0,00	Valore Contabile: 0,00
Prov.: NA Comune: Marigliano Foglio: 21 Part.: 424 Sub:	R.D.: 0,00	
Scheda: 1401 Estensione: 0 Qualità: Ferrovia	Reddito: 0,00	Valore Contabile: 0,00
Prov.: NA Comune: Marigliano Foglio: 22 Part.: 315 Sub:	R.D.: 18,25	
Scheda: 1402 Estensione: 0 Qualità: Seminativo irriguo	Reddito: 0,00	Valore Contabile: 2.965,63
Prov.: NA Comune: Marigliano Foglio: 22 Part.: 316 Sub:	R.D.: 0,00	
Scheda: 1403 Estensione: 0 Qualità: Ferrovia	Reddito: 0,00	Valore Contabile: 0,00
Prov.: NA Comune: Marigliano Foglio: 22 Part.: 343 Sub:	R.D.: 0,00	
Scheda: 1404 Estensione: 0 Qualità: Ferrovia	Reddito: 0,00	Valore Contabile: 0,00
Prov.: NA Comune: Marigliano Foglio: 22 Part.: 398 Sub:	R.D.: 0,33	
Scheda: 1405 Estensione: 0 Qualità: Pascolo	Reddito: 0,00	Valore Contabile: 53,63
Prov.: NA Comune: Marigliano Foglio: 22 Part.: 399 Sub:	R.D.: 0,00	
Scheda: 1406 Estensione: 0 Qualità: Ferrovia	Reddito: 0,00	Valore Contabile: 0,00
Prov.: NA Comune: Marigliano Foglio: 22 Part.: 400 Sub:	R.D.: 0,00	
Scheda: 1407 Estensione: 0 Qualità: Ente Urbano	Reddito: 0,00	Valore Contabile: 0,00
Prov.: NA Comune: Marigliano Foglio: 23 Part.: 576 Sub:	R.D.: 454,69	
Scheda: 1408 Estensione: 0 Qualità: ND	Reddito: 0,00	Valore Contabile: 73.887,13
Prov.: NA Comune: Marigliano Foglio: 24 Part.: 127 Sub:	R.D.: 0,00	
Scheda: 1409 Estensione: 0 Qualità: Ferrovia	Reddito: 0,00	Valore Contabile: 0,00
Prov.: NA Comune: Marigliano Foglio: 24 Part.: 158 Sub:	R.D.: 3,84	
Scheda: 1410 Estensione: 0 Qualità: Seminativo irriguo	Reddito: 0,00	Valore Contabile: 624,00
Prov.: NA Comune: Marigliano Foglio: 24 Part.: 89 Sub:	R.D.: 0,00	
Scheda: 1411 Estensione: 0 Qualità: Ferrovia	Reddito: 0,00	Valore Contabile: 0,00
Prov.: NA Comune: Marigliano Foglio: 28 Part.: 20 Sub:	R.D.: 33,19	
Scheda: 1412 Estensione: 0 Qualità: ND	Reddito: 0,00	Valore Contabile: 5.393,38
Prov.: NA Comune: Marigliano Foglio: 28 Part.: 557 Sub:	R.D.: 33,66	
Scheda: 1413 Estensione: 0 Qualità: ND	Reddito: 0,00	Valore Contabile: 5.469,75

Direzione Generale per le Risorse Strumentali Allegato L - Immobili Demaniali - Terreni

Prov.: NA Comune: Marigliano Foglio: 29 Part.: 389 Sub: R.D.: 21,93	
Scheda: 3460 Estensione: Qualità: Reddito: 945,50 Valore Contabile: 3.700,69	
Prov.: NA Comune: Marigliano Foglio: 29 Part.: 389 Sub: R.D.: 21,93	
Scheda: 3542 Estensione: 2359 Qualità: Reddito: 0,00 Valore Contabile: 3.700,69	
Prov.: NA Comune: Marigliano Foglio: 29 Part.: 767 Sub: R.D.: 122,16	
Scheda: 3459 Estensione: Qualità: Reddito: 945,50 Valore Contabile: 20.614,50	
Prov.: NA Comune: Marigliano Foglio: 29 Part.: 767 Sub: R.D.: 122,16	
Scheda: 3541 Estensione: 3100 Qualità: Reddito: 0,00 Valore Contabile: 20.614,50	
Prov.: NA Comune: Marigliano Foglio: 5 Part.: 503 Sub: R.D.: 0,00	
Scheda: 3278 Estensione: Qualità: Reddito: 798,74 Valore Contabile: 0,00	
Prov.: NA Comune: Melito Di Napoli Foglio: ND Part.: ND Sub: R.D.: 0,00	
Scheda: 3146 Estensione: 0 Qualità: ND Reddito: 0,00 Valore Contabile: 0,00	
Prov.: NA Comune: Monte Di Procida Foglio: 11 Part.: 34 Sub: R.D.: 12,89	
Scheda: 3261 Estensione: Qualità: Reddito: 1.361,56 Valore Contabile: 2.094,62	
Prov.: NA Comune: Mugnano Di Napoli Foglio: . Part.: - Sub: R.D.: 0,00	
Scheda: 3177 Estensione: Qualità: Reddito: 344,36 Valore Contabile: 0,00	
Prov.: NA Comune: Mugnano Di Napoli Foglio: 1 Part.: 385 Sub: R.D.: 0,00	
Scheda: 3153 Estensione: 917 Qualità: ND Reddito: 0,00 Valore Contabile: 0,00	
Prov.: NA Comune: Mugnano Di Napoli Foglio: 2 Part.: 59 Sub: R.D.: 0,00	
Scheda: 1418 Estensione: 0 Qualità: Ferrovia Reddito: 0,00 Valore Contabile: 0,00	
Prov.: NA Comune: Mugnano Di Napoli Foglio: 2 Part.: 63 Sub: R.D.: 0,00	
Scheda: 1419 Estensione: 0 Qualità: Ferrovia Reddito: 0,00 Valore Contabile: 0,00	
Prov.: NA Comune: Mugnano Di Napoli Foglio: 2 Part.: 73 Sub: R.D.: 0,00	
Scheda: 1420 Estensione: 0 Qualità: Ferrovia Reddito: 0,00 Valore Contabile: 0,00	
Prov.: NA Comune: Mugnano Di Napoli Foglio: 4 Part.: 156 Sub: R.D.: 0,00	
Scheda: 1421 Estensione: 0 Qualità: Ferrovia Reddito: 0,00 Valore Contabile: 0,00	
Prov.: NA Comune: Mugnano Di Napoli Foglio: 41 Part.: 2 Sub: R.D.: 0,00	
Scheda: 1422 Estensione: 0 Qualità: Ente Urbano Reddito: 0,00 Valore Contabile: 0,00	
Prov.: NA Comune: Mugnano Di Napoli Foglio: 5 Part.: 101 Sub: R.D.: 0,00	
Scheda: 1423 Estensione: 0 Qualità: Ferrovia Reddito: 0,00 Valore Contabile: 0,00	
Prov.: NA Comune: Mugnano Di Napoli Foglio: 5 Part.: 83 Sub: R.D.: 0,00	
Scheda: 1425 Estensione: 0 Qualità: Ferrovia Reddito: 0,00 Valore Contabile: 0,00	
Prov.: NA Comune: Mugnano Di Napoli Foglio: 6 Part.: 197 Sub: R.D.: 8,83	
Scheda: 3219 Estensione: Qualità: Reddito: 347,42 Valore Contabile: 1.434,87	
Prov.: Comune: Foglio: Part.: Sub: R.D.: 0,00	
Scheda: 0 Estensione: Qualità: Reddito: 0,00 Valore Contabile: 0,00	
Prov.: NA Comune: Napoli Foglio: 1 Part.: 428 Sub: R.D.: 7,67	
Scheda: 3232 Estensione: Qualità: Reddito: 329,84 Valore Contabile: 1.246,37	
Prov.: NA Comune: Napoli Foglio: 109 Part.: 95 Sub: R.D.: 0,00	
Scheda: 1428 Estensione: 0 Qualità: Incolto sterile Reddito: 0,00 Valore Contabile: 0,00	
Prov.: NA Comune: Napoli Foglio: 113 Part.: 272 Sub: R.D.: 0,00	
Scheda: 301 Estensione: 3560 Qualità: ND Reddito: 0,00 Valore Contabile: 73.355,99	
Prov.: NA Comune: Napoli Foglio: 113 Part.: 279 Sub: R.D.: 0,00	
Scheda: 91 Estensione: 9098 Qualità: ND Reddito: 0,00 Valore Contabile: 187.413,09	

Direzione Generale per le Risorse Strumentali Allegato L - Immobili Demaniali - Terreni

Prov.: NA Comune: Napoli Foglio: 113 Part.: 283 Sub:	R.D.: 0,00	
Scheda: 92 Estensione: 704 Qualità: ND	Reddito: 0,00	Valore Contabile: 5.224,31
Prov.: NA Comune: Napoli Foglio: 113 Part.: 88 Sub:	R.D.: 0,00	
Scheda: 93 Estensione: 203 Qualità: ND	Reddito: 0,00	Valore Contabile: 12.176,78
Prov.: NA Comune: Napoli Foglio: 113 Part.: 89 Sub:	R.D.: 0,00	
Scheda: 94 Estensione: 110 Qualità: ND	Reddito: 0,00	Valore Contabile: 4.662,92
Prov.: NA Comune: Napoli Foglio: 12 Part.: 51 Sub:	R.D.: 0,00	
Scheda: 1433 Estensione: 0 Qualità: ND	Reddito: 0,00	Valore Contabile: 0,00
Prov.: NA Comune: Napoli Foglio: 125 Part.: 407 Sub:	R.D.: 3,72	
Scheda: 3199 Estensione: Qualità:	Reddito: 343,68	Valore Contabile: 604,50
Prov.: NA Comune: Napoli Foglio: 125 Part.: 664 Sub:	R.D.: 0,00	
Scheda: 1579 Estensione: 0 Qualità: Ente Urbano	Reddito: 0,00	Valore Contabile: 641,88
Prov.: NA Comune: Napoli Foglio: 125 Part.: 697 Sub:	R.D.: 0,00	
Scheda: 1580 Estensione: 0 Qualità: Bosco ceduo	Reddito: 0,00	Valore Contabile: 310,68
Prov.: NA Comune: Napoli Foglio: 125 Part.: 708 Sub:	R.D.: 0,00	
Scheda: 1581 Estensione: 0 Qualità: Ente Urbano	Reddito: 0,00	Valore Contabile: 0,00
Prov.: NA Comune: Napoli Foglio: 125 Part.: 716 Sub:	R.D.: 0,00	
Scheda: 1582 Estensione: 0 Qualità: Frutteto	Reddito: 0,00	Valore Contabile: 7.561,13
Prov.: NA Comune: Napoli Foglio: 125 Part.: 717 Sub:	R.D.: 0,00	
Scheda: 1583 Estensione: 0 Qualità: Frutteto	Reddito: 0,00	Valore Contabile: 505,38
Prov.: NA Comune: Napoli Foglio: 125 Part.: 718 Sub:	R.D.: 0,00	
Scheda: 1584 Estensione: 0 Qualità: Frutteto	Reddito: 0,00	Valore Contabile: 1.049,75
Prov.: NA Comune: Napoli Foglio: 125 Part.: 719 Sub:	R.D.: 0,00	
Scheda: 1585 Estensione: 0 Qualità: Frutteto	Reddito: 0,00	Valore Contabile: 1.911,00
Prov.: NA Comune: Napoli Foglio: 125 Part.: 726 Sub:	R.D.: 0,00	
Scheda: 1586 Estensione: 0 Qualità: Ente Urbano	Reddito: 0,00	Valore Contabile: 74,75
Prov.: NA Comune: Napoli Foglio: 125 Part.: 729 Sub:	R.D.: 0,00	
Scheda: 1587 Estensione: 0 Qualità: Bosco ceduo	Reddito: 0,00	Valore Contabile: 4,88
Prov.: NA Comune: Napoli Foglio: 125 Part.: 731 Sub:	R.D.: 0,00	
Scheda: 1588 Estensione: 0 Qualità: Bosco ceduo	Reddito: 0,00	Valore Contabile: 409,50
Prov.: NA Comune: Napoli Foglio: 125 Part.: 734 Sub:	R.D.: 0,00	
Scheda: 1589 Estensione: 0 Qualità: Frutteto	Reddito: 0,00	Valore Contabile: 2.606,50
Prov.: NA Comune: Napoli Foglio: 125 Part.: 736 Sub:	R.D.: 0,00	
Scheda: 1590 Estensione: 0 Qualità: Frutteto	Reddito: 0,00	Valore Contabile: 781,63
Prov.: NA Comune: Napoli Foglio: 125 Part.: 738 Sub:	R.D.: 0,00	
Scheda: 1591 Estensione: 0 Qualità: Frutteto	Reddito: 0,00	Valore Contabile: 525,00
Prov.: NA Comune: Napoli Foglio: 125 Part.: 742 Sub:	R.D.: 0,00	
Scheda: 1592 Estensione: 0 Qualità: Frutteto	Reddito: 0,00	Valore Contabile: 3.456,38
Prov.: NA Comune: Napoli Foglio: 125 Part.: 743 Sub:	R.D.: 0,00	
Scheda: 1593 Estensione: 0 Qualità: Frutteto	Reddito: 0,00	Valore Contabile: 433,88
Prov.: NA Comune: Napoli Foglio: 125 Part.: 746 Sub:	R.D.: 0,00	
Scheda: 1594 Estensione: 0 Qualità: Bosco ceduo	Reddito: 0,00	Valore Contabile: 464,75
Prov.: NA Comune: Napoli Foglio: 125 Part.: 748 Sub:	R.D.: 0,00	
Scheda: 1595 Estensione: 0 Qualità: Ficheto	Reddito: 0,00	Valore Contabile: 1.360,13

Direzione Generale per le Risorse Strumentali Allegato L - Immobili Demaniali - Terreni

Prov.: NA Comune: Napoli Foglio: 125 Part.: 750 Sub:	R.D.: 0,00	
Scheda: 1596 Estensione: 0 Qualità: Ente Urbano	Reddito: 0,00	Valore Contabile: 195,00
Prov.: NA Comune: Napoli Foglio: 125 Part.: 752 Sub:	R.D.: 0,00	
Scheda: 1597 Estensione: 0 Qualità: Ente Urbano	Reddito: 0,00	Valore Contabile: 188,50
Prov.: NA Comune: Napoli Foglio: 125 Part.: 761 Sub:	R.D.: 0,00	
Scheda: 1598 Estensione: 0 Qualità: Ente Urbano	Reddito: 0,00	Valore Contabile: 0,00
Prov.: NA Comune: Napoli Foglio: 125 Part.: 829 Sub:	R.D.: 0,00	
Scheda: 1599 Estensione: 0 Qualità: Ente Urbano	Reddito: 0,00	Valore Contabile: 0,00
Prov.: NA Comune: Napoli Foglio: 147 Part.: 263 Sub:	R.D.: 0,00	
Scheda: 1434 Estensione: 0 Qualità: Ente Urbano	Reddito: 0,00	Valore Contabile: 0,00
Prov.: NA Comune: Napoli Foglio: 157 Part.: 1018 Sub:	R.D.: 0,00	
Scheda: 1440 Estensione: 0 Qualità: Ferrovia	Reddito: 0,00	Valore Contabile: 0,00
Prov.: NA Comune: Napoli Foglio: 157 Part.: 1019 Sub:	R.D.: 0,00	
Scheda: 1441 Estensione: 0 Qualità: Ferrovia	Reddito: 0,00	Valore Contabile: 0,00
Prov.: NA Comune: Napoli Foglio: 157 Part.: 486 Sub:	R.D.: 0,00	
Scheda: 1442 Estensione: 0 Qualità: Orto irriguo	Reddito: 0,00	Valore Contabile: 4.644,25
Prov.: NA Comune: Napoli Foglio: 157 Part.: 495 Sub:	R.D.: 0,00	
Scheda: 1443 Estensione: 0 Qualità: Ferrovia	Reddito: 0,00	Valore Contabile: 0,00
Prov.: NA Comune: Napoli Foglio: 157 Part.: 535 Sub:	R.D.: 0,00	
Scheda: 1444 Estensione: 0 Qualità: Incolto produttivo	Reddito: 0,00	Valore Contabile: 1,63
Prov.: NA Comune: Napoli Foglio: 157 Part.: 539 Sub:	R.D.: 0,00	
Scheda: 1445 Estensione: 0 Qualità: Orto irriguo	Reddito: 0,00	Valore Contabile: 2.497,63
Prov.: NA Comune: Napoli Foglio: 157 Part.: 743 Sub:	R.D.: 0,00	
Scheda: 1446 Estensione: 0 Qualità: Orto irriguo	Reddito: 0,00	Valore Contabile: 1.894,75
Prov.: NA Comune: Napoli Foglio: 157 Part.: 744 Sub:	R.D.: 0,00	
Scheda: 1447 Estensione: 0 Qualità: Orto irriguo	Reddito: 0,00	Valore Contabile: 510,25
Prov.: NA Comune: Napoli Foglio: 157 Part.: 746 Sub:	R.D.: 0,00	
Scheda: 1448 Estensione: 0 Qualità: Orto irriguo	Reddito: 0,00	Valore Contabile: 555,75
Prov.: NA Comune: Napoli Foglio: 16 Part.: 464 Sub:	R.D.: 0,00	
Scheda: 1449 Estensione: 0 Qualità: ND	Reddito: 0,00	Valore Contabile: 0,00
Prov.: NA Comune: Napoli Foglio: 163 Part.: 6 Sub:	R.D.: 0,00	
Scheda: 1454 Estensione: 0 Qualità: Ente Urbano	Reddito: 0,00	Valore Contabile: 0,00
Prov.: NA Comune: Napoli Foglio: 164 Part.: 618 Sub:	R.D.: 0,00	
Scheda: 1455 Estensione: 0 Qualità: ND	Reddito: 0,00	Valore Contabile: 0,00
Prov.: NA Comune: Napoli Foglio: 172 Part.: 100 Sub:	R.D.: 0,00	
Scheda: 1456 Estensione: 0 Qualità: Ferrovia	Reddito: 0,00	Valore Contabile: 0,00
Prov.: NA Comune: Napoli Foglio: 172 Part.: 161 Sub:	R.D.: 0,00	
Scheda: 1426 Estensione: 0 Qualità: Orto irriguo	Reddito: 0,00	Valore Contabile: 609,38
Prov.: NA Comune: Napoli Foglio: 172 Part.: 305 Sub:	R.D.: 0,00	
Scheda: 1457 Estensione: 0 Qualità: ND	Reddito: 0,00	Valore Contabile: 243.954,25
Prov.: NA Comune: Napoli Foglio: 172 Part.: 306 Sub:	R.D.: 0,00	
Scheda: 1458 Estensione: 0 Qualità: ND	Reddito: 0,00	Valore Contabile: 211.891,88
Prov.: NA Comune: Napoli Foglio: 173 Part.: 135 Sub:	R.D.: 0,00	
Scheda: 1459 Estensione: 0 Qualità: Ferrovia	Reddito: 0,00	Valore Contabile: 0,00

Direzione Generale per le Risorse Strumentali Allegato L - Immobili Demaniali - Terreni

Prov.: NA Comune: Napoli Foglio: 173 Part.: 291 Sub:	R.D.: 0,00	
Scheda: 1460 Estensione: 0 Qualità: Seminativo	Reddito: 0,00	Valore Contabile: 563,25
Prov.: NA Comune: Napoli Foglio: 173 Part.: 292 Sub:	R.D.: 0,00	
Scheda: 1461 Estensione: 0 Qualità: Seminativo	Reddito: 0,00	Valore Contabile: 417,63
Prov.: NA Comune: Napoli Foglio: 173 Part.: 293 Sub:	R.D.: 1,83	
Scheda: 1462 Estensione: 0 Qualità: Seminativo	Reddito: 0,00	Valore Contabile: 297,38
Prov.: NA Comune: Napoli Foglio: 173 Part.: 297 Sub:	R.D.: 0,00	
Scheda: 1463 Estensione: 0 Qualità: Ferrovia	Reddito: 0,00	Valore Contabile: 0,00
Prov.: NA Comune: Napoli Foglio: 19 Part.: 152 Sub:	R.D.: 0,00	
Scheda: 1464 Estensione: 0 Qualità: ND	Reddito: 0,00	Valore Contabile: 0,00
Prov.: NA Comune: Napoli Foglio: 19 Part.: 177 Sub:	R.D.: 0,00	
Scheda: 1465 Estensione: 0 Qualità: ND	Reddito: 0,00	Valore Contabile: 0,00
Prov.: NA Comune: Napoli Foglio: 19 Part.: 178 Sub:	R.D.: 0,00	
Scheda: 1466 Estensione: 0 Qualità: Ente Urbano	Reddito: 0,00	Valore Contabile: 0,00
Prov.: NA Comune: Napoli Foglio: 19 Part.: 261 Sub:	R.D.: 0,00	
Scheda: 1467 Estensione: 0 Qualità: ND	Reddito: 0,00	Valore Contabile: 0,00
Prov.: NA Comune: Napoli Foglio: 2 Part.: 241 Sub:	R.D.: 0,00	
Scheda: 1475 Estensione: 0 Qualità: ND	Reddito: 0,00	Valore Contabile: 0,00
Prov.: NA Comune: Napoli Foglio: 20 Part.: 131 Sub:	R.D.: 0,91	
Scheda: 1476 Estensione: 0 Qualità: ND	Reddito: 0,00	Valore Contabile: 153,56
Prov.: NA Comune: Napoli Foglio: 20 Part.: 156 Sub:	R.D.: 0,00	
Scheda: 1477 Estensione: 0 Qualità: Ente Urbano	Reddito: 0,00	Valore Contabile: 0,00
Prov.: NA Comune: Napoli Foglio: 20 Part.: 194 Sub:	R.D.: 0,00	
Scheda: 1478 Estensione: 0 Qualità: ND	Reddito: 0,00	Valore Contabile: 0,00
Prov.: NA Comune: Napoli Foglio: 21 Part.: 39 Sub:	R.D.: 0,00	
Scheda: 1487 Estensione: 0 Qualità: ND	Reddito: 0,00	Valore Contabile: 0,00
Prov.: NA Comune: Napoli Foglio: 3 Part.: 102 Sub:	R.D.: 0,00	
Scheda: 1495 Estensione: 0 Qualità: ND	Reddito: 0,00	Valore Contabile: 0,00
Prov.: NA Comune: Napoli Foglio: 3 Part.: 96 Sub:	R.D.: 0,00	
Scheda: 1496 Estensione: 0 Qualità: ND	Reddito: 0,00	Valore Contabile: 0,00
Prov.: NA Comune: Napoli Foglio: 33 Part.: 70 Sub:	R.D.: 0,00	
Scheda: 3154 Estensione: 0 Qualità: ND	Reddito: 0,00	Valore Contabile: 0,00
Prov.: NA Comune: Napoli Foglio: 36 Part.: 105 Sub:	R.D.: 0,00	
Scheda: 1497 Estensione: 0 Qualità: ND	Reddito: 0,00	Valore Contabile: 0,00
Prov.: NA Comune: Napoli Foglio: 36 Part.: 405 Sub:	R.D.: 0,00	
Scheda: 1498 Estensione: 0 Qualità: ND	Reddito: 0,00	Valore Contabile: 0,00
Prov.: NA Comune: Napoli Foglio: 36 Part.: 44 Sub:	R.D.: 0,00	
Scheda: 1499 Estensione: 0 Qualità: ND	Reddito: 0,00	Valore Contabile: 0,00
Prov.: NA Comune: Napoli Foglio: 36 Part.: 470 Sub:	R.D.: 0,00	
Scheda: 1500 Estensione: 0 Qualità: Ente Urbano	Reddito: 0,00	Valore Contabile: 0,00
Prov.: NA Comune: Napoli Foglio: 36 Part.: 472 Sub:	R.D.: 0,00	
Scheda: 1501 Estensione: 0 Qualità: ND	Reddito: 0,00	Valore Contabile: 0,00
Prov.: NA Comune: Napoli Foglio: 36 Part.: 65 Sub:	R.D.: 0,03	
Scheda: 1502 Estensione: 0 Qualità: ND	Reddito: 0,00	Valore Contabile: 5,06

Direzione Generale per le Risorse Strumentali Allegato L - Immobili Demaniali - Terreni

Prov.: NA Comune: Napoli Foglio: 42 Part.: 349 Sub:	R.D.: 0,00		
Scheda: 1511 Estensione: 0 Qualità: ND	Reddito: 0,00	Valore Contabile: 0,00	
Prov.: NA Comune: Napoli Foglio: 5 Part.: 448 Sub: 1	R.D.: 0,00		
Scheda: 1606 Estensione: 0 Qualità: ND	Reddito: 0,00	Valore Contabile: 0,00	
Prov.: NA Comune: Napoli Foglio: 58 Part.: 179 Sub:	R.D.: 0,02		
Scheda: 1512 Estensione: 0 Qualità: ND	Reddito: 0,00	Valore Contabile: 3,38	
Prov.: NA Comune: Napoli Foglio: 58 Part.: 180 Sub:	R.D.: 0,01		
Scheda: 1513 Estensione: 0 Qualità: Ente Urbano	Reddito: 0,00	Valore Contabile: 1,69	
Prov.: NA Comune: Napoli Foglio: 58 Part.: 423 Sub:	R.D.: 0,00		
Scheda: 1427 Estensione: 0 Qualità: ND	Reddito: 0,00	Valore Contabile: 0,00	
Prov.: NA Comune: Napoli Foglio: 58 Part.: 659 Sub:	R.D.: 0,00		
Scheda: 1514 Estensione: 0 Qualità: ND	Reddito: 0,00	Valore Contabile: 0,00	
Prov.: NA Comune: Napoli Foglio: 58 Part.: 660 Sub:	R.D.: 0,00		
Scheda: 1515 Estensione: 0 Qualità: ND	Reddito: 0,00	Valore Contabile: 0,00	
Prov.: NA Comune: Napoli Foglio: 58 Part.: 661 Sub:	R.D.: 0,00		
Scheda: 1516 Estensione: 0 Qualità: ND	Reddito: 0,00	Valore Contabile: 0,00	
Prov.: NA Comune: Napoli Foglio: 58 Part.: 662 Sub:	R.D.: 0,00		
Scheda: 1517 Estensione: 0 Qualità: ND	Reddito: 0,00	Valore Contabile: 0,00	
Prov.: NA Comune: Napoli Foglio: 58 Part.: 663 Sub:	R.D.: 0,00		
Scheda: 1518 Estensione: 0 Qualità: ND	Reddito: 0,00	Valore Contabile: 0,00	
Prov.: NA Comune: Napoli Foglio: 58 Part.: 664 Sub:	R.D.: 0,00		
Scheda: 1519 Estensione: 0 Qualità: ND	Reddito: 0,00	Valore Contabile: 0,00	
Prov.: NA Comune: Napoli Foglio: 58 Part.: 665 Sub:	R.D.: 0,00		
Scheda: 1520 Estensione: 0 Qualità: ND	Reddito: 0,00	Valore Contabile: 0,00	
Prov.: NA Comune: Napoli Foglio: 58 Part.: 666 Sub:	R.D.: 0,00		
Scheda: 1521 Estensione: 0 Qualità: ND	Reddito: 0,00	Valore Contabile: 0,00	
Prov.: NA Comune: Napoli Foglio: 58 Part.: 667 Sub:	R.D.: 0,00		
Scheda: 1522 Estensione: 0 Qualità: ND	Reddito: 0,00	Valore Contabile: 0,00	
Prov.: NA Comune: Napoli Foglio: 58 Part.: 668 Sub:	R.D.: 0,00		
Scheda: 1523 Estensione: 0 Qualità: ND	Reddito: 0,00	Valore Contabile: 0,00	
Prov.: NA Comune: Napoli Foglio: 58 Part.: 669 Sub:	R.D.: 0,00		
Scheda: 1524 Estensione: 0 Qualità: ND	Reddito: 0,00	Valore Contabile: 4.965.926,54	
Prov.: NA Comune: Napoli Foglio: 58 Part.: 670 Sub:	R.D.: 0,00		
Scheda: 1525 Estensione: 0 Qualità: ND	Reddito: 0,00	Valore Contabile: 0,00	
Prov.: NA Comune: Napoli Foglio: 58 Part.: 671 Sub:	R.D.: 0,00		
Scheda: 1526 Estensione: 0 Qualità: ND	Reddito: 0,00	Valore Contabile: 0,00	
Prov.: NA Comune: Napoli Foglio: 58 Part.: 672 Sub:	R.D.: 0,00		
Scheda: 1527 Estensione: 0 Qualità: ND	Reddito: 0,00	Valore Contabile: 0,00	
Prov.: NA Comune: Napoli Foglio: 58 Part.: 921 Sub:	R.D.: 0,00		
Scheda: 1528 Estensione: 0 Qualità: ND	Reddito: 0,00	Valore Contabile: 0,00	
Prov.: NA Comune: Napoli Foglio: 6 Part.: 17 Sub: 1	R.D.: 0,00		
Scheda: 1529 Estensione: 0 Qualità: Ente Urbano	Reddito: 0,00	Valore Contabile: 0,00	
Prov.: NA Comune: Napoli Foglio: 6 Part.: 17 Sub: 2	R.D.: 0,00		
Scheda: 1532 Estensione: 0 Qualità: Ente Urbano	Reddito: 0,00	Valore Contabile: 0,00	

Direzione Generale per le Risorse Strumentali Allegato L - Immobili Demaniali - Terreni

Prov.: NA Comune: Napoli Foglio: 6 Part.: 17 Sub: 3 R.D.: 0,00		
Scheda: 1533 Estensione: 0 Qualità: Ente Urbano	Reddito: 0,00	Valore Contabile: 0,00
Prov.: NA Comune: Napoli Foglio: 6 Part.: 17 Sub: 7 R.D.: 0,00		
Scheda: 1537 Estensione: 0 Qualità: Ente Urbano	Reddito: 0,00	Valore Contabile: 0,00
Prov.: NA Comune: Napoli Foglio: 60 Part.: 156 Sub: R.D.: 0,00		
Scheda: 1542 Estensione: 0 Qualità: Ferrovia	Reddito: 0,00	Valore Contabile: 0,00
Prov.: NA Comune: Napoli Foglio: 60 Part.: 157 Sub: R.D.: 0,00		
Scheda: 1543 Estensione: 0 Qualità: Ferrovia	Reddito: 0,00	Valore Contabile: 0,00
Prov.: NA Comune: Napoli Foglio: 60 Part.: 158 Sub: R.D.: 0,00		
Scheda: 1544 Estensione: 0 Qualità: Ente Urbano	Reddito: 0,00	Valore Contabile: 0,00
Prov.: NA Comune: Napoli Foglio: 60 Part.: 457 Sub: R.D.: 0,00		
Scheda: 1545 Estensione: 0 Qualità: Ferrovia	Reddito: 0,00	Valore Contabile: 0,00
Prov.: NA Comune: Napoli Foglio: 61 Part.: 16 Sub: R.D.: 18,34		
Scheda: 1546 Estensione: 0 Qualità: Orto irriguo	Reddito: 0,00	Valore Contabile: 2.980,25
Prov.: NA Comune: Napoli Foglio: 61 Part.: 203 Sub: R.D.: 0,00		
Scheda: 1547 Estensione: 0 Qualità: Ferrovia	Reddito: 0,00	Valore Contabile: 0,00
Prov.: NA Comune: Napoli Foglio: 61 Part.: 223 Sub: R.D.: 0,00		
Scheda: 1548 Estensione: 0 Qualità: Ferrovia	Reddito: 0,00	Valore Contabile: 0,00
Prov.: NA Comune: Napoli Foglio: 61 Part.: 225 Sub: R.D.: 0,00		
Scheda: 1549 Estensione: 0 Qualità: Ferrovia	Reddito: 0,00	Valore Contabile: 0,00
Prov.: NA Comune: Napoli Foglio: 61 Part.: 35 Sub: R.D.: 65,69		
Scheda: 1550 Estensione: 0 Qualità: Orto irriguo	Reddito: 0,00	Valore Contabile: 10,67
Prov.: NA Comune: Napoli Foglio: 61 Part.: 36 Sub: R.D.: 0,00		
Scheda: 1551 Estensione: 0 Qualità: Ente Urbano	Reddito: 0,00	Valore Contabile: 0,00
Prov.: NA Comune: Napoli Foglio: 61 Part.: 53 Sub: R.D.: 0,00		
Scheda: 1552 Estensione: 0 Qualità: Ferrovia	Reddito: 0,00	Valore Contabile: 0,00
Prov.: NA Comune: Napoli Foglio: 65 Part.: 37 Sub: R.D.: 0,00		
Scheda: 1553 Estensione: 0 Qualità: Incolto produttivo	Reddito: 0,00	Valore Contabile: 157,63
Prov.: NA Comune: Napoli Foglio: 69 Part.: 94 Sub: R.D.: 0,00		
Scheda: 3472 Estensione: Qualità:	Reddito: 45,00	Valore Contabile: 0,00
Prov.: NA Comune: Napoli Foglio: 69 Part.: 94 Sub: R.D.: 0,00		
Scheda: 3554 Estensione: 90 Qualità:	Reddito: 0,00	Valore Contabile: 0,00
Prov.: NA Comune: Napoli Foglio: 7 Part.: 1494 Sub: R.D.: 0,00		
Scheda: 3224 Estensione: Qualità:	Reddito: 329,84	Valore Contabile: 0,00
Prov.: NA Comune: Napoli Foglio: 8 Part.: 5075 Sub: R.D.: 0,00		
Scheda: 3208 Estensione: Qualità:	Reddito: 343,68	Valore Contabile: 0,00
Prov.: NA Comune: Napoli Foglio: 82 Part.: 45 Sub: R.D.: 0,00		
Scheda: 1559 Estensione: 0 Qualità: ND	Reddito: 0,00	Valore Contabile: 13.648,06
Prov.: NA Comune: Napoli Foglio: 83 Part.: 191 Sub: R.D.: 0,00		
Scheda: 1560 Estensione: 0 Qualità: Ferrovia	Reddito: 0,00	Valore Contabile: 0,00
Prov.: NA Comune: Napoli Foglio: 83 Part.: 192 Sub: R.D.: 0,00		
Scheda: 1561 Estensione: 0 Qualità: Ferrovia	Reddito: 0,00	Valore Contabile: 0,00
Prov.: NA Comune: Napoli Foglio: 83 Part.: 193 Sub: R.D.: 0,00		
Scheda: 1562 Estensione: 0 Qualità: Ferrovia	Reddito: 0,00	Valore Contabile: 0,00

Direzione Generale per le Risorse Strumentali Allegato L - Immobili Demaniali - Terreni

Prov.: NA Comune: Napoli Foglio: 83 Part.: 24 Sub:	R.D.: 0,00		
Scheda: 1563 Estensione: 0 Qualità: Ferrovia	Reddito: 0,00	Valore Contabile: 0,00	
Prov.: NA Comune: Napoli Foglio: 83 Part.: 62 Sub:	R.D.: 0,00		
Scheda: 1564 Estensione: 0 Qualità: Ferrovia	Reddito: 0,00	Valore Contabile: 0,00	
Prov.: NA Comune: Napoli Foglio: 84 Part.: 142 Sub:	R.D.: 0,00		
Scheda: 1565 Estensione: 0 Qualità: Ente Urbano	Reddito: 0,00	Valore Contabile: 0,00	
Prov.: NA Comune: Napoli Foglio: 84 Part.: 144 Sub:	R.D.: 0,00		
Scheda: 1566 Estensione: 0 Qualità: Ente Urbano	Reddito: 0,00	Valore Contabile: 0,00	
Prov.: NA Comune: Napoli Foglio: 84 Part.: 145 Sub:	R.D.: 0,00		
Scheda: 1567 Estensione: 0 Qualità: Ente Urbano	Reddito: 0,00	Valore Contabile: 0,00	
Prov.: NA Comune: Napoli Foglio: 84 Part.: 146 Sub:	R.D.: 0,00		
Scheda: 1568 Estensione: 0 Qualità: Ferrovia	Reddito: 0,00	Valore Contabile: 0,00	
Prov.: NA Comune: Napoli Foglio: 84 Part.: 210 Sub:	R.D.: 0,00		
Scheda: 1569 Estensione: 0 Qualità: ND	Reddito: 0,00	Valore Contabile: 0,00	
Prov.: NA Comune: Napoli Foglio: 84 Part.: 36 Sub:	R.D.: 0,00		
Scheda: 1570 Estensione: 0 Qualità: Ferrovia	Reddito: 0,00	Valore Contabile: 0,00	
Prov.: NA Comune: Napoli Foglio: 84 Part.: 38 Sub:	R.D.: 0,00		
Scheda: 1571 Estensione: 0 Qualità: Ente Urbano	Reddito: 0,00	Valore Contabile: 0,00	
Prov.: NA Comune: Napoli Foglio: 84 Part.: 39 Sub:	R.D.: 0,00		
Scheda: 1572 Estensione: 0 Qualità: Ente Urbano	Reddito: 0,00	Valore Contabile: 0,00	
Prov.: NA Comune: Napoli Foglio: 84 Part.: 40 Sub:	R.D.: 0,00		
Scheda: 1573 Estensione: 0 Qualità: Ente Urbano	Reddito: 0,00	Valore Contabile: 0,00	
Prov.: NA Comune: Napoli Foglio: 85 Part.: 100 Sub:	R.D.: 0,00		
Scheda: 168 Estensione: 310 Qualità: ND	Reddito: 0,00	Valore Contabile: 8.272,61	
Prov.: NA Comune: Napoli Foglio: 85 Part.: 101 Sub:	R.D.: 0,00		
Scheda: 95 Estensione: 58 Qualità: ND	Reddito: 0,00	Valore Contabile: 13.221,06	
Prov.: NA Comune: Napoli Foglio: 85 Part.: 102 Sub:	R.D.: 0,00		
Scheda: 275 Estensione: 270 Qualità: ND	Reddito: 0,00	Valore Contabile: 23.608,38	
Prov.: NA Comune: Napoli Foglio: 85 Part.: 103 Sub:	R.D.: 0,00		
Scheda: 96 Estensione: 180 Qualità: ND	Reddito: 0,00	Valore Contabile: 16.596,44	
Prov.: NA Comune: Napoli Foglio: 85 Part.: 109 Sub:	R.D.: 0,00		
Scheda: 169 Estensione: 4940 Qualità: ND	Reddito: 0,00	Valore Contabile: 44.825,56	
Prov.: NA Comune: Napoli Foglio: 85 Part.: 110 Sub:	R.D.: 0,00		
Scheda: 97 Estensione: 220 Qualità: ND	Reddito: 0,00	Valore Contabile: 1.998,64	
Prov.: NA Comune: Napoli Foglio: 85 Part.: 158 Sub:	R.D.: 103,12		
Scheda: 1574 Estensione: 0 Qualità: ND	Reddito: 0,00	Valore Contabile: 20.624,00	
Prov.: NA Comune: Napoli Foglio: 85 Part.: 161 Sub:	R.D.: 56,30		
Scheda: 1575 Estensione: 0 Qualità: ND	Reddito: 0,00	Valore Contabile: 12.260,00	
Prov.: NA Comune: Napoli Foglio: 85 Part.: 288 Sub:	R.D.: 0,00		
Scheda: 170 Estensione: 89 Qualità: ND	Reddito: 0,00	Valore Contabile: 2.256,26	
Prov.: NA Comune: Napoli Foglio: 85 Part.: 289 Sub:	R.D.: 0,00		
Scheda: 98 Estensione: 795 Qualità: ND	Reddito: 0,00	Valore Contabile: 25.694,40	
Prov.: NA Comune: Napoli Foglio: 85 Part.: 290 Sub:	R.D.: 0,00		
Scheda: 99 Estensione: 60 Qualità: ND	Reddito: 0,00	Valore Contabile: 0,00	

Direzione Generale per le Risorse Strumentali Allegato L - Immobili Demaniali - Terreni

Prov.: NA Comune: Napoli Foglio: 85 Part.: 291 Sub:	R.D.: 0,00	
Scheda: 100 Estensione: 649 Qualità: ND	Reddito: 0,00	Valore Contabile: 20.975,68
Prov.: NA Comune: Napoli Foglio: 85 Part.: 292 Sub:	R.D.: 0,00	
Scheda: 101 Estensione: 1701 Qualità: ND	Reddito: 0,00	Valore Contabile: 57.410,37
Prov.: NA Comune: Napoli Foglio: 85 Part.: 293 Sub:	R.D.: 0,00	
Scheda: 102 Estensione: 1413 Qualità: ND	Reddito: 0,00	Valore Contabile: 82.637,25
Prov.: NA Comune: Napoli Foglio: 85 Part.: 294 Sub:	R.D.: 0,00	
Scheda: 276 Estensione: 3993 Qualità: ND	Reddito: 0,00	Valore Contabile: 95.730,86
Prov.: NA Comune: Napoli Foglio: 85 Part.: 295 Sub:	R.D.: 0,00	
Scheda: 103 Estensione: 5014 Qualità: ND	Reddito: 0,00	Valore Contabile: 159.324,01
Prov.: NA Comune: Napoli Foglio: 86 Part.: 102 Sub:	R.D.: 0,00	
Scheda: 104 Estensione: 270 Qualità: ND	Reddito: 0,00	Valore Contabile: 28.467,90
Prov.: NA Comune: Napoli Foglio: 86 Part.: 104 Sub:	R.D.: 0,00	
Scheda: 3281 Estensione: Qualità:	Reddito: 2.620,09	Valore Contabile: 0,00
Prov.: NA Comune: Napoli Foglio: 86 Part.: 105 Sub:	R.D.: 0,00	
Scheda: 105 Estensione: 27710 Qualità: ND	Reddito: 0,00	Valore Contabile: 751.860,90
Prov.: NA Comune: Napoli Foglio: 86 Part.: 106 Sub:	R.D.: 0,00	
Scheda: 106 Estensione: 300 Qualità: ND	Reddito: 0,00	Valore Contabile: 24.831,46
Prov.: NA Comune: Napoli Foglio: 86 Part.: 107 Sub:	R.D.: 0,00	
Scheda: 107 Estensione: 310 Qualità: ND	Reddito: 0,00	Valore Contabile: 19.201,85
Prov.: NA Comune: Napoli Foglio: 86 Part.: 108 Sub:	R.D.: 0,00	
Scheda: 108 Estensione: 290 Qualità: ND	Reddito: 0,00	Valore Contabile: 21.698,27
Prov.: NA Comune: Napoli Foglio: 86 Part.: 109 Sub:	R.D.: 0,00	
Scheda: 109 Estensione: 17270 Qualità: ND	Reddito: 0,00	Valore Contabile: 426.606,44
Prov.: NA Comune: Napoli Foglio: 86 Part.: 110 Sub:	R.D.: 0,00	
Scheda: 110 Estensione: 130 Qualità: ND	Reddito: 0,00	Valore Contabile: 24.337,82
Prov.: NA Comune: Napoli Foglio: 86 Part.: 111 Sub:	R.D.: 0,00	
Scheda: 111 Estensione: 230 Qualità: ND	Reddito: 0,00	Valore Contabile: 21.157,77
Prov.: NA Comune: Napoli Foglio: 86 Part.: 116 Sub:	R.D.: 0,00	
Scheda: 112 Estensione: 55730 Qualità: ND	Reddito: 0,00	Valore Contabile: 1.295.164,28
Prov.: NA Comune: Napoli Foglio: 86 Part.: 135 Sub:	R.D.: 0,00	
Scheda: 113 Estensione: 333 Qualità: ND	Reddito: 0,00	Valore Contabile: 16.278,83
Prov.: NA Comune: Napoli Foglio: 86 Part.: 136 Sub:	R.D.: 0,00	
Scheda: 114 Estensione: 6 Qualità: ND	Reddito: 0,00	Valore Contabile: 153,02
Prov.: NA Comune: Napoli Foglio: 86 Part.: 159 Sub:	R.D.: 0,00	
Scheda: 203 Estensione: 1303 Qualità: ND	Reddito: 0,00	Valore Contabile: 44.582,77
Prov.: NA Comune: Napoli Foglio: 86 Part.: 160 Sub:	R.D.: 0,00	
Scheda: 204 Estensione: 1303 Qualità: ND	Reddito: 0,00	Valore Contabile: 34.891,26
Prov.: NA Comune: Napoli Foglio: 86 Part.: 161 Sub:	R.D.: 0,00	
Scheda: 205 Estensione: 1303 Qualità: ND	Reddito: 0,00	Valore Contabile: 37.494,20
Prov.: NA Comune: Napoli Foglio: 86 Part.: 162 Sub:	R.D.: 0,00	
Scheda: 206 Estensione: 1303 Qualità: ND	Reddito: 0,00	Valore Contabile: 29.229,86
Prov.: NA Comune: Napoli Foglio: 86 Part.: 163 Sub:	R.D.: 0,00	
Scheda: 207 Estensione: 1303 Qualità: ND	Reddito: 0,00	Valore Contabile: 44.613,76

Direzione Generale per le Risorse Strumentali Allegato L - Immobili Demaniali - Terreni

Prov.: NA Comune: Napoli Foglio: 86 Part.: 164 Sub:	R.D.: 0,00	
Scheda: 208 Estensione: 1303 Qualità: ND	Reddito: 0,00	Valore Contabile: 32.032,15
Prov.: NA Comune: Napoli Foglio: 86 Part.: 165 Sub:	R.D.: 0,00	
Scheda: 209 Estensione: 1303 Qualità: ND	Reddito: 0,00	Valore Contabile: 42.525,21
Prov.: NA Comune: Napoli Foglio: 86 Part.: 166 Sub:	R.D.: 0,00	
Scheda: 171 Estensione: 226 Qualità: ND	Reddito: 0,00	Valore Contabile: 1.508,01
Prov.: NA Comune: Napoli Foglio: 86 Part.: 167 Sub:	R.D.: 0,00	
Scheda: 115 Estensione: 648 Qualità: ND	Reddito: 0,00	Valore Contabile: 17.084,95
Prov.: NA Comune: Napoli Foglio: 86 Part.: 172 Sub:	R.D.: 0,00	
Scheda: 116 Estensione: 10271 Qualità: ND	Reddito: 0,00	Valore Contabile: 314.605,60
Prov.: NA Comune: Napoli Foglio: 86 Part.: 173 Sub:	R.D.: 0,00	
Scheda: 117 Estensione: 642 Qualità: ND	Reddito: 0,00	Valore Contabile: 6.714,63
Prov.: NA Comune: Napoli Foglio: 86 Part.: 198 Sub:	R.D.: 0,00	
Scheda: 172 Estensione: 2635 Qualità: ND	Reddito: 0,00	Valore Contabile: 56.795,02
Prov.: NA Comune: Napoli Foglio: 86 Part.: 22 Sub:	R.D.: 0,00	
Scheda: 202 Estensione: 756 Qualità: ND	Reddito: 0,00	Valore Contabile: 42.905,38
Prov.: NA Comune: Napoli Foglio: 86 Part.: 33 Sub:	R.D.: 0,00	
Scheda: 118 Estensione: 13689 Qualità: ND	Reddito: 0,00	Valore Contabile: 368.597,79
Prov.: NA Comune: Napoli Foglio: 86 Part.: 34 Sub:	R.D.: 0,00	
Scheda: 119 Estensione: 230 Qualità: ND	Reddito: 0,00	Valore Contabile: 34.514,18
Prov.: NA Comune: Napoli Foglio: 86 Part.: 36 Sub:	R.D.: 0,00	
Scheda: 210 Estensione: 5005 Qualità: ND	Reddito: 0,00	Valore Contabile: 83.491,20
Prov.: NA Comune: Napoli Foglio: 86 Part.: 37 Sub:	R.D.: 0,00	
Scheda: 211 Estensione: 590 Qualità: ND	Reddito: 0,00	Valore Contabile: 27.138,79
Prov.: NA Comune: Napoli Foglio: 86 Part.: 38 Sub:	R.D.: 0,00	
Scheda: 120 Estensione: 15770 Qualità: ND	Reddito: 0,00	Valore Contabile: 343.112,56
Prov.: NA Comune: Napoli Foglio: 86 Part.: 40 Sub:	R.D.: 0,00	
Scheda: 121 Estensione: 160 Qualità: ND	Reddito: 0,00	Valore Contabile: 11.832,48
Prov.: NA Comune: Napoli Foglio: 86 Part.: 41 Sub:	R.D.: 0,00	
Scheda: 122 Estensione: 200 Qualità: ND	Reddito: 0,00	Valore Contabile: 16.157,63
Prov.: NA Comune: Napoli Foglio: 86 Part.: 42 Sub:	R.D.: 0,00	
Scheda: 123 Estensione: 270 Qualità: ND	Reddito: 0,00	Valore Contabile: 20.853,27
Prov.: NA Comune: Napoli Foglio: 86 Part.: 43 Sub:	R.D.: 0,00	
Scheda: 124 Estensione: 10190 Qualità: ND	Reddito: 0,00	Valore Contabile: 309.424,27
Prov.: NA Comune: Napoli Foglio: 86 Part.: 44 Sub:	R.D.: 0,00	
Scheda: 125 Estensione: 180 Qualità: ND	Reddito: 0,00	Valore Contabile: 23.416,65
Prov.: NA Comune: Napoli Foglio: 86 Part.: 45 Sub:	R.D.: 0,00	
Scheda: 126 Estensione: 14250 Qualità: ND	Reddito: 0,00	Valore Contabile: 352.589,51
Prov.: NA Comune: Napoli Foglio: 86 Part.: 46 Sub:	R.D.: 0,00	
Scheda: 127 Estensione: 270 Qualità: ND	Reddito: 0,00	Valore Contabile: 17.094,32
Prov.: NA Comune: Napoli Foglio: 86 Part.: 47 Sub:	R.D.: 0,00	
Scheda: 128 Estensione: 230 Qualità: ND	Reddito: 0,00	Valore Contabile: 30.272,19
Prov.: NA Comune: Napoli Foglio: 86 Part.: 48 Sub:	R.D.: 0,00	
Scheda: 129 Estensione: 46220 Qualità: ND	Reddito: 0,00	Valore Contabile: 1.165.194,41

Direzione Generale per le Risorse Strumentali Allegato L - Immobili Demaniali - Terreni

Prov.: NA Comune: Napoli Foglio: 86 Part.: 50 Sub:	R.D.: 0,00	
Scheda: 130 Estensione: 240 Qualità: ND	Reddito: 0,00	Valore Contabile: 12.293,09
Prov.: NA Comune: Napoli Foglio: 86 Part.: 51 Sub:	R.D.: 0,00	
Scheda: 131 Estensione: 250 Qualità: ND	Reddito: 0,00	Valore Contabile: 15.447,23
Prov.: NA Comune: Napoli Foglio: 86 Part.: 52 Sub:	R.D.: 0,00	
Scheda: 132 Estensione: 340 Qualità: ND	Reddito: 0,00	Valore Contabile: 24.433,44
Prov.: NA Comune: Napoli Foglio: 86 Part.: 53 Sub:	R.D.: 0,00	
Scheda: 133 Estensione: 55 Qualità: ND	Reddito: 0,00	Valore Contabile: 2.621,07
Prov.: NA Comune: Napoli Foglio: 86 Part.: 54 Sub:	R.D.: 0,00	
Scheda: 134 Estensione: 6440 Qualità: ND	Reddito: 0,00	Valore Contabile: 189.253,50
Prov.: NA Comune: Napoli Foglio: 86 Part.: 55 Sub:	R.D.: 0,00	
Scheda: 135 Estensione: 4805 Qualità: ND	Reddito: 0,00	Valore Contabile: 148.582,48
Prov.: NA Comune: Napoli Foglio: 86 Part.: 56 Sub:	R.D.: 0,00	
Scheda: 136 Estensione: 190 Qualità: ND	Reddito: 0,00	Valore Contabile: 14.696,59
Prov.: NA Comune: Napoli Foglio: 86 Part.: 57 Sub:	R.D.: 0,00	
Scheda: 137 Estensione: 68 Qualità: ND	Reddito: 0,00	Valore Contabile: 3.941,92
Prov.: NA Comune: Napoli Foglio: 86 Part.: 58 Sub:	R.D.: 0,00	
Scheda: 138 Estensione: 410 Qualità: ND	Reddito: 0,00	Valore Contabile: 22.992,75
Prov.: NA Comune: Napoli Foglio: 86 Part.: 59 Sub:	R.D.: 0,00	
Scheda: 139 Estensione: 2960 Qualità: ND	Reddito: 0,00	Valore Contabile: 138.679,04
Prov.: NA Comune: Napoli Foglio: 86 Part.: 60 Sub:	R.D.: 0,00	
Scheda: 140 Estensione: 380 Qualità: ND	Reddito: 0,00	Valore Contabile: 42.510,25
Prov.: NA Comune: Napoli Foglio: 86 Part.: 61 Sub:	R.D.: 0,00	
Scheda: 141 Estensione: 44 Qualità: ND	Reddito: 0,00	Valore Contabile: 5.189,87
Prov.: NA Comune: Napoli Foglio: 86 Part.: 62 Sub:	R.D.: 0,00	
Scheda: 212 Estensione: 110 Qualità: ND	Reddito: 0,00	Valore Contabile: 10.748,58
Prov.: NA Comune: Napoli Foglio: 86 Part.: 63 Sub:	R.D.: 0,00	
Scheda: 173 Estensione: 1303 Qualità: ND	Reddito: 0,00	Valore Contabile: 47.517,90
Prov.: NA Comune: Napoli Foglio: 86 Part.: 64 Sub:	R.D.: 0,00	
Scheda: 213 Estensione: 1640 Qualità: ND	Reddito: 0,00	Valore Contabile: 56.323,96
Prov.: NA Comune: Napoli Foglio: 86 Part.: 65 Sub:	R.D.: 0,00	
Scheda: 142 Estensione: 392 Qualità: ND	Reddito: 0,00	Valore Contabile: 22.846,25
Prov.: NA Comune: Napoli Foglio: 86 Part.: 66 Sub:	R.D.: 0,00	
Scheda: 143 Estensione: 100 Qualità: ND	Reddito: 0,00	Valore Contabile: 21.219,19
Prov.: NA Comune: Napoli Foglio: 86 Part.: 67 Sub:	R.D.: 0,00	
Scheda: 144 Estensione: 220 Qualità: ND	Reddito: 0,00	Valore Contabile: 15.891,53
Prov.: NA Comune: Napoli Foglio: 86 Part.: 68 Sub:	R.D.: 0,00	
Scheda: 145 Estensione: 370 Qualità: ND	Reddito: 0,00	Valore Contabile: 32.641,31
Prov.: NA Comune: Napoli Foglio: 86 Part.: 69 Sub:	R.D.: 0,00	
Scheda: 146 Estensione: 340 Qualità: ND	Reddito: 0,00	Valore Contabile: 19.953,40
Prov.: NA Comune: Napoli Foglio: 86 Part.: 70 Sub:	R.D.: 0,00	
Scheda: 147 Estensione: 330 Qualità: ND	Reddito: 0,00	Valore Contabile: 41.689,92
Prov.: NA Comune: Napoli Foglio: 86 Part.: 71 Sub:	R.D.: 0,00	
Scheda: 148 Estensione: 7130 Qualità: ND	Reddito: 0,00	Valore Contabile: 195.787,52

Direzione Generale per le Risorse Strumentali Allegato L - Immobili Demaniali - Terreni

Prov.: NA Comune: Napoli Foglio: 86 Part.: 72 Sub:	R.D.: 0,00	
Scheda: 149 Estensione: 180 Qualità: ND	Reddito: 0,00	Valore Contabile: 18.710,43
Prov.: NA Comune: Napoli Foglio: 86 Part.: 73 Sub:	R.D.: 0,00	
Scheda: 150 Estensione: 8930 Qualità: ND	Reddito: 0,00	Valore Contabile: 271.449,36
Prov.: NA Comune: Napoli Foglio: 86 Part.: 74 Sub:	R.D.: 0,00	
Scheda: 151 Estensione: 440 Qualità: ND	Reddito: 0,00	Valore Contabile: 36.418,02
Prov.: NA Comune: Napoli Foglio: 86 Part.: 75 Sub:	R.D.: 0,00	
Scheda: 152 Estensione: 310 Qualità: ND	Reddito: 0,00	Valore Contabile: 28.703,21
Prov.: NA Comune: Napoli Foglio: 86 Part.: 76 Sub:	R.D.: 0,00	
Scheda: 86 Estensione: 1740 Qualità: ND	Reddito: 0,00	Valore Contabile: 186.380,10
Prov.: NA Comune: Napoli Foglio: 86 Part.: 77 Sub:	R.D.: 0,00	
Scheda: 87 Estensione: 4690 Qualità: ND	Reddito: 0,00	Valore Contabile: 502.369,35
Prov.: NA Comune: Napoli Foglio: 86 Part.: 78 Sub:	R.D.: 0,00	
Scheda: 88 Estensione: 210 Qualità: ND	Reddito: 0,00	Valore Contabile: 22.494,15
Prov.: NA Comune: Napoli Foglio: 86 Part.: 79 Sub:	R.D.: 0,00	
Scheda: 89 Estensione: 58 Qualità: ND	Reddito: 0,00	Valore Contabile: 6.212,67
Prov.: NA Comune: Napoli Foglio: 86 Part.: 80 Sub:	R.D.: 0,00	
Scheda: 90 Estensione: 110 Qualità: ND	Reddito: 0,00	Valore Contabile: 11.782,65
Prov.: NA Comune: Napoli Foglio: 86 Part.: 81 Sub:	R.D.: 0,00	
Scheda: 153 Estensione: 320 Qualità: ND	Reddito: 0,00	Valore Contabile: 25.869,01
Prov.: NA Comune: Napoli Foglio: 86 Part.: 82 Sub:	R.D.: 0,00	
Scheda: 223 Estensione: 150 Qualità: ND	Reddito: 0,00	Valore Contabile: 15.727,94
Prov.: NA Comune: Napoli Foglio: 86 Part.: 83 Sub:	R.D.: 0,00	
Scheda: 154 Estensione: 5890 Qualità: ND	Reddito: 0,00	Valore Contabile: 188.232,94
Prov.: NA Comune: Napoli Foglio: 86 Part.: 84 Sub:	R.D.: 0,00	
Scheda: 224 Estensione: 240 Qualità: ND	Reddito: 0,00	Valore Contabile: 40.094,15
Prov.: NA Comune: Napoli Foglio: 86 Part.: 86 Sub:	R.D.: 0,00	
Scheda: 155 Estensione: 450 Qualità: ND	Reddito: 0,00	Valore Contabile: 18.385,72
Prov.: NA Comune: Napoli Foglio: 86 Part.: 87 Sub:	R.D.: 0,00	
Scheda: 156 Estensione: 10339 Qualità: ND	Reddito: 0,00	Valore Contabile: 271.276,39
Prov.: NA Comune: Napoli Foglio: 86 Part.: 88 Sub:	R.D.: 0,00	
Scheda: 157 Estensione: 56 Qualità: ND	Reddito: 0,00	Valore Contabile: 2.053,63
Prov.: NA Comune: Napoli Foglio: 86 Part.: 89 Sub:	R.D.: 0,00	
Scheda: 158 Estensione: 180 Qualità: ND	Reddito: 0,00	Valore Contabile: 18.616,84
Prov.: NA Comune: Napoli Foglio: 86 Part.: 90 Sub:	R.D.: 0,00	
Scheda: 159 Estensione: 300 Qualità: ND	Reddito: 0,00	Valore Contabile: 22.314,08
Prov.: NA Comune: Napoli Foglio: 86 Part.: 91 Sub:	R.D.: 0,00	
Scheda: 573 Estensione: 98 Qualità: ND	Reddito: 0,00	Valore Contabile: 21.210,14
Prov.: NA Comune: Napoli Foglio: 86 Part.: 92 Sub:	R.D.: 0,00	
Scheda: 574 Estensione: 780 Qualità: ND	Reddito: 0,00	Valore Contabile: 168.815,40
Prov.: NA Comune: Napoli Foglio: 86 Part.: 93 Sub:	R.D.: 0,00	
Scheda: 160 Estensione: 290 Qualità: ND	Reddito: 0,00	Valore Contabile: 23.073,38
Prov.: NA Comune: Napoli Foglio: 86 Part.: 94 Sub:	R.D.: 0,00	
Scheda: 174 Estensione: 100 Qualità: ND	Reddito: 0,00	Valore Contabile: 667,26

Direzione Generale per le Risorse Strumentali Allegato L - Immobili Demaniali - Terreni

Prov.: NA Comune: Napoli Foglio: 86 Part.: 95 Sub:	R.D.: 0,00	
Scheda: 161 Estensione: 24410 Qualità: ND	Reddito: 0,00	Valore Contabile: 676.925,44
Prov.: NA Comune: Napoli Foglio: 87 Part.: 215 Sub:	R.D.: 0,00	
Scheda: 162 Estensione: 2560 Qualità: ND	Reddito: 0,00	Valore Contabile: 132.819,84
Prov.: NA Comune: Napoli Foglio: 87 Part.: 216 Sub:	R.D.: 0,00	
Scheda: 457 Estensione: 2580 Qualità: ND	Reddito: 0,00	Valore Contabile: 70.018,57
Prov.: NA Comune: Napoli Foglio: 87 Part.: 217 Sub:	R.D.: 0,00	
Scheda: 163 Estensione: 160 Qualità: ND	Reddito: 0,00	Valore Contabile: 4.425,00
Prov.: NA Comune: Napoli Foglio: 87 Part.: 218 Sub:	R.D.: 0,00	
Scheda: 214 Estensione: 600 Qualità: ND	Reddito: 0,00	Valore Contabile: 52.972,76
Prov.: NA Comune: Napoli Foglio: 87 Part.: 219 Sub:	R.D.: 0,00	
Scheda: 458 Estensione: 2080 Qualità: ND	Reddito: 0,00	Valore Contabile: 48.204,54
Prov.: NA Comune: Napoli Foglio: 87 Part.: 220 Sub:	R.D.: 0,00	
Scheda: 459 Estensione: 290 Qualità: ND	Reddito: 0,00	Valore Contabile: 22.572,41
Prov.: NA Comune: Napoli Foglio: 87 Part.: 221 Sub:	R.D.: 0,00	
Scheda: 215 Estensione: 230 Qualità: ND	Reddito: 0,00	Valore Contabile: 2.612,33
Prov.: NA Comune: Napoli Foglio: 87 Part.: 222 Sub:	R.D.: 0,00	
Scheda: 216 Estensione: 31 Qualità: ND	Reddito: 0,00	Valore Contabile: 19.647,91
Prov.: NA Comune: Napoli Foglio: 87 Part.: 223 Sub:	R.D.: 0,00	
Scheda: 175 Estensione: 2490 Qualità: ND	Reddito: 0,00	Valore Contabile: 33.932,77
Prov.: NA Comune: Napoli Foglio: 87 Part.: 224 Sub:	R.D.: 0,00	
Scheda: 176 Estensione: 2330 Qualità: ND	Reddito: 0,00	Valore Contabile: 36.415,89
Prov.: NA Comune: Napoli Foglio: 87 Part.: 225 Sub:	R.D.: 0,00	
Scheda: 460 Estensione: 200 Qualità: ND	Reddito: 0,00	Valore Contabile: 3.336,31
Prov.: NA Comune: Napoli Foglio: 87 Part.: 226 Sub:	R.D.: 0,00	
Scheda: 177 Estensione: 1970 Qualità: ND	Reddito: 0,00	Valore Contabile: 15.691,20
Prov.: NA Comune: Napoli Foglio: 87 Part.: 227 Sub:	R.D.: 0,00	
Scheda: 164 Estensione: 5130 Qualità: ND	Reddito: 0,00	Valore Contabile: 133.181,17
Prov.: NA Comune: Napoli Foglio: 87 Part.: 228 Sub:	R.D.: 0,00	
Scheda: 165 Estensione: 280 Qualità: ND	Reddito: 0,00	Valore Contabile: 20.138,86
Prov.: NA Comune: Napoli Foglio: 87 Part.: 229 Sub:	R.D.: 0,00	
Scheda: 178 Estensione: 290 Qualità: ND	Reddito: 0,00	Valore Contabile: 38.330,91
Prov.: NA Comune: Napoli Foglio: 87 Part.: 230 Sub:	R.D.: 0,00	
Scheda: 179 Estensione: 68 Qualità: ND	Reddito: 0,00	Valore Contabile: 9.888,56
Prov.: NA Comune: Napoli Foglio: 87 Part.: 231 Sub:	R.D.: 0,00	
Scheda: 180 Estensione: 48 Qualità: ND	Reddito: 0,00	Valore Contabile: 6.980,16
Prov.: NA Comune: Napoli Foglio: 87 Part.: 232 Sub:	R.D.: 0,00	
Scheda: 166 Estensione: 4580 Qualità: ND	Reddito: 0,00	Valore Contabile: 126.665,70
Prov.: NA Comune: Napoli Foglio: 87 Part.: 307 Sub:	R.D.: 0,00	
Scheda: 217 Estensione: 270 Qualità: ND	Reddito: 0,00	Valore Contabile: 2.702,41
Prov.: NA Comune: Napoli Foglio: 87 Part.: 308 Sub:	R.D.: 0,00	
Scheda: 167 Estensione: 1784 Qualità: ND	Reddito: 0,00	Valore Contabile: 49.338,78
Prov.: NA Comune: Napoli Foglio: 87 Part.: 563 Sub:	R.D.: 0,00	
Scheda: 218 Estensione: 148 Qualità: ND	Reddito: 0,00	Valore Contabile: 4.256,48

Direzione Generale per le Risorse Strumentali Allegato L - Immobili Demaniali - Terreni

Prov.: NA Comune: Napoli Foglio: 87 Part.: 564 Sub:	R.D.: 0,00	
Scheda: 219 Estensione: 1946 Qualità: ND	Reddito: 0,00	Valore Contabile: 67.773,09
Prov.: NA Comune: Napoli Foglio: 87 Part.: 565 Sub:	R.D.: 0,00	
Scheda: 220 Estensione: 297 Qualità: ND	Reddito: 0,00	Valore Contabile: 23.170,07
Prov.: NA Comune: Napoli Foglio: 87 Part.: 566 Sub:	R.D.: 0,00	
Scheda: 221 Estensione: 196 Qualità: ND	Reddito: 0,00	Valore Contabile: 6.123,61
Prov.: NA Comune: Napoli Foglio: 87 Part.: 657 Sub:	R.D.: 0,00	
Scheda: 222 Estensione: 2323 Qualità: ND	Reddito: 0,00	Valore Contabile: 66.809,48
Prov.: NA Comune: Napoli Foglio: 95 Part.: 315 Sub:	R.D.: 0,59	
Scheda: 3135 Estensione: 0 Qualità: bosco ceduo	Reddito: 0,00	Valore Contabile: 95,87
Prov.: NA Comune: Nola Foglio: 12 Part.: 197 Sub:	R.D.: 0,00	
Scheda: 2781 Estensione: 760 Qualità: ND	Reddito: 0,00	Valore Contabile: 49.254,77
Prov.: NA Comune: Nola Foglio: 12 Part.: 203 Sub:	R.D.: 0,00	
Scheda: 2782 Estensione: 280 Qualità: ND	Reddito: 0,00	Valore Contabile: 18.146,50
Prov.: NA Comune: Nola Foglio: 12 Part.: 205 Sub:	R.D.: 0,00	
Scheda: 2783 Estensione: 330 Qualità: ND	Reddito: 0,00	Valore Contabile: 21.386,94
Prov.: NA Comune: Nola Foglio: 18 Part.: 40 Sub:	R.D.: 0,00	
Scheda: 1614 Estensione: 0 Qualità: ND	Reddito: 0,00	Valore Contabile: 0,00
Prov.: NA Comune: Nola Foglio: 18 Part.: 41 Sub:	R.D.: 0,00	
Scheda: 1615 Estensione: 0 Qualità: ND	Reddito: 0,00	Valore Contabile: 0,00
Prov.: NA Comune: Nola Foglio: 21 Part.: 1463 Sub:	R.D.: 0,00	
Scheda: 3235 Estensione: Qualità:	Reddito: 342,88	Valore Contabile: 0,00
Prov.: NA Comune: Nola Foglio: 36 Part.: 497 Sub:	R.D.: 3,02	
Scheda: 3463 Estensione: Qualità:	Reddito: 309,87	Valore Contabile: 509,63
Prov.: NA Comune: Nola Foglio: 36 Part.: 497 Sub:	R.D.: 3,02	
Scheda: 3545 Estensione: 146 Qualità:	Reddito: 0,00	Valore Contabile: 509,63
Prov.: NA Comune: Nola Foglio: ND Part.: ND Sub:	R.D.: 272,02	
Scheda: 3145 Estensione: 0 Qualità: ND	Reddito: 0,00	Valore Contabile: 44.023,25
Prov.: NA Comune: Ottaviano Foglio: 8 Part.: 225 Sub:	R.D.: 0,00	
Scheda: 1619 Estensione: 0 Qualità: ND	Reddito: 0,00	Valore Contabile: 0,00
Prov.: NA Comune: Palma Campania Foglio: 17 Part.: 644 Sub:	R.D.: 0,46	
Scheda: 3657 Estensione: 12 Qualità:	Reddito: 0,00	Valore Contabile: 77,63
Prov.: NA Comune: Palma Campania Foglio: 17 Part.: 757 Sub:	R.D.: 36,44	
Scheda: 3658 Estensione: 1537 Qualità:	Reddito: 0,00	Valore Contabile: 6.149,25
Prov.: NA Comune: Palma Campania Foglio: 17 Part.: 811 Sub:	R.D.: 87,83	
Scheda: 3659 Estensione: 3705 Qualità:	Reddito: 0,00	Valore Contabile: 14.821,31
Prov.: NA Comune: Palma Campania Foglio: 17 Part.: 812 Sub:	R.D.: 21,62	
Scheda: 3660 Estensione: 912 Qualità:	Reddito: 0,00	Valore Contabile: 3.648,38
Prov.: NA Comune: Palma Campania Foglio: 17 Part.: 817 Sub:	R.D.: 301,21	
Scheda: 3661 Estensione: 10143 Qualità:	Reddito: 0,00	Valore Contabile: 50.829,19
Prov.: NA Comune: Palma Campania Foglio: 17 Part.: 818 Sub:	R.D.: 42,35	
Scheda: 3662 Estensione: 1426 Qualità:	Reddito: 0,00	Valore Contabile: 7.146,56
Prov.: NA Comune: Palma Campania Foglio: 17 Part.: 819 Sub:	R.D.: 64,77	
Scheda: 3663 Estensione: 2181 Qualità:	Reddito: 0,00	Valore Contabile: 10.929,94

Direzione Generale per le Risorse Strumentali Allegato L - Immobili Demaniali - Terreni

Prov.: NA Comune: Palma Campania Foglio: 17 Part.: 820 Sub:	R.D.: 134,73	
Scheda: 3664 Estensione: 4537 Qualità:	Reddito: 0,00	Valore Contabile: 22.735,69
Prov.: NA Comune: Palma Campania Foglio: 17 Part.: 839 Sub:	R.D.: 25,82	
Scheda: 3665 Estensione: 1089 Qualità:	Reddito: 0,00	Valore Contabile: 4.357,13
Prov.: NA Comune: Palma Campania Foglio: 17 Part.: 840 Sub:	R.D.: 6,47	
Scheda: 3666 Estensione: 273 Qualità:	Reddito: 0,00	Valore Contabile: 1.091,81
Prov.: NA Comune: Palma Campania Foglio: 17 Part.: 841 Sub:	R.D.: 38,47	
Scheda: 3667 Estensione: 1623 Qualità:	Reddito: 0,00	Valore Contabile: 6.491,81
Prov.: NA Comune: Palma Campania Foglio: 17 Part.: 842 Sub:	R.D.: 1,78	
Scheda: 3668 Estensione: 75 Qualità:	Reddito: 0,00	Valore Contabile: 300,38
Prov.: NA Comune: Palma Campania Foglio: 17 Part.: 843 Sub:	R.D.: 38,71	
Scheda: 3669 Estensione: 1633 Qualità:	Reddito: 0,00	Valore Contabile: 6.532,31
Prov.: NA Comune: Palma Campania Foglio: 17 Part.: 844 Sub:	R.D.: 11,24	
Scheda: 3670 Estensione: 474 Qualità:	Reddito: 0,00	Valore Contabile: 1.896,75
Prov.: NA Comune: Poggiomarino Foglio: 1 Part.: 1054 Sub:	R.D.: 0,28	
Scheda: 3621 Estensione: 1350 Qualità:	Reddito: 0,00	Valore Contabile: 47,25
Prov.: NA Comune: Poggiomarino Foglio: 1 Part.: 1055 Sub:	R.D.: 0,04	
Scheda: 3622 Estensione: 206 Qualità:	Reddito: 0,00	Valore Contabile: 6,75
Prov.: NA Comune: Poggiomarino Foglio: 1 Part.: 1056 Sub:	R.D.: 0,77	
Scheda: 3623 Estensione: 3725 Qualità:	Reddito: 0,00	Valore Contabile: 129,94
Prov.: NA Comune: Poggiomarino Foglio: 1 Part.: 1057 Sub:	R.D.: 0,01	
Scheda: 3624 Estensione: 54 Qualità:	Reddito: 0,00	Valore Contabile: 1,69
Prov.: NA Comune: Poggiomarino Foglio: 1 Part.: 1058 Sub:	R.D.: 0,57	
Scheda: 3625 Estensione: 2756 Qualità:	Reddito: 0,00	Valore Contabile: 96,19
Prov.: NA Comune: Poggiomarino Foglio: 1 Part.: 1059 Sub:	R.D.: 0,07	
Scheda: 3626 Estensione: 326 Qualità:	Reddito: 0,00	Valore Contabile: 11,81
Prov.: NA Comune: Poggiomarino Foglio: 1 Part.: 1060 Sub:	R.D.: 0,23	
Scheda: 3627 Estensione: 1091 Qualità:	Reddito: 0,00	Valore Contabile: 38,81
Prov.: NA Comune: Poggiomarino Foglio: 10 Part.: 173 Sub:	R.D.: 0,18	
Scheda: 3628 Estensione: 591 Qualità:	Reddito: 0,00	Valore Contabile: 30,38
Prov.: NA Comune: Poggiomarino Foglio: 10 Part.: 239 Sub:	R.D.: 0,56	
Scheda: 3629 Estensione: 1809 Qualità:	Reddito: 0,00	Valore Contabile: 94,50
Prov.: NA Comune: Poggiomarino Foglio: 10 Part.: 99 Sub:	R.D.: 0,55	
Scheda: 3630 Estensione: 1775 Qualità:	Reddito: 0,00	Valore Contabile: 92,81
Prov.: NA Comune: Poggiomarino Foglio: 12 Part.: 206 Sub:	R.D.: 0,00	
Scheda: 1667 Estensione: 0 Qualità: ND	Reddito: 0,00	Valore Contabile: 0,00
Prov.: NA Comune: Poggiomarino Foglio: 13 Part.: 701 Sub:	R.D.: 0,00	
Scheda: 1668 Estensione: 0 Qualità: ND	Reddito: 0,00	Valore Contabile: 0,00
Prov.: NA Comune: Poggiomarino Foglio: 15 Part.: 23 Sub:	R.D.: 0,08	
Scheda: 3631 Estensione: 263 Qualità:	Reddito: 0,00	Valore Contabile: 13,50
Prov.: NA Comune: Poggiomarino Foglio: 15 Part.: 38 Sub:	R.D.: 0,30	
Scheda: 3632 Estensione: 977 Qualità:	Reddito: 0,00	Valore Contabile: 50,63
Prov.: NA Comune: Poggiomarino Foglio: 15 Part.: 69 Sub:	R.D.: 0,17	
Scheda: 3633 Estensione: 544 Qualità:	Reddito: 0,00	Valore Contabile: 28,69

Direzione Generale per le Risorse Strumentali Allegato L - Immobili Demaniali - Terreni

Prov.: NA Comune: Poggiomarino Foglio: 16 Part.: 156 Sub:	R.D.: 0,00	
Scheda: 1669 Estensione: 0 Qualità: ND	Reddito: 0,00	Valore Contabile: 0,00
Prov.: NA Comune: Poggiomarino Foglio: 2 Part.: 134 Sub:	R.D.: 0,69	
Scheda: 3634 Estensione: 3332 Qualità:	Reddito: 0,00	Valore Contabile: 116,44
Prov.: NA Comune: Poggiomarino Foglio: 2 Part.: 136 Sub:	R.D.: 1,15	
Scheda: 3635 Estensione: 5548 Qualità:	Reddito: 0,00	Valore Contabile: 194,06
Prov.: NA Comune: Poggiomarino Foglio: 5 Part.: 2 Sub:	R.D.: 0,00	
Scheda: 3216 Estensione: Qualità:	Reddito: 351,15	Valore Contabile: 0,00
Prov.: NA Comune: Poggiomarino Foglio: 5 Part.: 2 Sub:	R.D.: 0,39	
Scheda: 3636 Estensione: 1270 Qualità:	Reddito: 0,00	Valore Contabile: 65,81
Prov.: NA Comune: Poggiomarino Foglio: 5 Part.: 4 Sub:	R.D.: 0,37	
Scheda: 3637 Estensione: 1207 Qualità:	Reddito: 0,00	Valore Contabile: 62,44
Prov.: NA Comune: Poggiomarino Foglio: 6 Part.: 52 Sub:	R.D.: 0,00	
Scheda: 3638 Estensione: 360 Qualità:	Reddito: 0,00	Valore Contabile: 0,00
Prov.: NA Comune: Poggiomarino Foglio: 6 Part.: 54 Sub:	R.D.: 0,07	
Scheda: 3639 Estensione: 210 Qualità:	Reddito: 0,00	Valore Contabile: 11,81
Prov.: NA Comune: Poggiomarino Foglio: 6 Part.: 717 Sub:	R.D.: 0,00	
Scheda: 3640 Estensione: 780 Qualità:	Reddito: 0,00	Valore Contabile: 0,00
Prov.: NA Comune: Pollena Trocchia Foglio: 4 Part.: 584 Sub:	R.D.: 0,00	
Scheda: 1674 Estensione: 0 Qualità: Ente Urbano	Reddito: 0,00	Valore Contabile: 0,00
Prov.: NA Comune: Pollena Trocchia Foglio: 4 Part.: 86 Sub:	R.D.: 0,00	
Scheda: 1675 Estensione: 0 Qualità: ND	Reddito: 0,00	Valore Contabile: 0,00
Prov.: NA Comune: Pomigliano D'Arco Foglio: 10 Part.: 176 Sub:	R.D.: 12,39	
Scheda: 3271 Estensione: Qualità:	Reddito: 339,00	Valore Contabile: 2.013,37
Prov.: NA Comune: Pomigliano D'Arco Foglio: 11 Part.: 10 Sub:	R.D.: 70,20	
Scheda: 3143 Estensione: 0 Qualità: ND	Reddito: 0,00	Valore Contabile: 11.407,50
Prov.: NA Comune: Pomigliano D'Arco Foglio: 11 Part.: 193 Sub:	R.D.: 0,00	
Scheda: 3183 Estensione: Qualità:	Reddito: 343,71	Valore Contabile: 0,00
Prov.: NA Comune: Pomigliano D'Arco Foglio: 12 Part.: 164 Sub:	R.D.: 0,00	
Scheda: 2795 Estensione: 522 Qualità: ND	Reddito: 0,00	Valore Contabile: 2.174,64
Prov.: NA Comune: Pomigliano D'Arco Foglio: 12 Part.: 165 Sub:	R.D.: 0,00	
Scheda: 2796 Estensione: 1035 Qualità: ND	Reddito: 0,00	Valore Contabile: 9.075,42
Prov.: NA Comune: Pomigliano D'Arco Foglio: 12 Part.: 326 Sub:	R.D.: 0,00	
Scheda: 2797 Estensione: 1035 Qualità: ND	Reddito: 0,00	Valore Contabile: 10.558,15
Prov.: NA Comune: Pomigliano D'Arco Foglio: 12 Part.: 36 Sub:	R.D.: 0,00	
Scheda: 2798 Estensione: 262 Qualità: ND	Reddito: 0,00	Valore Contabile: 1.991,62
Prov.: NA Comune: Pomigliano D'Arco Foglio: 12 Part.: 37 Sub:	R.D.: 0,00	
Scheda: 2799 Estensione: 150 Qualità: ND	Reddito: 0,00	Valore Contabile: 961,38
Prov.: NA Comune: Pomigliano D'Arco Foglio: 12 Part.: 70 Sub:	R.D.: 0,00	
Scheda: 2800 Estensione: 300 Qualità: ND	Reddito: 0,00	Valore Contabile: 2.280,48
Prov.: NA Comune: Pomigliano D'Arco Foglio: 12 Part.: 747 Sub:	R.D.: 7,81	
Scheda: 3300 Estensione: 360 Qualità: ND	Reddito: 0,00	Valore Contabile: 1.317,97
Prov.: NA Comune: Pomigliano D'Arco Foglio: 3 Part.: 4141 Sub:	R.D.: 0,00	
Scheda: 1684 Estensione: 0 Qualità: Ente Urbano	Reddito: 0,00	Valore Contabile: 2.288,28

Direzione Generale per le Risorse Strumentali Allegato L - Immobili Demaniali - Terreni

Prov.: NA Comune: Pomigliano D'Arco Foglio: 3 Part.: 4142 Sub: R.D.: 0,00
Scheda: 1685 Estensione: 0 Qualità: ND Reddito: 0,00 Valore Contabile: 0,00
Prov.: NA Comune: Pomigliano D'Arco Foglio: 4 Part.: 15 Sub: R.D.: 0,00
Scheda: 1686 Estensione: 0 Qualità: Ferrovia Reddito: 0,00 Valore Contabile: 0,00
Prov.: NA Comune: Pomigliano D'Arco Foglio: 4 Part.: 633 Sub: R.D.: 4,04
Scheda: 1687 Estensione: 0 Qualità: Seminativo irriguo Reddito: 0,00 Valore Contabile: 656,50
Prov.: NA Comune: Pomigliano D'Arco Foglio: 6 Part.: 2629 Sub: R.D.: 0,00
Scheda: 1688 Estensione: 0 Qualità: ND Reddito: 0,00 Valore Contabile: 0,00
Prov.: NA Comune: Pomigliano D'Arco Foglio: 7 Part.: 1039 Sub: R.D.: 6,84
Scheda: 3295 Estensione: 250 Qualità: ND Reddito: 0,00 Valore Contabile: 1.154,25
Prov.: NA Comune: Pomigliano D'Arco Foglio: 7 Part.: 1041 Sub: R.D.: 12,65
Scheda: 3291 Estensione: 690 Qualità: Reddito: 0,00 Valore Contabile: 2.134,69
Prov.: NA Comune: Pomigliano D'Arco Foglio: 7 Part.: 1051 Sub: R.D.: 70,21
Scheda: 3293 Estensione: 2385 Qualità: ND Reddito: 0,00 Valore Contabile: 11.848,11
Prov.: NA Comune: Pomigliano D'Arco Foglio: 7 Part.: 1054 Sub: R.D.: 48,43
Scheda: 3290 Estensione: 1645 Qualità: ND Reddito: 0,00 Valore Contabile: 8.172,56
Prov.: NA Comune: Pomigliano D'Arco Foglio: 7 Part.: 1057 Sub: R.D.: 1,27
Scheda: 3294 Estensione: 50 Qualità: ND Reddito: 0,00 Valore Contabile: 214,31
Prov.: NA Comune: Pomigliano D'Arco Foglio: 7 Part.: 182 Sub: R.D.: 0,00
Scheda: 2801 Estensione: 546 Qualità: ND Reddito: 0,00 Valore Contabile: 4.783,66
Prov.: NA Comune: Pomigliano D'Arco Foglio: 7 Part.: 185 Sub: R.D.: 0,00
Scheda: 2802 Estensione: 333 Qualità: ND Reddito: 0,00 Valore Contabile: 2.307,66
Prov.: NA Comune: Pomigliano D'Arco Foglio: 7 Part.: 186 Sub: R.D.: 0,00
Scheda: 2803 Estensione: 13 Qualità: ND Reddito: 0,00 Valore Contabile: 169,42
Prov.: NA Comune: Pomigliano D'Arco Foglio: 7 Part.: 187 Sub: R.D.: 0,00
Scheda: 2804 Estensione: 1300 Qualità: ND Reddito: 0,00 Valore Contabile: 9.918,86
Prov.: NA Comune: Pomigliano D'Arco Foglio: 7 Part.: 188 Sub: R.D.: 0,00
Scheda: 2805 Estensione: 150 Qualità: ND Reddito: 0,00 Valore Contabile: 1.954,80
Prov.: NA Comune: Pomigliano D'Arco Foglio: 7 Part.: 195 Sub: R.D.: 0,00
Scheda: 2806 Estensione: 200 Qualità: ND Reddito: 0,00 Valore Contabile: 425,21
Prov.: NA Comune: Pomigliano D'Arco Foglio: 7 Part.: 374 Sub: R.D.: 0,00
Scheda: 2807 Estensione: 180 Qualità: ND Reddito: 0,00 Valore Contabile: 775,62
Prov.: NA Comune: Pomigliano D'Arco Foglio: 7 Part.: 474 Sub: R.D.: 0,00
Scheda: 2808 Estensione: 172 Qualità: ND Reddito: 0,00 Valore Contabile: 1.314,68
Prov.: NA Comune: Pomigliano D'Arco Foglio: 7 Part.: 53 Sub: R.D.: 0,00
Scheda: 2809 Estensione: 4573 Qualità: ND Reddito: 0,00 Valore Contabile: 18.029,18
Prov.: NA Comune: Pomigliano D'Arco Foglio: 7 Part.: 58 Sub: R.D.: 0,00
Scheda: 2810 Estensione: 324 Qualità: ND Reddito: 0,00 Valore Contabile: 1.284,90
Prov.: NA Comune: Pomigliano D'Arco Foglio: 7 Part.: 65 Sub: R.D.: 0,00
Scheda: 2811 Estensione: 3816 Qualità: ND Reddito: 0,00 Valore Contabile: 14.897,88
Prov.: NA Comune: Pomigliano D'Arco Foglio: 7 Part.: 69 Sub: R.D.: 0,00
Scheda: 2812 Estensione: 1340 Qualità: ND Reddito: 0,00 Valore Contabile: 9.286,09
Prov.: NA Comune: Pomigliano D'Arco Foglio: 7 Part.: 73 Sub: R.D.: 0,00
Scheda: 2813 Estensione: 4150 Qualità: ND Reddito: 0,00 Valore Contabile: 8.212,82

Direzione Generale per le Risorse Strumentali Allegato L - Immobili Demaniali - Terreni

Prov.: NA Comune: Pomigliano D'Arco Foglio: 7 Part.: 747 Sub: R.D.: 0,28	
Scheda: 3298 Estensione: 15 Qualità: ND	Reddito: 0,00 Valore Contabile: 47,25
Prov.: NA Comune: Pomigliano D'Arco Foglio: 7 Part.: 749 Sub: R.D.: 6,55	
Scheda: 3299 Estensione: 357 Qualità: ND	Reddito: 0,00 Valore Contabile: 1.105,31
Prov.: NA Comune: Pomigliano D'Arco Foglio: 7 Part.: 93 Sub: R.D.: 0,00	
Scheda: 2814 Estensione: 99 Qualità: ND	Reddito: 0,00 Valore Contabile: 391,99
Prov.: NA Comune: Pomigliano D'Arco Foglio: 7 Part.: 970 Sub: R.D.: 0,83	
Scheda: 3292 Estensione: 45 Qualità: ND	Reddito: 0,00 Valore Contabile: 140,06
Prov.: NA Comune: Pomigliano D'Arco Foglio: 8 Part.: 544 Sub: R.D.: 32,89	
Scheda: 3301 Estensione: 1300 Qualità: ND	Reddito: 0,00 Valore Contabile: 5.550,19
Prov.: NA Comune: Pomigliano D'Arco Foglio: 8 Part.: 561 Sub: R.D.: 289,71	
Scheda: 3296 Estensione: 9272 Qualità: ND	Reddito: 0,00 Valore Contabile: 48.888,56
Prov.: NA Comune: Pomigliano D'Arco Foglio: 8 Part.: 562 Sub: R.D.: 4,31	
Scheda: 3297 Estensione: 138 Qualità: ND	Reddito: 0,00 Valore Contabile: 727,31
Prov.: NA Comune: Pompei Foglio: 10 Part.: 105 Sub: R.D.: 0,00	
Scheda: 1689 Estensione: 0 Qualità: ND	Reddito: 0,00 Valore Contabile: 0,00
Prov.: NA Comune: Pompei Foglio: 10 Part.: 112 Sub: R.D.: 0,00	
Scheda: 1690 Estensione: 0 Qualità: ND	Reddito: 0,00 Valore Contabile: 0,00
Prov.: NA Comune: Pompei Foglio: 11 Part.: 122 Sub: R.D.: 0,00	
Scheda: 1691 Estensione: 0 Qualità: ND	Reddito: 0,00 Valore Contabile: 0,00
Prov.: NA Comune: Pompei Foglio: 11 Part.: 21 Sub: R.D.: 0,00	
Scheda: 1692 Estensione: 0 Qualità: ND	Reddito: 0,00 Valore Contabile: 0,00
Prov.: NA Comune: Pompei Foglio: 11 Part.: 322 Sub: R.D.: 0,00	
Scheda: 1693 Estensione: 0 Qualità: ND	Reddito: 0,00 Valore Contabile: 0,00
Prov.: NA Comune: Pompei Foglio: 12 Part.: 719 Sub: R.D.: 0,00	
Scheda: 1694 Estensione: 0 Qualità: ND	Reddito: 0,00 Valore Contabile: 0,00
Prov.: NA Comune: Pompei Foglio: 7 Part.: 116 Sub: R.D.: 1,41	
Scheda: 3214 Estensione: Qualità:	Reddito: 337,56 Valore Contabile: 229,12
Prov.: NA Comune: Pompei Foglio: 8 Part.: 108 Sub: R.D.: 0,00	
Scheda: 1700 Estensione: 0 Qualità: ND	Reddito: 0,00 Valore Contabile: 0,00
Prov.: NA Comune: Pompei Foglio: 8 Part.: 128 Sub: R.D.: 0,00	
Scheda: 1701 Estensione: 0 Qualità: ND	Reddito: 0,00 Valore Contabile: 0,00
Prov.: NA Comune: Pompei Foglio: 8 Part.: 288 Sub: R.D.: 0,00	
Scheda: 3244 Estensione: Qualità:	Reddito: 565,15 Valore Contabile: 0,00
Prov.: NA Comune: Pompei Foglio: 8 Part.: 29 Sub: R.D.: 0,43	
Scheda: 3259 Estensione: Qualità:	Reddito: 834,53 Valore Contabile: 69,87
Prov.: NA Comune: Pompei Foglio: 8 Part.: 291 Sub: R.D.: 0,00	
Scheda: 1706 Estensione: 0 Qualità: ND	Reddito: 0,00 Valore Contabile: 0,00
Prov.: NA Comune: Pompei Foglio: 8 Part.: 356 Sub: R.D.: 0,00	
Scheda: 1707 Estensione: 0 Qualità: ND	Reddito: 0,00 Valore Contabile: 0,00
Prov.: NA Comune: Pompei Foglio: 8 Part.: 411 Sub: R.D.: 0,04	
Scheda: 1708 Estensione: 0 Qualità: ND	Reddito: 0,00 Valore Contabile: 6,75
Prov.: NA Comune: Pompei Foglio: 8 Part.: 535 Sub: R.D.: 0,05	
Scheda: 1710 Estensione: 0 Qualità: ND	Reddito: 0,00 Valore Contabile: 8,44

Direzione Generale per le Risorse Strumentali Allegato L - Immobili Demaniali - Terreni

Prov.: NA Comune: Pompei Foglio: 8 Part.: 65 Sub:	R.D.: 0,41		
Scheda: 3605 Estensione: 1320 Qualità:	Reddito: 0,00	Valore Contabile: 69,19	
Prov.: NA Comune: Pompei Foglio: 8 Part.: 73 Sub:	R.D.: 0,00		
Scheda: 1711 Estensione: 0 Qualità: ND	Reddito: 0,00	Valore Contabile: 0,00	
Prov.: NA Comune: Portici Foglio: 1 Part.: 742 Sub:	R.D.: 0,00		
Scheda: 1712 Estensione: 0 Qualità: Ferrovia	Reddito: 0,00	Valore Contabile: 0,00	
Prov.: NA Comune: Portici Foglio: 1 Part.: 744 Sub:	R.D.: 0,00		
Scheda: 1713 Estensione: 0 Qualità: Incolto sterile	Reddito: 0,00	Valore Contabile: 0,00	
Prov.: NA Comune: Portici Foglio: 3 Part.: 1707 Sub:	R.D.: 0,31		
Scheda: 1714 Estensione: 0 Qualità: Incolto produttivo	Reddito: 0,00	Valore Contabile: 50,38	
Prov.: NA Comune: Portici Foglio: 3 Part.: 1708 Sub:	R.D.: 0,43		
Scheda: 1715 Estensione: 0 Qualità: Incolto produttivo	Reddito: 0,00	Valore Contabile: 69,88	
Prov.: NA Comune: Portici Foglio: 3 Part.: 547 Sub:	R.D.: 0,00		
Scheda: 1717 Estensione: 0 Qualità: Ferrovia	Reddito: 0,00	Valore Contabile: 0,00	
Prov.: NA Comune: Portici Foglio: 3 Part.: 564 Sub:	R.D.: 0,00		
Scheda: 1718 Estensione: 0 Qualità: Ferrovia	Reddito: 0,00	Valore Contabile: 0,00	
Prov.: NA Comune: Portici Foglio: 6 Part.: 394 Sub:	R.D.: 0,00		
Scheda: 1719 Estensione: 0 Qualità: Ferrovia	Reddito: 0,00	Valore Contabile: 0,00	
Prov.: NA Comune: Portici Foglio: 6 Part.: 516 Sub:	R.D.: 0,00		
Scheda: 1720 Estensione: 0 Qualità: ND	Reddito: 0,00	Valore Contabile: 0,00	
Prov.: NA Comune: Portici Foglio: 6 Part.: 517 Sub:	R.D.: 0,00		
Scheda: 1721 Estensione: 0 Qualità: ND	Reddito: 0,00	Valore Contabile: 0,00	
Prov.: NA Comune: Portici Foglio: Nd Part.: ND Sub:	R.D.: 0,00		
Scheda: 3139 Estensione: 0 Qualità: ND	Reddito: 0,00	Valore Contabile: 0,00	
Prov.: NA Comune: Pozzuoli Foglio: 2 Part.: 103 Sub:	R.D.: 0,00		
Scheda: 1725 Estensione: 0 Qualità: Seminativo	Reddito: 0,00	Valore Contabile: 35,75	
Prov.: NA Comune: Pozzuoli Foglio: 2 Part.: 104 Sub:	R.D.: 0,00		
Scheda: 1726 Estensione: 0 Qualità: Seminativo	Reddito: 0,00	Valore Contabile: 26,00	
Prov.: NA Comune: Pozzuoli Foglio: 2 Part.: 105 Sub:	R.D.: 0,00		
Scheda: 1727 Estensione: 0 Qualità: Fabbricato rurale	Reddito: 0,00	Valore Contabile: 0,00	
Prov.: NA Comune: Pozzuoli Foglio: 2 Part.: 56 Sub:	R.D.: 0,00		
Scheda: 1728 Estensione: 0 Qualità: ND	Reddito: 0,00	Valore Contabile: 61,75	
Prov.: NA Comune: Pozzuoli Foglio: 2 Part.: 58 Sub:	R.D.: 0,00		
Scheda: 1729 Estensione: 0 Qualità: FU D ACCERT	Reddito: 0,00	Valore Contabile: 0,00	
Prov.: NA Comune: Pozzuoli Foglio: 21 Part.: 121 Sub:	R.D.: 0,00		
Scheda: 3277 Estensione: Qualità:	Reddito: 326,74	Valore Contabile: 0,00	
Prov.: NA Comune: Pozzuoli Foglio: 21 Part.: 248 Sub:	R.D.: 0,14		
Scheda: 594 Estensione: 0 Qualità: Bosco ceduo	Reddito: 0,00	Valore Contabile: 22,75	
Prov.: NA Comune: Pozzuoli Foglio: 21 Part.: 250 Sub:	R.D.: 0,08		
Scheda: 595 Estensione: 0 Qualità: Bosco ceduo	Reddito: 0,00	Valore Contabile: 13,00	
Prov.: NA Comune: Pozzuoli Foglio: 21 Part.: 252 Sub:	R.D.: 40,02		
Scheda: 596 Estensione: 0 Qualità: frutteto irriguo	Reddito: 0,00	Valore Contabile: 6.503,25	
Prov.: NA Comune: Pozzuoli Foglio: 21 Part.: 254 Sub:	R.D.: 0,02		
Scheda: 597 Estensione: 0 Qualità: Bosco ceduo	Reddito: 0,00	Valore Contabile: 3,25	

Direzione Generale per le Risorse Strumentali Allegato L - Immobili Demaniali - Terreni

Prov.: NA Comune: Pozzuoli	Foglio: 21	Part.: 260	Sub:	R.D.: 0,31		
Scheda: 598	Estensione: 0	Qualità: Bosco ceduo		Reddito: 0,00	Valore Contabile: 50,38	
Prov.: NA Comune: Pozzuoli	Foglio: 21	Part.: 274	Sub:	R.D.: 2,60		
Scheda: 599	Estensione: 0	Qualità: frutteto irriguo		Reddito: 0,00	Valore Contabile: 422,50	
Prov.: NA Comune: Pozzuoli	Foglio: 21	Part.: 275	Sub:	R.D.: 42,80		
Scheda: 600	Estensione: 0	Qualità: frutteto irriguo		Reddito: 0,00	Valore Contabile: 6.955,00	
Prov.: NA Comune: Pozzuoli	Foglio: 21	Part.: 276	Sub:	R.D.: 1,67		
Scheda: 601	Estensione: 0	Qualità: frutteto irriguo		Reddito: 0,00	Valore Contabile: 271,38	
Prov.: NA Comune: Pozzuoli	Foglio: 21	Part.: 312	Sub:	R.D.: 55,58		
Scheda: 602	Estensione: 0	Qualità: Agrumeto irriguo		Reddito: 0,00	Valore Contabile: 9.031,75	
Prov.: NA Comune: Pozzuoli	Foglio: 42	Part.: 102	Sub:	R.D.: 0,00		
Scheda: 1732	Estensione: 0	Qualità: ND		Reddito: 0,00	Valore Contabile: 0,00	
Prov.: NA Comune: Pozzuoli	Foglio: 50	Part.: 2	Sub:	R.D.: 0,00		
Scheda: 1735	Estensione: 0	Qualità: FU D ACCERT		Reddito: 0,00	Valore Contabile: 0,00	
Prov.: NA Comune: Pozzuoli	Foglio: 50	Part.: 3	Sub:	R.D.: 0,00		
Scheda: 1736	Estensione: 0	Qualità: FU D ACCERT		Reddito: 0,00	Valore Contabile: 0,00	
Prov.: NA Comune: Pozzuoli	Foglio: 50	Part.: 4	Sub:	R.D.: 0,00		
Scheda: 1737	Estensione: 0	Qualità: FU D ACCERT		Reddito: 0,00	Valore Contabile: 0,00	
Prov.: NA Comune: Pozzuoli	Foglio: 50	Part.: 64	Sub:	R.D.: 0,00		
Scheda: 1738	Estensione: 0	Qualità: Ferrovia		Reddito: 0,00	Valore Contabile: 0,00	
Prov.: NA Comune: Pozzuoli	Foglio: 55	Part.: 372	Sub:	R.D.: 0,60		
Scheda: 3269	Estensione:	Qualità:		Reddito: 1.176,00	Valore Contabile: 97,50	
Prov.: NA Comune: Pozzuoli	Foglio: 56	Part.: 1127	Sub:	R.D.: 0,00		
Scheda: 1740	Estensione: 0	Qualità: ND		Reddito: 0,00	Valore Contabile: 0,00	
Prov.: NA Comune: Pozzuoli	Foglio: 56	Part.: 214	Sub:	R.D.: 0,00		
Scheda: 1744	Estensione: 0	Qualità: ND		Reddito: 0,00	Valore Contabile: 0,00	
Prov.: NA Comune: Pozzuoli	Foglio: 56	Part.: 885	Sub:	R.D.: 0,00		
Scheda: 1745	Estensione: 0	Qualità: ND		Reddito: 0,00	Valore Contabile: 0,00	
Prov.: NA Comune: Pozzuoli	Foglio: 56	Part.: 886	Sub:	R.D.: 0,00		
Scheda: 1746	Estensione: 0	Qualità: ND		Reddito: 0,00	Valore Contabile: 0,00	
Prov.: NA Comune: Pozzuoli	Foglio: 77	Part.: 38	Sub:	R.D.: 0,00		
Scheda: 1750	Estensione: 0	Qualità: ND		Reddito: 0,00	Valore Contabile: 0,00	
Prov.: NA Comune: Pozzuoli	Foglio: 8	Part.: 128	Sub:	R.D.: 141,19		
Scheda: 603	Estensione: 0	Qualità: frutteto irriguo		Reddito: 0,00	Valore Contabile: 23.918,38	
Prov.: NA Comune: Pozzuoli	Foglio: 8	Part.: 128	Sub:	R.D.: 147,19		
Scheda: 3229	Estensione:	Qualità:		Reddito: 451,80	Valore Contabile: 0,00	
Prov.: NA Comune: Pozzuoli	Foglio: 8	Part.: 128	Sub:	R.D.: 0,00		
Scheda: 3273	Estensione:	Qualità:		Reddito: 2.616,22	Valore Contabile: 0,00	
Prov.: NA Comune: Pozzuoli	Foglio: 8	Part.: 260	Sub:	R.D.: 20,39		
Scheda: 604	Estensione: 0	Qualità: Seminativo irriguo		Reddito: 0,00	Valore Contabile: 3.313,38	
Prov.: NA Comune: Pozzuoli	Foglio: 8	Part.: 261	Sub:	R.D.: 11,65		
Scheda: 605	Estensione: 0	Qualità: Seminativo irriguo		Reddito: 0,00	Valore Contabile: 1.893,13	
Prov.: NA Comune: Pozzuoli	Foglio: 8	Part.: 262	Sub:	R.D.: 4,92		
Scheda: 606	Estensione: 0	Qualità: frutteto irriguo		Reddito: 0,00	Valore Contabile: 799,50	

Direzione Generale per le Risorse Strumentali Allegato L - Immobili Demaniali - Terreni

Prov.: NA Comune: Pozzuoli	Foglio: 8	Part.: 33	Sub:	R.D.: 978,64		
Scheda: 607	Estensione: 0	Qualità: Seminativo irriguo	Reddito: 0,00	Valore Contabile: 159.029,00		
Prov.: NA Comune: Pozzuoli	Foglio: 92	Part.: 40	Sub:	R.D.: 0,00		
Scheda: 1763	Estensione: 0	Qualità: FU D ACCERT	Reddito: 0,00	Valore Contabile: 0,00		
Prov.: NA Comune: Pozzuoli	Foglio: 94	Part.: 13	Sub:	R.D.: 0,00		
Scheda: 1766	Estensione: 0	Qualità: FU D ACCERT	Reddito: 0,00	Valore Contabile: 0,00		
Prov.: NA Comune: Pozzuoli	Foglio: 94	Part.: 48	Sub: 2	R.D.: 0,00		
Scheda: 1723	Estensione: 0	Qualità: ND	Reddito: 0,00	Valore Contabile: 0,00		
Prov.: NA Comune: Pozzuoli	Foglio: 94	Part.: 48	Sub: 3	R.D.: 0,00		
Scheda: 1724	Estensione: 0	Qualità: ND	Reddito: 0,00	Valore Contabile: 0,00		
Prov.: NA Comune: Procida	Foglio: 11	Part.: 745	Sub:	R.D.: 9,71		
Scheda: 3138	Estensione: 0	Qualità: Vigneto	Reddito: 0,00	Valore Contabile: 1.610,37		
Prov.: NA Comune: Qualiano	Foglio: 1	Part.: 236	Sub:	R.D.: 0,00		
Scheda: 2816	Estensione: 70	Qualità: ND	Reddito: 0,00	Valore Contabile: 2.997,79		
Prov.: NA Comune: Qualiano	Foglio: 1	Part.: 273	Sub:	R.D.: 0,00		
Scheda: 2817	Estensione: 3855	Qualità: ND	Reddito: 0,00	Valore Contabile: 38.584,44		
Prov.: NA Comune: Qualiano	Foglio: 1	Part.: 277	Sub:	R.D.: 0,00		
Scheda: 3056	Estensione: 120	Qualità: ND	Reddito: 0,00	Valore Contabile: 1.345,29		
Prov.: NA Comune: Qualiano	Foglio: 1	Part.: 281	Sub:	R.D.: 0,00		
Scheda: 2818	Estensione: 3000	Qualità: ND	Reddito: 0,00	Valore Contabile: 11.224,05		
Prov.: NA Comune: Qualiano	Foglio: 1	Part.: 292	Sub:	R.D.: 0,00		
Scheda: 3057	Estensione: 300	Qualità: ND	Reddito: 0,00	Valore Contabile: 3.363,22		
Prov.: NA Comune: Qualiano	Foglio: 1	Part.: 318	Sub:	R.D.: 0,00		
Scheda: 2819	Estensione: 270	Qualità: ND	Reddito: 0,00	Valore Contabile: 11.562,92		
Prov.: NA Comune: Qualiano	Foglio: 1	Part.: 336	Sub:	R.D.: 0,00		
Scheda: 3053	Estensione: 420	Qualità: ND	Reddito: 0,00	Valore Contabile: 4.708,51		
Prov.: NA Comune: Qualiano	Foglio: 1	Part.: 338	Sub:	R.D.: 0,00		
Scheda: 3055	Estensione: 260	Qualità: ND	Reddito: 0,00	Valore Contabile: 2.914,79		
Prov.: NA Comune: Qualiano	Foglio: 1	Part.: 343	Sub:	R.D.: 0,00		
Scheda: 3061	Estensione: 355	Qualità: ND	Reddito: 0,00	Valore Contabile: 1.454,35		
Prov.: NA Comune: Qualiano	Foglio: 1	Part.: 391	Sub:	R.D.: 0,00		
Scheda: 3058	Estensione: 759	Qualità: ND	Reddito: 0,00	Valore Contabile: 346.026,12		
Prov.: NA Comune: Qualiano	Foglio: 1	Part.: 395	Sub:	R.D.: 0,00		
Scheda: 3062	Estensione: 175	Qualità: ND	Reddito: 0,00	Valore Contabile: 716,93		
Prov.: NA Comune: Qualiano	Foglio: 1	Part.: 397	Sub:	R.D.: 0,00		
Scheda: 3060	Estensione: 225	Qualità: ND	Reddito: 0,00	Valore Contabile: 3.288,41		
Prov.: NA Comune: Qualiano	Foglio: 1	Part.: 399	Sub:	R.D.: 0,00		
Scheda: 3059	Estensione: 640	Qualità: ND	Reddito: 0,00	Valore Contabile: 11.138,89		
Prov.: NA Comune: Qualiano	Foglio: 1	Part.: 86	Sub:	R.D.: 0,00		
Scheda: 2820	Estensione: 5025	Qualità: ND	Reddito: 0,00	Valore Contabile: 50.294,90		
Prov.: NA Comune: Qualiano	Foglio: 11	Part.: 1225	Sub:	R.D.: 0,00		
Scheda: 3470	Estensione:	Qualità:	Reddito: 2.206,65	Valore Contabile: 0,00		
Prov.: NA Comune: Qualiano	Foglio: 11	Part.: 1225	Sub:	R.D.: 0,00		
Scheda: 3552	Estensione: 700	Qualità:	Reddito: 0,00	Valore Contabile: 0,00		

Direzione Generale per le Risorse Strumentali Allegato L - Immobili Demaniali - Terreni

Prov.: NA Comune: Qualiano	Foglio: 11	Part.: 934	Sub:	R.D.: 10,93	
Scheda: 3469	Estensione:	Qualità:		Reddito: 2.206,65	Valore Contabile: 1.844,44
Prov.: NA Comune: Qualiano	Foglio: 11	Part.: 934	Sub:	R.D.: 10,93	
Scheda: 3551	Estensione: 50	Qualità:		Reddito: 0,00	Valore Contabile: 1.844,44
Prov.: NA Comune: Qualiano	Foglio: 2	Part.: 108	Sub:	R.D.: 0,00	
Scheda: 2821	Estensione: 700	Qualità: ND		Reddito: 0,00	Valore Contabile: 7.006,25
Prov.: NA Comune: Qualiano	Foglio: 2	Part.: 132	Sub:	R.D.: 0,00	
Scheda: 2822	Estensione: 593	Qualità: ND		Reddito: 0,00	Valore Contabile: 3.303,01
Prov.: NA Comune: Qualiano	Foglio: 2	Part.: 133	Sub:	R.D.: 0,00	
Scheda: 2823	Estensione: 270	Qualità: ND		Reddito: 0,00	Valore Contabile: 1.503,09
Prov.: NA Comune: Qualiano	Foglio: 2	Part.: 134	Sub:	R.D.: 0,00	
Scheda: 2824	Estensione: 1183	Qualità: ND		Reddito: 0,00	Valore Contabile: 6.477,91
Prov.: NA Comune: Qualiano	Foglio: 2	Part.: 136	Sub:	R.D.: 0,00	
Scheda: 2825	Estensione: 161	Qualità: ND		Reddito: 0,00	Valore Contabile: 896,77
Prov.: NA Comune: Qualiano	Foglio: 2	Part.: 191	Sub:	R.D.: 0,00	
Scheda: 2826	Estensione: 43	Qualità: ND		Reddito: 0,00	Valore Contabile: 239,51
Prov.: NA Comune: Qualiano	Foglio: 2	Part.: 192	Sub:	R.D.: 0,00	
Scheda: 2827	Estensione: 80	Qualità: ND		Reddito: 0,00	Valore Contabile: 445,60
Prov.: NA Comune: Qualiano	Foglio: 2	Part.: 222	Sub:	R.D.: 0,00	
Scheda: 2828	Estensione: 336	Qualità: ND		Reddito: 0,00	Valore Contabile: 1.871,52
Prov.: NA Comune: Qualiano	Foglio: 2	Part.: 223	Sub:	R.D.: 0,00	
Scheda: 2829	Estensione: 177	Qualità: ND		Reddito: 0,00	Valore Contabile: 985,89
Prov.: NA Comune: Qualiano	Foglio: 2	Part.: 40	Sub:	R.D.: 0,00	
Scheda: 2830	Estensione: 81	Qualità: ND		Reddito: 0,00	Valore Contabile: 451,17
Prov.: NA Comune: Qualiano	Foglio: 2	Part.: 410	Sub:	R.D.: 0,00	
Scheda: 2831	Estensione: 1080	Qualità: ND		Reddito: 0,00	Valore Contabile: 10.809,65
Prov.: NA Comune: Qualiano	Foglio: 2	Part.: 412	Sub:	R.D.: 0,00	
Scheda: 2832	Estensione: 280	Qualità: ND		Reddito: 0,00	Valore Contabile: 18.009,12
Prov.: NA Comune: Qualiano	Foglio: 2	Part.: 413	Sub:	R.D.: 0,00	
Scheda: 2833	Estensione: 20	Qualità: ND		Reddito: 0,00	Valore Contabile: 129,94
Prov.: NA Comune: Qualiano	Foglio: 2	Part.: 431	Sub:	R.D.: 0,00	
Scheda: 2815	Estensione: 2858	Qualità: ND		Reddito: 0,00	Valore Contabile: 52.777,84
Prov.: NA Comune: Qualiano	Foglio: 2	Part.: 451	Sub:	R.D.: 0,00	
Scheda: 2834	Estensione: 56	Qualità: ND		Reddito: 0,00	Valore Contabile: 1.379,56
Prov.: NA Comune: Qualiano	Foglio: 2	Part.: 461	Sub:	R.D.: 0,00	
Scheda: 2835	Estensione: 15520	Qualità: ND		Reddito: 0,00	Valore Contabile: 155.338,67
Prov.: NA Comune: Qualiano	Foglio: 2	Part.: 462	Sub:	R.D.: 0,00	
Scheda: 2836	Estensione: 54	Qualità: ND		Reddito: 0,00	Valore Contabile: 540,48
Prov.: NA Comune: Qualiano	Foglio: 2	Part.: 477	Sub:	R.D.: 0,00	
Scheda: 2837	Estensione: 426	Qualità: ND		Reddito: 0,00	Valore Contabile: 2.618,12
Prov.: NA Comune: Qualiano	Foglio: 2	Part.: 480	Sub:	R.D.: 0,00	
Scheda: 2838	Estensione: 900	Qualità: ND		Reddito: 0,00	Valore Contabile: 13.380,37
Prov.: NA Comune: Qualiano	Foglio: 2	Part.: 488	Sub:	R.D.: 0,00	
Scheda: 2839	Estensione: 440	Qualità: ND		Reddito: 0,00	Valore Contabile: 4.943,49

Direzione Generale per le Risorse Strumentali Allegato L - Immobili Demaniali - Terreni

Prov.: NA Comune: Qualiano Foglio: 2 Part.: 502 Sub:	R.D.: 0,00	
Scheda: 2840 Estensione: 260 Qualità: ND	Reddito: 0,00	Valore Contabile: 16.722,75
Prov.: NA Comune: Qualiano Foglio: 2 Part.: 510 Sub:	R.D.: 0,00	
Scheda: 2841 Estensione: 194 Qualità: ND	Reddito: 0,00	Valore Contabile: 2.313,91
Prov.: NA Comune: Qualiano Foglio: 2 Part.: 512 Sub:	R.D.: 0,00	
Scheda: 2842 Estensione: 60 Qualità: ND	Reddito: 0,00	Valore Contabile: 715,64
Prov.: NA Comune: Qualiano Foglio: 2 Part.: 514 Sub:	R.D.: 0,00	
Scheda: 2843 Estensione: 100 Qualità: ND	Reddito: 0,00	Valore Contabile: 886,76
Prov.: NA Comune: Qualiano Foglio: 2 Part.: 559 Sub:	R.D.: 0,00	
Scheda: 2844 Estensione: 210 Qualità: ND	Reddito: 0,00	Valore Contabile: 5.173,35
Prov.: NA Comune: Qualiano Foglio: 2 Part.: 596 Sub:	R.D.: 0,00	
Scheda: 2845 Estensione: 630 Qualità: ND	Reddito: 0,00	Valore Contabile: 154.937,07
Prov.: NA Comune: Qualiano Foglio: 2 Part.: 598 Sub:	R.D.: 0,00	
Scheda: 3054 Estensione: 1190 Qualità: ND	Reddito: 0,00	Valore Contabile: 19.154,62
Prov.: NA Comune: Qualiano Foglio: 2 Part.: 603 Sub:	R.D.: 0,00	
Scheda: 2846 Estensione: 816 Qualità: ND	Reddito: 0,00	Valore Contabile: 162.683,92
Prov.: NA Comune: Qualiano Foglio: 2 Part.: 7 Sub:	R.D.: 0,00	
Scheda: 2847 Estensione: 269 Qualità: ND	Reddito: 0,00	Valore Contabile: 1.498,33
Prov.: NA Comune: Qualiano Foglio: 2 Part.: 8 Sub:	R.D.: 0,00	
Scheda: 2848 Estensione: 2960 Qualità: ND	Reddito: 0,00	Valore Contabile: 29.626,45
Prov.: NA Comune: Quarto Foglio: 11 Part.: 156 Sub:	R.D.: 0,00	
Scheda: 1767 Estensione: 0 Qualità: FU D ACCERT	Reddito: 0,00	Valore Contabile: 0,00
Prov.: NA Comune: Quarto Foglio: 12 Part.: 1245 Sub:	R.D.: 3,36	
Scheda: 3241 Estensione: Qualità:	Reddito: 344,33	Valore Contabile: 546,00
Prov.: NA Comune: Quarto Foglio: 12 Part.: 1787 Sub:	R.D.: 0,00	
Scheda: 1768 Estensione: 0 Qualità: Ente Urbano	Reddito: 0,00	Valore Contabile: 0,00
Prov.: NA Comune: Quarto Foglio: 12 Part.: 1789 Sub:	R.D.: 0,00	
Scheda: 1769 Estensione: 0 Qualità: Ente Urbano	Reddito: 0,00	Valore Contabile: 0,00
Prov.: NA Comune: Quarto Foglio: 12 Part.: 1790 Sub:	R.D.: 0,00	
Scheda: 1770 Estensione: 0 Qualità: Ente Urbano	Reddito: 0,00	Valore Contabile: 0,00
Prov.: NA Comune: Quarto Foglio: 12 Part.: 1791 Sub:	R.D.: 0,00	
Scheda: 1771 Estensione: 0 Qualità: Ente Urbano	Reddito: 0,00	Valore Contabile: 0,00
Prov.: NA Comune: Quarto Foglio: 12 Part.: 283 Sub:	R.D.: 0,00	
Scheda: 1772 Estensione: 0 Qualità: Seminativo	Reddito: 0,00	Valore Contabile: 4.676,75
Prov.: NA Comune: Quarto Foglio: 12 Part.: 284 Sub:	R.D.: 0,00	
Scheda: 1773 Estensione: 0 Qualità: FU D ACCERT	Reddito: 0,00	Valore Contabile: 0,00
Prov.: NA Comune: Quarto Foglio: 12 Part.: 413 Sub:	R.D.: 0,00	
Scheda: 1774 Estensione: 0 Qualità: Seminativo	Reddito: 0,00	Valore Contabile: 4.223,38
Prov.: NA Comune: Quarto Foglio: 12 Part.: 422 Sub:	R.D.: 0,00	
Scheda: 1775 Estensione: 0 Qualità: Seminativo arborato	Reddito: 0,00	Valore Contabile: 6.823,38
Prov.: NA Comune: Quarto Foglio: 13 Part.: 1995 Sub:	R.D.: 0,00	
Scheda: 1776 Estensione: 0 Qualità: Vigneto	Reddito: 0,00	Valore Contabile: 559,00
Prov.: NA Comune: Quarto Foglio: 13 Part.: 586 Sub:	R.D.: 0,00	
Scheda: 1777 Estensione: 0 Qualità: Vigneto	Reddito: 0,00	Valore Contabile: 3.706,63

Direzione Generale per le Risorse Strumentali Allegato L - Immobili Demaniali - Terreni

Prov.: NA Comune: Quarto Foglio: 15 Part.: 387 Sub: R.D.: 0,00	
Scheda: 1778 Estensione: 0 Qualità: FU D ACCERT	Reddito: 0,00 Valore Contabile: 0,00
Prov.: NA Comune: Quarto Foglio: 7 Part.: 175 Sub: R.D.: 0,00	
Scheda: 1779 Estensione: 0 Qualità: Frutteto	Reddito: 0,00 Valore Contabile: 9.343,75
Prov.: NA Comune: Quarto Foglio: 7 Part.: 422 Sub: R.D.: 0,00	
Scheda: 1780 Estensione: 0 Qualità: Seminativo	Reddito: 0,00 Valore Contabile: 100,75
Prov.: NA Comune: Quarto Foglio: 7 Part.: 423 Sub: R.D.: 0,00	
Scheda: 1781 Estensione: 0 Qualità: Seminativo	Reddito: 0,00 Valore Contabile: 251,88
Prov.: NA Comune: Quarto Foglio: 7 Part.: 504 Sub: R.D.: 0,00	
Scheda: 1782 Estensione: 0 Qualità: Seminativo arborato	Reddito: 0,00 Valore Contabile: 3.818,75
Prov.: NA Comune: Quarto Foglio: 7 Part.: 510 Sub: R.D.: 0,00	
Scheda: 1783 Estensione: 0 Qualità: Seminativo	Reddito: 0,00 Valore Contabile: 13.914,88
Prov.: NA Comune: Quarto Foglio: 7 Part.: 514 Sub: R.D.: 0,00	
Scheda: 1784 Estensione: 0 Qualità: Seminativo arborato	Reddito: 0,00 Valore Contabile: 2.182,38
Prov.: NA Comune: Quarto Foglio: 7 Part.: 632 Sub: R.D.: 0,00	
Scheda: 1785 Estensione: 0 Qualità: Seminativo arborato	Reddito: 0,00 Valore Contabile: 261,63
Prov.: NA Comune: Quarto Foglio: 7 Part.: 695 Sub: R.D.: 0,00	
Scheda: 1788 Estensione: 0 Qualità: ND	Reddito: 0,00 Valore Contabile: 74.953,13
Prov.: NA Comune: Quarto Foglio: 7 Part.: 783 Sub: R.D.: 0,00	
Scheda: 1789 Estensione: 0 Qualità: Seminativo arborato	Reddito: 0,00 Valore Contabile: 1.207,38
Prov.: NA Comune: Quarto Foglio: 7 Part.: 784 Sub: R.D.: 0,00	
Scheda: 1790 Estensione: 0 Qualità: Seminativo arborato	Reddito: 0,00 Valore Contabile: 4.030,00
Prov.: NA Comune: San Giorgio A Cremano Foglio: 2 Part.: 189 Sub: R.D.: 0,00	
Scheda: 1803 Estensione: 0 Qualità: Ferrovia	Reddito: 0,00 Valore Contabile: 0,00
Prov.: NA Comune: San Giorgio A Cremano Foglio: 2 Part.: 196 Sub: R.D.: 0,00	
Scheda: 1804 Estensione: 0 Qualità: Ferrovia	Reddito: 0,00 Valore Contabile: 0,00
Prov.: NA Comune: San Giorgio A Cremano Foglio: 2 Part.: 200 Sub: R.D.: 0,00	
Scheda: 1805 Estensione: 0 Qualità: Ferrovia	Reddito: 0,00 Valore Contabile: 0,00
Prov.: NA Comune: San Giorgio A Cremano Foglio: 2 Part.: 203 Sub: R.D.: 0,00	
Scheda: 1800 Estensione: 0 Qualità: Ferrovia	Reddito: 0,00 Valore Contabile: 0,00
Prov.: NA Comune: San Giorgio A Cremano Foglio: 3 Part.: 1103 Sub: R.D.: 0,00	
Scheda: 1801 Estensione: 0 Qualità: Ferrovia	Reddito: 0,00 Valore Contabile: 0,00
Prov.: NA Comune: San Giorgio A Cremano Foglio: 3 Part.: 1129 Sub: R.D.: 0,00	
Scheda: 1806 Estensione: 0 Qualità: Ferrovia	Reddito: 0,00 Valore Contabile: 0,00
Prov.: NA Comune: San Giorgio A Cremano Foglio: 3 Part.: 1619 Sub: R.D.: 0,00	
Scheda: 1807 Estensione: 0 Qualità: Incolto sterile	Reddito: 0,00 Valore Contabile: 0,00
Prov.: NA Comune: San Giorgio A Cremano Foglio: 3 Part.: 338 Sub: R.D.: 0,00	
Scheda: 1808 Estensione: 0 Qualità: ND	Reddito: 0,00 Valore Contabile: 0,00
Prov.: NA Comune: San Giorgio A Cremano Foglio: 4 Part.: 199 Sub: R.D.: 0,00	
Scheda: 1809 Estensione: 0 Qualità: Frutteto	Reddito: 0,00 Valore Contabile: 0,00
Prov.: NA Comune: San Giorgio A Cremano Foglio: 4 Part.: 384 Sub: R.D.: 3,47	
Scheda: 1810 Estensione: 0 Qualità: Frutteto	Reddito: 0,00 Valore Contabile: 563,88
Prov.: NA Comune: San Giorgio A Cremano Foglio: 4 Part.: 405 Sub: R.D.: 3,37	
Scheda: 1811 Estensione: 0 Qualità: Frutteto	Reddito: 0,00 Valore Contabile: 547,63

Direzione Generale per le Risorse Strumentali Allegato L - Immobili Demaniali - Terreni

Prov.: NA Comune: San Giorgio A Cremano Foglio: 4 Part.: 797 Sub: R.D.: 35,80
Scheda: 1812 Estensione: 0 Qualità: Frutteto Reddito: 0,00 Valore Contabile: 5.817,50
Prov.: NA Comune: San Giorgio A Cremano Foglio: 4 Part.: 810 Sub: R.D.: 0,00
Scheda: 1813 Estensione: 0 Qualità: Incolto sterile Reddito: 0,00 Valore Contabile: 0,00
Prov.: NA Comune: San Giorgio A Cremano Foglio: 4 Part.: 812 Sub: R.D.: 7,34
Scheda: 1814 Estensione: 0 Qualità: Frutteto Reddito: 0,00 Valore Contabile: 1.192,75
Prov.: NA Comune: San Giorgio A Cremano Foglio: 5 Part.: 163 Sub: R.D.: 0,00
Scheda: 1815 Estensione: 0 Qualità: Ferrovia Reddito: 0,00 Valore Contabile: 0,00
Prov.: NA Comune: San Giorgio A Cremano Foglio: 5 Part.: 530 Sub: R.D.: 0,00
Scheda: 1816 Estensione: 0 Qualità: Ferrovia Reddito: 0,00 Valore Contabile: 0,00
Prov.: NA Comune: San Giorgio A Cremano Foglio: 5 Part.: 531 Sub: R.D.: 0,00
Scheda: 1802 Estensione: 0 Qualità: Ferrovia Reddito: 0,00 Valore Contabile: 0,00
Prov.: NA Comune: San Giorgio A Cremano Foglio: 5 Part.: 67 Sub: R.D.: 0,00
Scheda: 1817 Estensione: 0 Qualità: Ferrovia Reddito: 0,00 Valore Contabile: 0,00
Prov.: NA Comune: San Giorgio A Cremano Foglio: 5 Part.: 79 Sub: R.D.: 0,00
Scheda: 1818 Estensione: 0 Qualità: Ente Urbano Reddito: 0,00 Valore Contabile: 0,00
Prov.: NA Comune: San Giuseppe Vesuviano Foglio: 18 Part.: 244 Sub: R.D.: 0,00
Scheda: 1820 Estensione: 0 Qualità: Ente Urbano Reddito: 0,00 Valore Contabile: 0,00
Prov.: NA Comune: San Giuseppe Vesuviano Foglio: 18 Part.: 751 Sub: R.D.: 0,00
Scheda: 1821 Estensione: 0 Qualità: Ente Urbano Reddito: 0,00 Valore Contabile: 0,00
Prov.: NA Comune: San Giuseppe Vesuviano Foglio: 2 Part.: 6 Sub: R.D.: 0,00
Scheda: 1823 Estensione: 0 Qualità: ND Reddito: 0,00 Valore Contabile: 0,00
Prov.: NA Comune: San Vitaliano Foglio: 6 Part.: 165 Sub: R.D.: 0,00
Scheda: 1847 Estensione: 0 Qualità: ND Reddito: 0,00 Valore Contabile: 0,00
Prov.: NA Comune: San Vitaliano Foglio: 6 Part.: 598 Sub: R.D.: 16,30
Scheda: 1848 Estensione: 0 Qualità: ND Reddito: 0,00 Valore Contabile: 2.648,75
Prov.: NA Comune: San Vitaliano Foglio: 6 Part.: 599 Sub: R.D.: 13,15
Scheda: 1849 Estensione: 0 Qualità: ND Reddito: 0,00 Valore Contabile: 2.630,00
Prov.: NA Comune: San Vitaliano Foglio: 6 Part.: 602 Sub: R.D.: 10,33
Scheda: 1850 Estensione: 0 Qualità: ND Reddito: 0,00 Valore Contabile: 1.678,63
Prov.: NA Comune: San Vitaliano Foglio: 7 Part.: 268 Sub: R.D.: 42,60
Scheda: 3194 Estensione: Qualità: Reddito: 350,37 Valore Contabile: 6.922,50
Prov.: NA Comune: Sant'Anastasia Foglio: 12 Part.: 157 Sub: R.D.: 0,00
Scheda: 2855 Estensione: 450 Qualità: ND Reddito: 0,00 Valore Contabile: 3.919,87
Prov.: NA Comune: Sant'Anastasia Foglio: 12 Part.: 167 Sub: R.D.: 0,00
Scheda: 2856 Estensione: 340 Qualità: ND Reddito: 0,00 Valore Contabile: 2.961,88
Prov.: NA Comune: Sant'Anastasia Foglio: 2 Part.: 108 Sub: R.D.: 0,00
Scheda: 2857 Estensione: 1449 Qualità: ND Reddito: 0,00 Valore Contabile: 9.837,45
Prov.: NA Comune: Sant'Anastasia Foglio: 2 Part.: 109 Sub: R.D.: 0,00
Scheda: 2858 Estensione: 1008 Qualità: ND Reddito: 0,00 Valore Contabile: 4.712,20
Prov.: NA Comune: Sant'Anastasia Foglio: 2 Part.: 126 Sub: R.D.: 0,00
Scheda: 2859 Estensione: 319 Qualità: ND Reddito: 0,00 Valore Contabile: 1.417,36
Prov.: NA Comune: Sant'Anastasia Foglio: 2 Part.: 127 Sub: R.D.: 0,00
Scheda: 2860 Estensione: 445 Qualità: ND Reddito: 0,00 Valore Contabile: 1.996,26

Direzione Generale per le Risorse Strumentali Allegato L - Immobili Demaniali - Terreni

Prov.: NA Comune: Sant'Anastasia Foglio: 2 Part.: 128 Sub: R.D.: 0,00	
Scheda: 2861 Estensione: 1899 Qualità: ND	Reddito: 0,00 Valore Contabile: 8.383,05
Prov.: NA Comune: Sant'Anastasia Foglio: 2 Part.: 130 Sub: R.D.: 0,00	
Scheda: 2862 Estensione: 3945 Qualità: ND	Reddito: 0,00 Valore Contabile: 27.627,83
Prov.: NA Comune: Sant'Anastasia Foglio: 2 Part.: 131 Sub: R.D.: 0,00	
Scheda: 2863 Estensione: 1211 Qualità: ND	Reddito: 0,00 Valore Contabile: 9.552,25
Prov.: NA Comune: Sant'Anastasia Foglio: 2 Part.: 132 Sub: R.D.: 0,00	
Scheda: 2864 Estensione: 2450 Qualità: ND	Reddito: 0,00 Valore Contabile: 10.996,17
Prov.: NA Comune: Sant'Anastasia Foglio: 2 Part.: 135 Sub: R.D.: 0,00	
Scheda: 2865 Estensione: 2062 Qualità: ND	Reddito: 0,00 Valore Contabile: 17.677,31
Prov.: NA Comune: Sant'Anastasia Foglio: 2 Part.: 162 Sub: R.D.: 0,00	
Scheda: 2866 Estensione: 169 Qualità: ND	Reddito: 0,00 Valore Contabile: 758,13
Prov.: NA Comune: Sant'Anastasia Foglio: 2 Part.: 189 Sub: R.D.: 0,00	
Scheda: 2867 Estensione: 713 Qualità: ND	Reddito: 0,00 Valore Contabile: 3.364,46
Prov.: NA Comune: Sant'Anastasia Foglio: 2 Part.: 190 Sub: R.D.: 0,00	
Scheda: 2868 Estensione: 1126 Qualità: ND	Reddito: 0,00 Valore Contabile: 5.319,35
Prov.: NA Comune: Sant'Anastasia Foglio: 2 Part.: 191 Sub: R.D.: 0,00	
Scheda: 2869 Estensione: 1670 Qualità: ND	Reddito: 0,00 Valore Contabile: 7.888,08
Prov.: NA Comune: Sant'Anastasia Foglio: 2 Part.: 193 Sub: R.D.: 0,00	
Scheda: 2870 Estensione: 5800 Qualità: ND	Reddito: 0,00 Valore Contabile: 25.354,88
Prov.: NA Comune: Sant'Anastasia Foglio: 2 Part.: 204 Sub: R.D.: 0,00	
Scheda: 2871 Estensione: 49 Qualità: ND	Reddito: 0,00 Valore Contabile: 231,22
Prov.: NA Comune: Sant'Anastasia Foglio: 2 Part.: 205 Sub: R.D.: 0,00	
Scheda: 2872 Estensione: 410 Qualità: ND	Reddito: 0,00 Valore Contabile: 984,02
Prov.: NA Comune: Sant'Anastasia Foglio: 2 Part.: 206 Sub: R.D.: 0,00	
Scheda: 2873 Estensione: 698 Qualità: ND	Reddito: 0,00 Valore Contabile: 3.297,43
Prov.: NA Comune: Sant'Anastasia Foglio: 2 Part.: 214 Sub: R.D.: 0,00	
Scheda: 2874 Estensione: 2058 Qualità: ND	Reddito: 0,00 Valore Contabile: 20.891,43
Prov.: NA Comune: Sant'Anastasia Foglio: 2 Part.: 223 Sub: R.D.: 0,00	
Scheda: 2875 Estensione: 56 Qualità: ND	Reddito: 0,00 Valore Contabile: 244,81
Prov.: NA Comune: Sant'Anastasia Foglio: 2 Part.: 228 Sub: R.D.: 0,00	
Scheda: 2876 Estensione: 90 Qualità: ND	Reddito: 0,00 Valore Contabile: 397,98
Prov.: NA Comune: Sant'Anastasia Foglio: 2 Part.: 229 Sub: R.D.: 0,00	
Scheda: 2877 Estensione: 4889 Qualità: ND	Reddito: 0,00 Valore Contabile: 21.619,26
Prov.: NA Comune: Sant'Anastasia Foglio: 2 Part.: 241 Sub: R.D.: 0,00	
Scheda: 2878 Estensione: 175 Qualità: ND	Reddito: 0,00 Valore Contabile: 762,02
Prov.: NA Comune: Sant'Anastasia Foglio: 2 Part.: 243 Sub: R.D.: 0,00	
Scheda: 2879 Estensione: 1543 Qualità: ND	Reddito: 0,00 Valore Contabile: 6.745,27
Prov.: NA Comune: Sant'Anastasia Foglio: 2 Part.: 269 Sub: R.D.: 0,00	
Scheda: 2880 Estensione: 16 Qualità: ND	Reddito: 0,00 Valore Contabile: 75,53
Prov.: NA Comune: Sant'Anastasia Foglio: 2 Part.: 270 Sub: R.D.: 0,00	
Scheda: 2881 Estensione: 810 Qualità: ND	Reddito: 0,00 Valore Contabile: 3.822,18
Prov.: NA Comune: Sant'Anastasia Foglio: 2 Part.: 271 Sub: R.D.: 0,00	
Scheda: 2882 Estensione: 66 Qualità: ND	Reddito: 0,00 Valore Contabile: 308,54

Direzione Generale per le Risorse Strumentali Allegato L - Immobili Demaniali - Terreni

Prov.: NA Comune: Sant'Anastasia Foglio: 2 Part.: 274 Sub: R.D.: 0,36	
Scheda: 2853 Estensione: 165 Qualità: ND	Reddito: 0,00 Valore Contabile: 70,86
Prov.: NA Comune: Sant'Anastasia Foglio: 2 Part.: 296 Sub: R.D.: 0,00	
Scheda: 2883 Estensione: 1266 Qualità: ND	Reddito: 0,00 Valore Contabile: 9.986,09
Prov.: NA Comune: Sant'Anastasia Foglio: 2 Part.: 326 Sub: R.D.: 0,00	
Scheda: 2884 Estensione: 6 Qualità: ND	Reddito: 0,00 Valore Contabile: 26,92
Prov.: NA Comune: Sant'Anastasia Foglio: 2 Part.: 330 Sub: R.D.: 0,00	
Scheda: 2885 Estensione: 199 Qualità: ND	Reddito: 0,00 Valore Contabile: 892,71
Prov.: NA Comune: Sant'Anastasia Foglio: 2 Part.: 53 Sub: R.D.: 0,00	
Scheda: 2886 Estensione: 4541 Qualità: ND	Reddito: 0,00 Valore Contabile: 19.851,13
Prov.: NA Comune: Sant'Anastasia Foglio: 2 Part.: 54 Sub: R.D.: 0,00	
Scheda: 2887 Estensione: 510 Qualità: ND	Reddito: 0,00 Valore Contabile: 3.886,30
Prov.: NA Comune: Sant'Anastasia Foglio: 2 Part.: 77 Sub: R.D.: 0,00	
Scheda: 2888 Estensione: 3582 Qualità: ND	Reddito: 0,00 Valore Contabile: 27.295,51
Prov.: NA Comune: Sant'Anastasia Foglio: 3 Part.: 13 Sub: R.D.: 0,00	
Scheda: 2889 Estensione: 600 Qualità: ND	Reddito: 0,00 Valore Contabile: 7.423,71
Prov.: NA Comune: Sant'Anastasia Foglio: 3 Part.: 169 Sub: R.D.: 0,00	
Scheda: 2890 Estensione: 14 Qualità: ND	Reddito: 0,00 Valore Contabile: 121,96
Prov.: NA Comune: Sant'Anastasia Foglio: 3 Part.: 17 Sub: R.D.: 0,00	
Scheda: 2891 Estensione: 377 Qualità: ND	Reddito: 0,00 Valore Contabile: 1.504,99
Prov.: NA Comune: Sant'Anastasia Foglio: 3 Part.: 20 Sub: R.D.: 0,00	
Scheda: 2892 Estensione: 3600 Qualità: ND	Reddito: 0,00 Valore Contabile: 24.485,55
Prov.: NA Comune: Sant'Anastasia Foglio: 3 Part.: 234 Sub: R.D.: 0,00	
Scheda: 2893 Estensione: 1065 Qualità: ND	Reddito: 0,00 Valore Contabile: 13.171,21
Prov.: NA Comune: Sant'Anastasia Foglio: 3 Part.: 24 Sub: R.D.: 0,00	
Scheda: 2894 Estensione: 42 Qualità: ND	Reddito: 0,00 Valore Contabile: 167,66
Prov.: NA Comune: Sant'Anastasia Foglio: 3 Part.: 253 Sub: R.D.: 0,00	
Scheda: 2895 Estensione: 1460 Qualità: ND	Reddito: 0,00 Valore Contabile: 18.048,24
Prov.: NA Comune: Sant'Anastasia Foglio: 3 Part.: 260 Sub: R.D.: 0,00	
Scheda: 2896 Estensione: 2346 Qualità: ND	Reddito: 0,00 Valore Contabile: 29.052,58
Prov.: NA Comune: Sant'Anastasia Foglio: 3 Part.: 268 Sub: R.D.: 0,00	
Scheda: 2897 Estensione: 100 Qualità: ND	Reddito: 0,00 Valore Contabile: 871,16
Prov.: NA Comune: Sant'Anastasia Foglio: 3 Part.: 306 Sub: R.D.: 0,00	
Scheda: 2898 Estensione: 300 Qualità: ND	Reddito: 0,00 Valore Contabile: 3.711,85
Prov.: NA Comune: Sant'Anastasia Foglio: 3 Part.: 307 Sub: R.D.: 0,00	
Scheda: 2899 Estensione: 10 Qualità: ND	Reddito: 0,00 Valore Contabile: 28,41
Prov.: NA Comune: Sant'Anastasia Foglio: 3 Part.: 317 Sub: R.D.: 0,00	
Scheda: 2900 Estensione: 1085 Qualità: ND	Reddito: 0,00 Valore Contabile: 13.418,55
Prov.: NA Comune: Sant'Anastasia Foglio: 3 Part.: 318 Sub: R.D.: 0,00	
Scheda: 2901 Estensione: 260 Qualità: ND	Reddito: 0,00 Valore Contabile: 3.215,51
Prov.: NA Comune: Sant'Anastasia Foglio: 3 Part.: 49 Sub: R.D.: 8,89	
Scheda: 2854 Estensione: 391 Qualità: ND	Reddito: 0,00 Valore Contabile: 2.422,02
Prov.: NA Comune: Sant'Anastasia Foglio: 3 Part.: 501 Sub: R.D.: 0,00	
Scheda: 2902 Estensione: 1460 Qualità: ND	Reddito: 0,00 Valore Contabile: 9.229,74

Direzione Generale per le Risorse Strumentali Allegato L - Immobili Demaniali - Terreni

Prov.: NA Comune: Sant'Anastasia Foglio: 3 Part.: 502 Sub: R.D.: 0,00	
Scheda: 2903 Estensione: 1413 Qualità: ND	Reddito: 0,00 Valore Contabile: 17.497,13
Prov.: NA Comune: Sant'Anastasia Foglio: 3 Part.: 51 Sub: R.D.: 0,00	
Scheda: 2904 Estensione: 1383 Qualità: ND	Reddito: 0,00 Valore Contabile: 12.279,36
Prov.: NA Comune: Sant'Anastasia Foglio: 3 Part.: 62 Sub: R.D.: 0,00	
Scheda: 2905 Estensione: 62 Qualità: ND	Reddito: 0,00 Valore Contabile: 371,85
Prov.: NA Comune: Sant'Anastasia Foglio: 3 Part.: 69 Sub: R.D.: 0,00	
Scheda: 2906 Estensione: 379 Qualità: ND	Reddito: 0,00 Valore Contabile: 1.340,67
Prov.: NA Comune: Sant'Anastasia Foglio: 3 Part.: 814 Sub: R.D.: 20,27	
Scheda: 3471 Estensione: Qualità:	Reddito: 316,40 Valore Contabile: 3.420,56
Prov.: NA Comune: Sant'Anastasia Foglio: 3 Part.: 814 Sub: R.D.: 20,27	
Scheda: 3553 Estensione: 892 Qualità:	Reddito: 0,00 Valore Contabile: 3.420,56
Prov.: NA Comune: Sant'Anastasia Foglio: 4 Part.: 13 Sub: R.D.: 0,00	
Scheda: 2907 Estensione: 4200 Qualità: ND	Reddito: 0,00 Valore Contabile: 26.788,06
Prov.: NA Comune: Sant'Anastasia Foglio: 6 Part.: 10 Sub: R.D.: 0,00	
Scheda: 2908 Estensione: 1278 Qualità: ND	Reddito: 0,00 Valore Contabile: 3.054,45
Prov.: NA Comune: Sant'Anastasia Foglio: 6 Part.: 129 Sub: R.D.: 0,00	
Scheda: 2909 Estensione: 293 Qualità: ND	Reddito: 0,00 Valore Contabile: 1.382,51
Prov.: NA Comune: Sant'Anastasia Foglio: 6 Part.: 13 Sub: R.D.: 0,00	
Scheda: 2910 Estensione: 6660 Qualità: ND	Reddito: 0,00 Valore Contabile: 29.508,54
Prov.: NA Comune: Sant'Anastasia Foglio: 6 Part.: 130 Sub: R.D.: 0,00	
Scheda: 2911 Estensione: 184 Qualità: ND	Reddito: 0,00 Valore Contabile: 865,35
Prov.: NA Comune: Sant'Anastasia Foglio: 6 Part.: 137 Sub: R.D.: 0,00	
Scheda: 2912 Estensione: 7135 Qualità: ND	Reddito: 0,00 Valore Contabile: 20.993,76
Prov.: NA Comune: Sant'Anastasia Foglio: 6 Part.: 138 Sub: R.D.: 0,00	
Scheda: 2913 Estensione: 2280 Qualità: ND	Reddito: 0,00 Valore Contabile: 6.717,20
Prov.: NA Comune: Sant'Anastasia Foglio: 6 Part.: 157 Sub: R.D.: 0,00	
Scheda: 2914 Estensione: 510 Qualità: ND	Reddito: 0,00 Valore Contabile: 2.399,46
Prov.: NA Comune: Sant'Anastasia Foglio: 6 Part.: 166 Sub: R.D.: 0,00	
Scheda: 2915 Estensione: 65 Qualità: ND	Reddito: 0,00 Valore Contabile: 306,84
Prov.: NA Comune: Sant'Anastasia Foglio: 6 Part.: 182 Sub: R.D.: 0,00	
Scheda: 2916 Estensione: 360 Qualità: ND	Reddito: 0,00 Valore Contabile: 773,90
Prov.: NA Comune: Sant'Anastasia Foglio: 6 Part.: 214 Sub: R.D.: 0,00	
Scheda: 2917 Estensione: 2532 Qualità: ND	Reddito: 0,00 Valore Contabile: 13.243,07
Prov.: NA Comune: Sant'Anastasia Foglio: 6 Part.: 221 Sub: R.D.: 0,00	
Scheda: 2918 Estensione: 1925 Qualità: ND	Reddito: 0,00 Valore Contabile: 5.495,98
Prov.: NA Comune: Sant'Anastasia Foglio: 6 Part.: 230 Sub: R.D.: 0,00	
Scheda: 2919 Estensione: 713 Qualità: ND	Reddito: 0,00 Valore Contabile: 2.100,60
Prov.: NA Comune: Sant'Anastasia Foglio: 6 Part.: 234 Sub: R.D.: 0,00	
Scheda: 2920 Estensione: 760 Qualità: ND	Reddito: 0,00 Valore Contabile: 3.584,88
Prov.: NA Comune: Sant'Anastasia Foglio: 6 Part.: 25 Sub: R.D.: 0,00	
Scheda: 2921 Estensione: 1980 Qualità: ND	Reddito: 0,00 Valore Contabile: 12.484,19
Prov.: NA Comune: Sant'Anastasia Foglio: 6 Part.: 26 Sub: R.D.: 0,00	
Scheda: 2922 Estensione: 5735 Qualità: ND	Reddito: 0,00 Valore Contabile: 58.604,65

Direzione Generale per le Risorse Strumentali Allegato L - Immobili Demaniali - Terreni

Prov.: NA Comune: Sant'Anastasia Foglio: 6 Part.: 269 Sub: R.D.: 0,00	
Scheda: 2923 Estensione: 455 Qualità: ND	Reddito: 0,00 Valore Contabile: 3.981,00
Prov.: NA Comune: Sant'Anastasia Foglio: 6 Part.: 27 Sub: R.D.: 0,00	
Scheda: 2924 Estensione: 261 Qualità: ND	Reddito: 0,00 Valore Contabile: 5.402,59
Prov.: NA Comune: Sant'Anastasia Foglio: 6 Part.: 270 Sub: R.D.: 0,00	
Scheda: 2925 Estensione: 1558 Qualità: ND	Reddito: 0,00 Valore Contabile: 13.631,65
Prov.: NA Comune: Sant'Anastasia Foglio: 6 Part.: 271 Sub: R.D.: 0,00	
Scheda: 2926 Estensione: 2205 Qualità: ND	Reddito: 0,00 Valore Contabile: 10.153,78
Prov.: NA Comune: Sant'Anastasia Foglio: 6 Part.: 272 Sub: R.D.: 0,00	
Scheda: 2927 Estensione: 2093 Qualità: ND	Reddito: 0,00 Valore Contabile: 9.638,03
Prov.: NA Comune: Sant'Anastasia Foglio: 6 Part.: 28 Sub: R.D.: 0,00	
Scheda: 2928 Estensione: 90 Qualità: ND	Reddito: 0,00 Valore Contabile: 217,65
Prov.: NA Comune: Sant'Anastasia Foglio: 6 Part.: 295 Sub: R.D.: 0,00	
Scheda: 2929 Estensione: 42 Qualità: ND	Reddito: 0,00 Valore Contabile: 197,60
Prov.: NA Comune: Sant'Anastasia Foglio: 6 Part.: 426 Sub: R.D.: 0,00	
Scheda: 2930 Estensione: 2786 Qualità: ND	Reddito: 0,00 Valore Contabile: 14.640,00
Prov.: NA Comune: Sant'Anastasia Foglio: 6 Part.: 435 Sub: R.D.: 0,00	
Scheda: 2931 Estensione: 500 Qualità: ND	Reddito: 0,00 Valore Contabile: 3.242,86
Prov.: NA Comune: Sant'Anastasia Foglio: 6 Part.: 436 Sub: R.D.: 0,00	
Scheda: 2932 Estensione: 1450 Qualità: ND	Reddito: 0,00 Valore Contabile: 9.320,66
Prov.: NA Comune: Sant'Anastasia Foglio: 6 Part.: 437 Sub: R.D.: 0,00	
Scheda: 2933 Estensione: 2407 Qualità: ND	Reddito: 0,00 Valore Contabile: 14.251,89
Prov.: NA Comune: Sant'Anastasia Foglio: 6 Part.: 438 Sub: R.D.: 0,00	
Scheda: 2934 Estensione: 395 Qualità: ND	Reddito: 0,00 Valore Contabile: 2.502,08
Prov.: NA Comune: Sant'Anastasia Foglio: 6 Part.: 439 Sub: R.D.: 0,00	
Scheda: 2935 Estensione: 2016 Qualità: ND	Reddito: 0,00 Valore Contabile: 12.704,34
Prov.: NA Comune: Sant'Anastasia Foglio: 6 Part.: 440 Sub: R.D.: 0,00	
Scheda: 2936 Estensione: 2616 Qualità: ND	Reddito: 0,00 Valore Contabile: 12.704,34
Prov.: NA Comune: Sant'Anastasia Foglio: 6 Part.: 441 Sub: R.D.: 0,00	
Scheda: 2937 Estensione: 1330 Qualità: ND	Reddito: 0,00 Valore Contabile: 8.328,58
Prov.: NA Comune: Sant'Anastasia Foglio: 6 Part.: 442 Sub: R.D.: 0,00	
Scheda: 2938 Estensione: 24 Qualità: ND	Reddito: 0,00 Valore Contabile: 778,55
Prov.: NA Comune: Sant'Anastasia Foglio: 6 Part.: 48 Sub: R.D.: 0,00	
Scheda: 2939 Estensione: 3461 Qualità: ND	Reddito: 0,00 Valore Contabile: 12.568,50
Prov.: NA Comune: Sant'Anastasia Foglio: 6 Part.: 482 Sub: R.D.: 0,00	
Scheda: 2940 Estensione: 87 Qualità: ND	Reddito: 0,00 Valore Contabile: 410,31
Prov.: NA Comune: Sant'Anastasia Foglio: 6 Part.: 59 Sub: R.D.: 0,00	
Scheda: 2941 Estensione: 1400 Qualità: ND	Reddito: 0,00 Valore Contabile: 4.119,31
Prov.: NA Comune: Sant'Anastasia Foglio: 6 Part.: 8 Sub: R.D.: 0,00	
Scheda: 2942 Estensione: 1440 Qualità: Relitto stradale	Reddito: 0,00 Valore Contabile: 6.792,40
Prov.: NA Comune: Sant'Anastasia Foglio: 6 Part.: 9 Sub: R.D.: 0,00	
Scheda: 2943 Estensione: 2030 Qualità: ND	Reddito: 0,00 Valore Contabile: 4.851,74
Prov.: NA Comune: Sant'Anastasia Foglio: 7 Part.: 49 Sub: R.D.: 0,00	
Scheda: 2944 Estensione: 2000 Qualità: ND	Reddito: 0,00 Valore Contabile: 4.380,12

Direzione Generale per le Risorse Strumentali Allegato L - Immobili Demaniali - Terreni

Prov.: NA Comune: Sant'Anastasia Foglio: 7 Part.: 548 Sub: R.D.: 0,00	
Scheda: 2945 Estensione: 790 Qualità: ND	Reddito: 0,00 Valore Contabile: 6.065,61
Prov.: NA Comune: Sant'Anastasia Foglio: 7 Part.: 549 Sub: R.D.: 0,00	
Scheda: 2946 Estensione: 666 Qualità: ND	Reddito: 0,00 Valore Contabile: 2.230,01
Prov.: NA Comune: Sant'Anastasia Foglio: 7 Part.: 550 Sub: R.D.: 0,00	
Scheda: 2947 Estensione: 780 Qualità: ND	Reddito: 0,00 Valore Contabile: 2.611,72
Prov.: NA Comune: Sant'Anastasia Foglio: 7 Part.: 551 Sub: R.D.: 0,00	
Scheda: 2948 Estensione: 784 Qualità: ND	Reddito: 0,00 Valore Contabile: 2.625,11
Prov.: NA Comune: Sant'Anastasia Foglio: 7 Part.: 63 Sub: R.D.: 0,00	
Scheda: 2949 Estensione: 172 Qualità: ND	Reddito: 0,00 Valore Contabile: 903,18
Prov.: NA Comune: Sant'Anastasia Foglio: 7 Part.: 70 Sub: R.D.: 0,00	
Scheda: 2950 Estensione: 1722 Qualità: ND	Reddito: 0,00 Valore Contabile: 13.233,19
Prov.: NA Comune: Sant'Anastasia Foglio: 7 Part.: 82 Sub: R.D.: 0,00	
Scheda: 2951 Estensione: 1033 Qualità: ND	Reddito: 0,00 Valore Contabile: 2.861,45
Prov.: NA Comune: Sant'Antimo Foglio: 2 Part.: -844 Sub: R.D.: 0,00	
Scheda: 3275 Estensione: Qualità:	Reddito: 1.677,31 Valore Contabile: 0,00
Prov.: NA Comune: Sant'Antimo Foglio: 2 Part.: 844 Sub: R.D.: 0,00	
Scheda: 3234 Estensione: Qualità:	Reddito: 1.642,70 Valore Contabile: 0,00
Prov.: NA Comune: Sant'Antimo Foglio: 5 Part.: 691 Sub: R.D.: 27,28	
Scheda: 3256 Estensione: Qualità:	Reddito: 881,57 Valore Contabile: 4.449,25
Prov.: NA Comune: Sant'Antonio Abate Foglio: 2 Part.: 1 Sub: R.D.: 21,36	
Scheda: 3671 Estensione: 940 Qualità:	Reddito: 0,00 Valore Contabile: 3.604,50
Prov.: NA Comune: Sant'Antonio Abate Foglio: 2 Part.: 1 Sub: R.D.: 21,36	
Scheda: 3862 Estensione: 940 Qualità:	Reddito: 0,00 Valore Contabile: 3.604,50
Prov.: NA Comune: Sant'Antonio Abate Foglio: 2 Part.: 1169 Sub: R.D.: 5,04	
Scheda: 3867 Estensione: 222 Qualità:	Reddito: 0,00 Valore Contabile: 850,50
Prov.: NA Comune: Sant'Antonio Abate Foglio: 2 Part.: 1490 Sub: R.D.: 11,79	
Scheda: 3676 Estensione: 268 Qualità:	Reddito: 0,00 Valore Contabile: 1.989,90
Prov.: NA Comune: Sant'Antonio Abate Foglio: 2 Part.: 1673 Sub: R.D.: 11,23	
Scheda: 3677 Estensione: 494 Qualità:	Reddito: 0,00 Valore Contabile: 1.895,06
Prov.: NA Comune: Sant'Antonio Abate Foglio: 2 Part.: 1674 Sub: R.D.: 6,16	
Scheda: 3678 Estensione: 262 Qualità:	Reddito: 0,00 Valore Contabile: 1.039,50
Prov.: NA Comune: Sant'Antonio Abate Foglio: 2 Part.: 1675 Sub: R.D.: 3,52	
Scheda: 3679 Estensione: 150 Qualità:	Reddito: 0,00 Valore Contabile: 594,00
Prov.: NA Comune: Sant'Antonio Abate Foglio: 2 Part.: 1765 Sub: R.D.: 3,67	
Scheda: 3680 Estensione: 138 Qualità:	Reddito: 0,00 Valore Contabile: 619,31
Prov.: NA Comune: Sant'Antonio Abate Foglio: 2 Part.: 1767 Sub: R.D.: 5,00	
Scheda: 3681 Estensione: 188 Qualità:	Reddito: 0,00 Valore Contabile: 843,75
Prov.: NA Comune: Sant'Antonio Abate Foglio: 2 Part.: 1769 Sub: R.D.: 3,03	
Scheda: 3682 Estensione: 114 Qualità:	Reddito: 0,00 Valore Contabile: 511,31
Prov.: NA Comune: Sant'Antonio Abate Foglio: 2 Part.: 1771 Sub: R.D.: 6,44	
Scheda: 3683 Estensione: 242 Qualità:	Reddito: 0,00 Valore Contabile: 1.086,75
Prov.: NA Comune: Sant'Antonio Abate Foglio: 2 Part.: 1773 Sub: R.D.: 7,95	
Scheda: 3684 Estensione: 299 Qualità:	Reddito: 0,00 Valore Contabile: 1.341,56

Direzione Generale per le Risorse Strumentali Allegato L - Immobili Demaniali - Terreni

Prov.: NA Comune: Sant'Antonio Abate Foglio: 2 Part.: 1780 Sub: R.D.: 4,36	
Scheda: 3685 Estensione: 164 Qualità: Reddito: 0,00 Valore Contabile: 735,75	
Prov.: NA Comune: Sant'Antonio Abate Foglio: 2 Part.: 1783 Sub: R.D.: 1,94	
Scheda: 3686 Estensione: 73 Qualità: Reddito: 0,00 Valore Contabile: 327,38	
Prov.: NA Comune: Sant'Antonio Abate Foglio: 2 Part.: 1785 Sub: R.D.: 1,94	
Scheda: 3687 Estensione: 73 Qualità: Reddito: 0,00 Valore Contabile: 327,38	
Prov.: NA Comune: Sant'Antonio Abate Foglio: 2 Part.: 1787 Sub: R.D.: 3,48	
Scheda: 3688 Estensione: 131 Qualità: Reddito: 0,00 Valore Contabile: 587,25	
Prov.: NA Comune: Sant'Antonio Abate Foglio: 2 Part.: 1789 Sub: R.D.: 3,86	
Scheda: 3689 Estensione: 145 Qualità: Reddito: 0,00 Valore Contabile: 651,38	
Prov.: NA Comune: Sant'Antonio Abate Foglio: 2 Part.: 1791 Sub: R.D.: 3,86	
Scheda: 3690 Estensione: 145 Qualità: Reddito: 0,00 Valore Contabile: 651,38	
Prov.: NA Comune: Sant'Antonio Abate Foglio: 2 Part.: 1793 Sub: R.D.: 3,88	
Scheda: 3691 Estensione: 146 Qualità: Reddito: 0,00 Valore Contabile: 654,75	
Prov.: NA Comune: Sant'Antonio Abate Foglio: 2 Part.: 1795 Sub: R.D.: 3,38	
Scheda: 3692 Estensione: 127 Qualità: Reddito: 0,00 Valore Contabile: 570,38	
Prov.: NA Comune: Sant'Antonio Abate Foglio: 2 Part.: 1797 Sub: R.D.: 3,86	
Scheda: 3693 Estensione: 145 Qualità: Reddito: 0,00 Valore Contabile: 651,38	
Prov.: NA Comune: Sant'Antonio Abate Foglio: 2 Part.: 1867 Sub: R.D.: 5,24	
Scheda: 3672 Estensione: 143 Qualità: Reddito: 0,00 Valore Contabile: 884,25	
Prov.: NA Comune: Sant'Antonio Abate Foglio: 2 Part.: 1868 Sub: R.D.: 4,76	
Scheda: 3673 Estensione: 144 Qualità: Reddito: 0,00 Valore Contabile: 803,25	
Prov.: NA Comune: Sant'Antonio Abate Foglio: 2 Part.: 1869 Sub: R.D.: 4,28	
Scheda: 3694 Estensione: 161 Qualità: Reddito: 0,00 Valore Contabile: 722,25	
Prov.: NA Comune: Sant'Antonio Abate Foglio: 2 Part.: 1871 Sub: R.D.: 11,02	
Scheda: 3674 Estensione: 394 Qualità: Reddito: 0,00 Valore Contabile: 1.859,63	
Prov.: NA Comune: Sant'Antonio Abate Foglio: 2 Part.: 1872 Sub: R.D.: 3,44	
Scheda: 3675 Estensione: 104 Qualità: Reddito: 0,00 Valore Contabile: 580,50	
Prov.: NA Comune: Sant'Antonio Abate Foglio: 2 Part.: 1887 Sub: R.D.: 3,59	
Scheda: 3695 Estensione: 135 Qualità: Reddito: 0,00 Valore Contabile: 605,81	
Prov.: NA Comune: Sant'Antonio Abate Foglio: 2 Part.: 1907 Sub: R.D.: 8,93	
Scheda: 3696 Estensione: 393 Qualità: Reddito: 0,00 Valore Contabile: 1.506,94	
Prov.: NA Comune: Sant'Antonio Abate Foglio: 2 Part.: 1908 Sub: R.D.: 16,38	
Scheda: 3697 Estensione: 721 Qualità: Reddito: 0,00 Valore Contabile: 2.764,13	
Prov.: NA Comune: Sant'Antonio Abate Foglio: 2 Part.: 1910 Sub: R.D.: 15,75	
Scheda: 3698 Estensione: 693 Qualità: Reddito: 0,00 Valore Contabile: 2.657,81	
Prov.: NA Comune: Sant'Antonio Abate Foglio: 2 Part.: 1912 Sub: R.D.: 24,72	
Scheda: 3699 Estensione: 1088 Qualità: Reddito: 0,00 Valore Contabile: 4.171,50	
Prov.: NA Comune: Sant'Antonio Abate Foglio: 2 Part.: 1914 Sub: R.D.: 4,34	
Scheda: 3700 Estensione: 191 Qualità: Reddito: 0,00 Valore Contabile: 732,38	
Prov.: NA Comune: Sant'Antonio Abate Foglio: 2 Part.: 1916 Sub: R.D.: 8,37	
Scheda: 3701 Estensione: 377 Qualità: Reddito: 0,00 Valore Contabile: 1.412,44	
Prov.: NA Comune: Sant'Antonio Abate Foglio: 2 Part.: 1918 Sub: R.D.: 10,59	
Scheda: 3702 Estensione: 466 Qualità: Reddito: 0,00 Valore Contabile: 1.787,06	

Direzione Generale per le Risorse Strumentali Allegato L - Immobili Demaniali - Terreni

Prov.: NA Comune: Sant'Antonio Abate Foglio: 2 Part.: 1920 Sub: R.D.: 10,52
Scheda: 3703 Estensione: 463 Qualità: Reddito: 0,00 Valore Contabile: 1.775,25
Prov.: NA Comune: Sant'Antonio Abate Foglio: 2 Part.: 1922 Sub: R.D.: 15,45
Scheda: 3713 Estensione: 680 Qualità: Reddito: 0,00 Valore Contabile: 2.607,19
Prov.: NA Comune: Sant'Antonio Abate Foglio: 2 Part.: 1924 Sub: R.D.: 2,52
Scheda: 3712 Estensione: 111 Qualità: Reddito: 0,00 Valore Contabile: 425,25
Prov.: NA Comune: Sant'Antonio Abate Foglio: 2 Part.: 1925 Sub: R.D.: 0,75
Scheda: 3711 Estensione: 33 Qualità: Reddito: 0,00 Valore Contabile: 126,56
Prov.: NA Comune: Sant'Antonio Abate Foglio: 2 Part.: 1927 Sub: R.D.: 4,14
Scheda: 3710 Estensione: 182 Qualità: Reddito: 0,00 Valore Contabile: 698,63
Prov.: NA Comune: Sant'Antonio Abate Foglio: 2 Part.: 2 Sub: R.D.: 42,31
Scheda: 3709 Estensione: 1862 Qualità: Reddito: 0,00 Valore Contabile: 7.139,81
Prov.: NA Comune: Sant'Antonio Abate Foglio: 2 Part.: 249 Sub: R.D.: 11,54
Scheda: 3704 Estensione: 434 Qualità: Reddito: 0,00 Valore Contabile: 1.947,38
Prov.: NA Comune: Sant'Antonio Abate Foglio: 2 Part.: 560 Sub: R.D.: 6,32
Scheda: 3708 Estensione: 190 Qualità: Reddito: 0,00 Valore Contabile: 1.066,50
Prov.: NA Comune: Sant'Antonio Abate Foglio: 2 Part.: 561 Sub: R.D.: 8,64
Scheda: 3707 Estensione: 380 Qualità: Reddito: 0,00 Valore Contabile: 1.458,00
Prov.: NA Comune: Sant'Antonio Abate Foglio: 2 Part.: 574 Sub: R.D.: 26,11
Scheda: 3706 Estensione: 1149 Qualità: Reddito: 0,00 Valore Contabile: 4.406,06
Prov.: NA Comune: Sant'Antonio Abate Foglio: 2 Part.: 835 Sub: R.D.: 21,36
Scheda: 3705 Estensione: 940 Qualità: Reddito: 0,00 Valore Contabile: 3.604,50
Prov.: NA Comune: Sant'Antonio Abate Foglio: 3 Part.: 1 Sub: R.D.: 43,90
Scheda: 3720 Estensione: 1932 Qualità: Reddito: 0,00 Valore Contabile: 7.408,13
Prov.: NA Comune: Sant'Antonio Abate Foglio: 3 Part.: 1006 Sub: R.D.: 0,95
Scheda: 3719 Estensione: 42 Qualità: Reddito: 0,00 Valore Contabile: 160,31
Prov.: NA Comune: Sant'Antonio Abate Foglio: 3 Part.: 1408 Sub: R.D.: 0,98
Scheda: 3718 Estensione: 43 Qualità: Reddito: 0,00 Valore Contabile: 165,38
Prov.: NA Comune: Sant'Antonio Abate Foglio: 3 Part.: 1541 Sub: R.D.: 4,79
Scheda: 3717 Estensione: 211 Qualità: Reddito: 0,00 Valore Contabile: 808,31
Prov.: NA Comune: Sant'Antonio Abate Foglio: 3 Part.: 1542 Sub: R.D.: 2,66
Scheda: 3866 Estensione: 117 Qualità: Reddito: 0,00 Valore Contabile: 448,88
Prov.: NA Comune: Sant'Antonio Abate Foglio: 3 Part.: 1543 Sub: R.D.: 11,02
Scheda: 3864 Estensione: 485 Qualità: Reddito: 0,00 Valore Contabile: 1.859,63
Prov.: NA Comune: Sant'Antonio Abate Foglio: 3 Part.: 1544 Sub: R.D.: 0,14
Scheda: 3863 Estensione: 6 Qualità: Reddito: 0,00 Valore Contabile: 23,63
Prov.: NA Comune: Sant'Antonio Abate Foglio: 3 Part.: 1546 Sub: R.D.: 5,66
Scheda: 3464 Estensione: Qualità: Reddito: 0,00 Valore Contabile: 955,13
Prov.: NA Comune: Sant'Antonio Abate Foglio: 3 Part.: 1546 Sub: R.D.: 5,66
Scheda: 3546 Estensione: 48 Qualità: Reddito: 0,00 Valore Contabile: 955,13
Prov.: NA Comune: Sant'Antonio Abate Foglio: 3 Part.: 1547 Sub: R.D.: 5,66
Scheda: 3465 Estensione: Qualità: Reddito: 0,00 Valore Contabile: 955,13
Prov.: NA Comune: Sant'Antonio Abate Foglio: 3 Part.: 1547 Sub: R.D.: 5,66
Scheda: 3547 Estensione: 48 Qualità: Reddito: 0,00 Valore Contabile: 955,13

Direzione Generale per le Risorse Strumentali Allegato L - Immobili Demaniali - Terreni

Prov.: NA Comune: Sant'Antonio Abate Foglio: 3 Part.: 1665 Sub: R.D.: 10,85
Scheda: 3791 Estensione: 408 Qualità: Reddito: 0,00 Valore Contabile: 1.830,94
Prov.: NA Comune: Sant'Antonio Abate Foglio: 3 Part.: 1667 Sub: R.D.: 13,06
Scheda: 3790 Estensione: 491 Qualità: Reddito: 0,00 Valore Contabile: 2.203,88
Prov.: NA Comune: Sant'Antonio Abate Foglio: 3 Part.: 1670 Sub: R.D.: 4,81
Scheda: 3789 Estensione: 149 Qualità: Reddito: 0,00 Valore Contabile: 811,69
Prov.: NA Comune: Sant'Antonio Abate Foglio: 3 Part.: 1672 Sub: R.D.: 0,74
Scheda: 3788 Estensione: 23 Qualità: Reddito: 0,00 Valore Contabile: 124,88
Prov.: NA Comune: Sant'Antonio Abate Foglio: 3 Part.: 1674 Sub: R.D.: 0,81
Scheda: 3787 Estensione: 25 Qualità: Reddito: 0,00 Valore Contabile: 136,69
Prov.: NA Comune: Sant'Antonio Abate Foglio: 3 Part.: 1676 Sub: R.D.: 1,36
Scheda: 3786 Estensione: 42 Qualità: Reddito: 0,00 Valore Contabile: 229,50
Prov.: NA Comune: Sant'Antonio Abate Foglio: 3 Part.: 1678 Sub: R.D.: 2,81
Scheda: 3785 Estensione: 87 Qualità: Reddito: 0,00 Valore Contabile: 474,19
Prov.: NA Comune: Sant'Antonio Abate Foglio: 3 Part.: 1680 Sub: R.D.: 5,91
Scheda: 3784 Estensione: 183 Qualità: Reddito: 0,00 Valore Contabile: 997,31
Prov.: NA Comune: Sant'Antonio Abate Foglio: 3 Part.: 1682 Sub: R.D.: 20,04
Scheda: 3783 Estensione: 882 Qualità: Reddito: 0,00 Valore Contabile: 3.381,75
Prov.: NA Comune: Sant'Antonio Abate Foglio: 3 Part.: 1684 Sub: R.D.: 10,18
Scheda: 3830 Estensione: 448 Qualità: Reddito: 0,00 Valore Contabile: 1.717,88
Prov.: NA Comune: Sant'Antonio Abate Foglio: 3 Part.: 1686 Sub: R.D.: 9,54
Scheda: 3782 Estensione: 420 Qualità: Reddito: 0,00 Valore Contabile: 1.609,88
Prov.: NA Comune: Sant'Antonio Abate Foglio: 3 Part.: 1688 Sub: R.D.: 8,48
Scheda: 3781 Estensione: 373 Qualità: Reddito: 0,00 Valore Contabile: 1.431,00
Prov.: NA Comune: Sant'Antonio Abate Foglio: 3 Part.: 1691 Sub: R.D.: 5,39
Scheda: 3780 Estensione: 237 Qualità: Reddito: 0,00 Valore Contabile: 909,56
Prov.: NA Comune: Sant'Antonio Abate Foglio: 3 Part.: 1693 Sub: R.D.: 10,04
Scheda: 3779 Estensione: 442 Qualità: Reddito: 0,00 Valore Contabile: 1.694,25
Prov.: NA Comune: Sant'Antonio Abate Foglio: 3 Part.: 1695 Sub: R.D.: 5,86
Scheda: 3778 Estensione: 258 Qualità: Reddito: 0,00 Valore Contabile: 988,88
Prov.: NA Comune: Sant'Antonio Abate Foglio: 3 Part.: 1697 Sub: R.D.: 6,73
Scheda: 3777 Estensione: 296 Qualità: Reddito: 0,00 Valore Contabile: 1.135,69
Prov.: NA Comune: Sant'Antonio Abate Foglio: 3 Part.: 1698 Sub: R.D.: 10,00
Scheda: 3776 Estensione: 440 Qualità: Reddito: 0,00 Valore Contabile: 1.687,50
Prov.: NA Comune: Sant'Antonio Abate Foglio: 3 Part.: 17 Sub: R.D.: 28,02
Scheda: 3865 Estensione: 1233 Qualità: Reddito: 0,00 Valore Contabile: 4.728,38
Prov.: NA Comune: Sant'Antonio Abate Foglio: 3 Part.: 1701 Sub: R.D.: 4,52
Scheda: 3775 Estensione: 199 Qualità: Reddito: 0,00 Valore Contabile: 762,75
Prov.: NA Comune: Sant'Antonio Abate Foglio: 3 Part.: 1703 Sub: R.D.: 2,45
Scheda: 3774 Estensione: 108 Qualità: Reddito: 0,00 Valore Contabile: 413,44
Prov.: NA Comune: Sant'Antonio Abate Foglio: 3 Part.: 1705 Sub: R.D.: 10,18
Scheda: 3773 Estensione: 448 Qualità: Reddito: 0,00 Valore Contabile: 1.717,88
Prov.: NA Comune: Sant'Antonio Abate Foglio: 3 Part.: 1707 Sub: R.D.: 3,11
Scheda: 3772 Estensione: 137 Qualità: Reddito: 0,00 Valore Contabile: 524,81

Direzione Generale per le Risorse Strumentali Allegato L - Immobili Demaniali - Terreni

Prov.: NA Comune: Sant'Antonio Abate Foglio: 3 Part.: 1709 Sub: R.D.: 3,41	
Scheda: 3771 Estensione: 150 Qualità: Reddito: 0,00 Valore Contabile: 575,44	
Prov.: NA Comune: Sant'Antonio Abate Foglio: 3 Part.: 1711 Sub: R.D.: 12,84	
Scheda: 3770 Estensione: 565 Qualità: Reddito: 0,00 Valore Contabile: 2.166,75	
Prov.: NA Comune: Sant'Antonio Abate Foglio: 3 Part.: 1712 Sub: R.D.: 3,13	
Scheda: 3769 Estensione: 97 Qualità: Reddito: 0,00 Valore Contabile: 528,19	
Prov.: NA Comune: Sant'Antonio Abate Foglio: 3 Part.: 1714 Sub: R.D.: 0,82	
Scheda: 3768 Estensione: 36 Qualità: Reddito: 0,00 Valore Contabile: 138,38	
Prov.: NA Comune: Sant'Antonio Abate Foglio: 3 Part.: 1717 Sub: R.D.: 0,95	
Scheda: 3767 Estensione: 42 Qualità: Reddito: 0,00 Valore Contabile: 160,31	
Prov.: NA Comune: Sant'Antonio Abate Foglio: 3 Part.: 1719 Sub: R.D.: 0,39	
Scheda: 3766 Estensione: 17 Qualità: Reddito: 0,00 Valore Contabile: 65,81	
Prov.: NA Comune: Sant'Antonio Abate Foglio: 3 Part.: 1723 Sub: R.D.: 0,75	
Scheda: 3765 Estensione: 21 Qualità: Reddito: 0,00 Valore Contabile: 126,56	
Prov.: NA Comune: Sant'Antonio Abate Foglio: 3 Part.: 1724 Sub: R.D.: 3,48	
Scheda: 3764 Estensione: 97 Qualità: Reddito: 0,00 Valore Contabile: 587,25	
Prov.: NA Comune: Sant'Antonio Abate Foglio: 3 Part.: 1729 Sub: R.D.: 1,73	
Scheda: 3763 Estensione: 76 Qualità: Reddito: 0,00 Valore Contabile: 291,94	
Prov.: NA Comune: Sant'Antonio Abate Foglio: 3 Part.: 1731 Sub: R.D.: 0,68	
Scheda: 3762 Estensione: 30 Qualità: Reddito: 0,00 Valore Contabile: 114,75	
Prov.: NA Comune: Sant'Antonio Abate Foglio: 3 Part.: 1732 Sub: R.D.: 14,55	
Scheda: 3761 Estensione: 547 Qualità: Reddito: 0,00 Valore Contabile: 2.455,31	
Prov.: NA Comune: Sant'Antonio Abate Foglio: 3 Part.: 1734 Sub: R.D.: 24,90	
Scheda: 3760 Estensione: 936 Qualità: Reddito: 0,00 Valore Contabile: 4.201,88	
Prov.: NA Comune: Sant'Antonio Abate Foglio: 3 Part.: 1736 Sub: R.D.: 7,34	
Scheda: 3759 Estensione: 276 Qualità: Reddito: 0,00 Valore Contabile: 1.238,63	
Prov.: NA Comune: Sant'Antonio Abate Foglio: 3 Part.: 1739 Sub: R.D.: 6,14	
Scheda: 3753 Estensione: 270 Qualità: Reddito: 0,00 Valore Contabile: 1.036,13	
Prov.: NA Comune: Sant'Antonio Abate Foglio: 3 Part.: 1741 Sub: R.D.: 5,27	
Scheda: 3754 Estensione: 232 Qualità: Reddito: 0,00 Valore Contabile: 889,31	
Prov.: NA Comune: Sant'Antonio Abate Foglio: 3 Part.: 1743 Sub: R.D.: 8,02	
Scheda: 3755 Estensione: 353 Qualità: Reddito: 0,00 Valore Contabile: 1.353,38	
Prov.: NA Comune: Sant'Antonio Abate Foglio: 3 Part.: 1745 Sub: R.D.: 0,84	
Scheda: 3756 Estensione: 37 Qualità: Reddito: 0,00 Valore Contabile: 141,75	
Prov.: NA Comune: Sant'Antonio Abate Foglio: 3 Part.: 1747 Sub: R.D.: 0,98	
Scheda: 3757 Estensione: 43 Qualità: Reddito: 0,00 Valore Contabile: 165,38	
Prov.: NA Comune: Sant'Antonio Abate Foglio: 3 Part.: 1749 Sub: R.D.: 1,91	
Scheda: 3758 Estensione: 84 Qualità: Reddito: 0,00 Valore Contabile: 322,31	
Prov.: NA Comune: Sant'Antonio Abate Foglio: 3 Part.: 1751 Sub: R.D.: 1,75	
Scheda: 3792 Estensione: 77 Qualità: Reddito: 0,00 Valore Contabile: 295,31	
Prov.: NA Comune: Sant'Antonio Abate Foglio: 3 Part.: 1753 Sub: R.D.: 3,91	
Scheda: 3793 Estensione: 172 Qualità: Reddito: 0,00 Valore Contabile: 659,81	
Prov.: NA Comune: Sant'Antonio Abate Foglio: 3 Part.: 1755 Sub: R.D.: 0,91	
Scheda: 3794 Estensione: 40 Qualità: Reddito: 0,00 Valore Contabile: 153,56	

Direzione Generale per le Risorse Strumentali Allegato L - Immobili Demaniali - Terreni

Prov.: NA Comune: Sant'Antonio Abate Foglio: 3 Part.: 1757 Sub: R.D.: 2,18	
Scheda: 3795 Estensione: 96 Qualità: Reddito: 0,00 Valore Contabile: 367,88	
Prov.: NA Comune: Sant'Antonio Abate Foglio: 3 Part.: 1759 Sub: R.D.: 2,05	
Scheda: 3796 Estensione: 90 Qualità: Reddito: 0,00 Valore Contabile: 345,94	
Prov.: NA Comune: Sant'Antonio Abate Foglio: 3 Part.: 1761 Sub: R.D.: 3,32	
Scheda: 3797 Estensione: 146 Qualità: Reddito: 0,00 Valore Contabile: 560,25	
Prov.: NA Comune: Sant'Antonio Abate Foglio: 3 Part.: 1763 Sub: R.D.: 3,34	
Scheda: 3798 Estensione: 147 Qualità: Reddito: 0,00 Valore Contabile: 563,63	
Prov.: NA Comune: Sant'Antonio Abate Foglio: 3 Part.: 1765 Sub: R.D.: 1,77	
Scheda: 3799 Estensione: 78 Qualità: Reddito: 0,00 Valore Contabile: 298,69	
Prov.: NA Comune: Sant'Antonio Abate Foglio: 3 Part.: 1767 Sub: R.D.: 1,86	
Scheda: 3800 Estensione: 82 Qualità: Reddito: 0,00 Valore Contabile: 313,88	
Prov.: NA Comune: Sant'Antonio Abate Foglio: 3 Part.: 1769 Sub: R.D.: 3,48	
Scheda: 3801 Estensione: 153 Qualità: Reddito: 0,00 Valore Contabile: 587,25	
Prov.: NA Comune: Sant'Antonio Abate Foglio: 3 Part.: 1771 Sub: R.D.: 1,77	
Scheda: 3802 Estensione: 78 Qualità: Reddito: 0,00 Valore Contabile: 298,69	
Prov.: NA Comune: Sant'Antonio Abate Foglio: 3 Part.: 1772 Sub: R.D.: 19,36	
Scheda: 3803 Estensione: 728 Qualità: Reddito: 0,00 Valore Contabile: 3.267,00	
Prov.: NA Comune: Sant'Antonio Abate Foglio: 3 Part.: 1775 Sub: R.D.: 0,66	
Scheda: 3804 Estensione: 29 Qualità: Reddito: 0,00 Valore Contabile: 111,38	
Prov.: NA Comune: Sant'Antonio Abate Foglio: 3 Part.: 1777 Sub: R.D.: 2,39	
Scheda: 3805 Estensione: 105 Qualità: Reddito: 0,00 Valore Contabile: 403,31	
Prov.: NA Comune: Sant'Antonio Abate Foglio: 3 Part.: 1779 Sub: R.D.: 1,66	
Scheda: 3806 Estensione: 73 Qualità: Reddito: 0,00 Valore Contabile: 280,13	
Prov.: NA Comune: Sant'Antonio Abate Foglio: 3 Part.: 1781 Sub: R.D.: 9,86	
Scheda: 3807 Estensione: 434 Qualità: Reddito: 0,00 Valore Contabile: 1.663,88	
Prov.: NA Comune: Sant'Antonio Abate Foglio: 3 Part.: 1782 Sub: R.D.: 1,09	
Scheda: 3808 Estensione: 48 Qualità: Reddito: 0,00 Valore Contabile: 183,94	
Prov.: NA Comune: Sant'Antonio Abate Foglio: 3 Part.: 1785 Sub: R.D.: 5,50	
Scheda: 3809 Estensione: 242 Qualità: Reddito: 0,00 Valore Contabile: 928,13	
Prov.: NA Comune: Sant'Antonio Abate Foglio: 3 Part.: 1961 Sub: R.D.: 11,88	
Scheda: 3831 Estensione: 523 Qualità: Reddito: 0,00 Valore Contabile: 2.004,75	
Prov.: NA Comune: Sant'Antonio Abate Foglio: 3 Part.: 1963 Sub: R.D.: 0,84	
Scheda: 3832 Estensione: 37 Qualità: Reddito: 0,00 Valore Contabile: 141,75	
Prov.: NA Comune: Sant'Antonio Abate Foglio: 3 Part.: 1965 Sub: R.D.: 2,36	
Scheda: 3833 Estensione: 104 Qualità: Reddito: 0,00 Valore Contabile: 398,25	
Prov.: NA Comune: Sant'Antonio Abate Foglio: 3 Part.: 1967 Sub: R.D.: 2,27	
Scheda: 3834 Estensione: 100 Qualità: Reddito: 0,00 Valore Contabile: 383,06	
Prov.: NA Comune: Sant'Antonio Abate Foglio: 3 Part.: 1970 Sub: R.D.: 10,45	
Scheda: 3835 Estensione: 393 Qualità: Reddito: 0,00 Valore Contabile: 1.763,44	
Prov.: NA Comune: Sant'Antonio Abate Foglio: 3 Part.: 1971 Sub: R.D.: 5,82	
Scheda: 3836 Estensione: 219 Qualità: Reddito: 0,00 Valore Contabile: 982,13	
Prov.: NA Comune: Sant'Antonio Abate Foglio: 3 Part.: 1973 Sub: R.D.: 2,45	
Scheda: 3837 Estensione: 92 Qualità: Reddito: 0,00 Valore Contabile: 413,44	

Direzione Generale per le Risorse Strumentali Allegato L - Immobili Demaniali - Terreni

Prov.: NA Comune: Sant'Antonio Abate Foglio: 3 Part.: 1975 Sub: R.D.: 5,02	
Scheda: 3838 Estensione: 137 Qualità: Reddito: 0,00 Valore Contabile: 847,13	
Prov.: NA Comune: Sant'Antonio Abate Foglio: 3 Part.: 1977 Sub: R.D.: 4,55	
Scheda: 3839 Estensione: 124 Qualità: Reddito: 0,00 Valore Contabile: 767,81	
Prov.: NA Comune: Sant'Antonio Abate Foglio: 3 Part.: 1980 Sub: R.D.: 3,64	
Scheda: 3840 Estensione: 160 Qualità: Reddito: 0,00 Valore Contabile: 614,25	
Prov.: NA Comune: Sant'Antonio Abate Foglio: 3 Part.: 1982 Sub: R.D.: 4,32	
Scheda: 3841 Estensione: 190 Qualità: Reddito: 0,00 Valore Contabile: 729,00	
Prov.: NA Comune: Sant'Antonio Abate Foglio: 3 Part.: 1984 Sub: R.D.: 4,43	
Scheda: 3842 Estensione: 195 Qualità: Reddito: 0,00 Valore Contabile: 747,56	
Prov.: NA Comune: Sant'Antonio Abate Foglio: 3 Part.: 1986 Sub: R.D.: 6,20	
Scheda: 3843 Estensione: 273 Qualità: Reddito: 0,00 Valore Contabile: 1.046,25	
Prov.: NA Comune: Sant'Antonio Abate Foglio: 3 Part.: 1988 Sub: R.D.: 7,18	
Scheda: 3844 Estensione: 316 Qualità: Reddito: 0,00 Valore Contabile: 1.211,63	
Prov.: NA Comune: Sant'Antonio Abate Foglio: 3 Part.: 1990 Sub: R.D.: 8,45	
Scheda: 3845 Estensione: 372 Qualità: Reddito: 0,00 Valore Contabile: 1.425,94	
Prov.: NA Comune: Sant'Antonio Abate Foglio: 3 Part.: 1992 Sub: R.D.: 13,79	
Scheda: 3846 Estensione: 607 Qualità: Reddito: 0,00 Valore Contabile: 2.327,06	
Prov.: NA Comune: Sant'Antonio Abate Foglio: 3 Part.: 1994 Sub: R.D.: 12,68	
Scheda: 3849 Estensione: 558 Qualità: Reddito: 0,00 Valore Contabile: 2.139,75	
Prov.: NA Comune: Sant'Antonio Abate Foglio: 3 Part.: 1996 Sub: R.D.: 9,82	
Scheda: 3847 Estensione: 432 Qualità: Reddito: 0,00 Valore Contabile: 1.657,13	
Prov.: NA Comune: Sant'Antonio Abate Foglio: 3 Part.: 1998 Sub: R.D.: 6,95	
Scheda: 3848 Estensione: 306 Qualità: Reddito: 0,00 Valore Contabile: 1.172,81	
Prov.: NA Comune: Sant'Antonio Abate Foglio: 3 Part.: 2000 Sub: R.D.: 5,20	
Scheda: 3850 Estensione: 229 Qualità: Reddito: 0,00 Valore Contabile: 877,50	
Prov.: NA Comune: Sant'Antonio Abate Foglio: 3 Part.: 2001 Sub: R.D.: 3,03	
Scheda: 3828 Estensione: 114 Qualità: Reddito: 0,00 Valore Contabile: 511,31	
Prov.: NA Comune: Sant'Antonio Abate Foglio: 3 Part.: 2003 Sub: R.D.: 5,82	
Scheda: 3829 Estensione: 219 Qualità: Reddito: 0,00 Valore Contabile: 982,13	
Prov.: NA Comune: Sant'Antonio Abate Foglio: 3 Part.: 2006 Sub: R.D.: 8,98	
Scheda: 3827 Estensione: 395 Qualità: Reddito: 0,00 Valore Contabile: 1.515,38	
Prov.: NA Comune: Sant'Antonio Abate Foglio: 3 Part.: 2008 Sub: R.D.: 10,54	
Scheda: 3826 Estensione: 464 Qualità: Reddito: 0,00 Valore Contabile: 1.778,63	
Prov.: NA Comune: Sant'Antonio Abate Foglio: 3 Part.: 2009 Sub: R.D.: 6,01	
Scheda: 3823 Estensione: 226 Qualità: Reddito: 0,00 Valore Contabile: 1.014,19	
Prov.: NA Comune: Sant'Antonio Abate Foglio: 3 Part.: 2011 Sub: R.D.: 1,92	
Scheda: 3822 Estensione: 72 Qualità: Reddito: 0,00 Valore Contabile: 324,00	
Prov.: NA Comune: Sant'Antonio Abate Foglio: 3 Part.: 2014 Sub: R.D.: 7,59	
Scheda: 3821 Estensione: 334 Qualità: Reddito: 0,00 Valore Contabile: 1.280,81	
Prov.: NA Comune: Sant'Antonio Abate Foglio: 3 Part.: 2015 Sub: R.D.: 4,12	
Scheda: 3820 Estensione: 155 Qualità: Reddito: 0,00 Valore Contabile: 695,25	
Prov.: NA Comune: Sant'Antonio Abate Foglio: 3 Part.: 2018 Sub: R.D.: 5,32	
Scheda: 3819 Estensione: 234 Qualità: Reddito: 0,00 Valore Contabile: 897,75	

Direzione Generale per le Risorse Strumentali Allegato L - Immobili Demaniali - Terreni

Prov.: NA Comune: Sant'Antonio Abate Foglio: 3 Part.: 2020 Sub: R.D.: 0,82	
Scheda: 3818 Estensione: 36 Qualità: Reddito: 0,00 Valore Contabile: 138,38	
Prov.: NA Comune: Sant'Antonio Abate Foglio: 3 Part.: 2021 Sub: R.D.: 4,02	
Scheda: 3817 Estensione: 112 Qualità: Reddito: 0,00 Valore Contabile: 678,38	
Prov.: NA Comune: Sant'Antonio Abate Foglio: 3 Part.: 2024 Sub: R.D.: 10,66	
Scheda: 3816 Estensione: 469 Qualità: Reddito: 0,00 Valore Contabile: 1.798,88	
Prov.: NA Comune: Sant'Antonio Abate Foglio: 3 Part.: 2025 Sub: R.D.: 9,12	
Scheda: 3714 Estensione: 276 Qualità: Reddito: 0,00 Valore Contabile: 1.539,00	
Prov.: NA Comune: Sant'Antonio Abate Foglio: 3 Part.: 2026 Sub: R.D.: 0,00	
Scheda: 3815 Estensione: 78 Qualità: Reddito: 0,00 Valore Contabile: 0,00	
Prov.: NA Comune: Sant'Antonio Abate Foglio: 3 Part.: 2028 Sub: R.D.: 0,00	
Scheda: 3814 Estensione: 45 Qualità: Reddito: 0,00 Valore Contabile: 0,00	
Prov.: NA Comune: Sant'Antonio Abate Foglio: 3 Part.: 2031 Sub: R.D.: 5,16	
Scheda: 3813 Estensione: 227 Qualità: Reddito: 0,00 Valore Contabile: 870,75	
Prov.: NA Comune: Sant'Antonio Abate Foglio: 3 Part.: 2033 Sub: R.D.: 23,02	
Scheda: 3812 Estensione: 1013 Qualità: Reddito: 0,00 Valore Contabile: 3.884,63	
Prov.: NA Comune: Sant'Antonio Abate Foglio: 3 Part.: 2036 Sub: R.D.: 0,00	
Scheda: 3811 Estensione: 250 Qualità: Reddito: 0,00 Valore Contabile: 0,00	
Prov.: NA Comune: Sant'Antonio Abate Foglio: 3 Part.: 2038 Sub: R.D.: 1,25	
Scheda: 3810 Estensione: 55 Qualità: Reddito: 0,00 Valore Contabile: 210,94	
Prov.: NA Comune: Sant'Antonio Abate Foglio: 3 Part.: 2052 Sub: R.D.: 0,00	
Scheda: 3400 Estensione: 138 Qualità: Reddito: 0,00 Valore Contabile: 2.759,47	
Prov.: NA Comune: Sant'Antonio Abate Foglio: 3 Part.: 2054 Sub: R.D.: 0,00	
Scheda: 3401 Estensione: 29 Qualità: Reddito: 0,00 Valore Contabile: 289,56	
Prov.: NA Comune: Sant'Antonio Abate Foglio: 3 Part.: 2056 Sub: R.D.: 0,00	
Scheda: 3402 Estensione: 152 Qualità: Reddito: 0,00 Valore Contabile: 5.856,15	
Prov.: NA Comune: Sant'Antonio Abate Foglio: 3 Part.: 2058 Sub: R.D.: 0,00	
Scheda: 3403 Estensione: 98 Qualità: Reddito: 0,00 Valore Contabile: 978,50	
Prov.: NA Comune: Sant'Antonio Abate Foglio: 3 Part.: 2060 Sub: R.D.: 0,00	
Scheda: 3404 Estensione: 201 Qualità: Reddito: 0,00 Valore Contabile: 1.700,80	
Prov.: NA Comune: Sant'Antonio Abate Foglio: 3 Part.: 2062 Sub: R.D.: 0,00	
Scheda: 3405 Estensione: 137 Qualità: Reddito: 0,00 Valore Contabile: 1.612,03	
Prov.: NA Comune: Sant'Antonio Abate Foglio: 3 Part.: 2064 Sub: R.D.: 0,00	
Scheda: 3406 Estensione: 135 Qualità: Reddito: 0,00 Valore Contabile: 1.347,94	
Prov.: NA Comune: Sant'Antonio Abate Foglio: 3 Part.: 2066 Sub: R.D.: 0,00	
Scheda: 3407 Estensione: 251 Qualità: Reddito: 0,00 Valore Contabile: 2.506,17	
Prov.: NA Comune: Sant'Antonio Abate Foglio: 3 Part.: 2068 Sub: R.D.: 0,00	
Scheda: 3408 Estensione: 139 Qualità: Reddito: 0,00 Valore Contabile: 1.387,88	
Prov.: NA Comune: Sant'Antonio Abate Foglio: 3 Part.: 2070 Sub: R.D.: 0,00	
Scheda: 3409 Estensione: 129 Qualità: Reddito: 0,00 Valore Contabile: 1.451,07	
Prov.: NA Comune: Sant'Antonio Abate Foglio: 3 Part.: 2072 Sub: R.D.: 0,00	
Scheda: 3410 Estensione: 25 Qualità: Reddito: 0,00 Valore Contabile: 221,50	
Prov.: NA Comune: Sant'Antonio Abate Foglio: 3 Part.: 2074 Sub: R.D.: 0,00	
Scheda: 3411 Estensione: 99 Qualità: Reddito: 0,00 Valore Contabile: 8.921,88	

Direzione Generale per le Risorse Strumentali Allegato L - Immobili Demaniali - Terreni

Prov.: NA Comune: Sant'Antonio Abate Foglio: 3 Part.: 2076 Sub: R.D.: 0,00	
Scheda: 3412 Estensione: 124 Qualità: Reddito: 0,00 Valore Contabile: 1.238,11	
Prov.: NA Comune: Sant'Antonio Abate Foglio: 3 Part.: 2078 Sub: R.D.: 0,00	
Scheda: 3413 Estensione: 189 Qualità: Reddito: 0,00 Valore Contabile: 1.887,11	
Prov.: NA Comune: Sant'Antonio Abate Foglio: 3 Part.: 2080 Sub: R.D.: 0,00	
Scheda: 3414 Estensione: 423 Qualità: Reddito: 0,00 Valore Contabile: 8.284,78	
Prov.: NA Comune: Sant'Antonio Abate Foglio: 3 Part.: 2082 Sub: R.D.: 0,00	
Scheda: 3415 Estensione: 238 Qualità: Reddito: 0,00 Valore Contabile: 3.198,42	
Prov.: NA Comune: Sant'Antonio Abate Foglio: 3 Part.: 2084 Sub: R.D.: 0,00	
Scheda: 3416 Estensione: 238 Qualità: Reddito: 0,00 Valore Contabile: 3.194,53	
Prov.: NA Comune: Sant'Antonio Abate Foglio: 3 Part.: 2086 Sub: R.D.: 0,00	
Scheda: 3417 Estensione: 105 Qualità: Reddito: 0,00 Valore Contabile: 958,50	
Prov.: NA Comune: Sant'Antonio Abate Foglio: 3 Part.: 2088 Sub: R.D.: 0,00	
Scheda: 3852 Estensione: 6 Qualità: Reddito: 0,00 Valore Contabile: 0,00	
Prov.: NA Comune: Sant'Antonio Abate Foglio: 3 Part.: 2090 Sub: R.D.: 0,00	
Scheda: 3419 Estensione: 226 Qualità: Reddito: 0,00 Valore Contabile: 2.256,55	
Prov.: NA Comune: Sant'Antonio Abate Foglio: 3 Part.: 2092 Sub: R.D.: 0,00	
Scheda: 3420 Estensione: 174 Qualità: Reddito: 0,00 Valore Contabile: 1.737,34	
Prov.: NA Comune: Sant'Antonio Abate Foglio: 3 Part.: 2094 Sub: R.D.: 0,00	
Scheda: 3421 Estensione: 152 Qualità: Reddito: 0,00 Valore Contabile: 1.517,68	
Prov.: NA Comune: Sant'Antonio Abate Foglio: 3 Part.: 2096 Sub: R.D.: 0,00	
Scheda: 3422 Estensione: 147 Qualità: Reddito: 0,00 Valore Contabile: 2.404,60	
Prov.: NA Comune: Sant'Antonio Abate Foglio: 3 Part.: 2098 Sub: R.D.: 0,00	
Scheda: 3418 Estensione: 153 Qualità: Reddito: 0,00 Valore Contabile: 3.140,16	
Prov.: NA Comune: Sant'Antonio Abate Foglio: 3 Part.: 2125 Sub: R.D.: 71,10	
Scheda: 3860 Estensione: 3129 Qualità: Reddito: 0,00 Valore Contabile: 11.998,13	
Prov.: NA Comune: Sant'Antonio Abate Foglio: 3 Part.: 2126 Sub: R.D.: 21,29	
Scheda: 3859 Estensione: 937 Qualità: Reddito: 0,00 Valore Contabile: 3.592,69	
Prov.: NA Comune: Sant'Antonio Abate Foglio: 3 Part.: 2128 Sub: R.D.: 1,73	
Scheda: 3861 Estensione: 76 Qualità: Reddito: 0,00 Valore Contabile: 291,94	
Prov.: NA Comune: Sant'Antonio Abate Foglio: 3 Part.: 348 Sub: R.D.: 0,98	
Scheda: 3853 Estensione: 37 Qualità: Reddito: 0,00 Valore Contabile: 165,38	
Prov.: NA Comune: Sant'Antonio Abate Foglio: 3 Part.: 842 Sub: R.D.: 2,82	
Scheda: 3752 Estensione: 124 Qualità: Reddito: 0,00 Valore Contabile: 475,88	
Prov.: NA Comune: Sant'Antonio Abate Foglio: 3 Part.: 844 Sub: R.D.: 3,18	
Scheda: 3751 Estensione: 140 Qualità: Reddito: 0,00 Valore Contabile: 536,63	
Prov.: NA Comune: Sant'Antonio Abate Foglio: 3 Part.: 846 Sub: R.D.: 2,68	
Scheda: 3824 Estensione: 118 Qualità: Reddito: 0,00 Valore Contabile: 452,25	
Prov.: NA Comune: Sant'Antonio Abate Foglio: 3 Part.: 848 Sub: R.D.: 0,68	
Scheda: 3715 Estensione: 30 Qualità: Reddito: 0,00 Valore Contabile: 114,75	
Prov.: NA Comune: Sant'Antonio Abate Foglio: 3 Part.: 877 Sub: R.D.: 11,41	
Scheda: 3825 Estensione: 429 Qualità: Reddito: 0,00 Valore Contabile: 1.925,44	
Prov.: NA Comune: Sant'Antonio Abate Foglio: 4 Part.: 3195 Sub: R.D.: 23,67	
Scheda: 3750 Estensione: 890 Qualità: Reddito: 0,00 Valore Contabile: 3.994,31	

Direzione Generale per le Risorse Strumentali Allegato L - Immobili Demaniali - Terreni

Prov.: NA Comune: Sant'Antonio Abate Foglio: 4 Part.: 3198 Sub: R.D.: 14,79
Scheda: 3749 Estensione: 556 Qualità: Reddito: 0,00 Valore Contabile: 2.495,81
Prov.: NA Comune: Sant'Antonio Abate Foglio: 4 Part.: 3200 Sub: R.D.: 18,51
Scheda: 3748 Estensione: 696 Qualità: Reddito: 0,00 Valore Contabile: 3.123,56
Prov.: NA Comune: Sant'Antonio Abate Foglio: 4 Part.: 3202 Sub: R.D.: 8,72
Scheda: 3747 Estensione: 328 Qualità: Reddito: 0,00 Valore Contabile: 1.471,50
Prov.: NA Comune: Sant'Antonio Abate Foglio: 4 Part.: 3203 Sub: R.D.: 1,81
Scheda: 3746 Estensione: 68 Qualità: Reddito: 0,00 Valore Contabile: 305,44
Prov.: NA Comune: Sant'Antonio Abate Foglio: 4 Part.: 3205 Sub: R.D.: 7,26
Scheda: 3745 Estensione: 273 Qualità: Reddito: 0,00 Valore Contabile: 1.225,13
Prov.: NA Comune: Sant'Antonio Abate Foglio: 4 Part.: 3209 Sub: R.D.: 43,03
Scheda: 3744 Estensione: 1618 Qualità: Reddito: 0,00 Valore Contabile: 7.261,31
Prov.: NA Comune: Sant'Antonio Abate Foglio: 4 Part.: 3308 Sub: R.D.: 8,99
Scheda: 3716 Estensione: 272 Qualità: Reddito: 0,00 Valore Contabile: 1.517,06
Prov.: NA Comune: Sant'Antonio Abate Foglio: 4 Part.: 3310 Sub: R.D.: 7,39
Scheda: 3851 Estensione: 278 Qualità: Reddito: 0,00 Valore Contabile: 1.247,06
Prov.: NA Comune: Sant'Antonio Abate Foglio: 4 Part.: 3328 Sub: R.D.: 0,00
Scheda: 3378 Estensione: 49 Qualità: Reddito: 0,00 Valore Contabile: 1.461,98
Prov.: NA Comune: Sant'Antonio Abate Foglio: 4 Part.: 3330 Sub: R.D.: 0,00
Scheda: 3379 Estensione: 555 Qualità: Reddito: 0,00 Valore Contabile: 11.282,69
Prov.: NA Comune: Sant'Antonio Abate Foglio: 4 Part.: 3332 Sub: R.D.: 0,00
Scheda: 3380 Estensione: 310 Qualità: Reddito: 0,00 Valore Contabile: 6.302,04
Prov.: NA Comune: Sant'Antonio Abate Foglio: 4 Part.: 3334 Sub: R.D.: 0,00
Scheda: 3381 Estensione: 103 Qualità: Reddito: 0,00 Valore Contabile: 2.570,37
Prov.: NA Comune: Sant'Antonio Abate Foglio: 4 Part.: 3336 Sub: R.D.: 0,00
Scheda: 3360 Estensione: 98 Qualità: Reddito: 0,00 Valore Contabile: 9.504,86
Prov.: NA Comune: Sant'Antonio Abate Foglio: 4 Part.: 3338 Sub: R.D.: 0,00
Scheda: 3382 Estensione: 89 Qualità: Reddito: 0,00 Valore Contabile: 5.699,03
Prov.: NA Comune: Sant'Antonio Abate Foglio: 4 Part.: 3340 Sub: R.D.: 0,00
Scheda: 3383 Estensione: 99 Qualità: Reddito: 0,00 Valore Contabile: 1.135,25
Prov.: NA Comune: Sant'Antonio Abate Foglio: 4 Part.: 3342 Sub: R.D.: 0,00
Scheda: 3384 Estensione: 147 Qualità: Reddito: 0,00 Valore Contabile: 3.785,33
Prov.: NA Comune: Sant'Antonio Abate Foglio: 4 Part.: 3344 Sub: R.D.: 0,00
Scheda: 3385 Estensione: 159 Qualità: Reddito: 0,00 Valore Contabile: 2.214,46
Prov.: NA Comune: Sant'Antonio Abate Foglio: 4 Part.: 3346 Sub: R.D.: 0,00
Scheda: 3386 Estensione: 170 Qualità: Reddito: 0,00 Valore Contabile: 10.628,03
Prov.: NA Comune: Sant'Antonio Abate Foglio: 4 Part.: 3348 Sub: R.D.: 0,00
Scheda: 3387 Estensione: 166 Qualità: Reddito: 0,00 Valore Contabile: 4.191,92
Prov.: NA Comune: Sant'Antonio Abate Foglio: 4 Part.: 3350 Sub: R.D.: 0,00
Scheda: 3388 Estensione: 195 Qualità: Reddito: 0,00 Valore Contabile: 16.487,40
Prov.: NA Comune: Sant'Antonio Abate Foglio: 4 Part.: 3352 Sub: R.D.: 0,00
Scheda: 3389 Estensione: 171 Qualità: Reddito: 0,00 Valore Contabile: 11.143,10
Prov.: NA Comune: Sant'Antonio Abate Foglio: 4 Part.: 3354 Sub: R.D.: 0,00
Scheda: 3390 Estensione: 163 Qualità: Reddito: 0,00 Valore Contabile: 1.705,38

Direzione Generale per le Risorse Strumentali Allegato L - Immobili Demaniali - Terreni

Prov.: NA Comune: Sant'Antonio Abate Foglio: 4 Part.: 3356 Sub: R.D.: 0,00	
Scheda: 3391 Estensione: 81 Qualità: Reddito: 0,00 Valore Contabile: 1.824,63	
Prov.: NA Comune: Sant'Antonio Abate Foglio: 4 Part.: 3358 Sub: R.D.: 0,00	
Scheda: 3392 Estensione: 95 Qualità: Reddito: 0,00 Valore Contabile: 1.885,68	
Prov.: NA Comune: Sant'Antonio Abate Foglio: 4 Part.: 3360 Sub: R.D.: 0,00	
Scheda: 3393 Estensione: 76 Qualità: Reddito: 0,00 Valore Contabile: 777,59	
Prov.: NA Comune: Sant'Antonio Abate Foglio: 4 Part.: 3362 Sub: R.D.: 0,00	
Scheda: 3394 Estensione: 164 Qualità: Reddito: 0,00 Valore Contabile: 12.736,68	
Prov.: NA Comune: Sant'Antonio Abate Foglio: 4 Part.: 3364 Sub: R.D.: 0,00	
Scheda: 3395 Estensione: 73 Qualità: Reddito: 0,00 Valore Contabile: 5.669,38	
Prov.: NA Comune: Sant'Antonio Abate Foglio: 4 Part.: 3366 Sub: R.D.: 0,00	
Scheda: 3396 Estensione: 70 Qualità: Reddito: 0,00 Valore Contabile: 5.436,39	
Prov.: NA Comune: Sant'Antonio Abate Foglio: 4 Part.: 3368 Sub: R.D.: 0,00	
Scheda: 3397 Estensione: 276 Qualità: Reddito: 0,00 Valore Contabile: 3.237,14	
Prov.: NA Comune: Sant'Antonio Abate Foglio: 4 Part.: 3370 Sub: R.D.: 0,00	
Scheda: 3398 Estensione: 249 Qualità: Reddito: 0,00 Valore Contabile: 2.295,15	
Prov.: NA Comune: Sant'Antonio Abate Foglio: 4 Part.: 3372 Sub: R.D.: 0,00	
Scheda: 3399 Estensione: 226 Qualità: Reddito: 0,00 Valore Contabile: 2.396,33	
Prov.: NA Comune: Sant'Antonio Abate Foglio: 4 Part.: 3394 Sub: R.D.: 0,81	
Scheda: 3855 Estensione: 25 Qualità: Reddito: 0,00 Valore Contabile: 136,69	
Prov.: NA Comune: Sant'Antonio Abate Foglio: 4 Part.: 3396 Sub: R.D.: 1,90	
Scheda: 3854 Estensione: 59 Qualità: Reddito: 0,00 Valore Contabile: 320,63	
Prov.: NA Comune: Sant'Antonio Abate Foglio: 4 Part.: 3398 Sub: R.D.: 1,87	
Scheda: 3856 Estensione: 58 Qualità: Reddito: 0,00 Valore Contabile: 315,56	
Prov.: NA Comune: Sant'Antonio Abate Foglio: 4 Part.: 3401 Sub: R.D.: 0,87	
Scheda: 3857 Estensione: 27 Qualità: Reddito: 0,00 Valore Contabile: 146,81	
Prov.: NA Comune: Sant'Antonio Abate Foglio: 4 Part.: 3403 Sub: R.D.: 1,90	
Scheda: 3858 Estensione: 59 Qualità: Reddito: 0,00 Valore Contabile: 320,63	
Prov.: NA Comune: Saviano Foglio: 2 Part.: 484 Sub: R.D.: 202,64	
Scheda: 1931 Estensione: 0 Qualità: ND Reddito: 0,00 Valore Contabile: 32.929,00	
Prov.: NA Comune: Scisciano Foglio: 1 Part.: 1327 Sub: R.D.: 0,00	
Scheda: 1934 Estensione: 0 Qualità: Ferrovia Reddito: 0,00 Valore Contabile: 0,00	
Prov.: NA Comune: Scisciano Foglio: 1 Part.: 1492 Sub: R.D.: 0,00	
Scheda: 1935 Estensione: 0 Qualità: FU D ACCERT Reddito: 0,00 Valore Contabile: 0,00	
Prov.: NA Comune: Scisciano Foglio: 1 Part.: 154 Sub: R.D.: 0,00	
Scheda: 1936 Estensione: 0 Qualità: Ferrovia Reddito: 0,00 Valore Contabile: 0,00	
Prov.: NA Comune: Scisciano Foglio: 1 Part.: 1718 Sub: R.D.: 5,21	
Scheda: 3424 Estensione: 196 Qualità: Reddito: 0,00 Valore Contabile: 879,19	
Prov.: NA Comune: Scisciano Foglio: 1 Part.: 2276 Sub: R.D.: 106,47	
Scheda: 1937 Estensione: 0 Qualità: ND Reddito: 0,00 Valore Contabile: 17.301,38	
Prov.: NA Comune: Scisciano Foglio: 1 Part.: 2305 Sub: R.D.: 2,28	
Scheda: 1938 Estensione: 0 Qualità: ND Reddito: 0,00 Valore Contabile: 370,50	
Prov.: NA Comune: Scisciano Foglio: 1 Part.: 336 Sub: R.D.: 0,00	
Scheda: 1939 Estensione: 0 Qualità: Ente Urbano Reddito: 0,00 Valore Contabile: 0,00	

Direzione Generale per le Risorse Strumentali Allegato L - Immobili Demaniali - Terreni

Prov.: NA Comune: Scisciano Foglio: 1 Part.: 337 Sub:	R.D.: 0,00	
Scheda: 3423 Estensione: 1900 Qualità:	Reddito: 0,00	Valore Contabile: 0,00
Prov.: NA Comune: Scisciano Foglio: 1 Part.: 847 Sub:	R.D.: 0,00	
Scheda: 1940 Estensione: 0 Qualità: Ferrovia	Reddito: 0,00	Valore Contabile: 0,00
Prov.: NA Comune: Scisciano Foglio: 2 Part.: 397 Sub:	R.D.: 8,97	
Scheda: 3601 Estensione: 302 Qualità:	Reddito: 0,00	Valore Contabile: 1.513,69
Prov.: NA Comune: Scisciano Foglio: 2 Part.: 88 Sub:	R.D.: 0,00	
Scheda: 1941 Estensione: 0 Qualità: Ferrovia	Reddito: 0,00	Valore Contabile: 0,00
Prov.: NA Comune: Striano Foglio: 1 Part.: 31 Sub:	R.D.: 6,01	
Scheda: 3620 Estensione: 2986 Qualità:	Reddito: 0,00	Valore Contabile: 1.014,19
Prov.: NA Comune: Striano Foglio: 1 Part.: 643 Sub:	R.D.: 4,25	
Scheda: 3610 Estensione: 250 Qualità:	Reddito: 0,00	Valore Contabile: 717,19
Prov.: NA Comune: Striano Foglio: 1 Part.: 647 Sub:	R.D.: 5,11	
Scheda: 3611 Estensione: 252 Qualità:	Reddito: 0,00	Valore Contabile: 862,31
Prov.: NA Comune: Striano Foglio: 1 Part.: 649 Sub:	R.D.: 4,37	
Scheda: 3612 Estensione: 160 Qualità:	Reddito: 0,00	Valore Contabile: 737,44
Prov.: NA Comune: Striano Foglio: 1 Part.: 651 Sub:	R.D.: 2,63	
Scheda: 3613 Estensione: 155 Qualità:	Reddito: 0,00	Valore Contabile: 443,81
Prov.: NA Comune: Striano Foglio: 1 Part.: 653 Sub:	R.D.: 1,27	
Scheda: 3614 Estensione: 75 Qualità:	Reddito: 0,00	Valore Contabile: 214,31
Prov.: NA Comune: Striano Foglio: 1 Part.: 655 Sub:	R.D.: 1,36	
Scheda: 3615 Estensione: 80 Qualità:	Reddito: 0,00	Valore Contabile: 229,50
Prov.: NA Comune: Striano Foglio: 1 Part.: 657 Sub:	R.D.: 1,36	
Scheda: 3616 Estensione: 80 Qualità:	Reddito: 0,00	Valore Contabile: 229,50
Prov.: NA Comune: Striano Foglio: 1 Part.: 659 Sub:	R.D.: 1,44	
Scheda: 3617 Estensione: 85 Qualità:	Reddito: 0,00	Valore Contabile: 243,00
Prov.: NA Comune: Striano Foglio: 1 Part.: 663 Sub:	R.D.: 2,16	
Scheda: 3618 Estensione: 95 Qualità:	Reddito: 0,00	Valore Contabile: 364,50
Prov.: NA Comune: Striano Foglio: 1 Part.: 665 Sub:	R.D.: 6,48	
Scheda: 3619 Estensione: 285 Qualità:	Reddito: 0,00	Valore Contabile: 1.093,50
Prov.: NA Comune: Terzigno Foglio: ND Part.: ND Sub:	R.D.: 0,00	
Scheda: 3152 Estensione: 0 Qualità: ND	Reddito: 0,00	Valore Contabile: 0,00
Prov.: NA Comune: Torre Annunziata Foglio: 10 Part.: 100 Sub:	R.D.: 0,00	
Scheda: 1968 Estensione: 0 Qualità: ND	Reddito: 0,00	Valore Contabile: 0,00
Prov.: NA Comune: Torre Annunziata Foglio: 10 Part.: 212 Sub:	R.D.: 9,85	
Scheda: 1969 Estensione: 0 Qualità: ND	Reddito: 0,00	Valore Contabile: 1.662,19
Prov.: NA Comune: Torre Annunziata Foglio: 10 Part.: 213 Sub:	R.D.: 2,97	
Scheda: 1970 Estensione: 0 Qualità: ND	Reddito: 0,00	Valore Contabile: 501,19
Prov.: NA Comune: Torre Annunziata Foglio: 10 Part.: 309 Sub:	R.D.: 0,00	
Scheda: 1971 Estensione: 0 Qualità: ND	Reddito: 0,00	Valore Contabile: 0,00
Prov.: NA Comune: Torre Annunziata Foglio: 11 Part.: 135 Sub:	R.D.: 0,00	
Scheda: 1972 Estensione: 0 Qualità: ND	Reddito: 0,00	Valore Contabile: 0,00
Prov.: NA Comune: Torre Annunziata Foglio: 11 Part.: 144 Sub:	R.D.: 0,16	
Scheda: 3642 Estensione: 785 Qualità:	Reddito: 0,00	Valore Contabile: 0,16

Direzione Generale per le Risorse Strumentali Allegato L - Immobili Demaniali - Terreni

Prov.: NA Comune: Torre Annunziata Foglio: 11 Part.: 145 Sub: R.D.: 0,00	
Scheda: 1973 Estensione: 0 Qualità: ND	Reddito: 0,00 Valore Contabile: 0,00
Prov.: NA Comune: Torre Annunziata Foglio: 11 Part.: 146 Sub: R.D.: 0,09	
Scheda: 3643 Estensione: 420 Qualità:	Reddito: 0,00 Valore Contabile: 0,09
Prov.: NA Comune: Torre Annunziata Foglio: 11 Part.: 147 Sub: R.D.: 0,00	
Scheda: 1974 Estensione: 0 Qualità: ND	Reddito: 0,00 Valore Contabile: 0,00
Prov.: NA Comune: Torre Annunziata Foglio: 11 Part.: 151 Sub: R.D.: 0,00	
Scheda: 1975 Estensione: 0 Qualità: ND	Reddito: 0,00 Valore Contabile: 0,00
Prov.: NA Comune: Torre Annunziata Foglio: 11 Part.: 154 Sub: R.D.: 0,05	
Scheda: 1976 Estensione: 0 Qualità: ND	Reddito: 0,00 Valore Contabile: 8,44
Prov.: NA Comune: Torre Annunziata Foglio: 11 Part.: 54 Sub: R.D.: 0,55	
Scheda: 3644 Estensione: 2685 Qualità:	Reddito: 0,00 Valore Contabile: 0,55
Prov.: NA Comune: Torre Annunziata Foglio: 11 Part.: 55 Sub: R.D.: 0,02	
Scheda: 3645 Estensione: 98 Qualità:	Reddito: 0,00 Valore Contabile: 0,02
Prov.: NA Comune: Torre Annunziata Foglio: 11 Part.: 56 Sub: R.D.: 0,02	
Scheda: 3646 Estensione: 84 Qualità:	Reddito: 0,00 Valore Contabile: 0,02
Prov.: NA Comune: Torre Annunziata Foglio: 11 Part.: 57 Sub: R.D.: 0,09	
Scheda: 3647 Estensione: 415 Qualità:	Reddito: 0,00 Valore Contabile: 0,09
Prov.: NA Comune: Torre Annunziata Foglio: 11 Part.: 58 Sub: R.D.: 0,13	
Scheda: 3648 Estensione: 622 Qualità:	Reddito: 0,00 Valore Contabile: 0,13
Prov.: NA Comune: Torre Annunziata Foglio: 12 Part.: 202 Sub: R.D.: 0,00	
Scheda: 1977 Estensione: 0 Qualità: ND	Reddito: 0,00 Valore Contabile: 0,00
Prov.: NA Comune: Torre Annunziata Foglio: 12 Part.: 209 Sub: R.D.: 23,43	
Scheda: 3255 Estensione: Qualità:	Reddito: 2.809,86 Valore Contabile: 3.807,37
Prov.: NA Comune: Torre Annunziata Foglio: 12 Part.: 2174 Sub: R.D.: 0,00	
Scheda: 1978 Estensione: 0 Qualità: ND	Reddito: 0,00 Valore Contabile: 0,00
Prov.: NA Comune: Torre Annunziata Foglio: 12 Part.: 2178 Sub: R.D.: 0,04	
Scheda: 1979 Estensione: 0 Qualità: ND	Reddito: 0,00 Valore Contabile: 6,75
Prov.: NA Comune: Torre Annunziata Foglio: 12 Part.: 595 Sub: R.D.: 0,00	
Scheda: 1980 Estensione: 0 Qualità: ND	Reddito: 0,00 Valore Contabile: 0,00
Prov.: NA Comune: Torre Annunziata Foglio: 12 Part.: 616 Sub: R.D.: 0,00	
Scheda: 1981 Estensione: 0 Qualità: ND	Reddito: 0,00 Valore Contabile: 0,00
Prov.: NA Comune: Torre Annunziata Foglio: 12 Part.: 618 Sub: R.D.: 0,00	
Scheda: 1982 Estensione: 0 Qualità: ND	Reddito: 0,00 Valore Contabile: 0,00
Prov.: NA Comune: Torre Annunziata Foglio: 2 Part.: 310 Sub: R.D.: 0,08	
Scheda: 1985 Estensione: 0 Qualità: ND	Reddito: 0,00 Valore Contabile: 13,50
Prov.: NA Comune: Torre Annunziata Foglio: 3 Part.: 128 Sub: R.D.: 0,00	
Scheda: 1986 Estensione: 0 Qualità: ND	Reddito: 0,00 Valore Contabile: 0,00
Prov.: NA Comune: Torre Annunziata Foglio: 3 Part.: 51 Sub: R.D.: 0,00	
Scheda: 1987 Estensione: 0 Qualità: ND	Reddito: 0,00 Valore Contabile: 0,00
Prov.: NA Comune: Torre Annunziata Foglio: 3 Part.: 89 Sub: R.D.: 0,00	
Scheda: 1988 Estensione: 0 Qualità: ND	Reddito: 0,00 Valore Contabile: 0,00
Prov.: NA Comune: Torre Annunziata Foglio: 4 Part.: 324 Sub: R.D.: 0,00	
Scheda: 1991 Estensione: 0 Qualità: ND	Reddito: 0,00 Valore Contabile: 0,00

Direzione Generale per le Risorse Strumentali Allegato L - Immobili Demaniali - Terreni

Prov.: NA Comune: Torre Annunziata Foglio: 4 Part.: 325 Sub: R.D.: 0,00	
Scheda: 1992 Estensione: 0 Qualità: ND	Reddito: 0,00 Valore Contabile: 0,00
Prov.: NA Comune: Torre Annunziata Foglio: 4 Part.: 334 Sub: R.D.: 0,00	
Scheda: 1993 Estensione: 0 Qualità: ND	Reddito: 0,00 Valore Contabile: 0,00
Prov.: NA Comune: Torre Annunziata Foglio: 4 Part.: 335 Sub: R.D.: 0,00	
Scheda: 1994 Estensione: 0 Qualità: ND	Reddito: 0,00 Valore Contabile: 0,00
Prov.: NA Comune: Torre Annunziata Foglio: 4 Part.: 54 Sub: R.D.: 4,87	
Scheda: 3649 Estensione: 255 Qualità:	Reddito: 0,00 Valore Contabile: 4,87
Prov.: NA Comune: Torre Annunziata Foglio: 4 Part.: 55 Sub: R.D.: 0,00	
Scheda: 3650 Estensione: 145 Qualità:	Reddito: 0,00 Valore Contabile: 0,00
Prov.: NA Comune: Torre Annunziata Foglio: 4 Part.: 80 Sub: R.D.: 0,00	
Scheda: 3651 Estensione: 198 Qualità:	Reddito: 0,00 Valore Contabile: 0,00
Prov.: NA Comune: Torre Annunziata Foglio: 4 Part.: 81 Sub: R.D.: 0,00	
Scheda: 3652 Estensione: 116 Qualità:	Reddito: 0,00 Valore Contabile: 0,00
Prov.: NA Comune: Torre Annunziata Foglio: 7 Part.: 1035 Sub: R.D.: 0,00	
Scheda: 3653 Estensione: 281 Qualità:	Reddito: 0,00 Valore Contabile: 0,00
Prov.: NA Comune: Torre Annunziata Foglio: 7 Part.: 1042 Sub: R.D.: 0,06	
Scheda: 3654 Estensione: 287 Qualità:	Reddito: 0,00 Valore Contabile: 0,06
Prov.: NA Comune: Torre Annunziata Foglio: 7 Part.: 1047 Sub: R.D.: 0,00	
Scheda: 3655 Estensione: 2138 Qualità:	Reddito: 0,00 Valore Contabile: 0,00
Prov.: NA Comune: Torre Annunziata Foglio: 7 Part.: 979 Sub: R.D.: 0,06	
Scheda: 3656 Estensione: 270 Qualità:	Reddito: 0,00 Valore Contabile: 0,06
Prov.: NA Comune: Torre Del Greco Foglio: 10 Part.: 1180 Sub: R.D.: 0,00	
Scheda: 1995 Estensione: 0 Qualità: ND	Reddito: 0,00 Valore Contabile: 1.119,62
Prov.: NA Comune: Torre Del Greco Foglio: 10 Part.: 1217 Sub: R.D.: 0,00	
Scheda: 1996 Estensione: 0 Qualità: ND	Reddito: 0,00 Valore Contabile: 76,37
Prov.: NA Comune: Torre Del Greco Foglio: 10 Part.: 1300 Sub: R.D.: 0,00	
Scheda: 1997 Estensione: 0 Qualità: ND	Reddito: 0,00 Valore Contabile: 0,00
Prov.: NA Comune: Torre Del Greco Foglio: 10 Part.: 156 Sub: R.D.: 0,00	
Scheda: 1998 Estensione: 0 Qualità: ND	Reddito: 0,00 Valore Contabile: 0,00
Prov.: NA Comune: Torre Del Greco Foglio: 10 Part.: 163 Sub: R.D.: 0,00	
Scheda: 1999 Estensione: 0 Qualità: ND	Reddito: 0,00 Valore Contabile: 0,00
Prov.: NA Comune: Torre Del Greco Foglio: 10 Part.: 233 Sub: R.D.: 0,00	
Scheda: 2000 Estensione: 0 Qualità: ND	Reddito: 0,00 Valore Contabile: 362,37
Prov.: NA Comune: Torre Del Greco Foglio: 10 Part.: 249 Sub: R.D.: 0,00	
Scheda: 2001 Estensione: 0 Qualità: ND	Reddito: 0,00 Valore Contabile: 24,37
Prov.: NA Comune: Torre Del Greco Foglio: 10 Part.: 263 Sub: R.D.: 0,00	
Scheda: 2002 Estensione: 0 Qualità: ND	Reddito: 0,00 Valore Contabile: 0,00
Prov.: NA Comune: Torre Del Greco Foglio: 10 Part.: 493 Sub: R.D.: 0,00	
Scheda: 2003 Estensione: 0 Qualità: ND	Reddito: 0,00 Valore Contabile: 0,00
Prov.: NA Comune: Torre Del Greco Foglio: 10 Part.: 494 Sub: R.D.: 0,00	
Scheda: 2004 Estensione: 0 Qualità: ND	Reddito: 0,00 Valore Contabile: 0,00
Prov.: NA Comune: Torre Del Greco Foglio: 10 Part.: 495 Sub: R.D.: 0,00	
Scheda: 2005 Estensione: 0 Qualità: ND	Reddito: 0,00 Valore Contabile: 377,00

Direzione Generale per le Risorse Strumentali Allegato L - Immobili Demaniali - Terreni

Prov.: NA Comune: Torre Del Greco Foglio: 10 Part.: 499 Sub: R.D.: 0,00	
Scheda: 2006 Estensione: 0 Qualità: ND	Reddito: 0,00 Valore Contabile: 0,00
Prov.: NA Comune: Torre Del Greco Foglio: 10 Part.: 593 Sub: R.D.: 0,00	
Scheda: 2007 Estensione: 0 Qualità: ND	Reddito: 0,00 Valore Contabile: 40.935,37
Prov.: NA Comune: Torre Del Greco Foglio: 10 Part.: 594 Sub: R.D.: 0,00	
Scheda: 2008 Estensione: 0 Qualità: ND	Reddito: 0,00 Valore Contabile: 1.511,25
Prov.: NA Comune: Torre Del Greco Foglio: 10 Part.: 595 Sub: R.D.: 0,00	
Scheda: 2009 Estensione: 0 Qualità: ND	Reddito: 0,00 Valore Contabile: 87,75
Prov.: NA Comune: Torre Del Greco Foglio: 15 Part.: 2321 Sub: R.D.: 0,00	
Scheda: 2010 Estensione: 0 Qualità: ND	Reddito: 0,00 Valore Contabile: 0,00
Prov.: NA Comune: Torre Del Greco Foglio: 15 Part.: 2433 Sub: R.D.: 0,00	
Scheda: 2011 Estensione: 0 Qualità: ND	Reddito: 0,00 Valore Contabile: 0,00
Prov.: NA Comune: Torre Del Greco Foglio: 15 Part.: 2434 Sub: R.D.: 0,00	
Scheda: 2012 Estensione: 0 Qualità: ND	Reddito: 0,00 Valore Contabile: 0,00
Prov.: NA Comune: Torre Del Greco Foglio: 15 Part.: 2440 Sub: R.D.: 0,00	
Scheda: 2013 Estensione: 0 Qualità: ND	Reddito: 0,00 Valore Contabile: 0,00
Prov.: NA Comune: Torre Del Greco Foglio: 15 Part.: 2671 Sub: R.D.: 0,00	
Scheda: 2014 Estensione: 0 Qualità: ND	Reddito: 0,00 Valore Contabile: 3.631,87
Prov.: NA Comune: Torre Del Greco Foglio: 15 Part.: 2672 Sub: R.D.: 0,00	
Scheda: 2015 Estensione: 0 Qualità: ND	Reddito: 0,00 Valore Contabile: 567,12
Prov.: NA Comune: Torre Del Greco Foglio: 15 Part.: 2673 Sub: R.D.: 0,00	
Scheda: 2016 Estensione: 0 Qualità: ND	Reddito: 0,00 Valore Contabile: 81,25
Prov.: NA Comune: Torre Del Greco Foglio: 15 Part.: 2676 Sub: R.D.: 0,00	
Scheda: 2017 Estensione: 0 Qualità: ND	Reddito: 0,00 Valore Contabile: 0,00
Prov.: NA Comune: Torre Del Greco Foglio: 15 Part.: 2677 Sub: R.D.: 0,00	
Scheda: 2018 Estensione: 0 Qualità: ND	Reddito: 0,00 Valore Contabile: 0,00
Prov.: NA Comune: Torre Del Greco Foglio: 15 Part.: 286 Sub: R.D.: 0,00	
Scheda: 2019 Estensione: 0 Qualità: ND	Reddito: 0,00 Valore Contabile: 195,00
Prov.: NA Comune: Torre Del Greco Foglio: 15 Part.: 335 Sub: R.D.: 0,00	
Scheda: 2020 Estensione: 0 Qualità: ND	Reddito: 0,00 Valore Contabile: 26,00
Prov.: NA Comune: Torre Del Greco Foglio: 15 Part.: 336 Sub: R.D.: 0,00	
Scheda: 2021 Estensione: 0 Qualità: ND	Reddito: 0,00 Valore Contabile: 65,00
Prov.: NA Comune: Torre Del Greco Foglio: 15 Part.: 339 Sub: R.D.: 0,00	
Scheda: 2022 Estensione: 0 Qualità: ND	Reddito: 0,00 Valore Contabile: 63,37
Prov.: NA Comune: Torre Del Greco Foglio: 15 Part.: 361 Sub: R.D.: 0,00	
Scheda: 2023 Estensione: 0 Qualità: ND	Reddito: 0,00 Valore Contabile: 0,00
Prov.: NA Comune: Torre Del Greco Foglio: 15 Part.: 362 Sub: R.D.: 0,00	
Scheda: 2024 Estensione: 0 Qualità: ND	Reddito: 0,00 Valore Contabile: 105,62
Prov.: NA Comune: Torre Del Greco Foglio: 15 Part.: 545 Sub: R.D.: 0,00	
Scheda: 2026 Estensione: 0 Qualità: ND	Reddito: 0,00 Valore Contabile: 0,00
Prov.: NA Comune: Torre Del Greco Foglio: 15 Part.: 551 Sub: R.D.: 0,00	
Scheda: 2027 Estensione: 0 Qualità: ND	Reddito: 0,00 Valore Contabile: 0,00
Prov.: NA Comune: Torre Del Greco Foglio: 15 Part.: 554 Sub: R.D.: 0,00	
Scheda: 2028 Estensione: 0 Qualità: ND	Reddito: 0,00 Valore Contabile: 648,37

Direzione Generale per le Risorse Strumentali Allegato L - Immobili Demaniali - Terreni

Prov.: NA Comune: Torre Del Greco Foglio: 15 Part.: 564 Sub: R.D.: 0,00	
Scheda: 2029 Estensione: 0 Qualità: ND	Reddito: 0,00 Valore Contabile: 13,00
Prov.: NA Comune: Torre Del Greco Foglio: 15 Part.: 566 Sub: R.D.: 0,00	
Scheda: 2030 Estensione: 0 Qualità: ND	Reddito: 0,00 Valore Contabile: 1.891,50
Prov.: NA Comune: Torre Del Greco Foglio: 15 Part.: 868 Sub: R.D.: 0,00	
Scheda: 2031 Estensione: 0 Qualità: ND	Reddito: 0,00 Valore Contabile: 196,62
Prov.: NA Comune: Torre Del Greco Foglio: 15 Part.: 869 Sub: R.D.: 0,00	
Scheda: 2032 Estensione: 0 Qualità: ND	Reddito: 0,00 Valore Contabile: 29,25
Prov.: NA Comune: Torre Del Greco Foglio: 15 Part.: 870 Sub: R.D.: 0,00	
Scheda: 2033 Estensione: 0 Qualità: ND	Reddito: 0,00 Valore Contabile: 326,62
Prov.: NA Comune: Torre Del Greco Foglio: 19 Part.: 11 Sub: R.D.: 0,00	
Scheda: 2034 Estensione: 0 Qualità: ND	Reddito: 0,00 Valore Contabile: 0,00
Prov.: NA Comune: Torre Del Greco Foglio: 19 Part.: 12 Sub: R.D.: 0,00	
Scheda: 2035 Estensione: 0 Qualità: ND	Reddito: 0,00 Valore Contabile: 5.737,87
Prov.: NA Comune: Torre Del Greco Foglio: 19 Part.: 168 Sub: R.D.: 0,00	
Scheda: 2036 Estensione: 0 Qualità: ND	Reddito: 0,00 Valore Contabile: 53,62
Prov.: NA Comune: Torre Del Greco Foglio: 19 Part.: 189 Sub: R.D.: 0,00	
Scheda: 2037 Estensione: 0 Qualità: ND	Reddito: 0,00 Valore Contabile: 0,00
Prov.: NA Comune: Torre Del Greco Foglio: 19 Part.: 202 Sub: R.D.: 0,00	
Scheda: 2038 Estensione: 0 Qualità: ND	Reddito: 0,00 Valore Contabile: 0,00
Prov.: NA Comune: Torre Del Greco Foglio: 19 Part.: 322 Sub: R.D.: 0,00	
Scheda: 2039 Estensione: 0 Qualità: ND	Reddito: 0,00 Valore Contabile: 0,00
Prov.: NA Comune: Torre Del Greco Foglio: 19 Part.: 401 Sub: R.D.: 0,00	
Scheda: 2040 Estensione: 0 Qualità: ND	Reddito: 0,00 Valore Contabile: 115,37
Prov.: NA Comune: Torre Del Greco Foglio: 19 Part.: 418 Sub: R.D.: 0,00	
Scheda: 2041 Estensione: 0 Qualità: ND	Reddito: 0,00 Valore Contabile: 3.399,50
Prov.: NA Comune: Torre Del Greco Foglio: 20 Part.: 565 Sub: R.D.: 13,56	
Scheda: 3248 Estensione: Qualità:	Reddito: 337,29 Valore Contabile: 2.203,50
Prov.: NA Comune: Torre Del Greco Foglio: 20 Part.: 565 Sub: R.D.: 13,56	
Scheda: 3272 Estensione: Qualità:	Reddito: 321,84 Valore Contabile: 2.203,50
Prov.: NA Comune: Torre Del Greco Foglio: 21 Part.: 109 Sub: R.D.: 0,00	
Scheda: 2042 Estensione: 0 Qualità: ND	Reddito: 0,00 Valore Contabile: 0,00
Prov.: NA Comune: Torre Del Greco Foglio: 21 Part.: 111 Sub: R.D.: 0,62	
Scheda: 2043 Estensione: 0 Qualità: ND	Reddito: 0,00 Valore Contabile: 100,75
Prov.: NA Comune: Torre Del Greco Foglio: 25 Part.: 1150 Sub: R.D.: 0,00	
Scheda: 2044 Estensione: 0 Qualità: ND	Reddito: 0,00 Valore Contabile: 450,12
Prov.: NA Comune: Torre Del Greco Foglio: 25 Part.: 139 Sub: R.D.: 0,00	
Scheda: 2045 Estensione: 0 Qualità: ND	Reddito: 0,00 Valore Contabile: 0,00
Prov.: NA Comune: Torre Del Greco Foglio: 25 Part.: 172 Sub: R.D.: 0,00	
Scheda: 2046 Estensione: 0 Qualità: ND	Reddito: 0,00 Valore Contabile: 0,00
Prov.: NA Comune: Torre Del Greco Foglio: 25 Part.: 250 Sub: R.D.: 0,00	
Scheda: 2047 Estensione: 0 Qualità: ND	Reddito: 0,00 Valore Contabile: 0,00
Prov.: NA Comune: Torre Del Greco Foglio: 25 Part.: 295 Sub: R.D.: 13,69	
Scheda: 2048 Estensione: 0 Qualità: ND	Reddito: 0,00 Valore Contabile: 2.224,62

Direzione Generale per le Risorse Strumentali Allegato L - Immobili Demaniali - Terreni

Prov.: NA Comune: Torre Del Greco Foglio: 25 Part.: 314 Sub: R.D.: 0,00	
Scheda: 2049 Estensione: 0 Qualità: ND	Reddito: 0,00 Valore Contabile: 529,75
Prov.: NA Comune: Torre Del Greco Foglio: 25 Part.: 316 Sub: R.D.: 0,00	
Scheda: 2050 Estensione: 0 Qualità: ND	Reddito: 0,00 Valore Contabile: 1.625,00
Prov.: NA Comune: Torre Del Greco Foglio: 25 Part.: 328 Sub: R.D.: 0,00	
Scheda: 2051 Estensione: 0 Qualità: ND	Reddito: 0,00 Valore Contabile: 554,12
Prov.: NA Comune: Torre Del Greco Foglio: 25 Part.: 337 Sub: R.D.: 0,00	
Scheda: 2052 Estensione: 0 Qualità: ND	Reddito: 0,00 Valore Contabile: 169,00
Prov.: NA Comune: Torre Del Greco Foglio: 25 Part.: 360 Sub: R.D.: 0,00	
Scheda: 2053 Estensione: 0 Qualità: ND	Reddito: 0,00 Valore Contabile: 167,37
Prov.: NA Comune: Torre Del Greco Foglio: 25 Part.: 811 Sub: R.D.: 0,00	
Scheda: 2054 Estensione: 0 Qualità: ND	Reddito: 0,00 Valore Contabile: 35,75
Prov.: NA Comune: Torre Del Greco Foglio: 25 Part.: 813 Sub: R.D.: 0,00	
Scheda: 2055 Estensione: 0 Qualità: ND	Reddito: 0,00 Valore Contabile: 40,62
Prov.: NA Comune: Torre Del Greco Foglio: 25 Part.: 843 Sub: R.D.: 0,00	
Scheda: 2056 Estensione: 0 Qualità: ND	Reddito: 0,00 Valore Contabile: 0,00
Prov.: NA Comune: Torre Del Greco Foglio: 25 Part.: 875 Sub: R.D.: 0,00	
Scheda: 2057 Estensione: 0 Qualità: ND	Reddito: 0,00 Valore Contabile: 1.699,75
Prov.: NA Comune: Torre Del Greco Foglio: 25 Part.: 936 Sub: R.D.: 0,00	
Scheda: 2058 Estensione: 0 Qualità: ND	Reddito: 0,00 Valore Contabile: 99,12
Prov.: NA Comune: Torre Del Greco Foglio: 25 Part.: 940 Sub: R.D.: 0,00	
Scheda: 2059 Estensione: 0 Qualità: ND	Reddito: 0,00 Valore Contabile: 1,62
Prov.: NA Comune: Torre Del Greco Foglio: 25 Part.: 941 Sub: R.D.: 0,00	
Scheda: 2060 Estensione: 0 Qualità: ND	Reddito: 0,00 Valore Contabile: 13,00
Prov.: NA Comune: Torre Del Greco Foglio: 26 Part.: 1046 Sub: R.D.: 0,68	
Scheda: 2061 Estensione: 0 Qualità: ND	Reddito: 0,00 Valore Contabile: 110,50
Prov.: NA Comune: Torre Del Greco Foglio: 26 Part.: 146 Sub: R.D.: 0,00	
Scheda: 2062 Estensione: 0 Qualità: ND	Reddito: 0,00 Valore Contabile: 0,00
Prov.: NA Comune: Torre Del Greco Foglio: 26 Part.: 316 Sub: R.D.: 0,00	
Scheda: 2063 Estensione: 0 Qualità: ND	Reddito: 0,00 Valore Contabile: 2.611,37
Prov.: NA Comune: Torre Del Greco Foglio: 26 Part.: 321 Sub: R.D.: 0,00	
Scheda: 2066 Estensione: 0 Qualità: ND	Reddito: 0,00 Valore Contabile: 2.325,37
Prov.: NA Comune: Torre Del Greco Foglio: 26 Part.: 322 Sub: R.D.: 0,00	
Scheda: 2067 Estensione: 0 Qualità: ND	Reddito: 0,00 Valore Contabile: 596,37
Prov.: NA Comune: Torre Del Greco Foglio: 26 Part.: 326 Sub: R.D.: 0,00	
Scheda: 2068 Estensione: 0 Qualità: ND	Reddito: 0,00 Valore Contabile: 0,00
Prov.: NA Comune: Torre Del Greco Foglio: 26 Part.: 389 Sub: R.D.: 15,09	
Scheda: 2069 Estensione: 0 Qualità: ND	Reddito: 0,00 Valore Contabile: 2.452,12
Prov.: NA Comune: Torre Del Greco Foglio: 26 Part.: 395 Sub: R.D.: 1,43	
Scheda: 2070 Estensione: 0 Qualità: ND	Reddito: 0,00 Valore Contabile: 232,37
Prov.: NA Comune: Torre Del Greco Foglio: 26 Part.: 548 Sub: R.D.: 7,55	
Scheda: 2071 Estensione: 0 Qualità: ND	Reddito: 0,00 Valore Contabile: 1.226,87
Prov.: NA Comune: Torre Del Greco Foglio: 26 Part.: 549 Sub: R.D.: 3,10	
Scheda: 2072 Estensione: 0 Qualità: ND	Reddito: 0,00 Valore Contabile: 503,75

Direzione Generale per le Risorse Strumentali Allegato L - Immobili Demaniali - Terreni

Prov.: NA Comune: Torre Del Greco Foglio: 28 Part.: 100 Sub: R.D.: 0,00	
Scheda: 2073 Estensione: 0 Qualità: ND	Reddito: 0,00 Valore Contabile: 333,12
Prov.: NA Comune: Torre Del Greco Foglio: 28 Part.: 154 Sub: R.D.: 14,98	
Scheda: 2074 Estensione: 0 Qualità: ND	Reddito: 0,00 Valore Contabile: 2.434,25
Prov.: NA Comune: Torre Del Greco Foglio: 28 Part.: 156 Sub: R.D.: 3,87	
Scheda: 2075 Estensione: 0 Qualità: ND	Reddito: 0,00 Valore Contabile: 628,87
Prov.: NA Comune: Torre Del Greco Foglio: 28 Part.: 159 Sub: R.D.: 0,00	
Scheda: 2076 Estensione: 0 Qualità: ND	Reddito: 0,00 Valore Contabile: 620,75
Prov.: NA Comune: Torre Del Greco Foglio: 28 Part.: 209 Sub: R.D.: 0,00	
Scheda: 2077 Estensione: 0 Qualità: ND	Reddito: 0,00 Valore Contabile: 0,00
Prov.: NA Comune: Torre Del Greco Foglio: 28 Part.: 262 Sub: R.D.: 10,61	
Scheda: 2078 Estensione: 0 Qualità: ND	Reddito: 0,00 Valore Contabile: 1.724,12
Prov.: NA Comune: Torre Del Greco Foglio: 28 Part.: 414 Sub: R.D.: 0,00	
Scheda: 2079 Estensione: 0 Qualità: ND	Reddito: 0,00 Valore Contabile: 37,37
Prov.: NA Comune: Torre Del Greco Foglio: 28 Part.: 417 Sub: R.D.: 0,00	
Scheda: 2080 Estensione: 0 Qualità: ND	Reddito: 0,00 Valore Contabile: 880,75
Prov.: NA Comune: Torre Del Greco Foglio: 28 Part.: 423 Sub: R.D.: 0,00	
Scheda: 2081 Estensione: 0 Qualità: ND	Reddito: 0,00 Valore Contabile: 440,37
Prov.: NA Comune: Torre Del Greco Foglio: 28 Part.: 426 Sub: R.D.: 11,97	
Scheda: 2082 Estensione: 0 Qualità: ND	Reddito: 0,00 Valore Contabile: 1.945,12
Prov.: NA Comune: Torre Del Greco Foglio: 28 Part.: 437 Sub: R.D.: 0,00	
Scheda: 2083 Estensione: 0 Qualità: ND	Reddito: 0,00 Valore Contabile: 1.007,50
Prov.: NA Comune: Torre Del Greco Foglio: 28 Part.: 438 Sub: R.D.: 0,00	
Scheda: 2084 Estensione: 0 Qualità: ND	Reddito: 0,00 Valore Contabile: 377,00
Prov.: NA Comune: Torre Del Greco Foglio: 28 Part.: 64 Sub: R.D.: 37,99	
Scheda: 2085 Estensione: 0 Qualità: ND	Reddito: 0,00 Valore Contabile: 6.462,62
Prov.: NA Comune: Torre Del Greco Foglio: 28 Part.: 91 Sub: R.D.: 9,55	
Scheda: 2086 Estensione: 0 Qualità: ND	Reddito: 0,00 Valore Contabile: 1.551,87
Prov.: NA Comune: Torre Del Greco Foglio: 28 Part.: 97 Sub: R.D.: 0,00	
Scheda: 2087 Estensione: 0 Qualità: ND	Reddito: 0,00 Valore Contabile: 437,12
Prov.: NA Comune: Torre Del Greco Foglio: 28 Part.: 981 Sub: R.D.: 0,00	
Scheda: 2088 Estensione: 0 Qualità: ND	Reddito: 0,00 Valore Contabile: 1,62
Prov.: NA Comune: Torre Del Greco Foglio: 29 Part.: 101 Sub: R.D.: 12,20	
Scheda: 2089 Estensione: 0 Qualità: ND	Reddito: 0,00 Valore Contabile: 1.982,50
Prov.: NA Comune: Torre Del Greco Foglio: 29 Part.: 124 Sub: R.D.: 0,00	
Scheda: 2090 Estensione: 0 Qualità: ND	Reddito: 0,00 Valore Contabile: 0,00
Prov.: NA Comune: Torre Del Greco Foglio: 29 Part.: 178 Sub: R.D.: 24,79	
Scheda: 2091 Estensione: 0 Qualità: ND	Reddito: 0,00 Valore Contabile: 4.028,37
Prov.: NA Comune: Torre Del Greco Foglio: 29 Part.: 179 Sub: R.D.: 5,70	
Scheda: 2092 Estensione: 0 Qualità: ND	Reddito: 0,00 Valore Contabile: 926,25
Prov.: NA Comune: Torre Del Greco Foglio: 29 Part.: 247 Sub: R.D.: 19,98	
Scheda: 2093 Estensione: 0 Qualità: ND	Reddito: 0,00 Valore Contabile: 3.246,75
Prov.: NA Comune: Torre Del Greco Foglio: 29 Part.: 34 Sub: R.D.: 0,29	
Scheda: 2094 Estensione: 0 Qualità: ND	Reddito: 0,00 Valore Contabile: 47,12

Direzione Generale per le Risorse Strumentali Allegato L - Immobili Demaniali - Terreni

Prov.: NA Comune: Torre Del Greco Foglio: 29 Part.: 371 Sub:	R.D.: 0,00	
Scheda: 2095 Estensione: 0 Qualità: ND	Reddito: 0,00	Valore Contabile: 170,62
Prov.: NA Comune: Torre Del Greco Foglio: 29 Part.: 38 Sub:	R.D.: 0,00	
Scheda: 2096 Estensione: 0 Qualità: ND	Reddito: 0,00	Valore Contabile: 0,00
Prov.: NA Comune: Torre Del Greco Foglio: 29 Part.: 394 Sub:	R.D.: 0,00	
Scheda: 2097 Estensione: 0 Qualità: ND	Reddito: 0,00	Valore Contabile: 2.047,50
Prov.: NA Comune: Torre Del Greco Foglio: 29 Part.: 47 Sub:	R.D.: 0,00	
Scheda: 2098 Estensione: 0 Qualità: ND	Reddito: 0,00	Valore Contabile: 211,25
Prov.: NA Comune: Torre Del Greco Foglio: 29 Part.: 58 Sub:	R.D.: 0,00	
Scheda: 2099 Estensione: 0 Qualità: ND	Reddito: 0,00	Valore Contabile: 81,25
Prov.: NA Comune: Torre Del Greco Foglio: 29 Part.: 77 Sub:	R.D.: 0,00	
Scheda: 2100 Estensione: 0 Qualità: ND	Reddito: 0,00	Valore Contabile: 0,00
Prov.: NA Comune: Torre Del Greco Foglio: 29 Part.: 87 Sub:	R.D.: 0,00	
Scheda: 2101 Estensione: 0 Qualità: ND	Reddito: 0,00	Valore Contabile: 37,37
Prov.: NA Comune: Trecase Foglio: 15 Part.: 1061 Sub:	R.D.: 4,11	
Scheda: 2102 Estensione: 0 Qualità: ND	Reddito: 0,00	Valore Contabile: 693,56
Prov.: NA Comune: Trecase Foglio: 15 Part.: 414 Sub:	R.D.: 0,00	
Scheda: 2103 Estensione: 0 Qualità: ND	Reddito: 0,00	Valore Contabile: 0,00
Prov.: NA Comune: Trecase Foglio: 15 Part.: 927 Sub:	R.D.: 2,81	
Scheda: 3191 Estensione: Qualità:	Reddito: 350,63	Valore Contabile: 456,62
Prov.: NA Comune: Trecase Foglio: 16 Part.: 1125 Sub:	R.D.: 1,26	
Scheda: 2104 Estensione: 0 Qualità: ND	Reddito: 0,00	Valore Contabile: 212,63
Prov.: NA Comune: Trecase Foglio: 16 Part.: 1127 Sub:	R.D.: 1,64	
Scheda: 2105 Estensione: 0 Qualità: ND	Reddito: 0,00	Valore Contabile: 276,75
Prov.: NA Comune: Trecase Foglio: 16 Part.: 380 Sub:	R.D.: 0,00	
Scheda: 2106 Estensione: 0 Qualità: ND	Reddito: 0,00	Valore Contabile: 0,00
Prov.: NA Comune: Trecase Foglio: 16 Part.: 381 Sub:	R.D.: 3,13	
Scheda: 2107 Estensione: 0 Qualità: ND	Reddito: 0,00	Valore Contabile: 528,19
Prov.: NA Comune: Trecase Foglio: 16 Part.: 382 Sub:	R.D.: 6,69	
Scheda: 2108 Estensione: 0 Qualità: ND	Reddito: 0,00	Valore Contabile: 1.128,94
Prov.: NA Comune: Trecase Foglio: 16 Part.: 388 Sub:	R.D.: 0,97	
Scheda: 2109 Estensione: 0 Qualità: ND	Reddito: 0,00	Valore Contabile: 163,69
Prov.: NA Comune: Trecase Foglio: 16 Part.: 454 Sub:	R.D.: 0,00	
Scheda: 2110 Estensione: 0 Qualità: ND	Reddito: 0,00	Valore Contabile: 0,00
Prov.: NA Comune: Trecase Foglio: 16 Part.: 455 Sub:	R.D.: 0,00	
Scheda: 2111 Estensione: 0 Qualità: ND	Reddito: 0,00	Valore Contabile: 0,00
Prov.: NA Comune: Trecase Foglio: 16 Part.: 590 Sub:	R.D.: 1,95	
Scheda: 2113 Estensione: 0 Qualità: ND	Reddito: 0,00	Valore Contabile: 329,06
Prov.: NA Comune: Trecase Foglio: 16 Part.: 812 Sub:	R.D.: 39,32	
Scheda: 2114 Estensione: 0 Qualità: ND	Reddito: 0,00	Valore Contabile: 6.635,25
Prov.: NA Comune: Trecase Foglio: 16 Part.: 817 Sub:	R.D.: 0,61	
Scheda: 2115 Estensione: 0 Qualità: ND	Reddito: 0,00	Valore Contabile: 102,94
Prov.: NA Comune: Trecase Foglio: 16 Part.: 835 Sub:	R.D.: 13,48	
Scheda: 2116 Estensione: 0 Qualità: ND	Reddito: 0,00	Valore Contabile: 2.274,75

Direzione Generale per le Risorse Strumentali Allegato L - Immobili Demaniali - Terreni

Prov.: NA Comune: Trecase	Foglio: 16	Part.: 836	Sub:	R.D.: 0,00		
Scheda: 2117	Estensione: 0	Qualità: ND		Reddito: 0,00	Valore Contabile: 0,00	
Prov.: NA Comune: Trecase	Foglio: 16	Part.: 874	Sub:	R.D.: 0,00		
Scheda: 2118	Estensione: 0	Qualità: ND		Reddito: 0,00	Valore Contabile: 0,00	
Prov.: NA Comune: Trecase	Foglio: 16	Part.: 978	Sub:	R.D.: 3,21		
Scheda: 2119	Estensione: 0	Qualità: ND		Reddito: 0,00	Valore Contabile: 541,69	
Prov.: NA Comune: Trecase	Foglio: 16	Part.: 979	Sub:	R.D.: 0,00		
Scheda: 2120	Estensione: 0	Qualità: ND		Reddito: 0,00	Valore Contabile: 0,00	
Prov.: NA Comune: Vico Equense	Foglio: 11	Part.: 604	Sub:	R.D.: 0,00		
Scheda: 2142	Estensione: 0	Qualità: ND		Reddito: 0,00	Valore Contabile: 0,00	
Prov.: NA Comune: Vico Equense	Foglio: 11	Part.: 609	Sub:	R.D.: 5,96		
Scheda: 2143	Estensione: 0	Qualità: ND		Reddito: 0,00	Valore Contabile: 1.005,75	
Prov.: NA Comune: Vico Equense	Foglio: 11	Part.: 610	Sub:	R.D.: 0,00		
Scheda: 2144	Estensione: 0	Qualità: ND		Reddito: 0,00	Valore Contabile: 0,00	
Prov.: NA Comune: Vico Equense	Foglio: 11	Part.: 611	Sub:	R.D.: 0,00		
Scheda: 2145	Estensione: 0	Qualità: ND		Reddito: 0,00	Valore Contabile: 0,00	
Prov.: NA Comune: Vico Equense	Foglio: 11	Part.: 612	Sub:	R.D.: 0,00		
Scheda: 2146	Estensione: 0	Qualità: ND		Reddito: 0,00	Valore Contabile: 0,00	
Prov.: NA Comune: Vico Equense	Foglio: 11	Part.: 620	Sub:	R.D.: 0,00		
Scheda: 2147	Estensione: 0	Qualità: ND		Reddito: 0,00	Valore Contabile: 0,00	
Prov.: NA Comune: Vico Equense	Foglio: 11	Part.: 785	Sub:	R.D.: 0,26		
Scheda: 2148	Estensione: 0	Qualità: ND		Reddito: 0,00	Valore Contabile: 43,88	
Prov.: NA Comune: Vico Equense	Foglio: 11	Part.: 786	Sub:	R.D.: 5,23		
Scheda: 2149	Estensione: 0	Qualità: ND		Reddito: 0,00	Valore Contabile: 882,56	
Prov.: NA Comune: Vico Equense	Foglio: 11	Part.: 787	Sub:	R.D.: 0,00		
Scheda: 2150	Estensione: 0	Qualità: ND		Reddito: 0,00	Valore Contabile: 0,00	
Prov.: NA Comune: Vico Equense	Foglio: 2	Part.: 186	Sub:	R.D.: 0,00		
Scheda: 2151	Estensione: 0	Qualità: ND		Reddito: 0,00	Valore Contabile: 0,00	
Prov.: NA Comune: Vico Equense	Foglio: 6	Part.: 446	Sub:	R.D.: 0,00		
Scheda: 2153	Estensione: 0	Qualità: ND		Reddito: 0,00	Valore Contabile: 0,00	
Prov.: NA Comune: Vico Equense	Foglio: 6	Part.: 86	Sub:	R.D.: 3,10		
Scheda: 2154	Estensione: 0	Qualità: ND		Reddito: 0,00	Valore Contabile: 523,13	
Prov.: NA Comune: Vico Equense	Foglio: 6	Part.: 93	Sub:	R.D.: 0,48		
Scheda: 2155	Estensione: 0	Qualità: ND		Reddito: 0,00	Valore Contabile: 81,00	
Prov.: NA Comune: Vico Equense	Foglio: 7	Part.: 1165	Sub:	R.D.: 0,00		
Scheda: 2156	Estensione: 0	Qualità: ND		Reddito: 0,00	Valore Contabile: 0,00	
Prov.: NA Comune: Vico Equense	Foglio: 7	Part.: 28	Sub:	R.D.: 7,60		
Scheda: 2157	Estensione: 0	Qualità: ND		Reddito: 0,00	Valore Contabile: 1.282,50	
Prov.: NA Comune: Vico Equense	Foglio: 7	Part.: 722	Sub:	R.D.: 9,98		
Scheda: 2158	Estensione: 0	Qualità: ND		Reddito: 0,00	Valore Contabile: 1.684,13	
Prov.: NA Comune: Vico Equense	Foglio: 7	Part.: 856	Sub:	R.D.: 0,00		
Scheda: 2161	Estensione: 0	Qualità: ND		Reddito: 0,00	Valore Contabile: 0,00	
Prov.: NA Comune: Vico Equense	Foglio: 7	Part.: 857	Sub:	R.D.: 0,03		
Scheda: 2162	Estensione: 0	Qualità: ND		Reddito: 0,00	Valore Contabile: 5,06	

Direzione Generale per le Risorse Strumentali Allegato L - Immobili Demaniali - Terreni

Prov.: NA Comune: Vico Equense Foglio: 7 Part.: 858 Sub:	R.D.: 0,12		
Scheda: 2163 Estensione: 0 Qualità: ND	Reddito: 0,00	Valore Contabile: 20,25	
Prov.: NA Comune: Vico Equense Foglio: 7 Part.: 950 Sub:	R.D.: 0,00		
Scheda: 2164 Estensione: 0 Qualità: ND	Reddito: 0,00	Valore Contabile: 0,00	
Prov.: NA Comune: Vico Equense Foglio: 7 Part.: 951 Sub:	R.D.: 0,00		
Scheda: 2165 Estensione: 0 Qualità: ND	Reddito: 0,00	Valore Contabile: 0,00	
Prov.: NA Comune: Vico Equense Foglio: ND Part.: ND Sub:	R.D.: 0,00		
Scheda: 3151 Estensione: 0 Qualità: ND	Reddito: 0,00	Valore Contabile: 0,00	
Prov.: NA Comune: Villaricca Foglio: 2 Part.: 1401 Sub:	R.D.: 0,00		
Scheda: 3284 Estensione: 0 Qualità:	Reddito: 2.511,60	Valore Contabile: 0,00	
Prov.: NA Comune: Villaricca Foglio: 3 Part.: 180 Sub:	R.D.: 0,00		
Scheda: 2166 Estensione: 0 Qualità: Ferrovia	Reddito: 0,00	Valore Contabile: 0,00	
Prov.: NA Comune: Villaricca Foglio: 8 Part.: 276 Sub:	R.D.: 0,00		
Scheda: 2167 Estensione: 0 Qualità: Ferrovia	Reddito: 0,00	Valore Contabile: 0,00	
Prov.: NA Comune: Villaricca Foglio: 8 Part.: 306 Sub:	R.D.: 0,00		
Scheda: 2168 Estensione: 0 Qualità: Ferrovia	Reddito: 0,00	Valore Contabile: 0,00	
Prov.: SA Comune: Foglio: 12 Part.: 263 Sub:	R.D.: 0,90		
Scheda: 3326 Estensione: 250 Qualità:	Reddito: 0,00	Valore Contabile: 151,88	
Prov.: SA Comune: Angri Foglio: 1 Part.: 1363 Sub:	R.D.: 36,37		
Scheda: 3283 Estensione: Qualità:	Reddito: 365,64	Valore Contabile: 5.510,12	
Prov.: SA Comune: Angri Foglio: 1 Part.: 1363 Sub:	R.D.: 36,37		
Scheda: 3466 Estensione: Qualità:	Reddito: 311,26	Valore Contabile: 6.137,44	
Prov.: SA Comune: Angri Foglio: 1 Part.: 1363 Sub:	R.D.: 36,37		
Scheda: 3548 Estensione: 1006 Qualità:	Reddito: 0,00	Valore Contabile: 6.137,44	
Prov.: SA Comune: Angri Foglio: 1 Part.: 1365 Sub:	R.D.: 13,27		
Scheda: 3467 Estensione: Qualità:	Reddito: 311,26	Valore Contabile: 2.239,31	
Prov.: SA Comune: Angri Foglio: 1 Part.: 1365 Sub:	R.D.: 13,27		
Scheda: 3549 Estensione: 367 Qualità:	Reddito: 0,00	Valore Contabile: 2.239,31	
Prov.: SA Comune: Angri Foglio: 1 Part.: 1367 Sub:	R.D.: 9,91		
Scheda: 3468 Estensione: Qualità:	Reddito: 311,26	Valore Contabile: 1.672,31	
Prov.: SA Comune: Angri Foglio: 1 Part.: 1367 Sub:	R.D.: 9,91		
Scheda: 3550 Estensione: 274 Qualità:	Reddito: 0,00	Valore Contabile: 1.672,31	
Prov.: SA Comune: Angri Foglio: 12 Part.: 0 Sub:	R.D.: 0,00		
Scheda: 3217 Estensione: Qualità:	Reddito: 161,70	Valore Contabile: 0,00	
Prov.: SA Comune: Casalbuono Foglio: 12 Part.: 101 Sub:	R.D.: 0,00		
Scheda: 4038 Estensione: 54 Qualità:	Reddito: 0,00	Valore Contabile: 2,34	
Prov.: SA Comune: Casalbuono Foglio: 12 Part.: 112 Sub:	R.D.: 0,00		
Scheda: 4037 Estensione: 108 Qualità:	Reddito: 0,00	Valore Contabile: 15,41	
Prov.: SA Comune: Casalbuono Foglio: 12 Part.: 117 Sub:	R.D.: 0,00		
Scheda: 4031 Estensione: 30 Qualità:	Reddito: 0,00	Valore Contabile: 5,68	
Prov.: SA Comune: Casalbuono Foglio: 12 Part.: 119 Sub:	R.D.: 0,00		
Scheda: 4033 Estensione: 54 Qualità:	Reddito: 0,00	Valore Contabile: 6,97	
Prov.: SA Comune: Casalbuono Foglio: 12 Part.: 120 Sub:	R.D.: 0,00		
Scheda: 4036 Estensione: 36 Qualità:	Reddito: 0,00	Valore Contabile: 4,88	

Direzione Generale per le Risorse Strumentali Allegato L - Immobili Demaniali - Terreni

Prov.: SA Comune: Casalbuono	Foglio: 12	Part.: 121	Sub:	R.D.: 0,00	
Scheda: 4034	Estensione: 30	Qualità:		Reddito: 0,00	Valore Contabile: 130,00
Prov.: SA Comune: Casalbuono	Foglio: 12	Part.: 126	Sub:	R.D.: 0,00	
Scheda: 4035	Estensione: 10	Qualità:		Reddito: 0,00	Valore Contabile: 0,43
Prov.: SA Comune: Casalbuono	Foglio: 12	Part.: 64	Sub:	R.D.: 0,00	
Scheda: 4020	Estensione: 720	Qualità:		Reddito: 0,00	Valore Contabile: 32,86
Prov.: SA Comune: Casalbuono	Foglio: 12	Part.: 83	Sub:	R.D.: 0,00	
Scheda: 4042	Estensione: 0	Qualità:		Reddito: 0,00	Valore Contabile: 7,20
Prov.: SA Comune: Casalbuono	Foglio: 12	Part.: 86	Sub:	R.D.: 0,00	
Scheda: 4041	Estensione: 12	Qualità:		Reddito: 0,00	Valore Contabile: 4,68
Prov.: SA Comune: Casalbuono	Foglio: 12	Part.: 87	Sub:	R.D.: 0,00	
Scheda: 4030	Estensione: 12	Qualità:		Reddito: 0,00	Valore Contabile: 1,12
Prov.: SA Comune: Casalbuono	Foglio: 12	Part.: 88	Sub:	R.D.: 0,00	
Scheda: 4040	Estensione: 15	Qualità:		Reddito: 0,00	Valore Contabile: 0,68
Prov.: SA Comune: Casalbuono	Foglio: 12	Part.: 93	Sub:	R.D.: 0,00	
Scheda: 4032	Estensione: 36	Qualità:		Reddito: 0,00	Valore Contabile: 4,65
Prov.: SA Comune: Casalbuono	Foglio: 12	Part.: 96	Sub:	R.D.: 0,00	
Scheda: 4039	Estensione: 42	Qualità:		Reddito: 0,00	Valore Contabile: 1,91
Prov.: SA Comune: Casalbuono	Foglio: 23	Part.: 37	Sub:	R.D.: 0,00	
Scheda: 4023	Estensione: 96	Qualità:		Reddito: 0,00	Valore Contabile: 5,21
Prov.: SA Comune: Casalbuono	Foglio: 23	Part.: 41	Sub:	R.D.: 0,00	
Scheda: 4025	Estensione: 48	Qualità:		Reddito: 0,00	Valore Contabile: 2,27
Prov.: SA Comune: Casalbuono	Foglio: 23	Part.: 45	Sub:	R.D.: 0,00	
Scheda: 4028	Estensione: 366	Qualità:		Reddito: 0,00	Valore Contabile: 14,62
Prov.: SA Comune: Casalbuono	Foglio: 23	Part.: 67	Sub:	R.D.: 0,00	
Scheda: 4029	Estensione: 60	Qualità:		Reddito: 0,00	Valore Contabile: 14,38
Prov.: SA Comune: Casalbuono	Foglio: 24	Part.: 9	Sub:	R.D.: 0,00	
Scheda: 4021	Estensione: 1148	Qualità:		Reddito: 0,00	Valore Contabile: 92,73
Prov.: SA Comune: Casalbuono	Foglio: 25	Part.: 26	Sub:	R.D.: 0,00	
Scheda: 4024	Estensione: 324	Qualità:		Reddito: 0,00	Valore Contabile: 21,13
Prov.: SA Comune: Casalbuono	Foglio: 25	Part.: 27	Sub:	R.D.: 0,00	
Scheda: 4026	Estensione: 1130	Qualità:		Reddito: 0,00	Valore Contabile: 36,93
Prov.: SA Comune: Casalbuono	Foglio: 25	Part.: 29	Sub:	R.D.: 0,00	
Scheda: 4027	Estensione: 168	Qualità:		Reddito: 0,00	Valore Contabile: 22,71
Prov.: SA Comune: Casalbuono	Foglio: 25	Part.: 31	Sub:	R.D.: 0,00	
Scheda: 4022	Estensione: 320	Qualità:		Reddito: 0,00	Valore Contabile: 34,71
Prov.: SA Comune: Giffoni Valle Piana	Foglio: 63	Part.: 1945	Sub:	R.D.: 0,00	
Scheda: 2204	Estensione: 9216	Qualità: ND		Reddito: 0,00	Valore Contabile: 86.382,59
Prov.: SA Comune: Giffoni Valle Piana	Foglio: 63	Part.: 1947	Sub:	R.D.: 0,00	
Scheda: 2205	Estensione: 5387	Qualità: ND		Reddito: 0,00	Valore Contabile: 10.154,98
Prov.: SA Comune: Giffoni Valle Piana	Foglio: 63	Part.: 1949	Sub:	R.D.: 0,00	
Scheda: 2206	Estensione: 13119	Qualità: ND		Reddito: 0,00	Valore Contabile: 24.730,51
Prov.: SA Comune: Giffoni Valle Piana	Foglio: 63	Part.: 1951	Sub:	R.D.: 0,00	
Scheda: 2207	Estensione: 14138	Qualità: ND		Reddito: 0,00	Valore Contabile: 26.651,41

Direzione Generale per le Risorse Strumentali Allegato L - Immobili Demaniali - Terreni

Prov.: SA Comune: Giffoni Valle Piana Foglio: 63 Part.: 1953 Sub: R.D.: 0,00	
Scheda: 2208 Estensione: 1174 Qualità: ND	Reddito: 0,00 Valore Contabile: 2.213,10
Prov.: SA Comune: Giffoni Valle Piana Foglio: 63 Part.: 1955 Sub: R.D.: 0,00	
Scheda: 2209 Estensione: 2647 Qualità: ND	Reddito: 0,00 Valore Contabile: 7.799,98
Prov.: SA Comune: Giffoni Valle Piana Foglio: 63 Part.: 1957 Sub: R.D.: 0,00	
Scheda: 2210 Estensione: 2042 Qualità: ND	Reddito: 0,00 Valore Contabile: 5.229,36
Prov.: SA Comune: Mercato San Severino Foglio: 13 Part.: 1610 Sub: R.D.: 25,22	
Scheda: 3606 Estensione: 888 Qualità:	Reddito: 0,00 Valore Contabile: 4.255,88
Prov.: SA Comune: Mercato San Severino Foglio: 13 Part.: 1613 Sub: R.D.: 0,27	
Scheda: 3607 Estensione: 11 Qualità:	Reddito: 0,00 Valore Contabile: 45,56
Prov.: SA Comune: Mercato San Severino Foglio: 8 Part.: 1049 Sub: R.D.: 0,00	
Scheda: 4101 Estensione: 10 Qualità:	Reddito: 0,00 Valore Contabile: 193,02
Prov.: SA Comune: Mercato San Severino Foglio: 8 Part.: 1133 Sub: R.D.: 0,00	
Scheda: 4100 Estensione: 1270 Qualità:	Reddito: 0,00 Valore Contabile: 24.536,04
Prov.: SA Comune: Mercato San Severino Foglio: 8 Part.: 1164 Sub: R.D.: 0,00	
Scheda: 4096 Estensione: 898 Qualità:	Reddito: 0,00 Valore Contabile: 17.349,36
Prov.: SA Comune: Mercato San Severino Foglio: 8 Part.: 1166 Sub: R.D.: 0,00	
Scheda: 4097 Estensione: 580 Qualità:	Reddito: 0,00 Valore Contabile: 11.205,06
Prov.: SA Comune: Mercato San Severino Foglio: 8 Part.: 1167 Sub: R.D.: 0,00	
Scheda: 4098 Estensione: 8254 Qualità:	Reddito: 0,00 Valore Contabile: 159.467,58
Prov.: SA Comune: Mercato San Severino Foglio: 8 Part.: 1169 Sub: R.D.: 0,00	
Scheda: 4099 Estensione: 210 Qualità:	Reddito: 0,00 Valore Contabile: 4.057,02
Prov.: SA Comune: Mercato San Severino Foglio: 8 Part.: 1226 Sub: R.D.: 0,00	
Scheda: 4087 Estensione: 5375 Qualità:	Reddito: 0,00 Valore Contabile: 81.592,00
Prov.: SA Comune: Mercato San Severino Foglio: 8 Part.: 1229 Sub: R.D.: 0,00	
Scheda: 4090 Estensione: 598 Qualità:	Reddito: 0,00 Valore Contabile: 9.077,64
Prov.: SA Comune: Mercato San Severino Foglio: 8 Part.: 1247 Sub: R.D.: 0,00	
Scheda: 4085 Estensione: 684 Qualità:	Reddito: 0,00 Valore Contabile: 15.281,78
Prov.: SA Comune: Mercato San Severino Foglio: 8 Part.: 1249 Sub: R.D.: 0,00	
Scheda: 4086 Estensione: 20 Qualità:	Reddito: 0,00 Valore Contabile: 303,06
Prov.: SA Comune: Mercato San Severino Foglio: 8 Part.: 1250 Sub: R.D.: 0,00	
Scheda: 4088 Estensione: 1736 Qualità:	Reddito: 0,00 Valore Contabile: 2.635,00
Prov.: SA Comune: Mercato San Severino Foglio: 8 Part.: 1253 Sub: R.D.: 0,00	
Scheda: 4089 Estensione: 263 Qualità:	Reddito: 0,00 Valore Contabile: 3.992,64
Prov.: SA Comune: Mercato San Severino Foglio: 8 Part.: 1390 Sub: R.D.: 0,00	
Scheda: 4106 Estensione: 120 Qualità:	Reddito: 0,00 Valore Contabile: 2.787,60
Prov.: SA Comune: Mercato San Severino Foglio: 8 Part.: 141 Sub: R.D.: 0,00	
Scheda: 4103 Estensione: 2281 Qualità:	Reddito: 0,00 Valore Contabile: 22.626,56
Prov.: SA Comune: Mercato San Severino Foglio: 8 Part.: 149 Sub: R.D.: 0,00	
Scheda: 4104 Estensione: 310 Qualità:	Reddito: 0,00 Valore Contabile: 3.025,60
Prov.: SA Comune: Mercato San Severino Foglio: 8 Part.: 154 Sub: R.D.: 0,00	
Scheda: 4092 Estensione: 894 Qualità:	Reddito: 0,00 Valore Contabile: 1.367,82
Prov.: SA Comune: Mercato San Severino Foglio: 8 Part.: 38 Sub: R.D.: 0,00	
Scheda: 4091 Estensione: 5549 Qualità:	Reddito: 0,00 Valore Contabile: 8.489,97

Direzione Generale per le Risorse Strumentali Allegato L - Immobili Demaniali - Terreni

Prov.: SA Comune: Mercato San Severino Foglio: 8 Part.: 39 Sub: R.D.: 0,00	
Scheda: 4102 Estensione: 6820 Qualità: Reddito: 0,00 Valore Contabile: 63.353,20	
Prov.: SA Comune: Mercato San Severino Foglio: 8 Part.: 591 Sub: R.D.: 0,00	
Scheda: 4107 Estensione: 154 Qualità: Reddito: 0,00 Valore Contabile: 3.577,42	
Prov.: SA Comune: Mercato San Severino Foglio: 8 Part.: 689 Sub: R.D.: 0,00	
Scheda: 4094 Estensione: 1781 Qualità: Reddito: 0,00 Valore Contabile: 16.670,16	
Prov.: SA Comune: Mercato San Severino Foglio: 8 Part.: 825 Sub: R.D.: 0,00	
Scheda: 4105 Estensione: 636 Qualità: Reddito: 0,00 Valore Contabile: 6.207,36	
Prov.: SA Comune: Mercato San Severino Foglio: 8 Part.: 829 Sub: R.D.: 0,00	
Scheda: 4093 Estensione: 47 Qualità: Reddito: 0,00 Valore Contabile: 71,91	
Prov.: SA Comune: Mercato San Severino Foglio: 8 Part.: 833 Sub: R.D.: 0,00	
Scheda: 4095 Estensione: 1150 Qualità: Reddito: 0,00 Valore Contabile: 10.764,00	
Prov.: SA Comune: Montecorvino Pugliano Foglio: 5 Part.: 558 Sub: R.D.: 0,14	
Scheda: 3212 Estensione: Qualità: Reddito: 343,29 Valore Contabile: 22,75	
Prov.: SA Comune: Nocera Inferiore Foglio: Part.: Sub: R.D.: 0,00	
Scheda: 3189 Estensione: Qualità: Reddito: 359,36 Valore Contabile: 0,00	
Prov.: SA Comune: Nocera Inferiore Foglio: 3 Part.: 74 Sub: R.D.: 0,00	
Scheda: 3239 Estensione: Qualità: Reddito: 725,55 Valore Contabile: 0,00	
Prov.: SA Comune: Pagani Foglio: 6 Part.: 1767 Sub: R.D.: 0,00	
Scheda: 3243 Estensione: Qualità: Reddito: 767,70 Valore Contabile: 0,00	
Prov.: SA Comune: Pagani Foglio: 9 Part.: 4858 Sub: R.D.: 346,75	
Scheda: 3197 Estensione: Qualità: Reddito: 445,21 Valore Contabile: 3.785,00	
Prov.: SA Comune: Pisciotta Foglio: 12 Part.: 263 Sub: R.D.: 0,15	
Scheda: 3325 Estensione: 115 Qualità: Reddito: 0,00 Valore Contabile: 25,31	
Prov.: SA Comune: Pisciotta Foglio: 12 Part.: 265 Sub: R.D.: 0,72	
Scheda: 3332 Estensione: 560 Qualità: Reddito: 0,00 Valore Contabile: 121,50	
Prov.: SA Comune: Pisciotta Foglio: 12 Part.: 273 Sub: R.D.: 0,18	
Scheda: 3333 Estensione: 140 Qualità: Reddito: 0,00 Valore Contabile: 30,38	
Prov.: SA Comune: Pisciotta Foglio: 12 Part.: 275 Sub: R.D.: 0,76	
Scheda: 3320 Estensione: 82 Qualità: Reddito: 0,00 Valore Contabile: 128,25	
Prov.: SA Comune: Pisciotta Foglio: 12 Part.: 277 Sub: R.D.: 0,23	
Scheda: 3334 Estensione: 30 Qualità: Reddito: 0,00 Valore Contabile: 38,81	
Prov.: SA Comune: Pisciotta Foglio: 12 Part.: 278 Sub: R.D.: 3,18	
Scheda: 3335 Estensione: 410 Qualità: Reddito: 0,00 Valore Contabile: 536,63	
Prov.: SA Comune: Pisciotta Foglio: 17 Part.: 218 Sub: R.D.: 16,32	
Scheda: 3323 Estensione: 1264 Qualità: Reddito: 0,00 Valore Contabile: 27,54	
Prov.: SA Comune: Pisciotta Foglio: 17 Part.: 222 Sub: R.D.: 0,45	
Scheda: 3331 Estensione: 35 Qualità: Reddito: 0,00 Valore Contabile: 75,94	
Prov.: SA Comune: Pisciotta Foglio: 18 Part.: 266 Sub: R.D.: 0,38	
Scheda: 3321 Estensione: 665 Qualità: Reddito: 0,00 Valore Contabile: 64,13	
Prov.: SA Comune: Pisciotta Foglio: 8 Part.: 589 Sub: R.D.: 0,14	
Scheda: 3330 Estensione: 560 Qualità: Reddito: 0,00 Valore Contabile: 23,63	
Prov.: SA Comune: Pisciotta Foglio: 8 Part.: 611 Sub: R.D.: 6,16	
Scheda: 3322 Estensione: 1037 Qualità: Reddito: 0,00 Valore Contabile: 1.039,50	

Direzione Generale per le Risorse Strumentali Allegato L - Immobili Demaniali - Terreni

Prov.: SA Comune: Pisciotta Foglio: 8 Part.: 616 Sub:	R.D.: 0,03	
Scheda: 3329 Estensione: 100 Qualità:	Reddito: 0,00	Valore Contabile: 5,06
Prov.: SA Comune: Pisciotta Foglio: 8 Part.: 618 Sub:	R.D.: 0,14	
Scheda: 3319 Estensione: 545 Qualità:	Reddito: 0,00	Valore Contabile: 23,63
Prov.: SA Comune: Pisciotta Foglio: 8 Part.: 620 Sub:	R.D.: 0,30	
Scheda: 3314 Estensione: 164 Qualità:	Reddito: 0,00	Valore Contabile: 50,63
Prov.: SA Comune: Pisciotta Foglio: 8 Part.: 622 Sub:	R.D.: 1,68	
Scheda: 3313 Estensione: 465 Qualità:	Reddito: 0,00	Valore Contabile: 283,50
Prov.: SA Comune: Pisciotta Foglio: 8 Part.: 626 Sub:	R.D.: 0,14	
Scheda: 3312 Estensione: 75 Qualità:	Reddito: 0,00	Valore Contabile: 23,63
Prov.: SA Comune: Pisciotta Foglio: 8 Part.: 627 Sub:	R.D.: 0,66	
Scheda: 3318 Estensione: 365 Qualità:	Reddito: 0,00	Valore Contabile: 111,38
Prov.: SA Comune: Pisciotta Foglio: 8 Part.: 631 Sub:	R.D.: 0,15	
Scheda: 3315 Estensione: 85 Qualità:	Reddito: 0,00	Valore Contabile: 25,31
Prov.: SA Comune: Pisciotta Foglio: 8 Part.: 633 Sub:	R.D.: 0,22	
Scheda: 3324 Estensione: 60 Qualità:	Reddito: 0,00	Valore Contabile: 37,13
Prov.: SA Comune: Pisciotta Foglio: 8 Part.: 635 Sub:	R.D.: 0,09	
Scheda: 3316 Estensione: 50 Qualità:	Reddito: 0,00	Valore Contabile: 15,19
Prov.: SA Comune: Pisciotta Foglio: 8 Part.: 637 Sub:	R.D.: 1,23	
Scheda: 3327 Estensione: 340 Qualità:	Reddito: 0,00	Valore Contabile: 207,56
Prov.: SA Comune: Pisciotta Foglio: 8 Part.: 641 Sub:	R.D.: 0,45	
Scheda: 3317 Estensione: 250 Qualità:	Reddito: 0,00	Valore Contabile: 75,94
Prov.: SA Comune: Pisciotta Foglio: 8 Part.: 643 Sub:	R.D.: 1,39	
Scheda: 3328 Estensione: 285 Qualità:	Reddito: 0,00	Valore Contabile: 234,56
Prov.: SA Comune: Salerno Foglio: 36 Part.: 1074 Sub:	R.D.: 13,02	
Scheda: 3190 Estensione: Qualità:	Reddito: 766,35	Valore Contabile: 2.115,75
Prov.: SA Comune: San Valentino Torio Foglio: 3 Part.: 162 Sub:	R.D.: 0,00	
Scheda: 1846 Estensione: 0 Qualità: ND	Reddito: 0,00	Valore Contabile: 0,00
Prov.: SA Comune: Sant'Arsenio Foglio: 5 Part.: 900 Sub:	R.D.: 12,33	
Scheda: 3288 Estensione: 0 Qualità:	Reddito: 365,64	Valore Contabile: 2.003,62
Prov.: SA Comune: Sarno Foglio: 11 Part.: 38 parte Sub:	R.D.: 0,00	
Scheda: 3136 Estensione: 0 Qualità: ND	Reddito: 0,00	Valore Contabile: 0,00
Prov.: SA Comune: Sarno Foglio: 11 Part.: 41 Sub:	R.D.: 0,00	
Scheda: 3589 Estensione: 4538 Qualità:	Reddito: 0,00	Valore Contabile: 0,00
Prov.: SA Comune: Sarno Foglio: 11 Part.: 44 Sub:	R.D.: 0,00	
Scheda: 3590 Estensione: 3620 Qualità:	Reddito: 0,00	Valore Contabile: 0,00
Prov.: SA Comune: Sarno Foglio: 11 Part.: 48 Sub:	R.D.: 0,00	
Scheda: 3591 Estensione: 406 Qualità:	Reddito: 0,00	Valore Contabile: 0,00
Prov.: SA Comune: Sarno Foglio: 11 Part.: 50 Sub:	R.D.: 0,00	
Scheda: 3592 Estensione: 858 Qualità:	Reddito: 0,00	Valore Contabile: 0,00
Prov.: SA Comune: Sarno Foglio: 19 Part.: 190 Sub:	R.D.: 0,00	
Scheda: 1930 Estensione: 0 Qualità: ND	Reddito: 0,00	Valore Contabile: 0,00
Prov.: SA Comune: Sarno Foglio: 24 Part.: 1075 Sub:	R.D.: 0,00	
Scheda: 4118 Estensione: 1183 Qualità:	Reddito: 0,00	Valore Contabile: 10.416,94

Direzione Generale per le Risorse Strumentali Allegato L - Immobili Demaniali - Terreni

Prov.: SA Comune: Sarno Foglio: 24 Part.: 1077 Sub:	R.D.: 0,00	
Scheda: 4126 Estensione: 177 Qualità:	Reddito: 0,00	Valore Contabile: 35.738,33
Prov.: SA Comune: Sarno Foglio: 24 Part.: 1086 Sub:	R.D.: 0,00	
Scheda: 4117 Estensione: 86 Qualità:	Reddito: 0,00	Valore Contabile: 676,82
Prov.: SA Comune: Sarno Foglio: 24 Part.: 1088 Sub:	R.D.: 0,00	
Scheda: 4116 Estensione: 82 Qualità:	Reddito: 0,00	Valore Contabile: 645,34
Prov.: SA Comune: Sarno Foglio: 25 Part.: 173 Sub:	R.D.: 0,00	
Scheda: 4127 Estensione: 160 Qualità:	Reddito: 0,00	Valore Contabile: 589,33
Prov.: SA Comune: Sarno Foglio: 25 Part.: 652 Sub:	R.D.: 0,00	
Scheda: 4125 Estensione: 69 Qualità:	Reddito: 0,00	Valore Contabile: 681,72
Prov.: SA Comune: Sarno Foglio: 25 Part.: 654 Sub:	R.D.: 0,00	
Scheda: 4124 Estensione: 109 Qualità:	Reddito: 0,00	Valore Contabile: 747,72
Prov.: SA Comune: Sarno Foglio: 25 Part.: 659 Sub:	R.D.: 0,00	
Scheda: 4120 Estensione: 505 Qualità:	Reddito: 0,00	Valore Contabile: 4.979,37
Prov.: SA Comune: Sarno Foglio: 25 Part.: 668 Sub:	R.D.: 0,00	
Scheda: 4119 Estensione: 349 Qualità:	Reddito: 0,00	Valore Contabile: 3.852,94
Prov.: SA Comune: Sarno Foglio: 25 Part.: 670 Sub:	R.D.: 0,00	
Scheda: 4108 Estensione: 167 Qualità:	Reddito: 0,00	Valore Contabile: 1.536,95
Prov.: SA Comune: Sarno Foglio: 25 Part.: 672 Sub:	R.D.: 0,00	
Scheda: 4109 Estensione: 101 Qualità:	Reddito: 0,00	Valore Contabile: 1.049,12
Prov.: SA Comune: Sarno Foglio: 25 Part.: 684 Sub:	R.D.: 0,00	
Scheda: 4121 Estensione: 1371 Qualità:	Reddito: 0,00	Valore Contabile: 12.613,02
Prov.: SA Comune: Sarno Foglio: 26 Part.: 862 Sub:	R.D.: 0,00	
Scheda: 4048 Estensione: 63 Qualità:	Reddito: 0,00	Valore Contabile: 1.685,25
Prov.: SA Comune: Sarno Foglio: 26 Part.: 881 Sub:	R.D.: 0,00	
Scheda: 4057 Estensione: 77 Qualità:	Reddito: 0,00	Valore Contabile: 2.714,78
Prov.: SA Comune: Sarno Foglio: 26 Part.: 885 Sub:	R.D.: 0,00	
Scheda: 4049 Estensione: 22 Qualità:	Reddito: 0,00	Valore Contabile: 588,00
Prov.: SA Comune: Sarno Foglio: 26 Part.: 891 Sub:	R.D.: 0,00	
Scheda: 4053 Estensione: 40 Qualità:	Reddito: 0,00	Valore Contabile: 231,57
Prov.: SA Comune: Sarno Foglio: 31 Part.: 103 Sub:	R.D.: 0,00	
Scheda: 4113 Estensione: 452 Qualità:	Reddito: 0,00	Valore Contabile: 3.749,34
Prov.: SA Comune: Sarno Foglio: 31 Part.: 1182 Sub:	R.D.: 0,00	
Scheda: 4122 Estensione: 1359 Qualità:	Reddito: 0,00	Valore Contabile: 12.502,08
Prov.: SA Comune: Sarno Foglio: 31 Part.: 1184 Sub:	R.D.: 0,00	
Scheda: 4130 Estensione: 453 Qualità:	Reddito: 0,00	Valore Contabile: 4.883,78
Prov.: SA Comune: Sarno Foglio: 31 Part.: 1189 Sub:	R.D.: 0,00	
Scheda: 4123 Estensione: 427 Qualità:	Reddito: 0,00	Valore Contabile: 749,92
Prov.: SA Comune: Sarno Foglio: 31 Part.: 1193 Sub:	R.D.: 0,00	
Scheda: 4129 Estensione: 282 Qualità:	Reddito: 0,00	Valore Contabile: 2.408,28
Prov.: SA Comune: Sarno Foglio: 31 Part.: 1195 Sub:	R.D.: 0,00	
Scheda: 4128 Estensione: 1222 Qualità:	Reddito: 0,00	Valore Contabile: 10.435,88
Prov.: SA Comune: Sarno Foglio: 31 Part.: 125 Sub:	R.D.: 0,00	
Scheda: 4132 Estensione: 940 Qualità:	Reddito: 0,00	Valore Contabile: 6.793,85

Direzione Generale per le Risorse Strumentali Allegato L - Immobili Demaniali - Terreni

Prov.: SA Comune: Sarno Foglio: 31 Part.: 858 Sub:	R.D.: 0,00	
Scheda: 4111 Estensione: 452 Qualità:	Reddito: 0,00	Valore Contabile: 3.749,34
Prov.: SA Comune: Sarno Foglio: 31 Part.: 859 Sub:	R.D.: 0,00	
Scheda: 4114 Estensione: 452 Qualità:	Reddito: 0,00	Valore Contabile: 3.749,34
Prov.: SA Comune: Sarno Foglio: 31 Part.: 860 Sub:	R.D.: 0,00	
Scheda: 4112 Estensione: 452 Qualità:	Reddito: 0,00	Valore Contabile: 3.749,34
Prov.: SA Comune: Sarno Foglio: 31 Part.: 861 Sub:	R.D.: 0,00	
Scheda: 4131 Estensione: 452 Qualità:	Reddito: 0,00	Valore Contabile: 3.749,34
Prov.: SA Comune: Sarno Foglio: 31 Part.: 862 Sub:	R.D.: 0,00	
Scheda: 4110 Estensione: 452 Qualità:	Reddito: 0,00	Valore Contabile: 6.963,06
Prov.: SA Comune: Sarno Foglio: 31 Part.: 863 Sub:	R.D.: 0,00	
Scheda: 4115 Estensione: 453 Qualità:	Reddito: 0,00	Valore Contabile: 3.757,64
Prov.: SA Comune: Sarno Foglio: 32 Part.: 272 Sub:	R.D.: 0,00	
Scheda: 4050 Estensione: 90 Qualità:	Reddito: 0,00	Valore Contabile: 2.016,00
Prov.: SA Comune: Sarno Foglio: 32 Part.: 273 Sub:	R.D.: 0,00	
Scheda: 4051 Estensione: 244 Qualità:	Reddito: 0,00	Valore Contabile: 5.475,36
Prov.: SA Comune: Sarno Foglio: 32 Part.: 274 Sub:	R.D.: 0,00	
Scheda: 4052 Estensione: 4 Qualità:	Reddito: 0,00	Valore Contabile: 89,76
Prov.: SA Comune: Sarno Foglio: 32 Part.: 300 Sub:	R.D.: 0,00	
Scheda: 4054 Estensione: 1480 Qualità:	Reddito: 0,00	Valore Contabile: 15.281,78
Prov.: SA Comune: Sarno Foglio: 32 Part.: 302 Sub:	R.D.: 0,00	
Scheda: 4056 Estensione: 678 Qualità:	Reddito: 0,00	Valore Contabile: 7.388,13
Prov.: SA Comune: Sarno Foglio: 32 Part.: 64 Sub:	R.D.: 0,00	
Scheda: 4055 Estensione: 5400 Qualità:	Reddito: 0,00	Valore Contabile: 52.489,80
Prov.: SA Comune: Sarno Foglio: 6 Part.: 708 Sub:	R.D.: 2,67	
Scheda: 3594 Estensione: 220 Qualità:	Reddito: 0,00	Valore Contabile: 450,56
Prov.: SA Comune: Sarno Foglio: 6 Part.: 710 Sub:	R.D.: 2,12	
Scheda: 3595 Estensione: 175 Qualità:	Reddito: 0,00	Valore Contabile: 357,75
Prov.: SA Comune: Sarno Foglio: 6 Part.: 714 Sub:	R.D.: 2,31	
Scheda: 3483 Estensione: Qualità:	Reddito: 1.281,95	Valore Contabile: 389,81
Prov.: SA Comune: Sarno Foglio: 6 Part.: 714 Sub:	R.D.: 2,31	
Scheda: 3565 Estensione: 190 Qualità:	Reddito: 0,00	Valore Contabile: 389,81
Prov.: SA Comune: Sarno Foglio: 6 Part.: 716 Sub:	R.D.: 1,74	
Scheda: 3481 Estensione: Qualità:	Reddito: 1.281,95	Valore Contabile: 293,63
Prov.: SA Comune: Sarno Foglio: 6 Part.: 716 Sub:	R.D.: 1,74	
Scheda: 3563 Estensione: 187 Qualità:	Reddito: 0,00	Valore Contabile: 293,63
Prov.: SA Comune: Sarno Foglio: 6 Part.: 718 Sub:	R.D.: 1,74	
Scheda: 3479 Estensione: Qualità:	Reddito: 1.281,95	Valore Contabile: 293,63
Prov.: SA Comune: Sarno Foglio: 6 Part.: 718 Sub:	R.D.: 1,74	
Scheda: 3561 Estensione: 187 Qualità:	Reddito: 0,00	Valore Contabile: 293,63
Prov.: SA Comune: Sarno Foglio: 6 Part.: 720 Sub:	R.D.: 1,82	
Scheda: 3476 Estensione: Qualità:	Reddito: 1.281,95	Valore Contabile: 307,13
Prov.: SA Comune: Sarno Foglio: 6 Part.: 720 Sub:	R.D.: 1,82	
Scheda: 3558 Estensione: 196 Qualità:	Reddito: 0,00	Valore Contabile: 307,13

Direzione Generale per le Risorse Strumentali Allegato L - Immobili Demaniali - Terreni

Prov.: SA Comune: Sarno Foglio: 6 Part.: 722 Sub:	R.D.: 1,77		
Scheda: 3474 Estensione: Qualità:	Reddito: 1.281,95	Valore Contabile: 298,69	
Prov.: SA Comune: Sarno Foglio: 6 Part.: 722 Sub:	R.D.: 1,77		
Scheda: 3556 Estensione: 190 Qualità:	Reddito: 0,00	Valore Contabile: 298,69	
Prov.: SA Comune: Sarno Foglio: 6 Part.: 752 Sub:	R.D.: 2,28		
Scheda: 3473 Estensione: Qualità:	Reddito: 1.281,95	Valore Contabile: 384,75	
Prov.: SA Comune: Sarno Foglio: 6 Part.: 752 Sub:	R.D.: 2,28		
Scheda: 3555 Estensione: 180 Qualità:	Reddito: 0,00	Valore Contabile: 384,75	
Prov.: SA Comune: Sarno Foglio: 6 Part.: 754 Sub:	R.D.: 2,28		
Scheda: 3475 Estensione: Qualità:	Reddito: 1.281,95	Valore Contabile: 384,75	
Prov.: SA Comune: Sarno Foglio: 6 Part.: 754 Sub:	R.D.: 2,28		
Scheda: 3557 Estensione: 180 Qualità:	Reddito: 0,00	Valore Contabile: 384,75	
Prov.: SA Comune: Sarno Foglio: 6 Part.: 756 Sub:	R.D.: 0,21		
Scheda: 3477 Estensione: Qualità:	Reddito: 1.281,95	Valore Contabile: 35,44	
Prov.: SA Comune: Sarno Foglio: 6 Part.: 756 Sub:	R.D.: 0,21		
Scheda: 3559 Estensione: 13 Qualità:	Reddito: 0,00	Valore Contabile: 35,44	
Prov.: SA Comune: Sarno Foglio: 6 Part.: 758 Sub:	R.D.: 3,11		
Scheda: 3478 Estensione: Qualità:	Reddito: 1.281,95	Valore Contabile: 524,81	
Prov.: SA Comune: Sarno Foglio: 6 Part.: 758 Sub:	R.D.: 3,11		
Scheda: 3560 Estensione: 188 Qualità:	Reddito: 0,00	Valore Contabile: 524,81	
Prov.: SA Comune: Sarno Foglio: 6 Part.: 760 Sub:	R.D.: 3,21		
Scheda: 3480 Estensione: Qualità:	Reddito: 1.281,95	Valore Contabile: 541,69	
Prov.: SA Comune: Sarno Foglio: 6 Part.: 760 Sub:	R.D.: 3,21		
Scheda: 3562 Estensione: 194 Qualità:	Reddito: 0,00	Valore Contabile: 541,69	
Prov.: SA Comune: Sarno Foglio: 6 Part.: 762 Sub:	R.D.: 1,90		
Scheda: 3482 Estensione: Qualità:	Reddito: 1.281,95	Valore Contabile: 320,63	
Prov.: SA Comune: Sarno Foglio: 6 Part.: 762 Sub:	R.D.: 1,90		
Scheda: 3564 Estensione: 110 Qualità:	Reddito: 0,00	Valore Contabile: 320,63	
Prov.: SA Comune: Sarno Foglio: 6 Part.: 764 Sub:	R.D.: 0,92		
Scheda: 3484 Estensione: Qualità:	Reddito: 1.281,95	Valore Contabile: 155,25	
Prov.: SA Comune: Sarno Foglio: 6 Part.: 764 Sub:	R.D.: 0,92		
Scheda: 3566 Estensione: 53 Qualità:	Reddito: 0,00	Valore Contabile: 155,25	
Prov.: SA Comune: Sarno Foglio: 6 Part.: 770 Sub:	R.D.: 1,21		
Scheda: 3598 Estensione: 70 Qualità:	Reddito: 0,00	Valore Contabile: 204,19	
Prov.: SA Comune: Sarno Foglio: 6 Part.: 772 Sub:	R.D.: 1,47		
Scheda: 3596 Estensione: 85 Qualità:	Reddito: 0,00	Valore Contabile: 248,06	
Prov.: SA Comune: Sarno Foglio: 6 Part.: 774 Sub:	R.D.: 0,61		
Scheda: 3597 Estensione: 35 Qualità:	Reddito: 0,00	Valore Contabile: 102,94	
Prov.: SA Comune: Sarno Foglio: 6 Part.: 776 Sub:	R.D.: 0,62		
Scheda: 3593 Estensione: 36 Qualità:	Reddito: 0,00	Valore Contabile: 104,63	
Prov.: SA Comune: Scafati Foglio: 3 Part.: 1209 Sub:	R.D.: 2,36		
Scheda: 3877 Estensione: 135 Qualità:	Reddito: 0,00	Valore Contabile: 398,25	
Prov.: SA Comune: Scafati Foglio: 3 Part.: 1214 Sub:	R.D.: 0,72		
Scheda: 3878 Estensione: 41 Qualità:	Reddito: 0,00	Valore Contabile: 121,50	

Direzione Generale per le Risorse Strumentali Allegato L - Immobili Demaniali - Terreni

Prov.: SA Comune: Scafati Foglio: 3 Part.: 1217 Sub:	R.D.: 1,05	
Scheda: 3879 Estensione: 60 Qualità:	Reddito: 0,00	Valore Contabile: 177,19
Prov.: SA Comune: Scafati Foglio: 3 Part.: 1220 Sub:	R.D.: 0,98	
Scheda: 3880 Estensione: 56 Qualità:	Reddito: 0,00	Valore Contabile: 165,38
Prov.: SA Comune: Scafati Foglio: 3 Part.: 1223 Sub:	R.D.: 2,80	
Scheda: 3881 Estensione: 160 Qualità:	Reddito: 0,00	Valore Contabile: 472,50
Prov.: SA Comune: Scafati Foglio: 3 Part.: 1225 Sub:	R.D.: 0,26	
Scheda: 3882 Estensione: 15 Qualità:	Reddito: 0,00	Valore Contabile: 43,88
Prov.: SA Comune: Scafati Foglio: 3 Part.: 1227 Sub:	R.D.: 0,53	
Scheda: 3883 Estensione: 30 Qualità:	Reddito: 0,00	Valore Contabile: 89,44
Prov.: SA Comune: Scafati Foglio: 3 Part.: 1229 Sub:	R.D.: 4,32	
Scheda: 3884 Estensione: 247 Qualità:	Reddito: 0,00	Valore Contabile: 729,00
Prov.: SA Comune: Scafati Foglio: 3 Part.: 1231 Sub:	R.D.: 1,14	
Scheda: 3885 Estensione: 65 Qualità:	Reddito: 0,00	Valore Contabile: 192,38
Prov.: SA Comune: Scafati Foglio: 3 Part.: 1233 Sub:	R.D.: 0,34	
Scheda: 3886 Estensione: 20 Qualità:	Reddito: 0,00	Valore Contabile: 57,38
Prov.: SA Comune: Scafati Foglio: 3 Part.: 1235 Sub:	R.D.: 1,02	
Scheda: 3887 Estensione: 60 Qualità:	Reddito: 0,00	Valore Contabile: 172,13
Prov.: SA Comune: Scafati Foglio: 3 Part.: 1237 Sub:	R.D.: 1,19	
Scheda: 3888 Estensione: 70 Qualità:	Reddito: 0,00	Valore Contabile: 200,81
Prov.: SA Comune: Scafati Foglio: 3 Part.: 1239 Sub:	R.D.: 0,17	
Scheda: 3889 Estensione: 10 Qualità:	Reddito: 0,00	Valore Contabile: 28,69
Prov.: SA Comune: Scafati Foglio: 3 Part.: 1241 Sub:	R.D.: 0,37	
Scheda: 3890 Estensione: 22 Qualità:	Reddito: 0,00	Valore Contabile: 62,44
Prov.: SA Comune: Scafati Foglio: 3 Part.: 1243 Sub:	R.D.: 0,31	
Scheda: 3891 Estensione: 18 Qualità:	Reddito: 0,00	Valore Contabile: 52,31
Prov.: SA Comune: Scafati Foglio: 3 Part.: 1245 Sub:	R.D.: 0,26	
Scheda: 3892 Estensione: 15 Qualità:	Reddito: 0,00	Valore Contabile: 43,88
Prov.: SA Comune: Scafati Foglio: 3 Part.: 1247 Sub:	R.D.: 1,07	
Scheda: 3893 Estensione: 63 Qualità:	Reddito: 0,00	Valore Contabile: 180,56
Prov.: SA Comune: Scafati Foglio: 3 Part.: 1249 Sub:	R.D.: 0,20	
Scheda: 3894 Estensione: 12 Qualità:	Reddito: 0,00	Valore Contabile: 33,75
Prov.: SA Comune: Scafati Foglio: 3 Part.: 1251 Sub:	R.D.: 2,86	
Scheda: 3895 Estensione: 150 Qualità:	Reddito: 0,00	Valore Contabile: 482,63
Prov.: SA Comune: Scafati Foglio: 3 Part.: 1253 Sub:	R.D.: 1,36	
Scheda: 3896 Estensione: 80 Qualità:	Reddito: 0,00	Valore Contabile: 229,50
Prov.: SA Comune: Scafati Foglio: 3 Part.: 1258 Sub:	R.D.: 0,20	
Scheda: 3897 Estensione: 12 Qualità:	Reddito: 0,00	Valore Contabile: 33,75
Prov.: SA Comune: Scafati Foglio: 3 Part.: 1260 Sub:	R.D.: 0,17	
Scheda: 3898 Estensione: 10 Qualità:	Reddito: 0,00	Valore Contabile: 28,69
Prov.: SA Comune: Scafati Foglio: 3 Part.: 1262 Sub:	R.D.: 0,34	
Scheda: 3899 Estensione: 20 Qualità:	Reddito: 0,00	Valore Contabile: 57,38
Prov.: SA Comune: Scafati Foglio: 3 Part.: 1264 Sub:	R.D.: 0,85	
Scheda: 3900 Estensione: 50 Qualità:	Reddito: 0,00	Valore Contabile: 143,44

Direzione Generale per le Risorse Strumentali Allegato L - Immobili Demaniali - Terreni

Prov.: SA Comune: Scafati Foglio: 3 Part.: 1266 Sub:	R.D.: 1,07	
Scheda: 3901 Estensione: 63 Qualità:	Reddito: 0,00	Valore Contabile: 180,56
Prov.: SA Comune: Scafati Foglio: 3 Part.: 1268 Sub:	R.D.: 1,36	
Scheda: 3902 Estensione: 80 Qualità:	Reddito: 0,00	Valore Contabile: 229,50
Prov.: SA Comune: Scafati Foglio: 3 Part.: 1270 Sub:	R.D.: 1,11	
Scheda: 3903 Estensione: 65 Qualità:	Reddito: 0,00	Valore Contabile: 187,31
Prov.: SA Comune: Scafati Foglio: 3 Part.: 1272 Sub:	R.D.: 0,47	
Scheda: 3904 Estensione: 27 Qualità:	Reddito: 0,00	Valore Contabile: 79,31
Prov.: SA Comune: Scafati Foglio: 3 Part.: 1275 Sub:	R.D.: 2,56	
Scheda: 3905 Estensione: 150 Qualità:	Reddito: 0,00	Valore Contabile: 432,00
Prov.: SA Comune: Scafati Foglio: 3 Part.: 1277 Sub:	R.D.: 0,26	
Scheda: 3906 Estensione: 15 Qualità:	Reddito: 0,00	Valore Contabile: 43,88
Prov.: SA Comune: Scafati Foglio: 3 Part.: 1279 Sub:	R.D.: 1,93	
Scheda: 3907 Estensione: 110 Qualità:	Reddito: 0,00	Valore Contabile: 325,69
Prov.: SA Comune: Scafati Foglio: 3 Part.: 1281 Sub:	R.D.: 0,53	
Scheda: 3908 Estensione: 30 Qualità:	Reddito: 0,00	Valore Contabile: 89,44
Prov.: SA Comune: Scafati Foglio: 3 Part.: 1283 Sub:	R.D.: 0,44	
Scheda: 3909 Estensione: 25 Qualità:	Reddito: 0,00	Valore Contabile: 74,25
Prov.: SA Comune: Scafati Foglio: 3 Part.: 1285 Sub:	R.D.: 0,26	
Scheda: 3910 Estensione: 15 Qualità:	Reddito: 0,00	Valore Contabile: 43,88
Prov.: SA Comune: Scafati Foglio: 3 Part.: 1287 Sub:	R.D.: 7,55	
Scheda: 3911 Estensione: 420 Qualità:	Reddito: 0,00	Valore Contabile: 1.274,06
Prov.: SA Comune: Scafati Foglio: 3 Part.: 1289 Sub:	R.D.: 3,07	
Scheda: 3912 Estensione: 180 Qualità:	Reddito: 0,00	Valore Contabile: 518,06
Prov.: SA Comune: Scafati Foglio: 3 Part.: 1292 Sub:	R.D.: 0,24	
Scheda: 3913 Estensione: 14 Qualità:	Reddito: 0,00	Valore Contabile: 40,50
Prov.: SA Comune: Scafati Foglio: 3 Part.: 1294 Sub:	R.D.: 4,57	
Scheda: 3914 Estensione: 240 Qualità:	Reddito: 0,00	Valore Contabile: 771,19
Prov.: SA Comune: Scafati Foglio: 3 Part.: 1296 Sub:	R.D.: 5,34	
Scheda: 3915 Estensione: 280 Qualità:	Reddito: 0,00	Valore Contabile: 901,13
Prov.: SA Comune: Scafati Foglio: 3 Part.: 1298 Sub:	R.D.: 2,17	
Scheda: 3916 Estensione: 85 Qualità:	Reddito: 0,00	Valore Contabile: 366,19
Prov.: SA Comune: Scafati Foglio: 3 Part.: 1300 Sub:	R.D.: 0,59	
Scheda: 3917 Estensione: 20 Qualità:	Reddito: 0,00	Valore Contabile: 99,56
Prov.: SA Comune: Scafati Foglio: 3 Part.: 1302 Sub:	R.D.: 0,30	
Scheda: 3918 Estensione: 10 Qualità:	Reddito: 0,00	Valore Contabile: 50,63
Prov.: SA Comune: Scafati Foglio: 3 Part.: 1304 Sub:	R.D.: 1,78	
Scheda: 3919 Estensione: 60 Qualità:	Reddito: 0,00	Valore Contabile: 300,38
Prov.: SA Comune: Scafati Foglio: 3 Part.: 1306 Sub:	R.D.: 0,74	
Scheda: 3920 Estensione: 25 Qualità:	Reddito: 0,00	Valore Contabile: 124,88
Prov.: SA Comune: Scafati Foglio: 3 Part.: 1308 Sub:	R.D.: 1,81	
Scheda: 3921 Estensione: 50 Qualità:	Reddito: 0,00	Valore Contabile: 305,44
Prov.: SA Comune: Scafati Foglio: 3 Part.: 577 Sub:	R.D.: 0,31	
Scheda: 3922 Estensione: 18 Qualità:	Reddito: 0,00	Valore Contabile: 52,31

Direzione Generale per le Risorse Strumentali Allegato L - Immobili Demaniali - Terreni

Prov.: SA Comune: Scafati	Foglio: 3	Part.: 870	Sub:	R.D.: 1,68		
Scheda: 3923	Estensione: 88	Qualità:		Reddito: 0,00	Valore Contabile: 283,50	
Prov.: SA Comune: Scafati	Foglio: 32	Part.: 829	Sub:	R.D.: 0,26		
Scheda: 3868	Estensione: 9	Qualità:		Reddito: 0,00	Valore Contabile: 43,88	
Prov.: SA Comune: Scafati	Foglio: 32	Part.: 834	Sub:	R.D.: 0,26		
Scheda: 3869	Estensione: 9	Qualità:		Reddito: 0,00	Valore Contabile: 43,88	
Prov.: SA Comune: Scafati	Foglio: 32	Part.: 835	Sub:	R.D.: 0,26		
Scheda: 3870	Estensione: 9	Qualità:		Reddito: 0,00	Valore Contabile: 43,88	
Prov.: SA Comune: Scafati	Foglio: 32	Part.: 837	Sub:	R.D.: 0,26		
Scheda: 3871	Estensione: 9	Qualità:		Reddito: 0,00	Valore Contabile: 43,88	
Prov.: SA Comune: Scafati	Foglio: 32	Part.: 838	Sub:	R.D.: 0,26		
Scheda: 3872	Estensione: 9	Qualità:		Reddito: 0,00	Valore Contabile: 43,88	
Prov.: SA Comune: Scafati	Foglio: 32	Part.: 843	Sub:	R.D.: 0,15		
Scheda: 3873	Estensione: 5	Qualità:		Reddito: 0,00	Valore Contabile: 25,31	
Prov.: SA Comune: Scafati	Foglio: 32	Part.: 844	Sub:	R.D.: 0,26		
Scheda: 3874	Estensione: 9	Qualità:		Reddito: 0,00	Valore Contabile: 43,88	
Prov.: SA Comune: Scafati	Foglio: 32	Part.: 845	Sub:	R.D.: 0,26		
Scheda: 3875	Estensione: 9	Qualità:		Reddito: 0,00	Valore Contabile: 43,88	
Prov.: SA Comune: Scafati	Foglio: 32	Part.: 846	Sub:	R.D.: 0,26		
Scheda: 3876	Estensione: 9	Qualità:		Reddito: 0,00	Valore Contabile: 43,88	
Prov.: SA Comune: Scafati	Foglio: 33	Part.: 1740	Sub:	R.D.: 1,67		
Scheda: 3954	Estensione: 36	Qualità:		Reddito: 0,00	Valore Contabile: 281,81	
Prov.: SA Comune: Scafati	Foglio: 33	Part.: 1742	Sub:	R.D.: 0,42		
Scheda: 3955	Estensione: 9	Qualità:		Reddito: 0,00	Valore Contabile: 70,88	
Prov.: SA Comune: Scafati	Foglio: 33	Part.: 1744	Sub:	R.D.: 0,42		
Scheda: 3956	Estensione: 9	Qualità:		Reddito: 0,00	Valore Contabile: 70,88	
Prov.: SA Comune: Scafati	Foglio: 8	Part.: 912	Sub:	R.D.: 0,53		
Scheda: 3924	Estensione: 30	Qualità:		Reddito: 0,00	Valore Contabile: 89,44	
Prov.: SA Comune: Scafati	Foglio: 8	Part.: 915	Sub:	R.D.: 0,18		
Scheda: 3925	Estensione: 10	Qualità:		Reddito: 0,00	Valore Contabile: 30,38	
Prov.: SA Comune: Scafati	Foglio: 8	Part.: 917	Sub:	R.D.: 1,79		
Scheda: 3926	Estensione: 120	Qualità:		Reddito: 0,00	Valore Contabile: 302,06	
Prov.: SA Comune: Scafati	Foglio: 8	Part.: 920	Sub:	R.D.: 0,69		
Scheda: 3927	Estensione: 27	Qualità:		Reddito: 0,00	Valore Contabile: 116,44	
Prov.: SA Comune: Scafati	Foglio: 8	Part.: 922	Sub:	R.D.: 4,52		
Scheda: 3928	Estensione: 177	Qualità:		Reddito: 0,00	Valore Contabile: 762,75	
Prov.: SA Comune: Scafati	Foglio: 8	Part.: 924	Sub:	R.D.: 0,88		
Scheda: 3929	Estensione: 50	Qualità:		Reddito: 0,00	Valore Contabile: 148,50	
Prov.: SA Comune: Scafati	Foglio: 9	Part.: 1651	Sub:	R.D.: 1,81		
Scheda: 3930	Estensione: 95	Qualità:		Reddito: 0,00	Valore Contabile: 305,44	
Prov.: SA Comune: Scafati	Foglio: 9	Part.: 1652	Sub:	R.D.: 2,95		
Scheda: 3931	Estensione: 155	Qualità:		Reddito: 0,00	Valore Contabile: 497,81	
Prov.: SA Comune: Scafati	Foglio: 9	Part.: 1726	Sub:	R.D.: 1,66		
Scheda: 3932	Estensione: 87	Qualità:		Reddito: 0,00	Valore Contabile: 280,13	

Direzione Generale per le Risorse Strumentali Allegato L - Immobili Demaniali - Terreni

Prov.: SA Comune: Scafati Foglio: 9 Part.: 1728 Sub:	R.D.: 1,49	
Scheda: 3933 Estensione: 78 Qualità:	Reddito: 0,00	Valore Contabile: 251,44
Prov.: SA Comune: Scafati Foglio: 9 Part.: 1730 Sub:	R.D.: 0,95	
Scheda: 3934 Estensione: 50 Qualità:	Reddito: 0,00	Valore Contabile: 160,31
Prov.: SA Comune: Scafati Foglio: 9 Part.: 1732 Sub:	R.D.: 4,19	
Scheda: 3935 Estensione: 220 Qualità:	Reddito: 0,00	Valore Contabile: 707,06
Prov.: SA Comune: Scafati Foglio: 9 Part.: 1734 Sub:	R.D.: 1,33	
Scheda: 3936 Estensione: 70 Qualità:	Reddito: 0,00	Valore Contabile: 224,44
Prov.: SA Comune: Scafati Foglio: 9 Part.: 1736 Sub:	R.D.: 2,10	
Scheda: 3937 Estensione: 110 Qualità:	Reddito: 0,00	Valore Contabile: 354,38
Prov.: SA Comune: Scafati Foglio: 9 Part.: 1738 Sub:	R.D.: 2,00	
Scheda: 3938 Estensione: 105 Qualità:	Reddito: 0,00	Valore Contabile: 337,50
Prov.: SA Comune: Scafati Foglio: 9 Part.: 1741 Sub:	R.D.: 4,00	
Scheda: 3940 Estensione: 210 Qualità:	Reddito: 0,00	Valore Contabile: 675,00
Prov.: SA Comune: Scafati Foglio: 9 Part.: 1743 Sub:	R.D.: 1,14	
Scheda: 3941 Estensione: 60 Qualità:	Reddito: 0,00	Valore Contabile: 192,38
Prov.: SA Comune: Scafati Foglio: 9 Part.: 1745 Sub:	R.D.: 0,53	
Scheda: 3942 Estensione: 28 Qualità:	Reddito: 0,00	Valore Contabile: 89,44
Prov.: SA Comune: Scafati Foglio: 9 Part.: 1749 Sub:	R.D.: 0,95	
Scheda: 3943 Estensione: 50 Qualità:	Reddito: 0,00	Valore Contabile: 160,31
Prov.: SA Comune: Scafati Foglio: 9 Part.: 1751 Sub:	R.D.: 2,48	
Scheda: 3944 Estensione: 130 Qualità:	Reddito: 0,00	Valore Contabile: 418,50
Prov.: SA Comune: Scafati Foglio: 9 Part.: 1753 Sub:	R.D.: 4,78	
Scheda: 3945 Estensione: 187 Qualità:	Reddito: 0,00	Valore Contabile: 806,63
Prov.: SA Comune: Scafati Foglio: 9 Part.: 1755 Sub:	R.D.: 0,33	
Scheda: 3946 Estensione: 13 Qualità:	Reddito: 0,00	Valore Contabile: 55,69
Prov.: SA Comune: Scafati Foglio: 9 Part.: 1757 Sub:	R.D.: 0,10	
Scheda: 3947 Estensione: 4 Qualità:	Reddito: 0,00	Valore Contabile: 16,88
Prov.: SA Comune: Scafati Foglio: 9 Part.: 1759 Sub:	R.D.: 0,57	
Scheda: 3948 Estensione: 30 Qualità:	Reddito: 0,00	Valore Contabile: 96,19
Prov.: SA Comune: Scafati Foglio: 9 Part.: 1761 Sub:	R.D.: 0,11	
Scheda: 3949 Estensione: 6 Qualità:	Reddito: 0,00	Valore Contabile: 18,56
Prov.: SA Comune: Scafati Foglio: 9 Part.: 1763 Sub:	R.D.: 0,67	
Scheda: 3950 Estensione: 35 Qualità:	Reddito: 0,00	Valore Contabile: 113,06
Prov.: SA Comune: Scafati Foglio: 9 Part.: 1765 Sub:	R.D.: 0,29	
Scheda: 3951 Estensione: 15 Qualità:	Reddito: 0,00	Valore Contabile: 48,94
Prov.: SA Comune: Scafati Foglio: 9 Part.: 1766 Sub:	R.D.: 1,24	
Scheda: 3952 Estensione: 65 Qualità:	Reddito: 0,00	Valore Contabile: 209,25
Prov.: SA Comune: Scafati Foglio: 9 Part.: 1768 Sub:	R.D.: 0,57	
Scheda: 3953 Estensione: 30 Qualità:	Reddito: 0,00	Valore Contabile: 96,19

Reddito Totale: 112.695,85

Valore Totale: 38.016.105,05

TITOLO, TIPOLOGIA		DENOMINAZIONE		RESIDUI ATTIVI AL 01.01.2015 (RS)		RISCOSSIONI IN C/RESIDUI (RR)	
				PREVISIONI DEFINITIVE DI COMPETENZA (CP)		RISCOSSIONI IN C/COMPETENZA (RC)	
				PREVISIONI DEFINITIVE DI CASSA (CS)		TOTALE RISCOSSIONI (TR)	
TITOLO 1:		ENTRATE CORRENTI DI NATURA TRIBUTARIA, CONTRIBU					
10101		TIPOLOGIA 101: IMPOSTE, TASSE E PROVENTI ASSIMI		RS	358.693.270,46	RR	261.151.597,18
				CP	1.523.687.560,23	RC	1.200.176.652,11
				CS	1.806.639.365,43	TR	1.461.328.249,29
10102		TIPOLOGIA 102: TRIBUTI DESTINATI AL FINANZIAMEN		RS	879.933.761,22	RR	394.449.717,23
				CP	5.743.820.013,84	RC	5.419.322.464,33
				CS	6.623.753.775,06	TR	5.813.772.181,56
10103		TIPOLOGIA 103: TRIBUTI DEVOLUTI E REGOLATI ALLE		RS	0,00	RR	0,00
				CP	0,00	RC	0,00
				CS	0,00	TR	0,00
10104		TIPOLOGIA 104: COMPARTECIPAZIONI DI TRIBUTI		RS	0,00	RR	0,00
				CP	40.623.135,00	RC	25.503.097,00
				CS	40.623.135,00	TR	25.503.097,00
10301		TIPOLOGIA 301: FONDI PEREQUATIVI DA AMMINISTRAZ		RS	653.962.766,26	RR	126.496.374,54
				CP	4.553.052.756,15	RC	4.008.960.046,32
				CS	5.138.834.884,84	TR	4.135.456.420,86
10302		TIPOLOGIA 302: FONDI PEREQUATIVI DALLA REGIONE		RS	0,00	RR	0,00
				CP	0,00	RC	0,00
				CS	0,00	TR	0,00
10000	TOTALE TITOLO 1	ENTRATE CORRENTI DI NATURA TRIBUTARIA, CONTRIBU		RS	1.892.589.797,94	PR	782.097.688,95
				CP	11.861.183.465,22	RC	10.653.962.259,76
				CS	13.609.851.160,33	TR	11.436.059.948,71
TITOLO 2:		TRASFERIMENTI CORRENTI					
20101		TIPOLOGIA 101: TRASFERIMENTI CORRENTI DA AMMINI		RS	655.362.879,75	RR	175.538.901,03
				CP	1.135.693.306,01	RC	926.079.389,69
				CS	1.561.717.463,85	TR	1.101.618.290,72
20102		TIPOLOGIA 102: TRASFERIMENTI CORRENTI DA FAMIGL		RS	0,00	RR	0,00
				CP	0,00	RC	0,00
				CS	0,00	TR	0,00

TITOLO, TIPOLOGIA	DENOMINAZIONE	RESIDUI ATTIVI AL		RISCOSSIONI IN	
		01.01.2015 (RS)		C/RESIDUI (RR)	
		PREVISIONI DEFINITIVE DI		RISCOSSIONI IN	
		COMPETENZA (CP)		C/COMPETENZA (RC)	
		PREVISIONI DEFINITIVE DI		TOTALE	
		CASSA (CS)		RISCOSSIONI (TR)	
20103	TIPOLOGIA 103: TRASFERIMENTI CORRENTI DA IMPRES	RS	11.499,81	RR	1.480,55
		CP	77.072.096,62	RC	48.478.617,41
		CS	77.083.596,43	TR	48.480.097,96
20104	TIPOLOGIA 104: TRASFERIMENTI CORRENTI DA ISTITU	RS	0,00	RR	0,00
		CP	0,00	RC	0,00
		CS	0,00	TR	0,00
20105	TIPOLOGIA 105: TRASFERIMENTI CORRENTI DALL'UNIO	RS	123.906.859,92	RR	4.832.000,00
		CP	129.904,36	RC	123.604,36
		CS	94.391.612,81	TR	4.955.604,36
20000	TOTALE TITOLO 2 TRASFERIMENTI CORRENTI	RS	779.281.239,48	PR	180.372.381,58
		CP	1.212.895.306,99	RC	974.681.611,46
		CS	1.733.192.673,09	TR	1.155.053.993,04
TITOLO 3: ENTRATE EXTRATRIBUTARIE					
30100	TIPOLOGIA 100: VENDITA DI BENI E SERVIZI E PROV	RS	540.561.982,06	RR	67.338.555,92
		CP	394.312.161,39	RC	248.495.359,99
		CS	933.265.117,81	TR	315.833.915,91
30200	TIPOLOGIA 200: PROVENTI DERIVANTI DALL'ATTIVITA	RS	8.191.870,35	RR	1.705.780,23
		CP	18.693.280,50	RC	14.766.436,20
		CS	24.555.512,44	TR	16.472.216,43
30300	TIPOLOGIA 300: INTERESSI ATTIVI	RS	78.979,06	RR	0,00
		CP	200.244.270,33	RC	197.368.981,36
		CS	200.315.093,83	TR	197.368.981,36
30400	TIPOLOGIA 400: ALTRE ENTRATE DA REDDITI DA CAPI	RS	0,00	RR	0,00
		CP	0,00	RC	0,00
		CS	0,00	TR	0,00
30500	TIPOLOGIA 500: RIMBORSI E ALTRE ENTRATE CORRENT	RS	68.828.159,94	RR	42.322.552,59
		CP	534.614.588,52	RC	242.304.252,38
		CS	601.996.906,85	TR	284.626.804,97
30000	TOTALE TITOLO 3 ENTRATE EXTRATRIBUTARIE	RS	617.660.991,41	PR	111.366.888,74
		CP	1.147.864.300,74	RC	702.935.029,93
		CS	1.760.132.630,93	TR	814.301.918,67

TITOLO, TIPOLOGIA	DENOMINAZIONE	RESIDUI ATTIVI AL		RISCOSSIONI IN	
		01.01.2015 (RS)		C/RESIDUI (RR)	
		PREVISIONI DEFINITIVE DI		RISCOSSIONI IN	
		COMPETENZA (CP)		C/COMPETENZA (RC)	
		PREVISIONI DEFINITIVE DI		TOTALE	
		CASSA (CS)		RISCOSSIONI (TR)	
TITOLO 4:		ENTRATE IN CONTO CAPITALE			
40100	TIPOLOGIA 100: TRIBUTI IN CONTO CAPITALE	RS	0,00	RR	0,00
		CP	0,00	RC	0,00
		CS	0,00	TR	0,00
40200	TIPOLOGIA 200: CONTRIBUTI AGLI INVESTIMENTI	RS	3.655.089.004,16	RR	1.161.433.437,43
		CP	3.654.081.167,83	RC	738.178.232,88
		CS	6.868.421.692,18	TR	1.899.611.670,31
40300	TIPOLOGIA 300: ALTRI TRASFERIMENTI IN CONTO CAP	RS	0,00	RR	0,00
		CP	0,00	RC	0,00
		CS	0,00	TR	0,00
40400	TIPOLOGIA 400: ENTRATE DA ALIENAZIONE DI BENI M	RS	7.443,00	RR	7.443,00
		CP	5.000.000,00	RC	293.985,28
		CS	5.000.000,00	TR	301.428,28
40500	TIPOLOGIA 500: ALTRE ENTRATE IN CONTO CAPITALE	RS	0,00	RR	0,00
		CP	0,00	RC	0,00
		CS	0,00	TR	0,00
40000	TOTALE TITOLO 4	RS	3.655.096.447,16	PR	1.161.440.880,43
		CP	3.659.081.167,83	RC	738.472.218,16
		CS	6.873.421.692,18	TR	1.899.913.098,59
TITOLO 5:		ENTRATE DA RIDUZIONE DI ATTIVITA' FINANZIARIE			
50100	TIPOLOGIA 100: ALIENAZIONE DI ATTIVITA' FINANZI	RS	0,00	RR	0,00
		CP	6.000.001,00	RC	6.000.501,00
		CS	6.000.001,00	TR	6.000.501,00
50200	TIPOLOGIA 200: RISCOSSIONE CREDITI DI BREVE TER	RS	0,00	RR	0,00
		CP	50.000,00	RC	0,00
		CS	50.000,00	TR	0,00
50300	TIPOLOGIA 300: RISCOSSIONE CREDITI DI MEDIO-LUN	RS	0,00	RR	0,00
		CP	0,00	RC	0,00
		CS	0,00	TR	0,00

TITOLO, TIPOLOGIA	DENOMINAZIONE	RESIDUI ATTIVI AL	RISCOSSIONI IN		
		01.01.2015 (RS)	C/RESIDUI (RR)		
		PREVISIONI DEFINITIVE DI	RISCOSSIONI IN		
		COMPETENZA (CP)	C/COMPETENZA (RC)		
PREVISIONI DEFINITIVE DI	TOTALE				
CASSA (CS)	RISCOSSIONI (TR)				
50400	TIPOLOGIA 400: ALTRE ENTRATE PER RIDUZIONE DI A	RS 0,00 RR 0,00	CP 330.774.429,69 RC 330.774.429,69	CS 330.774.429,69 TR 330.774.429,69	
50000	TOTALE TITOLO 5	ENTRATE DA RIDUZIONE DI ATTIVITA' FINANZIARIE	RS 0,00 PR 0,00	CP 336.824.430,69 RC 336.774.930,69	CS 336.824.430,69 TR 336.774.930,69
TITOLO 6:		ACCENSIONE PRESTITI			
60100	TIPOLOGIA 100: EMISSIONE DI TITOLI OBBLIGAZIONA	RS 0,00 RR 0,00	CP 0,00 RC 0,00	CS 0,00 TR 0,00	
60200	TIPOLOGIA 200: ACCENSIONE PRESTITI A BREVE TERM	RS 0,00 RR 0,00	CP 0,00 RC 0,00	CS 0,00 TR 0,00	
60300	TIPOLOGIA 300: ACCENSIONE MUTUI E ALTRI FINANZI	RS 14.601.331,05 RR 841.222,18	CP 1.334.600.000,00 RC 1.334.600.000,00	CS 1.349.201.331,05 TR 1.335.441.222,18	
60400	TIPOLOGIA 400: ALTRE FORME DI INDEBITAMENTO	RS 0,00 RR 0,00	CP 0,00 RC 0,00	CS 0,00 TR 0,00	
60000	TOTALE TITOLO 6	ACCENSIONE PRESTITI	RS 14.601.331,05 PR 841.222,18	CP 1.334.600.000,00 RC 1.334.600.000,00	CS 1.349.201.331,05 TR 1.335.441.222,18
TITOLO 7:		ANTICIPAZIONI DA ISTITUTO TESORIERE/CASSIERE			
70100	TIPOLOGIA 100: ANTICIPAZIONI DA ISTITUTO TESORI	RS 0,00 RR 0,00	CP 1.000.000.000,00 RC 0,00	CS 1.000.000.000,00 TR 0,00	
70000	TOTALE TITOLO 7	ANTICIPAZIONI DA ISTITUTO TESORIERE/CASSIERE	RS 0,00 PR 0,00	CP 1.000.000.000,00 RC 0,00	CS 1.000.000.000,00 TR 0,00

TITOLO, TIPOLOGIA		DENOMINAZIONE		RESIDUI ATTIVI AL 01.01.2015 (RS)	RISCOSSIONI IN C/RESIDUI (RR)
				PREVISIONI DEFINITIVE DI COMPETENZA (CP)	RISCOSSIONI IN C/COMPETENZA (RC)
				PREVISIONI DEFINITIVE DI CASSA (CS)	TOTALE RISCOSSIONI (TR)
TITOLO 9:		ENTRATE PER CONTO TERZI E PARTITE DI GIRO			
90100	TIPOLOGIA 100: ENTRATE PER PARTITE DI GIRO	RS	77.917.771,58	RR	45.802.428,44
		CP	5.994.106.000,00	RC	4.299.203.201,01
		CS	6.072.023.611,11	TR	4.345.005.629,45
90200	TIPOLOGIA 200: ENTRATE PER CONTO TERZI	RS	53.465.725,26	RR	7.237.726,40
		CP	75.806.000,00	RC	32.450.815,74
		CS	129.262.566,01	TR	39.688.542,14
90000	TOTALE TITOLO 9	RS	131.383.496,84	PR	53.040.154,84
		CP	6.069.912.000,00	RC	4.331.654.016,75
		CS	6.201.286.177,12	TR	4.384.694.171,59
TITOLI		RS	7.090.613.303,88	RR	2.289.159.216,72
		CP	26.622.360.671,47	RC	19.073.080.066,75
		CS	32.863.910.095,39	TR	21.362.239.283,47

MISSIONE, PROGRAMMA, TITOLO			DENOMINAZIONE	RESIDUI PASSIVI AL 01.01.2015 (RS)	PAGAMENTI IN C/RESIDUI (PR)
				PREVISIONI DEFINITIVE DI COMPETENZA (CP)	PAGAMENTI IN C/COMPETENZA (PC)
				PREVISIONI DEFINITIVE DI CASSA (CP)	TOTALE PAGAMENTI (TP)
MISSIONE 01			SERVIZI ISTITUZIONALI, GENERALI E DI GESTIONE		
0101 PROGRAMMA 01			ORGANI ISTITUZIONALI		
TITOLO 1			SPESE CORRENTI	RS 61.395.690,62 CP 77.240.871,47 CS 130.965.770,50	PR 26.426.822,63 PC 25.570.879,72 TP 51.997.702,35
TITOLO 2			SPESE IN CONTO CAPITALE	RS 0,00 CP 0,00 CS 0,00	PR 0,00 PC 0,00 TP 0,00
TITOLO 3			SPESE PER INCREMENTO ATTIVITA' FINANZIARIE	RS 0,00 CP 0,00 CS 0,00	PR 0,00 PC 0,00 TP 0,00
TITOLO 4			RIMBORSO PRESTITI	RS 0,00 CP 0,00 CS 0,00	PR 0,00 PC 0,00 TP 0,00
TOTALE PROGRAMMA 01			ORGANI ISTITUZIONALI	RS 61.395.690,62 CP 77.240.871,47 CS 130.965.770,50	PR 26.426.822,63 PC 25.570.879,72 TP 51.997.702,35
0102 PROGRAMMA 02			SEGRETERIA GENERALE		
TITOLO 1			SPESE CORRENTI	RS 0,00 CP 0,00 CS 0,00	PR 0,00 PC 0,00 TP 0,00
TITOLO 2			SPESE IN CONTO CAPITALE	RS 0,00 CP 0,00 CS 0,00	PR 0,00 PC 0,00 TP 0,00
TITOLO 3			SPESE PER INCREMENTO ATTIVITA' FINANZIARIE	RS 0,00 CP 0,00 CS 0,00	PR 0,00 PC 0,00 TP 0,00
TITOLO 4			RIMBORSO PRESTITI	RS 0,00 CP 0,00 CS 0,00	PR 0,00 PC 0,00 TP 0,00

MISSIONE, PROGRAMMA, TITOLO		DENOMINAZIONE	RESIDUI PASSIVI AL 01.01.2015 (RS)	PAGAMENTI IN C/RESIDUI (PR)
			PREVISIONI DEFINITIVE DI COMPETENZA (CP)	PAGAMENTI IN C/COMPETENZA (PC)
			PREVISIONI DEFINITIVE DI CASSA (CS)	TOTALE PAGAMENTI (TP)
TOTALE PROGRAMMA	02	SEGRETERIA GENERALE	RS 0,00 CP 0,00 CS 0,00	PR 0,00 PC 0,00 TP 0,00
0103	PROGRAMMA 03	GESTIONE ECONOMICA, FINANZIARIA, PROGRAMMAZIONE		
	TITOLO 1	SPESE CORRENTI	RS 8.530.246,85 CP 509.866.477,08 CS 449.640.102,26	PR 5.967.992,90 PC 228.454.487,61 TP 234.422.480,51
	TITOLO 2	SPESE IN CONTO CAPITALE	RS 771.430,52 CP 3.189.700,00 CS 3.961.130,52	PR 526.737,80 PC 195.609,48 TP 722.347,28
	TITOLO 3	SPESE PER INCREMENTO ATTIVITA' FINANZIARIE	RS 69.000,00 CP 0,00 CS 69.000,00	PR 0,00 PC 0,00 TP 0,00
	TITOLO 4	RIMBORSO PRESTITI	RS 0,00 CP 0,00 CS 0,00	PR 0,00 PC 0,00 TP 0,00
TOTALE PROGRAMMA	03	GESTIONE ECONOMICA, FINANZIARIA, PROGRAMMAZIONE	RS 9.370.677,37 CP 513.056.177,08 CS 453.670.232,78	PR 6.494.730,70 PC 228.650.097,09 TP 235.144.827,79
0104	PROGRAMMA 04	GESTIONE DELLE ENTRATE TRIBUTARIE E SERVIZI FIS		
	TITOLO 1	SPESE CORRENTI	RS 54.969.294,56 CP 57.229.036,70 CS 92.254.249,53	PR 1.943.484,87 PC 7.152.021,26 TP 9.095.506,13
	TITOLO 2	SPESE IN CONTO CAPITALE	RS 0,00 CP 70.000,00 CS 70.000,00	PR 0,00 PC 0,00 TP 0,00
	TITOLO 3	SPESE PER INCREMENTO ATTIVITA' FINANZIARIE	RS 0,00 CP 0,00 CS 0,00	PR 0,00 PC 0,00 TP 0,00
	TITOLO 4	RIMBORSO PRESTITI	RS 0,00 CP 0,00 CS 0,00	PR 0,00 PC 0,00 TP 0,00

MISSIONE, PROGRAMMA, TITOLO		DENOMINAZIONE	RESIDUI PASSIVI AL 01.01.2015 (RS)	PAGAMENTI IN C/RESIDUI (PR)
			PREVISIONI DEFINITIVE DI COMPETENZA (CP)	PAGAMENTI IN C/COMPETENZA (PC)
			PREVISIONI DEFINITIVE DI CASSA (CS)	TOTALE PAGAMENTI (TP)
TOTALE PROGRAMMA	04	GESTIONE DELLE ENTRATE TRIBUTARIE E SERVIZI FIS	RS 54.969.294,56 CP 57.299.036,70 CS 92.324.249,53	PR 1.943.484,87 PC 7.152.021,26 TP 9.095.506,13
0105	PROGRAMMA 05	GESTIONE DEI BENI DEMANIALI E PATRIMONIALI		
	TITOLO 1	SPESE CORRENTI	RS 5.629.296,03 CP 20.307.000,00 CS 25.870.040,03	PR 3.722.492,90 PC 13.484.728,99 TP 17.207.221,89
	TITOLO 2	SPESE IN CONTO CAPITALE	RS 529.391,25 CP 3.657.068,33 CS 4.186.405,58	PR 0,00 PC 2.657.068,32 TP 2.657.068,32
	TITOLO 3	SPESE PER INCREMENTO ATTIVITA' FINANZIARIE	RS 0,00 CP 0,00 CS 0,00	PR 0,00 PC 0,00 TP 0,00
	TITOLO 4	RIMBORSO PRESTITI	RS 0,00 CP 0,00 CS 0,00	PR 0,00 PC 0,00 TP 0,00
TOTALE PROGRAMMA	05	GESTIONE DEI BENI DEMANIALI E PATRIMONIALI	RS 6.158.687,28 CP 23.964.068,33 CS 30.056.445,61	PR 3.722.492,90 PC 16.141.797,31 TP 19.864.290,21
0106	PROGRAMMA 06	UFFICIO TECNICO		
	TITOLO 1	SPESE CORRENTI	RS 2.666.932,96 CP 4.930.700,00 CS 7.597.632,96	PR 2.098.986,91 PC 2.082.266,45 TP 4.181.253,36
	TITOLO 2	SPESE IN CONTO CAPITALE	RS 717.926,30 CP 5.000.000,00 CS 5.717.926,30	PR 242.470,74 PC 97.639,08 TP 340.109,82
	TITOLO 3	SPESE PER INCREMENTO ATTIVITA' FINANZIARIE	RS 0,00 CP 0,00 CS 0,00	PR 0,00 PC 0,00 TP 0,00
	TITOLO 4	RIMBORSO PRESTITI	RS 0,00 CP 0,00 CS 0,00	PR 0,00 PC 0,00 TP 0,00

MISSIONE, PROGRAMMA, TITOLO		DENOMINAZIONE	RESIDUI PASSIVI AL 01.01.2015 (RS)	PAGAMENTI IN C/RESIDUI (PR)
			PREVISIONI DEFINITIVE DI COMPETENZA (CP)	PAGAMENTI IN C/COMPETENZA (PC)
			PREVISIONI DEFINITIVE DI CASSA (CS)	TOTALE PAGAMENTI (TP)
TOTALE PROGRAMMA	06	UFFICIO TECNICO	RS 3.384.859,26 CP 9.930.700,00 CS 13.315.559,26	PR 2.341.457,65 PC 2.179.905,53 TP 4.521.363,18
0107	PROGRAMMA 07	ELEZIONI E CONSULTAZIONI POPOLARI - ANAGRAFE E		
	TITOLO 1	SPESE CORRENTI	RS 4.508.457,75 CP 18.444.508,32 CS 22.932.092,21	PR 958.956,51 PC 16.392.923,49 TP 17.351.880,00
	TITOLO 2	SPESE IN CONTO CAPITALE	RS 0,00 CP 0,00 CS 0,00	PR 0,00 PC 0,00 TP 0,00
	TITOLO 3	SPESE PER INCREMENTO ATTIVITA' FINANZIARIE	RS 0,00 CP 0,00 CS 0,00	PR 0,00 PC 0,00 TP 0,00
	TITOLO 4	RIMBORSO PRESTITI	RS 0,00 CP 0,00 CS 0,00	PR 0,00 PC 0,00 TP 0,00
TOTALE PROGRAMMA	07	ELEZIONI E CONSULTAZIONI POPOLARI - ANAGRAFE E	RS 4.508.457,75 CP 18.444.508,32 CS 22.932.092,21	PR 958.956,51 PC 16.392.923,49 TP 17.351.880,00
0108	PROGRAMMA 08	STATISTICA E SISTEMI INFORMATIVI		
	TITOLO 1	SPESE CORRENTI	RS 3.984.973,18 CP 7.417.265,50 CS 11.402.238,68	PR 3.099.675,91 PC 1.500.892,12 TP 4.600.568,03
	TITOLO 2	SPESE IN CONTO CAPITALE	RS 0,00 CP 0,00 CS 0,00	PR 0,00 PC 0,00 TP 0,00
	TITOLO 3	SPESE PER INCREMENTO ATTIVITA' FINANZIARIE	RS 0,00 CP 0,00 CS 0,00	PR 0,00 PC 0,00 TP 0,00
	TITOLO 4	RIMBORSO PRESTITI	RS 0,00 CP 0,00 CS 0,00	PR 0,00 PC 0,00 TP 0,00

MISSIONE, PROGRAMMA, TITOLO		DENOMINAZIONE	RESIDUI PASSIVI AL 01.01.2015 (RS)	PAGAMENTI IN C/RESIDUI (PR)
			PREVISIONI DEFINITIVE DI COMPETENZA (CP)	PAGAMENTI IN C/COMPETENZA (PC)
			PREVISIONI DEFINITIVE DI CASSA (CS)	TOTALE PAGAMENTI (TP)
TOTALE PROGRAMMA	08	STATISTICA E SISTEMI INFORMATIVI	RS 3.984.973,18 CP 7.417.265,50 CS 11.402.238,68	PR 3.099.675,91 PC 1.500.892,12 TP 4.600.568,03
0109	PROGRAMMA 09	ASSISTENZA TECNICO-AMMINISTRATIVO AGLI ENTI LOC		
	TITOLO 1	SPESE CORRENTI	RS 612.373,13 CP 640.352,50 CS 1.252.725,63	PR 0,00 PC 0,00 TP 0,00
	TITOLO 2	SPESE IN CONTO CAPITALE	RS 0,00 CP 0,00 CS 0,00	PR 0,00 PC 0,00 TP 0,00
	TITOLO 3	SPESE PER INCREMENTO ATTIVITA' FINANZIARIE	RS 0,00 CP 0,00 CS 0,00	PR 0,00 PC 0,00 TP 0,00
	TITOLO 4	RIMBORSO PRESTITI	RS 0,00 CP 0,00 CS 0,00	PR 0,00 PC 0,00 TP 0,00
TOTALE PROGRAMMA	09	ASSISTENZA TECNICO-AMMINISTRATIVO AGLI ENTI LOC	RS 612.373,13 CP 640.352,50 CS 1.252.725,63	PR 0,00 PC 0,00 TP 0,00
0110	PROGRAMMA 10	RISORSE UMANE		
	TITOLO 1	SPESE CORRENTI	RS 84.847.538,63 CP 314.871.408,39 CS 399.714.517,99	PR 39.690.039,43 PC 232.390.223,79 TP 272.080.263,22
	TITOLO 2	SPESE IN CONTO CAPITALE	RS 2.157.677,72 CP 1.851.000,00 CS 4.008.677,72	PR 198.313,77 PC 19.180,40 TP 217.494,17
	TITOLO 3	SPESE PER INCREMENTO ATTIVITA' FINANZIARIE	RS 0,00 CP 0,00 CS 0,00	PR 0,00 PC 0,00 TP 0,00
	TITOLO 4	RIMBORSO PRESTITI	RS 0,00 CP 0,00 CS 0,00	PR 0,00 PC 0,00 TP 0,00

MISSIONE, PROGRAMMA, TITOLO		DENOMINAZIONE	RESIDUI PASSIVI AL 01.01.2015 (RS)	PAGAMENTI IN C/RESIDUI (PR)
			PREVISIONI DEFINITIVE DI COMPETENZA (CP)	PAGAMENTI IN C/COMPETENZA (PC)
			PREVISIONI DEFINITIVE DI CASSA (CS)	TOTALE PAGAMENTI (TP)
TOTALE PROGRAMMA	10	RISORSE UMANE	RS 87.005.216,35 CP 316.722.408,39 CS 403.723.195,71	PR 39.888.353,20 PC 232.409.404,19 TP 272.297.757,39
0111	PROGRAMMA 11	ALTRI SERVIZI GENERALI		
	TITOLO 1	SPESE CORRENTI	RS 7.674.973,16 CP 12.715.830,31 CS 20.381.588,94	PR 1.083.376,77 PC 8.501.413,65 TP 9.584.790,42
	TITOLO 2	SPESE IN CONTO CAPITALE	RS 86.081,01 CP 0,00 CS 86.081,01	PR 0,00 PC 0,00 TP 0,00
	TITOLO 3	SPESE PER INCREMENTO ATTIVITA' FINANZIARIE	RS 0,00 CP 0,00 CS 0,00	PR 0,00 PC 0,00 TP 0,00
	TITOLO 4	RIMBORSO PRESTITI	RS 0,00 CP 0,00 CS 0,00	PR 0,00 PC 0,00 TP 0,00
TOTALE PROGRAMMA	11	ALTRI SERVIZI GENERALI	RS 7.761.054,17 CP 12.715.830,31 CS 20.467.669,95	PR 1.083.376,77 PC 8.501.413,65 TP 9.584.790,42
0112	PROGRAMMA 12	POLITICA REGIONALE UNITARIA PER I SERVIZI ISTIT		
	TITOLO 1	SPESE CORRENTI	RS 106.994,18 CP 1.539.024,56 CS 1.646.018,74	PR 106.715,38 PC 627.210,17 TP 733.925,55
	TITOLO 2	SPESE IN CONTO CAPITALE	RS 37.307.075,10 CP 1.481.472.338,16 CS 1.518.779.413,26	PR 17.647.568,91 PC 698.434.395,00 TP 716.081.963,91
	TITOLO 3	SPESE PER INCREMENTO ATTIVITA' FINANZIARIE	RS 0,00 CP 0,00 CS 0,00	PR 0,00 PC 0,00 TP 0,00
	TITOLO 4	RIMBORSO PRESTITI	RS 0,00 CP 0,00 CS 0,00	PR 0,00 PC 0,00 TP 0,00

MISSIONE, PROGRAMMA, TITOLO		DENOMINAZIONE	RESIDUI PASSIVI AL 01.01.2015 (RS)	PAGAMENTI IN C/RESIDUI (PR)
			PREVISIONI DEFINITIVE DI COMPETENZA (CP)	PAGAMENTI IN C/COMPETENZA (PC)
			PREVISIONI DEFINITIVE DI CASSA (CS)	TOTALE PAGAMENTI (TP)
TOTALE PROGRAMMA	12	POLITICA REGIONALE UNITARIA PER I SERVIZI ISTIT	RS 37.414.069,28 CP 1.483.011.362,72 CS 1.520.425.432,00	PR 17.754.284,29 PC 699.061.605,17 TP 716.815.889,46
TOTALE MISSIONE 01		SERVIZI ISTITUZIONALI, GENERALI E DI GESTIONE	RS 276.565.352,95 CP 2.520.442.581,32 CS 2.700.535.611,86	PR 103.713.635,43 PC 1.237.560.939,53 TP 1.341.274.574,96
MISSIONE	02	GIUSTIZIA		
0201	PROGRAMMA 01	UFFICI GIUDIZIARI		
TITOLO 1		SPESE CORRENTI	RS 0,00 CP 0,00 CS 0,00	PR 0,00 PC 0,00 TP 0,00
TITOLO 2		SPESE IN CONTO CAPITALE	RS 0,00 CP 0,00 CS 0,00	PR 0,00 PC 0,00 TP 0,00
TITOLO 3		SPESE PER INCREMENTO ATTIVITA' FINANZIARIE	RS 0,00 CP 0,00 CS 0,00	PR 0,00 PC 0,00 TP 0,00
TITOLO 4		RIMBORSO PRESTITI	RS 0,00 CP 0,00 CS 0,00	PR 0,00 PC 0,00 TP 0,00
TOTALE PROGRAMMA	01	UFFICI GIUDIZIARI	RS 0,00 CP 0,00 CS 0,00	PR 0,00 PC 0,00 TP 0,00
0202	PROGRAMMA 02	CASA CIRCONDARIALE E ALTRI SERVIZI		
TITOLO 1		SPESE CORRENTI	RS 0,00 CP 0,00 CS 0,00	PR 0,00 PC 0,00 TP 0,00
TITOLO 2		SPESE IN CONTO CAPITALE	RS 0,00 CP 0,00 CS 0,00	PR 0,00 PC 0,00 TP 0,00

MISSIONE, PROGRAMMA, TITOLO			DENOMINAZIONE	RESIDUI PASSIVI AL 01.01.2015 (RS)	PAGAMENTI IN C/RESIDUI (PR)
				PREVISIONI DEFINITIVE DI COMPETENZA (CP)	PAGAMENTI IN C/COMPETENZA (PC)
				PREVISIONI DEFINITIVE DI CASSA (CP)	TOTALE PAGAMENTI (TP)
TITOLO 3			SPESE PER INCREMENTO ATTIVITA' FINANZIARIE	RS CP CS	PR PC TP
TITOLO 4			RIMBORSO PRESTITI	RS CP CS	PR PC TP
TITOLO 02			CASA CIRCONDARIALE E ALTRI SERVIZI	RS CP CS	PR PC TP
TITOLO 03			POLITICA REGIONALE UNITARIA PER LA GIUSTIZIA	RS CP CS	PR PC TP
TITOLO 1			SPESE CORRENTI	RS CP CS	PR PC TP
TITOLO 2			SPESE IN CONTO CAPITALE	RS CP CS	PR PC TP
TITOLO 3			SPESE PER INCREMENTO ATTIVITA' FINANZIARIE	RS CP CS	PR PC TP
TITOLO 4			RIMBORSO PRESTITI	RS CP CS	PR PC TP
TITOLO 03			POLITICA REGIONALE UNITARIA PER LA GIUSTIZIA	RS CP CS	PR PC TP
TITOLO 02			GIUSTIZIA	RS CP CS	PR PC TP
TITOLO 03			ORDINE PUBBLICO E SICUREZZA	RS CP CS	PR PC TP
TITOLO 01			POLIZIA LOCALE E AMMINISTRATIVA	RS CP CS	PR PC TP

MISSIONE, PROGRAMMA, TITOLO			DENOMINAZIONE	RESIDUI PASSIVI AL 01.01.2015 (RS)	PAGAMENTI IN C/RESIDUI (PR)
				PREVISIONI DEFINITIVE DI COMPETENZA (CP)	PAGAMENTI IN C/COMPETENZA (PC)
				PREVISIONI DEFINITIVE DI CASSA (CS)	TOTALE PAGAMENTI (TP)
TITOLO 1			SPESE CORRENTI	RS 61.965,42 CP 748.440,00 CS 810.405,42	PR 4.286,91 PC 0,00 TP 4.286,91
TITOLO 2			SPESE IN CONTO CAPITALE	RS 0,00 CP 30.000,00 CS 30.000,00	PR 0,00 PC 0,00 TP 0,00
TITOLO 3			SPESE PER INCREMENTO ATTIVITA' FINANZIARIE	RS 0,00 CP 0,00 CS 0,00	PR 0,00 PC 0,00 TP 0,00
TITOLO 4			RIMBORSO PRESTITI	RS 0,00 CP 0,00 CS 0,00	PR 0,00 PC 0,00 TP 0,00
TOTALE PROGRAMMA 01			POLIZIA LOCALE E AMMINISTRATIVA	RS 61.965,42 CP 778.440,00 CS 840.405,42	PR 4.286,91 PC 0,00 TP 4.286,91
0302 PROGRAMMA 02			SISTEMA INTEGRATO DI SICUREZZA URBANA		
TITOLO 1			SPESE CORRENTI	RS 1.770.332,01 CP 2.511.411,00 CS 4.281.743,01	PR 880.571,96 PC 0,00 TP 880.571,96
TITOLO 2			SPESE IN CONTO CAPITALE	RS 0,00 CP 1.565.815,81 CS 1.565.815,81	PR 0,00 PC 0,00 TP 0,00
TITOLO 3			SPESE PER INCREMENTO ATTIVITA' FINANZIARIE	RS 0,00 CP 0,00 CS 0,00	PR 0,00 PC 0,00 TP 0,00
TITOLO 4			RIMBORSO PRESTITI	RS 0,00 CP 0,00 CS 0,00	PR 0,00 PC 0,00 TP 0,00
TOTALE PROGRAMMA 02			SISTEMA INTEGRATO DI SICUREZZA URBANA	RS 1.770.332,01 CP 4.077.226,81 CS 5.847.558,82	PR 880.571,96 PC 0,00 TP 880.571,96
0303 PROGRAMMA 03			POLITICA REGIONALE UNITARIA PER L'ORDINE PUBBLI		

MISSIONE, PROGRAMMA, TITOLO			DENOMINAZIONE		RESIDUI PASSIVI AL 01.01.2015 (RS)		PAGAMENTI IN C/RESIDUI (PR)	
					PREVISIONI DEFINITIVE DI COMPETENZA (CP)		PAGAMENTI IN C/COMPETENZA (PC)	
					PREVISIONI DEFINITIVE DI CASSA (CS)		TOTALE PAGAMENTI (TP)	
TITOLO 1			SPESE CORRENTI		RS	0,00	PR	0,00
					CP	0,00	PC	0,00
					CS	0,00	TP	0,00
TITOLO 2			SPESE IN CONTO CAPITALE		RS	0,00	PR	0,00
					CP	3.679.197,78	PC	1.339.078,64
					CS	3.679.197,78	TP	1.339.078,64
TITOLO 3			SPESE PER INCREMENTO ATTIVITA' FINANZIARIE		RS	0,00	PR	0,00
					CP	0,00	PC	0,00
					CS	0,00	TP	0,00
TITOLO 4			RIMBORSO PRESTITI		RS	0,00	PR	0,00
					CP	0,00	PC	0,00
					CS	0,00	TP	0,00
TOTALE PROGRAMMA 03			POLITICA REGIONALE UNITARIA PER L'ORDINE PUBBLI		RS	0,00	PR	0,00
					CP	3.679.197,78	PC	1.339.078,64
					CS	3.679.197,78	TP	1.339.078,64
TOTALE MISSIONE 03			ORDINE PUBBLICO E SICUREZZA		RS	1.832.297,43	PR	884.858,87
					CP	8.534.864,59	PC	1.339.078,64
					CS	10.367.162,02	TP	2.223.937,51
MISSIONE 04			ISTRUZIONE E DIRITTO ALLO STUDIO					
0401 PROGRAMMA 01			ISTRUZIONE PRESCOLASTICA					
TITOLO 1			SPESE CORRENTI		RS	0,00	PR	0,00
					CP	0,00	PC	0,00
					CS	0,00	TP	0,00
TITOLO 2			SPESE IN CONTO CAPITALE		RS	30.000,00	PR	0,00
					CP	0,00	PC	0,00
					CS	30.000,00	TP	0,00
TITOLO 3			SPESE PER INCREMENTO ATTIVITA' FINANZIARIE		RS	0,00	PR	0,00
					CP	0,00	PC	0,00
					CS	0,00	TP	0,00

MISSIONE, PROGRAMMA, TITOLO			DENOMINAZIONE	RESIDUI PASSIVI AL 01.01.2015 (RS)	PAGAMENTI IN C/RESIDUI (PR)
				PREVISIONI DEFINITIVE DI COMPETENZA (CP)	PAGAMENTI IN C/COMPETENZA (PC)
				PREVISIONI DEFINITIVE DI CASSA (CP)	TOTALE PAGAMENTI (TP)
TITOLO 4			RIMBORSO PRESTITI	RS 0,00 CP 0,00 CS 0,00	PR 0,00 PC 0,00 TP 0,00
TOTALE PROGRAMMA 01			ISTRUZIONE PRESCOLASTICA	RS 30.000,00 CP 0,00 CS 30.000,00	PR 0,00 PC 0,00 TP 0,00
0402 PROGRAMMA 02			ALTRI ORDINI DI ISTRUZIONE NON UNIVERSITARIE		
TITOLO 1			SPESE CORRENTI	RS 20.334.038,12 CP 28.084.592,00 CS 48.418.630,12	PR 0,00 PC 18.528.835,81 TP 18.528.835,81
TITOLO 2			SPESE IN CONTO CAPITALE	RS 19.646.972,11 CP 5.651.961,00 CS 25.298.933,11	PR 119.916,81 PC 0,00 TP 119.916,81
TITOLO 3			SPESE PER INCREMENTO ATTIVITA' FINANZIARIE	RS 0,00 CP 0,00 CS 0,00	PR 0,00 PC 0,00 TP 0,00
TITOLO 4			RIMBORSO PRESTITI	RS 0,00 CP 0,00 CS 0,00	PR 0,00 PC 0,00 TP 0,00
TOTALE PROGRAMMA 02			ALTRI ORDINI DI ISTRUZIONE NON UNIVERSITARIE	RS 39.981.010,23 CP 33.736.553,00 CS 73.717.563,23	PR 119.916,81 PC 18.528.835,81 TP 18.648.752,62
0403 PROGRAMMA 03			EDILIZIA SCOLASTICA		
TITOLO 1			SPESE CORRENTI	RS 8.000,00 CP 72.000,00 CS 80.000,00	PR 8.000,00 PC 0,00 TP 8.000,00
TITOLO 2			SPESE IN CONTO CAPITALE	RS 20.021.569,59 CP 6.250.186,32 CS 26.271.755,91	PR 1.542.832,88 PC 0,00 TP 1.542.832,88
TITOLO 3			SPESE PER INCREMENTO ATTIVITA' FINANZIARIE	RS 0,00 CP 0,00 CS 0,00	PR 0,00 PC 0,00 TP 0,00

MISSIONE, PROGRAMMA, TITOLO			DENOMINAZIONE	RESIDUI PASSIVI AL 01.01.2015 (RS)	PAGAMENTI IN C/RESIDUI (PR)
				PREVISIONI DEFINITIVE DI COMPETENZA (CP)	PAGAMENTI IN C/COMPETENZA (PC)
				PREVISIONI DEFINITIVE DI CASSA (CP)	TOTALE PAGAMENTI (TP)
TITOLO 4			RIMBORSO PRESTITI	RS 0,00 CP 0,00 CS 0,00	PR 0,00 PC 0,00 TP 0,00
TOTALE PROGRAMMA 03			EDILIZIA SCOLASTICA	RS 20.029.569,59 CP 6.322.186,32 CS 26.351.755,91	PR 1.550.832,88 PC 0,00 TP 1.550.832,88
0404 PROGRAMMA 04			ISTRUZIONE UNIVERSITARIA		
TITOLO 1			SPESE CORRENTI	RS 92.448.841,54 CP 59.786.883,69 CS 152.235.725,23	PR 35.476.872,36 PC 17.264.021,29 TP 52.740.893,65
TITOLO 2			SPESE IN CONTO CAPITALE	RS 20.295.690,39 CP 3.261.707,62 CS 23.557.398,01	PR 1.545.204,47 PC 0,00 TP 1.545.204,47
TITOLO 3			SPESE PER INCREMENTO ATTIVITA' FINANZIARIE	RS 0,00 CP 0,00 CS 0,00	PR 0,00 PC 0,00 TP 0,00
TITOLO 4			RIMBORSO PRESTITI	RS 0,00 CP 0,00 CS 0,00	PR 0,00 PC 0,00 TP 0,00
TOTALE PROGRAMMA 04			ISTRUZIONE UNIVERSITARIA	RS 112.744.531,93 CP 63.048.591,31 CS 175.793.123,24	PR 37.022.076,83 PC 17.264.021,29 TP 54.286.098,12
0405 PROGRAMMA 05			ISTRUZIONE TECNICA SUPERIORE		
TITOLO 1			SPESE CORRENTI	RS 0,00 CP 0,00 CS 0,00	PR 0,00 PC 0,00 TP 0,00
TITOLO 2			SPESE IN CONTO CAPITALE	RS 0,00 CP 0,00 CS 0,00	PR 0,00 PC 0,00 TP 0,00
TITOLO 3			SPESE PER INCREMENTO ATTIVITA' FINANZIARIE	RS 0,00 CP 0,00 CS 0,00	PR 0,00 PC 0,00 TP 0,00

MISSIONE, PROGRAMMA, TITOLO			DENOMINAZIONE	RESIDUI PASSIVI AL 01.01.2015 (RS)	PAGAMENTI IN C/RESIDUI (PR)
				PREVISIONI DEFINITIVE DI COMPETENZA (CP)	PAGAMENTI IN C/COMPETENZA (PC)
				PREVISIONI DEFINITIVE DI CASSA (CP)	TOTALE PAGAMENTI (TP)
TITOLO 4			RIMBORSO PRESTITI	RS 0,00 CP 0,00 CS 0,00	PR 0,00 PC 0,00 TP 0,00
TOTALE PROGRAMMA 05			ISTRUZIONE TECNICA SUPERIORE	RS 0,00 CP 0,00 CS 0,00	PR 0,00 PC 0,00 TP 0,00
0406 PROGRAMMA 06			SERVIZI AUSILIARI ALL'ISTRUZIONE		
TITOLO 1			SPESE CORRENTI	RS 334.818,42 CP 50.000,00 CS 384.818,42	PR 9.947,64 PC 14.100,00 TP 24.047,64
TITOLO 2			SPESE IN CONTO CAPITALE	RS 0,00 CP 0,00 CS 0,00	PR 0,00 PC 0,00 TP 0,00
TITOLO 3			SPESE PER INCREMENTO ATTIVITA' FINANZIARIE	RS 0,00 CP 0,00 CS 0,00	PR 0,00 PC 0,00 TP 0,00
TITOLO 4			RIMBORSO PRESTITI	RS 0,00 CP 0,00 CS 0,00	PR 0,00 PC 0,00 TP 0,00
TOTALE PROGRAMMA 06			SERVIZI AUSILIARI ALL'ISTRUZIONE	RS 334.818,42 CP 50.000,00 CS 384.818,42	PR 9.947,64 PC 14.100,00 TP 24.047,64
0407 PROGRAMMA 07			DIRITTO ALLO STUDIO		
TITOLO 1			SPESE CORRENTI	RS 540.000,00 CP 0,00 CS 540.000,00	PR 0,00 PC 0,00 TP 0,00
TITOLO 2			SPESE IN CONTO CAPITALE	RS 0,00 CP 0,00 CS 0,00	PR 0,00 PC 0,00 TP 0,00
TITOLO 3			SPESE PER INCREMENTO ATTIVITA' FINANZIARIE	RS 0,00 CP 0,00 CS 0,00	PR 0,00 PC 0,00 TP 0,00

MISSIONE, PROGRAMMA, TITOLO	DENOMINAZIONE	RESIDUI PASSIVI AL		PAGAMENTI IN	
		01.01.2015 (RS)		C/RESIDUI (PR)	
		PREVISIONI DEFINITIVE DI		PAGAMENTI IN	
		COMPETENZA (CP)		C/COMPETENZA (PC)	
		PREVISIONI DEFINITIVE DI		TOTALE PAGAMENTI (TP)	
		CASSA (CP)			
TITOLO 4	RIMBORSO PRESTITI	RS	0,00	PR	0,00
		CP	0,00	PC	0,00
		CS	0,00	TP	0,00
TOTALE PROGRAMMA	07 DIRITTO ALLO STUDIO	RS	540.000,00	PR	0,00
		CP	0,00	PC	0,00
		CS	540.000,00	TP	0,00
0408	PROGRAMMA 08 POLITICA REGIONALE UNITARIA PER L'ISTRUZIONE E				
TITOLO 1	SPESE CORRENTI	RS	0,00	PR	0,00
		CP	0,00	PC	0,00
		CS	0,00	TP	0,00
TITOLO 2	SPESE IN CONTO CAPITALE	RS	42.377.506,11	PR	27.171.741,16
		CP	104.542.355,11	PC	78.108.032,23
		CS	146.919.861,22	TP	105.279.773,39
TITOLO 3	SPESE PER INCREMENTO ATTIVITA' FINANZIARIE	RS	0,00	PR	0,00
		CP	0,00	PC	0,00
		CS	0,00	TP	0,00
TITOLO 4	RIMBORSO PRESTITI	RS	0,00	PR	0,00
		CP	0,00	PC	0,00
		CS	0,00	TP	0,00
TOTALE PROGRAMMA	08 POLITICA REGIONALE UNITARIA PER L'ISTRUZIONE E	RS	42.377.506,11	PR	27.171.741,16
		CP	104.542.355,11	PC	78.108.032,23
		CS	146.919.861,22	TP	105.279.773,39
TOTALE MISSIONE 04	ISTRUZIONE E DIRITTO ALLO STUDIO	RS	216.037.436,28	PR	65.874.515,32
		CP	207.699.685,74	PC	113.914.989,33
		CS	423.737.122,02	TP	179.789.504,65
MISSIONE	05 TUTELA E VALORIZZAZIONE DEI BENI E DELLE ATTIVITA'				
0501	PROGRAMMA 01 VALORIZZAZIONE DEI BENI DI INTERESSE STORICO				
TITOLO 1	SPESE CORRENTI	RS	2.736.958,65	PR	179.899,73
		CP	1.000.000,00	PC	0,00
		CS	3.736.958,65	TP	179.899,73

MISSIONE, PROGRAMMA, TITOLO			DENOMINAZIONE	RESIDUI PASSIVI AL 01.01.2015 (RS)	PAGAMENTI IN C/RESIDUI (PR)
				PREVISIONI DEFINITIVE DI COMPETENZA (CP)	PAGAMENTI IN C/COMPETENZA (PC)
				PREVISIONI DEFINITIVE DI CASSA (CS)	TOTALE PAGAMENTI (TP)
TITOLO 2			SPESE IN CONTO CAPITALE	RS 3.984.637,46 CP 0,00 CS 3.984.637,46	PR 277.083,29 PC 0,00 TP 277.083,29
TITOLO 3			SPESE PER INCREMENTO ATTIVITA' FINANZIARIE	RS 0,00 CP 0,00 CS 0,00	PR 0,00 PC 0,00 TP 0,00
TITOLO 4			RIMBORSO PRESTITI	RS 0,00 CP 0,00 CS 0,00	PR 0,00 PC 0,00 TP 0,00
TOTALE PROGRAMMA 01			VALORIZZAZIONE DEI BENI DI INTERESSE STORICO	RS 6.721.596,11 CP 1.000.000,00 CS 7.721.596,11	PR 456.983,02 PC 0,00 TP 456.983,02
0502 PROGRAMMA 02			ATTIVITA' CULTURALI E INTERVENTI DIVERSI NEL SE		
TITOLO 1			SPESE CORRENTI	RS 40.530.230,32 CP 21.811.028,04 CS 62.341.258,36	PR 12.675.739,45 PC 4.479.351,48 TP 17.155.090,93
TITOLO 2			SPESE IN CONTO CAPITALE	RS 5.782.202,78 CP 28.448.933,11 CS 34.142.529,76	PR 2.392.170,50 PC 687.251,71 TP 3.079.422,21
TITOLO 3			SPESE PER INCREMENTO ATTIVITA' FINANZIARIE	RS 0,00 CP 0,00 CS 0,00	PR 0,00 PC 0,00 TP 0,00
TITOLO 4			RIMBORSO PRESTITI	RS 0,00 CP 0,00 CS 0,00	PR 0,00 PC 0,00 TP 0,00
TOTALE PROGRAMMA 02			ATTIVITA' CULTURALI E INTERVENTI DIVERSI NEL SE	RS 46.312.433,10 CP 50.259.961,15 CS 96.483.788,12	PR 15.067.909,95 PC 5.166.603,19 TP 20.234.513,14
0503 PROGRAMMA 03			POLITICA REGIONALE UNITARIA PER LA TUTELA DEI B		
TITOLO 1			SPESE CORRENTI	RS 0,00 CP 0,00 CS 0,00	PR 0,00 PC 0,00 TP 0,00

MISSIONE, PROGRAMMA, TITOLO		DENOMINAZIONE	RS	CP	CS	PR	PC	TP
TITOLO 2		SPESE IN CONTO CAPITALE	84.893.129,16	124.017.287,59	208.910.416,75	49.346.823,17	55.698.386,33	105.045.209,50
TITOLO 3		SPESE PER INCREMENTO ATTIVITA' FINANZIARIE	0,00	0,00	0,00	0,00	0,00	0,00
TITOLO 4		RIMBORSO PRESTITI	0,00	0,00	0,00	0,00	0,00	0,00
TOTALE PROGRAMMA 03		POLITICA REGIONALE UNITARIA PER LA TUTELA DEI B	84.893.129,16	124.017.287,59	208.910.416,75	49.346.823,17	55.698.386,33	105.045.209,50
TOTALE MISSIONE 05		TUTELA E VALORIZZAZIONE DEI BENI E DELLE ATTIVI	137.927.158,37	175.277.248,74	313.115.800,98	64.871.716,14	60.864.989,52	125.736.705,66
MISSIONE 06		POLITICHE GIOVANILI, SPORT E TEMPO LIBERO						
0601 PROGRAMMA 01		SPORT E TEMPO LIBERO						
TITOLO 1		SPESE CORRENTI	663.583,00	0,00	663.583,00	0,00	0,00	0,00
TITOLO 2		SPESE IN CONTO CAPITALE	4.771.283,25	0,00	4.771.283,25	0,00	0,00	0,00
TITOLO 3		SPESE PER INCREMENTO ATTIVITA' FINANZIARIE	0,00	0,00	0,00	0,00	0,00	0,00
TITOLO 4		RIMBORSO PRESTITI	0,00	0,00	0,00	0,00	0,00	0,00

MISSIONE, PROGRAMMA, TITOLO		DENOMINAZIONE	RESIDUI PASSIVI AL 01.01.2015 (RS)	PAGAMENTI IN C/RESIDUI (PR)
			PREVISIONI DEFINITIVE DI COMPETENZA (CP)	PAGAMENTI IN C/COMPETENZA (PC)
			PREVISIONI DEFINITIVE DI CASSA (CP)	TOTALE PAGAMENTI (TP)
TOTALE PROGRAMMA	01	SPORT E TEMPO LIBERO	RS 5.434.866,25 CP 0,00 CS 5.434.866,25	PR 0,00 PC 0,00 TP 0,00
0602	PROGRAMMA	02 GIOVANI		
	TITOLO 1	SPESE CORRENTI	RS 3.543.422,87 CP 0,00 CS 3.543.422,87	PR 68.000,00 PC 0,00 TP 68.000,00
	TITOLO 2	SPESE IN CONTO CAPITALE	RS 1.642.863,48 CP 398.358,62 CS 2.041.222,10	PR 14.585,59 PC 0,00 TP 14.585,59
	TITOLO 3	SPESE PER INCREMENTO ATTIVITA' FINANZIARIE	RS 0,00 CP 0,00 CS 0,00	PR 0,00 PC 0,00 TP 0,00
	TITOLO 4	RIMBORSO PRESTITI	RS 0,00 CP 0,00 CS 0,00	PR 0,00 PC 0,00 TP 0,00
TOTALE PROGRAMMA	02	GIOVANI	RS 5.186.286,35 CP 398.358,62 CS 5.584.644,97	PR 82.585,59 PC 0,00 TP 82.585,59
0603	PROGRAMMA	03 POLITICA REGIONALE UNITARIA PER I GIOVANI, LO S		
	TITOLO 1	SPESE CORRENTI	RS 0,00 CP 0,00 CS 0,00	PR 0,00 PC 0,00 TP 0,00
	TITOLO 2	SPESE IN CONTO CAPITALE	RS 28.702.043,82 CP 2.000.000,00 CS 30.702.043,82	PR 19.474.249,56 PC 1.379.725,28 TP 20.853.974,84
	TITOLO 3	SPESE PER INCREMENTO ATTIVITA' FINANZIARIE	RS 0,00 CP 0,00 CS 0,00	PR 0,00 PC 0,00 TP 0,00
	TITOLO 4	RIMBORSO PRESTITI	RS 0,00 CP 0,00 CS 0,00	PR 0,00 PC 0,00 TP 0,00

MISSIONE, PROGRAMMA, TITOLO		DENOMINAZIONE		RESIDUI PASSIVI AL 01.01.2015 (RS)	PAGAMENTI IN C/RESIDUI (PR)
				PREVISIONI DEFINITIVE DI COMPETENZA (CP)	PAGAMENTI IN C/COMPETENZA (PC)
				PREVISIONI DEFINITIVE DI CASSA (CP)	TOTALE PAGAMENTI (TP)
TOTALE PROGRAMMA	03	POLITICA REGIONALE UNITARIA PER I GIOVANI, LO S	RS	28.702.043,82	19.474.249,56
			CP	2.000.000,00	1.379.725,28
			CS	30.702.043,82	20.853.974,84
TOTALE MISSIONE 06		POLITICHE GIOVANILI, SPORT E TEMPO LIBERO	RS	39.323.196,42	19.556.835,15
			CP	2.398.358,62	1.379.725,28
			CS	41.721.555,04	20.936.560,43
MISSIONE	07	TURISMO			
0701	PROGRAMMA	01	SVILUPPO E VALORIZZAZIONE DEL TURISMO		
	TITOLO 1	SPESE CORRENTI	RS	7.802.468,62	4.469.849,59
			CP	10.355.954,11	7.060.204,87
			CS	18.092.519,52	11.530.054,46
	TITOLO 2	SPESE IN CONTO CAPITALE	RS	869.104,93	5.000,00
			CP	10.997.545,29	716.525,77
			CS	10.393.045,52	721.525,77
	TITOLO 3	SPESE PER INCREMENTO ATTIVITA' FINANZIARIE	RS	0,00	0,00
			CP	0,00	0,00
			CS	0,00	0,00
	TITOLO 4	RIMBORSO PRESTITI	RS	0,00	0,00
			CP	0,00	0,00
			CS	0,00	0,00
TOTALE PROGRAMMA	01	SVILUPPO E VALORIZZAZIONE DEL TURISMO	RS	8.671.573,55	4.474.849,59
			CP	21.353.499,40	7.776.730,64
			CS	28.485.565,04	12.251.580,23
0702	PROGRAMMA	02	POLITICA REGIONALE UNITARIA PER IL TURISMO		
	TITOLO 1	SPESE CORRENTI	RS	0,00	0,00
			CP	80.000,00	39.889,53
			CS	80.000,00	39.889,53
	TITOLO 2	SPESE IN CONTO CAPITALE	RS	94.736.065,99	22.723.443,97
			CP	16.037.884,98	5.477.589,07
			CS	101.756.530,01	28.201.033,04

MISSIONE, PROGRAMMA, TITOLO			DENOMINAZIONE		RESIDUI PASSIVI AL 01.01.2015 (RS)	PAGAMENTI IN C/RESIDUI (PR)
					PREVISIONI DEFINITIVE DI COMPETENZA (CP)	PAGAMENTI IN C/COMPETENZA (PC)
					PREVISIONI DEFINITIVE DI CASSA (CP)	TOTALE PAGAMENTI (TP)
TITOLO 3			SPESE PER INCREMENTO ATTIVITA' FINANZIARIE		RS 0,00 CP 0,00 CS 0,00	PR 0,00 PC 0,00 TP 0,00
TITOLO 4			RIMBORSO PRESTITI		RS 0,00 CP 0,00 CS 0,00	PR 0,00 PC 0,00 TP 0,00
TITOLO 02			POLITICA REGIONALE UNITARIA PER IL TURISMO		RS 94.736.065,99 CP 16.117.884,98 CS 101.836.530,01	PR 22.723.443,97 PC 5.517.478,60 TP 28.240.922,57
TITOLO 07			TURISMO		RS 103.407.639,54 CP 37.471.384,38 CS 130.322.095,05	PR 27.198.293,56 PC 13.294.209,24 TP 40.492.502,80
MISSIONE 08			ASSETTO DEL TERRITORIO ED EDILIZIA ABITATIVA			
PROGRAMMA 01			URBANISTICA E ASSETTO DEL TERRITORIO			
TITOLO 1			SPESE CORRENTI		RS 2.217.549,87 CP 6.627.434,10 CS 8.844.983,97	PR 901.288,63 PC 349.023,80 TP 1.250.312,43
TITOLO 2			SPESE IN CONTO CAPITALE		RS 45.773.117,76 CP 55.861.820,82 CS 101.634.938,58	PR 5.965.082,28 PC 11.425.282,37 TP 17.390.364,65
TITOLO 3			SPESE PER INCREMENTO ATTIVITA' FINANZIARIE		RS 0,00 CP 0,00 CS 0,00	PR 0,00 PC 0,00 TP 0,00
TITOLO 4			RIMBORSO PRESTITI		RS 0,00 CP 0,00 CS 0,00	PR 0,00 PC 0,00 TP 0,00
TITOLO 01			URBANISTICA E ASSETTO DEL TERRITORIO		RS 47.990.667,63 CP 62.489.254,92 CS 110.479.922,55	PR 6.866.370,91 PC 11.774.306,17 TP 18.640.677,08
PROGRAMMA 02			EDILIZIA RESIDENZIALE PUBBLICA E LOCALE E PIANI			

MISSIONE, PROGRAMMA, TITOLO			DENOMINAZIONE		RESIDUI PASSIVI AL 01.01.2015 (RS)		PAGAMENTI IN C/RESIDUI (PR)	
					PREVISIONI DEFINITIVE DI COMPETENZA (CP)		PAGAMENTI IN C/COMPETENZA (PC)	
					PREVISIONI DEFINITIVE DI CASSA (CP)		TOTALE PAGAMENTI (TP)	
TITOLO 1			SPESE CORRENTI		RS	13.200,00	PR	13.200,00
					CP	11.314,88	PC	0,00
					CS	24.514,88	TP	13.200,00
TITOLO 2			SPESE IN CONTO CAPITALE		RS	21.826.171,84	PR	46.205,45
					CP	147.372.168,72	PC	7.316.033,11
					CS	120.763.137,20	TP	7.362.238,56
TITOLO 3			SPESE PER INCREMENTO ATTIVITA' FINANZIARIE		RS	0,00	PR	0,00
					CP	7.591.711,27	PC	2.325.856,76
					CS	7.591.711,27	TP	2.325.856,76
TITOLO 4			RIMBORSO PRESTITI		RS	0,00	PR	0,00
					CP	0,00	PC	0,00
					CS	0,00	TP	0,00
TOTALE PROGRAMMA 02			EDILIZIA RESIDENZIALE PUBBLICA E LOCALE E PIANI		RS	21.839.371,84	PR	59.405,45
					CP	154.975.194,87	PC	9.641.889,87
					CS	128.379.363,35	TP	9.701.295,32
0803 PROGRAMMA 03			POLITICA REGIONALE UNITARIA PER L'ASSETTO DEL T					
TITOLO 1			SPESE CORRENTI		RS	0,00	PR	0,00
					CP	0,00	PC	0,00
					CS	0,00	TP	0,00
TITOLO 2			SPESE IN CONTO CAPITALE		RS	242.511.205,42	PR	14.754.167,47
					CP	112.201.159,60	PC	59.865.483,95
					CS	314.887.235,38	TP	74.619.651,42
TITOLO 3			SPESE PER INCREMENTO ATTIVITA' FINANZIARIE		RS	0,00	PR	0,00
					CP	0,00	PC	0,00
					CS	0,00	TP	0,00
TITOLO 4			RIMBORSO PRESTITI		RS	0,00	PR	0,00
					CP	0,00	PC	0,00
					CS	0,00	TP	0,00
TOTALE PROGRAMMA 03			POLITICA REGIONALE UNITARIA PER L'ASSETTO DEL T		RS	242.511.205,42	PR	14.754.167,47
					CP	112.201.159,60	PC	59.865.483,95
					CS	314.887.235,38	TP	74.619.651,42

MISSIONE, PROGRAMMA, TITOLO		DENOMINAZIONE	RS	CP	CS	PR	PC	TP
MISSIONE 08		ASSETTO DEL TERRITORIO ED EDILIZIA ABITATIVA	RS	312.341.244,89		PR	21.679.943,83	
			CP	329.665.609,39		PC	81.281.679,99	
			CS	553.746.521,28		TP	102.961.623,82	
MISSIONE 09		SVILUPPO SOSTENIBILE E TUTELA DEL TERRITORIO E						
0901 PROGRAMMA 01		DIFESA DEL SUOLO						
TITOLO 1		SPESE CORRENTI	RS	8.091.525,99		PR	4.455.511,58	
			CP	14.773.564,56		PC	1.012.327,50	
			CS	22.865.090,55		TP	5.467.839,08	
TITOLO 2		SPESE IN CONTO CAPITALE	RS	38.221.262,03		PR	6.750.332,69	
			CP	8.666.742,54		PC	1.198.880,38	
			CS	46.886.341,61		TP	7.949.213,07	
TITOLO 3		SPESE PER INCREMENTO ATTIVITA' FINANZIARIE	RS	0,00		PR	0,00	
			CP	0,00		PC	0,00	
			CS	0,00		TP	0,00	
TITOLO 4		RIMBORSO PRESTITI	RS	0,00		PR	0,00	
			CP	0,00		PC	0,00	
			CS	0,00		TP	0,00	
TOTALE PROGRAMMA 01		DIFESA DEL SUOLO	RS	46.312.788,02		PR	11.205.844,27	
			CP	23.440.307,10		PC	2.211.207,88	
			CS	69.751.432,16		TP	13.417.052,15	
0902 PROGRAMMA 02		TUTELA, VALORIZZAZIONE E RECUPERO AMBIENTALE						
TITOLO 1		SPESE CORRENTI	RS	6.718.279,53		PR	2.634.333,57	
			CP	10.730.058,94		PC	2.311.582,50	
			CS	16.347.985,20		TP	4.945.916,07	
TITOLO 2		SPESE IN CONTO CAPITALE	RS	8.084.379,97		PR	3.078.618,18	
			CP	4.104.284,42		PC	600.000,00	
			CS	12.188.664,39		TP	3.678.618,18	
TITOLO 3		SPESE PER INCREMENTO ATTIVITA' FINANZIARIE	RS	0,00		PR	0,00	
			CP	0,00		PC	0,00	
			CS	0,00		TP	0,00	

MISSIONE, PROGRAMMA, TITOLO			DENOMINAZIONE	RESIDUI PASSIVI AL 01.01.2015 (RS)	PAGAMENTI IN C/RESIDUI (PR)
				PREVISIONI DEFINITIVE DI COMPETENZA (CP)	PAGAMENTI IN C/COMPETENZA (PC)
				PREVISIONI DEFINITIVE DI CASSA (CS)	TOTALE PAGAMENTI (TP)
TITOLO 4			RIMBORSO PRESTITI	RS 0,00 CP 0,00 CS 0,00	PR 0,00 PC 0,00 TP 0,00
TOTALE PROGRAMMA 02			TUTELA, VALORIZZAZIONE E RECUPERO AMBIENTALE	RS 14.802.659,50 CP 14.834.343,36 CS 28.536.649,59	PR 5.712.951,75 PC 2.911.582,50 TP 8.624.534,25
0903 PROGRAMMA 03			RIFIUTI		
TITOLO 1			SPESE CORRENTI	RS 1.053.097,92 CP 192.842.062,97 CS 123.945.160,89	PR 197.490,96 PC 52.640.608,45 TP 52.838.099,41
TITOLO 2			SPESE IN CONTO CAPITALE	RS 13.443.432,12 CP 34.480.000,00 CS 47.923.432,12	PR 478.672,88 PC 11.470.754,91 TP 11.949.427,79
TITOLO 3			SPESE PER INCREMENTO ATTIVITA' FINANZIARIE	RS 0,00 CP 0,00 CS 0,00	PR 0,00 PC 0,00 TP 0,00
TITOLO 4			RIMBORSO PRESTITI	RS 0,00 CP 0,00 CS 0,00	PR 0,00 PC 0,00 TP 0,00
TOTALE PROGRAMMA 03			RIFIUTI	RS 14.496.530,04 CP 227.322.062,97 CS 171.868.593,01	PR 676.163,84 PC 64.111.363,36 TP 64.787.527,20
0904 PROGRAMMA 04			SERVIZIO IDRICO INTEGRATO		
TITOLO 1			SPESE CORRENTI	RS 10.667.000,81 CP 147.426.440,00 CS 158.093.440,81	PR 595.651,84 PC 73.151.583,24 TP 73.747.235,08
TITOLO 2			SPESE IN CONTO CAPITALE	RS 63.598.019,30 CP 11.875.551,42 CS 75.473.570,72	PR 3.007.333,77 PC 150.547,33 TP 3.157.881,10
TITOLO 3			SPESE PER INCREMENTO ATTIVITA' FINANZIARIE	RS 0,00 CP 0,00 CS 0,00	PR 0,00 PC 0,00 TP 0,00

MISSIONE, PROGRAMMA, TITOLO		DENOMINAZIONE	RS	PASSIVI AL 01.01.2015 (RS)	PR	PAGAMENTI IN C/RESIDUI (PR)
			CP		PC	
			CS		TP	
			RS		PR	
			CP		PC	
			CS		TP	
TITOLO 4		RIMBORSO PRESTITI	RS	0,00	PR	0,00
			CP	0,00	PC	0,00
			CS	0,00	TP	0,00
TOTALE PROGRAMMA 04		SERVIZIO IDRICO INTEGRATO	RS	74.265.020,11	PR	3.602.985,61
			CP	159.301.991,42	PC	73.302.130,57
			CS	233.567.011,53	TP	76.905.116,18
0905 PROGRAMMA 05		AREE PROTETTE, PARCHI NATURALI, PROTEZIONE NATU	RS		PR	
			CP		PC	
			CS		TP	
TITOLO 1		SPESE CORRENTI	RS	5.386.205,98	PR	3.099.890,72
			CP	23.067.028,30	PC	13.246.029,20
			CS	28.453.234,28	TP	16.345.919,92
TITOLO 2		SPESE IN CONTO CAPITALE	RS	8.549.873,14	PR	7.545.387,55
			CP	1.525.949,20	PC	860.419,18
			CS	10.075.822,34	TP	8.405.806,73
TITOLO 3		SPESE PER INCREMENTO ATTIVITA' FINANZIARIE	RS	0,00	PR	0,00
			CP	0,00	PC	0,00
			CS	0,00	TP	0,00
TITOLO 4		RIMBORSO PRESTITI	RS	0,00	PR	0,00
			CP	0,00	PC	0,00
			CS	0,00	TP	0,00
TOTALE PROGRAMMA 05		AREE PROTETTE, PARCHI NATURALI, PROTEZIONE NATU	RS	13.936.079,12	PR	10.645.278,27
			CP	24.592.977,50	PC	14.106.448,38
			CS	38.529.056,62	TP	24.751.726,65
0906 PROGRAMMA 06		TUTELA E VALORIZZAZIONE DELLE RISORSE IDRICHE	RS		PR	
			CP		PC	
			CS		TP	
TITOLO 1		SPESE CORRENTI	RS	222.508,55	PR	122.508,55
			CP	1.420.000,00	PC	0,00
			CS	1.642.508,55	TP	122.508,55
TITOLO 2		SPESE IN CONTO CAPITALE	RS	128.924,78	PR	128.924,78
			CP	6.651.501,35	PC	3.056.130,00
			CS	6.780.426,13	TP	3.185.054,78
TITOLO 3		SPESE PER INCREMENTO ATTIVITA' FINANZIARIE	RS	0,00	PR	0,00
			CP	0,00	PC	0,00
			CS	0,00	TP	0,00

				RESIDUI PASSIVI AL 01.01.2015 (RS)	PAGAMENTI IN C/RESIDUI (PR)
MISSIONE, PROGRAMMA, TITOLO	DENOMINAZIONE		PREVISIONI DEFINITIVE DI COMPETENZA (CP)	PAGAMENTI IN C/COMPETENZA (PC)	
			PREVISIONI DEFINITIVE DI CASSA (CP)	TOTALE PAGAMENTI (TP)	
TITOLO 4	RIMBORSO PRESTITI		RS 0,00 CP 0,00 CS 0,00	PR 0,00 PC 0,00 TP 0,00	
TOTALE PROGRAMMA	06 TUTELA E VALORIZZAZIONE DELLE RISORSE IDRICHE		RS 351.433,33 CP 8.071.501,35 CS 8.422.934,68	PR 251.433,33 PC 3.056.130,00 TP 3.307.563,33	
0907 PROGRAMMA	07 SVILUPPO SOSTENIBILE TERRITORIO MONTANO PICCOLI				
TITOLO 1	SPESE CORRENTI		RS 0,00 CP 0,00 CS 0,00	PR 0,00 PC 0,00 TP 0,00	
TITOLO 2	SPESE IN CONTO CAPITALE		RS 0,00 CP 0,00 CS 0,00	PR 0,00 PC 0,00 TP 0,00	
TITOLO 3	SPESE PER INCREMENTO ATTIVITA' FINANZIARIE		RS 0,00 CP 0,00 CS 0,00	PR 0,00 PC 0,00 TP 0,00	
TITOLO 4	RIMBORSO PRESTITI		RS 0,00 CP 0,00 CS 0,00	PR 0,00 PC 0,00 TP 0,00	
TOTALE PROGRAMMA	07 SVILUPPO SOSTENIBILE TERRITORIO MONTANO PICCOLI		RS 0,00 CP 0,00 CS 0,00	PR 0,00 PC 0,00 TP 0,00	
0908 PROGRAMMA	08 QUALITA' DELL'ARIA E RIDUZIONE DELL'INQUINAMENT				
TITOLO 1	SPESE CORRENTI		RS 0,00 CP 110.205,51 CS 110.205,51	PR 0,00 PC 10.205,51 TP 10.205,51	
TITOLO 2	SPESE IN CONTO CAPITALE		RS 41.095,07 CP 760.169,44 CS 801.264,51	PR 0,00 PC 0,00 TP 0,00	
TITOLO 3	SPESE PER INCREMENTO ATTIVITA' FINANZIARIE		RS 0,00 CP 0,00 CS 0,00	PR 0,00 PC 0,00 TP 0,00	

			RESIDUI PASSIVI AL 01.01.2015 (RS)	PAGAMENTI IN C/RESIDUI (PR)
MISSIONE, PROGRAMMA, TITOLO	DENOMINAZIONE		PREVISIONI DEFINITIVE DI COMPETENZA (CP)	PAGAMENTI IN C/COMPETENZA (PC)
			PREVISIONI DEFINITIVE DI CASSA (CP)	TOTALE PAGAMENTI (TP)
TITOLO 4		RIMBORSO PRESTITI	RS 0,00 CP 0,00 CS 0,00	PR 0,00 PC 0,00 TP 0,00
TOTALE PROGRAMMA	08	QUALITA' DELL'ARIA E RIDUZIONE DELL'INQUINAMENT	RS 41.095,07 CP 870.374,95 CS 911.470,02	PR 0,00 PC 10.205,51 TP 10.205,51
0909	PROGRAMMA	09 POLITICA REGIONALE UNITARIA PER LO SVILUPPO SOS		
TITOLO 1		SPESE CORRENTI	RS 0,00 CP 408.500,00 CS 408.500,00	PR 0,00 PC 0,00 TP 0,00
TITOLO 2		SPESE IN CONTO CAPITALE	RS 264.656.773,77 CP 330.064.640,90 CS 575.356.687,67	PR 93.379.768,84 PC 142.603.396,14 TP 235.983.164,98
TITOLO 3		SPESE PER INCREMENTO ATTIVITA' FINANZIARIE	RS 0,00 CP 0,00 CS 0,00	PR 0,00 PC 0,00 TP 0,00
TITOLO 4		RIMBORSO PRESTITI	RS 0,00 CP 0,00 CS 0,00	PR 0,00 PC 0,00 TP 0,00
TOTALE PROGRAMMA	09	POLITICA REGIONALE UNITARIA PER LO SVILUPPO SOS	RS 264.656.773,77 CP 330.473.140,90 CS 575.765.187,67	PR 93.379.768,84 PC 142.603.396,14 TP 235.983.164,98
TOTALE MISSIONE 09		SVILUPPO SOSTENIBILE E TUTELA DEL TERRITORIO E	RS 428.862.378,96 CP 788.906.699,55 CS 1.127.352.335,28	PR 125.474.425,91 PC 302.312.464,34 TP 427.786.890,25
MISSIONE	10	TRASPORTI E DIRITTO ALLA MOBILITA'		
1001	PROGRAMMA	01 TRASPORTO FERROVIARIO		
TITOLO 1		SPESE CORRENTI	RS 63.756.543,05 CP 514.759.467,46 CS 404.307.794,34	PR 19.341.006,02 PC 277.247.673,59 TP 296.588.679,61

MISSIONE, PROGRAMMA, TITOLO			DENOMINAZIONE		RESIDUI PASSIVI AL 01.01.2015 (RS)		PAGAMENTI IN C/RESIDUI (PR)	
					PREVISIONI DEFINITIVE DI COMPETENZA (CP)		PAGAMENTI IN C/COMPETENZA (PC)	
					PREVISIONI DEFINITIVE DI CASSA (CP)		TOTALE PAGAMENTI (TP)	
TITOLO 2			SPESE IN CONTO CAPITALE		RS	82.152.454,11	PR	588.892,47
					CP	71.730.674,92	PC	0,00
					CS	153.883.129,03	TP	588.892,47
TITOLO 3			SPESE PER INCREMENTO ATTIVITA' FINANZIARIE		RS	6.000,00	PR	0,00
					CP	0,00	PC	0,00
					CS	6.000,00	TP	0,00
TITOLO 4			RIMBORSO PRESTITI		RS	0,00	PR	0,00
					CP	0,00	PC	0,00
					CS	0,00	TP	0,00
TOTALE PROGRAMMA 01			TRASPORTO FERROVIARIO		RS	145.914.997,16	PR	19.929.898,49
					CP	586.490.142,38	PC	277.247.673,59
					CS	558.196.923,37	TP	297.177.572,08
1002 PROGRAMMA 02			TRASPORTO PUBBLICO LOCALE					
TITOLO 1			SPESE CORRENTI		RS	14.738.323,04	PR	925.143,86
					CP	390.226.443,91	PC	277.523.676,43
					CS	314.326.374,39	TP	278.448.820,29
TITOLO 2			SPESE IN CONTO CAPITALE		RS	26.691.337,67	PR	10.550.126,28
					CP	17.407.440,98	PC	159.758,19
					CS	44.098.778,65	TP	10.709.884,47
TITOLO 3			SPESE PER INCREMENTO ATTIVITA' FINANZIARIE		RS	0,00	PR	0,00
					CP	0,00	PC	0,00
					CS	0,00	TP	0,00
TITOLO 4			RIMBORSO PRESTITI		RS	0,00	PR	0,00
					CP	0,00	PC	0,00
					CS	0,00	TP	0,00
TOTALE PROGRAMMA 02			TRASPORTO PUBBLICO LOCALE		RS	41.429.660,71	PR	11.475.270,14
					CP	407.633.884,89	PC	277.683.434,62
					CS	358.425.153,04	TP	289.158.704,76
1003 PROGRAMMA 03			TRASPORTO PER VIE D'ACQUA					
TITOLO 1			SPESE CORRENTI		RS	3.869.236,35	PR	1.785.363,13
					CP	34.339.226,00	PC	14.285.441,97
					CS	38.208.462,35	TP	16.070.805,10

MISSIONE, PROGRAMMA, TITOLO				DENOMINAZIONE		RESIDUI PASSIVI AL 01.01.2015 (RS)		PAGAMENTI IN C/RESIDUI (PR)	
						PREVISIONI DEFINITIVE DI COMPETENZA (CP)		PAGAMENTI IN C/COMPETENZA (PC)	
						PREVISIONI DEFINITIVE DI CASSA (CP)		TOTALE PAGAMENTI (TP)	
TITOLO 2				SPESE IN CONTO CAPITALE		RS	100.000,00	PR	0,00
						CP	2.155.008,00	PC	2.155.008,00
						CS	2.255.008,00	TP	2.155.008,00
TITOLO 3				SPESE PER INCREMENTO ATTIVITA' FINANZIARIE		RS	0,00	PR	0,00
						CP	0,00	PC	0,00
						CS	0,00	TP	0,00
TITOLO 4				RIMBORSO PRESTITI		RS	0,00	PR	0,00
						CP	0,00	PC	0,00
						CS	0,00	TP	0,00
TOTALE PROGRAMMA 03				TRASPORTO PER VIE D'ACQUA		RS	3.969.236,35	PR	1.785.363,13
						CP	36.494.234,00	PC	16.440.449,97
						CS	40.463.470,35	TP	18.225.813,10
1004 PROGRAMMA 04				ALTRE MODALITA' DI TRASPORTO					
TITOLO 1				SPESE CORRENTI		RS	2.266.370,85	PR	948.158,58
						CP	9.384.987,75	PC	147.132,81
						CS	11.651.358,60	TP	1.095.291,39
TITOLO 2				SPESE IN CONTO CAPITALE		RS	387.942,60	PR	0,00
						CP	409.654,72	PC	341.252,65
						CS	797.597,32	TP	341.252,65
TITOLO 3				SPESE PER INCREMENTO ATTIVITA' FINANZIARIE		RS	0,00	PR	0,00
						CP	0,00	PC	0,00
						CS	0,00	TP	0,00
TITOLO 4				RIMBORSO PRESTITI		RS	0,00	PR	0,00
						CP	0,00	PC	0,00
						CS	0,00	TP	0,00
TOTALE PROGRAMMA 04				ALTRE MODALITA' DI TRASPORTO		RS	2.654.313,45	PR	948.158,58
						CP	9.794.642,47	PC	488.385,46
						CS	12.448.955,92	TP	1.436.544,04
1005 PROGRAMMA 05				VIABILITA' E INFRASTRUTTURE STRADALI					
TITOLO 1				SPESE CORRENTI		RS	20.170,00	PR	170,00
						CP	509.674,00	PC	0,00
						CS	529.844,00	TP	170,00

MISSIONE, PROGRAMMA, TITOLO			DENOMINAZIONE		RESIDUI PASSIVI AL 01.01.2015 (RS)		PAGAMENTI IN C/RESIDUI (PR)	
					PREVISIONI DEFINITIVE DI COMPETENZA (CP)		PAGAMENTI IN C/COMPETENZA (PC)	
					PREVISIONI DEFINITIVE DI CASSA (CS)		TOTALE PAGAMENTI (TP)	
TITOLO 2			SPESE IN CONTO CAPITALE		RS	99.169.438,26	PR	6.937.903,17
					CP	220.266.171,11	PC	731.389,34
					CS	319.435.609,37	TP	7.669.292,51
TITOLO 3			SPESE PER INCREMENTO ATTIVITA' FINANZIARIE		RS	0,00	PR	0,00
					CP	0,00	PC	0,00
					CS	0,00	TP	0,00
TITOLO 4			RIMBORSO PRESTITI		RS	0,00	PR	0,00
					CP	0,00	PC	0,00
					CS	0,00	TP	0,00
TOTALE PROGRAMMA 05			VIABILITA' E INFRASTRUTTURE STRADALI		RS	99.189.608,26	PR	6.938.073,17
					CP	220.775.845,11	PC	731.389,34
					CS	319.965.453,37	TP	7.669.462,51
1006 PROGRAMMA 06			POLITICA REGIONALE UNITARIA PER I TRASPORTI E I					
TITOLO 1			SPESE CORRENTI		RS	10.211.762,42	PR	3.570.941,25
					CP	124.008.042,92	PC	30.002.072,77
					CS	134.219.805,34	TP	33.573.014,02
TITOLO 2			SPESE IN CONTO CAPITALE		RS	384.152.502,89	PR	80.956.065,61
					CP	450.886.244,54	PC	35.361.690,09
					CS	823.944.276,79	TP	116.317.755,70
TITOLO 3			SPESE PER INCREMENTO ATTIVITA' FINANZIARIE		RS	0,00	PR	0,00
					CP	0,00	PC	0,00
					CS	0,00	TP	0,00
TITOLO 4			RIMBORSO PRESTITI		RS	0,00	PR	0,00
					CP	0,00	PC	0,00
					CS	0,00	TP	0,00
TOTALE PROGRAMMA 06			POLITICA REGIONALE UNITARIA PER I TRASPORTI E I		RS	394.364.265,31	PR	84.527.006,86
					CP	574.894.287,46	PC	65.363.762,86
					CS	958.164.082,13	TP	149.890.769,72
TOTALE MISSIONE 10			TRASPORTI E DIRITTO ALLA MOBILITA'		RS	687.522.081,24	PR	125.603.770,37
					CP	1.836.083.036,31	PC	637.955.095,84
					CS	2.247.664.038,18	TP	763.558.866,21

MISSIONE, PROGRAMMA, TITOLO			DENOMINAZIONE	RESIDUI PASSIVI AL 01.01.2015 (RS)	PAGAMENTI IN C/RESIDUI (PR)
				PREVISIONI DEFINITIVE DI COMPETENZA (CP)	PAGAMENTI IN C/COMPETENZA (PC)
				PREVISIONI DEFINITIVE DI CASSA (CP)	TOTALE PAGAMENTI (TP)
MISSIONE	11		SOCCORSO CIVILE		
1101	PROGRAMMA	01	SISTEMA DI PROTEZIONE CIVILE		
	TITOLO 1		SPESE CORRENTI	RS 3.563.887,29 CP 5.167.397,17 CS 8.731.284,46	PR 1.110.417,84 PC 1.139.348,51 TP 2.249.766,35
	TITOLO 2		SPESE IN CONTO CAPITALE	RS 29.832.216,07 CP 25.074.176,76 CS 54.906.392,83	PR 971.581,48 PC 0,00 TP 971.581,48
	TITOLO 3		SPESE PER INCREMENTO ATTIVITA' FINANZIARIE	RS 0,00 CP 0,00 CS 0,00	PR 0,00 PC 0,00 TP 0,00
	TITOLO 4		RIMBORSO PRESTITI	RS 0,00 CP 0,00 CS 0,00	PR 0,00 PC 0,00 TP 0,00
TOTALE PROGRAMMA	01		SISTEMA DI PROTEZIONE CIVILE	RS 33.396.103,36 CP 30.241.573,93 CS 63.637.677,29	PR 2.081.999,32 PC 1.139.348,51 TP 3.221.347,83
1102	PROGRAMMA	02	INTERVENTI A SEGUITO DI CALAMITA' NATURALI		
	TITOLO 1		SPESE CORRENTI	RS 94.000,93 CP 0,00 CS 94.000,93	PR 0,00 PC 0,00 TP 0,00
	TITOLO 2		SPESE IN CONTO CAPITALE	RS 3.980.716,56 CP 0,00 CS 3.980.716,56	PR 0,00 PC 0,00 TP 0,00
	TITOLO 3		SPESE PER INCREMENTO ATTIVITA' FINANZIARIE	RS 0,00 CP 0,00 CS 0,00	PR 0,00 PC 0,00 TP 0,00
	TITOLO 4		RIMBORSO PRESTITI	RS 0,00 CP 0,00 CS 0,00	PR 0,00 PC 0,00 TP 0,00

MISSIONE, PROGRAMMA, TITOLO			DENOMINAZIONE	RESIDUI PASSIVI AL 01.01.2015 (RS)	PAGAMENTI IN C/RESIDUI (PR)
				PREVISIONI DEFINITIVE DI COMPETENZA (CP)	PAGAMENTI IN C/COMPETENZA (PC)
				PREVISIONI DEFINITIVE DI CASSA (CS)	TOTALE PAGAMENTI (TP)
TOTALE PROGRAMMA	02	INTERVENTI A SEGUITO DI CALAMITA' NATURALI		RS 4.074.717,49 CP 0,00 CS 4.074.717,49	PR 0,00 PC 0,00 TP 0,00
1103	PROGRAMMA	03	POLITICA REGIONALE UNITARIA PER IL SOCCORSO E L		
	TITOLO 1	SPESE CORRENTI		RS 8.892,30 CP 12.600,00 CS 21.492,30	PR 8.742,80 PC 2.802,54 TP 11.545,34
	TITOLO 2	SPESE IN CONTO CAPITALE		RS 17.746.159,07 CP 36.171.326,98 CS 53.917.486,05	PR 3.575.296,47 PC 24.656.937,18 TP 28.232.233,65
	TITOLO 3	SPESE PER INCREMENTO ATTIVITA' FINANZIARIE		RS 0,00 CP 0,00 CS 0,00	PR 0,00 PC 0,00 TP 0,00
	TITOLO 4	RIMBORSO PRESTITI		RS 0,00 CP 0,00 CS 0,00	PR 0,00 PC 0,00 TP 0,00
TOTALE PROGRAMMA	03	POLITICA REGIONALE UNITARIA PER IL SOCCORSO E L		RS 17.755.051,37 CP 36.183.926,98 CS 53.938.978,35	PR 3.584.039,27 PC 24.659.739,72 TP 28.243.778,99
TOTALE MISSIONE 11	SOCCORSO CIVILE		RS 55.225.872,22 CP 66.425.500,91 CS 121.651.373,13	PR 5.666.038,59 PC 25.799.088,23 TP 31.465.126,82	
MISSIONE	12	DIRITTI SOCIALI, POLITICHE SOCIALI E FAMIGLIA			
1201	PROGRAMMA	01	INTERVENTI PER L'INFANZIA E I MINORI E PER ASIL		
	TITOLO 1	SPESE CORRENTI		RS 5.395.214,13 CP 3.900.000,00 CS 9.295.214,13	PR 3.544.737,71 PC 500.000,00 TP 4.044.737,71
	TITOLO 2	SPESE IN CONTO CAPITALE		RS 100.000,00 CP 0,00 CS 100.000,00	PR 0,00 PC 0,00 TP 0,00

MISSIONE, PROGRAMMA, TITOLO				DENOMINAZIONE		RESIDUI PASSIVI AL 01.01.2015 (RS)		PAGAMENTI IN C/RESIDUI (PR)	
						PREVISIONI DEFINITIVE DI COMPETENZA (CP)		PAGAMENTI IN C/COMPETENZA (PC)	
						PREVISIONI DEFINITIVE DI CASSA (CP)		TOTALE PAGAMENTI (TP)	
TITOLO 3				SPESE PER INCREMENTO ATTIVITA' FINANZIARIE		RS	0,00	PR	0,00
						CP	0,00	PC	0,00
						CS	0,00	TP	0,00
TITOLO 4				RIMBORSO PRESTITI		RS	0,00	PR	0,00
						CP	0,00	PC	0,00
						CS	0,00	TP	0,00
TOTALE PROGRAMMA 01				INTERVENTI PER L'INFANZIA E I MINORI E PER ASIL		RS	5.495.214,13	PR	3.544.737,71
						CP	3.900.000,00	PC	500.000,00
						CS	9.395.214,13	TP	4.044.737,71
1202 PROGRAMMA 02				INTERVENTI PER LA DISABILITA'					
TITOLO 1				SPESE CORRENTI		RS	569.145,00	PR	529.145,00
						CP	34.670.397,44	PC	379.145,00
						CS	35.239.542,44	TP	908.290,00
TITOLO 2				SPESE IN CONTO CAPITALE		RS	0,00	PR	0,00
						CP	0,00	PC	0,00
						CS	0,00	TP	0,00
TITOLO 3				SPESE PER INCREMENTO ATTIVITA' FINANZIARIE		RS	0,00	PR	0,00
						CP	0,00	PC	0,00
						CS	0,00	TP	0,00
TITOLO 4				RIMBORSO PRESTITI		RS	0,00	PR	0,00
						CP	0,00	PC	0,00
						CS	0,00	TP	0,00
TOTALE PROGRAMMA 02				INTERVENTI PER LA DISABILITA'		RS	569.145,00	PR	529.145,00
						CP	34.670.397,44	PC	379.145,00
						CS	35.239.542,44	TP	908.290,00
1203 PROGRAMMA 03				INTERVENTI PER GLI ANZIANI					
TITOLO 1				SPESE CORRENTI		RS	910.000,00	PR	0,00
						CP	0,00	PC	0,00
						CS	910.000,00	TP	0,00
TITOLO 2				SPESE IN CONTO CAPITALE		RS	0,00	PR	0,00
						CP	0,00	PC	0,00
						CS	0,00	TP	0,00

MISSIONE, PROGRAMMA, TITOLO				DENOMINAZIONE		RESIDUI PASSIVI AL 01.01.2015 (RS)		PAGAMENTI IN C/RESIDUI (PR)	
						PREVISIONI DEFINITIVE DI COMPETENZA (CP)		PAGAMENTI IN C/COMPETENZA (PC)	
						PREVISIONI DEFINITIVE DI CASSA (CP)		TOTALE PAGAMENTI (TP)	
TITOLO 3				SPESE PER INCREMENTO ATTIVITA' FINANZIARIE		RS	0,00	PR	0,00
						CP	0,00	PC	0,00
						CS	0,00	TP	0,00
TITOLO 4				RIMBORSO PRESTITI		RS	0,00	PR	0,00
						CP	0,00	PC	0,00
						CS	0,00	TP	0,00
TOTALE PROGRAMMA 03				INTERVENTI PER GLI ANZIANI		RS	910.000,00	PR	0,00
						CP	0,00	PC	0,00
						CS	910.000,00	TP	0,00
1204 PROGRAMMA 04				INTERVENTI PER SOGGETTI A RISCHIO DI ESCLUSIONE					
TITOLO 1				SPESE CORRENTI		RS	712.345,09	PR	153.391,09
						CP	2.753.460,84	PC	1.371.183,80
						CS	3.465.805,93	TP	1.524.574,89
TITOLO 2				SPESE IN CONTO CAPITALE		RS	223.474,69	PR	0,00
						CP	876.117,00	PC	335.832,22
						CS	1.099.591,69	TP	335.832,22
TITOLO 3				SPESE PER INCREMENTO ATTIVITA' FINANZIARIE		RS	0,00	PR	0,00
						CP	0,00	PC	0,00
						CS	0,00	TP	0,00
TITOLO 4				RIMBORSO PRESTITI		RS	0,00	PR	0,00
						CP	0,00	PC	0,00
						CS	0,00	TP	0,00
TOTALE PROGRAMMA 04				INTERVENTI PER SOGGETTI A RISCHIO DI ESCLUSIONE		RS	935.819,78	PR	153.391,09
						CP	3.629.577,84	PC	1.707.016,02
						CS	4.565.397,62	TP	1.860.407,11
1205 PROGRAMMA 05				INTERVENTI PER LE FAMIGLIE					
TITOLO 1				SPESE CORRENTI		RS	18.434.681,10	PR	8.546.450,69
						CP	40.480.751,60	PC	716.185,12
						CS	58.803.432,70	TP	9.262.635,81
TITOLO 2				SPESE IN CONTO CAPITALE		RS	0,00	PR	0,00
						CP	0,00	PC	0,00
						CS	0,00	TP	0,00

MISSIONE, PROGRAMMA, TITOLO			DENOMINAZIONE		RESIDUI PASSIVI AL 01.01.2015 (RS)		PAGAMENTI IN C/RESIDUI (PR)	
					PREVISIONI DEFINITIVE DI COMPETENZA (CP)		PAGAMENTI IN C/COMPETENZA (PC)	
					PREVISIONI DEFINITIVE DI CASSA (CS)		TOTALE PAGAMENTI (TP)	
TITOLO 3			SPESE PER INCREMENTO ATTIVITA' FINANZIARIE		RS	0,00	PR	0,00
					CP	0,00	PC	0,00
					CS	0,00	TP	0,00
TITOLO 4			RIMBORSO PRESTITI		RS	0,00	PR	0,00
					CP	0,00	PC	0,00
					CS	0,00	TP	0,00
TOTALE PROGRAMMA 05			INTERVENTI PER LE FAMIGLIE		RS	18.434.681,10	PR	8.546.450,69
					CP	40.480.751,60	PC	716.185,12
					CS	58.803.432,70	TP	9.262.635,81
1206 PROGRAMMA 06			INTERVENTI PER IL DIRITTO ALLA CASA					
TITOLO 1			SPESE CORRENTI		RS	24.651.223,70	PR	5.466.804,86
					CP	27.144.149,42	PC	458.125,31
					CS	45.782.645,67	TP	5.924.930,17
TITOLO 2			SPESE IN CONTO CAPITALE		RS	0,00	PR	0,00
					CP	0,00	PC	0,00
					CS	0,00	TP	0,00
TITOLO 3			SPESE PER INCREMENTO ATTIVITA' FINANZIARIE		RS	0,00	PR	0,00
					CP	0,00	PC	0,00
					CS	0,00	TP	0,00
TITOLO 4			RIMBORSO PRESTITI		RS	0,00	PR	0,00
					CP	0,00	PC	0,00
					CS	0,00	TP	0,00
TOTALE PROGRAMMA 06			INTERVENTI PER IL DIRITTO ALLA CASA		RS	24.651.223,70	PR	5.466.804,86
					CP	27.144.149,42	PC	458.125,31
					CS	45.782.645,67	TP	5.924.930,17
1207 PROGRAMMA 07			PROGRAMMAZIONE E GOVERNO DELLA RETE DEI SERVIZI					
TITOLO 1			SPESE CORRENTI		RS	75.756.311,96	PR	37.124.443,91
					CP	118.398.870,58	PC	9.859.665,63
					CS	194.155.182,54	TP	46.984.109,54
TITOLO 2			SPESE IN CONTO CAPITALE		RS	0,00	PR	0,00
					CP	0,00	PC	0,00
					CS	0,00	TP	0,00

MISSIONE, PROGRAMMA, TITOLO			DENOMINAZIONE		RESIDUI PASSIVI AL 01.01.2015 (RS)		PAGAMENTI IN C/RESIDUI (PR)	
					PREVISIONI DEFINITIVE DI COMPETENZA (CP)		PAGAMENTI IN C/COMPETENZA (PC)	
					PREVISIONI DEFINITIVE DI CASSA (CP)		TOTALE PAGAMENTI (TP)	
TITOLO 3			SPESE PER INCREMENTO ATTIVITA' FINANZIARIE		RS	0,00	PR	0,00
					CP	0,00	PC	0,00
					CS	0,00	TP	0,00
TITOLO 4			RIMBORSO PRESTITI		RS	0,00	PR	0,00
					CP	0,00	PC	0,00
					CS	0,00	TP	0,00
TOTALE PROGRAMMA 07			PROGRAMMAZIONE E GOVERNO DELLA RETE DEI SERVIZI		RS	75.756.311,96	PR	37.124.443,91
					CP	118.398.870,58	PC	9.859.665,63
					CS	194.155.182,54	TP	46.984.109,54
1208 PROGRAMMA 08			COOPERAZIONE E ASSOCIAZIONISMO					
TITOLO 1			SPESE CORRENTI		RS	0,00	PR	0,00
					CP	1.828.052,35	PC	0,00
					CS	1.828.052,35	TP	0,00
TITOLO 2			SPESE IN CONTO CAPITALE		RS	0,00	PR	0,00
					CP	0,00	PC	0,00
					CS	0,00	TP	0,00
TITOLO 3			SPESE PER INCREMENTO ATTIVITA' FINANZIARIE		RS	0,00	PR	0,00
					CP	0,00	PC	0,00
					CS	0,00	TP	0,00
TITOLO 4			RIMBORSO PRESTITI		RS	0,00	PR	0,00
					CP	0,00	PC	0,00
					CS	0,00	TP	0,00
TOTALE PROGRAMMA 08			COOPERAZIONE E ASSOCIAZIONISMO		RS	0,00	PR	0,00
					CP	1.828.052,35	PC	0,00
					CS	1.828.052,35	TP	0,00
1209 PROGRAMMA 09			SERVIZIO NECROSCOPICO E CIMITERIALE					
TITOLO 1			SPESE CORRENTI		RS	0,00	PR	0,00
					CP	0,00	PC	0,00
					CS	0,00	TP	0,00
TITOLO 2			SPESE IN CONTO CAPITALE		RS	0,00	PR	0,00
					CP	0,00	PC	0,00
					CS	0,00	TP	0,00

MISSIONE, PROGRAMMA, TITOLO			DENOMINAZIONE	RESIDUI PASSIVI AL 01.01.2015 (RS)	PAGAMENTI IN C/RESIDUI (PR)
				PREVISIONI DEFINITIVE DI COMPETENZA (CP)	PAGAMENTI IN C/COMPETENZA (PC)
				PREVISIONI DEFINITIVE DI CASSA (CP)	TOTALE PAGAMENTI (TP)
TITOLO 3			SPESE PER INCREMENTO ATTIVITA' FINANZIARIE	RS 0,00 CP 0,00 CS 0,00	PR 0,00 PC 0,00 TP 0,00
TITOLO 4			RIMBORSO PRESTITI	RS 0,00 CP 0,00 CS 0,00	PR 0,00 PC 0,00 TP 0,00
TOTALE PROGRAMMA 09			SERVIZIO NECROSCOPICO E CIMITERIALE	RS 0,00 CP 0,00 CS 0,00	PR 0,00 PC 0,00 TP 0,00
1210 PROGRAMMA 10			POLITICA REGIONALE UNITARIA PER I DIRITTI SOCIA		
TITOLO 1			SPESE CORRENTI	RS 0,00 CP 0,00 CS 0,00	PR 0,00 PC 0,00 TP 0,00
TITOLO 2			SPESE IN CONTO CAPITALE	RS 37.762.297,95 CP 62.937.925,69 CS 100.700.223,64	PR 13.720.440,29 PC 60.096.307,91 TP 73.816.748,20
TITOLO 3			SPESE PER INCREMENTO ATTIVITA' FINANZIARIE	RS 0,00 CP 0,00 CS 0,00	PR 0,00 PC 0,00 TP 0,00
TITOLO 4			RIMBORSO PRESTITI	RS 0,00 CP 0,00 CS 0,00	PR 0,00 PC 0,00 TP 0,00
TOTALE PROGRAMMA 10			POLITICA REGIONALE UNITARIA PER I DIRITTI SOCIA	RS 37.762.297,95 CP 62.937.925,69 CS 100.700.223,64	PR 13.720.440,29 PC 60.096.307,91 TP 73.816.748,20
TOTALE MISSIONE 12			DIRITTI SOCIALI, POLITICHE SOCIALI E FAMIGLIA	RS 164.514.693,62 CP 292.989.724,92 CS 451.379.691,09	PR 69.085.413,55 PC 73.716.444,99 TP 142.801.858,54
MISSIONE 13			TUTELA DELLA SALUTE		
1301 PROGRAMMA 01			SERVIZIO SANITARIO REGIONALE - FINANZIAMENTO OR		

MISSIONE, PROGRAMMA, TITOLO		DENOMINAZIONE	RS	CP	CS	PR	PC	TP
TITOLO 1		SPESE CORRENTI	1.817.377.498,09	10.663.982.062,09	12.098.914.100,40	478.950.918,77	9.609.204.744,77	10.088.155.663,54
TITOLO 2		SPESE IN CONTO CAPITALE	0,00	6.000,00	6.000,00	0,00	0,00	0,00
TITOLO 3		SPESE PER INCREMENTO ATTIVITA' FINANZIARIE	0,00	0,00	0,00	0,00	0,00	0,00
TITOLO 4		RIMBORSO PRESTITI	0,00	0,00	0,00	0,00	0,00	0,00
TOTALE PROGRAMMA 01		SERVIZIO SANITARIO REGIONALE - FINANZIAMENTO OR	1.817.377.498,09	10.663.982.062,09	12.098.920.100,40	478.950.918,77	9.609.204.744,77	10.088.155.663,54
1302 PROGRAMMA 02		SERVIZIO SANITARIO REGIONALE - FINANZIAMENTO AG						
TITOLO 1		SPESE CORRENTI	5.086.635,97	459.966,97	5.546.602,94	0,00	0,00	0,00
TITOLO 2		SPESE IN CONTO CAPITALE	0,00	0,00	0,00	0,00	0,00	0,00
TITOLO 3		SPESE PER INCREMENTO ATTIVITA' FINANZIARIE	0,00	0,00	0,00	0,00	0,00	0,00
TITOLO 4		RIMBORSO PRESTITI	0,00	0,00	0,00	0,00	0,00	0,00
TOTALE PROGRAMMA 02		SERVIZIO SANITARIO REGIONALE - FINANZIAMENTO AG	5.086.635,97	459.966,97	5.546.602,94	0,00	0,00	0,00
1303 PROGRAMMA 03		SERVIZIO SANITARIO REGIONALE - FINANZIAMENTO AG						

MISSIONE, PROGRAMMA, TITOLO			DENOMINAZIONE	RESIDUI PASSIVI AL 01.01.2015 (RS)	PAGAMENTI IN C/RESIDUI (PR)
				PREVISIONI DEFINITIVE DI COMPETENZA (CP)	PAGAMENTI IN C/COMPETENZA (PC)
				PREVISIONI DEFINITIVE DI CASSA (CS)	TOTALE PAGAMENTI (TP)
TITOLO 1			SPESE CORRENTI	RS 0,00 CP 0,00 CS 0,00	PR 0,00 PC 0,00 TP 0,00
TITOLO 2			SPESE IN CONTO CAPITALE	RS 0,00 CP 0,00 CS 0,00	PR 0,00 PC 0,00 TP 0,00
TITOLO 3			SPESE PER INCREMENTO ATTIVITA' FINANZIARIE	RS 0,00 CP 0,00 CS 0,00	PR 0,00 PC 0,00 TP 0,00
TITOLO 4			RIMBORSO PRESTITI	RS 0,00 CP 0,00 CS 0,00	PR 0,00 PC 0,00 TP 0,00
TOTALE PROGRAMMA 03			SERVIZIO SANITARIO REGIONALE - FINANZIAMENTO AG	RS 0,00 CP 0,00 CS 0,00	PR 0,00 PC 0,00 TP 0,00
1304 PROGRAMMA 04			SERVIZIO SANITARIO REGIONALE - RIPIANO DI DISAV		
TITOLO 1			SPESE CORRENTI	RS 0,00 CP 0,00 CS 0,00	PR 0,00 PC 0,00 TP 0,00
TITOLO 2			SPESE IN CONTO CAPITALE	RS 27.482.281,55 CP 165.533.034,56 CS 193.015.316,11	PR 0,00 PC 142.888.034,56 TP 142.888.034,56
TITOLO 3			SPESE PER INCREMENTO ATTIVITA' FINANZIARIE	RS 0,00 CP 0,00 CS 0,00	PR 0,00 PC 0,00 TP 0,00
TITOLO 4			RIMBORSO PRESTITI	RS 0,00 CP 0,00 CS 0,00	PR 0,00 PC 0,00 TP 0,00
TOTALE PROGRAMMA 04			SERVIZIO SANITARIO REGIONALE - RIPIANO DI DISAV	RS 27.482.281,55 CP 165.533.034,56 CS 193.015.316,11	PR 0,00 PC 142.888.034,56 TP 142.888.034,56
1305 PROGRAMMA 05			SERVIZIO SANITARIO REGIONALE - INVESTIMENTI SAN		

MISSIONE, PROGRAMMA, TITOLO			DENOMINAZIONE		RESIDUI PASSIVI AL 01.01.2015 (RS)		PAGAMENTI IN C/RESIDUI (PR)	
					PREVISIONI DEFINITIVE DI COMPETENZA (CP)		PAGAMENTI IN C/COMPETENZA (PC)	
					PREVISIONI DEFINITIVE DI CASSA (CP)		TOTALE PAGAMENTI (TP)	
TITOLO 1			SPESE CORRENTI		RS	0,00	PR	0,00
					CP	0,00	PC	0,00
					CS	0,00	TP	0,00
TITOLO 2			SPESE IN CONTO CAPITALE		RS	11.861.907,70	PR	5.044.716,99
					CP	59.270.878,32	PC	13.563.719,27
					CS	71.132.786,02	TP	18.608.436,26
TITOLO 3			SPESE PER INCREMENTO ATTIVITA' FINANZIARIE		RS	0,00	PR	0,00
					CP	0,00	PC	0,00
					CS	0,00	TP	0,00
TITOLO 4			RIMBORSO PRESTITI		RS	0,00	PR	0,00
					CP	0,00	PC	0,00
					CS	0,00	TP	0,00
TOTALE PROGRAMMA 05			SERVIZIO SANITARIO REGIONALE - INVESTIMENTI SAN		RS	11.861.907,70	PR	5.044.716,99
					CP	59.270.878,32	PC	13.563.719,27
					CS	71.132.786,02	TP	18.608.436,26
1306 PROGRAMMA 06			SERVIZIO SANITARIO REGIONALE - RESTITUZIONE MAG					
TITOLO 1			SPESE CORRENTI		RS	0,00	PR	0,00
					CP	0,00	PC	0,00
					CS	0,00	TP	0,00
TITOLO 2			SPESE IN CONTO CAPITALE		RS	0,00	PR	0,00
					CP	0,00	PC	0,00
					CS	0,00	TP	0,00
TITOLO 3			SPESE PER INCREMENTO ATTIVITA' FINANZIARIE		RS	0,00	PR	0,00
					CP	0,00	PC	0,00
					CS	0,00	TP	0,00
TITOLO 4			RIMBORSO PRESTITI		RS	0,00	PR	0,00
					CP	0,00	PC	0,00
					CS	0,00	TP	0,00
TOTALE PROGRAMMA 06			SERVIZIO SANITARIO REGIONALE - RESTITUZIONE MAG		RS	0,00	PR	0,00
					CP	0,00	PC	0,00
					CS	0,00	TP	0,00
1307 PROGRAMMA 07			ULTERIORI SPESE IN MATERIA SANITARIA					

MISSIONE, PROGRAMMA, TITOLO			DENOMINAZIONE		RESIDUI PASSIVI AL 01.01.2015 (RS)		PAGAMENTI IN C/RESIDUI (PR)	
					PREVISIONI DEFINITIVE DI COMPETENZA (CP)		PAGAMENTI IN C/COMPETENZA (PC)	
					PREVISIONI DEFINITIVE DI CASSA (CS)		TOTALE PAGAMENTI (TP)	
TITOLO 1			SPESE CORRENTI		RS	19.574.698,99	PR	8.770.217,35
					CP	15.045.458,46	PC	1.156.724,27
					CS	34.620.157,45	TP	9.926.941,62
TITOLO 2			SPESE IN CONTO CAPITALE		RS	4.419.306,76	PR	4.311.485,29
					CP	216.205,77	PC	0,00
					CS	4.635.512,53	TP	4.311.485,29
TITOLO 3			SPESE PER INCREMENTO ATTIVITA' FINANZIARIE		RS	0,00	PR	0,00
					CP	0,00	PC	0,00
					CS	0,00	TP	0,00
TITOLO 4			RIMBORSO PRESTITI		RS	0,00	PR	0,00
					CP	0,00	PC	0,00
					CS	0,00	TP	0,00
TOTALE PROGRAMMA 07			ULTERIORI SPESE IN MATERIA SANITARIA		RS	23.994.005,75	PR	13.081.702,64
					CP	15.261.664,23	PC	1.156.724,27
					CS	39.255.669,98	TP	14.238.426,91
1308 PROGRAMMA 08			POLITICA REGIONALE UNITARIA PER LA TUTELA DELLA					
TITOLO 1			SPESE CORRENTI		RS	0,00	PR	0,00
					CP	0,00	PC	0,00
					CS	0,00	TP	0,00
TITOLO 2			SPESE IN CONTO CAPITALE		RS	54.154.302,16	PR	52.799.446,69
					CP	94.185.058,70	PC	20.792.670,13
					CS	148.339.360,86	TP	73.592.116,82
TITOLO 3			SPESE PER INCREMENTO ATTIVITA' FINANZIARIE		RS	0,00	PR	0,00
					CP	0,00	PC	0,00
					CS	0,00	TP	0,00
TITOLO 4			RIMBORSO PRESTITI		RS	0,00	PR	0,00
					CP	0,00	PC	0,00
					CS	0,00	TP	0,00
TOTALE PROGRAMMA 08			POLITICA REGIONALE UNITARIA PER LA TUTELA DELLA		RS	54.154.302,16	PR	52.799.446,69
					CP	94.185.058,70	PC	20.792.670,13
					CS	148.339.360,86	TP	73.592.116,82

MISSIONE, PROGRAMMA, TITOLO			DENOMINAZIONE	RESIDUI PASSIVI AL 01.01.2015 (RS)	PAGAMENTI IN C/RESIDUI (PR)
				PREVISIONI DEFINITIVE DI COMPETENZA (CP)	PAGAMENTI IN C/COMPETENZA (PC)
				PREVISIONI DEFINITIVE DI CASSA (CP)	TOTALE PAGAMENTI (TP)
TOTALE MISSIONE 13			TUTELA DELLA SALUTE	RS 1.939.956.631,22 CP 10.998.698.664,87 CS 12.556.209.836,31	PR 549.876.785,09 PC 9.787.605.893,00 TP 10.337.482.678,09
MISSIONE 14			SVILUPPO ECONOMICO E COMPETITIVITA'		
1401 PROGRAMMA 01			INDUSTRIA, PMI E ARTIGIANATO		
TITOLO 1			SPESE CORRENTI	RS 6.426.327,02 CP 23.272.032,55 CS 29.698.359,56	PR 1.392.307,17 PC 4.599,42 TP 1.396.906,59
TITOLO 2			SPESE IN CONTO CAPITALE	RS 119.896.515,41 CP 37.842.746,87 CS 155.923.824,73	PR 24.542.185,51 PC 1.041.512,26 TP 25.583.697,77
TITOLO 3			SPESE PER INCREMENTO ATTIVITA' FINANZIARIE	RS 0,00 CP 0,00 CS 0,00	PR 0,00 PC 0,00 TP 0,00
TITOLO 4			RIMBORSO PRESTITI	RS 0,00 CP 0,00 CS 0,00	PR 0,00 PC 0,00 TP 0,00
TOTALE PROGRAMMA 01			INDUSTRIA, PMI E ARTIGIANATO	RS 126.322.842,43 CP 61.114.779,42 CS 185.622.184,29	PR 25.934.492,68 PC 1.046.111,68 TP 26.980.604,36
1402 PROGRAMMA 02			COMMERCIO - RETI DISTRIBUTIVE - TUTELA DEI CONS		
TITOLO 1			SPESE CORRENTI	RS 752.427,16 CP 1.005.000,00 CS 1.757.427,16	PR 192.631,55 PC 11.553,50 TP 204.185,05
TITOLO 2			SPESE IN CONTO CAPITALE	RS 5.683.890,23 CP 1.875.037,04 CS 7.558.927,27	PR 371.778,69 PC 0,00 TP 371.778,69
TITOLO 3			SPESE PER INCREMENTO ATTIVITA' FINANZIARIE	RS 0,00 CP 0,00 CS 0,00	PR 0,00 PC 0,00 TP 0,00

MISSIONE, PROGRAMMA, TITOLO		DENOMINAZIONE	RESIDUI PASSIVI AL 01.01.2015 (RS)	PAGAMENTI IN C/RESIDUI (PR)
			PREVISIONI DEFINITIVE DI COMPETENZA (CP)	PAGAMENTI IN C/COMPETENZA (PC)
			PREVISIONI DEFINITIVE DI CASSA (CP)	TOTALE PAGAMENTI (TP)
TITOLO 4		RIMBORSO PRESTITI	RS 0,00 CP 0,00 CS 0,00	PR 0,00 PC 0,00 TP 0,00
TOTALE PROGRAMMA 02		COMMERCIO - RETI DISTRIBUTIVE - TUTELA DEI CONS	RS 6.436.317,39 CP 2.880.037,04 CS 9.316.354,43	PR 564.410,24 PC 11.553,50 TP 575.963,74
1403 PROGRAMMA 03		RICERCA E INNOVAZIONE		
TITOLO 1		SPESE CORRENTI	RS 350.000,00 CP 0,00 CS 350.000,00	PR 0,00 PC 0,00 TP 0,00
TITOLO 2		SPESE IN CONTO CAPITALE	RS 199.930,27 CP 9.300.000,00 CS 9.499.930,27	PR 163.312,24 PC 0,00 TP 163.312,24
TITOLO 3		SPESE PER INCREMENTO ATTIVITA' FINANZIARIE	RS 0,00 CP 0,00 CS 0,00	PR 0,00 PC 0,00 TP 0,00
TITOLO 4		RIMBORSO PRESTITI	RS 0,00 CP 0,00 CS 0,00	PR 0,00 PC 0,00 TP 0,00
TOTALE PROGRAMMA 03		RICERCA E INNOVAZIONE	RS 549.930,27 CP 9.300.000,00 CS 9.849.930,27	PR 163.312,24 PC 0,00 TP 163.312,24
1404 PROGRAMMA 04		RETI E ALTRI SERVIZI DI PUBBLICA UTILITA'		
TITOLO 1		SPESE CORRENTI	RS 0,00 CP 0,00 CS 0,00	PR 0,00 PC 0,00 TP 0,00
TITOLO 2		SPESE IN CONTO CAPITALE	RS 0,00 CP 0,00 CS 0,00	PR 0,00 PC 0,00 TP 0,00
TITOLO 3		SPESE PER INCREMENTO ATTIVITA' FINANZIARIE	RS 0,00 CP 0,00 CS 0,00	PR 0,00 PC 0,00 TP 0,00

MISSIONE, PROGRAMMA, TITOLO		DENOMINAZIONE	RESIDUI PASSIVI AL 01.01.2015 (RS)	PAGAMENTI IN C/RESIDUI (PR)
			PREVISIONI DEFINITIVE DI COMPETENZA (CP)	PAGAMENTI IN C/COMPETENZA (PC)
			PREVISIONI DEFINITIVE DI CASSA (CS)	TOTALE PAGAMENTI (TP)
TITOLO 4		RIMBORSO PRESTITI	RS 0,00 CP 0,00 CS 0,00	PR 0,00 PC 0,00 TP 0,00
TOTALE PROGRAMMA 04		RETI E ALTRI SERVIZI DI PUBBLICA UTILITA'	RS 0,00 CP 0,00 CS 0,00	PR 0,00 PC 0,00 TP 0,00
1405 PROGRAMMA 05		POLITICA REGIONALE UNITARIA PER LO SVILUPPO ECO		
TITOLO 1		SPESE CORRENTI	RS 760,75 CP 0,00 CS 760,75	PR 760,75 PC 0,00 TP 760,75
TITOLO 2		SPESE IN CONTO CAPITALE	RS 308.946.883,19 CP 323.113.517,01 CS 630.286.446,56	PR 104.402.598,33 PC 187.852.636,60 TP 292.255.234,93
TITOLO 3		SPESE PER INCREMENTO ATTIVITA' FINANZIARIE	RS 0,00 CP 0,00 CS 0,00	PR 0,00 PC 0,00 TP 0,00
TITOLO 4		RIMBORSO PRESTITI	RS 0,00 CP 0,00 CS 0,00	PR 0,00 PC 0,00 TP 0,00
TOTALE PROGRAMMA 05		POLITICA REGIONALE UNITARIA PER LO SVILUPPO ECO	RS 308.947.643,94 CP 323.113.517,01 CS 630.287.207,31	PR 104.403.359,08 PC 187.852.636,60 TP 292.255.995,68
TOTALE MISSIONE 14		SVILUPPO ECONOMICO E COMPETITIVITA'	RS 442.256.734,03 CP 396.408.333,47 CS 835.075.676,30	PR 131.065.574,24 PC 188.910.301,78 TP 319.975.876,02
MISSIONE 15		POLITICHE PER IL LAVORO E LA FORMAZIONE PROFESS		
1501 PROGRAMMA 01		SERVIZI PER LO SVILUPPO DEL MERCATO DEL LAVORO		
TITOLO 1		SPESE CORRENTI	RS 2.672.439,79 CP 3.401.496,49 CS 6.073.936,28	PR 1.726.838,84 PC 3.126.000,00 TP 4.852.838,84

MISSIONE, PROGRAMMA, TITOLO				DENOMINAZIONE		RESIDUI PASSIVI AL 01.01.2015 (RS)		PAGAMENTI IN C/RESIDUI (PR)	
						PREVISIONI DEFINITIVE DI COMPETENZA (CP)		PAGAMENTI IN C/COMPETENZA (PC)	
						PREVISIONI DEFINITIVE DI CASSA (CP)		TOTALE PAGAMENTI (TP)	
TITOLO 2				SPESE IN CONTO CAPITALE		RS	0,00	PR	0,00
						CP	0,00	PC	0,00
						CS	0,00	TP	0,00
TITOLO 3				SPESE PER INCREMENTO ATTIVITA' FINANZIARIE		RS	0,00	PR	0,00
						CP	0,00	PC	0,00
						CS	0,00	TP	0,00
TITOLO 4				RIMBORSO PRESTITI		RS	0,00	PR	0,00
						CP	0,00	PC	0,00
						CS	0,00	TP	0,00
TOTALE PROGRAMMA 01				SERVIZI PER LO SVILUPPO DEL MERCATO DEL LAVORO		RS	2.672.439,79	PR	1.726.838,84
						CP	3.401.496,49	PC	3.126.000,00
						CS	6.073.936,28	TP	4.852.838,84
1502 PROGRAMMA 02				FORMAZIONE PROFESSIONALE					
TITOLO 1				SPESE CORRENTI		RS	0,00	PR	0,00
						CP	615.875,27	PC	0,00
						CS	615.875,27	TP	0,00
TITOLO 2				SPESE IN CONTO CAPITALE		RS	41.551.856,63	PR	1.216.503,98
						CP	258.254,30	PC	0,00
						CS	41.810.110,93	TP	1.216.503,98
TITOLO 3				SPESE PER INCREMENTO ATTIVITA' FINANZIARIE		RS	0,00	PR	0,00
						CP	0,00	PC	0,00
						CS	0,00	TP	0,00
TITOLO 4				RIMBORSO PRESTITI		RS	0,00	PR	0,00
						CP	0,00	PC	0,00
						CS	0,00	TP	0,00
TOTALE PROGRAMMA 02				FORMAZIONE PROFESSIONALE		RS	41.551.856,63	PR	1.216.503,98
						CP	874.129,57	PC	0,00
						CS	42.425.986,20	TP	1.216.503,98
1503 PROGRAMMA 03				SOSTEGNO ALL'OCCUPAZIONE					
TITOLO 1				SPESE CORRENTI		RS	36.172.536,56	PR	6.558.370,62
						CP	23.335.405,15	PC	1.116.060,59
						CS	59.507.941,71	TP	7.674.431,21

MISSIONE, PROGRAMMA, TITOLO			DENOMINAZIONE		RESIDUI PASSIVI AL 01.01.2015 (RS)		PAGAMENTI IN C/RESIDUI (PR)	
					PREVISIONI DEFINITIVE DI COMPETENZA (CP)		PAGAMENTI IN C/COMPETENZA (PC)	
					PREVISIONI DEFINITIVE DI CASSA (CP)		TOTALE PAGAMENTI (TP)	
TITOLO 2			SPESE IN CONTO CAPITALE		RS	0,00	PR	0,00
					CP	0,00	PC	0,00
					CS	0,00	TP	0,00
TITOLO 3			SPESE PER INCREMENTO ATTIVITA' FINANZIARIE		RS	0,00	PR	0,00
					CP	0,00	PC	0,00
					CS	0,00	TP	0,00
TITOLO 4			RIMBORSO PRESTITI		RS	0,00	PR	0,00
					CP	0,00	PC	0,00
					CS	0,00	TP	0,00
TOTALE PROGRAMMA 03			SOSTEGNO ALL'OCCUPAZIONE		RS	36.172.536,56	PR	6.558.370,62
					CP	23.335.405,15	PC	1.116.060,59
					CS	59.507.941,71	TP	7.674.431,21
1504 PROGRAMMA 04			POLITICA REGIONALE UNITARIA PER IL LAVORO E LA					
TITOLO 1			SPESE CORRENTI		RS	0,00	PR	0,00
					CP	0,00	PC	0,00
					CS	0,00	TP	0,00
TITOLO 2			SPESE IN CONTO CAPITALE		RS	81.125.012,33	PR	40.836.451,73
					CP	194.210.817,51	PC	26.812.276,63
					CS	275.335.829,84	TP	67.648.728,36
TITOLO 3			SPESE PER INCREMENTO ATTIVITA' FINANZIARIE		RS	0,00	PR	0,00
					CP	0,00	PC	0,00
					CS	0,00	TP	0,00
TITOLO 4			RIMBORSO PRESTITI		RS	0,00	PR	0,00
					CP	0,00	PC	0,00
					CS	0,00	TP	0,00
TOTALE PROGRAMMA 04			POLITICA REGIONALE UNITARIA PER IL LAVORO E LA		RS	81.125.012,33	PR	40.836.451,73
					CP	194.210.817,51	PC	26.812.276,63
					CS	275.335.829,84	TP	67.648.728,36
TOTALE MISSIONE 15			POLITICHE PER IL LAVORO E LA FORMAZIONE PROFESS		RS	161.521.845,31	PR	50.338.165,17
					CP	221.821.848,72	PC	31.054.337,22
					CS	383.343.694,03	TP	81.392.502,39

MISSIONE, PROGRAMMA, TITOLO			DENOMINAZIONE		RESIDUI PASSIVI AL 01.01.2015 (RS)		PAGAMENTI IN C/RESIDUI (PR)	
					PREVISIONI DEFINITIVE DI COMPETENZA (CP)		PAGAMENTI IN C/COMPETENZA (PC)	
					PREVISIONI DEFINITIVE DI CASSA (CP)		TOTALE PAGAMENTI (TP)	
MISSIONE	16		AGRICOLTURA, POLITICHE AGROALIMENTARI E PESCA					
1601	PROGRAMMA	01	SVILUPPO DEL SETTORE AGRICOLO E DEL SISTEMA AGR					
	TITOLO 1		SPESE CORRENTI		RS	14.979.804,70	PR	8.103.095,70
					CP	18.405.850,66	PC	830.087,71
					CS	32.058.465,68	TP	8.933.183,41
	TITOLO 2		SPESE IN CONTO CAPITALE		RS	17.632.533,80	PR	8.941.119,42
					CP	15.675.849,58	PC	788.862,96
					CS	30.505.467,61	TP	9.729.982,38
	TITOLO 3		SPESE PER INCREMENTO ATTIVITA' FINANZIARIE		RS	0,00	PR	0,00
					CP	0,00	PC	0,00
					CS	0,00	TP	0,00
	TITOLO 4		RIMBORSO PRESTITI		RS	0,00	PR	0,00
					CP	0,00	PC	0,00
					CS	0,00	TP	0,00
TOTALE PROGRAMMA	01		SVILUPPO DEL SETTORE AGRICOLO E DEL SISTEMA AGR		RS	32.612.338,50	PR	17.044.215,12
					CP	34.081.700,24	PC	1.618.950,67
					CS	62.563.933,29	TP	18.663.165,79
1602	PROGRAMMA	02	CACCIA E PESCA					
	TITOLO 1		SPESE CORRENTI		RS	614.560,70	PR	0,00
					CP	473.234,04	PC	6.458,68
					CS	1.087.794,74	TP	6.458,68
	TITOLO 2		SPESE IN CONTO CAPITALE		RS	1.703.221,51	PR	131.795,18
					CP	2.020.922,47	PC	0,00
					CS	3.724.143,98	TP	131.795,18
	TITOLO 3		SPESE PER INCREMENTO ATTIVITA' FINANZIARIE		RS	0,00	PR	0,00
					CP	0,00	PC	0,00
					CS	0,00	TP	0,00
	TITOLO 4		RIMBORSO PRESTITI		RS	0,00	PR	0,00
					CP	0,00	PC	0,00
					CS	0,00	TP	0,00

MISSIONE, PROGRAMMA, TITOLO		DENOMINAZIONE	RESIDUI PASSIVI AL 01.01.2015 (RS)	PAGAMENTI IN C/RESIDUI (PR)
			PREVISIONI DEFINITIVE DI COMPETENZA (CP)	PAGAMENTI IN C/COMPETENZA (PC)
			PREVISIONI DEFINITIVE DI CASSA (CS)	TOTALE PAGAMENTI (TP)
TOTALE PROGRAMMA	02	CACCIA E PESCA	RS 2.317.782,21 CP 2.494.156,51 CS 4.811.938,72	PR 131.795,18 PC 6.458,68 TP 138.253,86
1603	PROGRAMMA 03	POLITICA REGIONALE UNITARIA PER L'AGRICOLTURA,		
	TITOLO 1	SPESE CORRENTI	RS 0,00 CP 30.000,00 CS 30.000,00	PR 0,00 PC 0,00 TP 0,00
	TITOLO 2	SPESE IN CONTO CAPITALE	RS 119.382.106,75 CP 30.809.966,17 CS 150.192.072,92	PR 73.863.532,59 PC 15.298.517,45 TP 89.162.050,04
	TITOLO 3	SPESE PER INCREMENTO ATTIVITA' FINANZIARIE	RS 0,00 CP 0,00 CS 0,00	PR 0,00 PC 0,00 TP 0,00
	TITOLO 4	RIMBORSO PRESTITI	RS 0,00 CP 0,00 CS 0,00	PR 0,00 PC 0,00 TP 0,00
TOTALE PROGRAMMA	03	POLITICA REGIONALE UNITARIA PER L'AGRICOLTURA,	RS 119.382.106,75 CP 30.839.966,17 CS 150.222.072,92	PR 73.863.532,59 PC 15.298.517,45 TP 89.162.050,04
TOTALE MISSIONE 16		AGRICOLTURA, POLITICHE AGROALIMENTARI E PESCA	RS 154.312.227,46 CP 67.415.822,92 CS 217.597.944,93	PR 91.039.542,89 PC 16.923.926,80 TP 107.963.469,69
MISSIONE	17	ENERGIA E DIVERSIFICAZIONE DELLE FONTI ENERGETI		
1701	PROGRAMMA 01	FONTI ENERGETICHE		
	TITOLO 1	SPESE CORRENTI	RS 0,00 CP 30.000,00 CS 30.000,00	PR 0,00 PC 0,00 TP 0,00
	TITOLO 2	SPESE IN CONTO CAPITALE	RS 0,00 CP 0,00 CS 0,00	PR 0,00 PC 0,00 TP 0,00

				RESIDUI PASSIVI AL 01.01.2015 (RS)	PAGAMENTI IN C/RESIDUI (PR)
MISSIONE, PROGRAMMA, TITOLO	DENOMINAZIONE			PREVISIONI DEFINITIVE DI COMPETENZA (CP)	PAGAMENTI IN C/COMPETENZA (PC)
				PREVISIONI DEFINITIVE DI CASSA (CP)	TOTALE PAGAMENTI (TP)
TITOLO 3	SPESE PER INCREMENTO ATTIVITA' FINANZIARIE			RS 0,00 CP 0,00 CS 0,00	PR 0,00 PC 0,00 TP 0,00
TITOLO 4	RIMBORSO PRESTITI			RS 0,00 CP 0,00 CS 0,00	PR 0,00 PC 0,00 TP 0,00
TOTALE PROGRAMMA	01	FONTI ENERGETICHE		RS 0,00 CP 30.000,00 CS 30.000,00	PR 0,00 PC 0,00 TP 0,00
1702	PROGRAMMA	02	POLITICA REGIONALE UNITARIA PER L'ENERGIA E LA		
TITOLO 1	SPESE CORRENTI			RS 0,00 CP 0,00 CS 0,00	PR 0,00 PC 0,00 TP 0,00
TITOLO 2	SPESE IN CONTO CAPITALE			RS 12.544.785,75 CP 36.039.483,52 CS 48.584.269,27	PR 5.935.206,23 PC 24.275.073,16 TP 30.210.279,39
TITOLO 3	SPESE PER INCREMENTO ATTIVITA' FINANZIARIE			RS 0,00 CP 0,00 CS 0,00	PR 0,00 PC 0,00 TP 0,00
TITOLO 4	RIMBORSO PRESTITI			RS 0,00 CP 0,00 CS 0,00	PR 0,00 PC 0,00 TP 0,00
TOTALE PROGRAMMA	02	POLITICA REGIONALE UNITARIA PER L'ENERGIA E LA		RS 12.544.785,75 CP 36.039.483,52 CS 48.584.269,27	PR 5.935.206,23 PC 24.275.073,16 TP 30.210.279,39
TOTALE MISSIONE 17	ENERGIA E DIVERSIFICAZIONE DELLE FONTI ENERGETI			RS 12.544.785,75 CP 36.069.483,52 CS 48.614.269,27	PR 5.935.206,23 PC 24.275.073,16 TP 30.210.279,39
MISSIONE	18	RELAZIONI CON LE ALTRE AUTONOMIE TERRITORIALI E			
1801	PROGRAMMA	01	RELAZIONI FINANZIARIE CON LE ALTRE AUTONOMIE TE		

MISSIONE, PROGRAMMA, TITOLO		DENOMINAZIONE	RESIDUI PASSIVI AL 01.01.2015 (RS)	PAGAMENTI IN C/RESIDUI (PR)
			PREVISIONI DEFINITIVE DI COMPETENZA (CP)	PAGAMENTI IN C/COMPETENZA (PC)
			PREVISIONI DEFINITIVE DI CASSA (CP)	TOTALE PAGAMENTI (TP)
TITOLO 1		SPESE CORRENTI	RS 11.389.841,42 CP 17.148.799,32 CS 28.538.640,74	PR 11.389.841,42 PC 6.000.000,00 TP 17.389.841,42
TITOLO 2		SPESE IN CONTO CAPITALE	RS 55.213.403,27 CP 225.718.951,83 CS 280.932.355,10	PR 16.291.582,89 PC 178.186.005,23 TP 194.477.588,12
TITOLO 3		SPESE PER INCREMENTO ATTIVITA' FINANZIARIE	RS 0,00 CP 0,00 CS 0,00	PR 0,00 PC 0,00 TP 0,00
TITOLO 4		RIMBORSO PRESTITI	RS 0,00 CP 0,00 CS 0,00	PR 0,00 PC 0,00 TP 0,00
TOTALE PROGRAMMA 01		RELAZIONI FINANZIARIE CON LE ALTRE AUTONOMIE TE	RS 66.603.244,69 CP 242.867.751,15 CS 309.470.995,84	PR 27.681.424,31 PC 184.186.005,23 TP 211.867.429,54
1802 PROGRAMMA 02		POLITICA REGIONALE UNITARIA PER LE RELAZIONI CO		
TITOLO 1		SPESE CORRENTI	RS 0,00 CP 0,00 CS 0,00	PR 0,00 PC 0,00 TP 0,00
TITOLO 2		SPESE IN CONTO CAPITALE	RS 0,00 CP 0,00 CS 0,00	PR 0,00 PC 0,00 TP 0,00
TITOLO 3		SPESE PER INCREMENTO ATTIVITA' FINANZIARIE	RS 0,00 CP 0,00 CS 0,00	PR 0,00 PC 0,00 TP 0,00
TITOLO 4		RIMBORSO PRESTITI	RS 0,00 CP 0,00 CS 0,00	PR 0,00 PC 0,00 TP 0,00
TOTALE PROGRAMMA 02		POLITICA REGIONALE UNITARIA PER LE RELAZIONI CO	RS 0,00 CP 0,00 CS 0,00	PR 0,00 PC 0,00 TP 0,00

MISSIONE, PROGRAMMA, TITOLO			DENOMINAZIONE	RS	CP	CS	PR	PC	TP
MISSIONE			19	RELAZIONI INTERNAZIONALI					
1901			PROGRAMMA 01	RELAZIONI INTERNAZIONALI E COOPERAZIONE ALLO SV					
TITOLO 1			SPESE CORRENTI	RS	20.668,40	PR	0,00	0,00	0,00
				CP	0,00	PC	0,00	0,00	0,00
				CS	20.668,40	TP	0,00	0,00	0,00
TITOLO 2			SPESE IN CONTO CAPITALE	RS	1.196.540,86	PR	0,00	0,00	0,00
				CP	411.322,21	PC	0,00	0,00	0,00
				CS	1.604.517,07	TP	0,00	0,00	0,00
TITOLO 3			SPESE PER INCREMENTO ATTIVITA' FINANZIARIE	RS	0,00	PR	0,00	0,00	0,00
				CP	0,00	PC	0,00	0,00	0,00
				CS	0,00	TP	0,00	0,00	0,00
TITOLO 4			RIMBORSO PRESTITI	RS	0,00	PR	0,00	0,00	0,00
				CP	0,00	PC	0,00	0,00	0,00
				CS	0,00	TP	0,00	0,00	0,00
TOTALE PROGRAMMA			01	RS	1.217.209,26	PR	0,00	0,00	0,00
				CP	411.322,21	PC	0,00	0,00	0,00
				CS	1.625.185,47	TP	0,00	0,00	0,00
1902			PROGRAMMA 02	COOPERAZIONE TERRITORIALE					
TITOLO 1			SPESE CORRENTI	RS	0,00	PR	0,00	0,00	0,00
				CP	0,00	PC	0,00	0,00	0,00
				CS	0,00	TP	0,00	0,00	0,00
TITOLO 2			SPESE IN CONTO CAPITALE	RS	0,00	PR	0,00	0,00	0,00
				CP	0,00	PC	0,00	0,00	0,00
				CS	0,00	TP	0,00	0,00	0,00
TITOLO 3			SPESE PER INCREMENTO ATTIVITA' FINANZIARIE	RS	0,00	PR	0,00	0,00	0,00
				CP	0,00	PC	0,00	0,00	0,00
				CS	0,00	TP	0,00	0,00	0,00

MISSIONE, PROGRAMMA, TITOLO			DENOMINAZIONE		RESIDUI PASSIVI AL 01.01.2015 (RS)		PAGAMENTI IN C/RESIDUI (PR)	
					PREVISIONI DEFINITIVE DI COMPETENZA (CP)		PAGAMENTI IN C/COMPETENZA (PC)	
					PREVISIONI DEFINITIVE DI CASSA (CP)		TOTALE PAGAMENTI (TP)	
TITOLO 4			RIMBORSO PRESTITI		RS	0,00	PR	0,00
					CP	0,00	PC	0,00
					CS	0,00	TP	0,00
TOTALE PROGRAMMA 02			COOPERAZIONE TERRITORIALE		RS	0,00	PR	0,00
					CP	0,00	PC	0,00
					CS	0,00	TP	0,00
TOTALE MISSIONE 19			RELAZIONI INTERNAZIONALI		RS	1.217.209,26	PR	0,00
					CP	411.322,21	PC	0,00
					CS	1.625.185,47	TP	0,00
MISSIONE 20			FONDI E ACCANTONAMENTI					
2001 PROGRAMMA 01			FONDO DI RISERVA					
TITOLO 1			SPESE CORRENTI		RS	0,00	PR	0,00
					CP	2.165.487,82	PC	0,00
					CS	464.022.059,50	TP	0,00
TITOLO 2			SPESE IN CONTO CAPITALE		RS	0,00	PR	0,00
					CP	0,00	PC	0,00
					CS	0,00	TP	0,00
TITOLO 3			SPESE PER INCREMENTO ATTIVITA' FINANZIARIE		RS	0,00	PR	0,00
					CP	0,00	PC	0,00
					CS	0,00	TP	0,00
TITOLO 4			RIMBORSO PRESTITI		RS	0,00	PR	0,00
					CP	0,00	PC	0,00
					CS	0,00	TP	0,00
TOTALE PROGRAMMA 01			FONDO DI RISERVA		RS	0,00	PR	0,00
					CP	2.165.487,82	PC	0,00
					CS	464.022.059,50	TP	0,00
2002 PROGRAMMA 02			FONDO CREDITI DI DUBBIA ESIGIBILITA'					
TITOLO 1			SPESE CORRENTI		RS	0,00	PR	0,00
					CP	35.457.189,64	PC	0,00
					CS	0,00	TP	0,00

MISSIONE, PROGRAMMA, TITOLO				DENOMINAZIONE		RESIDUI PASSIVI AL 01.01.2015 (RS)		PAGAMENTI IN C/RESIDUI (PR)	
						PREVISIONI DEFINITIVE DI COMPETENZA (CP)		PAGAMENTI IN C/COMPETENZA (PC)	
						PREVISIONI DEFINITIVE DI CASSA (CP)		TOTALE PAGAMENTI (TP)	
TITOLO 2				SPESE IN CONTO CAPITALE		RS	0,00	PR	0,00
						CP	0,00	PC	0,00
						CS	0,00	TP	0,00
TITOLO 3				SPESE PER INCREMENTO ATTIVITA' FINANZIARIE		RS	0,00	PR	0,00
						CP	0,00	PC	0,00
						CS	0,00	TP	0,00
TITOLO 4				RIMBORSO PRESTITI		RS	0,00	PR	0,00
						CP	0,00	PC	0,00
						CS	0,00	TP	0,00
TOTALE PROGRAMMA 02				FONDO CREDITI DI DUBBIA ESIGIBILITA'		RS	0,00	PR	0,00
						CP	35.457.189,64	PC	0,00
						CS	0,00	TP	0,00
2003 PROGRAMMA 03				ALTRI FONDI		RS	0,00	PR	0,00
TITOLO 1				SPESE CORRENTI		RS	0,00	PR	0,00
						CP	328.228.767,25	PC	0,00
						CS	326.374.816,99	TP	0,00
TITOLO 2				SPESE IN CONTO CAPITALE		RS	0,00	PR	0,00
						CP	238.025.567,03	PC	0,00
						CS	0,00	TP	0,00
TITOLO 3				SPESE PER INCREMENTO ATTIVITA' FINANZIARIE		RS	0,00	PR	0,00
						CP	0,00	PC	0,00
						CS	0,00	TP	0,00
TITOLO 4				RIMBORSO PRESTITI		RS	0,00	PR	0,00
						CP	0,00	PC	0,00
						CS	0,00	TP	0,00
TOTALE PROGRAMMA 03				ALTRI FONDI		RS	0,00	PR	0,00
						CP	566.254.334,28	PC	0,00
						CS	326.374.816,99	TP	0,00
TOTALE MISSIONE 20				FONDI E ACCANTONAMENTI		RS	0,00	PR	0,00
						CP	603.877.011,74	PC	0,00
						CS	790.396.876,49	TP	0,00

MISSIONE, PROGRAMMA, TITOLO			DENOMINAZIONE	RS	CP	CS	PR	PC	TP
MISSIONE			50	DEBITO PUBBLICO					
5001			PROGRAMMA 01	QUOTA INTERESSI AMMORTAMENTO MUTUI E PRESTITI O					
			TITOLO 1	SPESE CORRENTI					
				RS	1.200,00		PR	0,00	
				CP	322.576.947,71		PC	316.174.476,06	
				CS	322.578.147,71		TP	316.174.476,06	
			TITOLO 2	SPESE IN CONTO CAPITALE					
				RS	0,00		PR	0,00	
				CP	0,00		PC	0,00	
				CS	0,00		TP	0,00	
			TITOLO 3	SPESE PER INCREMENTO ATTIVITA' FINANZIARIE					
				RS	0,00		PR	0,00	
				CP	0,00		PC	0,00	
				CS	0,00		TP	0,00	
			TITOLO 4	RIMBORSO PRESTITI					
				RS	0,00		PR	0,00	
				CP	0,00		PC	0,00	
				CS	0,00		TP	0,00	
TOTALE PROGRAMMA			01	RS	1.200,00		PR	0,00	
				CP	322.576.947,71		PC	316.174.476,06	
				CS	322.578.147,71		TP	316.174.476,06	
5002			PROGRAMMA 02	QUOTA CAPITALE AMMORTAMENTO MUTUI E PRESTITI OB					
			TITOLO 1	SPESE CORRENTI					
				RS	0,00		PR	0,00	
				CP	0,00		PC	0,00	
				CS	0,00		TP	0,00	
			TITOLO 2	SPESE IN CONTO CAPITALE					
				RS	0,00		PR	0,00	
				CP	0,00		PC	0,00	
				CS	0,00		TP	0,00	
			TITOLO 3	SPESE PER INCREMENTO ATTIVITA' FINANZIARIE					
				RS	0,00		PR	0,00	
				CP	0,00		PC	0,00	
				CS	0,00		TP	0,00	
			TITOLO 4	RIMBORSO PRESTITI					
				RS	0,41		PR	0,00	
				CP	2.266.784.307,54		PC	2.261.760.931,45	
				CS	2.266.784.307,95		TP	2.261.760.931,45	

MISSIONE, PROGRAMMA, TITOLO			DENOMINAZIONE		RESIDUI PASSIVI AL 01.01.2015 (RS)		PAGAMENTI IN C/RESIDUI (PR)	
					PREVISIONI DEFINITIVE DI COMPETENZA (CP)		PAGAMENTI IN C/COMPETENZA (PC)	
					PREVISIONI DEFINITIVE DI CASSA (CP)		TOTALE PAGAMENTI (TP)	
TOTALE PROGRAMMA	02		QUOTA CAPITALE AMMORTAMENTO MUTUI E PRESTITI OB	RS	0,41	PR	0,00	I
				CP	2.266.784.307,54	PC	2.261.760.931,45	I
				CS	2.266.784.307,95	TP	2.261.760.931,45	I
TOTALE MISSIONE 50			DEBITO PUBBLICO	RS	1.200,41	PR	0,00	I
				CP	2.589.361.255,25	PC	2.577.935.407,51	I
				CS	2.589.362.455,66	TP	2.577.935.407,51	I
MISSIONE	60		ANTICIPAZIONI FINANZIARIE					I
6001	PROGRAMMA	01	RESTITUZIONE ANTICIPAZIONI DI TESORERIA					I
								I
TITOLO 1			SPESE CORRENTI	RS	0,00	PR	0,00	I
				CP	1.000.000,00	PC	0,00	I
				CS	1.000.000,00	TP	0,00	I
TITOLO 5			CHIUSURA ANTICIPAZIONI RICEVUTE DA ISTITUTO TES	RS	0,00	PR	0,00	I
				CP	1.000.000.000,00	PC	0,00	I
				CS	1.000.000.000,00	TP	0,00	I
TOTALE PROGRAMMA	01		RESTITUZIONE ANTICIPAZIONI DI TESORERIA	RS	0,00	PR	0,00	I
				CP	1.001.000.000,00	PC	0,00	I
				CS	1.001.000.000,00	TP	0,00	I
TOTALE MISSIONE 60			ANTICIPAZIONI FINANZIARIE	RS	0,00	PR	0,00	I
				CP	1.001.000.000,00	PC	0,00	I
				CS	1.001.000.000,00	TP	0,00	I
MISSIONE	99		SERVIZI PER CONTO TERZI					I
9901	PROGRAMMA	01	SERVIZI PER CONTO TERZI - PARTITE DI GIRO					I
								I
TITOLO 7			USCITE PER CONTO TERZI E PARTITE DI GIRO	RS	773.921.060,18	PR	303.414.317,44	I
				CP	6.069.912.000,00	PC	4.316.195.316,00	I
				CS	6.408.619.855,16	TP	4.619.609.633,44	I
TOTALE PROGRAMMA	01		SERVIZI PER CONTO TERZI - PARTITE DI GIRO	RS	773.921.060,18	PR	303.414.317,44	I
				CP	6.069.912.000,00	PC	4.316.195.316,00	I
				CS	6.408.619.855,16	TP	4.619.609.633,44	I

MISSIONE, PROGRAMMA, TITOLO			DENOMINAZIONE	RESIDUI PASSIVI AL 01.01.2015 (RS)	PAGAMENTI IN C/RESIDUI (PR)
				PREVISIONI DEFINITIVE DI COMPETENZA (CP)	PAGAMENTI IN C/COMPETENZA (PC)
				PREVISIONI DEFINITIVE DI CASSA (CS)	TOTALE PAGAMENTI (TP)
9902	PROGRAMMA	02	ANTICIPAZIONI PER IL FINANZIAMENTO DEL SISTEMA		
	TITOLO 7		USCITE PER CONTO TERZI E PARTITE DI GIRO	RS 0,00 CP 0,00 CS 0,00	PR 0,00 PC 0,00 TP 0,00
	TOTALE PROGRAMMA	02	ANTICIPAZIONI PER IL FINANZIAMENTO DEL SISTEMA	RS 0,00 CP 0,00 CS 0,00	PR 0,00 PC 0,00 TP 0,00
	TOTALE MISSIONE 99		SERVIZI PER CONTO TERZI	RS 773.921.060,18 CP 6.069.912.000,00 CS 6.408.619.855,16	PR 303.414.317,44 PC 4.316.195.316,00 TP 4.619.609.633,44
			TOTALE MISSIONI	RS 5.975.894.290,23 CP 28.493.738.188,32 CS 33.262.910.095,39	PR 1.788.960.462,09 PC 19.676.504.965,63 TP 21.465.465.427,72

RENDICONTO DEL TESORIERE

QUADRO RIASSUNTIVO DELLA GESTIONE DI CASSA

DESCRIZIONE	CONTI		TOTALE
	RESIDUI	COMPETENZA	
FONDO DI CASSA AL 1 GENNAIO 2015			474.723.443,10
RISCOSSIONI (+)	2.289.159.216,72	19.073.080.066,75	21.362.239.283,47
PAGAMENTI (-)	1.788.980.462,09	19.676.504.965,63	21.465.465.427,72
	DIFFERENZA		371.497.298,85
RISCOSSIONI DA REGOLARIZZARE CON REVERSALI (+)			0,00
PAGAMENTI DA REGOLARIZZARE CON MANDATI (-)			0,00
PAGAMENTI PER AZIONI ESECUTIVE (-)			0,00
FONDO DI CASSA AL 31 DICEMBRE 2015			371.497.298,85

CONCORDANZA CON LA TESORERIA PROVINCIALE

FONDO DI CASSA AL 31 DICEMBRE 2015	371.497.298,85
Pagamenti eseguiti dal tesoriere il 31.12.2015 (+)	9.127.487,46
Incassi registrati dal tesoriere il 31.12.2015 (-)	4.321.661,52
Versamenti affluiti in Bankit il 31.12.2015 (art. 2, comma 2, DM 4.8.2009) (+)	63.270.788,19
Mandati imputati all'esercizio 2015, ma registrati in Bankit nel 2016 (+)	3.606,57
DISPONIBILITA' PRESSO LA TESORERIA PROVINCIALE (conto n. 31409 e n. 306685)	439.577.519,55

Situazione vincoli di cassa al 31 dicembre 2015 di cui all'art. 209, comma 3-bis, del DLgs 267/2000
(solo per gli enti locali)

FONDO DI CASSA AL 31 DICEMBRE 2015	371.497.298,85
di cui QUOTA VINCOLATA DEL FONDO DI CASSA AL 31 DICEMBRE 2015 (a)	
QUOTA VINCOLATA UTILIZZATA PER LE SPESE CORRENTI NON REINTEGRATA AL 31 DICEMBRE 2015 (b)	
TOTALE QUOTA VINCOLATA AL 31 DICEMBRE 2015 (a) + (b)	0,00

SI DICHIARA CHE SONO STATI RISPETTATI DURANTE L' ANNO 2015 I LIMITI IMPOSTI DALLA NORMATIVA SULLA TESORERIA UNICA

NAPOLI, 31/12/2015

Vincenzo



*Giunta Regionale della Campania
Dipartimento delle Risorse Finanziarie, Umani e Strumentali
Direzione Generale delle Risorse Finanziarie*

INDICATORE ANNUALE DI TEMPESTIVITA' DEI PAGAMENTI

(art.9 del D.P.C.M. 22 settembre 2014 - GU n.265 del 14/11/2014)

Anno 2015	Gestione Sanitaria	Componente non sanitaria	Gestione complessiva
Indice di tempestività dei pagamenti (in GG)	-1	32,06	23,37

INDICATORE TRIMESTRALE DI TEMPESTIVITA' DEI PAGAMENTI

(art.9 del D.P.C.M. 22 settembre 2014 - GU n.265 del 14/11/2014)

I Trimestre 2015	Gestione Sanitaria	Componente non sanitaria
Indice di tempestività dei pagamenti (in GG)	11	48,39

II Trimestre 2015	Gestione Sanitaria	Componente non sanitaria
Indice di tempestività dei pagamenti (in GG)	17	21,37

III Trimestre 2015	Gestione Sanitaria	Componente non sanitaria
Indice di tempestività dei pagamenti (in GG)	-7	17,97

IV Trimestre 2015	Gestione Sanitaria	Componente non sanitaria
Indice di tempestività dei pagamenti (in GG)	-11	38,28

REGIONE
CAMPANIA

**Elenco dei Provvisori di Uscita per Ordinanze di Assegnazione Esercizio 2015
per i quali si richiede il riconoscimento da parte del Consiglio Regionale**

(punto 6.3 del Principio Contabile Applicato concernente la Contabilità Finanziaria, allegato 4/2 al Decreto Legislativo n. 118/2011)

Eser.	N. Provv.	Beneficiario	Importo Pagato	Numero Pign.	Anno Pign.	Numero R.G.	Anno R.G.	Numero Sent.	Anno Sent.
2015	1	1215RE012-PASCARELLA VINCENZO	1.685,01	1232	2012	22887	2012	5850	2008
2015	3	BANCO DI NAPOLI	40,00	1232	2012	22887	2012	5850	2008
2015	4	RINALDI PIETRO	1.319,97	505374	2015	18457	2013	1403	2006
2015	5	RINALDI PIETRO	221,74	505374	2015	18457	2013	1403	2006
2015	6	BANCO DI NAPOLI	40,00	505374	2015	18457	2013	1403	2006
2015	7	ULACCO ROSMUNDA	302,51	5202	2015	1614	2014	6199	2012
2015	8	RINALDI PIETRO	408,74	5202	2015	1614	2014	6199	2012
2015	9	RINALDI PIETRO	69,00	5202	2015	1614	2014	6199	2012
2015	10	BANCO DI NAPOLI	40,00	5202	2015	1614	2014	6199	2012
2015	11	COSTAGLIOLA ROSSELLA	8.500,28	6117	2015	8429	2014	1098	2012
2015	12	COSTAGLIOLA ROSSELLA	1.580,50	6117	2015	8429	2014	1098	2012
2015	13	BANCO DI NAPOLI	20,00	6117	2015	8429	2014	1098	2012
2015	15	ODIERNA UGO	719,04	6500	2013	5855	2014	13740	2013
2015	16	ODIERNA UGO	134,55	6500	2013	5855	2014	13740	2013
2015	17	BANCO DI NAPOLI	40,00	6500	2013	5855	2014	13740	2013
2015	18	CASOLARE ANTONIETTA	39.597,64	6687	2013	7380	2014	13318	2012
2015	19	CASOLARE ANTONIETTA	608,90	6687	2013	7380	2014	13318	2012
2015	20	COPPOLA VINCENZO	381,30	7094	2013	7876	2014	13516	2013
2015	21	ODIERNA UGO	596,12	7094	2013	7876	2014	13516	2013
2015	22	ODIERNA UGO	111,55	7094	2013	7876	2014	13516	2013
2015	23	BANCO DI NAPOLI	40,00	7094	2013	7876	2014	13516	2013
2015	26	GERVASIO S.R.L.	21.360,83	6812	2013	7371	2014	7245	2012
2015	27	ROMA LUIGI	2.805,92	6812	2013	7371	2014	7245	2012
2015	28	ROMA LUIGI	467,20	6812	2013	7371	2014	7245	2012
2015	29	BANCO DI NAPOLI	40,00	6812	2013	7371	2014	7245	2012
2015	30	CRISTALLINO GIUSEPPE	237,60	505553	2015	22837	2013	9840	2012
2015	31	LA GARDENIA S.P.A.	641.818,20	880	2015	13133	2014	9834	2013
2015	32	GAVA GABRIELE	3.143,36	880	2015	13133	2014	9834	2013
2015	33	GAVA GABRIELE	690,00	880	2015	13133	2014	9834	2013
2015	34	BANCO DI NAPOLI	20,00	880	2015	13133	2014	9834	2013
2015	37	VARRIALE PAOLO	4.554,14	1280	2012	23518	2012	2280	2011
2015	38	VARRIALE PAOLO	803,03	1280	2012	23518	2012	2280	2011
2015	39	D'AURIA FABIO	26.258,80	412	2013	6962	2013	23	2012
2015	40	D'AURIA FABIO	3.292,35	412	2013	6962	2013	23	2012
2015	41	BANCO DI NAPOLI	40,00	412	2013	6962	2013	23	2012
2015	42	MONETTI FRANCESCO	2.567,16	505077	2015	11535	2013		
2015	43	MONETTI FRANCESCO	449,11	505077	2015	11535	2013		
2015	44	BANCO DI NAPOLI	40,00	505077	2015	11535	2013		
2015	45	CITRO ROSALIA	5.155,43	5064	2013	1307	2014	962	2012
2015	46	CITRO ROSALIA	1.288,86	5064	2013	1307	2014	962	2012
2015	47	IOSSA ENRICO MARIA	1.067,04	5064	2013	1307	2014	962	2012
2015	48	IOSSA ENRICO MARIA	197,80	5064	2013	1307	2014	962	2012
2015	49	BANCO DI NAPOLI	40,00	5064	2013	1307	2014	962	2012
2015	50	ASS.CENTRO STU.TEMPUS NOSTRUM	72.536,25	6773	2013	7794	2014	856	2013
2015	51	CAVALLARO GENNARO	4.994,46	6773	2013	7794	2014	856	2013
2015	52	CAVALLARO GENNARO	894,70	6773	2013	7794	2014	856	2013
2015	53	BANCO DI NAPOLI	40,00	6773	2013	7794	2014	856	2013
2015	54	DE STEFANO GIUSEPPE	3.431,88	123	2014	23069	2013	25	2012
2015	55	DE STEFANO GIUSEPPE	459,01	123	2014	23069	2013	25	2012
2015	56	STUDIO LEGALE ASS.PROCACCHINI	3.431,88	123	2014	23069	2013	25	2012
2015	57	STUDIO LEGALE ASS.PROCACCHINI	459,01	123	2014	23069	2013	25	2012
2015	58	BANCO DI NAPOLI	40,00	123	2014	23069	2013	25	2012
2015	59	FONTANA GIOVANBATTISTA SRL	4.997,74	2509	2014	14304	2014	9746	2009
2015	60	FONTANA GIOVANBATTISTA SRL	427,65	2509	2014	14304	2014	9746	2009
2015	61	BANCO DI NAPOLI	40,00	2509	2014	14304	2014	9746	2009
2015	62	AN.FO.COSTRUZIONI SRL	6.642,99	2512	2014	14299	2014	9603	2009
2015	63	BANCO DI NAPOLI	40,00	2512	2014	14299	2014	9603	2009
2015	64	D'AURIA FABIO	19.707,59	503646	2015	14611	2012	59	2011
2015	65	D'AURIA FABIO	1.975,23	503646	2015	14611	2012	59	2011
2015	66	BANCO DI NAPOLI	40,00	503646	2015	14611	2012	59	2011
2015	67	D'AURIA ANTONIO	7.081,92	504223	2015	22835	2012	3458	2012
2015	68	D'AURIA ANTONIO	1.220,00	504223	2015	22835	2012	3458	2012

REGIONE
CAMPANIA

**Elenco dei Provvisori di Uscita per Ordinanze di Assegnazione Esercizio 2015
per i quali si richiede il riconoscimento da parte del Consiglio Regionale**

(punto 6.3 del Principio Contabile Applicato concernente la Contabilità Finanziaria, allegato 4/2 al Decreto Legislativo n. 118/2011)

Eser.	N. Provv.	Beneficiario	Importo Pagato	Numero Pign.	Anno Pign.	Numero R.G.	Anno R.G.	Numero Sent.	Anno Sent.
2015	69	BANCO DI NAPOLI	40,00	504223	2015	22835	2012	3458	2012
2015	70	VARRIALE PAOLO	1.131,34	1282	2012	23194	2012	2280	2011
2015	71	VARRIALE PAOLO	165,53	1282	2012	23194	2012	2280	2011
2015	72	BANCO DI NAPOLI	40,00	1282	2012	23194	2012	2280	2011
2015	73	VARRIALE PAOLO	1.313,48	1282	2012	23180	2012	2280	2011
2015	74	VARRIALE PAOLO	145,53	1282	2012	23180	2012	2280	2011
2015	75	BANCO DI NAPOLI	40,00	1282	2012	23180	2012	2280	2011
2015	76	VARRIALE PAOLO	1.313,48	1289	2012	23233	2012	2280	2011
2015	77	VARRIALE PAOLO	145,53	1289	2012	23233	2012	2280	2011
2015	78	BANCO DI NAPOLI	40,00	1289	2012	23233	2012	2280	2011
2015	79	VARRIALE PAOLO	1.006,96	1290	2012	23238	2012	2280	2011
2015	80	VARRIALE PAOLO	145,53	1290	2012	23238	2012	2280	2011
2015	81	BANCO DI NAPOLI	40,00	1290	2012	23238	2012	2280	2011
2015	82	VARRIALE PAOLO	775,74	504321	2015	23710	2012	182	2012
2015	83	VARRIALE PAOLO	98,29	504321	2015	23710	2012	182	2012
2015	84	BANCO DI NAPOLI	40,00	504321	2015	23710	2012	182	2012
2015	85	VARRIALE PAOLO	1.313,48	504322	2015	23665	2012	182	2012
2015	86	VARRIALE PAOLO	145,53	504322	2015	23665	2012	182	2012
2015	87	BANCO DI NAPOLI	40,00	504322	2015	23665	2012	182	2012
2015	88	VARRIALE PAOLO	4.700,04	504325	2015	23311	2012	182	2011
2015	89	VARRIALE PAOLO	733,03	504325	2015	23311	2012	182	2011
2015	90	BANCO DI NAPOLI	40,00	504325	2015	23311	2012	182	2011
2015	91	MONACO PASQUALE LUCIO	1.935,57	504921	2015	8533	2013	12654	2012
2015	92	MONACO PASQUALE LUCIO	330,15	504921	2015	8533	2013	12654	2012
2015	93	BANCO DI NAPOLI	40,00	504921	2015	8533	2013	12654	2012
2015	94	MONETTI FRANCESCO	2.345,28	505231	2015	14991	2013	4723	2011
2015	95	MONETTI FRANCESCO	407,59	505231	2015	14991	2013	4723	2011
2015	96	BANCO DI NAPOLI	40,00	505231	2015	14991	2013	4723	2011
2015	105	PRINCIPE ROSA	7.754,03	505600	2015	21	2014	67	2003
2015	106	RUGGIERO RAFFAELE	1.453,78	505600	2015	21	2014	67	2003
2015	107	RUGGIERO RAFFAELE	225,40	505600	2015	21	2014	67	2003
2015	108	BANCO DI NAPOLI	40,00	505600	2015	21	2014	67	2003
2015	109	PUCA RAFFAELLA	1.786,68	6122	2013	4166	2014	6302	2013
2015	110	PUCA RAFFAELLA	102,35	6122	2013	4166	2014	6302	2013
2015	111	BANCO DI NAPOLI	40,00	6122	2013	4166	2014	6302	2013
2015	112	AN.FO.COSTRUZIONI SRL	2.570,62	2511	2014	14300	2014	11290	2009
2015	113	AN.FO.COSTRUZIONI SRL	180,25	2511	2014	14300	2014	11290	2009
2015	114	BANCO DI NAPOLI	40,00	2511	2014	14300	2014	11290	2009
2015	115	AN.FO.COSTRUZIONI SRL	2.728,25	2515	2014	14296	2014	254	2010
2015	116	BANCO DI NAPOLI	40,00	2515	2014	14296	2014	254	2010
2015	117	FONTANA GIOVANBATTISTA SRL	4.074,38	2534	2014	14302	2014	12262	2009
2015	118	FONTANA GIOVANBATTISTA SRL	392,15	2534	2014	14302	2014	12262	2009
2015	119	BANCO DI NAPOLI	40,00	2534	2014	14302	2014	12262	2009
2015	120	D'AMBROSIO DOMENICO	62.295,50	5042	2014	13385	2014	2817	2013
2015	121	BRUNO ELENA	300,50	5042	2014	13385	2014	2817	2013
2015	122	BRUNO ELENA	51,75	5042	2014	13385	2014	2817	2013
2015	123	BRUNO DOMENICO	300,50	5042	2014	13385	2014	2817	2013
2015	124	BRUNO DOMENICO	51,75	5042	2014	13385	2014	2817	2013
2015	125	1215RE012-PASCARELLA VINCENZO	238,25						
2015	126	NATILLO GIOVANNI	1.648,71	5559	2013	2137	2014	3812	2012
2015	127	ACETO LUISA	624,00	5559	2013	2137	2014	3812	2012
2015	128	BANCO DI NAPOLI	40,00	5559	2013	2137	2014	3812	2012
2015	129	PAG.DIVERSI COME DA ALLEGATI	151.800,00	6499	2014	5424	2013	5784	2013
2015	131	AMORE PASQUALE	1.387,66	5558	2013	2138	2014	3812	2012
2015	132	ACETO LUISA	507,14	5558	2013	2138	2014	3812	2012
2015	133	BANCO DI NAPOLI	40,00	5558	2013	2138	2014	3812	2012
2015	134	CIANCIO ANGELO	1.394,34	5562	2013	2140	2014	3812	2012
2015	135	ACETO LUISA	628,00	5562	2013	2140	2014	3812	2012
2015	136	BANCO DI NAPOLI	40,00	5562	2013	2140	2014	3812	2012
2015	137	UNION SECURITY L'INVESTIGATORE	5.728,90	5773	2013	3133	2014	6945	2012
2015	138	CUBUZIO PAOLO MARIO	1.206,29	5773	2013	3133	2014	6945	2012
2015	139	CUBUZIO PAOLO MARIO	126,50	5773	2013	3133	2014	6945	2012

REGIONE
CAMPANIA

**Elenco dei Provvisori di Uscita per Ordinanze di Assegnazione Esercizio 2015
per i quali si richiede il riconoscimento da parte del Consiglio Regionale**

(punto 6.3 del Principio Contabile Applicato concernente la Contabilità Finanziaria, allegato 4/2 al Decreto Legislativo n. 118/2011)

Eser.	N. Provv.	Beneficiario	Importo Pagato	Numero Pign.	Anno Pign.	Numero R.G.	Anno R.G.	Numero Sent.	Anno Sent.
2015	140	BANCO DI NAPOLI	40,00	5773	2013	3133	2014	6945	2012
2015	141	ODIERNA UGO	471,59	6268	2013	5516	2014	11285	2013
2015	142	ODIERNA UGO	76,95	6268	2013	5516	2014	11285	2013
2015	143	RAFFAELE LUCA	471,59	6268	2013	5516	2014	11285	2013
2015	144	RAFFAELE LUCA	76,95	6268	2013	5516	2014	11285	2013
2015	145	BANCO DI NAPOLI	40,00	6268	2013	5516	2014	11285	2013
2015	146	DEL MONTE FERDINANDO	880,51	6692	2013	7366	2014	5422	2013
2015	147	DEL MONTE FERDINANDO	142,43	6692	2013	7366	2014	5422	2013
2015	148	BANCO DI NAPOLI	40,00	6692	2013	7366	2014	5422	2013
2015	149	PAG.DIVERSI COME DA ALLEGATO	84.529,39	6499	2015	5424	2013	5874	2013
2015	150	PAG.DIVERSI COME DA ALLEGATO	3.131.964,25	6499	2015	5424	2013	5874	2013
2015	151	PAG.DIVERSI COME DA ALLEGATO	75.516,38	6499	2015	5424	2013	5874	2013
2015	153	LICENZIATI CRISTIANO	168,00	1201	2013	9562	2013	13601	2012
2015	161	INSIGNITO ALDO	1.424,58	420	2015	7063	2013	2119	2010
2015	162	BANCO DI NAPOLI	40,00	420	2015	7063	2013	2119	2010
2015	163	CORSARO CARMEN	184,37	420	2015	7063	2013	2119	2010
2015	164	CORSARO CARMEN	34,50	420	2015	7063	2013	2119	2010
2015	165	NAVARRA CARMELA	1.911,00	505053	2015	11051	2013	2167	2012
2015	166	BANCO DI NAPOLI	40,00	505053	2015	11051	2013	2167	2012
2015	167	CALLISTO MARIA CRISTINA	653,62	505053	2015	11051	2013	2167	2012
2015	168	CALLISTO MARIA CRISTINA	89,00	505053	2015	11051	2013	2167	2012
2015	171	PIANESE ADELE	1.032,20	5873	2013	3686	2014	6299	2013
2015	172	BANCO DI NAPOLI	40,00	5873	2013	3686	2014	6299	2013
2015	173	PISCITELLI ANGELO	1.650,73	5879	2013	3680	2014	141	2013
2015	174	PISCITELLI ANGELO	282,90	5879	2013	3680	2014	141	2013
2015	175	BANCO DI NAPOLI	40,00	5879	2013	3680	2014	141	2013
2015	176	PIANESE ADELE	1.603,05	5880	2013	3687	2014	4294	2013
2015	177	BANCO DI NAPOLI	40,00	5880	2013	3687	2014	4294	2013
2015	178	METITIERO LUISA	2.459,98	6121	2013	4170	2014	10136	2013
2015	179	BANCO DI NAPOLI	40,00	6121	2013	4170	2014	10136	2013
2015	180	PIANESE ADELE	969,60	6121	2013	4170	2014	10136	2013
2015	181	IAVARONE LUIGI	1.229,98	6123	2013	4164	2014	6304	2013
2015	182	BANCO DI NAPOLI	40,00	6123	2013	4164	2014	6304	2013
2015	183	PIANESE ADELE	850,00	6123	2013	4164	2014	6304	2013
2015	184	PISCITELLI ANGELO	1.392,80	6124	2013	4158	2014	24614	2012
2015	185	PISCITELLI ANGELO	235,00	6124	2013	4158	2014	24614	2012
2015	186	BANCO DI NAPOLI	40,00	6124	2013	4158	2014	24614	2012
2015	187	CESAREO ELENA	3.903,79	6243	2013	4833	2014	8577	2013
2015	188	BANCO DI NAPOLI	40,00	6243	2013	4833	2014	8577	2013
2015	189	PARISI PASQUALE	17.150,74	7104	2013	7996	2014	7601	2013
2015	190	PARISI PASQUALE	138,00	7104	2013	7996	2014	7601	2013
2015	191	BANCO DI NAPOLI	40,00	7104	2013	7996	2014	7601	2013
2015	192	IMPRED.EDILE-D'ANIELLO ANTONIO	36.885,65	4580	2014	14295	2014	5422	2013
2015	193	BANCO DI NAPOLI	40,00	4580	2014	14295	2014	5422	2013
2015	194	MAGLIULO NICOLA	3.036,78	4580	2014	14295	2014	5422	2013
2015	195	MAGLIULO NICOLA	506,00	4580	2014	14295	2014	5422	2013
2015	197	BANCO DI NAPOLI	40,00	505216	2015	4159	2014	24614	2012
2015	198	PISCITELLI ANGELO	640,50	505216	2015	4159	2014	24614	2012
2015	199	PISCITELLI ANGELO	102,35	505216	2015	4159	2014	24614	2012
2015	200	CFS CEN.FORM.E SIC.ED.PROV.AV.	66.016,22	6117	2013	8429	2014	1098	2012
2015	201	BRUNO ROCCO	2.044,04	6117	2013	8429	2014	1098	2012
2015	202	BRUNO ROCCO	345,00	6117	2013	8429	2014	1098	2012
2015	203	DE PASCALE NOVELLA	1.528,38	6117	2013	8429	2014	1098	2012
2015	204	DE PASCALE NOVELLA	286,00	6117	2013	8429	2014	1098	2012
2015	205	MAISTO FILOMENA	3.155,76	6130	2013	4172	2014	10136	2013
2015	206	BANCO DI NAPOLI	40,00	6130	2013	4172	2014	10136	2013
2015	207	CARBONE CARLO	895,48	6506	2013	5891	2014	9619	2012
2015	208	CARBONE CARLO	105,27	6506	2013	5891	2014	9619	2012
2015	209	BANCO DI NAPOLI	40,00	6506	2013	5891	2014	9619	2012
2015	211	BANCO DI NAPOLI	40,00	7100	2013	7946	2014	3128	2012
2015	212	PISCITELLI ANGELO	523,36	7100	2013	7946	2014	3128	2012
2015	213	PISCITELLI ANGELO	161,00	7100	2013	7946	2014	3128	2012

REGIONE
CAMPANIA

**Elenco dei Provvisori di Uscita per Ordinanze di Assegnazione Esercizio 2015
per i quali si richiede il riconoscimento da parte del Consiglio Regionale**

(punto 6.3 del Principio Contabile Applicato concernente la Contabilità Finanziaria, allegato 4/2 al Decreto Legislativo n. 118/2011)

Eser.	N. Provv.	Beneficiario	Importo Pagato	Numero Pign.	Anno Pign.	Numero R.G.	Anno R.G.	Numero Sent.	Anno Sent.
2015	214	FONTANA GIOVANBATTISTA SRL	5.836,95	2510	2014	14301	2014	10122	2009
2015	215	BANCO DI NAPOLI	40,00	2510	2014	14301	2014	10122	2009
2015	216	AN.FO.COSTRUZIONI SRL	4.021,57	2514	2014	14297	2014	10299	2009
2015	217	AN.FO.COSTRUZIONI SRL	184,46	2514	2014	14297	2014	10299	2009
2015	218	BANCO DI NAPOLI	40,00	2514	2014	14297	2014	10299	2009
2015	219	ESPOSITO FERRAIOLI FILOMENA	17.842,09	1242	2014	14736	2014	106	2011
2015	220	LEONE ANTONIO	2.078,98	1242	2014	14736	2014	106	2011
2015	221	LEONE ANTONIO	345,00	1242	2014	14736	2014	106	2011
2015	222	BANCO DI NAPOLI	40,00	1242	2014	14736	2014	106	2011
2015	225	SPINOCCIA ETTORE	201,50	890	2012	16943	2012	264	2012
2015	226	CARDILLO GIUSEPPINA	225,69	505504	2015	22952	2013	14046	2010
2015	227	CARDILLO GIUSEPPINA	56,42	505504	2015	22952	2013	14046	2010
2015	284	DEL PEZZO ELEONORA	1.403,22	1108	2013	8017	2013	2576	2011
2015	285	CORSARO CARMEN	184,37	1108	2013	8017	2013	2576	2011
2015	286	CORSARO CARMEN	34,50	1108	2013	8017	2013	2576	2011
2015	287	BANCO DI NAPOLI	40,00	1108	2013	8017	2013	2576	2011
2015	303	MONACO PASQUALE LUCIO	184,92	236	2009	17684	2009	31054	2008
2015	304	MONACO PASQUALE LUCIO	184,92	238	2009	17679	2009	29466	2008
2015	305	MONACO PASQUALE LUCIO	184,92	239	2009	20798	2009	33538	2008
2015	306	MONACO PASQUALE LUCIO	184,92	241	2009	21378	2009	36630	2008
2015	307	MONACO PASQUALE LUCIO	184,92	551	2009	29006	2009	897	2009
2015	308	MONACO PASQUALE LUCIO	184,92	15991	2009	21375	2009	1175	2008
2015	309	MONACO PASQUALE LUCIO	184,92	15992	2009	21370	2009	1176	2008
2015	310	PROCACCINI FRANCESCO	185,50	415	2012	18066	2012	8410	2011
2015	311	WORKING TRAINING SYSTEM SRL	185,50	697	2012	10335	2012	2412	2011
2015	312	LICENZIATI CRISTIANO	185,50	1200	2013	9560	2013	13601	2012
2015	313	WORKING TRAINING SYSTEM SRL	233,50	1547	2013	13354	2013	4449	2012
2015	317	MONTELLA ANTONIO	1.403,22	505317	2015	17128	2013	1665	2011
2015	318	BANCO DI NAPOLI	40,00	505317	2015	17128	2013	1665	2011
2015	319	CORSARO CARMEN	184,37	505317	2015	17128	2013	1665	2011
2015	320	CORSARO CARMEN	34,50	505317	2015	17128	2013	1665	2011
2015	321	PETRULLO ANTONIO	1.453,78	505318	2015	17125	2013	1648	2011
2015	322	BANCO DI NAPOLI	40,00	505318	2015	17125	2013	1648	2011
2015	323	CORSARO CARMEN	184,37	505318	2015	17125	2013	1648	2011
2015	324	CORSARO CARMEN	34,50	505318	2015	17125	2013	1648	2011
2015	325	AULINO GIUSEPPE	729,23	505461	2015	19579	2013	5995	2012
2015	326	AULINO GIUSEPPE	124,02	505461	2015	19579	2013	5995	2012
2015	327	BANCO DI NAPOLI	40,00	505461	2015	19579	2013	5995	2012
2015	328	IOMMELLI GIOVANNA	632,49	505461	2015	19579	2013	5995	2012
2015	329	IOMMELLI GIOVANNA	80,50	505461	2015	19579	2013	5995	2012
2015	330	COMUNE DI ROFRANO	13.268,28	5763	2013	2900	2014	8467	2012
2015	331	PIZZILLO DOMENICO	1.589,15	5763	2013	2900	2014	8467	2012
2015	332	PIZZILLO DOMENICO	253,00	5763	2013	2900	2014	8467	2012
2015	333	COMUNE DI ROFRANO	20.736,95	5764	2013	2902	2014	706	2013
2015	334	BANCO DI NAPOLI	40,00	5764	2013	2902	2014	706	2013
2015	335	PIZZILLO DOMENICO	2.127,90	5764	2013	2902	2014	706	2013
2015	336	PIZZILLO DOMENICO	359,03	5764	2013	2902	2014	706	2013
2015	337	COMUNE DI TORTORELLA	9.738,95	5774	2013	2906	2014	2651	2013
2015	338	BANCO DI NAPOLI	40,00	5774	2013	2906	2014	2651	2013
2015	339	PIZZILLO DOMENICO	1.569,15	5774	2013	2906	2014	2651	2013
2015	340	PIZZILLO DOMENICO	253,00	5774	2013	2906	2014	2651	2013
2015	341	PIZZILLO DOMENICO	1.416,24	5781	2013	2903	2014	1792	2013
2015	342	PIZZILLO DOMENICO	230,00	5781	2013	2903	2014	1792	2013
2015	343	COMUNE DI TORTORELLA	11.960,98	5781	2013	2903	2014	1792	2013
2015	344	BANCO DI NAPOLI	40,00	5781	2013	2903	2014	1792	2013
2015	345	COMUNE DI TORTORELLA	11.010,73	5782	2013	2904	2014	1545	2013
2015	346	BANCO DI NAPOLI	40,00	5782	2013	2904	2014	1545	2013
2015	347	DEL MONDO FERDINANDO	600,10	6234	2013	4876	2014	32516	2012
2015	348	DEL MONDO FERDINANDO	84,00	6234	2013	4876	2014	32516	2012
2015	349	BANCO DI NAPOLI	40,00	6234	2013	4876	2014	32516	2012
2015	352	NATURA SRL	201,50			7467	2012	2991	2011
2015	353	SCUOTTO ANTONIO	217,50	1212	2013	9644	2013	3956	2012

REGIONE
CAMPANIA

**Elenco dei Provvisori di Uscita per Ordinanze di Assegnazione Esercizio 2015
per i quali si richiede il riconoscimento da parte del Consiglio Regionale**

(punto 6.3 del Principio Contabile Applicato concernente la Contabilità Finanziaria, allegato 4/2 al Decreto Legislativo n. 118/2011)

Eser.	N. Provv.	Beneficiario	Importo Pagato	Numero Pign.	Anno Pign.	Numero R.G.	Anno R.G.	Numero Sent.	Anno Sent.
2015	354	PAPARO FILOMARINO MAURO	2.922,60	505307	2015	17199	2013	33957	2007
2015	355	BANCO DI NAPOLI	40,00	505307	2015	17199	2013	33957	2007
2015	356	MARRA MARIA TERESA	1.197,59	505623	2015	844	2014	7222	2012
2015	357	MARRA MARIA TERESA	221,05	505623	2015	844	2014	7222	2012
2015	358	BANCO DI NAPOLI	40,00	505623	2015	844	2014	7222	2012
2015	359	DEL MONDO FERDINANDO	1.606,34	505628	2015	798	2014	4582	2012
2015	360	DEL MONDO FERDINANDO	268,15	505628	2015	798	2014	4582	2012
2015	361	BANCO DI NAPOLI	40,00	505628	2015	798	2014	4582	2012
2015	362	FERRANTE LUIGI	2.905,00	6678	2013	7295	2014	13857	2013
2015	363	BANCO DI NAPOLI	40,00	6678	2013	7295	2014	13857	2013
2015	364	TAVASSI GUIDO	1.014,13	6678	2013	7295	2014	13857	2013
2015	365	TAVASSI GUIDO	174,80	6678	2013	7295	2014	13857	2013
2015	366	FORTINI LUCIA	20.495,53	7111	2013	9031	2014	11330	2012
2015	367	NATURA SRL	203,00	7200	2015	1356	2013	34538	2011
2015	368	CARPENTIERI TOMMASO	4.797,97	1268	2014	14747	2014	106	2011
2015	369	BANCO DI NAPOLI	40,00	1268	2014	14747	2014	106	2011
2015	370	LEONE ANTONIO	1.095,68	1268	2014	14747	2014	106	2011
2015	371	LEONE ANTONIO	161,00	1268	2014	14747	2014	106	2011
2015	372	RISPOLI ERICO	20.313,60	1295	2014	14744	2014	106	2011
2015	373	BANCO DI NAPOLI	40,00	1295	2014	14744	2014	106	2011
2015	374	LEONE ANTONIO	2.123,96	1295	2014	14744	2014	106	2011
2015	375	LEONE ANTONIO	359,03	1295	2014	14744	2014	106	2011
2015	376	PETTI CARMELINA	1.568,86	1295	2014	14744	2014	106	2011
2015	377	PETTI CARMELINA	256,95	1295	2014	14744	2014	106	2011
2015	378	FONTANA GIOVANBATTISTA SRL	3.953,12	2508	2014	14303	2014	10759	2009
2015	379	BANCO DI NAPOLI	40,00	2508	2014	14303	2014	10759	2009
2015	380	AN.FO.COSTRUZIONI SRL	3.849,62	2513	2014	14298	2014	9548	2009
2015	381	BANCO DI NAPOLI	40,00	2513	2014	14298	2014	9548	2009
2015	382	MAROTTA FRANCESCO	1.622,22	5983	2014	1070	2014	153	2014
2015	383	MAROTTA FRANCESCO	295,36	5983	2014	1070	2014	153	2014
2015	384	BANCO DI NAPOLI	40,00	5983	2014	1070	2014	153	2014
2015	385	PINTO ERMINIA	1.799,73	6499	2015	5424	2013	5874	2013
2015	391	TRANI FILOMENA	4.124,79	1643	2013	13906	2013	1059	2012
2015	392	IACONO GIOVANGIUSEPPE	1.263,05	1643	2013	13906	2013	1059	2012
2015	393	IACONO GIOVANGIUSEPPE	189,21	1643	2013	13906	2013	1059	2012
2015	394	BANCO DI NAPOLI	40,00	1643	2013	13906	2013	1059	2012
2015	395	MAGLIULO NICOLA	2.428,79	4416	2013	22109	2013	107	2013
2015	396	MAGLIULO NICOLA	414,56	4416	2013	22109	2013	107	2013
2015	397	BANCO DI NAPOLI	40,00	4416	2013	22109	2013	107	2013
2015	398	DEL MONDO FERDINANDO	172,13	794	2013	794	2014	4582	2012
2015	399	DEL MONDO FERDINANDO	31,05	794	2013	794	2014	4582	2012
2015	400	MASCOLO ANTONIO	197,40	794	2013	794	2014	4582	2012
2015	401	MELCHIORRE CHIAVAZZO	42.469,45	5142	2013	1352	2014	136	2008
2015	402	CHIAVAZZO GIOVANNI	1.460,59	5142	2013	1352	2014	136	2008
2015	403	CHIAVAZZO GIOVANNI	253,00	5142	2013	1352	2014	136	2008
2015	404	MORVILLO GIOVANNI	1.460,59	5142	2013	1352	2014	136	2008
2015	405	MORVILLO GIOVANNI	253,00	5142	2013	1352	2014	136	2008
2015	406	BANCO DI NAPOLI	40,00	5142	2013	1352	2014	136	2008
2015	407	BRUNO ROCCO	282,66	6117	2013	8429	2014	1098	2012
2015	408	PISCITELLI ANGELO	1.850,46	6127	2013	4161	2014	7815	2013
2015	409	PISCITELLI ANGELO	301,85	6127	2013	4161	2014	7815	2013
2015	410	BANCO DI NAPOLI	40,00	6127	2013	4161	2014	7815	2013
2015	411	BATTIMIELLO C ODIERNA U5854/14	1.024,11	6499	2013	5854	2014	13740	2013
2015	412	G.O.R.I. S.P.A.	13.521,41	6535	2013	6293	2014	79	2013
2015	413	BUONAJUTO RENATO	1.638,39	6535	2013	6293	2014	79	2013
2015	414	BUONAJUTO RENATO	253,00	6535	2013	6293	2014	79	2013
2015	415	BANCO DI NAPOLI	40,00	6535	2013	6293	2014	79	2013
2015	416	BORGIO RAFFAELE	1.295,56	6538	2013	6288	2014	13568	2013
2015	417	STAVOLO ROBERTA	1.299,43	6538	2013	6288	2014	13568	2013
2015	418	BANCO DI NAPOLI	40,00	6538	2013	6288	2014	13568	2013
2015	419	CRISCUOLO OLIMPIA	3.900,00	881	2014	13378	2014	5748	2012
2015	420	BELLISTRI ANNA PAOLA	975,36	881	2014	13378	2014	5748	2012

REGIONE
CAMPANIA

**Elenco dei Provvisori di Uscita per Ordinanze di Assegnazione Esercizio 2015
per i quali si richiede il riconoscimento da parte del Consiglio Regionale**

(punto 6.3 del Principio Contabile Applicato concernente la Contabilità Finanziaria, allegato 4/2 al Decreto Legislativo n. 118/2011)

Eser.	N. Provv.	Beneficiario	Importo Pagato	Numero Pign.	Anno Pign.	Numero R.G.	Anno R.G.	Numero Sent.	Anno Sent.
2015	421	BANCO DI NAPOLI	40,00	881	2014	13378	2014	5748	2012
2015	422	LEONE ANTONIO	2.078,98	1265	2014	14749	2014	106	2011
2015	423	LEONE ANTONIO	345,00	1265	2014	14749	2014	106	2011
2015	424	PECORARO GERARDO	45.577,42	1294	2014	14743	2014	106	2011
2015	425	BANCO DI NAPOLI	40,00	1294	2014	14743	2014	106	2011
2015	426	ROCCO G.E ODIERNA U RG15765/14	4.287,24	1402	2014	15765	2014	10579	2013
2015	427	ODIERNA UGO RG N 5852/14	1.403,99	5789	2014	5852	2014	12893	2013
2015	428	ODIERNA UGO RG N 5852/14	4.630,50	75	2015	5852	2014	12893	2013
2015	431	PASQUALE VILLANI	3.238,52	505323	2015	16378	2013	190	2012
2015	432	PASQUALE VILLANI	600,00	505323	2015	16378	2013	190	2012
2015	433	BANCO DI NAPOLI	40,00	505323	2015	16378	2013	190	2012
2015	434	RUGGIERO RAFFAELE	29.056,21	505601	2015	22	2014	66	2003
2015	435	BANCO DI NAPOLI	40,00	505601	2015	22	2014	66	2003
2015	436	PAPA SALVATORE	2.200,56	5761	2013	2993	2014	2418	2013
2015	437	TAVASSI GUIDO	1.106,32	5761	2013	2993	2014	2418	2013
2015	438	TAVASSI GUIDO	192,05	5761	2013	2993	2014	2418	2013
2015	439	BANCO DI NAPOLI	40,00	5761	2013	2993	2014	2418	2013
2015	441	ODIERNO UGO	814,40	6685	2013	7290	2014	4917	2013
2015	442	ODIERNO UGO	169,05	6685	2013	7290	2014	4917	2013
2015	443	BANCO DI NAPOLI	40,00	6685	2013	7290	2014	4917	2013
2015	448	CHIAVAZZO FRANCESCO	28.450,82	5147	2013	1356	2014	136	2008
2015	449	CHIAVAZZO GIOVANNI	720,45	5147	2013	1356	2014	136	2008
2015	450	CHIAVAZZO GIOVANNI	115,00	5147	2013	1356	2014	136	2008
2015	451	MORVILLO GIOVANNI	720,45	5147	2013	1356	2014	136	2008
2015	452	MORVILLO GIOVANNI	115,00	5147	2013	1356	2014	136	2008
2015	453	BANCO DI NAPOLI	40,00	5147	2013	1356	2014	136	2008
2015	454	PASQUARIELLO LUIGI	1.592,56	176	2014	9964	2014	381	2013
2015	455	CALLIGARO MARIA ANTONIETTA	767,47	176	2014	9964	2014	381	2013
2015	456	CALLIGARO MARIA ANTONIETTA	138,00	176	2014	9964	2014	381	2013
2015	457	BANCO DI NAPOLI	40,00	176	2014	9964	2014	381	2013
2015	458	VERNACCHIO MAURIZIO	1.592,86	182	2014	9963	2014	394	2013
2015	459	CALLIGARO MARIA ANTONIETTA	767,47	182	2014	9963	2014	394	2013
2015	460	CALLIGARO MARIA ANTONIETTA	138,00	182	2014	9963	2014	394	2013
2015	461	BANCO DI NAPOLI	40,00	182	2014	9963	2014	394	2013
2015	462	DE NICOLA A.E SIMONETTI1056314	28.005,59	414	2014	10563	2014	110	2011
2015	463	RUSSO S E SIMONETTI G.R1056114	40.126,48	415	2014	10561	2014	110	2011
2015	464	DE NICOLA ERMANNO	4.631,17	3512	2014	10570	2014	106	2011
2015	465	DE NICOLA ERMANNO	746,06	3512	2014	10570	2014	106	2011
2015	466	LEONE ANTONIO	4.631,17	3512	2014	10570	2014	106	2011
2015	467	LEONE ANTONIO	746,06	3512	2014	10570	2014	106	2011
2015	468	BANCO DI NAPOLI	40,00	3512	2014	10570	2014	106	2011
2015	470	ALIPERTA FERDINANDO	4.528,29	504027	2015	20853	2012	23178	2011
2015	471	MONACO PASQUALE LUCIO	546,27	504027	2015	20853	2012	23178	2011
2015	472	MONACO PASQUALE LUCIO	93,80	504027	2015	20853	2012	23178	2011
2015	473	BANCO DI NAPOLI	40,00	504027	2015	20853	2012	23178	2011
2015	474	RAIANO TOMMASO	1.461,07	1099	2013	8006	2013	304	2010
2015	475	CORSARO CARMEN	215,10	1099	2013	8006	2013	304	2010
2015	476	CORSARO CARMEN	40,25	1099	2013	8006	2013	304	2010
2015	477	BANCO DI NAPOLI	40,00	1099	2013	8006	2013	304	2010
2015	478	LONGOBARDI ASSUNTA	1.429,33	1101	2013	8008	2013	1049	2010
2015	479	CORSARO CARMEN	184,90	1101	2013	8008	2013	1049	2010
2015	480	CORSARO CARMEN	34,50	1101	2013	8008	2013	1049	2010
2015	481	TRICARICO VINCENZO	1.442,63	1105	2013	8012	2013	904	2010
2015	482	CORSARO CARMEN	215,10	1105	2013	8012	2013	904	2010
2015	483	CORSARO CARMEN	40,25	1105	2013	8012	2013	904	2010
2015	484	BANCO DI NAPOLI	40,00	1105	2013	8012	2013	904	2010
2015	485	DEL GAUDIO PASQUALE	1.410,43	1138	2013	8736	2013	2882	2010
2015	486	CORSARO CARMEN	215,10	1138	2013	8736	2013	2882	2010
2015	487	CORSARO CARMEN	40,25	1138	2013	8736	2013	2882	2010
2015	488	BANCO DI NAPOLI	40,00	1138	2013	8736	2013	2882	2010
2015	489	MATTERA TERESA	1.443,40	1160	2013	8731	2013	2445	2011
2015	490	CORSARO CARMEN	215,10	1160	2013	8731	2013	2445	2011

REGIONE
CAMPANIA

**Elenco dei Provvisori di Uscita per Ordinanze di Assegnazione Esercizio 2015
per i quali si richiede il riconoscimento da parte del Consiglio Regionale**

(punto 6.3 del Principio Contabile Applicato concernente la Contabilità Finanziaria, allegato 4/2 al Decreto Legislativo n. 118/2011)

Eser.	N. Provv.	Beneficiario	Importo Pagato	Numero Pign.	Anno Pign.	Numero R.G.	Anno R.G.	Numero Sent.	Anno Sent.
2015	491	CORSARO CARMEN	40,25	1160	2013	8731	2013	2445	2011
2015	492	BANCO DI NAPOLI	40,00	1160	2013	8731	2013	2445	2011
2015	493	BAIANO LUCIA	1.446,16	505293	2015	16662	2013	1286	2010
2015	494	CORSARO CARMEN	215,10	505293	2015	16662	2013	1286	2010
2015	495	CORSARO CARMEN	40,25	505293	2015	16662	2013	1286	2010
2015	496	BANCO DI NAPOLI	40,00	505293	2015	16662	2013	1286	2010
2015	497	MAROTTA NICOLA	3.425,96	4536	2013	4133	2014	183	2010
2015	498	MAROTTA NICOLA	499,13	4536	2013	4133	2014	183	2010
2015	499	BANCO DI NAPOLI	40,00	4536	2013	4133	2014	183	2010
2015	500	RICCIO ANTIMO	1.569,00	5779	2013	3072	2014	112	2013
2015	501	CALLISTO MARIA CRISTINA	586,41	5779	2013	3072	2014	112	2013
2015	502	CALLISTO MARIA CRISTINA	82,60	5779	2013	3072	2014	112	2013
2015	503	BANCO DI NAPOLI	40,00	5779	2013	3072	2014	112	2013
2015	504	CURCI VINCENZO	3.641,21	5954	2013	3462	2014	10220	2013
2015	505	CURCI VINCENZO	910,30	5954	2013	3462	2014	10220	2013
2015	506	STAVOLO ROBERTO	1.473,70	5954	2013	3462	2014	10220	2013
2015	507	STAVOLO ROBERTO	234,60	5954	2013	3462	2014	10220	2013
2015	508	BANCO DI NAPOLI	40,00	5954	2013	3462	2014	10220	2013
2015	509	SANNINO LUISA	900,55	6234	2013	4876	2014	32516	2012
2015	511	COSMO ADV SRL IN LIQ,NE	13.970,45	6542	2013	6906	2014	8497	2013
2015	512	CAIAZZO GIOVANNI	2.055,80	6542	2013	6906	2014	8497	2013
2015	513	CAIAZZO GIOVANNI	345,00	6542	2013	6906	2014	8497	2013
2015	514	BANCO DI NAPOLI	40,00	6542	2013	6906	2014	8497	2013
2015	515	DEL MONDO FERDINANDO	1.219,02	6694	2013	7367	2014	7123	2013
2015	516	DEL MONDO FERDINANDO	204,05	6694	2013	7367	2014	7123	2013
2015	517	BANCO DI NAPOLI	40,00	6694	2013	7367	2014	7123	2013
2015	518	BUONAIUTO NUNZIO	2.933,39	6773	2013	7794	2014	856	2013
2015	519	BUONAIUTO NUNZIO	69,00	6773	2013	7794	2014	856	2013
2015	520	GUARANTE CARLO	1.592,56	191	2014	9965	2014	382	2013
2015	521	CALLIGARO MARIA ANTONIETTA	767,47	191	2014	9965	2014	382	2013
2015	522	CALLIGARO MARIA ANTONIETTA	138,00	191	2014	9965	2014	382	2013
2015	523	BANCO DI NAPOLI	40,00	191	2014	9965	2014	382	2013
2015	524	D'AMBROSIO ELEONORA	234.533,15	880	2014	13133	2014	9834	2013
2015	525	BRUNO ELENA	825,02	880	2014	13133	2014	9834	2013
2015	526	D.M.COSTRUZIONI SAS	31.961,02	4581	2014	14291	2014	5428	2013
2015	527	MAGLIULO NICOLA	1.175,91	4581	2014	14291	2014	5428	2013
2015	528	MAGLIULO NICOLA	170,20	4581	2014	14291	2014	5428	2013
2015	529	BANCO DI NAPOLI	40,00	4581	2014	14291	2014	5428	2013
2015	531	BANCO DI NAPOLI	40,00	1101	2013	8008	2013	1049	2010
2015	534	PARISI ANTONIO	32,66	461	2014	11161	2014	9794	2013
2015	535	PARISI ANTONIO	210,37	461	2014	11161	2014	9794	2013
2015	536	BANCO DI NAPOLI	40,00	461	2014	11161	2014	9794	2013
2015	543	PISCITELLI ANGELO	1.157,82	504153	2015	22077	2013	26963	2012
2015	544	PISCITELLI ANGELO	197,95	504153	2015	22077	2013	26963	2012
2015	545	IMPRESA & FACTOR	50.581,08	5792	2013	2454	2014	105	2012
2015	546	BANCO DI NAPOLI	80,00	5792	2013	2454	2014	105	2012
2015	547	ESPOSITO CIRO	1.249,12	5792	2013	2454	2014	105	2012
2015	548	ESPOSITO CIRO	230,00	5792	2013	2454	2014	105	2012
2015	549	FINANZA & FACTOR SPA	33.228,90	5792	2013	2454	2014	105	2012
2015	550	ESPOSITO CIRO	1.249,12	5792	2013	2454	2014	105	2012
2015	551	ESPOSITO CIRO	230,00	5792	2013	2454	2014	105	2012
2015	552	DAMIANO MARIA LUISA	1.259,34	5792	2013	2454	2014	105	2012
2015	553	DAMIANO MARIA LUISA	161,05	5792	2013	2454	2014	105	2012
2015	554	PINTO UMBERTO	622,20	5792	2013	2454	2014	105	2012
2015	555	PINTO UMBERTO	98,90	5792	2013	2454	2014	105	2012
2015	556	MELORO GENNI	4.525,24	5792	2013	2454	2014	105	2012
2015	557	MELORO GENNI	791,05	5792	2013	2454	2014	105	2012
2015	558	DE PASCALE NOVELLA	1.097,04	5792	2013	2454	2014	105	2012
2015	559	DE PASCALE NOVELLA	197,80	5792	2013	2454	2014	105	2012
2015	560	DE PASCALE NOVELLA	4.488,96	5792	2013	2454	2014	105	2012
2015	561	DE PASCALE NOVELLA	840,00	5792	2013	2454	2014	105	2012
2015	562	MELORIO GENNI	548,52	5792	2013	2454	2014	105	2012

REGIONE
CAMPANIA

**Elenco dei Provvisori di Uscita per Ordinanze di Assegnazione Esercizio 2015
per i quali si richiede il riconoscimento da parte del Consiglio Regionale**

(punto 6.3 del Principio Contabile Applicato concernente la Contabilità Finanziaria, allegato 4/2 al Decreto Legislativo n. 118/2011)

Eser.	N. Provv.	Beneficiario	Importo Pagato	Numero Pign.	Anno Pign.	Numero R.G.	Anno R.G.	Numero Sent.	Anno Sent.
2015	563	MELORIO GENNI	98,90	5792	2013	2454	2014	105	2012
2015	564	PETTI CARMELINA	1.990,42	5792	2013	2454	2014	105	2012
2015	565	PETTI CARMELINA	259,95	5792	2013	2454	2014	105	2012
2015	566	MELORO GENNI	548,52	5792	2013	2454	2014	105	2012
2015	567	MELORO GENNI	98,90	5792	2013	2454	2014	105	2012
2015	568	MALINCONICO SOFIA	2.244,48	5792	2013	2454	2014	105	2012
2015	569	MALINCONICO SOFIA	420,00	5792	2013	2454	2014	105	2012
2015	570	DE MAIO PAOLO	548,52	5792	2013	2454	2014	105	2012
2015	571	DE MAIO PAOLO	98,90	5792	2013	2454	2014	105	2012
2015	572	DE PASCALE NOVELLA	5.485,22	5792	2013	2454	2014	105	2012
2015	573	DE PASCALE NOVELLA	989,00	5792	2013	2454	2014	105	2012
2015	574	MELORO GENNI	1.097,04	5792	2013	2454	2014	105	2012
2015	575	MELORO GENNI	197,80	5792	2013	2454	2014	105	2012
2015	576	DE MAIO PAOLO	6.582,26	5792	2013	2454	2014	105	2012
2015	577	DE MAIO PAOLO	1.186,80	5792	2013	2454	2014	105	2012
2015	578	MALINCONICO SOFIA	4.936,69	5792	2013	2454	2014	105	2012
2015	579	MALINCONICO SOFIA	890,10	5792	2013	2454	2014	105	2012
2015	580	PAGANO BARTOLOMEO	2.194,09	5792	2013	2454	2014	105	2012
2015	581	PAGANO BARTOLOMEO	395,60	5792	2013	2454	2014	105	2012
2015	582	DIVERSI NOMINATIVI ALLEGATI	531.683,32	5792	2013	2454	2014	105	2012
2015	583	C.F.S. CEN. PER FORM.SICU EDILI	676,62	6117	2013	8429	2014	1098	2012
2015	584	SAETTA CONCETTA	1.586,00	6317	2013	5561	2014	6639	2012
2015	585	SAETTA CONCETTA	262,20	6317	2013	5561	2014	6639	2012
2015	586	CENTRO ST. DELLA SCOLIOSI SRL	901.887,13	6317	2013	5561	2014	6639	2012
2015	589	TUCCILLO CARMELA	126,10	411	2014	10551	2014	5394	2013
2015	590	DEL MONDO FERDINANDO	753,00	411	2014	10551	2014	5394	2013
2015	591	DEL MONDO FERDINANDO	131,10	411	2014	10551	2014	5394	2013
2015	592	BANCO DI NAPOLI	40,00	411	2014	10551	2014	5394	2013
2015	593	CASA DI CURA VILLA ANGELA SRL	1.056,85	606	2014	12111	2014	2216	2013
2015	594	BANCO DI NAPOLI	40,00	606	2014	12111	2014	2216	2013
2015	596	CASTELLONE RUGGIERO	26.669,00	505108	2015	11785	2013	5383	2007
2015	597	TOMMASETTI BRUNO	2.573,89	505108	2015	11785	2013	5383	2007
2015	598	TOMMASETTI BRUNO	427,50	505108	2015	11785	2013	5383	2007
2015	599	BANCO DI NAPOLI	40,00	505108	2015	11785	2013	5383	2007
2015	600	MONACO PASQUALE LUCIO	217,50	4905	2013	625	2014	19268	2012
2015	601	MAFFETONE ANTONIO	5.993,63	6541	2013	5845	2014	666	2013
2015	602	MAFFATTONELIBERATO	1.608,43	6541	2013	5845	2014	666	2013
2015	603	MAFFATTONELIBERATO	253,00	6541	2013	5845	2014	666	2013
2015	604	BANCO DI NAPOLI	40,00	6541	2013	5845	2014	666	2013
2015	606	ODIERNA UGO	813,89	1405	2014	15764	2014	10580	2013
2015	610	VITTORIO ANGELINA	2.690,85	425	2014	10522	2014	15350	2013
2015	611	ZAMPELLA ARCANGELO	643,00	425	2014	10522	2014	15350	2013
2015	612	ZAMPELLA ARCANGELO	118,45	425	2014	10522	2014	15350	2013
2015	613	BANCO DI NAPOLI	40,00	425	2014	10522	2014	15350	2013
2015	614	MONACO PASQUALE LUCIO	185,50	798	2012	15501	2012	32887	2010
2015	615	MONACO PASQUALE LUCIO	185,50	1093	2012	21774	2012	25170	2011
2015	616	MONACO PASQUALE LUCIO	185,50	1097	2012	21790	2012	23437	2011
2015	617	IORIO UMBERTO	307,62	2926	2013	19570	2013	1117	2009
2015	618	MANZELLA PIETRO	483,85	2926	2013	19570	2013	1117	2009
2015	619	MANZELLA PIETRO	57,00	2926	2013	19570	2013	1117	2009
2015	620	LEPORE ELIO	2.669,38	6819	2013	7849	2014	71	2012
2015	621	SALIERNO PIETRO	1.040,38	6819	2013	7849	2014	71	2012
2015	622	SALIERNO PIETRO	161,00	6819	2013	7849	2014	71	2012
2015	623	BANCO DI NAPOLI	40,00	6819	2013	7849	2014	71	2012
2015	624	GAVA GABRIELE	8.017,19	848	2014	13135	2014	9834	2013
2015	625	GAVA GABRIELE	1.764,00	848	2014	13135	2014	9834	2013
2015	626	BANCO DI NAPOLI	40,00	848	2014	13135	2014	9834	2013
2015	632	CONSORZIO EUROPA LAVORO A R.L.	22.028,87	7105	2013	7999	2014	6248	2013
2015	633	BANCO DI NAPOLI	40,00	7105	2013	7999	2014	6248	2013
2015	634	A.D.COSTRUZIONI S.R.L.	82.651,30	570	2014	11756	2014	299	2013
2015	635	DI MONDA RAFFAELE	4.659,40	570	2014	11756	2014	299	2013
2015	636	DI MONDA RAFFAELE	824,32	570	2014	11756	2014	299	2013

REGIONE
CAMPANIA

**Elenco dei Provvisori di Uscita per Ordinanze di Assegnazione Esercizio 2015
per i quali si richiede il riconoscimento da parte del Consiglio Regionale**

(punto 6.3 del Principio Contabile Applicato concernente la Contabilità Finanziaria, allegato 4/2 al Decreto Legislativo n. 118/2011)

Eser.	N. Provv.	Beneficiario	Importo Pagato	Numero Pign.	Anno Pign.	Numero R.G.	Anno R.G.	Numero Sent.	Anno Sent.
2015	637	BANCO DI NAPOLI	40,00	570	2014	11756	2014	299	2013
2015	650	CIASULLO CATERINA	540,74	2616	2013	18930	2013	15936	2007
2015	651	CIASULLO CATERINA	100,00	2616	2013	18930	2013	15936	2007
2015	652	NORMALE BUSILLO ALESSIO	540,74	2616	2013	18930	2013	15936	2007
2015	653	NORMALE BUSILLO ALESSIO	100,00	2616	2013	18930	2013	15936	2007
2015	654	FRUILO ALDO	2.165,56	4647	2013	23236	2013	16048	2012
2015	655	MONACO PASQUALE LUCIO	696,96	4647	2013	23236	2013	16048	2012
2015	656	MONACO PASQUALE LUCIO	102,35	4647	2013	23236	2013	16048	2012
2015	657	BANCO DI NAPOLI	40,00	4647	2013	23236	2013	16048	2012
2015	660	MONACO PASQUALE LUCIO	1.570,62	505058	2015	10976	2013	11993	2012
2015	661	MONACO PASQUALE LUCIO	261,55	505058	2015	10976	2013	11993	2012
2015	662	BANCO DI NAPOLI	40,00	505058	2015	10976	2013	11993	2012
2015	667	DIELLE COSTRUZIONI SRL	24.994,24	145	2014	10019	2014	4488	2012
2015	668	PETTI CARMELINA	425,42	145	2014	10019	2014	4488	2012
2015	669	PETTI CARMELINA	97,29	145	2014	10019	2014	4488	2012
2015	670	PETTI CARMELINA	2.934,14	145	2014	10019	2014	4488	2012
2015	671	PETTI CARMELINA	465,75	145	2014	10019	2014	4488	2012
2015	672	BANCO DI NAPOLI	40,00	145	2014	10019	2014	4488	2012
2015	673	NATURA SRL	11.948,07	252	2014	10870	2014	548	2013
2015	674	PETTI CARMELINA	425,42	252	2014	10870	2014	548	2013
2015	675	PETTI CARMELINA	97,29	252	2014	10870	2014	548	2013
2015	676	PETTI CARMELINA	904,56	252	2014	10870	2014	548	2013
2015	677	PETTI CARMELINA	132,80	252	2014	10870	2014	548	2013
2015	678	BANCO DI NAPOLI	40,00	252	2014	10870	2014	548	2013
2015	688	CORSARO CARMEN	184,37	504605	2015	5125	2013	243	2010
2015	689	CORSARO CARMEN	34,50	504605	2015	5125	2013	243	2010
2015	690	MARINO ALFONSINA	572,00	5551	2013	2054	2014	2040	2012
2015	691	BANCO DI NAPOLI	40,00	5551	2013	2054	2014	2040	2012
2015	692	CUSANI ROSA	1.410,03	6778	2013	7816	2014	363	2012
2015	693	BANCO DI NAPOLI	40,00	6778	2013	7816	2014	363	2012
2015	694	CONSORZIO CON SARNO	2.649.004,17	1340	2014	15721	2014	103	2012
2015	695	DE PASCALE NOVELL	3.875,05	4582	2014	14292	2014	5285	2013
2015	696	DE PASCALE NOVELL	710,70	4582	2014	14292	2014	5285	2013
2015	697	CALDIERI SALVATORE	1.130,66			2553	2014	5264	2010
2015	698	BANCO DI NAPOLI	40,00			2553	2014	5264	2010
2015	699	DE ROSA ROSA	314,85	6770	2013	7811	2014	5422	2013
2015	700	DE ROSA ROSA	78,71	6770	2013	7811	2014	5422	2013
2015	701	DEL MONDO FERDINANDO	803,00	6770	2013	7811	2014	5422	2013
2015	702	DEL MONDO FERDINANDO	131,10	6770	2013	7811	2014	5422	2013
2015	703	BANCO DI NAPOLI	40,00	6770	2013	7811	2014	5422	2013
2015	710	ROSSI CRISTINA	2.308,58	1403	2014	8435	2012	10576	2013
2015	711	ROSSI CRISTINA	577,15	1403	2014	8435	2012	10576	2013
2015	712	ODIERNA UGO	1.056,32	1403	2014	8435	2012	10576	2013
2015	713	ODIERNA UGO	192,05	1403	2014	8435	2012	10576	2013
2015	714	BANCO DI NAPOLI	40,00	1403	2014	8435	2012	10576	2013
2015	715	SORANO SALVATORE	2.765,66	1408	2014	15766	2014	7493	2013
2015	716	SORANO SALVATORE	691,41	1408	2014	15766	2014	7493	2013
2015	717	ODIERNA UGO	1.056,32	1408	2014	15766	2014	7493	2013
2015	718	ODIERNA UGO	192,05	1408	2014	15766	2014	7493	2013
2015	719	BANCO DI NAPOLI	40,00	1408	2014	15766	2014	7493	2013
2015	720	PALMESE ANDREA	2.075,24	505510	2015	22085	2013	1806	2013
2015	721	PALMESE ANDREA	518,81	505510	2015	22085	2013	1806	2013
2015	722	ALLOCATI NERINO	1.106,32	505510	2015	22085	2013	1806	2013
2015	723	ALLOCATI NERINO	192,05	505510	2015	22085	2013	1806	2013
2015	724	BANCO DI NAPOLI	40,00	505510	2015	22085	2013	1806	2013
2015	725	BRUNO ELENA	575,80	1340	2014	15721	2014	103	2012
2015	726	BRUNO ELENA	98,33	1340	2014	15721	2014	103	2012
2015	727	BRUNO DOMENICO	575,80	1340	2014	15721	2014	103	2012
2015	728	BRUNO DOMENICO	98,33	1340	2014	15721	2014	103	2012
2015	729	D'AMBROSIO DOMENICO	172.456,95	1340	2014	15721	2014	103	2012
2015	730	DE STEFANO GIUSEPPE	805,75	505544	2015	22853	2013	21	2012
2015	731	DE STEFANO GIUSEPPE	106,15	505544	2015	22853	2013	21	2012

REGIONE
CAMPANIA

**Elenco dei Provvisori di Uscita per Ordinanze di Assegnazione Esercizio 2015
per i quali si richiede il riconoscimento da parte del Consiglio Regionale**

(punto 6.3 del Principio Contabile Applicato concernente la Contabilità Finanziaria, allegato 4/2 al Decreto Legislativo n. 118/2011)

Eser.	N. Provv.	Beneficiario	Importo Pagato	Numero Pign.	Anno Pign.	Numero R.G.	Anno R.G.	Numero Sent.	Anno Sent.
2015	732	PROCACCINI FRANCESCO	805,75	505544	2015	22853	2013	21	2012
2015	733	PROCACCINI FRANCESCO	106,15	505544	2015	22853	2013	21	2012
2015	734	BANCO DI NAPOLI	40,00	505544	2015	22853	2013	21	2012
2015	735	NASTRI CARMELA-GATTA M.E F.	13.102,59	505544	2015	22853	2013	21	2012
2015	736	NAPPI SEBASTIANO	5.601,73	505550	2015	22889	2013	183	2010
2015	737	MAROTTA NICOLA	1.778,15	505550	2015	22889	2013	183	2010
2015	738	MAROTTA NICOLA	253,00	505550	2015	22889	2013	183	2010
2015	739	BANCO DI NAPOLI	40,00	505550	2015	22889	2013	183	2010
2015	740	STUDI LEGALE CAPPELLI E TERRER	215,10	504779	2015	6727	2013	1011	2011
2015	741	STUDI LEGALE CAPPELLI E TERRER	40,25	504779	2015	6727	2013	1011	2011
2015	745	SCHIAVONE VINCENZO	6.173,50	6779	2013	7808	2014	2563	2012
2015	746	SCHIAVONE VINCENZO	830,30	6779	2013	7808	2014	2563	2012
2015	747	BANCO DI NAPOLI	40,00	6779	2013	7808	2014	2563	2012
2015	748	DE ANGELIS GIUSEPPE	7.480,22	6780	2013	7809	2014	2563	2012
2015	749	BANCO DI NAPOLI	40,00	6780	2013	7809	2014	2563	2012
2015	750	IL NOTTURNO-MASTROMINICO LUIGI	39.593,59	5183	2013	8294	2014	49	2013
2015	751	CRISTALLINO GIUSEPPE	1.633,72	5183	2013	8294	2014	49	2013
2015	752	CRISTALLINO GIUSEPPE	249,55	5183	2013	8294	2014	49	2013
2015	753	BANCO DI NAPOLI	40,00	5183	2013	8294	2014	49	2013
2015	754	DI MEGLIO ANNA MARIA	27.970,91	7163	2013	8355	2014	266	2013
2015	755	BANCO DI NAPOLI	40,00	7163	2013	8355	2014	266	2013
2015	756	MAFFETTONE VINCENZO RG 1083614	24.662,65	333	2014	10836	2014	1132	2013
2015	757	MALFETTONE LIBERATO RG 1083914	28.970,65	341	2014	10839	2014	1132	2013
2015	758	STAVOLO ROBERTA	1.371,80	515	2014	11836	2014	13568	2013
2015	759	STAVOLO ROBERTA	235,92	515	2014	11836	2014	13568	2013
2015	760	BANCO DI NAPOLI	40,00	515	2014	11836	2014	13568	2013
2015	761	MELE GIORGIO	2.350,84	1409	2014	15769	2014	10578	2013
2015	762	MELE GIORGIO	587,71	1409	2014	15769	2014	10578	2013
2015	763	ODIERNA UGO	1.294,41	1409	2014	15769	2014	10578	2013
2015	764	ODIERNA UGO	201,05	1409	2014	15769	2014	10578	2013
2015	765	BANCO DI NAPOLI	40,00	1409	2014	15769	2014	10578	2013
2015	766	POLIGRAFICA F.LLI ARIELLO	5.317,33	537	2014	11776	2014	5579	2011
2015	767	GRAMEGNA MARIO	1.255,10	537	2014	11776	2014	5579	2011
2015	768	BANCO DI NAPOLI	40,00	537	2014	11776	2014	5579	2011
2015	769	BANCA FARMAFACTORING SPA	2.349.328,85	6317	2013	5561	2014	6639	2012
2015	770	DI DIO BRUNO	1.764,56	730	2015	9960	2014	615	2008
2015	771	BUONAIUTO NUNZIO	940,38	730	2015	9960	2014	615	2008
2015	772	BUONAIUTO NUNZIO	161,00	730	2015	9960	2014	615	2008
2015	773	BANCO DI NAPOLI	40,00	730	2015	9960	2014	615	2008
2015	774	DI MARTINO ANTONIO	200,00	48	2013	1931	2013	2204	2012
2015	775	MONACO PASQUALE LUCIO	1.270,58	505032	2015	10423	2013	10533	2012
2015	776	MONACO PASQUALE LUCIO	205,55	505032	2015	10423	2013	10533	2012
2015	777	BANCO DI NAPOLI	40,00	505032	2015	10423	2013	10533	2012
2015	778	CARBONE ASSUNTA	1.103,41	505223	2015	15470	2013	5832	2012
2015	779	BANCO DI NAPOLI	40,00	505223	2015	15470	2013	5832	2012
2015	794	ALTIERI MARIA AMALIA TERESA	12.685,98	5785	2013	3464	2014	2227	2013
2015	795	ALTIERI MARIA AMALIA TERESA	3.171,50	5785	2013	3464	2014	2227	2013
2015	796	VARRIALE PAOLO	1.882,46	5785	2013	3464	2014	2227	2013
2015	797	VARRIALE PAOLO	342,90	5785	2013	3464	2014	2227	2013
2015	798	BANCO DI NAPOLI	40,00	5785	2013	3464	2014	2227	2013
2015	800	ODIERNA UGO	22,09	5867	2013	4248	2014	11285	2013
2015	801	ODIERNA UGO	169,05	5867	2013	4248	2014	11285	2013
2015	802	BANCO DI NAPOLI	40,00	5867	2013	4248	2014	11285	2013
2015	803	DI MARE ROSARIO	2.037,20	5870	2013	4247	2014	11255	2013
2015	804	TAVASSI GUIDO	903,40	5870	2013	4247	2014	11255	2013
2015	805	TAVASSI GUIDO	169,05	5870	2013	4247	2014	11255	2013
2015	806	BANCO DI NAPOLI	40,00	5870	2013	4247	2014	11255	2013
2015	807	RALLO MARIA	1.747,50	5872	2013	4246	2014	3975	2013
2015	808	TRAVASSI GUIDO	847,89	5872	2013	4246	2014	3975	2013
2015	809	TRAVASSI GUIDO	133,40	5872	2013	4246	2014	3975	2013
2015	810	BANCO DI NAPOLI	40,00	5872	2013	4246	2014	3975	2013
2015	811	CELENTANO ERMELINDA	1.118,94	5955	2013	3327	2014	45539	2010

REGIONE
CAMPANIA

**Elenco dei Provvisori di Uscita per Ordinanze di Assegnazione Esercizio 2015
per i quali si richiede il riconoscimento da parte del Consiglio Regionale**

(punto 6.3 del Principio Contabile Applicato concernente la Contabilità Finanziaria, allegato 4/2 al Decreto Legislativo n. 118/2011)

Eser.	N. Provv.	Beneficiario	Importo Pagato	Numero Pign.	Anno Pign.	Numero R.G.	Anno R.G.	Numero Sent.	Anno Sent.
2015	812	BANCO DI NAPOLI	40,00	5955	2013	3327	2014	45539	2010
2015	823	L.G.P.COSTRUZIONI S.R.L.	15.235,22	6777	2013	7817	2014	363	2012
2015	824	CUASANI ROSA	1.242,62	6777	2013	7817	2014	363	2012
2015	825	BANCO DI NAPOLI	40,00	6777	2013	7817	2014	363	2012
2015	826	RUOPOLI CATELLO	7.697,11	7162	2013	8356	2014	266	2013
2015	827	RUOPOLI CATELLO	540,00	7162	2013	8356	2014	266	2013
2015	828	BANCO DI NAPOLI	20,00	7162	2013	8356	2014	266	2013
2015	829	DEL MONDO FERDINANDO	1.177,05	88	2014	9609	2014	5394	2013
2015	830	DEL MONDO FERDINANDO	192,26	88	2014	9609	2014	5394	2013
2015	831	BANCO DI NAPOLI	40,00	88	2014	9609	2014	5394	2013
2015	832	LAURO GIUSEPPE	1.647,60	179	2014	9959	2014	384	2013
2015	833	BONAIUTO NUNZIO	940,38	179	2014	9959	2014	384	2013
2015	834	BONAIUTO NUNZIO	161,00	179	2014	9959	2014	384	2013
2015	835	BANCO DI NAPOLI	40,00	179	2014	9959	2014	384	2013
2015	836	DEL MONDO FERDINANDO	1.291,55	459	2014	11148	2014	6506	2013
2015	837	DEL MONDO FERDINANDO	212,75	459	2014	11148	2014	6506	2013
2015	838	BANCO DI NAPOLI	40,00	459	2014	11148	2014	6506	2013
2015	839	CASA DI CURA VILLA ANGELA SRL	834,47	1285	2014	15701	2014	1593	2013
2015	840	BANCO DI NAPOLI	40,00	1285	2014	15701	2014	1593	2013
2015	841	BRUNO SALVATORE	2.308,58	1404	2014	15770	2014	10577	2013
2015	842	BRUNO SALVATORE	577,15	1404	2014	15770	2014	10577	2013
2015	843	ODIERNA UGO	1.263,47	1404	2014	15770	2014	10577	2013
2015	844	ODIERNA UGO	215,05	1404	2014	15770	2014	10577	2013
2015	845	BANCO DI NAPOLI	40,00	1404	2014	15770	2014	10577	2013
2015	846	ST.RAGGI F.DI COSTANZO & C.	3.085,09	6006	2014	5298	2014	1643	2012
2015	848	ROTTA GIUSEPPE	1.422,91	505294	2015	16660	2013	2354	2011
2015	849	CORSARO CARMEN	767,47	505294	2015	16660	2013	2354	2011
2015	850	CORSARO CARMEN	138,00	505294	2015	16660	2013	2354	2011
2015	851	BANCO DI NAPOLI	40,00	505294	2015	16660	2013	2354	2011
2015	852	ROMANO GIOVANNA	444,96	505505	2015	22080	2013	1561	2013
2015	853	RAFFAELE LUCA	614,67	505505	2015	22080	2013	1561	2013
2015	854	RAFFAELE LUCA	100,05	505505	2015	22080	2013	1561	2013
2015	855	BANCO DI NAPOLI	40,00	505505	2015	22080	2013	1561	2013
2015	856	MUSTUACCILO ANTONIO	1.926,00	505577	2015	23234	2013	96	2013
2015	857	CALLISTO MARIA CRISTINA	757,08	505577	2015	23234	2013	96	2013
2015	858	CALLISTO MARIA CRISTINA	102,35	505577	2015	23234	2013	96	2013
2015	859	BANCO DI NAPOLI	40,00	505577	2015	23234	2013	96	2013
2015	860	DEL PRETE RAFFAELA	1.083,12	5766	2013	3113	2014	2015	2013
2015	861	PISCITELLI ANGELO	469,87	5766	2013	3113	2014	2015	2013
2015	862	PISCITELLI ANGELO	138,00	5766	2013	3113	2014	2015	2013
2015	863	BANCO DI NAPOLI	40,00	5766	2013	3113	2014	2015	2013
2015	864	DE FALCO ANTONELLA	445,51	5894	2013	4105	2014	10821	2013
2015	865	ZAMPELLA ARCANGELO	810,60	5894	2013	4105	2014	10821	2013
2015	866	ZAMPELLA ARCANGELO	131,10	5894	2013	4105	2014	10821	2013
2015	867	BANCO DI NAPOLI	40,00	5894	2013	4105	2014	10821	2013
2015	868	DE VITA RAFFAELA	3.735,24	6314	2013	5480	2014	32515	2012
2015	869	DEL MONDO FERDINANDO	1.350,26	6314	2013	5480	2014	32515	2012
2015	870	DEL MONDO FERDINANDO	246,61	6314	2013	5480	2014	32515	2012
2015	871	BANCO DI NAPOLI	40,00	6314	2013	5480	2014	32515	2012
2015	872	TARDI MARIA GIOVANNA	164,22	6772	2013	7813	2014	9816	2013
2015	873	DEL MONDO FERDINANDO	709,43	6772	2013	7813	2014	9816	2013
2015	874	DEL MONDO FERDINANDO	93,15	6772	2013	7813	2014	9816	2013
2015	875	BANCO DI NAPOLI	40,00	6772	2013	7813	2014	9816	2013
2015	876	DE FALCO VINCENZO	2.760,90	250	2014	10868	2014	478	2013
2015	877	DE FALCO VINCENZO	418,00	250	2014	10868	2014	478	2013
2015	878	BANCO DI NAPOLI	40,00	250	2014	10868	2014	478	2013
2015	879	DE FALCO VINCENZO	2.412,08	456	2014	11599	2014	548	2013
2015	880	DE FALCO VINCENZO	349,00	456	2014	11599	2014	548	2013
2015	881	BANCO DI NAPOLI	40,00	456	2014	11599	2014	548	2013
2015	882	PASSARO AMEDEO	11.826,25	516	2014	11716	2014	9445	2013
2015	883	PASSARO AMEDEO	126,50	516	2014	11716	2014	9445	2013
2015	884	BANCO DI NAPOLI	40,00	516	2014	11716	2014	9445	2013

REGIONE
CAMPANIA

**Elenco dei Provvisori di Uscita per Ordinanze di Assegnazione Esercizio 2015
per i quali si richiede il riconoscimento da parte del Consiglio Regionale**

(punto 6.3 del Principio Contabile Applicato concernente la Contabilità Finanziaria, allegato 4/2 al Decreto Legislativo n. 118/2011)

Eser.	N. Provv.	Beneficiario	Importo Pagato	Numero Pign.	Anno Pign.	Numero R.G.	Anno R.G.	Numero Sent.	Anno Sent.
2015	885	ALTOBELLI GIOVANNI	1.501,42	556013	2015	2136	2014	3812	2012
2015	886	ACETO LUISA	731,74	5560	2013	2136	2014	3812	2012
2015	887	BANCO DI NAPOLI	40,00	5560	2013	2136	2014	3812	2012
2015	888	DE VITA GIUSEPPE	1.122,65	5772	2013	3056	2014	5275	2010
2015	889	BANCO DI NAPOLI	40,00	5772	2013	3056	2014	5275	2010
2015	890	ZAMPELLA ARCANGELO	582,60	5895	2013	4106	2014	1115	2013
2015	891	ZAMPELLA ARCANGELO	81,89	5895	2013	4106	2014	1115	2013
2015	892	BANCO DI NAPOLI	40,00	5895	2013	4106	2014	1115	2013
2015	893	TARANTINO ANTONIO	43.145,40	6513	2013	6159	2014	122	2011
2015	894	DE BEAUMONT FRANCESCO	1.494,76	6513	2013	6159	2014	122	2011
2015	895	DE BEAUMONT FRANCESCO	279,71	6513	2013	6159	2014	122	2011
2015	896	CENTRO ITALIANO SRL	24.653,40	6681	2013	7379	2014	54	2013
2015	897	D'ANGELO STEFANO	2.073,68	6681	2013	7379	2014	54	2013
2015	898	D'ANGELO STEFANO	345,00	6681	2013	7379	2014	54	2013
2015	899	BANCO DI NAPOLI	40,00	6681	2013	7379	2014	54	2013
2015	900	ANACLERIO PATRIZIO	924,57	7043	2013	8278	2014	3874	2012
2015	901	ANACLERIO PATRIZIO	141,74	7043	2013	8278	2014	3874	2012
2015	902	BANCO DI NAPOLI	40,00	7043	2013	8278	2014	3874	2012
2015	903	TAVASSI GUIDO	1.243,08	29	2014	9266	2014	13392	2013
2015	904	TAVASSI GUIDO	213,90	29	2014	9266	2014	13392	2013
2015	905	ODIERNA UGO	2.054,02	29	2014	9266	2014	13392	2013
2015	906	ODIERNA UGO	336,95	29	2014	9266	2014	13392	2013
2015	907	BANCO DI NAPOLI	40,00	29	2014	9266	2014	13392	2013
2015	908	SCA SRL	155.952,71	252	2014	10870	2014	548	2013
2015	909	DE FALCO VINCENZO	2.461,14	252	2014	10870	2014	548	2013
2015	910	DE FALCO VINCENZO	416,48	252	2014	10870	2014	548	2013
2015	911	PETROSINO FRANCESCO	4.355,04	405	2014	10571	2014	112	2011
2015	912	LEONE ANTONIO	548,31	405	2014	10571	2014	112	2011
2015	913	LEONE ANTONIO	80,50	405	2014	10571	2014	112	2011
2015	914	DE NICOLA ERMANNO	548,31	405	2014	10571	2014	112	2011
2015	915	DE NICOLA ERMANNO	80,50	405	2014	10571	2014	112	2011
2015	916	BANCO DI NAPOLI	40,00	405	2014	10571	2014	112	2011
2015	917	STELLATO RAFFAELE	1.461,46	1037	2013	7539	2013	2118	2010
2015	918	CORSARO CARMEN	184,37	1037	2013	7539	2013	2118	2010
2015	919	CORSARO CARMEN	34,50	1037	2013	7539	2013	2118	2010
2015	920	BANCO DI NAPOLI	40,00	1037	2013	7539	2013	2118	2010
2015	921	CASALE LINO	1.463,00	1040	2013	8404	2013	852	2010
2015	922	CORSARO CARMEN	184,37	1040	2013	8404	2013	852	2010
2015	923	CORSARO CARMEN	34,50	1040	2013	8404	2013	852	2010
2015	924	BANCO DI NAPOLI	40,00	1040	2013	8404	2013	852	2010
2015	925	COSTANTINO VINCENZINA	1.458,90	1096	2013	8002	2013	990	2010
2015	926	CORSARO CARMEN	184,37	1096	2013	8002	2013	990	2010
2015	927	CORSARO CARMEN	34,50	1096	2013	8002	2013	990	2010
2015	928	BANCO DI NAPOLI	40,00	1096	2013	8002	2013	990	2010
2015	929	MIGLIETTA SEBASTIANO	1.469,25	1106	2013	8013	2013	2915	2010
2015	930	CORSARO CARMEN	184,37	1106	2013	8013	2013	2915	2010
2015	931	CORSARO CARMEN	34,50	1106	2013	8013	2013	2915	2010
2015	932	BANCO DI NAPOLI	40,00	1106	2013	8013	2013	2915	2010
2015	933	ILLIANO CRISTINA GENNARINA	1.454,95	1109	2013	8015	2013	2417	2011
2015	934	CORSARO CARMEN	184,37	1109	2013	8015	2013	2417	2011
2015	935	CORSARO CARMEN	34,50	1109	2013	8015	2013	2417	2011
2015	936	BANCO DI NAPOLI	40,00	1109	2013	8015	2013	2417	2011
2015	937	IANNARONE MARIA	1.444,01	1135	2013	8734	2013	236	2010
2015	938	CORSARO CARMEN	184,37	1135	2013	8734	2013	236	2010
2015	939	CORSARO CARMEN	34,50	1135	2013	8734	2013	236	2010
2015	940	BANCO DI NAPOLI	40,00	1135	2013	8734	2013	236	2010
2015	941	PEPI SALVINA	1.486,45	1136	2013	8732	2013	539	2011
2015	942	CORSARO CARMEN	184,37	1136	2013	8732	2013	539	2011
2015	943	CORSARO CARMEN	34,50	1136	2013	8732	2013	539	2011
2015	944	BANCO DI NAPOLI	40,00	1136	2013	8732	2013	539	2011
2015	945	D'ANGELO GIUSEPPE	1.425,24	505285	2015	16724	2013	2102	2011
2015	946	CORSARO CARMEN	218,87	505285	2015	16724	2013	2102	2011

REGIONE
CAMPANIA

**Elenco dei Provvisori di Uscita per Ordinanze di Assegnazione Esercizio 2015
per i quali si richiede il riconoscimento da parte del Consiglio Regionale**

(punto 6.3 del Principio Contabile Applicato concernente la Contabilità Finanziaria, allegato 4/2 al Decreto Legislativo n. 118/2011)

Eser.	N. Provv.	Beneficiario	Importo Pagato	Numero Pign.	Anno Pign.	Numero R.G.	Anno R.G.	Numero Sent.	Anno Sent.
2015	947	BANCO DI NAPOLI	40,00	505285	2015	16724	2013	2102	2011
2015	948	ZAMPELLA ARCANGELO	1.432,05	505534	2015	22190	2013	5759	2013
2015	949	BANCO DI NAPOLI	40,00	505534	2015	22190	2013	5759	2013
2015	950	PALMIERO LIBERA	494,44	5188	2013	1735	2014	8952	2013
2015	951	ZAMPELLA ARCANGELO	787,01	5188	2013	1735	2014	8952	2013
2015	952	BANCO DI NAPOLI	40,00	5188	2013	1735	2014	8952	2013
2015	953	NUNZIANTE ROSA	55,29	5896	2013	4100	2014	100002	2013
2015	954	ZAMPELLA ARCANGELO	787,01	5896	2013	4100	2014	100002	2013
2015	955	BANCO DI NAPOLI	40,00	5896	2013	4100	2014	100002	2013
2015	956	LIGUORI UGO	888,85	7039	2013	8280	2014	57	2012
2015	957	BANCO DI NAPOLI	40,00	7039	2013	8280	2014	57	2012
2015	958	MASTELLONE PATRIZIA	79,25	573	2014	11769	2014	8797	2013
2015	959	DEL MONDO FERDINANDO	753,00	573	2014	11769	2014	8797	2013
2015	960	DEL MONDO FERDINANDO	131,10	573	2014	11769	2014	8797	2013
2015	961	BANCO DI NAPOLI	40,00	573	2014	11769	2014	8797	2013
2015	962	RESTIVO CARMELA	1.475,37	1102	2013	8009	2013	256	2011
2015	963	CORSARO CARMEN	184,37	1102	2013	8009	2013	256	2011
2015	964	CORSARO CARMEN	34,50	1102	2013	8009	2013	256	2011
2015	965	BANCO DI NAPOLI	40,00	1102	2013	8009	2013	256	2011
2015	966	NAPOLANO ELEONORA	1.600,33	1103	2013	8021	2013	942	2011
2015	967	CORSARO CARMEN	184,37	1103	2013	8021	2013	942	2011
2015	968	CORSARO CARMEN	34,50	1103	2013	8021	2013	942	2011
2015	969	BANCO DI NAPOLI	40,00	1103	2013	8021	2013	942	2011
2015	970	PETRICELLI CLAUDIO	1.615,88	1143	2013	8740	2013	858	2010
2015	971	CORSARO CARMEN	184,37	1143	2013	8740	2013	858	2010
2015	972	CORSARO CARMEN	34,50	1143	2013	8740	2013	858	2010
2015	973	BANCO DI NAPOLI	40,00	1143	2013	8740	2013	858	2010
2015	974	PRANZILE ROSARIA	1.666,47	505282	2015	16717	2013	623	2011
2015	975	CORSARO CARMEN	184,37	505282	2015	16717	2013	623	2011
2015	976	CORSARO CARMEN	34,50	505282	2015	16717	2013	623	2011
2015	977	BANCO DI NAPOLI	40,00	505282	2015	16717	2013	623	2011
2015	978	ANTONIELLO ARMANDO	1.450,61	505286	2015	16726	2013	2342	2011
2015	979	CORSARO CARMEN	184,37	505286	2015	16726	2013	2342	2011
2015	980	CORSARO CARMEN	34,50	505286	2015	16726	2013	2342	2011
2015	981	BANCO DI NAPOLI	40,00	505286	2015	16726	2013	2342	2011
2015	982	IOVINE GIOVANNA	1.903,30	505291	2015	16666	2013	722	2011
2015	983	CORSARO CARMEN	184,37	505291	2015	16666	2013	722	2011
2015	984	CORSARO CARMEN	34,50	505291	2015	16666	2013	722	2011
2015	985	BANCO DI NAPOLI	40,00	505291	2015	16666	2013	722	2011
2015	986	VARRIALE CRISTINA	1.677,00	505309	2015	17108	2013	1509	2012
2015	987	CORSARO CARMEN	184,37	505309	2015	17108	2013	1509	2012
2015	988	CORSARO CARMEN	34,50	505309	2015	17108	2013	1509	2012
2015	989	BANCO DI NAPOLI	40,00	505309	2015	17108	2013	1509	2012
2015	990	ANTRICHETTI ANNA MARIA	1.662,09	505312	2015	17105	2013	1563	2012
2015	991	CORSARO CARMEN	184,37	505312	2015	17105	2013	1563	2012
2015	992	CORSARO CARMEN	34,50	505312	2015	17105	2013	1563	2012
2015	993	BANCO DI NAPOLI	40,00	505312	2015	17105	2013	1563	2012
2015	994	TUFANO BRUNO	1.666,47	505313	2015	17113	2013	726	2012
2015	995	CORSARO CARMEN	184,37	505313	2015	17113	2013	726	2012
2015	996	CORSARO CARMEN	34,50	505313	2015	17113	2013	726	2012
2015	997	BANCO DI NAPOLI	40,00	505313	2015	17113	2013	726	2012
2015	998	SAVARESE ADA	1.437,75	505319	2015	17122	2013	1646	2012
2015	999	CORSARO CARMEN	184,37	505319	2015	17122	2013	1646	2012
2015	1000	CORSARO CARMEN	34,50	505319	2015	17122	2013	1646	2012
2015	1001	BANCO DI NAPOLI	40,00	505319	2015	17122	2013	1646	2012
2015	1002	IOFFREDO GIUSEPPE	1.422,82	505320	2015	17119	2013	1628	2012
2015	1003	CORSARO CARMEN	184,37	505320	2015	17119	2013	1628	2012
2015	1004	CORSARO CARMEN	34,50	505320	2015	17119	2013	1628	2012
2015	1005	BANCO DI NAPOLI	40,00	505320	2015	17119	2013	1628	2012
2015	1006	TAVASSI GUIDO RG.9893/2014	1.137,06	416	2015	9893	2014	11255	2013
2015	1007	SORRENTINO GENEROSO	52.084,08	416	2014	10564	2014	110	2011
2015	1008	SIMONETTI GIUDITTA	2.436,85	416	2014	10564	2014	110	2011

REGIONE
CAMPANIA

**Elenco dei Provvisori di Uscita per Ordinanze di Assegnazione Esercizio 2015
per i quali si richiede il riconoscimento da parte del Consiglio Regionale**

(punto 6.3 del Principio Contabile Applicato concernente la Contabilità Finanziaria, allegato 4/2 al Decreto Legislativo n. 118/2011)

Eser.	N. Provv.	Beneficiario	Importo Pagato	Numero Pign.	Anno Pign.	Numero R.G.	Anno R.G.	Numero Sent.	Anno Sent.
2015	1009	SIMONETTI GIUDITTA	409,48	416	2014	10564	2014	110	2011
2015	1010	BANCO DI NAPOLI	40,00	416	2014	10564	2014	110	2011
2015	1011	AGROVERDE SAS VALSECCHI M.G.	42.502,73	742	2014	12850	2014	157	2010
2015	1012	MAGGI PAOLO	3.158,86	742	2014	12850	2014	157	2010
2015	1013	MAGGI PAOLO	558,90	742	2014	12850	2014	157	2010
2015	1014	BANCO DI NAPOLI	40,00	742	2014	12850	2014	157	2010
2015	1015	SORRENTINO FRANCESCO	16.023,45	1240	2014	14739	2014	106	2011
2015	1016	LEONE ANTONIO	1.205,88	1240	2014	14739	2014	106	2011
2015	1017	LEONE ANTONIO	176,69	1240	2014	14739	2014	106	2011
2015	1018	BANCO DI NAPOLI	40,00	1240	2014	14739	2014	106	2011
2015	1019	RUGGIERO MARIA	9.867,65	1241	2014	14735	2014	106	2011
2015	1020	LEONE ANTONIO	974,77	1241	2014	14735	2014	106	2011
2015	1021	LEONE ANTONIO	138,00	1241	2014	14735	2014	106	2011
2015	1022	BANCO DI NAPOLI	40,00	1241	2014	14735	2014	106	2011
2015	1023	LODATO ANIELLO	16.699,33	1296	2014	14740	2014	106	2011
2015	1024	LEONE ANTONIO	1.159,14	1296	2014	14740	2014	106	2011
2015	1025	LEONE ANTONIO	172,50	1296	2014	14740	2014	106	2011
2015	1026	BANCO DI NAPOLI	40,00	1296	2014	14740	2014	106	2011
2015	1027	TAVASSI GUIDO RG.9893/2014	327,22	416	2015	9893	2014	11255	2013
2015	1028	ODIERNA UGO RG.9893/2014	4.906,28	416	2015	9893	2014	11255	2013
2015	1029	BANCO DI NAPOLI	40,00	416	2015	9893	2014	11255	2013
2015	1030	GIUSEPPE AULINO	670,53	505500	2015	22154	2013	5823	2015
2015	1031	GIUSEPPE AULINO	79,45	505500	2015	22154	2013	5823	2015
2015	1032	IOMMELLI GIOVANNA	603,01	505500	2015	22154	2013	5823	2015
2015	1033	IOMMELLI GIOVANNA	101,05	505500	2015	22154	2013	5823	2015
2015	1034	BANCO DI NAPOLI	40,00	505508	2015	22154	2013	5823	2015
2015	1035	LANZA GIOVANNI	1.765,85	505508	2015	22084	2013	1828	2013
2015	1036	RAFFAELE LUCA	688,10	505508	2015	22084	2013	1828	2013
2015	1037	RAFFAELE LUCA	103,50	505508	2015	22084	2013	1828	2013
2015	1038	BANCO DI NAPOLI	40,00	505508	2015	22084	2013	1828	2013
2015	1039	MOSCATO GIUSEPPINA	2.847,26	6267	2013	5537	2014	290	2013
2015	1040	MOSCATO GIUSEPPINA	574,81	6267	2013	5537	2014	290	2013
2015	1041	BANCO DI NAPOLI	40,00	6267	2013	5537	2014	290	2013
2015	1042	VESSELLA SALVATORE	3.708,30	6640	2013	7056	2014	645	2013
2015	1043	IANNALFO ROBERTO	1.436,49	6640	2013	7056	2014	645	2013
2015	1044	IANNALFO ROBERTO	223,10	6640	2013	7056	2014	645	2013
2015	1045	BANCO DI NAPOLI	40,00	6640	2013	7056	2014	645	2013
2015	1048	BANCO DI NAPOLI	40,00	6776	2013	7782	2014	2583	2013
2015	1049	BUONAGURA MASCIA PASQUALE	68.858,08	338	2014	10837	2014	1132	2013
2015	1050	MAFFETTONE LIBERATO	3.155,34	338	2014	10837	2014	1132	2013
2015	1051	MAFFETTONE LIBERATO	506,00	338	2014	10837	2014	1132	2013
2015	1052	BANCO DI NAPOLI	40,00	338	2014	10837	2014	1132	2013
2015	1053	DE LUCIA SALVIO	1.571,63	1029	2014	14066	2014	5297	2012
2015	1054	DE LUCIA SALVIO	225,69	1029	2014	14066	2014	5297	2012
2015	1055	MICILLO GENNARO	987,29	1029	2014	14066	2014	5297	2012
2015	1056	BANCO DI NAPOLI	40,00	1029	2014	14066	2014	5297	2012
2015	1060	SINCO DI NAPOLI	40,00	1249	2014	14787	2014	1652	2011
2015	1061	DE MARZO GIOVANNI	0,45	1260	2014	14783	2014	2144	2011
2015	1064	BANCO DI NAPOLI	40,00	1260	2014	14783	2014	2144	2011
2015	1065	D'ORIANO MARZIA	1.455,00	1104	2013	8011	2013	1072	2010
2015	1066	CORSARO CARMEN	184,37	1104	2013	8011	2013	1072	2010
2015	1067	CORSARO CARMEN	34,50	1104	2013	8011	2013	1072	2010
2015	1068	BANCO DI NAPOLI	40,00	1104	2013	8011	2013	1072	2010
2015	1069	IACUANIELLO ANNA	1.471,00	505315	2015	17103	2013	305	2012
2015	1070	CORSARO CARMEN	184,37	505315	2015	17103	2013	305	2012
2015	1071	CORSARO CARMEN	34,50	505315	2015	17103	2013	305	2012
2015	1072	BANCO DI NAPOLI	40,00	505315	2015	17103	2013	305	2012
2015	1073	RICCIO EDUARDO	2.057,42	5869	2013			11256	2013
2015	1074	RAFFAELE LUCA	1.106,32	5869	2013			11256	2013
2015	1075	RAFFAELE LUCA	192,05	5869	2013			11256	2013
2015	1076	BANCO DI NAPOLI	40,00	5869	2013			11256	2013
2015	1077	MASONE MAFALDINA	1.765,41	5886	2013	4251	2014	16	2012

REGIONE
CAMPANIA

**Elenco dei Provvisori di Uscita per Ordinanze di Assegnazione Esercizio 2015
per i quali si richiede il riconoscimento da parte del Consiglio Regionale**

(punto 6.3 del Principio Contabile Applicato concernente la Contabilità Finanziaria, allegato 4/2 al Decreto Legislativo n. 118/2011)

Eser.	N. Provv.	Beneficiario	Importo Pagato	Numero Pign.	Anno Pign.	Numero R.G.	Anno R.G.	Numero Sent.	Anno Sent.
2015	1078	CALLISTO MARIA CRISTINA	983,38	5886	2013	4251	2014	16	2012
2015	1079	CALLISTO MARIA CRISTINA	161,00	5886	2013	4251	2014	16	2012
2015	1080	BANCO DI NAPOLI	40,00	5886	2013	4251	2014	16	2012
2015	1081	VIOLA FILOMENA	1.875,00	5888	2013	4253	2014	96	2013
2015	1082	CALLISTO MARIA CRISTINA	684,28	5888	2013	4253	2014	96	2013
2015	1083	CALLISTO MARIA CRISTINA	120,00	5888	2013	4253	2014	96	2013
2015	1084	BANCO DI NAPOLI	40,00	5888	2013	4253	2014	96	2013
2015	1085	MELORIO GENNI	1.117,22	6263	2013	5525	2014	10961	2013
2015	1086	MELORIO GENNI	172,50	6263	2013	5525	2014	10961	2013
2015	1087	MOSCATO GIUSEPPINA	574,81	6267	2013	5537	2014	290	2013
2015	1088	MERCURIO BRUNO RG.5756/2014	182.858,07	6498	2013	5756	2014	27797	2013
2015	1089	DE PASCALE NOVELLA	1.908,89	6535	2013	6293	2014	79	2013
2015	1090	DE PASCALE NOVELLA	345,00	6535	2013	6293	2014	79	2013
2015	1091	MELORIO GENNI	1.109,96	6535	2013	6293	2014	79	2013
2015	1092	MELORIO GENNI	195,50	6535	2013	6293	2014	79	2013
2015	1093	IANNALFO ROBERTO	2.840,69	6641	2013	7055	2014	645	2013
2015	1094	IANNALFO ROBERTO	465,75	6641	2013	7055	2014	645	2013
2015	1095	BANCO DI NAPOLI	40,00	6641	2013	7055	2014	645	2013
2015	1101	CAIAZZO GIOVANNI	3.000,74	6544	2013	6912	2014	8497	2013
2015	1102	CAIAZZO GIOVANNI	496,00	6544	2013	6912	2014	8497	2013
2015	1103	BANCO DI NAPOLI	40,00	6544	2013	6912	2014	8497	2013
2015	1110	CORSARO CARMEN	184,37	504565	2015	4978	2013	103511	2015
2015	1111	CORSARO CARMEN	34,50	504565	2015	4978	2013	103511	2015
2015	1112	CORSARO CARMEN	184,37	504571	2015	4954	2013	1618	2010
2015	1113	CORSARO CARMEN	34,50	504571	2015	4954	2013	1618	2010
2015	1114	CORSARO CARMEN	184,37	504572	2015	4956	2013	43510	2015
2015	1115	CORSARO CARMEN	34,50	504572	2015	4956	2013	43510	2015
2015	1116	CORSARO CARMEN	184,37	504574	2015	5025	2013	8310	2015
2015	1117	CORSARO CARMEN	34,50	504574	2015	5025	2013	8310	2015
2015	1118	CORSARO CARMEN	184,37	504576	2015	5027	2013	79910	2015
2015	1119	CORSARO CARMEN	34,50	504576	2015	5027	2013	79910	2015
2015	1120	CORSARO CARMEN	184,37	504601	2015	5123	2013	210011	2015
2015	1121	CORSARO CARMEN	34,50	504601	2015	5123	2013	210011	2015
2015	1122	RAGUCCI PALMIRA	2.048,52	348	2013	7097	2013	4173	2011
2015	1123	D'ORSI ANDREINA	1.061,38	348	2013	7097	2013	4173	2011
2015	1124	BANCO DI NAPOLI	40,00	348	2013	7097	2013	4173	2011
2015	1126	D'ORSI ANDREINA	950,38	351	2013	7098	2013	4078	2011
2015	1127	D'ORSI ANDREINA	161,00	351	2013	7098	2013	4078	2011
2015	1128	BANCO DI NAPOLI	40,00	351	2013	7098	2013	4078	2011
2015	1129	CORSARO CARMEN	184,37	1045	2013	7533	2013	1172	2010
2015	1130	CORSARO CARMEN	34,50	1045	2013	7533	2013	1172	2010
2015	1131	CORSARO CARMEN	184,37	504860	2015	8222	2013	696	2010
2015	1132	CORSARO CARMEN	34,50	504860	2015	8222	2013	696	2010
2015	1133	CORSARO CARMEN	184,37	1050	2013	9055	2013	452	2011
2015	1134	CORSARO CARMEN	34,50	1050	2013	9055	2013	452	2011
2015	1135	CORSARO CARMEN	184,37	1107	2013	8000	2013	244	2010
2015	1136	CORSARO CARMEN	34,50	1107	2013	8000	2013	244	2010
2015	1137	CORSARO CARMEN	184,37	504916	2015	7995	2013	1190	2010
2015	1138	CORSARO CARMEN	34,50	504916	2015	7995	2013	1190	2010
2015	1139	CORSARO CARMEN	184,37	504917	2015	8020	2013	119610	2015
2015	1140	CORSARO CARMEN	34,50	504917	2015	8020	2013	119610	2015
2015	1141	CORSARO CARMEN	184,37	504920	2015	7999	2013	1201	2010
2015	1142	CORSARO CARMEN	34,50	504920	2015	7999	2013	1201	2010
2015	1143	CORSARO CARMEN	184,37	1142	2013	8738	2013	2961	2010
2015	1144	CORSARO CARMEN	34,50	1142	2013	8738	2013	2961	2010
2015	1145	CORSARO CARMEN	184,37	505310	2015	17111	2013	1513	2011
2015	1146	CORSARO CARMEN	34,50	505310	2015	17111	2013	1513	2011
2015	1147	LAUDIERO UMBERTO	2.903,60	6244	2013	4832	2014	8577	2013
2015	1148	BANCO DI NAPOLI	40,00	6244	2013	4832	2014	8577	2013
2015	1149	LAURI BIAGIO	4.066,95	6604	2013	7175	2014	597	2012
2015	1150	LAURI BIAGIO	660,68	6604	2013	7175	2014	597	2012
2015	1151	BANCO DI NAPOLI	40,00	6604	2013	7175	2014	597	2012

REGIONE
CAMPANIA

**Elenco dei Provvisori di Uscita per Ordinanze di Assegnazione Esercizio 2015
per i quali si richiede il riconoscimento da parte del Consiglio Regionale**

(punto 6.3 del Principio Contabile Applicato concernente la Contabilità Finanziaria, allegato 4/2 al Decreto Legislativo n. 118/2011)

Eser.	N. Provv.	Beneficiario	Importo Pagato	Numero Pign.	Anno Pign.	Numero R.G.	Anno R.G.	Numero Sent.	Anno Sent.
2015	1152	CANDELA ANTONIO	1.057,07	1826	2014	17416	2014	128	2012
2015	1153	CANDELA ANTONIO	179,80	1826	2014	17416	2014	128	2012
2015	1154	FRANZESE GIUSEPPE	2.258,83	1826	2014	17416	2014	128	2012
2015	1155	BANCO DI NAPOLI	40,00	1826	2014	17416	2014	128	2012
2015	1156	SANGIOVANNI MARIA	123,63	3007	2014	10552	2014	11884	2013
2015	1157	DEL MONDO FERDINANDO	680,09	3007	2014	10552	2014	11884	2013
2015	1158	DEL MONDO FERDINANDO	108,10	3007	2014	10552	2014	11884	2013
2015	1159	BANCO DI NAPOLI	40,00	3007	2014	10552	2014	11884	2013
2015	1160	MAGLIUOLO NICOLA	1.468,58	4573	2014	20991	2014	5131	2013
2015	1161	MAGLIUOLO NICOLA	268,60	4573	2014	20991	2014	5131	2013
2015	1162	BANCO DI NAPOLI	40,00	4573	2014	20991	2014	5131	2013
2015	1163	MAGLIUOLO NICOLA	2.013,48	4576	2014	20989	2014	5027	2013
2015	1164	MAGLIUOLO NICOLA	230,00	4576	2014	20989	2014	5027	2013
2015	1165	BANCO DI NAPOLI	40,00	4576	2014	20989	2014	5027	2013
2015	1166	MAGLIUOLO NICOLA	1.988,13	4577	2014	20986	2014	5422	2013
2015	1167	MAGLIUOLO NICOLA	338,69	4577	2014	20986	2014	5422	2013
2015	1168	BANCO DI NAPOLI	40,00	4577	2014	20986	2014	5422	2013
2015	1169	CRISTALLINO GIUSEPPE	185,50	698	2012	10094	2012	4330	2011
2015	1174	MEI FIORELLA	1.615,31	178	2014	9962	2014	389	2013
2015	1175	BUONAIUTO NUNZIO	644,56	178	2014	9962	2014	389	2013
2015	1176	BUONAIUTO NUNZIO	115,00	178	2014	9962	2014	389	2013
2015	1177	BANCO DI NAPOLI	40,00	178	2014	9962	2014	389	2013
2015	1178	DE PASCALE NOVELLA	1.515,57	5763	2013	2900	2014	8467	2012
2015	1179	DE PASCALE NOVELLA	271,40	5763	2013	2900	2014	8467	2012
2015	1180	DE PASCALE NOVELLA	537,13	6243	2013	4833	2014	8577	2013
2015	1181	DE PASCALE NOVELLA	94,50	6243	2013	4833	2014	8577	2013
2015	1182	PETRUCCI ANNA	450,46	531	2014	11506	2014	12281	2013
2015	1183	ZAMPELLA ARCANGELO	780,70	531	2014	11506	2014	12281	2013
2015	1184	ZAMPELLA ARCANGELO	131,12	531	2014	11506	2014	12281	2013
2015	1185	BANCO DI NAPOLI	40,00	531	2014	11506	2014	12281	2013
2015	1187	MELO ROSARIO	1.984,17	357	2013	6413	2013	4173	2011
2015	1188	D'ORSI ANDREINA	384,08	357	2013	6413	2013	4173	2011
2015	1189	D'ORSI ANDREINA	70,00	357	2013	6413	2013	4173	2011
2015	1190	BANCO DI NAPOLI	40,00	357	2013	6413	2013	4173	2011
2015	1191	D'ORSI ANDREINA	382,90	359	2013	6508	2013	4078	2011
2015	1192	D'ORSI ANDREINA	60,00	359	2013	6508	2013	4078	2011
2015	1193	BANCO DI NAPOLI	40,00	359	2013	6508	2013	4078	2011
2015	1195	D'ORSI ANDREINA	950,38	6785	2013	7820	2014	1396	2012
2015	1196	D'ORSI ANDREINA	161,00	6785	2013	7820	2014	1396	2012
2015	1197	BANCO DI NAPOLI	40,00	6785	2013	7820	2014	1396	2012
2015	1198	D'ORSI ANDREINA	676,82	6786	2013			1397	2012
2015	1199	D'ORSI ANDREINA	115,00	6786	2013			1397	2012
2015	1200	BANCO DI NAPOLI	40,00	6786	2013			1397	2012
2015	1201	DI GIOIA LUCREZIA	633,60	6787	2013	7819	2014	3818	2012
2015	1202	D'ORSI ANDREINA	551,14	6787	2013	7819	2014	3818	2012
2015	1203	D'ORSI ANDREINA	76,00	6787	2013	7819	2014	3818	2012
2015	1204	BANCO DI NAPOLI	40,00	6787	2013	7819	2014	3818	2012
2015	1206	CALIENDO ANGELINA	97,02	6788	2013	7801	2014	1390	2012
2015	1208	BANCO DI NAPOLI	40,00	6788	2013	7801	2014	1390	2012
2015	1209	ESPOSITO ANTONIO	2.310,78	426	2014	10523	2014	15092	2013
2015	1210	ZAMPELLA ARCANGELO	943,40	426	2014	10523	2014	15092	2013
2015	1211	ZAMPELLA ARCANGELO	169,05	426	2014	10523	2014	15092	2013
2015	1212	BANCO DI NAPOLI	40,00	426	2014	10523	2014	15092	2013
2015	1213	RENELLA DOMENICO	3.503,08	1036	2014	14267	2014	16048	2013
2015	1214	RENELLA DOMENICO	875,77	1036	2014	14267	2014	16048	2013
2015	1215	STAVOLO ROBERTA	1.099,33	1036	2014	14267	2014	16048	2013
2015	1216	STAVOLO ROBERTA	200,10	1036	2014	14267	2014	16048	2013
2015	1217	BANCO DI NAPOLI	40,00	1036	2014	14267	2014	16048	2013
2015	1218	MAGLIUOLO NICOLA	2.142,64	4574	2014	20985	2014	5428	2013
2015	1219	MAGLIUOLO NICOLA	251,00	4574	2014	20985	2014	5428	2013
2015	1220	BANCO DI NAPOLI	40,00	4574	2014	20985	2014	5428	2013
2015	1221	MAGLIUOLO NICOLA	1.551,00	4574	2014	20993	2014	5029	2013

REGIONE
CAMPANIA

**Elenco dei Provvisori di Uscita per Ordinanze di Assegnazione Esercizio 2015
per i quali si richiede il riconoscimento da parte del Consiglio Regionale**

(punto 6.3 del Principio Contabile Applicato concernente la Contabilità Finanziaria, allegato 4/2 al Decreto Legislativo n. 118/2011)

Eser.	N. Provv.	Beneficiario	Importo Pagato	Numero Pign.	Anno Pign.	Numero R.G.	Anno R.G.	Numero Sent.	Anno Sent.
2015	1222	MAGLIUOLO NICOLA	172,50	4574	2014	20993	2014	5029	2013
2015	1223	BANCO DI NAPOLI	40,00	4574	2014	20993	2014	5029	2013
2015	1224	SERVILLO GIOVANNI	1.594,19	347	2013	6553	2013	4174	2011
2015	1225	CALIENDO ANGELINA	495,09	347	2013	6553	2013	4174	2011
2015	1226	CALIENDO ANGELINA	85,16	347	2013	6553	2013	4174	2011
2015	1227	BANCO DI NAPOLI	40,00	347	2013	6553	2013	4174	2011
2015	1228	AMRA S.C.A.R.L.	4.871,64	2141	2013	18366	2013	7368	2011
2015	1229	AMRA S.C.A.R.L.	203,87	2141	2013	18366	2013	7368	2011
2015	1230	TUNDO ANTONIO	962,50	2141	2013	18366	2013	7368	2011
2015	1231	TUNDO ANTONIO	161,00	2141	2013	18366	2013	7368	2011
2015	1232	TUNDO ANTONIO	172,82	2141	2013	18366	2013	7368	2011
2015	1233	TUNDO ANTONIO	31,05	2141	2013	18366	2013	7368	2011
2015	1234	BANCO DI NAPOLI	40,00	2141	2013	18366	2013	7368	2011
2015	1235	MARINO ANNA	522,00	5900	2013	4101	2014	7134	2013
2015	1236	ZAMPARELLA ARCANGELO	394,77	5900	2013	4101	2014	7134	2013
2015	1237	ZAMPARELLA ARCANGELO	72,00	5900	2013	4101	2014	7134	2013
2015	1238	BANCO DI NAPOLI	40,00	5900	2013	4101	2014	7134	2013
2015	1239	ZAMPARELLA ARCANGELO	1.111,61	6248	2013	4815	2014	1260	2013
2015	1240	ZAMPARELLA ARCANGELO	202,00	6248	2013	4815	2014	1260	2013
2015	1241	BANCO DI NAPOLI	40,00	6248	2013	4815	2014	1260	2013
2015	1242	MAGLIUOLO NICOLA	2.097,82	3039	2014	15759	2014	3286	2013
2015	1243	MAGLIUOLO NICOLA	282,90	3039	2014	15759	2014	3286	2013
2015	1244	BANCO DI NAPOLI	40,00	3039	2014	15759	2014	3286	2013
2015	1245	EBOLI FRANCESCA	4.857,33	505599	2015	49	2014	151	2013
2015	1246	BANCO DI NAPOLI	40,00	505599	2015	49	2014	151	2013
2015	1247	DEL MONDO FERDINANDO	2.426,69	6265	2013	5477	2014	32755	2012
2015	1248	DEL MONDO FERDINANDO	422,05	6265	2013				
2015	1249	BANCO DI NAPOLI	40,00	6265	2013				
2015	1250	ANACLERO/ D'ALESSIO RG 8278/14	17,88	7043	2013	8278	2014	3874	2012
2015	1251	COPPOLA GIUSEPPE	8.735,79	352	2014	11092	2014	69	2012
2015	1252	ROSA ALFONSO	10.728,74	354	2014	11103	2014	70	2012
2015	1253	DE LORENZO MICHELE	2.147,25	354	2014	11103	2014	70	2012
2015	1254	DE LORENZO MICHELE	352,36	354	2014	11103	2014	70	2012
2015	1255	BANCO DI NAPOLI	40,00	354	2014	11103	2014	70	2012
2015	1256	MUSTAFA SALIH ISMAELE AHMED	871,68	1410	2014	15822	2014	106	2011
2015	1257	IARRICCIO ELISABETTA	871,68	1410	2014	15822	2014	106	2011
2015	1258	GENOVESE FIORENZA	655,74	1410	2014	15822	2014	106	2011
2015	1259	GENCA FLORA	871,68	1410	2014	15822	2014	106	2011
2015	1260	BUONAIUTO NUNZIO	493,73	1410	2014	15822	2014	106	2011
2015	1261	BUONAIUTO NUNZIO	73,59	1410	2014	15822	2014	106	2011
2015	1262	BANCO DI NAPOLI	40,00	1410	2014	15822	2014	106	2011
2015	1263	GRIFFONE ALBERTO	1.915,40	252	2014	10870	2014	548	2013
2015	1264	BISECCO VINCENZA	1.915,40	252	2014	10870	2014	548	2013
2015	1265	BUONAIUTO NUNZIO	122,91	252	2014	10870	2014	548	2013
2015	1266	BUONAIUTO NUNZIO	23,00	252	2014	10870	2014	548	2013
2015	1267	BUONAIUTO NUNZIO	122,91	252	2014	10870	2014	548	2013
2015	1268	BUONAIUTO NUNZIO	23,00	252	2014	10870	2014	548	2013
2015	1269	LANZARA ANNA	247,32	102	2006	19678	2006	19678	2006
2015	1270	MONACO PASQUALE LUCIO	185,50	797	2012	15498	2012	615	2011
2015	1271	MONACO PASQUALE LUCIO	185,50	1071	2012	21417	2012	11979	2011
2015	1272	SCHIANO MANLIO	397,30	327	2014	10850	2014	6392	2012
2015	1273	SCHIANO MANLIO	565,07	327	2014	10850	2014	6392	2012
2015	1274	BANCO DI NAPOLI	40,00	327	2014	10850	2014	6392	2012
2015	1275	PAOLILLO MASSIMO	665,90	327	2014	10850	2014	6392	2012
2015	1276	PAOLILLO MASSIMO	92,00	327	2014	10850	2014	6392	2012
2015	1284	PASSARETTI EUGENIO	2.895,35	1406	2014	15762	2014	10575	2013
2015	1285	ODIERNA UGO	1.114,32	1406	2014	15762	2014	10575	2013
2015	1286	ODIERNA UGO	192,05	1406	2014	15762	2014	10575	2013
2015	1287	BANCO DI NAPOLI	40,00	1406	2014	15762	2014	10575	2013
2015	1288	MAGLIUOLO NICOLA	1.318,46	4572	2014	20988	2014	5433	2013
2015	1289	BANCO DI NAPOLI	40,00	4572	2014	20988	2014	5433	2013
2015	1297	GRAMEGNA MARIO	1.408,38	502839	2015	19446	2011	551	2010


**REGIONE
CAMPANIA**

**Elenco dei Provvisori di Uscita per Ordinanze di Assegnazione Esercizio 2015
per i quali si richiede il riconoscimento da parte del Consiglio Regionale**

(punto 6.3 del Principio Contabile Applicato concernente la Contabilità Finanziaria, allegato 4/2 al Decreto Legislativo n. 118/2011)

Eser.	N. Provv.	Beneficiario	Importo Pagato	Numero Pign.	Anno Pign.	Numero R.G.	Anno R.G.	Numero Sent.	Anno Sent.
2015	1298	GRAMEGNA MARIO	234,09	502839	2015	19446	2011	551	2010
2015	1299	BANCO DI NAPOLI	40,00	502839	2015	19446	2011	551	2010
2015	1300	BUONANNO ROBERTO	1.695,12	553	2012	17642	2012	42	2012
2015	1301	RUSSO ESPEDITA	1.643,61	1097	2013	8004	2013	680	2010
2015	1302	CORSARO CARMEN	184,37	1097	2013	8004	2013	680	2010
2015	1303	CORSARO CARMEN	34,50	1097	2013	8004	2013	680	2010
2015	1304	BANCO DI NAPOLI	40,00	1097	2013	8004	2013	680	2010
2015	1305	PESARINO IMMACOLATA	1.581,61	1137	2013	8737	2013	1024	2011
2015	1306	CORSARO CARMEN	184,37	1137	2013	8737	2013	1024	2011
2015	1307	CORSARO CARMEN	34,50	1137	2013	8737	2013	1024	2011
2015	1308	BANCO DI NAPOLI	40,00	1137	2013	8737	2013	1024	2011
2015	1309	VEZZI ANNA	1.598,33	1183	2013	8983	2013	2080	2010
2015	1310	CORSARO CARMEN	184,37	1183	2013	8983	2013	2080	2010
2015	1311	CORSARO CARMEN	34,50	1183	2013	8983	2013	2080	2010
2015	1312	BANCO DI NAPOLI	40,00	1183	2013	8983	2013	2080	2010
2015	1313	GRECO ROSA	1.331,11	4350	2013	22092	2013	3830	2012
2015	1314	ROMANO LUIGI	867,89	4350	2013	22092	2013	3830	2012
2015	1315	ROMANO LUIGI	133,40	4350	2013	22092	2013	3830	2012
2015	1316	BANCO DI NAPOLI	40,00	4350	2013	22092	2013	3830	2012
2015	1317	GRAMEGNA MARIO	1.076,30	505590	2015	179	2014	31754	2012
2015	1318	GRAMEGNA MARIO	171,95	505590	2015	179	2014	31754	2012
2015	1319	BANCO DI NAPOLI	40,00	505590	2015	179	2014	31754	2012
2015	1320	CATANIA GERARDO	12.915,28	5153	2013	1349	2014	136	2008
2015	1321	CHIAVAZZO GIOVANNI	1.354,42	5153	2013	1349	2014	136	2008
2015	1322	BANCO DI NAPOLI	40,00	5153	2013	1349	2014	136	2008
2015	1323	DE SIO ANTONIETTA	1.454,02	1078	2014	14005	2014	2127	2011
2015	1324	CORSARO CARMEN	184,37	1078	2014	14005	2014	2127	2011
2015	1325	CORSARO CARMEN	34,50	1078	2014	14005	2014	2127	2011
2015	1326	BANCO DI NAPOLI	40,00	1078	2014	14005	2014	2127	2011
2015	1327	ZAMMIELLO NICOLA	3.752,24	1283	2014	15243	2014	8696	2013
2015	1328	ZAMMIELLO NICOLA	623,10	1283	2014	15243	2014	8696	2013
2015	1329	BANCO DI NAPOLI	40,00	1283	2014	15243	2014	8696	2013
2015	1330	COMUNE DI OTTAVIANO	70.139,77	5928	2014	17192	2014	346	2013
2015	1331	PALAZZI ANTONIO	5.202,18	5928	2014	17192	2014	346	2013
2015	1332	PALAZZI ANTONIO	931,50	5928	2014	17192	2014	346	2013
2015	1333	BANCO DI NAPOLI	40,00	5928	2014	17192	2014	346	2013
2015	1335	ECO CONTROL S.R.L. RG14943/14	361.991,25	1208	2014	14943	2014	854	2013
2015	1336	217RE013-ASSOCIAZIONE CULTURAL	70.096,06	504581	2015	16368	2014	7974	2012
2015	1337	VISONE ANTONIO	1.519,75	504597	2015	5120	2013	427	2010
2015	1338	CORSARO CARMEN	184,37	504597	2015	5120	2013	427	2010
2015	1339	CORSARO CARMEN	34,50	504597	2015	5120	2013	427	2010
2015	1340	BANCO DINAPOLI	40,00	504597	2015	5120	2013	427	2010
2015	1341	PRINCIPE VINCENZINA	1.477,14	1139	2013	8735	2013	2338	2010
2015	1342	CORSARO CARMEN	184,37	1139	2013	8735	2013	2338	2010
2015	1343	CORSARO CARMEN	34,50	1139	2013	8735	2013	2338	2010
2015	1344	BANCO DI NAPOLI	40,00	1139	2013	8735	2013	2338	2010
2015	1345	DEL GIUDICE LUIGI	1.481,00	1140	2013	8759	2014	869	2010
2015	1346	CORSARO CARMEN	184,37	1140	2013	8759	2014	869	2010
2015	1347	CORSARO CARMEN	34,50	1140	2013	8759	2014	869	2010
2015	1348	BANCO DI NAPOLI	40,00	1140	2013	8759	2014	869	2010
2015	1349	BUCCINO CARMINE	1.473,00	1141	2013	8733	2013	121	2010
2015	1350	CORSARO CARMEN	184,37	1141	2013	8733	2013	121	2010
2015	1351	CORSARO CARMEN	34,50	1141	2013	8733	2013	121	2010
2015	1352	BANCO DI NAPOLI	40,00	1141	2013	8733	2013	121	2010
2015	1353	ZAMPELLA ARCANGELO	1.720,42	1141	2013	19531	2013	4059	2013
2015	1354	ZAMPELLA ARCANGELO	290,66	1141	2013	19531	2013	4059	2013
2015	1355	BANCO DI NAPOLI	40,00	1141	2013	19531	2013	4059	2013
2015	1356	DEL MONDO FERDINANDO	1.138,45	6693	2013	7365	2014	10231	2013
2015	1357	DEL MONDO FERDINANDO	180,60	6693	2013	7365	2014	10231	2013
2015	1358	BANCO DI NAPOLI	40,00	6693	2013	7365	2014	10231	2013
2015	1359	RUSSO CARMELA	2.187,92	1798	2014	17151	2014	17624	2013
2015	1360	ZAMPELLA ARCANGELO	1.109,33	1798	2014	17151	2014	17624	2013

REGIONE
CAMPANIA

**Elenco dei Provvisori di Uscita per Ordinanze di Assegnazione Esercizio 2015
per i quali si richiede il riconoscimento da parte del Consiglio Regionale**

(punto 6.3 del Principio Contabile Applicato concernente la Contabilità Finanziaria, allegato 4/2 al Decreto Legislativo n. 118/2011)

Eser.	N. Provv.	Beneficiario	Importo Pagato	Numero Pign.	Anno Pign.	Numero R.G.	Anno R.G.	Numero Sent.	Anno Sent.
2015	1361	ZAMPELLA ARCANGELO	200,10	1798	2014	17151	2014	17624	2013
2015	1362	BANCO DI NAPOLI	40,00	1798	2014	17151	2014	17624	2013
2015	1364	PACIELLO ROSARIO RG.9495/2014	351.373,19	111	2014	9495	2014	309	2013
2015	1365	AULINO GIUSEPPE RG 11711/14	1.306,00	567	2014	11711	2014	10657	2012
2015	1369	D'ORSI ANDREINA	457,86	356	2013	6515	2013	4175	2011
2015	1370	D'ORSI ANDREINA	74,05	356	2013	6515	2013	4175	2011
2015	1371	BANCO DI NAPOLI	40,00	356	2013	6515	2013	4175	2011
2015	1372	ZAMPELLA ARCANGELO	791,15	6246	2013	4816	2014	11115	2013
2015	1373	ZAMPELLA ARCANGELO	126,50	6246	2013	4816	2014	11115	2013
2015	1374	BANCO DI NAPOLI	40,00	6246	2013	4816	2014	11115	2013
2015	1375	DEL MONDO FERDINANDO	1.002,20	6264	2013	5478	2014	8006	2013
2015	1376	DEL MONDO FERDINANDO	155,11	6264	2013	5478	2014	8006	2013
2015	1377	BANCO DI NAPOLI	40,00	6264	2013	5478	2014	8006	2013
2015	1378	PISCOPO ANNUNZIATA	527,45	6312	2013	5479	2014	8006	2013
2015	1379	DEL MONDO FERDINANDO	630,88	6312	2013	5479	2014	8006	2013
2015	1380	DEL MONDO FERDINANDO	88,60	6312	2013	5479	2014	8006	2013
2015	1381	BANCO DI NAPOLI	40,00	6312	2013	5479	2014	8006	2013
2015	1382	CAIAZZA VINCENZO	126,81	6771	2013			10231	2013
2015	1383	DEL MONDO FERDINANDO	715,23	6771	2013			10231	2013
2015	1384	BANCO DI NAPOLI	40,00	6771	2013			10231	2013
2015	1385	BARBATO CARMINE	38.403,72	332	2014	10843	2014	1132	2013
2015	1386	MAFFETTONE LIBERATO	3.000,46	332	2014	10843	2014	1132	2013
2015	1387	MAFFETTONE LIBERATO	506,00	332	2014	10843	2014	1132	2013
2015	1388	BANCO DI NAPOLI	40,00	332	2014	10843	2014	1132	2013
2015	1389	MAFFETTONE ANTONIO	2.140,08	335	2014				
2015	1390	MAFFETTONE ANTONIO	345,00	335	2014				
2015	1391	MAFFETTONE ANTONIO	1.636,77	335	2014				
2015	1392	BANCO DI NAPOLI	40,00	335	2014				
2015	1393	RUSSIELLO COSTANTINO	124,30	1072	2014	14071	2014	5514	2013
2015	1394	DEL MONDO FERDINANDO	568,63	1072	2014	14071	2014	5514	2013
2015	1395	DEL MONDO FERDINANDO	96,60	1072	2014	14071	2014	5514	2013
2015	1396	BANCO DI NAPOLI	40,00	1072	2014	14071	2014	5514	2013
2015	1397	D'ONOFRIO MARIA GRAZIA	39.911,19	1285	2014	15701	2014	1593	2013
2015	1398	SICA MARIA ROSARIA	2.398,73	1658	2014	16649	2014	17321	2013
2015	1399	ZAMPELLA ARCANGELO	1.322,25	1658	2014	16649	2014	17321	2013
2015	1400	ZAMPELLA ARCANGELO	223,10	1658	2014	16649	2014	17321	2013
2015	1401	BANCO DI NAPOLI	40,00	1658	2014	16649	2014	17321	2013
2015	1402	COMUNE DI AQUILONIA	3.546,93	1865	2014	14900	2014	28	2013
2015	1403	VIVOLO GIANCARLO	1.094,62	1865	2014	14900	2014	28	2013
2015	1404	VIVOLO GIANCARLO	161,00			14900	2014	28	2013
2015	1405	BANCO DI NAPOLI	40,00	1865	2014	14900	2014	28	2013
2015	1413	MAFFETTONE ANTONIO	15.200,00	335	2014	10844	2014	1132	2013
2015	1455	SICA EMANUELA	2.012,86	1710	2013	9259	2014	156	2011
2015	1456	SICA EMANUELA	347,26	1710	2013	9259	2014	156	2011
2015	1457	BANCO DI NAPOLI	40,00	1710	2013	9259	2014	156	2011
2015	1458	ABBONDANDOLO MARCELLO	2.933,98	1711	2013	9260	2014	156	2011
2015	1459	BANCO DI NAPOLI	40,00	1711	2013	9260	2014	156	2011
2015	1460	PROGIN SPA	144.388,91	7040	2013	8295	2014	8354	2012
2015	1461	RECCHIA ANDREA	2.285,73	7040	2013	8295	2014	8354	2012
2015	1462	RECCHIA ANDREA	389,48	7040	2013	8295	2014	8354	2012
2015	1463	BANCO DI NAPOLI	40,00	7040	2013	8295	2014	8354	2012
2015	1464	DEL MONDO FERDINANDO	1.860,81	7042	2013	8203	2014	1801	2013
2015	1465	DEL MONDO FERDINANDO	317,40	7042	2013	8203	2014	1801	2013
2015	1466	BANCO DI NAPOLI	40,00	7042	2013	8203	2014	1801	2013
2015	1467	SCHIAVONE FRANCESCO	865,50	32	2014	9271	2014	72	2011
2015	1468	SCHIAVONE ANTONIO	865,50	32	2014	9271	2014	72	2011
2015	1469	SCHIAVONE ANTONIA	865,50	32	2014	9271	2014	72	2011
2015	1470	CHIAVONE MACELLO	865,50	32	2014	9271	2014	72	2011
2015	1471	D'AURIA FABIO	1.390,64	32	2014	9271	2014	72	2011
2015	1472	D'AURIA FABIO	206,10	32	2014	9271	2014	72	2011
2015	1473	BANCO DI NAPOLI	40,00	32	2014	9271	2014	72	2011
2015	1477	BUONAIUTO NUNZIO	122,91	145	2014	10019	2014	4488	2012

REGIONE
CAMPANIA

**Elenco dei Provvisori di Uscita per Ordinanze di Assegnazione Esercizio 2015
per i quali si richiede il riconoscimento da parte del Consiglio Regionale**

(punto 6.3 del Principio Contabile Applicato concernente la Contabilità Finanziaria, allegato 4/2 al Decreto Legislativo n. 118/2011)

Eser.	N. Provv.	Beneficiario	Importo Pagato	Numero Pign.	Anno Pign.	Numero R.G.	Anno R.G.	Numero Sent.	Anno Sent.
2015	1478	BUONAIUTO NUNZIO	23,00	145	2014	10019	2014	4488	2012
2015	1484	DE LORENZO MICHELE RG 11095/14	2.359,46	345	2014	11095	2014	314	2012
2015	1485	TAVARONE RAFFAELE C.RG11094/14	5.309,01	346	2014	11094	2014	67	2012
2015	1486	SICONOLFI ELVIRA RG N 11104/14	8.712,58	348	2014	11104	2014	68	2012
2015	1487	VOLPE VINCENZO RG 11100/14	9.043,86	349	2014	11100	2014	65	2012
2015	1488	ARGENTIERI FRANCESCO RG1109914	6.090,72	351	2014	11099	2014	63	2012
2015	1489	DI SALVO ANGELO RG N 11096/14	9.244,52	353	2014	11096	2014	62	2012
2015	1494	DEL MONDO FERDINANDO	1.167,80	744	2014	12830	2014	12668	2013
2015	1495	DEL MONDO FERDINANDO	188,60	744	2014	12830	2014	12668	2013
2015	1496	BANCO DI NAPOLI	40,00	744	2014	12830	2014	12668	2013
2015	1497	LICCARDO SAMUELE	1.470,04	912	2014	13273	2014	1763	2011
2015	1498	CORSARO CARMEN	215,10	912	2014	13273	2014	1763	2011
2015	1499	CORSARO CARMEN	40,25	912	2014	13273	2014	1763	2011
2015	1500	BANCO DI NAPOLI	40,00	912	2014	13273	2014	1763	2011
2015	1501	DEL MONDO FERDINANDO	1.145,25	917	2014	13700	2014	3644	2013
2015	1502	DEL MONDO FERDINANDO	185,96	917	2014	13700	2014	3644	2013
2015	1503	BANCO DI NAPOLI	40,00	917	2014	13700	2014	3644	2013
2015	1504	CONCLIO A.GALIANI G.13970/14	589,63	931	2014	13970	2014	75	2012
2015	1505	GALIANI ROMINA RG.13970/14	1.793,17	931	2014	13970	2014	75	2012
2015	1506	BUONAIUTO NUNZIO RG.13970/14	510,69	931	2014	13970	2014	75	2012
2015	1507	VILLANACCI DANIELA RG.13970/14	936,41	931	2014	13970	2014	75	2012
2015	1508	DE SIMONE ANGELA RG.13970/14	936,41	931	2014	13970	2014	75	2012
2015	1509	FERRARO LORENZO RG.13970/14	655,12	931	2014	13970	2014	75	2012
2015	1510	PELLINO NICOLA RG.13970/14	936,41	931	2014	13970	2014	75	2012
2015	1511	BANCO DI NAPOLI	40,00	931	2014	13970	2014	75	2012
2015	1512	DEL MONDO FERDINANDO	1.709,92	1074	2014	14075	2014	8650	2013
2015	1513	DEL MONDO FERDINANDO	312,80	1074	2014	14075	2014	8650	2013
2015	1514	BANCO DINAPOLI	40,00	1074	2014	14075	2014	8650	2013
2015	1515	CUSATI LUISA	390,76	1284	2014	15583	2014	13678	2013
2015	1516	DEL MONDO FERDINANDO	796,80	1284	2014	15583	2014	13678	2013
2015	1517	DEL MONDO FERDINANDO	131,10	1284	2014	15583	2014	13678	2013
2015	1518	BANCO DI NAPOLI	40,00	1284	2014	15583	2014	13678	2013
2015	1519	PIANESE ADELE	1.791,93	1462	2014	16340	2014	17071	2013
2015	1520	BANCO DI NAPOLI	40,00	1462	2014	16340	2014	17071	2013
2015	1521	PEPE VINCENZO	1.465,00	1766	2014	17104	2014	293	2012
2015	1522	CORSARO CARMEN	215,10	1766	2014	17104	2014	293	2012
2015	1523	CORSARO CARMEN	40,25	1766	2014	17104	2014	293	2012
2015	1524	BANCO DI NAPOLI	40,00	1766	2014	17104	2014	293	2012
2015	1525	ARDORE ANTONIETTA	1.500,00	1772	2014	17106	2014	1061	2011
2015	1526	CORSARO CARMEN	215,10	1772	2014	17106	2014	1061	2011
2015	1527	CORSARO CARMEN	40,25	1772	2014	17106	2014	1061	2011
2015	1528	BANCO DI NAPOLI	40,00	1772	2014	17106	2014	1061	2011
2015	1532	SEAWOLF SAS DI STELLA ALESSIA	3.757,10	505217	2015	5212	2014	4741	2009
2015	1533	SEAWOLF SAS DI STELLA ALESSIA	453,57	505217	2015	5212	2014	4741	2009
2015	1534	STELLA SILVIO	3.757,10	505217	2015	5212	2014	4741	2009
2015	1535	STELLA SILVIO	453,57	505217	2015	5212	2014	4741	2009
2015	1536	BANCO DI NAPOLI	40,00	505217	2015	5212	2014	4741	2009
2015	1537	POSTIGLIONE FRANCESCO	1.408,72	5825	2013	2682	2014	2485	2011
2015	1538	POSTIGLIONE FRANCESCO	243,20	5825	2013	2682	2014	2485	2011
2015	1539	LENHARDY FLAVIA	1.408,72	5825	2013	2682	2014	2485	2011
2015	1540	LENHARDY FLAVIA	243,20	5825	2013	2682	2014	2485	2011
2015	1541	BANCO DI NAPOLI	40,00	5825	2013	2682	2014	2485	2011
2015	1542	DI LELLA ANNA	25.680,98	5892	2013	3697	2014	16	2012
2015	1543	DI LELLA ANNA	276,00	5892	2013	3697	2014	16	2012
2015	1544	BANCO DI NAPOLI	40,00	5892	2013	3697	2014	16	2012
2015	1545	CAPUANO GABRIELE	2.283,37	6272	2013	5542	2014		
2015	1546	CAPUANO GABRIELE	379,50	6272	2013	5542	2014		
2015	1547	BANCO DI NAPOLI	40,00	6272	2013	5542	2014		
2015	1548	SCHIANO MANLIO	525,80	330	2014	10847	2014	10195	2012
2015	1549	SCHIANO MANLIO	399,88	330	2014	10847	2014	10195	2012
2015	1550	PAOLILLO MASSIMO	542,98	330	2014	10847	2014	10195	2012
2015	1551	PAOLILLO MASSIMO	69,00	330	2014	10847	2014	10195	2012

REGIONE
CAMPANIA

**Elenco dei Provvisori di Uscita per Ordinanze di Assegnazione Esercizio 2015
per i quali si richiede il riconoscimento da parte del Consiglio Regionale**

(punto 6.3 del Principio Contabile Applicato concernente la Contabilità Finanziaria, allegato 4/2 al Decreto Legislativo n. 118/2011)

Eser.	N. Provv.	Beneficiario	Importo Pagato	Numero Pign.	Anno Pign.	Numero R.G.	Anno R.G.	Numero Sent.	Anno Sent.
2015	1552	BANCO DI NAPOLI	40,00	330	2014	10847	2014	10195	2012
2015	1553	CECERE ANGELA ERG.10838/2014	28.197,48	337	2014	10838	2014	1132	2013
2015	1554	MOLINO GIUSEPPE	1.451,71	871	2014	13224	2014	2124	2011
2015	1555	CORSARO CARMEN	215,10	871	2014	13224	2014	2124	2011
2015	1556	CORSARO CARMEN	40,25	871	2014	13224	2014	2124	2011
2015	1557	BANCO DI NAPOLI	40,00	871	2014	13224	2014	2124	2011
2015	1558	COTICELLI LUCIA	1.486,07	920	2014	13252	2014	1511	2011
2015	1559	CORSARO CARMEN	215,10	920	2014	13252	2014	1511	2011
2015	1560	CORSARO CARMEN	40,25	920	2014	13252	2014	1511	2011
2015	1561	BANCO DI NAPOLI	40,00	920	2014	13252	2014	1511	2011
2015	1562	PALADINO FRANCA	1.490,00	1778	2014	17101	2014	65	2010
2015	1563	CORSARO CARMEN	215,10	1778	2014	17101	2014	65	2010
2015	1564	CORSARO CARMEN	40,25	1778	2014	17101	2014	65	2010
2015	1565	BANCO DI NAPOLI	40,00	1778	2014	17101	2014	65	2010
2015	1566	MILITO PASQUALE	77.492,54	1868	2014	17390	2014	31	2013
2015	1567	DE MARTINO PIERO	5.029,52	1868	2014	17390	2014	31	2013
2015	1568	DE MARTINO PIERO	894,70	1868	2014	17390	2014	31	2013
2015	1569	PETTI CARMELINA	1.143,28	1868	2014	17390	2014	31	2013
2015	1570	PETTI CARMELINA	181,00	1868	2014	17390	2014	31	2013
2015	1571	BANCO DI NAPOLI	40,00	1868	2014	17390	2014	31	2013
2015	1572	DE MARTINO PIERO RG.17391/2014	11.370,08	1869	2014	17391	2014	31	2013
2015	1573	CASA DI CURA V.ANGELA 17391/14	1.047,75	1869	2014	17391	2014	31	2013
2015	1574	BANCO DI NAPOLI	40,00	1869	2014	17391	2014	31	2013
2015	1575	SOFIA ANTONIO	1.224,78	4360	2014	131	2014	181	2013
2015	1576	BANCO DI NAPOLI	40,00	4360	2014	131	2014	181	2013
2015	1577	VERTULLO GIUSEPPE	2.360,20	4383	2014	795	2014	16	2014
2015	1578	VERTULLO GIUSEPPE	192,05	4383	2014	795	2014	16	2014
2015	1579	CASA DI CURA V.ANGELA 13521/14	431,42	890	2015	13521	2014	9172	2011
2015	1580	POGGIAGLIOLMI DAVIDE 13521/14	218,30	890	2015	13521	2014	9172	2011
2015	1581	BANCO DI NAPOLI	40,00	890	2015	13521	2014	9172	2011
2015	1585	STUDIO AVV.PIANESE ATTILIO	267,47	250	2011	9548	2011	542	2010
2015	1586	BRUNO GAETANO	556,62	489	2011	19677	2011	154	2010
2015	1587	DI DOMENICO GIUSEPPE	276,41	753	2011	19678	2011	154	2010
2015	1588	STAVOLO ROBERTA	185,50	496	2012	21494	2012	16014	2012
2015	1589	LEONE ANTONIO	233,50	1670	2013	14443	2013	105	2011
2015	1590	ADAMI RAFFAELLA RG.14330/2014	4.607,20	1025	2014	14330	2014	7157	2011
2015	1591	MIGNONE EMILIO RG.14330/2014	686,00	1025	2014	14330	2014	7157	2011
2015	1592	SCOLAMIERO MICHELE RG.14330/14	686,00	1025	2014	14330	2014	7157	2011
2015	1593	BANCO DI NAPOLI	40,00	1025	2014	14330	2014	7157	2011
2015	1594	MAROTTA FRANCESCO RG.794/2014	1.445,31	3410	2014	794	2014	100	2013
2015	1595	MONACO PASQUALE LUCIO	217,50	155	2013	4285	2013	17075	2012
2015	1596	PIANESE ADELE	866,40	5875	2013	3689	2014	6304	2013
2015	1597	BANCO DI NAPOLI	40,00	5875	2013	3689	2014	6304	2013
2015	1598	BUONAIUTO N.RG.7379/2013	1.748,80	6681	2013	7379	2014	54	2013
2015	1599	CAVALLARO GENNARO	3.561,65	6774	2013	7795	2014	856	2013
2015	1600	CAVALLARO GENNARO	544,83	6774	2013	7795	2014	856	2013
2015	1601	BANCO DI NAPOLI	40,00	6774	2013	7795	2014	856	2013
2015	1603	MANLIO SCHIANO	764,29	331	2014	10848	2014	9350	2012
2015	1604	MANLIO SCHIANO	583,10	331	2014	10848	2014	9350	2012
2015	1605	PAOLILLO MASSIMO	670,20	331	2014	10848	2014	9350	2012
2015	1606	PAOLILLO MASSIMO	90,00	331	2014	10848	2014	9350	2012
2015	1607	BANCO DI NAPOLI	40,00	331	2014	10848	2014	9350	2012
2015	1608	CURCIO EMANUELA RG.10835/14	20.722,80	336	2014	10835	2014	1132	2013
2015	1609	MAFFETTONE LIBERATO R.10835/14	1.763,78	336	2014	10835	2014	1132	2013
2015	1610	BANCO DI NAPOLI	40,00	336	2014	10835	2014	1132	2013
2015	1611	BUONAIUTO N.RG.14943/2014	3.654,64	1208	2014	14943	2014	854	2013
2015	1612	VIVOLO GIANCARLO	183,87	1865	2014	14900	2014	28	2013
2015	1613	VIVOLO GIANCARLO	34,50	1865	2014	14900	2014	28	2013
2015	1614	CAVALLARO GENNARO	1.449,67	505324	2015	16381	2013	6005	2012
2015	1615	CAVALLARO GENNARO	229,80	505324	2015	16381	2013	6005	2012
2015	1616	BANCO DI NAPOLI	40,00	505324	2015	16381	2013	6005	2012
2015	1617	CAVALLARO GENNARO	1.368,59	505447	2015	19366	2013	5611	2012

REGIONE
CAMPANIA

**Elenco dei Provvisori di Uscita per Ordinanze di Assegnazione Esercizio 2015
per i quali si richiede il riconoscimento da parte del Consiglio Regionale**

(punto 6.3 del Principio Contabile Applicato concernente la Contabilità Finanziaria, allegato 4/2 al Decreto Legislativo n. 118/2011)

Eser.	N. Provv.	Beneficiario	Importo Pagato	Numero Pign.	Anno Pign.	Numero R.G.	Anno R.G.	Numero Sent.	Anno Sent.
2015	1618	CAVALLARO GENNARO	211,83	505447	2015	19366	2013	5611	2012
2015	1619	BANCO DI NAPOLI	40,00	505447	2015	19366	2013	5611	2012
2015	1620	FERRETTA CONCETTA	1.406,00	4718	2013	23237	2013	109	2013
2015	1621	CALLISTO MARIA CRISTINA	684,28	4718	2013	23237	2013	109	2013
2015	1622	CALLISTO MARIA CRISTINA	120,00	4718	2013	23237	2013	109	2013
2015	1623	BANCO DI NAPOLI	40,00	4718	2013	23237	2013	109	2013
2015	1624	GESFOR SRL	887,04	5813	2013	2683	2014	36376	2011
2015	1625	BANCO DI NAPOLI	40,00	5813	2013	2683	2014	36376	2011
2015	1626	PIANESE ADELE	1.079,25	5874	2013	3688	2014	6302	2013
2015	1627	BANCO DI NAPOLI	40,00	5874	2013	3688	2014	6302	2013
2015	1628	PISCITELLI ANGELO	808,35	5877	2013	3682	2014	29726	2012
2015	1629	PISCITELLI ANGELO	61,00	5877	2013	3682	2014	29726	2012
2015	1630	BANCO DI NAPOLI	40,00	5877	2013	3682	2014	29726	2012
2015	1631	MONACO PASQUALE LUCIO	4.668,06	6545	2013	6895	2014	27797	2012
2015	1632	MONACO PASQUALE LUCIO	825,40	6545	2013	6895	2014	27797	2012
2015	1633	BANCO DI NAPOLI	40,00	6545	2013	6895	2014	27797	2012
2015	1634	MONACO PASQUALE LUCIO	1.198,17	6546	2013	6898	2014	2690	2012
2015	1635	MONACO PASQUALE LUCIO	192,00	6546	2013	6898	2014	2690	2012
2015	1636	BANO DI NAPOLI	40,00	6546	2013	6898	2014	2690	2012
2015	1640	MONACO PASQUALE LUCIO	1.160,76	6548	2013	6897	2014	10776	2012
2015	1641	MONACO PASQUALE LUCIO	185,00	6548	2013	6897	2014	10776	2012
2015	1642	BANCO DI NAPOLI	40,00	6548	2013	6897	2014	10776	2012
2015	1643	ASCIONE LUIGIA	1.815,61	6643	2013	7065	2014	115	2013
2015	1644	PRINCIPE GUIDO	778,60	6643	2013	7065	2014	115	2013
2015	1645	PRINCIPE GUIDO	138,00	6643	2013	7065	2014	115	2013
2015	1646	BANCOS DI NAPOLI	40,00	6643	2013	7065	2014	115	2013
2015	1647	BONAIUTO RG.14943/2014 INTEG,	400,00	1208	2014	14943	2014	854	2013
2015	1648	BUONAIUTO N.RG.16445/2014	4.810,79	1470	2014	16445	2014	15925	2011
2015	1649	VITELLO CATERINA	25.126,17	1802	2014	17163	2014	8148	2013
2015	1650	BANCO DI NAPOLI	40,00	1802	2014	17163	2014	8148	2013
2015	1651	COSTRUZIONI MOVITER SRL	195.820,30	4537	2014	19191	2014	411	2014
2015	1652	MAROTTA GIUSEPPE	2.667,18	4537	2014	19191	2014	411	2014
2015	1653	MAROTTA GIUSEPPE	460,00	4537	2014	19191	2014	411	2014
2015	1654	BANCO DI NAPOLI	20,00	4537	2014	19191	2014	411	2014
2015	1655	ODIERNA UGO	840,88	5543	2013	2129	2014	8371	2013
2015	1656	BANCO DI NAPOLI	40,00	5543	2013	2129	2014	8371	2013
2015	1657	CHIUSANO ANTONIO	650,30	6241	2013	4846	2014	11620	2013
2015	1658	BANCO DI NAPOLI	40,00	6241	2013	4846	2014	11620	2013
2015	1659	CHINELLI DOMENICO	464,32	6683	2013	7286	2014	27218	2012
2015	1660	BANCO DI NAPOLI	40,00	6683	2013	7286	2014	27218	2012
2015	1661	MURE'ANTONIETTA	2.286,93	1073	2014	14207	2014	9483	2013
2015	1662	ST.LEG.PIANESE PISCITELLI	1.042,78	1073	2014	14207	2014	9483	2013
2015	1663	ST.LEG.PIANESE PISCITELLI	161,00	1073	2014	14207	2014	9483	2013
2015	1664	BANCO DI NAPOLI	40,00	1073	2014	14207	2014	9483	2013
2015	1665	SELLECCHIA ANGELA	2.624,02	2315	2014	19307	2014	7036	2013
2015	1666	MARGIOTTA VINCENZO	1.790,40	2315	2014	19307	2014	7036	2013
2015	1667	BANCO DI NAPOLI	40,00	2315	2014	19307	2014	7036	2013
2015	1669	DEO MARIA	1.124,84	7167	2013	8653	2014	351	2010
2015	1670	GRANAFEI DANIELA	255,18	7167	2013	8653	2014	351	2010
2015	1671	NOBILE CONCETTA	255,18	7167	2013	8653	2014	351	2010
2015	1672	BANCO DI NAPOLI	40,00	7167	2013	8653	2014	351	2010
2015	1673	VESUVIO S.R.L.	65.324,94	2315	2014	19307	2014	7036	2013
2015	1674	DIVERSI COME DA ALLEGATO	32.131,85	6499	2014	5424	2013	5874	2013
2015	1675	ODIERNA UGO	6.657,32	73	2015	5850	2014	12759	2014
2015	1676	ODIERNA UGO	1.208,08	73	2015	5850	2014	12759	2014
2015	1677	BANCO DI NAPOLI	80,00	73	2015	5850	2014	12759	2014
2015	1678	ODIERNA UGO	4.828,19	74	2015	4846	2014	5371	2014
2015	1679	ODIERNA UGO	795,63	74	2015	4846	2014	5371	2014
2015	1680	BANCO DI NAPOLI	40,00	74	2015	4846	2014	5371	2014
2015	1681	CELLUPICA ENRICO	2.370,92	239	2015	2129	2014	5776	2014
2015	1682	RINALDI PIETRO	2.370,92	239	2015	2129	2014	5776	2014
2015	1683	ODIERNA UGO	2.370,92	239	2015	2129	2014	5776	2014

REGIONE
CAMPANIA

**Elenco dei Provvisori di Uscita per Ordinanze di Assegnazione Esercizio 2015
per i quali si richiede il riconoscimento da parte del Consiglio Regionale**

(punto 6.3 del Principio Contabile Applicato concernente la Contabilità Finanziaria, allegato 4/2 al Decreto Legislativo n. 118/2011)

Eser.	N. Provv.	Beneficiario	Importo Pagato	Numero Pign.	Anno Pign.	Numero R.G.	Anno R.G.	Numero Sent.	Anno Sent.
2015	1684	BANCO DI NAPOLI	40,00	239	2015	2129	2014	5776	2014
2015	1685	ODIERNA UGO	4.777,90	607	2015	7286	2014	23149	2014
2015	1686	ODIERNA UGO	814,29	607	2015	7286	2014	23149	2014
2015	1687	BANCO DI NAPOLI	40,00	607	2015	7286	2014	23149	2014
2015	1688	MAFFIA FAUSTO	2.040,23	389	2013	711	2013	186	2012
2015	1689	BDN	40,00	389	2013	711	2013	186	2012
2015	1690	COLELLA ANIELLO LUIGI	1.471,00	505316	2015	17117	2014	1212	2001
2015	1691	CORSARO CARMEN	184,37	505316	2015	17117	2014	1212	2001
2015	1692	CORSARO CARMEN	34,50	505316	2015	17117	2014	1212	2001
2015	1693	BDN	40,00	505316	2015	17117	2014	1212	2001
2015	1694	LUCUGNANO GIUSEPPE	1.998,00	5065	2013	1248	2014	8994	2013
2015	1695	RAFFAELE LUCA	903,40	5065	2013	1248	2014	8994	2013
2015	1696	RAFFAELE LUCA	169,05	5065	2013	1248	2014	8994	2013
2015	1697	BANCO DI NAPOLI	40,00	5065	2013	1248	2014	8994	2013
2015	1698	D'ISANTO ANTONIO	663,46	5067	2013	1241	2014	9418	2013
2015	1699	ST.LE.ODIERNA-RAFFAELE-TAVASSI	675,81	5067	2013	1241	2014	9418	2013
2015	1700	ST.LE.ODIERNA-RAFFAELE-TAVASSI	101,20	5067	2013	1241	2014	9418	2013
2015	1701	BANCO DI NAPOLI	40,00	5067	2013	1241	2014	9418	2013
2015	1702	PIANESE ADELE	1.246,80	6511	2013	5890	2014	20113	2012
2015	1703	BDN	40,00	6511	2013	5890	2014	20113	2012
2015	1705	TAVASSI GUIDO	344,52	6679	2013	7294	2014	13392	2013
2015	1706	TAVASSI GUIDO	95,05	6679	2013	7294	2014	13392	2013
2015	1707	BANCO DI NAPOLI	40,00	6679	2013	7294	2014	13392	2013
2015	1708	CICATELLO ENRICO	1.774,38	7131	2013	9213	2014	2265	2012
2015	1709	TAVASSI GUIDO	854,04	7131	2013	9213	2014	2265	2012
2015	1710	TAVASSI GUIDO	134,55	7131	2013	9213	2014	2265	2012
2015	1711	BANCO DI NAPOLI	40,00	7131	2013	9213	2014	2265	2012
2015	1712	DEO MARIA RG.8653/2014	177,10	7167	2013	8653	2014	351	2010
2015	1713	ODIERNA UGO	1.342,62	171	2014	9891	2014	11274	2013
2015	1714	ODIERNA UGO	225,98	171	2014	9891	2014	11274	2013
2015	1715	BDN	40,00	171	2014	9891	2014	11274	2013
2015	1716	ODIERNA UGO	1.392,55	172	2014	9890	2014	11273	2013
2015	1717	ODIERNA UGO	232,30	172	2014	9890	2014	11273	2013
2015	1718	BDN	40,00	172	2014	9890	2014	11273	2013
2015	1719	CARBONE CARLO	980,18	193	2014	9912	2014	9465	2012
2015	1720	CARBONE CARLO	117,19	193	2014	9912	2014	9465	2012
2015	1721	BDN	40,00	193	2014	9912	2014	9465	2012
2015	1722	CAIAZZA AGRIPPINO	203,18	413	2014	10550	2014	5394	2013
2015	1723	DEL MONDO FERDINANDO	667,43	413	2014	10550	2014	5394	2013
2015	1724	DEL MONDO FERDINANDO	96,60	413	2014	10550	2014	5394	2013
2015	1725	BDN	40,00	413	2014	10550	2014	5394	2013
2015	1726	DI COSTANZO PARTORINA	1.463,35	797	2014	12798	2014	1100	2011
2015	1727	CORSARO CARMEN	110,01	797	2014	12798	2014	1100	2011
2015	1728	CORSARO CARMEN	20,58	797	2014	12798	2014	1100	2011
2015	1729	BDN	40,00	797	2014	12798	2014	1100	2011
2015	1731	CORSARO CARMEN	29,73	874	2014	13258	2014	1138	2010
2015	1732	CORSARO CARMEN	40,25	874	2014	13258	2014	1138	2010
2015	1733	BDN	40,00	874	2014	13258	2014	1138	2010
2015	1734	MIGLIACCIO PATRIZIA	1.599,27	876	2014	13267	2014	2425	2011
2015	1735	CORSARO CARMEN	215,10	876	2014	13267	2014	2425	2011
2015	1736	CORSARO CARMEN	40,25	876	2014	13267	2014	2425	2011
2015	1737	BDN	40,00	876	2014	13267	2014	2425	2011
2015	1738	COCCIA ANGELA	1.460,42	893	2014	13240	2014	1974	2011
2015	1739	CORSARO CARMEN	108,48	893	2014	13240	2014	1974	2011
2015	1740	CORSARO CARMEN	20,30	893	2014	13240	2014	1974	2011
2015	1741	BDN	40,00	893	2014	13240	2014	1974	2011
2015	1742	MAROTTA FRANCESCO	1.619,40	963	2014	177	2014	326	2013
2015	1743	MAROTTA FRANCESCO	251,55	963	2014	177	2014	326	2013
2015	1744	BANCO DI NAPOLI	40,00	963	2014	177	2014	326	2013
2015	1749	BORRIELLO SARA	518,40	1790	2014	17086	2014	12307	2013
2015	1750	ST.LE.ODIERNA-RAFFAELE-TAVASSI	534,67	1790	2014	17086	2014	12307	2013
2015	1751	ST.LE.ODIERNA-RAFFAELE-TAVASSI	100,05	1790	2014	17086	2014	12307	2013

REGIONE
CAMPANIA

**Elenco dei Provvisori di Uscita per Ordinanze di Assegnazione Esercizio 2015
per i quali si richiede il riconoscimento da parte del Consiglio Regionale**

(punto 6.3 del Principio Contabile Applicato concernente la Contabilità Finanziaria, allegato 4/2 al Decreto Legislativo n. 118/2011)

Eser.	N. Provv.	Beneficiario	Importo Pagato	Numero Pign.	Anno Pign.	Numero R.G.	Anno R.G.	Numero Sent.	Anno Sent.
2015	1752	BANCO DI NAPOLI	40,00	1790	2014	17086	2014	12307	2013
2015	1753	BISOGNO LUCIA	84.358,09	2820	2014	20331	2014	139	2010
2015	1754	SPINELLI CARLO	4.270,27	2820	2014	20331	2014	139	2010
2015	1755	SPINELLI CARLO	713,00	2820	2014	20331	2014	139	2010
2015	1756	BANCO DI NAPOLI	40,00	2820	2014	20331	2014	139	2010
2015	1757	MINOPOLI ANTONIETTA	1.490,00	1098	2013	80005	2013	1168	2010
2015	1758	CORSARO CARMEN	184,37	1098	2013	80005	2013	1168	2010
2015	1759	CORSARO CARMEN	34,50	1098	2013	80005	2013	1168	2010
2015	1760	BANCO DI NAPOLI	40,00	1098	2013	80005	2013	1168	2010
2015	1761	ST LEG.ASS.TO ODIERNA TAVASSI	1.352,59	6269	2013	5517	2014	11278	2013
2015	1762	ST LEG.ASS.TO ODIERNA TAVASSI	232,30	6269	2013	5517	2014	11278	2013
2015	1763	BDN	40,00	6269	2013	5517	2014	11278	2013
2015	1764	ROSA ALFONSO	4.931,09	350	2014	11098	2014	66	2012
2015	1765	MARTONE GIULIANA	38.593,33	417	2014	10565	2014	110	2011
2015	1766	SIMONETTI GIUDITTA	3.051,22	417	2014	10565	2014	110	2011
2015	1767	SIMONETTI GIUDITTA	529,00	417	2014	10565	2014	110	2011
2015	1768	BANCO DI NAPOLI	40,00	417	2014	10565	2014	110	2011
2015	1769	GIOIELLA ANNA	22.329,23	1205	2014	14737	2014	106	2011
2015	1770	LEONE ANTONIO	2.080,98	1205	2014	14737	2014	106	2011
2015	1771	LEONE ANTONIO	345,00	1205	2014	14737	2014	106	2011
2015	1772	BANCO DI NAPOLI	40,00	1205	2014	14737	2014	106	2011
2015	1773	FUSCO UMBERTO	1.014,17	1834	2014	17372	2014	10249	2013
2015	1774	DEL MONDO FERDINANDO	875,91	1834	2014	17372	2014	10249	2013
2015	1775	DEL MONDO FERDINANDO	154,10	1834	2014	17372	2014	10249	2013
2015	1776	BDN	40,00	1834	2014	17372	2014	10249	2013
2015	1777	PROMOTRE SRL	26.395,30	1900	2014	17712	2014	5208	2012
2015	1778	COPPOLA MICHELE	2.836,42	1900	2014	17712	2014	5208	2012
2015	1779	BDN	40,00	1900	2014	17712	2014	5208	2012
2015	1780	DEL MONDO FERDINANDO	2.329,68	6852	2014	2601	2014	535	2014
2015	1781	BDN	40,00	6852	2014	2601	2014	535	2014
2015	1782	ZAMPELLA ARCANGELO	903,55	633	2015	10529	2014	8523	2014
2015	1783	BDN	40,00	633	2015	10529	2014	8523	2014
2015	1784	DEL MONDO FERDINANDO	847,90	657	2015	8204	2014	5206	2014
2015	1785	DEL MONDO FERDINANDO	135,70	657	2015	8204	2014	5206	2014
2015	1786	BDN	40,00	657	2015	8204	2014	5206	2014
2015	1787	IOIO FELICE	2.029,19	7098	2013	7879	2014	7815	2013
2015	1788	BDN	40,00	7098	2013	7879	2014	7815	2013
2015	1789	VELLA MICHELE	5.517,06	347	2014	11101	2014	68	2012
2015	1790	SAVUTO CARMINE	2.461,29	460	2014	11186	2014	2250	2013
2015	1795	LUCIGNANO PALMA	1.602,16	1124	2014	14603	2014	465	2011
2015	1796	CORSARO CARMEN	215,10	1124	2014	14603	2014	465	2011
2015	1797	CORSARO CARMEN	40,25	1124	2014	14603	2014	465	2011
2015	1798	BDN	40,00	1124	2014	14603	2014	465	2011
2015	1800	CORSARO CARMEN	215,10	1164	2014	14700	2014	1651	2011
2015	1803	STAVOLO ROBERTA	1.838,52	1277	2014	15230	2014	16048	2013
2015	1804	STAVOLO ROBERTA	308,75	1277	2014	15230	2014	16048	2013
2015	1805	BDN	40,00	1277	2014	15230	2014	16048	2013
2015	1806	COMUNE DI MONTECORVINO ROVELLA	23.609,44	1425	2014	16067	2014	9091	2010
2015	1807	MELE ANNA	2.094,22	1425	2014	16067	2014	9091	2010
2015	1808	MELE ANNA	345,00	1425	2014	16067	2014	9091	2010
2015	1809	BDN	40,00	1425	2014	16067	2014	9091	2010
2015	1810	LUBRANO ENRICO	1.426,75	1771	2014	17099	2014	1253	2011
2015	1811	CORSARO CARMEN	215,10	1771	2014	17099	2014	1253	2011
2015	1812	CORSARO CARMEN	40,25	1771	2014	17099	2014	1253	2011
2015	1813	BANCO DI NAPOLI	40,00	1771	2014	17099	2014	1253	2011
2015	1814	DOGALI ANNA	1.432,35	1774	2014	17098	2014	980	2011
2015	1815	CORSARO CARMEN	215,10	1774	2014	17098	2014	980	2011
2015	1816	CORSARO CARMEN	40,25	1774	2014	17098	2014	980	2011
2015	1817	BANCO DI NAPOLI	40,00	1774	2014	17098	2014	980	2011
2015	1818	ABETE GIOVANNI	1.451,54	1779	2014	17100	2014	40	2010
2015	1819	CORSARO CARMEN	215,10	1779	2014	17100	2014	40	2010
2015	1820	CORSARO CARMEN	40,25	1779	2014	17100	2014	40	2010

REGIONE
CAMPANIA

**Elenco dei Provvisori di Uscita per Ordinanze di Assegnazione Esercizio 2015
per i quali si richiede il riconoscimento da parte del Consiglio Regionale**

(punto 6.3 del Principio Contabile Applicato concernente la Contabilità Finanziaria, allegato 4/2 al Decreto Legislativo n. 118/2011)

Eser.	N. Provv.	Beneficiario	Importo Pagato	Numero Pign.	Anno Pign.	Numero R.G.	Anno R.G.	Numero Sent.	Anno Sent.
2015	1821	BANCO DI NAPOLI	40,00	1779	2014	17100	2014	40	2010
2015	1822	DE LEO VINCENZO	24.370,28	2526	2014	20184	2014	6831	2013
2015	1823	MACCHIA VINCENZO	2.887,19	2526	2014	20184	2014	6831	2013
2015	1824	MACCHIA VINCENZO	475,64	2526	2014	20184	2014	6831	2013
2015	1825	BDN	40,00	2526	2014	20184	2014	6831	2013
2015	1826	LA GARDENIA SPA	23.006,91	390	2011	22488	2011	2418	2010
2015	1827	MONACO PASQUALE LUCIO	217,50	1120	2013	8533	2013	12654	2012
2015	1828	VASSALLO CHIARA	2.326,36	1075	2014	14183	2014	9483	2013
2015	1829	PIANESE ADELE	1.172,37	1075	2014	14183	2014	9483	2013
2015	1830	PIANESE ADELE	165,60	1075	2014	14183	2014	9483	2013
2015	1831	BDN	40,00	1075	2014	14183	2014	9483	2013
2015	1832	SIDDI MARIA	1.531,00	1118	2014	14594	2014	2143	2011
2015	1833	CORSARO CARMEN	215,10	1118	2014	14594	2014	2143	2011
2015	1834	CORSARO CARMEN	40,25	1118	2014	14594	2014	2143	2011
2015	1835	BDN	40,00	1118	2014	14594	2014	2143	2011
2015	1844	COOPERATIVA AGRIVESUVIO A.R.L.	43.028,74	339	2014	10841	2014	1132	2013
2015	1845	PANNULLO VINCENZO RG N 1474514	16.221,33	1267	2014	14745	2014	106	2011
2015	1847	MACCHIA VINCENZO	1.507,89	505423	2015	18593	2013	1070	2012
2015	1848	MACCHIA VINCENZO	219,11	505423	2015	18593	2013	1070	2012
2015	1849	BANCO DI NAPOLI	40,00	505423	2015	18593	2013	1070	2012
2015	1850	RUGGIERO RAFFAELE + 10	20.246,00	505620	2015	580	2014	65	2003
2015	1851	BANCO DI NAPOLI	40,00	505620	2015	580	2014	65	2003
2015	1852	SILVESTRO GIUSEPPINA	280,28	6689	2013	7364	2014	7123	2013
2015	1853	DEL MONDO FERDINANDO	689,78	6689	2013	7364	2014	7123	2013
2015	1854	DEL MONDO FERDINANDO	97,75	6689	2013	7364	2014	7123	2013
2015	1855	BANCO DI NAPOLI	40,00	6689	2013	7364	2014	7123	2013
2015	1856	GRAMEGLIA MARIO	1.013,38	538	2014	11779	2014	12118	2013
2015	1857	GRAMEGLIA MARIO	157,56	538	2014	11779	2014	12118	2013
2015	1858	BANCO DI NAPOLI	40,00	538	2014	11779	2014	12118	2013
2015	1859	ZAMPELLA ARCANGELO	2.326,10	1660	2014	16651	2014	17575	2013
2015	1860	ZAMPELLA ARCANGELO	410,55	1660	2014	16651	2014	17575	2013
2015	1861	BANCO DI NAPOLI	40,00	1660	2014	16651	2014	17575	2013
2015	1862	GIULIANO TERESA	428,60	1782	2014	17149	2014	17819	2013
2015	1863	ZAMPELLA ARCANGELO	606,23	1782	2014	17149	2014	17819	2013
2015	1864	ZAMPELLA ARCANGELO	96,60	1782	2014	17149	2014	17819	2013
2015	1865	BANCO DI NAPOLI	40,00	1782	2014	17149	2014	17819	2013
2015	1866	MAGLIULO NICOLA	2.049,23	4575	2014	20992	2014	5285	2013
2015	1867	MAGLIULO NICOLA	358,20	4575	2014	20992	2014	5285	2013
2015	1868	BANCO DI NAPOLI	40,00	4575	2014	20992	2014	5285	2013
2015	1869	ZAMPELLA ARCANGELO	2.571,92	1013	2015	10528	2014	9463	2014
2015	1870	ZAMPELLA ARCANGELO	456,55	1013	2015	10528	2014	9463	2014
2015	1871	BANCO DI NAPOLI	40,00	1013	2015	10528	2014	9463	2014
2015	1872	NOVI GERARDO	1.629,50	5146	2013	1345	2014	136	2008
2015	1873	CHIVAZZO GIOVANNI	822,40	5146	2013	1345	2014	136	2008
2015	1874	CHIVAZZO GIOVANNI	140,00	5146	2013	1345	2014	136	2008
2015	1875	BDN	40,00	5146	2013	1345	2014	136	2008
2015	1876	MAZZOLA ROSARIA	983,57	7102	2013	7880	2014	13813	2012
2015	1877	PIANESE ADELA	531,65	7102	2013	7880	2014	13813	2012
2015	1878	PIANESE ADELA	223,10	7102	2013	7880	2014	13813	2012
2015	1879	BDN	40,00	7102	2013	7880	2014	13813	2012
2015	1880	MEDIA RADIO S.R.L.	7.238,42	865	2014	13381	2014	6096	2010
2015	1881	GAGLIOTTI PATRIZIO	1.712,96	865	2014	13381	2014	6096	2010
2015	1882	BANCO DI NAPOLI	40,00	865	2014	13381	2014	6096	2010
2015	1883	ILLIANO ANTONIO	1.452,91	882	2014	13238	2014	507	2012
2015	1884	CORSARO CARMEN	215,10	882	2014	13238	2014	507	2012
2015	1885	CORSARO CARMEN	40,25	882	2014	13238	2014	507	2012
2015	1886	BDN	40,00	882	2014	13238	2014	507	2012
2015	1891	AVOLIO PATRIZIA	2.304,57	1006	2014	14212	2014	9483	2013
2015	1892	PIANESE ADELA	1.166,00	1006	2014	14212	2014	9483	2013
2015	1893	PIANESE ADELA	164,67	1006	2014	14212	2014	9483	2013
2015	1894	BDN	40,00	1006	2014	14212	2014	9483	2013
2015	1895	SORBO AURELIANA	1.481,00	1162	2014	14600	2014	2146	2011

REGIONE
CAMPANIA

**Elenco dei Provvisori di Uscita per Ordinanze di Assegnazione Esercizio 2015
per i quali si richiede il riconoscimento da parte del Consiglio Regionale**

(punto 6.3 del Principio Contabile Applicato concernente la Contabilità Finanziaria, allegato 4/2 al Decreto Legislativo n. 118/2011)

Eser.	N. Provv.	Beneficiario	Importo Pagato	Numero Pign.	Anno Pign.	Numero R.G.	Anno R.G.	Numero Sent.	Anno Sent.
2015	1896	CORSARO CARMEN	215,10	1162	2014	14600	2014	2146	2011
2015	1897	CORSARO CARMEN	40,25	1162	2014	14600	2014	2146	2011
2015	1898	BDN	40,00	1162	2014	14600	2014	2146	2011
2015	1907	FUCILE ANTONIETTA	403,70	1828	2014	17412	2014	18430	2013
2015	1908	ZAMPELLA ARCANGELO	574,67	1828	2014	17412	2014	18430	2013
2015	1909	ZAMPELLA ARCANGELO	100,05	1828	2014	17412	2014	18430	2013
2015	1910	BDN	40,00	1828	2014	17412	2014	18430	2013
2015	1911	ALBACHIARA MAURIZIO	2.581,71	1946	2014	11926	2014	5062	2010
2015	1912	ALBACHIARA MAURIZIO	437,72	1946	2014	11926	2014	5062	2010
2015	1913	BANCO DI NAPOLI	40,00	1946	2014	11926	2014	5062	2010
2015	1921	MENNELLA LEONARDO	1.181,61	6811	2013	7348	2014	7898	2012
2015	1922	MENNELLA LEONARDO	205,69	6811	2013	7348	2014	7898	2012
2015	1923	MONTUORI IRENE	1.181,61	6811	2013	7348	2014	7898	2012
2015	1924	MONTUORI IRENE	205,69	6811	2013	7348	2014	7898	2012
2015	1925	BANCO DI NAPOLI	40,00	6811	2013	7348	2014	7898	2012
2015	1926	CONTE NUNZIA	1.473,89	802	2014	12802	2014	866	2011
2015	1927	CORSARO CARMEN	215,10	802	2014	12802	2014	866	2011
2015	1928	CORSARO CARMEN	40,25	802	2014	12802	2014	866	2011
2015	1929	BANCO DI NAPOLI	40,00	802	2014	12802	2014	866	2011
2015	1930	COZZUTO MICHELE	1.486,73	897	2014	13260	2014	2905	2010
2015	1931	CORSARO CARMEN	215,10	897	2014	13260	2014	2905	2010
2015	1932	CORSARO CARMEN	40,25	897	2014	13260	2014	2905	2010
2015	1933	BANCO DI NAPOLI	40,00	897	2014	13260	2014	2905	2010
2015	1935	FOCCILLO SERGIO	585,07	505123	2015	12512	2013	1916	2002
2015	1936	FILIZZOLA MARILISA	471,73	505123	2015	12512	2013	1916	2002
2015	1937	FILIZZOLA MARILISA	57,00	505123	2015	12512	2013	1916	2002
2015	1938	BDN	40,00	505123	2015	12512	2013	1916	2002
2015	1939	MUTO ANTONIO	1.512,49	505284	2015	16721	2013	1508	2011
2015	1940	CORSARO CARMEN	215,10	505284	2015	16721	2013	1508	2011
2015	1941	CORSARO CARMEN	40,25	505284	2015	16721	2013	1508	2011
2015	1942	BDN	40,00	505284	2015	16721	2013	1508	2011
2015	1943	SORANO CIRO	1.511,97	505290	2015	16648	2013	1654	2011
2015	1944	CORSARO CARMEN	215,10	505290	2015	16648	2013	1654	2011
2015	1945	CORSARO CARMEN	40,25	505290	2015	16648	2013	1654	2011
2015	1946	3DN	40,00	505290	2015	16648	2013	1654	2011
2015	1947	SCARIATI BENITO	1.147,87	505567	2015	130	2015	91	2011
2015	1948	BDN	40,00	505567	2015	130	2015	91	2011
2015	1949	PISCITELLI ANGELO	1.727,91	5878	2013	3681	2014	2039	2013
2015	1950	PISCITELLI ANGELO	276,00	5878	2013	3681	2014	2039	2013
2015	1951	BDN	40,00	5878	2013	3681	2014	2039	2013
2015	1952	CAIAZZA CIPOLLARO LUISA	6.390,59	6143	2013	15723	2014	1163	2013
2015	1953	CAIAZZA CIPOLLARO LUISA	1.124,25	6143	2013	15723	2014	1163	2013
2015	1954	BDN	40,00	6143	2013	15723	2014	1163	2013
2015	1955	COSTABILE GIOVANNA	3.203,87	111	2014	9495	2014	309	2013
2015	1956	COSTABILE GIOVANNA	597,50	111	2014	9495	2014	309	2013
2015	1957	PALLAVICINO ANGELA	1.361,49	111	2014	9495	2014	309	2013
2015	1958	LAI PAOLINO	1.361,49	111	2014	9495	2014	309	2013
2015	1959	GIACOMANIello FRANCESCO	1.361,49	111	2014	9495	2014	309	2013
2015	1960	MURANO FRANCESCA	1.361,49	111	2014	9495	2014	309	2013
2015	1961	DE ROSA ANTONELLA	1.361,49	111	2014	9495	2014	309	2013
2015	1962	IACQUINANDI GIUSEPPINA	1.361,49	111	2014	9495	2014	309	2013
2015	1963	BRAVI LUIGI ENRICO	1.361,49	111	2014	9495	2014	309	2013
2015	1964	PADUANO BENITO	787,67	145	2014	10019	2014	4488	2012
2015	1965	MASSA ANTONIO	2.656,36	145	2014	10019	2014	4488	2012
2015	1966	TANGA GIUSEPPE	1.892,71	145	2014	10019	2014	4488	2012
2015	1967	STRAZZELLA ANGELO ANTONIO	1.892,71	145	2014	10019	2014	4488	2012
2015	1968	ARCOBELLI ANTONIO	1.913,43	145	2014	10019	2014	4488	2012
2015	1969	BUONAIUTO NUNZIO	614,56	145	2014	10019	2014	4488	2012
2015	1970	BUONAIUTO NUNZIO	115,00	145	2014	10019	2014	4488	2012
2015	1975	PIANESE ADELE	2.282,53	1010	2014	14195	2014	9483	2013
2015	1976	BDN	40,00	1010	2014	14195	2014	9483	2013
2015	1977	COMUNE MONTECORVINO ROVELLA	58.076,64	639	2010	16069	2014	639	2010

REGIONE
CAMPANIA

**Elenco dei Provvisori di Uscita per Ordinanze di Assegnazione Esercizio 2015
per i quali si richiede il riconoscimento da parte del Consiglio Regionale**

(punto 6.3 del Principio Contabile Applicato concernente la Contabilità Finanziaria, allegato 4/2 al Decreto Legislativo n. 118/2011)

Eser.	N. Provv.	Beneficiario	Importo Pagato	Numero Pign.	Anno Pign.	Numero R.G.	Anno R.G.	Numero Sent.	Anno Sent.
2015	1978	MELE ANNA	4.351,79	639	2010	16069	2014	639	2010
2015	1979	MELE ANNA	770,50	639	2010	16069	2014	639	2010
2015	1980	BDN	40,00	639	2010	16069	2014	639	2010
2015	1981	COMUNE DI PRATELLA	80.909,45	1501	2014	16478	2014	4170	2012
2015	1982	BDN	40,00	1501	2014	16478	2014	4170	2012
2015	1983	ALOTTI VINCENZINA	1.126,79	5230	2014	886	2014	303	2014
2015	1984	BDN	40,00	5230	2014	886	2014	303	2014
2015	1985	DEL MONDO FERDINANDO	1.173,92	1188	2015	11150	2014	5261	2014
2015	1986	DEL MONDO FERDINANDO	187,24	1188	2015	11150	2014	5261	2014
2015	1987	BDN	40,00	1188	2015	11150	2014	5261	2014
2015	1988	NOVI GIOACCHINO	7.277,39	5141	2013	1351	2014	136	2008
2015	1989	MORVILLO GIOVANNI	580,00	5141	2013	1351	2014	136	2008
2015	1990	MORVILLO GIOVANNI	69,00	5141	2013	1351	2014	136	2008
2015	1991	CHIAVAZZO GIOVANNI	580,00	5141	2013	1351	2014	136	2008
2015	1992	CHIAVAZZO GIOVANNI	69,00	5141	2013	1351	2014	136	2008
2015	1993	BANCO DI NAPOLI	40,00	5141	2013	1351	2014	136	2008
2015	1995	MASELLI ISABELLA	828,63	6775	2013	7783	2014	2583	2013
2015	1996	RIANNA ANTONIO	828,63	6775	2013	7783	2014	2583	2013
2015	1997	BANCO DI NAPOLI	40,00	6775	2013	7783	2014	2583	2013
2015	1998	PASTORE PATRIZIA	844,31	603	2014	12126	2014	1266	2013
2015	1999	COLANGELO MARIO	1.770,51	603	2014	12126	2014	1266	2013
2015	2000	BANCO DI NAPOLI	40,00	603	2014	12126	2014	1266	2013
2015	2001	PIETROLUONGO COSTRUZIONI SRL	200,12	1090	2012	21785	2012	522	2011
2015	2002	AMRA S.C.A.R.L.	216,00	2141	2013	18366	2013	7368	2011
2015	2003	CAPASSO CARMELA	424,00	428	2014	10525	2014	7637	2013
2015	2004	ZAMPELLA ARCANGELO	496,57	428	2014	10525	2014	7637	2013
2015	2005	ZAMPELLA ARCANGELO	91,05	428	2014	10525	2014	7637	2013
2015	2006	AMATO PATRIZIA	2.711,25	1263	2014	14770	2014	16811	2013
2015	2007	ZAMPELLA ARCANGELO	1.317,77	1263	2014	14770	2014	16811	2013
2015	2008	ZAMPELLA ARCANGELO	203,55	1263	2014	14770	2014	16811	2013
2015	2009	BANCO DI NAPOLI	40,00	1263	2014	14770	2014	16811	2013
2015	2010	MARINO S.R.L.	17.795,11	6857	2013	8307	2014	2127	2012
2015	2011	RUSSO GIULIO	1.288,02	6857	2013	8307	2014	2127	2012
2015	2012	RUSSO GIULIO	184,00	6857	2013	8307	2014	2127	2012
2015	2013	BDN	40,00	6857	2013	8307	2014	2127	2012
2015	2014	PAGANO GIOVANNI	1.599,34	7096	2013	7974	2014	712	2012
2015	2015	PAGANO GIOVANNI	66,70	7096	2013	7974	2014	712	2012
2015	2016	CIANCIO GAETANO	1.599,70	7096	2013	7974	2014	712	2012
2015	2017	CIANCIO GAETANO	66,34	7096	2013	7974	2014	712	2012
2015	2018	BDN	40,00	7096	2013	7974	2014	712	2012
2015	2019	CAPONE PATRIZIA	348,81	424	2014	10520	2014	11621	2013
2015	2020	ZAMPELLA ARCANGELO	616,23	424	2014	10520	2014	11621	2013
2015	2021	ZAMPELLA ARCANGELO	96,60	424	2014	10520	2014	11621	2013
2015	2022	BDN	40,00	424	2014	10520	2014	11621	2013
2015	2023	CALICCHIO VINCENZO	1.670,88	455	2014	11315	2014	725	2012
2015	2024	CALICCHIO VINCENZO	77,05	455	2014	11315	2014	725	2012
2015	2025	BANCO DI NAPOLI	40,00	455	2014	11315	2014	725	2012
2015	2026	CAMARDELLA PATRIZIA	2.918,00	572	2014	11770	2014	6506	2013
2015	2027	DEL MONDO FERDINANDO	1.288,59	572	2014	11770	2014	6506	2013
2015	2028	DEL MONDO FERDINANDO	238,05	572	2014	11770	2014	6506	2013
2015	2029	BDN	40,00	572	2014	11770	2014	6506	2013
2015	2030	PATRIZIA PASTORE	1.425,93	602	2014	12124	2014	1003	2013
2015	2031	PATRIZIA PASTORE	674,56	602	2014	12124	2014	1003	2013
2015	2032	PATRIZIA PASTORE	115,00	602	2014	12124	2014	1003	2013
2015	2033	BDN	40,00	602	2014	12124	2014	1003	2013
2015	2035	ANCUDINE EMILIA	223,34	1011	2014	14073	2014	13628	2013
2015	2036	DEL MONDO FERDINANDO	486,47	1011	2014	14073	2014	13628	2013
2015	2037	DEL MONDO FERDINANDO	88,00	1011	2014	14073	2014	13628	2013
2015	2038	BDN	40,00	1011	2014	14073	2014	13628	2013
2015	2039	NAPOLITANO MARIA ANTONIA	5.742,59	1468	2014	16366	2014	1902	2013
2015	2040	CASORIA CIRO	1.593,27	1468	2014	16366	2014	1902	2013
2015	2041	CASORIA CIRO	253,00	1468	2014	16366	2014	1902	2013

REGIONE
CAMPANIA

**Elenco dei Provvisori di Uscita per Ordinanze di Assegnazione Esercizio 2015
per i quali si richiede il riconoscimento da parte del Consiglio Regionale**

(punto 6.3 del Principio Contabile Applicato concernente la Contabilità Finanziaria, allegato 4/2 al Decreto Legislativo n. 118/2011)

Eser.	N. Provv.	Beneficiario	Importo Pagato	Numero Pign.	Anno Pign.	Numero R.G.	Anno R.G.	Numero Sent.	Anno Sent.
2015	2042	BDN	40,00	1468	2014	16366	2014	1902	2013
2015	2043	PERES VINCENZO	4.044,79	1655	2014	16635	2014	7467	2012
2015	2044	MONETTI FRANCESCO	1.377,21	1655	2014	16635	2014	7467	2012
2015	2045	MONETTI FRANCESCO	228,85	1655	2014	16635	2014	7467	2012
2015	2046	BDN	40,00	1655	2014	16635	2014	7467	2012
2015	2047	ENDASFORM CAMPANIA	3.642,85	1804	2014	17424	2014	931	2013
2015	2048	ENDASFORM CAMPANIA	276,98	1804	2014	17424	2014	931	2013
2015	2049	BANCO DI NAPOLI	40,00	1804	2014	17424	2014	931	2013
2015	2050	MAFFETTONE LIBERATO	3.036,39	2265	2014	11604	2014	2852	2013
2015	2051	MAFFETTONE LIBERATO	521,14	2265	2014	11604	2014	2852	2013
2015	2052	BDN	40,00	2265	2014	11604	2014	2852	2013
2015	2053	ARNONE VITO	1.535,69	569	2015	1172	2015	191	2014
2015	2054	BDN	40,00	569	2015	1172	2015	191	2014
2015	2058	DE SIMONE VINCENZO	3.954,12	505547	2015	23024	2013	98	2012
2015	2059	BDN	40,00	505547	2015	23024	2013	98	2012
2015	2060	COPPOLA CARMELA	10.000,00	5557	2013	6276	2014	77	2011
2015	2061	SPARANO LUISA	3.225,88	5557	2013	6276	2014	77	2011
2015	2062	D'AURIA VALERIA	1.787,32	5557	2013	6276	2014	77	2011
2015	2063	D'AURIA VALERIA	323,15	5557	2013	6276	2014	77	2011
2015	2064	D'AURIA FABIO	195,93	5557	2013	6276	2014	77	2011
2015	2065	D'AURIA FABIO	31,05	5557	2013	6276	2014	77	2011
2015	2066	BDN	40,00	5557	2013	6276	2014	77	2011
2015	2067	D'AURIA FABIO	899,45	5557	2013	6276	2014	77	2011
2015	2068	D'AURIA FABIO	134,55	5557	2013	6276	2014	77	2011
2015	2069	COPPOLA CARMELA	6.007,45	5557	2013	6276	2014	77	2011
2015	2070	SANTORO DONATO	450,00	6537	2013	6921	2014	143	2011
2015	2071	FEDELE FABRIZIO	657,93	6537	2013	6921	2014	143	2011
2015	2072	FEDELE FABRIZIO	108,10	6537	2013	6921	2014	143	2011
2015	2073	BDN	40,00	6537	2013	6921	2014	143	2011
2015	2074	NATURA SRL	80.003,71	7161	2013	8690	2014	6983	2012
2015	2075	POGGIAGLIOLMI DAVIDE	14.410,76	7161	2013	8690	2014	6983	2012
2015	2076	PETTI CARMELINA	1.436,87	7161	2013	8690	2014	6983	2012
2015	2077	PETTI CARMELINA	256,45	7161	2013	8690	2014	6983	2012
2015	2078	PONE STEFANIA	318,21	7161	2013	8690	2014	6983	2012
2015	2079	PONE STEFANIA	46,00	7161	2013	8690	2014	6983	2012
2015	2080	DE NICOLA ANTONIO	5.018,50	803	2014	12847	2014	1863	2013
2015	2081	MAFFETTONE	1.173,18	803	2014	12847	2014	1863	2013
2015	2082	MAFFETTONE	161,00	803	2014	12847	2014	1863	2013
2015	2083	DEL PEZZO SALVATORE	1.609,79	1113	2014	14592	2014	715	2011
2015	2084	CORSARO CARMEN	215,10	1113	2014	14592	2014	715	2011
2015	2085	CORSARO CARMEN	40,25	1113	2014	14592	2014	715	2011
2015	2086	BDN	40,00	1113	2014	14592	2014	715	2011
2015	2090	BARBIERI ANTONIO	1.628,98	1280	2014	15425	2014	1266	2013
2015	2091	PASTORE PATRIZIA	704,56	1280	2014	15425	2014	1266	2013
2015	2092	PASTORE PATRIZIA	115,00	1280	2014	15425	2014	1266	2013
2015	2093	BDN	40,00	1280	2014	15425	2014	1266	2013
2015	2094	ZAMPELLA ARCANGELO	2.373,94	1799	2014	17153	2014	17624	2013
2015	2095	ZAMPELLA ARCANGELO	422,05	1799	2014	17153	2014	17624	2013
2015	2096	BDN	40,00	1799	2014	17153	2014	17624	2013
2015	2099	SARNO ALFREDO	280,68	625	2010	29033	2010	634	2010
2015	2100	TURRA'SERGIO	185,50	695	2012	10401	2012	28908	2011
2015	2101	TURRA' SERGIO	185,50	769	2012	13967	2012	1640	2012
2015	2102	TURRA'SERGIO	185,50	771	2012	13922	2012	2241	2012
2015	2103	TURRA SERGIO	185,50	3269	2012	17052	2012	7536	2012
2015	2104	PELLINO BERNARDO	717,90	355	2014	11154	2014	911	2013
2015	2105	MARRA MARIA TERESA	608,15	355	2014	11154	2014	911	2013
2015	2106	MARRA MARIA TERESA	113,80	355	2014	11154	2014	911	2013
2015	2107	BDN	40,00	355	2014	11154	2014	911	2013
2015	2108	BORRELLI MARGHERITA	3.637,77	574	2014	11766	2014	3590	2013
2015	2109	DEL MONDO FERDINANDO	1.072,27	574	2014	11766	2014	3590	2013
2015	2110	DEL MONDO FERDINANDO	156,45	574	2014	11766	2014	3590	2013
2015	2111	BDN	40,00	574	2014	11766	2014	3590	2013

REGIONE
CAMPANIA

**Elenco dei Provvisori di Uscita per Ordinanze di Assegnazione Esercizio 2015
per i quali si richiede il riconoscimento da parte del Consiglio Regionale**

(punto 6.3 del Principio Contabile Applicato concernente la Contabilità Finanziaria, allegato 4/2 al Decreto Legislativo n. 118/2011)

Eser.	N. Provv.	Beneficiario	Importo Pagato	Numero Pign.	Anno Pign.	Numero R.G.	Anno R.G.	Numero Sent.	Anno Sent.
2015	2116	PIETRONUDO MARIA	1.619,28	1040	2014	14387	2014	1066	2011
2015	2117	CORSARO CARMEN	215,10	1040	2014	14387	2014	1066	2011
2015	2118	CORSARO CARMEN	40,25	1040	2014	14387	2014	1066	2011
2015	2119	BDN	40,00	1040	2014	14387	2014	1066	2011
2015	2120	CARDONE GIOVANNI	1.582,18	1084	2014	14015	2014	339	2011
2015	2121	CORSARO CARMEN	215,10	1084	2014	14015	2014	339	2011
2015	2122	CORSARO CARMEN	40,25	1084	2014	14015	2014	339	2011
2015	2123	BDN	40,00	1084	2014	14015	2014	339	2011
2015	2136	POGGIAGLIOLMI DAVIDE	195,30	245	2015	1413	2015	6090	2013
2015	2137	POGGIAGLIOLMI DAVIDE	23,00	245	2015	1413	2015	6090	2013
2015	2138	CASA DI CURA VILLA ANGELA SRL	536,89	245	2015	1413	2015	6090	2013
2015	2139	BANCO DI NAPOLI	40,00	245	2015	1413	2015	6090	2013
2015	2140	RUBINACCI BIAGIO	4.315,13	505203	2015	14572	2013	106	2010
2015	2141	RUBINACCI BIAGIO	766,30	505203	2015	14572	2013	106	2010
2015	2142	BDN	40,00	505203	2015	14572	2013	106	2010
2015	2143	RUSSO GIULIO	1.668,14	6856	2013	8284	2014	2127	2012
2015	2144	RUSSO GIULIO	262,05	6856	2013	8284	2014	2127	2012
2015	2145	BDN	40,00	6856	2013	8284	2014	2127	2012
2015	2146	DE FENZA MATILDE	1.614,46	1058	2014	14385	2014	669	2011
2015	2147	CORSARO CARMEN	215,10	1058	2014	14385	2014	669	2011
2015	2148	CORSARO CARMEN	40,25	1058	2014	14385	2014	669	2011
2015	2149	BDN	40,00	1058	2014	14385	2014	669	2011
2015	2152	ST/ODIerna-RAFFAELE-TAVASSI	1.422,11	503693	2015	15912	2012	6083	2012
2015	2153	ST/ODIerna-RAFFAELE-TAVASSI	236,71	503693	2015	15912	2012	6083	2012
2015	2154	BANCO DI NAPOLI	40,00	503693	2015	15912	2012	6083	2012
2015	2155	ST/ODIerna-RAFFAELE-TAVASSI	1.141,84	6680	2013	7293	2014	13392	2013
2015	2156	ST/ODIerna-RAFFAELE-TAVASSI	172,50	6680	2013	7293	2014	13392	2013
2015	2157	VISONE MARIA	2.812,19	6680	2013	7293	2014	13392	2013
2015	2158	BANCO DI NAPOLI	40,00	6680	2013	7293	2014	13392	2013
2015	2159	MAROTTA VINCENZO	727,07	7093	2013	7875	2014	32487	2011
2015	2160	ODIerna UGO	583,63	7093	2013	7875	2014	32487	2011
2015	2161	ODIerna UGO	83,95	7093	2013	7875	2014	32487	2011
2015	2162	BANCO DI NAPOLI	40,00	7093	2013	7875	2014	32487	2011
2015	2163	CAVUOTO POMPEO	1.913,54	601	2014	12192	2014	476	2013
2015	2164	BURO AUGUSTO	905,64	601	2014	12192	2014	476	2013
2015	2165	BUONAIUTO NUNZIO	338,01	601	2014	12192	2014	476	2013
2015	2166	BUONAIUTO NUNZIO	63,25	601	2014	12192	2014	476	2013
2015	2167	BUONAIUTO NUNZIO	424,05	601	2014	12192	2014	476	2013
2015	2168	BUONAIUTO NUNZIO	79,35	601	2014	12192	2014	476	2013
2015	2169	BANCO DI NAPOLI	40,00	601	2014	12192	2014	476	2013
2015	2173	CAIAZZA CIPOLLARO LUISA	5.074,68	1337	2014	15718	2014	1163	2013
2015	2174	CAIAZZA CIPOLLARO LUISA	903,90	1337	2014	15718	2014	1163	2013
2015	2175	CAPOLONGO NICOLA	35.802,65	1337	2014	15718	2014	1163	2013
2015	2176	CAPOLONGO MARIO	35.802,65	1337	2014	15718	2014	1163	2013
2015	2177	CAPOLONGO GIUSEPPINA	35.802,65	1337	2014	15718	2014	1163	2013
2015	2178	CAPOLONGO DOMENICO	35.802,65	1337	2014	15718	2014	1163	2013
2015	2179	BANCO DI NAPOLI	40,00	1337	2014	15718	2014	1163	2013
2015	2180	COPPOLA MASSIMO	1.577,28	1464	2014	16432	2014	15360	2013
2015	2181	PIANESE ADELE	821,25	1464	2014	16432	2014	15360	2013
2015	2182	PIANESE ADELE	142,00	1464	2014	16432	2014	15360	2013
2015	2183	BANCO DI NAPOLI	40,00	1464	2014	16432	2014	15360	2013
2015	2184	ODIerna UGO	2.629,69	1786	2014	17072	2014	12307	2013
2015	2185	ODIerna UGO	451,00	1786	2014	17072	2014	12307	2013
2015	2186	BANCO DI NAPOLI	40,00	1786	2014	17072	2014	12307	2013
2015	2187	ST/ODIerna-RAFFAELE-TAVASSI	1.128,33	1789	2014	17085	2014	12100	2013
2015	2188	ST/ODIerna-RAFFAELE-TAVASSI	207,00	1789	2014	17085	2014	12100	2013
2015	2189	BANCO DI NAPOLI	40,00	1789	2014	17085	2014	12100	2013
2015	2190	CARDIELLO ANGELO	285,50	3806	2014	13382	2014	21115	2013
2015	2191	PUZO ANGELO	642,93	3806	2014	13382	2014	21115	2013
2015	2192	PUZO ANGELO	77,60	3806	2014	13382	2014	21115	2013
2015	2193	BANCO DI NAPOLI	40,00	3806	2014	13382	2014	21115	2013
2015	2194	HAIG GENNARO	727,38	221	2015	1221	2015	680	2014

REGIONE
CAMPANIA

**Elenco dei Provvisori di Uscita per Ordinanze di Assegnazione Esercizio 2015
per i quali si richiede il riconoscimento da parte del Consiglio Regionale**

(punto 6.3 del Principio Contabile Applicato concernente la Contabilità Finanziaria, allegato 4/2 al Decreto Legislativo n. 118/2011)

Eser.	N. Provv.	Beneficiario	Importo Pagato	Numero Pign.	Anno Pign.	Numero R.G.	Anno R.G.	Numero Sent.	Anno Sent.
2015	2195	MARRA MARIA TERESA	586,83	221	2015	1221	2015	680	2014
2015	2196	MARRA MARIA TERESA	103,80	221	2015	1221	2015	680	2014
2015	2197	BANCO DI NAPOLI	40,00	221	2015	1221	2015	680	2014
2015	2198	TURRA' SERGIO	185,50	702	2012	10425	2012	6134	2011
2015	2199	PROCACCINI FRANCESCO	216,00	4529	2013	22852	2013	21	2012
2015	2203	CIRUZZI ANGELA	3.518,51	647	2014	12454	2014	15196	2013
2015	2204	CIRUZZI ANGELA	879,63	647	2014	12454	2014	15196	2013
2015	2205	STAVOLO ROBERTA	1.299,50	647	2014	12454	2014	15196	2013
2015	2206	STAVOLO ROBERTA	198,26	647	2014	12454	2014	15196	2013
2015	2207	BANCO DI NAPOLI	40,00	647	2014	12454	2014	15196	2013
2015	2208	ROADHOUSE SRL-GIA'ECOROAD SRL	4.942,12	1028	2014	14067	2014	5297	2012
2015	2209	BANCO DI NAPOLI	40,00	1028	2014	14067	2014	5297	2012
2015	2210	DE LUCIA SALVIO	1.080,38	1028	2014	14067	2014	5297	2012
2015	2211	DE LUCIA SALVIO	161,00	1028	2014	14067	2014	5297	2012
2015	2212	CECI ERNESTO	1.604,77	2014	2000	18160	2014	32877	2005
2015	2213	CECI ERNESTO	253,00	2014	2000	18160	2014	32877	2005
2015	2214	BANCO DI NAPOLI	40,00	2014	2000	18160	2014	32877	2005
2015	2215	TOZZI P.+COCCA M.RG.7249/2014	2.593,90	6601	2013	7249	2014		
2015	2216	BANCO DI NAPOLI	40,00	6601	2013	7249	2014		
2015	2217	ASSOC.QUARTIERI SPAGNOLI ONLUS	257.113,87	6813	2013	7349	2014	7898	2012
2015	2218	MONTUORI IRENE	1.142,85	6813	2013	7349	2014	7898	2012
2015	2219	MONTUORI IRENE	194,74	6813	2013	7349	2014	7898	2012
2015	2220	MENNELLA LEONARDO	1.142,85	6813	2013	7349	2014	7898	2012
2015	2221	MENNELLA LEONARDO	194,74	6813	2013	7349	2014	7898	2012
2015	2222	PETTI CARMELINA	770,04	6813	2013	7349	2014	7898	2012
2015	2223	PETTI CARMELINA	131,10	6813	2013	7349	2014	7898	2012
2015	2224	ULTRABIOS SRL	27.036,76	6813	2013	7349	2014	7898	2012
2015	2225	BANCO DI NAPOLI	40,00	6813	2013	7349	2014	7898	2012
2015	2226	MANCONE R.+ALTRI RG.10840/2014	12.455,85	334	2014	10840	2014	1132	2013
2015	2227	SORRENTINO BERNARDO R.10840/14	734,42	334	2014	10840	2014	1132	2013
2015	2228	VECCHIONE ANGELO RG.10840/2014	398,71	334	2014	10840	2014	1132	2013
2015	2229	MAFFETTONE LIBERATO R.10840/14	2.017,83	334	2014	10840	2014	1132	2013
2015	2230	BANCO DI NAPOLI	40,00	334	2014	10840	2014	1132	2013
2015	2231	ESPOSITO ANTONIETTA	1.648,78	866	2014	13185	2014	12668	2013
2015	2232	DEL MONDO FERDINANDO	1.030,33	866	2014	13185	2014	12668	2013
2015	2233	DEL MONDO FERDINANDO	174,80	866	2014	13185	2014	12668	2013
2015	2234	BANCO DI NAPOLI	40,00	866	2014	13185	2014	12668	2013
2015	2235	MAFFETTONE LIBERATO	437,85	930	2014	13848	2014	3869	2011
2015	2236	MAFFETTONE LIBERATO	40,00	930	2014	13848	2014	3869	2011
2015	2237	CHIUMEO SILAVANA	516,00	1792	2014	17074	2014	12070	2013
2015	2238	ODIERNA RAFFAELE-TAVASSI	614,67	1792	2014	17074	2014	12070	2013
2015	2239	ODIERNA RAFFAELE-TAVASSI	100,05	1792	2014	17074	2014	12070	2013
2015	2240	BDN	40,00	1792	2014	17074	2014	12070	2013
2015	2241	CESARANO ANTONIO	509,80	1794	2014	17083	2014	13945	2013
2015	2242	AVV.ALLOCATI NERINI ST.ODIERNA	634,67	1794	2014	17083	2014	13945	2013
2015	2243	AVV.ALLOCATI NERINI ST.ODIERNA	100,05	1794	2014	17083	2014	13945	2013
2015	2244	BDN	40,00	1794	2014	17083	2014	13945	2013
2015	2246	MONACO PASQUALE LUCIO	217,50	4897	2013	628	2014	3887	2011
2015	2247	MONACO PASQUALE LUCIO	217,50	4902	2013	634	2014	13641	2012
2015	2248	ODIERNA UGO RG.14605/2014	188,06	1139	2014	14605	2014	9753	2013
2015	2249	BANCO DI NAPOLI	40,00	1139	2014	14605	2014	9753	2013
2015	2250	RINALDI PIETRO RG.14605/2014	527,14	1139	2014	14605	2014	9753	2013
2015	2251	ROSELLI EUGENIO RG.14605/2014	270,78	1139	2014	14605	2014	9753	2013
2015	2252	MASULLO ANDREA	2.209,92	1420	2014	15801	2014	13485	2013
2015	2253	ST.ASS.SANTOCHIRICO-FAGGIANO	388,75	1420	2014	15801	2014	13485	2013
2015	2254	ST.ASS.SANTOCHIRICO-FAGGIANO	13,80	1420	2014	15801	2014	13485	2013
2015	2255	ST.ASS.SANTOCHIRICO-FAGGIANO	865,71	1420	2014	15801	2014	13485	2013
2015	2256	ST.ASS.SANTOCHIRICO-FAGGIANO	116,15	1420	2014	15801	2014	13485	2013
2015	2257	BANCO DI NAPOLI	40,00	1420	2014	15801	2014	13485	2013
2015	2258	VERTULLO GIUSEPPE	217,50	1505	2014	304	2014	551	2012
2015	2259	MAROTTA FRANCESCO	1.243,73	5711	2014	116	2015	108	2014
2015	2260	MAROTTA FRANCESCO	71,30	5711	2014	116	2015	108	2014

REGIONE
CAMPANIA

**Elenco dei Provvisori di Uscita per Ordinanze di Assegnazione Esercizio 2015
per i quali si richiede il riconoscimento da parte del Consiglio Regionale**

(punto 6.3 del Principio Contabile Applicato concernente la Contabilità Finanziaria, allegato 4/2 al Decreto Legislativo n. 118/2011)

Eser.	N. Provv.	Beneficiario	Importo Pagato	Numero Pign.	Anno Pign.	Numero R.G.	Anno R.G.	Numero Sent.	Anno Sent.
2015	2261	BANCO DI NAPOLI	40,00	5711	2014	116	2015	108	2014
2015	2262	ODIERNA UGO RG.14605/2014	3.037,79	1139	2014	14605	2014	9753	2013
2015	2264	SARAPPA ANNA	7.323,87	505421	2015	2571	2015	1385	2006
2015	2265	SARAPPA ANNA	103,50	505421	2015	2571	2015	1385	2006
2015	2266	GENOVESE CARMELA	437,40	505421	2015	2571	2015	1385	2006
2015	2267	GENOVESE CARMINE	437,40	505421	2015	2571	2015	1385	2006
2015	2268	GENOVESE FRANCESCO ANTONIO	437,40	505421	2015	2571	2015	1385	2006
2015	2269	GENOVESE GIOVANNA	437,40	505421	2015	2571	2015	1385	2006
2015	2270	GENOVESE MARIA	437,40	505421	2015	2571	2015	1385	2006
2015	2271	GENOVESE NICOLA	437,40	505421	2015	2571	2015	1385	2006
2015	2272	GENOVESE ANIELLO	437,40	505421	2015	2571	2015	1385	2006
2015	2273	GENOVESE RAFFAELLA ANNA	437,40	505421	2015	2571	2015	1385	2006
2015	2274	GAVACIUTO MARIA MADDALENA	437,40	505421	2015	2571	2015	1385	2006
2015	2275	MIELE LUCIA	437,40	505421	2015	2571	2015	1385	2006
2015	2276	BANCO DI NAPOLI	40,00	505421	2015	2571	2015	1385	2006
2015	2278	NOV.CON.S.XL'EDIL.N.RG.13521/14	101.837,84	890	2014	13521	2014	9172	2011
2015	2279	TORINO ANDREA	1.591,38	505537	2015	22715	2013	25274	2012
2015	2280	TORINO ANDREA	70,15	505537	2015	22715	2013	25274	2012
2015	2281	BANCO DI NAPOLI	40,00	505537	2015	22715	2013	25274	2012
2015	2298	GRAMEGNA MARIO	1.002,82	536	2014	11781	2014	12116	2013
2015	2299	GRAMEGNA MARIO	158,20	536	2014	11781	2014	12116	2013
2015	2300	BANCO DI NAPOLI	40,00	536	2014	11781	2014	12116	2013
2015	2307	RUMOLO GIULIA	2.265,12	1007	2014	14193	2014	9483	2013
2015	2308	PIANESE ADELE	1.394,13	1007	2014	14193	2014	9483	2013
2015	2309	PIANESE ADELE	200,10	1007	2014	14193	2014	9483	2013
2015	2310	CARACCILO DI BRIENZA PAOLO	9.120,34	1469	2014	16365	2014	317	2012
2015	2311	BUONANNO ROBERTO	1.089,55	1469	2014	16365	2014	317	2012
2015	2312	BUONANNO ROBERTO	170,20	1469	2014	16365	2014	317	2012
2015	2313	BUONANNO ROBERTO	1.178,12	1469	2014	16365	2014	317	2012
2015	2314	BUONANNO ROBERTO	170,20	1469	2014	16365	2014	317	2012
2015	2315	COPIN SPA	24.297,20	1469	2014	16365	2014	317	2012
2015	2316	BANCO DI NAPOLI	40,00	1469	2014	16365	2014	317	2012
2015	2317	TAVASSI GUIDO RG.17090/2014	1.043,55	1269	2015	17090	2014	16535	2013
2015	2318	SOCIETA'ASTALDI S.P.A.	109.524,68	2524	2014	20188	2014	2841	2013
2015	2319	STUDIO LEGALE VOSA	1.121,67	2524	2014	20188	2014	2841	2013
2015	2320	STUDIO LEGALE VOSA	170,20	2524	2014	20188	2014	2841	2013
2015	2321	BANCO DI NAPOLI	40,00	2524	2014	20188	2014	2841	2013
2015	2322	FERRARA GIUSEPPE RG N 892/2015	8.421,28	170	2015	892	2015	1724	2014
2015	2323	ODIERNA UGO RG.17090/2014	4.906,36	1269	2015	17090	2014	16535	2013
2015	2324	BANCO DI NAPOLI	40,00	1269	2015	17090	2014	16535	2013
2015	2325	TAVASSI GUIDO RG.17090/2014	77,83	1269	2015	17090	2014	16535	2013
2015	2326	LAMBERTI MARIA SALOME'8979/12	1.092,28	503365	2015	8979	2012	959	2009
2015	2327	PISCITELLI ANGELO	3.357,63	6145	2013	3685	2014	13813	2012
2015	2328	PISCITELLI ANGELO	128,25	6145	2013	3685	2014	13813	2012
2015	2329	BANCO DI NAPOLI	40,00	6145	2013	3685	2014	13813	2012
2015	2330	BUONAIUTO NUNZIO	2.337,79	6330	2013	6004	2014	4018	2012
2015	2331	BUONAIUTO NUNZIO	429,00	6330	2013	6004	2014	4018	2012
2015	2332	BANCO DI NAPOLI	40,00	6330	2013	6004	2014	4018	2012
2015	2333	TAGLIALATELA FRANCESCO	991,38	6509	2013	6190	2014	8742	2011
2015	2334	TAGLIALATELA FRANCESCO	163,30	6509	2013	6190	2014	8742	2011
2015	2335	BANCO DI NAPOLI	40,00	6509	2013	6190	2014	8742	2011
2015	2338	GRIECO ROSITA	1.614,10	177	2014	9961	2014	390	2013
2015	2339	BUONAIUTO NUNZIO	688,10	177	2014	9961	2014	390	2013
2015	2340	BUONAIUTO NUNZIO	103,50	177	2014	9961	2014	390	2013
2015	2341	BANCO DI NAPOLI	40,00	177	2014	9961	2014	390	2013
2015	2342	NAPPI SEBASTIANO	22.870,79	321	2014	10926	2014	140	2011
2015	2343	MAROTTA NICOLA	1.628,82	321	2014	10926	2014	140	2011
2015	2344	MAROTTA NICOLA	176,69	321	2014	10926	2014	140	2011
2015	2345	BANCO DI NAPOLI	40,00	321	2014	10926	2014	140	2011
2015	2346	CANNAVACCIUOLO ANIELLO	215.399,24	455	2014	11315	2014	725	2012
2015	2347	IMPARATO SIRICA DOMENICO	4.476,38	455	2014	11315	2014	725	2012
2015	2348	IMPARATO SIRICA DOMENICO	801,55	455	2014	11315	2014	725	2012

REGIONE
CAMPANIA

**Elenco dei Provvisori di Uscita per Ordinanze di Assegnazione Esercizio 2015
per i quali si richiede il riconoscimento da parte del Consiglio Regionale**

(punto 6.3 del Principio Contabile Applicato concernente la Contabilità Finanziaria, allegato 4/2 al Decreto Legislativo n. 118/2011)

Eser.	N. Provv.	Beneficiario	Importo Pagato	Numero Pign.	Anno Pign.	Numero R.G.	Anno R.G.	Numero Sent.	Anno Sent.
2015	2349	ODIERNA UGO RG.14610/2014	131,65	1132	2014	14610	2014	10250	2013
2015	2350	RINALDI PIETRO RG.14610/2014	467,74	1132	2014	14610	2014	10250	2013
2015	2351	LALOMIA ANTONIO RG.14610/2014	411,59	1132	2014	14610	2014	10250	2013
2015	2352	BANCO DI NAPOLI	40,00	1132	2014	14610	2014	10250	2013
2015	2353	DEL MONDO FERDINANDO	1.066,56	1271	2014	14798	2014	13678	2013
2015	2354	DEL MONDO FERDINANDO	167,15	1271	2014	14798	2014	13678	2013
2015	2355	BANCO DI NAPOLI	40,00	1271	2014	14798	2014	13678	2013
2015	2356	COMU.DI MONTECORVINO ROVELLA	8.592,92	1428	2014	16064	2014		
2015	2357	MELE ANNA	1.089,55	1428	2014	16064	2014		
2015	2358	MELE ANNA	170,20	1428	2014	16064	2014		
2015	2359	BANCO DI NAPOLI	40,00	1428	2014	16064	2014		
2015	2360	ODIERNA UGO RG.14610/2014	3.007,41	1132	2014	14610	2014	4156	2014
2015	2365	CAPITAL SOCIETA'FINANZ.RIA SPA	55.294,64	1841	2014	17710	2014	1962	2013
2015	2366	ITALIANO MARIO	2.031,94	1841	2014	17710	2014	1962	2013
2015	2367	ITALIANO MARIO	345,00	1841	2014	17710	2014	1962	2013
2015	2368	BANCO DI NAPOLI	20,00	1841	2014	17710	2014	1962	2013
2015	2369	CAVALIERE ANTONIO	5.313,11	1947	2014	18008	2014	80	2012
2015	2370	CAVALIERE ANTONIO	192,05	1947	2014	18008	2014	80	2012
2015	2371	BANCO DI NAPOLI	40,00	1947	2014	18008	2014	80	2012
2015	2372	CORSARO CARMEN	215,10	6499	2014	5424	2013	5874	2013
2015	2373	CORSARO CARMEN	40,25	6499	2014	5424	2013	5874	2013
2015	2374	MONACO PASQUALE LUCIO	1.323,91	505029	2015	10419	2013	11146	2012
2015	2375	MONACO PASQUALE LUCIO	215,53	505029	2015	10419	2013	11146	2012
2015	2376	BANCO DI NAPOLI	40,00	505029	2015	10419	2013	11146	2012
2015	2377	MONACO PASQUALE LUCIO	1.554,45	505054	2015	10978	2013	6575	2012
2015	2378	MONACO PASQUALE LUCIO	258,67	505054	2015	10978	2013	6575	2012
2015	2379	BANCO DI NAPOLI	40,00	505054	2015	10978	2013	6575	2012
2015	2380	SASSONE MARIA ELENA	1.208,01	505119	2015	12641	2014	25120	2011
2015	2381	SASSONE MARIA ELENA	226,05	505119	2015	12641	2014	25120	2011
2015	2382	BANCO DI NAPOLI	40,00	505119	2015	12641	2014	25120	2011
2015	2383	BOCCHETTI LUCA	2.796,89	505295	2015	16037	2013	10822	2012
2015	2384	BOCCHETTI LUCA	478,60	505295	2015	16037	2013	10822	2012
2015	2385	BDN	40,00	505295	2015	16037	2013	10822	2012
2015	2386	FURNO EDUARDO	1.956,18	6648	2013	7064	2014	2783	2012
2015	2387	PRINCIPE GUIDO	951,38	6648	2013	7064	2014	2783	2012
2015	2388	PRINCIPE GUIDO	161,00	6648	2013	7064	2014	2783	2012
2015	2389	BANCO DI NAPOLI	40,00	6648	2013	7064	2014	2783	2012
2015	2390	ODIERNA UGO RG.8816/2014	63,99	7047	2013				
2015	2391	BANCO DI NAPOLI	40,00	7047	2013				
2015	2392	LUCA RAFFAELE RG.8968/2014	908,96	109	2014	8968	2014	176	2013
2015	2396	PALAMONE GIULIA	1.994,56	878	2014	13303	2014	9112	2013
2015	2397	PALAMONE GIULIA	115,00	878	2014	13303	2014	9112	2013
2015	2398	BDN	40,00	878	2014	13303	2014	9112	2013
2015	2399	ODIERNA UGO RG.13827/2014	571,98	945	2014	13827	2014	10014	2013
2015	2400	BANCO DI NAPOLI	40,00	945	2014	13827	2014	10014	2013
2015	2401	CICCONNE MICHELE	1.094,01	1067	2014	12303	2014	12054	2011
2015	2402	NARDIELLO VINCENTO	731,46	1067	2014	12303	2014	12054	2011
2015	2403	COMUNE DI MONTECORVINO ROVELLA	960.582,10	1424	2014	16071	2014	4090	2013
2015	2404	BANCO DI NAPOLI	40,00	1424	2014	16071	2014	4090	2013
2015	2405	ODIERNA UGO	3.235,99	1596	2014	16661	2014	17867	2013
2015	2406	ODIERNA UGO	565,05	1596	2014	16661	2014	17867	2013
2015	2407	BANCO DI NAPOLI	40,00	1596	2014	16661	2014	17867	2013
2015	2408	ODIERNA UGO RG.8968/2014	2.630,09	109	2014	8968	2014	176	2013
2015	2409	BANCO DI NAPOLI	80,00	109	2014	8968	2014	176	2013
2015	2410	RAFFAELE LUCA RG.8968/2014	593,98	109	2014	8968	2014	176	2013
2015	2411	ODIERNA UGO RG.13827/2014	3.336,83	945	2014	13827	2014	10014	2013
2015	2412	SCOLAMIERO MICHELE	529,97	781	2009	27920	2009	1392	2009
2015	2413	NATELLI LEANDRO	200,12	155	2012	940	2012	18	2011
2015	2414	SAVARESE MARIA GIUSEPPA	10.084,32	1126	2014	14545	2014	50	2012
2015	2415	SAVARESE MARIA GIUSEPPA	176,69	1126	2014	14545	2014	50	2012
2015	2416	BANCO DI NAPOLI	40,00	1126	2014	14545	2014	50	2012
2015	2417	PROMOTRE SRL	805,04	1900	2014	17712	2014	5208	2012

REGIONE
CAMPANIA

**Elenco dei Provvisori di Uscita per Ordinanze di Assegnazione Esercizio 2015
per i quali si richiede il riconoscimento da parte del Consiglio Regionale**

(punto 6.3 del Principio Contabile Applicato concernente la Contabilità Finanziaria, allegato 4/2 al Decreto Legislativo n. 118/2011)

Eser.	N. Provv.	Beneficiario	Importo Pagato	Numero Pign.	Anno Pign.	Numero R.G.	Anno R.G.	Numero Sent.	Anno Sent.
2015	2418	ZAMPELLA ARCANGELO	833,72	2246	2014	13829	2014	18638	2013
2015	2419	ZAMPELLA ARCANGELO	150,00	2246	2014	13829	2014	18638	2013
2015	2420	BANCO DI NAPOLI	40,00	2246	2014	13829	2014	18638	2013
2015	2421	CAPOBIANCO ANTONIO	1,74	2259	2014	18328	2014	1566	2013
2015	2422	PRINCIPE GUIDO	655,56	2259	2014	18328	2014	1566	2013
2015	2423	PRINCIPE GUIDO	115,00	2259	2014	18328	2014	1566	2013
2015	2424	BANCO DI NAPOLI	40,00	2259	2014	18328	2014	1566	2013
2015	2426	BUONADONNA ANNA LISA	1.552,24	6891	2014	78	2015	3899	2014
2015	2427	GISA SRL	301.171,15	170	2015	892	2015	1724	2014
2015	2428	CARAMIELLO PAOLA	5.686,46	170	2015	892	2015	1724	2014
2015	2429	CARAMIELLO PAOLA	1.030,40	170	2015	892	2015	1724	2014
2015	2434	STAVOLO ROBERTA	1.267,63	1276	2014	15229	2014	15196	2013
2015	2435	STAVOLO ROBERTA	218,50	1276	2014	15229	2014	15196	2013
2015	2436	BANCO DI NAPOLI	40,00	1276	2014	15229	2014	15196	2013
2015	2437	LUPELLI ASSUNTA RG.16695/014	44.450,82	1649	2014	16695	2014	86	2013
2015	2438	ODIERNA UGO RG.8816/2014	6.115,62	7047	2013	8816	2014	30633	2012
2015	2444	CAVATOIO ANTONIO	371,37	410	2014	10549	2014	8007	2013
2015	2445	DEL MONDO FERDINANDOSI	618,63	410	2014	10549	2014	8007	2013
2015	2446	DEL MONDO FERDINANDOSI	96,60	410	2014	10549	2014	8007	2013
2015	2447	BDN	40,00	410	2014	10549	2014	8007	2013
2015	2448	MANGANO UMBERTO	1.060,93	1068	2014	14074	2014	8650	2013
2015	2449	DEL MONDO FERDINANDO	723,00	1068	2014	14074	2014	8650	2013
2015	2450	DEL MONDO FERDINANDO	131,10	1068	2014	14074	2014	8650	2013
2015	2451	BDN	40,00	1068	2014	14074	2014	8650	2013
2015	2452	CAPUANO MANUEL	3.694,79	1661	2014	16710	2014	574	2013
2015	2453	CAPUANO MANUEL	644,00	1661	2014	16710	2014	574	2013
2015	2454	BDN	40,00	1661	2014	16710	2014	574	2013
2015	2455	ZAMPELLA ARCANGELO	1.775,58	2245	2014	18808	2014	19060	2013
2015	2456	ZAMPELLA ARCANGELO	307,05	2245	2014	18808	2014	19060	2013
2015	2457	BDN	40,00	2245	2014	18808	2014	19060	2013
2015	2458	NAPPO EDUARDO	2.532,13	2358	2014	19887	2014	19202	2013
2015	2459	ODIERNA UGO	841,22	2358	2014	19887	2014	19202	2013
2015	2460	ODIERNA UGO	151,80	2358	2014	19887	2014	19202	2013
2015	2461	BDN	40,00	2358	2014	19887	2014	19202	2013
2015	2462	COM.DI MONTECORVINO PUGLIANO	242.698,91	527	2015			1490	2014
2015	2463	MELE ANNA	4.351,79	527	2015				
2015	2464	MELE ANNA	770,50	527	2015				
2015	2465	BDN	40,00	527	2015				
2015	2466	GOGLIUCCI ANTONIO	1.101,34	5561	2014	979	2014	132	2014
2015	2467	BDN	40,00	5561	2014	979	2014	132	2014
2015	2468	MAROTTA FRANCESCO	658,12	783	2015	162	2015	130	2014
2015	2469	MAROTTA FRANCESCO	77,05	783	2015	162	2015	130	2014
2015	2470	BDN	40,00	783	2015	162	2015	130	2014
2015	2471	INDACO ANTONIO	257.349,77	7161	2013	8690	2014	6983	2012
2015	2472	GUASTAFIERRO PASQUALE	2.498,24	7161	2013	8690	2014	6983	2012
2015	2473	GUASTAFIERRO PASQUALE	460,00	7161	2013	8690	2014	6983	2012
2015	2474	RAFFAAELE RUGGIERO	37.200,00	640	2014	12435	2014	67	2003
2015	2475	RUGGIERO RAFFAELE	1.866,49	640	2014	12435	2014	67	2003
2015	2476	RUGGIERO RAFFAELE	302,71	640	2014	12435	2014	67	2003
2015	2477	BDN	40,00	640	2014	12435	2014	67	2003
2015	2478	GRILLO CARLO	117,95	867	2014	13188	2014	11475	2013
2015	2479	DEL MONDO FERDINANDO	671,57	867	2014	13188	2014	11475	2013
2015	2480	DEL MONDO FERDINANDO	93,15	867	2014	13188	2014	11475	2013
2015	2481	BDN	40,00	867	2014	13188	2014	11475	2013
2015	2482	GIACCO GIUSEPPE	880,92	1070	2014	14072	2014	3643	2013
2015	2483	DEL MONDO FERDINANDO	667,78	1070	2014	14072	2014	3643	2013
2015	2484	DEL MONDO FERDINANDO	96,60	1070	2014	14072	2014	3643	2013
2015	2485	BDN	40,00	1070	2014	14072	2014	3643	2013
2015	2490	FAGGIANO ALESSANDRO	1.085,80	1419	2014	15798	2014	13485	2013
2015	2491	FAGGIANO ALESSANDRO	181,70	1419	2014	15798	2014	13485	2013
2015	2492	BDN	40,00	1419	2014	15798	2014	13485	2013
2015	2493	DEL MONDO FERDINANDO	998,87	2257	2014	18817	2014	16661	2013


**REGIONE
CAMPANIA**

**Elenco dei Provvisori di Uscita per Ordinanze di Assegnazione Esercizio 2015
per i quali si richiede il riconoscimento da parte del Consiglio Regionale**

(punto 6.3 del Principio Contabile Applicato concernente la Contabilità Finanziaria, allegato 4/2 al Decreto Legislativo n. 118/2011)

Eser.	N. Provv.	Beneficiario	Importo Pagato	Numero Pign.	Anno Pign.	Numero R.G.	Anno R.G.	Numero Sent.	Anno Sent.
2015	2494	DEL MONDO FERDINANDO	157,55	2257	2014	18817	2014	16661	2013
2015	2495	BDN	40,00	2257	2014	18817	2014	16661	2013
2015	2497	ZAMPELLA ARCANGELO	1.801,25	421	2014	10530	2014	15350	2013
2015	2498	ZAMPELLA ARCANGELO	331,05	421	2014	10530	2014	15350	2013
2015	2499	BANCO DI NAPOLI	40,00	421	2014	10530	2014	15350	2013
2015	2500	ZAMPELLA ARCANGELO	1.194,57	1830	2014	17408	2014	17819	2013
2015	2501	ZAMPELLA ARCANGELO	202,05	1830	2014	17408	2014	17819	2013
2015	2502	BANCO DI NAPOLI	40,00	1830	2014	17408	2014	17819	2013
2015	2503	GINESTOUS ROSARIO	846,05	1954	2014	18050	2014	4387	2011
2015	2504	IORIO LUCIA	656,79	1954	2014	18050	2014	4387	2011
2015	2505	IORIO LUCIA	100,05	1954	2014	18050	2014	4387	2011
2015	2506	BANCO DI NAPOLI	40,00	1954	2014	18050	2014	4387	2011
2015	2507	VERTULLO GIUSEPPE	949,13	5922	2014	1049	2014	512	2014
2015	2508	BANCO DI NAPOLI	40,00	5922	2014	1049	2014	512	2014
2015	2509	IZZO ANTONIO	265,90	519	2011	8782	2011	133	2003
2015	2510	IZZO ANTONIO	265,90	788	2011	8784	2011	178	2003
2015	2511	DEL GENIO VALERIA	357,23	236	2012	11243	2012	10394	2010
2015	2512	BOTTARETTO G.RG.7265/2014	31.855,22	6602	2013	7265	2014	3033	2013
2015	2513	DI SPIRITO SILVIO	1.768,73	180	2014	9969	2014	383	2013
2015	2514	BUONAIUTO NUNZIO	820,72	180	2014	9969	2014	383	2013
2015	2515	BUONAIUTO NUNZIO	128,32	180	2014	9969	2014	383	2013
2015	2516	BANCO DI NAPOLI	40,00	180	2014	9969	2014	383	2013
2015	2517	TRIGGIANESE ROSETTA	1.768,73	192	2014	9968	2014	386	2013
2015	2518	BUONAIUTO NUNZIO	820,72	192	2014	9968	2014	386	2013
2015	2519	BUONAIUTO NUNZIO	128,32	192	2014	9968	2014	386	2013
2015	2520	BANCO DI NAPOLI	40,00	192	2014	9968	2014	386	2013
2015	2521	CENTRO SERVIZIM RG.20138/2014	55.062,99	2532	2014	20138	2014	924	2013
2015	2522	D'AMBROSIO D.RG.334/2015	6.053,99	6832	2014	334	2015	1	2014
2015	2523	CIANCIO GAETANO	7.372,10	190	2015	1124	2015	505	2014
2015	2524	CIANCIO GAETANO	1.257,53	190	2015	1124	2015	505	2014
2015	2525	PAGANO GIOVANNI	7.372,10	190	2015	1124	2015	505	2014
2015	2526	PAGANO GIOVANNI	1.257,53	190	2015	1124	2015	505	2014
2015	2527	BANCO DI NAPOLI	40,00	190	2015	1124	2015	505	2014
2015	2528	CIRELLI COSTANTINO	368,12	1633	2015	2375	2014	7465	2012
2015	2533	ORECCHIO MARIA SANTA	2.093,02	505424	2015	19632	2014	3055	2013
2015	2534	ZAMPELLA ARCANGELO	987,15	505424	2015	19632	2014	3055	2013
2015	2535	ZAMPELLA ARCANGELO	182,85	505424	2015	19632	2014	3055	2013
2015	2536	BANCO DI NAPOLI	40,00	505424	2015	19632	2014	3055	2013
2015	2537	MORELLI CARLO	83,12	7165	2013	9018	2014	136	2010
2015	2538	STELO EDOARDO	296,49	7165	2013	9018	2014	136	2010
2015	2539	STELO EDOARDO	34,50	7165	2013	9018	2014	136	2010
2015	2540	CASA DI CURA VILLA ANGELA SRL	524,39	845	2014	13374	2014	10542	2012
2015	2541	POGGIAGLIOLMI DAVIDE	516,47	845	2014	13374	2014	10542	2012
2015	2542	BANCO DI NAPOLI	40,00	845	2014	13374	2014	10542	2012
2015	2544	ST.AS.ODIERNA-RAFFAELE-TAVASSI	1.141,84	5206	2013	1616	2014	8996	2013
2015	2545	ST.AS.ODIERNA-RAFFAELE-TAVASSI	172,50	5206	2013	1616	2014	8996	2013
2015	2546	PIETROPAOLO DOMENICO	2.788,28	5206	2013	1616	2014	8996	2013
2015	2547	BANCO DI NAPOLI	40,00	5206	2013	1616	2014	8996	2013
2015	2548	S.C.A. SRL	304.521,64	251	2014	10869	2014	478	2013
2015	2549	DE FALCO VINCENZO	5.958,06	251	2014	10869	2014	478	2013
2015	2550	DE FALCO VINCENZO	1.075,40	251	2014	10869	2014	478	2013
2015	2551	BDN	40,00	251	2014	10869	2014	478	2013
2015	2552	CAPORASO RG.11315/2014	2.718,66	455	2014	11315	2014	725	2012
2015	2553	MAFFETTONE LIBERATO	3.354,62	804	2014	12890	2014	1863	2013
2015	2554	MAFFETTONE LIBERATO	570,40	804	2014	12890	2014	1863	2013
2015	2555	BDN	40,00	804	2014	12890	2014	1863	2013
2015	2556	IORIO EMMA	278,34	1013	2014	14139	2014	15898	2013
2015	2557	IORIO EMMA	37,12	1013	2014	14139	2014	15898	2013
2015	2558	BDN	40,00	1013	2014	14139	2014	15898	2013
2015	2559	MAGLIULONICOLA	1.708,43	1416	2014	15757	2014	2302	2013
2015	2560	MAGLIULONICOLA	280,14	1416	2014	15757	2014	2302	2013
2015	2561	BDN	40,00	1416	2014	15757	2014	2302	2013

REGIONE
CAMPANIA

**Elenco dei Provvisori di Uscita per Ordinanze di Assegnazione Esercizio 2015
per i quali si richiede il riconoscimento da parte del Consiglio Regionale**

(punto 6.3 del Principio Contabile Applicato concernente la Contabilità Finanziaria, allegato 4/2 al Decreto Legislativo n. 118/2011)

Eser.	N. Provv.	Beneficiario	Importo Pagato	Numero Pign.	Anno Pign.	Numero R.G.	Anno R.G.	Numero Sent.	Anno Sent.
2015	2562	RUSSO MARCO	175,60	2238	2014	19537	2014	4671	2013
2015	2563	DEL MONDO FERDINANDO	578,63	2238	2014	19537	2014	4671	2013
2015	2564	DEL MONDO FERDINANDO	96,60	2238	2014	19537	2014	4671	2013
2015	2565	BDN	40,00	2238	2014	19537	2014	4671	2013
2015	2566	COLOMBO CIRO	1.466,69	895	2014	13253	2014	1555	2011
2015	2567	CORSARO CARMEN	215,10	895	2014	13253	2014	1555	2011
2015	2568	CORSARO CARMEN	40,25	895	2014	13253	2014	1555	2011
2015	2569	BANCO DI NAPOLI	40,00	895	2014	13253	2014	1555	2011
2015	2570	IANNACCONE BRUNO	1.469,82	899	2014	13264	2014	621	2011
2015	2571	CORSARO CARMEN	215,10	899	2014	13264	2014	621	2011
2015	2572	CORSARO CARMEN	40,25	899	2014	13264	2014	621	2011
2015	2573	BANCO DI NAPOLI	40,00	899	2014	13264	2014	621	2011
2015	2574	D'ANDRIA GIUSEPPE	1.455,60	1115	2014	14596	2014	876	2011
2015	2575	CORSARO CARMEN	215,10	1115	2014	14596	2014	876	2011
2015	2576	CORSARO CARMEN	40,25	1115	2014	14596	2014	876	2011
2015	2577	BANCO DI NAPOLI	40,00	1115	2014	14596	2014	876	2011
2015	2578	DE FALCO VINCENZO	4.535,82	1209	2014	14944	2014	854	2013
2015	2579	DE FALCO VINCENZO	681,08	1209	2014	14944	2014	854	2013
2015	2580	BANCO DI NAPOLI	40,00	1209	2014	14944	2014	854	2013
2015	2581	CHIOCCA RAFFAELLA	1.588,07	1767	2014	17104	2014	278	2012
2015	2582	CORSARO CARMEN	215,10	1767	2014	17104	2014	278	2012
2015	2583	CORSARO CARMEN	40,25	1767	2014	17104	2014	278	2012
2015	2584	BANCO DI NAPOLI	40,00	1767	2014	17104	2014	278	2012
2015	2585	POGGIAGLIOLMI DAVIDE	291,26	3514	2014	23982	2014	35	2013
2015	2586	CASA DI CURA VILLA ANGELA SRL	1.084,50	3514	2014	23982	2014	35	2013
2015	2593	D'ISANTO MARIA ROSARIA	1.463,35	1103	2014	13998	2014	2347	2011
2015	2594	CORSARO CARMEN	215,10	1103	2014	13998	2014	2347	2011
2015	2595	CORSARO CARMEN	40,25	1103	2014	13998	2014	2347	2011
2015	2596	BANCO DI NAPOLI	40,00	1103	2014	13998	2014	2347	2011
2015	2597	PICALE PASQUALE	462,85	1595	2014	16666	2014	16617	2013
2015	2598	ODIERNA UGO	509,88	1595	2014	16666	2014	16617	2013
2015	2599	ODIERNA UGO	70,15	1595	2014	16666	2014	16617	2013
2015	2600	BANCO DI NAPOLI	40,00	1595	2014	16666	2014	16617	2013
2015	2601	CAPUANO LUCIA	1.588,07	1777	2014	17103	2014	299	2012
2015	2602	CORSARO CARMEN	215,10	1777	2014	17103	2014	299	2012
2015	2603	CORSARO CARMEN	40,25	1777	2014	17103	2014	299	2012
2015	2604	BANCO DI NAPOLI	40,00	1777	2014	17103	2014	299	2012
2015	2605	LAUDICINO ANNA	1.062,25	1833	2014	17371	2014	10243	2013
2015	2606	DEL MONDO FERDINANDO	628,63	1833	2014	17371	2014	10243	2013
2015	2607	DEL MONDO FERDINANDO	96,60	1833	2014	17371	2014	10243	2013
2015	2608	BANCO DI NAPOLI	40,00	1833	2014	17371	2014	10243	2013
2015	2609	RESCIGNO VINCENZO	2.078,58	2709	2014	20283	2014	7326	2013
2015	2610	ODIERNA UGO	1.056,32	2709	2014	20283	2014	7326	2013
2015	2611	ODIERNA UGO	192,05	2709	2014	20283	2014	7326	2013
2015	2612	BANCO DI NAPOLI	40,00	2709	2014	20283	2014	7326	2013
2015	2613	ADDES MARIA	542,90	644	2015	2533	2015	25503	2014
2015	2614	ODIERNA UGO	626,12	644	2015	2533	2015	25503	2014
2015	2615	ODIERNA UGO	111,55	644	2015	2533	2015	25503	2014
2015	2616	BANCO DI NAPOLI	40,00	644	2015	2533	2015	25503	2014
2015	2617	D'AMICO PALMINA	1.601,57	505288	2015	156521	2013	1203	2010
2015	2622	CORSARO CARMEN	0,01	505288	2015	156521	2013	1203	2010
2015	2623	CORSARO CARMEN	255,34	505288	2015	156521	2013	1203	2010
2015	2624	BANCO DI NAPOLI	40,00	505288	2015	156521	2013	1203	2010
2015	2625	VENA ANGELO	1.470,92	911	2014	13247	2014	879	2011
2015	2626	CORSARO CARMEN	215,10	911	2014	13247	2014	879	2011
2015	2627	CORSARO CARMEN	40,25	911	2014	13247	2014	879	2011
2015	2628	BANCO DI NAPOLI	40,00	911	2014	13247	2014	879	2011
2015	2632	BOTTILLO ANGELA	3.934,57	1269	2014	14711	2014	172	2011
2015	2633	BANCO DI NAPOLI	40,00	1269	2014	14711	2014	172	2011
2015	2634	CODISO S.P.A.	340.103,50	2390	2014	10006	2014	643	2009
2015	2635	ROMANO LETIZIA	6.716,86	2390	2014	10006	2014	643	2009
2015	2636	BANCO DI NAPOLI	40,00	2390	2014	10006	2014	643	2009

REGIONE
CAMPANIA

**Elenco dei Provvisori di Uscita per Ordinanze di Assegnazione Esercizio 2015
per i quali si richiede il riconoscimento da parte del Consiglio Regionale**

(punto 6.3 del Principio Contabile Applicato concernente la Contabilità Finanziaria, allegato 4/2 al Decreto Legislativo n. 118/2011)

Eser.	N. Provv.	Beneficiario	Importo Pagato	Numero Pign.	Anno Pign.	Numero R.G.	Anno R.G.	Numero Sent.	Anno Sent.
2015	2637	LINDO ROSA	119,99	576	2014	11768	2014	9526	2013
2015	2638	DEL MONDO FERDINANDO	568,63	576	2014	11768	2014	9526	2013
2015	2639	DEL MONDO FERDINANDO	96,60	576	2014	11768	2014	9526	2013
2015	2640	BANCO DI NAPOLI	40,00	576	2014	11768	2014	9526	2013
2015	2641	LIQUORI LUIGI	1.459,07	909	2014	13241	2014	1065	2011
2015	2642	CORSARO CARMEN	215,10	909	2014	13241	2014	1065	2011
2015	2643	CORSARO CARMEN	40,25	909	2014	13241	2014	1065	2011
2015	2644	D'AGOSTINO GESUALDA	855,18	1071	2014	14068	2014	3644	2013
2015	2645	DEL MONDO FERDINANDO	655,19	1071	2014	14068	2014	3644	2013
2015	2646	DEL MONDO FERDINANDO	93,15	1071	2014	14068	2014	3644	2013
2015	2647	BANCO DI NAPOLI	40,00	1071	2014	14068	2014	3644	2013
2015	2649	DE PASCALE NOVELLA	631,67	6507	2013	5844	2014	655	2013
2015	2650	DE PASCALE NOVELLA	106,00	6507	2013	5844	2014	655	2013
2015	2651	ORFANO PASQUALE	2.010,23	6682	2013	7287	2014	13524	2013
2015	2652	RINALDI PIETRO	903,40	6682	2013	7287	2014	13524	2013
2015	2653	RINALDI PIETRO	169,05	6682	2013	7287	2014	13524	2013
2015	2654	BDN	40,00	6682	2013	7287	2014	13524	2013
2015	2655	MAGLIONE LUCIA	1.325,77	339	2014	10841	2014	1132	2013
2015	2656	SINISCALCHI GIORGIO	2.658,61	339	2014	10841	2014	1132	2013
2015	2657	LOMBARDO ANTONIETTA	1.339,95	339	2014	10841	2014	1132	2013
2015	2658	BUONAIUTO NUNZIO	533,05	339	2014	10841	2014	1132	2013
2015	2659	IMPARATO SIRICA DOMENICO	5.344,10	455	2014	11315	2014	725	2012
2015	2660	MASTIA LINA	736,68	455	2014	11315	2014	725	2012
2015	2661	LONGOBARDO GIOVANNI	5.344,10	455	2014	11315	2014	725	2012
2015	2662	CIRILLO GIANCARLO	1.460,93	872	2014	13254	2014	1564	2011
2015	2663	CORSARO CARMEN	215,10	872	2014	13254	2014	1564	2011
2015	2664	CORSARO CARMEN	40,25	872	2014	13254	2014	1564	2011
2015	2665	BDN	40,00	872	2014	13254	2014	1564	2011
2015	2666	MAURIELLO UMBERTO	1.475,53	903	2014	13245	2014	584	2011
2015	2667	CORSARO CARMEN	215,10	903	2014	13245	2014	584	2011
2015	2668	CORSARO CARMEN	40,25	903	2014	13245	2014	584	2011
2015	2669	D'ORIANO FRANCESCO	1.465,81	913	2014	13274	2014	1950	2011
2015	2670	CORSARO CARMEN	215,10	913	2014	13274	2014	1950	2011
2015	2671	CORSARO CARMEN	40,25	913	2014	13274	2014	1950	2011
2015	2672	BDN	40,00	913	2014	13274	2014	1950	2011
2015	2673	LAMAGNA ROSARIA	1.467,88	1077	2014	13995	2014	1187	2010
2015	2674	CORSARO CARMEN	215,10	1077	2014	13995	2014	1187	2010
2015	2675	CORSARO CARMEN	40,25	1077	2014	13995	2014	1187	2010
2015	2676	BANCO DI NAPOLI	40,00	1077	2014	13995	2014	1187	2010
2015	2677	FOND.ANTONIO GENOVESI SALERNO	7.734,45	1339	2014	15824	2014	9622	2013
2015	2678	RIZZO ANTONIO	1.683,15	1339	2014	15824	2014	9622	2013
2015	2679	RIZZO ANTONIO	273,00	1339	2014	15824	2014	9622	2013
2015	2680	BDN	40,00	1339	2014	15824	2014	9622	2013
2015	2681	CASORIA CIRO	3.478,34	1500	2014	16468	2014	1902	2013
2015	2682	CASORIA CIRO	581,00	1500	2014	16468	2014	1902	2013
2015	2683	BDN	40,00	1500	2014	16468	2014	1902	2013
2015	2684	DE LENA VINCENZA	546,17	2517	2014	20268	2014	4546	2012
2015	2685	CORSARO CARMEN	215,10	2517	2014	20268	2014	4546	2012
2015	2686	CORSARO CARMEN	40,25	2517	2014	20268	2014	4546	2012
2015	2687	PETTINATI ANNA	1.171,83	2819	2014	20358	2014	21455	2009
2015	2688	CORSARO CARMEN	215,10	2819	2014	20358	2014	21455	2009
2015	2689	CORSARO CARMEN	40,25	2819	2014	20358	2014	21455	2009
2015	2690	ROMANO PELLEGRINO	212,12	1068	2012	21426	2012	99	2011
2015	2691	PINCIONE ANNA MARIA	1.469,00	1001	2014	13997	2014	1869	2011
2015	2692	CORSARO CARMEN	215,10	1001	2014	13997	2014	1869	2011
2015	2693	CORSARO CARMEN	40,25	1001	2014	13997	2014	1869	2011
2015	2694	BANCO DI NAPOLI	40,00	1001	2014	13997	2014	1869	2011
2015	2695	MAGLIULO NICOLA	2.170,56	1421	2014	21909	2014	2562	2013
2015	2696	MAGLIULO NICOLA	265,90	1421	2014	21909	2014	2562	2013
2015	2697	BANCO DI NAPOLI	40,00	1421	2014	21909	2014	2562	2013
2015	2698	PICARIELLO ANGELA	200,12	1067	2012	21430	2012	99	2011
2015	2699	CORSARO CARMEN	215,10	898	2014	13261	2014	1012	2011

REGIONE
CAMPANIA

**Elenco dei Provvisori di Uscita per Ordinanze di Assegnazione Esercizio 2015
per i quali si richiede il riconoscimento da parte del Consiglio Regionale**

(punto 6.3 del Principio Contabile Applicato concernente la Contabilità Finanziaria, allegato 4/2 al Decreto Legislativo n. 118/2011)

Eser.	N. Provv.	Beneficiario	Importo Pagato	Numero Pign.	Anno Pign.	Numero R.G.	Anno R.G.	Numero Sent.	Anno Sent.
2015	2700	CORSARO CARMEN	40,25	898	2014	13261	2014	1012	2011
2015	2701	CONGIU ROSARIO	1.476,51	898	2014	13261	2014	1012	2011
2015	2702	BANCO DI NAPOLI	40,00	898	2014	13261	2014	1012	2011
2015	2703	CO.GE.PA. S.P.A.	106.426,97	1341	2014	15722	2014	4063	2012
2015	2704	BANCO DI NAPOLI	40,00	1341	2014	15722	2014	4063	2012
2015	2706	CHIOCCA EMANUELA	1.460,69	1100	2013	8007	2013	120	2010
2015	2707	CORSARO CARMEN	215,10	1100	2013	8007	2013	120	2010
2015	2708	CORSARO CARMEN	40,25	1100	2013	8007	2013	120	2010
2015	2709	BANCO DI NAPOLI	40,00	1100	2013	8007	2013	120	2010
2015	2710	MARINO RG.9272/2014	18.689,30	33	2014	9272	2014	72	2011
2015	2711	GRAMEGNA MARIO	1.436,38	535	2014	11784	2014	21309	2013
2015	2712	GRAMEGNA MARIO	241,86	535	2014	11784	2014	21309	2013
2015	2713	BANCO DI NAPOLI	40,00	535	2014	11784	2014	21309	2013
2015	2714	DI MONDA RAFFAELE	2.288,38	569	2014	11751	2014	299	2013
2015	2715	DI MONDA RAFFAELE	180,25	569	2014	11751	2014	299	2013
2015	2716	BANCO DI NAPOLI	40,00	569	2014	11751	2014	299	2013
2015	2717	PASTORE PATRIZIA	1.389,71	604	2014	12123	2014	1003	2013
2015	2718	PASTORE PATRIZIA	688,10	604	2014	12123	2014	1003	2013
2015	2719	PASTORE PATRIZIA	103,50	604	2014	12123	2014	1003	2013
2015	2720	BANCO DI NAPOLI	40,00	604	2014	12123	2014	1003	2013
2015	2721	LAURENZA GINA	1.096,86	1026	2014	14325	2014	7158	2011
2015	2722	MIGNONE EMILIO	271,72	1026	2014	14325	2014	7158	2011
2015	2723	MIGNONE EMILIO	34,50	1026	2014	14325	2014	7158	2011
2015	2724	SCOLAMIERO MICHELE	271,72	1026	2014	14325	2014	7158	2011
2015	2725	SCOLAMIERO MICHELE	34,50	1026	2014	14325	2014	7158	2011
2015	2726	BDN	40,00	1026	2014	14325	2014	7158	2011
2015	2727	LAURO RG.14328/2014	5.017,45	1027	2014	14328	2014	12237	2011
2015	2732	COSTANTINO MICHELE	1.455,62	1245	2014	14751	2014	191	2012
2015	2733	CORSARO CARMEN	215,10	1245	2014	14751	2014	191	2012
2015	2734	CORSARO CARMEN	40,25	1245	2014	14751	2014	191	2012
2015	2735	BDN	40,00	1245	2014	14751	2014	191	2012
2015	2736	SPALLIERI ANTONIO	532,13	1836	2014	17388	2014	247	2013
2015	2737	SPALLIERI ANTONIO	71,76	1836	2014	17388	2014	247	2013
2015	2738	BANCO DI NAPOLI	40,00	1836	2014	17388	2014	247	2013
2015	2739	VIETRI MARIO	20.726,34	1951	2014	18007	2014	80	2012
2015	2740	VIETRI MARIO	288,19	1951	2014	18007	2014	80	2012
2015	2741	CAVALIERE ANTONIO	1.292,60	1951	2014	18007	2014	80	2012
2015	2742	CAVALIERE ANTONIO	201,25	1951	2014	18007	2014	80	2012
2015	2743	BANCO DI NAPOLI	40,00	1951	2014	18007	2014	80	2012
2015	2744	GRIECO BIAGIO	1.469,22	2251	2014	19039	2014	39	2010
2015	2745	CORSARO CARMEN	112,47	2251	2014	19039	2014	39	2010
2015	2746	CORSARO CARMEN	21,05	2251	2014	19039	2014	39	2010
2015	2747	BDN	40,00	2251	2014	19039	2014	39	2010
2015	2749	BOTTARETTO LUCIA	720,26	6602	2013	7265	2014	3033	2013
2015	2751	MAFFIA PIETRO	1.985,69	6204	2014	1123	2014	153	2014
2015	2752	BDN	40,00	6204	2014	1123	2014	153	2014
2015	2753	MAROTTA FRANCESCO	1.336,19	587	2015	141	2015	190	2014
2015	2754	MAROTTA FRANCESCO	220,05	587	2015	141	2015	190	2014
2015	2755	BDN	40,00	587	2015	141	2015	190	2014
2015	2756	SALZANO ILARIA	27.792,45	776	2015	2538	2015	1683	2014
2015	2757	BDN	40,00	776	2015	2538	2015	1683	2014
2015	2758	MONACO PASQUALE LUCIO	265,13	598	2012	1642	2012	248	2011
2015	2759	MONACO PASQUALE LUCIO	185,50	1094	2012	21777	2012	25167	2011
2015	2760	SCHIANO MANLIO	530,21	422	2014	10663	2014	1983	2013
2015	2761	SCHIANO MANLIO	746,06	422	2014	10663	2014	1983	2013
2015	2762	PAOLILLO MASSIMO	847,89	422	2014	10663	2014	1983	2013
2015	2763	PAOLILLO MASSIMO	133,40	422	2014	10663	2014	1983	2013
2015	2764	BDN	40,00	422	2014	10663	2014	1983	2013
2015	2765	W.E.E. S.R.L.	72.999,19	1652	2014	16711	2014	551	2013
2015	2766	VECCHIONE FRANCESCO	2.664,50	1652	2014	16711	2014	551	2013
2015	2767	VECCHIONE FRANCESCO	433,28	1652	2014	16711	2014	551	2013
2015	2768	ADINOLFI MARIA LUISA	908,26	1652	2014	16711	2014	551	2013

REGIONE
CAMPANIA

**Elenco dei Provvisori di Uscita per Ordinanze di Assegnazione Esercizio 2015
per i quali si richiede il riconoscimento da parte del Consiglio Regionale**

(punto 6.3 del Principio Contabile Applicato concernente la Contabilità Finanziaria, allegato 4/2 al Decreto Legislativo n. 118/2011)

Eser.	N. Provv.	Beneficiario	Importo Pagato	Numero Pign.	Anno Pign.	Numero R.G.	Anno R.G.	Numero Sent.	Anno Sent.
2015	2769	VECCHIONE FRANCESCO	3.427,16	1652	2014	16711	2014	551	2013
2015	2770	VECCHIONE FRANCESCO	770,50	1652	2014	16711	2014	551	2013
2015	2771	BDN	40,00	1652	2014	16711	2014	551	2013
2015	2772	MAROTTA FRANCESCO	1.883,39	5925	2014	1055	2014	152	2014
2015	2773	MAROTTA FRANCESCO	308,22	5925	2014	1055	2014	152	2014
2015	2774	BDN	40,00	5925	2014	1055	2014	152	2014
2015	2775	MONACO PASQUALE LUCIO	185,50	1099	2012	21792	2012	23178	2011
2015	2776	VECCHIONE FRANCESCO	217,50	1849	2013	16128	2013	7579	2012
2015	2777	MANLIO SCHIANO	597,89	328	2014	10849	2014	5764	2012
2015	2778	MANLIO SCHIANO	674,26	328	2014	10849	2014	5764	2012
2015	2779	PAOLILLO MASSIMO	960,38	328	2014	10849	2014	5764	2012
2015	2780	PAOLILLO MASSIMO	161,00	328	2014	10849	2014	5764	2012
2015	2781	BDN	40,00	328	2014	10849	2014	5764	2012
2015	2782	TURRA' SERGIO	217,50	5530	2014	21654	2013	1996	2014
2015	2783	GALZERANO GIUSEPPE	740,40	5712	2014	996	2014	467	2014
2015	2784	BDN	40,00	5712	2014	996	2014	467	2014
2015	2785	LOMONTE FRANCESCO	1.106,03	6985	2014	995	2014	108	2014
2015	2786	LOMONTE FRANCESCO	100,05	6985	2014	995	2014	108	2014
2015	2787	BDN	40,00	6985	2014	995	2014	108	2014
2015	2795	CHIANESE GIUSEPPE	1.435,93	6688	2013	7288	2014	31379	2012
2015	2796	RINALDI PIETRO	810,76	6688	2013	7288	2014	31379	2012
2015	2797	RINALDI PIETRO	146,10	6688	2013	7288	2014	31379	2012
2015	2798	SCHERILLO MAURIZIO	288,92	1161	2014	14568	2014	496	2013
2015	2799	RINALDI PIETRO	509,88	1161	2014	14568	2014	496	2013
2015	2800	RINALDI PIETRO	70,15	1161	2014	14568	2014	496	2013
2015	2801	VIVOLO GIANCARLO RG.14899/2014	4.835,29	1504	2014	14899	2014	28	2013
2015	2802	MASCHIO FRANCESCO	414,59	1952	2014	18046	2014	2691	2013
2015	2803	DE STEFANO GENNARO	382,88	545	2015	2866	2015	1419	2014
2015	2805	RICCI LUCA	260,18	143	2012	3557	2012	19823	2010
2015	2806	ST.LEG.ASS.EPOSITO.ASPRONE	217,50	1123	2013	8549	2013	11755	2009
2015	2808	COLUCCI ASSUNTA	260,15	5204	2013	1613	2014	2249	2013
2015	2809	RINALDI PIETRO	559,05	5204	2013	1613	2014	2249	2013
2015	2810	RINALDI PIETRO	79,35	5204	2013	1613	2014	2249	2013
2015	2811	BDN	40,00	5204	2013	1613	2014	2249	2013
2015	2812	CIVITELLI CIRO	268,13	5758	2013	2995	2014	5757	2012
2015	2813	RINALDI PIETRO	394,39	5758	2013	2995	2014	5757	2012
2015	2814	RINALDI PIETRO	73,80	5758	2013	2995	2014	5757	2012
2015	2815	BDN	40,00	5758	2013	2995	2014	5757	2012
2015	2816	VERNOCCHI FLAVIANA	1.570,31	6695	2013	7285	2014	13439	2013
2015	2817	RINALDI PIETRO	841,22	6695	2013	7285	2014	13439	2013
2015	2818	RINALDI PIETRO	151,80	6695	2013	7285	2014	13439	2013
2015	2819	BDN	40,00	6695	2013	7285	2014	13439	2013
2015	2820	FIORILLO ANNA	659,19	948	2014	13824	2014	8962	2013
2015	2821	RINALDI PIETRO	533,94	6695	2013	13824	2014	8962	2013
2015	2822	RINALDI PIETRO	94,30	6695	2013	13824	2014	8962	2013
2015	2823	BDN	40,00	6695	2013	13824	2014	8962	2013
2015	2824	VELLECCHIO GIUSEPPE	428,47	1133	2014	14616	2014	9753	2013
2015	2825	RINALDI PIETRO	583,63	1133	2014	14616	2014	9753	2013
2015	2826	RINALDI PIETRO	83,95	1133	2014	14616	2014	9753	2013
2015	2827	BDN	40,00	1133	2014	14616	2014	9753	2013
2015	2828	BELLOTTI GIUSEPPE	631,98	1134	2014	14615	2014	9753	2013
2015	2829	RINALDI PIETRO	583,63	1134	2014	14615	2014	9753	2013
2015	2830	RINALDI PIETRO	83,95	1134	2014	14615	2014	9753	2013
2015	2831	BDN	40,00	1134	2014	14615	2014	9753	2013
2015	2832	D'ANDRETTA COSIMO	178.679,98	2670	2004	20579	2014	1339	2013
2015	2833	TOSCANO GIANFRANCO	5.801,72	2670	2004	20579	2014	1339	2013
2015	2834	TOSCANO GIANFRANCO	1.066,40	2670	2004	20579	2014	1339	2013
2015	2835	SCHETTINO NICOLA DE ANGELIS G.	81.294,94	2670	2004	20579	2014	1339	2013
2015	2836	BDN	40,00	2670	2004	20579	2014	1339	2013
2015	2837	ODIERNA UGO	1.694,07	2991	2014	21650	2014	18247	2013
2015	2838	ODIERNA UGO	280,00	2991	2014	21650	2014	18247	2013
2015	2839	BDN	40,00	2991	2014	21650	2014	18247	2013

REGIONE
CAMPANIA

**Elenco dei Provvisori di Uscita per Ordinanze di Assegnazione Esercizio 2015
per i quali si richiede il riconoscimento da parte del Consiglio Regionale**

(punto 6.3 del Principio Contabile Applicato concernente la Contabilità Finanziaria, allegato 4/2 al Decreto Legislativo n. 118/2011)

Eser.	N. Provv.	Beneficiario	Importo Pagato	Numero Pign.	Anno Pign.	Numero R.G.	Anno R.G.	Numero Sent.	Anno Sent.
2015	2840	RINALDI PIETRO	983,57	2102	2013	17882	2013	27900	2012
2015	2841	RINALDI PIETRO	162,80	2102	2013	17882	2013	27900	2012
2015	2842	BDN	40,00	2102	2013	17882	2013	27900	2012
2015	2843	PICA GIACOMO	2.717,60	427	2014	10527	2014	144489	2013
2015	2844	ZAMPELLA ARCANGELO	1.317,77	427	2014	10527	2014	144489	2013
2015	2845	ZAMPELLA ARCANGELO	203,55	427	2014	10527	2014	144489	2013
2015	2846	BDN	40,00	427	2014	10527	2014	144489	2013
2015	2847	RICCIO MARIA	365,67	1135	2014	14604	2014	5395	2013
2015	2848	RINALDI PIETRO	522,48	1135	2014	14604	2014	5395	2013
2015	2849	RINALDI PIETRO	82,80	1135	2014	14604	2014	5395	2013
2015	2850	BDN	40,00	1135	2014	14604	2014	5395	2013
2015	2851	MAROTTA NICOLA	5.793,67	319	2014	10851	2014	140	2011
2015	2852	MAROTTA NICOLA	897,80	319	2014	10851	2014	140	2011
2015	2853	BDN	40,00	319	2014	10851	2014	140	2011
2015	2854	NARDIELLO VINCENZO	200,00	1067	2014	12303	2014	12054	2011
2015	2855	ITALIANO MARIO	277,00	1841	2014	17710	2014	1962	2013
2015	2856	MANDATO ALBA RG.18359/2014	94.094,10	2270	2014	18359	2014	17095	2013
2015	2857	DAMIANO UMBERTO	129.972,21	2403	2014	19573	2014	2511	1997
2015	2858	DE LISIO ANTONIA	5.239,13	2403	2014	19573	2014	2511	1997
2015	2859	DE LISIO ANTONIA	938,40	2403	2014	19573	2014	2511	1997
2015	2860	BDN	40,00	2403	2014	19573	2014	2511	1997
2015	2861	MONETTI FRANCESCO	2.524,53	2528	2014	20006	2014	3840	2012
2015	2862	MONETTI FRANCESCO	439,22	2528	2014	20006	2014	3840	2012
2015	2863	BDN	40,00	2528	2014	20006	2014	3840	2012
2015	2864	BDN	40,00			2008	2014	7467	2012
2015	2868	MARGHERITA S.R.L.	4.092,58	5795	2013	3166	2014	2576	2012
2015	2869	MARGHERITA S.R.L.	719,21	5795	2013	3166	2014	2576	2012
2015	2870	BANCO DI NAPOLI	40,00	5795	2013	3166	2014	2576	2012
2015	2871	AULINO GIUSEPPE	751,80	566	2014	11712	2014	10950	2012
2015	2872	AULINO GIUSEPPE	129,18	566	2014	11712	2014	10950	2012
2015	2873	IOMMELLI GIOVANNA	737,78	566	2014	11712	2014	10950	2012
2015	2874	IOMMELLI GIOVANNA	101,20	566	2014	11712	2014	10950	2012
2015	2875	BDN	40,00	566	2014	11712	2014	10950	2012
2015	2876	GIANFRANCESCO SILVESTRO	2.130,76	1201	2014	14767	2014	16811	2013
2015	2877	ZAMPELLA ARCANGELO	1.332,25	1201	2014	14767	2014	16811	2013
2015	2878	ZAMPELLA ARCANGELO	223,10	1201	2014	14767	2014	16811	2013
2015	2879	BDN	40,00	1201	2014	14767	2014	16811	2013
2015	2880	DELL'OVO PATRIZIA	2.525,55	1264	2014	14768	2014	16811	2013
2015	2881	ZAMPELLA ARCANGELO	1.250,33	1264	2014	14768	2014	16811	2013
2015	2882	ZAMPELLA ARCANGELO	189,06	1264	2014	14768	2014	16811	2013
2015	2883	BDN	40,00	1264	2014	14768	2014	16811	2013
2015	2884	CEPARANO GIUSEPPE	2.514,78	1463	2014	16433	2014	15360	2013
2015	2885	BANCO DI NAPOLI	40,00	1463	2014	16433	2014	15360	2013
2015	2886	MICILLO LUCIA	1.145,68	2158	2014	18399	2014	4294	2013
2015	2887	PISCITELLI ANGELO	1.128,82	2158	2014	18399	2014	4294	2013
2015	2888	PISCITELLI ANGELO	177,10	2158	2014	18399	2014	4294	2013
2015	2889	BDN	40,00	2158	2014	18399	2014	4294	2013
2015	2890	PERILLO ROSA	1.145,68			18397	2014	7815	2013
2015	2891	PIANESE ADELE	1.166,49			18397	2014	7815	2013
2015	2892	BDN	40,00			18397	2014	7815	2013
2015	2893	MONETTI FRANCESCO	4.689,68			2008	2014	7467	2012
2015	2894	MONETTI FRANCESCO	822,50			2008	2014	7467	2012
2015	2901	TURRA' SABRINA	194,25	770	2012	13968	2012	1641	2012
2015	2902	VEBER ROSSELLA	217,50	1720	2013	14917	2013	1505	2012
2015	2903	PANNONE ROSARIO	1.817,40	6233	2013	4831	2014	8577	
2015	2904	LUCCI MATTEO	958,28	6233	2013	4831	2014	8577	
2015	2905	LUCCI MATTEO	147,20	6233	2013	4831	2014	8577	
2015	2906	BANCO DI NAPOLI	40,00	6233	2013	4831	2014	8577	
2015	2907	DEL MONDO FERDINANDO	538,05	743	2014	12808	2014	11475	2013
2015	2908	DEL MONDO FERDINANDO	68,25	743	2014	12808	2014	11475	2013
2015	2909	BANCO DI NAPOLI	40,00	743	2014	12808	2014	11475	2013
2015	2910	BUONANNO ROBERTO	200,00	1469	2014	16365	2014	317	2012


**REGIONE
CAMPANIA**

**Elenco dei Provvisori di Uscita per Ordinanze di Assegnazione Esercizio 2015
per i quali si richiede il riconoscimento da parte del Consiglio Regionale**

(punto 6.3 del Principio Contabile Applicato concernente la Contabilità Finanziaria, allegato 4/2 al Decreto Legislativo n. 118/2011)

Eser.	N. Provv.	Beneficiario	Importo Pagato	Numero Pign.	Anno Pign.	Numero R.G.	Anno R.G.	Numero Sent.	Anno Sent.
2015	2911	MAFFETTONE LIBERATO	1.004,62	2266	2014	18380	2014	2582	2013
2015	2912	MAFFETTONE LIBERATO	161,00	2266	2014	18380	2014	2582	2013
2015	2913	MAFFETTONE ANTONIO	5.186,55	2266	2014	18380	2014	2582	2013
2015	2914	BANCO DI NAPOLI	40,00	2266	2014	18380	2014	2582	2013
2015	2915	BIONDILLO DOMENICO	49.526,21	340	2015	1170	2015	97	2014
2015	2916	BANCO DI NAPOLI	40,00	340	2015	1170	2015	97	2014
2015	2917	MAGLIULO NICOLA	988,12	3352	2012	19063	2012	71	2012
2015	2918	DI PIETRO GERARDO RG N11097/14	3.386,19	343	2014	11097	2014	48	2012
2015	2919	COFELY ITALIA SPA RG 25699/14	1.072.874,77	4385	2014	25699	2014	3553	2013
2015	2921	B.B.M.PRODUCTIONS	37.190,44	549	2015	2045	2015	4036	2013
2015	2922	UCCELLO MANUELA	1.411,64	549	2015	2045	2015	4036	2013
2015	2923	UCCELLO MANUELA	241,50	549	2015	2045	2015	4036	2013
2015	2924	CAPUOZZO FLAVIO	1.411,64	549	2015	2045	2015	4036	2013
2015	2925	CAPUOZZO FLAVIO	241,50	549	2015	2045	2015	4036	2013
2015	2926	BDN	40,00	549	2015	2045	2015	4036	2013
2015	2927	FINANZA & FACTOR RG.21413/012	2.653.189,06						
2015	2928	ERRICHELLO ROBERTO	962,30	6512	2013	5892	2014	66	2011
2015	2929	ERRICHELLO ROBERTO	143,54	6512	2013	5892	2014	66	2011
2015	2930	BANCO DI NAPOLI	40,00	6512	2013	5892	2014	66	2011
2015	2931	MAZZARELLA FORTUNA	63,69	6686	2013	7291	2014	4564	2013
2015	2932	ALLOCATI NERINO	1.156,59	6686	2013	7291	2014	4564	2013
2015	2933	ALLOCATI NERINO	175,26	6686	2013	7291	2014	4564	2013
2015	2934	DI FRANCIA SALVATORE	3.061,51	2267	2014	18470	2014	3668	2013
2015	2935	CORSARO CARMEN	215,10	2267	2014	18470	2014	3668	2013
2015	2936	CORSARO CARMEN	40,25	2267	2014	18470	2014	3668	2013
2015	2937	BANCO DI NAPOLI	40,00	2267	2014	18470	2014	3668	2013
2015	2938	MAURO CIRO	413,14	335	2015	1168	2015	542	2009
2015	2939	RICCI NUNZIA ROBERTA	624,44	335	2015	1168	2015	542	2009
2015	2940	MONACO PASQUALE LUCIO	185,50	1096	2012	21787	2012	8181	2011
2015	2941	MONACO PASQUALE LUCIO	185,50	1125	2012	21933	2012	12854	2011
2015	2942	MARSIGLIA ALFONSO DONATO	201,50	55	2013	2023	2013	28	2012
2015	2943	MONACO PASQUALE LUCIO	185,50	152	2013	4277	2013	505	2012
2015	2944	DEL MONDO FERDINANDO	1.326,49	7041	2013	8202	2014	1798	2013
2015	2945	DEL MONDO FERDINANDO	241,05	7041	2013	8202	2014	1798	2013
2015	2946	BANCO DI NAPOLI	40,00	7041	2013	8202	2014	1798	2013
2015	2947	DEL MONDO FERDINANDO	811,03	458	2014	11149	2014	8004	2013
2015	2948	DEL MONDO FERDINANDO	128,80	458	2014	11149	2014	8004	2013
2015	2949	BANCO DI NAPOLI	40,00	458	2014	11149	2014	8004	2013
2015	2950	DEL MONDO FERDINANDO	1.084,55	916	2014	13696	2014	3643	2013
2015	2951	DEL MONDO FERDINANDO	178,80	916	2014	13696	2014	3643	2013
2015	2952	BANCO DI NAPOLI	40,00	916	2014	13696	2014	3643	2013
2015	2953	PUZELLA VANDA CLELIA	1.800,51	1281	2014	14417	2014	1266	2013
2015	2954	\PASTORE PATRIZIA	671,28	1281	2014	14417	2014	1266	2013
2015	2955	\PASTORE PATRIZIA	120,00	1281	2014	14417	2014	1266	2013
2015	2956	BDN	40,00	1281	2014	14417	2014	1266	2013
2015	2957	DEL MONDO FERDINANDO	757,07	2815	2014	20425	2014	11472	2013
2015	2958	DEL MONDO FERDINANDO	117,30	2815	2014	20425	2014	11472	2013
2015	2959	BANCO DI NAPOLI	40,00	2815	2014	20425	2014	11472	2013
2015	2960	BORGHESE MARTA	2.230,87	3659	2014	24266	2014	260	2014
2015	2961	ODIERNA UGO	1.056,32	3659	2014	24266	2014	260	2014
2015	2962	ODIERNA UGO	192,05	3659	2014	24266	2014	260	2014
2015	2963	BANCO DI NAPOLI	40,00	3659	2014	24266	2014	260	2014
2015	2964	MASCOLO FLAVIA	3.781,98	243	2015	1137	2015	452	2013
2015	2965	MASCOLO FLAVIA	616,40	243	2015	1137	2015	452	2013
2015	2966	FUSCO DOMENICO	2.800,00	642	2015	2418	2015	1927	2013
2015	2967	MONACO PASQUALE LUCIO	870,04	642	2015	2418	2015	1927	2013
2015	2968	MONACO PASQUALE LUCIO	160,00	642	2015	2418	2015	1927	2013
2015	2969	BANCO DI NAPOLI	40,00	642	2015	2418	2015	1927	2013
2015	2971	PASTORE PATRIZIA	1.962,09	1467	2013	12010	2013	2600	2012
2015	2972	PASTORE PATRIZIA	645,96	1467	2013	12010	2013	2600	2012
2015	2973	PASTORE PATRIZIA	90,00	1467	2013	12010	2013	2600	2012
2015	2974	BANCO DI NAPOLI	40,00	1467	2013	12010	2013	2600	2012

REGIONE
CAMPANIA

**Elenco dei Provvisori di Uscita per Ordinanze di Assegnazione Esercizio 2015
per i quali si richiede il riconoscimento da parte del Consiglio Regionale**

(punto 6.3 del Principio Contabile Applicato concernente la Contabilità Finanziaria, allegato 4/2 al Decreto Legislativo n. 118/2011)

Eser.	N. Provv.	Beneficiario	Importo Pagato	Numero Pign.	Anno Pign.	Numero R.G.	Anno R.G.	Numero Sent.	Anno Sent.
2015	2975	CAPUANO IMMACOLATA	1.349,00	6139	2013	4093	2014	10575	2012
2015	2976	SERAO SALVATORE	760,85	6139	2013	4093	2014	10575	2012
2015	2977	SERAO SALVATORE	138,00	6139	2013	4093	2014	10575	2012
2015	2978	BANCO DI NAPOLI	40,00	6139	2013	4093	2014	10575	2012
2015	2979	ST.ODIERNA-RAFFAELE-TAVASSI	1.277,87	175	2014	9895	2014	11263	2013
2015	2980	ST.ODIERNA-RAFFAELE-TAVASSI	213,86	175	2014	9895	2014	11263	2013
2015	2981	BANCO DI NAPOLI	40,00	175	2014	9895	2014	11263	2013
2015	2982	POLIGRAF.ARIELLO DI E.ARIELLO	2.649,80	568	2014	180	2014	4705	2011
2015	2983	GRAMEGNA MARIO	1.193,40	568	2014	180	2014	4705	2011
2015	2984	GRAMEGNA MARIO	181,70	568	2014	180	2014	4705	2011
2015	2985	BANCO DI NAPOLI	40,00	568	2014	180	2014	4705	2011
2015	2986	GERLA PAOLA	1.191,93	630	2014	11755	2014	23248	2012
2015	2987	RICCIO EDUARDO	638,08	630	2014	11755	2014	23248	2012
2015	2988	RICCIO EDUARDO	90,00	630	2014	11755	2014	23248	2012
2015	2989	BANCO DI NAPOLI	40,00	630	2014	11755	2014	23248	2012
2015	2990	TERRACCIANO LUCIANA	1.447,62	907	2014	13265	2014	857	2011
2015	2991	CORSARO CARMEN	215,10	907	2014	13265	2014	857	2011
2015	2992	CORSARO CARMEN	40,25	907	2014	13265	2014	857	2011
2015	2993	BANCO DI NAPOLI	40,00	907	2014	13265	2014	857	2011
2015	2994	GALLO GIULIO	1.462,28	1129	2014	14593	2014	1767	2011
2015	2995	CORSARO CARMEN	215,10	1129	2014	14593	2014	1767	2011
2015	2996	CORSARO CARMEN	40,25	1129	2014	14593	2014	1767	2011
2015	2997	BANCO DI NAPOLI	40,00	1129	2014	14593	2014	1767	2011
2015	2998	AIELLO ROBERTO	415,19	2110	2015	1795	2015	10867	2010
2015	3002	GRAMEGNA MARIO	1.808,16	4636	2013	11791	2014	36289	2012
2015	3003	GRAMEGNA MARIO	307,24	4636	2013	11791	2014	36289	2012
2015	3004	BDN	40,00	4636	2013	11791	2014	36289	2012
2015	3005	LIGUORI GIANNI	1.340,27	5822	2013	2571	2014	12802	2012
2015	3006	SERAO SALVATORE	963,76	5822	2013	2571	2014	12802	2012
2015	3007	SERAO SALVATORE	161,00	5822	2013	2571	2014	12802	2012
2015	3008	BANCO DI NAPOLI	40,00	5822	2013	2571	2014	12802	2012
2015	3009	ALBANESE ANGELO	1.327,22	6136	2013	4091	2014	12795	2012
2015	3010	SERAO SALVATORE	976,53	6136	2013	4091	2014	12795	2012
2015	3011	SERAO SALVATORE	161,00	6136	2013	4091	2014	12795	2012
2015	3012	BDN	40,00	6136	2013	4091	2014	12795	2012
2015	3013	MELE ANTONIETTA	1.406,39	6137	2013	4094	2014	14581	2012
2015	3014	SERAO SALVATORE	813,62	6137	2013	4094	2014	14581	2012
2015	3015	SERAO SALVATORE	138,00	6137	2013	4094	2014	14581	2012
2015	3016	BDN	40,00	6137	2013	4094	2014	14581	2012
2015	3017	AULETTA ANTONIO	1.325,87	6140	2013	4092	2014	28783	2012
2015	3018	SERAO SALVATORE	698,11	6140	2013	4092	2014	28783	2012
2015	3019	SERAO SALVATORE	102,35	6140	2013	4092	2014	28783	2012
2015	3020	BDN	40,00	6140	2013	4092	2014	28783	2012
2015	3021	DI LAORA LUGINA	1.406,07	6141	2013	4090	2014	14581	2012
2015	3022	SERAO SALVATORE	906,53	6141	2013	4090	2014	14581	2012
2015	3023	SERAO SALVATORE	161,00	6141	2013	4090	2014	14581	2012
2015	3024	BDN	40,00	6141	2013	4090	2014	14581	2012
2015	3025	RINALDI PIETRO	1.339,47	6236	2013	4854	2014	26537	2012
2015	3026	RINALDI PIETRO	219,38	6236	2013	4854	2014	26537	2012
2015	3027	BANCO DI NAPOLI	40,00	6236	2013	4854	2014	26537	2012
2015	3032	SCAMARDELLA ROSA	1.441,06	799	2014	12801	2014	2185	2011
2015	3033	CORSARO CARMEN	215,10	799	2014	12801	2014	2185	2011
2015	3034	CORSARO CARMEN	40,25	799	2014	12801	2014	2185	2011
2015	3035	BDN	40,00	799	2014	12801	2014	2185	2011
2015	3036	CASSINESE PASQUALE	1.465,21	873	2014	13242	2014	1064	2011
2015	3037	CORSARO CARMEN	215,10	873	2014	13242	2014	1064	2011
2015	3038	CORSARO CARMEN	40,25	873	2014	13242	2014	1064	2011
2015	3039	BANCO DI NAPOLI	40,00	873	2014	13242	2014	1064	2011
2015	3040	DI GIACOMO BRUNO	1.432,50	884	2014	13225	2014	235	2012
2015	3041	CORSARO CARMEN	215,10	884	2014	13225	2014	235	2012
2015	3042	CORSARO CARMEN	40,25	884	2014	13225	2014	235	2012
2015	3043	BANCO DI NAPOLI	40,00	884	2014	13225	2014	235	2012

REGIONE
CAMPANIA

**Elenco dei Provvisori di Uscita per Ordinanze di Assegnazione Esercizio 2015
per i quali si richiede il riconoscimento da parte del Consiglio Regionale**

(punto 6.3 del Principio Contabile Applicato concernente la Contabilità Finanziaria, allegato 4/2 al Decreto Legislativo n. 118/2011)

Eser.	N. Provv.	Beneficiario	Importo Pagato	Numero Pign.	Anno Pign.	Numero R.G.	Anno R.G.	Numero Sent.	Anno Sent.
2015	3044	CIUCCIO GIORGIO	1.433,62	886	2014	13255	2014	234	2012
2015	3045	CORSARO CARMEN	215,10	886	2014	13255	2014	234	2012
2015	3046	CORSARO CARMEN	40,25	886	2014	13255	2014	234	2012
2015	3047	BDN	40,00	886	2014	13255	2014	234	2012
2015	3048	COCCIARDO MICHELE GIOVANNI	1.464,00	888	2014	13243	2014	584	2011
2015	3049	CORSARO CARMEN	215,10	888	2014	13243	2014	584	2011
2015	3050	CORSARO CARMEN	40,25	888	2014	13243	2014	584	2011
2015	3051	BDN	40,00	888	2014	13243	2014	584	2011
2015	3052	BIANCO ALFONSINA	1.465,21	894	2014	13246	2014	1099	2011
2015	3053	CORSARO CARMEN	215,10	894	2014	13246	2014	1099	2011
2015	3054	CORSARO CARMEN	40,25	894	2014	13246	2014	1099	2011
2015	3055	BANCO DI NAPOLI	40,00	894	2014	13246	2014	1099	2011
2015	3056	BASTIERI RINALDO	1.390,62	902	2014	13257	2014	697	2011
2015	3057	BASTIERI RINALDO	64,00	902	2014	13257	2014	697	2011
2015	3058	CORSARO CARMEN	215,10	902	2014	13257	2014	697	2011
2015	3059	CORSARO CARMEN	40,25	902	2014	13257	2014	697	2011
2015	3060	BDN	40,00	902	2014	13257	2014	697	2011
2015	3061	CARBONE CARLO	1.422,71	914	2014	13843	2014	1795	2013
2015	3062	CARBONE CARLO	75,67	914	2014	13843	2014	1795	2013
2015	3063	BDN	40,00	914	2014	13843	2014	1795	2013
2015	3064	MONACO PASQUALE LUCIO	2.905,60	926	2014	13826	2014	32533	2012
2015	3065	MONACO PASQUALE LUCIO	506,00	926	2014	13826	2014	32533	2012
2015	3066	BANCO DI NAPOLI	40,00	926	2014	13826	2014	32533	2012
2015	3071	PALUMBO GRAZIA	1.569,35	999	2014	13843	2014	436	2010
2015	3072	CORSARO CARMEN	215,10	999	2014	13843	2014	436	2010
2015	3073	CORSARO CARMEN	40,25	999	2014	13843	2014	436	2010
2015	3074	BDN	40,00	999	2014	13843	2014	436	2010
2015	3075	NAPPI ARCANGELO	1.441,33	1121	2014	14595	2014	2403	2011
2015	3076	CORSARO CARMEN	215,10	1121	2014	14595	2014	2403	2011
2015	3077	CORSARO CARMEN	40,25	1121	2014	14595	2014	2403	2011
2015	3078	BDN	40,00	1121	2014	14595	2014	2403	2011
2015	3079	ODIERNA UGO	3.600,73	1591	2014	16665	2014	17867	2013
2015	3080	ODIERNA UGO	594,01	1591	2014	16665	2014	17867	2013
2015	3081	BDN	40,00	1591	2014	16665	2014	17867	2013
2015	3082	FRANCIA BRANCA	1.292,00	2271	2014	18686	2014	32877	2005
2015	3083	CECI ERNESTO	859,59	2271	2014	18686	2014	32877	2005
2015	3084	CECI ERNESTO	138,00	2271	2014	18686	2014	32877	2005
2015	3085	BANCO DI NAPOLI	40,00	2271	2014	18686	2014	32877	2005
2015	3086	FINELLI VINCENZA	2.230,87	3660	2014	24257	2014	260	2014
2015	3087	ODIERNA UGO	1.056,32	3660	2014	24257	2014	260	2014
2015	3088	ODIERNA UGO	192,05	3660	2014	24257	2014	260	2014
2015	3089	BANCO DI NAPOLI	40,00	3660	2014	24257	2014	260	2014
2015	3090	CARLOMAGNO EZIO	257,98	6862	2014	501	2015	5692	2014
2015	3091	ODIERNA UGO	472,48	6862	2014	501	2015	5692	2014
2015	3092	ODIERNA UGO	82,80	6862	2014	501	2015	5692	2014
2015	3093	BANCO DI NAPOLI	40,00	6862	2014	501	2015	5692	2014
2015	3094	MARRA MARIA TERESA	1.917,88	218	2015	1192	2014	680	2014
2015	3095	BANCO DI NAPOLI	40,00	218	2015	1192	2014	680	2014
2015	3096	COFRAT SRL	1.857,80	535	2015	4889	2015	5323	2013
2015	3097	BANCO DI NAPOLI	40,00	535	2015	4889	2015	5323	2013
2015	3098	VECCHIONE CLOTILDE	2.800,00	640	2015	2408	2015	1928	2013
2015	3099	MONACO PASQUALE LUCIO	870,04	640	2015	2408	2015	1928	2013
2015	3100	MONACO PASQUALE LUCIO	160,00	640	2015	2408	2015	1928	2013
2015	3101	BANCO DI NAPOLI	40,00	640	2015	2408	2015	1928	2013
2015	3109	MAZZOCCA CIRO	388,52	5199	2013	1611	2014	31732	2012
2015	3110	RINALDI PIETRO	400,64	5199	2013	1611	2014	31732	2012
2015	3111	RINALDI PIETRO	60,00	5199	2013	1611	2014	31732	2012
2015	3112	BANCO DI NAPOLI	40,00	5199	2013	1611	2014	31732	2012
2015	3113	DI VICO ALFONSO	753,84	6649	2013	7082	2014	83	2013
2015	3114	DI VICO ALFONSO	130,00	6649	2013	7082	2014	83	2013
2015	3115	BDN	40,00	6649	2013	7082	2014	83	2013
2015	3116	ASTUCCIA CRESCENZO	362,00	6684	2013	7289	2014	13034	2013

REGIONE
CAMPANIA

**Elenco dei Provvisori di Uscita per Ordinanze di Assegnazione Esercizio 2015
per i quali si richiede il riconoscimento da parte del Consiglio Regionale**

(punto 6.3 del Principio Contabile Applicato concernente la Contabilità Finanziaria, allegato 4/2 al Decreto Legislativo n. 118/2011)

Eser.	N. Provv.	Beneficiario	Importo Pagato	Numero Pign.	Anno Pign.	Numero R.G.	Anno R.G.	Numero Sent.	Anno Sent.
2015	3117	RINALDI PIETRO	448,74	6684	2013	7289	2014	13034	2013
2015	3118	RINALDI PIETRO	69,00	6684	2013	7289	2014	13034	2013
2015	3119	BANCO DI NAPOLI	40,00	6684	2013	7289	2014	13034	2013
2015	3120	VOLPICELLI ASSUNTA	376,72	7048	2013	8818	2014	20401	2012
2015	3121	RINALDI PIETRO	325,82	7048	2013	8818	2014	20401	2012
2015	3122	RINALDI PIETRO	46,00	7048	2013	8818	2014	20401	2012
2015	3123	BANCO DI NAPOLI	40,00	7048	2013	8818	2014	20401	2012
2015	3124	MAROTTA NICOLA	673,42	319	2014	10851	2014	140	2011
2015	3125	GAMBARDELLA MARIAPIA	1.437,00	800	2014	12799	2014	193	2012
2015	3126	CORSARO CARMEN	215,10	800	2014	12799	2014	193	2012
2015	3127	CORSARO CARMEN	40,25	800	2014	12799	2014	193	2012
2015	3128	BANCO DI NAPOLI	40,00	800	2014	12799	2014	193	2012
2015	3129	FRUTTALDO ASSUNTA	1.335,62	870	2014	13235	2014	1097	2011
2015	3130	CORSARO CARMEN	215,10	870	2014	13235	2014	1097	2011
2015	3131	CORSARO CARMEN	40,25	870	2014	13235	2014	1097	2011
2015	3132	BANCO DI NAPOLI	40,00	870	2014	13235	2014	1097	2011
2015	3133	ROMANO SALVATORE	1.335,62	890	2014	13270	2014	346	2012
2015	3134	CORSARO CARMEN	215,10	890	2014	13270	2014	346	2012
2015	3135	CORSARO CARMEN	40,25	890	2014	13270	2014	346	2012
2015	3136	BDN	40,00	890	2014	13270	2014	346	2012
2015	3137	CAPUANO ROSA	1.335,62	906	2014	13221	2014	2162	2011
2015	3138	CORSARO CARMEN	215,10	906	2014	13221	2014	2162	2011
2015	3139	CORSARO CARMEN	40,25	906	2014	13221	2014	2162	2011
2015	3140	BANCO DI NAPOLI	40,00	906	2014	13221	2014	2162	2011
2015	3141	PERGIANNI ITALIA	588,17	918	2014	13808	2014	6811	2013
2015	3142	RINALDI PIETRO	485,30	918	2014	13808	2014	6811	2013
2015	3143	RINALDI PIETRO	65,55	918	2014	13808	2014	6811	2013
2015	3144	BANCO DI NAPOLI	40,00	918	2014	13808	2014	6811	2013
2015	3145	MARIANO CRESCENZO	845,74	950	2014	13803	2014	10193	2013
2015	3146	MARIANO CRESCENZO	328,00	950	2014	13803	2014	10193	2013
2015	3147	BDN	40,00	950	2014	13803	2014	10193	2013
2015	3148	ILLIANO ROSA	1.335,62	1123	2014	14598	2014	1155	2011
2015	3149	CORSARO CARMEN	215,10	1123	2014	14598	2014	1155	2011
2015	3150	CORSARO CARMEN	40,25	1123	2014	14598	2014	1155	2011
2015	3151	BDN	40,00	1123	2014	14598	2014	1155	2011
2015	3152	BALZANO MARIA + 34	1.710,47	1207	2014	14849	2014	4120	2013
2015	3153	SOC.EXTRATEL SRL	5.955,25	1243	2014	14728	2014	10454	2012
2015	3154	BDN	40,00	1243	2014	14728	2014	10454	2012
2015	3156	CORSARO CARMEN	215,10	1248	2014	14790	2014	2187	2011
2015	3165	DE VITO MARTA	1.805,47	1465	2014	16430	2014	17071	2013
2015	3166	BANCO DI NAPOLI	40,00	1465	2014	16430	2014	17071	2013
2015	3167	SCHAPER GIOVANNI	1.805,47	1466	2014	16431	2014	17071	2013
2015	3168	BANCO DI NAPOLI	40,00	1466	2014	16431	2014	17071	2013
2015	3169	SCARALLO MICHELINA	1.465,08	1770	2014	17097	2014	1416	2011
2015	3170	CORSARO CARMEN	215,10	1770	2014	17097	2014	1416	2011
2015	3171	CORSARO CARMEN	40,25	1770	2014	17097	2014	1416	2011
2015	3172	BANCO DI NAPOLI	40,00	1770	2014	17097	2014	1416	2011
2015	3173	FIRENZE ANNA MARIA	1.468,16	1773	2014	17096	2014	1092	2011
2015	3174	CORSARO CARMEN	215,10	1773	2014	17096	2014	1092	2011
2015	3175	CORSARO CARMEN	40,25	1773	2014	17096	2014	1092	2011
2015	3176	BDN	40,00	1773	2014	17096	2014	1092	2011
2015	3177	SAVY MARIANNA	1.482,57	1780	2014	17102	2014	1291	2010
2015	3178	CORSARO CARMEN	215,10	1780	2014	17102	2014	1291	2010
2015	3179	CORSARO CARMEN	40,25	1780	2014	17102	2014	1291	2010
2015	3180	BANCO DI NAPOLI	40,00	1780	2014	17102	2014	1291	2010
2015	3181	TRETOLA LUIGI	4.176,62	1801	2014	17143	2014	4364	2013
2015	3182	TRETOLA LUIGI	734,21	1801	2014	17143	2014	4364	2013
2015	3183	BDN	40,00	1801	2014	17143	2014	4364	2013
2015	3184	COSTAGLIOLA ROSSELLA	6.384,43	1868	2014	17390	2014	31	2013
2015	3185	COSTAGLIOLA ROSSELLA	1.189,00	1868	2014	17390	2014	31	2013
2015	3186	LUCIANO ROSANNA	1.749,51	2342	2014	19587	2014	457	2013
2015	3187	MICCO MASSIMILIANO	789,59	2342	2014	19587	2014	457	2013

REGIONE
CAMPANIA

**Elenco dei Provvisori di Uscita per Ordinanze di Assegnazione Esercizio 2015
per i quali si richiede il riconoscimento da parte del Consiglio Regionale**

(punto 6.3 del Principio Contabile Applicato concernente la Contabilità Finanziaria, allegato 4/2 al Decreto Legislativo n. 118/2011)

Eser.	N. Provv.	Beneficiario	Importo Pagato	Numero Pign.	Anno Pign.	Numero R.G.	Anno R.G.	Numero Sent.	Anno Sent.
2015	3188	MICCO MASSIMILIANO	138,00	2342	2014	19587	2014	457	2013
2015	3189	BANCO DI NAPOLI	40,00	2342	2014	19587	2014	457	2013
2015	3190	SCORDATO MANUELA	2.824,86	2349	2014	19252	2014	2641	2013
2015	3191	SCORDATO MANUELA	227,70	2349	2014	19252	2014	2641	2013
2015	3192	BANCO DI NAPOLI	40,00	2349	2014	19252	2014	2641	2013
2015	3193	PALMIERI CARMELINA	21.145,29	143	2015	875	2015	1329	2013
2015	3194	VARRIALE PAOLO	1.557,20	143	2015	875	2015	1329	2013
2015	3195	VARRIALE PAOLO	284,28	143	2015	875	2015	1329	2013
2015	3196	BANCO DI NAPOLI	40,00	143	2015	875	2015	1329	2013
2015	3200	DE SIMONE ANNA	8.522,81	553	2015	2177	2015	2242	2014
2015	3201	VARRIALE PAOLO	1.311,37	553	2015	2177	2015	2242	2014
2015	3202	VARRIALE PAOLO	238,28	553	2015	2177	2015	2242	2014
2015	3203	BANCO DI NAPOLI	40,00	553	2015	2177	2015	2242	2014
2015	3204	SALVIA GIANLUCA MARIA	69.863,23	984	2015	3255	2015	7450	2014
2015	3205	SALVIA GIANLUCA MARIA	16.750,37	984	2015	3255	2015	7450	2014
2015	3206	GAVA GABRIELE	3.472,74	984	2015	3255	2015	7450	2014
2015	3207	GAVA GABRIELE	770,50	984	2015	3255	2015	7450	2014
2015	3208	BDN	40,00	984	2015	3255	2015	7450	2014
2015	3209	PUGLIESE ROSARIA	1.581,41	1831	2013	16719	2013	206	2011
2015	3210	CORSARO CARMEN	215,10	1831	2013	16719	2013	206	2011
2015	3211	CORSARO CARMEN	40,25	1831	2013	16719	2013	206	2011
2015	3212	BANCO DI NAPOLI	40,00	1831	2013	16719	2013	206	2011
2015	3213	MONTO' PASQUALE	1.583,41	1835	2013	16655	2013	1325	2011
2015	3214	CORSARO CARMEN	215,10	1835	2013	16655	2013	1325	2011
2015	3215	CORSARO CARMEN	40,25	1835	2013	16655	2013	1325	2011
2015	3216	BANCO DI NAPOLI	40,00	1835	2013	16655	2013	1325	2011
2015	3217	RINALDI MARIO	1.598,40	181	2014	9966	2014	385	2013
2015	3218	BUONAIUTO NUNZIO	731,41	181	2014	9966	2014	385	2013
2015	3219	BUONAIUTO NUNZIO	133,80	181	2014	9966	2014	385	2013
2015	3220	BANCO DI NAPOLI	40,00	181	2014	9966	2014	385	2013
2015	3221	DI SPIRITO ANNA	1.598,40	189	2014	9967	2014	392	2013
2015	3222	BUONAIUTO NUNZIO	724,18	189	2014	9967	2014	392	2013
2015	3223	BUONAIUTO NUNZIO	133,80	189	2014	9967	2014	392	2013
2015	3224	BDN	40,00	189	2014	9967	2014	392	2013
2015	3225	BELARDINI STEFANO	693,40	646	2014	12498	2014	4232	2012
2015	3226	BELARDINI STEFANO	120,00	646	2014	12498	2014	4232	2012
2015	3227	BANCO DI NAPOLI	40,00	646	2014	12498	2014	4232	2012
2015	3228	FERRIGNO CLAUDIO	1.535,96	869	2014	13233	2014	1962	2012
2015	3229	CORSARO CARMEN	215,10	869	2014	13233	2014	1962	2012
2015	3230	CORSARO CARMEN	40,25	869	2014	13233	2014	1962	2012
2015	3231	BANCO DI NAPOLI	40,00	869	2014	13233	2014	1962	2012
2015	3234	ST/ODIERNA-RAFFAELE-TAVASSI	1.636,40	1609	2014	16662	2014	17867	2013
2015	3235	ST/ODIERNA-RAFFAELE-TAVASSI	287,50	1609	2014	16662	2014	17867	2013
2015	3236	BANCO DI NAPOLI	40,00	1609	2014	16662	2014	17867	2013
2015	3237	PISCITELLI ANGELO	2.085,96	688	2015	2963	2015	7404	2014
2015	3238	PISCITELLI ANGELO	115,00	688	2015	2963	2015	7404	2014
2015	3239	BANCO DI NAPOLI	40,00	688	2015	2963	2015	7404	2014
2015	3240	PISCITELLI ANGELO	2.372,14	1076	2014	14188	2014	9481	2013
2015	3241	PISCITELLI ANGELO	391,00	1076	2014	14188	2014	9481	2013
2015	3242	BANCO DI NAPOLI	40,00	1076	2014	14188	2014	9481	2013
2015	3243	ONZA RAFFAELE	1.535,96	1114	2014	14599	2014	192	2012
2015	3244	CORSARO CARMEN	215,10	1114	2014	14599	2014	192	2012
2015	3245	CORSARO CARMEN	40,25	1114	2014	14599	2014	192	2012
2015	3246	BANCO DI NAPOLI	40,00	1114	2014	14599	2014	192	2012
2015	3247	D'AURIA FABIO	859,12	447	2012	14614	2012	59	2011
2015	3248	D'AURIA FABIO	184,00	1195	2012	22861	2012	72	2011
2015	3249	D'AURIA FABIO	267,00	1228	2012	22750	2012	74	2011
2015	3250	D'AURIA FABIO	184,00	215	2013	5813	2013	73	2011
2015	3251	D'AURIA FABIO	184,00	1428	2013	11494	2013	73	2011
2015	3252	CUOMO CARLA	1.996,44	6536	2013	8727	2013	3656	2010
2015	3253	RAIMONDI ANTONIETTA	576,85	6536	2013	8727	2013	3656	2010
2015	3254	RAIMONDI ANTONIETTA	74,29	6536	2013	8727	2013	3656	2010

REGIONE
CAMPANIA

**Elenco dei Provvisori di Uscita per Ordinanze di Assegnazione Esercizio 2015
per i quali si richiede il riconoscimento da parte del Consiglio Regionale**

(punto 6.3 del Principio Contabile Applicato concernente la Contabilità Finanziaria, allegato 4/2 al Decreto Legislativo n. 118/2011)

Eser.	N. Provv.	Beneficiario	Importo Pagato	Numero Pign.	Anno Pign.	Numero R.G.	Anno R.G.	Numero Sent.	Anno Sent.
2015	3255	CASTALDO GIOVANNA	864,33	1012	2014	14069	2014	3643	2013
2015	3256	DEL MONDO FERDINANDO	568,63	1012	2014	14069	2014	3643	2013
2015	3257	DEL MONDO FERDINANDO	96,60	1012	2014	14069	2014	3643	2013
2015	3258	BANCO DI NAPOLI	40,00	1012	2014	14069	2014	3643	2013
2015	3259	IAZZETTA FERDINANDO	82,98	1069	2014	14070	2014	12778	2013
2015	3260	DEL MONDO FERDINANDO	377,46	1069	2014	14070	2014	12778	2013
2015	3261	DEL MONDO FERDINANDO	49,60	1069	2014	14070	2014	12778	2013
2015	3262	BANCO DI NAPOLI	40,00	1069	2014	14070	2014	12778	2013
2015	3263	FORM.IT FORMAZIONE ITALIANA	50.765,62	2533	2014	20124	2014	2559	2013
2015	3264	FORM.IT FORMAZIONE ITALIANA	690,00	2533	2014	20124	2014	2559	2013
2015	3265	ESPOSITO GENNARO	2.827,39	2533	2014	20124	2014	2559	2013
2015	3266	ESPOSITO GENNARO	483,00	2533	2014	20124	2014	2559	2013
2015	3267	GAIO AMALIA	829,63	2533	2014	20124	2014	2559	2013
2015	3268	BUONAIUTO NUNZIO	344,15	2533	2014	20124	2014	2559	2013
2015	3269	BUONAIUTO NUNZIO	64,40	2533	2014	20124	2014	2559	2013
2015	3270	RESTELLI GRAZIELLA	829,03	2533	2014	20124	2014	2559	2013
2015	3271	BANCO DI NAPOLI	40,00	2533	2014	20124	2014	2559	2013
2015	3272	D'AURIA FABIO	184,00	391	2013	6597	2013	70	2011
2015	3273	D'AURIA FABIO	184,00	994	2013	7317	2013	70	2011
2015	3274	D'AURIA FABIO	184,00	1423	2013	11499	2013	44	2012
2015	3276	SCHIANO MANLIO	1.108,67	329	2014	10845	2014	10599	2012
2015	3277	PAOLILLO MASSIMO	610,62	329	2014	10845	2014	10599	2012
2015	3278	PAOLILLO MASSIMO	89,00	329	2014	10845	2014	10599	2012
2015	3279	BANCO DI NAPOLI	40,00	329	2014	10845	2014	10599	2012
2015	3280	MANNA GRAZIA	578,06	530	2014	11505	2014	12273	2013
2015	3281	ZAMPELLA ARCANGELO	480,13	530	2014	11505	2014	12273	2013
2015	3282	ZAMPELLA ARCANGELO	61,00	530	2014	11505	2014	12273	2013
2015	3283	BANCO DI NAPOLI	40,00	530	2014	11505	2014	12273	2013
2015	3284	CALISE ANNA	369,15	1131	2014	14611	2014	10012	2013
2015	3285	RINALDI PIETRO	368,74	1131	2014	14611	2014	10012	2013
2015	3286	RINALDI PIETRO	69,00	1131	2014	14611	2014	10012	2013
2015	3287	BANCO DI NAPOLI	40,00	1131	2014	14611	2014	10012	2013
2015	3293	ARIETE ASSUNTA	203.208,34	534	2015	2210	2015	10294	2014
2015	3294	ACQUAVIVA SANDRO	3.756,83	534	2015	2210	2015	10294	2014
2015	3295	ACQUAVIVA SANDRO	451,00	534	2015	2210	2015	10294	2014
2015	3296	BANCO DI NAPOLI	40,00	534	2015	2210	2015	10294	2014
2015	3297	RINALDI PIETRO	2.651,64	2108	2013	17879	2013	1403	2006
2015	3298	RINALDI PIETRO	470,93	2108	2013	17879	2013	1403	2006
2015	3299	BANCO DI NAPOLI	40,00	2108	2013	17879	2013	1403	2006
2015	3300	PIANESE ADELE	2.626,95	5876	2013	16339	2014	10136	2013
2015	3301	BANCO DI NAPOLI	40,00	5876	2013	16339	2014	10136	2013
2015	3302	REPPUCCI SALV.+ URRARO FRANC.	4.043,86	6603	2013	7174	2014	597	2012
2015	3303	BANCO DI NAPOLI	40,00	6603	2013	7174	2014	597	2012
2015	3304	CALIFANO FERDINANDO	6.321,81	1270	2014	14710	2014	172	2011
2015	3305	CALIFANO FERDINANDO	184,00	1270	2014	14710	2014	172	2011
2015	3306	BANCO DI NAPOLI	40,00	1270	2014	14710	2014	172	2011
2015	3307	GAETA RAFFAELA	2.025,98	2346	2014	19549	2014	13485	2013
2015	3308	SANTOCHIRICO SARA	791,73	2346	2014	19549	2014	13485	2013
2015	3309	FAGGIANO ALESSANDRO	791,73	2346	2014	19549	2014	13485	2013
2015	3310	BANCO DI NAPOLI	40,00	2346	2014	19549	2014	13485	2013
2015	3311	IACONE VINCENZO	2.391,52	557	2015	2362	2015	21078	2013
2015	3312	RIANNA ANTONIO	1.386,96	557	2015	2362	2015	21078	2013
2015	3313	RIANNA ANTONIO	241,50	557	2015	2362	2015	21078	2013
2015	3314	BANCO DI NAPOLI	40,00	557	2015	2362	2015	21078	2013
2015	3315	FRASSO ROMOLO	200,12	300	2012	14097	2012		
2015	3316	DE GIORGIO LAURA	3.412,59	1074	2012	1920	2014	5186	2011
2015	3317	MONACO PASQUALE LUCIO	1.873,11	1074	2012	1920	2014	5186	2011
2015	3318	MONACO PASQUALE LUCIO	307,28	1074	2012	1920	2014	5186	2011
2015	3319	BANCO DI NAPOLI	40,00	1074	2012	1920	2014	5186	2011
2015	3320	LONGOBARDI ROSALBA NOEMI	2.067,66	407	2014	10569	2014	112	2011
2015	3321	LEONE ANTONIO	372,45	407	2014	10569	2014	112	2011
2015	3322	LEONE ANTONIO	51,75	407	2014	10569	2014	112	2011

REGIONE
CAMPANIA

**Elenco dei Provvisori di Uscita per Ordinanze di Assegnazione Esercizio 2015
per i quali si richiede il riconoscimento da parte del Consiglio Regionale**

(punto 6.3 del Principio Contabile Applicato concernente la Contabilità Finanziaria, allegato 4/2 al Decreto Legislativo n. 118/2011)

Eser.	N. Provv.	Beneficiario	Importo Pagato	Numero Pign.	Anno Pign.	Numero R.G.	Anno R.G.	Numero Sent.	Anno Sent.
2015	3323	DE NICOLA ERMANNO	372,45	407	2014	10569	2014	112	2011
2015	3324	DE NICOLA ERMANNO	51,75	407	2014	10569	2014	112	2011
2015	3325	BANCO DI NAPOLI	40,00	407	2014	10569	2014	112	2011
2015	3326	CAPUANO MOSE'	1.443,04	1122	2014	14601	2014	79	2012
2015	3327	CORSARO CARMEN	215,10	1122	2014	14601	2014	79	2012
2015	3328	CORSARO CARMEN	40,25	1122	2014	14601	2014	79	2012
2015	3329	BANCO DI NAPOLI	40,00	1122	2014	14601	2014	79	2012
2015	3330	SERRAPICA SANTOLO	587,58	127	2015	1163	2015		
2015	3331	MONETTI FRANCESCO	554,60	127	2015	1163	2015		
2015	3332	MONETTI FRANCESCO	82,80	127	2015	1163	2015		
2015	3333	BANCO DI NAPOLI	40,00	127	2015	1163	2015		
2015	3334	D'AURIA FABIO	184,00	302	2013	6325	2013	76	2011
2015	3335	D'AURIA FABIO	256,00	303	2013	6355	2013	76	2011
2015	3336	AVV.DE NICOLA ERMANNO	19.111,44	3514	2014	23982	2014	35	2013
2015	3337	AVV.DE NICOLA ERMANNO	345,00	3514	2014	23982	2014	35	2013
2015	3338	BANCO DI NAPOLI	40,00	3514	2014	23982	2014	35	2013
2015	3339	D'AURIA FABIO	184,00	210	2013	5824	2013	73	2011
2015	3340	D'AURIA FABIO	184,00	211	2013	5812	2013	73	2011
2015	3341	D'AURIA FABIO	184,00	221	2013	5815	2013	73	2011
2015	3342	D'AURIA FABIO	184,00	280	2013	6305	2013	70	2011
2015	3343	D'AURIA FABIO	184,00	282	2013	6274	2013	76	2011
2015	3344	D'AURIA FABIO	184,00	309	2013	6301	2013	70	2011
2015	3347	D'AURIA FABIO	184,00	1200	2012	22871	2012	74	2011
2015	3348	D'AURIA FABIO	184,00	224	2013	5805	2013	73	2011
2015	3349	D'AURIA FABIO	184,00	228	2013	5802	2013	73	2011
2015	3350	D'AURIA FABIO	184,00	274	2013	6435	2013	70	2011
2015	3351	D'AURIA FABIO	216,00	275	2013	6303	2013	70	2011
2015	3352	D'AURIA FABIO	184,00	306	2013	6364	2013	74	2011
2015	3353	D'AURIA FABIO	184,00	1418	2013	11486	2013	44	2012
2015	3354	D'AURIA FABIO	184,00	1421	2013	11488	2013	44	2012
2015	3355	D'AURIA FABIO	184,00	1425	2013	11495	2013	44	2012
2015	3356	D'AURIA FABIO	361,00	1427	2013	11497	2013	44	2012
2015	3357	D'AURIA FABIO	184,00	1431	2013	11493	2013	76	2011
2015	3359	CITRO FILOMENA	200,12	537	2012	14629	2012	52	2010
2015	3360	DE MAIO ANTONIO	185,50	784	2012	14660	2012	53	2010
2015	3361	D'AURIA FABIO	201,50	1191	2012	22723	2012	72	2011
2015	3362	D'AURIA FABIO	184,00	1193	2012	22865	2012	72	2011
2015	3363	D'AURIA FABIO	184,00	291	2013	6359	2013	76	2011
2015	3364	D'AURIA FABIO	184,00	1420	2013	11490	2013	44	2012
2015	3365	PETROSO MARIO	316,54	949	2014	13814	2014	5711	2013
2015	3366	AVV.RINALDI PIETRO	349,57	949	2014	13814	2014	5711	2013
2015	3367	AVV.RINALDI PIETRO	59,80	949	2014	13814	2014	5711	2013
2015	3368	BANCO DI NAPOLI	40,00	949	2014	13814	2014	5711	2013
2015	3369	DE MAIO ANTONIO	185,50	2207	2015	14628	2012	52	2010
2015	3370	DE BIASE POMPEO	185,50	2208	2015	20997	2012	141	2010
2015	3373	D'AURIA FABIO	168,00	220	2013	5816	2013	73	2011
2015	3374	D'AURIA FABIO	168,00	226	2013	5803	2013	73	2011
2015	3375	D'AURIA FABIO	184,00	277	2013	6290	2013	70	2011
2015	3376	D'AURIA FABIO	270,00	289	2013	6348	2013	76	2011
2015	3377	D'AURIA FABIO	184,00	307	2013	6362	2013	72	2011
2015	3378	D'AURIA FABIO	184,00	1417	2013	11496	2013	44	2012
2015	3379	D'AURIA FABIO	228,00	1422	2013	11489	2013	44	2012
2015	3380	D'AURIA FABIO	184,00	1426	2013	11498	2013	44	2012
2015	3381	D'AURIA FABIO	216,00	1429	2013	11492	2013	73	2011
2015	3382	TAGLIALATELA FRANCESCO	2.893,08	6509	2013	6190	2014	8742	2011
2015	3383	NAPOLITANO VINCENZO	587,22	3383	2014	23162	2014	25	2013
2015	3384	BANCO DI NAPOLI	40,00	3383	2014	23162	2014	25	2013
2015	3385	NAPOLITANO VINCENZO	594,45	3385	2014	23160	2014	23	2013
2015	3386	BANCO DI NAPOLI	40,00	3385	2014	23160	2014	23	2013
2015	3387	DE LORENZO MICHELE	2.154,17	450	2015	1994	2015	99	2014
2015	3388	DE LORENZO MICHELE	368,00	450	2015	1994	2015	99	2014
2015	3389	BANCO DI NAPOLI	40,00	450	2015	1994	2015	99	2014


**REGIONE
CAMPANIA**

**Elenco dei Provvisori di Uscita per Ordinanze di Assegnazione Esercizio 2015
per i quali si richiede il riconoscimento da parte del Consiglio Regionale**

(punto 6.3 del Principio Contabile Applicato concernente la Contabilità Finanziaria, allegato 4/2 al Decreto Legislativo n. 118/2011)

Eser.	N. Provv.	Beneficiario	Importo Pagato	Numero Pign.	Anno Pign.	Numero R.G.	Anno R.G.	Numero Sent.	Anno Sent.
2015	3390	VELLA MICHELE	8.084,36	454	2015	1981	2015	49	2012
2015	3391	DE LORENZO MICHELE	1.743,06	454	2015	1981	2015	49	2012
2015	3392	BANCO DI NAPOLI	40,00	454	2015	1981	2015	49	2012
2015	3393	DE LORENZO MICHELE	2.237,38	469	2015	2017	2015	42	2014
2015	3394	BANCO DI NAPOLI	40,00	469	2015	2017	2015	42	2014
2015	3397	D'AURIA FABIO	184,00	1197	2012	22795	2012	72	2011
2015	3398	D'AURIA FABIO	204,00	1201	2012	22726	2012	74	2011
2015	3399	D'AURIA FABIO	184,00	1224	2012	22737	2012	74	2011
2015	3400	D'AURIA FABIO	168,00	218	2013	5811	2013	73	2011
2015	3401	D'AURIA FABIO	216,00	273	2013	6327	2013	76	2011
2015	3402	D'AURIA FABIO	216,00	278	2013	6286	2013	70	2011
2015	3403	D'AURIA FABIO	184,00	279	2013	6112	2013	70	2011
2015	3404	D'AURIA FABIO	216,00	281	2013	6278	2013	76	2011
2015	3405	D'AURIA FABIO	184,00	293	2013	6280	2013	76	2011
2015	3406	D'AURIA FABIO	210,00	304	2013	6365	2013	72	2011
2015	3407	D'AURIA FABIO	214,00	308	2013	6310	2013	70	2011
2015	3408	D'AURIA FABIO	168,00	405	2013	6617	2013	70	2011
2015	3409	D'AURIA FABIO	184,00	1419	2013	11487	2013	44	2012
2015	3413	EBOLI CARLO	1.968,55	4783	2013	48	2014	151	2013
2015	3414	EBOLI CARLO	102,35	4783	2013	48	2014	151	2013
2015	3415	BDN	40,00	4783	2013	48	2014	151	2013
2015	3416	SCHIANO MANLIO	1.185,68	423	2014	10619	2014		
2015	3417	PAOLILLO MASSIMO	573,74	423	2014	10619	2014		
2015	3418	PAOLILLO MASSIMO	70,15	423	2014	10619	2014		
2015	3419	BDN	40,00	423	2014	10619	2014		
2015	3420	GREGORIO ANNAMARIA	217,50	961	2014	175	2014	311	2013
2015	3421	CANDELA ANTONIO	1.317,07	1825	2014	17415	2014	1312	2012
2015	3422	IANNICIELLO GIOVANNI	2.371,02	1825	2014	17415	2014	1312	2012
2015	3423	BANCO DI NAPOLI	40,00	1825	2014	17415	2014	1312	2012
2015	3424	LEONE ANTONIO	233,50	3512	2014	10570	2014	106	2011
2015	3425	BRUNO GAETANO	6.906,59	572	2015	2069	2015	2634	2014
2015	3426	BRUNO GAETANO	1.233,84	572	2015	2069	2015	2634	2014
2015	3427	BANCO DI NAPOLI	20,00	572	2015	2069	2015	2634	2014
2015	3428	FERRENTINO VIRGINIA-IULIANO S.	60.870,41	573	2015	2066	2015	2634	2014
2015	3429	BRUNO GAETANO	3.692,06	573	2015	2066	2015	2634	2014
2015	3430	BANCO DI NAPOLI	40,00	573	2015	2066	2015	2634	2014
2015	3432	INTERSCAMBI SRL	868,32	5799	2013	2461	2014	2009	
2015	3433	SANTORO DONATO	491,10	6537	2013	6921	2014	143	2011
2015	3434	AULINO G.RG.11710/2014	1.571,97	752	2014				
2015	3435	GRECO TERESA PASQUALINA	1.259,06	1290	2014				
2015	3436	GRECO TERESA PASQUALINA	95,91	1290	2014				
2015	3437	BANCO DI NAPOLI	40,00	1290	2014				
2015	3438	DE STEFANO TERESA-FORESTA CAR.	94.736,59	3245	2014	22827	2014	26	2013
2015	3439	LIELLO GENNARO	4.631,60	3245	2014	22827	2014	26	2013
2015	3440	BANCO DI NAPOLI	40,00	3245	2014	22827	2014	26	2013
2015	3441	FUSCO GAETANO ROCCO	2.108,58	181	2015				
2015	3442	FUSCO GAETANO ROCCO	208,15	181	2015				
2015	3443	BANCO DI NAPOLI	40,00	181	2015				
2015	3444	POLIGRAFICA F.LLI ARIELLO SAS	4.989,64	591	2015				
2015	3445	GRAMEGNA MARIO	1.369,57	591	2015				
2015	3446	GRAMEGNA MARIO	166,75	591	2015				
2015	3447	BANCO DI NAPOLI	40,00	591	2015				
2015	3448	SPAGNA MUSSO BRUNO	553,10	1243	2014	14728	2014	10454	2012
2015	3449	SPAGNA MUSSO BRUNO	103,50	1243	2014	14728	2014	10454	2012
2015	3450	CANDELA ANTONIO	2.163,29	1822	2014	17418	2014	1282	2012
2015	3451	CANDELA ANTONIO	298,38	1822	2014	17418	2014	1282	2012
2015	3452	BDN	40,00	1822	2014	17418	2014	1282	2012
2015	3453	CANDELA ANTONIO	3.715,43	1823	2014	17414	2014	84	2012
2015	3454	CANDELA ANTONIO	591,47	1823	2014	17414	2014	84	2012
2015	3455	BDN	40,00	1823	2014	17414	2014	84	2012
2015	3456	COMUNE DI COLLE SANNITA	15.251,34	2263	2014	18416	2014	6432	2012
2015	3457	PALMIERI ORNELLA	2.050,26	2263	2014	18416	2014	6432	2012


**REGIONE
CAMPANIA**

**Elenco dei Provvisori di Uscita per Ordinanze di Assegnazione Esercizio 2015
per i quali si richiede il riconoscimento da parte del Consiglio Regionale**

(punto 6.3 del Principio Contabile Applicato concernente la Contabilità Finanziaria, allegato 4/2 al Decreto Legislativo n. 118/2011)

Eser.	N. Provv.	Beneficiario	Importo Pagato	Numero Pign.	Anno Pign.	Numero R.G.	Anno R.G.	Numero Sent.	Anno Sent.
2015	3458	PALMIERI ORNELLA	345,00	2263	2014	18416	2014	6432	2012
2015	3459	BANCO DI NAPOLI	40,00	2263	2014	18416	2014	6432	2012
2015	3460	PALMIERI ORNELLA	1.543,57	2264	2014	18415	2012	707	2012
2015	3461	PALMIERI ORNELLA	253,00	2264	2014	18415	2012	707	2012
2015	3462	BDN	40,00	2264	2014	18415	2012	707	2012
2015	3466	S.AGRIC.VIVAIST RG.24665/014	24.677,20	3712	2014	24665	2014	3488	2013
2015	3467	ESPOSITO AGATA	2.268,25	869	2011	14929	2011	1314	2010
2015	3468	ESPOSITO AGATA	420,47	869	2011	14929	2011	1314	2010
2015	3469	BANCO DI NAPOLI	40,00	869	2011	14929	2011	1314	2010
2015	3470	ESPOSITO AGATA	1.353,93	877	2011	14954	2011	209	2010
2015	3471	PIROZZI GIAMPIETRO	1.353,93	877	2011	14954	2011	209	2010
2015	3472	BANCO DI NAPOLI	40,00	877	2011	14954	2011	209	2010
2015	3473	ESPOSITO AGATA	1.164,08	885	2011	14912	2011	323	2010
2015	3474	PIROZZI GIAMPIETRO	1.164,08	885	2011	14912	2011	323	2010
2015	3475	BANCO DI NAPOLI	40,00	885	2011	14912	2011	323	2010
2015	3476	ESPOSITO AGATA	1.441,14	908	2011	16397	2011	1100	2010
2015	3477	PIROZZI GIAMPIETRO	1.441,14	908	2011	16397	2011	1100	2010
2015	3478	BANCO DI NAPOLI	40,00	908	2011	16397	2011	1100	2010
2015	3479	PASQUALE VILLANI	217,50	1945	2013	16378	2013	190	2012
2015	3480	POSTIGLIONE FRANCESCO	217,50	5825	2013	2682	2014	2485	2011
2015	3481	COMUNE DI COLLE SANNITA	7.427,92	2264	2014	18415	2012	707	2012
2015	3482	LUONGO MASSIMO	3.225,22	6889	2014	690	2015	493	2013
2015	3483	BANCO DI NAPOLI	40,00	6889	2014	690	2015	493	2013
2015	3484	LUONGO MASSIMO	40,00	6889	2014	690	2015	493	2013
2015	3485	D'AURIA FABIO	724,00	110	2013	3560	2013	101	2011
2015	3486	D'AURIA FABIO	184,00	216	2013	5810	2013	73	2011
2015	3487	D'AURIA FABIO	184,00	268	2013	6321	2013	76	2011
2015	3488	D'AURIA FABIO	184,00	269	2013	6332	2013	76	2011
2015	3489	D'AURIA FABIO	184,00	276	2013	6293	2013	70	2011
2015	3490	D'AURIA FABIO	216,00	294	2013	6387	2013	75	2011
2015	3491	D'AURIA FABIO	184,00	393	2013	6618	2013	70	2011
2015	3492	D'AURIA FABIO	168,00	394	2013	6614	2013	70	2011
2015	3493	DE NICOLA GIOVANNI	233,50	418	2014	10567	2014	110	2011
2015	3494	LUONGO MASSIMO	200,00	6889	2014	690	2015	493	2013
2015	3495	D'AURIA FABIO	168,00	2329	2015	2913	2011	2913	2011
2015	3497	TUCCI PASQUALE	86,88	2354	2014	19826	2014	18247	2013
2015	3498	ODIERNA UGO	320,64	2354	2014	19826	2014	18247	2013
2015	3499	ODIERNA UGO	60,00	2354	2014	19826	2014	18247	2013
2015	3500	BDN	40,00	2354	2014	19826	2014	18247	2013
2015	3503	DE LORENZO MICHELE	416,20	454	2015	1981	2015	49	2012
2015	3506	CICALA GIUSEPPE	913,12	533	2012	21440	2012	12698	2009
2015	3507	MAFFETTONE DOMENICO	201,50	1351	2012	310	2013	110	2011
2015	3508	ULTRABIOS SRL	1.657,13	6813	2013	7349	2014	7898	2012
2015	3509	PETTI CARMELINA	79,70	6813	2013	7349	2014	7898	2012
2015	3510	ROMANO SALVATORE	200,34	890	2014	13270	2014	346	2012
2015	3511	BDN	40,00	890	2014	13270	2014	346	2012
2015	3512	MEOLA ROSA	504,00	1793	2014	17077	2014	12307	2013
2015	3513	ODIERNA UGO	559,05	1793	2014	17077	2014	12307	2013
2015	3514	ODIERNA UGO	79,35	1793	2014	17077	2014	12307	2013
2015	3515	BDN	40,00	1793	2014	17077	2014	12307	2013
2015	3516	RAMAGLIA LUISA	426,06	1827	2014	17411	2014	18207	2013
2015	3517	ZAMPELLA ARCANGELO	532,48	1827	2014	17411	2014	18207	2013
2015	3518	ZAMPELLA ARCANGELO	82,80	1827	2014	17411	2014	18207	2013
2015	3519	BDN	40,00	1827	2014	17411	2014	18207	2013
2015	3520	LAMA ERNESTO	308,00	2355	2014	19884	2014	18247	2013
2015	3521	ODIERNA UGO	261,24	2355	2014	19884	2014	18247	2013
2015	3522	ODIERNA UGO	41,40	2355	2014	19884	2014	18247	2013
2015	3523	RINALDI PIETRO	261,24	2355	2014	19884	2014	18247	2013
2015	3524	RINALDI PIETRO	41,40	2355	2014	19884	2014	18247	2013
2015	3525	BDN	40,00	2355	2014	19884	2014	18247	2013
2015	3526	GENTILE EMILIA	631,48	2357	2014	19890	2014	18142	2013
2015	3527	ODIERNA UGO	474,48	2357	2014	19890	2014	18142	2013

REGIONE
CAMPANIA

**Elenco dei Provvisori di Uscita per Ordinanze di Assegnazione Esercizio 2015
per i quali si richiede il riconoscimento da parte del Consiglio Regionale**

(punto 6.3 del Principio Contabile Applicato concernente la Contabilità Finanziaria, allegato 4/2 al Decreto Legislativo n. 118/2011)

Eser.	N. Provv.	Beneficiario	Importo Pagato	Numero Pign.	Anno Pign.	Numero R.G.	Anno R.G.	Numero Sent.	Anno Sent.
2015	3528	ODIerna UGO	80,80	2357	2014	19890	2014	18142	2013
2015	3529	BDN	40,00	2357	2014	19890	2014	18142	2013
2015	3530	ROTONDO REMO	2.526,56	2359	2014	19891	2014	18433	2013
2015	3531	ODIerna UGO	928,79	2359	2014	19891	2014	18433	2013
2015	3532	ODIerna UGO	173,80	2359	2014	19891	2014	18433	2013
2015	3533	BDN	40,00	2359	2014	19891	2014	18433	2013
2015	3534	PATIERNO PASQUALE	536,24	369	2015	1683	2015	20200	2014
2015	3535	ODIerna UGO	559,05	369	2015	1683	2015	20200	2014
2015	3536	ODIerna UGO	79,35	369	2015	1683	2015	20200	2014
2015	3537	BDN	40,00	369	2015	1683	2015	20200	2014
2015	3538	PEZZILLO CIRO	536,24	378	2015	1702	2015	22406	2014
2015	3539	ODIerna UGO	472,48	378	2015	1702	2015	22406	2014
2015	3540	ODIerna UGO	82,80	378	2015	1702	2015	22406	2014
2015	3541	BDN	40,00	378	2015	1702	2015	22406	2014
2015	3542	SANNINO CONSIGLIA	536,24	409	2015	1714	2015	20702	2014
2015	3543	ODIerna UGO	398,74	409	2015	1714	2015	20702	2014
2015	3544	ODIerna UGO	69,00	409	2015	1714	2015	20702	2014
2015	3545	BDN	40,00	409	2015	1714	2015	20702	2014
2015	3546	ROSAMILIA LUCA	5.106,74	496	2015	474	2015	80	2013
2015	3547	IMBRIANI ANGELA	1.479,12	496	2015	474	2015	80	2013
2015	3548	IMBRIANI ANGELA	230,00	496	2015	474	2015	80	2013
2015	3549	BDN	30,00	496	2015	474	2015	80	2013
2015	3550	AIELLO PATRIZIO	531,36	655	2015	2531	2015	25503	2014
2015	3551	ODIerna UGO	559,05	655	2015	2531	2015	25503	2014
2015	3552	ODIerna UGO	79,35	655	2015	2531	2015	25503	2014
2015	3553	BDN	40,00	655	2015	2531	2015	25503	2014
2015	3562	RAI-RADIOTELEVISIONE ITALIANA	524.201,19	1431	2014	16109	2014	6398	2013
2015	3563	IOSSA FRANCESCO	2.894,80	1431	2014	16109	2014	6398	2013
2015	3564	IOSSA FRANCESCO	625,14	1431	2014	16109	2014	6398	2013
2015	3565	BDN	40,00	1431	2014	16109	2014	6398	2013
2015	3566	BORRIELLO RG.17089/2014	996,67	1791	2014	17089	2014	12070	2013
2015	3567	ODIerna UGO RG.17089/2014	3.272,97	1202	2015				
2015	3568	D'AURIA VALERIA	184,00	1212	2012	22841	2012	77	2011
2015	3569	D'AURIA VALERIA	190,00	241	2013	6201	2013	71	2011
2015	3570	D'AURIA FABIO	216,00	272	2013	6376	2013	76	2011
2015	3571	D'AURIA VALERIA	184,00	284	2013	6354	2013	78	2011
2015	3572	D'AURIA VALERIA	216,00	286	2013	6316	2013	78	2011
2015	3573	D'AURIA VALERIA	184,00	340	2013	6084	2013	78	2011
2015	3574	DELLA GATTA UGO	1.873,68	2270	2014	18359	2014	17095	2013
2015	3575	DELLA GATTA UGO	345,00	2270	2014	18359	2014	17095	2013
2015	3578	D'AURIA VALERIA	184,00	233	2013	6062	2013	71	2011
2015	3579	D'AURIA VALERIA	216,00	993	2013	7318	2013	78	2011
2015	3580	EUROAPPALTI SRL	10.094,01	251	2014	10869	2014	478	2013
2015	3581	DE ROSA ANTONIO GENNARO	1.614,76	796	2014	12797	2014	1562	2011
2015	3582	CORSARO CARMEN	215,10	796	2014	12797	2014	1562	2011
2015	3583	CORSARO CARMEN	40,25	796	2014	12797	2014	1562	2011
2015	3584	BANCO DI NAPOLI	40,00	796	2014	12797	2014	1562	2011
2015	3586	CORSARO CARMEN	120,44	801	2014	12804	2014	21392	2011
2015	3589	ROMANO ETTORE	1.617,76	875	2014	13269	2014	704	2011
2015	3590	CORSARO CARMEN	215,10	875	2014	13269	2014	704	2011
2015	3591	CORSARO CARMEN	40,25	875	2014	13269	2014	704	2011
2015	3592	BANCO DI NAPOLI	40,00	875	2014	13269	2014	704	2011
2015	3593	MIGLIACCIO CRESCENZO	1.608,76	887	2014	13250	2014	1808	2011
2015	3594	CORSARO CARMEN	215,10	887	2014	13250	2014	1808	2011
2015	3595	CORSARO CARMEN	40,25	887	2014	13250	2014	1808	2011
2015	3596	BANCO DI NAPOLI	40,00	887	2014	13250	2014	1808	2011
2015	3597	DE FALCO CARMELA	1.624,76	889	2014	13231	2014	1653	2011
2015	3598	CORSARO CARMEN	215,10	889	2014	13231	2014	1653	2011
2015	3599	CORSARO CARMEN	40,25	889	2014	13231	2014	1653	2011
2015	3600	BANCO DI NAPOLI	40,00	889	2014	13231	2014	1653	2011
2015	3601	BRUNO CRISTINA	1.618,76	900	2014	13249	2014	87	2011
2015	3602	CORSARO CARMEN	215,10	900	2014	13249	2014	87	2011

REGIONE
CAMPANIA

**Elenco dei Provvisori di Uscita per Ordinanze di Assegnazione Esercizio 2015
per i quali si richiede il riconoscimento da parte del Consiglio Regionale**

(punto 6.3 del Principio Contabile Applicato concernente la Contabilità Finanziaria, allegato 4/2 al Decreto Legislativo n. 118/2011)

Eser.	N. Provv.	Beneficiario	Importo Pagato	Numero Pign.	Anno Pign.	Numero R.G.	Anno R.G.	Numero Sent.	Anno Sent.
2015	3603	CORSARO CARMEN	40,25	900	2014	13249	2014	87	2011
2015	3604	BANCO DI NAPOLI	40,00	900	2014	13249	2014	87	2011
2015	3605	DEL PEZZO MARIA ROSARIA	1.628,76	905	2014	13251	2014	2529	2011
2015	3606	CORSARO CARMEN	215,10	905	2014	13251	2014	2529	2011
2015	3607	CORSARO CARMEN	40,25	905	2014	13251	2014	2529	2011
2015	3608	BANCO DI NAPOLI	40,00	905	2014	13251	2014	2529	2011
2015	3609	PASTORE ERMINIA	1.623,26	1082	2014	13988	2014	1087	2011
2015	3610	CORSARO CARMEN	215,10	1082	2014	13988	2014	1087	2011
2015	3611	CORSARO CARMEN	40,25	1082	2014	13988	2014	1087	2011
2015	3612	BANCO DI NAPOLI	40,00	1082	2014	13988	2014	1087	2011
2015	3613	AIELLO ROBERTO	185,50	1352	2012	668	2013	111141	2011
2015	3614	DE FENZA PALMA	1.607,76	883	2014	13230	2014	1882	2011
2015	3615	CORSARO CARMEN	215,10	883	2014	13230	2014	1882	2011
2015	3616	CORSARO CARMEN	40,25	883	2014	13230	2014	1882	2011
2015	3617	BDN	40,00	883	2014	13230	2014	1882	2011
2015	3618	LANDI ROBERTO	1.615,76	1002	2014	13992	2014	860	2011
2015	3619	CARMEN CORSARO	215,10	1002	2014	13992	2014	860	2011
2015	3620	CARMEN CORSARO	40,25	1002	2014	13992	2014	860	2011
2015	3621	BDN	40,00	1002	2014	13992	2014	860	2011
2015	3626	D'ISANTO LEONARDO	1.486,82	1251	2014	14750	2014	970	2011
2015	3627	CORSARO CARMEN	215,10	1251	2014	14750	2014	970	2011
2015	3628	CORSARO CARMEN	40,25	1251	2014	14750	2014	970	2011
2015	3629	BDN	40,00	1251	2014	14750	2014	970	2011
2015	3634	CUOZZO GIOVANNI	1.225,39	1258	2014	14784	2014	1870	2011
2015	3635	CARMEN CORSARO	215,10	1258	2014	14784	2014	1870	2011
2015	3636	CARMEN CORSARO	40,25	1258	2014	14784	2014	1870	2011
2015	3637	BDN	40,00	1258	2014	14784	2014	1870	2011
2015	3638	CORRENTI GIUSEPPE	454,50	1594	2014	16660	2014	16535	2013
2015	3639	TAVASSI GUIDO	411,03	1594	2014	16660	2014	16535	2013
2015	3640	TAVASSI GUIDO	71,30	1594	2014	16660	2014	16535	2013
2015	3641	BDN	40,00	1594	2014	16660	2014	16535	2013
2015	3650	CRISTIANO CINZIA	513,00	1795	2014	17082	2014	13945	2013
2015	3651	ALLOCATI NERINO	349,57	1795	2014	17082	2014	13945	2013
2015	3652	ALLOCATI NERINO	59,80	1795	2014	17082	2014	13945	2013
2015	3653	BDN	40,00	1795	2014	17082	2014	13945	2013
2015	3654	DE DONATO ANDREA	233,50	5797	2013	2462	2014	105	2012
2015	3658	BANCO DI NAPOLI	40,00	997	2014	13993	2014	655	2012
2015	3659	PETTI CARMELINA	961,64	2389	2014	1419	2014	19	2013
2015	3660	BANCO DI NAPOLI	40,00	2389	2014	1419	2014	19	2013
2015	3661	MINICHINO SALVATORE	1.820,56	224	2015	1197	2015	2881	2014
2015	3662	TAVASSI GUIDO	964,13	224	2015	1197	2015	2881	2014
2015	3663	TAVASSI GUIDO	174,80	224	2015	1197	2015	2881	2014
2015	3664	BANCO DI NAPOLI	40,00	224	2015	1197	2015	2881	2014
2015	3665	MOLA TIZIANA	1.520,96	1179	2015	4209	2015	215	2013
2015	3666	CORSARO CARMEN	215,10	1179	2015	4209	2015	215	2013
2015	3667	CORSARO CARMEN	40,25	1179	2015	4209	2015	215	2013
2015	3668	BANCO DI NAPOLI	40,00	1179	2015	4209	2015	215	2013
2015	3671	TERRERI GIOVANNI	194,25	3353	2012	17678	2012	1982	2012
2015	3672	COMUNE DI BUONALBERGO	2.569,74	5784	2013	3258	2014	1441	2012
2015	3673	COMUNE DI BUONALBERGO	449,59	5784	2013	3258	2014	1441	2012
2015	3674	BANCO DI NAPOLI	40,00	5784	2013	3258	2014	1441	2012
2015	3675	MARTINO MARIA	1.456,85	795	2014	12804	2014	2346	2011
2015	3676	BANCO DI NAPOLI	40,00	795	2014	12804	2014	2346	2011
2015	3677	AVV. CORSARO CARMEN	174,85	795	2014	12804	2014	2346	2011
2015	3678	AVV. CORSARO CARMEN	40,25	795	2014	12804	2014	2346	2011
2015	3679	PERRECA MARIA PIA	1.587,76	908	2014	13228	2014	319	2012
2015	3680	BANCO DI NAPOLI	40,00	908	2014	13228	2014	319	2012
2015	3681	AVV. CORDARO CARMEN	174,85	908	2014	13228	2014	319	2012
2015	3682	AVV. CORDARO CARMEN	40,25	908	2014	13228	2014	319	2012
2015	3683	SEGUINO GENNARO C/AVV.CORSARO	1.450,44	910	2014	13237	2014	236	2012
2015	3684	BANCO DI NAPOLI	40,00	910	2014	13237	2014	236	2012
2015	3685	ERCOLANO GAETANO	4.516,93	993	2014	14326	2014	12236	2011

REGIONE
CAMPANIA

**Elenco dei Provvisori di Uscita per Ordinanze di Assegnazione Esercizio 2015
per i quali si richiede il riconoscimento da parte del Consiglio Regionale**

(punto 6.3 del Principio Contabile Applicato concernente la Contabilità Finanziaria, allegato 4/2 al Decreto Legislativo n. 118/2011)

Eser.	N. Provv.	Beneficiario	Importo Pagato	Numero Pign.	Anno Pign.	Numero R.G.	Anno R.G.	Numero Sent.	Anno Sent.
2015	3686	MIGNONE EMILIO	542,54	993	2014	14326	2014	12236	2011
2015	3687	MIGNONE EMILIO	80,50	993	2014	14326	2014	12236	2011
2015	3688	AVV. SCOLAMIERO MICHELE	542,54	993	2014	14326	2014	12236	2011
2015	3689	AVV. SCOLAMIERO MICHELE	80,50	993	2014	14326	2014	12236	2011
2015	3690	BANCO DI NAPOLI	40,00	993	2014	14326	2014	12236	2011
2015	3691	MATINO VINCENZO	2.076,38	1597	2014	16659	2014	17867	2013
2015	3692	AVV.ODIERNA UGO	841,22	1597	2014	16659	2014	17867	2013
2015	3693	AVV.ODIERNA UGO	151,80	1597	2014	16659	2014	17867	2013
2015	3694	BANCO DI NAPOLI	40,00	1597	2014	16659	2014	17867	2013
2015	3695	CARDILLO GIUSEPPINA	1.626,06	2248	2014	19042	2014	2116	2013
2015	3696	AVV. CORSARO CARMEN	174,85	2248	2014	19042	2014	2116	2013
2015	3697	AVV. CORSARO CARMEN	40,25	2248	2014	19042	2014	2116	2013
2015	3698	BANCO DI NAPOLI	40,00	2248	2014	19042	2014	2116	2013
2015	3699	SCOTTO DI LUZIO GIONA	1.464,23	2249	2014	19041	2014	1996	2011
2015	3700	BANCO DI NAPOLI	40,00	2249	2014	19041	2014	1996	2011
2015	3707	SOC.COOP.LABAZZARRA A.R.L.	116.504,68	532	2014	11828	2014	4164	2013
2015	3708	GAVA GABRIELE	4.356,10	532	2014	11828	2014	4164	2013
2015	3709	GAVA GABRIELE	770,50	532	2014	11828	2014	4164	2013
2015	3710	BANCO DI NAPOLI	40,00	532	2014	11828	2014	4164	2013
2015	3711	COPPOLA CARMELA	3.219,32	2516	2014	20267	2014	3668	2013
2015	3712	CORSARO CARMEN	215,10	2516	2014	20267	2014	3668	2013
2015	3713	CORSARO CARMEN	40,25	2516	2014	20267	2014	3668	2013
2015	3714	BANCO DI NAPOLI	40,00	2516	2014	20267	2014	3668	2013
2015	3715	CESAREO CARLO	3.867,71	2518	2014	20269	2014	1422	2013
2015	3716	CORSARO CARMEN	215,10	2518	2014	20269	2014	1422	2013
2015	3717	CORSARO CARMEN	40,25	2518	2014	20269	2014	1422	2013
2015	3718	BANCO DI NAPOLI	40,00	2518	2014	20269	2014	1422	2013
2015	3719	MAFFETTONE LIBERATO	185,50	1001	2013	7261	2013	2719	2012
2015	3720	MAFFETTONE LIBERATO	185,50	1005	2013	7567	2013	2714	2012
2015	3721	MAFFETTONE LIBERATO	233,50	6508	2013	5842	2014	665	2013
2015	3722	MAFFETTONE LIBERATO	233,50	341	2014	10839	2014	1132	2013
2015	3723	INTEGRAZ.CORSARO RG 12804/2014	40,25	795	2014	12804	2014	2346	2011
2015	3724	INTEGRAZ.CORSARO RG 13228/2014	40,25	908	2014	13228	2014	319	2012
2015	3725	CHINELLI DOMENICO	573,90	1130	2014	14606	2014	8806	2013
2015	3726	RINALDI PIETRO	559,05	1130	2014	14606	2014	8806	2013
2015	3727	RINALDI PIETRO	79,35	1130	2014	14606	2014	8806	2013
2015	3728	BANCO DI NAPOLI	40,00	1130	2014	14606	2014	8806	2013
2015	3729	PETRONE GIUSEPPE	319,00	1136	2014	14608	2014	9753	2013
2015	3730	RINALDI PIETRO	349,57	1136	2014	14608	2014	9753	2013
2015	3731	RINALDI PIETRO	59,80	1136	2014	14608	2014	9753	2013
2015	3732	BANCO DI NAPOLI	40,00	1136	2014	14608	2014	9753	2013
2015	3733	RICCIO ARMANDO	302,07	1138	2014	14607	2014	9753	2013
2015	3734	RINALDI PIETRO	559,05	1138	2014	14607	2014	9753	2013
2015	3735	RINALDI PIETRO	79,35	1138	2014	14607	2014	9753	2013
2015	3736	BANCO DI NAPOLI	40,00	1138	2014	14607	2014	9753	2013
2015	3737	DE PALMA CARMELA	373,85	1949	2014	17966	2014	19587	2014
2015	3738	RINALDI PIETRO	394,39	1949	2014	17966	2014	19587	2014
2015	3739	RINALDI PIETRO	73,80	1949	2014	17966	2014	19587	2014
2015	3740	BANCO DI NAPOLI	40,00	1949	2014	17966	2014	19587	2014
2015	3741	INTEGRAZ. CORSARO RG 19042/14	40,25	2248	2014	19042	2014	2116	2013
2015	3743	AVV. MARRA MARIA RG 845/2014	227,31	4937	2013	845	2014	150	2013
2015	3744	CORBISIERO VINCENZO	16.655,05	320	2014	10852	2014	1172	2011
2015	3745	MAROTTA NICOLA	2.262,85	320	2014	10852	2014	1172	2011
2015	3746	MAROTTA NICOLA	346,32	320	2014	10852	2014	1172	2011
2015	3747	BANCO DI NAPOLI	40,00	320	2014	10852	2014	1172	2011
2015	3748	ANGELONE CARMINE	1.428,45	1279	2014	15421	2014	1002	2013
2015	3749	PASTORE PATRIZIA	839,56	1279	2014	15421	2014	1002	2013
2015	3750	BANCO DI NAPOLI	40,00	1279	2014	15421	2014	1002	2013
2015	3751	LA FARINA MARIA RG 4133/2015	300,59	1420	2015	4133	2015	1302	2014
2015	3752	AVV. CARBONE CARLO	563,83	1420	2015	4133	2015	1302	2014
2015	3753	AVV. CARBONE CARLO	79,12	1420	2015	4133	2015	1302	2014
2015	3754	BANCO DI NAPOLI	40,00	1420	2015	4133	2015	1302	2014


**REGIONE
CAMPANIA**

**Elenco dei Provvisori di Uscita per Ordinanze di Assegnazione Esercizio 2015
per i quali si richiede il riconoscimento da parte del Consiglio Regionale**

(punto 6.3 del Principio Contabile Applicato concernente la Contabilità Finanziaria, allegato 4/2 al Decreto Legislativo n. 118/2011)

Eser.	N. Provv.	Beneficiario	Importo Pagato	Numero Pign.	Anno Pign.	Numero R.G.	Anno R.G.	Numero Sent.	Anno Sent.
2015	3756	MONACO PASQUALE LUCIO	185,50	1095	2012	21781	2012	10060	2011
2015	3757	MONACO PASQUALE LUCIO	185,50	1098	2012	21783	2012	21198	2010
2015	3758	MONACO PASQUALE LUCIO	185,50	1122	2012	21968	2012	2011	2011
2015	3759	MONACO PASQUALE LUCIO	185,50	43	2013	1967	2013	20691	2011
2015	3760	MONACO PASQUALE LUCIO	217,50	1264	2013	10423	2013	10533	2012
2015	3761	MONACO PASQUALE LUCIO	217,50	1351	2013	10976	2013	11993	2012
2015	3762	PISANO ANTONIO RG 17093/2014	1.472,18	1775	2014	17093	2014	62	2010
2015	3763	CORSARO CARMEN	215,10	1775	2014	17093	2014	62	2010
2015	3764	CORSARO CARMEN	40,25	1775	2014	17093	2014	62	2010
2015	3765	BANCO DI NAPOLI	40,00	1775	2014	17093	2014	62	2010
2015	3767	BANCO DI NAPOLI	40,00	189	2015	1135	2015	505	2014
2015	3769	NATURA SRL	201,50	1012	2012	20124	2012	2367	2012
2015	3770	PASCARELLA VINCENZO	1.377,83	1231	2012	22889	2012	8854	2008
2015	3771	PASCARELLA VINCENZO	212,25	1231	2012	22889	2012	8854	2008
2015	3772	BANCO DI NAPOLI	40,00	1231	2012	22889	2012	8854	2008
2015	3773	CORBO CARMELA	3.224,94	1234	2012	22884	2012	5850	2008
2015	3774	PASCARELLA VINCENZO	859,27	1234	2012	22884	2012	5850	2008
2015	3775	PASCARELLA VINCENZO	113,55	1234	2012	22884	2012	5850	2008
2015	3776	BANCO DI NAPOLI	40,00	1234	2012	22884	2012	5850	2008
2015	3777	VEOLIA WAT.SOLUT.& TEC.ITALIA	25.280,00	1229	2013	10030	2013	13410	2011
2015	3778	COVECO SCPA	70.050,65	6330	2013	6004	2014	4018	2012
2015	3779	NAPPA PATRIZIA	1.363,22	6497	2013	5754	2014	378	2012
2015	3780	MONACO PASQUALE LUCIO	875,64	6497	2013	5754	2014	378	2012
2015	3781	MONACO PASQUALE LUCIO	160,00	6497	2013	5754	2014	378	2012
2015	3782	BANCO DI NAPOLI RG 5754/14	40,00	6497	2013	5754	2014	378	2012
2015	3783	ESPOSITO ANTONIO	1.521,74	7046	2013	8817	2014	27900	2012
2015	3784	RINALDI PIETRO	761,85	7046	2013	8817	2014	27900	2012
2015	3785	RINALDI PIETRO	117,30	7046	2013	8817	2014	27900	2012
2015	3786	BANCO DI NAPOLI	40,00	7046	2013	8817	2014	27900	2012
2015	3787	LOMBARDI INNOCENZO	958,28	928	2014	13823	2014	1157	2012
2015	3788	ST. LEG. MONACO PASQUALE L.	505,90	928	2014	13823	2014	1157	2012
2015	3789	ST. LEG. MONACO PASQUALE L.	65,55	928	2014	13823	2014	1157	2012
2015	3790	BANCO DI NAPOLI RG 13823/14	40,00	928	2014	13823	2014	1157	2012
2015	3791	TERRACCIANO CONCETTA	377,11	946	2014	13822	2014	9803	2013
2015	3792	RINALDI PIETRO	394,39	946	2014	13822	2014	9803	2013
2015	3793	RINALDI PIETRO	73,80	946	2014	13822	2014	9803	2013
2015	3794	BANCO DI NAPOLI	40,00	946	2014	13822	2014	9803	2013
2015	3795	LUONGO ANNA	2.285,80	1005	2014	14211	2014	9483	2013
2015	3796	PIANESE ADELE	999,62	1005	2014	14211	2014	9483	2013
2015	3797	BANCO DI NAPOLI RG 14211/2014	40,00	1005	2014	14211	2014	9483	2013
2015	3798	PASSERO CARLA	1.463,35	1080	2014	14000	2014	1764	2011
2015	3799	CORSARO CARMEN	215,10	1080	2014	14000	2014	1764	2011
2015	3800	CORSARO CARMEN	40,25	1080	2014	14000	2014	1764	2011
2015	3801	BANCO DI NAPOLI RG 14000/2014	40,00	1080	2014	14000	2014	1764	2011
2015	3802	PARISI PATRIZIO	320,18	1137	2014	14613	2014	5709	2013
2015	3803	RINALDI PIETRO	394,39	1137	2014	14613	2014	5709	2013
2015	3804	RINALDI PIETRO	73,80	1137	2014	14613	2014	5709	2013
2015	3805	BANCO DI NAPOLI	40,00	1137	2014	14613	2014	5709	2013
2015	3806	DI DOMENICO FRANCESCO	1.461,64	1274	2014	14795	2014	1560	2011
2015	3807	CORSARO CARMEN	215,10	1274	2014	14795	2014	1560	2011
2015	3808	CORSARO CARMEN	40,25	1274	2014	14795	2014	1560	2011
2015	3809	BANCO DI NAPOLI RG 14795/2014	40,00	1274	2014	14795	2014	1560	2011
2015	3810	AMIDEO FERDINANDO	1.488,88	1768	2014	17092	2014	1057	2010
2015	3811	CORSARO CARMEN	215,10	1768	2014	17092	2014	1057	2010
2015	3812	CORSARO CARMEN	40,25	1768	2014	17092	2014	1057	2010
2015	3813	BANCO DI NAPOLI RG 17092/2014	40,00	1768	2014	17092	2014	1057	2010
2015	3814	LIMONGELLI GIOVANNI	1.482,91	1769	2014	17094	2014	2426	2013
2015	3815	CORSARO CARMEN	215,10	1769	2014	17094	2014	2426	2013
2015	3816	CORSARO CARMEN	40,25	1769	2014	17094	2014	2426	2013
2015	3817	BANCO DI NAPOLI RG 17094/2014	40,00	1769	2014	17094	2014	2426	2013
2015	3818	IACCARINO GAETANO	1.455,72	1776	2014	17091	2014	2125	2011
2015	3819	CORSARO CARMEN	215,10	1776	2014	17091	2014	2125	2011

REGIONE
CAMPANIA

**Elenco dei Provvisori di Uscita per Ordinanze di Assegnazione Esercizio 2015
per i quali si richiede il riconoscimento da parte del Consiglio Regionale**

(punto 6.3 del Principio Contabile Applicato concernente la Contabilità Finanziaria, allegato 4/2 al Decreto Legislativo n. 118/2011)

Eser.	N. Provv.	Beneficiario	Importo Pagato	Numero Pign.	Anno Pign.	Numero R.G.	Anno R.G.	Numero Sent.	Anno Sent.
2015	3820	CORSARO CARMEN	40,25	1776	2014	17091	2014	2125	2011
2015	3821	BANCO DI NAPOLI RG 17091/2014	40,00	1776	2014	17091	2014	2125	2011
2015	3822	DI LORENZO CATERINA	975,74	1832	2014	17373	2014	10245	2013
2015	3823	DEL MONDO FERDINANDO	663,09	1832	2014	17373	2014	10245	2013
2015	3824	DEL MONDO FERDINANDO	121,05	1832	2014	17373	2014	10245	2013
2015	3825	BANCO DI NAPOLI RG 17373/14	40,00	1832	2014	17373	2014	10245	2013
2015	3826	BANCO DI NAPOLI	40,00	1944	2014	17891	2014	309	2013
2015	3827	PARIOTA LUISA	1.639,25	2522	2014	20264	2014	6258	2013
2015	3828	CORSARP CARMEN	215,10	2522	2014	20264	2014	6258	2013
2015	3829	CORSARP CARMEN	40,25	2522	2014	20264	2014	6258	2013
2015	3830	BANCO DI NAPOLI	40,00	2522	2014	20264	2014	6258	2013
2015	3831	COMUNE DI VALLE DI MADDALONI	82.842,40	6832	2014	334	2015	1	2014
2015	3832	DE VITA ADELE	1.385,50	130	2015	543	2015	9207	2013
2015	3833	CORSARO CARMEN	215,10	130	2015	543	2015	9207	2013
2015	3834	CORSARO CARMEN	40,25	130	2015	543	2015	9207	2013
2015	3835	BANCO DI NAPOLI RG 543/2015	40,00	130	2015	543	2015	9207	2013
2015	3836	GISA SRL	1.505,00	170	2015	892	2015	1724	2014
2015	3837	DEL MONDO FERDINANDO	1.706,94	339	2015	1768	2015	1843	2014
2015	3838	DEL MONDO FERDINANDO	284,05	339	2015	1768	2015	1843	2014
2015	3839	BANCO DI NAPOLI RG 1768/2015	40,00	339	2015	1768	2015	1843	2014
2015	3840	SALIERNO GAETANO	1.184,14	541	2015	1618	2015	4548	2013
2015	3841	CORSARO CARMEN	215,10	541	2015	1618	2015	4548	2013
2015	3842	CORSARO CARMEN	40,25	541	2015	1618	2015	4548	2013
2015	3843	BANCO DI NAPOLI RG 1618/15	40,00	541	2015	1618	2015	4548	2013
2015	3844	PISCOPO TERESA	409,49	561	2015	2264	2015	4704	2014
2015	3845	DEL MONDO FERDINANDO	884,10	561	2015	2264	2015	4704	2014
2015	3846	BANCO DI NAPOLI RG 2264/15	40,00	561	2015	2264	2015	4704	2014
2015	3847	DEL MONDO FERDINANDO	792,43	562	2015	2283	2015	2965	2014
2015	3848	DEL MONDO FERDINANDO	117,30	562	2015	2283	2015	2965	2014
2015	3849	BANCO DI NAPOLI RG 2283/2015	40,00	562	2015	2283	2015	2965	2014
2015	3850	RONGA FRANCESCO	541,20	737	2015	3503	2015	28080	2014
2015	3851	ODIERNA UGO	546,23	737	2015	3503	2015	28080	2014
2015	3852	ODIERNA UGO	96,60	737	2015	3503	2015	28080	2014
2015	3853	BANCO DI NAPOLI	40,00	737	2015	3503	2015	28080	2014
2015	3854	PASSARETTI ANIELLO	541,22	746	2015	3497	2015	28096	2014
2015	3855	ODIERNA UGO	546,23	746	2015	3497	2015	28096	2014
2015	3856	ODIERNA UGO	96,60	746	2015	3497	2015	28096	2014
2015	3857	BANCO DI NAPOLI	40,00	746	2015	3497	2015	28096	2014
2015	3858	AGOSTINI NICOLA	111.000,00	1757	2015	3451	2015	4861	2014
2015	3859	CASA CURA VILLA ANGELA SRL +1	1.003,55	794	2014	12889	2014	10441	2012
2015	3860	BANCO DI NAPOLI RG 12889/14	40,00	794	2014	12889	2014	10441	2012
2015	3861	CAMPILONGO GENNARO	2.285,80	1009	2014	14210	2014	1003	2013
2015	3862	PIANESE ADELE	999,62	1009	2014	14210	2014	1003	2013
2015	3863	BANCO DI NAPOLI RG 14210/2014	40,00	1009	2014	14210	2014	1003	2013
2015	3864	ENDAS PROVINCIALE DI NAPOLI	5.151,43	1805	2014	17423	2014	874	2013
2015	3865	BANCO DI NAPOLI RG 17423/14	40,00	1805	2014	17423	2014	874	2013
2015	3866	MARCIANO GENOVEFFA-VARRIALE S.	11.756,35	1944	2014	17891	2014	309	2013
2015	3868	PETTI CARMELINA	1.908,38	169	2015	900	2015	3733	2014
2015	3869	PETTI CARMELINA	311,65	169	2015	900	2015	3733	2014
2015	3870	BANCO DI NAPOLI RG 900/15	40,00	169	2015	900	2015	3733	2014
2015	3874	UMMARINO BAROLO	13.877,71	565	2015	2189	2015	788	2014
2015	3875	CORBO NICOLA	13.877,71	565	2015	2189	2015	788	2014
2015	3876	FAZZARI ANTONIO	13.877,71	565	2015	2189	2015	788	2014
2015	3877	BENCIVENGA MICHELE	18.416,84	565	2015	2189	2015	788	2014
2015	3878	IANNACE ANNA	1.181,16	565	2015	2189	2015	788	2014
2015	3879	ZOLLO LUCIANO	1.181,16	565	2015	2189	2015	788	2014
2015	3880	LO CONTE CARMINE	13.877,71	565	2015	2189	2015	788	2014
2015	3881	BANCO DI NAPOLI RG 2189/2015	40,00	565	2015	2189	2015	788	2014
2015	3882	FIorentino CIRO	516,30	938	2015	3734	2015	28154	2014
2015	3883	ODIERNA UGO	536,61	938	2015	3734	2015	28154	2014
2015	3884	ODIERNA UGO	94,80	938	2015	3734	2015	28154	2014
2015	3885	RAFFAELE PIANESE COSTRUZ.G.SRL	6.604.635,75	1163	2015	4414	2015	7589	2014


**REGIONE
CAMPANIA**

**Elenco dei Provvisori di Uscita per Ordinanze di Assegnazione Esercizio 2015
per i quali si richiede il riconoscimento da parte del Consiglio Regionale**

(punto 6.3 del Principio Contabile Applicato concernente la Contabilità Finanziaria, allegato 4/2 al Decreto Legislativo n. 118/2011)

Eser.	N. Provv.	Beneficiario	Importo Pagato	Numero Pign.	Anno Pign.	Numero R.G.	Anno R.G.	Numero Sent.	Anno Sent.
2015	3886	DEL VECCHIO GUIDO	12.289,62	1163	2015	4414	2015	7589	2014
2015	3887	DEL VECCHIO GUIDO	2.875,00	1163	2015	4414	2015	7589	2014
2015	3888	BANCO DI NAPOLI RG 4414/15	40,00	1163	2015	4414	2015	7589	2014
2015	3889	D'AURIA VALERIA	184,00	1206	2012	22801	2012	77	2011
2015	3890	D'AURIA VALERIA	184,00	1218	2012	22818	2012	77	2011
2015	3891	ACCARINO FRANCESCO	185,50	57	2013	2020	2013	1070	2012
2015	3892	D'AURIA VALERIA	184,00	234	2013	6063	2013	71	2011
2015	3893	D'AURIA VALERIA	184,00	240	2013	6198	2013	71	2011
2015	3894	D'AURIA VALERIA	184,00	295	2013	6382	2013	75	2011
2015	3895	D'AURIA VALERIA	184,00	296	2013	6552	2013	75	2011
2015	3896	D'AURIA VALERIA	184,00	297	2013	6350	2013	75	2011
2015	3897	AMG AVVOCATI ASSOCIATI	2.681,24	1380	2013	11596	2013	6901	2012
2015	3898	AMG AVVOCATI ASSOCIATI	437,00	1380	2013	11596	2013	6901	2012
2015	3899	BANCO DI NAPOLI RG 11596/13	40,00	1380	2013	11596	2013	6901	2012
2015	3900	MACCHIA VINCENZO	217,50	2235	2013	18592	2013	2151	2012
2015	3901	RUSSO SALVATORE	233,50	415	2014	10561	2014	110	2011
2015	3902	PASSAVANT IMPIANTI S.P.A.	1.862.312,81	3898	2014	25532	2014	7375	2013
2015	3903	LANDI ROSA MARIA	6.355,60	3898	2014	25532	2014	7375	2013
2015	3904	LANDI ROSA MARIA	1.150,00	3898	2014	25532	2014	7375	2013
2015	3905	BANCO DI NAPOLI RG 25532/14	40,00	3898	2014	25532	2014	7375	2013
2015	3908	TURRA'SABRINA	122,91	4938	2013	817	2014	5729	2012
2015	3909	TURRA'SABRINA	23,00	4938	2013	817	2014	5729	2012
2015	3910	VALLIFUOCO DANIELA	122,91	4938	2013	817	2014	5729	2012
2015	3911	VALLIFUOCO DANIELA	23,00	4938	2013	817	2014	5729	2012
2015	3912	BDN	40,00	4938	2013	817	2014	5729	2012
2015	3919	BANCO DI NAPOLI	40,00	6271	2013	5494	2014	9863	2013
2015	3920	ZAMMIELLO NICOLA	3.878,77	1840	2014	17680	2014	11374	2013
2015	3921	ZAMMIELLO NICOLA	684,25	1840	2014	17680	2014	11374	2013
2015	3922	BANCO DI NAPOLI	40,00	1840	2014	17680	2014	11374	2013
2015	3923	CALDIERO-CARMINE	18.389,94	2269	2014	18478	2014	45	2012
2015	3924	CALDIERO PASQUALE	18.389,93	2269	2014	18478	2014	45	2012
2015	3925	CALDIERO EUGENIO	18.389,93	2269	2014	18478	2014	45	2012
2015	3926	D'AURIA VALERIA	4.692,59	2269	2014	18478	2014	45	2012
2015	3927	D'AURIA VALERIA	832,60	2269	2014	18478	2014	45	2012
2015	3928	BDN	40,00	2269	2014	18478	2014	45	2012
2015	3929	MOSI ANTONIO	473,93	6373	2014	16658	2014	10456	2013
2015	3930	ODIERNA UGO	632,79	6373	2014	16658	2014	10456	2013
2015	3931	ODIERNA UGO	93,15	6373	2014	16658	2014	10456	2013
2015	3932	BDN	40,00	6373	2014	16658	2014	10456	2013
2015	3933	VOLPE MARIO	1.080,04	79	2015	541	2015	4565	2013
2015	3934	CORSARO CARMEN	215,10	79	2015	541	2015	4565	2013
2015	3935	CORSARO CARMEN	40,25	79	2015	541	2015	4565	2013
2015	3936	BANCO DI NAPOLI	40,00	79	2015	541	2015	4565	2013
2015	3937	ROZZA ANNUNZIATA	18.638,91	141	2015	910	2015	1329	2013
2015	3938	VARRIALE PAOLO	1.214,19	141	2015	910	2015	1329	2013
2015	3939	VARRIALE PAOLO	207,00	141	2015	910	2015	1329	2013
2015	3940	BANCO DI NAPOLI	40,00	141	2015	910	2015	1329	2013
2015	3941	CROCCIA MADDALENA+DIVERSI ALL.	212.199,34	189	2015	1135	2015	505	2014
2015	3942	FERRARA ANTONIO	35.543,96	341	2015	1172	2015	97	2014
2015	3943	CARFORA GIUSEPPE	2.915,95	341	2015	1172	2015	97	2014
2015	3944	CARFORA GIUSEPPE	506,00	341	2015	1172	2015	97	2014
2015	3945	BDN	40,00	341	2015	1172	2015	97	2014
2015	3946	PERROTTA ANDREA	50.966,51	342	2015	1167	2015	97	2014
2015	3947	BDN	40,00	342	2015	1167	2015	97	2014
2015	3948	GAVA GABRIELE	2.363,75	558	2015	1898	2015	5751	2014
2015	3949	GAVA GABRIELE	506,00	558	2015	1898	2015	5751	2014
2015	3950	A.T.I.ITER GESTIONI E APPALTI	27.760,56	558	2015	1898	2015	5751	2014
2015	3951	BANCO DI NAPOLI	40,00	558	2015	1898	2015	5751	2014
2015	3952	SINISCALCHI GIACOMO	1.508,44	800	2015	3118	2015	1132	2013
2015	3953	SINISCALCHI GIACOMO	230,00	800	2015	3118	2015	1132	2013
2015	3954	BANCO DI NAPOLI	40,00	800	2015	3118	2015	1132	2013
2015	3955	SINISCALCHI GIACOMO	23.273,36						

REGIONE
CAMPANIA

**Elenco dei Provvisori di Uscita per Ordinanze di Assegnazione Esercizio 2015
per i quali si richiede il riconoscimento da parte del Consiglio Regionale**

(punto 6.3 del Principio Contabile Applicato concernente la Contabilità Finanziaria, allegato 4/2 al Decreto Legislativo n. 118/2011)

Eser.	N. Provv.	Beneficiario	Importo Pagato	Numero Pign.	Anno Pign.	Numero R.G.	Anno R.G.	Numero Sent.	Anno Sent.
2015	3956	VIVIANO GIULIANO	185,50	886	2012	17066	2012	10802	2010
2015	3957	DELLAQUEVA WANDA	837,84	1936	2013	17100	2013	1328	2012
2015	3958	CORSARO CARMEN	276,55	1936	2013	17100	2013	1328	2012
2015	3959	CORSARO CARMEN	51,75	1936	2013	17100	2013	1328	2012
2015	3960	BANCO DI NAPOLI	40,00	1936	2013	17100	2013	1328	2012
2015	3961	VENDITTI RAFFAELLINA	2.131,65	6877	2014	494	2015	2241	2013
2015	3962	BANCO DI NAPOLI	40,00	6877	2014	494	2015	2241	2013
2015	3963	PEZZILLO DOMENICO	814,08	421	2015	2117	2015	2491	2014
2015	3964	ODIERNA UGO	559,05	421	2015	2117	2015	2491	2014
2015	3965	ODIERNA UGO	79,35	421	2015	2117	2015	2491	2014
2015	3966	BANCO DI NAPOLI	40,00	421	2015	2117	2015	2491	2014
2015	3967	ALFIERI GIOVANNI	15.810,00	512	2015	2389	2015	38	2013
2015	3968	MANGANIello ANTONIO	1.150,84	512	2015	2389	2015	38	2013
2015	3969	MANGANIello ANTONIO	161,00	512	2015	2389	2015	38	2013
2015	3970	BANCO DI NAPOLI	40,00	512	2015	2389	2015	38	2013
2015	3971	INTERMOIA LUIGI	1.609,62	806	2015	2792	2015	2633	2010
2015	3972	CORSARO CARMEN	215,10	806	2015	2792	2015	2633	2010
2015	3973	CORSARO CARMEN	40,25	806	2015	2792	2015	2633	2010
2015	3974	BANCO DI NAPOLI	40,00	806	2015	2792	2015	2633	2010
2015	3976	TURRA'SERGIO	852,55	4907	2013	669	2014	3683	2013
2015	3977	TURRA'SERGIO	159,53	4907	2013	669	2014	3683	2013
2015	3978	VALLIFUOCO DANIELA	426,50	4907	2013	669	2014	3683	2013
2015	3979	VALLIFUOCO DANIELA	79,81	4907	2013	669	2014	3683	2013
2015	3980	TURRA' SABRINA	736,20	4907	2013	669	2014	3683	2013
2015	3981	TURRA' SABRINA	102,35	4907	2013	669	2014	3683	2013
2015	3982	BANCO DI NAPOLI RG 669/14	40,00	4907	2013	669	2014	3683	2013
2015	3983	MONACO PASQUALE LUCIO	201,50	151	2013	4287	2013	34538	2011
2015	3984	LEONE ANTONIO	185,50	7345	2013	2048	2013	28	2012
2015	3985	LIELLO GENNARO	4.709,16	3244	2014	5607	2015	26	2013
2015	3986	LIELLO GENNARO	715,76	3244	2014	5607	2015	26	2013
2015	3987	BANCO DI NAPOLI RG 5607/2015	40,00	3244	2014	5607	2015	26	2013
2015	3988	DI PRENDA CARMELA RG 2037/2015	5.915,02	451	2015	2037	2015	46	2012
2015	3989	BANCO DI NAPOLI RG 2037/2015	40,00	451	2015	2037	2015	46	2012
2015	3990	BIOPAT S.R.L.	169.937,46	608	2015	2211	2015	7828	2013
2015	3991	BANCO DI NAPOLI RG 2211/15	40,00	608	2015	2211	2015	7828	2013
2015	3992	DI GIRONIMO VINCENZO RG4344/15	4.877,96	966	2015	4344	2015	83	2012
2015	3993	BANCO DI NAPOLI RG 4344/15	40,00	966	2015	4344	2015	83	2012
2015	3998	MONACO PASQUALE LUCIO	185,50	150	2013	4283	2013	1434	2011
2015	3999	PECCERELLA PASQUALE	4.571,10	564	2014	11886	2014	767	2013
2015	4000	BANCO DI NAPOLI RG 11886/2014	40,00	564	2014	11886	2014	767	2013
2015	4001	TARTAGLIA MICHELE	5.014,35	453	2015	1986	2015	77	2012
2015	4002	DE LORENZO MICHELE	1.482,22	453	2015	1986	2015	77	2012
2015	4003	BANCO DI NAPOLI	40,00	453	2015	1986	2015	77	2012
2015	4004	MARRA MARIA TERESA	305,31	611	2015	2849	2015	4654	2014
2015	4005	BANCO DI NAPOLI	40,00	611	2015	2849	2015	4654	2014
2015	4014	MAFFETTONE LIBERATO	201,50	1002	2013	7263	2013	1256	2012
2015	4015	LO PRESTI MAURO	830,51	246	2015	1656	2015	8252	2014
2015	4016	LO PRESTI MAURO	87,40	246	2015	1656	2015	8252	2014
2015	4017	BANCO DI NAPOLI	40,00	246	2015	1656	2015	8252	2014
2015	4018	POGGIAGLIOLMI DAVIDE	314,33	256	2015	1557	2015	50	2013
2015	4019	CASA DI CURA VILLA ANGELA	767,84	256	2015	1557	2015	50	2013
2015	4020	BANCO DI NAPOLI	40,00	256	2015	1557	2015	50	2013
2015	4033	BANCA SISTEMA S.P.A.	12.126.945,72	989	2015	3908	2015	19908	2013
2015	4034	BANCO DI NAPOLI	40,00	989	2015	3908	2015	19908	2013
2015	4035	ESPOSITO AGATA	1.106,18	903	2011	16391	2011	975	2010
2015	4036	ESPOSITO AGATA	193,50	903	2011	16391	2011	975	2010
2015	4037	PIROZZI GIAMPIETRO	1.106,18	903	2011	16391	2011	975	2010
2015	4038	PIROZZI GIAMPIETRO	193,50	903	2011	16391	2011	975	2010
2015	4039	BANCO DI NAPOLI	40,00	903	2011	16391	2011	975	2010
2015	4040	CARREA CRISTINA	185,50	952	2012	19105	2012	781	2012
2015	4041	CENTRO ITALIANO SRL	365,50	6681	2013	7379	2014	54	2013
2015	4042	CALICCHIO VINCENZO	4.040,24	3942	2014	25930	2014	106	2013


**REGIONE
CAMPANIA**

**Elenco dei Provvisori di Uscita per Ordinanze di Assegnazione Esercizio 2015
per i quali si richiede il riconoscimento da parte del Consiglio Regionale**

(punto 6.3 del Principio Contabile Applicato concernente la Contabilità Finanziaria, allegato 4/2 al Decreto Legislativo n. 118/2011)

Eser.	N. Provv.	Beneficiario	Importo Pagato	Numero Pign.	Anno Pign.	Numero R.G.	Anno R.G.	Numero Sent.	Anno Sent.
2015	4043	CALICCHIO VINCENZO	417,45	3942	2014	25930	2014	106	2013
2015	4044	BANCO DI NAPOLI	40,00	3942	2014	25930	2014	106	2013
2015	4045	SPALLIERI ANTONIO	498,82	136	2015	1031	2015	97	2014
2015	4046	SPALLIERI ANTONIO	69,00	136	2015	1031	2015	97	2014
2015	4047	BANCO DI NAPOLI	40,00	136	2015	1031	2015	97	2014
2015	4048	PERRONE CAPANO FABRIZIO	185,50	716	2012	13720	2012	352	2011
2015	4049	SPALLIERI ANTONIO	706,57	1867	2014	17387	2014	227	2013
2015	4050	SPALLIERI ANTONIO	68,00	1867	2014	17387	2014	227	2013
2015	4051	BDN	40,00	1867	2014	17387	2014	227	2013
2015	4052	PIZZILLO DOMENICO	1.213,65	3045	2014	21931	2014	5789	2013
2015	4053	BANCO DI NAPOLI	40,00	3045	2014	21931	2014	5789	2013
2015	4054	PIZZILLO DOMENICO	2.697,08	3050	2014	21977	2014	5477	2013
2015	4055	BANCO DI NAPOLI	40,00	3050	2014	21977	2014	5477	2013
2015	4057	GISA SRL	5.045.539,98	169	2015	900	2015	3733	2014
2015	4058	DEL GRECO DONATO RG 3067/15	7.008,53	533	2015	3067	2015	7267	2013
2015	4059	BANCO DI NAPOLI RG 3067/15	40,00	533	2015	3067	2015	7267	2013
2015	4060	D'AURIA VALERIA	184,00	1436	2013	11500	2013	45	2012
2015	4061	D'AURIA VALERIA	284,00	1437	2013	11501	2013	45	2012
2015	4062	MANNELLI GASPARE	3.748,09	1531	2013	12740	2013	9016	2011
2015	4063	PALERMO FRANCESCA	1.194,90	1531	2013	12740	2013	9016	2011
2015	4064	PALERMO FRANCESCA	144,21	1531	2013	12740	2013	9016	2011
2015	4065	BANCO DI NAPOLI RG 12740/13	40,00	1531	2013	12740	2013	9016	2011
2015	4066	CRISTALLINO GIUSEPPE	185,50	2238	2013	8591	2013	652	2013
2015	4067	CRISTALLINO GIUSEPPE	217,50	4635	2013	22837	2013	9840	2012
2015	4068	COMUNE DI ROFRANO	11.042,64	5762	2013	2901	2014	708	2013
2015	4069	PIZZILLO DOMENICO	1.823,10	5762	2013	2901	2014	708	2013
2015	4070	BANCO DI NAPOLI	40,00	5762	2013	2901	2014	708	2013
2015	4071	SORRENTINO FRANCESCO	7.095,62	6917	2013	9254	2014	6983	2012
2015	4072	SORRENTINO FRANCESCO	152,38	6917	2013	9254	2014	6983	2012
2015	4073	GUASTAFIERRO PASQUALE	7.095,62	6917	2013	9254	2014	6983	2012
2015	4074	GUASTAFIERRO PASQUALE	152,38	6917	2013	9254	2014	6983	2012
2015	4075	BANCO DI NAPOLI RGE 9254/2014	40,00	6917	2013	9254	2014	6983	2012
2015	4076	CASA DI CURA VILLA ANGELA SRL	255,08	7168	2013	9022	2014	3992	2012
2015	4077	POGGIAGLIOLMI DAVIDE	225,97	7168	2013	9022	2014	3992	2012
2015	4078	MAFFETTONE LIBERATO	217,50	804	2014	12890	2014	1863	2013
2015	4079	DE NICOLA ELISABETTA	2.536,68	1821	2014	17413	2014	84	2012
2015	4080	CANDELA ANTONIO	1.172,12	1821	2014	17413	2014	84	2012
2015	4081	CANDELA ANTONIO	214,05	1821	2014	17413	2014	84	2012
2015	4082	BANCO DI NAPOLI RGE 17413/2014	40,00	1821	2014	17413	2014	84	2012
2015	4083	BANCO DI NAPOLI	40,00	1837	2014	17454	2013	5834	2012
2015	4084	DELLA GATTA UGO	2.374,44	2262	2014	18386	2014	25969	2011
2015	4085	DELLA GATTA UGO	440,00	2262	2014	18386	2014	25969	2011
2015	4086	BANCO DI NAPOLI	40,00	2262	2014	18386	2014	25969	2011
2015	4087	GIUSTINO MARIANO	129.577,22	2389	2014	1419	2014	19	2013
2015	4088	BANCO DI NAPOLI	40,00	2389	2014	1419	2014	19	2013
2015	4089	COMUNE DI CASTELNUOVO CILENTO	9.598,40	3045	2014	21931	2014	5789	2013
2015	4090	COMUNE DI CASTELNUOVO CILENTO	13.160,32	3050	2014	21977	2014	5477	2013
2015	4093	DE LORENZO MICHELE	242,06	451	2015	2037	2015	46	2012
2015	4094	DE LORENZO MICHELE	40,25	451	2015	2037	2015	46	2012
2015	4095	BANCO DI NAPOLI	40,00	451	2015	2037	2015	46	2012
2015	4096	RIMA ASCENSORI SRL	158,44	547	2015	1592	2015	10914	2010
2015	4097	CARBONE CARLO	299,91	547	2015	1592	2015	10914	2010
2015	4098	BANCO DI NAPOLI	40,00	547	2015	1592	2015	10914	2010
2015	4099	GULMI'DILLA	1.103,35	635	2015	2259	2015	8371	2013
2015	4100	GULMI'DILLA	173,26	635	2015	2259	2015	8371	2013
2015	4101	BANCO DI NAPOLI	40,00	635	2015	2259	2015	8371	2013
2015	4102	DE LORENZO MICHELE	242,06	966	2015	4344	2015	83	2012
2015	4103	DE LORENZO MICHELE	40,25	966	2015	4344	2015	83	2012
2015	4104	BANCO DI NAPOLI	40,00	966	2015	4344	2015	83	2012
2015	4105	DE SIMONE MASSIMO	837,12	1033	2015	4732	2015	30786	2014
2015	4106	ODIERNA UGO	645,40	1033	2015	4732	2015	30786	2014
2015	4107	ODIERNA UGO	105,80	1033	2015	4732	2015	30786	2014

REGIONE
CAMPANIA

**Elenco dei Provvisori di Uscita per Ordinanze di Assegnazione Esercizio 2015
per i quali si richiede il riconoscimento da parte del Consiglio Regionale**

(punto 6.3 del Principio Contabile Applicato concernente la Contabilità Finanziaria, allegato 4/2 al Decreto Legislativo n. 118/2011)

Eser.	N. Provv.	Beneficiario	Importo Pagato	Numero Pign.	Anno Pign.	Numero R.G.	Anno R.G.	Numero Sent.	Anno Sent.
2015	4108	BANCO DI NAPOLI RGE 4732/2015	40,00	1033	2015	4732	2015	30786	2014
2015	4111	502659 ESPOSITO AGATA, PIROZZI	2.760,56	898	2011	16399	2011	1102	2010
2015	4112	SCOLAMIERO MICHELE	273,04	665	2011	23965	2011	3492	2009
2015	4113	MONACO PASQUALE LUCIO	185,50	629	2012	6060	2012	6312	2011
2015	4114	D'AURIA VALERIA	316,00	1219	2012	22815	2012	77	2011
2015	4115	MONACO PASQUALE LUCIO	201,50	40	2013	1972	2013	28942	2011
2015	4116	D'AURIA VALERIA	184,00	208	2013	6203	2013	71	2011
2015	4117	D'AURIA VALERIA	184,00	232	2013	6058	2013	71	2011
2015	4118	D'AURIA VALERIA	184,00	1416	2013	11485	2013	78	2011
2015	4119	D'AURIA VALERIA	184,00	1441	2013	11504	2013	45	2012
2015	4120	CONSORZIO CONSARNO	120.746,99	1837	2014	17454	2013	5834	2012
2015	4121	CONSORZIO CONSARNO	644,00	1837	2014	17454	2013	5834	2012
2015	4122	DI FRANCA SALVATORE	715,00	2267	2014	18470	2014	3668	2013
2015	4123	CORSARO CARMEN	240,48	2267	2014	18470	2014	3668	2013
2015	4124	CORSARO CARMEN	45,00	2267	2014	18470	2014	3668	2013
2015	4125	BANCO DI NAPOLI	40,00	2267	2014	18470	2014	3668	2013
2015	4126	MASINI GUGLIELMO	5.464,98	2506	2014	19919	2014	220	2013
2015	4127	DI DOMENICO FRANCESCO	1.112,82	2506	2014	19919	2014	220	2013
2015	4128	BANCO DI NAPOLI	40,00	2506	2014	19919	2014	220	2013
2015	4129	MARINO ROBERTO	2.722,82	2984	2014	21625	2014	1964	2013
2015	4130	MARINO ROBERTO	441,00	2984	2014	21625	2014	1964	2013
2015	4131	BANCO DI NAPOLI	40,00	2984	2014	21625	2014	1964	2013
2015	4132	PEZZILLO ANNALISA	837,12	371	2015	1676	2015	19527	2014
2015	4133	ODIERNA UGO	595,40	371	2015	1676	2015	19527	2014
2015	4134	ODIERNA UGO	105,80	371	2015	1676	2015	19527	2014
2015	4135	BANCO DI NAPOLI	40,00	371	2015	1676	2015	19527	2014
2015	4139	D'AURIA ANTONIO	33.284,75	1510	2013	12469	2013	75	2011
2015	4140	D'AURIA ANTONIO	5.069,44	1510	2013	12469	2013	75	2011
2015	4141	BANCO DI NAPOLI RG 12469/2013	40,00	1510	2013	12469	2013	75	2011
2015	4142	BANCO DI NAPOLI RG 21223/13	40,00	3988	2013	21223	2013	4512	2012
2015	4143	BANCO DI NAPOLI RG 21224/13	40,00	3989	2013	21224	2013	44	2012
2015	4144	CORSARO CARMEN	215,10	1004	2014	13994	2014	2175	2011
2015	4145	CORSARO CARMEN	40,25	1004	2014	13994	2014	2175	2011
2015	4146	SCOGNAMIGLIO GIUSEPPE	1.323,60	1499	2014	16463	2014	5907	2013
2015	4147	SCOGNAMIGLIO ANTONIO	1.323,61	1499	2014	16463	2014	5907	2013
2015	4148	SCOGNAMIGLIO MARGHERITA	1.323,60	1499	2014	16463	2014	5907	2013
2015	4149	GAGLIARDI CIRO	1.506,84	1499	2014	16463	2014	5907	2013
2015	4150	GAGLIARDI CIRO	226,55	1499	2014	16463	2014	5907	2013
2015	4151	BANCO DI NAPOLI RGE 16463/14	40,00	1499	2014	16463	2014	5907	2013
2015	4152	BENVENUTO CONCETTA	546,52	1650	2014	16637	2014	3840	2012
2015	4153	BENVENUTO GABRIELLA	546,52	1650	2014	16637	2014	3840	2012
2015	4154	BENVENUTO ROSARIA	546,52	1650	2014	16637	2014	3840	2012
2015	4155	BENVENUTO GIULIANA	546,52	1650	2014	16637	2014	3840	2012
2015	4156	BENVENUTO MARIO	546,52	1650	2014	16637	2014	3840	2012
2015	4157	BENVENUTO MAURIZIO	546,52	1650	2014	16637	2014	3840	2012
2015	4158	BENVENUTO SALVATORE	273,25	1650	2014	16637	2014	3840	2012
2015	4159	BENVENUTO WANDA	273,25	1650	2014	16637	2014	3840	2012
2015	4160	NAVARRA VANDA	1.912,81	1650	2014	16637	2014	3840	2012
2015	4161	MONETTI FRANCESCO	1.955,90	1650	2014	16637	2014	3840	2012
2015	4162	BANCO DI NAPOLI	40,00	1650	2014	16637	2014	3840	2012
2015	4163	ODIERNA UGO	1.731,49	2992	2014	21551	2014	19202	2013
2015	4164	ODIERNA UGO	311,05	2992	2014	21551	2014	19202	2013
2015	4165	BANCO DI NAPOLI	40,00	2992	2014	21551	2014	19202	2013
2015	4166	COGEI SRL RG.23186/2013	4.905.091,38	2356	2015	23186	2013	3816	2012
2015	4168	ESPOSITO AGATA RGE 14929/2011	259,31	869	2011	14929	2011	1314	2010
2015	4169	ESPOSITO AGATA RGE 14952/2011	259,40	876	2011	14952	2011	977	2010
2015	4170	ESPOSITO AGATA RGE 14954/2011	265,19	877	2011	14954	2011	209	2010
2015	4171	ESPOSITO AGATA RGE 14912/2011	259,31	885	2011	14912	2011	323	2010
2015	4172	ESPOSITO AGATA RGE 16399/2011	259,31	898	2011	16399	2011	1102	2010
2015	4173	ESPOSITO AGATA RGE 16391/2011	259,31	903	2011	16391	2011	975	2010
2015	4174	ESPOSITO AGATA RGE 16397/2011	259,31	908	2011	16397	2011	1100	2010
2015	4175	ESPOSITO AGATA RG 9304/12	254,08	535	2012	9304	2012	411	2010

REGIONE
CAMPANIA

**Elenco dei Provvisori di Uscita per Ordinanze di Assegnazione Esercizio 2015
per i quali si richiede il riconoscimento da parte del Consiglio Regionale**

(punto 6.3 del Principio Contabile Applicato concernente la Contabilità Finanziaria, allegato 4/2 al Decreto Legislativo n. 118/2011)

Eser.	N. Provv.	Beneficiario	Importo Pagato	Numero Pign.	Anno Pign.	Numero R.G.	Anno R.G.	Numero Sent.	Anno Sent.
2015	4176	ESPOSITO AGATA RG 9304/12	253,91	681	2012	9305	2012	384	2010
2015	4177	MAFFETTONE LIBERATO	201,50	77	2013	2764	2013	3869	2011
2015	4178	D'AURIA VALERIA	39.982,98	3988	2013	21223	2013	4512	2012
2015	4179	D'AURIA VALERIA	4.823,54	3988	2013	21223	2013	4512	2012
2015	4180	D'AURIA FABIO	54.462,21	3989	2013	21224	2013	44	2012
2015	4181	D'AURIA FABIO	7.259,29	3989	2013	21224	2013	44	2012
2015	4182	ODIERNA UGO RG 13819/2014	742,05	947	2014	13819	2014	9803	2013
2015	4183	ODIERNA UGO RG 17075/2014	935,07	1797	2014	17075	2014	12100	2013
2015	4184	FAGGIANO ALESSANDRO	208,95	2346	2014	19549	2014	13485	2013
2015	4185	FAGGIANO ALESSANDRO	39,10	2346	2014	19549	2014	13485	2013
2015	4186	CORSARO CARMEN	215,10						
2015	4187	CORSARO CARMEN	40,25						
2015	4188	RUSSO RAFFAELLA	218,57	2365	2014	19782	2014	19127	2013
2015	4189	ZAMPELLA ARCANGELO	449,61	2365	2014	19782	2014	19127	2013
2015	4190	ZAMPELLA ARCANGELO	57,00	2365	2014	19782	2014	19127	2013
2015	4191	BANCO DI NAPOLI RGE 19782/2014	40,00	2365	2014	19782	2014	19127	2013
2015	4192	PECORELLA ANTONELLA	3.083,99	3903	2014	19184	2014	309	2014
2015	4193	VANACORE ANTONINO	5.130,65	205	2015	1484	2015	3118	2013
2015	4194	DI MARTINO ANTONINO	498,44	205	2015	1484	2015	3118	2013
2015	4195	DI MARTINO ANTONINO	80,50	205	2015	1484	2015	3118	2013
2015	4196	DI MARTINO CLEMENTINA	498,44	205	2015	1484	2015	3118	2013
2015	4197	DI MARTINO CLEMENTINA	80,50	205	2015	1484	2015	3118	2013
2015	4198	BANCO DI NAPOLI RGE 1484/2015	40,00	205	2015	1484	2015	3118	2013
2015	4199	ODIERNA UGO RG 13819/2014	4.627,56	374	2015	13819	2014	9803	2013
2015	4200	BANCO DI NAPOLI RG 13819/2014	40,00	374	2015	13819	2014	9803	2013
2015	4201	ODIERNA UGO RG 17075/2014	2.325,67	1355	2015	17075	2014	5174	2014
2015	4202	BANCO DI NAPOLI RG 17075/2014	40,00	1355	2015	17075	2014	5174	2014
2015	4214	MANLIO SCHIANO	1.245,06	326	2014	10846	2014	9535	2012
2015	4215	PAOLILLO MASSIMO	919,28	326	2014	10846	2014	9535	2012
2015	4216	PAOLILLO MASSIMO	160,00	326	2014	10846	2014	9535	2012
2015	4217	BANCO DI NAPOLI RGE 10846/14	40,00	326	2014	10846	2014	9535	2012
2015	4222	D'ALESSIO MARIO	1.634,00	2740	2014	20760	2014	967	2013
2015	4223	D'ORSI ANDREINA	644,56	2740	2014	20760	2014	967	2013
2015	4224	D'ORSI ANDREINA	115,00	2740	2014	20760	2014	967	2013
2015	4225	BANCO DI NAPOLI RGE 20760/14	40,00	2740	2014	20760	2014	967	2013
2015	4226	BARRETTA ANGELO	3.005,35	539	2015	17100	2013	13385	2013
2015	4227	CORSARO CARMEN	215,10	539	2015	17100	2013	13385	2013
2015	4228	CORSARO CARMEN	40,25	539	2015	17100	2013	13385	2013
2015	4229	BANCO DI NAPOLI RGE 17100/2013	40,00	539	2015	17100	2013	13385	2013
2015	4230	PASCARELLA EVA	3.005,35	609	2015	2376	2015	13385	2013
2015	4231	CORSARO CARMEN	215,10	609	2015	2376	2015	13385	2013
2015	4232	CORSARO CARMEN	40,25	609	2015	2376	2015	13385	2013
2015	4233	BANCO DI NAPOLI RGE 2376/2015	40,00	609	2015	2376	2015	13385	2013
2015	4234	MORETTI RAFFAELA	125,70	1090	2015	4408	2015	5206	2014
2015	4235	DEL MONDO FERDINANDO	618,63	1090	2015	4408	2015	5206	2014
2015	4236	DEL MONDO FERDINANDO	96,60	1090	2015	4408	2015	5206	2014
2015	4237	BANCO DI NAPOLI RGE 4408/2015	40,00	1090	2015	4408	2015	5206	2014
2015	4238	LABONIA VALENTINA	265,15	780	2011	18438	2011	8017	2010
2015	4239	MOSCATO GIUSEPPINA	217,50	6267	2013	5537	2014	290	2013
2015	4240	RUSSO GIULIO	217,50	6856	2013	8284	2014	2127	2012
2015	4241	PELUSO CIRO	406,60	919	2014	13810	2014	10250	2013
2015	4242	RINALDI PIETRO	472,48	919	2014	13810	2014	10250	2013
2015	4243	RINALDI PIETRO	82,80	919	2014	13810	2014	10250	2013
2015	4244	BANCO DI NAPOLI RG 13810/2014	40,00	919	2014	13810	2014	10250	2013
2015	4245	ZAMPELLA ARCANGELO	1.046,25	1659	2014	16653	2014	17321	2013
2015	4246	ZAMPELLA ARCANGELO	174,80	1659	2014	16653	2014	17321	2013
2015	4247	BANCO DI NAPOLI RG 16653/2014	40,00	1659	2014	16653	2014	17321	2013
2015	4248	GALLOPPI GIUSEPPE	963,84	3821	2014	24986	2014	8271	2013
2015	4249	GALLOPPI GIUSEPPE	98,94	3821	2014	24986	2014	8271	2013
2015	4250	BANCO DI NAPOLI RG 24986/14	40,00	3821	2014	24986	2014	8271	2013
2015	4251	D'ELIA MARIAGRAZIA	548,59	366	2015	1780	2015	7719	2014
2015	4252	ZAMPELLA ARCANGELO	482,48	366	2015	1780	2015	7719	2014


**REGIONE
CAMPANIA**

**Elenco dei Provvisori di Uscita per Ordinanze di Assegnazione Esercizio 2015
per i quali si richiede il riconoscimento da parte del Consiglio Regionale**

(punto 6.3 del Principio Contabile Applicato concernente la Contabilità Finanziaria, allegato 4/2 al Decreto Legislativo n. 118/2011)

Eser.	N. Provv.	Beneficiario	Importo Pagato	Numero Pign.	Anno Pign.	Numero R.G.	Anno R.G.	Numero Sent.	Anno Sent.
2015	4253	ZAMPELLA ARCANGELO	82,80	366	2015	1780	2015	7719	2014
2015	4254	BANCO DI NAPOLI RG 1780/2015	40,00	366	2015	1780	2015	7719	2014
2015	4255	VELLA MICHELE	217,50	347	2014	11101	2014	68	2012
2015	4256	ROMANO GIUSEPPA, SALZANO ALFONS	51.821,14	1943	2014	17892	2014	309	2013
2015	4257	BANCO DI NAPOLI RG 17892/14	40,00	1943	2014	17892	2014	309	2013
2015	4258	RUSSO ANGELO	20.851,36	148	2015	866	2015	1329	2013
2015	4259	VARRIALE PAOLO	1.059,72	148	2015	866	2015	1329	2013
2015	4260	VARRIALE PAOLO	188,20	148	2015	866	2015	1329	2013
2015	4261	BANCO DI NAPOLI	20,00	148	2015	866	2015	1329	2013
2015	4262	LODATO GIOVANNINA-RG 1087/15	20.449,06	200	2015	1087	2015	510	2014
2015	4263	BANCO DI NAPOLI RG 1087/15	40,00	200	2015	1087	2015	510	2014
2015	4264	VETERE CARMINE	56.986,07	223	2015	1494	2015	64	2012
2015	4265	CLEMENTINO GIAMPIERO	4.814,16	223	2015	1494	2015	64	2012
2015	4266	CLEMENTINO GIAMPIERO	860,89	223	2015	1494	2015	64	2012
2015	4267	BANCO DI NAPOLI	40,00	223	2015	1494	2015	64	2012
2015	4268	DEL COLOMBO GRAZIA	1.156,94	538	2015	1739	2015	4916	2013
2015	4269	CORSARO CARMEN	215,10	538	2015	1739	2015	4916	2013
2015	4270	CORSARO CARMEN	40,25	538	2015	1739	2015	4916	2013
2015	4271	BDN	40,00	538	2015	1739	2015	4916	2013
2015	4272	LAURI BIAGIO	217,50	6604	2013	7175	2014	597	2012
2015	4273	ORESTE CARDILLO E ASSOCIATI	3.281,12						
2015	4274	ORESTE CARDILLO E ASSOCIATI	471,62	323	2014	10916	2014	246	2013
2015	4275	BANCO DI NAPOLI	40,00	323	2014	10916	2014	246	2013
2015	4276	RICCIO MARIA	83,55	2356	2014	19885	2014	18247	2013
2015	4277	ODIERNA UGO	485,30	2356	2014	19885	2014	18247	2013
2015	4278	ODIERNA UGO	65,55	2356	2014	19885	2014	18247	2013
2015	4279	BANCO DI NAPOLI	40,00	2356	2014	19885	2014	18247	2013
2015	4280	SCHIATTARELLA TERESA	1.770,04	2983	2014	21628	2014	26699	2010
2015	4281	SCHIATTARELLA TERESA	280,00	2983	2014	21628	2014	26699	2010
2015	4282	BANCO DI NAPOLI	40,00	2983	2014	21628	2014	26699	2010
2015	4283	DATO ANTONELLA	1.653,45	2988	2014	21585	2014	12743	2013
2015	4284	LUCCI MATTEO	1.020,16	2988	2014	21585	2014	12743	2013
2015	4285	LUCCI MATTEO	172,50	2988	2014	21585	2014	12743	2013
2015	4286	BANCO DI NAPOLI	40,00	2988	2014	21585	2014	12743	2013
2015	4287	AULITTO VINCENZO	1.656,20	2989	2014	21593	2014	15568	2013
2015	4288	LUCCI MATTEO	1.016,81	2989	2014	21593	2014	15568	2013
2015	4289	LUCCI MATTEO	171,87	2989	2014	21593	2014	15568	2013
2015	4290	BANCO DI NAPOLI	40,00	2989	2014	21593	2014	15568	2013
2015	4291	SATURNINO PIETRO	1.213,43	1177	2015	4618	2015	2780	2014
2015	4292	LUCCI MATTEO	828,81	1177	2015	4618	2015	2780	2014
2015	4293	LUCCI MATTEO	146,05	1177	2015	4618	2015	2780	2014
2015	4294	BANCO DI NAPOLI	40,00	1177	2015	4618	2015	2780	2014
2015	4295	MONACO PASQUALE LUCIO	185,50	1302	2012	1957	2013	14803	2011
2015	4296	MONACO PASQUALE LUCIO	185,50	41	2013	1970	2013	2775	2011
2015	4297	MONACO PASQUALE LUCIO	185,50	42	2013	1963	2013	19076	2011
2015	4298	MONACO PASQUALE	185,50	44	2013	1959	2013	5186	2011
2015	4299	GAVA GABRIELE	233,50	848	2014	13135	2014	9834	2013
2015	4300	CANDELA ANTONIO	2.101,14	1824	2014	17417	2014	13120	2012
2015	4301	CANDELA ANTONIO	297,28	1824	2014	17417	2014	13120	2012
2015	4302	BDN	40,00	1824	2014	17417	2014	13120	2012
2015	4303	MARINELLI GIOVANNA	4.326,31	2361	2014	19976	2014	1327	2013
2015	4304	MARINELLI GIOVANNA	761,32	2361	2014	19976	2014	1327	2013
2015	4305	BDN	40,00	2361	2014	19976	2014	1327	2013
2015	4306	IANNIELLO NICOLA	362,96	3354	2014	23156	2014	27	2013
2015	4307	NAPOLITANO VINCENZO	350,82	3354	2014	23156	2014	27	2013
2015	4308	BDN	40,00	3354	2014	23156	2014	27	2013
2015	4309	CAPOBIANCO MARIA	9.291,10	146	2015	904	2015	1329	2013
2015	4310	CAPOBIANCO MARIA	2.322,78	146	2015	904	2015	1329	2013
2015	4311	VARRIALE PAOLO	1.699,20	146	2015	904	2015	1329	2013
2015	4312	VARRIALE PAOLO	284,28	146	2015	904	2015	1329	2013
2015	4313	BDN	40,00	146	2015	904	2015	1329	2013
2015	4314	RACIOPPI GIANFRANCO	817,60	534	2015	2210	2015	10294	2014

REGIONE
CAMPANIA

**Elenco dei Provvisori di Uscita per Ordinanze di Assegnazione Esercizio 2015
per i quali si richiede il riconoscimento da parte del Consiglio Regionale**

(punto 6.3 del Principio Contabile Applicato concernente la Contabilità Finanziaria, allegato 4/2 al Decreto Legislativo n. 118/2011)

Eser.	N. Provv.	Beneficiario	Importo Pagato	Numero Pign.	Anno Pign.	Numero R.G.	Anno R.G.	Numero Sent.	Anno Sent.
2015	4315	BONAIUTO NUNZIO	159,86	534	2015	2210	2015	10294	2014
2015	4316	BONAIUTO NUNZIO	36,80	534	2015	2210	2015	10294	2014
2015	4317	BONAIUTO NUNZIO	159,66	534	2015	2210	2015	10294	2014
2015	4318	BONAIUTO NUNZIO	36,80	534	2015	2210	2015	10294	2014
2015	4319	PORCARO ENNIO	817,60	534	2015	2210	2015	10294	2014
2015	4320	BDN	40,00	534	2015	2210	2015	10294	2014
2015	4322	VARRIALE PAOLO	1.035,74	554	2015	2179	2015	2242	2014
2015	4323	VARRIALE PAOLO	188,20	554	2015	2179	2015	2242	2014
2015	4324	BDN	40,00	554	2015	2179	2015	2242	2014
2015	4325	INNOVAZIONE E FORMAZIONE	12.780,40	803	2015	2990	2015	4379	2014
2015	4326	CAIAZZO SALVATORE	1.101,09	803	2015	2990	2015	4379	2014
2015	4327	CAIAZZO SALVATORE	170,20	803	2015	2990	2015	4379	2014
2015	4328	BDN	40,00	803	2015	2990	2015	4379	2014
2015	4329	IERVOLINO GIUSEPPE	2.873,19	1097	2015	4571	2015	4067	2014
2015	4330	IERVOLINO GIUSEPPE	460,00	1097	2015	4571	2015	4067	2014
2015	4331	BDN	40,00	1097	2015	4571	2015	4067	2014
2015	4336	LUCIANO MARIO	3.361,14	346	2013	16730	2014	1522	2012
2015	4337	LUCIANO MARIO	188,00	346	2013	16730	2014	1522	2012
2015	4338	BANCO DI NAPOLI	40,00	346	2013	16730	2014	1522	2012
2015	4339	D'ORSI ANDREINA	705,04	6783	2013	7821	2014	1396	2012
2015	4340	D'ORSI ANDREINA	102,35	6783	2013	7821	2014	1396	2012
2015	4341	BANCO DI NAPOLI	40,00	6783	2013	7821	2014	1396	2012
2015	4342	CRETELLA MARIO	2.783,66	1338	2014	15807	2014	294	2013
2015	4343	CRETELLA MARIO	489,44	1338	2014	15807	2014	294	2013
2015	4344	BANCO DI NAPOLI	40,00	1338	2014	15807	2014	294	2013
2015	4345	SANTOCHIRICO SARA	976,02	1411	2014	15797	2014	15359	2013
2015	4346	SANTOCHIRICO SARA	128,80	1411	2014	15797	2014	15359	2013
2015	4347	BANCO DI NAPOLI	40,00	1411	2014	15797	2014	15359	2013
2015	4348	FAGGIANO ALESSANDRO	1.009,87	1412	2014	15794	2014	15359	2013
2015	4349	FAGGIANO ALESSANDRO	125,35	1412	2014	15794	2014	15359	2013
2015	4350	BANCO DI NAPOLI	40,00	1412	2014	15794	2014	15359	2013
2015	4351	MAGLIULO NICOLA	1.616,63	3991	2014	25927	2014	3181	2013
2015	4352	MAGLIULO NICOLA	210,60	3991	2014	25927	2014	3181	2013
2015	4353	BANCO DI NAPOLI	40,00	3991	2014	25927	2014	3181	2013
2015	4354	LA TERZA PATRIZIA	232,23	6860	2014	498	2015	7853	2014
2015	4355	ODIERNA UGO	485,30	6860	2014	498	2015	7853	2014
2015	4356	ODIERNA UGO	65,55	6860	2014	498	2015	7853	2014
2015	4357	BANCO DI NAPOLI	40,00	6860	2014	498	2015	7853	2014
2015	4358	BOTTONI FABIO ROSARIO	734,51	996	2015	4090	2015	841	2014
2015	4359	BOTTONI FABIO ROSARIO	51,33	996	2015	4090	2015	841	2014
2015	4360	BANCO DI NAPOLI	40,00	996	2015	4090	2015	841	2014
2015	4361	BOTTONI FABIO ROSARIO	829,76	1171	2015	4155	2015	1946	2014
2015	4362	BOTTONI FABIO ROSARIO	69,00	1171	2015	4155	2015	1946	2014
2015	4363	BANCO DI NAPOLI	40,00	1171	2015	4155	2015	1946	2014
2015	4364	L'ATI B&P SPA - SEM SRL	6.493.551,75	1572	2015	6018	2015	3380	2014
2015	4365	ESPOSITO CIRO	6.410,82	1572	2015	6018	2015	3380	2014
2015	4366	ESPOSITO CIRO	1.500,77	1572	2015	6018	2015	3380	2014
2015	4367	CONSORZIO CO.GE.RI.	3.101.184,61	1572	2015	6018	2015	3380	2014
2015	4368	LEONE GIOVANNI	1.521,45	1572	2015	6018	2015	3380	2014
2015	4369	LEONE GIOVANNI	362,25	1572	2015	6018	2015	3380	2014
2015	4370	LEONE BENEDETTA	1.521,45	1572	2015	6018	2015	3380	2014
2015	4371	LEONE BENEDETTA	362,25	1572	2015	6018	2015	3380	2014
2015	4372	COMO SERGIO	3.258,90	1572	2015	6018	2015	3380	2014
2015	4373	COMO SERGIO	724,50	1572	2015	6018	2015	3380	2014
2015	4374	BANCO DI NAPOLI	40,00	1572	2015	6018	2015	3380	2014
2015	4375	D'AURIA VALERIA	184,00	1208	2012	22856	2012	77	2011
2015	4376	MARRA MARIA TERESA	185,50	1281	2012	23320	2012	5	2011
2015	4377	GULMI' DILLA	185,50	31	2013	1459	2013	394	2011
2015	4378	GULMI' DILLA	185,50	32	2013	1456	2013	13	2012
2015	4379	D'AURIA VALERIA	184,00	231	2013	6051	2013	71	2011
2015	4380	D'AURIA VALERIA	184,00	235	2013	6193	2013	71	2011
2015	4381	D'AURIA VALERIA	234,00	237	2013	6124	2013	71	2011

REGIONE
CAMPANIA

**Elenco dei Provvisori di Uscita per Ordinanze di Assegnazione Esercizio 2015
per i quali si richiede il riconoscimento da parte del Consiglio Regionale**

(punto 6.3 del Principio Contabile Applicato concernente la Contabilità Finanziaria, allegato 4/2 al Decreto Legislativo n. 118/2011)

Eser.	N. Provv.	Beneficiario	Importo Pagato	Numero Pign.	Anno Pign.	Numero R.G.	Anno R.G.	Numero Sent.	Anno Sent.
2015	4382	D'AURIA VALERIA	184,00	238	2013	6196	2013	71	2011
2015	4383	D'AURIA VALERIA	184,00	299	2013	6375	2013	75	2011
2015	4384	D'AURIA VALERIA	184,00	300	2013	6372	2013	75	2011
2015	4385	D'AURIA VALERIA	184,00	311	2013	6031	2013	78	2011
2015	4386	D'AURIA VALERIA	184,00	316	2013	6088	2013	78	2011
2015	4387	D'AURIA VALERIA	200,00	1415	2013	11505	2013	45	2012
2015	4388	D'AURIA VALERIA	428,00	1432	2013	11506	2013	45	2012
2015	4389	D'AURIA VALERIA	184,00	1438	2013	11502	2013	45	2012
2015	4390	MANNELLI GASPARE	233,50	1531	2013	12740	2013	9016	2011
2015	4391	BANCO DI NAPOLI	40,00	1531	2013	12740	2013	9016	2011
2015	4396	ODIERNA UGO	864,71	7130	2013	8513	2014	14273	2013
2015	4397	ODIERNA UGO	92,00	7130	2013	8513	2014	14273	2013
2015	4398	BANCO DI NAPOLI	40,00	7130	2013	8513	2014	14273	2013
2015	4399	BUONAGURA MASCIA PASQUALE	361,50	338	2014	10837	2014	1132	2013
2015	4400	DE NICOLA ANTONIO	217,50	803	2014	12847	2014	1863	2013
2015	4401	LUBRANO GENNARO	1.476,59	885	2014	13271	2014	1985	2011
2015	4402	CORSARO CARMEN	215,10	885	2014	13271	2014	1985	2011
2015	4403	CORSARO CARMEN	40,25	885	2014	13271	2014	1985	2011
2015	4404	BDN	40,00	885	2014	13271	2014	1985	2011
2015	4405	RAMBONE MARIA RITA	1.458,26	896	2014	13272	2014	2053	2011
2015	4406	CORSARO CARMEN	215,10	896	2014	13272	2014	2053	2011
2015	4407	CORSARO CARMEN	40,25	896	2014	13272	2014	2053	2011
2015	4408	BDN	40,00	896	2014	13272	2014	2053	2011
2015	4409	SAVOIA GIUSEPPE	1.474,29	1003	2014	14007	2014	712	2011
2015	4410	CORSARO CARMEN	215,10	1003	2014	14007	2014	712	2011
2015	4411	CORSARO CARMEN	40,25	1003	2014	14007	2014	712	2011
2015	4412	BDN	40,00	1003	2014	14007	2014	712	2011
2015	4413	GALLO ELENA	1.455,08	1081	2014	14011	2014	1570	2010
2015	4414	CORSARO CARMEN	215,10	1081	2014	14011	2014	1570	2010
2015	4415	CORSARO CARMEN	40,25	1081	2014	14011	2014	1570	2010
2015	4416	BDN	40,00	1081	2014	14011	2014	1570	2010
2015	4429	PECORARO ROCCO	9.007,03	1266	2014	14748	2014	106	2011
2015	4430	LEONE ANTONIO	1.591,21	1266	2014	14748	2014	106	2011
2015	4431	LEONE ANTONIO	253,00	1266	2014	14748	2014	106	2011
2015	4432	BANCO DI NAPOLI	40,00	1266	2014	14748	2014	106	2011
2015	4433	ZAMPELLA ARCANGELO	855,03	1460	2014	16369	2014	12281	2013
2015	4434	ZAMPELLA ARCANGELO	138,35	1460	2014	16369	2014	12281	2013
2015	4435	BANCO DI NAPOLI	40,00	1460	2014	16369	2014	12281	2013
2015	4440	RONDINELLA UMBERTO	27,98	2521	2014	20266	2014	3666	2013
2015	4441	CORSARO CARMEN	215,10	2521	2014	20266	2014	3666	2013
2015	4442	CORSARO CARMEN	40,25	2521	2014	20266	2014	3666	2013
2015	4443	BDN	40,00	2521	2014	20266	2014	3666	2013
2015	4444	CASA DI CURA VILLA ANGELA SRL	863,40	3046	2014	21926	2014	5102	2013
2015	4445	POGGIAGLIOLMI DAVIDE	702,89	3046	2014	21926	2014	5102	2013
2015	4446	BANCO DI NAPOLI	40,00	3046	2014	21926	2014	5102	2013
2015	4448	PIZZILLO DOMENICO	73,90	3049	2014	21966	2014	5101	2013
2015	4449	BDN	40,00	3049	2014	21966	2014	5101	2013
2015	4450	SPALLIERI ANTONIO	791,82	3061	2014	21889	2014	277	2013
2015	4451	SPALLIERI ANTONIO	76,89	3061	2014	21889	2014	277	2013
2015	4452	BDN	40,00	3061	2014	21889	2014	277	2013
2015	4453	SPALLIERI ANTONIO	792,14	3063	2014	21888	2014	246	2013
2015	4454	SPALLIERI ANTONIO	76,94	3063	2014	21888	2014	246	2013
2015	4455	BDN	40,00	3063	2014	21888	2014	246	2013
2015	4456	CHIATTO CAROLINA	8.028,20	376	2015	1327	2015	689	2014
2015	4457	CHIATTO CARLO	1.761,74	376	2015	1327	2015	689	2014
2015	4458	BANCO DI NAPOLI	40,00	376	2015	1327	2015	689	2014
2015	4459	D'AURIA VALERIA	201,53	1220	2012	22825	2012	3458	2012
2015	4460	D'AURIA ANTONIO	210,25	1221	2012	22835	2012	3458	2012
2015	4461	D'AURIA VALERIA	184,00	283	2013	6314	2013	78	2011
2015	4462	D'AURIA VALERIA	184,00	288	2013	6379	2013	75	2011
2015	4463	D'AURIA VALERIA	184,00	298	2013	6380	2013	75	2011
2015	4464	VEOLIA WATER SOL. & TECH.ITALIA	24.903,50	1229	2013	10030	2013	13410	2011

REGIONE
CAMPANIA

**Elenco dei Provvisori di Uscita per Ordinanze di Assegnazione Esercizio 2015
per i quali si richiede il riconoscimento da parte del Consiglio Regionale**

(punto 6.3 del Principio Contabile Applicato concernente la Contabilità Finanziaria, allegato 4/2 al Decreto Legislativo n. 118/2011)

Eser.	N. Provv.	Beneficiario	Importo Pagato	Numero Pign.	Anno Pign.	Numero R.G.	Anno R.G.	Numero Sent.	Anno Sent.
2015	4465	MECA SRL	9.942,50	5792	2013	2454	2014	105	2012
2015	4466	CAPUANO ROSA	240,85	906	2014	13221	2014	2162	2011
2015	4467	GARGIULO AMALIA	1.457,63	2523	2014	20270	2014	6241	2011
2015	4468	CORSARO CARMEN	970,80	2523	2014	20270	2014	6241	2011
2015	4469	CORSARO CARMEN	156,40	2523	2014	20270	2014	6241	2011
2015	4470	BANCO DI NAPOLI	40,00	2523	2014	20270	2014	6241	2011
2015	4472	CORSARO CARMEN	653,61	2706	2014	20357	2014	3666	2013
2015	4473	CORSARO CARMEN	134,34	2706	2014	20357	2014	3666	2013
2015	4474	BANCO DI NAPOLI	40,00	2706	2014	20357	2014	3666	2013
2015	4476	BARONE GENNARO	541,20	373	2015	1693	2015	19556	2014
2015	4477	ODIERNA UGO	398,74	373	2015	1693	2015	19556	2014
2015	4478	ODIERNA UGO	69,00	373	2015	1693	2015	19556	2014
2015	4479	BANCO DI NAPOLI RG 1693/2015	40,00	373	2015	1693	2015	19556	2014
2015	4480	CORVINO CESARE	1.478,29	543	2015	1620	2015	34	2013
2015	4481	CORSARO CARMEN	215,10	543	2015	1620	2015	34	2013
2015	4482	CORSARO CARMEN	40,25	543	2015	1620	2015	34	2013
2015	4483	BANCO DI NAPOLI RG 1620/2015	40,00	543	2015	1620	2015	34	2013
2015	4484	SOGEM SPA	1.980.922,02	1166	2015	4018	2015	4453	2014
2015	4485	ACTIS GIOVANNI	6.642,74	1166	2015	4018	2015	4453	2014
2015	4486	ACTIS GIOVANNI	1.196,00	1166	2015	4018	2015	4453	2014
2015	4487	BANCO DI NAPOLI	20,00	1166	2015	4018	2015	4453	2014
2015	4488	MAGLIULO NICOLA	2.956,41	1811	2015	6807	2015	6828	2013
2015	4489	MAGLIULO NICOLA	373,18	1811	2015	6807	2015	6828	2013
2015	4490	BANCO DI NAPOLI	40,00	1811	2015	6807	2015	6828	2013
2015	4491	GIEMME LAVORI SRL	3.026,63	1812	2015	6808	2015	6828	2013
2015	4492	MAGLIULO NICOLA	839,85	1812	2015	6808	2015	6828	2013
2015	4493	MAGLIULO NICOLA	116,15	1812	2015	6808	2015	6828	2013
2015	4494	BANCO DI NAPOLI	40,00	1812	2015	6808	2015	6828	2013
2015	4498	D'AURIA VALERIA	184,00	1216	2012	22805	2012	77	2011
2015	4499	D'AURIA VALERIA	184,00	287	2013	6317	2013	78	2011
2015	4500	D'AURIA VALERIA	184,00	301	2013	6318	2013	75	2011
2015	4501	D'AURIA VALERIA	184,00	312	2013	6066	2013	78	2011
2015	4502	D'AURIA VALERIA	184,00	1440	2013	11503	2013	45	2012
2015	4503	MAFFETTONE LIBERATO	217,50	930	2014	13848	2014	3869	2011
2015	4504	NATURA SRL	16.379,99	169	2015	900	2015	3733	2014
2015	4509	D'AURIA VALERIA	168,00	315	2013	6107	2013	78	2011
2015	4514	ZAMPELLA ARCANGELO	994,16	1831	2014	17410	2014	18430	2013
2015	4515	ZAMPELLA ARCANGELO	154,76	1831	2014	17410	2014	18430	2013
2015	4516	BANCO DI NAPOLI	40,00	1831	2014	17410	2014	18430	2013
2015	4524	VETRONE CARMEN GERARDA	980,38	2339	2014	19551	2014	998	2013
2015	4525	VETRONE CARMEN GERARDA	161,00	2339	2014	19551	2014	998	2013
2015	4526	BANCO DI NAPOLI	40,00	2339	2014	19551	2014	998	2013
2015	4527	SARDONE ANTONELLA	63.021,05	2404	2014	19575	2014	250	1997
2015	4528	DE LISIO ANTONIA	4.795,35	2404	2014	19575	2014	250	1997
2015	4529	DE LISIO ANTONIA	863,65	2404	2014	19575	2014	250	1997
2015	4530	BANCO DI NAPOLI	40,00	2404	2014	19575	2014	250	1997
2015	4531	FUSCO PIETRO	1.412,36	814	2015	4509	2015	8339	2013
2015	4532	FUSCO PIETRO	199,53	814	2015	4509	2015	8339	2013
2015	4533	BANCO DI NAPOLI	40,00	814	2015	4509	2015	8339	2013
2015	4534	CONSORZIO STABILE AEDARS SCARL	98.402,52	1154	2015	4631	2015	3209	2013
2015	4535	BANCO DI NAPOLI	40,00	1154	2015	4631	2015	3209	2013
2015	4536	BARISCIANO PASQUALE	328,38	2240	2014	19535	2014	16661	2013
2015	4537	DEL MONDO FERDINANDO	618,63	2240	2014	19535	2014	16661	2013
2015	4538	DEL MONDO FERDINANDO	96,60	2240	2014	19535	2014	16661	2013
2015	4539	BANCO DI NAPOLI	40,00	2240	2014	19535	2014	16661	2013
2015	4540	ZANFARDINO ASSUNTA	117,52	3816	2014	25024	2014	18656	2013
2015	4541	DEL MONDO FERDINANDO	673,63	3816	2014	25024	2014	18656	2013
2015	4542	DEL MONDO FERDINANDO	96,60	3816	2014	25024	2014	18656	2013
2015	4543	BANCO DI NAPOLI	40,00	3816	2014	25024	2014	18656	2013
2015	4544	BATTAGLIESE BRUNO	1.626,81	484	2015	2053	2015	8258	2001
2015	4545	BATTAGLIESE BRUNO	211,93	484	2015	2053	2015	8258	2001
2015	4546	BANCO DI NAPOLI	40,00	484	2015	2053	2015	8258	2001


**REGIONE
CAMPANIA**

**Elenco dei Provvisori di Uscita per Ordinanze di Assegnazione Esercizio 2015
per i quali si richiede il riconoscimento da parte del Consiglio Regionale**

(punto 6.3 del Principio Contabile Applicato concernente la Contabilità Finanziaria, allegato 4/2 al Decreto Legislativo n. 118/2011)

Eser.	N. Provv.	Beneficiario	Importo Pagato	Numero Pign.	Anno Pign.	Numero R.G.	Anno R.G.	Numero Sent.	Anno Sent.
2015	4547	ESPOSITO CIRO	1.716,88	1572	2015	6018	2015	3380	2014
2015	4549	COMUNE DI CASTELNUOVO CILENTO	13.252,32	3043	2014	21934	2014	5925	2013
2015	4550	PIZZILLO DOMENICO	2.068,30	3043	2014	21934	2014	5925	2013
2015	4551	PIZZILLO DOMENICO	345,00	3043	2014	21934	2014	5925	2013
2015	4552	BANCO DI NAPOLI	40,00	3043	2014	21934	2014	5925	2013
2015	4553	COMUNE DI CASTELNUOVO CILENTO	21.396,10	3053	2014	21941	2014	5923	2013
2015	4554	PIZZILLO DOMENICO	2.241,00	3053	2014	21941	2014	5923	2013
2015	4555	PIZZILLO DOMENICO	411,00	3053	2014	21941	2014	5923	2013
2015	4556	BANCO DI NAPOLI	40,00	3053	2014	21941	2014	5923	2013
2015	4557	DANZECA GENNARO	6.116,00	187	2015	1394	2015	7632	2010
2015	4558	DI MICHELE NICOMEDE	1.216,38	187	2015	1394	2015	7632	2010
2015	4559	DI MICHELE NICOMEDE	184,00	187	2015	1394	2015	7632	2010
2015	4560	BANCO DI NAPOLI	40,00	187	2015	1394	2015	7632	2010
2015	4566	RUBERTI ROMUALDO	6.744,25	969	2015	4343	2015	40	2012
2015	4567	DE LORENZO MICHELE	1.602,50	969	2015	4343	2015	40	2012
2015	4568	BANCO DI NAPOLI	40,00	969	2015	4343	2015	40	2012
2015	4569	DOTTORE POMPILIO	21.072,25	142	2015	894	2015	1329	2013
2015	4570	VARRIALE PAOLO	1.434,29	142	2015	894	2015	1329	2013
2015	4571	VARRIALE PAOLO	261,28	142	2015	894	2015	1329	2013
2015	4572	BANCO DI NAPOLI	40,00	142	2015	894	2015	1329	2013
2015	4573	ACTIS GIOVANNI	19.625,18	1164	2015	4017	2015	4453	2014
2015	4574	ACTIS GIOVANNI	3.416,80	1164	2015	4017	2015	4453	2014
2015	4575	BANCO DI NAPOLI	40,00	1164	2015	4017	2015	4453	2014
2015	4576	AIELLO GIANCARLO	5.848,86	1236	2015	4022	2015	255	2014
2015	4577	AIELLO GIANCARLO	870,00	1236	2015	4022	2015	255	2014
2015	4578	BANCO DI NAPOLI	40,00	1236	2015	4022	2015	255	2014
2015	4579	COMUNE DI ISPANI RG 20707/14	13.407,84	2786	2014	20707	2014	5356	2013
2015	4580	BANCO DI NAPOLI RG 20707/14	40,00	2786	2014	20707	2014	5356	2013
2015	4581	C.CASTELNUOVO CIL.RG 21963/14	11.270,98	3047	2014	21963	2014	5477	2013
2015	4582	BANCO DI NAPOLI RG 21963/14	40,00	3047	2014	21963	2014	5477	2013
2015	4583	COMUNE DI ISPANI RG 23773/14	30.848,35	3421	2014	23773	2014	5921	2013
2015	4584	BANCO DI NAPOLI RG 23773/14	40,00	3421	2014	23773	2014	5921	2013
2015	4585	GRANDE FILOMENA	11.785,27	550	2015	2182	2015	224	2014
2015	4586	VARRIALE PAOLO	1.350,46	550	2015	2182	2015	224	2014
2015	4587	VARRIALE PAOLO	215,28	550	2015	2182	2015	224	2014
2015	4588	BANCO DI NAPOLI RG 2182/2015	40,00	550	2015	2182	2015	224	2014
2015	4589	SOCIETA'FIMIANI GIANNI SRL	88.108,16	567	2015	1983	2015	7696	2014
2015	4590	POGGIAGLIOLMI D. RG 4282/15	2.621,13	1136	2015	4282	2015	722	2014
2015	4591	BANCO DI NAPOLI RG 4282/15	40,00	1136	2015	4282	2015	722	2014
2015	4592	TURRA' SERGIO	201,50	256	2013	5887	2013	789	2012
2015	4593	SCUDIERI ANELLA	184,00	973	2013	7295	2013	2719	2012
2015	4594	TURRA' SERGIO	185,50	1024	2013	8184	2013	23109	2012
2015	4595	TURRA'SERGIO	185,50	1487	2013	12038	2013	27695	2012
2015	4596	MAFFETTONE ANTONIO	233,50	335	2014	10844	2014	1132	2013
2015	4597	CINGOTTA ANNA	491,13	947	2014	13819	2014	9803	2013
2015	4598	AVV.RINALDI PIETRO	73,75	947	2014	13819	2014	9803	2013
2015	4599	AVV.RINALDI PIETRO	13,80	947	2014	13819	2014	9803	2013
2015	4600	CALIFANO FERDINANDO	217,50	1270	2014	14710	2014	172	2011
2015	4601	D'ONOFRIO MARIA GRAZIA	233,50	1285	2014	15701	2014	1593	2013
2015	4602	MARRA MARIA TERESA	217,50	218	2015	1192	2014	680	2014
2015	4603	DI & DI COSTRUZIONI SRL	116.353,61	364	2015	2562	2015	5881	2013
2015	4604	DI & DI COSTRUZIONI SRL	328,34	364	2015	2562	2015	5881	2013
2015	4605	BANCO DI NAPOLI	40,00	364	2015	2562	2015	5881	2013
2015	4617	ROMEO ANTONIO	4.342,20	1656	2014	16676	2014	2101	2012
2015	4618	MONETTI FRANCESCO	1.067,84	1656	2014	16676	2014	2101	2012
2015	4619	MONETTI FRANCESCO	197,95	1656	2014	16676	2014	2101	2012
2015	4620	BANCO DI NAPOLI	40,00	1656	2014	16676	2014	2101	2012
2015	4621	DE VIVO ARISTIDE	419,14	3359	2014	23159	2014	2366	2013
2015	4622	DE VIVO ARISTIDE	32,20	3359	2014	23159	2014	2366	2013
2015	4623	PUZO ANGELO	487,65	3359	2014	23159	2014	2366	2013
2015	4624	PUZO ANGELO	59,80	3359	2014	23159	2014	2366	2013
2015	4625	BANCO DI NAPOLI	40,00	3359	2014	23159	2014	2366	2013

REGIONE
CAMPANIA

**Elenco dei Provvisori di Uscita per Ordinanze di Assegnazione Esercizio 2015
per i quali si richiede il riconoscimento da parte del Consiglio Regionale**

(punto 6.3 del Principio Contabile Applicato concernente la Contabilità Finanziaria, allegato 4/2 al Decreto Legislativo n. 118/2011)

Eser.	N. Provv.	Beneficiario	Importo Pagato	Numero Pign.	Anno Pign.	Numero R.G.	Anno R.G.	Numero Sent.	Anno Sent.
2015	4626	GRAMEGNA MARIO	1.138,23	3981	2014	25928	2014	328	2013
2015	4627	GRAMEGNA MARIO	185,41	3981	2014	25928	2014	328	2013
2015	4628	BANCO DI NAPOLI	40,00	3981	2014	25928	2014	328	2013
2015	4629	PUZO ANGELO	861,89	2077	2015	2063	2015	3888	2014
2015	4630	PUZO ANGELO	101,20	2077	2015	2063	2015	3888	2014
2015	4631	BANCO DI NAPOLI	40,00	2077	2015	2063	2015	3888	2014
2015	4636	MACCHIA VINCENTO	217,50	2236	2013	18593	2013	1070	2012
2015	4637	LA ROTONDA GIULIANA	27.037,82	1471	2014	16444	2014	15925	2011
2015	4638	MANSELLI MARIO	1.840,71	1471	2014	16444	2014	15925	2011
2015	4639	BANCO DI NAPOLI	40,00	1471	2014	16444	2014	15925	2011
2015	4640	PUZONE AMALIA	2.256,60	2247	2014	19038	2014	3667	2013
2015	4641	CARMEN CORSARO	215,10	2247	2014	19038	2014	3667	2013
2015	4642	CARMEN CORSARO	40,25	2247	2014	19038	2014	3667	2013
2015	4643	BDN	40,00	2247	2014	19038	2014	3667	2013
2015	4644	TUSCIANO 2013 SCARL	34.878,59	3903	2014	19184	2014	309	2014
2015	4645	COSTRUZIONI MOVITER SRL	40.396,10	3903	2014	19184	2014	309	2014
2015	4646	STAVOLO ROBERTA	1.996,00	4084	2014	26763	2014	657	2014
2015	4647	STAVOLO ROBERTA	341,76	4084	2014	26763	2014	657	2014
2015	4648	BANCO DI NAPOLI	40,00	4084	2014	26763	2014	657	2014
2015	4649	ROMANO ANTONIO	396,17	217	2015	1831	2015	2849	2012
2015	4650	ROMANO LUIGI	365,82	217	2015	1831	2015	2849	2012
2015	4651	ROMANO LUIGI	46,00	217	2015	1831	2015	2849	2012
2015	4652	BDN	40,00	217	2015	1831	2015	2849	2012
2015	4653	D'ANGELO GENNARO	48.895,99	773	2015	3991	2015	8243	2014
2015	4654	VALLIFUOCO DANIELA	1.229,12	773	2015	3991	2015	8243	2014
2015	4655	VALLIFUOCO DANIELA	230,00	773	2015	3991	2015	8243	2014
2015	4656	AVV.TURRA'SERGIO	2.506,24	773	2015	3991	2015	8243	2014
2015	4657	AVV.TURRA'SERGIO	460,00	773	2015	3991	2015	8243	2014
2015	4658	BANCO DI NAPOLI	40,00	773	2015	3991	2015	8243	2014
2015	4659	LIGUORI MICHELE	47.310,17	1868	2015	6165	2015	3046	2014
2015	4660	LIGUORI MICHELE	412,18	1868	2015	6165	2015	3046	2014
2015	4661	BANCO DI NAPOLI	40,00	1868	2015	6165	2015	3046	2014
2015	4766	GUARINIELLO MARCELO LUIS	211,86	1272	2014	14850	2014	94	2010
2015	4767	DE MAIO ANTONIO	641,02	1272	2014	14850	2014	94	2010
2015	4768	DE MAIO ANTONIO	69,00	1272	2014	14850	2014	94	2010
2015	4769	BANCO DI NAPOLI	40,00	1272	2014	14850	2014	94	2010
2015	4770	STAVOLO ROBERTA	217,50	1277	2014	15230	2014	16048	2013
2015	4775	DEL GRECO DONATO	60.908,89	533	2015	3067	2015	7267	2013
2015	4776	CARRATORE LUCIANO	1.139,83	540	2015	1624	2015	4548	2013
2015	4777	CORSARO CARMEN	749,04	540	2015	1624	2015	4548	2013
2015	4778	CORSARO CARMEN	134,55	540	2015	1624	2015	4548	2013
2015	4779	BANCO DI NAPOLI	40,00	540	2015	1624	2015	4548	2013
2015	4793	CIANCIO G. E PAGANO G.	199,54						
2015	4794	CIANCIO GAETANO	205,28	605	2011	22210	2011	30	2011
2015	4795	CIANCIO GAETANO	210,25	3443	2011	22207	2011	30	2011
2015	4796	PAGANO GUILLIAM	200,12	410	2012	17829	2012	79	2011
2015	4797	CIANCIO G.-PAGANO G.	200,12	411	2012	17806	2012	79	2011
2015	4798	STAVOLO ROBERTA	185,50	14	2013	1027	2013	20979	2012
2015	4799	DE STEFANO GIUSEPPE	194,25	108	2013	3456	2013	154	2011
2015	4800	CIANCIO GAETANO	194,25	341	2013	6557	2013	79	2011
2015	4801	CIANCIO G. E PAGANO G.	200,12	342	2013	6443	2013	712	2012
2015	4802	CIANCIO GAETANO	210,25	343	2013	6438	2013	712	2012
2015	4803	STAVOLO ROBERTA	185,50	985	2013	8073	2013	24344	2012
2015	4804	STAVOLO ROBERTA	185,50	1265	2013	10462	2013	26696	2012
2015	4805	TURRA'SERGIO	786,75	2120	2013	17922	2013	15188	2012
2015	4806	TURRA'SERGIO	90,89	2120	2013	17922	2013	15188	2012
2015	4807	VALLIFUOCO DANIELA	569,25	2120	2013	17922	2013	15188	2012
2015	4808	VALLIFUOCO DANIELA	90,89	2120	2013	17922	2013	15188	2012
2015	4809	BANCO DI NAPOLI	40,00	2120	2013	17922	2013	15188	2012
2015	4810	SANTILLO AGOSTINO	23.105,52	457	2014	11185	2014	11755	2009
2015	4811	SANTILLO SANTA	2.076,76	457	2014	11185	2014	11755	2009
2015	4812	SANTILLO SANTA	345,00	457	2014	11185	2014	11755	2009

REGIONE
CAMPANIA

**Elenco dei Provvisori di Uscita per Ordinanze di Assegnazione Esercizio 2015
per i quali si richiede il riconoscimento da parte del Consiglio Regionale**

(punto 6.3 del Principio Contabile Applicato concernente la Contabilità Finanziaria, allegato 4/2 al Decreto Legislativo n. 118/2011)

Eser.	N. Provv.	Beneficiario	Importo Pagato	Numero Pign.	Anno Pign.	Numero R.G.	Anno R.G.	Numero Sent.	Anno Sent.
2015	4813	BANCO DI NAPOLI RG 11185/2014	40,00	457	2014	11185	2014	11755	2009
2015	4814	STAVOLO ROBERTA	217,50	515	2014	11836	2014	13568	2013
2015	4815	CIANCIO GAETANO	217,50	190	2015	1124	2015	505	2014
2015	4817	BANCO DI NAPOLI	40,00	1945	2014	17890	2014	309	2013
2015	4818	CAPASSO GIUSEPPINA	650,57	3037	2014	21913	2014	2051472	2001
2015	4819	ZAMPELLA ARCANGELO	512,07	3037	2014	21913	2014	2051472	2001
2015	4820	ZAMPELLA ARCANGELO	68,69	3037	2014	21913	2014	2051472	2001
2015	4821	BANCO DI NAPOLI	40,00	3037	2014	21913	2014	2051472	2001
2015	4822	CASA DI CURA VILLA ANGELA SRL	791,53	3412	2014	23734	2014	5918	2013
2015	4823	POGGIAGLIOLMI DAVIDE	306,22	3412	2014	23734	2014	5918	2013
2015	4824	BANCO DI NAPOLI	40,00	3412	2014	23734	2014	5918	2013
2015	4825	CASA DI CURA VILLA ANGELA	378,28	3416	2014	23752	2014	5103	2013
2015	4826	POGGIAGLIOLMI DAVIDE	306,22	3416	2014	23752	2014	5103	2013
2015	4827	BANCO DI NAPOLI	40,00	3416	2014	23752	2014	5103	2013
2015	4828	ACETO LUISA	644,56	3494	2014	23990	2014	2020	2013
2015	4829	ACETO LUISA	115,00	3494	2014	23990	2014	2020	2013
2015	4830	SALVATORE CARMELA	1.377,78	3494	2014	23990	2014	2020	2013
2015	4831	BANCO DI NAPOLI	40,00	3494	2014	23990	2014	2020	2013
2015	4832	GISONDI PASQUALINA	1.412,15	3519	2014	23897	2014	3190	2012
2015	4833	ACETO LUISA	644,56	3519	2014	23897	2014	3190	2012
2015	4834	ACETO LUISA	115,00	3519	2014	23897	2014	3190	2012
2015	4835	BANCO DI NAPOLI	40,00	3519	2014	23897	2014	3190	2012
2015	4836	AMATO DANIELE	1.391,08	3528	2014	23917	2015	1348	2013
2015	4837	ACETO LUISA	644,56	3528	2014	23917	2015	1348	2013
2015	4838	ACETO LUISA	115,00	3528	2014	23917	2015	1348	2013
2015	4839	BANCO DI NAPOLI	40,00	3528	2014	23917	2015	1348	2013
2015	4840	BANCO DI NAPOLI	40,00	1110	2015	4663	2015	5365	2014
2015	4841	ESPOSITO CIRO	3.045,27	1114	2015	5798	2015	1714	2014
2015	4842	ESPOSITO CIRO	553,15	1114	2015	5798	2015	1714	2014
2015	4843	BANCO DI NAPOLI	40,00	1114	2015	5798	2015	1714	2014
2015	4844	CARRIERO E BALDI SPA	19.694,61	1153	2015	4202	2015	4453	2014
2015	4845	BANCO DI NAPOLI	40,00	1153	2015	4202	2015	4453	2014
2015	4846	GRAMEGNA MARIO	280,72	183	2013	4836	2013	578	2010
2015	4847	SALZANO ILARIA	9.388,58	1945	2014	17890	2014	309	2013
2015	4848	SALZANO ILARIA	1.653,00	1945	2014	17890	2014	309	2013
2015	4849	LAMA ERNESTO	0,39						
2015	4854	CIRILLO ANNA	5.965,16	3346	2014	966	2015	3461	2013
2015	4855	D'AMBROSIO GIUSEPPE	6.723,03	3346	2014	966	2015	3461	2013
2015	4856	D'AMBROSIO GIOVANNI	1.253,30	3346	2014	966	2015	3461	2013
2015	4857	D'AMBROSIO GIOVANNI	184,00	3346	2014	966	2015	3461	2013
2015	4858	BANCO DI NAPOLI	40,00	3346	2014	966	2015	3461	2013
2015	4859	DI GUIDA RAFFAELE	11.779,15	3903	2014	19184	2014	309	2014
2015	4860	CONSORZIO NOCERA AMBIENTE	1.565.321,39						
2015	4861	ST.LEG.ASS.MARRONE & MAISTO	6.155,49	1110	2015	4663	2015	5365	2014
2015	4862	ST.LEG.ASS.MARRONE & MAISTO	982,33	1110	2015	4663	2015	5365	2014
2015	4863	CONSORZIO CO.GE.RI.	105.371,37						
2015	4875	MARRA MARIA TERESA	690,26	4935	2013	843	2014	7015	2012
2015	4876	BANCO DI NAPOLI	40,00	4935	2013	843	2014	7015	2012
2015	4877	AUSIELLO ANTONIO	1.224,00	7168	2013	9022	2014	3992	2012
2015	4878	AUSIELLO ANTONIO	193,20	7168	2013	9022	2014	3992	2012
2015	4879	FAVAROLO GIOVANNI	4.500,00	7168	2013	9022	2014	3992	2012
2015	4880	BANCO DI NAPOLI	40,00	7168	2013	9022	2014	3992	2012
2015	4881	OREFICE ROSA	2.739,97	1203	2014	14771	2014	16521	2013
2015	4882	ZAMPELLA ARCANGELO	725,03	1203	2014	14771	2014	16521	2013
2015	4883	ZAMPELLA ARCANGELO	133,80	1203	2014	14771	2014	16521	2013
2015	4884	BANCO DI NAPOLI	40,00	1203	2014	14771	2014	16521	2013
2015	4885	ZAMMIELLO NICOLA	217,50	1283	2014	15243	2014	8696	2013
2015	4886	FERRIGNI CARMELA	489,43	2242	2014	19027	2014	18970	2013
2015	4887	ZAMPELLA ARCANGELO	413,00	2242	2014	19027	2014	18970	2013
2015	4888	ZAMPELLA ARCANGELO	73,54	2242	2014	19027	2014	18970	2013
2015	4889	BANCO DI NAPOLI	40,00	2242	2014	19027	2014	18970	2013
2015	4890	CONOCCHIA GIUSEPPE	171,71	3922	2014	25969	2014	20607	2013

REGIONE
CAMPANIA

**Elenco dei Provvisori di Uscita per Ordinanze di Assegnazione Esercizio 2015
per i quali si richiede il riconoscimento da parte del Consiglio Regionale**

(punto 6.3 del Principio Contabile Applicato concernente la Contabilità Finanziaria, allegato 4/2 al Decreto Legislativo n. 118/2011)

Eser.	N. Provv.	Beneficiario	Importo Pagato	Numero Pign.	Anno Pign.	Numero R.G.	Anno R.G.	Numero Sent.	Anno Sent.
2015	4891	DEL MONDO FERDINANDO	616,23	3922	2014	25969	2014	20607	2013
2015	4892	DEL MONDO FERDINANDO	96,60	3922	2014	25969	2014	20607	2013
2015	4893	BANCO DI NAPOLI	40,00	3922	2014	25969	2014	20607	2013
2015	4894	GRANDE FILOMENA	2.712,30	713	2015	2614	2015	11166	2014
2015	4895	BANCO DI NAPOLI	40,00	713	2015	2614	2015	11166	2014
2015	4896	ACUNTO LUIGI	13.280,37	852	2015	2873	2015	10252	2014
2015	4897	BANCO DI NAPOLI	40,00	852	2015	2873	2015	10252	2014
2015	4898	BENIGNI LUCIO	1.364,31	863	2015	596	2015	2321	2013
2015	4899	BENIGNI LUCIO	92,00	863	2015	596	2015	2321	2013
2015	4900	BANCO DI NAPOLI	30,00	863	2015	596	2015	2321	2013
2015	4901	BERGAMO FEDERICO	185,50	744	2012	12574	2012	24290	2011
2015	4902	SPALLIERI ANTONIO	185,50	1238	2012	22948	2012	341	2011
2015	4903	DI PIETRO GERARDO	217,50	343	2014	11097	2014	48	2012
2015	4904	COFELY ITALIA SPA	5.309,00	4385	2014	25699	2014	3553	2013
2015	4906	RUSSO GIULIO	217,50	6815	2013	9017	2014	152	2011
2015	4907	MAFFETTONE LIBERATO	4.378,02	462	2014	18383	2014	1184	2013
2015	4908	MAFFETTONE LIBERATO	687,70	462	2014	18383	2014	1184	2013
2015	4909	BANCO DI NAPOLI	40,00	462	2014	18383	2014	1184	2013
2015	4910	SPALLIERI ANTONIO	676,23	3062	2014	21907	2014	276	2013
2015	4911	SPALLIERI ANTONIO	69,00	3062	2014	21907	2014	276	2013
2015	4912	BANCO DI NAPOLI	40,00	3062	2014	21907	2014	276	2013
2015	4913	BALDINO CRESCENZO	1.412,15	3521	2014	23888	2014	3190	2012
2015	4914	AVV.ACETO LUISA	644,56	3521	2014	23888	2014	3190	2012
2015	4915	AVV.ACETO LUISA	115,00	3521	2014	23888	2014	3190	2012
2015	4916	BANCO DI NAPOLI	40,00	3521	2014	23888	2014	3190	2012
2015	4917	LONGOBARDI FERDINANDO	2.738,75	4147	2014	26219	2014	657	2014
2015	4918	STAVOLO ROBERTA	1.299,33	4147	2014	26219	2014	657	2014
2015	4919	STAVOLO ROBERTA	199,16	4147	2014	26219	2014	657	2014
2015	4920	COMUNE DI LUSTRA	2.323,28	6835	2014	425	2015	481	2013
2015	4921	BANCO DI NAPOLI	40,00	6835	2014	425	2015	481	2013
2015	4922	ZARKANI MOHAMED	1.347,96	6857	2014	506	2015	969	2013
2015	4923	ACETO LUISA	688,10	6857	2014	506	2015	969	2013
2015	4924	ACETO LUISA	103,50	6857	2014	506	2015	969	2013
2015	4925	BANCO DI NAPOLI	40,00	6857	2014	506	2015	969	2013
2015	4926	BONACCI NICOLA	31.193,04	954	2015	4857	2015	5767	2013
2015	4927	OLIVA ALFONSO	1.424,38	954	2015	4857	2015	5767	2013
2015	4928	OLIVA ALFONSO	230,00	954	2015	4857	2015	5767	2013
2015	4929	BANCO DI NAPOLI	40,00	954	2015	4857	2015	5767	2013
2015	4930	PARISI CIRO	11.425,08	1278	2015	4724	2015	2622	2014
2015	4931	AVV.MONETTI FRANCESCO	1.777,96	1278	2015	4724	2015	2622	2014
2015	4932	AVV.MONETTI FRANCESCO	284,05	1278	2015	4724	2015	2622	2014
2015	4933	BANCO DI NAPOLI	40,00	1278	2015	4724	2015	2622	2014
2015	4934	FAGGIANO ALESSANDRO	200,00	1419	2014	15798	2014	13485	2013
2015	4935	ODIERNA UGO	1.347,91	1788	2014	17088	2014	12070	2013
2015	4936	ODIERNA UGO	214,01	1788	2014	17088	2014	12070	2013
2015	4937	BDN	40,00	1788	2014	17088	2014	12070	2013
2015	4938	PINTO CONCETTA	1.960,67	2260	2014	18338	2014	1566	2013
2015	4939	STUDIO LEGALE PRINCIPE ASS.	644,56	2260	2014	18338	2014	1566	2013
2015	4940	STUDIO LEGALE PRINCIPE ASS.	115,00	2260	2014	18338	2014	1566	2013
2015	4941	BDN	40,00	2260	2014	18338	2014	1566	2013
2015	4942	FORLANI FABRIZIO	1.469,76	2268	2014	18352	2014	4969	2012
2015	4943	FORLANI CLAUDIA	1.059,43	2268	2014	18352	2014	4969	2012
2015	4944	FORLANI CLAUDIA	161,00	2268	2014	18352	2014	4969	2012
2015	4945	BDN	40,00	2268	2014	18352	2014	4969	2012
2015	4946	RUSSO ROSA	596,64	2710	2014	20285	2014	19029	2013
2015	4947	ODIERNA UGO	546,23	2710	2014	20285	2014	19029	2013
2015	4948	ODIERNA UGO	96,60	2710	2014	20285	2014	19029	2013
2015	4949	BDN	40,00	2710	2014	20285	2014	19029	2013
2015	4950	ODIERNA UGO	890,82	2993	2014	21624	2014	18142	2013
2015	4951	ODIERNA UGO	147,78	2993	2014	21624	2014	18142	2013
2015	4952	BDN	40,00	2993	2014	21624	2014	18142	2013
2015	4953	COMUNE DI CELLE DI BULGHERIA	17.196,06	3412	2014	23734	2014	5918	2013

REGIONE
CAMPANIA

**Elenco dei Provvisori di Uscita per Ordinanze di Assegnazione Esercizio 2015
per i quali si richiede il riconoscimento da parte del Consiglio Regionale**

(punto 6.3 del Principio Contabile Applicato concernente la Contabilità Finanziaria, allegato 4/2 al Decreto Legislativo n. 118/2011)

Eser.	N. Provv.	Beneficiario	Importo Pagato	Numero Pign.	Anno Pign.	Numero R.G.	Anno R.G.	Numero Sent.	Anno Sent.
2015	4954	PIZZILLO DOMENICO	1.697,82	3412	2014	23734	2014	5918	2013
2015	4955	PIZZILLO DOMENICO	345,00	3412	2014	23734	2014	5918	2013
2015	4956	DE LORENZO MICHELE	629,03	3487	2014	1991	2015	306	2013
2015	4957	DE LORENZO MICHELE	87,40	3487	2014	1991	2015	306	2013
2015	4958	SORRENTINO ROBERTO	2.872,85	3487	2014	1991	2015	306	2013
2015	4959	BDN	40,00	3487	2014	1991	2015	306	2013
2015	4960	CALATE'ANTONIO	1.828,90	3658	2014	24263	2014	260	2014
2015	4961	AVV. ODIERNA UGO	749,56	3658	2014	24263	2014	260	2014
2015	4962	AVV. ODIERNA UGO	115,00	3658	2014	24263	2014	260	2014
2015	4963	BDN	40,00	4147	2014	26219	2014	657	2014
2015	4964	ZAMPELLA FRANCESCO	1.649,81	242	2015	1410	2015	5533	2013
2015	4965	LIGUORI ANNA	754,83	242	2015	1410	2015	5533	2013
2015	4966	LIGUORI ANNA	115,00	242	2015	1410	2015	5533	2013
2015	4967	BDN	40,00	242	2015	1410	2015	5533	2013
2015	4968	ZAMPELLA FRANCESCO	4.998,63	244	2015	1399	2015	6398	2013
2015	4969	AVV. LIQUORI ANNA	1.223,57	244	2015	1399	2015	6398	2013
2015	4970	AVV. LIQUORI ANNA	184,00	244	2015	1399	2015	6398	2013
2015	4971	BDN	40,00	244	2015	1399	2015	6398	2013
2015	4972	PORTANOVA CARMELA	5.675,29	455	2015	1974	2015	35	2012
2015	4973	DE LORENZO MICHELE	1.390,44	455	2015	1974	2015	35	2012
2015	4974	DE LORENZO MICHELE	216,94	455	2015	1974	2015	35	2012
2015	4975	BDN	40,00	455	2015	1974	2015	35	2012
2015	4976	HBS HARDWARE BUSINESS SYSTEM	913.239,76	782	2015	2919	2015	46	2012
2015	4977	FIORILLO VINCENZO	4.519,48	782	2015	2919	2015	46	2012
2015	4978	FIORILLO REMIGIO	4.519,48	782	2015	2919	2015	46	2012
2015	4979	BDN	40,00	782	2015	2919	2015	46	2012
2015	4980	BIANCO PAOLA RG.3740/2015	1.012,10	956	2015	3740	2015	28160	2014
2015	4981	MARRONE MASSIMO	549,43	1107	2015	4664	2015	6662	2014
2015	4982	MARRONE MASSIMO	80,50	1107	2015	4664	2015	6662	2014
2015	4983	CASA DI CURA VILLA ANGELA SRL	837,35	1107	2015	4664	2015	6662	2014
2015	4984	BDN	40,00	1107	2015	4664	2015	6662	2014
2015	4985	ODIERNA UGO RG.3740/2015	3.543,00	2907	2015	3740	2015	28160	2014
2015	4986	PROCACCINI FRANCESCO	194,25	107	2013	3459	2013	153	2011
2015	4987	PROCACCINI FRANCESCO	210,25	2114	2013	18872	2013	170	2011
2015	4988	ST.VISCARDI & PONTRANDOLFI	4.977,01	5564	2013	2516	2014	8132	2012
2015	4989	ST.VISCARDI & PONTRANDOLFI	914,49	5564	2013	2516	2014	8132	2012
2015	4990	PREZIOSI MARIA	41.332,30	5564	2013	2516	2014	8132	2012
2015	4991	AGNINO VITTORIO RG.17946/2014	564,27	1950	2014	17964	2014	6502	2011
2015	4992	ABBATE VINCENZA	2.073,92	2159	2014	18394	2014	4294	2013
2015	4993	BANCO DI NAPOLI	40,00	2159	2014	18394	2014	4294	2013
2015	4994	MANDATO ALBA	15.108,65	2270	2014	18359	2014	17095	2013
2015	4995	MANDATO WALTER	15.108,65	2270	2014	18359	2014	17095	2013
2015	4996	GALLO MARIA	28.526,94	2270	2014	18359	2014	17095	2013
2015	4997	NAPOLANO LORENZO	31.697,96	2270	2014	18359	2014	17095	2013
2015	4998	AULINO GIUSEPPE	565,61	3322	2014	22638	2014	2051	2013
2015	4999	AULINO GIUSEPPE	56,93	3322	2014	22638	2014	2051	2013
2015	5000	IOMMELLI GIOVANNA	584,74	3322	2014	22638	2014	2051	2013
2015	5001	IOMMELLI GIOVANNA	82,80	3322	2014	22638	2014	2051	2013
2015	5002	BANCO DI NAPOLI	40,00	3322	2014	22638	2014	2051	2013
2015	5003	EDILIZIA DI MAUTONE LUIGI	58.376,71	6856	2014	936	2015	5429	2013
2015	5004	GAROFALO ANTONIO	2.463,19	6856	2014	936	2015	5429	2013
2015	5005	GAROFALO ANTONIO	420,52	6856	2014	936	2015	5429	2013
2015	5006	BANCO DI NAPOLI	40,00	6856	2014	936	2015	5429	2013
2015	5007	INTERNATIONAL FACTORS ITALIA	2.373.820,05	720	2015	3107	2015	47545	2013
2015	5008	RICCI ANGELO	12.273,20	720	2015	3107	2015	47545	2013
2015	5009	RICCI ANGELO	2.254,00	720	2015	3107	2015	47545	2013
2015	5010	BANCO DI NAPOLI	40,00	720	2015	3107	2015	47545	2013
2015	5011	CONSAER	132.396,69	1377	2015	6194	2015	5810	2012
2015	5012	MAZZOCCHI NUNZIO	1.358,16	1377	2015	6194	2015	5810	2012
2015	5013	MAZZOCCHI NUNZIO	204,70	1377	2015	6194	2015	5810	2012
2015	5014	BANCO DI NAPOLI	40,00	1377	2015	6194	2015	5810	2012
2015	5015	ODIERNA UGORG.17946/2014	3.845,55	2080	2015	17964	2014	4291	2014

REGIONE
CAMPANIA

**Elenco dei Provvisori di Uscita per Ordinanze di Assegnazione Esercizio 2015
per i quali si richiede il riconoscimento da parte del Consiglio Regionale**

(punto 6.3 del Principio Contabile Applicato concernente la Contabilità Finanziaria, allegato 4/2 al Decreto Legislativo n. 118/2011)

Eser.	N. Provv.	Beneficiario	Importo Pagato	Numero Pign.	Anno Pign.	Numero R.G.	Anno R.G.	Numero Sent.	Anno Sent.
2015	5020	ULTRABIOS SRL	899,75	344	2012	11249	2012	788	2011
2015	5021	G.E.A. GEN.EPURAZIONE AMB. SPA	7.208,12	460	2012	15814	2012	6550	2011
2015	5022	CENTRO ITALIANO SRL	217,50	7351	2013	7379	2014	54	2013
2015	5031	IMMOBILIARE MENNILLO RAFFAELLA	5.839,92	1507	2015	5831	2015	1757	2013
2015	5032	TRETOLA LUIGI	1.575,11	1507	2015	5831	2015	1757	2013
2015	5033	TRETOLA LUIGI	253,00	1507	2015	5831	2015	1757	2013
2015	5034	BANCO DI NAPOLI RG 5831/15	40,00	1507	2015	5831	2015	1757	2013
2015	5040	DE FALCO VINCENZO	2.111,86	2842	2014	20786	2014	6819	2013
2015	5041	DE FALCO VINCENZO	363,92	2842	2014	20786	2014	6819	2013
2015	5042	BANCO DI NAPOLI RG 20786/2014	40,00	2842	2014	20786	2014	6819	2013
2015	5043	BUONAIUTO NUNZIO	73,80	534	2015	2210	2015	10294	2014
2015	5044	DE FALCO VINCENZO	393,62						
2015	5045	SPAGNUOLO ALBERICO	1.928,07	2343	2014	19576	2014	13011	2012
2015	5046	MICCO MASSIMILIANO	681,96	2343	2014	19576	2014	13011	2012
2015	5047	MICCO MASSIMILIANO	102,35	2343	2014	19576	2014	13011	2012
2015	5053	DI CRISTOFARO LUIGI	45,58	408	2014	10671	2014	42	2011
2015	5054	TORELLA CIRO	512,98	408	2014	10671	2014	42	2011
2015	5055	TORELLA CIRO	69,00	408	2014	10671	2014	42	2011
2015	5056	BANCO DI NAPOLI RG 10671/14	40,00	408	2014	10671	2014	42	2011
2015	5057	ILLIANO GIUSEPPE	1.444,10	1038	2014	14390	2014	2404	2011
2015	5058	CORSARO CARMEN	215,10	1038	2014	14390	2014	2404	2011
2015	5059	CORSARO CARMEN	40,25	1038	2014	14390	2014	2404	2011
2015	5060	BANCO DI NAPOLI RG 14390/2014	40,00	1038	2014	14390	2014	2404	2011
2015	5065	CACCIAPUOTI GABRIELLA	1.237,67	2161	2014	18403	2014	7815	2013
2015	5066	PISCITELLI ANGELO	1.075,80	2161	2014	18403	2014	7815	2013
2015	5067	PISCITELLI ANGELO	169,05	2161	2014	18403	2014	7815	2013
2015	5068	BANCO DI NAPOLI RG 18403/2014	40,00	2161	2014	18403	2014	7815	2013
2015	5069	ESPOSITO FRANCESCO	9.434,70	3326	2014	22979	2014	122	2012
2015	5070	ZIGARELLI CONSIGLIO	1.393,97	3326	2014	22979	2014	122	2012
2015	5071	ZIGARELLI CONSIGLIO	215,05	3326	2014	22979	2014	122	2012
2015	5072	BANCO DI NAPOLI RG 22979/2014	40,00	3326	2014	22979	2014	122	2012
2015	5073	ZIGARELLI CONSIGLIO	5.409,81	3327	2014	22975	2014	122	2012
2015	5074	ZIGARELLI CONSIGLIO	589,05	3327	2014	22975	2014	122	2012
2015	5075	BANCO DI NAPOLI RG 22975/2014	40,00	3327	2014	22975	2014	122	2012
2015	5076	LUCCI MATTEO	1.620,30	3977	2014	21533	2014	20430	2013
2015	5077	BANCO DI NAPOLI RG 21533/2014	40,00	3977	2014	21533	2014	20430	2013
2015	5078	DE LORENZO MICHELE	2.241,58	471	2015	2007	2015	103	2014
2015	5079	DE LORENZO MICHELE	57,00	471	2015	2007	2015	103	2014
2015	5080	BANCO DI NAPOLI RG 2007/15	40,00	471	2015	2007	2015	103	2014
2015	5081	GALLO SRL	97.558,76	530	2015	2059	2015	11635	2014
2015	5082	PONTICIELLO NICOLA	4.543,07	530	2015	2059	2015	11635	2014
2015	5083	PONTICIELLO NICOLA	801,55	530	2015	2059	2015	11635	2014
2015	5084	BANCO DI NAPOLI RG 2059/2015	40,00	530	2015	2059	2015	11635	2014
2015	5085	PETTI CARMELINA	2.759,69	567	2015	1983	2015	7696	2014
2015	5086	PETTI CARMELINA	387,15	567	2015	1983	2015	7696	2014
2015	5087	COSTRUZIONI GENERALI CESARANO	838,91	567	2015	1983	2015	7696	2014
2015	5090	COMUNE DI CASTELNUOVO CILENTO	27.175,23	3048	2014	21972	2014	5790	2013
2015	5091	PIZZILLO DOMENICO	1.091,89	3048	2014	21972	2014	5790	2013
2015	5092	PIZZILLO DOMENICO	230,00	3048	2014	21972	2014	5790	2013
2015	5093	BANCO DI NAPOLI RG 21972/14	20,00	3048	2014	21972	2014	5790	2013
2015	5094	IANNIELLO CLAUDIO	316,00	3355	2014	23175	2014	24	2013
2015	5095	NAPOLITANO VINCENZO	305,56	3355	2014	23175	2014	24	2013
2015	5096	BANCO DI NAPOLI RG 23175/14	40,00	3355	2014	23175	2014	24	2013
2015	5097	RUGGIERO GIOVANNI	244,83	3362	2014	23714	2014	26	2013
2015	5098	NAPOLITANO VINCENZO	283,60	3362	2014	23714	2014	26	2013
2015	5099	BANCO DI NAPOLI RG 23714/14	40,00	3362	2014	23714	2014	26	2013
2015	5100	COMUNE DI CELLE DI BULGHERIA	8.536,17	3416	2014	23752	2014	5103	2013
2015	5101	PIZZILLO DOMENICO	1.586,65	3416	2014	23752	2014	5103	2013
2015	5102	PIZZILLO DOMENICO	253,00	3416	2014	23752	2014	5103	2013
2015	5103	BANCO DI NAPOLI RG 23752/14	40,00	3416	2014	23752	2014	5103	2013
2015	5104	COMUNE DI CELLE DI BULGHERIA	7.532,11	3420	2014	23755	2014	4414	2013
2015	5105	PIZZILLO DOMENICO	1.859,55	3420	2014	23755	2014	4414	2013


**REGIONE
CAMPANIA**

**Elenco dei Provvisori di Uscita per Ordinanze di Assegnazione Esercizio 2015
per i quali si richiede il riconoscimento da parte del Consiglio Regionale**

(punto 6.3 del Principio Contabile Applicato concernente la Contabilità Finanziaria, allegato 4/2 al Decreto Legislativo n. 118/2011)

Eser.	N. Provv.	Beneficiario	Importo Pagato	Numero Pign.	Anno Pign.	Numero R.G.	Anno R.G.	Numero Sent.	Anno Sent.
2015	5106	PIZZILLO DOMENICO	359,03	3420	2014	23755	2014	4414	2013
2015	5107	BANCO DI NAPOLI RG 23755/14	40,00	3420	2014	23755	2014	4414	2013
2015	5108	COMUNE DI TORRE ORSAIA	25.292,24	3899	2014	25263	2014	5909	2013
2015	5109	PIZZILLO DOMENICO	2.088,30	3899	2014	25263	2014	5909	2013
2015	5110	PIZZILLO DOMENICO	345,00	3899	2014	25263	2014	5909	2013
2015	5111	BANCO DI NAPOLI RG 25263/14	40,00	3899	2014	25263	2014	5909	2013
2015	5112	COMUNE DI TORRE ORSAIA	5.888,18	3902	2014	25260	2014	5792	2013
2015	5113	PIZZILLO DOMENICO	1.626,65	3902	2014	25260	2014	5792	2013
2015	5114	PIZZILLO DOMENICO	253,00	3902	2014	25260	2014	5792	2013
2015	5115	BANCO DI NAPOLI RG 25260/14	40,00	3902	2014	25260	2014	5792	2013
2015	5116	ASSOC.TEMPORANEA DI IMPRESE	908.686,36	6605	2014	23205	2014	2635	2014
2015	5117	BANCO DI NAPOLI RG 23205/14	40,00	6605	2014	23205	2014	2635	2014
2015	5118	COMUNE DI GIOIA SANNITICA	112.020,95	6865	2014	355	2015	2779	2014
2015	5119	PIZZILLO DOMENICO	4.362,17	6865	2014	355	2015	2779	2014
2015	5120	PIZZILLO DOMENICO	770,50	6865	2014	355	2015	2779	2014
2015	5121	BANCO DI NAPOLI RG 355/15	40,00	6865	2014	355	2015	2779	2014
2015	5122	SAGGESE ERMELINDA	486,83	225	2015	1540	2015	27012	2013
2015	5123	RAFFAELE LUCA	394,39	225	2015	1540	2015	27012	2013
2015	5124	RAFFAELE LUCA	73,80	225	2015	1540	2015	27012	2013
2015	5125	BANCO DI NAPOLI RG 1540/2015	40,00	225	2015	1540	2015	27012	2013
2015	5127	MONACO PASQUALE LUCIO	185,50	149	2013	4273	2013	1433	2011
2015	5128	PORCIELLO VINCENZO	255,36	1707	2013	481	2013	92	2011
2015	5129	MONACO PASQUALE LUCIO	217,50	6546	2013	6898	2014	2690	2012
2015	5131	MONACO PASQUALE LUCIO	217,50	6548	2013	6897	2014	10776	2012
2015	5132	MONACO PASQUALE LUCIO	217,50	926	2014	13826	2014	32533	2012
2015	5133	COMUNE DI ISPANI	25.357,56	2788	2014	20703	2014	5788	2013
2015	5134	PIZZILLO DOMENICO	864,61	2788	2014	20703	2014	5788	2013
2015	5135	PIZZILLO DOMENICO	170,20	2788	2014	20703	2014	5788	2013
2015	5136	BANCO DI NAPOLI	40,00	2788	2014	20703	2014	5788	2013
2015	5137	COMUNE DI CELLE DI BULGHERIA	23.447,27	3413	2014	23731	2014	5060	2013
2015	5138	PIZZILLO DOMENICO	2.153,28	3413	2014	23731	2014	5060	2013
2015	5139	PIZZILLO DOMENICO	359,03	3413	2014	23731	2014	5060	2013
2015	5140	BANCO DI NAPOLI RG 23731/14	40,00	3413	2014	23731	2014	5060	2013
2015	5146	MONACO PASQUALE LUCIO	2.265,28						
2015	5147	MONACO PASQUALE LUCIO	411,15	1072	2012	21414	2012	26813	2011
2015	5148	BANCO DI NAPOLI	40,00	1072	2012	21414	2012	26813	2011
2015	5149	MONACO PASQUALE LUCIO	217,50	6545	2013	6895	2014	27797	2012
2015	5150	DI VICO ALFONSO	217,50	6649	2013	7082	2014	83	2013
2015	5151	MAR MOBILI S.R.L.	744,43	2272	2014	18758	2014	8190	2012
2015	5152	CORRENTE RAFFAELE	325,82	2272	2014	18758	2014	8190	2012
2015	5153	CORRENTE RAFFAELE	46,00	2272	2014	18758	2014	8190	2012
2015	5154	BANCO DI NAPOLI	40,00	2272	2014	18758	2014	8190	2012
2015	5155	MELE SALVATORE	3.459,17	2711	2014	20559	2015	9344	2013
2015	5156	ODIERNA UGO	982,57	2711	2014	20559	2015	9344	2013
2015	5157	ODIERNA UGO	178,25	2711	2014	20559	2015	9344	2013
2015	5158	BANCO DI NAPOLI	40,00	2711	2014	20559	2015	9344	2013
2015	5159	SAVASTANO FRANCESCO	3.190,69	3347	2014	22988	2014	90	2013
2015	5160	SAVASTANO FRANCESCO	506,00	3347	2014	22988	2014	90	2013
2015	5161	BANCO DI NAPOLI RG 2014/3347	40,00	3347	2014	22988	2014	90	2013
2015	5162	PUZO ANGELO	358,98	3360	2014	23197	2014	2361	2013
2015	5163	PUZO ANGELO	17,29	3360	2014	23197	2014	2361	2013
2015	5164	BANCO DI NAPOLI RG 23197/2014	40,00	3360	2014	23197	2014	2361	2013
2015	5165	DE LUCA CHIARA	27.800,47	6859	2014	1627	2015	4492	2014
2015	5166	SPENA ANTONIO	968,21	20	2015	324	2015	2520	2013
2015	5167	BANCO DI NAPOLI	40,00	20	2015	324	2015	2520	2013
2015	5168	PUGLIA DANIELE	837,12	372	2015	1708	2015	21263	2014
2015	5169	ODIERNA UGO	632,79	372	2015	1708	2015	21263	2014
2015	5170	ODIERNA UGO	93,15	372	2015	1708	2015	21263	2014
2015	5171	BANCO DI NAPOLI	40,00	372	2015	1708	2015	21263	2014
2015	5172	MONACO PASQUALE LUCIO	1.279,29	726	2015	3928	2015	21848	2013
2015	5173	MONACO PASQUALE LUCIO	207,00	726	2015	3928	2015	21848	2013
2015	5174	BANCO DI NAPOLI	40,00	726	2015	3928	2015	21848	2013


**REGIONE
CAMPANIA**

**Elenco dei Provvisori di Uscita per Ordinanze di Assegnazione Esercizio 2015
per i quali si richiede il riconoscimento da parte del Consiglio Regionale**

(punto 6.3 del Principio Contabile Applicato concernente la Contabilità Finanziaria, allegato 4/2 al Decreto Legislativo n. 118/2011)

Eser.	N. Provv.	Beneficiario	Importo Pagato	Numero Pign.	Anno Pign.	Numero R.G.	Anno R.G.	Numero Sent.	Anno Sent.
2015	5175	FOND.ANTONIO GENOVESI SALERNO	9.341,04	808	2015	3160	2015	5033	2014
2015	5176	RIZZO ANTONIO	1.046,43	808	2015	3160	2015	5033	2014
2015	5177	RIZZO ANTONIO	158,00	808	2015	3160	2015	5033	2014
2015	5178	BANCO DI NAPOLI	20,00	808	2015	3160	2015	5033	2014
2015	5179	DELLA PIETRA ANGELO	4.125,14	999	2015	3636	2015	2317	2014
2015	5180	BANCO DI NAPOLI	40,00	999	2015	3636	2015	2317	2014
2015	5181	POGGIAGLIOLMI DAVIDE	426,52	1256	2015	5434	2015	2754	2014
2015	5182	POGGIAGLIOLMI DAVIDE	57,50	1256	2015	5434	2015	2754	2014
2015	5183	CASA DI CURA VILLA ANGELA SRL	517,39	1256	2015	5434	2015	2754	2014
2015	5184	BANCO DI NAPOLI RG 5434/15	40,00	1256	2015	5434	2015	2754	2014
2015	5187	MASSA ANTONIO RG 17075/2014	328,27	1797	2014	17075	2014	12100	2013
2015	5188	SANTANIELLO ANNA	336,46	2244	2014	19024	2014	18638	2013
2015	5189	ZAMPELLA ARCANGELO	508,74	2244	2014	19024	2014	18638	2013
2015	5190	ZAMPELLA ARCANGELO	69,00	2244	2014	19024	2014	18638	2013
2015	5191	BANCO DI NAPOLI RG 19024/2014	40,00	2244	2014	19024	2014	18638	2013
2015	5192	D'ANIELLO GIOVANNI	398,18	2364	2014	19867	2014	19355	2013
2015	5193	ZAMPELLA ARCANGELO	508,74	2364	2014	19867	2014	19355	2013
2015	5194	ZAMPELLA ARCANGELO	69,00	2364	2014	19867	2014	19355	2013
2015	5195	BANCO DI NAPOLI RG 19867/2014	40,00	2364	2014	19867	2014	19355	2013
2015	5196	ODIERNA UGO	1.012,47	2994	2014	21582	2014	19029	2013
2015	5197	ODIERNA UGO	187,30	2994	2014	21582	2014	19029	2013
2015	5198	BANCO DI NAPOLI RG 21582/2014	40,00	2994	2014	21582	2014	19029	2013
2015	5199	ABBAGNARA ALFREDO RG 21891/14	1.012,63	3067	2014	21891	2014	23235	2013
2015	5200	BARBATO MARIA	678,32	3128	2014	22150	2014	2135	2011
2015	5201	DONNARUMMA IRENE	452,21	3128	2014	22150	2014	2135	2011
2015	5202	DONNARUMMA NICOLA	452,21	3128	2014	22150	2014	2135	2011
2015	5203	MONETTI FRANCESCO	699,71	3128	2014	22150	2014	2135	2011
2015	5204	MONETTI FRANCESCO	103,80	3128	2014	22150	2014	2135	2011
2015	5205	BANCO DI NAPOLI RG 22150/2014	40,00	3128	2014	22150	2014	2135	2011
2015	5206	ONORATO FEDERICA	70.068,52	3348	2014	22986	2014	90	2013
2015	5207	SAVASTANO FRANCESCO	2.771,15	3348	2014	22986	2014	90	2013
2015	5208	SAVASTANO FRANCESCO	483,00	3348	2014	22986	2014	90	2013
2015	5209	BANCO DI NAPOLI RG 22986/14	40,00	3348	2014	22986	2014	90	2013
2015	5210	SCUDIERO MALCHIORRE	384,05	3803	2014	25001	2014	2607	2013
2015	5211	PUZO ANGELO	504,90	3803	2014	25001	2014	2607	2013
2015	5212	PUZO ANGELO	69,00	3803	2014	25001	2014	2607	2013
2015	5213	BANCO DI NAPOLI RG 25001/2014	40,00	3803	2014	25001	2014	2607	2013
2015	5214	SCUDIERO MELCHIORRE	384,05	3819	2014	24895	2014	2610	2013
2015	5215	PUZO ANGELO	504,90	3819	2014	24895	2014	2610	2013
2015	5216	PUZO ANGELO	69,00	3819	2014	24895	2014	2610	2013
2015	5217	BANCO DI NAPOLI RG 24895/2014	40,00	3819	2014	24895	2014	2610	2013
2015	5218	CAIVANO AMELIA	6.175,50	544	2015	1594	2015	4742	2013
2015	5219	CARBONE CARLO	1.507,10	544	2015	1594	2015	4742	2013
2015	5220	CARBONE CARLO	182,62	544	2015	1594	2015	4742	2013
2015	5221	BANCO DI NAPOLI RG 1594/15	40,00	544	2015	1594	2015	4742	2013
2015	5222	ATTINGENTI FRANCESCA	3.696,37	851	2015	2956	2015	10252	2014
2015	5223	ATTINGENTI FRANCESCA	126,50	851	2015	2956	2015	10252	2014
2015	5224	ATTINGENTI GIOVANNI	4.498,89	851	2015	2956	2015	10252	2014
2015	5225	ATTINGENTI GIOVANNI	126,50	851	2015	2956	2015	10252	2014
2015	5226	BANCO DI NAPOLI RG 2956/2015	40,00	851	2015	2956	2015	10252	2014
2015	5227	MASSA ANTONIO RG 17075/2014	806,86	1355	2015	17075	2014	5174	2014
2015	5228	BANCO DI NAPOLI RG 17075/2014	40,00	1355	2015	17075	2014	5174	2014
2015	5229	POGGIAGLIOLMI DAVISE	426,52	1368	2015	5443	2015	3110	2014
2015	5230	POGGIAGLIOLMI DAVISE	57,50	1368	2015	5443	2015	3110	2014
2015	5231	CASA DI CURA VILLA ANGELA SRL	546,02	1368	2015	5443	2015	3110	2014
2015	5232	BANCO DI NAPOLI RG 5443/15	40,00	1368	2015	5443	2015	3110	2014
2015	5233	ODIERNA UGO RG 21891/2014	4.632,81	2553	2015	21891	2014	23235	2013
2015	5234	BANCO DI NAPOLI RG 21891/2014	40,00	2553	2015	21891	2014	23235	2013
2015	5241	ASSOCIAZIONE XCOMUNIKA	21.543,83	2813	2014	20580	2014	2555	2013
2015	5242	AVV.CIARDIELLO STEFANO	2.056,86	2813	2014	20580	2014	2555	2013
2015	5243	AVV.CIARDIELLO STEFANO	345,00	2813	2014	20580	2014	2555	2013
2015	5244	BANCO DI NAPOLI	40,00	2813	2014	20580	2014	2555	2013


**REGIONE
CAMPANIA**

**Elenco dei Provvisori di Uscita per Ordinanze di Assegnazione Esercizio 2015
per i quali si richiede il riconoscimento da parte del Consiglio Regionale**

(punto 6.3 del Principio Contabile Applicato concernente la Contabilità Finanziaria, allegato 4/2 al Decreto Legislativo n. 118/2011)

Eser.	N. Provv.	Beneficiario	Importo Pagato	Numero Pign.	Anno Pign.	Numero R.G.	Anno R.G.	Numero Sent.	Anno Sent.
2015	5245	IANNACCONE CARMELA RG2123/2015	1.214,99	425	2015	2123	2015	23205	2014
2015	5246	ACQUAVIVA SANDRO	10.453,73	670	2015	2800	2015	10294	2014
2015	5247	ACQUAVIVA SANDRO	161,00	670	2015	2800	2015	10294	2014
2015	5248	BANCO DI NAPOLI	40,00	670	2015	2800	2015	10294	2014
2015	5249	ODIERNA UGO RG 2123/2015	3.779,16	2576	2015	2123	2015	23205	2014
2015	5250	BANCO DI NAPOLI RG 2123/2015	40,00	2576	2015	2123	2015	23205	2014
2015	5252	DE LORENZO MICHELE	2.628,29	447	2015	2023	2015	101	2014
2015	5253	DE LORENZO MICHELE	201,25	447	2015	2023	2015	101	2014
2015	5254	BANCO DI NAPOLI RG 2023/2015	40,00	447	2015	2023	2015	101	2014
2015	5255	EUROLAB SRL	119.323,94	947	2015	3777	2015	5233	2013
2015	5256	VASSALLO ARTURO	2.411,79	947	2015	3777	2015	5233	2013
2015	5257	VASSALLO ARTURO	436,48	947	2015	3777	2015	5233	2013
2015	5258	BANCO DI NAPOLI RG 3777/15	40,00	947	2015	3777	2015	5233	2013
2015	5259	TAMBARO CARMINE	1.328,72	1303	2015	6158	2015	2645	2013
2015	5260	LANNA LUIGIA MARIA	772,64	1303	2015	6158	2015	2645	2013
2015	5261	LANNA LUIGIA MARIA	115,00	1303	2015	6158	2015	2645	2013
2015	5262	BANCO DI NAPOLI RG 6158/15	40,00	1303	2015	6158	2015	2645	2013
2015	5270	TURRA SERGIO	863,07	4938	2013	817	2014	5729	2012
2015	5271	TURRA SERGIO	94,30	4938	2013	817	2014	5729	2012
2015	5272	VALLIFUOCO DANIELA	390,54	4938	2013	817	2014	5729	2012
2015	5273	VALLIFUOCO DANIELA	71,30	4938	2013	817	2014	5729	2012
2015	5274	TURRA' SABRINA	390,54	4938	2013	817	2014	5729	2012
2015	5275	TURRA' SABRINA	71,30	4938	2013	817	2014	5729	2012
2015	5276	SCHIANO MANLIO	455,79	3720	2014	24642	2014	2482	2013
2015	5277	PAOLILLO MASSIMO	512,98	3720	2014	24642	2014	2482	2013
2015	5278	PAOLILLO MASSIMO	69,00	3720	2014	24642	2014	2482	2013
2015	5279	BANCO DI NAPOLI RG 24642/14	40,00	3720	2014	24642	2014	2482	2013
2015	5283	MONACO PASQUALE LUCIO	185,50	1072	2012	21414	2012	26813	2011
2015	5284	TIONE PIERVITTORIO	201,50	1078	2013	8588	2013	203	2012
2015	5285	ALBACHIARA MAURIZIO	1.614,48	562	2014	17940	2014	5061	2010
2015	5286	ALBACHIARA MAURIZIO	265,72	562	2014	17940	2014	5061	2010
2015	5287	BANCO DI NAPOLI RG 17940/14	40,00	562	2014	17940	2014	5061	2010
2015	5288	ACQUAVIVA SANDRO	10.031,91	3679	2014	24237	2014	13618	2013
2015	5289	ACQUAVIVA SANDRO	1.794,00	3679	2014	24237	2014	13618	2013
2015	5290	BANCO DI NAPOLI RG 24237/2014	40,00	3679	2014	24237	2014	13618	2013
2015	5291	BASILE ALESSIO	797,10	4396	2014	27351	2014	714	2011
2015	5292	BASILE ILARIA	797,10	4396	2014	27351	2014	714	2011
2015	5293	CORSARO CARMEN	970,80	4396	2014	27351	2014	714	2011
2015	5294	CORSARO CARMEN	156,40	4396	2014	27351	2014	714	2011
2015	5295	BANCO DI NAPOLI RG 27351/2014	40,00	4396	2014	27351	2014	714	2011
2015	5296	EDIL PROGRAM SRL	10.658,12	991	2015	4647	2015	3334	2014
2015	5297	MAROTTA RITA	1.588,19	991	2015	4647	2015	3334	2014
2015	5298	MAROTTA RITA	253,00	991	2015	4647	2015	3334	2014
2015	5299	BANCO DI NAPOLI RG 4647/15	10,00	991	2015	4647	2015	3334	2014
2015	5300	CALABRESE CORRADO	975,41	575	2014	11763	2015	4561	2013
2015	5301	DEL MONDO FERDINANDO	750,81	575	2014	11763	2015	4561	2013
2015	5302	DEL MONDO FERDINANDO	113,85	575	2014	11763	2015	4561	2013
2015	5303	BANCO DI NAPOLI RG 11763/2015	40,00	575	2014	11763	2015	4561	2013
2015	5304	PERCACCIUOLO DOMENICO	1.492,97	1057	2014	14383	2014	884	2011
2015	5305	CORSARO CARMEN	215,10	1057	2014	14383	2014	884	2011
2015	5306	CORSARO CARMEN	40,25	1057	2014	14383	2014	884	2011
2015	5307	BANCO DI NAPOLI	40,00	1057	2014	14383	2014	884	2011
2015	5312	SAVARESE ANNA	1.445,02	1117	2014	14484	2014	872	2011
2015	5313	CORSARO CARMEN	215,10	1117	2014	14484	2014	872	2011
2015	5314	CORSARO CARMEN	40,25	1117	2014	14484	2014	872	2011
2015	5315	BANCO DI NAPOLI	40,00	1117	2014	14484	2014	872	2011
2015	5316	GIORDANO ANTONIETTA	1.276,51	4397	2014	27355	2014	4915	2013
2015	5317	CORSARO CARMEN	970,80	4397	2014	27355	2014	4915	2013
2015	5318	CORSARO CARMEN	156,40	4397	2014	27355	2014	4915	2013
2015	5319	BANCO DI NAPOLI RG 27355/2014	40,00	4397	2014	27355	2014	4915	2013
2015	5320	LAMBERTI BRUNO	181,16	3582	2015	18923	2011	2327	2014

**REGIONE
CAMPANIA****Elenco dei Provvisori di Uscita per Ordinanze di Assegnazione Esercizio 2015
per i quali si richiede il riconoscimento da parte del Consiglio Regionale**

(punto 6.3 del Principio Contabile Applicato concernente la Contabilità Finanziaria, allegato 4/2 al Decreto Legislativo n. 118/2011)

Eser.	N. Provv.	Beneficiario	Importo Pagato	Numero Pign.	Anno Pign.	Numero R.G.	Anno R.G.	Numero Sent.	Anno Sent.
			78.878.336,07						



**REGIONE
CAMPANIA**

RENDICONTO DELLA GESTIONE 2015

RELAZIONE SULLA GESTIONE

ESERCIZIO FINANZIARIO 2015

(art. 11, comma 6 del Dlgs n 118/2011 come modificato dal Dlgs n. 126/2014)

**REGIONE
CAMPANIA****SOMMARIO**

PREMESSA	pag.	3
1. EVOLUZIONE DELLE PREVISIONI	pag.	10
1.1 LE PREVISIONI DELLE ENTRATE	pag.	17
1.2 LE PREVISIONI DELLE SPESE	pag.	22
2. LA GESTIONE DEL BILANCIO	pag.	26
2.1 LA GESTIONE DELL'ENTRATA	pag.	26
2.2 LA GESTIONE DELLA SPESA	pag.	31
2.3 LA GESTIONE DEI RESIDUI	pag.	33
2.3.1 LA GESTIONE DEI RESIDUI ATTIVI	pag.	34
2.3.2 LA GESTIONE DEI RESIDUI PASSIVI	pag.	47
2.3.3 IL RIACCERTAMENTO ORDINARIO DEI RESIDUI	pag.	49
3. IL BILANCIO DI CASSA	pag.	54
4. IL RISULTATO DI AMMINISTRAZIONE	pag.	61
4.1 IL FONDO PLURIENNALE VINCOLATO	pag.	63
4.2 GLI ACCANTONAMENTI	pag.	63
4.3 LE QUOTE VINCOLATE	pag.	74
4.4 IL DISAVANZO	pag.	75
5. IL RICONOSCIMENTO DEI DEBITI FUORI BILANCIO PER ORDINANZE DI ASSEGNAZIONE DELL'ESERCIZIO 2015	pag.	79
6. IL CONTO DEL PATRIMONIO	pag.	81
5.1 CRITERI DI VALUTAZIONE	pag.	82
5.2 IL CONTO DEL PATRIMONIO 2014	pag.	88
7. IL PAREGGIO DI BILANCIO	pag.	93
8. LA GESTIONE COMMERCIALE IVA	pag.	94
9. IL DECRETO LEGGE 8 APRILE 2013, N. 35.	pag.	96
10. IL DECRETO LEGGE 24 APRILE 2014, N. 66 – IL RIACQUISTO DEI TITOLI OBBLIGAZIONARI	pag.	98
11. INDEBITAMENTO.	pag.	109
12. CONTRATTI DERIVATI	pag.	116

ALLEGATI

- Allegato n. 1 - Acquisizioni di entrate e spese 2015
 Allegato n. 2 - Reiscrizione di Economie Vincolate 2015
 Allegato n. 3 - Variazioni Fondo Pluriennale Vincolato 2015
 Allegato n. 4 - Iscrizione Fondi Speciali 2015
 Allegato n. 5 - Reiscrizione di residui perenti 2015
 Allegato n. 6 - Debiti Fuori Bilancio 2015
 Allegato n. 7 - Prelievi dai Fondi di Riserva 2015
 Allegato n. 8 - Variazioni Compensative 2015
 Allegato n. 9 - Provvedimenti dirigenziali di reiscrizione dei residui perenti 2015
 Allegato n. 10 - Prospetto delle quote vincolate di competenza 2015
 Allegato n. 11 - Maggiori Accertamenti di competenza rispetto alle Previsioni Assestate 2015
 Allegato n. 12 - Minori Accertamenti di competenza rispetto alle Previsioni Assestate 2015
 Allegato n. 13 - Residui Attivi da Gestione Residuale per importi rilevanti 2015
 Allegato n. 14 - Residui Attivi da Gestione di competenza per importi rilevanti 2015
 Allegato n. 15 - Elenco Regularizzazioni carte contabili anni precedenti 2015
 Allegato n. 16 - Certificazione Equilibri 2015
 Allegato n. 16bis – Prospetto di Monitoraggio del Pareggio aggiornato al Rendiconto
 Allegato n. 17 - Fondo Rischi Partecipate 2015
 Allegato n. 18 - Relazione fondo rischi 2015 Avvocatura
 Allegato n. 19 - Disciplinare Calcolo di Convenienza Art. 45 DL 66_2014
 Allegato n. 20 - Impegni riclassificati al 1° gennaio 2015
 Allegato n. 21 - Prospetto di Analisi e Copertura del Disavanzo

REGIONE
CAMPANIA

PREMESSA

Preliminarmente si rammenta che la Regione Campania ha approvato il Bilancio di Previsione annuale 2015, e pluriennale 2015-2017, con legge regionale n. 1 del 5 gennaio 2015.

La Giunta Regionale ha approvato il bilancio gestionale per il periodo 2015-2017 con deliberazione n. 47 del 9 febbraio 2015.

Come previsto normativamente, il Rendiconto della Gestione per l'Esercizio 2015 è stato preceduto dal Riaccertamento Ordinario dei Residui attivi e passivi ai sensi dell'art. 3, comma 4, del Dlgs n. 118/2011, come modificato e/o integrato dal Dlgs n. 126/2014.

A tal proposito si rammenta il punto 9.1 dell'allegato 4/2 al Dlgs n. 118/2011, come modificato e/o integrato dal Dlgs n. 126/2014 stabilisce che, al solo fine di consentire una corretta reimputazione all'esercizio in corso di obbligazioni da incassare o pagare necessariamente prima del riaccertamento ordinario, è possibile, previa acquisizione del parere dell'organo di revisione, procedere ad un riaccertamento parziale di tali residui; in tal caso, la successiva deliberazione della giunta di approvazione degli esiti della ricognizione ordinaria dei residui prende atto e recepisce gli effetti degli eventuali riaccertamenti parziali.

Pertanto, sulla scorta del principio contabile, la Giunta Regionale ha proceduto a più riaccertamenti parziali.

Con Deliberazione **n. 139 del 5 aprile 2016**, la Giunta Regionale ha preso atto dell'attività di ricognizione ordinaria dei residui ai sensi dell'art. 3, comma 4, del Dlgs n. 118/2011, come modificato e/o integrato dal Dlgs n. 126/2014, effettuata dalle strutture competenti per la gestione delle entrate e delle spese di bilancio, relativamente a quanto disposto con i decreti dirigenziali elencati nella narrativa della medesima deliberazione, inserendo le risultanze del lavoro svolto nell'ambito delle scritture di chiusura del conto del bilancio per l'esercizio finanziario 2015, ed apportando al bilancio gestionale del triennio 2016/2018, così come vigente alla data di adozione del provvedimento, le variazioni dettagliatamente indicate negli allegati 2 e 3 alla medesima deliberazione.

Con successiva Deliberazione **n. 701 del 6 dicembre 2016** la Giunta Regionale ha preso atto dell'attività di seconda ricognizione ordinaria dei residui ai sensi dell'art. 3, comma 4, del Dlgs n. 118/2011, come modificato e/o integrato dal Dlgs n. 126/2014, effettuata dalle strutture competenti per la gestione delle entrate e delle spese di bilancio, relativamente a quanto disposto con i decreti dirigenziali elencati nella narrativa della medesima deliberazione, inserendo le risultanze del lavoro svolto nell'ambito delle scritture di chiusura del conto del bilancio per l'esercizio finanziario 2015, ed apportando al bilancio gestionale del triennio 2016/2018, così come vigente alla data di adozione del provvedimento, le variazioni dettagliatamente indicate negli allegati 2 e 3 alla medesima deliberazione.

Infine, con Deliberazione **n. 686 del 7 novembre 2017**, la Giunta Regionale di fini della definitiva ricognizione dei residui attivi e passivi sussistenti nelle scritture contabili al 31/12/2015, ai sensi dell'art. 3, comma 4, del Dlgs n. 118/2011, ha preso atto e recepito:

- a. gli effetti dei riaccertamenti parziali dei residui, effettuati con le citate Deliberazioni n. 139 del 5

**REGIONE
CAMPANIA**

aprile 2016 e n. 701 del 06 dicembre 2016;

- b. gli effetti dei riaccertamenti ordinari dei residui attivi e passivi al 31/12/2015 di cui ai decreti dirigenziali indicati nell'allegato 1 alla medesima deliberazione;
- c. le cancellazioni in entrata e spesa effettuate d'ufficio dalla Direzione Generale per le Risorse Finanziarie per difetto assoluto di titolo o prescrizione, con particolare riferimento alle annualità maggiormente risalenti dei residui attivi e passivi, per irrilevanza dei relativi importi residui e per l'azzeramento dei fattori di arrotondamento per la conversione lire/euro.

Con la medesima Deliberazione, la giunta Regionale ha, altresì, stabilito che, per effetto dell'attività di ricognizione ordinaria dei residui attivi e passivi al 31/12/2015, ai sensi dell'art. 3, comma 4, del Dlgs n. 118/2011:

- a. i residui attivi insussistenti al 31 dicembre 2015 sono pari complessivamente ad **Euro 1.456.041.263,25**, analiticamente indicati nell'allegato 2 alla presente deliberazione, che ne forma parte integrante e sostanziale;
- b. i residui passivi insussistenti o prescritti al 31 dicembre 2015 sono pari complessivamente ad **Euro 615.577.495,51**, analiticamente indicati nell'allegato 3 alla presente deliberazione, che ne forma parte integrante e sostanziale;

Successivamente, con Deliberazione DdL n. 692 del 14 novembre 2017, la giunta Regionale ha approvato lo schema di Rendiconto Generale della Regione Campania per l'esercizio finanziario 2015, procedendo a trasmetterlo alla Corte dei Conti, Sezione Regionale di Controllo per la Campania per il Giudizio di Parificazione di cui all'articolo 1, comma 5, del DL 10 ottobre 2012, n. 174 convertito in legge 07/12/2012, n. 213.

In sede di Istruttoria al Giudizio di Parificazione, la Sezione Regionale di Controllo per la Campania ha richiesto l'integrazione del DDL con il prospetto di analisi e di copertura del disavanzo di cui al principio 4/1 al Dlgs n. 118/2011, §9.11.7.

Conseguentemente, con Deliberazione n. 453 del 11 luglio 2018, la giunta Regionale ha proceduto ad integrare il DdL n. 692 del 14/11/2017, nella parte della Relazione sulla Gestione al rendiconto che analizza la quota di disavanzo ripianata nel corso dell'esercizio, con il citato prospetto di analisi e di copertura del disavanzo di cui al principio 4/1 al Dlgs n. 118/2011, §9.11.7.

La Corte dei Conti, Sezione Regionale di Controllo per la Campania, con deliberazione n. 110/2018 ha successivamente approvato la propria decisione in merito al Giudizio di Parificazione sul Rendiconto per la Gestione per gli esercizi 2015 e 2016 di cui all'articolo 1, comma 5, del DL 10 ottobre 2012, n. 174 convertito in legge 07/12/2012, n. 213. con tale decisione la Corte dei Conti, Sezione Regionale di Controllo per la Campania, ha parificato, nelle componenti del Conto del Bilancio e dello Stato Patrimoniale attivo e passivo, il Rendiconto Generale della Regione Campania per l'esercizio 2015, di cui alla delibera di Giunta regionale DdL n. 692 del 14 novembre 2017, con esclusione dei seguenti rilievi:

**REGIONE
CAMPANIA**

- a. mancata parifica delle poste di spesa finanziate da quote del risultato di amministrazione “negative”, pari a:
 - 1 **Euro 490.620.216,60**, relativi alla re-inscrizione di quote vincolate per spesa diversa da investimento;
 - 2 **Euro 441.183.557,71**, relativi a quota vincolata per la re-inscrizione, indifferenziata, di residui perenti;
- b. mancata parifica delle poste di entrata da Trasferimenti dello Stato per l'importo di Euro 61.536.702,26, per difetto di adeguato riaccertamento;
- c. mancata parifica del quadro riassuntivo del risultato di amministrazione, il quale, oltre che per l'importo dei minori residui attivi finali, non contabilizza:
 - 1 un maggior Fondo Crediti di Dubbia Esigibilità per almeno Euro 70.733.533,94;
 - 2 un maggior Fondo Rischi per Euro 6.244.394,28, in relazione a Debiti Fuori Bilancio di competenza giuridica del 2015, riconosciuti negli anni successivi;
- d. mancata parifica del Prospetto di Monitoraggio delle Risultanze del Pareggio di Bilancio 2015 in relazione ai debiti fuori bilancio di cui al punto b.3.2;
- e. mancata parifica, per errata compilazione, del prospetto dimostrativo delle componenti del disavanzo e del ritmo di rientro previsto per le annualità successive di cui all'allegato 4/1 del Dlgs 118/2011 §9.11.7;

In sede del citato Giudizio di Parifica, deliberazione n. 110/2018, la Sezione Controllo per la Campania della Corte dei Conti, ha altresì disposto la cancellazione in conto 2016, per mancanza della motivazione del mantenimento del credito, dei residui sui capitoli di Entrata di Partite di Giro e Servizi per Conto di Terzi, per una somma complessiva pari ad Euro 5.622.929,38.

Le somme sopra indicate, relative a residui sui capitoli di Entrata di Partite di Giro e Servizi per Conto di Terzi, presentando le medesime criticità individuate dalla Corte dei Conti già in sede di rendiconto 2015, sono state stralciate in sede di Rendiconto 2015.

In sede di adeguamento delle prescrizioni ai rilievi della Corte dei Conti:

- a. per quanto attiene le entrate da Trasferimenti dello Stato, la regione ha proceduto allo stralcio della somma di Euro 61.517.724,18, in quanto risultava su tali residui già incassa una somma pari ad Euro 18.978,08;
- b. le entrate per trasferimenti statali oggetto dei rilievi della Corte dei Conti sono tutte entrate a destinazione vincolata, e, dunque, si è proceduto alla ricognizione dei residui, anche perenti, sui capitoli correlati ai citati capitoli di entrata per trasferimenti statali, constatando l'insussistenza delle seguenti obbligazioni giuridiche passive:
 - 1 Euro 1.326.358,36, di cui Euro 728.948,59 provenienti dai residui, ed Euro 597.409,77 provenienti dalla competenza;

**REGIONE
CAMPANIA**

- 2 Euro 33.516.204,91, quali residui perenti conservati nello Conto del Patrimonio parte passiva;
- c. sono stati aggiornati i valori degli accantonamenti a Fondo Crediti di Dubbia Esigibilità e Fondo Rischi secondo quanto indicato dalla Corte dei Conti;
- d. è stato predisposto, quale allegato alla Relazione sulla Gestione, il Prospetto di Monitoraggio delle Risultanze del Pareggio di Bilancio 2015 aggiornato ai dati da Rendiconto con l'aggiunta del valore dei Debiti Fuori Bilancio di competenza giuridica del 2015 riconosciuti negli anni successivi, dal quale risulta che i saldi sono migliorati rispetto ai dati della Certificazione;
- e. è stato predisposto, quale allegato alla Relazione sulla Gestione, il Prospetto di analisi e di copertura del disavanzo di cui al principio 4/1 al Dlgs n. 118/2011, §9.11.7, conformemente alle indicazioni della Corte dei Conti;
- f. la mancata parifica delle poste di spesa finanziate da quote del risultato di amministrazione "negative", per quanto attiene la re-inscrizione di quote vincolate non di investimento e dei residui perenti, rappresenta, come afferma la Corte nell'allegato A alla decisione di Parifica, una "non parifica esclusivamente tecnica, nel senso che non importa obblighi di conformazione di tipo positivo sull'amministrazione regionale, in termini di modifica del disegno di legge di rendiconto";

Con Deliberazione n. **758 del 16 novembre 2018**, la Giunta Regionale ha preso atto e recepito gli effetti delle rettifiche effettuate sulle scritture contabili a seguito del Giudizio di Parificazione, giusta Ordinanza n. 110/2018 relativo a quanto sopra descritto in merito alla cancellazione dei residui attivi su Partite di Giro e Servizi per Conto di Terzi, e dei Residui attivi per Trasferimenti statali, oltre alla cancellazione dei Residui Passivi, sia provenienti dai residui che dalla competenza, e dei residui perenti sui capitoli di spesa correlati ai capitoli di entrata per Trasferimenti Statali oggetto delle cancellazioni disposte dalla Corte.

Ai sensi dell'art. 63, comma 4, del Dlgs 118/2011, come modificato e integrato dal Dlgs n. 126/2014, al Rendiconto Generale sono allegati i documenti previsti dall'art. 11, comma 4, l'elenco delle delibere di prelievo dal fondo di riserva per spese impreviste di cui all'art. 48, comma 1, lettera b), con l'indicazione dei motivi per i quali si è proceduto ai prelevamenti e il prospetto relativo alla gestione del perimetro sanitario di cui all'art. 20, comma 1.

Gli schemi sono stati elaborati secondo quelli di cui all'allegato 10 al Dlgs 118/2011.

A questi ne sono stati aggiunti altri predisposti dalla Regione Autonomamente in modo da rendere le risultanze contabili maggiormente leggibili ai fini del giudizio di parificazione di cui all'articolo 1, comma 5, del DL 10 ottobre 2012, n. 174 convertito in legge 07/12/2012, n. 213.

Si specifica che il Rendiconto 2015 rappresenta l'ultimo Rendiconto per il quale la Regione Campania non è tenuta ad elaborare il Conto Economico, lo Stato Patrimoniale, Attivo e Passivo, e il Prospetto dei Costi per Missione, oltre al Prospetto di ripartizione per missioni e programmi della politica regionale unitaria

**REGIONE
CAMPANIA**

espressamente previsto solo dalla programmazione 2014-2020.

Il Conto del Bilancio, composto dalla Gestione delle entrate e dal suo riepilogo per Titoli, dalla Gestione delle spese e dai suoi riepiloghi per missioni e per Titoli, evidenzia:

- a. le previsioni di bilancio assestate, di competenza e cassa, approvate dal Consiglio regionale e, per le parti di propria competenza, dalla Giunta;
- b. i residui all'inizio della gestione 2015, sia attivi che passivi;
- c. gli accertamenti e gli impegni;
- d. gli incassi ed i pagamenti (sia in conto residui che in conto competenza);
- e. l'esito del riaccertamento dei residui, sia attivi che passivi;
- f. per la parte spesa, il Fondo Pluriennale Vincolato relativo alle reimputazioni di impegni di competenza agli esercizi successivi;
- g. lo scostamento della gestione di competenza rispetto alle previsioni;
- h. il totale dei residui, sia da residui che da competenza, da riportare all'esercizio 2016 al termine dell'esercizio 2015.

Le risultanze gestionali, le cui sintesi sono esposte nel Quadro Generale Riassuntivo, nel Prospetto degli Equilibri di Bilancio e nel Prospetto dimostrativo del Risultato di Amministrazione, sono esposte nel Conto del Bilancio secondo la struttura del bilancio regionale approvato con la citata legge regionale n. 1 del 5 gennaio 2015, e cioè per Titoli Categorie e Tipologie, per la parte Entrata, e per Missioni Programmi e Titoli, per la parte Spesa.

Pertanto, in sintesi, il Rendiconto Generale per l'esercizio 2015 risulta composto dai seguenti allegati:

- 1 Conto del bilancio - gestione delle entrate;
- 2 Conto del bilancio - gestione delle entrate riepilogo per Titoli;
- 3 Conto del bilancio - gestione delle spese;
- 4 Conto del bilancio - riepilogo generale delle spese per missioni;
- 5 Conto del bilancio - riepilogo generale delle spese per Titoli;
- 6 Quadro generale riassuntivo;
- 7 Equilibri di bilancio;
- 8 Prospetto dimostrativo del risultato di amministrazione;
- 9 Composizione per missioni e programmi del fondo pluriennale vincolato dell'esercizio 2015;
- 10 Composizione dell'accantonamento al fondo crediti di dubbia esigibilità;
- 11 Prospetto delle entrate (accertamenti e incassi di competenza) di bilancio per Titoli, tipologie e categorie;
- 12 Riepilogo spese per Titoli e macroaggregati;
- 13 Prospetto delle spese (impegni) di bilancio per missioni, programmi e macroaggregati – Spese Correnti;

**REGIONE
CAMPANIA**

- 14 Prospetto delle spese (pagamenti di competenza) di bilancio per missioni, programmi e macroaggregati – Spese Correnti;
- 15 Prospetto delle spese (pagamenti a residuo) di bilancio per missioni, programmi e macroaggregati – Spese Correnti;
- 16 Prospetto delle spese (impegni) di bilancio per missioni, programmi e macroaggregati – Spese in Conto Capitale e Spese per Incremento di Attività Finanziarie;
- 17 Prospetto delle spese (pagamenti di competenza) di bilancio per missioni, programmi e macroaggregati – Spese in Conto Capitale e Spese per Incremento di Attività Finanziarie;
- 18 Prospetto delle spese (pagamenti a residuo) di bilancio per missioni, programmi e macroaggregati – Spese in Conto Capitale e Spese per Incremento di Attività Finanziarie;
- 19 Prospetto delle spese (impegni) di bilancio per missioni, programmi e macroaggregati – Spese per Rimborso Prestiti;
- 20 Prospetto delle spese (impegni) di bilancio per missioni, programmi e macroaggregati – Spese per Servizi per Conto terzi e Partite di Giro;
- 21 Conto del Bilancio Entrata per capitoli secondo il Piano dei Conti;
- 22 Conto del Bilancio Spesa per capitoli secondo il Piano dei Conti;
- 23 Conto del Bilancio Entrata – Elenco Capitoli;
- 24 Conto del Bilancio Spesa – Elenco Capitoli;
- 25 Elenco dei residui attivi provenienti dagli esercizi anteriori a quello di competenza distinti per esercizio e per capitolo;
- 26 Elenco dei residui passivi provenienti dagli esercizi anteriori a quello di competenza distinti per esercizio e per capitolo;
- 27 Accertamenti assunti nell'esercizio di riferimento e negli esercizi precedenti imputati all'anno successivo cui si riferisce il rendiconto e seguenti;
- 28 Impegni assunti nell'esercizio di riferimento e negli esercizi precedenti imputati all'anno successivo cui si riferisce il rendiconto e seguenti;
- 29 Elenco analitico delle quote vincolate del risultato di amministrazione;
- 30 Prospetto SIOPE – Incassi Gestione Ordinaria;
- 31 Prospetto SIOPE – Incassi Gestione Sanitaria;
- 32 Prospetto SIOPE – Pagamenti Gestione Ordinaria;
- 33 Prospetto SIOPE – Pagamenti Gestione Sanitaria;
- 34 Prospetto SIOPE – Indicatori aggregati Gestione Ordinaria;
- 35 Prospetto SIOPE – Indicatori aggregati Gestione Sanitaria;
- 36 Prospetto relativo alla gestione del perimetro sanitario;
- 37 Elenco delle partecipazioni dirette possedute con l'indicazione della relativa quota percentuale;
- 38 Fondo Rischi ed Oneri da Contenzioso;
- 39 Conto del Patrimonio 2015;
- 40 Consistenza del patrimonio al 31/12/2015 – allegato A – Patrimonio Indisponibile;

**REGIONE
CAMPANIA**

- 41 Consistenza del patrimonio al 31/12/2015 – allegato B – Patrimonio Disponibile;
- 42 Consistenza del patrimonio al 31/12/2015 – allegato C – Patrimonio in comunione indiviso fabbricati;
- 43 Consistenza del patrimonio al 31/12/2015 – allegato D – Patrimonio in comunione-indiviso terreni;
- 44 Consistenza del patrimonio al 31/12/2015 – allegato E – Beni Mobili;
- 45 Consistenza del patrimonio al 31/12/2015 – allegato F – Beni di Pregio Artistico Eredità Quintieri;
- 46 Consistenza del patrimonio al 31/12/2015 – allegato G – Beni di Pregio Artistico Acquisizione Diretta;
- 47 Consistenza del patrimonio al 31/12/2015 – allegato I – Fabbricati Demanio Culturale;
- 48 Consistenza del patrimonio al 31/12/2015 – allegato L – Concessioni su Immobili Regionali;
- 49 Conto del Tesoriere;
- 50 Quadro Riepilogativo Conto del Tesoriere;
- 51 Indicatore annuale della tempestività dei pagamenti 2015;
- 52 Elenco dei Provvisori di Uscita per Ordinanze di Assegnazione Esercizio 2015 per i quali si richiede il riconoscimento da parte del Consiglio Regionale.

Per una corretta interpretazione dei dati esposti è infine opportuno ricordare che, nelle more dell'applicazione della Contabilità Economico-Patrimoniale, il sistema contabile utilizzato dalla Regione Campania è esclusivamente quello della contabilità finanziaria, la quale, nel rispetto del Principio Contabile Applicato di cui all'allegato 4/2 del DLGS n. 118/2011, come modificato dal Dlgs n. 126/2014, rileva i fatti di gestione esclusivamente sotto l'aspetto numerario nel momento in cui essi fanno sorgere crediti (accertamenti) o debiti (impegni), con imputazione all'esercizio in cui si prevede che il debito o il credito arrivino a scadenza, o quando, per effetto delle riscossioni e dei pagamenti, tali crediti e debiti si estinguono.

Ciò significa, quindi, che l'analisi del risultato di amministrazione può essere condotta correttamente solo sotto il profilo finanziario in quanto un'eventuale valutazione di carattere economico sarebbe inevitabilmente inficiata da un sistema di rilevazione non idoneo a supportare tale tipo di analisi.

REGIONE
CAMPANIA**1. EVOLUZIONE DELLE PREVISIONI**

Per l'esercizio finanziario 2015 gli indirizzi per la costruzione del bilancio di previsione sono rinvenibili nella legge finanziaria regionale e nelle programmazioni regionali di settore.

Il Bilancio di previsione per l'esercizio finanziario 2015, il relativo Bilancio pluriennale per il triennio 2015-2017 e la legge di stabilità sono stati approvati con la legge regionale del 5 gennaio 2015 n. 1.

Le previsioni iniziali, formulate in conformità a quanto disposto dalla legge di stabilità regionale per l'esercizio finanziario 2014, partivano con le seguenti previsioni:

	Competenza	Cassa
Fondo Cassa Presunto al 01/01/2015		400.000.000,00
Entrata	18.837.859.805,50	25.215.273.366,79
Spesa	18.837.859.805,50	25.215.273.366,79
Differenziale previsioni tra Entrata e Spesa	0,00	0,00
Fondo Cassa Presunto al 31/12/2015		400.000.000,00

Tabella 1

Dal prospetto si evince che, in fase previsionale, viene ipotizzata una perfetta equivalenza tra i flussi di cassa in entrata ed i flussi di cassa in spesa.

Il totale delle risorse evidenziate nella tabella 1 trova collocazione, relativamente alle dotazioni di competenza, nelle poste di bilancio come di seguito evidenziato:

BILANCIO DI PREVISIONE 2015					
Entrata	Stanziamenti		Spesa	Stanziamenti	
	Competenza	Cassa		Competenza	Cassa
Fondo di cassa Presunto al 1/1/2015		400.000.000,00	Disavanzo di amministrazione	54.068.073,75	
Utilizzo avanzo di amministrazione					
Fondo pluriennale vincolato	353.015.053,10				
Titolo 1 Entrate correnti di natura tributaria, contributiva e perequativa	11.696.982.042,75	13.045.031.250,61	Titolo 1 Spese correnti	12.666.812.548,27	15.920.933.434,46
Titolo 2 Trasferimenti correnti	945.224.531,96	1.465.521.898,06			
Titolo 3 Entrate extratributarie	567.026.773,80	1.563.073.639,24			
Titolo 4 Entrate in conto capitale	461.919.403,89	3.740.932.025,34	Titolo 2 Spese in conto capitale	1.037.615.428,65	3.102.813.304,87
Titolo 5 Entrate da riduzione di attività finanziarie	50.000,00	50.000,00	Titolo 3 Spese per incremento di attività finanziarie	4.591.711,27	4.666.711,27
Totale entrate finali	13.671.202.752,40	19.814.608.813,25	Totale spese finali	13.709.019.688,19	19.028.413.450,60
Titolo 6 Accensione di prestiti	0	14.603.131,05	Titolo 4 Rimborso di prestiti	261.130.043,56	287.533.771,49
Titolo 7 Anticipazioni da istituto Tesoriere/cassiere	1.000.000.000,00	1.000.000.000,00	Titolo 5 Chiusura Anticipazioni da istituto tesoriere/cassiere	1.000.000.000,00	1.000.000.000,00
Titolo 9 Entrate per conto di terzi e partite di giro	3.813.642.000,00	3.986.061.422,49	Titolo 7 Spese per conto terzi e partite di giro	3.813.642.000,00	4.899.326.144,70
Totale entrate 2015	18.484.844.752,40	24.815.273.366,79	Totale spese 2015	18.783.791.731,75	25.215.273.366,79
TOTALE COMPLESSIVO ENTRATE	18.837.859.805,50	25.215.273.366,79	TOTALE COMPLESSIVO SPESE	18.837.859.805,50	25.215.273.366,79

Tabella 2

Anche per il 2015, poiché gli stanziamenti contenuti nel bilancio di previsione annuale erano stati elaborati già da diversi mesi, con il bilancio gestionale 2015-2017 approvato con Deliberazione di Giunta regionale n. 47 del 9 febbraio 2015 sono state adottate le seguenti variazioni in entrata ed in spesa:

COMPETENZA

- Euro 231.160.000,00 per incremento dei capitoli iscritti sui Servizi per Conto di Terzi;
- Euro 200.000,00 per l'iscrizione dei Fondi Speciali ai sensi dell'art. 49 del D.lgs. 23 giugno 2011, n. 118, in applicazione della L.R. 5 gennaio 2015, n. 2;

**REGIONE
CAMPANIA**

- c) Euro 371.056.586,09 per acquisizione di risorse vincolate;
- d) Euro 353.861.203,01 per il recepimento in esercizio 2015 (e 2016) delle variazioni sulle annualità del pluriennale del bilancio 2014-2016 di cui ai provvedimenti di Giunta Regionale adottati nell'anno 2014 e non inserite in sede di predisposizione del bilancio 2015-2017.

CASSA

- a) Euro 231.160.000,00 per incremento dei capitoli iscritti sui Servizi per Conto di Terzi;
- b) Euro 200.000,00 per l'iscrizione dei Fondi Speciali ai sensi dell'art. 49 del D.lgs. 23 giugno 2011, n. 118, in applicazione della L.R. 5 gennaio 2015, n. 2;
- c) Euro 371.056.586,09 per acquisizione di risorse vincolate;
- d) Euro 227.683.486,09 per il recepimento in esercizio 2015 (e 2016) delle variazioni sulle annualità del pluriennale del bilancio 2014-2016 di cui ai provvedimenti di Giunta Regionale adottati nell'anno 2014 e non inserite in sede di predisposizione del bilancio 2015-2017.

Pertanto, con l'approvazione del Bilancio Gestionale 2015-2017 il totale dell'entrata e della spesa si assesta per la competenza ad Euro 19.794.137.594,60 e per la cassa ad Euro 26.045.173.438,97.

Come sempre la Giunta regionale, nel corso dell'anno, ha provveduto ad aggiornare le previsioni iniziali in base alle sopravvenute evoluzioni normative e per effetto di fatti gestionali non previsti e/o prevedibili, o verificatisi nel corso dell'anno in maniera difforme rispetto alle previsioni iniziali.

Il fondo di cassa, iscritto presuntivamente nel bilancio di previsione per Euro 400.000.000,00 è stato aggiornato alla consistenza effettiva determinatasi al 31 dicembre 2014, pari ad Euro 983.121.856,31 per effetto dell'approvazione del definitivo DDL di Rendiconto 2014 (in corso di approvazione al Consiglio Regionale) adottato dalla Giunta Regionale della Campania con Deliberazione n. 518 dell'1 agosto 2017, a seguito dell'approvazione da parte della Corte dei Conti, Sezione Regionale di Controllo per la Campania del Giudizio di Parificazione del Rendiconto 2014, giusta deliberazione n. 65 del 06/04/2017, depositato in Segreteria della Corte il giorno 04/05/2017.

Tutte le analisi di cassa che verranno quivi condotte nell'ambito di tale relazione terranno quindi conto di questo valore come dato iniziale.

Per quanto attiene le previsioni di competenza assestate, l'equilibrio è stato raggiunto mediante l'iscrizione nello stato di previsione dell'Entrata del Fondo Pluriennale Vincolato di parte corrente e di parte capitale per complessivi Euro 522.968.899,92 e delle quote di avanzo di amministrazione per un totale complessivo pari ad Euro 1.402.476.690,68 così distinte:

- a. Reiscrizione di Economie Vincolate ai sensi dell'art. 29, comma 4, lettera d), della L.R. n.7/2002, per Euro 961.093.132,97 (vedi **allegato n. 2 alla Relazione**);
- b. Applicazione di quote di avanzo vincolato per il finanziamento di spese cadute in perenzione, per Euro 441.183.557,71 (vedi **allegato n. 5 alla Relazione**);
- c. Iscrizione dei Fondi Speciali ai sensi dell'art. 49 del D.lgs. 23 giugno 2011, n. 118, per Euro 200.000,00

**REGIONE
CAMPANIA**

(vedi **allegato n. 4 alla Relazione**);

Le variazioni al Bilancio di Previsione 2015, conformemente al dettato normativo, sono riconducibili essenzialmente alle seguenti tipologie:

- 1 Acquisizioni di entrate e spese – **allegato n. 1;**
- 2 Reiscrizione di Economie Vincolate – **allegato n. 2;**
- 3 Variazioni Fondo Pluriennale Vincolato – **allegato n. 3;**
- 4 Iscrizione dei Fondi Speciali ai sensi dell'art. 49 del D.lgs. 23 giugno 2011 – **allegato n. 4;**
- 5 Reiscrizione di residui perenti finanziati reclamati dai creditori nel corso dell'esercizio – **allegato n. 5;**
- 6 Debiti Fuori Bilancio – **allegato n. 6;**
- 7 Prelievi dai Fondi di Riserva – **allegato n. 7;**
- 8 Variazioni compensative – **allegato n. 8;**

Per effetto di tutti gli atti di variazione adottati, i totali generali del bilancio di previsione approvato dal Consiglio Regionale subiscono un incremento complessivo in termini di competenza del 51,54%, ed in termini di cassa del 34,23% dal lato dell'entrata e del 31,92% dal lato della spesa, come si evince dalla seguente tabella.



ENTRATE	PREVISIONI DI COMPETENZA				PREVISIONI DI CASSA			
	Competenza	Competenza	Scostamento		Cassa	Cassa	Scostamento	
	Bil. Prev.	Assestata	Euro	%	Bil. Prev.	Assestata	Euro	%
Fondo di cassa al 01/01/2015					400.000.000,00	983.121.856,31	583.121.856,31	145,78%
Utilizzo avanzo di amministrazione		1.402.476.690,68	1.402.476.690,68	∞				
Fondo pluriennale vincolato	353.015.053,10	522.968.899,92	169.953.846,82	48,14%				
Titolo 1 - Entrate correnti di natura tributaria, contributiva e perequativa	11.696.982.042,75	11.861.183.465,22	164.201.422,47	1,40%	13.045.031.250,61	13.609.851.160,33	564.819.909,72	4,33%
Titolo 2 - Trasferimenti correnti	945.224.531,96	1.212.895.306,99	267.670.775,03	28,32%	1.465.521.898,06	1.733.192.673,09	267.670.775,03	18,26%
Titolo 3 - Entrate extratributarie	567.026.773,80	1.147.864.300,74	580.837.526,94	102,44%	1.563.073.639,24	1.760.132.630,93	197.058.991,69	12,61%
Titolo 4 - Entrate in conto capitale	461.919.403,89	3.659.081.167,83	3.197.161.763,94	692,15%	3.740.932.025,34	6.873.421.692,18	3.132.489.666,84	83,74%
Titolo 5 - Entrate da riduzione di attività finanziarie	50.000,00	336.824.430,69	336.774.430,69	673548,86%	50.000,00	336.824.430,69	336.774.430,69	673548,86%
Totale entrate finali	13.671.202.752,40	18.217.848.671,47	4.546.645.919,07	33,26%	19.814.608.813,25	24.313.422.587,22	4.498.813.773,97	22,70%
Titolo 6 - Accensione di prestiti	0,00	1.334.600.000,00	1.334.600.000,00	∞	14.603.131,05	1.349.201.331,05	1.334.598.200,00	9139,12%
Titolo 7 - Anticipazioni da istituto Tesoriere/cassiere	1.000.000.000,00	1.000.000.000,00	0,00	0,00%	1.000.000.000,00	1.000.000.000,00	0,00	0,00%
Titolo 9 - Entrate per conto di terzi e partite di giro	3.813.642.000,00	6.069.912.000,00	2.256.270.000,00	59,16%	3.986.061.422,49	6.201.286.177,12	2.215.224.754,63	55,57%
Totale entrate 2015	18.484.844.752,40	26.622.360.671,47	8.137.515.919,07	44,02%	24.815.273.366,79	32.863.910.095,39	8.048.636.728,60	32,43%
TOTALE COMPLESSIVO ENTRATE	18.837.859.805,50	28.547.806.262,07	9.709.946.456,57	51,54%	25.215.273.366,79	33.847.031.951,70	8.631.758.584,91	34,23%

SPESE	PREVISIONI DI COMPETENZA				PREVISIONI DI CASSA			
	Competenza	Competenza	Scostamento		Cassa	Cassa	Scostamento	
	Bil. Prev.	Assestata	Euro	%	Bil. Prev.	Assestata	Euro	%
Disavanzo di amministrazione	54.068.073,75	54.068.073,75	0,00	0,00%				
Titolo 1 - Spese correnti	12.666.812.548,27	14.311.336.487,79	1.644.523.939,52	12,98%	15.920.933.434,46	16.493.997.714,46	573.064.280,00	3,60%
Titolo 2 - Spese in conto capitale	1.037.615.428,65	4.838.113.681,72	3.800.498.253,07	366,27%	3.102.813.304,87	7.085.841.506,55	3.983.028.201,68	128,37%
Titolo 3 - Spese per incremento di attività finanziarie	4.591.711,27	7.591.711,27	3.000.000,00	65,34%	4.666.711,27	7.666.711,27	3.000.000,00	64,29%
Totale spese finali	13.709.019.688,19	19.157.041.880,78	5.448.022.192,59	39,74%	19.028.413.450,60	23.587.505.932,28	4.559.092.481,68	23,96%
Titolo 4 - Rimborso di prestiti	261.130.043,56	2.266.784.307,54	2.005.654.263,98	768,07%	287.533.771,49	2.266.784.307,95	1.979.250.536,46	688,35%
Titolo 5 - Chiusura Anticipazioni da istituto tesoriere/cassiere	1.000.000.000,00	1.000.000.000,00	0,00	0,00%	1.000.000.000,00	1.000.000.000,00	0,00	0,00%
Titolo 7 - Spese per conto terzi e partite di giro	3.813.642.000,00	6.069.912.000,00	2.256.270.000,00	59,16%	4.899.326.144,70	6.408.619.855,16	1.509.293.710,46	30,81%
Totale spese 2015	18.783.791.731,75	28.493.738.188,32	9.709.946.456,57	51,69%	25.215.273.366,79	33.262.910.095,39	8.047.636.728,60	31,92%
TOTALE COMPLESSIVO SPESE	18.837.859.805,50	28.547.806.262,07	9.709.946.456,57	51,54%	25.215.273.366,79	33.262.910.095,39	8.047.636.728,60	31,92%

Tabella 3

**REGIONE
CAMPANIA**

L'indice di scostamento complessivo delle previsioni di competenza, pari al 51,54%, presenta rispetto all'esercizio precedente, nel quale si era assestato al 25,90%, un notevole aumento del 25,64%.

L'aumento dello scostamento rispetto al 2014 se da un lato rispecchia i naturali incrementi degli stanziamenti per effetto dell'utilizzo dell'avanzo di amministrazione, dell'incremento del Fondo Pluriennale Vincolato, dall'altro risulta dovuto ad altri fattori di natura straordinaria.

Il primo riguarda l'incremento che hanno subito i titoli 4, 5 per l'Entrata ed i Titoli 2, 4 per la Spesa, per effetto dell'operazione di riacquisto dei titoli obbligazionari ai sensi dell'art. 45 del Decreto Legge n. 66/2014 (vedi successivo paragrafo 9).

Il secondo riguarda il notevole incremento subito dagli stanziamenti delle partite di giro per effetto dell'istituzione dei capitoli di entrata 7112 e 7150 e dei correlati di spesa 9198 e 9224, i primi per consentire il riversamento al Conto Sanità delle entrate da manovre incassate su Cassa Ordinaria, ed i secondi per effettuare le compensazioni tra Cassa Ordinaria e Cassa Sanità. Tali capitoli comportano da soli un incremento degli stanziamenti delle partite di giro del 52,44%.

Per quanto attiene l'operazione di riacquisto dei titoli obbligazionari ai sensi dell'art. 45 del Decreto Legge n. 66/2014, le relative somme, provenienti dall'estinzione dei derivati, dal mutuo e dal contributo MEF, pari complessivamente ad Euro 2.045.255.300,19 sono state acquisite per competenza e cassa al bilancio 2015-2017 con Deliberazione di Giunta Regionale n. 758 del 21/12/2015 secondo il seguente schema:

Entrata				Spesa			
Cap	Tit	Descrizione	Competenza /cassa	Cap	Tit	Descrizione	Competenza /cassa
1520	3	Quota non amortizing Unwind Derivati 2006	182.168.364,31	1820	1	Art. 45 del DL n. 66/2014. Buy Back Titoli Obbligazionari. Quota Oneri legali a carico Regione	99.570,51
1522	4	Buy Back Titoli Obbligazionari. Contributo MEF (art. 45, comma 2, DL n. 66/2014)	197.712.506,19	1822	1	Art. 45 del DL n. 66/2014. Buy Back Titoli Obbligazionari. Quota Oneri Finanziari a carico Regione	4.100.000,00
1524	5	Quota amortizing Unwind Derivati 2006	330.774.429,69	1824	1	Art. 45 del DL n. 66/2014. Buy Back Titoli Obbligazionari. Rateo Interessi su Bond Euro	17.229.848,37
1526	6	Buy Back Titoli Obbligazionari. Prestito MEF (art. 45 del DL n. 66/2014)	1.334.600.000,00	1826	1	Art. 45 del DL n. 66/2014. Buy Back Titoli Obbligazionari. Rateo Interessi su Bond Dollari	18.871.617,33
				1828	4	Art. 45 del DL n. 66/2014. Buy Back titoli obbligazionari in Euro	1.023.768.900,00
				1830	4	Art. 45 del DL n. 66/2014. Buy Back titoli obbligazionari in Dollari	981.185.363,98
			2.045.255.300,19				2.045.255.300,19

**REGIONE
CAMPANIA****Titolo 4.**

Per quanto riguarda la quota di avanzo applicata al Bilancio, si rammenta quanto già espresso in sede di Rendiconto 2014.

L'applicazione di tale quota è frutto da un lato del maggiore controllo e dettaglio delle quote vincolate del risultato di amministrazione, e, dall'altro, delle nuove regole previste dal DLGS n. 118/2011 in merito alle reiscrizioni (approvazione nel corso dell'esercizio dell'aggiornamento del Risultato di Amministrazione Presunto), che contribuiscono alla certezza delle somme per le quali si procede all'applicazione al Bilancio di Previsione.

Per quanto attiene il Fondo Pluriennale Vincolato, l'incremento rispetto al dato iniziale è strettamente legato, come per il Rendiconto 2014, con i ritardi nell'approvazione del Consuntivo dell'esercizio precedente. Tale ritardo comporta che, all'atto della predisposizione del Bilancio di previsione, non siano state ancora definite tutte le variazioni al Fondo Pluriennale Vincolato conseguenti all'approvazione delle Deliberazioni di Riaccertamento Ordinario.

Sotto il profilo dell'equilibrio di cassa si è già visto come le previsioni iniziali di spesa del bilancio annuale eccedevano le previsioni di entrata al netto del Fondo di Cassa iscritto in Bilancio per Euro 400.000.000,00

Tale differenziale, in seguito ai provvedimenti di variazione adottati nel corso dell'anno si è ridotto di Euro 1.000.000,00 assestandosi su Euro 399.000.000,00.

Al netto delle oscillazioni dovute all'applicazione dell'avanzo di amministrazione ed all'incremento del Fondo Pluriennale Vincolato per effetto dei Riaccertamenti Ordinari 2014, le entrate di competenza hanno subito un incremento netto di Euro 8.137.515.919,07, pari al 44,02% rispetto alla previsione iniziale, assestandosi quindi ad Euro 26.622.360.671,47, con un decremento del 2,19% rispetto al 2014, quando si erano assestate ad Euro 27.217.275.847,43. L'incremento subito nel corso della gestione risulta molto più elevato rispetto a quello registrato nel corso del 2014 (incremento del 10,30%) per le ragioni già evidenziate in precedenza legate all'operazione di riacquisto dei titoli obbligazionari ed alla istituzione dei nuovi capitoli sulle partite di giro.

Le previsioni di cassa, invece, nell'ambito della sezione entrata, hanno registrato un incremento (al netto dell'incremento del Fondo Cassa per effetto dell'assestamento al valore della cassa di diritto al 31/12/2014) di Euro 8.048.636.728,60, pari al 32,43% in più rispetto alle relative previsioni iniziali.

Passando alla parte Spesa del Bilancio, in riferimento alla competenza vi è un incremento (al netto della quota di Disavanzo di amministrazione applicato al Bilancio) di Euro 9.709.946.456,57, pari al 51,69% rispetto al Bilancio di Previsione, assestandosi ad Euro 28.493.738.188,32, con un decremento del 8,62 % rispetto al 2014, quando si erano assestate ad Euro 31.181.043.658,32.

Nello specifico, lo scostamento è riconducibile, principalmente, al Titolo 2 – Spese in conto capitale, con particolare riferimento alle somme finanziate con applicazione dell'avanzo di amministrazione

REGIONE
CAMPANIA

(Euro 794.059.422,93) e con Fondo Pluriennale Vincolato (Euro 135.776.415,07) e, per la parte restante, all'acquisizione al Bilancio di spese finanziate da nuove entrate vincolate.

Per quanto riguarda lo scostamento del Titolo 4 – Rimborso di prestiti, esso è riconducibile all'istituzione dei Capitoli 1828 e 1830, entrambi riferibili al "Buy Back" per complessivi Euro 2.004.954.263,98, ed al Capitolo 9106 incrementato di Euro 700.000,00 rispetto al Bilancio di Previsione ed afferente al rimborso della quota capitale del prestito obbligazionario con scadenza 2036. Infine, lo scostamento del Titolo 7 – Spese per conto di terzi e partite di giro, è dovuto essenzialmente all'istituzione dei due nuovi capitoli sopra elencati.

Lo sviluppo di tutte le variazioni effettuate al bilancio, con le relative tipologie di variazione, sono analiticamente individuate negli elenchi allegati alla presente Relazione dal n. 1 al n. 8.

Per una corretta analisi delle dinamiche degli equilibri di bilancio è utile però mettere anche a raffronto diretto le entrate e le spese finali con quelle iniziali (da bilancio di previsione) in modo tale da evidenziare gli strumenti utilizzati per garantirne il mantenimento nel corso della gestione (tabella 4).

ENTRATE	PREVISIONI DI COMPETENZA		SPESE	PREVISIONI DI COMPETENZA	
	Comp. Bil. Prev.	Comp. Assestata		Comp. Bil. Prev.	Comp. Assestata
Utilizzo avanzo di amministrazione Fondo pluriennale vincolato	0,00 353.015.053,10	1.402.476.690,68 522.968.899,92	Disavanzo di amministrazione	54.068.073,75	54.068.073,75
Titolo 1 - Entrate correnti di natura trib., contrib. e perequativa	11.696.982.042,75	11.861.183.465,22	Titolo 1 - Spese correnti	12.666.812.548,27	14.311.336.487,79
Titolo 2 - Trasferimenti correnti	945.224.531,96	1.212.895.306,99			
Titolo 3 - Entrate extratributarie	567.026.773,80	1.147.864.300,74			
Titolo 4 - Entrate in conto capitale	461.919.403,89	3.659.081.167,83	Titolo 2 - Spese in conto capitale	1.037.615.428,65	4.838.113.681,72
Titolo 5 - Entrate da riduzione di attività finanziarie	50.000,00	336.824.430,69	Titolo 3 - Spese per incremento di attività finanziarie	4.591.711,27	7.591.711,27
Totale entrate finali	13.671.202.752,40	18.217.848.671,47	Totale spese finali	13.709.019.688,19	19.157.041.880,78
Titolo 6 - Accensione di prestiti	0,00	1.334.600.000,00	Titolo 4 - Rimborso di prestiti	261.130.043,56	2.266.784.307,54
Titolo 7 - Anticipazioni da istituto tesoriere/cassiere	1.000.000.000,00	1.000.000.000,00	Titolo 5 - Chiusura Anticipaz. da istituto tesoriere/cassiere	1.000.000.000,00	1.000.000.000,00
Titolo 9 - Entrate per c/ terzi e partite di giro	3.813.642.000,00	6.069.912.000,00	Titolo 7 - Spese per c/terzi e partite di giro	3.813.642.000,00	6.069.912.000,00
Totale entrate dell'esercizio	18.484.844.752,40	26.622.360.671,47	Totale spese dell'esercizio	18.783.791.731,75	28.493.738.188,32
TOTALE COMPLESSIVO ENTRATE	18.837.859.805,50	28.547.806.262,07	TOTALE COMPLESSIVO SPESE	18.837.859.805,50	28.547.806.262,07

Tabella 4

In base ai principi del Dlgs n. 118/2011 relativi agli equilibri di bilancio è necessario che gli stanziamenti di previsione, oltre al principio dell'equilibrio generale, per il quale il totale generale delle entrate e delle spese di competenza deve essere perfettamente bilanciato, rispettino altresì i seguenti equilibri, da preservare anche nel corso della gestione:

- 1 le entrate correnti devono coprire le spese correnti (comprehensive degli interessi del debito);
- 2 il pareggio finanziario complessivo può essere garantito dall'indebitamento, nel caso sia necessario finanziare spese di investimento. Per il 2015 la Regione Campania non ha autorizzato, e dunque contratto, nuovo indebitamento.
- 3 il totale delle erogazioni di cassa deve essere contenuto nel limite massimo costituito dal totale delle previsioni di incasso più il saldo di cassa iniziale;

REGIONE
CAMPANIA

- 4 le entrate a destinazione vincolata devono pareggiare con le relative spese (vedi Elenco allegato n.10).

EQUILIBRI DI BILANCIO		STANZIAMENTI DI COMPETENZA
Utilizzo risultato di amministrazione destinata al finanziamento delle spese correnti	(+)	605.417.267,75
Ripiano disavanzo di amministrazione esercizio precedente	(-)	54.068.073,75
Fondo pluriennale vincolato per spese correnti iscritto in entrata	(+)	387.192.484,85
Entrate titoli 1-2-3	(+)	14.221.943.072,95
Entrate in conto capitale per Contributi agli investimenti direttamente destinati al rimborso dei prestiti da amministrazioni pubbliche	(+)	222.102.510,22
Entrate Titolo 4.03 - Altri trasferimenti in conto capitale	(+)	0,00
Entrate in c/capitale destinate all'estinzione anticipata di prestiti	(+)	330.774.429,69
Entrate per accensioni di prestiti destinate all'estinzione anticipata di prestiti	(+)	1.334.600.000,00
Entrate di parte capitale destinate a spese correnti in base a specifiche disposizioni di legge o dei principi contabili	(+)	0,00
Spese correnti	(-)	14.311.336.487,79
Spese Titolo 2.04 - Altri trasferimenti in conto capitale	(-)	190.108.042,56
Variazioni di attività finanziarie (se negativo)	(-)	
Rimborso prestiti	(-)	2.266.784.307,54
- di cui per estinzione anticipata di prestiti		2.045.255.300,19
A) Equilibrio di parte corrente		279.732.853,82
Utilizzo risultato di amministrazione per il finanziamento di spese d'investimento	(+)	794.059.422,93
Fondo pluriennale vincolato per spese in conto capitale iscritto in entrata	(+)	135.776.415,07
Entrate in conto capitale (Titolo 4)	(+)	3.659.081.167,83
Entrate Titolo 5.01.01 - Alienazioni di partecipazioni	(+)	6.000.001,00
Entrate per accensioni di prestiti (titolo 6)	(+)	1.334.600.000,00
Entrate in conto capitale per Contributi agli investimenti direttamente destinati al rimborso dei prestiti da amministrazioni pubbliche	(-)	222.102.510,22
Entrate in c/capitale destinate all'estinzione anticipata di prestiti	(-)	330.774.429,69
Entrate di parte capitale destinate a spese correnti in base a specifiche disposizioni di legge o dei principi contabili	(-)	0,00
Entrate per accensioni di prestiti destinate all'estinzione anticipata di prestiti	(-)	1.334.600.000,00
Entrate Titolo 4.03 - Altri trasferimenti in conto capitale	(-)	0,00
Spese in conto capitale	(-)	4.838.113.681,72
Spese Titolo 2.04 - Altri trasferimenti in conto capitale	(+)	190.108.042,56
Spese Titolo 3.01.01 - Acquisizioni di partecipazioni e conferimenti di capitale	(-)	0,00
Disavanzo pregresso derivante da debito autorizzato e non contratto	(-)	0,00
Variazioni di attività finanziarie (se positivo)	(+)	326.232.718,42
B) Equilibrio di parte capitale		-279.732.853,82
Utilizzo risultato di amministrazione per l'incremento di attività finanziarie	(+)	3.000.000,00
Entrate titolo 5.00 - Riduzioni attività finanziarie	(+)	336.824.430,69
Spese titolo 3.00 - Incremento attività finanziarie	(-)	7.591.711,27
Entrate Titolo 5.01.01 - Alienazioni di partecipazioni	(-)	6.000.001,00
Spese Titolo 3.01.01 - Acquisizioni di partecipazioni e conferimenti di capitale	(+)	0,00
C) Variazioni attività finanziaria		326.232.718,42
EQUILIBRIO FINALE (D=A+B)		0,00

Tabella 5

Come è possibile rilevare dalle tabelle 3, 4 e 5, tutti gli equilibri sopra evidenziati risultano rispettati. In particolare è necessario evidenziare come nell'equilibrio di parte corrente (che garantisce la copertura anche delle spese per rimborso dei mutui e dei prestiti, ivi comprese le estinzioni anticipate) abbiano contribuito anche le entrate straordinarie conseguenti all'operazione di riacquisto dei prestiti obbligazionari, con particolare riferimento al mutuo MEF contratto ai sensi dell'art. 45 del Decreto Legge n. 66/2014, ed alle entrate derivanti dall'estinzione anticipata dei Contratti Derivati connessi.

1.1 LE PREVISIONI DELLE ENTRATE

Anche nel 2015 il sistema di finanziamento delle Regioni a statuto ordinario è stato sottoposto, come negli anni precedenti, a svariate modifiche introdotte dallo Stato, prevalentemente in sede di

**REGIONE
CAMPANIA**

approvazione delle leggi finanziarie nazionali, che, anziché rafforzare l'autonomia impositiva e finanziaria, hanno finito per determinare un elevato margine di incertezza nelle stime previsionali delle entrate, con particolare riferimento alla quantificazione dei trasferimenti da ricevere, che costituiscono ancora una parte consistente delle risorse a disposizione.

L'elevato margine di incertezza presente in fase di quantificazione delle relative poste di entrata, ha quindi indotto ad utilizzare anche per quest'anno criteri di conteggio e di previsione estremamente prudenziali, al fine di scongiurare la possibile implementazione di spese finanziate da entrate incerte o di dubbia esigibilità, pur se l'indice di scostamento tra le previsioni iniziali e quelle finali, rispetto al 2014 (cioè non considerando l'utilizzo dell'avanzo, l'applicazione di Fondo Pluriennale Vincolato e, in particolare, l'operazione di buy back dei titoli obbligazionari ai sensi dell'art. 45 del Decreto Legge n. 66/2014), presenta una riduzione.

Si è già evidenziato nelle Tabelle 2 e 3 che le previsioni delle entrate di competenza pareggiano il totale delle spese, per Euro 18.837.859.805,50 in fase di previsione iniziale (da Bilancio), e per Euro 28.547.806.262,07 in fase di stanziamento finale.

La puntuale allocazione di dette somme nella sezione Entrate è riportata nella Tabella 3 che ne specifica il totale generale nell'ambito dei Titoli che la compongono al netto ed al lordo delle quote di avanzo applicato e del Fondo Pluriennale Vincolato iscritto in entrata.

Per quanto attiene invece le previsioni di cassa in entrata lo scostamento in più (al netto dell'incremento del Fondo cassa al 1° gennaio per effetto dell'assestamento del valore conseguente alla chiusura del Rendiconto 2014) è di Euro 8.048.636.728,60 pari al 32,43%.

Il Titolo che subisce il maggior incremento rispetto alle previsioni iniziali, sia in termini di competenza che di cassa, è il Titolo 6 – Accensione di prestiti – con un incremento della previsione di competenza non quantificabile matematicamente e di un incremento in termini di cassa pari al 9.139,12%. Tale incremento, come più volte chiarito, è dovuto all'acquisizione al bilancio della previsione di entrata relativa all'operazione di buy back dei titoli obbligazionari ai sensi dell'art. 45 del Decreto Legge n. 66/2014.

Tale operazione è alla base dell'altro notevole incremento, sia in termini di cassa che di competenza, che si rileva nel Titolo 5 – Entrate da riduzione di attività finanziarie – pari al 673.548,86%. Tale incremento, infatti, è riconducibile all'acquisizione al bilancio sul Capitolo 1524 di entrata delle somme relative alla quota *amortizing* del prezzo di *unwind* dei derivati che avevano come sottostante i titoli obbligazionari riacquistati, pari ad Euro 330.774.429,69 ovvero il 98,22% dello scostamento complessivo delle Entrate del Titolo 5.

Anche il Titolo 9 subisce un notevole incremento, sia in termini di competenza che di cassa, in virtù, essenzialmente, dell'istituzione dei capitoli (di entrata e di spesa) destinati a consentire il riversamento al Conto Sanità delle entrate da manovre incassate su Cassa Ordinaria, e ad effettuare le compensazioni tra Cassa Ordinaria e Cassa Sanità.

Infine, altro notevole incremento lo subisce il Titolo 4 – Entrate in conto capitale - riconducibile alle riprogrammazioni dei cronoprogrammi relativi ai i Capitoli dei fondi POR, FESR e FSC conseguenti

REGIONE
CAMPANIA

alla corretta applicazione del principio di competenza finanziaria potenziata. L'incidenza delle variazioni conseguenti rappresenta il 96,48% dello scostamento complessivo delle Entrate del Titolo 4. Mettendo a confronto le previsioni di competenza dal 2013 al 2015, è possibile rilevare gli scostamenti tra le varie annualità:

ENTRATE	PREVISIONI ASSESTATE DI COMPETENZA						
	2013	2014	Scostamento	Var %	2015	Scostamento	Var %
Titolo 1 - Entrate correnti di natura tributaria, contributiva e perequativa	11.257.531.824,03	11.885.463.618,75	627.931.794,72	5,58%	11.861.183.465,22	-24.280.153,53	-0,20%
Titolo 2 - Trasferimenti correnti	1.433.840.144,30	1.060.156.586,20	-373.683.558,10	-26,06%	1.212.895.306,99	152.738.720,79	14,41%
Titolo 3 - Entrate extratributarie	411.044.450,18	558.365.651,26	147.321.201,08	35,84%	1.147.864.300,74	589.498.649,48	105,58%
Titolo 4 - Entrate in conto capitale	2.212.943.657,67	485.602.626,51	-1.727.341.031,16	-78,06%	3.659.081.167,83	3.173.478.541,32	653,51%
Titolo 5 - Entrate da riduzione di attività finanziarie	0,00	0,00	0,00	0,00%	336.824.430,69	336.824.430,69	∞
Totale entrate finali	15.315.360.076,18	13.989.588.482,72	-1.325.771.593,46	-8,66%	18.217.848.671,47	4.228.260.188,75	30,22%
Titolo 6 - Accensione di prestiti	1.544.529.863,48	1.311.346.364,71	-233.183.498,77	-15,10%	1.334.600.000,00	23.253.635,29	1,77%
Titolo 7 - Anticipazioni da istituto Tesoriere/cassiere	1.000.000.000,00	1.000.000.000,00	0,00	0,00%	1.000.000.000,00	0,00	0,00%
Titolo 9 - Entrate per conto di terzi e partite di giro	10.655.619.745,01	10.916.341.000,00	260.721.254,99	2,45%	6.069.912.000,00	-4.846.429.000,00	-44,40%
Totale generale entrate	28.515.509.684,67	27.217.275.847,43	-1.298.233.837,24	-4,55%	26.622.360.671,47	-594.915.175,96	-2,19%

Tabella 6

Le previsioni totali di entrata si riducono complessivamente del 2,19% rispetto all'anno precedente e del 6,64% rispetto al 2013.

Il Titolo che registra il maggiore decremento e che, in sostanza, è responsabile della complessiva riduzione degli stanziamenti di competenza è il Titolo 9 (-44,40% rispetto al 2014 e -43,04% rispetto al 2013), e ciò ancorché sia un titolo che nel corso della gestione ha registrato uno dei maggiori incrementi tra gli stanziamenti iniziali e gli stanziamenti finali.

In ogni caso, anche il 2015, tenuto altresì conto che nel corso dell'esercizio si sono registrati incrementi straordinari in alcune tipologie di entrata (Buy Back e riprogrammazione dei cronoprogrammi) conferma la tendenza ad una complessiva contrazione delle previsioni di entrata (e di spesa).

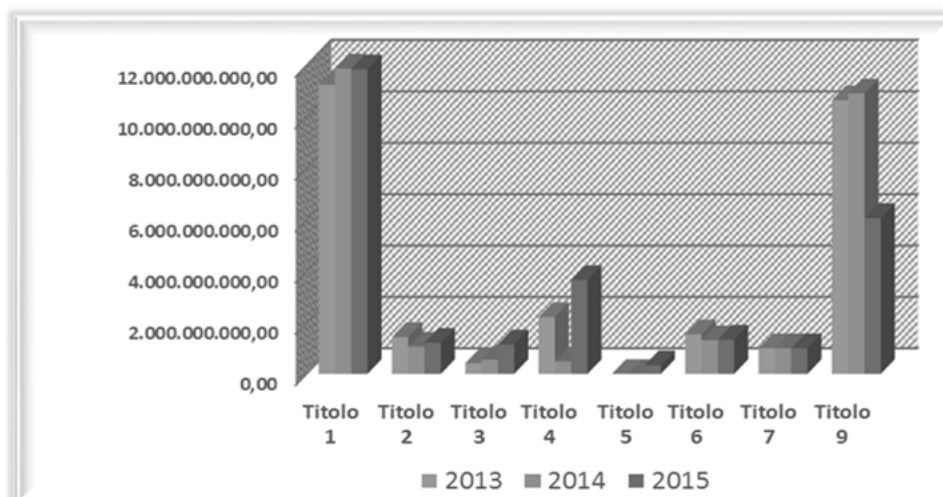


Grafico 1

**REGIONE
CAMPANIA**

Per chiarire quale sia l'incidenza delle diverse fonti di finanziamento delle spese, nella Tabella seguente, viene messa a confronto l'incidenza, riferita agli ultimi tre esercizi, di ogni Titolo di Entrata sul totale delle entrate finali e l'incidenza delle Entrate per accensione prestiti, per anticipazione di tesoreria e per Servizi per conto di terzi e partite di giro sul totale generale, per evidenziare come cambia la composizione della provvista finanziaria dell'ente.

Entrata	2013	Incidenza % su Entrate Finali	2014	Incidenza % su Entrate Finali	2015	Incidenza % su Entrate Finali
Titolo 1	11.257.531.824,03	73,50%	11.885.463.618,75	84,96%	11.861.183.465,22	65,11%
Titolo 2	1.433.840.144,30	9,36%	1.060.156.586,20	7,58%	1.212.895.306,99	6,66%
Titolo 3	411.044.450,18	2,68%	558.365.651,26	3,99%	1.147.864.300,74	6,30%
Titolo 4	2.212.943.657,67	14,45%	485.602.626,51	3,47%	3.659.081.167,83	20,09%
Titolo 5	0,00	0,00%	0,00	0,00%	336.824.430,69	1,85%
Entrate Finali	15.315.360.076,18	100,00%	13.989.588.482,72	100,00%	18.217.848.671,47	100,00%

Entrata	2013	Incidenza % su Entrate Totali	2014	Incidenza % su Entrate Totali	2015	Incidenza % su Entrate Totali
Titolo 1	11.257.531.824,03	39,48%	11.885.463.619	43,67%	11.861.183.465,22	44,55%
Titolo 2	1.433.840.144,30	5,03%	1.060.156.586	3,90%	1.212.895.306,99	4,56%
Titolo 3	411.044.450,18	1,44%	558.365.651	2,05%	1.147.864.300,74	4,31%
Titolo 4	2.212.943.657,67	7,76%	485.602.627	1,78%	3.659.081.167,83	13,74%
Titolo 5	0,00	0,00%	0,00	0,00%	336.824.430,69	1,27%
Titolo 6	1.544.529.863,48	5,42%	1.311.346.365	4,82%	1.334.600.000,00	5,01%
Titolo 7	1.000.000.000,00	3,51%	1.000.000.000	3,67%	1.000.000.000,00	3,76%
Titolo 9	10.655.619.745,01	37,37%	10.916.341.000	40,11%	6.069.912.000,00	22,80%
Entrate Totali	28.515.509.684,67	100,00%	27.217.275.847,43	100,00%	26.622.360.671,47	100,00%

Tabella 7

Le previsioni di entrate finali, rispetto agli esercizi precedenti, per l'esercizio 2015 presentano delle differenze piuttosto marcate nelle proporzioni tra i vari titoli. Anche in questo caso le motivazioni sono da ricercare nell'operazione di riacquisto dei titoli obbligazionari e nell'attività di riprogrammazione dei cronoprogrammi di spesa dei programmi complessi (Fondi Strutturali, PAC FSC, FAS etc.). In particolare il Titolo 4 è quello che registra un marcato incremento di incidenza rispetto alle Entrate finali (+16,62% rispetto al 2014), mentre il Titolo 9 è quello che ha subito il decremento maggiore (-17,31% rispetto al 2014).

E' sempre il Titolo 1 a contribuire maggiormente alle Entrate finali, anche se, rispetto al 2014, in misura sostanzialmente minore (-19,85%).

Per quanto attiene all'incidenza degli ultimi tre titoli sul totale generale delle entrate, questa, rispetto al 2014 ed al 2013 subisce una notevole riduzione, sempre per l'effetto della complessiva riduzione degli stanziamenti del titolo 9.

Ritornando all'analisi degli scostamenti rispetto agli esercizi precedenti, il Titolo 1 sostanzialmente conferma il livello registrato nel 2014 a livello complessivo, ancorché con una distribuzione sensibilmente differente.

**REGIONE
CAMPANIA**

Tipologia Tributo	2013	2014	Diff 2013/2014	2015	Diff 2014/2015
IRAP	2.199.411.999,61	2.073.502.008,61	-125.909.991,00	1.656.109.396,83	-417.392.611,78
ADDIZIONALE IRPEF	780.313.000,00	1.019.860.000,00	239.547.000,00	919.898.881,78	-99.961.118,22
TASSA AUTOMOBILISTICA	454.850.000,00	490.230.000,00	35.380.000,00	408.250.000,00	-81.980.000,00
ARISGAM	23.710.000,00	20.200.000,00	-3.510.000,00	19.074.000,00	-1.126.000,00
TRIB. SPEC. DEP. DISCARICA RIFIUTI SOLIDI	3.000.000,00	0,00	-3.000.000,00	6.000,00	6.000,00
COMPARTECIPAZIONE REGIONALE ALL' IVA	7.732.462.824,42	8.222.784.110,14	490.321.285,72	8.593.675.891,15	370.891.781,01
ACCISA BENZINA E GASOLIO PER AUTOTRAZIONE	3.360.000,00	0,00	-3.360.000,00	0,00	0,00
ALTRI TRIBUTI	60.424.000,00	58.887.500,00	-1.536.500,00	264.169.295,46	205.281.795,46
	11.257.531.824,03	11.885.463.618,75	627.931.794,72	11.861.183.465,22	-24.280.153,53

Tabella 8

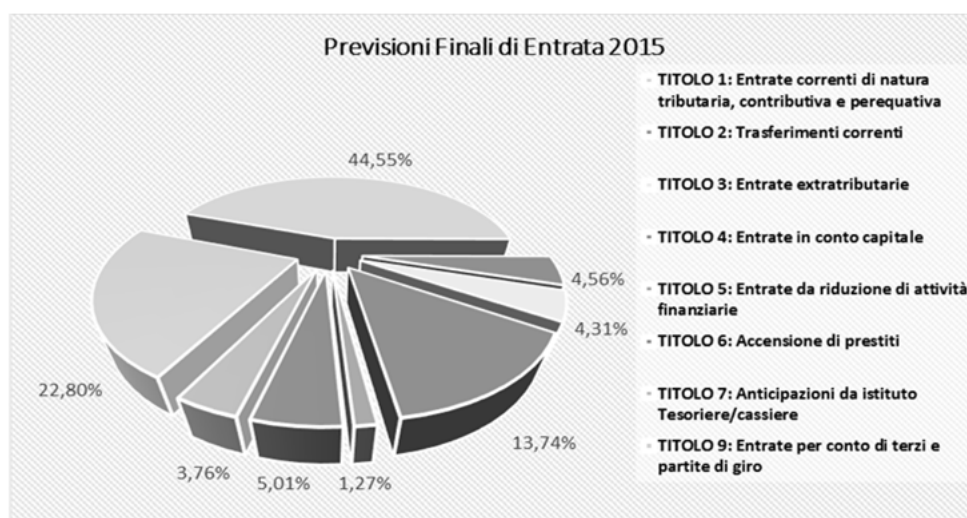
Come è possibile verificare dalla tabella, tutte le previsioni delle varie tipologie di tributo subiscono delle flessioni ad eccezione delle previsioni relative ai Tributi Speciali Dep. Discarica Rifiuti Solidi, la compartecipazione regionale all'IVA ed Altri Tributi.

Relativamente alle entrate per IRAP, Addizionale Regionale all'IRPEF e Compartecipazione Regionale all'IVA, le differenze sono strettamente legate alle stime del Ministero dell'Economia e delle Finanze in merito al Fondo Sanitario Nazionale Ordinario.

In particolare, rispetto al 2014 si è registrato un incremento del Fondo Perequativo Nazionale sulla Compartecipazione IVA (Cap. 166 dell'entrata) a titolo di quota premiale ai sensi dell'art. 9, comma 2, del D.lgs n. 19/2011 (Cap. 178 dell'entrata).

Ovviamente anche per il 2015 le previsioni dell'Accisa sulla benzina e sul gasolio per autotrazione si azzerano, in quanto l'intera entrata relativa è confluita nel cosiddetto Fondo Trasporti di cui all'articolo 16-bis del DL 6 luglio 2012, n. 95, convertito, con modificazioni, dalla legge 7 agosto 2012, n. 135 (art. 1, comma 528 della legge n. 147/2013 legge di stabilità 2014).

Di seguito si fornisce la lettura grafica dei diversi titoli di entrata sul totale delle risorse disponibili per l'esercizio finanziario 2015 (vedi tab. 7).

**Grafico 2**

Ulteriori elementi relativi alle relazioni pianificate in sede di programmazione finanziaria possono

**REGIONE
CAMPANIA**

essere rilevati attraverso l'utilizzo dei principali indicatori finanziari, quali l'indice di autonomia finanziaria, che rapporta le entrate correnti proprie (titolo 1 e 2) al totale delle entrate correnti (primi tre titoli dell'entrata), e quello di autonomia tributaria, che rileva l'incidenza delle sole entrate tributarie (titolo I al netto del Fondo Perequativo Nazionale sulla Compartecipazione IVA – cap. 166 dell'entrata) sul totale delle entrate correnti.

Rilevandoli a preventivo, sugli stanziamenti definitivi di competenza, registriamo, rispetto agli ultimi due esercizi, i seguenti due indici.

	2013	2014	2015
Autonomia Finanziaria	89,06%	92,15%	91,47%
Autonomia Impositiva	57,89%	56,95%	51,39%

Tabella 9

Questa analisi per indici evidenzia come nel corso del 2015, anche per effetto delle scelte di Politica Economica da parte del Governo centrale, rispetto agli anni precedenti si è ridotta sia l'autonomia finanziaria che l'autonomia impositiva dell'Amministrazione Regionale. In altre parole risulta incrementata la dipendenza del Bilancio Regionale dai trasferimenti nazionali e comunitari.

1.2. LE PREVISIONI DELLE SPESE

Come esposto nella Tabella 3, il totale delle previsioni di Spesa di competenza pari ad Euro 18.837.859.805,50 in fase di previsione iniziale, si è assestato ad Euro 28.547.806.262,07, in fase di previsione finale, con un incremento di Euro 9.709.946.456,57, pari al 51,54%.

Tale incremento è dovuto:

- alle acquisizioni di nuove entrate e spese per Euro 5.881.245.919,07 (vedi Allegato alla Relazione n. 1);
- all'applicazione di quote di avanzo di amministrazione per Euro 1.402.476.690,68 (vedi tabella 3);
- all'incremento del Fondo Pluriennale Vincolato in entrata dell'esercizio 2015 per Euro 169.953.846,82 (vedi tabella 3);
- all'incremento delle partite di giro per Euro 2.256.270.000,00.

Per quanto attiene invece le previsioni di cassa lo scostamento in più è di Euro 8.047.636.728,60 pari al 31,92%.

Il Titolo che ha risentito di più in termini percentuali dei provvedimenti di variazione è stato il Titolo 4, relativo alle Spese per rimborso dei prestiti (+768,07% - incremento di Euro 2.005.654.263,98), per effetto, sostanzialmente, dell'operazione di riacquisto dei titoli obbligazionari ai sensi dell'art. 45 del Decreto Legge n. 66/2014 (capitoli 1828 e 1830 della spesa).

In termini assoluti i due titoli che presentano l'incremento maggiore per effetto delle variazioni in

REGIONE
CAMPANIA

corso di esercizio sono il Titolo 2 (Euro 3.800.498.253,07) ed il Titolo 7 (Euro 2.256.270.000,00) anche se in termini percentuali è il Titolo 2 che subisce un incremento particolarmente rilevante (+366,27%).

L'incremento al Titolo 2 è per la gran parte riconducibile all'attività di riprogrammazione dei cronoprogrammi di spesa dei fondi POR, PAC, FESR e FSC, etc.

Anche per la Spesa, analogamente a quanto fatto per l'Entrata, è possibile effettuare un'analisi del trend storico degli stanziamenti definitivi di competenza relativo al triennio 2013-2015.

Spesa	PREVISIONI ASSESTATE DI COMPETENZA						
	2013	2014	Scostamento	Var %	2015	Scostamento	Var %
Titolo 1 - Spese correnti	13.419.207.402,66	14.578.717.465,54	1.159.510.062,88	8,64%	14.311.336.487,79	-267.380.977,75	-1,83%
Titolo 2 - Spese in conto capitale	4.328.033.292,71	3.227.441.467,60	-1.100.591.825,11	-25,43%	4.838.113.681,72	1.610.672.214,12	49,91%
Titolo 3 - Spese per incremento di attività finanziarie	911.143,00	4.150.000,00	3.238.857,00	355,47%	7.591.711,27	3.441.711,27	82,93%
Titolo 4 - Rimborso di prestiti	1.109.559.163,50	1.454.393.725,18	344.834.561,68	31,08%	2.266.784.307,54	812.390.582,36	55,86%
Titolo 5 - Chiusura Anticipazioni da istituto tesoriere/cassiere	1.000.000.000,00	1.000.000.000,00	0,00	0,00%	1.000.000.000,00	0,00	0,00%
Titolo 7 - Spese per conto terzi e partite di giro	10.655.619.745,01	10.916.341.000,00	260.721.254,99	2,45%	6.069.912.000,00	-4.846.429.000,00	-44,40%
TOTALI	30.513.330.746,88	31.181.043.658,32	667.712.911,44	2,19%	28.493.738.188,32	-2.687.305.470,00	-8,62%

Tabella 10

Rispetto all'esercizio 2014, il totale delle previsioni definitive di competenza registra un decremento dell'8,62%, pari ad Euro 2.687.305.470,00. Tale decremento riguarda, in particolare i Titoli 1 e 7 che, rispetto al 2014, si riducono rispettivamente dell'1,83% (Euro 267.380.977,75) e 44,40% (Euro 4.846.429.000,00).

Se si escludono le partite di giro, tuttavia, la spesa presenta rispetto ai due anni precedenti una dinamica crescente. In particolare, risulta incrementata dell'11,21%.

Se ancora si depura la spesa da quella finanziata da applicazione di avanzo di amministrazione e da Fondo Pluriennale Vincolato iscritto in entrata, la dinamica crescente risulta ancora più marcata, con un incremento percentuale del 27,43% (pari ad Euro 4.197.445.750,29).

Tale incremento è quasi integralmente riconducibile agli incrementi di spesa per effetto dell'operazione di *buy back* dei titoli obbligazionari e dell'attività di riprogrammazione dei cronoprogrammi di spesa.

Al netto di questi due fenomeni da considerare uno straordinario (il riacquisto dei titoli) e l'altro quale migliore applicazione dei principi contabili (e per questo suscettibile di applicazione anche negli esercizi futuri), le dinamiche di spesa sostanzialmente confermano quelle dell'anno precedente, a conferma di una migliore programmazione delle risorse già attuata negli esercizi precedenti e che trovano conferma nelle politiche di bilancio della Regione.

La successiva tabella calcola l'incidenza dei diversi Titoli della spesa sul totale delle spese finali e

**REGIONE
CAMPANIA**

l'incidenza complessiva sul totale generale delle spese.

Spesa	2013	Incidenza % su Spese Finali	2014	Incidenza % su Spese Finali	2015	Incidenza % su Spese Finali
Titolo 1 - Spese correnti	13.419.207.402,66	75,61%	14.578.717.465,54	81,86%	14.311.336.487,79	74,71%
Titolo 2 - Spese in conto capitale	4.328.033.292,71	24,39%	3.227.441.467,60	18,12%	4.838.113.681,72	25,26%
Titolo 3 - Spese per incremento di attività finanziarie	911.143,00	0,01%	4.150.000,00	0,02%	7.591.711,27	0,04%
Spese finali	17.748.151.838,37	100,00%	17.810.308.933,14	100,00%	19.157.041.880,78	100,00%

Spesa	2013	Incidenza % su Spese To- tali	2014	Incidenza % su Spese To- tali	2015	Incidenza % su Spese To- tali
Titolo 1 - Spese correnti	13.419.207.402,66	43,98%	14.578.717.465,54	46,76%	14.311.336.487,79	50,23%
Titolo 2 - Spese in conto capitale	4.328.033.292,71	14,18%	3.227.441.467,60	10,35%	4.838.113.681,72	16,98%
Titolo 3 - Spese per incremento di attività finanziarie	911.143,00	0,00%	4.150.000,00	0,01%	7.591.711,27	0,03%
Titolo 4 - Rimborso di prestiti	1.109.559.163,50	3,64%	1.454.393.725,18	4,66%	2.266.784.307,54	7,96%
Titolo 5 - Chiusura Anticipazioni da istituto tesoriere/cassiere	1.000.000.000,00	3,28%	1.000.000.000,00	3,21%	1.000.000.000,00	3,51%
Titolo 7 - Spese per conto terzi e partite di giro	10.655.619.745,01	34,92%	10.916.341.000,00	35,01%	6.069.912.000,00	21,30%
Spese Totali	30.513.330.746,88	100,00%	31.181.043.658,32	100,00%	28.493.738.188,32	100,00%

Tabella 11

Dalla tabella è possibile evidenziare che le Spese Correnti riducono la propria incidenza rispetto alle spese finali, tornando sostanzialmente ai livelli del 2013 (solo in termini percentuali, in quanto in termini assoluti si riduce solo dell'1,83% rispetto al 2014).

Per converso aumenta l'incidenza percentuale delle spese di investimento aumenta (+7,13%) con un incremento abbastanza marcato, rispetto al 2014, anche in termini assoluti (+ Euro 1.610.672.214,12) superando anche i livelli del 2013.

Tale risultati evidenziano, in concreto, una spesa complessivamente meno rigida rispetto all'esercizio precedente.

Se si confrontano i dati rispetto alle spese totali, tutti i titoli aumentano la propria incidenza per effetto della notevole riduzione delle partite di giro.

Una lettura immediata del diverso peso delle tipologie di Spesa sul totale delle spese (comprese le Contabilità Speciali) per l'esercizio finanziario 2015 può essere effettuata tramite l'analisi grafica con la quale il totale generale delle spese viene disaggregato in base ai diversi Titoli (secondo sia la struttura ante Dlgs n. 118/2011 sia con la nuova struttura) che lo compongono.



**REGIONE
CAMPANIA**

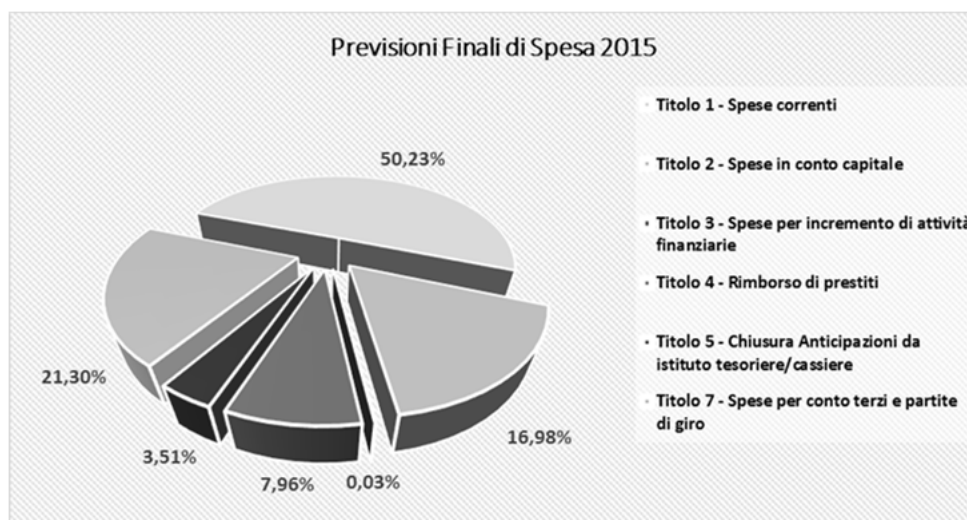


Grafico 3

REGIONE
CAMPANIA

2. LA GESTIONE DEL BILANCIO

Come già evidenziato in premessa, il sistema contabile utilizzato dalla Regione Campania per l'esercizio 2015 è ancora esclusivamente quello della contabilità finanziaria, che rileva i fatti di gestione solo sotto l'aspetto numerario, cioè nel momento in cui essi fanno sorgere dei crediti (accertamenti) o dei debiti (impegni), con imputazione all'esercizio in cui si prevede che l'obbligazione o il credito arrivino a scadenza, nel rispetto del principio contabile applicato concernente la contabilità finanziaria di cui all'allegato 4/2 del Dlgs 118/2011, come modificato e integrato dal Dlgs n. 126/2014, o quando provocano la loro estinzione (riscossioni e pagamenti).

2.1 LA GESTIONE DELL'ENTRATA

Tutti gli accertamenti di entrata sono stati eseguiti in base a disposizioni di accertamento adottate dai dirigenti competenti per materia nel corso dell'esercizio finanziario, sulla scorta di idonea documentazione che, oltre ad attestare la ragione e la titolarità del credito (Decreti ministeriali, Deliberazioni CIPE, contratti, ecc.), ha individuato i debitori e quantificato le somme da incassare.

Le relazioni tra gli stanziamenti finali, gli accertamenti di competenza a fine esercizio ed i relativi incassi, sono sintetizzati nella seguente tabella.

ENTRATE	Previsioni finali	Accertamenti	Scostamento	% di realizzo	Incassi di competenza	% di realizzo accertamenti
Titolo 1 - Entrate correnti di natura tributaria, contributiva e perequativa	11.861.183.465,22	11.881.872.641,74	-20.689.176,52	100,17%	10.653.962.259,76	89,67%
Titolo 2 - Trasferimenti correnti	1.212.895.306,99	1.135.675.438,91	77.219.868,08	93,63%	974.681.611,46	85,82%
Titolo 3 - Entrate extratributarie	1.147.864.300,74	778.750.674,43	369.113.626,31	67,84%	702.935.029,93	90,26%
Titolo 4 - Entrate in conto capitale	3.659.081.167,83	2.523.826.369,92	1.135.254.797,91	68,97%	738.472.218,16	29,26%
Titolo 5 - Entrate da riduzione di attività finanziarie	336.824.430,69	336.774.930,69	49.500,00	99,99%	336.774.930,69	100,00%
Totale entrate finali	18.217.848.671,47	16.656.900.055,69	1.560.948.615,78	91,43%	13.406.826.050,00	80,49%
Titolo 6 - Accensione di prestiti	1.334.600.000,00	1.334.600.000,00	0,00	100,00%	1.334.600.000,00	100,00%
Titolo 7 - Anticipazioni da istituto Tesoriere/cassiere	1.000.000.000,00	0,00	1.000.000.000,00	0,00%	0,00	100,00%
Titolo 9 - Entrate per conto di terzi e partite di giro	6.069.912.000,00	4.773.772.783,66	1.296.139.216,34	78,65%	4.331.654.016,75	90,74%
Totale entrate 2015	26.622.360.671,47	22.765.272.839,35	3.857.087.832,12	85,51%	19.073.080.066,75	83,78%

Tabella 12

Complessivamente, al 31 dicembre 2015, le entrate, accertate per Euro 22.765.272.839,35, hanno confermato il 85,51% delle previsioni, migliorando decisamente il dato del 2014 (62,45%).

Con riferimento alle entrate finali la percentuale di realizzo delle previsioni è stata del 91,43%, in deciso calo rispetto al 98,58% del 2014.

La percentuale di incasso degli accertamenti delle entrate finali di competenza per l'anno 2015 è del 80,49%, anch'essa in decisa diminuzione rispetto al 2014 (86,07%).

La percentuale di realizzo delle previsioni di entrata delle contabilità speciali, pari al 78,65% risulta in notevole aumento rispetto a quella realizzata nel 2014 (17,35%). La percentuale di incasso degli accertamenti relativi a tale Titolo risulta pari al 90,74% (in marcata flessione rispetto al dato 2014, pari al 97,78%).

**REGIONE
CAMPANIA**

Complessivamente, al 31 dicembre 2015, le entrate, accertate per Euro 22.765.272.839,35, sono state incassate per Euro 19.073.080.066,75, cioè per l'83,78% (in diminuzione rispetto al 2014 – 88,53%), generando residui attivi dalla competenza per Euro 3.692.192.772,60.

Una corretta analisi delle dinamiche svoltesi nel corso del 2015, però, non può prescindere da valutazioni più dettagliate in relazione alle diverse voci che concorrono a determinare il totale complessivo delle entrate di competenza.

Innanzitutto è opportuno rilevare che concorrono a determinare l'indice finale essenzialmente gli accertamenti registrati sul Titolo 1, che risulta essere stato accertato per ben il 100,17% delle previsioni finali (in leggero aumento rispetto al 2014 - 99,13%), con un risultato che conferma il trend positivo degli ultimi anni.

Si rileva che le percentuali di incasso del Titolo 1 per l'esercizio 2015 raggiungono la percentuale del 89,67% (in leggero calo rispetto al 90,23% del 2014 anche se in aumento in valore assoluto).

Un confronto tra le diverse percentuali di realizzo degli accertamenti rispetto alle previsioni e degli incassi di competenza degli ultimi tre esercizi è riportato nella seguente tabella.

ENTRATE	2013		2014		2015	
	% realizzo previsioni	% realizzo accert.ti	% realizzo previsioni	% realizzo accert.ti	% realizzo previsioni	% realizzo accert.ti
Titolo 1 - Entrate correnti di natura tributaria, contributiva e perequativa	98,13%	91,31%	99,13%	90,23%	100,17%	89,67%
Titolo 2 - Trasferimenti correnti	104,31%	71,46%	102,16%	77,68%	93,63%	85,82%
Titolo 3 - Entrate extratributarie	76,31%	46,15%	84,93%	76,24%	67,84%	90,26%
Titolo 4 - Entrate in conto capitale	59,36%	18,47%	92,99%	11,00%	68,97%	29,26%
Titolo 5 - Entrate da riduzione di attività finanziarie	0,00%	0,00%	0,00%	0,00%	99,99%	100,00%
Totale entrate finali	92,52%	81,46%	98,58%	86,17%	91,43%	80,49%
Titolo 6 - Accensione di prestiti	95,40%	100,00%	99,99%	100,00%	100,00%	100,00%
Titolo 7 - Anticipazioni da istituto Tesoriere/cassiere	0,00%	0,00%	0,00%	0,00%	0,00%	100,00%
Titolo 9 - Entrate per conto di terzi e partite di giro	18,49%	99,84%	17,35%	97,78%	78,65%	90,74%
Totale entrate 2015	61,77%	85,07%	62,45%	88,53%	85,51%	83,78%

Tabella 13

Il dettaglio delle voci relative ai maggiori e minori accertamenti sulle previsioni, distinti per Titolo, è indicato negli allegati n. 11 e n. 12 alla presente Relazione.

Relativamente ai primi quattro titoli dell'entrata, le Entrate deputate all'attivazione delle risorse necessarie per il finanziamento delle politiche gestionali, confrontando il dato con il 2014, i minori accertamenti sul Titolo 1 rispetto alla previsione si riducono del 56,62% (Euro 78.877.606,74 del 2015 contro Euro 181.846.463,37 del 2014). Tal dato riflette anche le disposizioni in materia di accertamento ed impegni delle risorse del Fondo Sanitario Nazionale Ordinario.

Sul Titolo 2 si assiste ad un incremento dei minori accertamenti del 323,46% (Euro 133.270.767,00 del 2015 contro Euro 31.471.980,22 del 2014). Su tale risultato incide in particolare il mancato accertamento dei Fondi relativi al Piano stralcio operativo per lo smaltimento delle Ecoballe, che ha subito una riprogrammazione del cronoprogramma di realizzazione.

Anche sul Titolo 3 aumentano i minori accertamenti rispetto alle previsioni +268,93%, da Euro 452.622.556,16 del 2015 ad Euro 122.685.437,73 del 2014). Sul dato incide in particolare il mancato accertamento delle risorse sul cap. 2695 di entrata, istituito, insieme al correlato capitolo

**REGIONE
CAMPANIA**

di spesa 1008 (a titolo di Fondo sulla Missione 20, sul quale non era possibile impegnare, che sarebbe confluito in tal modo a risultato di amministrazione tra le quote accantonate), a seguito dell'art. 1 della legge regionale n. 16 del 04/12/2015. Tale disposizione intendeva, in applicazione dei principi del D.lgs n. 118/2011, procedere ad una diversa contabilizzazione delle entrate di tesoreria incassate temporaneamente sulle partite di giro in attesa di successiva corretta imputazione. A seguito delle parifiche 2013 e 2014, ed a seguito dell'iscrizione tra le quote accantonate di un Fondo per le entrate temporaneamente incassate sulle partite di giro, tale disposizione in concreto non ha avuto applicazione.

Sul Titolo 4 l'aumento dei minori accertamenti sulle previsioni rispetto al 2014 è davvero notevole (+1710,91%, da Euro 64.664.076,25 del 2014 ad Euro 1.171.006.229,10 del 2015). Tale scostamento insiste in particolare sui Fondi dello Stato e i Fondi U.E. per P.O. FESR 2014/2020, i Fondi F.S.C 2007/2013 e i Fondi P.A.C..

Il titolo 9 dell'entrata, invece, registra una riduzione del 59,01% dei minori accertamenti rispetto alle previsioni (da Euro 9.296.967.008,24 del 2014 all'attuale Euro 3.811.104.182,86).

Il dato complessivo dell'entrata registra infine una riduzione dei maggiori accertamenti rispetto alle previsioni assestate del 37,87 rispetto al 2014 (da Euro 10.697.654.956,77 del 2014 si passa, nel 2015, ad Euro 6.646.931.341,86).

In altre parole le previsioni assestate del 2015 presentano una complessiva maggiore attendibilità rispetto all'esercizio 2014.

A questo punto, rielaborando gli indici di autonomia finanziaria ed impositiva in base agli accertamenti, cioè in virtù della gestione realizzata, si registrano i dati riportati nella tabella seguente, che mette a confronto l'esercizio 2015 con l'esercizio 2014.

	2013		2014		2015	
	Prev.	Cons.	Prev.	Cons.	Prev.	Cons.
Autonomia Finanziaria	89,06%	88,37%	92,15%	91,89%	91,47%	91,77%
Autonomia Impositiva	57,89%	57,18%	56,95%	56,81%	51,39%	53,12%

Tabella 14

I dati presentano, rispetto alle annualità precedenti, delle dinamiche interessanti.

Infatti i dati a consuntivo, sulla base degli accertamenti, sono sempre risultati peggiorativi, anche se di poco, per gli esercizi precedenti. Per il 2015, invece, questa dinamica si inverte sia per l'autonomia finanziaria, che si conferma sostanzialmente ai livelli di quella fissata in base alle previsioni (con un incremento dello 0,30%), sia per l'autonomia impositiva (incremento dell'1,74% rispetto al dato quantificato in base alle previsioni).

Anche tali dati confermano, in sostanza il miglioramento, da un lato, della qualità delle previsioni di bilancio, e, dall'altro, una maggiore attenzione alla realizzazione delle entrate tributarie.

Per il 2015, in termini assoluti si registra un deciso incremento delle entrate accertate rispetto al dato registrato nel 2014 (vedi tab. 15). Tale incremento, in misura differente, riguarda indistintamente tutti i titoli dell'entrata (ad esclusione, ovviamente, del titolo 7).

REGIONE
CAMPANIA

In particolare, le entrate finali accertate registrano un incremento notevole rispetto al 2014 (Euro 2.850.035.528,88, apri al 20,64% in più).

Il grosso dell'incremento riguarda il titolo 4, il quale subisce il notevole incremento generato dall'operazione di riacquisto dei titoli obbligazionari ai sensi dell'art. 45 del Decreto Legge n. 66/2014.

Anche il titolo 5, sempre per effetto dell'operazione di *buy back* dei titoli obbligazionari, presenta un incremento straordinario (legato all'accertamento della quota *amortizing* del prezzo di *unwind* dei derivati connessi).

L'incremento del livello di accertamenti è confermato anche sulle entrate totali (+33,82% rispetto al 2014, pari, in termini assoluti, ad un incremento di Euro 5.753.254.249,47)

Si segnala l'incremento degli accertamenti sul titolo 9, dovuti essenzialmente alle operazioni di giro delle liquidità tra i due conti di tesoreria (quello acceso alla contabilità sanitaria e quello acceso alla contabilità ordinaria).

Entrata	Accertamenti						
	2013	2014	Scostamento 2013/2014	Scost.to %	2015	Scostamento 2014/2015	Scost.to %
TITOLO 1	11.046.818.435,19	11.782.116.948,27	735.298.513,08	6,66%	11.881.872.641,74	99.755.693,47	0,85%
TITOLO 2	1.495.602.279,21	1.083.024.638,45	-412.577.640,76	-27,59%	1.135.675.438,91	52.650.800,46	4,86%
TITOLO 3	313.664.771,76	490.138.918,88	176.474.147,12	56,26%	778.750.674,43	288.611.755,55	58,88%
TITOLO 4	1.313.509.039,38	451.584.021,21	-861.925.018,17	-65,62%	2.523.826.369,92	2.072.242.348,71	458,88%
TITOLO 5	0,00	0,00	0,00	0,00%	336.774.930,69	336.774.930,69	∞
Entrate finali	14.169.594.525,54	13.806.864.526,81	-362.729.998,73	-2,56%	16.656.900.055,69	2.850.035.528,88	20,64%
TITOLO 6	1.473.551.812,36	1.311.326.364,75	-162.225.447,61	-11,01%	1.334.600.000,00	23.273.635,25	1,77%
TITOLO 7	0,00	0,00	0,00	0,00%	0,00	0,00	0,00%
TITOLO 9	1.969.889.904,15	1.893.827.698,32	-76.062.205,83	-3,86%	4.773.772.783,66	2.879.945.085,34	152,07%
Entrate Totali	17.613.036.242,05	17.012.018.589,88	-601.017.652,17	-3,41%	22.765.272.839,35	5.753.254.249,47	33,82%

Tabella 15

L'incidenza percentuale di ciascun Titolo sul totale degli accertamenti dell'anno relativi alle entrate finali è esposta nella seguente tabella relativamente al triennio 2013-2015.

Entrata	2013	Incidenza % su Entrate Finali	2014	Incidenza % su Entrate Finali	2015	Incidenza % su Entrate Finali
TITOLO 1	11.046.818.435,19	77,96%	11.782.116.948,27	85,34%	11.881.872.641,74	71,33%
TITOLO 2	1.495.602.279,21	10,56%	1.083.024.638,45	7,84%	1.135.675.438,91	6,82%
TITOLO 3	313.664.771,76	2,21%	490.138.918,88	3,55%	778.750.674,43	4,68%
TITOLO 4	1.313.509.039,38	9,27%	451.584.021,21	3,27%	2.523.826.369,92	15,15%
TITOLO 5	0,00	0,00%	0,00	0,00%	336.774.930,69	2,02%
Entrate Finali	14.169.594.525,54	100,00%	13.806.864.526,81	100,00%	16.656.900.055,69	100,00%

Entrata	2013	Incidenza % su Entrate Totali	2014	Incidenza % su Entrate Totali	2015	Incidenza % su Entrate Totali
TITOLO 1	11.046.818.435,19	62,72%	11.782.116.948,27	69,26%	11.881.872.641,74	52,19%
TITOLO 2	1.495.602.279,21	8,49%	1.083.024.638,45	6,37%	1.135.675.438,91	4,99%
TITOLO 3	313.664.771,76	1,78%	490.138.918,88	2,88%	778.750.674,43	3,42%
TITOLO 4	1.313.509.039,38	7,46%	451.584.021,21	2,65%	2.523.826.369,92	11,09%
TITOLO 5	0,00	0,00%	0,00	0,00%	336.774.930,69	1,48%
TITOLO 6	1.473.551.812,36	8,37%	1.311.326.364,75	7,71%	1.334.600.000,00	5,86%
TITOLO 7	0,00	0,00%	0,00	0,00%	0,00	0,00%
TITOLO 9	1.969.889.904,15	11,18%	1.893.827.698,32	11,13%	4.773.772.783,66	20,97%
Entrate Totali	17.613.036.242,05	100,00%	17.012.018.589,88	100,00%	22.765.272.839,35	100,00%

Tabella 16

REGIONE
CAMPANIA

Anche la tabella n. 16 conferma come nel corso dell'esercizio 2015 si sia modificata in termini percentuali l'incidenza dei vari titoli rispetto sia alle entrate Finali che alle Entrate Totali. Anche in questo caso, alcuni dei valori vanno interpretati come dati straordinari legati all'operazione di *buy back* dei titoli obbligazionari (segnatamente il notevole incremento dell'incidenza del titolo 4).

Di seguito si mostra, in termini grafici percentuali, come i Titoli concorrono a determinare il totale generale degli accertamenti assunti nel corso dell'esercizio finanziario.

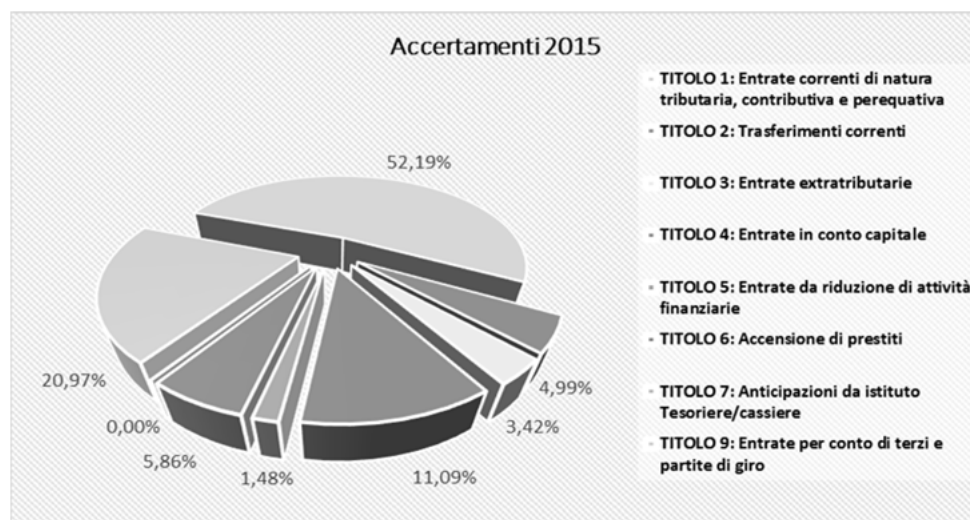


Grafico 4

Sotto il profilo della natura dell'Entrata, l'incidenza di ciascuna tipologia sul totale delle entrate totali al netto delle partite di giro per il triennio 2013-2015 è evidenziata invece dalla seguente tabella.

Accertamenti						
Tipologia Entrata	2013	Incidenza % su Entrate Totali	2014	Incidenza % su Entrate Totali	2015	Incidenza % su Entrate Totali
Corrente	12.856.085.486,16	82,18%	13.355.280.505,60	88,34%	13.736.241.996,94	76,35%
Capitale	1.313.509.039,38	8,40%	451.584.021,21	2,99%	2.860.601.300,61	15,90%
Da Prestiti	1.473.551.812,36	9,42%	1.311.326.364,75	8,67%	1.334.600.000,00	7,42%

Tabella 17

Relativamente alla precedente tabella, si evidenzia che, ancorché in misura minore per l'influenza che ha avuto l'operazione di riacquisto dei titoli obbligazionari, le politiche regionali sono ancora determinate per la gran parte dalle risorse di parte corrente.

Infine è da specificare che la parte prestiti nel 2015 (così come nel 2014 e nel 2013) non è destinata al finanziamento di nuove spese di investimento (per il 2013 e il 2014 era relativa alle contrazioni delle anticipazioni D.L. 35/2013) è relativa alla contrazione del mutuo MEF ai sensi dell'art. 45 del Decreto Legge n. 66/2014, finalizzato al riacquisto dei titoli obbligazionari.

REGIONE
CAMPANIA

2.2 LA GESTIONE DELLA SPESA

Le relazioni tra gli stanziamenti finali, gli impegni di competenza a fine esercizio ed i relativi pagamenti sono sintetizzati nella seguente tabella.

Spese	Competenza Assestata	Impegni	Scostamento	% di realizzo previsioni	Pagamenti di competenza	% di realizzo impegni
Titolo 1 - Spese correnti	14.311.336.487,79	13.456.210.676,31	-855.125.811,48	94,02%	11.710.794.769,54	87,03%
Titolo 2 - Spese in conto capitale	4.838.113.681,72	2.882.790.481,63	-1.955.323.200,09	59,59%	1.818.694.892,51	63,09%
Titolo 3 - Spese per incremento di attività finanziarie	7.591.711,27	4.541.711,27	-3.050.000,00	59,82%	2.325.856,76	51,21%
Spese Finali	19.157.041.880,78	16.343.542.869,21	-2.813.499.011,57	85,31%	13.531.815.571,21	82,80%
Titolo 4 - Rimborso di prestiti	2.266.784.307,54	2.261.760.931,45	-5.023.376,09	99,78%	2.261.760.931,45	100,00%
Titolo 5 - Chiusura Anticipazioni da istituto tesoriere/cassiere	1.000.000.000,00	0,00	-1.000.000.000,00	0,00%	0,00	0,00%
Titolo 7 - Spese per conto terzi e partite di giro	6.069.912.000,00	4.773.772.783,67	-1.296.139.216,33	78,65%	4.316.195.316,00	90,41%
Spese Totali	28.493.738.188,32	23.379.076.584,33	-5.114.661.603,99	82,05%	20.109.771.818,66	86,02%

Tabella 18

Alla fine dell'esercizio 2015, le previsioni di spesa di competenza sono state realizzate complessivamente per il 82,05%, evidenziando, come già fatto per l'entrata, una maggiore attenzione alla programmazione delle spese rispetto al dato del 2014 (55,97%).

Al netto delle partite di giro, tale dato sale al 82,97%, superiore rispetto al dato del dato 2014 (76,78%).

Complessivamente, al 31 dicembre 2015, le spese di competenza dell'esercizio, impegnate per Euro 23.379.076.584,33, si sono tramutate in pagamenti per Euro 20.109.771.818,66, cioè per l'86,02%, con un leggero decremento rispetto al dato 2014 (86,92%), generando residui passivi dalla competenza per Euro 3.269.304.818,07, con un incremento rispetto al 2014 (Euro 2.282.329.656,22).

Mettendo a confronto gli impegni dell'esercizio finanziario 2015 con quelli dei due esercizi precedenti possiamo analizzare il differenziale tra i vari titoli.

Spese	Impegni				
	2013	2014	Diff. 2014/2013	2015	Diff. 2015/2014
Titolo 1 - Spese correnti	12.437.597.133,13	13.509.195.363,36	8,62%	13.456.210.676,31	-0,39%
Titolo 2 - Spese in conto capitale	2.710.593.863,50	1.834.554.379,70	-32,32%	2.882.790.481,63	57,14%
Titolo 3 - Spese per incremento di attività finanziarie	761.143,00	3.750.000,00	392,68%	4.541.711,27	21,11%
Spese Finali	15.148.952.139,63	15.347.499.743,06	1,31%	16.343.542.869,21	6,49%
Titolo 4 - Rimborso di prestiti	176.042.298,49	212.194.174,02	20,54%	2.261.760.931,45	965,89%
Titolo 5 - Chiusura Anticipazioni da istituto tesoriere/cassiere	0,00	0,00	0,00%	0,00	0,00%
Titolo 7 - Spese per conto terzi e partite di giro	1.969.889.904,15	1.893.827.698,32	-3,86%	4.773.772.783,67	152,07%
Spese Totali	17.294.884.342,27	17.453.521.615,40	0,92%	23.379.076.584,33	33,95%

Tabella 19

Relativamente ai totali generali, le spese aumentano dello 33,95% rispetto all'anno precedente, incremento dovuto all'aumento degli impegni del titolo 2 e del titolo 4.

Il titolo 4 aumenta per effetto dell'operazione di riacquisto dei titoli obbligazionari, mentre gli impegni sul titolo 2 riflettono le riprogrammazioni dei cronoprogrammi dei Fondi complessi (Fondi Strutturali, FAS FSC, PAC, etc.)

**REGIONE
CAMPANIA**

Il titolo 7, invece risente delle operazioni di rigiro tra i conti di tesoreria intestati alla gestione ordinaria ed alla gestione sanità.

Il grafico seguente evidenzia il concorso di ciascun Titolo sul totale generale degli impegni assunti nel corso dell'esercizio finanziario 2015.

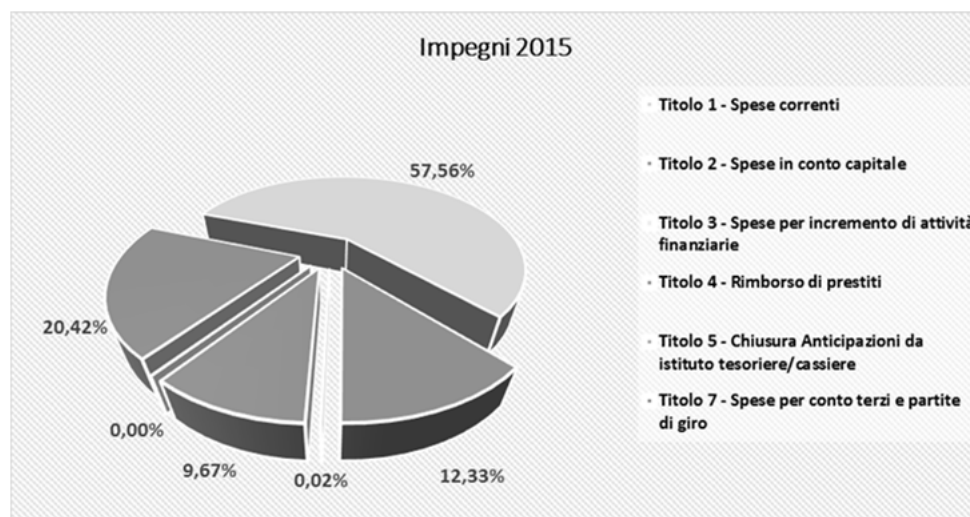


Grafico 5

Al netto delle contabilità speciali, gli impegni per Spese correnti rappresentano 72,32% degli impegni per spese finali, in diminuzione rispetto al 2014, quando ne costituivano il 86,62%. Tale dinamica conferma quella già analizzata per l'entrata (cfr. tab. 17).

Riportando l'analisi a livello di Missioni, in modo tale da poter individuare, almeno per macroaree di intervento, a cosa sono state finalizzate le spese attivate nel corso dell'anno, la seguente tabella evidenzia come le previsioni relative all'utilizzo delle risorse si siano effettivamente realizzate per tipologia di spesa.

Le Missioni che hanno visto una realizzazione delle attività maggiormente in linea con le previsioni iniziali sono state, ovviamente, la Missione 50 - Debito Pubblico (99,56%) e la Missione 13 - Tutela della Salute (99,28%). In particolare la Missione 13 presenta elevatissimi livelli di realizzazione delle previsioni per effetto delle attuali modalità di attribuzione e di spesa delle risorse del Fondo Sanitario Nazionale. Tali Missioni presentano anche una buona percentuale di realizzo degli impegni (89,63% per la Missione 13 e 100,00% per la Missione 50).

Rispetto all'anno 2014, dove si evidenziavano Missioni aventi buone realizzazioni delle previsioni ma con una scarsissima realizzazione degli impegni (es. Missione 6 – Politiche Giovanili, Sport a tempo libero con il 94,62% di realizzo delle previsioni e lo 0,35% di realizzo degli impegni), la Regione Campania nel 2015 ha incrementato la percentuale di realizzazione degli impegni registrando come limite inferiore il 33,44% della Missione 16 – Agricoltura, politiche agroalimentari e pesca.

Tra le Missioni con buoni livelli di realizzazione delle previsioni (superiori all'80%) si segnalano, oltre alla Missione 13 e alla Missione 50, le Missioni nn. 1 - Servizi istituzionali e generali, di gestione (80,79%), 5 - Tutela e valorizzazione dei beni e attività culturali (82,23%) e 18 - Relazioni con le altre autonomie territoriali e locali (98,80%).

**REGIONE
CAMPANIA**

MISSIONE		2015				
		Stanziamen- ti di competenza	Impegni		Pagamenti competenza	
			Importo	% realizzo previsioni	Importo	% realizzo impegni
1	Servizi istituzionali e generali, di gestione	2.520.442.581,32	2.036.213.628,75	80,79%	1.670.767.437,08	82,05%
2	Giustizia	0,00	0,00	0,00%	0,00	0,00%
3	Ordine pubblico e sicurezza	8.534.864,59	2.385.592,27	27,95%	1.339.078,64	56,13%
4	Istruzione e diritto allo studio	207.699.685,74	155.505.235,07	74,87%	113.914.989,33	73,25%
5	Tutela e valorizzazione dei beni e attività culturali	175.277.248,74	144.137.234,76	82,23%	60.864.989,52	42,23%
6	Politiche giovanili, sport e tempo libero	2.398.358,62	1.845.610,42	76,95%	1.379.725,28	74,76%
7	Turismo	37.471.384,38	29.974.266,33	79,99%	13.294.209,24	44,35%
8	Assetto del territorio ed edilizia abitativa	329.665.609,39	174.696.283,38	52,99%	81.341.983,07	46,56%
9	Sviluppo sostenibile e tutela del territorio e dell'am- biente	788.906.699,55	458.333.454,64	58,10%	302.312.464,34	65,96%
10	Trasporti e diritto alla mobilità	1.836.083.036,31	1.224.434.701,45	66,69%	637.955.095,84	52,10%
11	Soccorso civile	66.425.500,91	30.039.202,86	45,22%	25.799.088,23	85,88%
12	Diritti sociali, politiche sociali e famiglia	292.989.724,92	196.675.146,93	67,13%	73.716.444,99	37,48%
13	Tutela della salute	10.998.698.664,87	10.919.457.042,96	99,28%	9.787.605.893,00	89,63%
14	Sviluppo economico e competitività	396.408.333,47	276.433.518,86	69,73%	188.910.301,78	68,34%
15	Politiche per il lavoro e la formazione professionale	221.821.848,72	60.548.489,88	27,30%	31.054.337,22	51,29%
16	Agricoltura, politiche agroalimentari e pesca	67.415.822,92	50.605.324,51	75,06%	16.923.926,80	33,44%
17	Energia e diversificazione delle fonti energetiche	36.069.483,52	26.113.749,30	72,40%	24.275.073,16	92,96%
18	Relazioni con le altre autonomie territoriali e locali	242.867.751,15	239.954.546,92	98,80%	184.186.005,23	76,76%
19	Relazioni internazionali	411.322,21	15.363,86	3,74%	0,00	0,00%
20	Fondi e accantonamenti	603.877.011,74	0,00	0,00%	0,00	0,00%
50	Debito pubblico	2.589.361.255,25	2.577.935.407,51	99,56%	2.577.935.407,51	100,00%
60	Anticipazioni finanziarie	1.001.000.000,00	0,00	0,00%	0,00	0,00%
99	Servizi per conto terzi	6.069.912.000,00	4.773.772.783,67	78,65%	4.316.195.316,00	90,41%
		28.493.738.188,32	23.379.076.584,33	82,05%	20.109.771.766,26	86,02%

Tabella 20

Dal punto di vista della capacità di realizzazione degli impegni si segnalano, al netto della Missione 50 - Debito Pubblico e 99 - Servizi per conto terzi, con percentuali superiori al 70%, le Missioni nn. 17 – energia e diversificazione delle fonti energetiche (92,96%), 13 – Tutela della salute (89,63%), 11 - Soccorso civile (85,88%), 1 - Servizi istituzionali e generali, di gestione (82,05%), 18 - Relazioni con le altre autonomie territoriali e locali (76,76%), 6 - Politiche giovanili, sport e tempo libero (74,76%) e 4 - Istruzione e diritto allo studio (73,25%).

Il numero elevato di Missioni che superano il livello del 70% di realizzazione delle previsioni (n. 11 missioni) e degli impegni (n. 9 missioni), unito al fatto che per il 2015 il livello complessivo di realizzazione delle previsioni si è attestato complessivamente all'82,05% (in nettissimo aumento rispetto al 2014 - 55,97%), ed il livello di realizzazione degli impegni si è attestato all'86,01% (sostanzialmente uguale al livello del 2014 – 86,92%, ma con un livello di realizzazione degli stanziamenti molto più elevato) sta a significare, da un lato, un netto aumento del livello di attendibilità delle previsioni di spesa, e, dall'altro, una attenzione alla realizzazione dei programmi di spesa da parte delle strutture regionali competenti per materia decisamente maggiore.

In ciò ha contribuito sicuramente una più consapevole applicazione dei principi del Decreto Legislativo n. 118/2011, e la crescita della cultura aziendale in tal senso.

2.3 LA GESTIONE DEI RESIDUI

Tramite l'analisi della gestione dei residui, attivi e passivi, è possibile rilevare quali sono stati gli effetti prodotti dalla gestione finanziaria dell'esercizio, sia con riferimento alla formazione dei nuovi

**REGIONE
CAMPANIA**

residui che allo smaltimento di quelli generati dalle gestioni precedenti.

Proprio per seguire la stratificazione e la gestione dei residui provenienti dagli esercizi precedenti, il Rendiconto Generale 2015 comprende due appositi allegati, il n. 25 – Elenco dei residui attivi provenienti dagli esercizi anteriori a quello di competenza distinti per esercizio e per capitolo, e il n. 26 – Elenco dei residui passivi provenienti dagli esercizi anteriori a quello di competenza distinti per esercizio e per capitolo.

Nell'entrata sono evidenziati, per ciascun capitolo del bilancio gestionale, la consistenza del residuo al 1 gennaio 2015, l'esercizio ed il capitolo di sua provenienza, le riscossioni effettuate, i maggiori accertamenti, le quote eliminate, il valore totale del riaccertamento e la consistenza del residuo al 31 dicembre 2015.

Nella spesa sono evidenziati, per ciascun capitolo del bilancio gestionale, la consistenza del residuo al 1 gennaio 2015, l'esercizio ed il capitolo di sua provenienza, i pagamenti effettuati, gli eventuali maggiori impegni, le quote dichiarate in economia, il valore totale del riaccertamento e la consistenza del residuo al 31 dicembre 2015.

Ovviamente la gestione residuale concorre a pieno Titolo alla determinazione del risultato di gestione, per cui è particolarmente importante non perdere mai di vista le sue dinamiche, in quanto queste sono la manifestazione di come le attività di gestione pregresse incidano ancora sulla gestione corrente influenzando, a volte anche in modo determinante, sia le attività di gestione ordinaria che quelle di cassa, e quindi gli equilibri di bilancio.

2.3.1 LA GESTIONE DEI RESIDUI ATTIVI

La successiva tabella n. 21 riepiloga l'evoluzione dei residui attivi dal 1 gennaio al 31 dicembre 2014, evidenziando, per ciascun Titolo dell'Entrata, la loro consistenza iniziale e finale, comprensiva, quindi, dei residui sorti per effetto della gestione di competenza.

All'inizio del 2015 i residui attivi derivanti dagli esercizi precedenti si assestavano ad Euro **7.090.613.303,88**.

Al 31 dicembre 2015 i Residui Attivi hanno subito le seguenti variazioni:

- a. riduzione di Euro **-1.523.181.916,81** a Titolo di insussistenze a seguito dell'attività di Riaccertamento Ordinario dei Residui;
- b. riduzione di Euro **2.289.159.216,72** in seguito alla loro trasformazione in incassi;
- c. incremento di Euro **75.428.783,92** per maggiori accertamenti registrati in conto esercizio 2015 in relazione ad annualità pregresse;
- d. incremento di Euro **3.692.192.772,60** per effetto della gestione di competenza.

In seguito alle citate variazioni, il totale generale dei residui attivi esistenti al 31 dicembre 2015 si assesta ad Euro **7.045.893.726,87**, in leggero decremento (-0,63%) rispetto all'anno precedente.

Il totale dei residui di nuova formazione rappresenta il 52,40% dell'ammontare complessivo a fine esercizio, con un incremento notevolissimo rispetto al 2014 (27,72%).

Per la prima volta, infatti, si registra un valore dei residui provenienti dalla competenza superiore al

REGIONE
CAMPANIA

valore dei residui da gestione residuale.

In valore assoluto i residui provenienti dalla competenza registrano il valore più elevato dal 2010.

Per converso, nel 2015 i residui da residui registrano, sia in termini percentuali che in termini assoluti, i valori più bassi di sempre.

ENTRATA									
TIT	Residui Iniziali al 01/01/2015	Economie	Maggiori accertamenti	Riscossioni in c/Residuo	Residui dai residui	Accertato	Riscossioni Competenza	Residui dalla competenza	Totale Residui al 31/12/15
TIT 1	1.892.589.797,94	-82.371.486,71	38.808.739,94	782.097.688,95	42,30%	1.066.929.362,22	11.881.872.641,74	10.653.962.259,76	89,67%
TIT 2	779.281.239,48	-384.357.624,13	2.775.149,65	180.372.381,58	45,35%	217.326.383,42	1.135.675.438,91	974.681.611,46	85,82%
TIT 3	617.660.991,41	-40.708.167,31	14.707.806,87	111.366.888,74	18,82%	480.293.742,23	778.750.674,43	702.935.029,93	90,26%
TIT 4	3.655.096.447,16	-986.073.047,36	19.137.087,46	1.161.440.880,43	43,21%	1.526.719.606,83	2.523.826.369,92	738.472.218,16	29,26%
TIT 5	0,00	0,00	0,00	0,00	100,00%	0,00	336.774.930,69	336.774.930,69	100,00%
TIT 6	14.601.331,05	-13.403.054,17	0,00	841.222,18	70,20%	357.054,70	1.334.600.000,00	1.334.600.000,00	100,00%
TIT 7	0,00	0,00	0,00	0,00	100,00%	0,00	0,00	0,00	100,00%
TIT 9	131.383.496,84	-16.268.537,13	0,00	53.040.154,84	46,08%	62.074.804,87	4.773.772.783,66	4.331.654.016,75	90,74%
	7.090.613.303,88	-1.523.181.916,81	75.428.783,92	2.289.159.216,72	40,57%	3.353.700.954,27	22.765.272.839,35	19.073.080.066,75	83,78%

Tabella 21

I Residui provenienti dai residui rappresentano il 47.60% della massa residuale al 31 dicembre, con una riduzione dell'incidenza percentuale rispetto al 2014, dove era pari al 72,28%.

I residui da residui si riducono rispetto al 2014 del 34.57, con una flessione rispetto al tasso di smaltimento registrato nel 2014 (45,09%). La ragione è da ricercare nel progressivo ringiovanimento della massa residuale per effetto dei riaccertamenti, straordinari e ordinari, eseguiti nelle ultime tre annualità di consuntivo in applicazione dei principi e delle norme del D.lgs n. 118/2011.

Nel 2015 si registra altresì un livello particolarmente basso di maggiori accertamenti rispetto al passato, con una riduzione, rispetto al 2014, dell'86,88%, e si tenga presente che già il 2014 aveva registrato una notevolissima contrazione della dinamica dei maggiori accertamenti.

La ragione è da ricercare, da un lato, nella riduzione drastica, rispetto al passato, dello stock delle somme temporaneamente incassate tra le partite di giro ed ancora in attesa di corretta imputazione, e dall'altro dal maggiore controllo che la Regione ha sviluppato negli ultimi anni sul fronte dell'entrata, sia in termini di programmazione (e, pertanto, di attendibilità delle previsioni) sia in termini di monitoraggio e controllo degli incassi di tesoreria. Inoltre, rispetto al passato, come da indicazioni fornite dalla Corte dei Conti in sede di Parifica dei Rendiconti 2013 e 2014, ad esclusione delle somme per le quali si è proceduto (erratamente) alla cancellazione in sede di riaccertamento, oggi si procede ad accertare in competenza le somme per le quali non si riviene l'accertamento a residuo, indipendentemente dall'annualità di competenza finanziaria.

Per quanto attiene alle entrate per somme temporaneamente incassate tra le partite di giro, si rammenta che la dinamica non è più alimentata dal 2014. Lo stock delle entrate ancora in attesa di corretta imputazione contabile al 31/12/2015 è quello indicato nella successiva tabella 24.

Ciò anche in considerazione del fatto che, in applicazione dei nuovi principi contabili (che consentono l'emissione di ordinativi di pagamento e di incasso finalizzati alla sistemazione contabile di movimenti di cassa che hanno già avuto manifestazione anche oltre il termine di chiusura dell'eser-

REGIONE
CAMPANIA

cizio, dall'esercizio 2014) la prassi descritta degli incassi temporanei sulle partite di giro è stata completamente estinta.

Pertanto, in sintesi, nel 2014 abbiamo un sostanziale incremento del livello di attendibilità e di realizzabilità dei residui attivi, sia per effetto dello stralcio di residui insussistenti, e dunque non assimilabili a crediti, sia per effetto dei sopra indicati maggiori accertamenti, che sono il frutto di un controllo più attento sulle entrate e sulle dinamiche degli incassi.

La percentuale di riscossione dei residui provenienti dai residui (assestati con le rettifiche da riaccertamento ed i maggiori accertamenti), rispetto al 2014 (46,44%) presenta un leggermente inferiore, pari al 40,09%, anche se sempre di elevato livello.

Titoli	2014				2015			
	Residui da residui	Residui da competenza	Totale Residui	incidenza su totale	Residui da residui	Residui da competenza	Totale Residui	incidenza su totale
TITOLO 1	741.805.720,16	1.150.784.077,78	1.892.589.797,94	26,69%	1.066.929.362,22	1.227.910.381,98	2.294.839.744,20	32,57%
TITOLO 2	537.518.998,75	241.762.240,73	779.281.239,48	10,99%	217.326.383,42	160.993.827,45	378.320.210,87	5,37%
TITOLO 3	489.059.872,63	128.601.118,78	617.660.991,41	8,71%	480.293.742,23	75.815.644,50	556.109.386,73	7,89%
TITOLO 4	3.253.165.205,19	401.931.241,97	3.655.096.447,16	51,55%	1.526.719.606,83	1.785.354.151,76	3.312.073.758,59	47,01%
TITOLO 5	0,00	0,00	0,00	0,00%	0,00	0,00	0,00	0,00%
TITOLO 6	14.601.331,05	0,00	14.601.331,05	0,21%	357.054,70	0,00	357.054,70	0,01%
TITOLO 7	0,00	0,00	0,00	0,00%	0,00	0,00	0,00	0,00%
TITOLO 9	89.249.920,94	42.133.575,90	131.383.496,84	1,85%	62.074.804,87	442.118.766,91	504.193.571,78	7,16%
	5.125.401.048,72	1.965.212.255,16	7.090.613.303,88	100,00%	3.353.700.954,27	3.692.192.772,60	7.045.893.726,87	100,00%

Tabella 22

Complessivamente il Titolo che concorre maggiormente all'accumulo di residui attivi è, sia in termini assoluti che percentuali, il **TITOLO 4** che, con i suoi Euro 3.312.073.758,59, rappresenta il 47,01% del totale dei residui totali a fine esercizio, con una leggera riduzione dell'incidenza rispetto al 2014 (51,39%). L'ammontare complessivo dei residui finali, rispetto al 2014, si riduce del 9,38%, e ciò nonostante un notevole incremento, rispetto al 2014, dell'apporto della competenza (+444,19%). La riduzione, dunque, testimonia una particolare incisività del riaccertamento effettuato su tale titolo dell'entrata.

Per quanto attiene ai residui finali sul **TITOLO 1**, questi presentano una dinamica crescente (+21,25%), in parte per l'apporto dei residui della competenza ed in parte per un minor riaccertamento rispetto al 2014. Tale titolo, dopo il titolo 4 è quello, altresì, che presenta la maggiore incidenza sul totale (32,57%).

L'ammontare dei residui finali sul **TITOLO 2** si riduce, rispetto al 2014, del 51,45%, con un'incidenza sul totale che si riduce al 5,37%. In tal caso contribuisce alla complessiva riduzione sia il riaccertamento che una riduzione dell'apporto dalla competenza.

L'ammontare dei residui finali sul **TITOLO 3**, rispetto al 2014, si riduce del 9,97%, con un'incidenza del 7,89%, in riduzione rispetto al 2014. La riduzione è quasi integralmente da attribuire ad un minor apporto dalla competenza.

Per quanto attiene il **TITOLO 9**, lo stesso presenta una dinamica fortemente crescente rispetto al

**REGIONE
CAMPANIA**

2014, sia in termini assoluti (+ 383,76%), sia in termini percentuali sul totale (+ 5,30%). Tale incremento, integralmente sui residui dalla competenza, è per la gran parte attribuibile ai residui sul capitolo 7104 – Anticipazione e reintegro trasferimento temporaneo al Conto Sanità.

Le voci di entrata più consistenti (maggiori di 10milioni di Euro) che concorrono a sostenere la massa di residui attivi derivanti da esercizi precedenti ed ancora in essere al 31 dicembre 2015 sono quelle indicate nell'Allegato alla Relazione n. 13, le quali, pari complessivamente ad Euro 3.228.946.909,20, rappresentano il 96,28% dell'intera massa dei residui provenienti da residui.

Nelle seguenti due tabelle si fornisce la dinamica dell'ultimo quinquennio in tema di stratificazione temporale dei residui attivi.

La **tabella 23** indica come varia l'incidenza percentuale dei residui (stratificati per anno) distinti per Titolo sul totale della massa residuale al 31 dicembre di ciascun anno.

Tale tabella, in primo luogo mette in evidenza che in sede di Rendiconto 2015 è stato affrontato in modo drastico quello che rappresenta il nocciolo duro di residui (che in termini percentuali di incidenza sul totale della massa residuale risulta marginale) che, per anzianità e difficoltà nel reperire le informazioni necessarie ad una oculata revisione, sono sempre stati difficili da smaltire. Tali residui, rispetto al 2014, presentano infatti una notevolissima riduzione. In particolare per le annualità anteriori al 2002 si assiste ad una riduzione del 66,89% (da Euro 849.014.454,36 nel 2014 ad Euro 281.081.130,54 nel 2015) con l'azzeramento delle annualità 1988 e precedenti (in effetti resta soltanto un residuo sull'anno 1985 che, alla data di redazione della presente relazione, risulta incassati in annualità successiva).

La tabella, in secondo luogo, dà ampia dimostrazione del fatto che la massa residuale, a partire dall'esercizio 2011, ha subito una costante e sostanziosa riduzione dei residui da residui, frutto delle continue operazioni di verifica e revisione delle ragioni a sostegno del mantenimento del credito.

I residui dalla competenza, invece presentano un sostanzioso incremento rispetto al 2014 (+87,88%).

In sintesi i residui finali al 31/12/2015 presentano complessivamente un incremento dello 0,32% rispetto al 2014. Questa è la prima volta che tale evenienza si presenta a far data dal rendiconto 2010.

La **tabella 24** evidenzia i tassi di smaltimento dei residui attivi per ciascun esercizio, stratificati temporalmente.

Tale tabella in primo luogo evidenzia che i più elevati tassi di smaltimento dei residui riguardano ben 11 annualità con oltre il 90,00% di riduzione (annualità 1985, 1986, 1987, 1988, 1989, 1990, 1991, 1992, 1995, 2006 e 2010). In ogni caso ben 20 annualità superano il 50,00% di riduzione della massa residuale.

E' evidente l'incisività del riaccertamento ordinario rispetto alla massa residuale risultante dal Rendiconto 2014.

L'incidenza percentuale delle annualità più vecchie sul totale dei residui attivi si è ridotta passando

**REGIONE
CAMPANIA**

(per le annualità dal 1985 al 2001) dall'11,97% del 2014 al 3,95% del 2015 (ma la riduzione in termini assoluti, come già visto, è decisamente superiore, del 66,89%).

Complessivamente i residui provenienti dai residui si riducono in valore assoluto del 51,76% del loro valore al 1° gennaio 2015. Tale percentuale di riduzione risulta in leggera flessione rispetto a quella registrata nell'esercizio 2014 (57,16%).

Come già evidenziato i residui attivi provenienti dalla competenza ammontano al 31 dicembre complessivamente ad Euro **3.692.192.772,60**, con un deciso incremento (+187,88%) rispetto all'esercizio finanziario 2014.

Relativamente ai residui attivi di nuova formazione, le partite più significative sono indicate nell'**Allegato alla Relazione n. 14**, nel quale sono indicati i capitoli di entrata che presentano residui attivi di nuova formazione di importo maggiore di 10milioni di Euro.

Le partite indicate rappresentano un importo complessivo di Euro 2.309.157.277,80, pari al 62,54% dell'intera massa dei residui di nuova formazione.



Anno res. att.	Esercizio 2011			Esercizio 2012			Esercizio 2013			Esercizio 2014			Esercizio 2015		
	Residui da Residui	Residui da Competenza	% su tot anno	Residui da Residui	Residui da Competenza	% su tot anno	Residui da Residui	Residui da Competenza	% su tot anno	Residui da Residui	Residui da Competenza	% su tot anno	Residui da Residui	Residui da Competenza	% su tot anno
2015														3.692.192.773	52,40%
2014											1.965.212.255	27,72%	1.336.076.688		18,96%
2013								2.629.777.541	21,98%	1.169.735.358		16,50%	481.455.767		6,83%
2012					2.458.131.287	17,48%	1.871.035.927		15,64%	382.627.403		5,40%	216.622.943		3,07%
2011		3.410.327.920	20,67%	1.259.790.237		8,96%	1.025.587.043		8,57%	513.609.822		7,24%	93.838.529		1,33%
2010	1.202.226.544		7,29%	1.040.235.025		7,40%	717.818.458		6,00%	447.424.061		6,31%	42.014.594		0,60%
2009	2.053.773.969		12,45%	1.969.557.763		14,01%	1.119.330.250		9,36%	254.044.076		3,58%	153.579.714		2,18%
2008	1.342.661.781		8,14%	734.496.594		5,22%	200.369.451		1,67%	66.249.829		0,93%	23.505.171		0,33%
2007	2.279.583.235		13,82%	1.622.132.117		11,54%	490.522.998		4,10%	366.405.515		5,17%	297.777.759		4,23%
2006	901.181.429		5,46%	734.141.770		5,22%	651.553.069		5,45%	272.269.049		3,84%	20.201.944		0,29%
2005	587.236.497		3,56%	431.043.511		3,07%	424.493.511		3,55%	185.885.294		2,62%	106.624.348		1,51%
2004	359.245.164		2,18%	233.333.693		1,66%	202.105.475		1,69%	57.140.601		0,81%	39.471.693		0,56%
2003	785.521.526		4,76%	530.376.879		3,77%	347.638.160		2,91%	283.028.033		3,99%	223.176.238		3,17%
2002	689.590.026		4,18%	523.379.240		3,72%	496.294.672		4,15%	277.967.555		3,92%	44.822.511		0,64%
2001	451.048.909		2,73%	439.328.720		3,12%	359.921.588		3,01%	33.088.162		0,47%	11.606.513		0,16%
2000	301.390.170		1,83%	108.013.053		0,77%	31.267.317		0,26%	30.121.379		0,42%	16.785.345		0,24%
1999	300.374.978		1,82%	278.962.166		1,98%	192.894.720		1,61%	89.259.731		1,26%	39.883.093		0,57%
1998	315.164.151		1,91%	314.912.356		2,24%	224.917.783		1,88%	104.042.960		1,47%	34.091.107		0,48%
1997	371.189.607		2,25%	356.799.379		2,54%	280.304.861		2,34%	168.259.886		2,37%	60.464.859		0,86%
1996	190.329.227		1,15%	186.417.467		1,33%	169.035.467		1,41%	9.133.181		0,13%	1.151.265		0,02%
1995	81.927.282		0,50%	81.057.750		0,58%	81.057.289		0,68%	58.487.209		0,82%	2.577.310		0,04%
1994	1.312.139		0,01%	1.312.139		0,01%	1.266.351		0,01%	1.266.351		0,02%	1.151.306		0,02%
1993	109.435.011		0,66%	109.435.011		0,78%	107.833.795		0,90%	107.833.795		1,52%	98.683.903		1,40%
1992	196.917.713		1,19%	196.917.713		1,40%	193.136.965		1,61%	105.385.569		1,49%	543.153		0,01%
1991	126.452.322		0,77%	125.685.518		0,89%	15.246.531		0,13%	13.871.846		0,20%	513.914		0,01%
1990	181.618.421		1,10%	163.258.116		1,16%	106.012.432		0,89%	105.959.067		1,49%	6.422.115		0,09%
1989	29.772.560		0,18%	29.772.560		0,21%	9.650.505		0,08%	9.612.358		0,14%	566.056		0,01%
1988	19.547.238		0,12%	19.547.238		0,14%	316.711		0,00%	316.711		0,00%	0		0,00%
1987	12.672.273		0,08%	12.672.273		0,09%	1.957.862		0,02%	260.393		0,00%	0		0,00%
1986	13.130.302		0,08%	13.130.302		0,09%	470.447		0,00%	470.447		0,01%	0		0,00%
1985	182.377.770		1,11%	88.544.551		0,63%	11.645.410		0,10%	11.645.410		0,16%	93.116		0,00%
	13.085.680.244	3.410.327.920		11.604.253.139	2.458.131.287		9.333.685.047	2.629.777.541		5.125.401.049	1.965.212.255		3.353.700.954	3.692.192.773	
		16.496.008.164			14.062.384.426			11.963.462.588			7.090.613.304			7.045.893.727	

Tabella 23



Anno res. att.	Esercizio 2011			Esercizio 2012			Esercizio 2013			Esercizio 2014			Esercizio 2014		
	Residui da Residui	Residui da Competenza	Tasso Riduz.	Residui da Residui	Residui da Competenza	Tasso Riduz.	Residui da Residui	Residui da Competenza	Tasso Riduz.	Residui da Residui	Residui da Competenza	Tasso Riduz.	Residui da Residui	Residui da Competenza	Tasso Riduz.
2015															
2014											1.965.212.255		1.336.076.688	3.692.192.773	32,01%
2013								2.629.777.541		1.169.735.358		55,52%	481.455.767		58,84%
2012					2.458.131.287		1.871.035.927		23,88%	382.627.403		79,55%	216.622.943		43,39%
2011		3.410.327.920		1.259.790.237		63,06%	1.025.587.043		18,59%	513.609.822		49,92%	93.838.529		81,73%
2010	1.202.226.544		84,54%	1.040.235.025		13,47%	717.818.458		30,99%	447.424.061		37,67%	42.014.594		90,61%
2009	2.053.773.969		50,97%	1.969.557.763		4,10%	1.119.330.250		43,17%	254.044.076		77,30%	153.579.714		39,55%
2008	1.342.661.781		22,24%	734.496.594		45,30%	200.369.451		72,72%	66.249.829		66,94%	23.505.171		64,52%
2007	2.279.583.235		18,32%	1.622.132.117		28,84%	490.522.998		69,76%	366.405.515		25,30%	297.777.759		18,73%
2006	901.181.429		43,17%	734.141.770		18,54%	651.553.069		11,25%	272.269.049		58,21%	20.201.944		92,58%
2005	587.236.497		27,85%	431.043.511		26,60%	424.493.511		1,52%	185.885.294		56,21%	106.624.348		42,64%
2004	359.245.164		6,00%	233.333.693		35,05%	202.105.475		13,38%	57.140.601		71,73%	39.471.693		30,92%
2003	785.521.526		1,54%	530.376.879		32,48%	347.638.160		34,45%	283.028.033		18,59%	223.176.238		21,15%
2002	689.590.026		2,98%	523.379.240		24,10%	496.294.672		5,17%	277.967.555		43,99%	44.822.511		83,87%
2001	451.048.909		12,11%	439.328.720		2,60%	359.921.588		18,07%	33.088.162		90,81%	11.606.513		64,92%
2000	301.390.170		6,56%	108.013.053		64,16%	31.267.317		71,05%	30.121.379		3,66%	16.785.345		44,27%
1999	300.374.978		20,07%	278.962.166		7,13%	192.894.720		30,85%	89.259.731		53,73%	39.883.093		55,32%
1998	315.164.151		3,86%	314.912.356		0,08%	224.917.783		28,58%	104.042.960		53,74%	34.091.107		67,23%
1997	371.189.607		1,98%	356.799.379		3,88%	280.304.861		21,44%	168.259.886		39,97%	60.464.859		64,06%
1996	190.329.227		11,90%	186.417.467		2,06%	169.035.467		9,32%	9.133.181		94,60%	1.151.265		87,39%
1995	81.927.282		0,70%	81.057.750		1,06%	81.057.289		0,00%	58.487.209		27,84%	2.577.310		95,59%
1994	1.312.139		51,11%	1.312.139		0,00%	1.266.351		3,49%	1.266.351		0,00%	1.151.306		9,08%
1993	109.435.011		0,18%	109.435.011		0,00%	107.833.795		1,46%	107.833.795		0,00%	98.683.903		8,49%
1992	196.917.713		6,20%	196.917.713		0,00%	193.136.965		1,92%	105.385.569		45,43%	543.153		99,48%
1991	126.452.322		1,46%	125.685.518		0,61%	15.246.531		87,87%	13.871.846		9,02%	513.914		96,30%
1990	181.618.421		1,62%	163.258.116		10,11%	106.012.432		35,06%	105.959.067		0,05%	6.422.115		93,94%
1989	29.772.560		1,71%	29.772.560		0,00%	9.650.505		67,59%	9.612.358		0,40%	566.056		94,11%
1988	19.547.238		0,20%	19.547.238		0,00%	316.711		98,38%	316.711		0,00%	0		100,00%
1987	12.672.273		0,07%	12.672.273		0,00%	1.957.862		84,55%	260.393		86,70%	0		100,00%
1986	13.130.302		0,13%	13.130.302		0,00%	470.447		96,42%	470.447		0,00%	0		100,00%
1985	182.377.770		0,01%	88.544.551		51,45%	11.645.410		86,85%	11.645.410		0,00%	93.116		99,20%
	13.085.680.244	3.410.327.920	18,76%	11.604.253.139	2.458.131.287	11,32%	9.333.685.047	2.629.777.541	19,57%	5.125.401.049	1.965.212.255	45,09%	3.353.700.954	3.692.192.773	34,57%
		16.496.008.164	30,93%		14.062.384.426	14,75%		11.963.462.588	14,93%		7.090.613.304	40,73%		7.045.893.727	0,63%

Tabella 24

**REGIONE
CAMPANIA**

In tale sede è opportuno ribadire le riflessioni, già espresse in sede di istruttoria al Rendiconto 2013 durante il giudizio di parificazione, in merito all'operazione del temporaneo incasso sulle partite di giro di incassi effettuati dal Tesoriere per i quali la regione non è stata in grado di individuare correttamente il titolo ed il relativo accertamento di entrata.

Tale prassi nasce non per consentire di disporre di una maggiore cassa (nel momento in cui il Tesoriere ha effettuato l'incasso questo è nella piena disponibilità dell'Ente per effettuare pagamenti, indipendentemente dalla regolarizzazione dello stesso mediante emissione di ordinativo di incasso), bensì esclusivamente per eliminare, a fine anno, il disallineamento tra cassa di diritto e cassa di fatto almeno relativamente a tali somme.

In merito alle fasi di tale procedura, sottolineando che dal 2014 tale prassi non è più seguita e la Regione procede a regolarizzare correttamente le entrate in attesa di imputazione a fine esercizio, è necessario chiarire che, in passato, la registrazione degli accertamenti e degli incassi (e l'assunzione dei correlati impegni) sulle partite di giro veniva sempre stata effettuata al termine dell'esercizio finanziario.

Tale prassi nasce, infatti, in passato, in un contesto normativo/amministrativo nel quale non era possibile emettere ordinativi di incasso nell'esercizio successivo a valere sull'esercizio finanziario precedente, e, dunque, in assenza di apposita disposizione normativa, la regione ha gestito la regolarizzazione di tali incassi mediante la procedura descritta. In altre parole la regione si trovava nell'impossibilità di emettere ordinativi di incasso successivamente alla data del 31 dicembre.

Tale limite, al netto delle difficoltà amministrative legate al recupero, entro i termini di chiusura dell'esercizio, delle informazioni che avrebbero consentito l'individuazione dell'accertamento di corretta imputazione, ha imposto la necessità di procedere ad emettere ordinativi di incasso entro il 31/12 per la regolarizzazione ed il discarico delle somme incassate dal tesoriere ed in attesa di imputazione.

Di qui il sorgere della procedura di temporaneo incasso sulle partite di giro delle somme incassate dal Tesoriere ed in attesa di imputazione al 31 dicembre dell'esercizio finanziario, in modo tale da poter riallineare la cassa di diritto alla cassa di fatto, senza incrementare il risultato di amministrazione del relativo esercizio finanziario, in quanto, con tale sistema, il valore dell'incasso così realizzato viene neutralizzato dalla registrazione di un impegno di spesa di pari importo.

La gestione della difficile imputazione delle entrate è stata oggetto di disciplina da parte del Dlgs n. 118/2011, il quale oltre a far espresso divieto di temporanea contabilizzazione degli incassi tra le partite di giro all'art. 7, al punto 4.1 del principio contabile applicato alla Contabilità finanziaria, allegato 4/2 al Dlgs n. 118/2011, stabilisce che *"I titoli di incasso che regolarizzano incassi effettuati dal tesoriere nell'esercizio precedente, sono imputati contabilmente alla competenza finanziaria dell'esercizio precedente, anche se emessi nell'esercizio successivo"*.

Ciò, per la prima volta, ha consentito l'emissione di ordinativi (sia di incasso che di pagamento) in

REGIONE
CAMPANIA

data successiva al 31 dicembre con imputazione al conto del bilancio dell'esercizio finanziario precedente. Infatti, come più volte segnalato, dal 2014, tutte le somme incassate dal tesoriere non sono state imputate sulle partite di giro (vedi tabella n. 25).

In merito ai rischi di alterazione qualitativa del risultato di amministrazione, la prassi ha riguardato in passato sia somme già accertate che somme per le quali non esiste l'accertamento.

A tal fine, per un corretto inquadramento degli effetti della prassi, è necessario distinguere il caso di un'entrata libera da quella di un'entrata a destinazione vincolata.

Nel caso di **un'entrata libera** sono da esaminare i seguenti due casi:

- a. **Nel caso in cui in bilancio esiste l'accertamento**, la prassi dei sospesi è del tutto ininfluyente sul risultato di amministrazione, in quanto, in base a tale procedura, si registra un accertamento sulle partite di giro (e lo si incassa) e contemporaneamente lo si sterilizza con un impegno sulla partita di giro correlata.

Se l'accredito fosse stato incassato sull'accertamento già assunto, infatti, ne sarebbe conseguita esclusivamente una trasformazione numeraria (riduzione residuo attivo – aumento cassa).

L'incasso sulle partite di giro, invece, comporta, da un lato, il permanere del residuo attivo relativo all'accertamento già esistente (in concreto già incassato) e, dall'altro, la registrazione di un impegno tra le partite di giro che di fatto sterilizza l'incremento di risultato di amministrazione. Vale quindi a dire che questa prassi evidenzia un effetto del tutto neutro sul risultato di amministrazione.

Si ha tuttavia un'alterazione qualitativa nel risultato di amministrazione nel senso che nel conto del bilancio sarà ancora presente un residuo attivo che, essendo in concreto già incassato, non esprime alcun credito, e, per il medesimo importo, si ha un residuo passivo tra le partite di giro di natura esclusivamente contabile che non misura ovviamente alcun debito.

La successiva sistemazione contabile però, comportando il pagamento, e dunque l'abbattimento, del residuo passivo in partita di giro, e l'incasso, e dunque l'abbattimento del residuo attivo, non solo non crea alcun effetto sul risultato di amministrazione, ma elimina la precedente alterazione qualitativa descritta.

- b. **Nel caso in cui in bilancio non esiste il relativo accertamento**, la prassi dei sospesi comporta addirittura una compressione del risultato di amministrazione.

Infatti se questa regione avesse avuto disponibilità delle informazioni per consentire la corretta imputazione dell'entrata (evitando l'incasso in partita di giro) avrebbe proceduto a registrare un maggiore accertamento ed il relativo incasso sul capitolo di entrata di competenza.

Ciò, è ovvio, avrebbe rappresentato una componente positiva e quindi di accrescimento del risultato di amministrazione.

Invece, la regolarizzazione di tale incasso sulle partite di giro (in assenza dell'accertamento sul capitolo di competenza), con conseguente assunzione dell'impegno sul correlato di spesa, comporta la sterilizzazione di tale quota del risultato di amministrazione e quindi di fatto una sua riduzione.

**REGIONE
CAMPANIA**

Quando, in un successivo momento, dopo aver registrato l'accertamento (su provvedimento del Dirigente competente per materia), si procede alla sistemazione contabile, chiudendo la partita di giro mediante emissione di ordinativo di pagamento commutato in quietanza di entrata sull'accertamento sopra individuato, si manifesta nel conto del bilancio la componente positiva del risultato di amministrazione che, in tal modo accresce il totale in esame che si riallinea al valore effettivo.

Nel caso di un'**entrata vincolata** sono da esaminare i seguenti casi:

a. **Entrata vincolata di tipo non a rendicontazione**

a.1 **Nel caso in cui in bilancio esiste l'accertamento**, la prassi dei sospesi è del tutto influente sul risultato di amministrazione e sull'ammontare della quota vincolata iscritta a rendiconto.

In tal caso, come per il caso di un'entrata libera, la registrazione di un accertamento sulle partite di giro e la contemporanea sterilizzazione con un impegno sulla partita di giro correlata, evita l'incremento del risultato di amministrazione.

D'altra parte, ai fini della determinazione del vincolo, l'entrata è già accertata e, dunque, il vincolo iscritto a rendiconto risulta immutato.

E' opportuno rammentare che per le Amministrazioni Regionali la gestione dei vincoli (sia di tipo "normale" che quelli legati ai programmi cd. a rendicontazione) è esclusivamente per competenza.

In altre parole la quota di vincolo che viene riportata nel risultato di amministrazione è data dalla differenza (positiva) tra gli accertamenti assunti su un determinato capitolo di entrata e gli impegni assunti sul capitolo correlato, indipendentemente dal dato di cassa, cioè indipendentemente dal dato relativo alle somme incassate e quelle pagate.

Il dato di cassa, per i vincoli non a rendicontazione, rileva esclusivamente in sede di reiscrizione o in sede di pagamento.

A tal proposito, si richiamano le norme della legge regionale n. 7 del 30/04/2002 - Ordinamento contabile della regione Campania, come modificata con legge regionale n. 5 del 06/05/2013 - Disposizioni per la Formazione del Bilancio Annuale 2013 e Pluriennale 2013 – 2015 della regione Campania (Legge Finanziaria Regionale 2013).

In particolare si richiamano i commi 8 e 8-bis dell'art. 3, il comma 4 dell'art. 8 ed i commi 3-bis e 3-ter dell'art. 32.

"Art. 3, comma 8. La realizzazione delle spese finanziate dalle entrate generali di bilancio avviene nei limiti dei relativi stanziamenti di previsione e delle effettive disponibilità di cassa. Nel caso di spese correlate ad entrate vincolate è possibile procedere all'assunzione di impegni solo dopo l'accertamento della relativa entrata quando la riscossione è prevista a seguito di rendicontazione della spesa e solo dopo l'avvenuta riscossione negli altri casi.";

REGIONE
CAMPANIA

“Art. 3, comma 8-bis. I dirigenti competenti per materia, nei decreti di impegno delle spese soggette a rendicontazione, verificano e danno atto dei tempi prevedibili della liquidazione delle spese impegnate e della loro effettiva riscossione sulla base delle risultanze documentali.”;

“Art. 8, comma 4. Le economie derivanti dalla mancata assunzione di impegni per spese correlate ad entrate con vincolo di destinazione, già accertate, sono reiscritte, con le medesime finalità, nella competenza del nuovo esercizio fin quando permane il relativo vincolo di destinazione. Per gli impegni si applicano i commi 8 e 8-bis dell'articolo 3 e i commi 3-bis e 3-ter dell'articolo 32.”

“Art. 32, comma 3-bis. Gli impegni di spesa adottati con provvedimento del dirigente competente impegnano la regione con la registrazione da parte della ragioneria effettuata dopo il controllo della regolarità dell'eventuale documentazione allegata, della disponibilità dei fondi sul capitolo di bilancio e della corretta imputazione della spesa.”

“Art. 32, comma 3-ter. Per evitare ritardi nei pagamenti e la formazione di debiti pregressi, il dirigente che adotta provvedimenti che comportano impegni di spesa ha l'obbligo di accertare se ricorrono le condizioni previste dall'articolo 9 del decreto-legge 1° luglio 2009, n. 78 (Provvedimenti anticrisi, nonché proroga di termini e della partecipazione italiana a missioni internazionali), convertito, con modificazioni, dalla legge 3 agosto 2009, n. 102. La violazione dell'obbligo di accertamento di cui al presente comma comporta responsabilità disciplinare e amministrativa.”

Alla luce delle norme sopra richiamate è del tutto evidente che il controllo di cassa avviene sia in sede di reiscrizione di quote vincolate provenienti da esercizi precedenti (in quanto indipendentemente dall'esistenza di una quota di vincolo, la stessa può essere reiscritta solo se la relativa entrata è stata interamente incassata), sia in caso di impegno di spese vincolate in competenza (in quanto se non è stata incassata la relativa entrata non può darsi seguito all'impegno).

Pertanto, in sintesi, la prassi della regolarizzazione temporanea sulle partite di giro può produrre esclusivamente una contrazione della spesa correlata. Ciò in quanto, le norme sopra descritte ed i controlli che le stesse norme impongono, eliminano alla radice la possibilità che possa esserci, per tale tipologia di vincoli, incapienza del fondo cassa, come invece paventato nella relazione istruttoria.

Situazione parzialmente differente si presenta per i vincoli a rendicontazione di cui si parlerà successivamente.

- a.2 **Nel caso in cui in bilancio non esiste l'accertamento**, la prassi dei sospesi da un lato produce un minor risultato di amministrazione e dall'altro produce, per il medesimo importo, una minore quota di vincolo iscritta in sede di rendiconto.

L'effetto netto sul risultato di amministrazione è, dunque, pari a zero.

**REGIONE
CAMPANIA**

Al momento della registrazione dell'accertamento sul capitolo entrata relativo si registra, da un lato, una componente positiva del risultato di amministrazione, e, dall'altro, l'incremento del relativo vincolo, con (anche in questo caso) un effetto netto sul risultato di amministrazione disponibile pari a zero.

La sistemazione contabile, infine, chiudendo la partita di giro mediante emissione di ordinativo di pagamento commutato in quietanza di entrata sull'accertamento produce ancora un effetto sul risultato di amministrazione pari a zero.

b. Entrata vincolata di tipo a rendicontazione.

Si tratta delle entrate relative ai cd programmi a rendicontazione (ad es. i programmi POR, FAS, PAC, FSC), per i quali la spesa anticipa l'entrata. E' da chiarire, tuttavia, che l'anticipo della spesa è esclusivamente per cassa, in quanto, per competenza, le spese debbono sempre ed obbligatoriamente trovare copertura in accertamenti di entrata assunti sui capitoli correlati. La fase di incasso avviene solo ed esclusivamente a seguito di certificazione della spesa sostenuta dall'amministrazione.

E' evidente che valgono le medesime considerazioni effettuate al punto precedente in termini di effetti sul risultato di amministrazione e sulle quote di vincolo.

Da quanto sopra espresso, ne risulta che la prassi (ormai superata, è bene ribadirlo) dell'incasso temporaneo sulle partite di giro, sul risultato di amministrazione ha un effetto del tutto neutro, salvo il caso di un incasso di un'entrata libera per la quale non sussiste l'accertamento, nel quale si ha un effetto di compressione del risultato di amministrazione.

Dunque, al netto delle alterazioni qualitative sopra descritte, non vi sono rischi di un incremento artificioso del Risultato di amministrazione con conseguente aumento della capacità di spesa dell'Amministrazione.

Anzi, nel caso descritto di un'entrata libera per la quale non sussiste l'accertamento, fino alla definitiva sistemazione contabile si ha un effetto di compressione della capacità di spesa.

E' opportuno in tale sede effettuare alcune riflessioni in merito agli effetti che tale prassi ha sulla cassa.

Le amministrazioni regionali sono enti di Programmazione, estremamente differenti dagli enti Locali che sono enti con compiti di natura eminentemente operativa.

E non è un caso che il legislatore nell'ambito del Dlgs n. 118/2011 abbia inteso disciplinare le due tipologie di amministrazioni pubbliche con norme differenziate, specie in materia di gestione delle giacenze e dei flussi di cassa.

Infatti alle Regioni si applica il titolo III del D.Lgs 118/2011, rubricato "*Ordinamento finanziario e contabile delle regioni*", mentre agli Enti Locali si applica l'art. 74 del DLgs n. 118/2011 che procede ad effettuare tutte le rettifiche necessarie al TUEL DLgs n. 267/2000 per recepire i nuovi principi contabili.

E' bene evidenziare che nelle disposizioni del Titolo III del DLgs 118/2011 non è prevista alcuna

REGIONE
CAMPANIA

norma che pone in capo alle regioni l'obbligo di procedere alla ricostituzione della cassa vincolata. Tale norma, infatti, è prevista esclusivamente per gli Enti Locali all'art. 195 del TUEL (Dlgs n. 267/2000) che individua un'apposita procedura per la gestione dei vincoli per cassa.

Tale disposizione non è replicata né richiamata per le Regioni, le quali, lo si ribadisce, gestiscono i vincoli solo ed esclusivamente per competenza e non per cassa.

Bisogna altresì rammentare che la gran parte della quota vincolata inserita nel Bilancio delle Regioni è legata alla spesa sanitaria, la quale, è noto, è soggetta a regole del tutto peculiari, contenute nel titolo II del Dlgs n. 118/2011, regole che comportano anche una differente definizione di impegno e l'esclusione dell'applicazione del principio di competenza finanziaria cd. potenziata.

Si rammenta, altresì, che il principio contabile applicato alla Contabilità Finanziaria, allegato 4/2 al Dlgs n. 118/2011, prevede uno specifico paragrafo, il n. 10 rubricato *"La contabilizzazione dell'utilizzo degli incassi vincolati degli enti locali"*, proprio per precisare che la disciplina ivi descritta si applica esclusivamente agli Enti Locali, e non alle amministrazioni regionali.

La gestione dei vincoli per competenza nelle modalità sopra descritte, ed i controlli previsti dalle norme della legge regionale n. 7/2002, sopra citate, per loro natura impediscono sul medio/lungo periodo squilibri di cassa tra entrata e spesa vincolata.

E' ovvio, tuttavia, che, nel breve periodo, specie per effetto dei programmi a rendicontazione, possono verificarsi degli squilibri temporanei che naturalmente si ricompongono nel periodo più lungo.

Per quanto attiene il rischio di duplicazione degli accertamenti, è ovvio che tale rischio può riguardare le annualità particolarmente risalenti.

Per quanto attiene l'incasso temporaneo sulle partite di giro effettuato negli ultimi anni, il rischio di duplicazione è del tutto assente, sia per le migliorate procedure di controllo attuate dai dirigenti competenti e dalla direzione finanziaria, sia per i supporti informativi di cui si dispone attualmente. Man mano che si risale nel tempo è ovvio che si presentano difficoltà in materia di disponibilità documentale.

Nella successiva tabella 25, si dà conto dell'andamento in corso gestione 2014 dei residui passivi finali per entrate regolarizzate in attesa di corretta imputazione alla data del 31/12/2015, registrati a fronte di incassi già avvenuti, accertati ed incassati sulla corrispondente partita di giro dell'entrata.

Cap.	Descrizione	Residui Passivi al 01/01/2015	Imputati nel 2015	Impegnati nel 2015	Residui Passivi al 31/12/2015
9250	Somme provenienti dal conto "Risorse CEE - Cofinanz." N. 22914 acceso presso la Tesoreria dello Stato in attesa di imputazione	567.413.640,35	185.198.918,96	0,00	382.214.721,39
9114	Somme incassate sul conto di tesoreria acceso alla gestione sanitaria in attesa di imputazione	917.290,11	855.472,50	0,00	61.817,61
9282	Somme provenienti dal Conto di Contabilità speciale acceso presso la Tesoreria Provinciale dello Stato	116.941.958,97	67.491.631,42	0,00	49.450.327,55
Totali		685.272.889,43	253.546.022,88	0,00	431.726.866,55

Tabella 25

La tabella fornisce il dato dei residui passivi su partite di giro al 1° gennaio, le somme per le quali nel

REGIONE
CAMPANIA

corso del 2015 si è proceduto alla corretta imputazione (mediante emissione di ordinativo di pagamento a chiusura del residuo passivo in partita di giro, commutato in quietanza di entrata sull'accertamento assunto sul capitolo di entrata competente) ed infine lo stock al 31 dicembre del 2015. Come si può notare, ad esito del 2015 non vi è alcun nuovo apporto allo stock dei residui sui capitoli indicati

Dalla tabella è possibile verificare che le imputazioni (le sistemazioni contabili) hanno rappresentato il 37,00% dei residui al 1° gennaio.

Il dato finale dei residui passivi al 31 dicembre 2015 sugli elencati capitoli di partite di giro, che rappresenta dunque il totale delle entrate incassate mediante imputazione "provvisoria" tra le partite di giro dell'entrata, si assesta all'importo ad Euro **431.726.866,55**.

L'ultimo aggiornamento disponibile (al 21/03/2018) vede una riduzione dello stock indicato nella tabella 25 (residui passivi assunti a tutto il 31/12/2015) ad Euro 233.936.002,71, con un ulteriore abbattimento del 45,81% rispetto al dato al 31/12/2015.

2.3.2 LA GESTIONE DEI RESIDUI PASSIVI

Analogamente a quanto già fatto per i Residui Attivi, la successiva tabella n. 26 riepiloga l'evoluzione dei residui passivi dal 1 gennaio al 31 dicembre 2015, evidenziando, per ciascun Titolo della spesa, la loro consistenza iniziale e finale, comprensiva, quindi, dei residui sorti per effetto della gestione di competenza.

All'inizio del 2015 i residui passivi derivanti dagli esercizi precedenti si assestavano ad Euro **5.975.894.290,23**.

Al 31 dicembre 2015 i Residui passivi hanno subito le seguenti variazioni:

- riduzione di Euro **616.306.444,10** a Titolo di insussistenze a seguito dell'attività di Riaccertamento ordinario dei Residui;
- riduzione di Euro **1.788.973.420,33** in seguito alla loro trasformazione in pagamenti;
- incremento di Euro **3.269.304.818,07** per effetto della gestione di competenza.

In seguito alle citate variazioni, il totale generale dei residui passivi esistenti al 31 dicembre 2015 si assesta ad Euro **6.839.919.243,87**, in aumento (+14,46%) rispetto all'anno precedente.

SPESA								
Titoli	Residui al 01/01/2015	Riaccertamento	Pagamenti c/residui	Residui da residui	Impegnato	Pagamenti c/competenza	Residui da competenza	Residui al 31/12/2015
TITOLO 1	2.580.448.305,43	-109.548.434,19	751.044.444,85	1.719.855.426,39	13.456.210.676,31	11.710.794.769,54	1.745.415.906,77	3.465.271.333,16
TITOLO 2	2.621.449.924,21	-497.211.047,91	734.514.658,04	1.389.724.218,26	2.882.790.481,63	1.818.694.892,51	1.064.095.589,12	2.453.819.807,38
TITOLO 3	75.000,00	-56.000,00	0,00	19.000,00	4.541.711,27	2.325.856,76	2.215.854,51	2.234.854,51
TITOLO 4	0,41	-0,41	0,00	0,00	2.261.760.931,45	2.261.760.931,45	0,00	0,00
TITOLO 5	0,00	0,00	0,00	0,00	0,00	0,00	0,00	0,00
TITOLO 7	773.921.060,18	-9.490.961,59	303.414.317,44	461.015.781,15	4.773.772.783,67	4.316.195.316,00	457.577.467,67	918.593.248,82
Totali	5.975.894.290,23	-616.306.444,10	1.788.973.420,33	3.570.614.425,80	23.379.076.584,33	20.109.771.766,26	3.269.304.818,07	6.839.919.243,87

Tabella 26

Il totale dei residui di nuova formazione rappresenta il 47,80% dell'ammontare complessivo a fine esercizio, dato notevolmente più elevato di quello registrato nel 2014 (38,19%), con un incremento ancora più elevato in termini assoluti (+43,27%).

REGIONE
CAMPANIA

Titoli	2014				2015			
	Residui da residui	Residui da competenza	Totale Residui	incidenza su totale	Residui da residui	Residui da competenza	Totale Residui	incidenza su totale
TITOLO 1	1.058.704.559,93	1.521.743.745,50	2.580.448.305,43	43,18%	1.719.855.426,39	1.745.415.906,77	3.465.271.333,16	50,66%
TITOLO 2	1.912.827.868,19	708.622.056,02	2.621.449.924,21	43,87%	1.389.724.218,26	1.064.095.589,12	2.453.819.807,38	35,87%
TITOLO 3	75.000,00	0,00	75.000,00	0,00%	19.000,00	2.215.854,51	2.234.854,51	0,03%
TITOLO 4	0,41	0,00	0,41	0,00%	0,00	0,00	0,00	0,00%
TITOLO 5	0,00	0,00	0,00	0,00%	0,00	0,00	0,00	0,00%
TITOLO 7	721.957.205,48	51.963.854,70	773.921.060,18	12,95%	461.015.781,15	457.577.467,67	918.593.248,82	13,43%
Totali	3.693.564.634,01	2.282.329.656,22	5.975.894.290,23	100,00%	3.570.614.425,80	3.269.304.818,07	6.839.919.243,87	100,00%

Tabella 27

Ovviamente l'incidenza dei residui da residui sulla massa residuale al 31 dicembre 2015 (52,20%) risulta molto più bassa di quella registrata nel 2014 (61,81%), anche se in termini assoluti la differenza è molto più marginale (-3,33%).

EQUILIBRIO DELLA GESTIONE RESIDUALE	
ENTRATE - Riscossioni in Conto Residui	
TITOLO 1 - Entrate correnti di natura tributaria, contributiva e perequativa	782.097.688,95
TITOLO 2 - Trasferimenti correnti	180.372.381,58
TITOLO 3 - Entrate extratributarie	111.366.888,74
Totale Riscossioni Correnti (A)	1.073.836.959,27
TITOLO 4 - Entrate in conto capitale	1.161.440.880,43
TITOLO 5 - Entrate da riduzione di attività finanziarie	0,00
TITOLO 6 - Accensione prestiti	841.222,18
TITOLO 7 - Anticipazioni da istituto tesoriere/cassiere	0,00
TITOLO 9 - Entrate per conto terzi e partite di giro	53.040.154,84
Totale Riscossioni (B)	2.289.159.216,72
SPESE - Pagamenti in Conto Residui	
TITOLO 1 - Spese correnti	751.044.444,85
TITOLO 2 - Spese in conto capitale	734.514.658,04
TITOLO 3 - Spese per incremento di attività finanziarie	0,00
TITOLO 4 - Rimborso di prestiti	0,00
TITOLO 5 - Chiusura Anticipazioni ricevute da istituto tesoriere/cassiere	0,00
TITOLO 7 - Uscite per conto terzi e partite di giro	303.414.317,44
Totale Pagamenti (C)	1.788.973.420,33
Saldo Riscossioni Pagamenti di Parte Corrente (D = A - Spese Correnti)	322.792.514,42
SALDO RISCOSSIONI PAGAMENTI IN C/RESIDUI (E = B - C)	500.185.796,39
Residui Attivi da Residui al 31/12/2015 (F)	3.353.700.954,27
Residui Passivi da Residui al 31/12/2015 (G)	3.570.614.425,80
SALDO GESTIONE RESIDUALE DA RESIDUI (H = F - G)	-216.913.471,53
SALDO DELLA MASSA RESIDUALE (I = E + H)	283.272.324,86
Fondo Cassa al 01/01/2015 = L	983.121.856,31
RISULTATO DELLA GESTIONE RESIDUI (M = I + L)	1.266.394.181,17
Residui Attivi Finali al 31/12/2015 (N)	7.045.893.726,87
Residui Passivi Finali al 31/12/2015 (O)	6.839.919.243,87
SALDO DELLA GESTIONE RESIDUALE COMPLESSIVA (P = N - O)	205.974.483,00

Tabella 28

Mettendo a confronto le dinamiche della gestione dei residui sia sul fronte delle entrate che della spesa è possibile verificare quale ne sia stato il saldo, che viene evidenziato nella tabella 28.

Il dato che emerge da tale metodo espositivo è che la gestione residuale ha ancora un rilievo positivo sugli equilibri complessivi della gestione finanziaria del 2015, anche se in misura di gran lunga inferiore rispetto al 2014, e ciò per effetto dell'azione particolarmente incisiva che la regione sta effettuando in termini di verifica della sussistenza delle ragioni che consentono la conservazione dei residui attivi tra le scritture contabili.

In particolare il saldo della Gestione Residuale da Residui si riduce del 111,85% diventando negativo.

REGIONE
CAMPANIA

Il saldo della Massa Residuale si riduce del 83.51% (in misura minore) per effetto di un saldo positivo della differenza riscossioni e pagamenti in c/residui (miglioramento del 544,12%), mentre il saldo della Gestione Residuale complessiva si riduce del 86,25% per effetto, come già detto, delle notevoli pulizie effettuate dalla parte entrata della massa residuale.

2.3.3 IL RIACCERTAMENTO ORDINARIO DEI RESIDUI

Come già specificato in premessa, il punto 9.1 dell'allegato 4/2 al Dlgs n. 118/2011, come modificato e/o integrato dal Dlgs n. 126/2014 che stabilisce che, al solo fine di consentire una corretta reimputazione all'esercizio in corso di obbligazioni da incassare o pagare necessariamente prima del riaccertamento ordinario, è possibile, previa acquisizione del parere dell'organo di revisione, procedere ad un riaccertamento parziale di tali residui; in tal caso, la successiva deliberazione della giunta di approvazione degli esiti della ricognizione ordinaria dei residui prende atto e recepisce gli effetti degli eventuali riaccertamenti parziali.

Pertanto, sulla scorta del principio contabile, la Giunta Regionale ha proceduto in sede di predisposizione delle scritture di assestamento al Rendiconto della Gestione 2015 a più riaccertamenti parziali.

Per la precisione:

- a. con Deliberazione **n. 139 del 5 aprile 2016**, la Giunta Regionale ha, tra gli altri:
 - a.1 preso atto dell'attività di ricognizione ordinaria dei residui ai sensi dell'art. 3, comma 4, del Dlgs n. 118/2011, come modificato e/o integrato dal Dlgs n. 126/2014, effettuata dalle strutture competenti per la gestione delle entrate e delle spese di bilancio, relativamente a quanto disposto con i decreti dirigenziali elencati nella narrativa della medesima deliberazione, inserendo le risultanze del lavoro svolto nell'ambito delle scritture di chiusura del conto del bilancio per l'esercizio finanziario 2015;
 - a.2 preso atto che per effetto del riaccertamento ordinario dei residui passivi:
 - a.2.1 al 31 dicembre 2015 sono stralciati dai residui passivi complessivamente **Euro 321.260.299,86**, tutti da reimputare all'esercizio 2016;
 - a.2.2 la reimputazione cui al punto 3.1 è relativa per **Euro 190.665.889,20** a residui passivi di parte corrente e per **Euro 130.594.410,67** a residui passivi di parte capitale;
 - a.3 apportato al bilancio gestionale del triennio 2016/2018, così come vigente alla data di adozione del provvedimento, le variazioni dettagliatamente indicate negli allegati 2 e 3 alla medesima deliberazione;
 - a.4 dato atto che, con le variazioni disposte con la presente deliberazione, si è proceduto ad assorbire l'eccedenza di reimputazioni di entrate provenienti dal Riaccertamento Straordinario, approvato con DGR n. 605 del 12/12/2014, come integrata dalla DGR n. 123 del 28/03/20015, per un importo pari ad Euro 130.594.410,67, mediante adeguamento del valore del Fondo Pluriennale Vincolato di parte capitale iscritto alla spesa dell'Esercizio

**REGIONE
CAMPANIA**

Finanziario 2016 (vedi riduzione cap. 6504);

- a.5 disposto, come previsto dal punto 9.1 del Principio Contabile applicato concernente la Contabilità Finanziaria di cui all'allegato 4/2 al Decreto Legislativo 23 giugno 2011, n. 118, come modificato e integrato dal Decreto Legislativo, 10 agosto 2014, n. 126, l'impegno delle spese, negli esercizi in cui sono esigibili, come analiticamente indicato nell'allegato 1 alla medesima Deliberazione, conformemente a come disposto negli atti degli originari impegni;
- b. con successiva Deliberazione **n. 701 del 6 dicembre 2016** la Giunta Regionale ha, tra gli altri:
 - b.1 preso atto dell'attività di ricognizione ordinaria dei residui ai sensi dell'art. 3, comma 4, del Dlgs n. 118/2011, come modificato e/o integrato dal Dlgs n. 126/2014, effettuata dalle strutture competenti per la gestione delle entrate e delle spese di bilancio, relativamente a quanto disposto con i decreti dirigenziali elencati nella narrativa della medesima deliberazione, inserendo le risultanze del lavoro svolto nell'ambito delle scritture di chiusura del conto del bilancio per l'esercizio finanziario 2015;
 - b.2 preso atto che per effetto del riaccertamento ordinario dei residui passivi:
 - b.2.1 al 31 dicembre 2015 sono stralciati dai residui passivi complessivamente **Euro 22.278.237,65**, da reimputare agli esercizi 2016 per Euro 11.298.659,15, 2017 per Euro 6.285.428,31 e 2018 per Euro 4.694.150,19;
 - b.2.1 la reimputazione cui al punto 2.1 è relativa per Euro 3.927.691,51 a residui passivi di parte corrente e per Euro 18.350.546,14 a residui passivi di parte capitale;
 - b.3 apportato al bilancio gestionale del triennio 2016/2018, così come vigente alla data di adozione del provvedimento, le variazioni dettagliatamente indicate negli allegati 2 e 3 alla medesima deliberazione;
 - b.4 dato atto che, con le variazioni disposte con la deliberazione, si è proceduto ad assorbire l'eccedenza di reimputazioni di entrate provenienti dal Riaccertamento Straordinario, approvato con DGR n. 605 del 12/12/2014, come integrata dalla DGR n. 123 del 28/03/2015, mediante riduzione del valore del Fondo Pluriennale Vincolato di parte corrente iscritto alla spesa, per un importo pari ad Euro 510.00,00 per l'esercizio 2017 ed Euro 992.215,97 per l'esercizio 2018 (vedi cap. 6502), e riduzione del valore del Fondo Pluriennale Vincolato di parte capitale iscritto alla spesa per un importo pari ad Euro 8.363.183,61 per l'esercizio 2016, Euro 14.138.611,92 per l'esercizio 2017 ed Euro 18.350.546,14 per l'esercizio 2018 (vedi cap. 6504);
 - b.5 disposto, come previsto dal punto 9.1 del Principio Contabile applicato concernente la Contabilità Finanziaria di cui all'allegato 4/2 al Decreto Legislativo 23 giugno 2011, n. 118, come modificato e integrato dal Decreto Legislativo, 10 agosto 2014, n. 126, l'impegno delle spese, negli esercizi in cui sono esigibili, come analiticamente indicato nell'allegato 1 alla medesima Deliberazione, conformemente a come disposto negli atti degli originari

**REGIONE
CAMPANIA**

impegni;

- c. con ulteriore **Deliberazione n. 686 del 7 novembre 2017** la Giunta Regionale ha, tra gli altri:
- c.1 preso atto e recepito:
- c.1.1 gli effetti dei riaccertamenti parziali dei residui, effettuati con le citate Deliberazioni n. 139 del 5 aprile 2016 e n. 701 del 06 dicembre 2016;
- c.1.2 gli effetti dei riaccertamenti ordinari dei residui attivi e passivi al 31/12/2015 di cui ai decreti dirigenziali indicati nell'allegato 1, che forma parte integrante e sostanziale del presente atto;
- c.1.3 le cancellazioni in entrata e spesa effettuate d'ufficio dalla Direzione Generale per le Risorse Finanziarie per difetto assoluto di titolo o prescrizione, con particolare riferimento alle annualità maggiormente risalenti dei residui attivi e passivi, per irrilevanza dei relativi importi residui e per l'azzeramento dei fattori di arrotondamento per la conversione lire/euro;
- c.2 stabilito che, per effetto dell'attività di ricognizione ordinaria dei residui attivi e passivi al 31/12/2015, ai sensi dell'art. 3, comma 4, del D.lgs n. 118/2011:
- c.2.1 i residui attivi insussistenti al 31 dicembre 2015 sono pari complessivamente ad **Euro 1.456.041.263,25**;
- c.2.2 i residui passivi insussistenti o prescritti al 31 dicembre 2015 sono pari complessivamente ad **Euro 615.577.495,51**;

A seguito dell'Ordinanza di Parificazione della Sezione Regionale di Controllo per la Campania della Corte dei Conti n. 110/2018, la regione Campania ha proceduto ad effettuare le rettifiche disposte con la medesima Ordinanza e con Deliberazione di Giunta Regionale n. **758 del 16 novembre 2018** ha riapprovato gli esiti finali della Ricognizione Ordinaria dei residui ai sensi dell'art. 3, comma 4, del Dlgs n. 118/2011, come modificato e/o integrato dal Dlgs n. 126/2014. In particolare, per effetto delle ulteriori rettifiche registrate a seguito del Giudizio di Parificazione:

- a. i residui attivi insussistenti al 31 dicembre 2015 sono pari complessivamente ad **Euro 1.523.181.916,81**;
- b. i residui passivi insussistenti o prescritti al 31 dicembre 2015 sono pari complessivamente ad **Euro 616.306.444,10**;

Con al medesima con Deliberazione di Giunta Regionale n. **758 del 16 novembre 2018** si è proceduto, altresì, ad eliminare per insussistenza residui perenti per **Euro 33.516.204,91** dal conto del patrimonio.

In sede di chiusura del Rendiconto 2015, oltretutto, confluiscono a Fondo Pluriennale Vincolato, in base all'andamento delle relative entrate a destinazione vincolata, anche le seguenti quote provenienti da cronoprogramma, per un importo complessivo di **Euro 20.818.621,00**:

REGIONE
CAMPANIA

Capitolo FPV	Importo confluito a Fpv	Entrata correlata
2513	2.000.000,00	999
2515	1.000.000,00	999
4189	453.894,00	999
4189	1.000.000,00	916
2591	10.652.000,00	992
1718	5.712.727,00	1387
Capitale	20.818.621,00	
Totale	20.818.621,00	

Tabella 29

Pertanto, a seguito del Riaccertamento Ordinario dei Residui della gestione 2015 delle quote di Fondo Pluriennale Vincolato provenienti dall'esercizio precedente e delle quote da cronoprogramma, il Fondo Pluriennale Vincolato al 31/12/2015 si assesta ad **Euro 459.119.727,02**, di cui **Euro 195.455.314,99** di parte corrente ed **Euro 263.664.412,03** di parte capitale, ed è per questo valore che concorre alla definizione del Risultato di Amministrazione.

La sviluppo e la composizione per Missioni e Programmi del Fondo Pluriennale Vincolato al 31/12/2015 è analiticamente dettagliata nell'allegato 9 al Rendiconto Generale.

Si segnala, infine, che, nel corso dell'esercizio 2015, si è data applicazione al punto 9.1 del Principio contabile applicato concernente la Contabilità Finanziaria, allegato 4/2 al D.lgs n. 118/2011, nella parte in cui prevede che *"Se dalla ricognizione risulta che, a seguito di errori un'entrata o una spesa è stata erroneamente classificata in bilancio, è necessario procedere ad una loro riclassificazione.*

In tali casi, se la reimputazione avviene nell'ambito del medesimo titolo di bilancio (per i residui attivi e per i residui passivi), o tra le missioni ed programmi di bilancio (per i residui passivi), è possibile attribuire al residuo la corretta classificazione di bilancio, attraverso una rettifica in aumento e una in diminuzione dei residui, a condizione che il totale dei residui per titolo di bilancio non risulti variato.
(...)

In caso di una revisione o aggiornamento della classificazione di bilancio, le necessarie re imputazioni dei residui sono effettuate attribuendo la nuova codifica ai residui iniziali dell'esercizio da cui decorre l'applicazione della nuova codifica e non ai residui finali dell'esercizio precedente, operando un riaccertamento dei residui in sede di rendiconto dell'esercizio precedente.

Conseguentemente, l'articolazione dei residui iniziali dell'esercizio di adozione della nuova codifica, non potrà corrispondere all'articolazione dei residui finali dell'esercizio precedente, salvo il totale generale. La differenze tra la nuova e la vecchia articolazione dei residui è spiegata attraverso una matrice di correlazione predisposta dall'ente".

L'Elenco Allegato alla Relazione n. 20 contiene la matrice di correlazione tra la classificazione al 31 dicembre 2014 e quella al 1° gennaio 2015 dei residui per i quali la Giunta ha autorizzato la riclassificazione.

Tale riclassificazione ha riguardato esclusivamente la parte spesa del Conto del Bilancio.

Dal punto di vista operativo, si è proceduto, con Deliberazione di Giunta (i cui estremi sono indicati



nell'allegato) ad attribuire l'impegno ad una differente capitolo avente corretta classificazione di bilancio. L'allegato 26 al Rendiconto (Elenco dei residui passivi provenienti dagli esercizi anteriori a quello di competenza distinti per esercizio e per capitolo), per ciascun capitolo coinvolto (il capitolo sul quale è stato spostato l'impegno), riporta l'annualità ed il capitolo di provenienza.

**REGIONE
CAMPANIA**

3. IL BILANCIO DI CASSA

In questa sezione ci si limiterà ad analizzare gli impatti della gestione sul fondo di cassa e sulle movimentazioni di tesoreria in quanto, di fatto, gran parte dell'analisi relativa alla gestione del bilancio di cassa è stata già, inevitabilmente, condotta contestualmente all'analisi dei fatti di gestione registrati nel corso dell'esercizio.

Le movimentazioni finanziarie sono effettuate tanto tramite il Tesoriere regionale che tramite le sezioni provinciali della Banca d'Italia, innanzitutto in base alle disposizioni relative alla Tesoreria centrale dello Stato.

La Regione Campania ha approvato il Conto del Tesoriere con il decreto dirigenziale dell'UOD Autorità di Certificazione e Tesoreria della Direzione Generale per le Risorse Finanziarie n. 9 del 9 novembre 2011.

In applicazione poi alle disposizioni contenute nella legge finanziaria del 23 dicembre 2000, n. 388 è stata aperta presso la Banca d'Italia – Sezione di Tesoreria Provinciale dello Stato competente per territorio – un conto speciale infruttifero sul quale sono accreditate tutte le somme provenienti dal bilancio dello Stato, riservando unicamente ed esclusivamente al Tesoriere regionale l'intervento diretto alla regolazione dei rapporti di credito e debito con la Banca d'Italia. Detta contabilità speciale ha sostituito i conti correnti aperti presso la Tesoreria Centrale dello Stato (conto ordinario, conto sanità e conto disavanzi sanità), mentre risulta confermato il mantenimento del conto di tesoreria centrale già istituito per gestire i contributi assegnati dall'Unione Europea ed i relativi cofinanziamenti nazionali.

È importante ricordare che già dall'esercizio finanziario 2012 sono entrate in vigore le norme relative al D. Lgs. 118/2011 in relazione alle modalità di gestione della spesa sanitaria accentrata.

Per effetto di tali disposizioni di fatto il conto di tesoreria è scisso in due sezioni/conti, uno riservato alle movimentazioni della spesa riconducibile al servizio sanitario regionale, l'altro per le spese ordinarie. Per effetto di tali nuove procedure nel corso dell'esercizio finanziario si è cominciato a dover controllare i flussi tenendo conto dei saldi dei due conti che, però, rappresentano comunque una disponibilità di cassa indistinta, anche se costringono ad una serie di movimentazioni finalizzate solo a consentire la tracciatura della spesa sanitaria.

Parlando di gestione di cassa è opportuno precisare che tutta l'analisi condotta fin qui, così come quella che seguirà, è basata sul conto di diritto dell'amministrazione, cioè sui dati risultanti dalle scritture contabili relative ad ordinativi di incasso e di pagamento emessi a fronte di procedimenti amministrativi perfetti. Non tiene quindi conto della situazione della cassa di fatto tenuta dal tesoriere regionale che subisce anche le dinamiche dei pignoramenti, cioè dei pagamenti effettuati su disposizioni di pagamento emesse dall'autorità giudiziaria.

In ogni caso, così come per il 2014, per l'anno 2015 tutti i pagamenti derivanti da ordinanze di assegnazione sono stati integralmente scaricati al tesoriere mediante emissione di ordinativi di pagamento, e si è proceduto a regolarizzare provvisori di uscita di esercizi precedenti per

**REGIONE
CAMPANIA**

Euro 433.279.758,87 (vedi Allegato alla Relazione n. 15), riducendo in egual misura il disallineamento tra conto di diritto e conto di fatto.

Perché il bilancio rispetti l'equilibrio di cassa, per ciascun esercizio il totale dei pagamenti previsti in bilancio non può essere superiore al totale degli incassi previsti, aumentati dalla giacenza del fondo di cassa iniziale.

Come si è già visto nella tabella 3, il totale dei pagamenti autorizzati per il 2015 rientra pienamente in questa previsione, in quanto Entrate previste e Spesa prevista pareggiano tenuto conto della giacenza del fondo di cassa al 1 gennaio 2015.

Ovviamente gran parte dell'analisi delle dinamiche di cassa è stata già effettuata nell'ambito delle sezioni precedenti, nelle quali sono stati già analizzati gli impatti degli incassi e dei pagamenti sulle gestioni residuali e di competenza.

Per tali motivi le seguenti tabelle evidenziano solo la gestione relativa al bilancio di cassa, per mettere in risalto l'evoluzione delle previsioni di cassa in relazione ai diversi Titoli dell'entrata e della spesa, allo scopo di verificare come le stesse si sono tramutate in flussi finanziari effettivi.

ENTRATE	Stanziamenti di Cassa			Incassi	
	Iniziali	Finali	Scostam. %	Importo	% realizzo
Titolo 1 - Entrate correnti di natura tributaria, contributiva e perequativa	13.045.031.250,61	13.609.851.160,33	4,33%	11.436.059.948,71	84,03%
Titolo 2 - Trasferimenti correnti	1.465.521.898,06	1.733.192.673,09	18,26%	1.155.053.993,04	66,64%
Titolo 3 - Entrate extratributarie	1.563.073.639,24	1.760.132.630,93	12,61%	814.301.918,67	46,26%
Titolo 4 - Entrate in conto capitale	3.740.932.025,34	6.873.421.692,18	83,74%	1.899.913.098,59	27,64%
Titolo 5 - Entrate da riduzione di attività finanziarie	50.000,00	336.824.430,69	673548,86%	336.774.930,69	99,99%
Totale entrate finali	19.814.608.813,25	24.313.422.587,22	22,70%	15.642.103.889,70	64,34%
Titolo 6 - Accensione di prestiti	14.603.131,05	1.349.201.331,05	9139,12%	1.335.441.222,18	98,98%
Titolo 7 - Anticipazioni da istituto Tesoriere/cassiere	1.000.000.000,00	1.000.000.000,00	0,00%	0,00	0,00%
Titolo 9 - Entrate per conto di terzi e partite di giro	3.986.061.422,49	6.201.286.177,12	55,57%	4.384.694.171,59	70,71%
Totale entrate 2014	24.815.273.366,79	32.863.910.095,39	32,43%	21.362.239.283,47	65,00%

SPESE	Stanziamenti di Cassa			Pagamenti	
	Iniziali	Finali	Scostam. %	Importo	% realizzo
Titolo 1 - Spese correnti	15.920.933.434,46	16.493.997.714,46	3,60%	12.461.839.214,39	75,55%
Titolo 2 - Spese in conto capitale	3.102.813.304,87	7.085.841.506,55	128,37%	2.553.209.550,55	36,03%
Titolo 3 - Spese per incremento di attività finanziarie	4.666.711,27	7.666.711,27	64,29%	2.325.856,76	30,34%
Totale spese finali	19.028.413.450,60	23.587.505.932,28	23,96%	15.017.374.674,10	63,67%
Titolo 4 - Rimborso di prestiti	287.533.771,49	2.266.784.307,95	688,35%	2.261.760.931,45	99,78%
Titolo 5 - Chiusura Anticipazioni da istituto tesoriere/cassiere	1.000.000.000,00	1.000.000.000,00	0,00%	0,00	0,00%
Titolo 7 - Spese per conto terzi e partite di giro	4.899.326.144,70	6.408.619.855,16	30,81%	4.619.609.633,44	72,08%
Totale spese 2014	25.215.273.366,79	33.262.910.095,39	31,92%	21.898.745.238,99	65,84%

Tabella 30

Per quanto riguarda l'entrata, nel corso dell'esercizio, le previsioni di cassa sono state incrementate, man mano che sono state accertate le relative disponibilità, complessivamente del 32,43%, con un incremento dello scostamento notevolissimo rispetto a quello registrato nel corso dell'esercizio 2014 (7,60%). Le stesse si sono tramutate in incassi effettivi per il 65,00% della loro previsione finale, con un incremento rispetto alla percentuale di realizzo del 2014 (59,38%).

**REGIONE
CAMPANIA**

Il maggior scostamento tra previsioni iniziali e previsioni finali trova in parte evidente, giustificazione, in primo luogo, nell'operazione di riacquisto dei titoli obbligazionari ai sensi dell'art. 45 del Decreto Legge n. 66/2014.

Tale operazione, infatti, ha provocato un incremento degli stanziamenti, sia di competenza che di cassa, per complessivi Euro 2.045.255.300,19, a valere dei titoli 3, 4, 5 e 6.

Al netto di tale operazione, infatti, lo scostamento complessivo sarebbe, in termini percentuali, del 24,19%, comunque in notevole aumento rispetto al 2014.

Il Titolo 4 subisce, altresì, notevoli incrementi per effetto delle riprogrammazioni dei cronoprogrammi dei Fondi complessi (Fondi Strutturali, FAS FSC, PAC, etc.).

Per quanto attiene le performance di realizzazione delle previsioni di cassa in termini di incassi, il Titolo che registra maggiore percentuale, al netto del Titolo 5 e Titolo 6, sul quale è necessario fare altre riflessioni, è il Titolo 1 – Entrate correnti di natura tributaria, contributiva e perequativa, per il quale vengono realizzate l'84,03% delle entrate previste (rispetto ad un dato 2014 che si assestava al 94,70%), il motivo di tale flessione è da ricercare nei ritardi accumulati dallo Stato, per le annualità 2014 e 2015, nell'erogazione delle quote del Fondo Perequativo Nazionale sulla Compartecipazione IVA (cap. 166 dell'entrata).

Relativamente ai titoli 5 e 6, le altissime percentuali sono sostenute dalle entrate, interamente incassate, derivanti dalla contrazione del mutuo MEF ai sensi dell'art. 45 del Decreto Legge n. 66/2014 e dall'estinzione dei contratti derivati correlati con i titoli obbligazionari riacquistati.

Il titolo 9 presenta delle percentuali realizzative particolarmente elevate rispetto all'andamento storico, in ragione, da una parte, di previsioni di cassa (come di competenza) particolarmente contratte rispetto al passato, dall'altra, in ragione del fatto che in valore assoluto la gran parte dei movimenti è legata alle operazioni di storno e di rigiro di liquidità tra i due conti di tesoreria.

Per quanto attiene agli altri titoli, in primo luogo si assiste rispetto al 2014, ad una netta contrazione delle percentuali di realizzazione sul titolo 2 (dal 118,28% del 2014 al 66,64% del 2015).

Ciò è dovuto al fatto che il 2014 è stato un anno particolare, in quanto lo Stato ha sbloccato una ingente quantità di entrate residue che venivano riportate da tempo in bilancio. Infatti, nel 2015 le percentuali di realizzazione si allineano a quelle registrate nel 2013 (60,70%), nei confronti delle quali si registra un buon +5,96%.

Per quanto attiene il titolo 3, si confermano sostanzialmente le percentuali realizzative rispetto al 2014 (49,29%) anche se con un notevole incremento in valore assoluto (+61,35%).

Per quanto riguarda la spesa, nel corso dell'esercizio, le previsioni di spesa di cassa sono state incrementate complessivamente del 31,92%, con un incremento rispetto all'esercizio 2014 del (24,37%). Le stesse si sono tramutate in pagamenti effettivi per il 65,84% della loro previsione finale, praticamente con un incremento rispetto al valore registrato nel 2014 (59,79%), pari al 6,05%.

**REGIONE
CAMPANIA**

Nella tabella 31 la spesa viene analizzata per singola missione e confrontata con i risultati del 2014 in modo da individuare i differenziali di performance tra le varie missioni di bilancio.

Le missioni che realizzano in percentuale maggiore le previsioni finali sono la n. 50 (Debito Pubblico), con il 99,56%, la n. 13 (Tutela della salute), con il 82,33%, la n. 99 (Servizi per conto Terzi) con il 72,08%, e la n. 18 (Autonomie Territoriali e locali), con il 68,46%, la missione n°1 (Servizi istituzionali e generali, di gestione) con il 65,71% e la n° 17 (Energia e diversificazione delle fonti energetiche) con i 62,14%. Queste sei missioni sono le uniche con percentuali di realizzazione superiori al 60%.

In particolare 14 missioni, rispetto al 2014, migliorano la propria performance e solo 6 la peggiorano. In termini di scostamento della percentuale di realizzo rispetto al 2014, invece, le missioni che realizzano l'incremento di performance maggiore (superiore al 15%) sono sette, la n°6 (Politiche giovanili, sport e tempo libero) con il 43,49%, la n. 50 (Debito Pubblico), con il 34,60%, la n. 99 (Servizi per conto terzi), con il 30,52%, la n. 17 (Energia e diversificazione delle fonti energetiche), con il 29,64%, la n°16 (Agricoltura politiche agro-alimentari e pesca) con il 22,06%, la n°11 (Soccorso civile) con il 19,82% ed infine la n°1 (Servizi istituzionali e generali, di gestione) con il 19,38%.

Le missioni, invece, che peggiorano la propria performance, e che dunque presentano tassi negativi di scostamento della percentuale di realizzo, sono sei, la 10 (Trasporti e diritto alla mobilità), con il -23,19%, la 19 (Relazioni internazionali), con il -21,17%, la 8 (Assetto del territorio ed edilizia abitativa), con il -15,39%, la 13 (Tutela della salute), con il -10,80%, la 18 (Relazioni con le altre autonomie territoriali e locali), con il -10,73%, ed infine la n°9 (Tutela del territorio e dell'ambiente) con il -3,85%.

Missione		2014			2015			Scost.to % Rea- lizzo
		Stanziamenti Di cassa	Pagamenti		Stanziamenti Di cassa	Pagamenti		
			Importo	% rea- lizzo		Importo	% rea- lizzo	
1	Servizi istituzionali e generali, di gestione	1.355.536.977,38	627.950.751,19	46,32%	2.700.535.611,86	1.774.494.030,75	65,71%	19,38%
2	Giustizia	0,00	0,00	0,00%	0,00	0,00	0,00%	0,00%
3	Ordine pubblico e sicurezza	8.227.125,03	1.606.725,00	19,53%	10.367.162,02	2.223.937,51	21,45%	1,92%
4	Istruzione e diritto allo studio	398.438.321,23	145.640.672,57	36,55%	423.737.122,02	179.789.504,65	42,43%	5,88%
5	Tutela e valorizzazione dei beni e attività cul- turali	223.398.820,68	64.224.777,73	28,75%	313.115.800,98	125.736.705,66	40,16%	11,41%
6	Politiche giovanili, sport e tempo libero	36.036.901,22	2.410.942,61	6,69%	41.721.555,04	20.936.560,43	50,18%	43,49%
7	Turismo	113.465.300,40	31.130.439,91	27,44%	130.322.095,05	40.492.502,80	31,07%	3,64%
8	Assetto del territorio ed edilizia abitativa	426.654.246,77	145.057.766,54	34,00%	553.746.521,28	103.021.926,90	18,60%	-15,39%
9	Sviluppo sostenibile e tutela del territorio e dell'ambiente	1.164.342.071,28	486.592.657,83	41,79%	1.127.352.335,28	427.786.890,25	37,95%	-3,85%
10	Trasporti e diritto alla mobilità	1.521.599.452,24	869.747.625,65	57,16%	2.247.664.038,18	763.558.866,21	33,97%	-23,19%
11	Soccorso civile	78.146.008,29	4.725.017,29	6,05%	121.651.373,13	31.465.126,82	25,86%	19,82%
12	Diritti sociali, politiche sociali e famiglia	230.456.283,64	62.794.548,75	27,25%	451.379.691,09	142.801.858,54	31,64%	4,39%
13	Tutela della salute	12.070.902.254,43	11.241.750.867,15	93,13%	12.556.209.836,31	10.337.482.678,09	82,33%	-10,80%
14	Sviluppo economico e competitività	655.399.709,68	245.095.203,83	37,40%	835.075.676,30	319.975.876,02	38,32%	0,92%
15	Politiche per il lavoro e la formazione profes- sionale	451.317.715,28	90.928.211,34	20,15%	383.343.694,03	81.392.502,39	21,23%	1,08%
16	Agricoltura, politiche agroalimentari e pesca	139.386.148,38	38.409.655,76	27,56%	217.597.944,93	107.963.469,69	49,62%	22,06%
17	Energia e diversificazione delle fonti ener- getiche	17.835.848,99	5.796.606,45	32,50%	48.614.269,27	30.210.279,39	62,14%	29,64%
18	Relazioni con le altre autonomie territoriali e locali	299.832.335,42	237.450.265,49	79,19%	309.470.995,84	211.867.429,54	68,46%	-10,73%
19	Relazioni internazionali	2.268.634,45	480.351,78	21,17%	1.625.185,47	0,00	0,00%	-21,17%
20	Fondi e accantonamenti	155.038.665,74	0,00	0,00%	790.396.876,49	0,00	0,00%	0,00%
50	Debito pubblico	729.214.999,30	473.715.117,52	64,96%	2.589.362.455,66	2.577.935.407,51	99,56%	34,60%
60	Anticipazioni finanziarie	1.001.000.000,00	0,00	0,00%	1.001.000.000,00	0,00	0,00%	0,00%
99	Servizi per conto terzi	11.915.744.695,44	4.952.960.118,21	41,57%	6.408.619.855,16	4.619.609.633,44	72,08%	30,52%
		32.994.242.515,27	19.728.468.322,60	59,79%	33.262.910.095,39	21.898.745.238,99	65,84%	6,04%

Tabella 31

**REGIONE
CAMPANIA**

Per evidenziare gli effetti della gestione dell'esercizio sul fondo di cassa iniziale la tabella 32 mette a confronto diretto il totale delle riscossioni e dei pagamenti effettuati nel corso dell'esercizio stesso.

Tipologia	Riscossioni e Pagamenti		
	Residui	Competenza	Totale
Entrata	2.289.159.216,72	19.073.080.066,75	21.362.239.283,47
Spesa	1.788.973.420,33	20.109.771.766,26	21.898.745.186,59
Differenze	500.185.796,39	-1.036.691.699,51	-536.505.903,12

Tabella 32

Complessivamente il totale dei pagamenti ha superato gli incassi per Euro 536.505.903,12. Il Fondo di cassa, quindi, al 31 dicembre 2014, che si assestava ad Euro 983.121.856,31, subisce un decremento di Euro 536.505.903,12 assestandosi ad Euro 446.615.953,19.

Relativamente all'importo del fondo di cassa al 31 dicembre 2015, va precisato che lo stesso costituisce semplice disponibilità contabile. Come si è già detto, infatti, la disponibilità effettivamente esistente presso il tesoriere è influenzata dalle quote assegnate nel corso del tempo per i pignoramenti subiti dalla regione.

Per effetto dei pagamenti effettuati direttamente dal tesoriere in mancanza di regolari mandati di pagamento, il saldo del conto di fatto del tesoriere al 31 dicembre 2014 ammontava infatti a soli Euro 474.723.443,10.

Per quanto attiene la determinazione del conto di fatto al 31/12/2015, e la riconciliazione con il conto di diritto alla medesima data, si veda la tabella successiva.

ESERCIZIO 2015	SIOPE	Conto di fatto (a)	Conto di diritto (b)	Differenze (b-a)
Fondo di cassa iniziale 01/01/2015	474.723.443,10	474.723.443,10	983.121.856,31	508.398.413,21
Entrate 2015	21.362.239.283,47	21.362.239.283,47	21.362.239.283,47	0,00
Spesa 2015	21.465.465.427,72	21.465.465.427,72	21.898.745.186,59	433.279.758,87
Differenza	371.497.298,85	371.497.298,85	446.615.953,19	75.118.654,34
Riscossioni da regolarizzare con reversali	0,00	0,00	0,00	0,00
Pagamenti da regolarizzare con mandati	0,00	0,00	0,00	0,00
Fondo di cassa finale esercizio finanziario 2015	371.497.298,85	371.497.298,85	446.615.953,19	75.118.654,34

Tabella 33

Nella colonna "Differenze" è indicata la somma differenziale tra gli incassi e i pagamenti annotati sul Conto di Diritto e gli incassi e i pagamenti annotati sul conto di fatto.

Le differenze rilevate (Euro 433.279.758,87) sono relative agli ordinativi emessi nel corso dell'esercizio 2015 a regolarizzazione di somme provenienti da esercizi precedenti, che il tesoriere non può annotare sulle proprie scritture dell'anno e che, a causa delle modalità di gestione della banca dati SIOPE, che per gli anni precedenti risulta essere chiusa, non può nemmeno essere annotata sul SIOPE (vedi allegato alla Relazione n. 15).

Dalla tabella è possibile rilevare che il differenziale tra conto di fatto e conto di diritto risulta essersi ridotto del 85,22%.

REGIONE
CAMPANIA

La tabella successiva (in migliaia di Euro) mette a confronto il differenziale tra riscossioni e pagamenti, divisi per residui e competenza, degli ultimi tre esercizi.

Tipo.	2013			2014			2015		
	Riscossioni e Pagamenti			Riscossioni e Pagamenti			Riscossioni e Pagamenti		
	Res.	Comp.	Tot.	Res.	Comp.	Tot.	Res.	Comp.	Tot.
Entrata	3.255.205	14.983.259	18.238.464	4.444.654	15.046.806	19.491.460	2.289.159	19.073.080	21.362.239
Spesa	4.108.440	14.079.678	18.188.118	4.520.665	15.146.163	19.666.828	1.788.973	20.109.772	21.898.745
Diff.	-853.235	903.581	50.346	-76.011	-99.357	-175.368	500.186	-1.036.692	-536.506

Tabella 34

Come è possibile verificare, rispetto ai due esercizi precedenti, è migliorata, in termini di cassa, la gestione residuale, mentre la gestione di competenza presenta un deciso peggioramento.

Per quanto attiene al miglioramento sulla parte residuale la ragione è da ricercarsi essenzialmente in una maggiore attenzione al recupero delle entrate a residuo ed alla forte azione che, oramai da qualche anno, la Regione sta facendo in merito alla sistemazione contabile delle entrate temporaneamente incassate tra le partite di giro (le quali spesso sono imputate su residui attivi già esistenti. Per quanto attiene, invece, a peggioramento del differenziale di competenza, l'effetto trova giustificazione in parte nelle quote che confluiscono a Fondo Pluriennale Vincolato (la cui relativa entrata, sia essa libera o vincolata, ha trovato già realizzazione per cassa in esercizi precedenti) ed in parte nelle spese finanziate con applicazione dei avanzo vincolato.

Sempre attraverso l'analisi dei flussi di cassa è poi possibile verificare anche l'equilibrio della gestione di competenza, arrivandone a determinare il saldo finanziario che per l'esercizio finanziario 2015, come evidenziato nella successiva tabella 36, chiude con un disavanzo di Euro 614.401.154,75, in peggioramento del 34,31% rispetto al 2014, che aveva chiuso con un disavanzo di Euro 457.428.698,21.

EQUILIBRIO DELLA GESTIONE DI COMPETENZA	
ENTRATE - Riscossioni in Conto Competenza	
TITOLO 1 - Entrate correnti di natura tributaria, contributiva e perequativa	10.653.962.259,76
TITOLO 2 - Trasferimenti correnti	974.681.611,46
TITOLO 3 - Entrate extratributarie	702.935.029,93
Totale Riscossioni Correnti (A)	12.331.578.901,15
TITOLO 4 - Entrate in conto capitale	738.472.218,16
TITOLO 5 - Entrate da riduzione di attività finanziarie	336.774.930,69
TITOLO 6 - Accensione prestiti	1.334.600.000,00
TITOLO 7 - Anticipazioni da istituto tesoriere/cassiere	0,00
TITOLO 9 - Entrate per conto terzi e partite di giro	4.331.654.016,75
Totale Riscossioni (B)	19.073.080.066,75
SPESE - Pagamenti in Conto Competenza	
TITOLO 1 - Spese correnti	11.710.794.769,54
TITOLO 2 - Spese in conto capitale	1.818.694.892,51
TITOLO 3 - Spese per incremento di attività finanziarie	2.325.856,76
TITOLO 4 - Rimborso di prestiti	2.261.760.931,45
TITOLO 5 - Chiusura Anticipazioni ricevute da istituto tesoriere/cassiere	0,00
TITOLO 7 - Uscite per conto terzi e partite di giro	4.316.195.316,00
Totale Pagamenti (C)	20.109.771.766,26
Saldo Riscossioni Pagamenti di Parte Corrente (D = A - Spese Correnti)	620.784.131,61
SALDO RISCOSSIONI PAGAMENTI IN C/COMPETENZA (E = B - C)	-1.036.691.699,51
Residui Attivi da Competenza al 31/12/2014 (F)	3.692.192.772,60
Residui Passivi da Competenza al 31/12/2014 (G)	3.269.902.227,84
SALDO GESTIONE RESIDUALE DA COMPETENZA (H = F - G)	422.290.544,76
SALDO FINANZIARIO DI COMPETENZA (I = E + H)	-614.401.154,75

Tabella 35

**REGIONE
CAMPANIA**

In particolare, tuttavia, è da segnalare che, nonostante, rispetto al 2014, il Saldo Riscossioni/pagamenti peggiori del 733,45% (in termini assoluti di Euro -912.306.075,05), il saldo Riscossioni di parte corrente/Pagamenti di parte corrente migliori del 504,90% (in termini assoluti di Euro 774.102.681,16). In altre parole, il peggioramento del saldo è integralmente da ricercarsi nella parte capitale del bilancio, che, come già rilevato, è quella che ha maggiormente risentito dell'applicazione dell'avanzo di amministrazione.

Il saldo della gestione residuale da competenza migliora, invece, in maniera rilevante rispetto al 2014, del 226,80% (in termini assoluti di Euro 755.333.618,51). Tale risultato, ovviamente, rispecchia, tuttavia una peggiore performance dal lato dell'entrata della capacità di realizzazione degli accertamenti.

Il peggioramento del Saldo Finanziario di competenza, come già anticipato, è da ricercare essenzialmente nella misura elevata dell'utilizzo di avanzo di amministrazione e del Fondo Pluriennale Vincolato

Infatti, per tali coperture di spesa, in grande misura la manifestazione finanziaria della relativa entrata è avvenuta negli esercizi precedenti, e dunque non compensa l'incremento dei pagamenti conseguenziale.

**REGIONE
CAMPANIA****4. IL RISULTATO DI AMMINISTRAZIONE.**

Per verificare quale sia la consistenza delle risorse finanziarie disponibili alla fine dell'esercizio, il Rendiconto Generale, all'allegato n. 8, presenta il prospetto dimostrativo del Risultato di Amministrazione al 31/12/2015, che ricostruisce sinteticamente la situazione finanziaria dell'ente a questa data.

Il Risultato di Amministrazione, ai sensi dell'art. 42 del Dlgs n. 118/2011, come modificato dal Dlgs n. 126/2014, è pari al fondo di cassa aumentato dei residui attivi e diminuito dei residui passivi. Il risultato di amministrazione è, altresì, diminuito del Fondo Pluriennale Vincolato determinato in spesa del conto del bilancio. Il Saldo di cassa al 31 dicembre è pari al Fondo cassa in quanto sono stati, nel corso dell'esercizio 2015, integralmente regolarizzati tutti i pagamenti per ordinanze di assegnazione dell'anno oltre a quelli per ordinanze di assegnazione verificatesi nel corso dell'esercizio dal 2013 e non ancora regolarizzati al 31 dicembre 2014.

Il D.lgs n. 118/2011 stabilisce che il Risultato così determinato è distinto in fondi liberi, fondi accantonati, fondi destinati agli investimenti e fondi vincolati.

La Regione Campania è in disavanzo dall'esercizio 2013 e, dunque, non presenta fondi liberi (differenza positiva tra il Risultato di Amministrazione e gli altri fondi).

Nella successiva tabella sono riportate le risultanze finali della gestione 2015 come da prospetto dimostrativo dell'avanzo, oltre alla dimostrazione del Risultato di Amministrazione nei tre metodi di composizione.

		GESTIONE		
		RESIDUI	COMPETENZA	TOTALE
Fondo cassa al 1° gennaio 2015				983.121.856,31
RISCOSSIONI	(+)	2.289.159.216,72	19.073.080.066,75	21.362.239.283,47
PAGAMENTI	(-)	1.788.973.420,33	20.109.771.766,26	21.898.745.186,59
SALDO DI CASSA AL 31 DICEMBRE 2015	(=)			446.615.953,19
PAGAMENTI per azioni esecutive non regolarizzate al 31 dicembre 2015	(-)			
FONDO DI CASSA AL 31 DICEMBRE 2015	(=)			446.615.953,19
RESIDUI ATTIVI	(+)	3.353.700.954,27	3.692.192.772,60	7.045.893.726,87
RESIDUI PASSIVI	(-)	3.570.614.425,80	3.269.304.818,07	6.839.919.243,87
FONDO PLURIENNALE VINCOLATO PER SPESE CORRENTI	(-)			195.455.314,99
FONDO PLURIENNALE VINCOLATO PER SPESE IN CONTO CAPITALE	(-)			263.664.412,03
RISULTATO DI AMMINISTRAZIONE AL 31 DICEMBRE 2015	(=)			193.470.709,17
Composizione del risultato di amministrazione al 31 dicembre 2015				
Parte accantonata				
Fondo crediti di dubbia esigibilità al 31/12/2015				303.829.139,87
Fondo residui perenti al 31/12/2015				613.549.874,76
Fondo rischi da contenzioso AL 31/12/2015				510.290.058,11
Fondo Rischi Partecipate				7.182.260,00
Fondo D.L. 35/2013 art. 3 AL 31/12/2015				2.623.288.399,60
Fondo Flussi positivi Swap (principio 3.23)				21.105.164,98
Fondo Compensazioni Acqua Campania				221.699.863,03
Fondo copertura per incassi innominati				7.057.034,76
Fondo copertura Entrate temporaneamente incassate sulle partite di giro				142.882.328,48
Totale parte accantonata (B)				4.450.884.123,59
Parte vincolata				
Vincoli derivanti da leggi e dai principi contabili				32.878.654,30
Vincoli derivanti da trasferimenti				1.384.866.922,69
Vincoli derivanti dalla contrazione di mutui				
Vincoli formalmente attribuiti dall'ente				116.886.630,77
Altri vincoli				
Totale parte vincolata (C)				1.534.632.207,76
Totale parte disponibile (D=A-B-C)				-5.792.045.622,18

**REGIONE
CAMPANIA****Metodo 1**

A- Risultato dell'esercizio 2014		2.097.840.869,96
B. Riaccertamento dei residui passivi		
	al 01/01/2015	5.975.894.290,23
	al 31/12/2015	6.841.245.602,23
		864.024.953,64
C. Riaccertamento dei residui attivi		
	al 01/01/2015	7.090.613.303,88
	al 31/12/2015	7.113.034.380,43
		-44.719.577,01
D. Risultato della gestione di cassa		
	al 01/01/2015	983.121.856,31
	al 31/12/2015	446.615.953,19
		-536.505.903,12
E. RISULTATO CONTABILE AL 31/12/2015 (E = A - B + C + D)		718.404.731,39
F. Pagamenti per azioni esecutive non regolarizzate al 31 dicembre 2015		0,00
G. Fondo pluriennale vincolato per spese rinviate agli esercizi successivi		459.119.727,02
H. RISULTATO DI AMMINISTRAZIONE AL 31/12/2015 (H = E - F - G)		259.285.004,37
I. PARTE ACCANTONATA		
Fondo crediti di dubbia esigibilità al 31/12/2015	233.095.590,07	
Fondo residui perenti al 31/12/2015	613.549.874,76	
Fondo rischi da contenzioso AL 31/12/2015	504.045.663,83	
Fondo Rischi Partecipate	7.182.260,00	
Fondo D.L. 35/2013 art. 3 AL 31/12/2015	2.623.288.399,60	
Fondo Flussi positivi Swap (principio 3.23)	21.105.164,98	
Fondo Compensazioni Acqua Campania	221.699.863,03	
Fondo copertura per incassi innominati	7.057.034,76	
Fondo copertura Entrate temporaneamente incassate sulle partite di giro	142.882.328,48	4.450.884.123,59
L. PARTE VINCOLATA		
Vincoli derivanti da leggi e dai principi contabili	32.878.654,30	
Vincoli derivanti da trasferimenti	1.384.866.922,69	
Vincoli formalmente attribuiti dall'ente	116.886.630,77	1.534.632.207,76
M. PARTE DISPONIBILE (M = H - I - L)		-5.792.045.622,18

NB: il risultato dell'esercizio 2014 è quello contabile al lordo del Fondo Pluriennale Vincolato 2014 (Euro 522.968.899,92) ed al lordo dei pagamenti per azioni esecutive non regolarizzati al 31/12/2014 (Euro 109.724.368,88)

Metodo 2

A- SALDO DI CASSA AL 1° GENNAIO 2015		983.121.856,31
B - RISCOSSIONI		
	in c. residui	2.289.159.216,72
	in c. competenza	19.073.080.066,75
		21.362.239.283,47
C - PAGAMENTI		
	in c. residui	1.788.973.420,33
	in c. competenza	20.109.771.766,26
		21.898.745.186,59
D - SALDO DI CASSA AL 31 DICEMBRE 2015 (D = A + B - C)		446.615.953,19
E - PAGAMENTI per azioni esecutive non regolarizzate al 31 dicembre 2015		0,00
F - FONDO DI CASSA AL 31 DICEMBRE 2015 (F = D - E)		446.615.953,19
G - SALDO RESIDUI TOTALI		
	Residui attivi da riportare	7.045.893.726,87
	Residui passivi da riportare	6.839.919.243,87
		205.974.483,00
H - Fondo pluriennale vincolato per spese rinviate agli esercizi successivi		459.119.727,02
I - RISULTATO DI AMMINISTRAZIONE AL 31 DICEMBRE 2015 (I = F + G - H)		193.470.709,17
L. PARTE ACCANTONATA		
Fondo crediti di dubbia esigibilità al 31/12/2015	303.829.139,87	
Fondo residui perenti al 31/12/2015	613.549.874,76	
Fondo rischi da contenzioso AL 31/12/2015	510.290.058,11	
Fondo Rischi Partecipate	7.182.260,00	
Fondo D.L. 35/2013 art. 3 AL 31/12/2015	2.623.288.399,60	
Fondo Flussi positivi Swap (principio 3.23)	21.105.164,98	
Fondo Compensazioni Acqua Campania	221.699.863,03	
Fondo copertura per incassi innominati	7.057.034,76	
Fondo copertura Entrate temporaneamente incassate sulle partite di giro	142.882.328,48	4.450.884.123,59
M. PARTE VINCOLATA		
Vincoli derivanti da leggi e dai principi contabili	32.878.654,30	
Vincoli derivanti da trasferimenti	1.384.866.922,69	
Vincoli formalmente attribuiti dall'ente	116.886.630,77	1.534.632.207,76
N. PARTE DISPONIBILE (N = I - L - M)		-5.792.045.622,18

**REGIONE
CAMPANIA****Metodo 3**

Gestione di Competenza		
accertamenti 2015	+	22.765.272.839,35
impegni 2015	-	23.379.076.584,33
Saldo	=	-613.803.744,98
Gestione dei Residui		
Maggiori Residui riaccertati	+	75.428.783,92
Minori Residui Riaccertati	-	1.523.181.916,81
Minori Residui Passivi Riaccertati	+	616.306.444,10
Saldo	=	-831.446.688,79
Saldo Gestione di Competenza	+	-613.803.744,98
Saldo Gestione Residui	+	-831.446.688,79
Avanzo esercizi precedenti applicato	+	1.402.476.690,68
Avanzo esercizi precedenti non applicato	+	695.364.179,28
	=	652.590.436,19
PAGAMENTI per azioni esecutive non regolarizzate al 31 dicembre 2015	-	0,00
	=	652.590.436,19
FONDO PLURIENNALE VINCOLATO	-	459.119.727,02
RISULTATO DI AMMINISTRAZIONE AL 31 DICEMBRE 2015 (A)	=	193.470.709,17
Parte accantonata		
Fondo crediti di dubbia esigibilità al 31/12/2015		303.829.139,87
Fondo residui perenti al 31/12/2015		613.549.874,76
Fondo rischi da contenzioso AL 31/12/2015		510.290.058,11
Fondo Rischi Partecipate		7.182.260,00
Fondo D.L. 35/2013 art. 3 AL 31/12/2015		2.623.288.399,60
Fondo Flussi positivi Swap (principio 3.23)		21.105.164,98
Fondo Compensazioni Acqua Campania		221.699.863,03
Fondo copertura per incassi innominati		7.057.034,76
Fondo copertura Entrate temporaneamente incassate sulle partite di giro		142.882.328,48
Totale parte accantonata (B)		4.373.906.179,51
Parte vincolata		
Vincoli derivanti da leggi e dai principi contabili		32.878.654,30
Vincoli derivanti da trasferimenti		1.384.866.922,69
Vincoli formalmente attribuiti dall'ente		116.886.630,77
Totale parte vincolata (C)		1.534.632.207,76
Totale parte disponibile (D = A - B - C)		-5.792.045.622,18

Tabella 36**4.1 IL FONDO PLURIENNALE VINCOLATO**

Il Fondo Pluriennale Vincolato in spesa al 31/12/2015, di cui si è già parlato nel paragrafo dedicato, determinato a seguito delle attività di riaccertamento ordinario, si assesta ad Euro 459.119.727,02, di cui Euro 195.455.314,99 di parte corrente ed Euro 263.664.412,03 di parte capitale, ed è per questo valore che concorre alla definizione del Risultato di Amministrazione.

4.2 GLI ACCANTONAMENTI

Come abbiamo evidenziato, il Risultato di Amministrazione va distinto nella sua composizione in fondi liberi, fondi accantonati, fondi destinati agli investimenti e fondi vincolati.

Nel Risultato di Amministrazione non è dato rilevare fondi destinati agli investimenti come definiti ai sensi del comma 4 del citato art. 42 del Dlgs n. 118/2011, come modificato dal Dlgs n. 126/2014.

Per quanto attiene alla parte accantonata possiamo rilevare invece:

- un Fondo crediti di dubbia esigibilità;
- un Fondo residui perenti;
- un Fondo rischi ed oneri da contenzioso;
- un Fondo Rischi Partecipate;

**REGIONE
CAMPANIA**

- e) un Fondo D.L. 35/2013;
- f) un Fondo Flussi positivi Swap (punto 3.23 del principio applicato alla Contabilità Finanziaria, allegato 4/2 al Dlgs n. 118/2011);
- g) un Fondo per le compensazioni effettuate da Acqua Campania S.p.A.;
- h) un Fondo per la copertura degli incassi innominati effettuati sul capitolo di entrata 2600;
- i) un Fondo copertura Entrate temporaneamente incassate sulle partite di giro.

a) Fondo crediti di dubbia esigibilità

L'art. 46 del Dlgs n. 118/2011, come modificato dal Dlgs n. 126/2014, stabilisce che una quota del risultato di amministrazione è accantonata per il Fondo crediti di dubbia esigibilità, il cui ammontare è determinato, secondo le modalità indicate nel principio applicato della contabilità finanziaria di cui all'allegato 4/2 in considerazione dell'ammontare dei crediti di dubbia e difficile esazione, e non può essere destinata ad altro utilizzo.

Le modalità di calcolo del Fondo in sede di Rendiconto sono quelle indicate nell'esempio n. 5 del Principio Contabile Applicato concernente la Contabilità Finanziaria.

In sede di definizione del Fondo si è proceduto, una volta individuate le categorie di entrate stanziare che possono dare luogo a crediti di dubbia e difficile esazione:

1. a determinare, per ciascuna di tali categorie di entrate, l'importo dei residui complessivo come risultano alla fine dell'esercizio appena concluso, a seguito dell'operazione di riaccertamento ordinario;
2. a calcolare, in corrispondenza di ciascun entrata, la media del rapporto tra gli incassi (in c/residui) e l'importo dei residui attivi all'inizio di ogni anno degli ultimi 5 esercizi.

La media è stata calcolata secondo i seguenti quattro metodi:

- 2.1 media semplice dei rapporti annui;
 - 2.2 media semplice fra totale incassato e totale accertato;
 - 2.3 rapporto tra la sommatoria degli incassi in c/residui di ciascun anno ponderati con i seguenti pesi: 0,35 in ciascuno degli anni nel biennio precedente e il 0,10 in ciascuno degli anni del primo triennio - rispetto alla sommatoria dei residui attivi al 1° gennaio di ciascun anno ponderati con i medesimi pesi indicati per gli incassi;
 - 2.4 media ponderata del rapporto tra incassi in c/residui e i residui attivi all'inizio di ciascun anno del quinquennio con i seguenti pesi: 0,35 in ciascuno degli anni nel biennio precedente e il 0,10 in ciascuno degli anni del primo triennio;
3. ad applicare all'importo complessivo dei residui di cui al punto 1 una percentuale pari al complemento a 100 delle medie di cui al punto 2.

Relativamente alla determinazione dell'importo sul quale applicare la percentuale di accantonamento come sopra individuata, si sono considerate le categorie rilevanti come desumibili dal citato esempio n. 5 al principio applicato e dal prospetto allegato c allo schema di rendiconto di cui all'allegato 10 al Dlgs n. 118/2011, come modificato dal Dlgs n. 126/2014.

Nella determinazione dell'importo complessivo dei residui di cui al punto 1, inoltre, onde evitare

REGIONE
CAMPANIA

l'accantonamento al fondo per entrate per le quali si era già a conoscenza dell'avvenuto incasso alla data di elaborazione del Fondo, per ciascuna categoria interessata si è proceduto ad una riduzione pari all'importo incassato in conto residui alla data del 30 aprile 2016, termine legale per l'approvazione del Rendiconto 2016.

In sede di applicazione, l'amministrazione ha scelto di utilizzare le percentuali di accantonamento ottenute utilizzando le medie di cui al punto 2.3 (rapporto tra la sommatoria degli incassi in c/residui di ciascun anno ponderati con i seguenti pesi: 0,35 in ciascuno degli anni nel biennio precedente e il 0,10 in ciascuno degli anni del primo triennio - rispetto alla sommatoria dei residui attivi al 1° gennaio di ciascun anno ponderati con i medesimi pesi indicati per gli incassi), le quali hanno determinato un importo del Fondo ritenuto congruo.

L'importo del Fondo crediti di dubbia esigibilità accantonato per l'esercizio 2015 così determinato è pari ad **Euro 303.829.139,87**, la cui composizione per categoria di entrata è evidenziata nell'allegato n. 10 al Rendiconto Generale 2015 (prospetto conforme all'allegato c) allo schema di Rendiconto di cui all'allegato 10 al Dlgs n. 118/2011, come modificato dal Dlgs n. 126/2014).

Rispetto al Fondo Crediti di Dubbia Esigibilità per l'Esercizio 2014 si assiste ad un incremento del valore del 2,51% (pari, in termini di valore, ad una riduzione di Euro 7.447.457,34). Ancorché il Fondo presenti una dinamica sostanzialmente costante, si assiste ad una diversa composizione in relazione ai titoli di entrata. In particolare, rispetto al 2014 si assiste ad un deciso incremento della quota di accantonamento per il titolo 1, sia in termini percentuali (+5,86% di aliquota di accantonamento) che assoluti (+Euro 70.551.030,59), mentre l'accantonamento al Titolo 3 subisce una riduzione quasi altrettanto evidente (-9,93% di aliquota di accantonamento e -Euro 63.123.629,33 in termini assoluti).

Andando ad analizzare le percentuali di accantonamento, è possibile notare la seguente situazione:

Percentuali di accantonamento					
Titolo	2013	2014	Differenza	2015	Differenza
11,350%	17,701%	6,351%	23,561%	5,860%	11,350%
0,410%	1,835%	1,425%	0,208%	-1,627%	0,410%
52,293%	12,828%	-39,465%	2,897%	-9,931%	52,293%
34,677%	0,000%	-34,677%	0,000%	0,000%	34,677%
0,000%	0,000%	0,000%	0,000%	0,000%	0,000%
21,230%	4,268%	-16,962%	4,645%	0,377%	21,230%

Tabella 37

Dalla tabella è possibile verificare, come anticipato, che si assiste ad un incremento della percentuale di accantonamento per il titolo 1, il quasi completo azzeramento della percentuale di accantonamento del titolo 2 ed un'ulteriore riduzione della percentuale di accantonamento del titolo 3. Per quanto attiene al titolo 2, la riduzione è dovuta, in primo luogo all'elevata incidenza dei crediti nei confronti dello Stato, non soggetti ad accantonamento, ed in secondo luogo al notevole ammontare delle riscossioni in conto residui effettuate alla data del calcolo dell'ammontare dei residui da sottoporre ad accantonamento al Fondo.

**REGIONE
CAMPANIA**

Per quanto attiene al titolo 3, la bassa percentuale è conseguente principalmente al fatto che, a seguito del riaccertamento dei residui, i residui finali sui capitoli 2004 e 2012 (non soggetti ad accantonamento) rappresentano il 93,94% dei residui finali su tale titolo.

Come per il 2014, anche per il 2015 l'accantonamento sul titolo 4 si azzerà in quanto tutti i residui finali erano relativi a tipologie di entrata non soggette a svalutazione ai sensi del Dlgs n. 118/2011. Il Risultato complessivo è un incremento della percentuale di accantonamento complessivo, rispetto al 2014, dello 0,377%.

b) Fondo residui perenti

A norma dell'art. 60 del Dlgs n. 118/2011, come modificato dal Dlgs n. 126/2014, non è più consentita la cancellazione dei residui passivi dalle scritture contabili per perenzione. L'istituto della perenzione è stato applicato per l'ultima volta in occasione della predisposizione del rendiconto dell'esercizio 2012.

Nel risultato di amministrazione al 31 dicembre 2015, a norma del comma 3 del citato art. 60, si è proceduto ad accantonare, per garantire la copertura della reiscrizione dei residui perenti, un importo di **Euro 613.549.874,76**, pari all'incremento del 20% dell'accantonamento risultante nell'Esercizio 2014, pari ad Euro 511.291.562,30.

Essendo lo stock di residui perenti conservati nel Conto del Patrimonio pari ad Euro 3.410.666.296,63, la copertura garantita dal Fondo residui perenti è del 17,99%.

c) Fondo rischi ed oneri da contenzioso

Il Fondo Rischi da Contenzioso è stato calcolato in modo da rendere la visione d'insieme della valutazione del rischio che l'Amministrazione Regionale affronta per effetto delle procedure in corso.

I riferimenti normativi in base ai quali si è proceduto alla valutazione dei rischi sono i seguenti:

- a) L'articolo 2424-bis del codice civile;
- b) il principio contabile applicato alla contabilità finanziaria, allegato 4/2 al Dlgs n. 118/2011;
- c) lo I.A.S. 37;
- d) l'O.I.C. 31.

Mentre l'art. 2424 del codice civile prevede esclusivamente nel passivo dello Stato Patrimoniale, alla lettera B, la costituzione di Fondi per rischi ed oneri, senza dettare criteri di valutazione specifici per gli accantonamenti, lasciando la valutazione ai principi generali del bilancio, il principio contabile applicato alla contabilità finanziaria, allegato 4/2 al Dlgs n. 118/2011 stabilisce che *"nel caso in cui l'ente, a seguito di contenzioso in cui ha significative probabilità di soccombere, o di sentenza non definitiva e non esecutiva, sia condannato al pagamento di spese, in attesa degli esiti del giudizio, si è in presenza di una obbligazione passiva condizionata al verificarsi di un evento (l'esito del giudizio o del ricorso), con riferimento al quale non è possibile impegnare alcuna spesa. In tale situazione*

REGIONE
CAMPANIA

l'ente è tenuto ad accantonare le risorse necessarie per il pagamento degli oneri previsti dalla sentenza, (...) . A tal fine si ritiene necessaria la costituzione di un apposito fondo rischi. (...). L'accantonamento riguarda solo il rischio di maggiori spese legate al contenzioso”.

Attualmente, al fine di definire le modalità di costituzione di un Fondo Rischi, è necessario fare riferimento ai principi contabili nazionali (O.I.C 31) e internazionali (I.A.S. 37) – anche se dal 1° gennaio 2015, nell’ambito nazionale l’OIC-31 sostituisce lo IAS-37 - i quali entrambi hanno portato alla necessità, nella determinazione del Fondo Rischi, di distinguere tra tra passività probabili e passività potenziali o possibili.

I due principi presentano, tuttavia, tra loro alcune **differenze**.

Già in termini di **finalità**:

- L’O.I.C. 31 ha lo scopo di definire i criteri per:
 - a. la rilevazione dei rischi;
 - b. la classificazione dei rischi;
 - c. la valutazione dei rischi al fine di determinare l’accantonamento ai Fondi Rischi ed Oneri;
 - d. presentare in nota integrativa le relative informazioni;
- Lo I.A.S. 37 ha , invece, la finalità di assicurare che agli accantonamenti e alle passività e attività potenziali:
 - a. siano applicati criteri di rilevazione e di valutazione;
 - b. sia fornita nelle note un’informativa tale da consentire agli utilizzatori di comprendere la natura, la tempistica e l’ammontare;

Altre differenze tra i due principi sono rinvenibili nella definizione della voce “**Accantonamento**”.

- Per lo I.A.S. 37 si tratta di un’obbligazione corrente che deriva da eventi passati, la cui estinzione comporta l’impegno di risorse atte a produrre benefici economici, di ammontare o con data di sopravvenienza incerti;
- Per l’O.I.C. 31 rappresenta la contropartita economica (onere o perdita) correlata alla rilevazione patrimoniale, di competenza dell’esercizio, nei fondi per oneri.

Per il termine “**Passività Potenziali**”, le principali differenze sono:

- Per lo I.A.S. 37: sono obbligazioni che si possono suddividere in:
 - a. **Possibile**: cioè che deriva da eventi passati e la cui esistenza sarà confermata dal verificarsi o meno di uno o più eventi futuri incerti non totalmente sotto il controllo dell’impresa;
 - b. **Attuale**: ma non rilevata perché, per la sua estinzione è probabile che non sarà necessario l’impegno di risorse atte a produrre benefici economici, inoltre tale ammontare di risorse non può essere determinato con sufficiente attendibilità.
- Per l’O.I.C. 31: sono passività connesse a “potenzialità”, cioè a situazioni già esistenti alla data di bilancio, ma con esito pendente in quanto si risolveranno in futuro ed caratterizzate da uno stato d’incertezza il cui esito dipende dal verificarsi o meno di uno o più eventi in futuro.

REGIONE
CAMPANIA

Relativamente ai “**criteri di rilevazione**”, mentre lo I.A.S. 37 non consentiva di rilevare accantonamenti per perdite future, in quanto il bilancio non rappresenta la possibile situazione futura dell’azienda, l’O.I.C. 31, nell’osservanza del principio di prudenza, ammette la rilevazione di accantonamenti per perdite future.

Dunque, posta la possibilità e, anzi, l’obbligo di procedere alla rilevazione di accantonamenti per le perdite future che l’amministrazione potrà subire per effetto delle Passività Potenziali connesse con lo stato del contenzioso, è necessario procedere all’individuazione in concreto dei criteri per la rilevazione delle citate Passività Potenziali.

Innanzitutto si prende spunto da quanto definito dal Codice Civile all’articolo 2424 bis, che stabilisce che *“gli accantonamenti per rischi ed oneri sono destinati soltanto a coprire perdite o debiti di natura determinata, di esistenza certa o probabile, dei quali tuttavia alla chiusura dell’esercizio sono indeterminati o l’ammontare o la data di sopravvenienza”*.

In altre parole, secondo il Codice Civile, gli accantonamenti sono destinati a coprire perdite o debiti che hanno le seguenti caratteristiche alla data di chiusura del bilancio, ossia la sopravvenienza deve essere:

- di natura determinata;
- di esistenza certa o probabile;
- indeterminata nell’ammontare o nella data.

Se ne deduce che si deve tener conto dei rischi e delle perdite di competenza dell’esercizio, anche se conosciuti dopo la chiusura di questi.

Considerati i requisiti indispensabili per la rilevazione di un accantonamento (C.C. art. 2424 bis), va comunque rilevato che nella determinazione del Fondo Rischi da Contenzioso da iscrivere tra gli accantonamenti al Risultato di Amministrazione, tale accantonamento non può:

- coprire rischi generici, in quanto non correlati a perdite o debiti con natura determinata e, pertanto, non riferibili a situazioni e condizioni che alla data del bilancio hanno originato una passività;
- effettuare accantonamenti per oneri o perdite derivanti da eventi avvenuti dopo la chiusura dell’esercizio e relativi a situazioni che non erano in essere alla data di bilancio;
- rilevare passività potenziali ritenute probabili, ma il cui ammontare non può essere determinato se non in modo aleatorio ed arbitrario.

Ad integrazione di quanto previsto dal Codice Civile, la disciplina dell’O.I.C. 31 prevede che:

- la condizione per l’iscrizione a Fondo rischi dell’accantonamento per una passività potenziale è:
 - a. l’esistenza di determinate situazioni;
 - b. uno stato di incertezza dipendente da eventi futuri;
- l’accantonamento è relativo alle perdite derivanti da una passività potenziale per le quali:

REGIONE
CAMPANIA

- a. è presente un grado di possibile realizzazione e di avveramento dell'evento futuro che provoca la perdita;
- b. è possibile stimare l'ammontare dell'onere;

Il grado di realizzazione e di avveramento degli eventi è possibile classificarlo in:

- **Evento Probabile:** qualora se ne ammette l'accadimento in base a motivi seri o attendibili ma non certi, ossia l'accadimento è credibile, verosimile in base a motivi ed argomenti abbastanza sicuri;
- **Evento Possibile:** quando il grado di realizzazione di un avvenimento è inferiore al probabile. E' quello che può accadere o verificarsi;
- **Evento Remoto:** quando il grado di realizzazione di un avvenimento è inferiore al possibile. Ha scarsissime possibilità di verificarsi.

Pertanto, in base all'evento avremmo la seguente ripartizione tra le due voci di fondo:

- **Fondo Oneri** accantonamenti destinati a coprire uscite future di competenza dell'esercizio, la cui esistenza è certa e sono indeterminati l'ammontare e/o la data di sopravvenienza;
- **Fondo Rischi:** accantonamenti a fronte di spese o perdite potenziali, di esistenza probabile, indeterminati nell'ammontare e/o la data di sopravvenienza, ma comunque stimabili.

L'obbligo o meno accantonamento al Risultato di Amministrazione del Fondo Rischi ed oneri da Contenzioso sorge in base alla disponibilità di informazioni al momento della redazione del Rendiconto che facciano ritenere probabile il verificarsi degli eventi comportanti il sorgere di una passività ed alla possibilità di stimare l'onere con sufficiente ragionevolezza.

È necessario procedere all'accantonamento e ad una *disclosure*, nel momento in cui siamo di fronte a passività probabili, mentre **non si ha nessun obbligo di accantonamento al Risultato di Amministrazione** quando:

- l'evento è possibile;
- l'evento è remoto.

E' ovvio, pertanto, che per determinare l'obbligo o meno di procedere ad accantonamento è necessario procedere alla **valutazione del rischio di soccombenza**.

Ricapitolando

- **Passività Probabile:** E' necessario un accantonamento ed è necessaria una "*disclosure*" sull'accantonamento;
- **Passività Possibile:** Non è necessario un accantonamento ed è necessaria una "*disclosure*" sull'accantonamento;
- **Passività Remota:** Non è necessario un accantonamento e non è necessaria alcuna "*disclosure*" sull'accantonamento.

REGIONE
CAMPANIA

Tanto premesso, l'Avvocatura Regionale ha proceduto, con relazione acquisita a protocollo generale dell'Amministrazione Regionale al n. 643809 del 02/10/2017, **Allegato n. 18 alla presente Relazione**, alla ricognizione dello stato del contenzioso al 31 dicembre 2015, procedendo all'individuazione delle fattispecie di contenzioso attualmente in essere ed attribuendo alle medesime un determinata classe di rischio.

In particolare, per ognuno dei giudizi o classi di giudizi individuati, è stato assegnato un livello di rischio suddiviso nelle seguenti categorie:

- **Basso:** relativo a giudizi nei quali gli elementi a favore depongono in maniera nettamente superiore rispetto a quelli sfavorevoli;
- **Medio Basso:** in cui in un quadro più incerto, appare comunque improbabile un esito negativo;
- **Medio Alto:** in cui è stimata una probabilità di soccombenza superiore al 50%, evidenziandosi peraltro che, in via prudenziale, in tale categoria sono stati fatti rientrare anche giudizi per i quali, allo stato, risulta del tutto incerto l'esito;
- **Alto:** in cui gli elementi a sfavore prevalgono nettamente su quelli a favore.

Per quanto attiene il valore della perdita potenziale in caso di soccombenza, nella relazione citata l'Avvocatura, anche sulla scorta di CTU già effettuate, ha individuato il valore probabile della stessa, spesso di gran lunga inferiore al valore della pretesa.

Volendosi ricondurre nell'analisi effettuata, le classi di rischio Alto e Medio Alto attengono a Passività Potenziali, la classe di rischio Medio Basso attiene a Passività Possibili e la classe di rischio Basso attiene a Passività Remote.

Ai fini della determinazione dell'accantonamento da effettuare per ciascuna Passività si sono stabilite le seguenti percentuali di accantonamento:

- | | |
|-----------------------|-----|
| - Basso: | 0% |
| - Medio Basso: | 0% |
| - Medio Alto: | 75% |
| - Alto: | 90% |

Nella Determinazione dell'Accantonamento al Risultato di Amministrazione del Fondo per Rischi ed Oneri derivanti dal contenzioso si è altresì considerata la quota dei blocchi per Pignoramenti sul conto di Tesoreria Unica intestato alla Regione Campania alla data del 31 dicembre 2015, pari complessivamente ad Euro 206.234.093,29.

Trattasi di una passività di esistenza è certa ma indeterminata nell'ammontare e nella data di sopravvenienza (Ordinanza di Assegnazione del Giudice per l'Esecuzione). In altre parole per tale partita bisogna procedere quale accantonamento per la parte del Fondo relativo agli Oneri futuri.

Come detto, il debito è certo, ma il valore dell'accantonamento va in ogni caso ridotto in ragione della considerazione che il blocco per pignoramento effettuato sul conto è pari al 150% del valore della pretesa, e del fatto che alcune delle somme, in alcuni casi, trovano copertura su impegni iscritti nel Bilancio regionale.

**REGIONE
CAMPANIA**

Dunque, sulla base delle stime concordate con l'Avvocatura, si è individuata nel 70% la percentuale di accantonamento relativamente a tale partita (in riduzione rispetto al 2014, dove era stata fissata nel 75%. Ciò in quanto sulla base del confronto effettuato con l'Avvocatura, la stima del valore dell'effettivo aggravio del bilancio è apparsa troppo elevata).

In sede di Rendiconto 2015 si è proceduto, altresì, a rilevare l'eventuale esistenza di coperture per le relative partite di debito potenziale.

Infine, si segnala che il Fondo Rischi è stato incrementato, secondo quanto disposto dalla Corte dei Conti, Sezione Regionale di Controllo per la Campania, con Ordinanza di Parificazione n. 110/2018, della somma di **Euro 6.244.394,28** in relazione a Debiti Fuori Bilancio di competenza giuridica del 2015, riconosciuti negli anni successivi.

Conseguentemente, applicando le percentuali nelle modalità descritte, ed incrementando il Fondo così ottenuto del valore Debiti Fuori Bilancio di competenza giuridica del 2015, riconosciuti negli anni successivi, il Fondo per Rischi ed Oneri da Contenzioso al 31 dicembre 2015 risulta pari ad **Euro 510.290.058,11**, ed il prospetto di calcolo è riportato nell'**Allegato 38 al Rendiconto della Gestione per l'Esercizio 2015**.

d) Fondo Rischi Partecipate;

Nel Rendiconto dell'Esercizio 2014, come approvato successivamente al Giudizio di Parificazione, nel quale la Corte dei Conti aveva rilevato la necessità di procedere alla valutazione del rischio per i debiti non circolarizzati nei confronti delle proprie società partecipate, l'Ufficio Speciale Controllo e vigilanza su enti e società partecipate aveva avviato la ricognizione e riconciliazione dei relativi rischi, quantificando, in sintesi, tali rischi, e dunque le passività potenziali derivanti.

Anche nel Rendiconto 2015, a seguito di attività di confronto con le Direzioni Generali competenti per materia, nell'ottica del progressivo avvicinamento delle procedure propedeutiche alla formazione del Bilancio Consolidato a valere dell'esercizio 2016, l'Ufficio Speciale Controllo e vigilanza su enti e società partecipate aveva effettuato la ricognizione e riconciliazione dei relativi rischi, quantificando, le passività potenziali in **Euro 7.182.260,00**, come da relazione acquisita al Protocollo Generale dell'Amministrazione al n. 748347 del 14/11/2017, **Allegato 17 alla presente Relazione**.

Si è stabilito di procedere ad un accantonamento specifico per tali passività potenziali per una percentuale pari al 100% della stessa.

e) Fondo D.L. 35/2013

Il Fondo D.L. 35/2013 è pari all'ammontare delle Anticipazioni contratte nel corso del 2013 e del 2014 a titolo di art. 2 e art. 3 del Decreto Legge 8 aprile 2013, n. 35, al netto della quota capitale rimborsata nel corso dell'Esercizio 2014.

Nel corso dell'esercizio 2013 sono state contratte con il MEF n. 3 anticipazioni ai sensi degli artt. 2 e 3 del D.L. n. 35/2013, per un importo complessivo di Euro 1.473.551.812,36, di cui una ai sensi dell'art. 2 (gestione ordinaria, per Euro 516.005.812,36) e due ai sensi dell'art. 3 (gestione sanitaria,

REGIONE
CAMPANIA

per Euro 531.970.000,00 la prima ed Euro 425.576.000,00 la seconda).

Nel corso dell'esercizio finanziario 2014 le anticipazioni di liquidità assegnate alla Regione Campania ammontano complessivamente ad Euro 1.234.926.364,75, di cui Euro 241.926.364,75 per la copertura dei debiti certi, liquidi ed esigibili ex art. 2 del D.L. n. 35/2013, ed Euro 993.000.000,00.

Dal 2105 non sono state contratte altre anticipazioni di liquidità.

Nel corso dell'esercizio finanziario 2015, la Regione ha altresì proceduto al rimborso delle rate di ammortamento della anticipazioni contratte ed erogate nel corso dell'esercizio 2014 e 2014, per una somma complessiva di Euro 125.921.952,44 (Euro 63.149.119,71 a titolo di quota capitale, ed Euro 62.772.832,53 a titolo di quota interessi).

Nella seguente tabella è indicata la ricostruzione dell'accantonamento, che è data dall'accantonamento dell'anno precedente, maggiorata delle nuove anticipazioni e ridotto della quota capitale rimborsata.

	2013	2014	2015
Anticipazioni DL 35 contratte ed erogate	1.473.551.812,36	1.234.926.364,75	0,00
Quota capitale rimborsata		22.040.657,80	63.149.119,71
Accantonamento sul risultato di Amm.ne	1.473.551.812,36	2.686.437.519,31	2.623.288.399,60

Tabella 38

Pertanto la quota accantonata sul risultato di Amministrazione 2015 è pari ad Euro 2.623.288.399,60.

f) Fondo Flussi positivi Swap (punto 3.23 del principio applicato alla Contabilità Finanziaria, allegato 4/2 al Dlgs n. 118/2011)

In merito alla rilevazione dei flussi finanziari conseguenti all'esistenza di contratti "derivati", il punto 3.23 del Principio Contabile applicato alla Contabilità Finanziaria, allegato 4/2 al Dlgs n. 118/2011, prevede che *"La regolazione annuale dei flussi che hanno natura di soli interessi è rilevata rispettivamente, per l'entrata, nel Titolo III e, per la spesa, nel Titolo I del bilancio. L'eventuale differenza positiva costituisce una quota vincolata dell'avanzo di amministrazione, destinata, secondo il seguente ordine di priorità, a garantire i rischi futuri del contatto, alla riduzione del debito sottostante in caso di estinzione anticipata, al finanziamento di investimenti"*.

L'importo dell'accantonamento, pari ad Euro 21.105.164,98, è relativo all'importo accantonato nel corso del 2014 (Euro 9.166.861,62) e l'importo accertato ed incassato nel corso del 2015 sul capitolo di entrata 2601, sul quale vengono imputati i flussi positivi del derivato che ha come sottostante il prestito obbligazionario in Euro, con scadenza 2026 (vedi successivo punto 10 della Relazione).

g) Fondo per le compensazioni effettuate da Acqua Campania S.p.A.

In sede di Giudizio di Parificazione al Rendiconto per la Gestione per l'Esercizio 2014, la Corte non ha parificato il Conto del Bilancio, tra gli altri, per le passività già sostenute, di fatto, tramite regolazione per compensazione effettuate da Acqua Campania S.p.A. sui crediti per consumi idrici (iscritti sul capitolo di entrata 2004), per debiti non registrati in bilancio, per un importo di

**REGIONE
CAMPANIA**

Euro 192.732.624,62. Tale è l'importo che è stato comunicato dalla Direzione per la Tutela dell'Ambiente in sede di Istruttoria al Giudizio di Parificazione.

Successivamente, in sede di riaccertamento dei crediti sul capitolo 2004, a seguito di puntuale ricognizione e confronto effettuato con Acqua Campania S.p.A. su tutte le fatture emesse per consumi idrici, è risultato che l'importo delle compensazioni non era Euro 192.732.624,62, bensì **Euro 221.699.863,03**, come analiticamente indicato nel decreto dirigenziale della Direzione Generale per la Tutela dell'Ambiente n. 179 del 14/07/2017 di riaccertamento ordinario del capitolo 2004.

Sul Risultato di Amministrazione 2015, nelle more della regolazione contabile, è riportato il medesimo accantonamento.

h) Fondo per la copertura degli incassi innominati

In sede di Giudizio di Parificazione al Rendiconto per la Gestione per l'Esercizio 2014, la Corte non ha parificato il Conto del Bilancio, tra gli altri, per il mancato accantonamento pari alla dimensione del capitolo di "servizio" per l'incasso di entrate innominate (capitolo 2600 del Titolo III), per **Euro 7.057.034,76**.

In sede di rideterminazione delle quote vincolate al Risultato di Amministrazione 2014, pertanto, si è proceduto ad accantonare tale somma.

Nel corso del 2015 non sono stati effettuati incassi per entrate innominate sul capitolo di servizio 2600 e dunque non si rilevano ulteriori somme da accantonare.

Non essendo ancora chiarite le modalità per l'utilizzo o l'abbattimento di tale accantonamento, nel Rendiconto 2015 viene ancora riportato il medesimo accantonamento al Risultato di Amministrazione.

i) Fondo copertura Entrate temporaneamente incassate sulle partite di giro

In sede di Giudizio di Parificazione sul Rendiconto 2013, la cui decisione è stata adottata con Deliberazione della Corte dei Conti, Sezione Regionale di Controllo per la Campania, n. 285 del 08/07/2016, la Corte, in sede di analisi dell'ammontare residui passivi relativi agli incassi temporaneamente incassati tra le partite di giro, ha rilevato che *"Si tratta di partite che inficiano la dimensione quantitativa e qualitativa del risultato di amministrazione, come comprovato dall'analisi della prassi di contabilizzazioni e dalla sussistenza di cancellazioni per residui di cui non è possibile ricostruire la memoria dell'effettivo incasso. Peraltro, in considerazione del fatto che la Sezione ha verificato, sia pure con riserva, la congruità della cassa rispetto ai vincoli per entrate vincolate fino al 2004 e che il fenomeno della duplicazione dei residui sembra limitato, da verifica campionaria, a partite anteriori a tale data, si ritengono, allo stato, non parificabili i sospesi nella misura di euro 216.708.940,96, segnatamente quelli correlati a residui passivi di formazione risalente all'anno 2003 e precedenti, salva la conferma e verifica, per i rimanenti sospesi non regolarizzati, del loro pronto smaltimento secondo i tassi registrati e comunicati a questa Sezione per le partite più giovani, entro i tempi ordinari per l'assestamento delle scritture"*.

**REGIONE
CAMPANIA**

A seguito della Decisione della Corte dei Conti, pertanto, con DGR n. 456/2016, si è preso atto del rilievo e si è provveduto ad istituire tra le quote accantonate del Risultato di amministrazione 2013 un Fondo copertura Entrate temporaneamente incassate sulle partite di giro.

Per il 2015 l'accantonamento è stato calcolato prendendo a riferimento in esame i sospesi nella misura di **Euro 142.882.328,48**, che sono quelli correlati ai residui passivi di formazione risalente all'anno 2005 e precedenti ancora esistenti alla data del 31/12/2015, al netto delle regolarizzazioni contabili effettuate successivamente fino alla data di elaborazione, che nel caso di specie è il 03/11/2017.

I residui sono riportati nella tabella seguente:

anno	cap	Residui Passivi al 31/12/2015	Sistemazioni contabili dei residui in esercizi successivi	Residui 2015 in attesa di imputazione al 03/11/2017
2005	9250	19.530.985,77	14.462.252,91	5.068.732,86
2004	9250	30.275.808,30	12.089.770,59	18.186.037,71
	9282	4.588,26	0,00	4.588,26
2003	9250	49.823.262,72	4.409.047,35	45.414.215,37
	9282	2.506.243,30	0,00	2.506.243,30
2002	9250	30.092.523,15	13.759.086,35	16.333.436,80
	9282	136.105,31	0,00	136.105,31
2001	9250	32.258.796,48	15.952.477,50	16.306.318,98
	9282	16.691.487,15	16.135.139,38	556.347,77
2000	9250	45.120.436,17	13.616.678,25	31.503.757,92
1999	9250	30.868.964,54	29.388.899,77	1.480.064,77
1998	9250	1.804.648,01	0,00	1.804.648,01
1997	9250	2.515.212,57	0,00	2.515.212,57
1996	9250	1.066.618,85	0,00	1.066.618,85
Totali		262.695.680,58	119.813.352,10	142.882.328,48

Tabella 39

4.3 LE QUOTE VINCOLATE

In base all'art. 42, comma 5, del Dlgs n. 118/2011, come modificato dal Dlgs n. 126/2014, costituiscono quota vincolata del risultato di amministrazione le entrate accertate e le corrispondenti economie di bilancio:

- nei casi in cui la legge o i principi contabili generali e applicati individuano un vincolo di specifica destinazione dell'entrata alla spesa;
- derivanti da mutui e finanziamenti contratti per il finanziamento di investimenti determinati;
- derivanti da trasferimenti erogati a favore dell'ente per una specifica destinazione;
- derivanti da entrate accertate straordinarie, non aventi natura ricorrente, cui la regione ha formalmente attribuito una specifica destinazione.

Relativamente alle quote vincolate, va prioritariamente detto che il dato rilevabile contabilmente può essere determinato solo con grandi margini di approssimazione in quanto il sistema dei vincoli di bilancio viene "controllato" in maniera extracontabile, con schede manuali, che non solo non riescono a tracciare idoneamente le frequenti operazioni di spostamento della destinazione delle

**REGIONE
CAMPANIA**

somme da un capitolo all'altro, ma non consentono di tracciare adeguatamente neanche le operazioni gravanti sui capitoli co-finanziati né di procedere ad elaborazioni complessive.

Nella pratica operativa, quindi non si è in grado di estrarre in modo massivo ed esaustivo il dato relativo alle movimentazioni connesse con le entrate a destinazione vincolata.

Tuttavia si è continuato sulla scia della ricognizione di tali somme avviata nel 2011 e continuata nel 2012, anche al fine di verificare la possibilità di eventuali rifinalizzazioni di somme già ricevute e non spese da anni per le finalità originariamente previste, mediante l'implementazione informatica di nuovi, ancorché ancora parziali, sistemi di rilevamento delle movimentazioni sulle quote vincolate. In sede di Rendiconto Generale 2015 è stato ricognito e determinato l'importo delle quote vincolate in complessivi **Euro 1.534.632.207,76**, così distinto:

a. Vincoli derivanti da leggi e dai principi contabili	32.878.654,30
b. Vincoli derivanti da trasferimenti	1.384.866.922,69
c. Vincoli formalmente attribuiti dall'ente	116.886.630,77

Anche per il 2015, comunque, la quota ricognita, pur essendo precisa relativamente alla sua composizione, deve necessariamente essere ancora considerata come l'importo minimo, certo, del vincolo esistente, ma non può essere ritenuta esaustiva, vista l'inefficacia degli strumenti utilizzati per la sua determinazione per quanto attiene le scritture particolarmente risalenti nel tempo.

4.4 IL DISAVANZO

Il Rendiconto Generale della Gestione 2015 chiude con un risultato finanziario negativo di **Euro 5.792.045.622,18**.

Il disavanzo risulta superiore rispetto a quello del 2014 di Euro 487.204.287,31.

Si rammenta che il disavanzo è composto da due quote ideali. La prima è quella che attiene alla parte imputabile agli accantonamenti per le anticipazioni di liquidità di cui agli articoli 2 e 3 del Decreto Legge 8 aprile 2013, n. 35, convertito con modificazioni in Legge 6 giugno 2013, n. 64, che va ripianata con le modalità previste dall'articolo 1, commi da 692 a 700, della legge 28 dicembre 2015, n. 208

La seconda quota va ripianata con le modalità previste dall'ordinamento contabile.

In particolare, il disavanzo scaturente dal Riaccertamento straordinario dei residui attivi e passivi va ripianato con le modalità previste dall'articolo 3, comma 16, del Decreto Legislativo 23 giugno 2011, n. 118.

Il maggior disavanzo, rispetto a quello derivante dal Riaccertamento Straordinario, scaturente Rendiconto 2014, va ripianato con le modalità previste dall'art. 1, commi 779 e 782 della legge 27 dicembre 2017, n. 205. Il maggior disavanzo scaturente dall'esercizio 2015, va sempre ripianato con le modalità previste dall'art. 1, commi 779 e 782 della legge 27 dicembre 2017, n. 205.

L'ulteriore maggior disavanzo scaturente negli esercizi successivi va ripianato con le modalità previste dall'art. 42, comma 12, del Decreto Legislativo n. 118/2011.

Il disavanzo scaturente dal 2014, pari complessivamente ad **Euro 5.304.841.334,86**, era composto

REGIONE
CAMPANIA

dalle seguenti due parti:

- a) la prima relativa all'accantonamento per le anticipazioni di liquidità DI 35/2013 contratte a tutto il 31/12/2014 (al netto ovviamente delle quote già rimborsate), per **Euro 2.686.437.519,31**, da contabilizzare con le modalità previste dall'articolo 1, commi da 692 a 700, della legge 28 dicembre 2015, n. 208 (legge di stabilità nazionale 2016);
- b) la seconda parte, pari ad **Euro 2.618.403.815,55**, ripianata con le seguenti modalità:
 - b.1 **Euro 2.006.513.457,22**, con le modalità previste dal comma 16 dell'articolo 3 del Decreto Legislativo 23 giugno 2011, n. 118;
 - b.2 **Euro 611.890.358,33**, con le modalità previste dall'art. 1, commi 779 e 782 della legge 27 dicembre 2017, n. 205.

In particolare, l'intervenuta normativa di cui alla Legge n. 205 del 27/12/2017, art. 1, commi 779 e 782, in merito al ripiano dei maggior disavanzi scaturenti dai Rendiconti 2014 e 2015, dispongono quanto segue:

“Comma 779. Il ripiano del disavanzo al 31 dicembre 2014, disciplinato dall'articolo 9, comma 5, del decreto-legge 19 giugno 2015, n. 78, convertito, con modificazioni, dalla legge 6 agosto 2015, n. 125, può essere rideterminato in quote costanti, in non oltre venti esercizi, per le regioni che si impegnano a riqualificare la propria spesa attraverso il progressivo incremento degli investimenti. Il disavanzo di cui al periodo precedente è quello risultante dal consuntivo o, nelle more dell'approvazione del rendiconto da parte del consiglio regionale, quello risultante dal consuntivo approvato dalla giunta regionale. Le disposizioni di cui ai periodi precedenti si applicano anche con riferimento al disavanzo al 31 dicembre 2015.

Comma 782. Le regioni di cui al comma 779 adeguano il piano di rientro del disavanzo 2014, approvato ai sensi dell'articolo 9, comma 5, del decreto-legge 19 giugno 2015, n. 78, convertito, con modificazioni, dalla legge 6 agosto 2015, n. 125, in attuazione del comma 779, a decorrere dal 2018, con riferimento alla quota non ancora ripianata del disavanzo 2014. Il piano di rientro del disavanzo 2015 decorre dal 2018, con riferimento alla quota non ancora ripianata. Nel caso in cui i piani di rientro siano definiti sulla base dei consuntivi approvati dalla giunta regionale, gli stessi sono adeguati a seguito dell'approvazione dei rendiconti 2014 e 2015 da parte del consiglio regionale”.

Nell'allegato 21 alla presente Relazione è inserito il **Prospetto di Analisi e di Copertura del Disavanzo di cui all'allegato 4/1 al D.lgs n. 118/2011 §9.11.7** che sviluppa i piani di copertura secondo le norme attualmente vigenti.

Da tale prospetto si evince quanto segue.

Per la quota complessiva relativa al DL 35/2013, il valore del disavanzo applicato è al netto dei rimborsi delle anticipazioni effettuati dalla Regione Campania al 31/12/2015. Riepilogando:

	2013	2014	2015	2016	2017	2018
Nuove erogazioni	1.473.551.812,36	1.234.926.364,75				

**REGIONE
CAMPANIA**

Quota capitale rimborsata		22.040.657,80	63.149.119,71	64.654.869,92	66.199.255,28	67.783.325,25
Accantonamento sul risultato di Amm.ne	1.473.551.812,36	2.686.437.519,31	2.623.288.399,60	2.558.633.529,68	2.492.434.274,40	2.424.650.949,15

Tabella 40

Dunque, il valore dell'accantonamento da iscrivere, ai sensi dell'articolo 1, commi da 692 a 700, della legge 28 dicembre 2015, n. 208, nel rendiconto per gli esercizi 2015, 2016 e 2017 (e dunque da contabilizzare in entrata quale Fondo anticipazione di Liquidità per gli esercizi 2016, 2017 e 2018), ed il valore del fondo da iscrivere in uscita per i medesimi esercizi (pari al valore dell'accantonamento al termine dell'esercizio), oltre al valore del rimborso delle anticipazioni nel triennio, sono quelli riportati nella seguente tabella:

	2015	2016	2017	2018
Accantonamento	2.623.288.399,60	2.558.633.529,68	2.492.434.274,40	2.424.650.949,15
Quota capitale	63.149.119,71	64.654.869,92	66.199.255,28	67.783.325,25

	2016	2017	2018
Utilizzo fondo anticipazioni di liquidità Entrata	2.623.288.399,60	2.558.633.529,68	2.492.434.274,40
Utilizzo fondo anticipazioni di liquidità Spesa	2.558.633.529,68	2.492.434.274,40	2.424.650.949,15
Quota Ripiano DL 35	64.654.869,92	66.199.255,28	67.783.325,25

Tabella 41

Pertanto, per le particolari modalità di definizione e di ripiano delle quote relative al Fondo anticipazione di Liquidità (articolo 1, commi da 692 a 700, della legge 28 dicembre 2015, n. 208), la regione ha integralmente recuperato, nel corso del 2015, il target di ripiano per il medesimo esercizio.

Per quanto attiene la parte restante del disavanzo, pari ad **Euro 3.168.757.222,58**, ai fini dell'individuazione delle modalità di ripiano, si rileva che:

- relativamente alla parte del **disavanzo afferente al Riaccertamento straordinario dei residui**, per i quali la Regione avrebbe dovuto ripianare nel corso del 2015 la somma di Euro 140.505.974,28, avendo peggiorato il proprio risultato finale, il valore del Disavanzo da ripianare resta pari ad **Euro 2.006.513.457,22**, e, dunque, la quota da recuperare nell'esercizio successivo è pari complessivamente ad Euro 210.758.961,42 (Euro 70.252.987,14, relativa alla quota di ripiano prevista dal piano trentennale, maggiorata della quota non recuperata nel 2015);
- relativamente alla parte del **Disavanzo afferente quello scaturente dal Rendiconto di Gestione dell'esercizio 2014**, la quota rimane invariata, pari ad **Euro 611.890.358,33**, ed il ripiano, che in base alla Legge n. 205 del 27/12/2017, art. 1, commi 779 e 782, avviene in venti quote costanti di **Euro 30.594.517,92**, decorre far data dell'esercizio 2018; pertanto la regione non ha quote aggiuntive da recuperare nell'esercizio successivo;
- dal **Rendiconto di Gestione dell'esercizio 2015 scaturisce un maggior disavanzo di Euro 550.353.407,03**, il cui ripiano deve avvenire in base alla Legge n. 205 del 27/12/2017,



**REGIONE
CAMPANIA**

art. 1, commi 779 e 782, in venti quote costanti di **Euro 27.517.670,35**, e decorre far data dell'esercizio 2018; anche in tal caso la regione non ha quote aggiuntive da recuperare nell'esercizio successivo;

REGIONE
CAMPANIA

5. IL RICONOSCIMENTO DEI DEBITI FUORI BILANCIO PER ORDINANZE DI ASSEGNAZIONE DELL'ESERCIZIO 2015

Il punto 6.3 del Principio Contabile applicato concernente la Contabilità Finanziaria, allegato 4/2 al Decreto Legislativo 23 giugno 2011, n. 118, prevede che i pagamenti effettuati dal tesoriere per azioni esecutive non regolarizzati devono essere imputati all'esercizio in cui sono stati eseguiti.

A tal fine, nel corso dell'esercizio in cui i pagamenti sono stati effettuati, l'ente provvede tempestivamente alle eventuali variazioni di bilancio necessarie per la regolarizzazione del pagamento effettuato dal tesoriere, in particolare in occasione delle verifiche relative al controllo a salvaguardia degli equilibri di bilancio e della variazione generale di assestamento.

Nel caso in cui non sia stato seguito tale principio, e alla fine di ciascun esercizio, risultino pagamenti effettuati dal tesoriere nel corso dell'anno per azioni esecutive, non regolarizzati, in quanto nel bilancio non sono previsti i relativi stanziamenti e impegni, è necessario, nell'ambito delle operazioni di elaborazione del rendiconto, registrare l'impegno ed emettere il relativo mandato a regolarizzazione del sospeso, anche in assenza del relativo stanziamento. In tal modo, nel conto del bilancio, si rende evidente che la spesa è stata effettuata senza la necessaria autorizzazione.

Contestualmente all'approvazione del rendiconto, si chiede al Consiglio il riconoscimento del relativo debito fuori bilancio segnalando l'effetto che esso produce sul risultato di amministrazione dell'esercizio e le motivazioni che non hanno consentito la necessaria variazione di bilancio.

Nel corso dell'esercizio 2015, il Tesoriere ha effettuato pagamenti per azioni esecutive, non regolarizzati entro la fine del medesimo esercizio in quanto non erano presenti i relativi stanziamenti, e per i quali non è stato possibile, per assenza delle relative informazioni, procedere tempestivamente alle eventuali variazioni di bilancio necessarie per la regolarizzazione del pagamento, per una somma complessiva pari ad **Euro 106.309.039,83**.

Con Decreto Dirigenziale dell'UOD 55 13 04 – Gestione delle Spese Regionali, n. 39 del 31/10/2016, si è proceduto a regolarizzare la somma di **Euro 106.309.039,83** con imputazione degli ordinativi di pagamento sul capitolo di spesa 9074 - Sistemazione Carte Contabili spesa corrente, a sfondamento del relativo stanziamento, in applicazione del principio contabile al punto 6.3.

Relativamente a tale sistemazione contabile, il riconoscimento del debito della somma di **Euro 24.146.367,70** è stato già approvato con le deliberazioni di Giunta elencate nella seconda parte dell'**Allegato 6** alla presente Relazione, mentre per la somma di **Euro 3.284.336,06** è in corso l'iter di approvazione da parte della Giunta Regionale con le proposte di deliberazione indicate nella terza parte del già citato **Allegato 6** alla Relazione.

La parte restante, pari ad **Euro 78.878.336,07**, il cui dettaglio è analiticamente indicato nell'allegato



52 al Rendiconto della Gestione 2015, è la somma per la quale si richiede al Consiglio Generale il Riconoscimento del Debito Fuori Bilancio in base a quanto indicato al punto 6.3 del Principio Contabile Applicato concernente la Contabilità Finanziaria, Allegato 4/2 al Decreto Legislativo 23 giugno 2011, n. 118.

Trattandosi tutti i provvisori oggetto del Riconoscimento, pagamenti effettuati dal Tesoriere su provvedimento immediatamente esecutivo del Giudice per l'Esecuzione, tutti rientrano nella fattispecie di cui al comma 1, lettera a), dell'art. 73 del Decreto Legislativo 23 giugno 2011, n. 118.

**REGIONE
CAMPANIA**

6. IL CONTO DEL PATRIMONIO

Il Rendiconto della Gestione 2015 è l'ultimo Rendiconto per il quale la Regione Campania non è tenuta alla predisposizione dello Stato Patrimoniale e del Conto Economico. Si rammenta, infatti, che, con Deliberazione n. 67 del 23 febbraio 2015, la Giunta Regionale, sulla scorta di quanto previsto dagli artt. 3, comma 12, e 11bis, comma 4 del Dlgs 118/2011, come modificato e integrato dal Dlgs n. 126/2014, ha disposto di rinviare all'anno 2016 sia l'adozione dei principi applicati della contabilità economico-patrimoniale ed il conseguente affiancamento della contabilità economico patrimoniale alla contabilità finanziaria sia la redazione del bilancio consolidato con i propri enti ed organismi strumentali, aziende, società controllate e partecipate.

Tanto premesso, in sede di Rendiconto della Gestione 2015 si è provveduto ad elaborare Il Conto del Patrimonio, il quale, in base all'art. 48 della legge regionale n. 7 del 30/4/2002, evidenzia da un punto di vista finanziario la gestione dei movimenti connessi alle entrate e alle spese del bilancio, unitamente ai mutamenti attivi e passivi avvenuti nel patrimonio della Regione.

Pertanto, sulla scorta dei dati derivanti dal Conto del bilancio dell'esercizio finanziario 2015, della consistenza patrimoniale al 31 dicembre 2015 (determinata dalla Direzione per le Risorse Strumentali con il decreto dirigenziale n. 4 del 18 gennaio 2017), dei dati relativi alle partecipazioni in Società (determinate in base alla comunicazione da parte dell'Ufficio Speciale per il controllo e la vigilanza su enti e società partecipate) e dei dati relativi all'indebitamento contratto dalla Regione Campania alla data del 31/12/2015 (comunicato dalla Unità Operativa Dirigenziale Rendicontazione finanziaria ed economico-patrimoniale. Indebitamento diretto. Reportistica finanziaria), il Conto del Patrimonio esprime la dinamica patrimoniale e finanziaria dalle componenti iniziali come desumibili dalle risultanze del Conto del Patrimonio 2014 alla data del 31 dicembre 2014, le rettifiche di valore per la correzione dei criteri di valutazione, che riclassificano i dati al 1° gennaio 2015, e quelle finali al 31 dicembre 2015, indicando nello specifico le variazioni in aumento e in diminuzione per le singole specie di beni, crediti e debiti, nonché le variazioni patrimoniali comprese negli accertamenti e negli impegni di competenza del bilancio.

In particolare si specifica che, nell'ottica dell'avvicinamento ai criteri di valutazione da utilizzare per la definizione dello Stato Patrimoniale iniziale al 1° gennaio 2016, in sede di Rendiconto 2015 si è proceduto ad effettuare alcune rettifiche non di gestione, che hanno riguardato alcuni cespiti patrimoniali e la correzione di alcuni errori in termini di valutazione, quale, in particolare, l'inserimento nel Conto del Patrimonio delle rettifiche di accertamenti e impegni che concorrono alla determinazione del Fondo Pluriennale Vincolato.

La Contabilità Economico-Patrimoniale prevista dal D.lgs n. 118/2001 è, infatti, una contabilità interamente derivata dalla contabilità finanziaria, che si sviluppa attraverso una matrice di correlazione tra il piano dei conti finanziario ed il piano dei conti economico e patrimoniale.

Il sistema previsto dal D.lgs n. 118/2011, in particolare, non contabilizza dal punto di vista né economico, né patrimoniale, le cancellazioni di entrata e di spesa per la successiva reimputazione (in quanto spostando l'esigibilità ad esercizi successivi non rappresenta né un ricavo/costo d'esercizio,

REGIONE
CAMPANIA

né un credito/debito al 31 dicembre dell'anno di Rendiconto), e il valore del Fondo Pluriennale vincolato.

6.1 CRITERI DI VALUTAZIONE

Il Decreto Legislativo 23 giugno 2011, n. 118, recante disposizioni in materia di armonizzazione dei sistemi contabili e degli schemi di bilancio, e la L.R. 16 gennaio 2014 n. 3, art. 1, comma 1, che fissa l'obbligo, in attesa dell'adeguamento ai principi di cui al Titolo I del medesimo Dlgs 118/2011, di applicare le disposizioni previste dal Decreto del Presidente del Consiglio dei Ministri del 28 dicembre 2011, ha comportato la modifica dei criteri metodologici sino ad ora adottati per la predisposizione della Consistenza Patrimoniale.

Nel dettaglio, per quanto afferisce ai **Fabbricati** si precisa che, per quanto attiene al costo storico o di acquisto dei beni si è proceduto applicando il principio contabile di cui all'allegato n.3 al D.P.C.M. sulla sperimentazione ex art. 36, D.Lgs 23 giugno 2011 n° 118, recante "Principi contabili ed applicati per le Regioni, le province autonome e gli Enti locali", concernente la contabilità economico-patrimoniale degli enti in contabilità finanziaria.

In particolare, trattandosi di patrimonio prevalentemente pervenuto alla Regione Campania '*ope legis*', fatta eccezione per i beni direttamente acquistati, si è proceduto facendo riferimento al valore catastale, rilevato attraverso la rivalutazione della rendita catastale del 5% (art. 3, co.48, Legge 662/1996), secondo la tabella seguente:

- Fabbricati cat. A (tranne A10) e C2, C6, C7 → rendita catastale rivalutata del 5% moltiplicata per 160;
- Fabbricati cat. B, C3, C4 e c5 → rendita catastale rivalutata del 5% moltiplicata per 140;
- Fabbricati cat. A10 e D5 → rendita catastale rivalutata del 5% moltiplicata per 80;
- Fabbricati cat. D (tranne D5) → rendita catastale rivalutata del 5% moltiplicata per 65;
- Fabbricati cat. C1 → rendita catastale rivalutata del 5% moltiplicata per 55.

Inoltre, si precisa che:

1. ai fabbricati per i quali non è stato possibile reperire il valore di acquisto è stato attribuito il valore catastale con le rivalutazioni previste per il calcolo dell'IMU. Trattandosi di immobili pervenuti alla Regione Campania, nella maggior parte dei casi, *ope legis*, il dato riportato è prevalentemente riferito al valore catastale dei cespiti come computato ai fini IMU;
2. per i compendi immobiliari composti da fabbricati e pertinenze esterne, diversamente allibrate in catasto terreni, per i quali il dato disponibile è il valore di acquisto complessivo, il dato è stato ripartito, tra terreno e fabbricato, applicando, ai fini del computo del valore del terreno, il coefficiente 0,10 al valore a mq del fabbricato;
3. nel caso di acquisto di fabbricati composti da più unità immobiliari, per i quali il dato riportato in contratto è complessivo, il valore delle singole unità immobiliari è stato calcolato rapportando, in via direttamente proporzionale, il prezzo di acquisto al valore catastale computato, per ciascuna unità, ai fini IMU;

**REGIONE
CAMPANIA**

4. per le aree di sedime il valore è computato al 20% di quello dell'area fabbricato 5. Per le aree di sedime dei fabbricati industriali il valore è computato al 30% di quello dell'area fabbricato;
6. il dato riportato per i fabbricati è composto da una quota fissa (pari al 20 o 30% del valore complessivo) relativa all'area di sedime e dalla residua quota, variabile in relazione all'applicazione dell'ammortamento. Tale criterio metodologico viene adottato anche per i singoli cespiti in condominio.

Si segnala che in applicazione del "Principio contabile applicato concernente la contabilità economico-patrimoniale degli enti in contabilità finanziaria" -allegato n. 4/3 al D.Leg.vo 23 giugno 2011, n. 118-, è stato computato l'immobile sito in Napoli al Centro Direzionale is. F/13, sede del Consiglio Regionale della Campania, oggetto di contratto di locazione finanziaria immobiliare, stipulato per atto notaio Enzo Salomone in Napoli in data 18 giugno 2002, con durata fissata in 180 mesi dalla data della stipula.

Relativamente ai **Terreni**, per attribuire il ai i terreni agricoli si è proceduto rivalutando il reddito dominicale del 25% (art.3, c. 51, legge 662/1996) e moltiplicando il risultato per 135.

Tutti gli **Altri Immobili, Terreni e Fabbricati**, per i quali non è possibile fornire alcun valore, in quanto l'Agenzia del Territorio non riporta in visura la rendita catastale, né si conosce il valore di acquisto in quanto pervenuti *ope legis*, vengono indicati, nelle more della loro sistemazione catastale, al valore zero.

La variazione netta della consistenza dei beni patrimoniali rispetto a quella al 31 dicembre 2014, trova giustificazione, oltre che negli effetti delle quote di ammortamento, nei seguenti fattori:

FABBRICATI:

1. n. 5 espunzioni per effetto di trasferimento, a titolo gratuito, ai sensi della L.R. 17/2012 art. 1 co. 9;
2. n. 2 espunzioni per effetto di alienazioni ai sensi delle LL.RR. 38/1993 e 18/2000 art. 25 e ss.mm.ii.;
3. n. 14 rettifiche effettuate a seguito di attività ricognitoria;
4. n. 5 espunzioni per effetto di sistemazione catastale;
5. n. 11 nuovi inserimenti per effetto di sistemazione catastale e/o accatastament;
6. n. 5 nuovi inserimenti per effetto di attività ricognitoria;
7. n. 1 rettifica della quota del diritto di proprietà, a seguito di attività ricognitoria.

TERRENI :

1. n. 4 espunzioni a seguito di alienazioni ai sensi delle LL.RR. 38/1993 e 18/2000 art. 25 e ss.mm.ii.;
2. n. 7 espunzioni a seguito di trasferimento a titolo gratuito, ai sensi della L.R. 17/2012 art. 1 co. 9;
3. n. 24 soppressioni per effetto di sistemazioni catastali e/o attività ricognitoria;
4. n. 8 rettifiche di valore a seguito attività ricognitoria;
5. n. 114 nuovi inserimenti a seguito di frazionamenti e di sistemazioni catastali;

REGIONE
CAMPANIA

6. n. 13 nuovi inserimenti a seguito di attività ricognitoria.

In merito alla consistenza dei **Beni Mobili Strumentali** per l'anno 2015, si rammenta la legge regionale 3 novembre 1993, n. 38 "Disciplina dei beni regionali", la quale all'articolo 1, "Beni della Regione – Classificazione" stabilisce che *"La Regione ha un proprio demanio e un proprio patrimonio, ai sensi dell'art. 119 della Costituzione. I beni della Regione si distinguono in demaniali e patrimoniali secondo le norme dell'art. 822 e seguenti del codice civile"*.

La metodologia per la inventariazione dei beni mobili strumentali della Regione Campania è disciplinata dal successivo art. 4 della citata legge e dalla Deliberazione di G.R. n. 1977 del 23.12.2005, alla quale si è sinora conformata l'attività dell'ufficio preposto.

Sul quadro normativo appena citato, tuttavia, si sono innestate le novità in materia di contabilità economico-patrimoniale degli enti in contabilità finanziaria introdotte dal Dlgs. n. 118/2011, nonché la riorganizzazione amministrativa degli Uffici della Giunta Regionale della Campania, adottata con D.G.R. n. 612 del 29/10/2011, con la quale è stato approvato il Regolamento n. 12 "Ordinamento amministrativo della Giunta Regionale della Campania", pubblicato sul BURC n. 77 del 16/12/2011. Le citate innovazioni hanno imposto una revisione nel sistema di classificazione dei beni mobili strumentali della Regione Campania, posto che antecedentemente alla riorganizzazione amministrativa le dotazioni mobiliari erano esposte in inventario per Settori, in sintonia con le strutture operative di cui alla L.R. n. 11/1991.

Con D.G.R. n. 680 del 30.12.2013, infatti, è stata dettata la nuova disciplina relativa ai consegnatari dei beni mobili della Giunta Regionale, alla quale si conforma la nuova modalità di esposizione della consistenza di detti beni nell'inventario regionale.

La conseguenza del trapasso dalle vecchie alle nuove strutture ordinamentali ha portato, quale conseguenza, l'impossibilità, per l'anno 2014, di operare un confronto comparativo della consistenza in capo a strutture non comparabili, posto che la riforma amministrativa ha avuto decorrenza in corso d'anno.

La metodologia per l'inventariazione delle dotazioni mobiliari e strumentali di proprietà regionale, è disciplinata dalla D.G.R.C. 1977/2005 pertanto i dati sono riportati in un Registro Inventariale Informatico, dove ogni bene è descritto su una scheda contenente i dati identificativi, contabili e la struttura di assegnazione. Pertanto le dotazioni immobiliari sono attualmente esposte per le strutture amministrative in sintonia con la D.G.R. n. 612/2011. Resta ferma, invece, l'analitica descrizione di ciascun bene, riportata con ogni specifico elemento di riferimento nei relativi registri inventariali e che, non allegata per la loro mole al conto patrimoniale, resta a disposizione presso l'ufficio preposto della Direzione Generale per le Risorse Strumentali.

Le variazioni in incremento delle dotazioni mobiliari, da imputare agli acquisti, così come quelle in decremento, dovute all'abbattimento del loro valore su base annua per vetustà, fuori uso o furti sono pertanto riportate mediante la loro indicazione complessiva.

Per tale motivazione, peraltro, è in corso un complessivo processo di ricognizione delle dotazioni mobiliari delle nuove strutture amministrative.

REGIONE
CAMPANIA

Anche la classificazione in categorie dei beni mobili strumentali nonché la metodologia per il loro ammortamento hanno risentito dell'innovazione apportata dal citato D. Lgs. 118/2011 e dall'allegato n. 3 al DPCM 28/12/2011 recante "Sperimentazione della disciplina concernente i sistemi contabili e gli schemi di bilancio delle Regioni": si è pertanto operato un travaso dei beni dalle otto categorie previste dalla D.G.R. n. 4378 del 18.8.2000 alle nuove contemplate dal D. Lgs. 118/2011, provvedendosi ad applicare le aliquote di ammortamento riportate nel citato allegato 3, che richiama i principi e regole contabili del sistema di contabilità economica delle amministrazioni pubbliche.

Resta ferma, invece, l'analitica descrizione di ciascun bene, riportata con ogni specifico elemento di riferimento nei relativi registri inventariali e che, non allegata per la loro mole al conto patrimoniale, resta a disposizione presso l'ufficio preposto della Direzione Generale per le Risorse Strumentali.

Relativamente ai **Beni Mobili di pregio artistico** La Regione Campania annovera nel proprio patrimonio numerosi beni mobili di pregio artistico provenienti in parte da acquisto o acquisizione diretta ed in parte dal disciolto Istituto Regina Margherita pro ciechi Paolo Colosimo rilevati dalla villa ex Quintieri in Carolei (CS). Per tali ultimi beni descritti in Allegato F si riporta il valore sulla base della valutazione effettuata dalla Soprintendenza BAASS di Cosenza nel dicembre 1995.

In dettaglio, per i beni di valore ex Colosimo, l'elenco è redatto in base al numero di inventario di provenienza e per alcune tipologie di essi, composte da più elementi contraddistinti dallo stesso numero di inventario, sono inseriti a fianco del numero di inventario anche i sub.

Detto elenco comprende, altresì, i beni contenuti in n.ro otto casse prima depositate presso la Banca Commerciale Italiana di Roma ed ora custodite presso il caveau del Consiglio Regionale.

Per quanto attiene ai valori, si precisa che per 38 quadri si riporta, in quanto aggiornato, il dato della stima effettuata dall'Agenzia Porro & C. di Milano, nominata dal Tribunale di Napoli quale CTU in sede di giudizio eredi Solima c/ Regione Campania.

Parte dei beni, di provenienza dell'eredità Quintieri, sono stati affidati con D.D.le n°128 del 21 febbraio 2002 in comodato d'uso alla Fondazione Mediterraneo e per essi si riporta il valore stimato nell'anno 1995 sebbene successivamente gli stessi siano stati oggetto di restauro.

Per quanto riguarda, invece, i beni di pregio artistico comunque acquisiti al patrimonio regionale è in corso una attività ricognitoria finalizzata alla classificazione nonché all'aggiornamento dell'attuale allocazione.

Carrozze e finimenti d'epoca sono raccolti nei locali dell'ex Istituto d'Incremento Ippico in Santa Maria Capua Vetere (CE), quadri e arredi d'antiquariato nella sede dell'Istituto Colosimo in Napoli e quattro quadri, provenienti dall'ex Ente Ospedaliero San Camillo sono depositati presso la Chiesa di Santa Maria del Buonconsiglio a cura della Soprintendenza di Capodimonte.

Nel dicembre 2001 la Regione Campania ha acquistato, in comunione con la Fondazione Rossini di Pesaro, un volume contenente 250 lettere del compositore all'asta della Sotheby's a Londra, al prezzo pro capite di Euro 75.802,97.

Tra l'anno 2002 e 2003, sono stati acquisiti al patrimonio regionale le opere, stimate dall'esperto

REGIONE
CAMPANIA

prof. Achille Bonito Oliva, degli artisti: Jannis Kounellis, Sol Le Witt e di Rebecca Horn, per un valore di mercato pari a Euro 2.100.000,00. Dette opere non sono riportate in elenco atteso che, ai sensi della deliberazione G.R. 30/09/2004 n° 1792, hanno costituito oggetto di conferimento al patrimonio della Fondazione Donnaregina per le Arti Contemporanee (Museo MADRE). Al patrimonio della Fondazione, con successivi atti della Giunta Regionale n. 1691 del 28 settembre 2007 e n. 2215 del 21 dicembre 2007, sono state altresì conferite le opere 'Cavallo di bronzo' di M. Paladino e 'Love difference' di M. Pistoletto.

Nell'anno 2010, con atto n.57 del 28 gennaio 2010, la Giunta Regionale ha proceduto alla ricognizione delle opere, di proprietà regionale, assegnate in comodato gratuito alla Fondazione Donnaregina, per la durata pari a quella definita per il comodato relativo al complesso immobiliare "Palazzo Donnaregina". Dette opere, in quanto appartenenti al patrimonio regionale, sono riportate in elenco.

Nel medesimo periodo sono state, altresì, acquistate le foto dell'artista Mimmo Iodice per un importo pari ad Euro 30.000,00.

Relativamente ai **Beni Demaniali**, La legge regionale 3 novembre 1993, n. 38 "Disciplina dei beni regionali", all'articolo 2, "Beni della regione – Classificazione" stabilisce che *"fanno parte del demanio regionale i beni delle specie di quelli indicati nel secondo comma dell'articolo 822 del codice civile, se appartengono alla Regione per acquisizione a qualsiasi Titolo"*. Al successivo articolo 3 è poi stabilito che i beni della Regione sono descritti in inventari: l'inventario dei beni demaniali, l'inventario dei beni immobili e patrimoniali e l'inventario dei beni patrimoniali. E' il comma 5 dello stesso articolo 3 a specificare che l'inventario dei beni demaniali è costituito da un semplice stato descrittivo (e perciò privo di valutazione) desunto dai rispettivi catasti o da documenti rilevanti.

Il principio contabile applicato di cui all'allegato n. 3 al DPCM sulla sperimentazione ex art. 36, d.lgs. 23 giugno 2011, n. 118 recante "Principi contabili ed applicati per le Regioni, le Province autonome e gli Enti locali", concernente la contabilità economico-patrimoniale degli enti in contabilità finanziaria prevede invece la valorizzazione dei cespiti, indicandone i criteri di valutazione e di ammortamento.

In ragione della sopraggiunta innovazione normativa è stato compiuto uno sforzo organizzativo notevolissimo per adeguare i dati rilevati nell'inventario dei beni demaniali alle relative prescrizioni.

Il richiamato principio applicato prevede la considerazione del costo storico o di acquisto, comprensivo degli oneri accessori e al netto delle quote di ammortamento, ovvero, per gli immobili acquisiti a Titolo gratuito, il riferimento ad una relazione di stima redatta dall'Ufficio tecnico interno o ricorrendo ad una valutazione peritale di un esperto indipendente designato dal Presidente del Tribunale e, nel caso non fosse disponibile, la possibilità di riferirsi al valore catastale, rilevato attraverso la rivalutazione della rendita catastale del 5% (art. 3, c. 48, legge 662/1996) secondo la tabella sottostante:

* Fabbricati cat. A (tranne A10) e C2, C6, C7 rendita catastale rivalutata del 5% moltiplicata per 160;

REGIONE
CAMPANIA

- | | |
|----------------------------------|---|
| * Fabbricati cat. B, C3, C4 e C5 | rendita catastale rivalutata del 5% moltiplicata per 140; |
| * Fabbricati cat. A10 e D5 | rendita catastale rivalutata del 5% moltiplicata per 80; |
| * Fabbricati cat. D (tranne D5) | rendita catastale rivalutata del 5% moltiplicata per 65; |
| * Fabbricati cat. C1 – E | rendita catastale rivalutata del 5% moltiplicata per 55. |

Per i terreni agricoli si è proceduto rivalutando il reddito dominicale del 25% (art. 3, c. 51, legge 662/1996) e moltiplicando il risultato per 130.

Coerentemente con quanto stabilito nel richiamato principio contabile, per i cespiti diversi dai terreni si è adottata una procedura di ammortamento applicando il coefficiente del 2% annuo.

Per la rilevazione dei dati d'inventario dei beni demaniali è stata pianificata un'attività di ricognizione straordinaria degli atti d'ufficio finalizzata alla redazione di singole schede di cespiti in cui annotare, ai fini del riversamento nelle schede informatiche e nel database, i seguenti elementi primari:

- * Tipologia;
- * Provenienza;
- * Identificazione catastale;
- * Consistenza del cespite;
- * Consistenza delle pertinenze (eventuale);
- * Valore;
- * Coefficiente di ammortamento.

Inoltre è in corso una ricognizione straordinaria documentale presso gli archivi regionali ai fini della rilevazione di cespiti attualmente non inventariati.

L'articolazione dell'inventario tiene conto delle diverse tipologie di beni, in relazione alle macro categorie di beni:

- * del demanio ferroviario (attualmente in gestione all'EAV srl, ex gestioni Metro Campania nord-est, Circumvesuviana, etc.);
- * del demanio stradale (strade ex ANAS, tronchi stradali, case cantoniere);
- * del demanio idrico (acquedotti, case cantoniere, depuratori, etc.).

La variazione netta della consistenza dei beni demaniali rispetto a quella al 31 dicembre 2014 trova giustificazione nei seguenti tre fattori: a) 602 nuovi terreni; b) 24 nuovi fabbricati; c) ammortamenti sui fabbricati.

Relativamente alle **quote di partecipazione in società**, indicate nel conto del patrimonio nella tabella allegato B tra i crediti nei confronti di terzi, le stesse sono state secondo il metodo del Patrimonio Netto.

I **debiti da indebitamento diretto** (mutui, prestiti obbligazionari) sono valutati al valore del debito

REGIONE
CAMPANIA

residuo al 31 dicembre 2015.

I **crediti da Sinking Fund**, o per meglio dire, **da amortizing swap**, esprimono il valore degli accantonamenti effettuati nei confronti delle controparti dei contratti derivati ai fini della restituzione al termine della scadenza dei Prestiti Obbligazionari.

Gli altri Crediti e Debiti sono valutati al valore per il quale risultano iscritti in contabilità finanziaria, e per i residui passivi perenti, al valore residuo come iscritti originariamente al netto delle reiscrizioni e delle economie.

La **cassa** è valutata al valore nominale.

6.2 IL CONTO DEL PATRIMONIO 2015

La dimostrazione sintetica della consistenza patrimoniale, rileva che la gestione patrimoniale, a fine esercizio 2014, registra un miglioramento patrimoniale rispetto all'anno precedente del 2,26%, pari ad Euro **240.544.902,61**. Tale miglioramento è l'effetto algebrico di due movimenti, entrambi di segno negativo, una riduzione della consistenza delle attività per Euro 1.064.291.553,37 (-10,56%), di cui Euro 252.354.982,23 per rettifiche di valutazione ed Euro 811.936.571,14 per rettifiche di gestione, ed una riduzione complessiva della consistenza delle passività per Euro 1.304.836.455,98 (pari a -5,31%), di cui Euro 522.968.899,92 per rettifiche di valutazione ed Euro 781.867.556,06 per rettifiche di gestione.

Il miglioramento patrimoniale rispetto all'anno precedente è dovuto in particolare ad i seguenti effetti:

- a) dal lato dell'Attivo Patrimoniale, il quale, come visto, si è ridotto del 10,56%, una riduzione, in primo luogo, delle **attività finanziarie** complessive (**-7,20%, pari ad Euro 581.225.480,13**). Tale riduzione è l'effetto di una leggerissima riduzione dei residui attivi (-0,63% - pari ad Euro 44.719.577,01) e la contestuale consistente riduzione del Fondo Cassa l 31/12/2015 (-54,57% - pari ad Euro 536.505.903,12) per effetto del differenziale pagamenti/incassi - vedi Allegato A del Conto del Patrimonio.

In secondo luogo, anche le **attività disponibili** subiscono una riduzione del 39,04% (Euro 484.800.516,29, di cui Euro 265.087.932,34 per rettifiche da valutazione ed Euro 219.712.583,95 per rettifiche di gestione – vedi allegato B al Conto del Patrimonio).

Le riduzioni da rettifiche, oltre alle variazioni di alcuni cespiti relativi agli immobili, sono per la gran parte relative alla eliminazione della voce "*Entrate cancellate e reimputate agli esercizi successivi*". Per quanto attiene alle riduzioni di gestione, la variazione per la gran parte è da imputare alla riduzione dell'accantonamento a *Sinking Fund* per effetto dell'estinzione dei contratti derivati nell'ambito dell'operazione di riacquisto dei titoli obbligazionari ai sensi dell'art. 45 del Decreto Legge n. 66/2014.

Infine, le **attività patrimoniali indisponibili** subiscono un leggero incremento rispetto al 31/12/2014 (+0,23%), per effetto dell'incremento per le rettifiche di valutazione

REGIONE
CAMPANIA

(Euro 12.732.950,11) che più che compensano le riduzioni di valore per effetto della gestione (Euro 10.998.507,06) – vedi allegato C al Conto del Patrimonio.

- b) dal lato del Passivo Patrimoniale, il quale si riduce del 5,31%, in primo luogo un incremento delle **passività finanziarie** (+14,46% pari ad Euro 864.024.953,64) dovuto integralmente all'aumento dei residui passivi per effetto dell'apporto della competenza (Euro 3.269.304.818,07) non compensato dall'abbattimento per effetto dei pagamenti a residuo (Euro 1.788.973.420,33) e delle cancellazioni per insussistenze effettuate in Riaccertamento Ordinario (Euro 616.306.444,10).

In secondo luogo, le **passività diverse** subiscono una contrazione dell'11,67% (pari ad Euro 2.168.861.409,62) – vedi Allegato D al Conto del Patrimonio.

Su tale riduzione incidono in modo rilevante anche le riduzioni per rettifiche di valutazione (Euro 522.968.899,92), dovute all'eliminazione della voce "*Fondo Pluriennale Vincolato in Spesa*", oltre alle rettifiche da gestione, tra le quali si segnalano la riduzione di Euro 631.578.450,95 dei Residui Perenti, e la riduzione di Euro 790.904.170,48 delle somme vincolate iscritte nel Risultato di amministrazione.

Il Fondo Crediti di Dubbia Esigibilità subisce, invece, un leggero incremento (Euro 7.447.457,34).

In ultimo sono da segnalare le rettifiche della voce "Debiti Vari", la quale risulta movimentata per importi rilevanti sia in aumento che in diminuzione, con una riduzione netta del 2,17%.

Ci si riferisce, in particolare, ai movimenti conseguenti all'estinzione, da un lato, dei prestiti obbligazioni riacquistati ai sensi dell'art. 45 del Decreto Legge n. 66/2014, per il valore nominale dei titoli riacquistati (complessivamente Euro 1.334.600.000,00, di cui Euro 765.000.000,00 relativi al Prestito in Euro, ed Euro 569.600.000,00 relativi al prestito in dollari), ed al contestuale incremento del medesimo importo (Euro 1.334.600.000,00) relativo alla contrazione del Mutuo MEF che ha parzialmente finanziato il relativo riacquisto – vedi Allegato 2 al Conto del Patrimonio.

ATTIVITA'								
CLASSIFICAZIONE DELLE ATTIVITA'	CONSISTENZA AL 31.12.2014	VARIAZIONI DA VALUTAZIONE		CONSISTENZA AL 01.01.2015	VARIAZIONI DI GESTIONE		CONSISTENZA AL 31.12.2015	Var. %
		in aumento	in diminuzione		in aumento	in diminuzione		
Attività Finanziarie	8.073.735.160,19			8.073.735.160,19	44.202.940.906,74	44.784.166.386,87	7.492.509.680,06	-7,20%
Attività disponibili (beni, immobili, mobili, crediti, Titoli di credito ed altre attività disponibili)	1.241.877.475,10	6.858.333,36	271.946.265,70	976.789.542,76	52.555.923,00	272.268.506,95	757.076.958,81	-39,04%
Attività non disponibili (beni destinati ai servizi generali della Regione ed altre attività non disponibili)	761.829.659,43	31.540.090,41	18.807.140,30	774.562.609,54	2.624.193,20	13.622.700,26	763.564.102,48	0,23%
TOTALE Attività	10.077.442.294,72	38.398.423,77	290.753.406,00	9.825.087.312,49	44.258.121.022,94	45.070.057.594,08	9.013.150.741,35	-10,56%
Variazione della consistenza delle attività			252.354.982,23			811.936.571,14		
Variazione della Consistenza delle attività complessiva (rispetto alla consistenza al 31/12/2014)						1.064.291.553,37		

**REGIONE
CAMPANIA**

PASSIVITA'								
CLASSIFICAZIONE DELLE PASSIVITA'	CONSISTENZA AL 31.12.2014	VARIAZIONI DA VALUTAZIONE		CONSISTENZA AL 01.01.2015	VARIAZIONI DI GESTIONE		CONSISTENZA AL 31.12.2015	Var. %
		in aumento	in diminuzione		in aumento	in diminuzione		
Passività finanziarie	5.975.894.290,23			5.975.894.290,23	23.379.076.584,33	22.515.051.630,69	6.839.919.243,87	14,46%
Passività diverse	18.579.860.735,13	0,00	522.968.899,92	18.056.891.835,21	1.353.985.760,70	2.999.878.270,40	16.410.999.325,51	-11,67%
TOTALE Passività	24.555.755.025,36	0,00	522.968.899,92	24.032.786.125,44	24.733.062.345,03	25.514.929.901,09	23.250.918.569,38	-5,31%
Variazione della consistenza delle passività			522.968.899,92			781.867.556,06		
Variazione della Consistenza delle passività complessiva (rispetto alla consistenza al 31/12/2014)						1.304.836.455,98		
Consistenza passivo netto	14.478.312.730,64		270.613.917,69	14.207.698.812,95		-30.069.015,08	14.237.767.828,03	-1,66%
Variazione della Consistenza del Passivo Netto (rispetto alla consistenza al 31/12/2014)						240.544.902,61		

Tabella 42

Attività Finanziarie	CONSISTENZA AL 31.12.2014	Variazione	CONSISTENZA AL 31.12.2015	Var. %
Residui attivi	7.090.613.303,88	-44.719.577,01	7.045.893.726,87	-0,63%
Fondo Cassa	983.121.856,31	-536.505.903,12	446.615.953,19	-54,57%
Totale Attività Finanziarie	8.073.735.160,19	-581.225.480,13	7.492.509.680,06	-7,20%

Passività finanziarie	CONSISTENZA AL 31.12.2014	Variazione	CONSISTENZA AL 31.12.2015	Var. %
Residui passivi	5.975.894.290,23	864.024.953,64	6.839.919.243,87	14,46%
Totale Passività Finanziarie	5.975.894.290,23	864.024.953,64	6.839.919.243,87	14,46%
Saldo Finanziario	2.097.840.869,96	-1.445.250.433,77	652.590.436,19	-68,89%

Tabella 43

L'indice di accumulazione dei residui, sia attivi che passivi, ossia il rapporto tra la differenza dei residui finali ed iniziali e l'ammontare dei residui iniziali, esprime le variazioni che la massa dei residui ha subito per effetto della gestione. La tabella 44 mostra il tasso di smaltimento dei residui a far data dall'esercizio 2007.

Tale tabella dimostra come per la prima volta a far data dall'esercizio 2011, vi è un'inversione di tendenza nell'ammontare della massa residuale al 31/12/2015.

Come già descritto, ciò non significa che non sia continuata l'incisiva attività dell'amministrazione Regionale nella ricognizione e revisione delle ragioni alla base del mantenimento in contabilità finanziaria dei residui attivi e passivi, contribuendo in tal modo ad accrescere la veridicità e l'equilibrio delle scritture contabili, bensì che l'apporto dei residui della competenza per l'anno 2015 ha ricevuto un'impennata.

L'applicazione dei principi contabili del Dlgs n. 118/2011, come modificato dal Dlgs n. 126/2014, comporta l'annotazione tra la parte accantonata del Risultato di Amministrazione di altri vincoli, quali il Fondo Residui Perenti, il Fondo DL 35/2013 ed il Fondo copertura Entrate temporaneamente incassate sulle partite di giro.

Per tali accantonamenti non si procede alla patrimonializzazione per i seguenti motivi:

- Relativamente al Fondo Residui Perenti, tra le Passività Diverse (allegato D) viene riportato il valore dell'intero stock dei Residui Perenti al 31/12/2015 (Euro 3.410.666.296,63), il quale in tale misura concorre a determinare il valore del Passivo; dunque l'iscrizione al Conto del Patrimonio del Fondo rappresenterebbe una duplicazione di poste passive;

**REGIONE
CAMPANIA**

- b) Relativamente al Fondo DL 35/2013, tra i Debiti Vari (allegato 2) viene riportato il valore complessivo delle anticipazioni erogate ai sensi degli articoli 2 e 3 del DL n. 35/2013 al 31/12/2013 (al 31/12/2015 Euro 2.623.288.399,60), il quale in tale misura concorre a determinare il valore del Passivo; dunque l'iscrizione al Conto del Patrimonio del Fondo rappresenterebbe una duplicazione di poste passive;
- c) Relativamente al Fondo copertura Entrate temporaneamente incassate sulle partite di giro, tra le Passività Finanziarie (allegato A bis) viene riportato il valore complessivo dei Residui Passivi, tra i quali concorrono, per Euro 431.726.866,55, i residui passivi finali per entrate regolarizzate in attesa di corretta imputazione, registrati a fronte di incassi già avvenuti, accertati ed incassati sulla corrispondente partita di giro dell'entrata; dunque l'iscrizione al Conto del Patrimonio del Fondo rappresenterebbe, anche in tal caso, una duplicazione di poste passive.

Anno	Residui Attivi al 1° gennaio	Residui attivi al 31 dicembre	Differenza	Var %
2007	15.347.769.176,99	16.528.832.435,97	1.181.063.258,98	7,70%
2008	16.528.832.435,97	19.558.259.905,76	3.029.427.469,79	18,33%
2009	19.558.259.905,76	22.265.176.454,19	2.706.916.548,43	13,84%
2010	22.265.176.454,19	23.881.721.362,51	1.616.544.908,32	7,26%
2011	23.881.721.362,51	16.496.008.164,45	-7.385.713.198,06	-30,93%
2012	16.496.008.164,45	14.062.384.426,17	-2.433.623.738,28	-14,75%
2013	14.062.384.426,17	11.963.462.587,74	-2.098.921.838,43	-14,93%
2014	11.963.462.587,74	7.090.613.303,88	-4.872.849.283,86	-40,73%
2015	7.090.613.303,88	7.045.893.726,87	-44.719.577,01	-0,63%

Anno	Residui Passivi al 1° gennaio	Residui Passivi al 31 dicembre	Differenza	Var %
2007	10.958.827.023,07	13.093.541.095,79	2.134.714.072,72	19,48%
2008	13.093.541.095,79	14.321.416.752,53	1.227.875.656,74	9,38%
2009	14.321.416.752,53	16.295.515.993,40	1.974.099.240,87	13,78%
2010	16.295.515.993,40	18.264.389.446,80	1.968.873.453,40	12,08%
2011	18.264.389.446,80	12.017.536.416,79	-6.246.853.030,01	-34,20%
2012	12.017.536.416,79	10.459.479.771,84	-1.558.056.644,95	-12,96%
2013	10.459.479.771,84	8.612.685.784,57	-1.846.793.987,27	-17,66%
2014	8.612.685.784,57	5.975.894.290,23	-2.636.791.494,34	-30,62%
2015	5.975.894.290,23	6.839.919.243,87	864.024.953,64	14,46%

Tabella 44

Per quanto attiene alla **gestione Patrimoniale**, vi è un miglioramento del risultato rispetto all'anno precedente dell'10,30%, pari ad Euro 1.706.593.871,68.

Attività Patrimoniali	31/12/2014	01/01/2015	Differenza	31/12/2015	Differenza	Var %
Beni immobili	677.987.525,53	858.481.889,21	180.494.363,68	684.698.485,66	-173.783.403,55	0,99%
Beni Demaniali	170.585.335,03	170.235.344,36	-349.990,67	170.235.344,36	0,00	-0,21%
Beni mobili	24.736.183,91	24.736.183,91	0,00	22.625.702,29	-2.110.481,62	-8,53%
Crediti verso Terzi:	1.130.398.090,06	858.481.889,21	-271.916.200,85	643.081.528,98	-215.400.360,23	-43,11%
Totale	2.003.707.134,53	1.911.935.306,69	-91.771.827,84	1.520.641.061,29	-391.294.245,40	-24,11%

Passività Patrimoniali	31/12/2014	01/01/2015	Differenza	31/12/2015	Differenza	Var %
Debiti Vari	10.116.256.013,73	10.116.256.013,73	0,00	9.896.857.294,05	-219.398.719,68	-2,17%
Residui Perenti	4.008.728.542,67	4.008.728.542,67	0,00	3.377.150.091,72	-631.578.450,95	-15,76%
Debiti vs terzi	541.375.690,00	541.375.690,00	0,00	538.253.246,00	-3.122.444,00	-0,58%
Accantonamenti	1.587.964.110,49	1.064.995.210,57	-522.968.899,92	1.064.106.485,99	-888.724,59	-32,99%
Somme vincolate ex art. 41 L.R. 7/2002	2.325.536.378,24	2.325.536.378,24	0,00	1.534.632.207,76	-790.904.170,48	-34,01%
Totale	18.579.860.735,13	18.056.891.835,21	-522.968.899,92	16.410.999.325,52	-1.645.892.509,70	-11,67%
Saldo Patrimoniale	-16.576.153.600,60	-16.144.956.528,52	431.197.072,08	-14.890.358.264,23	1.254.598.264,30	-10,17%

Tabella 45

**REGIONE
CAMPANIA**

Mentre la parte delle Attività Patrimoniali si riduce del 24,11%, le Passività Patrimoniali si riducono dell'11,67%.

Tuttavia in termini assoluti la riduzione del passivi risulta ampiamente superiore a quella dell'attivo. Come è possibile evincere dalla tabella 45, le rettifiche da variazione danno anche loro un contributo al miglioramento del Saldo Patrimoniale.

Riepilogando, le risultanze sulla consistenza netta patrimoniale al 31/12/2015 sono quelle dimostrate nella tabella 46.

Descrizione	31/12/2014	01/01/2015	Differenza	31/12/2015	Differenza	Var %
Saldo Finanziario	2.097.840.869,96	2.097.840.869,96	0,00	652.590.436,19	-1.445.250.433,77	-68,89%
Saldo Patrimoniale	-16.576.153.600,60	-16.144.956.528,52	-431.197.072,08	-14.890.358.264,23	1.685.795.336,37	-10,17%
Consistenza netta	-14.478.312.730,64	-14.047.115.658,56	-431.197.072,08	-14.237.767.828,04	240.544.902,60	-1,66%

Tabella 46

Pertanto, per l'esercizio 2015, il miglioramento patrimoniale è esclusivamente dovuto al miglioramento del Saldo Patrimoniale che più che compensa il peggioramento del Saldo Finanziario.

REGIONE
CAMPANIA

7. IL PAREGGIO DI BILANCIO

La Regione Campania per l'anno 2015 ha rispettato gli equilibri di bilancio come da Certificazione allegata alla presente Relazione, **Allegato 16**, protocollo MEF n. 30394 del 31/03/2016, con la quale è stata trasmessa al MEF ai sensi dell'art. 1, comma 471, della legge 23 dicembre 2014, n. 190.

A decorrere dal 2015, come previsto dai commi 460 e ss. del citato art. 1 della legge 190/2014, per le regioni a statuto ordinario, cessano di avere applicazione le norme concernenti il patto di stabilità interno e la Regione Campania ha concorso alla realizzazione degli obiettivi di finanza pubblica conseguendo un saldo non negativo, in termini di competenza e cassa, tra le entrate finali e le spese finali, ed un saldo non negativo, in termini di competenza e cassa, tra le entrate correnti e le spese correnti, incluse le quote di capitale delle rate di ammortamento dei prestiti, escluso l'utilizzo del risultato di amministrazione di parte corrente, del fondo di cassa, il recupero del disavanzo di amministrazione e il rimborso anticipato dei prestiti.

A seguito dei rilievi espressi dalla Corte dei Conti, Sezione Regionale di Controllo per la Campania, con Ordinanza di Parificazione n. 110/2018, si è proceduto a rielaborare le Risultanze del Pareggio di bilancio ai dati da Rendiconto, procedendo ad incrementare gli impegni ed i pagamenti del Titolo I della Spesa del valore di Euro 6.244.394,28, relativo ai Debiti Fuori Bilancio di competenza giuridica dell'Esercizio 2015, riconosciuti in anni successivi.

L'**allegato 16bis** alla presente Relazione riporta il prospetto di monitoraggio aggiornato, dal quale si evince il sostanziale miglioramento dei risultati rispetto alla certificazione del 31/03/2016.

**REGIONE
CAMPANIA**

8. LA GESTIONE COMMERCIALE IVA

La Regione Campania ha gestito nel corso dell'esercizio finanziario 2015 le seguenti attività di natura commerciale a fronte delle quali agisce nella qualità di soggetto passivo di imposta e rispetto a cui è tenuta ad assolvere a tutti gli obblighi previsti dal DPR n. 633/72:

- a. Raccolta trattamento e fornitura di acqua, codice ATECOFIN 360000;
- b. Raccolta Depurazione Acque di scarico, codice ATECOFIN 370000;
- c. Produzione di Energia elettrica e trattamento altri rifiuti non pericolosi, codice ATECOFIN 351100;
- d. Caccia cattura di animali e servizi connessi, codice ATECOFIN 017000;
- e. Utilizzo di Aree Forestali, codice ATECOFIN 022000;
- f. Coltivazioni agricole associate agli allevamenti di animali, codice ATECOFIN 015000.

A tale elencazione, in questa sede, anche al fine anche di comprendere pienamente gli effetti dell'imposta sul rendiconto della regione, occorre precisare quanto segue.

Nel corso del 2015, inoltre, la Regione Campania nell'ambito delle proprie attività istituzionali ha effettuato anche acquisti di beni e servizi da soggetti non residenti nel territorio italiano. In base alle disposizioni di cui al DL n. 331/93, gli enti di cui all'art. 4, comma 4, del DPR n. 633/72 che svolgono anche attività di natura commerciale, sono tenuti ad applicare l'imposta IVA su ogni acquisto intraUE, anche qualora esso sia riferito ad attività istituzionale e indipendentemente dall'ammontare dell'acquisto e dal superamento della soglia di Euro 10.000,00, provvedendo al successivo riversamento all'Erario secondo le modalità ed i termini stabiliti dall'articolo 30 bis del DPR n. 633/72.

Ciò ha determinato l'indicazione di un ulteriore debito di imposta nella dichiarazione annuale IVA pari ad Euro 541.200,00.

Con l'entrata in vigore dell'art. 1, comma 629, della legge n. 190/2014, è stato introdotto l'art. 17 ter al DPR n. 633/72 rubricato "*Operazioni effettuate nei confronti di enti pubblici*", nel quale è espressamente previsto che per le cessioni di beni e le prestazioni di servizi effettuate nei confronti degli enti pubblici, tra cui le Regioni, l'imposta sul valore aggiunto è, in ogni caso, versata dai medesimi secondo modalità e termini fissati dal Ministro dell'economia e delle finanze. Il successivo decreto ministeriale del 23 gennaio 2015 pubblicato sulla GU n. 27 del 3 febbraio 2015 ha poi stabilito che le pubbliche amministrazioni che effettuano acquisti di beni e servizi nell'esercizio di attività commerciali annotano le relative fatture nel registro di cui agli artt. 23 o 24 del DPR n. 633/72 in modo tale da far partecipare l'imposta dovuta alla liquidazione periodica del mese o trimestre di esigibilità.

Ciò ha determinato che, nell'ambito delle liquidazioni mensili, la Regione abbia rilevato, in aggiunta al debito per le vendite effettuate, un debito per IVA su acquisti soggetti a *split payment* pari ad Euro 23.226.115,00.

L'ammontare dei versamenti periodici IVA pagati attraverso modello F24EP per l'anno di imposta 2015 è pari invece ad Euro 24.585.564,00.

**REGIONE
CAMPANIA**

Ciò premesso di seguito si fornisce il riepilogo dei dati esposti nella dichiarazione annuale IVA 2016, anno di imposta 2015 nel quale viene riprodotta la ripartizione del volume di affari per attività non-ché i debiti di imposta per l'applicazione dell'istituto dello *split payment* e per gli acquisti istituzionali intraUE:

Attività in base al codice ATECOFIN	Volume di affari	Imposta a debito	Totale acquisti	Imposta a credito
codice 360000	58.483.771,00	5.145.878,00	74.988.990,00	15.412.254,00
codice 370000	52.786.325,00	4.472.260,00	44.849.880,00	5.294.510,00
codice 351100	117.944.682,00	20.357.660,00	34.618.943,00	4.656.843,00
codice 017000	3.006,00	301,00	46.229,00	7.597,00
codice 022000	964,00	96,00	35.453,00	6.853,00
codice 015000	94.778,00	10.318,00	112.559,00	22.612,00
IVA intraUE		541.200,00		
Acquisti ai sensi dell'art.17 ter		23.226.115,00		
TOTALI	229.313.526,00	53.753.828,00	154.652.054,00	25.400.669,00

Imposta a debito anno 2015 28.353.159,00

Tabella 47

Atteso che la Regione Campania vantava al 31/12/2014 un Credito IVA da riportare in detrazione nell'anno successivo di Euro 4.045.167,00, il Credito da riportare in detrazione nel 2016 è pari ad Euro 277.572,00.

Di seguito il prospetto di riconciliazione tra i dati sopra esposti e quelli indicati nel quadro VL della dichiarazione annuale IVA:

Credito IVA 2014	4.045.167,00
Debito IVA anno 2015	28.353.159,00
Versamenti periodici e intraUE	24.585.564,00
Credito IVA 2015	277.572,00

**REGIONE
CAMPANIA****9- IL DECRETO LEGGE 8 APRILE 2013, N. 35.**

Il Decreto Legge 8 aprile 2013, n. 35, ha previsto, agli articoli n. 2 e 3, la possibilità per le regioni di richiedere al Ministero dell'Economia e delle Finanze, l'anticipazione della liquidità necessaria al pagamento dei debiti certi liquidi ed esigibili, alla data del 31/12/2012, di natura sanitaria (articolo 3) e non sanitaria (articolo 2).

Il Piano pagamenti complessivo approvato da MEF è pari ad Euro 828.871.183,23 per quanto riguarda l'art. 2 (gestione ordinaria) ed Euro 1.950.546.000,00 per quanto riguarda l'art. 3 (gestione sanitaria).

Non vi sono ulteriori anticipazioni di liquidità rispetto a quelle contratte a tutto il 2014.

Nel corso dell'esercizio finanziario 2015, la Regione ha altresì proceduto al rimborso delle rate di ammortamento della anticipazioni contratte ed erogate nel corso dell'esercizio 2013, per una somma complessiva di Euro 125.921.952,24 (Euro 63.149.119,71 a titolo di quota capitale, ed Euro 62.772.832,53 a titolo di quota interessi).

Pertanto al 31/12/2015 il debito residuo per le anticipazioni ai sensi degli artt. 2 e 3 del Decreto Legge 8 aprile 2013, n. 35, è pari complessivamente ad Euro 2.623.288.399,60, così distinto:

Beneficiario	Descrizione	Tasso di interesse		Durata	Scad.	Scad. Rata	Anno di stipula	Importo	Debito Residuo
		Tipo	%	(anni)				Originario	al 31/12/2015
MEF	Finanziamento Piano Pagamenti Debiti certi liquidi ed esigibili Art. 2 D.L. 35/2013	FIX	2,856 % annuo	30	2043	30-giu	2013	516.005.812,36	493.485.860,28
		FIX	2,288 % annuo	30	2044	28-feb	2014	241.926.364,75	236.227.210,55
	Finanziamento Piano Pagamenti Debiti certi liquidi ed esigibili Art. 3 D.L. 35/2013	FIX	3,135 % annuo	30	2043	30-giu	2013	531.970.000,00	509.748.634,90
		FIX	3,058 % annuo	30	2044	01-feb	2013	425.576.000,00	416.714.441,36
		FIX	1,640 % annuo	30	2044	30-apr	2014	993.000.000,00	967.112.252,51
Totale DL 35								2.708.478.177,11	2.623.288.399,60

Tabella 48

Le anticipazioni sono tutte in ammortamento trentennale, le cui scadenze sono indicate nella precedente tabella n. 46.

L'ammortamento è alla francese, rata annuale costante, quota capitale crescente e interessi decrescenti.

Le anticipazioni sono tutte restituite a tasso fisso pari al rendimento BTP a 5 anni in corso di emissione registrato il giorno antecedente quello della stipula (anche i tassi fissi applicati sono rilevabili nella tabella n. 46).

Le quote capitale sono allocate sul Titolo 4 della spesa (Rimborso prestiti), mentre le quote interessi sono allocate sul Titolo 1 della spesa (Spese Correnti).

Nel corso del 2015 sono stati effettuati, come anticipato, pagamenti per complessivi Euro 125.921.952,24 così distinti:



**REGIONE
CAMPANIA**

- la prima tranche ex art. 2 di **Euro 516.005.812,36**
Euro 11.418.504,71 a Titolo di quota capitale
Euro 14.420.068,66 a Titolo di quota interessi
- la seconda tranche ex art. 2 di **Euro 241.926.364,75**
Euro 5.699.154,20 a Titolo di quota capitale
Euro 5.262.302,75 a Titolo di quota interessi
- la prima tranche ex art. 3 di **Euro 531.970.000,00**
Euro 11.282.154,67 a Titolo di quota capitale
Euro 16.334.315,26 a Titolo di quota interessi
- la seconda tranche ex art. 3 di **Euro 425.576.000,00**
Euro 8.861.558,64 a Titolo di quota capitale
Euro 13.014.114,08 a Titolo di quota interessi
- la terza tranche ex art. 3 di **Euro 993.000.000,00**
Euro 25.887.747,49 a Titolo di quota capitale
Euro 13.742.031,78 a Titolo di quota interessi

**REGIONE
CAMPANIA****10 - IL DECRETO LEGGE 24 APRILE 2014, N. 66 – IL RIACQUISTO DEI TITOLI OBBLIGAZIONARI**

L'articolo 45 del Decreto Legge 24 aprile 2014, n. 66 - convertito con modificazioni dalla legge 23 giugno 2014 n. 89 - come modificato dall'art. 1, comma 700, della legge 23 dicembre 2014, n. 190, e dall'art. 9, comma 6, del Decreto Legge. 19 giugno 2015, n. 78 - convertito con modificazioni, dalla Legge 6 agosto 2015, n. 125 - ha previsto che le regioni potessero effettuare operazioni di riacquisto dei titoli obbligazionari emessi dalle medesime, aventi le caratteristiche indicate al comma 5, lett. b), dello stesso articolo, e precisamente vita residua pari o superiore a 5 anni e valore nominale dei titoli obbligazionari regionali in circolazione pari o superiore a 250 milioni di euro. Per i titoli in valuta rileva il cambio fissato negli swap di copertura insistenti sulle singole emissioni.

Ai sensi del comma 7, le regioni potevano richiedere la ristrutturazione trasmettendo entro il 20 giugno 2014 al Ministero dell'economia e delle finanze - Dipartimento del Tesoro - Direzione II, con certificazione congiunta del presidente e del responsabile finanziario, l'indicazione delle operazioni di indebitamento che presentano i requisiti oggettivi di cui al comma 5.

Ai sensi del comma 8, le operazioni di riacquisto dei titoli obbligazionari aventi le caratteristiche di cui al comma 5, lettera b), debbono avvenire attraverso le modalità previste dalla legge che regola i titoli stessi, per il tramite di uno o più intermediari individuati dal Ministero dell'economia e delle finanze tra gli specialisti in titoli di Stato, che ricevono apposito mandato delle singole regioni.

Le modalità del riacquisto e le commissioni per gli intermediari, secondo quanto disposto dal comma 9, sono disciplinate dal mandato di cui al comma 8, per la definizione dei cui termini ogni regione si avvale obbligatoriamente della consulenza del Ministero dell'economia e delle finanze.

Ai sensi del comma 10, l'individuazione delle operazioni di indebitamento ammesse alla ristrutturazione è effettuata con decreto del Ministro dell'economia e delle finanze, da emanarsi entro il 18 luglio 2014.

Il comma 12 dell'art. 45 ha altresì stabilito che il riacquisto dei titoli emessi dagli enti e individuati come idonei a norma del comma 5, tenuto conto del valore dei derivati di copertura, è finanziato dal Ministero dell'economia e delle finanze con un mutuo avente le caratteristiche indicate al comma 11, e cioè mutuo trentennale a rate annuali costanti, il cui tasso di interesse è pari al rendimento di mercato dei Buoni Poliennali del Tesoro con la durata finanziaria più vicina a quella del nuovo mutuo concesso dal Ministero dell'economia e delle finanze, come rilevato sulla piattaforma di negoziazione MTS il giorno della firma del nuovo contratto di prestito.

Qualora i titoli oggetto di riacquisto rappresentino il sottostante di operazioni in strumenti derivati, ai sensi del comma 13, la regione provvede alla contestuale chiusura anticipata degli stessi. L'eventuale valore di mercato positivo incassato dalla chiusura anticipata dei derivati è vincolato all'utilizzo da parte della regione per il riacquisto del debito sottostante il derivato stesso. Qualora il derivato presenti un valore di mercato negativo per la regione, esso deve essere ricompreso nell'operazione di riacquisto, a condizione che la somma del valore di riacquisto dei titoli e del valore di mercato del derivato non sia superiore al valore nominale dei titoli stessi.

**REGIONE
CAMPANIA**

Il comma 14 stabilisce che l'operazione non deve comportare incremento del livello di indebitamento delle pubbliche amministrazioni come definito dal Regolamento UE 479/2009.

Il comma 15 stabilisce che la valutazione dei derivati è di competenza delle regioni che la effettuano sotto la supervisione del Ministero dell'Economia e delle Finanze - Dipartimento del Tesoro - Direzione II.

In particolare il comma 16 stabilisce che le regioni assumono in autonomia le decisioni in ordine al riacquisto dei titoli e alla chiusura anticipata delle eventuali operazioni in strumenti derivati ad essi riferite, tenendo conto anche dei versamenti già avvenuti negli swap di ammortamento, nei fondi di ammortamento o, comunque, delle quote capitale già accantonate per l'ammortamento di titoli con unico rimborso a scadenza.

La Regione Campania, essendo titolare di due emissioni obbligazionarie con le caratteristiche sopra indicate nei termini e con le forme stabilite dal comma 7, ha chiesto al Ministero dell'Economia e delle Finanze, con nota a firma del Presidente prot. n. 0011318/UDCP/GAB/CG del 19/06/2014, l'attivazione delle conseguenti procedure di acquisto per i titoli sotto specificati:

1 Prestito obbligazionario bullet in Euro

Codice ISIN	XS0259658507
Durata	20 anni
Data emissione	29/06/2006
Data scadenza	26/06/2026
Importo originario	Euro 1.090.000.000,00
Debito residuo al 31/12/2013	Euro 1.090.000.000,00
Tasso di interesse	fisso 4,849%

2 Prestito obbligazionario bullet in Dollari

Codice ISIN	XS0259657954
Durata	30 anni
Data emissione	29/06/2006
Data scadenza	26/06/2036
Importo originario	USD 1.000.000.000,00
Debito residuo al 31/12/2013	USD 1.000.000.000,00
Tasso di interesse	fisso 6,262%

Il Ministero dell'Economia e delle Finanze, con decreto del 10/07/2014, pubblicato sulla Gazzetta Ufficiale della Repubblica Italiana, 12 luglio 2014, n. 160, al comma 2 dell'articolo 1 ha individuato, tra le operazioni ammissibili a ristrutturazione ai sensi dell'articolo 45 del D.L. 66/2014, le due emissioni obbligazionarie sopra specificate.

Successivamente, con Deliberazione n. 483 del 29 ottobre 2014, la Giunta Regionale ha preso atto e recepito gli esiti della Commissione Affari Finanziari istituita presso la Conferenza permanente del 15/10/2014, contenenti, tra l'altro, le linee guida finalizzate a definire una serie di procedure per

**REGIONE
CAMPANIA**

garantire, da parte delle regioni individuate con Decreto del Ministero dell'Economia e delle Finanze 10/07/2014, la piena attuazione dell'art. 45 del D.L. 24 aprile 2014 n. 66.

Con la medesima Deliberazione n. 483 del 29/10/2014, si è proceduto, altresì, ad individuare la regione Lazio quale Centrale di committenza ai sensi dell'art. 3, comma 34, del Decreto Legislativo n. 163/2006 per l'affidamento dei relativi servizi legali di assistenza all'operazione di riacquisto dei titoli obbligazionari oggetto di ristrutturazione.

La regione Lazio, a seguito di procedura selettiva, ha stata affidato i servizi legali di assistenza all'operazione di riacquisto dei titoli obbligazionari allo Studio Legale Associato in associazione con Linklaters LLP, il cui incarico è stato regolarmente sottoscritto dal Direttore Generale per le Risorse

Il Ministero dell'Economia e delle Finanze, ha individuato, ai sensi del comma 8 dell'art. 45, tramite pubblicazione nel sito istituzionale dello stesso Ministero, i seguenti Istituti bancari quali *Dealer Managers* dell'operazione:

1. Citigroup Global Markets Ltd;
2. BNP Paribas;
3. Deutsche Bank;
4. Barclays Bank PLC.

Il Ministero, nelle continue interlocuzioni ha chiarito che, onde ottenere migliori valutazioni dei prezzi di riacquisto dei titoli, sarebbe stato necessario che il mercato percepisse il riacquisto dei titoli da parte delle regioni come una operazione unica di valore molto elevato.

In tal senso sarebbe stato opportuno che il mandato fosse dato a tutti gli intermediari sopra indicati da parte di tutte le Regioni coinvolte nell'operazione con una lettera di mandato sostanzialmente identica per tutti.

Conseguentemente, con Deliberazione n. 553 del 17/11/2014, la Giunta Regionale ha preso atto ed approvato la proposta di lettera di mandato congiunta dei sopra elencati intermediari.

L'incarico è stato regolarmente conferito mediante sottoscrizione di corrispondente lettera di mandato da parte del Direttore Generale per le Risorse Finanziarie in data del 20/11/2014.

Le prime interlocuzioni tra i *dealers* e gli investitori, ritenute non soddisfacenti, oltre all'eccessiva ristrettezza dei tempi rispetto alla chiusura dell'esercizio finanziario che in sostanza avrebbe impedito al Ministero dell'Economia e delle Finanze la provvista della necessaria liquidità per finanziare le regioni, hanno di fatto procurato una sospensione dell'operazione.

Nei mesi di agosto e settembre dell'esercizio successivo, sono ripartite le interlocuzioni tra Ministero dell'Economia e delle Finanze, le regioni coinvolte e gli intermediari finanziari, al fine di perfezionare l'operazione di riacquisto dei titoli obbligazionari.

Con deliberazione n. 456 del 06/10/2015, ai fini dell'attuazione dell'art. 45 del D.L. n. 66/2014, la Giunta Regionale ha impartito ulteriori indirizzi e, in particolare, ha stabilito:

REGIONE
CAMPANIA

- 1 di confermare l'adesione della Regione Campania alla ristrutturazione del debito di cui all'art. 45 del decreto Legge 24 aprile 2014, n. 66, e, per l'effetto, autorizzare il lancio dell'operazione di riacquisto dei titoli, il riacquisto dei medesimi, la loro eventuale cancellazione e la chiusura parziale o totale, in proporzione al valore dei titoli effettivamente riacquistati, dei derivati connessi;
- 2 di confermare che il riacquisto dei titoli, e la chiusura parziale o totale dei derivati connessi, può essere formalizzata solo previa assunzione e presa d'atto della valutazione da parte dei consulenti finanziari di cui all'incarico professionale quadro stipulato in data 04/07/2014 del rispetto dei parametri di cui all'art. 41, comma 2, della Legge 28 dicembre 2001, n. 448 e all'art. 45, comma 13, del Decreto Legge 24 aprile 2014, n. 66;
- 3 di approvare, ai fini del lancio dell'operazione, lo schema dei documenti necessari al perfezionamento dell'operazione, e, segnatamente, un addendum alla lettera di mandato agli Intermediari Finanziari (*Addendum Mandate Agreement*), il *Dealer Manager Agreement* e il *Tender Offer Memorandum*;
- 4 di autorizzare la Direzione Generale per le Risorse Finanziarie a provvedere alla sottoscrizione dei documenti sopra indicati, nonché all'assunzione delle decisioni e/o alla formalizzazione di ogni atto conseguente previsto dai suddetti contratti e dal *Tender Offer Memorandum* e/o comunque afferente la gestione amministrativa, tecnica e finanziaria, necessarie alla ristrutturazione dei titoli obbligazionari, ivi compresa la pubblicazione di eventuali comunicati, l'effettuazione dei pagamenti conseguenti e la cancellazione delle obbligazioni riacquistate;
- 5 di autorizzare altresì la Direzione Generale per le Risorse Finanziarie, laddove necessario, alla formalizzazione degli aggiustamenti agli schemi del *Dealer Manager Agreement* e del *Tender Offer Memorandum* eventualmente necessari per poter pervenire alla chiusura e alla firma degli stessi, nonché quelli che si dovessero rendere necessari dopo il lancio dell'offerta per procedere alla ristrutturazione dei titoli obbligazionari, quali, ad esempio ed a titolo non esautivo, l'estensione del periodo di offerta, sempre nel rispetto dei parametri di cui all'art. 41, comma 2, della Legge 28 dicembre 2001, n. 448 e all'art. 45, comma 13, del Decreto Legge 24 aprile 2014, n. 66.

L'*Addendum Mandate Agreement* è stato regolarmente sottoscritto in data 15/10/2015.

Ai fini della determinazione del calcolo di convenienza dell'operazione, nella Commissione Affari Finanziari, istituita presso la Conferenza dei Presidenti delle Regioni, nella seduta del 19/10/2015, è stato approvato il modello di calcolo da utilizzare per l'applicazione dell'art. 41 comma 2, della Legge 28 dicembre 2001, n. 448 e dell'art. 45 comma 13, del Decreto Legge 24 aprile 2014, n. 66, (**vedi allegato alla Relazione n. 19**), che la giunta Regionale ha recepito con Deliberazione n. 520 del 03/11/2015.

Il disciplinare di calcolo è stato sottoposto al vaglio ed alla verifica da parte del Ministero dell'Economia e delle Finanze il quale ha ritenuto il modello di calcolo proposto conforme sia al disposto

**REGIONE
CAMPANIA**

dell'art. 41 comma 2, della Legge 28 dicembre 2001, n. 448 che a quello dell'art. 45 comma 13, del Decreto Legge 24 aprile 2014, n. 66.

In particolare, il Ministero dell'Economia e delle Finanze, con mail del 09/10/2015, ha affermato che il modello proposto *"... appare rispondente alle norme e ai chiarimenti espressi anche in passato dal Ministero dell'Economia e delle Finanze (Circolare MEF 28 giugno 2005 che, pur riferendosi alla Legge 30 dicembre 2004, n. 311, fornisce espliciti chiarimenti in merito all'art. 41 della L. 488/2001). Inoltre, esso presenta un opportuno approccio prudenziale, tenendo in considerazione gli eventuali rischi collegati sia alle controparti in derivati sia ai depositari degli accantonamenti lì dove non sono presenti swap di ammortamento. Anche l'attualizzazione delle passività (sia di debito che da derivati) e di tutti i flussi ad esse collegati con la medesima curva, risponde a quanto richiamato in precedenza, oltre che alla normale e logica pratica finanziaria. In particolare, appare appropriata la scelta dell'attualizzazione attraverso la "curva btp", in considerazione del fatto che questa possa meglio rappresentare un'approssimazione ragionevole del costo di finanziamento degli Enti e, certamente, è il riferimento per il finanziamento del nuovo mutuo che verrà erogato dal MEF agli Enti per il riacquisto dei BOR. Per quanto invece attiene alla verifica della coerenza dell'operazione con quanto previsto dall'art. 45, del DL 66/2014, come successivamente modificato e convertito nella legge 23 giugno 2014, n. 89, il modello è rispondente alla stessa norma, anche nelle modalità di individuazione e attribuzione del contributo MEF previsto dalla stessa Legge 89/2014"*.

La Clausola 2 della lettera di mandato ai Dealers prevede che l'attività di raccolta delle istruzioni di offerta di riacquisto dei titoli da parte dei relativi detentori e le attività correlate all'esecuzione di tali istruzioni siano effettuate da un agente terzo (c.d. *tender agent*), diverso dagli intermediari finanziari, nominato dalla Regione nell'ambito dell'operazione.

Il *tender agent*, in particolare, è un soggetto professionale altamente specializzato e dotato di competenze tecniche specifiche, operante nell'ambito di mercati finanziari internazionali specializzati e dotato di una elevata conoscenza di tali mercati, nonché dei meccanismi di funzionamento di operazioni complesse quali quella connessa all'offerta di riacquisto dei titoli obbligazionari da parte delle regioni.

Le attività del *tender agent* sono necessarie per il completamento dell'operazione di ristrutturazione dei titoli obbligazionari della Regione oggetto della ristrutturazione e comprendono - *inter alia* - la distribuzione della documentazione di offerta ai detentori dei titoli, la gestione di eventuali richieste da parte di potenziali investitori e loro intermediari, la raccolta e catalogazione delle offerte, la predisposizione di rapporti delle offerte, la supervisione dei pagamenti nei conti dei detentori le cui offerte sono accettate.

Al fine di garantire che l'operazione di riacquisto dei titoli da parte delle regioni potesse essere valutata come operazione unica da parte del mercato, così come indicato dal Ministero dell'Economia e delle Finanze, il soggetto a cui affidare l'incarico sarebbe dovuto essere il medesimo per tutte le regioni, allo scopo di garantire uniformità nell'attuazione del citato articolo 45 del D.L. 66/2014.

**REGIONE
CAMPANIA**

A tal fine Dealers hanno richiesto delle quotazioni ai quattro principali operatori economici che svolgono Tender Agency (BNP Paribas, Citigroup, Deutsche Bank e Lucid), e hanno comunicato che la migliore offerta sotto il profilo tecnico/professionale ed economico è quella dell'agente terzo individuato Lucid Issuer Services Limited.

L'incarico al *Tender Agent*, che ha natura giuridica che configura una fattispecie di contratto "misto" e, comunque, per la quota parte assimilabile all'appalto di servizi, rientrando nell'esclusione dal campo di applicazione del Codice degli appalti ai sensi dell'art. 19, comma 1, lett. d), del D.LGS. 12/04/2006, n. 163, trattandosi di contratto connesso all'emissione, acquisto, vendita o trasferimento di titoli o strumenti finanziari è stato regolarmente affidato a Lucid in data 24 novembre 2015.

Successivamente, con decreto dirigenziale del Direttore Generale per le Risorse Finanziarie n. 24 del 25/11/2015 sono state approvate, in attuazione alla deliberazione della Giunta regionale n. 456 del 06/10/2015, ai fini dell'attuazione dell'art. 45 del D.L. n. 66/2014, le modifiche agli schemi di *Dealer Manager Agreement* e *Tender Offer Memorandum*.

Il *Tender Offer* per il riacquisto dei titoli obbligazionari della Regione Campania è stata lanciato con comunicato del 25 novembre 2015 effettuato nella Borsa di Lussemburgo a cura del *Tender Agent* Lucid Issuer Services Limited.

La tempistica prevista nell'annuncio è la seguente:

<i>Launch Date</i> dell'Offerta	25 Novembre 2015
<i>Expiration Deadline</i> - Termine per la presentazione delle Offerte	17.00 (CET) del 9 Dicembre 2015
Data di annuncio dei dati preliminari	Alle 11.00 (CET) del 10 Dicembre 2015
<i>Pricing Date</i> e <i>Pricing Time</i>	Alle 13.00 (CET) dell'11 Dicembre 2015
Annuncio dei risultati finali di offerta	Nel più breve tempo possibile praticabile dopo il Pricing Time e la Pricing Date
<i>Settlement Date</i> (data di regolazione)	16 Dicembre 2015

Il comma 13 dell'art. 45, come anticipato, prevede che le regioni debbano provvedere alla chiusura anticipata dei contratti derivati che hanno come sottostante i titoli obbligazionari.

E' necessario specificare che, essendo le emissioni obbligazionarie della Regione Campania di tipo bullet, ed una in valuta, tali emissioni debbono necessariamente avere dei derivati di copertura, e precisamente, per l'emissione in Euro, un derivato di ammortamento, che nel caso di specie si è sostanziato in un *amortizing swap*, e, per l'emissione in dollari, un derivato di ammortamento ed un derivato di cambio (*cross currency swap*).

Pertanto, l'azione della Regione, assistita dai propri *advisor*, legali e finanziari, incaricati con il citato Incarico professionale quadro stipulato in data 04/07/2014, è stata indirizzata verso l'estinzione an-

**REGIONE
CAMPANIA**

ticipata dei contratti derivati in misura proporzionale all'ammontare dei titoli effettivamente riacquistati mediante il *Tender Offer*.

Per la copertura dei titoli obbligazionari la Regione aveva stipulato contratti derivati con cinque intermediari, e, segnatamente, Merrill Lynch, Barclays Bank, Deutsche Bank, UBS Limited e Intesa Sanpaolo subentrata a BIIS, già subentrata a OPI.

I contratti citati avevano tutti *mark to market* positivo, e, dunque, l'estinzione avrebbe portato ad un prezzo di *unwind* positivo per la regione, il cui importo avrebbe concorso a determinare il finanziamento complessivo dell'operazione.

Con tutti gli Istituti sopra elencati, all'atto dell'avvio dell'operazione, tuttavia, la Regione era in contenzioso, avviato su istanza dei medesimi Istituti Bancari, sul Foro di Londra presso la *High Court of Justice of London*.

Dunque, per poter addivenire alla estinzione si è dovuto procedere a stipulare, con quattro di essi, degli accordi di natura transattiva allo scopo di, da un lato, estinguere il contenzioso, e, dall'altro, di determinare il prezzo di *unwind*, le modalità tecniche ed operative per l'estinzione anticipata del derivato, con conseguente pagamento del prezzo da parte degli istituti bancari, e l'eventuale riconoscimento alla Regione di vantaggi transattivi.

Conseguentemente:

1. con DGR n. 666 del 03/12/2015 è stato approvato lo Schema di Accordo Transattivo e lo Schema di Risoluzione Anticipata del contratto in derivati con Merrill Lynch International Bank Limited;
2. con DGR n. 667 del 03/12/2015 è stato approvato lo Schema di Accordo Transattivo e lo Schema di Risoluzione Anticipata del contratto in derivati con Barclays Bank PLC;
3. con DGR n. 689 del 04/12/2015 è stato approvato lo Schema di Accordo Transattivo e lo Schema di Risoluzione Anticipata del contratto in derivati con Deutsche Bank;
4. con DGR n. 691 del 08/12/2015 è stato approvato lo Schema di Accordo Transattivo e lo Schema di Risoluzione Anticipata del contratto in derivati con UBS Limited;

In data 10/12/2015 è stata acquisito il report del Dott. Paolo Chiaia, *Advisor* finanziario, recante la dimostrazione preliminare della convenienza finanziaria dell'operazione ex art. 41 della legge n. 448/2001 e il rispetto dei vincoli imposti dall'articolo 45 del D.L. n. 66 del 24 aprile 2014 conformemente al disciplinare approvato con Deliberazione n. 520 del 03/11/2015.

Tale report è stato recepito con Decreto Dirigenziale del Direttore Generale per le Risorse Finanziarie n. 27 del 10/12/2015. Con il medesimo Decreto si è proceduto:

1. ad approvare, provvisoriamente, il riacquisto totale delle adesioni pervenute entro il termine di chiusura del periodo di offerta di riacquisto, con le modalità, condizioni e oneri come specificati dal report citato;
2. ad autorizzare la pubblicazione del comunicato indicativo previsto dal *Tender Offer Memorandum*;
3. a demandare ad atto successivo l'approvazione delle condizioni definitive di acquisto, successivamente al ricevimento del report definitivo del Dott. Paolo Chiaia, alla rilevazione definitiva del

**REGIONE
CAMPANIA**

prezzo di acquisto e alla conferma da parte del Ministero dell'Economia e delle Finanze delle condizioni, dell'entità del mutuo concesso per l'estinzione delle obbligazioni e dell'eventuale contributo all'acquisto.

Con il successivo Decreto del Direttore Generale per le Risorse Finanziarie n. 30 del 11/12/2015 si è proceduto:

1. al riacquisto del debito obbligazionario della Regione Campania, Codice ISIN XS0259658507 per nozionale Euro 765.000.000,00, e Codice ISIN XS0259657954 per nozionale USD 712.000.000,00, secondo quanto previsto dall'art. 45 del D.L. n. 66/2014;
2. ad approvare il report definitivo del Dott. Paolo Chiaia, Advisor della Regione Campania, recante la dimostrazione della convenienza finanziaria dell'operazione ai sensi dell'art. 41 della legge n. 448/2001 e i calcoli relativi al rispetto dei vincoli imposti dall'art. 45 del DL 66/2014, nonché a prendere atto delle informazioni definitive del Ministero dell'Economia e delle Finanze relative al mutuo e all'importo del contributo previsti dall'articolo 45 del D.L. n. 66/2014;
3. ad autorizzare la pubblicazione del comunicato definitivo previsto dal *Tender Offer Memorandum*;
4. a sottoscrivere il contratto di prestito con contributo con il Ministero dell'Economia e delle Finanze ai sensi dell'articolo 45, comma 12, del DL 66/2014;
5. a disporre i pagamenti in favore del Paying Agent Citibank, N.A. London Branch;
6. a stabilire che Citibank, N.A. London Branch avrebbe provveduto ai pagamenti agli investitori attraverso i sistemi di pagamento denominati *Euroclear* e *Clearstream Luxembourg* previa trasmissione delle istruzioni di pagamento in linea con le indicazioni ricevute dal *Tender Agent* Lucid Issuer Services Limited;
7. alla cancellazione dei titoli obbligazionari riacquistati, previo invio delle c.d. *markdown letters* a Citibank, N.A. London Branch.

In base ai dati definitivi di acquisto, la Regione ha proceduto all'estinzione anticipata totale dei contratti derivati con Merrill Lynch, Barclays Bank, Deutsche Bank, ed all'estinzione anticipata parziale del contratto derivato con UBS Limited.

In data 18 dicembre 2015, con mail acquisita al protocollo generale al n. 0887231 del 21/12/2015, il Dott. Paolo Chiaia ha successivamente trasmesso la Relazione definitiva concernente l'analisi di convenienza dell'operazione di Buy Back e le relazioni sull'estinzione dei derivati con Barclays Bank PLC, Deutsche Bank, Merrill Lynch International Bank Limited e UBS Limited.

Con Decreto del Direttore Generale per le Risorse Finanziarie n. 36 del 21 dicembre 2015, come successivamente rettificato dal Decreto n. 38 del 28 dicembre 2015, si è preso atto e approvato la Relazione definitiva.

Nelle successive tabelle da 49 a 55 seguito si procede al riepilogo delle risultanze finanziarie definitive dell'operazione di Riacquisto dei titoli obbligazionari.

REGIONE
CAMPANIA

1. Esito dell'operazione di riacquisto dei Titoli Obbligazionari:

BOND IN EURO			
Importo nozionale Riacquistato	Euro	765.000.000,00	
Percentuale di riacquisto sul totale		70,18%	
Prezzo di Riacquisto comprensivo di rateo di interessi (Dirty Price)		136,0782678	
Rateo di interessi		17.229.848,37	
Importo definitivo di riacquisto	Euro	1.040.998.748,37	

BOND IN DOLLARI			
Importo nozionale Riacquistato	USD	712.000.000,00	
(corrispondente al tasso di cambio contrattuale di 1,25)	Euro	569.600.000,00	
Percentuale di riacquisto sul totale		71,20%	
Prezzo di Riacquisto comprensivo di rateo di interessi (Dirty Price)		153,9368722	
Rateo di interessi	USD	20.682.690,22	
(corrispondente al tasso di cambio di 1,09597 al quale è stata acquistata la valuta)	Euro	18.229.848,37	
Importo definitivo di riacquisto	USD	1.096.030.530,22	
(corrispondente al tasso di cambio di 1,09597 al quale è stata acquistata la valuta)	Euro	1.000.056.981,31	

TOTALE IMPORTO IN EURO PER RIACQUISTO TITOLI OBBLIGAZIONARI	Euro	2.041.055.729,68	
--	-------------	-------------------------	--

Tabella 49

2. Estinzione Contratti Derivati:

Contratto in Derivati con Barclays PLC (Estinzione Totale)		
Quota nozionale Estinta	Euro	86.507.936,51
	USD	79.365.079,37
Importo di Unwind del Contratto	Euro	67.400.000,00
<i>Di cui (valori in Euro):</i>		
- quota derivato di ammortamento	Euro	37.176.805,37
- quota derivato di interesse	Euro	30.223.194,63
Somme transattive	Euro	1.700.000,00

Contratto in Derivati con Deutsche Bank (Estinzione Totale)		
Quota nozionale Estinta	Euro	86.507.936,51
	USD	79.365.079,37
Importo di Unwind del Contratto	Euro	56.618.023,00
<i>Di cui (valori in Euro):</i>		
- quota derivato di ammortamento	Euro	37.176.805,37
- quota derivato di interesse	Euro	19.441.217,63
Somme transattive	Euro	1.160.000,00

Contratto in Derivati con Merrill Lynch (Estinzione Totale)		
Quota nozionale Estinta	Euro	346.031.746,03
	USD	317.460.317,46
Importo di Unwind del Contratto	Euro	262.266.183,00
<i>Di cui (valori in Euro):</i>		
- quota derivato di ammortamento	Euro	148.707.221,50
- quota derivato di interesse	Euro	113.558.961,50
Somme transattive	Euro	2.000.000,00

**REGIONE
CAMPANIA**

Contratto in Derivati con UBS Ltd (Estinzione Parziale)	
Quota nozionale Estinta	Euro 245.952.380,95 USD 235.809.523,81
Importo di Unwind del Contratto	Euro 126.658.588,00
<i>Di cui (valori in Euro):</i>	
- quota derivato di ammortamento	Euro 107.713.597,44
- quota derivato di interesse	Euro 18.944.990,55
Somme transattive	Euro 3.173.000,00

TOTALE UNWIND DERIVATI	
Quota nozionale Estinta	Euro 765.000.000,00 USD 712.000.000,00
Importo di Unwind del Contratto	Euro 512.942.794,00
<i>Di cui (valori in Euro):</i>	0,00
- quota derivato di ammortamento	Euro 330.774.429,68
- quota derivato di interesse	Euro 182.168.364,31
Somme transattive	Euro 8.033.000,00

Tabella 50

3. Finanziamento Ministero dell'Economia e delle Finanze:

Contributo ex art. 45, comma 2 del D.L. n. 66/2014	Euro 197.712.506,19
Mutuo MEF ex art. 45, comma 12 del D.L. n. 66/2014	Euro 1.334.600.000,00
Totale finanziamento MEF	Euro 1.532.312.506,19

Tabella 51

4. Costi a carico della Regione per l'Operazione di Buy Back:

Costi a carico Regione (Dealer Maangers, Spese Legali e Tender Agent)	Euro 4.200.788,76
<i>Arrotondamenti</i>	Euro -1.218,25
TOTALE IMPORTO COSTI A CARICO REGIONE	Euro 4.199.570,51

Tabella 52

5. Quadratura complessiva del Buy Back:

SPESE PER RIACQUISTO TITOLI	
Quota costi	Euro 4.199.570,51
Importo definitivo di riacquisto BOND Euro	Euro 1.040.998.748,37
Importo definitivo di riacquisto BOND Dollaro (in Euro)	Euro 1.000.056.981,31
Totale Spese	Euro 2.045.255.300,19
FONTI DI FINANZIAMENTO	
Totale importo di unwind dei derivati	Euro 512.942.794,00
Contributo ex art. 45, comma 2 del D.L. n. 66/2014	Euro 197.712.506,19
Mutuo MEF ex art. 45, comma 12 del D.L. n. 66/2014	Euro 1.334.600.000,00
Totale Entrate	Euro 2.045.255.300,19

Tabella 53

REGIONE
CAMPANIA**6. Convenienza Economica ex art. 41 della legge n. 448/2001:**

A- Valore attualizzato del Mutuo MEF ex art. 45, comma 12 del D.L. n. 66/2014	Euro 1.322.323.867,00
B- Valore attualizzato della posizione in essere (Bond + Derivati)	Euro 1.475.711.550,00
C- Riduzione del valore Finanziario dei flussi a servizio del debito oggetto di riacquisto dei titoli obbligazionari (pari alla differenza tra B ed A)	Euro 153.387.683,00
D- Valore attuale della riduzione dei flussi passivi attesi rispetto al Derivato con UBS (gamba variabile a debito Regione Campania) conseguente all'eliminazione dell'opzionalità (eliminazione del <i>Floor</i>) come previsto dall'art. 41 della legge n. 448/2001	Euro 39.888.332,60
E- Totale importo delle somme transattive spettanti a Regione Campania	Euro 8.033.000,00
TOTALE CONVENIENZA FINANZIARIA EX ART. 41 LEGGE N. 448/2001 (C+D+E)	Euro 201.309.015,60

(**nota:** il valore attualizzato **sub C** è stato calcolato con il metodo **Risk Adjusted**, cioè tenendo conto della riduzione dei rischi di controparte e dei rischi sottostanti i derivati creditizi, concordemente al modello di calcolo approvato dalla Commissione Affari Finanziari, istituita presso la Conferenza dei Presidenti delle Regioni nella seduta del 19/10/2015, e della relativa scheda tecnica, che la Regione Campania ha recepito con Deliberazione n. 520 del 03/11/2015).

Tabella 54**7. Rispetto del limite di indebitamento ex art. 45, comma 14, del DL n. 66/2014:**

Importo nozionale riacquistato BOND in Euro	Euro 765.000.000,00
Importo nozionale riacquistato BOND in Dollari (valori in Euro)	Euro 569.600.000,00
TOTALE NOZIONALE TITOLI OBBLIGAZIONARI RIACQUISTATI	Euro 1.334.600.000,00
Mutuo MEF ex art. 45, comma 12 del D.L. n. 66/2014	Euro 1.334.600.000,00

Tabella 55

REGIONE
CAMPANIA

11- INDEBITAMENTO.

In termini di stock di indebitamento, la Regione Campania al 31 dicembre 2015 ha in essere n. 12 posizioni di mutuo a totale carico della Regione, due Prestiti obbligazionari, uno in Euro ed uno in Dollari, entrambi del tipo *Bullet*, e n. 3 posizioni di mutui con oneri a carico dello Stato.

L'ammontare dello stock di debito rilevante è pari ad **Euro 4.519.462.554,68**, come analiticamente descritto nella tabella successiva.

Oltre a tali posizioni la Regione Campania al 31/12/2015 ha in essere anche una anticipazione di liquidità Ministero dell'Economia e delle Finanze necessaria per l'estinzione dei debiti sanitari di natura finanziaria e di natura commerciale ai sensi dell'art. 2, commi da 46 a 48, della legge n. 244/2007, cinque anticipazioni di liquidità Ministero dell'Economia e delle Finanze ai sensi del DL 35/2013 (due ai sensi dell'art. 2 e la seconda e tre ai sensi dell'art. 3 – per il dettaglio vedi precedente punto 8) e, infine, una operazione con la quale le Aziende Sanitarie hanno cartolarizzato i crediti vantati nei confronti della Regione Campania utilizzando la SORESA quale società veicolo.

Tali operazioni non rappresentano tecnicamente operazioni di indebitamento della Regione Campania, in quanto la prima, come d'altra parte le anticipazioni ai sensi del DL n. 35/2013, sono operazioni di indebitamento dello Stato (a fronte delle quali sono state effettuate specifiche emissioni di BTP), i cui oneri ricadono sull'Erario Regionale, mentre la seconda a termini Eurostat non è operazione di indebitamento regionale, riguardando, in effetti passività nei confronti delle ASL preesistenti al perfezionamento dell'operazione stessa.

Oltretutto si segnala che l'anticipazione di liquidità Ministero dell'Economia e delle Finanze necessaria per l'estinzione dei debiti sanitari di natura finanziaria e di natura commerciale ai sensi dell'art. 2, commi da 46 a 48, della legge n. 244/2007 è stata oggetto di ristrutturazione ai sensi della lettera a), dell'art. 45, comma 1, del Decreto Legge 24 aprile 2014, n. 66, il quale prevede che il MEF è autorizzato ad effettuare la ristrutturazione delle operazioni finanziarie contratte dalle regioni ed aventi come controparte il MEF stesso.

L'anticipazione citata aveva le caratteristiche richieste dall' DL 66/2014, e dunque è stata ammessa a ristrutturazione ad parte del MEF.

Il comma 11, del citato art. 45 del DL 66/2014 prevede, altresì, che la nuova operazione di anticipazione di liquidità è rimborsata in 30 rate costanti al tasso di interesse pari al rendimento di mercato dei Buoni Poliennali del Tesoro con la durata finanziaria più vicina a quella nuova, come rilevato sulla piattaforma di negoziazione MTS il giorno della stipula (comma 11).

Conseguentemente, in data 6 agosto 2014, è stata stipulata la nuova operazione di anticipazione col MEF finalizzata all'estinzione dell'anticipazione di cui alla lettera a) del citato art. 45 del DL 66/2014, per un importo pari ad Euro 893.730.499,22 (debito residuo al 31/12/2014), da rimborsare in 30 anni (scadenza il 15/11/2044) al tasso di interesse fisso del 3,55%.

La nuova operazione comporta in valore assoluto un risparmio di oneri finanziari di



**REGIONE
CAMPANIA**

Euro **44.380.087,85.**

REGIONE
CAMPANIA

A - Mutui a carico dell'Amministrazione

Rep. Regione		Beneficiario	Descrizione	Tasso di interesse		Durata Anni	Scad. Mutuo	Scad. Rata		Importo Iniziale	Debito Residuo al 31/12/2015
n.	del			Tipo	%			I sem	II se m		
67129	10/10/2003	Intesa Sanpaolo S.p.A.	Ristrutturazione contratto di mutuo rep 66787 del 30/12/2002 di Euro 850.000.000,00 per la copertura dei disavanzi di parte corrente del servizio sanitario regionale a tutto il 31/12/1994 e per gli anni 1995-2000.	VAR	Nominale annuo - variabile semestrale - postecipato indicizzato all'Euribor 6m - base 360 + 0,440 %	20	30/06/2023	30-giu	31-dic	395.294.117,70	211.460.467,36
4962	27/06/2008	DEXIA CREDIOP SpA		VAR	Nominale annuo - variabile semestrale - postecipato indicizzato all'Euribor 6m - base 360 + 0,265 %	30	30/06/2038	30-giu	31-dic	423.161.577,88	367.363.256,94
2015		MEF	Mutuo MEF per riacquisto prestiti obbligazionari (art. 45 DL n. 66/2014)	FIX	Nominale annuo al 2,26%	30	15/11/2045	15-giu		1.334.600.000,00	1.334.600.000,00
13549	06/07/2004	FMS Wertmanagement	Contratto mutuo per acquisto Palazzo s. Lucia	VAR	Euribor 6 mesi arrotondato allo 0,005 + 0,179%	15	31/12/2019	30-giu	31-dic	33.468.000,00	8.924.800,00
13655	22/02/2005	B.E.I.	Contratto di mutuo nei limiti di Euro 300.000.000,00 per il cofinanziamento POR 2000-2006 (Residuo su contratto non tirato Euro 8.302.00,00)	VAR	Euribor 3mesi capitalizzato +0,15%	20	15/06/2025	15-giu	15-dic	100.000.000,00	47.500.000,00
13943	16/03/2007			VAR	Euribor 3mesi capitalizzato +0,15%	20	15/06/2027	15-giu	15-dic	191.698.000,00	110.226.350,00
5178	21/10/2008	Depfa Bank	Contratto di mutuo rep. N. 4806 del 16/04/2008 max Euro 749.444,00 per finanziamento spese di investimento bilancio 2007	FIX	Nominale annuo IRS 6mesi + 0,377%	40	31/12/2048	30-giu	31-dic	200.000.000,00	183.277.751,35
5560	21/04/2009	Depfa Bank		VAR	Nominale annuo Euribor 6mesi + 0,377%	40	30/06/2049	30-giu	31-dic	200.000.000,00	177.178.927,55
5682	30/06/2009	Depfa Bank		FIX	Nominale annuo IRS 6mesi + 0,377%	40	30/06/2049	30-giu	31-dic	349.444.000,00	325.120.770,42
4960	27/06/2008	Intesa Sanpaolo S.p.A.	Conversione mutuo rep 2563 del 29/04/2005 di Euro 450.000.000,00 per finanziamento spese d'investimento bilancio 2004	VAR	Nominale annuo Euribor 6mesi base 360 + 0,399%	30	30/06/2038	30-giu	31-dic	425.391.319,13	369.298.983,26
14180	14/07/2009	B.E.I.	Contratto Quadro di prestito n. FI 24703 del 01/12/2008 di Euro 1.000.000.000,00 per finanziamento POR FESR 2007-2013 (Residuo Euro 750.000.000,00)	FIX	4,56%	25	15/06/2034	15-giu	15-dic	250.000.000,00	209.220.689,63
4961	27/06/2008	Intesa Sanpaolo S.p.A.	Conversione mutuo rep 3425 del 19/07/2006 di Euro 764.608.880,03 per finanziamento spese d'investimento bilancio 2005	FIX	5,21%	30	30/06/2038	30-giu	31-dic	714.044.918,06	619.890.558,17
Totale Mutui										4.617.101.932,77	3.964.062.554,68

B - Prestiti Obbligazionari

REGIONE
CAMPANIA

N. ISIN	Beneficiario	Descrizione	Tasso		Durata Anni	Scad. Mutuo	Scad. Rata		Importo Iniziale	Debito Residuo al 31/12/2015
			Tipo	%			I sem	II sem		
XS0259658507	CITIBANK N.A.	Prestito in Euro - Rata Annuale con operazione di Sinking Found mediante SWAP di ammortamento	FIX	4,849	20	29/06/2026	29-giu		1.090.000.000,00	325.000.000,00
XS0259657954	CITIBANK N.A.	Prestito in Dollari - Rata Semestrale con operazione di Sinking Found mediante SWAP di ammortamento	FIX	6,262	30	29/06/2036	29-giu	29-dic	800.000.000,00	230.400.000,00
Totale Prestiti Obbligazionari									1.890.000.000,00	555.400.000,00
Totale Stock del Debito									4.519.462.554,68	

C - Mutui con oneri a carico dello Stato

Rep. Regione		Beneficiario	Descrizione	Tasso		Durata Anni	Scad. Mutuo	Scad. Rata		Importo Iniziale	Debito Residuo al 31/12/2015
n.	del			Tipo	%			I sem	II sem		
9238	23/06/1998	DEXIA Crediop	Interventi di cui all'Ordinanza del Ministro degli Interni - Delegato per il Coordinamento della Protezione Civile - n. 2787 del 21/05/1998	FIX	5,16%	1998	31/12/2017	30-giu	31-dic	98.288.463,43	14.543.107,30
7695	2002	Cassa DD.PP.	Ricostruzione zone colpite dal Sisma 1998	FIX	5,50%	2002	30/06/2022	30-giu	31-dic	3.173.948,31	1.424.568,08
306368	26/03/2004	DEPFA Bank	Investimenti nel Settore dei Trasporti	FIX	3,98%	2004	31/12/2018	30-giu	31-dic	185.446.599,71	45.887.516,60
Totale Mutui con oneri a carico Stato										286.909.011,45	61.855.191,98

D - Mutuo MEF Estinzione Debiti Sanitari (l'art. 2, commi da 46 a 48, della legge n. 244/2007)

Anno di stipula	Beneficiario	Descrizione	Tasso		Durata Anni	Scad. Mutuo	Scad. Rata		Importo Iniziale	Debito Residuo al 31/12/2015
			Tipo	%			I sem	II sem		
2014	MEF	Estinzione debiti sanitari ai sensi rt. 2, commi da 46 a 48, L. n. 244/2007	FIX	3,55	30	15/11/2044	15-nov		893.730.499,18	876.559.727,45

E - Cartolarizzazione Debiti Sanitari

Anno di stipula	Beneficiario	Descrizione	Tasso		Durata Anni	Scad. Mutuo	Scad. Rata		Importo Iniziale	Debito Residuo al 31/12/2015
			Tipo	%			I sem	II sem		
2007	Posillipo Financel e II	Cartolarizzazione debiti sanitari	FIX	4,98	29	30/10/2035	30-apr	30-ott	2.222.688.379,61	1.831.187.232,17

F - Anticipazioni di liquidità MEF ai sensi degli artt. 2 e 3 del Decreto Legge 8 aprile 2013, n. 35

Anno di stipula	Beneficiario	Descrizione	Tasso		Durata Anni	Scad. Mutuo	Scad. Rata	Importo Iniziale	Debito Residuo al 31/12/2015
			Tipo	%					
2013	MEF	Finanziamento Piano Pagamenti Debiti certi liquidi ed esigibili Art. 2 D.L. 35/2013	FIX	2,856 % annuo	30	2043	30-giu	516.005.812,36	493.485.860,28
2014			FIX	2,288 % annuo	30	2044	28-feb	241.926.364,75	236.227.210,55
2013		Finanziamento Piano Pagamenti Debiti certi liquidi ed esigibili Art. 3 D.L. 35/2013	FIX	3,135 % annuo	30	2043	30-giu	531.970.000,00	509.748.634,90
2013			FIX	3,058 % annuo	30	2044	01-feb	425.576.000,00	416.714.441,36
2014			FIX	1,640 % annuo	30	2044	30-apr	993.000.000,00	967.112.252,51
Totale DL 35								2.708.478.177,11	2.623.288.399,60

Tabella 56

**REGIONE
CAMPANIA**

Relativamente al rispetto dei limiti di indebitamento da parte della Regione di seguito si riportano le seguenti tabelle:

1- Tabella per il calcolo delle entrate tributarie rilevanti ai fini del limite massimo destinabile alle rate di ammortamento.

In tale tabella sono state inserite le Risorse del fondo di cui all'articolo 16-bis del decreto-legge 6 luglio 2012, n. 95, convertito, con modificazioni, dalla legge 7 agosto 2012, n. 135 (art. 1, comma 528 della legge n. 147/2013 legge di stabilità 2014).

2- Tabella di quantificazione del Servizio del Debito nell'esercizio 2015

In tale tabella sono stati inseriti gli oneri delle operazioni finanziarie classificate come indebitamento.

Dunque non sono inseriti gli oneri del dell'anticipazione MEF ai sensi dell'art. 2, commi da 46 a 48, della legge n. 244/2007, gli oneri delle Anticipazioni di liquidità ai sensi degli artt. 2 e 3 del Decreto Legge 8 aprile 2013, n. 35, e gli oneri della cd Cartolarizzazione.

3- Tabella del Vincolo di Indebitamento ai sensi dell'art. 62, c. 6, Dlgs 118/2011 come introdotto dall'art. 1, comma 1, lett. aa), del D.Lgs. 10 agosto 2014, n. 126.

Si rammenta che la Regione Campania, a far data dall'esercizio 2013, applicando la nuova contabilità ai sensi del Dlgs n. 118/2011 e la nuova struttura di bilancio, procede al calcolo del limite di indebitamento ai sensi del comma 6 dell'art. 62 del citato Dlgs n. 118/2011, come modificato dal D.Lgs. 10 agosto 2014, n. 126.

Tale disposizione, in particolare recita:

“6. Le regioni possono autorizzare nuovo debito solo se l'importo complessivo delle annualità di ammortamento per capitale e interesse dei mutui e delle altre forme di debito in estinzione nell'esercizio considerato, al netto dei contributi erariali sulle rate di ammortamento dei mutui in essere al momento della sottoscrizione del finanziamento e delle rate riguardanti debiti espressamente esclusi dalla legge, non supera il 20 per cento dell'ammontare complessivo delle entrate del Titolo “Entrate correnti di natura tributaria, contributiva e perequativa” al netto di quelle della tipologia “Tributi destinati al finanziamento della sanità” ed a condizione che gli oneri futuri di ammortamento trovino copertura nell'ambito del bilancio di previsione della regione stessa, fatto salvo quanto previsto dall'art. 8, comma 2-bis, della legge n. 183 del 2011. Nelle entrate di cui al periodo precedente, sono comprese le risorse del fondo di cui all'art. 16-bis del decreto-legge 6 luglio 2012, n. 95, convertito, con modificazioni, dalla legge 7 agosto 2012, n. 135, alimentato dalle partecipazioni al gettito derivante dalle accise. Concorrono al limite di indebitamento le rate sulle garanzie prestate dalla regione a favore di enti e di altri soggetti ai sensi delle leggi vigenti, salvo quelle per le quali la regione ha accantonato l'intero importo del debito garantito.”

Dunque nel calcolo è stato inserito tutto il Titolo 1 dell'Entrata (Entrate correnti di natura tributaria,

**REGIONE
CAMPANIA**

contributiva e perequativa), maggiorato delle Risorse del fondo di cui all'articolo 16-bis del DL 6 luglio 2012, n. 95, convertito, con modificazioni, dalla legge 7 agosto 2012, n. 135, e sono state dedotte esclusivamente le quote vincolate a Sanità.

Entrate tributarie 2015	
Tipologia Tributo	Accertamenti
IRAP	1.678.449.374,33
<i>quota sanità</i>	915.232.677,78
<i>quota vincolata</i>	38.729.380,30
<i>quota libera</i>	724.487.316,25
ADDIZIONALE IRPEF/IRE	914.918.159,45
<i>quota sanità</i>	637.698.262,17
<i>quota vincolata</i>	139.775.120,70
<i>quota libera</i>	137.444.776,58
TASSA AUTOMOBILISTICA	410.070.838,06
<i>quota vincolata</i>	34.947.545,79
<i>quota libera</i>	375.123.292,27
ARISGAM	22.089.511,25
<i>quota libera</i>	22.089.511,25
TRIB. SPEC. DEP. DISCARICA RIFIUTI SOLIDI	140.512,09
<i>quota vincolata</i>	140.512,09
COMPARTECIPAZIONE REGIONALE ALL' IVA	8.588.613.526,92
<i>quota sanità</i>	8.553.052.756,15
<i>quota libera</i>	35.560.770,77
ALTRI TRIBUTI (voce residuale del Titolo I)	267.593.290,54
<i>quota sanità</i>	209.836.295,46
<i>quota vincolata</i>	40.778.247,65
<i>quota libera</i>	16.978.747,43
Risorse del fondo di cui all'articolo 16-bis del decreto-legge 6 luglio 2012, n. 95, convertito, con modificazioni, dalla legge 7 agosto 2012, n. 135 (art. 1, comma 528 della legge n. 147/2013 legge di stabilità 2014)	545.034.652,99
A) TOTALE ENTRATE TRIBUTARIE (maggiorate delle Risorse del fondo di cui all'articolo 16-bis del decreto-legge 6 luglio 2012, n. 95)	12.426.909.865,63
B) Quota Vincolata (maggiorata delle Risorse del fondo di cui all'articolo 16-bis del decreto-legge 6 luglio 2012, n. 95)	254.370.806,53
C) Quota Sanità	10.315.819.991,56
D) Totale Quota Vincolata	10.570.190.798,09
Quota Libera (A - D)	1.856.719.067,54
E) Totale Entrate Tributarie al netto della Sanità (A - C)	2.111.089.874,07

Tabella 57

SERVIZIO DEL DEBITO 2015	
Tipologia	Importo
Quota Capitale Mutui in Ammortamento	69.685.238,99
Quota Capitale Mutui a carico Stato	17.716.227,91
Quota Interessi Mutui in Ammortamento	89.281.591,61
Quota Interessi Mutui a Carico Stato	2.800.349,37
Cedola Interessi Bond	85.115.924,01
Accantonamento Quota Capitale Rimborso Bond	66.079.113,52
TOTALE	330.678.445,41

NB 1: L'anticipazione MEF per Debiti sanitari e le anticipazioni MEF ai sensi degli artt. 2 e 3 del DL 35/2013 non concorrono al Servizio del Debito in quanto non rientra nello Stock di Indebitamento. Tali anticipazioni, infatti, sono indebitamento dello Stato poiché sono state finanziate con emissione di BTP.

Tabella 58

**REGIONE
CAMPANIA**

TABELLA DIMOSTRATIVA DEL RISPETTO DEI VINCOLI DI INDEBITAMENTO CONSUNTIVO 2015 (art. 62, c. 6, Dlgs n. 118/2011)	
A) Entrate correnti di natura tributaria, contributiva e perequativa (Titolo I)	11.881.875.212,64
B) Tributi destinati al finanziamento della Sanità	10.315.819.991,56
C) Totale Entrate Tributarie al netto della Sanità (A - B)	1.566.055.221,08
Cbis) Risorse del fondo di cui all'articolo 16-bis del decreto-legge 6 luglio 2012, n. 95. (cap. di entrata n. 1348)	545.034.652,99
Cter) Totale Entrate Tributarie al netto della Sanità (A - B) maggiorate delle accise su Fondo TPL (C + Cbis)	2.111.089.874,07
Spesa annuale per rate mutui / obbligazioni (Servizio del Debito)	
D) Livello massimo di spesa annuale (20% di Cter)	422.217.974,81
E) Ammontare rate per mutui e prestiti autorizzati fino al 31/12/2015	330.678.445,41
F) Contributi erariali sulle rate di ammortamento dei mutui in essere al momento della sottoscrizione del finanziamento	20.516.577,28
Margine di capienza sul livello massimo di spesa annuale (M = D-E-F)	112.056.106,68

Tabella 59

Pertanto, come dimostrato dalla tabella 59, per l'anno 2015 la Regione Campania rispetta il limite di indebitamento a Consuntivo per Euro 112.056.106,68

REGIONE
CAMPANIA

12- CONTRATTI DERIVATI

Il presente paragrafo costituisce nota informativa ai sensi dell'art. 62, d.l. 25 giugno 2008, n. 112, convertito in legge, con modificazioni, dall'art. 1, comma 1, l. 6 agosto 2008, n. 133, come sostituito dall'articolo 3 della legge 22 dicembre 2008, n. 203.

La Regione Campania ha in essere i seguenti contratti in strumenti finanziari derivati:

1) Contratto di Interest Rate Swap (IRS) sottoscritto in data 10/10/2003 con B.N.L. – Dexia Crediop S.p.A. – JP Morgan – Banca OPI, poi B.I.I.S., ora Intesa Sanpaolo S.p.A., per il contenimento degli oneri finanziari e la gestione del rischio di tasso del sottostante mutuo di originari Euro 850.000.000,00 stipulato il 30/12/2002, originariamente regolato a tasso variabile (euribor 6m + spread 0,440% p.p.a.).

Scadenza

30/06/2023.

Scadenza flussi

30 giugno e 31 dicembre di ciascun anno dal, e incluso, il 31 dicembre 2003 fino al 30/06/2023.

Modalità di determinazione flussi

La Regione riceve interessi al tasso Euribor 6 mesi, rilevato 15 giorni lavorativi antecedenti la data di fine periodo degli interessi, maggiorato di 0.440 p.p.a. corrispondenti all'interesse maturato sul mutuo sottostante.

La Regione paga:

- dal 30/06/2009 al 30/06/2014 tasso fisso 5,23% (act/360) se Euribor 6m è ≤ 5,50% Euribor 6m + 0,40 p.p.a. se Euribor 6m è > 5,50%;
- dal 30/06/2014 al 30/06/2023 tasso fisso 5.73% (act/360) se Euribor 6 m è ≤ 6,00% Euribor 6m + 0,40 p.p.a. se Euribor 6 m è > 6,00%.

Nota

Nel 2008 la Regione ha rinegoziato quota parte del mutuo di originari complessivi Euro 850.000.000 (per un importo pari a circa Euro 411 mln) attraverso un'operazione di estinzione e rifinanziamento di un nuovo mutuo di complessivi Euro 423,2 mln circa (comprensivi dell'indennizzo di estinzione anticipata) avente, rispetto alla passività originaria, diverse caratteristiche di tasso d'interesse, di durata e di profilo di rimborso del capitale.

I capitoli su cui vengono registrate le operazioni sono i seguenti:

Differenziale positivo Cap. Entrata 2601 Tit. 3, Tipologia 300, Categ. 3030300.

Differenziale negativo Cap. Spesa 9096 Miss. 50, Prog. 01 Tit. 1 Macroaggr. 107.

I flussi maturati in virtù di tale contratto nel corso dell'esercizio 2015 sono i seguenti:

**REGIONE
CAMPANIA**

I semestre 2015					
Contraente	Importo Nominale	%	Interessi		
			Regione paga fix	Regione Incassa var	Diff. Totale cap. 9096
J.P. MORGAN	185.931.000,00	21,90%	3.139.793,07	267.950,93	2.871.842,14
Dexia Crediop s.p.a.	182.535.000,00	21,50%	3.082.445,25	263.056,85	2.819.388,40
BNL	170.649.000,00	20,10%	2.881.727,88	245.927,56	2.635.800,32
Intesa Sanpaolo	309.885.000,00	36,50%	5.232.988,45	446.584,88	4.786.403,57
	849.000.000,00	100,00%	14.336.954,65	1.223.520,22	13.113.434,43
II semestre 2015					
J.P. MORGAN	185.931.000,00	21,90%	3.038.856,36	216.909,64	2.821.946,72
Dexia Crediop s.p.a.	182.535.000,00	21,50%	2.983.352,13	211.385,86	2.771.966,27
BNL	170.649.000,00	20,10%	2.789.087,34	199.081,45	2.590.005,89
Intesa Sanpaolo	309.885.000,00	36,50%	5.064.760,60	361.516,07	4.703.244,53
	849.000.000,00	100,00%	13.876.056,43	988.893,02	12.887.163,41

Totale annuo **28.213.011,08** **2.212.413,24** **26.000.597,84**

Tabella 60

Il Fair Value di tali contratti derivati con valutazione del Mark to Market a *mid price* al 31/12/2015 è il seguente:

REGIONE CAMPANIA - DERIVATO 2003

	Intesa Sanpaolo (ex BIIS ex OPI)	BNL	JPM	DEXIA	Totale
MTM MID	-33.752.431,95	-18.586.955,67	-20.251.459,17	-19.881.569,50	-92.472.416,29

Tabella 61

2) Contratti di swap di ammortamento, di cambio e di tasso di interesse sottoscritti il 23/06/2006 con UBS Ltd -- Banca OPI, poi B.I.I.S., ora Intesa Sanpaolo S.p.A., secondo quanto previsto dall'art. 41 della legge n. 448 del 28/12/2001 (per lo swap di ammortamento) e dall'art. 35 della legge 724 del 23/12/1994 (per lo swap di cambio).

Preliminarmente, rispetto al 2014 si richiama che, a seguito dell'operazione di riacquisto dei titoli obbligazionari effettuato ai sensi dell'art. 45 del Decreto Legge n. 66/2014, i contratti dei quali si relaziona successivamente sono solo quelli ancora in essere al 31/12/2015 per l'importo residuo dei titoli ancora in circolazione (vedi paragrafo 9).

Titoli sottostanti

2.1 Emissione prestito obbligazionario ventennale in EURO, dell'importo di **Euro 325.000.000,00**, cedola annuale al tasso fisso del 4,849%, rimborsabile in un'unica soluzione alla scadenza (29 giugno 2026).

2.2 Emissione prestito obbligazionario trentennale in USD dell'importo di **USD 288.000.000,00**, equivalente ad Euro 230.400.000,00 al tasso di cambio di copertura dello 0,80, cedola semestrale al tasso fisso del 6.262%, rimborsabile in un'unica soluzione alla scadenza (29 giugno 2036).

2.1 Operazione In EuroScadenza flussi

27 giugno di ogni anno dal, e incluso, il 27/06/2007 fino al 27/06/2026.

**REGIONE
CAMPANIA**Modalità di determinazione flussi

La Regione riceve interesse al tasso fisso del 4,849% calcolato sull'importo nozionale originario.

La Regione paga interesse al tasso variabile Euribor 12m + 0,28 p.p.a. soggetto ad un valore massimo (CAP) dell'8,28% e ad un valore minimo (FLOOR) del 4,75% sino al 28/06/2013 e del 5.15% sino al 29/06/2026.

Ammortamento debito

La Regione effettua alla scadenza del 27/06 di ogni anno il pagamento intermedio di una quota per l'ammortamento del capitale.

La Regione alla scadenza del prestito obbligazionario (27/06/2026) riceve l'ammontare da rimborsare.

I capitoli su cui vengono registrate le operazioni sono i seguenti:

Differenziale positivo Cap. Entrata 2601 Tit. 3, Tipologia 300, Categ. 3030300.

Differenziale negativo Cap. Spesa 9096 Miss. 50, Prog. 01 Tit. 1 Macroaggr. 107.

Quota capitale versata Cap. Spesa 9102 Miss. 50, Prog. 02 Tit. 4 Macroaggr. 404.

Cedola annua interessi Cap. Spesa 9104 Miss. 50, Prog. 01 Tit. 1 Macroaggr. 107.

I flussi maturati in virtù di tale contratto nel corso dell'esercizio 2015 sono i seguenti, specificando che, dato che l'operazione di riacquisto dei titoli obbligazionari si è perfezionata a dicembre 2015, i flussi relativi al Bond dollari, che hanno scadenza al 30 giugno, si erano già maturati. Dunque nella tabella seguente compaiono anche gli intermediari per i quali successivamente si è proceduto all'estinzione del contratto (è dunque anche il valore dell'emissione è quello alla data del 30/06/2015).

BOND EURO							
Contraente	Quota Euro	Uscita Cap. 9104	Regione Riceve Gamba fissa	Regione Paga Gamba Variabile	Entrata Cap. 2601	Uscita Cap, 9102	Totale a debito
		Regione paga a Citibank			Differenziale	Regione Paga Quota Capitale	
Intesa Sanpaolo	224.920.634,92		10.906.401,57	8.442.942,16	2.463.459,41	10.367.553,80	7.904.094,39
Merrill Lynch	346.031.746,03		16.779.079,36	12.989.141,79	3.789.937,57	15.950.083,00	12.160.145,43
UBS	346.031.746,03		16.779.079,36	12.989.141,79	3.789.937,57	15.950.082,79	12.160.145,22
Barclays Bank plc	86.507.936,51		4.194.769,87	3.247.285,44	947.484,43	3.987.521,00	3.040.036,57
Deutsche Bank	86.507.936,51		4.194.769,84	3.247.285,46	947.484,38	3.987.520,00	3.040.035,62
	1.090.000.000,00	52.854.100,00	52.854.100,00	40.915.796,64	11.938.303,36	50.242.760,59	38.304.457,23

Tabella 62

2.2 Operazione In USDScadenza flussi

La Regione riceve semestralmente flussi in USD alla scadenza del 27 giugno e del 27 dicembre di ogni anno equivalenti alla cedola interessi da corrispondere semestralmente (USD 31.310.000,00, pari ad Euro 25.048.000,00 al cambio prefissato contrattualmente).

REGIONE
CAMPANIA

La Regione paga annualmente flussi in EURO alla scadenza del 27/06, fino al 27/06/2036.

Modalità di determinazione flussi

La Regione riceve semestralmente alla scadenza in valuta estera (USD) l'interesse al tasso fisso del 6,262% annuo calcolato sull'importo nozionale originario (USD 31.310.000,00, pari ad Euro 25.048.000,00 al cambio prefissato contrattualmente).

La Regione paga annualmente in EURO, rispetto ad ogni periodo di calcolo, l'interesse al tasso variabile Euribor 12m + 0,38 p.p.a. soggetto ad un valore massimo (CAP) dell'8,38% e ad un valore minimo (FLOOR) del 4,75% sino al 28/06/2013 e del 4,78% sino al 29/06/2036.

Ammortamento debito

La Regione effettua alla scadenza del 27/06 di ogni anno, dal 27/06/2007 incluso e fino al 27/06/2026, il pagamento intermedio di una quota per l'ammortamento del capitale.

La Regione alla scadenza del 27/06/2036 riceve l'ammontare da rimborsare per l'estinzione del prestito obbligazionario.

I capitoli su cui vengono registrate le operazioni sono i seguenti:

Interessi ricevuti	Cap. Entrata	2800	Tit. 9, Tipologia 200, Categ. 9020300
Interessi corrisposti	Cap. Spesa	9108	Miss. 50, Prog. 01 Tit. 1 Macroaggr. 107
Quota capitale versata	Cap. Spesa	9106	Miss. 50, Prog. 02 Tit. 4 Macroaggr. 404
Cedola semestr. Interessi	Cap. Spesa	9110	Miss. 99, Prog. 01 Tit. 7 Macroaggr. 701

I flussi maturati in virtù di tale contratto nel corso dell'esercizio 2015 presentano due dinamiche separate. Al 30 giugno 2015, sono presenti tutti gli intermediari, ed il valore dell'emissione è quello alla medesima data in circolazione, mentre al 31/12/2015, ad operazione di riacquisto dei titoli conclusa, i flussi sono esclusivamente nei confronti delle controparti per le quali non si è proceduto ad estinzione totale.

BOND DOLLARO						
I semestre 2015						
Contraente	Quota (in Euro)	Entrata Cap. 2800	Uscita Cap. 9110	Uscita Cap. 9108	Uscita Cap. 9106	Totale a debito
		Regione Riceve in USD	Regione paga in Euro	Regione Paga Gamba Variabile	Regione Paga Quota Capitale	
Intesa Sanpaolo	165.079.365,08	6.460.793,65	5.168.634,93	7.000.113,75	3.267.818,87	10.267.932,62
Merrill Lynch	253.968.253,97	9.939.682,56	7.951.746,05	10.769.405,77	5.027.414,00	15.796.819,77
UBS	253.968.253,97	9.939.682,53	7.951.746,02	10.769.405,76	5.027.413,65	15.796.819,41
Barclays Bank plc	63.492.063,49	2.484.920,63	1.987.936,50	2.692.351,44	1.256.853,41	3.949.204,85
Deutsche Bank	63.492.063,49	2.484.920,63	1.987.936,50	2.692.351,41	1.256.853,00	3.949.204,41
Totali	800.000.000,00	31.310.000,00	25.048.000,00	33.923.628,13	15.836.352,93	49.759.981,06

II semestre 2015			
Contraente	Quota (in Euro)	Entrata Cap. 2800	Uscita Cap. 9110
		Regione Riceve in USD	Regione paga in Euro
Intesa Sanpaolo	165.079.365,08	6.460.793,65	5.168.634,93
UBS	65.320.634,92	2.556.486,35	2.045.189,08
Totali	230.400.000,00	9.017.280,00	7.213.824,01

Tabella 63

REGIONE
CAMPANIA

Il Fair Value di tali contratti derivati con valutazione del Mark to Market a mid price al 31/12/2015 è il seguente:

REGIONE CAMPANIA - DERIVATI 2006

	UBS	Intesa Sanpaolo (ex BIIS ex OPI)	Totale
MTM MID	73.921.175,38	173.970.000,00	247.891.175,38

Tabella 64

Relativamente alla quota capitale versata dalla Regione alle controparti swap, al 31/12/2015, anche in tal caso, bisogna tenere conto dell'operazione di riacquisto dei titoli obbligazionari, in occasione del quale si è proceduto ad estinguere totalmente i contratti con Merrill Lynch, Deutsche Bank e Barclays Bank, e parzialmente con UBS Limited, incassando il relativo prezzo di *unwind* all'interno del quale una delle componenti era la quota *amortizing* (confronta tabella n. 50). Dunque di seguito si riporta il dato dei versamenti alla data del 30/06/2015 (data di scadenza contrattuale per il versamento della quota), nella quale compaiono tutte le controparti per il valore all'epoca versato, ed il dato post *buy back*, al 31/12/2015, nel quale compaiono solo le controparti restate per il valore alla medesima data versato.

Contraente	Importi Oriante Buy Backi					
	Bond Dollaro			Bond Euro		Totale Quota Capitale
	Quota in Euro	Quota in Dollari	Quota capitale versata al 30/06/2015	Quota	Quota capitale versata al 30/06/2015	
Intesa Sanpaolo	165.079.365,08	206.349.206,36	23.510.584,48	224.920.634,92	73.149.109,51	96.659.693,99
Merrill Lynch	253.968.253,97	317.460.317,46	36.170.129,94	346.031.746,03	112.537.091,56	148.707.221,50
UBS	253.968.253,97	317.460.317,46	36.170.129,94	346.031.746,03	112.537.091,56	148.707.221,50
Barclays Bank plc	63.492.063,49	79.365.079,36	9.042.532,48	86.507.936,51	28.134.272,89	37.176.805,37
Deutsche Bank	63.492.063,49	79.365.079,36	9.042.532,48	86.507.936,51	28.134.272,89	37.176.805,37
	800.000.000,00	1.000.000.000,00	113.935.909,32	1.090.000.000,00	354.491.838,41	468.427.747,73

Contraente	Importi post Buy Back					
	Bond Dollaro			Bond Euro		Totale Quota Capitale
	Quota in Euro	Quota in Dollari	Quota capitale versata al 31/12/2015	Quota	Quota capitale versata al 31/12/2015	
Intesa Sanpaolo	165.079.365,08	206.349.206,36	23.510.584,48	224.920.634,92	73.149.109,51	96.659.693,99
UBS	65.320.634,92	81.650.793,64	13.175.608,94	100.079.365,08	27.818.015,11	40.993.624,05
	230.400.000,00	288.000.000,00	36.686.193,42	325.000.000,00	100.967.124,62	137.653.318,04

Tabella 65

A tutela dell'interesse della Regione ad ottenere dalle banche l'adempimento dell'impegno a corrispondere la provvista necessaria a ripagare gli investitori dei BOR emessi, la Regione ha ottenuto da parte di tutte le controparti dello Swap di ammortamento una garanzia finanziaria.

In particolare, in luogo di una garanzia unica (ad es. raggiungibile mediante la costituzione di un *sinking fund*), la Regione ha ricevuto da ciascuna controparte dello swap 2006 una garanzia finanziaria avente struttura e disciplina contrattuale separata dalle altre, e ciascuna in ultima analisi finalizzata a garantire le obbligazioni di restituzione del capitale dei BOR assunte dal singolo intermediario finanziario a mezzo delle rispettive transazioni di cui ai relativi *ISDA Master Agreements e Confirmations*.

E così, per le controparti ancora in essere al 31/12/2015:



**REGIONE
CAMPANIA**

- in data 26/06/2007 **Banca OPI** (cui oggi è subentrata, dopo BIIS, Intesa Sanpaolo) costituisce un pegno a norma del D.Lgs. 170/2004 sul contante depositato sul conto corrente n. 01/30/02900 aperto a suo nome presso Banca IMI;
- in data 26/06/2007 **UBS Limited** costituisce un *Charge over account deed* nella forma di *floating charge*, a norma della Legge Inglese sull'ammontare del conto vincolato n. 37375401 aperto a suo nome presso la UBS AG di Londra.

Fonte comune ai contratti di cui trattasi è la Direttiva 2002/47/CE in materia di contratti di garanzia finanziaria.

Nell'operatività di specie sono come già accennato rinvenibili tre diverse tipologie di garanzie finanziarie che si accompagnano allo Swap 2006, e segnatamente:

- (i) un pegno di diritto italiano redatto a norma del D.Lgs. 170/2004;
- (ii) un *Charge over account deed* redatto a norma della Legge Inglese.

RELAZIONE SULLA GESTIONE ESERCIZIO 2015

Elenco Allegato n. 1

Acquisizioni di entrate e spese autorizzate con L.R. 3/8/2015, n. 10 (art. 51, comma 1, D.lgs. 23/06/2011, n. 118)

Atto	n.	del	ENTRATA					SPESA				
			Capitolo	COMPETENZA		CASSA		Capitolo	COMPETENZA		CASSA	
				(+)	(-)	(+)	(-)		(+)	(-)	(+)	(-)
Dgr	378	07/08/2015	552	6.000.001,00		6.000.001,00						
			138	13.000.000,00		13.000.000,00						
							1241	13.000.000,00		13.000.000,00		
							2492	5.850.001,00		5.850.001,00		
							2493	140.000,00		140.000,00		
								2491	10.000,00		10.000,00	
Totali				19.000.001,00	0,00	19.000.001,00	0,00		19.000.001,00	0,00	19.000.001,00	0,00

Acquisizioni di entrate e spese (art. 6, comma 1, lett. a), della L. R. 5/1/2015, n. 1)

Atto	n.	del	ENTRATA					SPESA				
			Capitolo	COMPETENZA		CASSA		Capitolo	COMPETENZA		CASSA	
				(+)	(-)	(+)	(-)		(+)	(-)	(+)	(-)
Dgr	47	09/02/2015	258	161.429,62		161.429,62		173	161.429,62		161.429,62	
			258	38.570,38		38.570,38		176	38.570,38		38.570,38	
			260	403.574,05		403.574,05		177	403.574,05		403.574,05	
			260	96.425,95		96.425,95		181	96.425,95		96.425,95	
			2022	799,51		799,51		1371	799,51		799,51	
			2022	9.406,00		9.406,00		1372	9.406,00		9.406,00	
			2020	100.000,00		100.000,00		1490	100.000,00		100.000,00	
			2020	8.500,00		8.500,00		1491	8.500,00		8.500,00	
			2020	25.000,00		25.000,00		1492	25.000,00		25.000,00	
			1464	84.397.066,26		84.397.066,26		2033	84.397.066,26		84.397.066,26	
			1464	64.000.000,00		64.000.000,00		2035	64.000.000,00		64.000.000,00	
			1464	60.000.000,00		60.000.000,00		2037	60.000.000,00		60.000.000,00	
			1464	73.523.458,74		73.523.458,74		2578	73.523.458,74		73.523.458,74	
			3002	28.844,57		28.844,57		4600	28.844,57		28.844,57	
			3004	7.595,39		7.595,39		4600	7.595,39		7.595,39	

Atto	n.	del	ENTRATA					SPESA				
			Capitolo	COMPETENZA		CASSA		Capitolo	COMPETENZA		CASSA	
				(+)	(-)	(+)	(-)		(+)	(-)	(+)	(-)
			3006	4.220,56		4.220,56		4600	4.220,56		4.220,56	
			1576	1.036.413,15		1.036.413,15		5369	1.036.413,15		1.036.413,15	
			1578	74.216,15		74.216,15		5371	74.216,15		74.216,15	
			1578	166.197,00		166.197,00		5373	166.197,00		166.197,00	
			726	716.374,00		716.374,00		7046	716.374,00		716.374,00	
			1432		-499.644,63		-499.644,63	304		-499.644,63		-499.644,63
			467		-2.960.949,95		-2.960.949,95	2802		-2.960.949,95		-2.960.949,95
			764		-13.215,20		-13.215,20	7102		-13.215,20		-13.215,20
			1366		-5.864,86		-5.864,86	7140		-5.864,86		-5.864,86
			1464	89.738.169,40		89.738.169,40		7502	89.738.169,40		89.738.169,40	
			2064	40.783.657,00		40.783.657,00		8261	40.783.657,00		40.783.657,00	
			2064	200.000,00		200.000,00		8200	200.000,00		200.000,00	
			2064	2.240.000,00		2.240.000,00		8202	2.240.000,00		2.240.000,00	
			2064	4.500.000,00		4.500.000,00		8204	4.500.000,00		4.500.000,00	
			2064	1.000.000,00		1.000.000,00		8206	1.000.000,00		1.000.000,00	
			2064	15.000.000,00		15.000.000,00		8208	15.000.000,00		15.000.000,00	
			2064	4.000.000,00		4.000.000,00		8210	4.000.000,00		4.000.000,00	
			2064	1.300.000,00		1.300.000,00		8212	1.300.000,00		1.300.000,00	
			2064	2.500.000,00		2.500.000,00		8214	2.500.000,00		2.500.000,00	
			2064	3.000.000,00		3.000.000,00		8262	3.000.000,00		3.000.000,00	
			2064	5.332.466,70		5.332.466,70		8264	5.332.466,70		5.332.466,70	
			2064	1.529.200,00		1.529.200,00		8266	1.529.200,00		1.529.200,00	
			2064	2.851.600,00		2.851.600,00		8270	2.851.600,00		2.851.600,00	
			2064	5.284.800,00		5.284.800,00		8274	5.284.800,00		5.284.800,00	
			2064	10.000.000,00		10.000.000,00		8220	10.000.000,00		10.000.000,00	
			2064	1.200.000,00		1.200.000,00		8222	1.200.000,00		1.200.000,00	
			2064	7.000.000,00		7.000.000,00		8224	7.000.000,00		7.000.000,00	
			2064	12.500,00		12.500,00		8226	12.500,00		12.500,00	
			2064	600.000,00		600.000,00		8232	600.000,00		600.000,00	
			2064	1.000.000,00		1.000.000,00		8234	1.000.000,00		1.000.000,00	
			2064	200.000,00		200.000,00		8236	200.000,00		200.000,00	
			2064	400.000,00		400.000,00		8240	400.000,00		400.000,00	
			2064	500.000,00		500.000,00		8278	500.000,00		500.000,00	
			2064	1.750.000,00		1.750.000,00		8244	1.750.000,00		1.750.000,00	
			2064	350.000,00		350.000,00		8250	350.000,00		350.000,00	

Atto	n.	del	ENTRATA					SPESA				
			Capitolo	COMPETENZA		CASSA		Capitolo	COMPETENZA		CASSA	
				(+)	(-)	(+)	(-)		(+)	(-)	(+)	(-)
			2064	25.000.000,00		25.000.000,00		8256	25.000.000,00		25.000.000,00	
			2064	3.324.973,00		3.324.973,00		8260	3.324.973,00		3.324.973,00	
			2064	20.160.000,00		20.160.000,00		8202	20.160.000,00		20.160.000,00	
			2064	30.000.000,00		30.000.000,00		8284	30.000.000,00		30.000.000,00	
			2064	2.176.000,00		2.176.000,00		8285	2.176.000,00		2.176.000,00	
			2064	5.000.000,00		5.000.000,00		8286	5.000.000,00		5.000.000,00	
			2064	2.867.200,00		2.867.200,00		8287	2.867.200,00		2.867.200,00	
			2064	5.921.383,39		5.921.383,39		8288	5.921.383,39		5.921.383,39	
			2064	50.000,00		50.000,00		8289	50.000,00		50.000,00	
			2064	8.600.000,00		8.600.000,00		8290	8.600.000,00		8.600.000,00	
			2064	2.400,00		2.400,00		8291	2.400,00		2.400,00	
			2064	47.306,00		47.306,00		8292	47.306,00		47.306,00	
			2064	12.000.000,00		12.000.000,00		8293	12.000.000,00		12.000.000,00	
Dgr	95	09/03/2015	1440	575.496,15		575.496,15		2665	575.496,15		575.496,15	
			1440	253.405,43		253.405,43		2668	253.405,43		253.405,43	
			1440	50.000.000,00		50.000.000,00		2674	50.000.000,00		50.000.000,00	
			1440	11.314.169,82		11.314.169,82		2740	11.314.169,82		11.314.169,82	
			1440	32.527.239,44		32.527.239,44		2765	32.527.239,44		32.527.239,44	
			1440	2.593.509,80		2.593.509,80		2680	2.593.509,80		2.593.509,80	
			1440	43.522.957,18		43.522.957,18		2676	43.522.957,18		43.522.957,18	
			1440	2.038.599,49		2.038.599,49		2771	2.038.599,49		2.038.599,49	
			1440	4.813.102,49		4.813.102,49		2825	4.813.102,49		4.813.102,49	
			1440	119.011.497,33		119.011.497,33		2719	119.011.497,33		119.011.497,33	
			1440	35.029.703,32		35.029.703,32		2713	35.029.703,32		35.029.703,32	
			1440	531.668,33		531.668,33		2704	531.668,33		531.668,33	
			1440	122.183,00		122.183,00		2702	122.183,00		122.183,00	
			1440	2.043.891,70		2.043.891,70		2697	2.043.891,70		2.043.891,70	
			1440	99.998,90		99.998,90		2689	99.998,90		99.998,90	
			1440	270.584,79		270.584,79		2686	270.584,79		270.584,79	
			1440	53.100,00		53.100,00		2691	53.100,00		53.100,00	
			1440	1.040.000,00		1.040.000,00		2826	1.040.000,00		1.040.000,00	
			1440	4.991.401,75		4.991.401,75		2868	4.991.401,75		4.991.401,75	
			1440	55.000,00		55.000,00		2865	55.000,00		55.000,00	
			1440	30.543.870,98		30.543.870,98		2864	30.543.870,98		30.543.870,98	
			1440	4.705.000,00		4.705.000,00		2863	4.705.000,00		4.705.000,00	

Atto	n.	del	ENTRATA					SPESA				
			Capitolo	COMPETENZA		CASSA		Capitolo	COMPETENZA		CASSA	
				(+)	(-)	(+)	(-)		(+)	(-)	(+)	(-)
			1440	4.955.496,79		4.955.496,79		2862	4.955.496,79		4.955.496,79	
			1440	21.640,64		21.640,64		2860	21.640,64		21.640,64	
			1440	403.441,13		403.441,13		2735	403.441,13		403.441,13	
			1440	641.864,11		641.864,11		2732	641.864,11		641.864,11	
			1440	3.577.842,98		3.577.842,98		2727	3.577.842,98		3.577.842,98	
			1440	5.535.418,46		5.535.418,46		2650	5.535.418,46		5.535.418,46	
			1440	1.295.710,45		1.295.710,45		2622	1.295.710,45		1.295.710,45	
			1440	5.394.767,32		5.394.767,32		2882	5.394.767,32		5.394.767,32	
			1440	23.553.028,81		23.553.028,81		2616	23.553.028,81		23.553.028,81	
			1440	485.777,24		485.777,24		2614	485.777,24		485.777,24	
			1440	20.314.318,12		20.314.318,12		2612	20.314.318,12		20.314.318,12	
			1440	805.000,00		805.000,00		2610	805.000,00		805.000,00	
			1440	3.921.602,20		3.921.602,20		2608	3.921.602,20		3.921.602,20	
			1440	41.379.278,33		41.379.278,33		2606	41.379.278,33		41.379.278,33	
			1440	7.000.000,00		7.000.000,00		990	7.000.000,00		7.000.000,00	
			1440	1.422.329,36		1.422.329,36		2849	1.422.329,36		1.422.329,36	
			1440	17.105.047,88		17.105.047,88		2844	17.105.047,88		17.105.047,88	
			1440	5.184.010,00		5.184.010,00		2657	5.184.010,00		5.184.010,00	
			1440	3.584.536,34		3.584.536,34		2654	3.584.536,34		3.584.536,34	
			1440	522.666,00		522.666,00		2652	522.666,00		522.666,00	
			1440	4.592.000,00		4.592.000,00		2604	4.592.000,00		4.592.000,00	
			1440	18.763.379,50		18.763.379,50		2602	18.763.379,50		18.763.379,50	
			1440	5.481.617,56		5.481.617,56		2600	5.481.617,56		5.481.617,56	
			1440	486.410,85		486.410,85		2618	486.410,85		486.410,85	
			1440	7.000,00		7.000,00		2880	7.000,00		7.000,00	
			1440	2.100.180,00		2.100.180,00		2873	2.100.180,00		2.100.180,00	
			1440	15.000,00		15.000,00		2871	15.000,00		15.000,00	
			1440	58.351,81		58.351,81		2870	58.351,81		58.351,81	
			1440	6.498.132,00		6.498.132,00		2823	6.498.132,00		6.498.132,00	
			2612	795.000,00		795.000,00		2694	795.000,00		795.000,00	
			2612	375.359,00		375.359,00		2696	375.359,00		375.359,00	
			2612	14.942,00		14.942,00		2699	14.942,00		14.942,00	
			2612	5.459,90		5.459,90		2800	5.459,90		5.459,90	
			2612	7.000,00		7.000,00		2869	7.000,00		7.000,00	
			2612	18.000,00		18.000,00		2867	18.000,00		18.000,00	

Atto	n.	del	ENTRATA					SPESA				
			Capitolo	COMPETENZA		CASSA		Capitolo	COMPETENZA		CASSA	
				(+)	(-)	(+)	(-)		(+)	(-)	(+)	(-)
Dgr	117	28/03/2015	1490	10.000.000,00		10.000.000,00		4684	10.000.000,00		10.000.000,00	
			1490	826.000,00		826.000,00		4691	826.000,00		826.000,00	
			1490	25.000,00		25.000,00		4703	25.000,00		25.000,00	
			1490	10.000,00		10.000,00		4700	10.000,00		10.000,00	
			1490	50.000,00		50.000,00		4705	50.000,00		50.000,00	
			1490	33.503.659,35		33.503.659,35		4600	33.503.659,35		33.503.659,35	
			1490	73.500,00		73.500,00		4608	73.500,00		73.500,00	
			1490	5.971,75		5.971,75		4663	5.971,75		5.971,75	
			1490	1.328.648,63		1.328.648,63		4674	1.328.648,63		1.328.648,63	
			1490	1.544.808,28		1.544.808,28		4654	1.544.808,28		1.544.808,28	
			1490	1.369.751,00		1.369.751,00		4646	1.369.751,00		1.369.751,00	
			1490	185.247,32		185.247,32		4641	185.247,32		185.247,32	
			1490	560.000,00		560.000,00		4678	560.000,00		560.000,00	
			1490	3.906,00		3.906,00		4665	3.906,00		3.906,00	
			1490	1.439.206,96		1.439.206,96		4662	1.439.206,96		1.439.206,96	
			1490	10.000,00		10.000,00		4604	10.000,00		10.000,00	
			1490	5.000,00		5.000,00		4726	5.000,00		5.000,00	
			1490	4.557,00		4.557,00		4715	4.557,00		4.557,00	
Dgr	209	21/04/2015	1373	6.000,00		6.000,00		7392	6.000,00		6.000,00	
			1373	1.500,00		1.500,00		7390	1.500,00		1.500,00	
			1373	2.260,00		2.260,00		7394	2.260,00		2.260,00	
			1373	545,00		545,00		7396	545,00		545,00	
			1373	195,00		195,00		7398	195,00		195,00	
			1373	42.300,00		42.300,00		7388	42.300,00		42.300,00	
Dgr	210	21/04/2015	2454	4.513,80		4.513,80		7354	4.513,80		4.513,80	
Dgr	219	05/05/2015	120	14.332,52		14.332,52		4598	14.332,52		14.332,52	
Dgr	226	05/05/2015	1161	90.000,00		90.000,00		8042	90.000,00		90.000,00	
			1161	10.000,00		10.000,00		8044	10.000,00		10.000,00	
			1162	210.000,00		210.000,00		8032	210.000,00		210.000,00	
			1162	131.250,00		131.250,00		8034	131.250,00		131.250,00	
			1162	7.500,00		7.500,00		8036	7.500,00		7.500,00	
			1162	7.500,00		7.500,00		8038	7.500,00		7.500,00	
			1162	161.250,00		161.250,00		8040	161.250,00		161.250,00	
			1162	150.000,00		150.000,00		8046	150.000,00		150.000,00	
			1162	7.500,00		7.500,00		8048	7.500,00		7.500,00	

Atto	n.	del	ENTRATA					SPESA				
			Capitolo	COMPETENZA		CASSA		Capitolo	COMPETENZA		CASSA	
				(+)	(-)	(+)	(-)		(+)	(-)	(+)	(-)
			1164	70.000,00		70.000,00		8032	70.000,00		70.000,00	
			1164	43.750,00		43.750,00		8034	43.750,00		43.750,00	
			1164	2.500,00		2.500,00		8036	2.500,00		2.500,00	
			1164	2.500,00		2.500,00		8038	2.500,00		2.500,00	
			1164	53.750,00		53.750,00		8040	53.750,00		53.750,00	
			1164	50.000,00		50.000,00		8046	50.000,00		50.000,00	
			1164	2.500,00		2.500,00		8048	2.500,00		2.500,00	
Dgr	236	05/05/2015	2064	100.000.000,00		100.000.000,00		8218	100.000.000,00		100.000.000,00	
			2064	29.279.800,00		29.279.800,00		8220	29.279.800,00		29.279.800,00	
			2064	8.000.000,00		8.000.000,00		8230	8.000.000,00		8.000.000,00	
			2064	1.200.000,00		1.200.000,00		8231	1.200.000,00		1.200.000,00	
			2064	4.000.000,00		4.000.000,00		8232	4.000.000,00		4.000.000,00	
			2064	1.000.000,00		1.000.000,00		8233	1.000.000,00		1.000.000,00	
			2064	8.000.000,00		8.000.000,00		8234	8.000.000,00		8.000.000,00	
			2064	400.000,00		400.000,00		8235	400.000,00		400.000,00	
			2064	6.000.000,00		6.000.000,00		8236	6.000.000,00		6.000.000,00	
			2064	8.000.000,00		8.000.000,00		8237	8.000.000,00		8.000.000,00	
			2064	7.500.000,00		7.500.000,00		8238	7.500.000,00		7.500.000,00	
			2064	2.000.000,00		2.000.000,00		8239	2.000.000,00		2.000.000,00	
			2064	4.000.000,00		4.000.000,00		8240	4.000.000,00		4.000.000,00	
			2064	1.000.000,00		1.000.000,00		8241	1.000.000,00		1.000.000,00	
			2064	4.500.000,00		4.500.000,00		8243	4.500.000,00		4.500.000,00	
			2064	2.000.000,00		2.000.000,00		8245	2.000.000,00		2.000.000,00	
			2064	4.000.000,00		4.000.000,00		8246	4.000.000,00		4.000.000,00	
			2064	7.000.000,00		7.000.000,00		8247	7.000.000,00		7.000.000,00	
			2064	700.000,00		700.000,00		8248	700.000,00		700.000,00	
			2064	3.000.000,00		3.000.000,00		8250	3.000.000,00		3.000.000,00	
			2064	700.000,00		700.000,00		8252	700.000,00		700.000,00	
			2064	7.000.000,00		7.000.000,00		8283	7.000.000,00		7.000.000,00	
			2064	789.500,00		789.500,00		8294	789.500,00		789.500,00	
			2064	2.970.432,00		2.970.432,00		8296	2.970.432,00		2.970.432,00	
Dgr	237	05/05/2015	47		-9.512.800,00		-9.512.800,00	1038		-9.512.800,00		-9.512.800,00
			69		-13.987.200,00		-13.987.200,00	1038		-13.987.200,00		-13.987.200,00
			123	9.512.800,00		9.512.800,00		626	9.512.800,00		9.512.800,00	
			124	13.987.200,00		13.987.200,00		626	13.987.200,00		13.987.200,00	

Atto	n.	del	ENTRATA					SPESA				
			Capitolo	COMPETENZA		CASSA		Capitolo	COMPETENZA		CASSA	
				(+)	(-)	(+)	(-)		(+)	(-)	(+)	(-)
Dgr	250	08/05/2015	2621	10.000,00		10.000,00		2531	10.000,00		10.000,00	
			2621	20.000,00		20.000,00		2541	20.000,00		20.000,00	
Dgr	255	08/05/2015	1440	25.000.000,00		25.000.000,00		2668	25.000.000,00		25.000.000,00	
			1440	241.668,33		241.668,33		2704	241.668,33		241.668,33	
			1440	2.837.977,58		2.837.977,58		2610	2.837.977,58		2.837.977,58	
			1440	10.000.000,00		10.000.000,00		2608	10.000.000,00		10.000.000,00	
			1440	40.000.000,00		40.000.000,00		2606	40.000.000,00		40.000.000,00	
			1440	810.952,27		810.952,27		2602	810.952,27		810.952,27	
			1440	1.000.000,00		1.000.000,00		2600	1.000.000,00		1.000.000,00	
			1440	50.000.000,00		50.000.000,00		2864	50.000.000,00		50.000.000,00	
			1440	15.000.000,00		15.000.000,00		2862	15.000.000,00		15.000.000,00	
			1440	1.013.677,28		1.013.677,28		2730	1.013.677,28		1.013.677,28	
			1440	26.000.000,00		26.000.000,00		2727	26.000.000,00		26.000.000,00	
			1440	1.850.000,00		1.850.000,00		2657	1.850.000,00		1.850.000,00	
			1440	210.808,32		210.808,32		2636	210.808,32		210.808,32	
			1440	62.300,00		62.300,00		2634	62.300,00		62.300,00	
			1440	10.000.000,00		10.000.000,00		2616	10.000.000,00		10.000.000,00	
			1440	37.118,50		37.118,50		2702	37.118,50		37.118,50	
			1440	30.000.000,00		30.000.000,00		2676	30.000.000,00		30.000.000,00	
			1440	13.000.000,00		13.000.000,00		2740	13.000.000,00		13.000.000,00	
			1440	1.500.000,00		1.500.000,00		2686	1.500.000,00		1.500.000,00	
			1440	149.175,00		149.175,00		2689	149.175,00		149.175,00	
			1440	2.000.000,00		2.000.000,00		2678	2.000.000,00		2.000.000,00	
Dgr	258	08/05/2015	1289	155.976,18		155.976,18		8008	155.976,18		155.976,18	
			1289	531.594,00		531.594,00		8010	531.594,00		531.594,00	
Dgr	259	08/05/2015	1237	14.042.296,00		14.042.296,00		4817	14.042.296,00		14.042.296,00	
			1237	14.042.296,00		14.042.296,00		4819	14.042.296,00		14.042.296,00	
Dgr	293	15/05/2015	916	953.719,58		953.719,58		4188	953.719,58		953.719,58	
			916	1.000.000,00				4189	1.000.000,00			
			916			1.000.000,00						
Dgr	314	21/05/2015	180	19.800,00		19.800,00		396	19.800,00		19.800,00	
Dgr	333	21/07/2015	1287	351.748,89		351.748,89		8004	351.748,89		351.748,89	
			1287	191.565,35		191.565,35		8006	191.565,35		191.565,35	
			1285	1.795,06		1.795,06		8006	1.795,06		1.795,06	
			1285	121.809,30		121.809,30		8004	121.809,30		121.809,30	

Atto	n.	del	ENTRATA				SPESA					
			Capitolo	COMPETENZA		CASSA		Capitolo	COMPETENZA		CASSA	
				(+)	(-)	(+)	(-)		(+)	(-)	(+)	(-)
			1287	7.053,77		7.053,77		8012	7.053,77		7.053,77	
Dgr	342	29/07/2015	1464	2.327.189,60				2053	2.327.189,60			
			1464	85.902.961,42				2051	85.902.961,42			
			1464	10.000.000,00				2052	10.000.000,00			
			1464			232.718,96		2053			232.718,96	
			1464			1.000.000,00		2052			1.000.000,00	
			1464			8.590.296,14		2051			8.590.296,14	
Dgr	365	07/08/2015	2064	221.940.068,00		221.940.068,00		8218	221.940.068,00		221.940.068,00	
Dgr	391	02/09/2015	1393	538.912,00		538.912,00		7604	538.912,00		538.912,00	
			756	15.695.719,83		15.695.719,83		7602	15.695.719,83		15.695.719,83	
Dgr	392	02/09/2015	941	2.400,00		2.400,00		7100	2.400,00		2.400,00	
Dgr	396	02/09/2015	851	10.760,00		10.760,00		5187	10.760,00		10.760,00	
Dgr	410	09/09/2015	1464	2.800.000,00		2.800.000,00		275	2.800.000,00		2.800.000,00	
Dgr	435	24/09/2015	1209	1.750.000,00		1.750.000,00		4067	1.750.000,00		1.750.000,00	
			1209	90.037,04		90.037,04		4069	90.037,04		90.037,04	
Dgr	475	21/10/2015	756	10.803.472,50		10.803.472,50		7602	10.803.472,50		10.803.472,50	
Dgr	476	21/10/2015	574	435.756,95		435.756,95		3214	435.756,95		435.756,95	
Dgr	477	21/10/2015	470	6.290,00		6.290,00		7038	6.290,00		6.290,00	
Dgr	478	21/10/2015	940	111.000,00		111.000,00		7108	111.000,00		111.000,00	
Dgr	479	21/10/2015	430	19.382,70		19.382,70		7620	19.382,70		19.382,70	
Dgr	481	21/10/2015	1254	12.153,15		12.153,15		7640	12.153,15		12.153,15	
Dgr	486	21/10/2015	1146	550.122,00		550.122,00		2548	550.122,00		550.122,00	
Dgr	487	21/10/2015	136	4.000,00		4.000,00		5305	4.000,00		4.000,00	
			136	90.000,00		90.000,00		5337	90.000,00		90.000,00	
			136	2.000,00		2.000,00		5306	2.000,00		2.000,00	
			136	800,00		800,00		5307	800,00		800,00	
Dgr	497	21/10/2015	1440	944.305,48		944.305,48		2665	944.305,48		944.305,48	
			1440	12.500.000,00		12.500.000,00		2674	12.500.000,00		12.500.000,00	
			1440	8.000.000,00		8.000.000,00		2814	8.000.000,00		8.000.000,00	
			1440	227.674.292,45		227.674.292,45		2700	227.674.292,45		227.674.292,45	
			1440	182.328,60		182.328,60		2874	182.328,60		182.328,60	
			1440	5.370.414,30		5.370.414,30		2882	5.370.414,30		5.370.414,30	
			1440	401.739,02		401.739,02		2730	401.739,02		401.739,02	
			1440	4.474.703,47		4.474.703,47		2689	4.474.703,47		4.474.703,47	
			1440	500,00		500,00		2781	500,00		500,00	

Atto	n.	del	ENTRATA					SPESA				
			Capitolo	COMPETENZA		CASSA		Capitolo	COMPETENZA		CASSA	
				(+)	(-)	(+)	(-)		(+)	(-)	(+)	(-)
Dgr	501	21/10/2015	2064		-537.600,00		-537.600,00	8287		-537.600,00		-537.600,00
			2064		-537.600,00		-537.600,00	8288		-537.600,00		-537.600,00
Dgr	509	27/10/2015	1578	35.000,00		35.000,00		5363	35.000,00		35.000,00	
Dgr	510	27/10/2015	2654	45.000,00		45.000,00		362	45.000,00		45.000,00	
			2654	200.000,00		200.000,00		364	200.000,00		200.000,00	
Dgr	522	03/11/2015	1216	565.196,10				5436	565.196,10			
			1216	1.075.623,60				5449	1.075.623,60			
			1216	4.011.141,30				5447	4.011.141,30			
			1216			268.905,90		5436			268.905,90	
			1216			1.075.623,60		5449			1.075.623,60	
			1216			3.835.376,95		5447			3.835.376,95	
Dgr	523	03/11/2015	1219	250.000,00		250.000,00		7810	250.000,00		250.000,00	
Dgr	537	10/11/2015	777	8.143.410,46		8.143.410,46		7047	8.143.410,46		8.143.410,46	
Dgr	574	24/11/2015	120	35.000,00		35.000,00		4699	35.000,00		35.000,00	
Dgr	615	30/11/2015	1151	50.000,00		50.000,00		1599	50.000,00		50.000,00	
			1151	69.950.000,00		69.950.000,00		1600	69.950.000,00		69.950.000,00	
Dgr	620	02/12/2015	2454	104.824,75		104.824,75		7354	104.824,75		104.824,75	
Dgr	625	02/12/2015	2425	3.781.332,78		3.781.332,78		7201	3.781.332,78		3.781.332,78	
Dgr	632	02/12/2015	2640	1.346.739,21		1.346.739,21		7051	1.346.739,21		1.346.739,21	
Dgr	642	02/12/2015	78	309.654,72		309.654,72		2373	309.654,72		309.654,72	
Dgr	687	04/12/2015	1516	7.320.000,00		7.320.000,00		2901	7.320.000,00		7.320.000,00	
			1516	3.173.481,10		3.173.481,10		2907	3.173.481,10		3.173.481,10	
			1514	17.080.000,00		17.080.000,00		2901	17.080.000,00		17.080.000,00	
			1514	2.450.000,00		2.450.000,00		2905	2.450.000,00		2.450.000,00	
			1514	7.404.789,22		7.404.789,22		2907	7.404.789,22		7.404.789,22	
			1512	73.200.000,00		73.200.000,00		2901	73.200.000,00		73.200.000,00	
			1512	110.657.486,98		110.657.486,98		2910	110.657.486,98		110.657.486,98	
			1512	31.734.810,96		31.734.810,96		2907	31.734.810,96		31.734.810,96	
			1512	60.000.000,00		60.000.000,00		2906	60.000.000,00		60.000.000,00	
			1512	10.500.000,00		10.500.000,00		2905	10.500.000,00		10.500.000,00	
			1512	78.693.296,91		78.693.296,91		2904	78.693.296,91		78.693.296,91	
			1514	25.820.080,30		25.820.080,30		2910	25.820.080,30		25.820.080,30	
			1514	14.000.000,00		14.000.000,00		2906	14.000.000,00		14.000.000,00	
			1514	18.361.769,28		18.361.769,28		2904	18.361.769,28		18.361.769,28	
			1516	11.065.748,70		11.065.748,70		2910	11.065.748,70		11.065.748,70	

Atto	n.	del	ENTRATA					SPESA				
			Capitolo	COMPETENZA		CASSA		Capitolo	COMPETENZA		CASSA	
				(+)	(-)	(+)	(-)		(+)	(-)	(+)	(-)
			1516	6.000.000,00		6.000.000,00		2906	6.000.000,00		6.000.000,00	
			1516	7.869.329,69		7.869.329,69		2904	7.869.329,69		7.869.329,69	
			1516	1.050.000,00		1.050.000,00		2905	1.050.000,00		1.050.000,00	
Dgr	715	14/12/2015	1516	2.400.000,00		2.400.000,00		2902	2.400.000,00		2.400.000,00	
			1514	4.112.500,00		4.112.500,00		2905	4.112.500,00		4.112.500,00	
			1512	24.000.000,00		24.000.000,00		2902	24.000.000,00		24.000.000,00	
			1512	17.625.000,00		17.625.000,00		2905	17.625.000,00		17.625.000,00	
			1512	37.500.000,00		37.500.000,00		2910	37.500.000,00		37.500.000,00	
			1512	16.780.676,96		16.780.676,96		2903	16.780.676,96		16.780.676,96	
			1514	8.750.000,00		8.750.000,00		2910	8.750.000,00		8.750.000,00	
			1514	3.915.491,29		3.915.491,29		2903	3.915.491,29		3.915.491,29	
			1516	1.678.067,70		1.678.067,70		2903	1.678.067,70		1.678.067,70	
			1516	3.750.000,00		3.750.000,00		2910	3.750.000,00		3.750.000,00	
			1514	5.600.000,00		5.600.000,00		2902	5.600.000,00		5.600.000,00	
			1516	1.762.500,00		1.762.500,00		2905	1.762.500,00		1.762.500,00	
Dgr	757	16/12/2015	1516	1.125.000,00		1.125.000,00		2900	1.125.000,00		1.125.000,00	
			1512	21.750.000,00		21.750.000,00		2911	21.750.000,00		21.750.000,00	
			1512	1.108.891,50		1.108.891,50		2909	1.108.891,50		1.108.891,50	
			1512	28.087.500,00		28.087.500,00		2908	28.087.500,00		28.087.500,00	
			1512	5.250.000,00		5.250.000,00		2905	5.250.000,00		5.250.000,00	
			1512	24.825.000,00		24.825.000,00		2903	24.825.000,00		24.825.000,00	
			1512	11.250.000,00		11.250.000,00		2900	11.250.000,00		11.250.000,00	
			1514	5.075.000,00		5.075.000,00		2911	5.075.000,00		5.075.000,00	
			1514	258.741,35		258.741,35		2909	258.741,35		258.741,35	
			1514	6.553.750,00		6.553.750,00		2908	6.553.750,00		6.553.750,00	
			1514	1.225.000,00		1.225.000,00		2905	1.225.000,00		1.225.000,00	
			1514	5.792.500,00		5.792.500,00		2903	5.792.500,00		5.792.500,00	
			1514	2.625.000,00		2.625.000,00		2900	2.625.000,00		2.625.000,00	
			1516	2.175.000,00		2.175.000,00		2911	2.175.000,00		2.175.000,00	
			1516	110.889,15		110.889,15		2909	110.889,15		110.889,15	
			1516	525.000,00		525.000,00		2905	525.000,00		525.000,00	
			1516	2.808.750,00		2.808.750,00		2908	2.808.750,00		2.808.750,00	
			1516	2.482.500,00		2.482.500,00		2903	2.482.500,00		2.482.500,00	
Dgr	758	21/12/2015	1526	765.000.000,00		765.000.000,00		1828	765.000.000,00		765.000.000,00	
			1524	140.010.340,61		140.010.340,61		1830	140.010.340,61		140.010.340,61	

Atto	n.	del	ENTRATA					SPESA				
			Capitolo	COMPETENZA		CASSA		Capitolo	COMPETENZA		CASSA	
				(+)	(-)	(+)	(-)		(+)	(-)	(+)	(-)
			1522	99.570,51		99.570,51		1820	99.570,51		99.570,51	
			1522	193.512.935,68		193.512.935,68		1830	193.512.935,68		193.512.935,68	
			1520	18.871.617,33		18.871.617,33		1826	18.871.617,33		18.871.617,33	
			1520	78.062.087,69		78.062.087,69		1830	78.062.087,69		78.062.087,69	
			1520	68.004.810,92		68.004.810,92		1828	68.004.810,92		68.004.810,92	
			1520	17.229.848,37		17.229.848,37		1824	17.229.848,37		17.229.848,37	
			1522	4.100.000,00		4.100.000,00		1822	4.100.000,00		4.100.000,00	
			1526	569.600.000,00		569.600.000,00		1830	569.600.000,00		569.600.000,00	
			1524	190.764.089,08		190.764.089,08		1828	190.764.089,08		190.764.089,08	
Dgr	760	21/12/2015	2695	314.548.910,97		314.548.910,97		1008	314.548.910,97		314.548.910,97	
			1035	89.999.434,80		89.999.434,80		1075	89.999.434,80		89.999.434,80	
Dgr	762	21/12/2015	1516	1.012.500,00		1.012.500,00		2905	1.012.500,00		1.012.500,00	
			1514	2.362.500,00		2.362.500,00		2905	2.362.500,00		2.362.500,00	
			1516	1.125.000,00		1.125.000,00		2910	1.125.000,00		1.125.000,00	
			1512	10.125.000,00		10.125.000,00		2905	10.125.000,00		10.125.000,00	
			1512	11.250.000,00		11.250.000,00		2910	11.250.000,00		11.250.000,00	
			1514	2.625.000,00		2.625.000,00		2910	2.625.000,00		2.625.000,00	
Dgr	778	23/12/2015	1504	20.100,00		20.100,00		1442	20.100,00		20.100,00	
Dgr	779	23/12/2015	748	44.471,84		44.471,84		7016	44.471,84		44.471,84	
Dgr	781	23/12/2015	7027	80.000,00		80.000,00		1095	80.000,00		80.000,00	
			7027	20.000,00		20.000,00		1097	20.000,00		20.000,00	
Dgr	784	23/12/2015	1027	33.500,00		33.500,00		8112	33.500,00		33.500,00	
			1025	20.117,00		20.117,00		8106	20.117,00		20.117,00	
			1027	3.000,00		3.000,00		8118	3.000,00		3.000,00	
			1027	10.000,00		10.000,00		8116	10.000,00		10.000,00	
			1027	15.000,00		15.000,00		8114	15.000,00		15.000,00	
			1025	25.000,00		25.000,00		8108	25.000,00		25.000,00	
			1025	111.000,00		111.000,00		8110	111.000,00		111.000,00	
Dgr	785	23/12/2015	755	5.000,00		5.000,00		7376	5.000,00		5.000,00	
Dgr	790	23/12/2015	180	52.956,02		52.956,02		396	52.956,02		52.956,02	
Dgr	791	23/12/2015	2678	65.000,00		65.000,00		7240	65.000,00		65.000,00	
Dgr	792	23/12/2015	2454	50.628,42		50.628,42		7354	50.628,42		50.628,42	
Dgr	793	23/12/2015	738	24.151,89		24.151,89		7338	24.151,89		24.151,89	
Dgr	794	23/12/2015	772	33.000,00		33.000,00		7300	33.000,00		33.000,00	
			772	2.000,00		2.000,00		7301	2.000,00		2.000,00	

Atto	n.	del	ENTRATA					SPESA				
			Capitolo	COMPETENZA		CASSA		Capitolo	COMPETENZA		CASSA	
				(+)	(-)	(+)	(-)		(+)	(-)	(+)	(-)
Dgr	796	23/12/2015	5057	14.459.200,00		14.459.200,00		1087	14.459.200,00		14.459.200,00	
Dgr	797	23/12/2015	1500	4.013.242,55		4.013.242,55		7152	4.013.242,55		4.013.242,55	
Dgr	803	23/12/2015	128	209.836.295,46		209.836.295,46		7035	209.836.295,46		209.836.295,46	
			2798	36.701.096,62		36.701.096,62		7324	36.701.096,62		36.701.096,62	
Dgr	834	29/12/2015	770	74.042,03		74.042,03		7087	74.042,03		74.042,03	
			770	9.205,60		9.205,60		7341	9.205,60		9.205,60	
Dgr	837	29/12/2015	134	177.823,00		177.823,00		2260	177.823,00		177.823,00	
			134	43.185,60		43.185,60		2266	43.185,60		43.185,60	
			134	63.687,96		63.687,96		2264	63.687,96		63.687,96	
			134	266.554,73		266.554,73		2262	266.554,73		266.554,73	
Dgr	838	29/12/2015	1498	37.820,15		37.820,15		7168	37.820,15		37.820,15	
			1496	31.906,47		31.906,47		7166	31.906,47		31.906,47	
			1456	58.227,60		58.227,60		7330	58.227,60		58.227,60	
Dgr	845	29/12/2015	798	526.286,80		526.286,80		7022	526.286,80		526.286,80	
			791	16.930.446,00		16.930.446,00		7111	16.930.446,00		16.930.446,00	
			780		-4.567.209,62		-4.567.209,62	7174		-4.567.209,62		-4.567.209,62
			1068		-26.002.830,00		-26.002.830,00	7114		-26.002.830,00		-26.002.830,00
			1068	26.002.830,00		26.002.830,00		7072	26.002.830,00		26.002.830,00	
			178	99.932.125,00		99.932.125,00		7000	99.932.125,00		99.932.125,00	
			166	4.650.644,75		4.650.644,75		7113	4.650.644,75		4.650.644,75	
			57	513.000,00		513.000,00		7000	513.000,00		513.000,00	
			764		-395.444,08		-395.444,08	7102		-395.444,08		-395.444,08
			1261		-21.346,79		-21.346,79	7306		-21.346,79		-21.346,79
			66		-3.360.000,00		-3.360.000,00	7000		-3.360.000,00		-3.360.000,00
			706	11.399.213,98		11.399.213,98		7007	11.399.213,98		11.399.213,98	
			745	1.042.547,97		1.042.547,97		7145	1.042.547,97		1.042.547,97	
			726		-12.037.907,65		-12.037.907,65	7046		-12.037.907,65		-12.037.907,65
			53		-404.679.730,00		-404.679.730,00	7000		-404.679.730,00		-404.679.730,00
			166		-45.391.795,44		-45.391.795,44	7007		-45.391.795,44		-45.391.795,44
			166	302.700.882,70		302.700.882,70		7000	302.700.882,70		302.700.882,70	
			1217	11.234.118,50		11.234.118,50		7060	11.234.118,50		11.234.118,50	
			1068		-57.278.897,70		-57.278.897,70	7114		-57.278.897,70		-57.278.897,70
			478		-330.464,79		-330.464,79	7188		-330.464,79		-330.464,79
			795	45.279.617,70		45.279.617,70		7115	45.279.617,70		45.279.617,70	
Dgr	854	29/12/2015	2611	21.806.040,66		21.806.040,66		2211	21.806.040,66		21.806.040,66	

Atto	n.	del	ENTRATA				SPESA					
			Capitolo	COMPETENZA		CASSA		Capitolo	COMPETENZA		CASSA	
				(+)	(-)	(+)	(-)		(+)	(-)	(+)	(-)
			2611	26.719.594,78		26.719.594,78		2219	26.719.594,78		26.719.594,78	
Dgr	872	29/12/2015	1387	5.712.727,00		5.712.727,00		1710	5.712.727,00		5.712.727,00	
Totali				6.444.366.418,78	-582.120.500,71	6.355.487.228,31	-582.120.500,71		6.444.366.418,78	-582.120.500,71	6.354.487.228,31	-582.120.500,71

Adeguamento delle previsioni riguardanti i capitoli delle partite di giro e delle operazioni per conto di terzi (art. 6, comma 2, lett. b), della L. R. 5/1/2015, n. 1)

Atto	n.	del	ENTRATA					SPESA				
			Capitolo	COMPETENZA		CASSA		Capitolo	COMPETENZA		CASSA	
				(+)	(-)	(+)	(-)		(+)	(-)	(+)	(-)
Dgr	47	09/02/2015	7002	20.000.000,00		20.000.000,00		9202	20.000.000,00		20.000.000,00	
			7008	25.000.000,00		25.000.000,00		9208	25.000.000,00		25.000.000,00	
			7044	30.000.000,00		30.000.000,00		9240	30.000.000,00		30.000.000,00	
			7046	250.000,00		250.000,00		9242	250.000,00		250.000,00	
			7050		-200.000,00		-200.000,00	9246		-200.000,00		-200.000,00
			7060	30.000,00		30.000,00		9254	30.000,00		30.000,00	
			7098	1.000.000,00		1.000.000,00		9292	1.000.000,00		1.000.000,00	
			7100	100.000,00		100.000,00		9294	100.000,00		100.000,00	
			7116	35.000.000,00		35.000.000,00		9316	35.000.000,00		35.000.000,00	
			7130	5.000.000,00		5.000.000,00		9330	5.000.000,00		5.000.000,00	
			7132	5.000.000,00		5.000.000,00		9332	5.000.000,00		5.000.000,00	
			7134	10.000.000,00		10.000.000,00		9334	10.000.000,00		10.000.000,00	
			7142	50.000.000,00		50.000.000,00		9342	50.000.000,00		50.000.000,00	
			7144	130.000,00		130.000,00		9344	130.000,00		130.000,00	
			7148	50.000.000,00		50.000.000,00		9348	50.000.000,00		50.000.000,00	
			7152	100.000,00		100.000,00		9352	100.000,00		100.000,00	
			7154	100.000,00		100.000,00		9354	100.000,00		100.000,00	
			7147		-500.000,00		-500.000,00	9207		-500.000,00		-500.000,00
			7146	150.000,00		150.000,00		9340	150.000,00		150.000,00	
			Dgr	631	02/12/2015	7150	1.000.000.000,00		1.000.000.000,00		9224	1.000.000.000,00
Dgr	631	02/12/2015	7112	1.000.000.000,00		1.000.000.000,00		9198	1.000.000.000,00		1.000.000.000,00	
Dgr	783	23/12/2015	7196	100.000,00		100.000,00		9296	100.000,00		100.000,00	
DD	62	03/09/2015	7154	3.000.000,00		3.000.000,00		9354	3.000.000,00		3.000.000,00	
			7152	3.000.000,00		3.000.000,00		9352	3.000.000,00		3.000.000,00	
DD	99	21/12/2015	7154	1.500.000,00		1.500.000,00		9354	1.500.000,00		1.500.000,00	

Atto	n.	del	ENTRATA					SPESA				
			Capitolo	COMPETENZA		CASSA		Capitolo	COMPETENZA		CASSA	
				(+)	(-)	(+)	(-)		(+)	(-)	(+)	(-)
			7152	4.500.000,00		4.500.000,00		9352	4.500.000,00		4.500.000,00	
DD	101	24/12/2015	7154	3.000.000,00		3.000.000,00		9354	3.000.000,00		3.000.000,00	
			7152	10.000.000,00		10.000.000,00		9352	10.000.000,00		10.000.000,00	
DD	235	19/11/2015	7026	10.000,00		10.000,00		9227	10.000,00		10.000,00	
Totali				2.256.970.000,00	-700.000,00	2.256.970.000,00	-700.000,00		2.256.970.000,00	-700.000,00	2.256.970.000,00	-700.000,00

RELAZIONE SULLA GESTIONE ESERCIZIO 2015**Elenco Allegato n. 2****Reiscrizione di Risorse Vincolate (art. 6, comma 1, lett. h), della L. R. 5/1/2015, n. 1)**

Atto	n.	del	ENTRATA			SPESA		
			Capitolo	COMPETENZA		Capitolo	COMPETENZA	
				(+)	(-)		(+)	(-)
Dgr	234	05/05/2015	A2	7.362.157,64		2438	7.362.157,64	
Dgr	238	05/05/2015	A2	30.000.000,00		2356	30.000.000,00	
Dgr	246	08/05/2015	A2	173.008,32		520	173.008,32	
Dgr	247	08/05/2015	A2	32.497.182,41		7870	32.497.182,41	
Dgr	248	08/05/2015	A2	19.960,00		7860	19.960,00	
			A2	33.676,80		7863	33.676,80	
			A2	34.572,60		7861	34.572,60	
Dgr	249	08/05/2015	A2	5.000.000,00		7858	5.000.000,00	
Dgr	250	08/05/2015	A2	400.000,00		2543	400.000,00	
			A2	500.000,00		2593	500.000,00	
			A2	379.813,44		2596	379.813,44	
			A2	86.727,06		2500	86.727,06	
			A2	2.322.317,87		2595	2.322.317,87	
Dgr	251	08/05/2015	A2	43.058.955,56		2181	43.058.955,56	
			A2	36.559.680,03		2183	36.559.680,03	
			A2	31.966.414,10		2327	31.966.414,10	
			A2	4.208.833,59		2334	4.208.833,59	
			A2	83.263.442,81		2344	83.263.442,81	
			A2	22.112.298,43		2353	22.112.298,43	
			A2	8.343.148,50		2379	8.343.148,50	
			A2	10.588.840,48		2379	10.588.840,48	
			A2	13.083.664,49		2384	13.083.664,49	
			A2	4.410.002,17		2384	4.410.002,17	
			A2	43.038,09		2386	43.038,09	
			A2	1.097.914,46		2386	1.097.914,46	
			A2	5.763.055,52		2394	5.763.055,52	
			A2	70.464,10		2395	70.464,10	
			A2	276.856,40		2395	276.856,40	
Dgr	254	08/05/2015	A2	9.017.420,96		2210	9.017.420,96	
			A2	1.972.270,44		2214	1.972.270,44	
Dgr	272	08/05/2015	A2	20.000.000,00		1234	20.000.000,00	
			A2	13.074.492,01		1238	13.074.492,01	
			A2	26.276.030,63		1246	26.276.030,63	
			A2	891.089,00		1240	891.089,00	
			A2	5.240.947,96		1236	5.240.947,96	
Dgr	273	08/05/2015	A2	150.000,00		1592	150.000,00	
			A2	619.748,28		1257	619.748,28	
			A2	600.000,00		1628	600.000,00	
Dgr	278	08/05/2015	A2	2.252.072,99		7530	2.252.072,99	
Dgr	282	08/05/2015	A2	79.729,59		2491	79.729,59	
			A2	4.885.566,48		2492	4.885.566,48	
			A2	53.856,00		2493	53.856,00	

Atto	n.	del	ENTRATA			SPESA		
			Capitolo	COMPETENZA		Capitolo	COMPETENZA	
				(+)	(-)		(+)	(-)
			A2	9.205.611,48		2499	9.205.611,48	
Dgr	285	08/05/2015	A2	298.000,00		1156	298.000,00	
			A2	332.000,00		1224	332.000,00	
			A2	232.423,56		1126	232.423,56	
			A2					
Dgr	287	08/05/2015	A2	375.000,00		4031	375.000,00	
Dgr	291	08/05/2015	A2	4.670.539,21		2582	4.670.539,21	
			A2	15.498.000,00		2592	15.498.000,00	
Dgr	297	15/05/2015	A2	2.230.200,00		2398	2.230.200,00	
			A2	1.108.224,89		623	1.108.224,89	
			A2	2.200.000,00		2413	2.200.000,00	
			A2	215.000,00		2152	215.000,00	
			A2	20.000,00		2400	20.000,00	
			A2	200.000,00		2401	200.000,00	
			A2	2.000.000,00		2401	2.000.000,00	
			A2	3.000.000,00		2405	3.000.000,00	
			A2	6.000.000,00		2401	6.000.000,00	
Dgr	356	07/08/2015	A2	3.758.020,87		3024	3.758.020,87	
Dgr	369	07/08/2015	A2	50.000,00		4852	50.000,00	
Dgr	389	02/09/2015	A2	25.000,00		3540	25.000,00	
			A2	86.000,00		3544	86.000,00	
			A2	138.536,40		1517	138.536,40	
			A2	50.000,00		3202	50.000,00	
			A2	451.545,86		1223	451.545,86	
			A2	100.000,00		3242	100.000,00	
			A2	20.000,00		1221	20.000,00	
Dgr	393	02/09/2015	A2	400.000,00		5379	400.000,00	
Dgr	394	02/09/2015	A2	700,00		7380	700,00	
			A2	200,00		7341	200,00	
			A2	100,00		7340	100,00	
Dgr	397	02/09/2015	A2	24.240,00		5187	24.240,00	
Dgr	423	16/09/2015	A2	258.400,00		2480	258.400,00	
Dgr	427	24/09/2015	A2	305.410,80		7197	305.410,80	
Dgr	447	06/10/2015	A2	1.055.403,92		4834	1.055.403,92	
Dgr	448	06/10/2015	A2	14.970,00		8026	14.970,00	
Dgr	474	21/10/2015	A2	952.033,95		2328	952.033,95	
Dgr	484	21/10/2015	A2	9.024,00		7001	9.024,00	
Dgr	485	21/10/2015	A2	6.600,00		7136	6.600,00	
Dgr	505	27/10/2015	A2	7.158.678,18		2185	7.158.678,18	
Dgr	508	27/10/2015	A2	5.967.550,98		4810	5.967.550,98	
Dgr	511	27/10/2015	A2	5.178.596,01		4842	5.178.596,01	
Dgr	517	03/11/2015	A2	6.500.000,00		2508	6.500.000,00	
Dgr	566	24/11/2015	A2	258.254,30		5574	258.254,30	
Dgr	674	04/12/2015	A2	547.585,71		7530	547.585,71	
Dgr	687	04/12/2015	A2	4.446.889,30		2795	4.446.889,30	
			A2	6.124.869,61		2862	6.124.869,61	
			A2	13.890.452,86		2888	13.890.452,86	
			A2	2.279.087,76		2654	2.279.087,76	
			A2	2.842.831,01		2650	2.842.831,01	

Atto	n.	del	ENTRATA			SPESA		
			Capitolo	COMPETENZA		Capitolo	COMPETENZA	
				(+)	(-)		(+)	(-)
			A2	500,00		2890	500,00	
			A2	6.593.852,74		2610	6.593.852,74	
			A2	3.274.535,97		2656	3.274.535,97	
			A2	11.459.711,23		2838	11.459.711,23	
Dgr	693	10/12/2015	A2	5.000.000,00		2665	5.000.000,00	
			A2	1.500.000,00		2713	1.500.000,00	
			A2	315.768,05		2732	315.768,05	
			A2	53.800.000,00		2626	53.800.000,00	
			A2	1.500.000,00		990	1.500.000,00	
			A2	1.942.945,09		2650	1.942.945,09	
			A2	15.120.000,00		2637	15.120.000,00	
			A2	4.979.013,93		2883	4.979.013,93	
			A2	1.605.659,37		2727	1.605.659,37	
			A2	72.000.000,00		2708	72.000.000,00	
			A2	1.827.360,30		2739	1.827.360,30	
			A2	2.150.996,99		2740	2.150.996,99	
Dgr	715	14/12/2015	A2	1.200.000,00		2665	1.200.000,00	
			A2	3.168.277,94		2732	3.168.277,94	
Dgr	726	16/12/2015	A2	47.436.943,45		1171	47.436.943,45	
Dgr	727	16/12/2015	A2	594.022,80		1628	594.022,80	
Dgr	762	21/12/2015	A2	50.000,00		2680	50.000,00	
			A2	653.600,00		2853	653.600,00	
Dgr	773	23/12/2015	A2	263.497,22		3827	263.497,22	
Dgr	786	23/12/2015	A2	224.781,69		7330	224.781,69	
Dgr	787	23/12/2015	A2	77.366,30		7166	77.366,30	
Dgr	788	23/12/2015	A2	140.228,10		7168	140.228,10	
Dgr	789	23/12/2015	A2	480.588,51		7016	480.588,51	
Dgr	805	23/12/2015	A2	5.982.405,15		5830	5.982.405,15	
Dgr	820	23/12/2015	A2	738.102,96		4090	738.102,96	
Dgr	839	29/12/2015	A2	1.277.576,58		2138	1.277.576,58	
Dgr	840	29/12/2015	A2	88.187.641,02		2356	88.187.641,02	
Dgr	841	29/12/2015	A2	56.853.933,24		2363	56.853.933,24	
Dgr	865	29/12/2015	A2	15.363,86		2231	15.363,86	
			A2	100,30		2237	100,30	
Dgr	866	29/12/2015	A2	26.705.248,98		2397	26.705.248,98	
Dgr	871	29/12/2015	A2	4.717.881,33		2185	4.717.881,33	
			Totali	961.093.132,97	0,00		961.093.132,97	0,00

RELAZIONE SULLA GESTIONE ESERCIZIO 2015

Elenco Allegato n. 3

Variazioni Fondo Pluriennale Vincolato da riaccertamento residui
(art. 6, comma 1, lett. e), della L. R. 5/1/2015, n. 1)

Atto	n.	del	ENTRATA			SPESA		
			Capitolo	COMPETENZA		Capitolo	COMPETENZA	
				(+)	(-)		(+)	(-)
Dgr	47	09/02/2015	A10	18.962,60		7895	18.962,60	
			A11	800.000,00		2484	800.000,00	
			A11	4.020.224,00		2587	4.020.224,00	
			A11	120.339.451,53		6504	120.339.451,53	
Dgr	206	21/04/2015	A11		-232.266.083,98	6504		-232.266.083,98
Dgr	221	05/05/2015	A10	200.000,00		285	200.000,00	
			A10	67.144,90		449	67.144,90	
			A10	4.798.200,00		447	4.798.200,00	
			A10	400.000,00		293	400.000,00	
			A10	1.100.000,00		299	1.100.000,00	
			A10	20.000.000,00		562	20.000.000,00	
			A10	42.043.630,71		9074	42.043.630,71	
			A10	1.855.321,81		476	1.855.321,81	
			A11	3.615.198,29		2452	3.615.198,29	
			A11	6.718.108,46		2456	6.718.108,46	
			A11	123.538,75		2519	123.538,75	
			A11	212.091,28		2530	212.091,28	
			A11	447.729,64		2535	447.729,64	
			A11	2.558.905,19		2468	2.558.905,19	
			A11	1.103.268,34		2480	1.103.268,34	
			A11	9.496.734,90		2512	9.496.734,90	
			A11	158.618,33		2511	158.618,33	
			A11	4.614.663,35		2506	4.614.663,35	
			A11	4.250.726,94		2434	4.250.726,94	
			A11	2.324.006,33		2430	2.324.006,33	
			A11	101.897,74		2428	101.897,74	
			A11	949.935,43		2426	949.935,43	
			A11	250.705,85		2424	250.705,85	
			A11	1.599.766,26		4416	1.599.766,26	
			A11	71.273,14		2552	71.273,14	
			A11	8.464.254,87		2550	8.464.254,87	
			A11	9.618.581,49		2488	9.618.581,49	
			A11	167.492,86		2487	167.492,86	
			A11	632.657,55		2486	632.657,55	
			A11	42.085,96		2485	42.085,96	
			A11	7.188.274,84		2484	7.188.274,84	
			A11	665.023,27		2483	665.023,27	
			A11	2.186.382,07		2472	2.186.382,07	
			A11	539.646,96		2536	539.646,96	
			A11	376.895,79		2534	376.895,79	

Atto	n.	del	ENTRATA			SPESA		
			Capitolo	COMPETENZA		Capitolo	COMPETENZA	
				(+)	(-)		(+)	(-)
			A11	74.733,73		2526	74.733,73	
			A11	747.130,78		2460	747.130,78	
			A11	4.457.840,17		2458	4.457.840,17	
Dgr	612	30/11/2015	1438		-4.820.224,00	6504		-4.820.224,00
			1438	4.020.224,00		2587	4.020.224,00	
			1438	800.000,00		2484	800.000,00	
			A11	4.820.224,00		6504	4.820.224,00	
			A11		-4.020.224,00	2587		-4.020.224,00
			A11		-800.000,00	2484		-800.000,00
Dgr	5	12/01/2016	A10	616,30		227	616,30	
			A10	112.000,00		7833	112.000,00	
			A10	52.174,22		499	52.174,22	
			A10	115.955,20		3054	115.955,20	
			A10	33.016,79		3546	33.016,79	
			A10	1.000.353,27		1655	1.000.353,27	
			A10	105.484.802,54		9074	105.484.802,54	
			A10	914.091,12		1223	914.091,12	
			A10	26.300,00		1221	26.300,00	
			A10	8.720,64		1219	8.720,64	
			A10	1.080,56		3205	1.080,56	
			A10	3.037,38		3204	3.037,38	
			A10	12.712,43		3203	12.712,43	
			A10	113.145,50		3555	113.145,50	
			A10	90.000,00		2571	90.000,00	
			A10	390.000,00		2569	390.000,00	
			A10	29.029,69		535	29.029,69	
			A10	2.440,00		319	2.440,00	
			A10	5.054,50		229	5.054,50	
			A10	15.000,00		860	15.000,00	
			A10	15.215,20		497	15.215,20	
			A11	3.000.702,02		2152	3.000.702,02	
			A11	20.000,00		3536	20.000,00	
			A11	187.230,29		3551	187.230,29	
			A11	50.000,00		3558	50.000,00	
			A11	939.336,62		5334	939.336,62	
			A11	2.366.590,90		2505	2.366.590,90	
			A11	5.296.915,54		2503	5.296.915,54	
			A11	5.130.000,00		2582	5.130.000,00	
			A11	466.844,60		2424	466.844,60	
			A11	98.144,11		4011	98.144,11	
			A11	60.169,44		1654	60.169,44	
			A11	72.500,00		811	72.500,00	
			A11	65.835,40		3598	65.835,40	
			A11	107.866,78		3594	107.866,78	
			A11	1.080,00		1200	1.080,00	
			A11	100.000,00		3207	100.000,00	
			A11	46.195,00		3559	46.195,00	
			A11	316.610,00		3556	316.610,00	
			A11	426.926,10		3550	426.926,10	
			A11	87.373,88		2488	87.373,88	
			A11	2.410.731,62		3024	2.410.731,62	
Dgr	138	05/04/2016	A10	65.000,00		801	65.000,00	
			A10	25.000,00		803	25.000,00	

Atto	n.	del	ENTRATA			SPESA		
			Capitolo	COMPETENZA		Capitolo	COMPETENZA	
				(+)	(-)		(+)	(-)
			A10	200.000,00		802	200.000,00	
Dgr	595	31/10/2016	A10	1.584.761,81		6502	1.584.761,81	
			A10	269.188,45		6502	269.188,45	
Totali				410.861.300,01	-241.906.531,98		410.861.300,01	-241.906.531,98

**Variazioni Fondo Pluriennale Vincolato da capitolo
(art. 6, comma 2, lett. c), della L. R. 5/1/2015, n. 1)**

Atto	n.	del	ENTRATA			SPESA		
			Capitolo	COMPETENZA		Capitolo	COMPETENZA	
				(+)	(-)		(+)	(-)
Dgr	47	09/02/2015	A9	545.184,79		4188	545.184,79	
			A9	453.894,00		4189	453.894,00	
Dgr	291	08/05/2015	A2		-10.652.000,00	2592		-10.652.000,00
			A2	10.652.000,00		2591	10.652.000,00	
Dgr	615	30/11/2015	1151		-69.950.000,00	1600		-69.950.000,00
			1151	69.950.000,00		1601	69.950.000,00	
Dgr	872	29/12/2015	1387		-5.712.727,00	1710		-5.712.727,00
			1387	5.712.727,00		1718	5.712.727,00	
Totali				87.313.805,79	-86.314.727,00		87.313.805,79	-86.314.727,00

RELAZIONE SULLA GESTIONE ESERCIZIO 2015

Elenco Allegato n. 4

Fondi Speciali (art. 49, D.lgs. 23/06/2011, n. 118)

Atto	n.	del	ENTRATA			SPESA		
			Capitolo	COMPETENZA		Capitolo	COMPETENZA	
				(+)	(-)		(+)	(-)
Dgr	47	09/02/2015	A6	200.000,00		685	200.000,00	
Totali				200.000,00	0,00		200.000,00	0,00

RELAZIONE SULLA GESTIONE ESERCIZIO 2015

Elenco Allegato n. 5

Reiscrizione del risultato di amministrazione per residui perenti (art. 6, comma 1, lett. g), della L. R. 5/1/2015, n. 1)

Atto	n.	del	ENTRATA			SPESA		
			Capitolo	COMPETENZA		Capitolo	COMPETENZA	
				(+)	(-)		(+)	(-)
Dgr	260	08/05/2015	A3	63.664.962,94		2397	63.664.962,94	
			A3	32.260.760,60		2496	32.260.760,60	
Dgr	261	08/05/2015	A3	186.223,06		2138	186.223,06	
Dgr	274	08/05/2015	A3	68.297,00		4110	68.297,00	
			A3	1.767.926,00		4031	1.767.926,00	
Dgr	275	08/05/2015	A3	121.300,00		4148	121.300,00	
Dgr	276	08/05/2015	A3	2.134.019,07		2498	2.134.019,07	
Dgr	278	08/05/2015	A3	343.692,67		7547	343.692,67	
Dgr	279	08/05/2015	A3	567.079,07		7510	567.079,07	
			A3	3.608.599,60		7547	3.608.599,60	
			A3	9.602,02		7548	9.602,02	
			A3	45.912.298,77		7546	45.912.298,77	
			A3	216.798,51		7512	216.798,51	
Dgr	280	08/05/2015	A3	1.693.488,49		4013	1.693.488,49	
Dgr	281	08/05/2015	A3	477.437,68		4071	477.437,68	
Dgr	283	08/05/2015	A3	5.981.534,97		1546	5.981.534,97	
Dgr	284	08/05/2015	A3	3.736.132,77		2132	3.736.132,77	
			A3	217.953,54		864	217.953,54	
			A3	1.441.863,26		1180	1.441.863,26	
			A3	407.184,22		1102	407.184,22	
Dgr	286	08/05/2015	A3	159.758,19		2362	159.758,19	
Dgr	301	15/05/2015	A3	23.588.262,94		2401	23.588.262,94	
			A3	6.099.755,17		2438	6.099.755,17	
Dgr	353	07/08/2015	A3	34.133,96		4405	34.133,96	
Dgr	354	07/08/2015	A3	102.889,87		2535	102.889,87	
			A3	196.470,05		2484	196.470,05	
			A3	660.629,10		2497	660.629,10	
			A3	851.828,00		2434	851.828,00	
			A3	2.305.908,36		2430	2.305.908,36	
			A3	235.936,28		2428	235.936,28	
			A3	158.244,32		2557	158.244,32	
			A3	162.251,48		2552	162.251,48	
			A3	2.358.988,60		2488	2.358.988,60	
			A3	50.000,00		2487	50.000,00	
			A3	360.373,68		2486	360.373,68	
			A3	909.428,98		2512	909.428,98	
			A3	250.063,08		2484	250.063,08	
			A3	456.430,91		2470	456.430,91	
			A3	205.662,07		2480	205.662,07	
			A3	4.532,38		2480	4.532,38	
			A3	98.961,12		2484	98.961,12	
			A3	31.748,44		2480	31.748,44	
			A3	4.317.977,35		2468	4.317.977,35	
Dgr	355	07/08/2015	A3	126.925,51		2281	126.925,51	
			A3	142.689,80		2370	142.689,80	
Dgr	368	07/08/2015	A3	219.326,11		7870	219.326,11	
Dgr	390	02/09/2015	A3	101.750,00		7098	101.750,00	
Dgr	482	21/10/2015	A3	153.987,75		2283	153.987,75	
Dgr	506	27/10/2015	A3	316.693,28		2166	316.693,28	
Dgr	556	18/11/2015	A3	120.000,00		284	120.000,00	

Atto	n.	del	ENTRATA			SPESA		
			Capitolo	COMPETENZA		Capitolo	COMPETENZA	
				(+)	(-)		(+)	(-)
			A3	327.825,60		286	327.825,60	
			A3	768.211,79		244	768.211,79	
			A3	209.614,41		258	209.614,41	
			A3	3.261.707,62		255	3.261.707,62	
			A3	140.000,01		248	140.000,01	
			A3	7.779.807,13		242	7.779.807,13	
			A3	523.404,20		259	523.404,20	
			A3	831.598,80		338	831.598,80	
Dgr	557	18/11/2015	A3	3.399.977,99		2138	3.399.977,99	
Dgr	567	24/11/2015	A3	336.577,50		540	336.577,50	
			A3	233.775,00		302	233.775,00	
			A3	20.000,00		316	20.000,00	
			A3	924.084,78		2172	924.084,78	
			A3	3.911,00		2335	3.911,00	
			A3	50.000,00		598	50.000,00	
			A3	507.500,00		306	507.500,00	
			A3	25.000,00		298	25.000,00	
			A3	40.815,81		7840	40.815,81	
Dgr	618	02/12/2015	A3	101.021,61		7304	101.021,61	
			A3	31.740,68		7054	31.740,68	
			A3	72.504,30		7305	72.504,30	
Dgr	621	02/12/2015	A3	188.261,67		1406	188.261,67	
Dgr	622	02/12/2015	A3	1.951.213,97		2111	1.951.213,97	
			A3	787.077,81		2142	787.077,81	
			A3	5.993.477,49		2112	5.993.477,49	
			A3	204.088,24		2115	204.088,24	
			A3	891.725,27		2117	891.725,27	
Dgr	623	02/12/2015	A3	1.859,28		310	1.859,28	
Dgr	624	02/12/2015	A3	433,83		310	433,83	
Dgr	626	02/12/2015	A3	20.000,00		7136	20.000,00	
Dgr	627	02/12/2015	A3	926.258,52		2142	926.258,52	
Dgr	628	02/12/2015	A3	55.362,61		1174	55.362,61	
			A3	18.814,15		1142	18.814,15	
Dgr	634	02/12/2015	A3	1.130.270,90		1653	1.130.270,90	
Dgr	635	02/12/2015	A3	399.990,72		1154	399.990,72	
Dgr	636	02/12/2015	A3	166.950,02		1210	166.950,02	
Dgr	674	04/12/2015	A3	28.820,30		7547	28.820,30	
Dgr	675	04/12/2015	A3	1.089.672,83		7510	1.089.672,83	
			A3	1.152.603,53		7547	1.152.603,53	
			A3	3.522.863,51		7546	3.522.863,51	
			A3	19.188,81		7512	19.188,81	
Dgr	772	23/12/2015	A3	71.933,98		2362	71.933,98	
Dgr	774	23/12/2015	A3	105.695,06		1180	105.695,06	
Dgr	775	23/12/2015	A3	151.576,20		7240	151.576,20	
Dgr	776	23/12/2015	A3	650.000,00		7092	650.000,00	
Dgr	777	23/12/2015	A3	16.661,25		7619	16.661,25	
			A3	180.161,82		7620	180.161,82	
Dgr	795	23/12/2015	A3	96.891,43		2110	96.891,43	
Dgr	799	23/12/2015	A3	13.865,58		2301	13.865,58	
			A3	11.554,65		2307	11.554,65	
			A3	277.311,44		2353	277.311,44	
Dgr	801	23/12/2015	A3	31.500,00		7069	31.500,00	
Dgr	802	23/12/2015	A3	19.015.683,60		7062	19.015.683,60	
			A3	25.000.000,00		7312	25.000.000,00	
			A3	5.100.000,00		7258	5.100.000,00	
			A3	12.000.000,00		7256	12.000.000,00	

Atto	n.	del	ENTRATA			SPESA		
			Capitolo	COMPETENZA		Capitolo	COMPETENZA	
				(+)	(-)		(+)	(-)
Dgr	804	23/12/2015	A3	275.496,49		5836	275.496,49	
Dgr	835	29/12/2015	A3	50.000,00		2094	50.000,00	
			A3	71.590,31		2098	71.590,31	
			A3	300.000,00		1110	300.000,00	
			A3	81.665,34		2166	81.665,34	
			A3	2.608.261,96		2143	2.608.261,96	
Dgr	836	29/12/2015	A3	981.576,95		2472	981.576,95	
			A3	151.627,70		2428	151.627,70	
			A3	102.003,00		2482	102.003,00	
			A3	94.013,07		2484	94.013,07	
			A3	432.628,45		2484	432.628,45	
			A3	79.986,17		2484	79.986,17	
Dgr	842	29/12/2015	A3	9.218.476,14		2348	9.218.476,14	
Dgr	843	29/12/2015	A3	72.155.323,86		2397	72.155.323,86	
			A3	432.241,43		2496	432.241,43	
Dgr	846	29/12/2015	A3	1.943.119,80		4401	1.943.119,80	
Dgr	848	29/12/2015	A3	323.556,62		1548	323.556,62	
			A3	434.149,09		1550	434.149,09	
Dgr	849	29/12/2015	A3	35.109,04		1388	35.109,04	
Dgr	851	29/12/2015	A3	440.939,75		1540	440.939,75	
			A3	2.981,37		1542	2.981,37	
			A3	141.897,19		1544	141.897,19	
			A3	84.148,07		1546	84.148,07	
Dgr	867	29/12/2015	A3	4.156,15		542	4.156,15	
			A3	1.201.718,30		7814	1.201.718,30	
			A3	1.000.000,00		5368	1.000.000,00	
			A3	130.505,11		4460	130.505,11	
			A3	158.000,00		519	158.000,00	
			A3	41.116,60		7890	41.116,60	
			A3	245.102,55		7878	245.102,55	
			A3	126.230,31		5106	126.230,31	
			A3	391.167,40		5104	391.167,40	
			A3	31.856,19		5142	31.856,19	
			A3	44.588,71		4462	44.588,71	
			A3	211.481,50		7804	211.481,50	
			A3	32.518.754,38		7830	32.518.754,38	
			A3	169.750,00		7868	169.750,00	
			A3	26.643,06		7862	26.643,06	
Dgr	875	29/12/2015	A3	3.982.087,93		7049	3.982.087,93	
Totali				441.183.557,71	0,00		441.183.557,71	0,00

Dgr n.	del	Oggetto	Importo riconosciuto
583	2015	Decreto Legislativo 23 giugno 2011, n. 118 e s.m.i. Riconoscimento di debito fuori bilancio in esecuzione del Decreto Ingiuntivo n. 5358/13 emesso dal Tribunale di Napoli il 27/09/2013 ad istanza del Comune di Foiano di Val Fortore (BN) e successivo atto di precetto e pignoramento. Prat. Avv. CC 7445/2013-3623/2014Decreto Legislativo 23 giugno 2011, n. 118 e s.m.i. Riconoscimento di debito fuori bilancio in esecuzione del Decreto Ingiuntivo n. 5358/13 emesso dal Tribunale di Napoli il 27/09/2013 ad istanza del Comune di Foiano di Val Fortore (BN) e successivo atto di precetto e pignoramento. Prat. Avv. CC 7445/2013-3623/2014Decreto Legislativo 23 giugno 2011, n. 118 e s.m.i. Riconoscimento di debito fuori bilancio in esecuzione del Decreto Ingiuntivo n. 5358/13 emesso dal Tribunale di Napoli il 27/09/2013 ad istanza del Comune di Foiano di Val Fortore (BN) e successivo atto di precetto e pignoramento. Prat. Avv. CC 7445/2013-3623/2014Decreto Legislativo 23 giugno 2011, n. 118 e s.m.i. Riconoscimento di debito fuori bilancio in esecuzione del Decreto Ingiuntivo n. 5358/13 emesso dal Tribunale di Napoli il 27/09/2013 ad istanza del Comune di Foiano di Val Fortore (BN) e successivo atto di precetto e pignoramento. Prat. Avv. CC 7445/2013-3623/2014Decreto Legislativo 23 giugno 2011, n. 118 e s.m.i. Riconoscimento di debito fuori bilancio in esecuzione del Decreto Ingiuntivo n. 5358/13 emesso dal Tribunale di Napoli il 27/09/2013 ad istanza del Comune di Foiano di Val Fortore (BN) e successivo atto di precetto e pignoramento. Prat. Avv. CC 7445/2013-3623/2014Decreto Legislativo 23 giugno 2011, n. 118 e s.m.i. Riconoscimento di debito fuori bilancio in esecuzione del Decreto Ingiuntivo n. 5358/13 emesso dal Tribunale di Napoli il 27/09/2013 ad istanza del Comune di Foiano di Val Fortore (BN) e successivo atto di precetto e pignoramento. Prat. Avv. CC 7445/2013-3623/2014Decreto Legislativo 23 giugno 2011, n. 118 e s.m.i. Riconoscimento di debito fuori bilancio in esecuzione del Decreto Ingiuntivo n. 5358/13 emesso dal Tribunale di Napoli il 27/09/2013 ad istanza del Comune di Foiano di Val Fortore (BN) e successivo atto di precetto e pignoramento.	1.198,84
584	2015	Decreto legislativo 23 giugno 2011, n. 118 e s.m.i. - Riconoscimento debiti fuori bilancio. Sentenza n. 2162/15 del 02/03/2015 emessa dal Tribunale delle Acque Pubbliche presso la Corte d'Appello di Napoli. Giudizio: Guariniello Lorenzo + 1 c/Regione Campania . Prat. Avv.ra n. 1057/2011. Riconoscimento debito fuori bilancio	959,01
585	2015	Riconoscimento di debito fuori bilancio ai sensi dell'articolo 73, comma 1, lettera a) del Decreto legislativo 23 giugno 2011, n. 118, come modificato dal Decreto legislativo 10 agosto 2014, n. 126, derivante da esecuzione della sentenza del TAR Campania (Sezione Terza) n. 2633/15 del 13/05/2015 inerente il giudizio promosso da Rea Antonietta - approvazione del disegno di legge, istituzione capitolo e variazione compensativa	1.208,18
586	2015	Riconoscimento debito fuori bilancio, ai sensi dell'art. 73, comma 1, lettera a, del Decreto Legislativo n. 118 del 23.06.2011 come modificato dal Decreto legislativo n. 126 del 10.08.2014. Giudizio Della Valle Francesco_Regione Campania. Sentenza del T.A.R. Campania n. 4722 del 09.10.2013Riconoscimento debito fuori bilancio, ai sensi dell'art. 73, comma 1, lettera a, del Decreto Legislativo n. 118 del 23.06.2011 come modificato dal Decreto legislativo n. 126 del 10.08.2014. Giudizio Della Valle Francesco_Regione Campania. Sentenza del T.A.R. Campania n. 4722 del 09.10.2013Riconoscimento debito fuori bilancio, ai sensi dell'art. 73, comma 1, lettera a, del Decreto Legislativo n. 118 del 23.06.2011 come modificato dal Decreto legislativo n. 126 del 10.08.2014. Giudizio Della Valle Francesco_Regione Campania. Sentenza del T.A.R. Campania n. 4722 del 09.10.2013Riconoscimento debito fuori bilancio, ai sensi dell'art. 73, comma 1, lettera a, del Decreto Legislativo n. 118 del 23.06.2011 come modificato dal Decreto legislativo n. 126 del 10.08.2014. Giudizio Della Valle Francesco_Regione Campania. Sentenza del T.A.R. Campania n. 4722 del 09.10.2013Riconoscimento debito fuori bilancio, ai sensi dell'art. 73, comma 1, lettera a, del Decreto Legislativo n. 118 del 23.06.2011 come modificato dal Decreto legislativo n. 126 del 10.08.2014. Giudizio Della Valle Francesco_Regione Campania. Sentenza del T.A.R. Campania n. 4722 del 09.10.2013Riconoscimento debito fuori bilancio, ai sensi dell'art. 73, comma 1, lettera a, del Decreto Legislativo n. 118 del 23.06.2011 come modificato dal Decreto legislativo n. 126 del 10.08.2014. Giudizio Della Valle Francesco_Regione Campania. Sentenza del T.A.R. Campania n. 4722 del 09.10.2013Riconoscimento debito fuori bilancio, ai sensi dell'art. 73, comma 1, lettera a, del Decreto Legislativo n. 118 del 23.06.2011 come modificato dal Decreto legislativo n. 126 del 10.08.2014. Giudizio Della Valle Francesco_Regione Campania.	1.781,10
587	2015	Riconoscimento debito fuori bilancio ai sensi dell'art. 73, comma 1, lettera a, del Decreto Legislativo 118/2011. Sentenza del Tribunale Amministrativo Regionale della Campania n. 2278 del 15.01.2015. Ricorso Forte Maria Assunta.Riconoscimento debito fuori bilancio ai sensi dell'art. 73, comma 1, lettera a, del Decreto Legislativo 118/2011. Sentenza del Tribunale Amministrativo Regionale della Campania n. 2278 del 15.01.2015. Ricorso Forte Maria Assunta.Riconoscimento debito fuori bilancio ai sensi dell'art. 73, comma 1, lettera a, del Decreto Legislativo 118/2011. Sentenza del Tribunale Amministrativo Regionale della Campania n. 2278 del 15.01.2015. Ricorso Forte Maria Assunta.Riconoscimento debito fuori bilancio ai sensi dell'art. 73, comma 1, lettera a, del Decreto Legislativo 118/2011. Sentenza del Tribunale Amministrativo Regionale della Campania n. 2278 del 15.01.2015. Ricorso Forte Maria Assunta.Riconoscimento debito fuori bilancio ai sensi dell'art. 73, comma 1, lettera a, del Decreto Legislativo 118/2011. Sentenza del Tribunale Amministrativo Regionale della Campania n. 2278 del 15.01.2015. Ricorso Forte Maria Assunta.Riconoscimento debito fuori bilancio ai sensi dell'art. 73, comma 1, lettera a, del Decreto Legislativo 118/2011. Sentenza del Tribunale Amministrativo Regionale della Campania n. 2278 del 15.01.2015. Ricorso Forte Maria Assunta.Riconoscimento debito fuori bilancio ai sensi dell'art. 73, comma 1, lettera a, del Decreto Legislativo 118/2011.	1.000,00

Dgr n.	del	Oggetto	Importo riconosciuto
588	2015	Decreto legislativo 23 giugno 2011, n. 118 e s.m.i. Riconoscimento di debito fuori bilancio in esecuzione del Decreto Ingiuntivo n. 6250/13 emesso dal Tribunale di Napoli il 18/10/2013 ad istanza del Comune di Foiano di Val Fortore (BN) e successivo atto di precetto e pignoramento. Prat. Avv. CC 8193/2013-3632/2014. Decreto legislativo 23 giugno 2011, n. 118 e s.m.i. Riconoscimento di debito fuori bilancio in esecuzione del Decreto Ingiuntivo n. 6250/13 emesso dal Tribunale di Napoli il 18/10/2013 ad istanza del Comune di Foiano di Val Fortore (BN) e successivo atto di precetto e pignoramento. Prat. Avv. CC 8193/2013-3632/2014. Decreto legislativo 23 giugno 2011, n. 118 e s.m.i. Riconoscimento di debito fuori bilancio in esecuzione del Decreto Ingiuntivo n. 6250/13 emesso dal Tribunale di Napoli il 18/10/2013 ad istanza del Comune di Foiano di Val Fortore (BN) e successivo atto di precetto e pignoramento. Prat. Avv. CC 8193/2013-3632/2014. Decreto legislativo 23 giugno 2011, n. 118 e s.m.i. Riconoscimento di debito fuori bilancio in esecuzione del Decreto Ingiuntivo n. 6250/13 emesso dal Tribunale di Napoli il 18/10/2013 ad istanza del Comune di Foiano di Val Fortore (BN) e successivo atto di precetto e pignoramento. Prat. Avv. CC 8193/2013-3632/2014. Decreto legislativo 23 giugno 2011, n. 118 e s.m.i. Riconoscimento di debito fuori bilancio in esecuzione del Decreto Ingiuntivo n. 6250/13 emesso dal Tribunale di Napoli il 18/10/2013 ad istanza del Comune di Foiano di Val Fortore (BN) e successivo atto di precetto e pignoramento. Prat. Avv. CC 8193/2013-3632/2014. Decreto legislativo 23 giugno 2011, n. 118 e s.m.i. Riconoscimento di debito fuori bilancio in esecuzione del Decreto Ingiuntivo n. 6250/13 emesso dal Tribunale di Napoli il 18/10/2013 ad istanza del Comune di Foiano di Val Fortore (BN) e successivo atto di precetto e pignoramento. Prat. Avv. CC 8193/2013-3632/2014. Decreto legislativo 23 giugno 2011, n. 118 e s.m.i. Riconoscimento di debito fuori bilancio in esecuzione del Decreto Ingiuntivo n. 6250/13 emesso dal Tribunale di Napoli il 18/10/2013 ad istanza del Comune di Foiano di Val Fortore (BN) e successivo atto di precetto e pignoramento.	1.955,49
589	2015	Decreto legislativo 23 giugno 2011, n. 118 e s.m.i. Riconoscimento di debito fuori bilancio in esecuzione del Decreto Ingiuntivo n. 6253/13 emesso dal Tribunale di Napoli il 18/10/2013 ad istanza del Comune di Foiano di Val Fortore (BN) e successivo atto di precetto e pignoramento. Prat. Avv. CC 8197/2013- 3630/14. Decreto legislativo 23 giugno 2011, n. 118 e s.m.i. Riconoscimento di debito fuori bilancio in esecuzione del Decreto Ingiuntivo n. 6253/13 emesso dal Tribunale di Napoli il 18/10/2013 ad istanza del Comune di Foiano di Val Fortore (BN) e successivo atto di precetto e pignoramento. Prat. Avv. CC 8197/2013- 3630/14. Decreto legislativo 23 giugno 2011, n. 118 e s.m.i. Riconoscimento di debito fuori bilancio in esecuzione del Decreto Ingiuntivo n. 6253/13 emesso dal Tribunale di Napoli il 18/10/2013 ad istanza del Comune di Foiano di Val Fortore (BN) e successivo atto di precetto e pignoramento. Prat. Avv. CC 8197/2013- 3630/14. Decreto legislativo 23 giugno 2011, n. 118 e s.m.i. Riconoscimento di debito fuori bilancio in esecuzione del Decreto Ingiuntivo n. 6253/13 emesso dal Tribunale di Napoli il 18/10/2013 ad istanza del Comune di Foiano di Val Fortore (BN) e successivo atto di precetto e pignoramento. Prat. Avv. CC 8197/2013- 3630/14. Decreto legislativo 23 giugno 2011, n. 118 e s.m.i. Riconoscimento di debito fuori bilancio in esecuzione del Decreto Ingiuntivo n. 6253/13 emesso dal Tribunale di Napoli il 18/10/2013 ad istanza del Comune di Foiano di Val Fortore (BN) e successivo atto di precetto e pignoramento. Prat. Avv. CC 8197/2013- 3630/14. Decreto legislativo 23 giugno 2011, n. 118 e s.m.i. Riconoscimento di debito fuori bilancio in esecuzione del Decreto Ingiuntivo n. 6253/13 emesso dal Tribunale di Napoli il 18/10/2013 ad istanza del Comune di Foiano di Val Fortore (BN) e successivo atto di precetto e pignoramento. Prat. Avv. CC 8197/2013- 3630/14. Decreto legislativo 23 giugno 2011, n. 118 e s.m.i. Riconoscimento di debito fuori bilancio in esecuzione del Decreto Ingiuntivo n. 6253/13 emesso dal Tribunale di Napoli il 18/10/2013 ad istanza del Comune di Foiano di Val Fortore (BN) e successivo atto di precetto e pignoramento.	1.053,86
590	2015	Decreto Legislativo 23 giugno 2011, n. 118 e s.m. e i. Riconoscimento di debito fuori bilancio in esecuzione del Decreto Ingiuntivo n. 6254/13 emesso dal Tribunale di Napoli il 18/10/2013 ad istanza del Comune di Foiano di Val Fortore (BN) e successivo atto di precetto e pignoramento. Prat. Avv. CC 8195/2013-3627/14.	964,83
591	2015	Decreto Legislativo 23 giugno 2011, n. 118 e s.m. e i. Riconoscimento di debito fuori bilancio in esecuzione del Decreto Ingiuntivo n. 707/13 emesso dal Tribunale di Napoli il 04/02/2013 ad istanza del Comune di Colle Sannita (BN) e successivo atto di precetto del 15/11/2013, atto di precetto in rinnovazione del 27/02/2014 ed atto di pignoramento. Prat. Avv. CC 1206/13-2190/14	1.933,45
592	2015	Decreto Legislativo 23 giugno 2011, n. 118 e s.m. e i. Riconoscimento di debito fuori bilancio in esecuzione del Decreto Ingiuntivo n. 6432/12 emesso dal Tribunale di Napoli il 11/10/2012 ad istanza del Comune di Colle Sannita (BN) e successivo atto di precetto in rinnovazione, ed atto di pignoramento. Prat. Avv. CC 16533/12-5734/12-2189/14	1.451,41
593	2015	Decreto Legislativo 23 giugno 2011, n. 118 e s.m. e i. Riconoscimento di debito fuori bilancio in esecuzione del Decreto Ingiuntivo n. 5069/13 del 20/09/2013 emesso dal Tribunale di Napoli ad istanza del Comune di Celle di Bulgheria (SA) e successivo atto di precetto e pignoramento. Prat. Avv. CC 6993/2013- CC 4799/14.	1.554,78
594	2015	Decreto legislativo 23 giugno 2011, n. 118 e s.m.i. Riconoscimento di debito fuori bilancio in esecuzione del Decreto Ingiuntivo n. 1155/14 emesso dal Tribunale di Napoli il 19/02/2014 ad istanza del Comune di Foiano di Val Fortore (BN) e successivo atto di precetto e pignoramento. Prat. Avv. CC 1938/14-3256/15.	1.626,80

Dgr n.	del	Oggetto	Importo riconosciuto
595	2015	Decreto legislativo 23 giugno 2011, n. 118 e s.m.i. Riconoscimento di debito fuori bilancio in esecuzione del Decreto Ingiuntivo n. 5356/2013 emesso dal Tribunale di Napoli il 26/09/2013 ad istanza del Comune di Ispani (SA) e successivo atto di precetto e pignoramento. Prat. Avv. CC 7397/13- CC 2533/14 Decreto legislativo 23 giugno 2011, n. 118 e s.m.i. Riconoscimento di debito fuori bilancio in esecuzione del Decreto Ingiuntivo n. 5356/2013 emesso dal Tribunale di Napoli il 26/09/2013 ad istanza del Comune di Ispani (SA) e successivo atto di precetto e pignoramento. Prat. Avv. CC 7397/13- CC 2533/14 Decreto legislativo 23 giugno 2011, n. 118 e s.m.i. Riconoscimento di debito fuori bilancio in esecuzione del Decreto Ingiuntivo n. 5356/2013 emesso dal Tribunale di Napoli il 26/09/2013 ad istanza del Comune di Ispani (SA) e successivo atto di precetto e pignoramento. Prat. Avv. CC 7397/13- CC 2533/14 Decreto legislativo 23 giugno 2011, n. 118 e s.m.i. Riconoscimento di debito fuori bilancio in esecuzione del Decreto Ingiuntivo n. 5356/2013 emesso dal Tribunale di Napoli il 26/09/2013 ad istanza del Comune di Ispani (SA) e successivo atto di precetto e pignoramento. Prat. Avv. CC 7397/13- CC 2533/14 Decreto legislativo 23 giugno 2011, n. 118 e s.m.i. Riconoscimento di debito fuori bilancio in esecuzione del Decreto Ingiuntivo n. 5356/2013 emesso dal Tribunale di Napoli il 26/09/2013 ad istanza del Comune di Ispani (SA) e successivo atto di precetto e pignoramento. Prat. Avv. CC 7397/13- CC 2533/14	1.407,93
596	2015	Decreto Legislativo 23 giugno 2011, n. 118 e s.m.i. Riconoscimento di debito fuori bilancio in esecuzione del Decreto Ingiuntivo n. 5606/13 emesso dal Tribunale di Napoli il 03/10/2013 ad istanza del Comune di Castelnuovo Cilento (SA) e successivo atto di precetto e pignoramento. Prat. Avv. CC 7444/13- CC 2705/14	1.961,06
597	2015	Decreto Legislativo 23 giugno 2011, n. 118 e s.m.i. Riconoscimento di debito fuori bilancio in esecuzione del Decreto Ingiuntivo n. 5099/13 emesso dal Tribunale di Napoli il 23/09/2013 ad istanza del Comune di Castelnuovo Cilento (SA) e successivo atto di precetto e pignoramento. Prat. Avv. CC 6986/13- CC 2742/14	1.085,56
598	2015	Decreto Legislativo 23 giugno 2011, n. 118 e s.m.i. Riconoscimento di debito fuori bilancio in esecuzione del Decreto Ingiuntivo n. 5101/13 emesso dal Tribunale di Napoli il 23/09/2013 ad istanza del Comune di Castelnuovo Cilento (SA) e successivo atto di precetto e pignoramento. Prat. Avv. CC 6984/13- CC 2741/14	1.116,35
599	2015	Decreto legislativo 23 giugno 2011, n. 118 e s.m.i. - Riconoscimento debiti fuori bilancio. Decreto Ingiuntivo n. 8071/13 del 06/12/2013 emesso dal Tribunale di Napoli ad istanza del Comune di Alfano (SA). Prat. avv. CC 478/14. Decreto legislativo 23 giugno 2011, n. 118 e s.m.i. - Riconoscimento debiti fuori bilancio. Decreto Ingiuntivo n. 8071/13 del 06/12/2013 emesso dal Tribunale di Napoli ad istanza del Comune di Alfano (SA). Prat. avv. CC 478/14. Decreto legislativo 23 giugno 2011, n. 118 e s.m.i. - Riconoscimento debiti fuori bilancio. Decreto Ingiuntivo n. 8071/13 del 06/12/2013 emesso dal Tribunale di Napoli ad istanza del Comune di Alfano (SA). Prat. avv. CC 478/14. Decreto legislativo 23 giugno 2011, n. 118 e s.m.i. - Riconoscimento debiti fuori bilancio. Decreto Ingiuntivo n. 8071/13 del 06/12/2013 emesso dal Tribunale di Napoli ad istanza del Comune di Alfano (SA). Prat. avv. CC 478/14. Decreto legislativo 23 giugno 2011, n. 118 e s.m.i. - Riconoscimento debiti fuori bilancio. Decreto Ingiuntivo n. 8071/13 del 06/12/2013 emesso dal Tribunale di Napoli ad istanza del Comune di Alfano (SA). Prat. avv. CC 478/14. Decreto legislativo 23 giugno 2011, n. 118 e s.m.i. - Riconoscimento debiti fuori bilancio. Decreto Ingiuntivo n. 8071/13 del 06/12/2013 emesso dal Tribunale di Napoli ad istanza del Comune di Alfano (SA). Prat. avv. CC 478/14.	1.568,97
600	2015	Decreto legislativo 23 giugno 2011, n. 118 e s.m.i. - Riconoscimento debiti fuori bilancio. Decreto Ingiuntivo n. 8070/13 del 06/12/2013 emesso dal Tribunale di Napoli ad istanza del Comune di Alfano (SA). Prat. avv. CC 479/14.	1.568,97
601	2015	Decreto legislativo 23 giugno 2011, n. 118 e s.m.i. - Riconoscimento debiti fuori bilancio. Decreto Ingiuntivo n. 7925/13 del 03/12/2013 emesso dal Tribunale di Napoli ad istanza del Comune di Alfano (SA). Prat. avv. CC 159/14. Decreto legislativo 23 giugno 2011, n. 118 e s.m.i. - Riconoscimento debiti fuori bilancio. Decreto Ingiuntivo n. 7925/13 del 03/12/2013 emesso dal Tribunale di Napoli ad istanza del Comune di Alfano (SA). Prat. avv. CC 159/14. Decreto legislativo 23 giugno 2011, n. 118 e s.m.i. - Riconoscimento debiti fuori bilancio. Decreto Ingiuntivo n. 7925/13 del 03/12/2013 emesso dal Tribunale di Napoli ad istanza del Comune di Alfano (SA). Prat. avv. CC 159/14. Decreto legislativo 23 giugno 2011, n. 118 e s.m.i. - Riconoscimento debiti fuori bilancio. Decreto Ingiuntivo n. 7925/13 del 03/12/2013 emesso dal Tribunale di Napoli ad istanza del Comune di Alfano (SA). Prat. avv. CC 159/14. Decreto legislativo 23 giugno 2011, n. 118 e s.m.i. - Riconoscimento debiti fuori bilancio. Decreto Ingiuntivo n. 7925/13 del 03/12/2013 emesso dal Tribunale di Napoli ad istanza del Comune di Alfano (SA). Prat. avv. CC 159/14. Decreto legislativo 23 giugno 2011, n. 118 e s.m.i. - Riconoscimento debiti fuori bilancio. Decreto Ingiuntivo n. 7925/13 del 03/12/2013 emesso dal Tribunale di Napoli ad istanza del Comune di Alfano (SA). Prat. avv. CC 159/14.	1.189,55

Dgr n.	del	Oggetto	Importo riconosciuto
602	2015	Decreto legislativo 23 giugno 2011, n. 118 e s.m.i. Riconoscimento di debito fuori bilancio in esecuzione del Decreto Ingiuntivo n. 6256/13 emesso dal Tribunale di Napoli il 18/10/2013 ad istanza del Comune di Giffoni Valle Piana (SA) e successivo giudizio innanzi al TAR Campania. Prat. Avv. CC 8988/13-153/2015Decreto legislativo 23 giugno 2011, n. 118 e s.m.i. Riconoscimento di debito fuori bilancio in esecuzione del Decreto Ingiuntivo n. 6256/13 emesso dal Tribunale di Napoli il 18/10/2013 ad istanza del Comune di Giffoni Valle Piana (SA) e successivo giudizio innanzi al TAR Campania. Prat. Avv. CC 8988/13-153/2015Decreto legislativo 23 giugno 2011, n. 118 e s.m.i. Riconoscimento di debito fuori bilancio in esecuzione del Decreto Ingiuntivo n. 6256/13 emesso dal Tribunale di Napoli il 18/10/2013 ad istanza del Comune di Giffoni Valle Piana (SA) e successivo giudizio innanzi al TAR Campania. Prat. Avv. CC 8988/13-153/2015Decreto legislativo 23 giugno 2011, n. 118 e s.m.i. Riconoscimento di debito fuori bilancio in esecuzione del Decreto Ingiuntivo n. 6256/13 emesso dal Tribunale di Napoli il 18/10/2013 ad istanza del Comune di Giffoni Valle Piana (SA) e successivo giudizio innanzi al TAR Campania. Prat. Avv. CC 8988/13-153/2015Decreto legislativo 23 giugno 2011, n. 118 e s.m.i. Riconoscimento di debito fuori bilancio in esecuzione del Decreto Ingiuntivo n. 6256/13 emesso dal Tribunale di Napoli il 18/10/2013 ad istanza del Comune di Giffoni Valle Piana (SA) e successivo giudizio innanzi al TAR Campania. Prat. Avv. CC 8988/13-153/2015	1.543,36
603	2015	Decreto legislativo 23 giugno 2011, n.118 e s.m.i. Riconoscimento di debito fuori bilancio in esecuzione del Decreto Ingiuntivo n. 5935/13 emesso dal Tribunale di Napoli il 14/10/2013 ad istanza del Comune di Foiano di Val Fortore (BN) e successivo atto di precetto e pignoramento. Prat. Avv. CC 7731/2013-3631/2014.Decreto legislativo 23 giugno 2011, n.118 e s.m.i. Riconoscimento di debito fuori bilancio in esecuzione del Decreto Ingiuntivo n. 5935/13 emesso dal Tribunale di Napoli il 14/10/2013 ad istanza del Comune di Foiano di Val Fortore (BN) e successivo atto di precetto e pignoramento. Prat. Avv. CC 7731/2013-3631/2014.Decreto legislativo 23 giugno 2011, n.118 e s.m.i. Riconoscimento di debito fuori bilancio in esecuzione del Decreto Ingiuntivo n. 5935/13 emesso dal Tribunale di Napoli il 14/10/2013 ad istanza del Comune di Foiano di Val Fortore (BN) e successivo atto di precetto e pignoramento. Prat. Avv. CC 7731/2013-3631/2014.Decreto legislativo 23 giugno 2011, n.118 e s.m.i. Riconoscimento di debito fuori bilancio in esecuzione del Decreto Ingiuntivo n. 5935/13 emesso dal Tribunale di Napoli il 14/10/2013 ad istanza del Comune di Foiano di Val Fortore (BN) e successivo atto di precetto e pignoramento. Prat. Avv. CC 7731/2013-3631/2014.Decreto legislativo 23 giugno 2011, n.118 e s.m.i. Riconoscimento di debito fuori bilancio in esecuzione del Decreto Ingiuntivo n. 5935/13 emesso dal Tribunale di Napoli il 14/10/2013 ad istanza del Comune di Foiano di Val Fortore (BN) e successivo atto di precetto e pignoramento. Prat. Avv. CC 7731/2013-3631/2014.Decreto legislativo 23 giugno 2011, n.118 e s.m.i. Riconoscimento di debito fuori bilancio in esecuzione del Decreto Ingiuntivo n. 5935/13 emesso dal Tribunale di Napoli il 14/10/2013 ad istanza del Comune di Foiano di Val Fortore (BN) e successivo atto di precetto e pignoramento.	1.302,25
604	2015	Decreto legislativi 23 giugno 2011, n. 118 e s.m. e i.Riconoscimento debito fuori bilancio. Decreto ingiuntivo n.962/13 emesso dal Tribunale di Napoli il 19/02/2013 ad istanza del Comune di Tortorella (SA) ed successivo atto di precetto notificato il 19/07/2013 e dell'atto di pignoramento del 17/09/2013 ad istanza dell' avv. Domenico Pizzillo. Prat. Avv. CC 1565/13-7008/13.Decreto legislativi 23 giugno 2011, n. 118 e s.m. e i.Riconoscimento debito fuori bilancio. Decreto ingiuntivo n.962/13 emesso dal Tribunale di Napoli il 19/02/2013 ad istanza del Comune di Tortorella (SA) ed successivo atto di precetto notificato il 19/07/2013 e dell'atto di pignoramento del 17/09/2013 ad istanza dell' avv. Domenico Pizzillo. Prat. Avv. CC 1565/13-7008/13.Decreto legislativi 23 giugno 2011, n. 118 e s.m. e i.Riconoscimento debito fuori bilancio. Decreto ingiuntivo n.962/13 emesso dal Tribunale di Napoli il 19/02/2013 ad istanza del Comune di Tortorella (SA) ed successivo atto di precetto notificato il 19/07/2013 e dell'atto di pignoramento del 17/09/2013 ad istanza dell' avv. Domenico Pizzillo. Prat. Avv. CC 1565/13-7008/13.Decreto legislativi 23 giugno 2011, n. 118 e s.m. e i.Riconoscimento debito fuori bilancio. Decreto ingiuntivo n.962/13 emesso dal Tribunale di Napoli il 19/02/2013 ad istanza del Comune di Tortorella (SA) ed successivo atto di precetto notificato il 19/07/2013 e dell'atto di pignoramento del 17/09/2013 ad istanza dell' avv. Domenico Pizzillo. Prat. Avv. CC 1565/13-7008/13.Decreto legislativi 23 giugno 2011, n. 118 e s.m. e i.Riconoscimento debito fuori bilancio. Decreto ingiuntivo n.962/13 emesso dal Tribunale di Napoli il 19/02/2013 ad istanza del Comune di Tortorella (SA) ed successivo atto di precetto notificato il 19/07/2013 e dell'atto di pignoramento del 17/09/2013 ad istanza dell' avv. Domenico Pizzillo. Prat. Avv. CC 1565/13-7008/13	1.364,51
605	2015	Riconoscimento di debito fuori bilancio ai sensi dell'art. 73, c. 1, lett. a), del D.Lgs. 23/06/2011, n. 118, come modificato dal D.Lgs. 10/08/2014, n. 126	762,44
619	2015	Riconoscimento debito fuori bilancio a favore della Societa' in House SMA CAMPANIA S.p.A. per il Servizio Antincendio Boschivo (A.I.B.) 2013.	762,44

Dgr n.	del	Oggetto	Importo riconosciuto
653	2015	Approvazione Disegno di Legge per il riconoscimento debito fuori bilancio ai sensi dell'articolo 73, comma 1, lettera a, del decreto legislativo 23 giugno 2011 n. 118, come modificato dal decreto legislativo 10 agosto 2014 n. 126. Giudizio Perrotta Clemente_Regione Campania Sentenza n. 1283 del 30.09.0213 del Giudice di Pace di Arienzo (CE).Approvazione Disegno di Legge per il riconoscimento debito fuori bilancio ai sensi dell'articolo 73, comma 1, lettera a, del decreto legislativo 23 giugno 2011 n. 118, come modificato dal decreto legislativo 10 agosto 2014 n. 126. Giudizio Perrotta Clemente_Regione Campania Sentenza n. 1283 del 30.09.0213 del Giudice di Pace di Arienzo (CE).Approvazione Disegno di Legge per il riconoscimento debito fuori bilancio ai sensi dell'articolo 73, comma 1, lettera a, del decreto legislativo 23 giugno 2011 n. 118, come modificato dal decreto legislativo 10 agosto 2014 n. 126. Giudizio Perrotta Clemente_Regione Campania Sentenza n. 1283 del 30.09.0213 del Giudice di Pace di Arienzo (CE).Approvazione Disegno di Legge per il riconoscimento debito fuori bilancio ai sensi dell'articolo 73, comma 1, lettera a, del decreto legislativo 23 giugno 2011 n. 118, come modificato dal decreto legislativo 10 agosto 2014 n. 126. Giudizio Perrotta Clemente_Regione Campania Sentenza n. 1283 del 30.09.0213 del Giudice di Pace di Arienzo (CE).Approvazione Disegno di Legge per il riconoscimento debito fuori bilancio ai sensi dell'articolo 73, comma 1, lettera a, del decreto legislativo 23 giugno 2011 n. 118, come modificato dal decreto legislativo 10 agosto 2014 n. 126. Giudizio Perrotta Clemente_Regione Campania Sentenza n. 1283 del 30.09.0213 del Giudice di Pace di Arienzo (CE).	4.258.000,00
654	2015	Decreto legislativo 23 giugno 2011, n. 118 e s.m.i. Approvazione Disegno di Legge per il riconoscimento debito fuori bilancio. Decreto Ingiuntivo n. 6310/12 emesso dal Tribunale di Napoli il 09/10/2012 ad istanza del Comune di Colle Sannita (BN) e successivo atto di precetto e di pignoramento. Prat. avv. CC 16531/12-5735/12-3095/14. Decreto legislativo 23 giugno 2011, n. 118 e s.m.i. Approvazione Disegno di Legge per il riconoscimento debito fuori bilancio. Decreto Ingiuntivo n. 6310/12 emesso dal Tribunale di Napoli il 09/10/2012 ad istanza del Comune di Colle Sannita (BN) e successivo atto di precetto e di pignoramento. Prat. avv. CC 16531/12-5735/12-3095/14. Decreto legislativo 23 giugno 2011, n. 118 e s.m.i. Approvazione Disegno di Legge per il riconoscimento debito fuori bilancio. Decreto Ingiuntivo n. 6310/12 emesso dal Tribunale di Napoli il 09/10/2012 ad istanza del Comune di Colle Sannita (BN) e successivo atto di precetto e di pignoramento. Prat. avv. CC 16531/12-5735/12-3095/14. Decreto legislativo 23 giugno 2011, n. 118 e s.m.i. Approvazione Disegno di Legge per il riconoscimento debito fuori bilancio. Decreto Ingiuntivo n. 6310/12 emesso dal Tribunale di Napoli il 09/10/2012 ad istanza del Comune di Colle Sannita (BN) e successivo atto di precetto e di pignoramento. Prat. avv. CC 16531/12-5735/12-3095/14. Decreto legislativo 23 giugno 2011, n. 118 e s.m.i. Approvazione Disegno di Legge per il riconoscimento debito fuori bilancio. Decreto Ingiuntivo n. 6310/12 emesso dal Tribunale di Napoli il 09/10/2012 ad istanza del Comune di Colle Sannita (BN) e successivo atto di precetto e di pignoramento.	3.605,85
655	2015	Decreto legislativo 23 giugno 2011, n. 118 e s.m.i. Approvazione Disegno di Legge per il riconoscimento di debito fuori bilancio in esecuzione del Decreto Ingiuntivo n. 6313/12 emesso dal Tribunale di Napoli il 09/10/2012 ad istanza del Comune di Colle Sannita (BN). Prat. Avv. CC 16532/12	2.225,97
656	2015	Decreto legislativo del 23 giugno 2011, n. 118 e s.m.i. Approvazione Disegno di Legge per il riconoscimento di debito fuori bilancio in esecuzione del Decreto Ingiuntivo n. 6357/13 emesso dal Tribunale di Napoli il 23/10/2013 ad istanza del Comune di Foiano di Val Fortore (BN) e successivo atto di precetto e pignoramento. Prat. Avv. CC 8198/2013-3629/2014 Decreto legislativo del 23 giugno 2011, n. 118 e s.m.i. Approvazione Disegno di Legge per il riconoscimento di debito fuori bilancio in esecuzione del Decreto Ingiuntivo n. 6357/13 emesso dal Tribunale di Napoli il 23/10/2013 ad istanza del Comune di Foiano di Val Fortore (BN) e successivo atto di precetto e pignoramento. Prat. Avv. CC 8198/2013-3629/2014 Decreto legislativo del 23 giugno 2011, n. 118 e s.m.i. Approvazione Disegno di Legge per il riconoscimento di debito fuori bilancio in esecuzione del Decreto Ingiuntivo n. 6357/13 emesso dal Tribunale di Napoli il 23/10/2013 ad istanza del Comune di Foiano di Val Fortore (BN) e successivo atto di precetto e pignoramento. Prat. Avv. CC 8198/2013-3629/2014 Decreto legislativo del 23 giugno 2011, n. 118 e s.m.i. Approvazione Disegno di Legge per il riconoscimento di debito fuori bilancio in esecuzione del Decreto Ingiuntivo n. 6357/13 emesso dal Tribunale di Napoli il 23/10/2013 ad istanza del Comune di Foiano di Val Fortore (BN) e successivo atto di precetto e pignoramento. Prat. Avv. CC 8198/2013-3629/2014 Decreto legislativo del 23 giugno 2011, n. 118 e s.m.i. Approvazione Disegno di Legge per il riconoscimento di debito fuori bilancio in esecuzione del Decreto Ingiuntivo n. 6357/13 emesso dal Tribunale di Napoli il 23/10/2013 ad istanza del Comune di Foiano di Val Fortore (BN) e successivo atto di precetto e pignoramento. Prat. Avv. CC 8198/2013-3629/2014	3.764,57
657	2015	Decreto Legislativo 23 giugno 2011, n. 118 e s.m.i. Approvazione Disegno di Legge per il riconoscimento di debito fuori bilancio in esecuzione del Decreto Ingiuntivo n. 6358/13 emesso dal Tribunale di Napoli il 23/10/2013 ad istanza del Comune di Foiano di Val Fortore (BN) e successivo atto di precetto e pignoramento. Prat. Avv. CC 8192/13-3633/14.	2.017,65
658	2015	Decreto legislativo 23 giugno 2011, n. 118 e s.m.i. - Approvazione Disegno di Legge per il riconoscimento di debito fuori bilancio derivante da Sentenze n. 107/12 del 16/07/2012, n. 59/12 del 19/03/2012 e n. 2278/13 del 20/05/2013 del T.R.A.P. emesse dal Tribunale delle Acque Pubbliche presso la Corte d'Appello di Napoli e relative procedure esecutive. Rimborso spese. Giudizi: Santoriello Vincenza +1; Pecoraro Gerardo + altri; Novelli Antonio + 2 c/Regione Campania + 1. Prat. Avv.ra n. 5913/10 - 335/09 - 525/10	4.208,83

Dgr n.	del	Oggetto	Importo riconosciuto
659	2015	Legge regionale 30 Aprile 2002 n. 7, art. 47, comma 3. Approvazione Disegno di Legge per il riconoscimento debito fuori bilancio derivante da sentenza del Consiglio di Stato n. 4625/2014 a favore del Dott. D'Angelo Gianfranco - Commissario ad acta. Giudizio promosso da FLORA NAPOLI S.R.L. c/REGIONE CAMPANIA - Istituzione dei capitoli di spesa.	3.255,00
660	2015	APPROVAZIONE DISEGNO DI LEGGE PER IL RICONOSCIMENTO DI DEBITO FUORI BILANCIO AI SENSI DELL'ARTICOLO 73 COMMA 1 LETTERA A DEL DECRETO LEGISLATIVO 23 GIUGNO 2011 N. 118 COME MODIFICATO DAL DECRETO LEGISLATIVO 10 AGOSTO 2014 N. 126	4.000,00
661	2015	Legge regionale 30 Aprile 2002, n.7, art.47, comma 3 - Approvazione Disegno di Legge per il riconoscimento del debito fuori bilancio derivante da sentenza del Tribunale di Napoli n.9059/2009 a favore del Consorzio Velia per la Bonifica del Bacino dell'Alento	3.408,91
662	2015	Approvazione Disegno di Legge per il riconoscimento di debito fuori bilancio ai sensi dell'art. 73, comma 1, lettera a, del D.Lgvo n. 118 del 23.06.2011, come modificato dal D.Lgvo n. 126 del 10.08.2014. Sentenza del Tribunale Amministrativo della Campania n. 2757 del 29.04.2015. Giudizio Esposito Giovanbattista_Regione Campania Approvazione Disegno di Legge per il riconoscimento di debito fuori bilancio ai sensi dell'art. 73, comma 1, lettera a, del D.Lgvo n. 118 del 23.06.2011, come modificato dal D.Lgvo n. 126 del 10.08.2014. Sentenza del Tribunale Amministrativo della Campania n. 2757 del 29.04.2015. Giudizio Esposito Giovanbattista_Regione Campania Approvazione Disegno di Legge per il riconoscimento di debito fuori bilancio ai sensi dell'art. 73, comma 1, lettera a, del D.Lgvo n. 118 del 23.06.2011, come modificato dal D.Lgvo n. 126 del 10.08.2014. Sentenza del Tribunale Amministrativo della Campania n. 2757 del 29.04.2015. Giudizio Esposito Giovanbattista_Regione Campania Approvazione Disegno di Legge per il riconoscimento di debito fuori bilancio ai sensi dell'art. 73, comma 1, lettera a, del D.Lgvo n. 118 del 23.06.2011, come modificato dal D.Lgvo n. 126 del 10.08.2014. Sentenza del Tribunale Amministrativo della Campania n. 2757 del 29.04.2015. Giudizio Esposito Giovanbattista_Regione Campania Approvazione Disegno di Legge per il riconoscimento di debito fuori bilancio ai sensi dell'art. 73, comma 1, lettera a, del D.Lgvo n. 118 del 23.06.2011, come modificato dal D.Lgvo n. 126 del 10.08.2014. Sentenza del Tribunale Amministrativo della Campania n. 2757 del 29.04.2015.	2.404,50
663	2015	Approvazione Disegno di Legge per il riconoscimento della legittimità debiti fuori bilancio per spese di giudizio a favore degli avv. Gennatiempo-Puzo, Buonanno e Pagano.	2.242,53
677	2015	Decreto legislativo 23 giugno 2011, n. 118 e s.m.i - Approvazione Disegno di Legge per il riconoscimento debiti fuori bilancio. Sentenza n. 129/2012 del 19/11/2012 resa dal Tribunale Regionale delle Acque Pubbliche di Napoli. Giudizio: Galdi Rosa e Giordano Emilio c/Regione Campania - Prat. Avv.ra nn. 1353/1354 - 2009-Riproposizione PD 9751/2015	5.545,57
678	2015	Decreto legislativo 23 giugno 2011, n. 118 e s.m.i - Approvazione Disegno di Legge per il riconoscimento debiti fuori bilancio. Sentenza n. 5262/14 del 12/05/2014 depositata in cancelleria il 10/11/2014 del Tribunale di Salerno. Ricorso promosso da Noschese Iolanda c/Regione Campania - Prat. Avv.ra n. cc - 1650/07.	5.545,64
679	2015	Decreto Legislativo 23 giugno 2011, n. 118 e s.m.e.i. Approvazione Disegno di Legge per il riconoscimento di debito fuori bilancio in esecuzione del Decreto Ingiuntivo n. 2641/13 emesso dal Tribunale di Napoli l'08/05/2013 ad istanza del Comune di Castello del Matese (CE) e successivo atto di precetto. Prat. avv. CC 4444/13	8.553,19
680	2015	Decreto legislativo 23 giugno 2011, n. 118 e s.m.i - Approvazione Disegno di Legge per il riconoscimento debiti fuori bilancio. Sentenza n. 4057/13 del 15/07/2013 emessa dal Tribunale delle Acque Pubbliche presso la Corte d'Appello di Napoli. Giudizio: Giannatiempo Alfredo c/Regione Campania . Prat. Avv.ra n.5992/2010. Riconoscimento debito fuori bilancio - Riproposizione PD 11755/2015	6.532,77
681	2015	Approvazione Disegno di Legge per il riconoscimento debito fuori bilancio ai sensi dell'articolo 73, comma 1, lettera a, del decreto legislativo 23 giugno 2011 n. 118, come modificato dal decreto legislativo 10 agosto 2014 n. 126. Giudizio Guida Angelo_Regione Campania. Sentenza n. 159 del 17.10.2011 del Tribunale Regionale delle Acque Pubbliche presso la Corte d'Appello di Napoli.Approvazione Disegno di Legge per il riconoscimento debito fuori bilancio ai sensi dell'articolo 73, comma 1, lettera a, del decreto legislativo 23 giugno 2011 n. 118, come modificato dal decreto legislativo 10 agosto 2014 n. 126. Giudizio Guida Angelo_Regione Campania. Sentenza n. 159 del 17.10.2011 del Tribunale Regionale delle Acque Pubbliche presso la Corte d'Appello di Napoli.Approvazione Disegno di Legge per il riconoscimento debito fuori bilancio ai sensi dell'articolo 73, comma 1, lettera a, del decreto legislativo 23 giugno 2011 n. 118, come modificato dal decreto legislativo 10 agosto 2014 n. 126. Giudizio Guida Angelo_Regione Campania. Sentenza n. 159 del 17.10.2011 del Tribunale Regionale delle Acque Pubbliche presso la Corte d'Appello di Napoli.Approvazione Disegno di Legge per il riconoscimento debito fuori bilancio ai sensi dell'articolo 73, comma 1, lettera a, del decreto legislativo 23 giugno 2011 n. 118, come modificato dal decreto legislativo 10 agosto 2014 n. 126. Giudizio Guida Angelo_Regione Campania. Sentenza n. 159 del 17.10.2011 del Tribunale Regionale delle Acque Pubbliche presso la Corte d'Appello di Napoli.Approvazione Disegno di Legge per il riconoscimento debito fuori bilancio ai sensi dell'articolo 73, comma 1, lettera a, del decreto legislativo 23 giugno 2011 n. 118, come modificato dal decreto legislativo 10 agosto 2014 n. 126. Giudizio Guida Angelo_Regione Campania. Sentenza n. 159 del 17.10.2011 del Tribunale Regionale delle Acque Pubbliche presso la Corte d'Appello di Napoli.	10.687,66
682	2015	Decreto legislativo 23 giugno 2011, n. 118 e s.m.i - Approvazione Disegno di Legge per il riconoscimento debiti fuori bilancio. Sentenza n. 2670/15 del 01/06/2015 emessa dal Tribunale delle Acque Pubbliche presso la Corte d'Appello di Napoli. Giudizio Costantino Antonino c/Regione Campania . Prat. Avv.ra n. 2510/2010. Riconoscimento debito fuori bilancio	11.651,54
683	2015	Decreto legislativo 23 giugno 2011, n. 118 e s.m.i - Approvazione Disegno di Legge per il riconoscimento debiti fuori bilancio. Sentenza n. 2384 del 3/03/2015 del Tribunale Regionale delle Acque Pubbliche di Napoli: Terrone Francesco+ 1 c/Regione Campania. Prat. Avv.ra n.CC 1882/2010.	8.843,41

Dgr n.	del	Oggetto	Importo riconosciuto
684	2015	Approvazione Disegno di Legge per il riconoscimento di debito fuori bilancio ai sensi dell'art. 73, comma 1, lettera a, del D. L.vo n. 118 del 23.06.2011, come modificato dal D. L.vo n. 126 del 10.08.2014. Sentenza n. 18 del 21.01.2013 del Tribunale Regionale delle Acque Pubbliche presso la Corte di Appello di Napoli. Giudizio Ferrara Carmine e Libreria Rosa_Regione CampaniaApprovazione Disegno di Legge per il riconoscimento di debito fuori bilancio ai sensi dell'art. 73, comma 1, lettera a, del D. L.vo n. 118 del 23.06.2011, come modificato dal D. L.vo n. 126 del 10.08.2014. Sentenza n. 18 del 21.01.2013 del Tribunale Regionale delle Acque Pubbliche presso la Corte di Appello di Napoli. Giudizio Ferrara Carmine e Libreria Rosa_Regione CampaniaApprovazione Disegno di Legge per il riconoscimento di debito fuori bilancio ai sensi dell'art. 73, comma 1, lettera a, del D. L.vo n. 118 del 23.06.2011, come modificato dal D. L.vo n. 126 del 10.08.2014. Sentenza n. 18 del 21.01.2013 del Tribunale Regionale delle Acque Pubbliche presso la Corte di Appello di Napoli. Giudizio Ferrara Carmine e Libreria Rosa_Regione CampaniaApprovazione Disegno di Legge per il riconoscimento di debito fuori bilancio ai sensi dell'art. 73, comma 1, lettera a, del D. L.vo n. 118 del 23.06.2011, come modificato dal D. L.vo n. 126 del 10.08.2014. Sentenza n. 18 del 21.01.2013 del Tribunale Regionale delle Acque Pubbliche presso la Corte di Appello di Napoli. Giudizio Ferrara Carmine e Libreria Rosa_Regione Campania	5.043,61
685	2015	Decreto legislativo 23 giugno 2011, n. 118 e s.m.e i. Approvazione Disegno di Legge per il riconoscimento di debito fuori bilancio in esecuzione del Decreto Ingiuntivo n. 1532/13 emesso dal Tribunale di Napoli il 15/03/2013 ad istanza del Comune di Dragoni (CE). Prat. Avv. CC 2986/13.	8.519,01
694	2015	Decreto legislativo 23 giugno 2011, n. 118 e s.m.i - Approvazione Disegno di Legge per il riconoscimento debiti fuori bilancio. Sentenza n. 1855/2015 del 02/03/2015 depositata in cancelleria il 22/04/2015 resa dal Tribunale Regionale delle Acque Pubbliche di Napoli. Giudizio: Di Prisco Maria Antonietta + 5 c/Regione Campania - Prat. Avv.ra n. 7035/09	67.147,91
695	2015	Approvazione Disegno di Legge per il riconoscimento debito fuori bilancio. Decreto legislativo 23 giugno 2011, n. 118 e s.m.i - Sentenza n. 3492/13 del 08/10/2013 emessa dal Tribunale delle Acque Pubbliche presso la Corte d'Appello di Napoli. Giudizio: Pascariello Assunta c/Regione Campania. Prat. Avv.ra n. 2081/09 - riproposizione PD 9607/2015	14.323,02
696	2015	Decreto legislativo 23 giugno 2011, n. 118 e s.m.i - Approvazione Disegno di Legge per il riconoscimento debiti fuori bilancio. Sentenza n. 1192/14 del 03/02/2014 emessa dal Tribunale delle Acque Pubbliche presso la Corte d'Appello di Napoli. Giudizio: Viscardi Giovanna + altri c/Regione Campania . Prat. Avv.ra n. 29/2008 - Riproposizione PD 9637/2015	95.214,61
697	2015	Decreto legislativo 23 giugno 2011, n. 118 e s.m.i - Approvazione Disegno di Legge per il riconoscimento debiti fuori bilancio. Sentenza n. 50 del 04/03/2013 emessa dal Tribunale delle Acque Pubbliche presso la Corte d'Appello di Napoli. Giudizio: Della Porta Carmine + altri c/Regione Campania . Prat. Avv.ra n. 3323/07 - Riproposizione PD 9665/2015	71.925,83
698	2015	Decreto legislativo 23 giugno 2011, n. 118 e s.m.i - Approvazione Disegno di Legge per il riconoscimento debiti fuori bilancio. Sentenza n. 113/11 del 20/06/2011 emessa dal Tribunale delle Acque Pubbliche presso la Corte d'Appello di Napoli. Giudizio: Plast Sud c/Regione Campania. Prat. Avv.ra n. 3201/06 - Riproposizione PD 9690/2015	34.330,88
699	2015	Decreto legislativo 23 giugno 2011, n. 118 e s.m.i - Approvazione Disegno di Legge per il riconoscimento debiti fuori bilancio. Sentenza n. 504/14 del 02/12/2013 emessa dal Tribunale delle Acque Pubbliche presso la Corte d'Appello di Napoli. Giudizio: Centroauto snc c/Regione Campania. Prat. Avv.ra n. 6153/2008. Riproposizione PD 9699/2015	59.452,70
700	2015	Decreto legislativo 23 giugno 2011, n. 118 e s.m.i - Approvazione Disegno di Legge per il riconoscimento debiti fuori bilancio. Sentenza n. 132/12 del 05/11/2012 resa dal Tribunale Regionale delle Acque Pubbliche di Napoli. Giudizio: Salone Michele c/Regione Campania - Prat. Avv.ra n. 4458/07 - riproposizione PD 9744/15	32.480,08
701	2015	Decreto legislativo 23 giugno 2011, n. 118 e s.m.i - Approvazione Disegno di Legge per il riconoscimento debiti fuori bilancio. Sentenza n. 3133/13 del 17/06/2013 resa dal Tribunale Regionale delle Acque Pubbliche di Napoli. Giudizio: Condominio Orlando c/Regione Campania - Prat. Avv.ra n. 142/14 d'oc. Riproposizione PD 9702/2015	26.634,96
702	2015	Decreto legislativo 23 giugno 2011, n. 118 e s.m.i - Approvazione Disegno di Legge per il riconoscimento debiti fuori bilancio. Sentenza n. 31/13 del 07/01/2013 resa dal Tribunale Regionale delle Acque Pubbliche di Napoli. Giudizio: Milito Pasquale e Albano Dora c/Regione Campania e Consorzio di Bonifica Integrale Comprensorio Sarno - Prat. Avv.ra n. 1391/2009. Riproposizione PD 10730/2015	87.716,02
703	2015	Approvazione Disegno di Legge per il riconoscimento debito fuori bilancio. Decreto legislativo 23 giugno 2011, n. 118 e s.m.i - Sentenza n. 1189/14 del 03/02/2014 emessa dal Tribunale delle Acque Pubbliche presso la Corte d'Appello di Napoli. Giudizio: Calcide Francesco e altri c/Regione Campania. Prat. Avv.ra n. 33/08. Riconoscimento debito fuori bilancio per euro 95.247,49 Riproposizione PD 10889/2015	95.247,49
704	2015	Approvazione Disegno di Legge per il riconoscimento debito fuori bilancio. Decreto legislativo 23 giugno 2011, n. 118 e s.m.i - Sentenza n. 49/13 del 04/03/2013 emessa dal Tribunale delle Acque Pubbliche presso la Corte d'Appello di Napoli. Giudizio: Landucci Luisa + altri c/Regione Campania. Prat. Avv.ra n. 3326/07. Riconoscimento debito fuori bilancio per euro 97.750,62 riproposizione PD 10891/15	97.750,62
705	2015	Decreto legislativo 23 giugno 2011, n. 118 e s.m.i - Approvazione Disegno di Legge per il riconoscimento debiti fuori bilancio. Sentenza n. 3112/14 del 05/05/2014 del TRAP di Napoli: Califano Aniello + altri c/Regione Campania. Prat. Avv.ra n. 9758/08. Riconoscimento debito fuori bilancio. Riproposizione PD 11775/2015	69.509,36
706	2015	Decreto legislativo 23 giugno 2011, n. 118 e s.m.i - Approvazione Disegno di Legge per il riconoscimento debiti fuori bilancio. Sentenza n. 3462/2013 del 15/07/2013 emessa dal Tribunale delle Acque Pubbliche presso la Corte d'Appello di Napoli. Giudizio: Buoninconti Santolo+2 c/Regione Campania. Prat. Avv.ra n. 897/2011	77.599,78
707	2015	Decreto legislativo 23 giugno 2011, n. 118 e s.m.i - Approvazione Disegno di Legge per il riconoscimento debiti fuori bilancio. Sentenza n. 2394/2015 del 3/03/2015 del Tribunale Regionale delle Acque Pubbliche di Napoli: Di Domenico + altri c/Regione Campania. e Consorzio di Bonifica Integrale Comprensorio Sarno - Bacini del Sarno, dei Torrenti Vesuviani e dell'Irno -Prat. Avv.ra n. CC 6095/2010.. Riconoscimento debito fuori bilancio	29.243,13

Dgr n.	del	Oggetto	Importo riconosciuto
708	2015	Approvazione Disegno di Legge per il riconoscimento debito fuori bilancio ai sensi dell'articolo 73, comma 1, lettera a, del Decreto Legislativo 23 giugno 2011, n. 118, come modificato dal Decreto Legislativo 10 agosto 2014, n. 126. Sentenza del Tribunale Regionale delle Acque Pubbliche presso la Corte di Appello di Napoli n. 3334 del 05.05.2014. Giudizio Edil Program S.r.l._Regione CampaniaApprovazione Disegno di Legge per il riconoscimento debito fuori bilancio ai sensi dell'articolo 73, comma 1, lettera a, del Decreto Legislativo 23 giugno 2011, n. 118, come modificato dal Decreto Legislativo 10 agosto 2014, n. 126. Sentenza del Tribunale Regionale delle Acque Pubbliche presso la Corte di Appello di Napoli n. 3334 del 05.05.2014. Giudizio Edil Program S.r.l._Regione CampaniaApprovazione Disegno di Legge per il riconoscimento debito fuori bilancio ai sensi dell'articolo 73, comma 1, lettera a, del Decreto Legislativo 23 giugno 2011, n. 118, come modificato dal Decreto Legislativo 10 agosto 2014, n. 126. Sentenza del Tribunale Regionale delle Acque Pubbliche presso la Corte di Appello di Napoli n. 3334 del 05.05.2014. Giudizio Edil Program S.r.l._Regione Campania	18.792,09
709	2015	Approvazione Disegno di Legge per il riconoscimento di debito fuori bilancio ai sensi dell'art. 73, comma 1, lettera a, del D. L.vo n. 118 del 23.06.2011, come modificato dal D. L.vo n. 126 del 10.08.2014. Sentenza n. 3465 del 17.07.2013 del Tribunale Regionale delle Acque Pubbliche presso la Corte di Appello di Napoli. Giudizio Mastroianni Vittorio_Regione CampaniaApprovazione Disegno di Legge per il riconoscimento di debito fuori bilancio ai sensi dell'art. 73, comma 1, lettera a, del D. L.vo n. 118 del 23.06.2011, come modificato dal D. L.vo n. 126 del 10.08.2014. Sentenza n. 3465 del 17.07.2013 del Tribunale Regionale delle Acque Pubbliche presso la Corte di Appello di Napoli. Giudizio Mastroianni Vittorio_Regione CampaniaApprovazione Disegno di Legge per il riconoscimento di debito fuori bilancio ai sensi dell'art. 73, comma 1, lettera a, del D. L.vo n. 118 del 23.06.2011, come modificato dal D. L.vo n. 126 del 10.08.2014. Sentenza n. 3465 del 17.07.2013 del Tribunale Regionale delle Acque Pubbliche presso la Corte di Appello di Napoli. Giudizio Mastroianni Vittorio_Regione Campania	27.982,42
710	2015	D. lgs 23 giugno 2011, n. 118 e s.m.i. Approvazione Disegno di Legge per il riconoscimento debiti fuori bilancio- Sentenza n. 01/13 del 05/11/2012 resa dal Tribunale Regionale delle Acque Pubbliche di Napoli. Giudizio:Citro Tommaso e Sica Carmela c/Regione Campania e Comune di Mercato S.Severino. Prat. Avv.ra n. 6469/2008	48.615,42
711	2015	D. lgs 23 giugno 2011, n. 118 e s.m.i. Approvazione Disegno di Legge per il riconoscimento debiti fuori bilancio- Sentenza n. 510/14 del 02/12/2013 resa dal Tribunale Regionale delle Acque Pubbliche di Napoli. Giudizio:La Porta Stefano e Lodato Giovannina,c/Regione Campania e il Consorzio di Bonifica Integrale Comprensorio Sarno. Prat. Avv.ra n. 6534/2010	22.062,96
712	2015	Approvazione Disegno di Legge per il riconoscimento di debito fuori bilancio ai sensi dell'articolo 73, comma 1, lettera a), del decreto legislativo 23 giugno 2011 n.118. Importo complessivo euro 84.559,57	84.559,57
713	2015	Approvazione Disegno di Legge per il riconoscimento di debiti fuori bilancio ai sensi dell'art.73, comma 1, del decreto legislativo 23 giugno 2011 n.118. Importo complessivo di euro.65.539,63	65.539,63
736	2015	Decreto legislativo 23 giugno 2011, n. 118 e s.m.i - Approvazione Disegno di Legge per il riconoscimento debito fuori bilancio. Sentenza n. 1860/15 del 02/03/2015 emessa dal Tribunale delle Acque Pubbliche presso la Corte d'Appello di Napoli. Giudizio: Monte Carla + altri c/Regione Campania . Prat. Avv.ra n.7027/2009. Riconoscimento debito fuori bilancio	207.662,24
737	2015	Decreto legislativo 23 giugno 2011, n. 118 e s.m.i - Approvazione Disegno di Legge per il riconoscimento debito fuori bilancio. Sentenza n. 4295/14 del 16/09/2014 del TRAP di Napoli: Scafarto Fortunato+ altri c/Regione Campania. Prat. Avv.ra n.CC 7361/2011 - Riproposizione PD 12214/2015.	109.349,03
738	2015	Decreto legislativo 23 giugno 2011, n. 118 e s.m.i - Approvazione Disegno di Legge per il riconoscimento debito fuori bilancio. Sentenza n. 723/2014 del 18/02/2014 del T.R.A.P. presso la Corte di Appello di Napoli. Giudizio: Perrino Emilia + 9 c/ Regione Campania Prat. Avv.ra n. cc 31/2008. Riconoscimento debito fuori bilancio	169.635,21
739	2015	Decreto legislativo 23 giugno 2011, n. 118 e s.m.i - Approvazione Disegno di Legge per il riconoscimento debito fuori bilancio. Sentenza n. 2164/15 del 02/03/2015 emessa dal Tribunale delle Acque Pubbliche presso la Corte d'Appello di Napoli. Giudizio: Marsico Pietro + 10 c/Regione Campania . Prat. Avv.ra n. 7024/2009. Riconoscimento debito fuori bilancio	266.429,16
740	2015	Decreto legislativo 23 giugno 2011, n. 118 e s.m.i - Approvazione Disegno di Legge per il riconoscimento debito fuori bilancio. Sentenza n. 3088/15 del 02/03/2015 emessa dal Tribunale delle Acque Pubbliche presso la Corte d'Appello di Napoli. Giudizio: Oliva Rosa + altri c/Regione Campania . Prat. Avv.ra n.7032/2009. Riconoscimento debito fuori bilancio	182.441,33
741	2015	Decreto legislativo 23 giugno 2011, n. 118 e s.m.i - Approvazione Disegno di Legge per il riconoscimento debito fuori bilancio. Sentenza n. 3115/15 del 06/07/2015 emessa dal Tribunale delle Acque Pubbliche presso la Corte d'Appello di Napoli. Giudizio: Sellitto Domenico e Sellitto Antonietta + altri c/Regione Campania . Prat. Avv.ra n 6928/2010. Riconoscimento debito fuori bilancio	210.272,68

Dgr n.	del	Oggetto	Importo riconosciuto
742	2015	L.R. 30 aprile 2002, n. 7, art. 47 Comma 3), lett. A). Sentenza del Tribunale di Benevento "Sezione Stralcio" emessa dal dott. Costantino Iallonnardo in data 14.02.2005 - Sentenza della Corte d'Appello di Napoli Sezione Civile III Bis depositata in data 19/01/2012. Pisaniello Gennaro c/ Regione Campania. Approvazione Disegno di Legge per il riconoscimento debito fuori bilancio a favore dell'Avv. Elio Abate per euro 4.858,81. L.R. 30 aprile 2002, n. 7, art. 47 Comma 3), lett. A). Sentenza del Tribunale di Benevento "Sezione Stralcio" emessa dal dott. Costantino Iallonnardo in data 14.02.2005 - Sentenza della Corte d'Appello di Napoli Sezione Civile III Bis depositata in data 19/01/2012. Pisaniello Gennaro c/ Regione Campania. Approvazione Disegno di Legge per il riconoscimento debito fuori bilancio a favore dell'Avv. Elio Abate per euro 4.858,81. L.R. 30 aprile 2002, n. 7, art. 47 Comma 3), lett. A). Sentenza del Tribunale di Benevento "Sezione Stralcio" emessa dal dott. Costantino Iallonnardo in data 14.02.2005 - Sentenza della Corte d'Appello di Napoli Sezione Civile III Bis depositata in data 19/01/2012. Pisaniello Gennaro c/ Regione Campania.	4.813,21
743	2015	Approvazione Disegno di Legge per il Riconoscimento di partite debitorie appartenenti alla categoria dei debiti fuori bilancio, ai sensi dell'art. 47, comma 3 lett. a), L.R. n. 7/2002 derivante da Decreto Ingiuntivo del Tribunale di Napoli Xa sez. Civile n. 1294/2015, emesso in data 04.03.2015.	1.221,92
744	2015	Decreto Legislativo 23 giugno 2011, n. 118 e s.m.i. Approvazione Disegno di Legge per il riconoscimento debito fuori bilancio in esecuzione del Decreto Ingiuntivo n. 4414/13 emesso dal Tribunale di Napoli il 25/07/2013 ad istanza del Comune di Celle di Bulgheria (SA) e successivo atto di precetto e pignoramento. Prat. Avv. CC 6392/13- CC 3028/14	1.221,58
745	2015	Decreto Legislativo 23 giugno 2011, n. 118 e s.m.i. Approvazione Disegno di Legge per il riconoscimento debito fuori bilancio in esecuzione del Decreto Ingiuntivo n. 5918/13 emesso dal Tribunale di Napoli il 10/10/2013 ad istanza del Comune di Celle di Bulgheria (SA) e successivo atto di precetto e pignoramento. Prat. Avv. CC 7736- CC 3030/14	1.371,45
746	2015	Decreto Legislativo 23 giugno 2011, n. 118 e s.m.i. Approvazione Disegno di Legge per il riconoscimento debito fuori bilancio in esecuzione del Decreto Ingiuntivo n. 5788/13 emesso dal Tribunale di Napoli il 10/10/2013 ad istanza del Comune di Ispani (SA) e successivo atto di precetto e pignoramento. Prat. Avv. CC 7678/13- CC 2577/14	4.419,94
747	2015	Decreto legislativo 23 giugno 2011, n. 118 e s.m.i. Approvazione Disegno di Legge per il riconoscimento debito fuori bilancio. Sentenza n. 1067 del 2/02/2015 resa dal Tribunale Regionale delle Acque Pubbliche di Napoli. Giudizio: Rosa Angelo + 5 c/Regione Campania. Prat. Avv.ra n. 7021/09. Riconoscimento debito fuori bilancio per euro 186.334,96. Riconoscimento debiti fuori bilancio	186.334,96
748	2015	Decreto legislativo 23 giugno 2011, n. 118 e s.m.i. - Approvazione Disegno di Legge per il riconoscimento debito fuori bilancio. Sentenza n. 1861/15 del 02/03/2015 emessa dal Tribunale delle Acque Pubbliche presso la Corte d'Appello di Napoli. Giudizio: Carratu' Biagio + altri c/Regione Campania . Prat. Avv.ra n. 7023/2009. Riconoscimento debito fuori bilancio	174.763,74
749	2015	Decreto legislativo 23 giugno 2011, n. 118 e s.m.i. - Approvazione Disegno di Legge per il riconoscimento debito fuori bilancio. Sentenza n. 24/12del 05/12/2011 emessa dal Tribunale delle Acque Pubbliche presso la Corte d'Appello di Napoli. Giudizio: Cascella Michele, De Vivo Rosa, Giordano Carmela, Esposito Alfredo, Pappacena Mario, Carbone Giovanna, Corrado Alfonso, Normanno Giuseppina, Monteleone Antonia, Corrado Domenico, Crescenzo Viola, Ascolese Assunta, Colombini Salvatore, De Vivo Antonietta, Crescenzo Giuseppe e Crescenzo Amelia c/Regione Campania. Prat. Avv.ra n. 401/2007. Riproposizione PD 11355/2015	277.046,50
750	2015	Decreto legislativo 23 giugno 2011, n. 118 e s.m.i. - Approvazione Disegno di Legge per il riconoscimento debito fuori bilancio. Sentenza n. 4294/14 del 16/09/2014 emessa dal Tribunale delle Acque Pubbliche presso la Corte d'Appello di Napoli. Giudizio: Aquino Francesca + altri c/Regione Campania . Prat. Avv.ra n.63/2010. Riconoscimento debito fuori bilancio. Riproposizione PD 11692/2015	157.591,50
751	2015	Decreto legislativo 23 giugno 2011, n. 118 e s.m.i. - Approvazione Disegno di Legge per il riconoscimento debito fuori bilancio. Sentenza n. 93/12 del 02/07/2012 emessa dal Tribunale delle Acque Pubbliche presso la Corte d'Appello di Napoli. Giudizio: Ferrara Michelino + altri c/Regione Campania. Prat. Avv.ra n. 3191/07. Riconoscimento debito fuori bilancio per euro 138.058,25. Riproposizione PD 10894/2015	138.058,25
752	2015	D. lgs. 23 giugno 2011, n. 118 e s.m.i. - Approvazione Disegno di Legge per il riconoscimento debito fuori bilancio. Sentenza n. 505/2014 del 02/12/2013 emessa dal Tribunale Regionale delle Acque Pubbliche di Napoli. Giudizio: Califano Carmela + altri c/Regione Campania + 1 - Prat. Avv.ra n. 5640/09. - Riconoscimento debito fuori bilancio per euro 222.024,43. Riproposizione PD 10878/2015	222.024,43
753	2015	Approvazione Disegno di Legge per il riconoscimento debito fuori bilancio, ai sensi e per gli effetti dell'art. 73, comma 1, lett. a, del D. Lgs. 23/06/2011 n. 118 come modificato dal Decreto Legislativo 10 agosto 2014, n. 126, derivante dall'ordinanza definitiva del 04/03/2014 emessa dal Tribunale Ordinario di Napoli-Sezione XII civile, munita di formula esecutiva in data 10/11/2014.	145.238,39
764	2015	Decreto Legislativo 23 giugno 2011, n. 118 e s.m.i. Approvazione disegno di legge per il riconoscimento di debito fuori bilancio in esecuzione del Decreto Ingiuntivo n. 5925/13 emesso dal Tribunale di Napoli il 10/10/2013 ad istanza del Comune di Castelnuovo Cilento (SA) e successivo atto di precetto e pignoramento. Prat. Avv. CC 7733/13- CC 2704/14	1.735,59
765	2015	Decreto Legislativo 23 giugno 2011, n. 118 e s.m.i. Approvazione disegno di legge per il riconoscimento di debito fuori bilancio in esecuzione dell'atto di precetto, notificato alla Regione Campania in data 05/06/2014, relativo alla sentenza n. 2610/12 del 01/06/2012, emessa dal TAR Campania- Napoli Sez. III, ad istanza del Comune di Ginestra degli Schiavoni (BN). Prat. avv. 497/2010.	5.044,11
766	2015	Decreto Legislativo 23 giugno 2011, n. 118 e s.m.i. Approvazione disegno di legge per il riconoscimento di debito fuori bilancio in esecuzione del Decreto Ingiuntivo n. 5924/13 emesso dal Tribunale di Napoli il 10/10/2013 ad istanza del Comune di Castelnuovo Cilento (SA) e successivo atto di precetto e pignoramento. Prat. Avv. CC 7734/13- CC 2685/14Decreto Legislativo 23 giugno 2011, n. 118 e s.m.i. Approvazione disegno di legge per il riconoscimento di	1.094,60

Dgr n.	del	Oggetto	Importo riconosciuto
767	2015	Decreto Legislativo 23 giugno 2011, n. 118 e s.m.i. Approvazione disegno di legge per il riconoscimento di debito fuori bilancio in esecuzione del Decreto Ingiuntivo n. 5790/13 emesso dal Tribunale di Napoli il 10/10/2013 ad istanza del Comune di Castelnuovo Cilento (SA) e successivo atto di precetto e pignoramento. Prat. Avv. CC 7728/13- CC 2744/14	3.066,36
768	2015	Decreto Legislativo 23 giugno 2011, n. 118 e s.m.i. Approvazione disegno di legge per il riconoscimento di debito fuori bilancio in esecuzione del Decreto Ingiuntivo n. 5478/13 emesso dal Tribunale di Napoli il 30/09/2013 ad istanza del Comune di Castelnuovo Cilento (SA) e successivo atto di precetto e pignoramento. Prat. Avv. CC 7398/13- CC 2745/14	3.311,41
769	2015	Decreto Legislativo 23 giugno 2011, n. 118 e s.m.i. Approvazione disegno di legge per il riconoscimento di debito fuori bilancio in esecuzione del Decreto Ingiuntivo n. 5477/13 emesso dal Tribunale di Napoli il 30/09/2013 ad istanza del Comune di Castelnuovo Cilento (SA) e successivo atto di precetto e pignoramento. Prat. Avv. CC 7399/13- CC 2743/14	1.870,78
770	2015	Decreto legislativo 23 giugno 2011, n. 118 e s.m.i. - Approvazione disegno di legge per il riconoscimento debiti fuori bilancio. Decreto di pagamento spese di CTU del 30/09/2014 resi dal Tribunale Regionale delle Acque Pubbliche di Napoli. Procedimento n. 37/2013 R.G.: ricorso promosso da Del Gaudio Anna c/Consorzio di Bonifica Integrale Comprensorio Sarno e Regione Campania - Prat. Avv.ra n. CC - 1523/2013.	512,08
771	2015	Legge Regionale 30 aprile 2002 numero 7, articolo 47 comma 3 lettera a) - Approvazione Disegno di Legge per il riconoscimento debito fuori bilancio - Sentenza T.A.R. Campania - Napoli Sezione VIII numero 1604/2012 - Giudizi promossi da Nugnes Salvatore c/Regione Campania ed altri e da Chianese Carmelina c/Nugnes Salvatore. Pratica Avvocatura numero CA/949/2010 - Istituzione nuovo capitolo di spesa. Variazione compensativa tra capitoli.	5.055,15
823	2015	Approvazione disegno di legge per il riconoscimento di debiti fuori bilancio, ai sensi dell'art. 73, comma 1 lettera a del D.L.vo n. 118 del 23 giugno 2011, come modificato dal D. L.vo n. 126 del 10 agosto 2014. Sentenze del T.R.A.P. di Napoli n. 2 del 19.12.2011_Riccio Alberto, n. 152 del 03.10.2011_Guida Maria e n. 120 del 18.07.2011_Petrone Lucia. Sentenza del T.A.R. Campania n. 3297 del 11.05.2011_Tulipano Saverio.	127.160,15
824	2015	Art. 73, comma 1, lett. a) D.lgs. n. 118/2011 e ss.mm.ii. - approvazione disegno di legge per il riconoscimento legittimita' debito fuori bilancio derivante da ordinanza Tribunale di Napoli V sez civ., RG 3008/2010	509.674,00
825	2015	Decreto legislativo 23 giugno 2011, n. 118 e s.m.i. - Approvazione disegno di legge per il riconoscimento debiti fuori bilancio. Sentenza n. 1085/2015 del 01/12/2014 depositata in cancelleria il 04/03/2015 resa dal Tribunale Regionale delle Acque Pubbliche di Napoli. Giudizio: Condominio Clara c/Regione Campania - Prat. Avv.ra n. 6078/10.	336.838,69
826	2015	Approvazione disegno di legge per il riconoscimento di debito fuori bilancio - somma da erogare in favore del creditore De Santis Gennaro - sentenza del TAR Campania sez. II n. 1587 dell'8/03/2010	1.000,00
827	2015	Approvazione Disegno di Legge per il riconoscimento di debiti fuori bilancio ai sensi dell'art.73, comma 1, lettera a) del decreto legislativo 23 giugno 2011 n.118. Importo complessivo euro 367.170,35.	367.170,35
874	2015	Legge regionale 30 aprile 2002, n.7, art.47, comma 3 - Approvazione Disegno di Legge per il riconoscimento del debito fuori bilancio derivante da decreto ingiuntivo del Tribunale di Napoli n.30042/2014 a favore del Consorzio di Bonifica di Paestum - Sinistra del Sele	9.111,20
875	2015	Approvazione disegno di legge per il riconoscimento della legittimita' di debito fuori bilancio ai sensi dell'art. 73, comma 1, lettera a), del decreto legislativo 23 giugno 2011, n. 118, e variazione del bilancio gestionale 2015 ai sensi dell'art. 6, comma 1, lettere d) e g), della L.R. n. 1/2015	3.308.334,00
876	2015	Esecuzione sentenze TAR Campania n. 286/2012 e n. 2334/2014. Approvazione disegno di legge per il riconoscimento della legittimita' di debito fuori bilancio ai sensi dell'art. 73, comma 1, lett. a), del decreto legislativo 23 giugno 2011, n. 118	2.203.669,26
877	2015	Decreto legislativo 23 giugno 2011, n. 118 e s.m.i. - Approvazione disegno di legge per il riconoscimento della legittimita' di debiti fuori bilancio. Decreti di pagamento spese di CTU del 13/03/2014 e sentenze nn. 1856/15 e 1858/15 del Tribunale Regionale delle Acque Pubbliche di Napoli. Giudizio: RG 30/2010 (Santonicola A. + 10), e RG 32/2010 (Viscardi A + 10) - Prat. Avv.ra nn. 7025 - 7033 /2009	3.701,00
878	2015	L.R. 30 aprile 2002 n. 7 art. 43, co. 3. Approvazione disegno di legge per il riconoscimento della legittimita' del debito fuori bilancio relativo al Decreto Ingiuntivo n. 6257 del 2013 del Tribunale di Napoli X sez. Civile. Impresa "Servizi Turistici Palumbo S.C.A.R.L."	307.505,56
879	2015	Legge Regionale 30 aprile 2002 numero 7, articolo 47 comma 3 lettera a) - Approvazione disegno di legge per il riconoscimento della legittimita' di debiti fuori bilancio - Sentenza Giudice di Pace di Milano numero 19257/2012 - Giudizio promosso dalla societa' Publikompass SPA - Istituzione capitoli di spesa e variazione compensativa tra capitoli.	1.314,88
880	2015	Presa d'atto e proposta al Consiglio regionale del Disegno di Legge predisposto dal Commissario ad Acta di riconoscimento della legittimita' del debito fuori bilancio derivante dall'ordinanza del tribunale civile di Salerno del 9 maggio 2014 reg. gen. 467 2013 Societa De Clemente Conserve s.p.a.	744.392,93
881	2015	Approvazione Disegno di Legge per il riconoscimento della legittimita' debiti fuori bilancio ai sensi dell'art.73, comma 1, lettera a) del decreto legislativo 23 giugno 2011 n.118. Importo complessivo euro 359.278,04	359.278,04

Dgr n.	del	Oggetto	Importo riconosciuto
882	2015	Decreto legislativo 23 giugno 2011, n. 118 e s.m.i. - Approvazione disegno di legge per il riconoscimento della legittimità di debiti fuori bilancio. Sentenza n. 47/13 del 04/03/2013 emessa dal Tribunale delle Acque Pubbliche presso la Corte d'Appello di Napoli. Giudizio: Del Regno Ferdinando + 9 c/ Regione Campania Prat. Avv.ra n. 3321/07.	44.705,74
883	2015	Decreto legislativo 23 giugno 2011, n. 118 e s.m.i. Approvazione disegno di legge per il riconoscimento della legittimità di debiti fuori bilancio - Sentenza n. 2674/15 del 01/06/2015 emessa dal Tribunale delle Acque Pubbliche presso la Corte d'Appello di Napoli. Giudizio: Messina Ersilia + 2 c/ Regione Campania e Consorzio di Bonifica integrale Sarno. Prat. Avv.ra n. 158/15	57.772,53
884	2015	POP 94/99 - "LA LANTERNA HOTEL RISTORANTE S.P.A. - RISARCIMENTO DANNI, INTERESSI PER RITARDATA EROGAZIONE DEL CONTRIBUTO ED ALTRI ONERI ACCESSORI - APPROVAZIONE DISEGNO DI LEGGE PER IL RICONOSCIMENTO DELLA LEGITTIMITÀ DI DEBITO FUORI BILANCIO, AI SENSI DELL'ARTICOLO 73, COMMA 1, LETTERA A), DEL DECRETO LEGISLATIVO 23 GIUGNO 2011, N. 118, COME MODIFICATO DAL DECRETO LEGISLATIVO 10 AGOSTO 2014, N. 126"	112.333,04
			16.503.447,63

Delibere di Riconoscimento di Debiti Fuori Bilancio delle Ordinanze di Assegnazione 2015
(Sistemazioni contabili - Decreto Dirigenziale n. 39 del 31/10/2016)

Prov. di uscita n.	del	Dgr n.	del	Descrizione	DDL	Importo
154	2015	240	28/04/2017	Riconoscimento debiti fuori bilancio ai sensi dell'art. 73, comma 1, lett. a), del D. Lgs. 23/06/2011 n. 118 come modificato dal D. Lgs. 10/08//2014, n. 126 - Istituzione capitoli di spesa - Prelievo dal fondo di riserva per le spese impreviste ai sensi dell'art. 4, comma 2, lettera f), della Legge Regionale n. 4 del 20 gennaio 2017.	436/2017	3.102,36
155	2015	240	28/04/2017	Riconoscimento debiti fuori bilancio ai sensi dell'art. 73, comma 1, lett. a), del D. Lgs. 23/06/2011 n. 118 come modificato dal D. Lgs. 10/08//2014, n. 126 - Istituzione capitoli di spesa - Prelievo dal fondo di riserva per le spese impreviste ai sensi dell'art. 4, comma 2, lettera f), della Legge Regionale n. 4 del 20 gennaio 2017.	436/2017	1.202,58
156	2015	240	28/04/2017	Riconoscimento debiti fuori bilancio ai sensi dell'art. 73, comma 1, lett. a), del D. Lgs. 23/06/2011 n. 118 come modificato dal D. Lgs. 10/08//2014, n. 126 - Istituzione capitoli di spesa - Prelievo dal fondo di riserva per le spese impreviste ai sensi dell'art. 4, comma 2, lettera f), della Legge Regionale n. 4 del 20 gennaio 2017.	436/2017	172,50
157	2015	240	28/04/2017	Riconoscimento debiti fuori bilancio ai sensi dell'art. 73, comma 1, lett. a), del D. Lgs. 23/06/2011 n. 118 come modificato dal D. Lgs. 10/08//2014, n. 126 - Istituzione capitoli di spesa - Prelievo dal fondo di riserva per le spese impreviste ai sensi dell'art. 4, comma 2, lettera f), della Legge Regionale n. 4 del 20 gennaio 2017.	436/2017	40,00
510	2015	243	28/04/2017	RICONOSCIMENTO DEBITI FUORI BILANCIO AI SENSI DELL'ARTICOLO 73 DEL D.L.GS. 118.2011. IMPORTO COMPLESSIVO EURO 243.997,24	436/2017	3.169,29
532	2015	243	28/04/2017	RICONOSCIMENTO DEBITI FUORI BILANCIO AI SENSI DELL'ARTICOLO 73 DEL D.L.GS. 118.2011. IMPORTO COMPLESSIVO EURO 243.997,24	436/2017	40,00
587	2015	243	28/04/2017	RICONOSCIMENTO DEBITI FUORI BILANCIO AI SENSI DELL'ARTICOLO 73 DEL D.L.GS. 118.2011. IMPORTO COMPLESSIVO EURO 243.997,24	436/2017	7.011,94
588	2015	243	28/04/2017	RICONOSCIMENTO DEBITI FUORI BILANCIO AI SENSI DELL'ARTICOLO 73 DEL D.L.GS. 118.2011.	436/2017	1.719,31
1474	2015	242	28/04/2017	RAI PUBBLICITA' SPA (GIA' SIPRA SPA) - RICONOSCIMENTO DEBITO FUORI BILANCIO.	436/2017	2.300,71
1475	2015	242	28/04/2017	RAI PUBBLICITA' SPA (GIA' SIPRA SPA) - RICONOSCIMENTO DEBITO FUORI BILANCIO.	436/2017	389,47
1476	2015	242	28/04/2017	RAI PUBBLICITA' SPA (GIA' SIPRA SPA) - RICONOSCIMENTO DEBITO FUORI BILANCIO.	436/2017	164.113,40
1637	2015	243	28/04/2017	RICONOSCIMENTO DEBITI FUORI BILANCIO AI SENSI DELL'ARTICOLO 73 DEL D.L.GS. 118.2011. IMPORTO COMPLESSIVO EURO 243.997,24	436/2017	1.438,65
1638	2015	243	28/04/2017	RICONOSCIMENTO DEBITI FUORI BILANCIO AI SENSI DELL'ARTICOLO 73 DEL D.L.GS. 118.2011. IMPORTO COMPLESSIVO EURO 243.997,24	436/2017	237,00
1639	2015	243	28/04/2017	RICONOSCIMENTO DEBITI FUORI BILANCIO AI SENSI DELL'ARTICOLO 73 DEL D.L.GS. 118.2011. IMPORTO COMPLESSIVO EURO 243.997,24	436/2017	40,00
1914	2015	243	28/04/2017	RICONOSCIMENTO DEBITI FUORI BILANCIO AI SENSI DELL'ARTICOLO 73 DEL D.L.GS. 118.2011. IMPORTO COMPLESSIVO EURO 243.997,24	436/2017	1.540,54
1915	2015	243	28/04/2017	RICONOSCIMENTO DEBITI FUORI BILANCIO AI SENSI DELL'ARTICOLO 73 DEL D.L.GS. 118.2011. IMPORTO COMPLESSIVO EURO 243.997,24	436/2017	276,00
1916	2015	243	28/04/2017	RICONOSCIMENTO DEBITI FUORI BILANCIO AI SENSI DELL'ARTICOLO 73 DEL D.L.GS. 118.2011. IMPORTO COMPLESSIVO EURO 243.997,24	436/2017	476,60

Prov. di uscita n.	del	Dgr n.	del	Descrizione	DDL	Importo
1917	2015	243	28/04/2017	RICONOSCIMENTO DEBITI FUORI BILANCIO AI SENSI DELL'ARTICOLO 73 DEL D.L.GS. 118.2011. IMPORTO COMPLESSIVO EURO 243.997,24	436/2017	81,70
1918	2015	243	28/04/2017	RICONOSCIMENTO DEBITI FUORI BILANCIO AI SENSI DELL'ARTICOLO 73 DEL D.L.GS. 118.2011. IMPORTO COMPLESSIVO EURO 243.997,24	436/2017	616,43
1919	2015	243	28/04/2017	RICONOSCIMENTO DEBITI FUORI BILANCIO AI SENSI DELL'ARTICOLO 73 DEL D.L.GS. 118.2011. IMPORTO COMPLESSIVO EURO 243.997,24	436/2017	97,70
1920	2015	243	28/04/2017	RICONOSCIMENTO DEBITI FUORI BILANCIO AI SENSI DELL'ARTICOLO 73 DEL D.L.GS. 118.2011. IMPORTO COMPLESSIVO EURO 243.997,24	436/2017	40,00
3067	2015	243	28/04/2017	RICONOSCIMENTO DEBITI FUORI BILANCIO AI SENSI DELL'ARTICOLO 73 DEL D.L.GS. 118.2011. IMPORTO COMPLESSIVO EURO 243.997,24	436/2017	3.745,15
3068	2015	243	28/04/2017	RICONOSCIMENTO DEBITI FUORI BILANCIO AI SENSI DELL'ARTICOLO 73 DEL D.L.GS. 118.2011. IMPORTO COMPLESSIVO EURO 243.997,24	436/2017	955,38
3069	2015	243	28/04/2017	RICONOSCIMENTO DEBITI FUORI BILANCIO AI SENSI DELL'ARTICOLO 73 DEL D.L.GS. 118.2011. IMPORTO COMPLESSIVO EURO 243.997,24	436/2017	161,00
3070	2015	243	28/04/2017	RICONOSCIMENTO DEBITI FUORI BILANCIO AI SENSI DELL'ARTICOLO 73 DEL D.L.GS. 118.2011. IMPORTO COMPLESSIVO EURO 243.997,24	436/2017	40,00
4091	2015	184	04/04/2017	RICONOSCIMENTO DEI DEBITI FUORI BILANCIO AI SENSI DELL'ART. 73 DEL D.L.GS. 118/2011 E S.M.I.	197/2017	23.740.779,90
4092	2015	184	04/04/2017	RICONOSCIMENTO DEI DEBITI FUORI BILANCIO AI SENSI DELL'ART. 73 DEL D.L.GS. 118/2011 E S.M.I.	197/2017	40,00
4332	2015	243	28/04/2017	RICONOSCIMENTO DEBITI FUORI BILANCIO AI SENSI DELL'ARTICOLO 73 DEL D.L.GS. 118.2011. IMPORTO COMPLESSIVO EURO 243.997,24	436/2017	4.179,30
4333	2015	243	28/04/2017	RICONOSCIMENTO DEBITI FUORI BILANCIO AI SENSI DELL'ARTICOLO 73 DEL D.L.GS. 118.2011. IMPORTO COMPLESSIVO EURO 243.997,24	436/2017	686,49
4334	2015	243	28/04/2017	RICONOSCIMENTO DEBITI FUORI BILANCIO AI SENSI DELL'ARTICOLO 73 DEL D.L.GS. 118.2011. IMPORTO COMPLESSIVO EURO 243.997,24	436/2017	40,00
4517	2015	243	28/04/2017	RICONOSCIMENTO DEBITI FUORI BILANCIO AI SENSI DELL'ARTICOLO 73 DEL D.L.GS. 118.2011. IMPORTO COMPLESSIVO EURO 243.997,24	436/2017	10.126,68
4518	2015	243	28/04/2017	RICONOSCIMENTO DEBITI FUORI BILANCIO AI SENSI DELL'ARTICOLO 73 DEL D.L.GS. 118.2011. IMPORTO COMPLESSIVO EURO 243.997,24	436/2017	866,02
4519	2015	243	28/04/2017	RICONOSCIMENTO DEBITI FUORI BILANCIO AI SENSI DELL'ARTICOLO 73 DEL D.L.GS. 118.2011. IMPORTO COMPLESSIVO EURO 243.997,24	436/2017	126,50
4520	2015	243	28/04/2017	RICONOSCIMENTO DEBITI FUORI BILANCIO AI SENSI DELL'ARTICOLO 73 DEL D.L.GS. 118.2011. IMPORTO COMPLESSIVO EURO 243.997,24	436/2017	676,02
4521	2015	243	28/04/2017	RICONOSCIMENTO DEBITI FUORI BILANCIO AI SENSI DELL'ARTICOLO 73 DEL D.L.GS. 118.2011. IMPORTO COMPLESSIVO EURO 243.997,24	436/2017	126,50
4522	2015	243	28/04/2017	RICONOSCIMENTO DEBITI FUORI BILANCIO AI SENSI DELL'ARTICOLO 73 DEL D.L.GS. 118.2011. IMPORTO COMPLESSIVO EURO 243.997,24	436/2017	40,00
4607	2015	243	28/04/2017	RICONOSCIMENTO DEBITI FUORI BILANCIO AI SENSI DELL'ARTICOLO 73 DEL D.L.GS. 118.2011. IMPORTO COMPLESSIVO EURO 243.997,24	436/2017	611,65
4608	2015	243	28/04/2017	RICONOSCIMENTO DEBITI FUORI BILANCIO AI SENSI DELL'ARTICOLO 73 DEL D.L.GS. 118.2011. IMPORTO COMPLESSIVO EURO 243.997,24	436/2017	83,18
4609	2015	243	28/04/2017	RICONOSCIMENTO DEBITI FUORI BILANCIO AI SENSI DELL'ARTICOLO 73 DEL D.L.GS. 118.2011. IMPORTO COMPLESSIVO EURO 243.997,24	436/2017	116,77
4610	2015	243	28/04/2017	RICONOSCIMENTO DEBITI FUORI BILANCIO AI SENSI DELL'ARTICOLO 73 DEL D.L.GS. 118.2011. IMPORTO COMPLESSIVO EURO 243.997,24	436/2017	21,85
4611	2015	243	28/04/2017	RICONOSCIMENTO DEBITI FUORI BILANCIO AI SENSI DELL'ARTICOLO 73 DEL D.L.GS. 118.2011. IMPORTO COMPLESSIVO EURO 243.997,24	436/2017	116,77
4612	2015	243	28/04/2017	RICONOSCIMENTO DEBITI FUORI BILANCIO AI SENSI DELL'ARTICOLO 73 DEL D.L.GS. 118.2011. IMPORTO COMPLESSIVO EURO 243.997,24	436/2017	21,85
4613	2015	243	28/04/2017	RICONOSCIMENTO DEBITI FUORI BILANCIO AI SENSI DELL'ARTICOLO 73 DEL D.L.GS. 118.2011. IMPORTO COMPLESSIVO EURO 243.997,24	436/2017	327,76
4614	2015	243	28/04/2017	RICONOSCIMENTO DEBITI FUORI BILANCIO AI SENSI DELL'ARTICOLO 73 DEL D.L.GS. 118.2011. IMPORTO COMPLESSIVO EURO 243.997,24	436/2017	61,33
4615	2015	243	28/04/2017	RICONOSCIMENTO DEBITI FUORI BILANCIO AI SENSI DELL'ARTICOLO 73 DEL D.L.GS. 118.2011. IMPORTO COMPLESSIVO EURO 243.997,24	436/2017	327,76
4616	2015	243	28/04/2017	RICONOSCIMENTO DEBITI FUORI BILANCIO AI SENSI DELL'ARTICOLO 73 DEL D.L.GS. 118.2011. IMPORTO COMPLESSIVO EURO 243.997,24	436/2017	61,33
4771	2015	243	28/04/2017	RICONOSCIMENTO DEBITI FUORI BILANCIO AI SENSI DELL'ARTICOLO 73 DEL D.L.GS. 118.2011. IMPORTO COMPLESSIVO EURO 243.997,24	436/2017	2.975,07
4772	2015	243	28/04/2017	RICONOSCIMENTO DEBITI FUORI BILANCIO AI SENSI DELL'ARTICOLO 73 DEL D.L.GS. 118.2011. IMPORTO COMPLESSIVO EURO 243.997,24	436/2017	1.015,66
4773	2015	243	28/04/2017	RICONOSCIMENTO DEBITI FUORI BILANCIO AI SENSI DELL'ARTICOLO 73 DEL D.L.GS. 118.2011. IMPORTO COMPLESSIVO EURO 243.997,24	436/2017	144,21
4774	2015	243	28/04/2017	RICONOSCIMENTO DEBITI FUORI BILANCIO AI SENSI DELL'ARTICOLO 73 DEL D.L.GS. 118.2011. IMPORTO COMPLESSIVO EURO 243.997,24	436/2017	40,00
4784	2015	243	28/04/2017	RICONOSCIMENTO DEBITI FUORI BILANCIO AI SENSI DELL'ARTICOLO 73 DEL D.L.GS. 118.2011. IMPORTO COMPLESSIVO EURO 243.997,24	436/2017	13.422,00

Prov. di uscita n.	del	Dgr n.	del	Descrizione	DDL	Importo
4785	2015	243	28/04/2017	RICONOSCIMENTO DEBITI FUORI BILANCIO AI SENSI DELL'ARTICOLO 73 DEL D.L.GS. 118.2011. IMPORTO COMPLESSIVO EURO 243.997,24	436/2017	3.302,97
4786	2015	243	28/04/2017	RICONOSCIMENTO DEBITI FUORI BILANCIO AI SENSI DELL'ARTICOLO 73 DEL D.L.GS. 118.2011. IMPORTO COMPLESSIVO EURO 243.997,24	436/2017	1.115,36
4787	2015	243	28/04/2017	RICONOSCIMENTO DEBITI FUORI BILANCIO AI SENSI DELL'ARTICOLO 73 DEL D.L.GS. 118.2011. IMPORTO COMPLESSIVO EURO 243.997,24	436/2017	198,03
4788	2015	243	28/04/2017	RICONOSCIMENTO DEBITI FUORI BILANCIO AI SENSI DELL'ARTICOLO 73 DEL D.L.GS. 118.2011. IMPORTO COMPLESSIVO EURO 243.997,24	436/2017	40,00
4864	2015	243	28/04/2017	RICONOSCIMENTO DEBITI FUORI BILANCIO AI SENSI DELL'ARTICOLO 73 DEL D.L.GS. 118.2011. IMPORTO COMPLESSIVO EURO 243.997,24	436/2017	23.339,82
4865	2015	243	28/04/2017	RICONOSCIMENTO DEBITI FUORI BILANCIO AI SENSI DELL'ARTICOLO 73 DEL D.L.GS. 118.2011. IMPORTO COMPLESSIVO EURO 243.997,24	436/2017	5.467,49
4866	2015	243	28/04/2017	RICONOSCIMENTO DEBITI FUORI BILANCIO AI SENSI DELL'ARTICOLO 73 DEL D.L.GS. 118.2011. IMPORTO COMPLESSIVO EURO 243.997,24	436/2017	40,00
4867	2015	243	28/04/2017	RICONOSCIMENTO DEBITI FUORI BILANCIO AI SENSI DELL'ARTICOLO 73 DEL D.L.GS. 118.2011. IMPORTO COMPLESSIVO EURO 243.997,24	436/2017	28.604,88
4868	2015	243	28/04/2017	RICONOSCIMENTO DEBITI FUORI BILANCIO AI SENSI DELL'ARTICOLO 73 DEL D.L.GS. 118.2011. IMPORTO COMPLESSIVO EURO 243.997,24	436/2017	7.098,69
4869	2015	243	28/04/2017	RICONOSCIMENTO DEBITI FUORI BILANCIO AI SENSI DELL'ARTICOLO 73 DEL D.L.GS. 118.2011. IMPORTO COMPLESSIVO EURO 243.997,24	436/2017	2.472,16
4870	2015	243	28/04/2017	RICONOSCIMENTO DEBITI FUORI BILANCIO AI SENSI DELL'ARTICOLO 73 DEL D.L.GS. 118.2011. IMPORTO COMPLESSIVO EURO 243.997,24	436/2017	450,80
4871	2015	243	28/04/2017	RICONOSCIMENTO DEBITI FUORI BILANCIO AI SENSI DELL'ARTICOLO 73 DEL D.L.GS. 118.2011. IMPORTO COMPLESSIVO EURO 243.997,24	436/2017	40,00
4872	2015	243	28/04/2017	RICONOSCIMENTO DEBITI FUORI BILANCIO AI SENSI DELL'ARTICOLO 73 DEL D.L.GS. 118.2011. IMPORTO COMPLESSIVO EURO 243.997,24	436/2017	33.244,33
4873	2015	243	28/04/2017	RICONOSCIMENTO DEBITI FUORI BILANCIO AI SENSI DELL'ARTICOLO 73 DEL D.L.GS. 118.2011. IMPORTO COMPLESSIVO EURO 243.997,24	436/2017	7.943,62
4874	2015	243	28/04/2017	RICONOSCIMENTO DEBITI FUORI BILANCIO AI SENSI DELL'ARTICOLO 73 DEL D.L.GS. 118.2011. IMPORTO COMPLESSIVO EURO 243.997,24	436/2017	40,00
5023	2015	243	28/04/2017	RICONOSCIMENTO DEBITI FUORI BILANCIO AI SENSI DELL'ARTICOLO 73 DEL D.L.GS. 118.2011. IMPORTO COMPLESSIVO EURO 243.997,24	436/2017	16.826,71
5024	2015	243	28/04/2017	RICONOSCIMENTO DEBITI FUORI BILANCIO AI SENSI DELL'ARTICOLO 73 DEL D.L.GS. 118.2011. IMPORTO COMPLESSIVO EURO 243.997,24	436/2017	2.144,03
5025	2015	243	28/04/2017	RICONOSCIMENTO DEBITI FUORI BILANCIO AI SENSI DELL'ARTICOLO 73 DEL D.L.GS. 118.2011. IMPORTO COMPLESSIVO EURO 243.997,24	436/2017	361,33
5026	2015	243	28/04/2017	RICONOSCIMENTO DEBITI FUORI BILANCIO AI SENSI DELL'ARTICOLO 73 DEL D.L.GS. 118.2011. IMPORTO COMPLESSIVO EURO 243.997,24	436/2017	40,00
5027	2015	243	28/04/2017	RICONOSCIMENTO DEBITI FUORI BILANCIO AI SENSI DELL'ARTICOLO 73 DEL D.L.GS. 118.2011. IMPORTO COMPLESSIVO EURO 243.997,24	436/2017	39.770,92
5028	2015	243	28/04/2017	RICONOSCIMENTO DEBITI FUORI BILANCIO AI SENSI DELL'ARTICOLO 73 DEL D.L.GS. 118.2011. IMPORTO COMPLESSIVO EURO 243.997,24	436/2017	3.004,42
5029	2015	243	28/04/2017	RICONOSCIMENTO DEBITI FUORI BILANCIO AI SENSI DELL'ARTICOLO 73 DEL D.L.GS. 118.2011. IMPORTO COMPLESSIVO EURO 243.997,24	436/2017	522,33
5030	2015	243	28/04/2017	RICONOSCIMENTO DEBITI FUORI BILANCIO AI SENSI DELL'ARTICOLO 73 DEL D.L.GS. 118.2011. IMPORTO COMPLESSIVO EURO 243.997,24	436/2017	40,00
5130	2015	243	28/04/2017	RICONOSCIMENTO DEBITI FUORI BILANCIO AI SENSI DELL'ARTICOLO 73 DEL D.L.GS. 118.2011. IMPORTO COMPLESSIVO EURO 243.997,24	436/2017	217,50
						24.146.367,70

Proposte di Delibere di Riconoscimento di Debiti Fuori Bilancio delle Ordinanze di Assegnazione 2015
(Sistemazioni contabili - Decreto Dirigenziale n. 39 del 31/10/2016)

Prov. di uscita n.	del	PD	del	Descrizione	Importo
97	2015	24559	2017	Disegno di legge per il riconoscimento, ai sensi dell'articolo 73 del D.L.gs. 118.2011 e successive modificazioni e integrazioni di debiti fuori bilancio riguardanti la Direzione Generale per le Risorse Umane. Importo complessivo euro 81.570,10	2.279,78
98	2015	24559	2017	Disegno di legge per il riconoscimento, ai sensi dell'articolo 73 del D.L.gs. 118.2011 e successive modificazioni e integrazioni di debiti fuori bilancio riguardanti la Direzione Generale per le Risorse Umane. Importo complessivo euro 81.570,10	966,84

Prov. di uscita n.	del	PD	del	Descrizione	Importo
99	2015	24559	2017	Disegno di legge per il riconoscimento, ai sensi dell'articolo 73 del D.Lgs. 118.2011 e successive modificazioni e integrazioni di debiti fuori bilancio riguardanti la Direzione Generale per le Risorse Umane. Importo complessivo euro 81.570,10	172,50
100	2015	24559	2017	Disegno di legge per il riconoscimento, ai sensi dell'articolo 73 del D.Lgs. 118.2011 e successive modificazioni e integrazioni di debiti fuori bilancio riguardanti la Direzione Generale per le Risorse Umane. Importo complessivo euro 81.570,10	40,00
595	2015	24559	2017	Disegno di legge per il riconoscimento, ai sensi dell'articolo 73 del D.Lgs. 118.2011 e successive modificazioni e integrazioni di debiti fuori bilancio riguardanti la Direzione Generale per le Risorse Umane. Importo complessivo euro 81.570,10	217,50
627	2015	23170	2017	Approvazione disegno di legge per il riconoscimento della legittimità di debiti fuori bilancio ai sensi art.73, comma 1, lettera a) del decreto legislativo 23 giugno 2011, n.118. Importo complessivo Euro 3.443.725,65	2.500.258,06
628	2015	23170	2017	Approvazione disegno di legge per il riconoscimento della legittimità di debiti fuori bilancio ai sensi art.73, comma 1, lettera a) del decreto legislativo 23 giugno 2011, n.118. Importo complessivo Euro 3.443.725,65	40,00
638	2015	23170	2017	Approvazione disegno di legge per il riconoscimento della legittimità di debiti fuori bilancio ai sensi art.73, comma 1, lettera a) del decreto legislativo 23 giugno 2011, n.118. Importo complessivo Euro 3.443.725,65	38.000,00
639	2015	23170	2017	Approvazione disegno di legge per il riconoscimento della legittimità di debiti fuori bilancio ai sensi art.73, comma 1, lettera a) del decreto legislativo 23 giugno 2011, n.118. Importo complessivo Euro 3.443.725,65	497,79
640	2015	23170	2017	Approvazione disegno di legge per il riconoscimento della legittimità di debiti fuori bilancio ai sensi art.73, comma 1, lettera a) del decreto legislativo 23 giugno 2011, n.118. Importo complessivo Euro 3.443.725,65	93,15
641	2015	23170	2017	Approvazione disegno di legge per il riconoscimento della legittimità di debiti fuori bilancio ai sensi art.73, comma 1, lettera a) del decreto legislativo 23 giugno 2011, n.118. Importo complessivo Euro 3.443.725,65	100.148,61
646	2015	24559	2017	Disegno di legge per il riconoscimento, ai sensi dell'articolo 73 del D.Lgs. 118.2011 e successive modificazioni e integrazioni di debiti fuori bilancio riguardanti la Direzione Generale per le Risorse Umane. Importo complessivo euro 81.570,10	686,28
647	2015	24559	2017	Disegno di legge per il riconoscimento, ai sensi dell'articolo 73 del D.Lgs. 118.2011 e successive modificazioni e integrazioni di debiti fuori bilancio riguardanti la Direzione Generale per le Risorse Umane. Importo complessivo euro 81.570,10	120,00
648	2015	24559	2017	Disegno di legge per il riconoscimento, ai sensi dell'articolo 73 del D.Lgs. 118.2011 e successive modificazioni e integrazioni di debiti fuori bilancio riguardanti la Direzione Generale per le Risorse Umane. Importo complessivo euro 81.570,10	5.312,07
649	2015	24559	2017	Disegno di legge per il riconoscimento, ai sensi dell'articolo 73 del D.Lgs. 118.2011 e successive modificazioni e integrazioni di debiti fuori bilancio riguardanti la Direzione Generale per le Risorse Umane. Importo complessivo euro 81.570,10	40,00
663	2015	24559	2017	Disegno di legge per il riconoscimento, ai sensi dell'articolo 73 del D.Lgs. 118.2011 e successive modificazioni e integrazioni di debiti fuori bilancio riguardanti la Direzione Generale per le Risorse Umane. Importo complessivo euro 81.570,10	2.873,24
664	2015	24559	2017	Disegno di legge per il riconoscimento, ai sensi dell'articolo 73 del D.Lgs. 118.2011 e successive modificazioni e integrazioni di debiti fuori bilancio riguardanti la Direzione Generale per le Risorse Umane. Importo complessivo euro 81.570,10	782,47
665	2015	24559	2017	Disegno di legge per il riconoscimento, ai sensi dell'articolo 73 del D.Lgs. 118.2011 e successive modificazioni e integrazioni di debiti fuori bilancio riguardanti la Direzione Generale per le Risorse Umane. Importo complessivo euro 81.570,10	138,00
666	2015	24559	2017	Disegno di legge per il riconoscimento, ai sensi dell'articolo 73 del D.Lgs. 118.2011 e successive modificazioni e integrazioni di debiti fuori bilancio riguardanti la Direzione Generale per le Risorse Umane. Importo complessivo euro 81.570,10	40,00
780	2015	24559	2017	Disegno di legge per il riconoscimento, ai sensi dell'articolo 73 del D.Lgs. 118.2011 e successive modificazioni e integrazioni di debiti fuori bilancio riguardanti la Direzione Generale per le Risorse Umane. Importo complessivo euro 81.570,10	216,44

[illegible]

Prov. di uscita n.	del	PD	del	Descrizione	Importo
820	2015	24559	2017	Disegno di legge per il riconoscimento, ai sensi dell'articolo 73 del D.Lgs. 118.2011 e successive modificazioni e integrazioni di debiti fuori bilancio riguardanti la Direzione Generale per le Risorse Umane. Importo complessivo euro 81.570,10	62,85
821	2015	24559	2017	Disegno di legge per il riconoscimento, ai sensi dell'articolo 73 del D.Lgs. 118.2011 e successive modificazioni e integrazioni di debiti fuori bilancio riguardanti la Direzione Generale per le Risorse Umane. Importo complessivo euro 81.570,10	314,23
822	2015	24559	2017	Disegno di legge per il riconoscimento, ai sensi dell'articolo 73 del D.Lgs. 118.2011 e successive modificazioni e integrazioni di debiti fuori bilancio riguardanti la Direzione Generale per le Risorse Umane. Importo complessivo euro 81.570,10	40,00
1104	2015	24559	2017	Disegno di legge per il riconoscimento, ai sensi dell'articolo 73 del D.Lgs. 118.2011 e successive modificazioni e integrazioni di debiti fuori bilancio riguardanti la Direzione Generale per le Risorse Umane. Importo complessivo euro 81.570,10	33.019,88
1105	2015	24559	2017	Disegno di legge per il riconoscimento, ai sensi dell'articolo 73 del D.Lgs. 118.2011 e successive modificazioni e integrazioni di debiti fuori bilancio riguardanti la Direzione Generale per le Risorse Umane. Importo complessivo euro 81.570,10	3.508,50
1106	2015	24559	2017	Disegno di legge per il riconoscimento, ai sensi dell'articolo 73 del D.Lgs. 118.2011 e successive modificazioni e integrazioni di debiti fuori bilancio riguardanti la Direzione Generale per le Risorse Umane. Importo complessivo euro 81.570,10	40,00
1277	2015	24559	2017	Disegno di legge per il riconoscimento, ai sensi dell'articolo 73 del D.Lgs. 118.2011 e successive modificazioni e integrazioni di debiti fuori bilancio riguardanti la Direzione Generale per le Risorse Umane. Importo complessivo euro 81.570,10	164,14
1278	2015	24559	2017	Disegno di legge per il riconoscimento, ai sensi dell'articolo 73 del D.Lgs. 118.2011 e successive modificazioni e integrazioni di debiti fuori bilancio riguardanti la Direzione Generale per le Risorse Umane. Importo complessivo euro 81.570,10	276,00
1279	2015	24559	2017	Disegno di legge per il riconoscimento, ai sensi dell'articolo 73 del D.Lgs. 118.2011 e successive modificazioni e integrazioni di debiti fuori bilancio riguardanti la Direzione Generale per le Risorse Umane. Importo complessivo euro 81.570,10	40,00
1281	2015	24559	2017	Disegno di legge per il riconoscimento, ai sensi dell'articolo 73 del D.Lgs. 118.2011 e successive modificazioni e integrazioni di debiti fuori bilancio riguardanti la Direzione Generale per le Risorse Umane. Importo complessivo euro 81.570,10	543,77
1282	2015	24559	2017	Disegno di legge per il riconoscimento, ai sensi dell'articolo 73 del D.Lgs. 118.2011 e successive modificazioni e integrazioni di debiti fuori bilancio riguardanti la Direzione Generale per le Risorse Umane. Importo complessivo euro 81.570,10	92,00
1283	2015	24559	2017	Disegno di legge per il riconoscimento, ai sensi dell'articolo 73 del D.Lgs. 118.2011 e successive modificazioni e integrazioni di debiti fuori bilancio riguardanti la Direzione Generale per le Risorse Umane. Importo complessivo euro 81.570,10	40,00
1479	2015	24559	2017	Disegno di legge per il riconoscimento, ai sensi dell'articolo 73 del D.Lgs. 118.2011 e successive modificazioni e integrazioni di debiti fuori bilancio riguardanti la Direzione Generale per le Risorse Umane. Importo complessivo euro 81.570,10	3.000,00
1480	2015	24559	2017	Disegno di legge per il riconoscimento, ai sensi dell'articolo 73 del D.Lgs. 118.2011 e successive modificazioni e integrazioni di debiti fuori bilancio riguardanti la Direzione Generale per le Risorse Umane. Importo complessivo euro 81.570,10	1.141,92
1481	2015	24559	2017	Disegno di legge per il riconoscimento, ai sensi dell'articolo 73 del D.Lgs. 118.2011 e successive modificazioni e integrazioni di debiti fuori bilancio riguardanti la Direzione Generale per le Risorse Umane. Importo complessivo euro 81.570,10	40,00
1482	2015	23170	2017	Approvazione disegno di legge per il riconoscimento della legittimità di debiti fuori bilancio ai sensi art.73, comma 1, lettera a) del decreto legislativo 23 giugno 2011, n.118. Importo complessivo Euro 3.443.725,65	39.935,87
1483	2015	23170	2017	Approvazione disegno di legge per il riconoscimento della legittimità di debiti fuori bilancio ai sensi art.73, comma 1, lettera a) del decreto legislativo 23 giugno 2011, n.118. Importo complessivo Euro 3.443.725,65	40,00
1490	2015	23170	2017	Approvazione disegno di legge per il riconoscimento della legittimità di debiti fuori bilancio ai sensi art.73, comma 1, lettera a) del decreto legislativo 23 giugno 2011, n.118. Importo complessivo Euro 3.443.725,65	13.448,12
1491	2015	23170	2017	Approvazione disegno di legge per il riconoscimento della legittimità di debiti fuori bilancio ai sensi art.73, comma 1, lettera a) del decreto legislativo 23 giugno 2011, n.118. Importo complessivo Euro 3.443.725,65	2.083,92
1492	2015	23170	2017	Approvazione disegno di legge per il riconoscimento della legittimità di debiti fuori bilancio ai sensi art.73, comma 1, lettera a) del decreto legislativo 23 giugno 2011, n.118. Importo complessivo Euro 3.443.725,65	345,00
1493	2015	23170	2017	Approvazione disegno di legge per il riconoscimento della legittimità di debiti fuori bilancio ai sensi art.73, comma 1, lettera a) del decreto legislativo 23 giugno 2011, n.118. Importo complessivo Euro 3.443.725,65	40,00
1602	2015	23170	2017	Approvazione disegno di legge per il riconoscimento della legittimità di debiti fuori bilancio ai sensi art.73, comma 1, lettera a) del decreto legislativo 23 giugno 2011, n.118. Importo complessivo Euro 3.443.725,65	216,00
2170	2015	23170	2017	Approvazione disegno di legge per il riconoscimento della legittimità di debiti fuori bilancio ai sensi art.73, comma 1, lettera a) del decreto legislativo 23 giugno 2011, n.118. Importo complessivo Euro 3.443.725,65	25.811,66

Prov. di uscita n.	del	PD	del	Descrizione	Importo
2171	2015	23170	2017	Approvazione disegno di legge per il riconoscimento della legittimità di debiti fuori bilancio ai sensi art.73, comma 1, lettera a) del decreto legislativo 23 giugno 2011, n.118. Importo complessivo Euro 3.443.725,65	4.520,94
2172	2015	23170	2017	Approvazione disegno di legge per il riconoscimento della legittimità di debiti fuori bilancio ai sensi art.73, comma 1, lettera a) del decreto legislativo 23 giugno 2011, n.118. Importo complessivo Euro 3.443.725,65	40,00
2200	2015	24559	2017	Disegno di legge per il riconoscimento, ai sensi dell'articolo 73 del D.L.gs. 118.2011 e successive modificazioni e integrazioni di debiti fuori bilancio riguardanti la Direzione Generale per le Risorse Umane. Importo complessivo euro 81.570,10	971,00
2201	2015	24559	2017	Disegno di legge per il riconoscimento, ai sensi dell'articolo 73 del D.L.gs. 118.2011 e successive modificazioni e integrazioni di debiti fuori bilancio riguardanti la Direzione Generale per le Risorse Umane. Importo complessivo euro 81.570,10	160,92
2202	2015	24559	2017	Disegno di legge per il riconoscimento, ai sensi dell'articolo 73 del D.L.gs. 118.2011 e successive modificazioni e integrazioni di debiti fuori bilancio riguardanti la Direzione Generale per le Risorse Umane. Importo complessivo euro 81.570,10	40,00
2263	2015	23170	2017	Approvazione disegno di legge per il riconoscimento della legittimità di debiti fuori bilancio ai sensi art.73, comma 1, lettera a) del decreto legislativo 23 giugno 2011, n.118. Importo complessivo Euro 3.443.725,65	40,00
2277	2015	23170	2017	Approvazione disegno di legge per il riconoscimento della legittimità di debiti fuori bilancio ai sensi art.73, comma 1, lettera a) del decreto legislativo 23 giugno 2011, n.118. Importo complessivo Euro 3.443.725,65	22.208,87
2282	2015	24559	2017	Disegno di legge per il riconoscimento, ai sensi dell'articolo 73 del D.L.gs. 118.2011 e successive modificazioni e integrazioni di debiti fuori bilancio riguardanti la Direzione Generale per le Risorse Umane. Importo complessivo euro 81.570,10	235,02
2283	2015	24559	2017	Disegno di legge per il riconoscimento, ai sensi dell'articolo 73 del D.L.gs. 118.2011 e successive modificazioni e integrazioni di debiti fuori bilancio riguardanti la Direzione Generale per le Risorse Umane. Importo complessivo euro 81.570,10	58,76
2284	2015	24559	2017	Disegno di legge per il riconoscimento, ai sensi dell'articolo 73 del D.L.gs. 118.2011 e successive modificazioni e integrazioni di debiti fuori bilancio riguardanti la Direzione Generale per le Risorse Umane. Importo complessivo euro 81.570,10	235,02
2285	2015	24559	2017	Disegno di legge per il riconoscimento, ai sensi dell'articolo 73 del D.L.gs. 118.2011 e successive modificazioni e integrazioni di debiti fuori bilancio riguardanti la Direzione Generale per le Risorse Umane. Importo complessivo euro 81.570,10	58,76
2286	2015	24559	2017	Disegno di legge per il riconoscimento, ai sensi dell'articolo 73 del D.L.gs. 118.2011 e successive modificazioni e integrazioni di debiti fuori bilancio riguardanti la Direzione Generale per le Risorse Umane. Importo complessivo euro 81.570,10	519,88
2287	2015	24559	2017	Disegno di legge per il riconoscimento, ai sensi dell'articolo 73 del D.L.gs. 118.2011 e successive modificazioni e integrazioni di debiti fuori bilancio riguardanti la Direzione Generale per le Risorse Umane. Importo complessivo euro 81.570,10	70,15
2288	2015	24559	2017	Disegno di legge per il riconoscimento, ai sensi dell'articolo 73 del D.L.gs. 118.2011 e successive modificazioni e integrazioni di debiti fuori bilancio riguardanti la Direzione Generale per le Risorse Umane. Importo complessivo euro 81.570,10	40,00
2289	2015	24559	2017	Disegno di legge per il riconoscimento, ai sensi dell'articolo 73 del D.L.gs. 118.2011 e successive modificazioni e integrazioni di debiti fuori bilancio riguardanti la Direzione Generale per le Risorse Umane. Importo complessivo euro 81.570,10	285,86
2290	2015	24559	2017	Disegno di legge per il riconoscimento, ai sensi dell'articolo 73 del D.L.gs. 118.2011 e successive modificazioni e integrazioni di debiti fuori bilancio riguardanti la Direzione Generale per le Risorse Umane. Importo complessivo euro 81.570,10	71,47
2291	2015	24559	2017	Disegno di legge per il riconoscimento, ai sensi dell'articolo 73 del D.L.gs. 118.2011 e successive modificazioni e integrazioni di debiti fuori bilancio riguardanti la Direzione Generale per le Risorse Umane. Importo complessivo euro 81.570,10	691,96
2292	2015	24559	2017	Disegno di legge per il riconoscimento, ai sensi dell'articolo 73 del D.L.gs. 118.2011 e successive modificazioni e integrazioni di debiti fuori bilancio riguardanti la Direzione Generale per le Risorse Umane. Importo complessivo euro 81.570,10	102,35
2293	2015	24559	2017	Disegno di legge per il riconoscimento, ai sensi dell'articolo 73 del D.L.gs. 118.2011 e successive modificazioni e integrazioni di debiti fuori bilancio riguardanti la Direzione Generale per le Risorse Umane. Importo complessivo euro 81.570,10	285,86
2294	2015	24559	2017	Disegno di legge per il riconoscimento, ai sensi dell'articolo 73 del D.L.gs. 118.2011 e successive modificazioni e integrazioni di debiti fuori bilancio riguardanti la Direzione Generale per le Risorse Umane. Importo complessivo euro 81.570,10	71,47
2295	2015	24559	2017	Disegno di legge per il riconoscimento, ai sensi dell'articolo 73 del D.L.gs. 118.2011 e successive modificazioni e integrazioni di debiti fuori bilancio riguardanti la Direzione Generale per le Risorse Umane. Importo complessivo euro 81.570,10	285,86
2296	2015	24559	2017	Disegno di legge per il riconoscimento, ai sensi dell'articolo 73 del D.L.gs. 118.2011 e successive modificazioni e integrazioni di debiti fuori bilancio riguardanti la Direzione Generale per le Risorse Umane. Importo complessivo euro 81.570,10	71,47
2297	2015	24559	2017	Disegno di legge per il riconoscimento, ai sensi dell'articolo 73 del D.L.gs. 118.2011 e successive modificazioni e integrazioni di debiti fuori bilancio riguardanti la Direzione Generale per le Risorse Umane. Importo complessivo euro 81.570,10	40,00

Prov. di uscita n.	del	PD	del	Descrizione	Importo
2302	2015	24559	2017	Disegno di legge per il riconoscimento, ai sensi dell'articolo 73 del D.Lgs. 118.2011 e successive modificazioni e integrazioni di debiti fuori bilancio riguardanti la Direzione Generale per le Risorse Umane. Importo complessivo euro 81.570,10	237,00
2303	2015	24559	2017	Disegno di legge per il riconoscimento, ai sensi dell'articolo 73 del D.Lgs. 118.2011 e successive modificazioni e integrazioni di debiti fuori bilancio riguardanti la Direzione Generale per le Risorse Umane. Importo complessivo euro 81.570,10	40,00
2304	2015	24559	2017	Disegno di legge per il riconoscimento, ai sensi dell'articolo 73 del D.Lgs. 118.2011 e successive modificazioni e integrazioni di debiti fuori bilancio riguardanti la Direzione Generale per le Risorse Umane. Importo complessivo euro 81.570,10	1.392,84
2305	2015	24559	2017	Disegno di legge per il riconoscimento, ai sensi dell'articolo 73 del D.Lgs. 118.2011 e successive modificazioni e integrazioni di debiti fuori bilancio riguardanti la Direzione Generale per le Risorse Umane. Importo complessivo euro 81.570,10	234,04
2306	2015	24559	2017	Disegno di legge per il riconoscimento, ai sensi dell'articolo 73 del D.Lgs. 118.2011 e successive modificazioni e integrazioni di debiti fuori bilancio riguardanti la Direzione Generale per le Risorse Umane. Importo complessivo euro 81.570,10	40,00
2361	2015	24559	2017	Disegno di legge per il riconoscimento, ai sensi dell'articolo 73 del D.Lgs. 118.2011 e successive modificazioni e integrazioni di debiti fuori bilancio riguardanti la Direzione Generale per le Risorse Umane. Importo complessivo euro 81.570,10	8.053,94
2362	2015	24559	2017	Disegno di legge per il riconoscimento, ai sensi dell'articolo 73 del D.Lgs. 118.2011 e successive modificazioni e integrazioni di debiti fuori bilancio riguardanti la Direzione Generale per le Risorse Umane. Importo complessivo euro 81.570,10	1.404,48
2363	2015	24559	2017	Disegno di legge per il riconoscimento, ai sensi dell'articolo 73 del D.Lgs. 118.2011 e successive modificazioni e integrazioni di debiti fuori bilancio riguardanti la Direzione Generale per le Risorse Umane. Importo complessivo euro 81.570,10	257,20
2364	2015	24559	2017	Disegno di legge per il riconoscimento, ai sensi dell'articolo 73 del D.Lgs. 118.2011 e successive modificazioni e integrazioni di debiti fuori bilancio riguardanti la Direzione Generale per le Risorse Umane. Importo complessivo euro 81.570,10	40,00
2393	2015	24559	2017	Disegno di legge per il riconoscimento, ai sensi dell'articolo 73 del D.Lgs. 118.2011 e successive modificazioni e integrazioni di debiti fuori bilancio riguardanti la Direzione Generale per le Risorse Umane. Importo complessivo euro 81.570,10	6.996,75
2394	2015	24559	2017	Disegno di legge per il riconoscimento, ai sensi dell'articolo 73 del D.Lgs. 118.2011 e successive modificazioni e integrazioni di debiti fuori bilancio riguardanti la Direzione Generale per le Risorse Umane. Importo complessivo euro 81.570,10	2.094,02
2395	2015	24559	2017	Disegno di legge per il riconoscimento, ai sensi dell'articolo 73 del D.Lgs. 118.2011 e successive modificazioni e integrazioni di debiti fuori bilancio riguardanti la Direzione Generale per le Risorse Umane. Importo complessivo euro 81.570,10	386,23
3102	2015	24559	2017	Disegno di legge per il riconoscimento, ai sensi dell'articolo 73 del D.Lgs. 118.2011 e successive modificazioni e integrazioni di debiti fuori bilancio riguardanti la Direzione Generale per le Risorse Umane. Importo complessivo euro 81.570,10	2.808,26
3103	2015	24559	2017	Disegno di legge per il riconoscimento, ai sensi dell'articolo 73 del D.Lgs. 118.2011 e successive modificazioni e integrazioni di debiti fuori bilancio riguardanti la Direzione Generale per le Risorse Umane. Importo complessivo euro 81.570,10	955,38
3104	2015	24559	2017	Disegno di legge per il riconoscimento, ai sensi dell'articolo 73 del D.Lgs. 118.2011 e successive modificazioni e integrazioni di debiti fuori bilancio riguardanti la Direzione Generale per le Risorse Umane. Importo complessivo euro 81.570,10	161,00
3105	2015	24559	2017	Disegno di legge per il riconoscimento, ai sensi dell'articolo 73 del D.Lgs. 118.2011 e successive modificazioni e integrazioni di debiti fuori bilancio riguardanti la Direzione Generale per le Risorse Umane. Importo complessivo euro 81.570,10	40,00
3163	2015	23170	2017	Approvazione disegno di legge per il riconoscimento della legittimità di debiti fuori bilancio ai sensi art.73, comma 1, lettera a) del decreto legislativo 23 giugno 2011, n.118. Importo complessivo Euro 3.443.725,65	75.034,92
3164	2015	23170	2017	Approvazione disegno di legge per il riconoscimento della legittimità di debiti fuori bilancio ai sensi art.73, comma 1, lettera a) del decreto legislativo 23 giugno 2011, n.118. Importo complessivo Euro 3.443.725,65	40,00
3197	2015	23170	2017	Approvazione disegno di legge per il riconoscimento della legittimità di debiti fuori bilancio ai sensi art.73, comma 1, lettera a) del decreto legislativo 23 giugno 2011, n.118. Importo complessivo Euro 3.443.725,65	4.327,82
3198	2015	23170	2017	Approvazione disegno di legge per il riconoscimento della legittimità di debiti fuori bilancio ai sensi art.73, comma 1, lettera a) del decreto legislativo 23 giugno 2011, n.118. Importo complessivo Euro 3.443.725,65	770,50
3199	2015	23170	2017	Approvazione disegno di legge per il riconoscimento della legittimità di debiti fuori bilancio ai sensi art.73, comma 1, lettera a) del decreto legislativo 23 giugno 2011, n.118. Importo complessivo Euro 3.443.725,65	52.895,65
3501	2015	23588	2017	Proposta di riconoscimento debiti fuori bilancio ai sensi dell'art 73, comma 1, lettera a) del decreto legislativo 23 giugno 2011, n. 118. Importo complessivo euro 57.244,91 - Istituzione nuovo capitolo di spesa - Variazione compensativa tra capitoli.	2.168,28
3502	2015	23588	2017	Proposta di riconoscimento debiti fuori bilancio ai sensi dell'art 73, comma 1, lettera a) del decreto legislativo 23 giugno 2011, n. 118. Importo complessivo euro 57.244,91 - Istituzione nuovo capitolo di spesa - Variazione compensativa tra capitoli.	40,00

Prov. di uscita n.	del	PD	del	Descrizione	Importo
3642	2015	24559	2017	Disegno di legge per il riconoscimento, ai sensi dell'articolo 73 del D.Lgs. 118.2011 e successive modificazioni e integrazioni di debiti fuori bilancio riguardanti la Direzione Generale per le Risorse Umane. Importo complessivo euro 81.570,10	1.228,03
3643	2015	24559	2017	Disegno di legge per il riconoscimento, ai sensi dell'articolo 73 del D.Lgs. 118.2011 e successive modificazioni e integrazioni di debiti fuori bilancio riguardanti la Direzione Generale per le Risorse Umane. Importo complessivo euro 81.570,10	1.228,03
3644	2015	24559	2017	Disegno di legge per il riconoscimento, ai sensi dell'articolo 73 del D.Lgs. 118.2011 e successive modificazioni e integrazioni di debiti fuori bilancio riguardanti la Direzione Generale per le Risorse Umane. Importo complessivo euro 81.570,10	1.228,03
3645	2015	24559	2017	Disegno di legge per il riconoscimento, ai sensi dell'articolo 73 del D.Lgs. 118.2011 e successive modificazioni e integrazioni di debiti fuori bilancio riguardanti la Direzione Generale per le Risorse Umane. Importo complessivo euro 81.570,10	1.228,03
3646	2015	24559	2017	Disegno di legge per il riconoscimento, ai sensi dell'articolo 73 del D.Lgs. 118.2011 e successive modificazioni e integrazioni di debiti fuori bilancio riguardanti la Direzione Generale per le Risorse Umane. Importo complessivo euro 81.570,10	1.228,03
3647	2015	24559	2017	Disegno di legge per il riconoscimento, ai sensi dell'articolo 73 del D.Lgs. 118.2011 e successive modificazioni e integrazioni di debiti fuori bilancio riguardanti la Direzione Generale per le Risorse Umane. Importo complessivo euro 81.570,10	1.354,51
3648	2015	24559	2017	Disegno di legge per il riconoscimento, ai sensi dell'articolo 73 del D.Lgs. 118.2011 e successive modificazioni e integrazioni di debiti fuori bilancio riguardanti la Direzione Generale per le Risorse Umane. Importo complessivo euro 81.570,10	207,74
3649	2015	24559	2017	Disegno di legge per il riconoscimento, ai sensi dell'articolo 73 del D.Lgs. 118.2011 e successive modificazioni e integrazioni di debiti fuori bilancio riguardanti la Direzione Generale per le Risorse Umane. Importo complessivo euro 81.570,10	40,00
3871	2015	23170	2017	Approvazione disegno di legge per il riconoscimento della legittimità di debiti fuori bilancio ai sensi art.73, comma 1, lettera a) del decreto legislativo 23 giugno 2011, n.118. Importo complessivo Euro 3.443.725,65	249.077,44
3872	2015	23170	2017	Approvazione disegno di legge per il riconoscimento della legittimità di debiti fuori bilancio ai sensi art.73, comma 1, lettera a) del decreto legislativo 23 giugno 2011, n.118. Importo complessivo Euro 3.443.725,65	2.636,63
3873	2015	23170	2017	Approvazione disegno di legge per il riconoscimento della legittimità di debiti fuori bilancio ai sensi art.73, comma 1, lettera a) del decreto legislativo 23 giugno 2011, n.118. Importo complessivo Euro 3.443.725,65	40,00
4021	2015	24559	2017	Disegno di legge per il riconoscimento, ai sensi dell'articolo 73 del D.Lgs. 118.2011 e successive modificazioni e integrazioni di debiti fuori bilancio riguardanti la Direzione Generale per le Risorse Umane. Importo complessivo euro 81.570,10	2.856,79
4022	2015	24559	2017	Disegno di legge per il riconoscimento, ai sensi dell'articolo 73 del D.Lgs. 118.2011 e successive modificazioni e integrazioni di debiti fuori bilancio riguardanti la Direzione Generale per le Risorse Umane. Importo complessivo euro 81.570,10	1.166,84
4023	2015	24559	2017	Disegno di legge per il riconoscimento, ai sensi dell'articolo 73 del D.Lgs. 118.2011 e successive modificazioni e integrazioni di debiti fuori bilancio riguardanti la Direzione Generale per le Risorse Umane. Importo complessivo euro 81.570,10	172,50
4024	2015	24559	2017	Disegno di legge per il riconoscimento, ai sensi dell'articolo 73 del D.Lgs. 118.2011 e successive modificazioni e integrazioni di debiti fuori bilancio riguardanti la Direzione Generale per le Risorse Umane. Importo complessivo euro 81.570,10	40,00
4025	2015	24559	2017	Disegno di legge per il riconoscimento, ai sensi dell'articolo 73 del D.Lgs. 118.2011 e successive modificazioni e integrazioni di debiti fuori bilancio riguardanti la Direzione Generale per le Risorse Umane. Importo complessivo euro 81.570,10	3.415,58
4026	2015	24559	2017	Disegno di legge per il riconoscimento, ai sensi dell'articolo 73 del D.Lgs. 118.2011 e successive modificazioni e integrazioni di debiti fuori bilancio riguardanti la Direzione Generale per le Risorse Umane. Importo complessivo euro 81.570,10	792,47
4027	2015	24559	2017	Disegno di legge per il riconoscimento, ai sensi dell'articolo 73 del D.Lgs. 118.2011 e successive modificazioni e integrazioni di debiti fuori bilancio riguardanti la Direzione Generale per le Risorse Umane. Importo complessivo euro 81.570,10	138,00
4028	2015	24559	2017	Disegno di legge per il riconoscimento, ai sensi dell'articolo 73 del D.Lgs. 118.2011 e successive modificazioni e integrazioni di debiti fuori bilancio riguardanti la Direzione Generale per le Risorse Umane. Importo complessivo euro 81.570,10	40,00
4029	2015	24559	2017	Disegno di legge per il riconoscimento, ai sensi dell'articolo 73 del D.Lgs. 118.2011 e successive modificazioni e integrazioni di debiti fuori bilancio riguardanti la Direzione Generale per le Risorse Umane. Importo complessivo euro 81.570,10	4.799,18
4030	2015	24559	2017	Disegno di legge per il riconoscimento, ai sensi dell'articolo 73 del D.Lgs. 118.2011 e successive modificazioni e integrazioni di debiti fuori bilancio riguardanti la Direzione Generale per le Risorse Umane. Importo complessivo euro 81.570,10	1.015,66
4031	2015	24559	2017	Disegno di legge per il riconoscimento, ai sensi dell'articolo 73 del D.Lgs. 118.2011 e successive modificazioni e integrazioni di debiti fuori bilancio riguardanti la Direzione Generale per le Risorse Umane. Importo complessivo euro 81.570,10	144,21
4032	2015	24559	2017	Disegno di legge per il riconoscimento, ai sensi dell'articolo 73 del D.Lgs. 118.2011 e successive modificazioni e integrazioni di debiti fuori bilancio riguardanti la Direzione Generale per le Risorse Umane. Importo complessivo euro 81.570,10	40,00

Prov. di uscita n.	del	PD	del	Descrizione	Importo
4321	2015	24559	2017	Disegno di legge per il riconoscimento, ai sensi dell'articolo 73 del D.Lgs. 118.2011 e successive modificazioni e integrazioni di debiti fuori bilancio riguardanti la Direzione Generale per le Risorse Umane. Importo complessivo euro 81.570,10	10.415,36
4392	2015	23588	2017	Proposta di riconoscimento debiti fuori bilancio ai sensi dell'art 73, comma 1, lettera a) del decreto legislativo 23 giugno 2011, n. 118. Importo complessivo euro 57.244,91 - Istituzione nuovo capitolo di spesa - Variazione compensativa tra capitoli.	1.942,10
4393	2015	23588	2017	Proposta di riconoscimento debiti fuori bilancio ai sensi dell'art 73, comma 1, lettera a) del decreto legislativo 23 giugno 2011, n. 118. Importo complessivo euro 57.244,91 - Istituzione nuovo capitolo di spesa - Variazione compensativa tra capitoli.	791,24
4394	2015	23588	2017	Proposta di riconoscimento debiti fuori bilancio ai sensi dell'art 73, comma 1, lettera a) del decreto legislativo 23 giugno 2011, n. 118. Importo complessivo euro 57.244,91 - Istituzione nuovo capitolo di spesa - Variazione compensativa tra capitoli.	140,00
4395	2015	23588	2017	Proposta di riconoscimento debiti fuori bilancio ai sensi dell'art 73, comma 1, lettera a) del decreto legislativo 23 giugno 2011, n. 118. Importo complessivo euro 57.244,91 - Istituzione nuovo capitolo di spesa - Variazione compensativa tra capitoli.	40,00
4561	2015	24559	2017	Disegno di legge per il riconoscimento, ai sensi dell'articolo 73 del D.Lgs. 118.2011 e successive modificazioni e integrazioni di debiti fuori bilancio riguardanti la Direzione Generale per le Risorse Umane. Importo complessivo euro 81.570,10	12.308,74
4562	2015	24559	2017	Disegno di legge per il riconoscimento, ai sensi dell'articolo 73 del D.Lgs. 118.2011 e successive modificazioni e integrazioni di debiti fuori bilancio riguardanti la Direzione Generale per le Risorse Umane. Importo complessivo euro 81.570,10	1.547,39
4563	2015	24559	2017	Disegno di legge per il riconoscimento, ai sensi dell'articolo 73 del D.Lgs. 118.2011 e successive modificazioni e integrazioni di debiti fuori bilancio riguardanti la Direzione Generale per le Risorse Umane. Importo complessivo euro 81.570,10	280,20
4564	2015	24559	2017	Disegno di legge per il riconoscimento, ai sensi dell'articolo 73 del D.Lgs. 118.2011 e successive modificazioni e integrazioni di debiti fuori bilancio riguardanti la Direzione Generale per le Risorse Umane. Importo complessivo euro 81.570,10	40,00
4780	2015	24559	2017	Disegno di legge per il riconoscimento, ai sensi dell'articolo 73 del D.Lgs. 118.2011 e successive modificazioni e integrazioni di debiti fuori bilancio riguardanti la Direzione Generale per le Risorse Umane. Importo complessivo euro 81.570,10	4.475,98
4781	2015	24559	2017	Disegno di legge per il riconoscimento, ai sensi dell'articolo 73 del D.Lgs. 118.2011 e successive modificazioni e integrazioni di debiti fuori bilancio riguardanti la Direzione Generale per le Risorse Umane. Importo complessivo euro 81.570,10	940,38
4782	2015	24559	2017	Disegno di legge per il riconoscimento, ai sensi dell'articolo 73 del D.Lgs. 118.2011 e successive modificazioni e integrazioni di debiti fuori bilancio riguardanti la Direzione Generale per le Risorse Umane. Importo complessivo euro 81.570,10	161,00
4783	2015	24559	2017	Disegno di legge per il riconoscimento, ai sensi dell'articolo 73 del D.Lgs. 118.2011 e successive modificazioni e integrazioni di debiti fuori bilancio riguardanti la Direzione Generale per le Risorse Umane. Importo complessivo euro 81.570,10	40,00
4850	2015	24559	2017	Disegno di legge per il riconoscimento, ai sensi dell'articolo 73 del D.Lgs. 118.2011 e successive modificazioni e integrazioni di debiti fuori bilancio riguardanti la Direzione Generale per le Risorse Umane. Importo complessivo euro 81.570,10	3.676,49
4851	2015	24559	2017	Disegno di legge per il riconoscimento, ai sensi dell'articolo 73 del D.Lgs. 118.2011 e successive modificazioni e integrazioni di debiti fuori bilancio riguardanti la Direzione Generale per le Risorse Umane. Importo complessivo euro 81.570,10	965,38
4852	2015	24559	2017	Disegno di legge per il riconoscimento, ai sensi dell'articolo 73 del D.Lgs. 118.2011 e successive modificazioni e integrazioni di debiti fuori bilancio riguardanti la Direzione Generale per le Risorse Umane. Importo complessivo euro 81.570,10	161,00
4853	2015	24559	2017	Disegno di legge per il riconoscimento, ai sensi dell'articolo 73 del D.Lgs. 118.2011 e successive modificazioni e integrazioni di debiti fuori bilancio riguardanti la Direzione Generale per le Risorse Umane. Importo complessivo euro 81.570,10	40,00
					3.284.336,06

RELAZIONE SULLA GESTIONE ESERCIZIO 2015
Prelievi dai Fondi di Riserva

Elenco Allegato n. 7

1 - Prelievo dal Fondo di Riserva di cassa (art. 6, comma 2, lett. e), della L. R. 5/1/2015, n. 1)

Atto	n.	del	DIP	DG	UOD	Capitolo	SPESA			
							COMPETENZA		CASSA	
							(+)	(-)	(+)	(-)
Dgr	47	09/02/2015	55	13	0	1012 685			200.000,00	-200.000,00
Dgr	234	05/05/2015	53	9	8	1012 2438			7.362.157,64	-7.362.157,64
Dgr	238	05/05/2015	53	7	2	1012 2356			30.000.000,00	-30.000.000,00
Dgr	246	08/05/2015	60	2	0	1012 520			173.008,32	-173.008,32
Dgr	247	08/05/2015	54	12	0	1012 7870			32.497.182,41	-32.497.182,41
Dgr	248	08/05/2015	54	12	0	1012 7860 7861 7863			19.960,00 34.572,60 33.676,80	-88.209,40
Dgr	249	08/05/2015	54	12	2	1012 7858			5.000.000,00	-5.000.000,00
Dgr	250	08/05/2015	52	6	8	1012 2500 2543 2593 2595 2596			86.727,06 400.000,00 500.000,00 2.322.317,87 379.813,44	-3.688.858,37
Dgr	260	08/05/2015	53	7	6	1012 2397 2496			63.664.962,94 32.260.760,60	-95.925.723,54
Dgr	261	08/05/2015	53	7	3	1012 2138			186.223,06	-186.223,06
Dgr	272	08/05/2015	52	5	2	1012 1234 1236 1240 1246 1674			20.000.000,00 5.240.947,96 891.089,00 26.276.030,63 13.074.492,01	-65.482.559,60
Dgr	273	08/05/2015	52	5	2	1012 1257 1268 1269 1270 1271 1272 1273 1591 1592 1593 1628			526.927,58 19.902,20 1.691,70 4.736,80 59.170,00 1.220,00 6.100,00 10.000,00 139.150,00 850,00 600.000,00	-1.369.748,28
Dgr	274	08/05/2015	51	2	0	1012 4031 4110			1.767.926,00 68.297,00	-1.836.223,00
Dgr	275	08/05/2015	51	2	0	1012 4148			121.300,00	-121.300,00
Dgr	276	08/05/2015	60	2	0	1012 2498			2.134.019,07	-2.134.019,07

Atto	n.	del	DIP	DG	UOD	SPESA				
						Capitolo	COMPETENZA		CASSA	
							(+)	(-)	(+)	(-)
Dgr	278	08/05/2015	52	4	12	1012 7530 7547			2.252.072,99 343.692,67	-2.595.765,66
Dgr	279	08/05/2015	52	4	12	1012 7510 7512 7546 7547 7548			567.079,07 216.798,51 45.912.298,77 3.608.599,60 9.602,02	-50.314.377,97
Dgr	280	08/05/2015	52	6	14	1012 4013			1.693.488,49	-1.693.488,49
Dgr	281	08/05/2015	51	2	0	1012 4071			477.437,68	-477.437,68
Dgr	282	08/05/2015	52	6	14	1012 2491 2492 2493 2499			79.729,59 4.885.566,48 53.856,00 9.205.611,48	-14.224.763,55
Dgr	283	08/05/2015	70	2	0	1012 1545 1546 1547			200.000,00 1.781.534,97 4.000.000,00	-5.981.534,97
Dgr	284	08/05/2015	53	8	0	1012 864 1102 1180 2132			217.953,54 407.184,22 1.441.863,26 3.736.132,77	-5.803.133,79
Dgr	285	08/05/2015	53	8	0	1012 1126 1156 1224			232.423,56 298.000,00 332.000,00	-862.423,56
Dgr	286	08/05/2015	53	7	3	1012 2362			159.758,19	-159.758,19
Dgr	291	08/05/2015	52	5	0	1012 2582 2592			4.670.539,21 4.846.000,00	-9.516.539,21
Dgr	297	15/05/2015	53	9	8	1012 623 2152 2398 2400 2401 2405 2413			1.108.224,89 215.000,00 2.230.200,00 20.000,00 8.200.000,00 3.000.000,00 2.200.000,00	-16.973.424,89
Dgr	301	15/05/2015	53	9	8	1012 2401 2438			23.588.262,94 6.099.755,17	-29.688.018,11
Dgr	354	07/08/2015	51	1	0	1012 2428 2430 2434 2468 2470 2480 2484 2486 2487 2488 2497			235.936,28 2.305.908,36 851.828,00 4.317.977,35 456.430,91 241.942,89 545.494,25 360.373,68 50.000,00 2.358.988,60 660.629,10	-13.718.324,07

Atto	n.	del	DIP	DG	UOD	SPESA				
						Capitolo	COMPETENZA		CASSA	
							(+)	(-)	(+)	(-)
						2512			909.428,98	
						2535			102.889,87	
						2552			162.251,48	
						2557			158.244,32	
Dgr	355	07/08/2015	53	7	0	1012				-269.615,31
						2281			126.925,51	
						2370			142.689,80	
Dgr	362	07/08/2015	70	3	0	1012				-1.340.000,00
						285			200.000,00	
						293			40.000,00	
						299			1.100.000,00	
Dgr	368	07/08/2015	54	12	0	1012				-219.326,11
						7870			219.326,11	
Dgr	369	07/08/2015	54	11	2	1012				-50.000,00
						4852			50.000,00	
Dgr	378	07/08/2015	55	13	0	1012				-29.912.626,12
						953			29.912.626,12	
Dgr	389	02/09/2015	52	6	14	1012				-376.000,00
						1221			6.000,00	
						1223			220.000,00	
						1517			65.000,00	
						3202			10.000,00	
						3242			30.000,00	
						3540			15.000,00	
						3544			30.000,00	
Dgr	390	02/09/2015	52	4	2	1012				-101.750,00
						7098			101.750,00	
Dgr	394	02/09/2015	52	4	6	1012				-1.000,00
						7376			1.000,00	
Dgr	397	02/09/2015	54	11	8	1012				-24.240,00
						5187			24.240,00	
Dgr	423	16/09/2015	51	3	0	1012				-258.400,00
						2502			258.400,00	
Dgr	427	24/09/2015	52	4	0	1012				-305.410,80
						7197			305.410,80	
Dgr	447	06/10/2015	54	10	0	1012				-1.055.403,92
						4834			1.055.403,92	
Dgr	448	06/10/2015	54	11	8	1012				-14.970,00
						8026			14.970,00	
Dgr	474	21/10/2015	53	7	3	1012				-952.033,95
						2328			952.033,95	
Dgr	482	21/10/2015	53	7	3	1012				-153.987,75
						2283			153.987,75	
Dgr	484	21/10/2015	52	4	0	1012				-9.024,00
						7001			9.024,00	
Dgr	485	21/10/2015	52	4	0	1012				-6.600,00
						7136			6.600,00	
Dgr	506	27/10/2015	53	8	2	1012				-316.693,28
						2166			316.693,28	
Dgr	508	27/10/2015	54	10	2	1012				-5.967.550,98
						4810			5.967.550,98	
Dgr	511	27/10/2015	54	11	2	1012				-1.500.000,00
						4842			1.500.000,00	
Dgr	517	03/11/2015	54	10	0	1012				-6.500.000,00
						2545			6.500.000,00	
Dgr	556	18/11/2015	54	10	0	1012				-13.962.169,56
						242			7.779.807,13	
						244			768.211,79	
						248			140.000,01	

Atto	n.	del	DIP	DG	UOD	SPESA				
						Capitolo	COMPETENZA		CASSA	
							(+)	(-)	(+)	(-)
						255			3.261.707,62	
						258			209.614,41	
						259			523.404,20	
						284			120.000,00	
						286			327.825,60	
						338			831.598,80	
Dgr	557	18/11/2015	53	7	3	1012			3.399.977,99	-3.399.977,99
						2138				
Dgr	566	24/11/2015	54	11	8	1012			258.254,30	-258.254,30
						5574				
Dgr	567	24/11/2015	60	2	0	1012				-2.141.664,09
						298			25.000,00	
						302			233.775,00	
						306			507.500,00	
						316			20.000,00	
						540			336.577,50	
						598			50.000,00	
						2172			924.084,78	
						2335			3.911,00	
						7840			40.815,81	
Dgr	618	02/12/2015	52	4	0	1012				-205.266,59
						7054			31.740,68	
						7304			101.021,61	
						7305			72.504,30	
Dgr	621	02/12/2015	52	6	8	1012				-188.261,67
						1406			188.261,67	
Dgr	622	02/12/2015	53	8	2	1012				-9.827.582,78
						2111			1.951.213,97	
						2112			5.993.477,49	
						2115			204.088,24	
						2117			891.725,27	
						2142			787.077,81	
Dgr	623	02/12/2015	53	8	2	1012				-1.859,28
						310			1.859,28	
Dgr	624	02/12/2015	53	8	2	1012				-433,83
						310			433,83	
Dgr	627	02/12/2015	53	8	2	1012				-926.258,52
						2142			926.258,52	
Dgr	628	02/12/2015	53	8	6	1012				-74.176,76
						1142			18.814,15	
						1174			55.362,61	
Dgr	634	02/12/2015	52	5	2	1012				-1.130.270,90
						1653			1.130.270,90	
Dgr	635	02/12/2015	52	5	2	1012				-399.990,72
						1154			399.990,72	
Dgr	636	02/12/2015	52	5	2	1012				-166.950,02
						1210			166.950,02	
Dgr	674	04/12/2015	52	4	12	1012				-576.406,01
						7530			547.585,71	
						7547			28.820,30	
Dgr	675	04/12/2015	52	4	12	1012				-5.784.328,68
						7510			1.089.672,83	
						7512			19.188,81	
						7546			3.522.863,51	
						7547			1.152.603,53	
Dgr	687	04/12/2015	51	3	0	1012				-50.912.730,48
						2610			6.593.852,74	
						2650			2.842.831,01	
						2654			2.279.087,76	

Atto	n.	del	DIP	DG	UOD	SPESA				
						Capitolo	COMPETENZA		CASSA	
							(+)	(-)	(+)	(-)
						2656			3.274.535,97	
						2795			4.446.889,30	
						2838			11.459.711,23	
						2862			6.124.869,61	
						2888			13.890.452,86	
						2890			500,00	
Dgr	692	10/12/2015	51	3	0	1012			11.946.764,76	-39.453.562,21
						2670			27.506.797,45	
						2690				
Dgr	693	10/12/2015	51	3	0	1012				-161.741.743,73
						990			1.500.000,00	
						2626			53.800.000,00	
						2637			15.120.000,00	
						2650			1.942.945,09	
						2665			5.000.000,00	
						2708			72.000.000,00	
						2713			1.500.000,00	
						2727			1.605.659,37	
						2732			315.768,05	
						2739			1.827.360,30	
						2740			2.150.996,99	
						2883			4.979.013,93	
Dgr	715	14/12/2015	51	3	0	1012				-64.750.000,00
						2616			27.500.000,00	
						2676			22.250.000,00	
						2814			15.000.000,00	
						1012				-4.368.277,94
						2665			1.200.000,00	
						2732			3.168.277,94	
Dgr	726	16/12/2015	53	8	0	1012				-47.436.943,45
						1171			47.436.943,45	
Dgr	727	16/12/2015	52	5	5	1012				-594.022,80
						1628			594.022,80	
Dgr	762	21/12/2015	51	3	0	1012				-703.600,00
						2680			50.000,00	
						2853			653.600,00	
Dgr	772	23/12/2015	53	7	3	1012				-71.933,98
						2362			71.933,98	
Dgr	774	23/12/2015	53	8	3	1012				-105.695,06
						1180			105.695,06	
Dgr	776	23/12/2015	52	4	0	1012				-650.000,00
						7092			650.000,00	
Dgr	777	23/12/2015	52	4	2	1012				-196.823,07
						7619			16.661,25	
						7620			180.161,82	
Dgr	786	23/12/2015	52	4	6	1012				-224.781,69
						7330			224.781,69	
Dgr	787	23/12/2015	52	4	6	1012				-77.366,30
						7166			77.366,30	
Dgr	788	23/12/2015	52	4	6	1012				-140.228,10
						7168			140.228,10	
Dgr	789	23/12/2015	52	4	6	1012				-480.588,51
						7016			480.588,51	
Dgr	795	23/12/2015	53	7	3	1012				-96.891,43
						2110			96.891,43	
Dgr	799	23/12/2015	53	7	3	1012				-302.731,67
						2301			13.865,58	
						2307			11.554,65	
						2353			277.311,44	

Atto	n.	del	DIP	DG	UOD	SPESA				
						Capitolo	COMPETENZA		CASSA	
							(+)	(-)	(+)	(-)
Dgr	804	23/12/2015	54	11	0	1012 5836			275.496,49	-275.496,49
Dgr	805	23/12/2015	54	11	0	1012 5830			5.982.405,15	-5.982.405,15
Dgr	820	23/12/2015	51	2	0	1012 4089			371.771,96	-371.771,96
Dgr	835	29/12/2015	53	8	2	1012 1110 2094 2098 2143 2166			300.000,00 50.000,00 71.590,31 2.608.261,96 81.665,34	-3.111.517,61
Dgr	839	29/12/2015	53	7	3	1012 2138			1.277.576,58	-1.277.576,58
Dgr	840	29/12/2015	53	7	2	1012 2356			88.187.641,02	-88.187.641,02
Dgr	841	29/12/2015	53	7	2	1012 2363			56.853.933,24	-56.853.933,24
Dgr	842	29/12/2015	53	7	2	1012 2348			9.218.476,14	-9.218.476,14
Dgr	843	29/12/2015	53	7	6	1012 2397 2496			72.155.323,86 432.241,43	-72.587.565,29
Dgr	848	29/12/2015	52	5	2	1012 1548 1550			323.556,62 434.149,09	-757.705,71
Dgr	849	29/12/2015	52	5	2	1012 1388 1392			33.878,44 1.230,60	-35.109,04
Dgr	851	29/12/2015	52	5	2	1012 1540 1542 1544 1546			440.939,75 2.981,37 141.897,19 84.148,07	-669.966,38
Dgr	865	29/12/2015	51	3	3	1012 2231 2237			15.363,86 100,30	-15.464,16
Dgr	866	29/12/2015	53	7	0	1012 2277			5.341.000,00	-5.341.000,00
Dgr	867	29/12/2015	54	12	0	1012 519 542 4460 4462 5104 5106 5142 5368 7804 7814 7830 7862 7868 7878 7890			158.000,00 4.156,15 130.505,11 44.588,71 391.167,40 126.230,31 31.856,19 1.000.000,00 211.481,50 1.201.718,30 32.518.754,38 26.643,06 169.750,00 245.102,55 41.116,60	-36.301.070,26
Dgr	871	29/12/2015	52	5	2	1012 2193			4.717.881,33	-4.717.881,33
Totali							0,00	0,00	1.144.465.187,53	-1.144.465.187,53

Atto	n.	del	DIP	DG	UOD	SPESA				
						Capitolo	COMPETENZA		CASSA	
							(+)	(-)	(+)	(-)

2 - Prelievo dal Fondo di Riserva per le spese obbligatorie (art. 6, comma 2, lett. d), della L. R. 5/1/2015, n. 1)

Atto	n.	del	DIP	DG	UOD	Capitolo	SPESA			
							COMPETENZA		CASSA	
							(+)	(-)	(+)	(-)
Dgr	47	09/02/2015	55	13	0	1000		-453.335,59		-453.335,59
						483	54.500,00		54.500,00	
						170	20.582,28		20.582,28	
						175	13.721,52		13.721,52	
						179	34.303,79		34.303,79	
						5168	258.228,00		258.228,00	
						5151	72.000,00		72.000,00	
Dgr	170	31/03/2015	55	13	2	1000		-2.000.000,00		-2.000.000,00
						554	2.000.000,00		2.000.000,00	
Dgr	343	29/07/2015	53	8	0	1000		-320.000,00		-320.000,00
						1536	320.000,00		320.000,00	
Dgr	760	21/12/2015	55	13	0	1000		-30.000,00		-30.000,00
						7901	30.000,00		30.000,00	
Dgr	800	23/12/2015	53	8	5	1000		-460.000,00		-460.000,00
						1156	460.000,00		460.000,00	
Dgr	850	29/12/2015	52	5	2	1000		-300.000,00		-300.000,00
						1387	300.000,00		300.000,00	
Dgr	864	29/12/2015	55	13	0	1000		-1.436.664,41		-1.436.664,41
						1010	1.436.664,41		1.436.664,41	
Totali							5.000.000,00	-5.000.000,00	5.000.000,00	-5.000.000,00

* la variazione è stata riportata anche nell'elenco allegato n. 8 tra le variazioni compensative

3 - Prelievo dal Fondo di Riserva per spese impreviste (art. 6, comma 1, lett. f), della L. R. 5/1/2015, n. 1)

Atto	n.	del	DIP	DG	UOD	Capitolo	SPESA			
							COMPETENZA		CASSA	
							(+)	(-)	(+)	(-)
Dgr	47	09/02/2015	55	13	0	1010		-2.582.697,93		-2.582.697,93
						575	696.332,72		696.332,72	
						583	6.000,00		6.000,00	
						160	1.880.365,21		1.880.365,21	
Dgr	159	28/03/2015	54	12	0	1010		-500.000,00		-500.000,00
						5270	500.000,00		500.000,00	
Dgr	160	28/03/2015	52	6	0	1010		-4.258.000,00		-4.258.000,00
						1247	4.258.000,00		4.258.000,00	
Dgr	214	21/04/2015	70	3	0	1010		-1.155.000,00		-1.155.000,00
						287	125.000,00		125.000,00	
						290	900.000,00		900.000,00	
						299	130.000,00		130.000,00	
Dgr	233	05/05/2015	70	3	0	1010		-125.000,00		-125.000,00
						281	80.000,00		80.000,00	
						283	45.000,00		45.000,00	
Dgr	237	05/05/2015	55	13	0	1010		-4.500.000,00		-4.500.000,00
						1241	4.500.000,00		4.500.000,00	
Dgr	294	15/05/2015	55	13	11	1010		-344,02		-344,02
						577	344,02		344,02	
Dgr	296	15/05/2015	52	6	7	1010		-860.419,18		-860.419,18

Atto	n.	del	DIP	DG	UOD	SPESA				
						Capitolo	COMPETENZA		CASSA	
							(+)	(-)	(+)	(-)
						1010		-11.138,30		-11.138,30
						397	11.138,30		11.138,30	
						1200	860.419,18		860.419,18	
Dgr	378	07/08/2015	55	13	0	1010		-50.000,00		-50.000,00
						549	50.000,00		50.000,00	
Dgr	483	21/10/2015	54	10	2	1010		-3.962,40		-3.962,40
						575	3.962,40		3.962,40	
Dgr	577	24/11/2015	53	8	13	1010		-1.371,42		-1.371,42
						160	1.344,05		1.344,05	
						183	27,37		27,37	
Dgr	578	24/11/2015	53	8	13	1010		-1.903,20		-1.903,20
						185	1.903,20		1.903,20	
Dgr	579	24/11/2015	53	8	13	1010		-1.680,88		-1.680,88
						185	1.680,88		1.680,88	
Dgr	580	24/11/2015	53	8	2	1010		-1.446,85		-1.446,85
						182	1.054,37		1.054,37	
						183	392,48		392,48	
Dgr	581	24/11/2015	53	8	2	1010		-1.859,13		-1.859,13
						182	1.370,66		1.370,66	
						183	488,47		488,47	
Dgr	582	24/11/2015	53	8	2	1010		-1.133,35		-1.133,35
						182	1.054,26		1.054,26	
						183	79,09		79,09	
Dgr	583	24/11/2015	53	8	2	1010		-1.198,84		-1.198,84
						182	1.053,90		1.053,90	
						183	144,94		144,94	
Dgr	584	24/11/2015	53	8	13	1010		-959,01		-959,01
						182	886,82		886,82	
						183	72,19		72,19	
Dgr	585	24/11/2015	52	6	5	1010		-1.208,18		-1.208,18
						1484	1.208,18		1.208,18	
Dgr	586	24/11/2015	53	8	11	1010		-1.781,10		-1.781,10
						182	1.781,10		1.781,10	
Dgr	587	24/11/2015	53	8	11	1010		-1.000,00		-1.000,00
						182	1.000,00		1.000,00	
Dgr	588	24/11/2015	53	8	2	1010		-1.955,49		-1.955,49
						182	922,94		922,94	
						183	1.032,55		1.032,55	
Dgr	589	24/11/2015	53	8	2	1010		-1.053,86		-1.053,86
						182	923,05		923,05	
						183	130,81		130,81	
Dgr	590	24/11/2015	53	8	2	1010		-964,83		-964,83
						182	922,58		922,58	
						183	42,25		42,25	
Dgr	591	24/11/2015	53	8	2	1010		-1.933,45		-1.933,45
						182	1.598,40		1.598,40	
						183	335,05		335,05	
Dgr	592	24/11/2015	53	8	2	1010		-1.451,41		-1.451,41
						182	877,50		877,50	
						183	573,91		573,91	
Dgr	593	24/11/2015	53	8	2	1010		-1.554,78		-1.554,78
						182	1.062,91		1.062,91	
						183	491,87		491,87	
Dgr	594	24/11/2015	53	8	2	1010		-1.626,80		-1.626,80
						182	916,18		916,18	
						183	710,62		710,62	
Dgr	595	24/11/2015	53	8	2	1010		-1.407,93		-1.407,93
						182	1.043,91		1.043,91	
						183	364,02		364,02	

Atto	n.	del	DIP	DG	UOD	SPESA				
						Capitolo	COMPETENZA		CASSA	
							(+)	(-)	(+)	(-)
Dgr	596	24/11/2015	53	8	2	1010 182 183	 1.229,35 731,71	-1.961,06	 1.229,35 731,71	 -1.961,06
Dgr	597	24/11/2015	53	8	2	1010 182 183	 1.043,91 41,65	-1.085,56	 1.043,91 41,65	 -1.085,56
Dgr	598	24/11/2015	53	8	2	1010 182 183	 1.043,91 72,44	-1.116,35	 1.043,91 72,44	 -1.116,35
Dgr	599	24/11/2015	53	8	2	1010 182 183	 745,40 823,57	-1.568,97	 745,40 823,57	 -1.568,97
Dgr	600	24/11/2015	53	8	2	1010 182 183	 745,40 823,57	-1.568,97	 745,40 823,57	 -1.568,97
Dgr	601	24/11/2015	53	8	2	1010 182 183	 1.162,72 26,83	-1.189,55	 1.162,72 26,83	 -1.189,55
Dgr	602	24/11/2015	53	8	2	1010 182	 1.543,36	-1.543,36	 1.543,36	 -1.543,36
Dgr	603	24/11/2015	53	8	2	1010 182 183	 1.053,90 248,35	-1.302,25	 1.053,90 248,35	 -1.302,25
Dgr	604	24/11/2015	53	8	2	1010 182	 1.364,51	-1.364,51	 1.364,51	 -1.364,51
Dgr	605	24/11/2015	55	13	10	1010 577	 762,44	-762,44	 762,44	 -762,44
Dgr	630	02/12/2015	51	1	11	1010 572	 3.989,20	-3.989,20	 3.989,20	 -3.989,20
Dgr	633	02/12/2015	52	5	2	1010 381 382 383	 47.181,70 4.376,00 2.945,67	-54.503,37	 47.181,70 4.376,00 2.945,67	 -54.503,37
Dgr	644	02/12/2015	53	8	13	1010 185	 2.766,18	-2.766,18	 2.766,18	 -2.766,18
Dgr	645	02/12/2015	53	8	2	1010 182 183	 1.229,35 1.694,03	-2.923,38	 1.229,35 1.694,03	 -2.923,38
Dgr	646	02/12/2015	52	6	8	1010 1280 1480	 3.180,25 53,79	-3.234,04	 3.180,25 53,79	 -3.234,04
Dgr	647	02/12/2015	54	10	4	1010 575	 3.355,97	-3.355,97	 3.355,97	 -3.355,97
Dgr	648	02/12/2015	53	8	2	1010 182	 3.151,72	-3.151,72	 3.151,72	 -3.151,72
Dgr	649	02/12/2015	53	8	2	1010 182 183	 1.308,07 990,22	-2.298,29	 1.308,07 990,22	 -2.298,29
Dgr	650	02/12/2015	53	8	2	1010 182 183	 1.008,44 1.286,05	-2.294,49	 1.008,44 1.286,05	 -2.294,49
Dgr	651	02/12/2015	53	8	13	1010 185	 2.302,80	-2.302,80	 2.302,80	 -2.302,80
Dgr	652	02/12/2015	53	8	2	1010 182 183	 1.359,77 1.767,66	-3.127,43	 1.359,77 1.767,66	 -3.127,43
Dgr	653	02/12/2015	53	8	11	1010 182 183	 3.461,28 144,57	-3.605,85	 3.461,28 144,57	 -3.605,85

Atto	n.	del	DIP	DG	UOD	SPESA				
						Capitolo	COMPETENZA		CASSA	
							(+)	(-)	(+)	(-)
Dgr	654	02/12/2015	53	8	2	1010		-2.484,53		-2.484,53
						182	1.401,45		1.401,45	
						183	1.083,08		1.083,08	
Dgr	655	02/12/2015	53	8	2	1010		-2.225,97		-2.225,97
						182	1.205,34		1.205,34	
						183	1.020,63		1.020,63	
Dgr	656	02/12/2015	53	8	2	1010		-3.764,57		-3.764,57
						182	1.371,13		1.371,13	
						183	2.393,44		2.393,44	
Dgr	657	02/12/2015	53	8	2	1010		-2.017,65		-2.017,65
						182	1.053,90		1.053,90	
						183	963,75		963,75	
Dgr	658	02/12/2015	53	8	13	1010		-4.208,83		-4.208,83
						182	4.208,83		4.208,83	
Dgr	659	02/12/2015	52	6	5	1010		-3.255,00		-3.255,00
						1486	3.000,00		3.000,00	
						1488	255,00		255,00	
Dgr	660	02/12/2015	51	1	3	1010		-4.000,00		-4.000,00
						572	4.000,00		4.000,00	
Dgr	661	02/12/2015	52	6	6	1010		-3.408,91		-3.408,91
						3104	3.408,91		3.408,91	
Dgr	662	02/12/2015	53	8	11	1010		-2.404,50		-2.404,50
						182	2.404,50		2.404,50	
Dgr	663	02/12/2015	55	13	11	1010		-2.242,53		-2.242,53
						335	120,00		120,00	
						390	27,19		27,19	
						577	2.095,34		2.095,34	
Dgr	677	04/12/2015	53	8	13	1010		-5.545,57		-5.545,57
						182	5.036,48		5.036,48	
						183	509,09		509,09	
Dgr	678	04/12/2015	53	8	13	1010		-5.545,64		-5.545,64
						182	5.251,11		5.251,11	
						183	294,53		294,53	
Dgr	679	04/12/2015	53	8	2	1010		-8.553,19		-8.553,19
						182	2.883,28		2.883,28	
						183	5.669,91		5.669,91	
Dgr	680	04/12/2015	53	8	13	1010		-6.532,77		-6.532,77
						182	6.100,55		6.100,55	
						183	432,22		432,22	
Dgr	681	04/12/2015	53	8	11	1010		-10.687,66		-10.687,66
						182	9.951,68		9.951,68	
						183	735,98		735,98	
Dgr	682	04/12/2015	53	8	13	1010		-11.651,54		-11.651,54
						182	10.709,94		10.709,94	
						183	941,60		941,60	
Dgr	683	04/12/2015	53	8	13	1010		-8.843,41		-8.843,41
						182	8.843,41		8.843,41	
Dgr	684	04/12/2015	53	8	11	1010		-5.043,61		-5.043,61
						182	4.927,96		4.927,96	
						183	115,65		115,65	
Dgr	685	04/12/2015	53	8	2	1010		-8.519,01		-8.519,01
						182	1.854,68		1.854,68	
						183	6.664,33		6.664,33	
Dgr	694	10/12/2015	53	8	13	1010		-67.147,91		-67.147,91
						182	57.211,27		57.211,27	
						183	9.936,64		9.936,64	
Dgr	695	10/12/2015	53	8	13	1010		-14.323,02		-14.323,02
						182	13.114,17		13.114,17	
						183	1.208,85		1.208,85	

Atto	n.	del	DIP	DG	UOD	SPESA				
						Capitolo	COMPETENZA		CASSA	
							(+)	(-)	(+)	(-)
Dgr	696	10/12/2015	53	8	13	1010		-95.214,61		-95.214,61
						182	78.412,42		78.412,42	
						183	16.802,19		16.802,19	
Dgr	697	10/12/2015	53	8	13	1010		-71.925,83		-71.925,83
						182	59.592,51		59.592,51	
						183	12.333,32		12.333,32	
Dgr	698	10/12/2015	53	8	13	1010		-34.330,88		-34.330,88
						182	26.452,44		26.452,44	
						185	7.878,44		7.878,44	
Dgr	699	10/12/2015	53	8	13	1010		-59.452,70		-59.452,70
						182	51.280,17		51.280,17	
						183	8.172,53		8.172,53	
Dgr	700	10/12/2015	53	8	13	1010		-32.480,08		-32.480,08
						182	32.480,08		32.480,08	
Dgr	701	10/12/2015	53	8	13	1010		-26.634,96		-26.634,96
						182	24.926,94		24.926,94	
						183	1.708,02		1.708,02	
Dgr	702	10/12/2015	53	8	13	1010		-87.716,02		-87.716,02
						182	80.003,52		80.003,52	
						183	7.712,50		7.712,50	
Dgr	703	10/12/2015	53	8	13	1010		-95.247,49		-95.247,49
						182	78.439,50		78.439,50	
						183	16.807,99		16.807,99	
Dgr	704	10/12/2015	53	8	13	1010		-97.750,62		-97.750,62
						182	80.095,54		80.095,54	
						183	17.655,08		17.655,08	
Dgr	705	10/12/2015	53	8	13	1010		-69.509,36		-69.509,36
						182	57.839,72		57.839,72	
						183	11.669,64		11.669,64	
Dgr	706	10/12/2015	53	8	13	1010		-77.599,78		-77.599,78
						182	74.880,13		74.880,13	
						183	2.719,65		2.719,65	
Dgr	707	10/12/2015	53	8	13	1010		-29.243,13		-29.243,13
						182	27.637,20		27.637,20	
						183	1.605,93		1.605,93	
Dgr	708	10/12/2015	53	8	11	1010		-18.792,09		-18.792,09
						182	16.617,84		16.617,84	
						183	2.174,25		2.174,25	
Dgr	709	10/12/2015	53	8	11	1010		-27.982,42		-27.982,42
						182	26.418,99		26.418,99	
						183	1.563,43		1.563,43	
Dgr	710	10/12/2015	53	8	13	1010		-48.615,42		-48.615,42
						182	41.601,53		41.601,53	
						183	7.013,89		7.013,89	
Dgr	711	10/12/2015	53	8	13	1010		-22.062,96		-22.062,96
						182	20.055,95		20.055,95	
						183	2.007,01		2.007,01	
Dgr	736	16/12/2015	53	8	13	1010		-207.662,24		-207.662,24
						182	174.302,69		174.302,69	
						183	33.359,55		33.359,55	
Dgr	737	16/12/2015	53	8	13	1010		-109.349,03		-109.349,03
						182	96.775,22		96.775,22	
						183	12.573,81		12.573,81	
Dgr	738	16/12/2015	53	8	13	1010		-169.635,21		-169.635,21
						182	138.572,29		138.572,29	
						183	31.062,92		31.062,92	
Dgr	739	16/12/2015	53	8	13	1010		-266.429,16		-266.429,16
						182	222.952,56		222.952,56	
						183	43.476,60		43.476,60	

Atto	n.	del	DIP	DG	UOD	SPESA				
						Capitolo	COMPETENZA		CASSA	
							(+)	(-)	(+)	(-)
Dgr	740	16/12/2015	53	8	13	1010		-182.441,33		-182.441,33
						182	179.724,71		179.724,71	
						183	2.716,62		2.716,62	
Dgr	741	16/12/2015	53	8	13	1010		-210.272,68		-210.272,68
						182	179.466,75		179.466,75	
						183	30.805,93		30.805,93	
Dgr	742	16/12/2015	53	8	10	1010		-4.858,81		-4.858,81
						182	4.858,81		4.858,81	
Dgr	743	16/12/2015	51	1	11	1010		-1.221,92		-1.221,92
						572	1.064,52		1.064,52	
						607	157,40		157,40	
Dgr	744	16/12/2015	53	8	2	1010		-1.221,58		-1.221,58
						182	1.008,44		1.008,44	
						183	213,14		213,14	
Dgr	745	16/12/2015	53	8	2	1010		-1.371,45		-1.371,45
						182	1.008,44		1.008,44	
						183	363,01		363,01	
Dgr	746	16/12/2015	53	8	2	1010		-4.419,94		-4.419,94
						182	1.524,67		1.524,67	
						183	2.895,27		2.895,27	
Dgr	747	16/12/2015	53	8	13	1010		-186.334,96		-186.334,96
						182	157.433,40		157.433,40	
						183	28.901,56		28.901,56	
Dgr	748	16/12/2015	53	8	13	1010		-174.763,74		-174.763,74
						182	146.904,72		146.904,72	
						183	27.859,02		27.859,02	
Dgr	749	16/12/2015	53	8	13	1010		-277.046,50		-277.046,50
						182	240.164,89		240.164,89	
						183	36.881,61		36.881,61	
Dgr	750	16/12/2015	53	8	13	1010		-157.591,50		-157.591,50
						182	133.113,31		133.113,31	
						183	24.478,19		24.478,19	
Dgr	751	16/12/2015	53	8	13	1010		-138.058,25		-138.058,25
						182	114.259,18		114.259,18	
						183	23.799,07		23.799,07	
Dgr	752	16/12/2015	53	8	13	1010		-222.024,43		-222.024,43
						182	197.451,07		197.451,07	
						183	24.573,36		24.573,36	
Dgr	753	16/12/2015	52	5	2	1010		-145.238,39		-145.238,39
						393	95.770,07		95.770,07	
						394	44.307,25		44.307,25	
						395	5.161,07		5.161,07	
Dgr	764	21/12/2015	53	8	2	1010		-1.735,59		-1.735,59
						182	1.229,35		1.229,35	
						183	506,24		506,24	
Dgr	765	21/12/2015	53	8	2	1010		-5.044,11		-5.044,11
						182	4.880,34		4.880,34	
						183	163,77		163,77	
Dgr	766	21/12/2015	53	8	2	1010		-1.094,60		-1.094,60
						182	1.043,91		1.043,91	
						183	50,69		50,69	
Dgr	767	21/12/2015	53	8	2	1010		-3.066,36		-3.066,36
						182	1.229,35		1.229,35	
						183	1.837,01		1.837,01	
Dgr	768	21/12/2015	53	8	2	1010		-3.311,41		-3.311,41
						182	1.229,35		1.229,35	
						183	2.082,06		2.082,06	
Dgr	769	21/12/2015	53	8	2	1010		-1.870,78		-1.870,78
						182	1.043,91		1.043,91	

Atto	n.	del	DIP	DG	UOD	SPESA				
						Capitolo	COMPETENZA		CASSA	
							(+)	(-)	(+)	(-)
						183	826,87		826,87	
Dgr	770	21/12/2015	53	8	13	1010		-512,08		-512,08
						185	512,08		512,08	
Dgr	771	21/12/2015	53	9	2	1010		-5.055,15		-5.055,15
						810	1.674,82		1.674,82	
						1436	3.380,33		3.380,33	
Dgr	822	23/12/2015	53	8	3	1010		-19.973,50		-19.973,50
						182	16.781,66		16.781,66	
						183	3.191,84		3.191,84	
Dgr	823	23/12/2015	53	8	11	1010		-127.160,15		-127.160,15
						182	111.988,92		111.988,92	
						183	15.011,23		15.011,23	
						195	160,00		160,00	
Dgr	824	23/12/2015	53	7	3	1010		-509.674,00		-509.674,00
						715	437.808,94		437.808,94	
						720	71.865,06		71.865,06	
Dgr	825	23/12/2015	53	8	13	1010		-336.838,69		-336.838,69
						182	286.224,81		286.224,81	
						183	50.613,88		50.613,88	
Dgr	826	23/12/2015	55	13	1	1010		-1.000,00		-1.000,00
						577	1.000,00		1.000,00	
Dgr	827	23/12/2015	55	14	4	1010		-367.170,35		-367.170,35
						387	313.633,13		313.633,13	
						388	24.120,23		24.120,23	
						389	29.416,99		29.416,99	
Dgr	864	29/12/2015	55	13	0	1010		-300.677,79		-300.677,79
						447	300.677,79		300.677,79	
Dgr	868	29/12/2015	54	12	2	1010		-915.418,29		-915.418,29
						8018	915.418,29		915.418,29	
Dgr	874	29/12/2015	52	6	6	1010		-9.111,20		-9.111,20
						3128	9.111,20		9.111,20	
Dgr	877	29/12/2015	53	8	13	1010		-3.701,00		-3.701,00
						185	3.701,00		3.701,00	
Dgr	878	29/12/2015	51	1	12	1010		-307.505,56		-307.505,56
						572	302.122,00		302.122,00	
						607	5.383,56		5.383,56	
Dgr	879	29/12/2015	53	9	5	1010		-1.314,88		-1.314,88
						1438	1.062,39		1.062,39	
						1439	252,49		252,49	
Dgr	882	29/12/2015	53	8	13	1010		-44.705,74		-44.705,74
						182	37.620,40		37.620,40	
						183	7.085,34		7.085,34	
Dgr	883	29/12/2015	53	8	13	1010		-57.772,53		-57.772,53
						182	49.677,67		49.677,67	
						183	8.094,86		8.094,86	
Dgr	884	29/12/2015	51	3	2	1010		-112.333,04		-112.333,04
						627	107.741,13		107.741,13	
						628	1.591,91		1.591,91	
						629	3.000,00		3.000,00	
Dca	1	28/07/2015	53	7	1	1010		-2.203.669,26		-2.203.669,26
						719	2.196.744,26		2.196.744,26	
						721	1.500,00		1.500,00	
						725	425,00		425,00	
						723	5.000,00		5.000,00	
Dca	1	11/11/2015	54	11	0	1010		-467.927,28		-467.927,28
						197	255,00		255,00	
						237	33.060,27		33.060,27	
						269	431.612,01		431.612,01	
						239	3.000,00		3.000,00	

Atto	n.	del	DIP	DG	UOD	SPESA				
						Capitolo	COMPETENZA		CASSA	
							(+)	(-)	(+)	(-)
Dca	1	02/12/2015	40	0	0	1010		-27.947,99		-27.947,99
						197	68,00		68,00	
						237	1.761,97		1.761,97	
						239	953,12		953,12	
						269	25.164,90		25.164,90	
Dca	574865	26/08/2015	51	2	0	1010		-744.392,93		-744.392,93
						4230	1.340,00		1.340,00	
						4232	1.000,00		1.000,00	
						363	85,00		85,00	
						4031	730.850,00		730.850,00	
						4234	11.117,93		11.117,93	
Dca	835990	02/12/2015	53	8	0	1010		-2.342,50		-2.342,50
						360	42,50		42,50	
						1906	1.800,00		1.800,00	
						271	500,00		500,00	
Dca	897467	23/12/2015	52	5	17	1010		-476.139,02		-476.139,02
						385	205,28		205,28	
						384	473.518,74		473.518,74	
						835	2.415,00		2.415,00	
Totali							24.770.439,15	-24.770.439,15	24.770.439,15	-24.770.439,15

RELAZIONE SULLA GESTIONE ESERCIZIO 2015

Elenco Allegato n. 8

1 - Variazioni compensative autorizzate dal Consiglio con Leggi Regionali (art. 51, comma 1, D.lgs. 23/06/2011, n. 118)

Atto	n.	del	DIP	DG	UOD	ENTRATA				SPESA					
						Capitolo	COMPETENZA		CASSA		Capitolo	COMPETENZA		CASSA	
							(+)	(-)	(+)	(-)		(+)	(-)	(+)	(-)
Dgr	237	05/05/2015	55	13	0	2698		-27.640.969,56		-27.640.969,56	148		-27.640.969,56		-27.640.969,56
						2698		-10.500.000,00		-10.500.000,00	148		-10.500.000,00		-10.500.000,00
						2698	1.500.000,00		1.500.000,00	521	1.500.000,00		1.500.000,00		
						2698	500.000,00		500.000,00	542	500.000,00		500.000,00		
						2698	2.321.700,00		2.321.700,00	625	2.321.700,00		2.321.700,00		
						2698	2.000.000,00		2.000.000,00	678	2.000.000,00		2.000.000,00		
						2698	2.069.269,56		2.069.269,56	1010	2.069.269,56		2.069.269,56		
						2698	40.000,00		40.000,00	1148	40.000,00		40.000,00		
						2698	60.000,00		60.000,00	1149	60.000,00		60.000,00		
						2698	1.000.000,00		1.000.000,00	1160	1.000.000,00		1.000.000,00		
						2698	5.000.000,00		5.000.000,00	1515	5.000.000,00		5.000.000,00		
						2698	5.000.000,00		5.000.000,00	1519	5.000.000,00		5.000.000,00		
						2698	1.000.000,00		1.000.000,00	2232	1.000.000,00		1.000.000,00		
						2698	10.500.000,00		10.500.000,00	2309	10.500.000,00		10.500.000,00		
						2698	2.000.000,00		2.000.000,00	2332	2.000.000,00		2.000.000,00		
						2698	3.800.000,00		3.800.000,00	2357	3.800.000,00		3.800.000,00		
						2698	1.000.000,00		1.000.000,00	5020	1.000.000,00		1.000.000,00		
						2698	350.000,00		350.000,00	5108	350.000,00		350.000,00		
Dgr	321	03/06/2015	55	13	0	2698		-19.000.000,00		-19.000.000,00	148		-19.000.000,00		-19.000.000,00
						2698	19.000.000,00		19.000.000,00		2489	19.000.000,00		19.000.000,00	
Dgr	378	07/08/2015	55	13	0						9054		-350.000,00		-350.000,00
											9064		-358.836,00		-358.836,00
											9106	700.000,00		700.000,00	
											367	8.836,00		8.836,00	
											2489		-12.150.000,00		-12.150.000,00
											8		-2.500.000,00		-2.500.000,00
											7837	500.000,00		500.000,00	
											7874	14.150.000,00		14.150.000,00	
											562		-500.000,00		-500.000,00
											847	500.000,00		500.000,00	
											521		-1.500.000,00		-1.500.000,00
											678		-2.000.000,00		-2.000.000,00
											1038		-5.610.000,00		-5.610.000,00
											2489		-4.694.992,00		-4.694.992,00
										1010	9.804.993,00		9.804.993,00		

Atto	n.	del	DIP	DG	UOD	ENTRATA				SPESA					
						Capitolo	COMPETENZA		CASSA		Capitolo	COMPETENZA		CASSA	
							(+)	(-)	(+)	(-)		(+)	(-)	(+)	(-)
										2492	3.999.999,00		3.999.999,00		
Dgr	760	21/12/2015	55	13	0					7900	100.000,00		100.000,00		
										30		-100.000,00		-100.000,00	
										1078	100.000,00		100.000,00		
										30		-100.000,00		-100.000,00	
										30		-3.000.000,00		-3.000.000,00	
										31		-1.000.000,00		-1.000.000,00	
										895	2.025.000,00		2.025.000,00		
										897	1.210.000,00		1.210.000,00		
										899	765.000,00		765.000,00		
Totali						57.140.969,56	-57.140.969,56	57.140.969,56	-57.140.969,56		91.004.797,56	-91.004.797,56	91.004.797,56	-91.004.797,56	

2 - Variazioni di Giunta al Bilancio di previsione (art. 51, comma 1, D.lgs. 23/06/2011, n. 118)

Atto	n.	del	DIP	DG	UOD	ENTRATA					SPESA				
						Capitolo	COMPETENZA		CASSA		Capitolo	COMPETENZA		CASSA	
							(+)	(-)	(+)	(-)		(+)	(-)	(+)	(-)
Dgr	194	14/04/2015	52	5	6	2757		-309.874,14		-309.874,14	1257		-309.874,14		-309.874,14
						2757	309.874,14		309.874,14		1232	309.874,14		309.874,14	
Dgr	212	21/04/2015	52	5	11	2420		-23.880,52		-23.880,52	1107		-23.880,52		-23.880,52
						2420	1.533,22		1.533,22		1263	1.533,22		1.533,22	
						2420	4.309,76		4.309,76		1265	4.309,76		4.309,76	
						2420	18.037,54		18.037,54		1261	18.037,54		18.037,54	
Dgr	213	21/04/2015	55	14	4						576		-100.000,00		-100.000,00
											387	86.000,00		86.000,00	
											388	9.000,00		9.000,00	
											389	5.000,00		5.000,00	
Dgr	220	05/05/2015	53	8	0						160		-1.843.796,18		-1.843.796,18
											191	156,68		156,68	
											183	197.747,87		197.747,87	
											185	7.417,77		7.417,77	
											182	1.638.473,86		1.638.473,86	
Dgr	233	05/05/2015	70	3	0						287		-125.000,00		-125.000,00
											1010	125.000,00		125.000,00	
Dgr	235	05/05/2015	55	14	16						42		-94.000,00		-94.000,00
											1300	6.500,00		6.500,00	
											1301	1.000,00		1.000,00	
											1302	1.900,00		1.900,00	
											1303	2.000,00		2.000,00	
											1304	1.800,00		1.800,00	

Atto	n.	del	DIP	DG	UOD	ENTRATA				SPESA					
						Capitolo	COMPETENZA		CASSA		Capitolo	COMPETENZA		CASSA	
							(+)	(-)	(+)	(-)		(+)	(-)	(+)	(-)
											1305	1.000,00		1.000,00	
											1306	4.800,00		4.800,00	
											1307	4.600,00		4.600,00	
											1308	14.300,00		14.300,00	
											1309	1.000,00		1.000,00	
											1310	2.000,00		2.000,00	
											1311	9.100,00		9.100,00	
											1312	2.100,00		2.100,00	
											1313	1.000,00		1.000,00	
											1314	1.800,00		1.800,00	
											1315	10.600,00		10.600,00	
											1316	2.800,00		2.800,00	
											1317	1.000,00		1.000,00	
											1318	4.000,00		4.000,00	
											1319	5.300,00		5.300,00	
											1320	2.300,00		2.300,00	
											1321	3.000,00		3.000,00	
											1322	2.100,00		2.100,00	
											1323	2.000,00		2.000,00	
											1324	1.500,00		1.500,00	
											1325	1.500,00		1.500,00	
											1326	3.000,00		3.000,00	
Dgr	272	08/05/2015	52	5	2	A2		-13.074.492,01			1238		-13.074.492,01		
						A2	13.074.492,01				1674	13.074.492,01			
Dgr	273	08/05/2015	52	5	2	A2		-10.850,00			1592		-10.850,00		
						A2	10.000,00				1591	10.000,00			
						A2	850,00				1593	850,00			
						A2		-92.820,70			1257		-92.820,70		
						A2	19.902,20				1268	19.902,20			
						A2	6.100,00				1273	6.100,00			
						A2	1.220,00				1272	1.220,00			
						A2	59.170,00				1271	59.170,00			
						A2	4.736,80				1270	4.736,80			
						A2	1.691,70				1269	1.691,70			
Dgr	283	08/05/2015	70	2	0	A3		-4.200.000,00			1546		-4.200.000,00		
						A3	4.000.000,00				1547	4.000.000,00			
						A3	200.000,00				1545	200.000,00			
Dgr	287	08/05/2015	51	2	0	A2	375.000,00		375.000,00		4009	375.000,00		375.000,00	
						A2		-375.000,00		-375.000,00	4031		-375.000,00		-375.000,00
Dgr	357	07/08/2015	53	8	0						1147		-98.000,00		-98.000,00
											1081	7.440,00		7.440,00	
											380	72.540,00		72.540,00	

Atto	n.	del	DIP	DG	UOD	ENTRATA				SPESA					
						Capitolo	COMPETENZA		CASSA		Capitolo	COMPETENZA		CASSA	
							(+)	(-)	(+)	(-)		(+)	(-)	(+)	(-)
										379	5.000,00		5.000,00		
										1083	13.020,00		13.020,00		
Dgr	378	07/08/2015	55	13	0	2998		-2.000.000,00		-2.000.000,00	1238		-2.000.000,00		-2.000.000,00
						2998		-1.500.000,00		-1.500.000,00	1624		-1.500.000,00		-1.500.000,00
						2998		-2.000.000,00		-2.000.000,00	1244		-2.000.000,00		-2.000.000,00
						2998	5.500.000,00		5.500.000,00		1241	5.500.000,00		5.500.000,00	
Dgr	394	02/09/2015	52	4	6	A2		-200,00			7341		-200,00		
						A2		-100,00			7340		-100,00		
						A2		-700,00			7380		-700,00		
						A2	1.000,00				7376	1.000,00			
Dgr	395	02/09/2015	52	4	0	1373		-1.500,00		-1.500,00	7390		-1.500,00		-1.500,00
						1373	1.500,00		1.500,00		7388	1.500,00		1.500,00	
Dgr	398	02/09/2015	54	11	0	1164		-2.014,72		-2.014,72	8040		-2.014,72		-2.014,72
						1164	2.014,72		2.014,72		8050	2.014,72		2.014,72	
						1162		-6.044,14		-6.044,14	8040		-6.044,14		-6.044,14
						1162	6.044,14		6.044,14		8050	6.044,14		6.044,14	
Dgr	429	24/09/2015	51	3	0						2662				-19.074.424,54
											2788			19.074.424,54	
Dgr	487	21/10/2015	53	9	7						814		-3.600,00		-3.600,00
											817	3.600,00		3.600,00	
Dgr	500	21/10/2015	51	3	0	2064		-7.610.000,00		-7.610.000,00	8218		-7.610.000,00		-7.610.000,00
						2064	2.000.000,00		2.000.000,00		8209	2.000.000,00		2.000.000,00	
						2064	3.050.000,00		3.050.000,00		8223	3.050.000,00		3.050.000,00	
						2064	2.560.000,00		2.560.000,00		8211	2.560.000,00		2.560.000,00	
Dgr	505	27/10/2015	52	6	0	A2		-7.158.678,18			2185		-7.158.678,18		
						A2	7.158.678,18				2179	7.158.678,18			
Dgr	538	10/11/2015	55	14	16						79		-550,00		-550,00
											97	550,00		550,00	
Dgr	558	18/11/2015	51	3	2						2616				-181.098,95
											2618				-392.787,61
											2657		181.098,95		
											2689		392.787,61		
											2620				-4.790.817,91
											2701		4.790.817,91		
											2650				-28.954.564,44
											2763		28.954.564,44		
											2676				-25.200,00
											2814		25.200,00		
											2626				-13.889.182,38
											2632				-2.526.207,75
											2658				-489.240,00
											2713			13.889.182,38	

Atto	n.	del	DIP	DG	UOD	ENTRATA				SPESA					
						Capitolo	COMPETENZA		CASSA		Capitolo	COMPETENZA		CASSA	
							(+)	(-)	(+)	(-)		(+)	(-)	(+)	(-)
										2725			2.526.207,75		
										2782			489.240,00		
										2640				-110.171,48	
										2740			110.171,48		
Dgr	559	18/11/2015	51	3	0	2064		-3.050.000,00		-3.050.000,00	8223		-3.050.000,00		-3.050.000,00
						2064		-60.000,00		-60.000,00	8211		-60.000,00		-60.000,00
						2064	3.110.000,00		3.110.000,00	8209	3.110.000,00		3.110.000,00		
Dgr	606	24/11/2015	54	10	0					272		-2.000,00		-2.000,00	
										4798	2.000,00		2.000,00		
Dgr	608	26/11/2015	51	3	0	1440		-14.500.000,00		-14.500.000,00	2844		-14.500.000,00		-14.500.000,00
						1440		-7.511.951,57		-7.511.951,57	2862		-7.511.951,57		-7.511.951,57
						1440		-4.991.401,75		-4.991.401,75	2868		-4.991.401,75		-4.991.401,75
						1440		-2.000.732,56		-2.000.732,56	2727		-2.000.732,56		-2.000.732,56
						1440		-1.985.101,84		-1.985.101,84	2825		-1.985.101,84		-1.985.101,84
						1440		-1.600.283,35		-1.600.283,35	2719		-1.600.283,35		-1.600.283,35
						1440		-1.260.117,40		-1.260.117,40	2602		-1.260.117,40		-1.260.117,40
						1440		-1.060.710,45		-1.060.710,45	2622		-1.060.710,45		-1.060.710,45
						1440		-1.000.000,00		-1.000.000,00	2680		-1.000.000,00		-1.000.000,00
						1440		-861.556,61		-861.556,61	2657		-861.556,61		-861.556,61
						1440		-605.026,39		-605.026,39	2604		-605.026,39		-605.026,39
						1440		-546.376,48		-546.376,48	2686		-546.376,48		-546.376,48
						1440		-522.666,00		-522.666,00	2652		-522.666,00		-522.666,00
						1440		-403.441,13		-403.441,13	2735		-403.441,13		-403.441,13
						1440		-389.927,83		-389.927,83	2668		-389.927,83		-389.927,83
						1440		-345.380,01		-345.380,01	2704		-345.380,01		-345.380,01
						1440		-281.179,77		-281.179,77	2863		-281.179,77		-281.179,77
						1440		-176.463,80		-176.463,80	2702		-176.463,80		-176.463,80
						1440		-150.582,50		-150.582,50	2703		-150.582,50		-150.582,50
						1440		-141.484,72		-141.484,72	2600		-141.484,72		-141.484,72
						1440		-105.893,27		-105.893,27	2700		-105.893,27		-105.893,27
						1440		-58.131,81		-58.131,81	2870		-58.131,81		-58.131,81
						1440		-33.752,56		-33.752,56	2849		-33.752,56		-33.752,56
						1440		-25.145,84		-25.145,84	2788		-25.145,84		-25.145,84
						1440		-13.698,07		-13.698,07	2740		-13.698,07		-13.698,07
						1440		-10.684,96		-10.684,96	2639		-10.684,96		-10.684,96
						1440		-7.159,33		-7.159,33	2781		-7.159,33		-7.159,33
						1440		-4.618,57		-4.618,57	2707		-4.618,57		-4.618,57
						1440		-642,44		-642,44	2860		-642,44		-642,44
						1440	3.300,00		3.300,00	2871	3.300,00		3.300,00		
						1440	162.364,30		162.364,30	2730	162.364,30		162.364,30		
						1440	277.879,77		277.879,77	2881	277.879,77		277.879,77		
						1440	1.950.566,94		1.950.566,94	2888	1.950.566,94		1.950.566,94		

Atto	n.	del	DIP	DG	UOD	ENTRATA				SPESA					
						Capitolo	COMPETENZA		CASSA		Capitolo	COMPETENZA		CASSA	
							(+)	(-)	(+)	(-)		(+)	(-)	(+)	(-)
						1440	9.000.000,00		9.000.000,00		2606	9.000.000,00		9.000.000,00	
						1440	14.500.000,00		14.500.000,00		2776	14.500.000,00		14.500.000,00	
						1440	14.700.000,00		14.700.000,00		2608	14.700.000,00		14.700.000,00	
						2064		-51.249.231,15		-51.249.231,15	8218		-51.249.231,15		-51.249.231,15
						2064	51.249.231,15		51.249.231,15		8249	51.249.231,15		51.249.231,15	
											2628				-15.458.087,66
											2719			15.458.087,66	
											2654				-34.379.653,34
											2837			34.379.653,34	
											2636				-293.689,51
											2735			293.689,51	
Dgr	613	30/11/2015	51	1	2						4400		-3.000.000,00		-3.000.000,00
											4509	500.000,00		500.000,00	
											4511	45.000,00		45.000,00	
											4419	700.000,00		700.000,00	
											4417	600.000,00		600.000,00	
											4510	400.000,00		400.000,00	
											4508	750.000,00		750.000,00	
											4506	5.000,00		5.000,00	
Dgr	629	02/12/2015	54	12	4	2698		-40.000,00		-40.000,00	542		-40.000,00		-40.000,00
						2698	40.000,00		40.000,00		5015	40.000,00		40.000,00	
Dgr	637	02/12/2015	55	13	10						545		-135.000,00		-135.000,00
											537		-150.000,00		-150.000,00
											504		-450.000,00		-450.000,00
											500	735.000,00		735.000,00	
Dgr	692	10/12/2015	51	3	0						2670				-62.088.768,46
											2842			62.088.768,46	
Dgr	712	10/12/2015	55	14	4						30		-84.559,57		-84.559,57
											387	66.049,66		66.049,66	
											389	10.396,20		10.396,20	
											388	8.113,71		8.113,71	
Dgr	713	10/12/2015	55	14	4						30		-65.539,63		-65.539,63
											387	53.194,67		53.194,67	
											389	2.409,55		2.409,55	
											388	9.935,41		9.935,41	
Dgr	849	29/12/2015	52	5	2	A3		-1.230,60			1388		-1.230,60		
						A3	1.230,60				1392	1.230,60			
Dgr	851	29/12/2015	52	5	2	A3		-1.781.534,97		-1.781.534,97	1546		-1.781.534,97		-1.781.534,97
						A3	1.281.534,97		1.281.534,97		1547	1.281.534,97		1.281.534,97	
						A3	500.000,00		500.000,00		1545	500.000,00		500.000,00	
Dgr	864	29/12/2015	55	13	0						2489	16.844.992,00		16.844.992,00	
											521	1.500.000,00		1.500.000,00	

Atto	n.	del	DIP	DG	UOD	ENTRATA				SPESA					
						Capitolo	COMPETENZA		CASSA		Capitolo	COMPETENZA		CASSA	
							(+)	(-)	(+)	(-)		(+)	(-)	(+)	(-)
											678	2.000.000,00		2.000.000,00	
											1038	5.610.000,00		5.610.000,00	
											2492		-1.619.199,60		-1.619.199,60
											2492		-2.380.799,40		-2.380.799,40
											7874		-12.150.000,00		-12.150.000,00
											1010		-8.194.992,00		-8.194.992,00
											1010		-651.728,40		-651.728,40
											1010		-958.272,60		-958.272,60
						2698		-16.844.992,00		-16.844.992,00	2489	-16.844.992,00		-16.844.992,00	
						2698		-2.000.000,00		-2.000.000,00	678	-2.000.000,00		-2.000.000,00	
						2698		-1.500.000,00		-1.500.000,00	521	-1.500.000,00		-1.500.000,00	
						2698	8.194.992,00		8.194.992,00	1010	8.194.992,00		8.194.992,00		
						2698	12.150.000,00		12.150.000,00	7874	12.150.000,00		12.150.000,00		
						47		-2.270.928,00		-2.270.928,00	1038		-2.270.928,00		-2.270.928,00
						118	651.728,40		651.728,40	1010	651.728,40		651.728,40		
						118	1.619.199,60		1.619.199,60	2492	1.619.199,60		1.619.199,60		
						69		-3.339.072,00		-3.339.072,00	1038		-3.339.072,00		-3.339.072,00
						119	2.380.799,40		2.380.799,40	2492	2.380.799,40		2.380.799,40		
						119	958.272,60		958.272,60	1010	958.272,60		958.272,60		
											1010	10.193.584,77		10.193.584,77	
											719		-1.435.584,77		-1.435.584,77
											1247		-4.258.000,00		-4.258.000,00
											1241		-4.500.000,00		-4.500.000,00
						2698		-10.193.584,77		-10.193.584,77	1010		-10.193.584,77		-10.193.584,77
						2698	1.435.584,77		1.435.584,77	719	1.435.584,77		1.435.584,77		
						2698	4.500.000,00		4.500.000,00	1241	4.500.000,00		4.500.000,00		
						2698	4.258.000,00		4.258.000,00	1247	4.258.000,00		4.258.000,00		
						123		-7.418.116,18		-7.418.116,18	626		-7.418.116,18		-7.418.116,18
						118	7.418.116,18		7.418.116,18	626	7.418.116,18		7.418.116,18		
											1000		-1.436.664,41		-1.436.664,41
											1010	1.436.664,41		1.436.664,41	
						Dgr	871	29/12/2015	52	5	2	A2		-4.717.881,33	
						A2	4.717.881,33				2193	4.717.881,33			
Dgr	881	29/12/2015	55	14	4						387	278.251,47		278.251,47	
											30		-359.278,04		-359.278,04
											388	47.362,39		47.362,39	
											389	33.664,18		33.664,18	
Dgr	499	27/07/2017	50	13	4	2605				-79.521,87					
						2200				-381.190,19					
						426				-6.290.741,97					
						428				-19.968.289,15					
						1464			88.407.135,92						

Atto	n.	del	DIP	DG	UOD	ENTRATA				SPESA					
						Capitolo	COMPETENZA		CASSA		Capitolo	COMPETENZA		CASSA	
							(+)	(-)	(+)	(-)		(+)	(-)	(+)	(-)
						1470				-5.742.679,80					
						1472				-4.594.143,68					
						1486				-130.082.571,04					
						1490				-18.547.781,26					
						452				-41.807.185,05					
						2064			302.169.924,08						
						1146				-794.829,00					
						1207				-185.879,61					
						1392				-130,00					
						1438			243.592.217,92						
						1440				-264.189.479,84					
						2998				-8.798.636,29					
						940				-184.181,00					
						1005				-9.000,00					
						1156				-129.114,22					
						2696				-89.666,59					
						2715				-3.535.892,51					
						61				-3.077.232,99					
						7104			40.000.000,00						
						7128				-59.455,69					
						7134				-17.398,34					
						28				-10.183.871,75					
						31				-1.207.005,98					
						35				-2.672.326,39					
						962				-72.725.341,28					
						966				-1.648.200,00					
						842				-18.163,82					
						2800				-25.048.000,00					
						762				-137.979,85					
						1261				-73.450,82					
						7030				-34.284.298,84					
						7044				-18.876.633,64					
						2000				-2.047.322,48					
						2004			12.532.631,37						
						2012				-266.098.160,45					
						2014				-93.758.416,39					
						1118				-110.777.363,56					
						95				-6.298.141,33					
						96				-1.642.090,30					
						102				-3.261,08					
						103			78.169.475,36						
						7008				-805.642,28					

Atto	n.	del	DIP	DG	UOD	ENTRATA				SPESA					
						Capitolo	COMPETENZA		CASSA		Capitolo	COMPETENZA		CASSA	
							(+)	(-)	(+)	(-)		(+)	(-)	(+)	(-)
						7016				-34.145,05					
						5036				-1.825.890,00					
						5062				-1.800,00					
						7000				-1.887.283,53					
						1314				-128.329,00					
						1368				-318.843,95					
						1370				-18.220.094,00					
						1382				-15.204.002,43					
						66				-1.103.902,46					
						69			97.020.863,37						
						84				-42.829,42					
						87			69.700.512,24						
						2692			8.846.874,36						
						41				-962.290,87					
						42				-5.408.739,21					
						43				-20.860.642,93					
						47			42.312.330,63						
						50				-1.375.397,04					
						53				-236.403.503,79					
						57				-7.521.214,85					
						166			400.618.487,25						
						1167				-181.446,11					
						1170				-15.302.104,00					
						1172				-5.031.430,00					
						1250				-455.751,96					
						1040				-3.873.426,75					
						1066				-9.311.145,37					
						1068			49.790.813,87						
						1069			88.404.631,00						
						2202				-3.904.246,04					
						2601				-9.166.861,62					
						2634				-5.719.132,07					
						2622				-32.388,00					
						2424				-19.725,69					
						798				-398.660,90					
Totali						183.426.836,42	-183.426.836,42	1.675.735.780,97	-1.675.735.780,97		227.523.401,02	-227.523.401,02	380.920.342,23	-380.920.342,23	

* la variazione è stata riportata anche nell'elenco allegato n. 7 tra i prelievi dal Fondo di Riserva per spese obbligatorie

3 - Variazioni compensative (art. 6, comma 1, lett. b), della L. R. 5/1/2015, n. 1)

Atto	n.	del	DIP	DG	UOD	ENTRATA					SPESA					
						Capitolo	COMPETENZA		CASSA		Capitolo	COMPETENZA		CASSA		
							(+)	(-)	(+)	(-)		(+)	(-)	(+)	(-)	
Atto	n.	del	DIP	DG	UOD	ENTRATA					SPESA					
						Capitolo	COMPETENZA		CASSA		Capitolo	COMPETENZA		CASSA		
							(+)	(-)	(+)	(-)		(+)	(-)	(+)	(-)	
Dgr	107	17/03/2015	53	7	5	1348		-2.000.000,00		-2.000.000,00	2183		-2.000.000,00		-2.000.000,00	
						1348	2.000.000,00		2.000.000,00		2174	2.000.000,00		2.000.000,00		
Dgr	179	03/04/2015	51	3	0	1440		-20.000.000,00		-20.000.000,00	2719		-20.000.000,00		-20.000.000,00	
						1440		-15.000.000,00		-15.000.000,00	2713		-15.000.000,00		-15.000.000,00	
						1440	15.000.000,00		15.000.000,00		2864	15.000.000,00		15.000.000,00		
						1440	10.000.000,00		10.000.000,00		2674	10.000.000,00		10.000.000,00		
						1440	10.000.000,00		10.000.000,00		2862	10.000.000,00		10.000.000,00		
Dgr	219	05/05/2015	51	1	2	1490		-33.503.659,35		-33.503.659,35	4600		-33.503.659,35		-33.503.659,35	
						1490	2.000,00		2.000,00		4601	2.000,00		2.000,00		
						1490	5.895.067,90		5.895.067,90		4602	5.895.067,90		5.895.067,90		
						1490	6.275.293,12		6.275.293,12		4603	6.275.293,12		6.275.293,12		
						1490	1.152.645,93		1.152.645,93		4604	1.152.645,93		1.152.645,93		
						1490	15.000,00		15.000,00		4609	15.000,00		15.000,00		
						1490	1.167.704,74		1.167.704,74		4620	1.167.704,74		1.167.704,74		
						1490	4.024.415,80		4.024.415,80		4628	4.024.415,80		4.024.415,80		
						1490	100.000,00		100.000,00		4629	100.000,00		100.000,00		
						1490	3.287.631,41		3.287.631,41		4630	3.287.631,41		3.287.631,41		
						1490	1.770.263,07		1.770.263,07		4631	1.770.263,07		1.770.263,07		
						1490	1.369.751,00		1.369.751,00		4641	1.369.751,00		1.369.751,00		
						1490		-1.369.751,00		-1.369.751,00	4646		-1.369.751,00		-1.369.751,00	
						1490	4.600,00		4.600,00		4659	4.600,00		4.600,00		
						1490	423.316,92		423.316,92		4661	423.316,92		423.316,92		
						1490	581.849,51		581.849,51		4665	581.849,51		581.849,51		
						1490	3.825,00		3.825,00		4669	3.825,00		3.825,00		
						1490	666.975,20		666.975,20		4674	666.975,20		666.975,20		
						1490	1.478.060,57		1.478.060,57		4678	1.478.060,57		1.478.060,57		
						1490	3.600,00		3.600,00		4679	3.600,00		3.600,00		
						1490	4.000.000,00		4.000.000,00		4683	4.000.000,00		4.000.000,00		
						1490		-4.242.586,90		-4.242.586,90	4684		-4.242.586,90		-4.242.586,90	
						1490	350.000,00		350.000,00		4688	350.000,00		350.000,00		
						1490	1.722.385,40		1.722.385,40		4691	1.722.385,40		1.722.385,40		
						1490	4.788.299,68		4.788.299,68		4711	4.788.299,68		4.788.299,68		
						1490	33.312,00		33.312,00		4732	33.312,00		33.312,00		
Dgr	316	21/05/2015	53	7	5	2698		-2.155.008,00		-2.155.008,00	2489		-2.155.008,00		-2.155.008,00	
						2698	2.155.008,00		2.155.008,00		2173	2.155.008,00		2.155.008,00		
Dgr	364	07/08/2015	51	1	0	1490		-1.097.333,00		-1.097.333,00	4684		-1.097.333,00		-1.097.333,00	
						1490	240.000,00		240.000,00		4720	240.000,00		240.000,00		
						1490	50.000,00		50.000,00		4711	50.000,00		50.000,00		

Atto	n.	del	DIP	DG	UOD	ENTRATA				SPESA					
						Capitolo	COMPETENZA		CASSA		Capitolo	COMPETENZA		CASSA	
							(+)	(-)	(+)	(-)		(+)	(-)	(+)	(-)
						1490	168.960,00		168.960,00		4602	168.960,00		168.960,00	
						1490	628.273,00		628.273,00		4644	628.273,00		628.273,00	
						1490	5.000,00		5.000,00		4604	5.000,00		5.000,00	
						1490	5.100,00		5.100,00		4603	5.100,00		5.100,00	
Dgr	366	07/08/2015	51	3	0	1440		-13.607.594,59		-13.607.594,59	2713		-13.607.594,59		-13.607.594,59
						1440		-22.500.000,00		-22.500.000,00	2676		-22.500.000,00		-22.500.000,00
						1440	1.226.992,16		1.226.992,16		2665	1.226.992,16		1.226.992,16	
						1440	4.840,00		4.840,00		2850	4.840,00		4.840,00	
						1440	60.000,00		60.000,00		2639	60.000,00		60.000,00	
						1440	2.489.008,76		2.489.008,76		2616	2.489.008,76		2.489.008,76	
						1440	6.662.816,07		6.662.816,07		2612	6.662.816,07		6.662.816,07	
						1440	303.862,58		303.862,58		2730	303.862,58		303.862,58	
						1440	331.617,99		331.617,99		2715	331.617,99		331.617,99	
						1440	7.647.125,68		7.647.125,68		2711	7.647.125,68		7.647.125,68	
						1440	250.000,00		250.000,00		2788	250.000,00		250.000,00	
						1440	45.000,00		45.000,00		2707	45.000,00		45.000,00	
						1440	400.000,00		400.000,00		2704	400.000,00		400.000,00	
						1440	600.000,00		600.000,00		2703	600.000,00		600.000,00	
						1440	800.000,00		800.000,00		2702	800.000,00		800.000,00	
						1440	1.268.180,01		1.268.180,01		2608	1.268.180,01		1.268.180,01	
						1440	6.961.751,06		6.961.751,06		2606	6.961.751,06		6.961.751,06	
						1440	1.104.138,64		1.104.138,64		2600	1.104.138,64		1.104.138,64	
						1440	1.431.282,23		1.431.282,23		2874	1.431.282,23		1.431.282,23	
						1440	3.098.936,06		3.098.936,06		2740	3.098.936,06		3.098.936,06	
						1440	6.659,33		6.659,33		2781	6.659,33		6.659,33	
						1440	756.549,40		756.549,40		2814	756.549,40		756.549,40	
						1440	558.834,62		558.834,62		2689	558.834,62		558.834,62	
						1440	100.000,00		100.000,00		2691	100.000,00		100.000,00	
Dgr	378	07/08/2015	55	13	0	25		-525.000,00		-525.000,00	7895		-525.000,00		-525.000,00
						25	525.000,00		525.000,00		7864	525.000,00		525.000,00	
Dgr	412	09/09/2015	51	3	0	1440		-4.300.000,00		-4.300.000,00	2864		-4.300.000,00		-4.300.000,00
						1440	4.300.000,00		4.300.000,00		2899	4.300.000,00		4.300.000,00	
Dgr	423	16/09/2015	51	3	0	A2		-258.400,00			2480		-258.400,00		
						A2	258.400,00				2502	258.400,00			
Dgr	488	21/10/2015	55	15	2	2998		-2.000.000,00		-2.000.000,00	887		-2.000.000,00		-2.000.000,00
						2998	2.000.000,00		2.000.000,00		891	2.000.000,00		2.000.000,00	
Dgr	517	03/11/2015	54	10	0	A2		-6.500.000,00			2508		-6.500.000,00		
						A2	6.500.000,00				2545	6.500.000,00			
Dgr	573	24/11/2015	51	1	2	1490		-3.796.738,92		-3.796.738,92	4684		-3.796.738,92		-3.796.738,92
						1490	61.421,85		61.421,85		4629	61.421,85		61.421,85	
						1490	5.316,50		5.316,50		4724	5.316,50		5.316,50	
						1490	6.781,25		6.781,25		4679	6.781,25		6.781,25	

Atto	n.	del	DIP	DG	UOD	ENTRATA					SPESA				
						Capitolo	COMPETENZA		CASSA		Capitolo	COMPETENZA		CASSA	
							(+)	(-)	(+)	(-)		(+)	(-)	(+)	(-)
						1490	1.519,00		1.519,00		4659	1.519,00		1.519,00	
						1490	3.721.700,32		3.721.700,32		4711	3.721.700,32		3.721.700,32	
Dgr	803	23/12/2015	52	4	0	166		-10.200.000,00		-10.200.000,00	7065		-10.200.000,00		-10.200.000,00
						166		-10.000.000,00		-10.000.000,00	7053		-10.000.000,00		-10.000.000,00
						166	10.000.000,00		10.000.000,00		7057	10.000.000,00		10.000.000,00	
						166	10.200.000,00		10.200.000,00		7055	10.200.000,00		10.200.000,00	
Dgr	866	29/12/2015	53	7	0	A2		-26.705.248,98			2397		-26.705.248,98		
						A2	26.705.248,98				2277	26.705.248,98			
Totali						179.761.320,74	-179.761.320,74	146.297.671,76	-146.297.671,76		179.761.320,74	-179.761.320,74	146.297.671,76	-146.297.671,76	

4 - Variazioni compensative (art. 6, comma 1, lett. d), della L. R. 5/1/2015, n. 1)

Atto	n.	del	DIP	DG	UOD	ENTRATA				SPESA					
						Capitolo	COMPETENZA		CASSA		Capitolo	COMPETENZA		CASSA	
							(+)	(-)	(+)	(-)		(+)	(-)	(+)	(-)
Dgr	225	05/05/2015	51	1	2						953				-30.000.000,00
											2587				-9.000.000,00
											4632				-2.565.076,60
											4678				-5.247.926,09
											8284				-5.000.000,00
											2426				325.879,70
											2428				101.897,74
											2430				1.436.168,51
											2434				3.706.987,71
											2452				3.615.198,29
											2456				6.718.108,46
											2458				4.457.840,17
											2460				747.130,78
											2468				2.022.996,81
											2472				1.384.229,48
											2480				383.884,13
											2483				665.023,27
											2484				5.640.777,95
											2485				42.085,96
											2486				632.657,55
											2487				167.492,86
											2488				6.845.730,76
											2511				158.618,33
											2512				2.033.747,70
											2519				123.538,75

Atto	n.	del	DIP	DG	UOD	ENTRATA				SPESA					
						Capitolo	COMPETENZA		CASSA		Capitolo	COMPETENZA		CASSA	
							(+)	(-)	(+)	(-)		(+)	(-)	(+)	(-)
										2526			74.733,73		
										2530			212.091,28		
										2534			376.895,79		
										2535			447.729,64		
										2536			179.161,92		
										2550			8.464.254,87		
										2552			71.273,14		
										4416			776.867,41		
Dgr	254	08/05/2015	51	3	0					2204				-9.017.420,96	
										2210			9.017.420,96		
Dgr	295	15/05/2015	55	13	0					8			7.402.133,69		
										83			7.612,80		
										120			-11.514,31		
										122			-54.880,27		
										134			-113.969,12		
										140			-484,00		
										142			-126.575,72		
										144			-207.808,76		
										147			-186,07		
										154			-1.151,16		
										168			4.793,55		
										188			-5.768,50		
										198			-29.797,04		
										199			16.470,00		
										204			-16.818,82		
										206			-457,84		
										210			10.573,39		
										215			3.000,00		
										220			150.000,00		
										251			146.971,88		
										252			5.625,00		
										285			-200.000,00		
										293			-400.000,00		
										299			-1.100.000,00		
										304			582.373,13		
										308			-167.350,28		
										319			2.440,00		
										322			-17.388,00		
										323			172,00		
										342			500.000,00		
										400			-113.865,10		
										402			-14.091,85		

Atto	n.	del	DIP	DG	UOD	ENTRATA				SPESA					
						Capitolo	COMPETENZA		CASSA		Capitolo	COMPETENZA		CASSA	
							(+)	(-)	(+)	(-)		(+)	(-)	(+)	(-)
										404				-46.269,03	
										416				-353,39	
										437			12.901,72		
										447				-4.798.200,00	
										449				-67.144,90	
										458			500,00		
										476				-1.855.321,81	
										504			164.460,81		
										508			495.211,70		
										542			2.052,60		
										557			1.405,36		
										562			1.262.132,09		
										587			3.951,88		
										588			1.000,00		
										614			625,78		
										619			892,47		
										622			517,23		
										799				-30.000,00	
										802				-187.881,02	
										858			60,00		
										953				-29.912.626,11	
										984			230.948,84		
										1086			289.540,50		
										1092			8.742,80		
										1102			2.195.006,48		
										1160			299.836,62		
										1167			161,26		
										1180			1.424.400,00		
										1190			11.150.762,39		
										1200				-2.071,22	
										1213			1.500.000,00		
										1215			953.529,35		
										1216			987,68		
										1219			6.148,02		
										1228			103.524,63		
										1229			39.345,58		
										1243			3.424,25		
										1250			338.313,03		
										1507			24,62		
										1510			53.925,00		
										1606			1.000.353,27		
										1654			60.169,44		

Atto	n.	del	DIP	DG	UOD	ENTRATA				SPESA					
						Capitolo	COMPETENZA		CASSA		Capitolo	COMPETENZA		CASSA	
							(+)	(-)	(+)	(-)		(+)	(-)	(+)	(-)
										2126			1.813.389,62		
										2183			16.794,01		
										2202			11.855.131,61		
										2214			14.851.144,85		
										2278				-213,78	
										2289			15.256,32		
										2291			2.713,23		
										2293			3.624,66		
										2302				-2.092.024,00	
										2332			100.000,00		
										2352			11.750,00		
										2363			8.030.289,79		
										2397			13.290.317,16		
										2401			10.624.007,10		
										2423			89.466,52		
										2424			466.844,60		
										2438			5.784,00		
										2446			3.911.145,16		
										2453			5.450,00		
										2462			924.000,00		
										2484			3.366.834,36		
										2488			1.152.115,46		
										2492			7.588.513,70		
										2509			299.722,66		
										2512			4.701.393,96		
										2516			50.210,90		
										2551				-165,75	
										2556			8.163.498,27		
										2585			356.216,36		
										2626			12.023.436,78		
										2670			9.271.822,83		
										2690			14.188.520,59		
										2699				-13.942,00	
										2800				-4.959,90	
										2802			4.977.689,99		
										2803			76.742,06		
										2844				-17.104.339,15	
										2849				-1.422.329,36	
										2850				-99.796.396,50	
										2860				-21.640,64	
										2868				-4.991.401,75	
										2870				-58.351,81	

Atto	n.	del	DIP	DG	UOD	ENTRATA				SPESA					
						Capitolo	COMPETENZA		CASSA		Capitolo	COMPETENZA		CASSA	
							(+)	(-)	(+)	(-)		(+)	(-)	(+)	(-)
										3008			450.000,00		
										3100			200.000,00		
										3103			1.100.000,00		
										3105			1.100.000,00		
										3202			62.850,42		
										3206			172.018,39		
										3209			130.000,00		
										3210			111.244,11		
										3216			28.997,58		
										3226			14.077,98		
										3242			192.202,00		
										3506			3.815,40		
										3542			5.613,85		
										3546				-711,43	
										3551			52.790,43		
										3555			2.000,00		
										3559			1.620,05		
										3584				-7.190,29	
										3594			82.611,59		
										3826			43.652,39		
										3828				-446,06	
										4021			3.428.005,00		
										4112			80.851,92		
										4122			9.313,36		
										4402			368.706,50		
										4408			5.000,00		
										4415			205.000,00		
										4416			65.391,35		
										4460			2.015.059,91		
										4472			100.000,00		
										4474			90.000,00		
										4478			150.000,00		
										4596				-406,56	
										4604			9.599,00		
										4628			2.698,13		
										4643			1.595.687,56		
										4674			24.000,00		
										4681			11.760,00		
										4700			20,00		
										4804			949.433,50		
										4806			7.562.449,74		
										4808			337.197,76		

Atto	n.	del	DIP	DG	UOD	ENTRATA				SPESA					
						Capitolo	COMPETENZA		CASSA		Capitolo	COMPETENZA		CASSA	
							(+)	(-)	(+)	(-)		(+)	(-)	(+)	(-)
										5000			60.000,00		
										5001			20.000,00		
										5004			30.000,00		
										5006			85.000,00		
										5008			7.500,00		
										5010			139.224,87		
										5016			40.000,00		
										5076			70.000,00		
										5104			666,30		
										5140			43.000,00		
										5172			200.000,00		
										5436				-60.000,00	
										5596			10.472.719,48		
										5838				-2.836,25	
										6000			450.000,00		
										6004			50.000,00		
										6006			500.000,00		
										6008			500.000,00		
										7000			164.853.331,86		
										7021			300.000,00		
										7024			400.000,00		
										7028			500.000,00		
										7029			9.482.573,36		
										7031				-367.901.849,44	
										7033			22.511,50		
										7037			14.000,00		
										7039			1.500,00		
										7057			12.205.584,27		
										7060			3.057,96		
										7062			8.800.000,00		
										7064			500.000,00		
										7065			1.667.360,90		
										7066			13.378,10		
										7072			13.142.220,87		
										7076			50.000,00		
										7082			9.492.718,48		
										7087			8.660,79		
										7092			22.198,25		
										7102				-13.635,38	
										7114			48.671.146,29		
										7130			1.000.000,00		
										7132			273.722,16		

Atto	n.	del	DIP	DG	UOD	ENTRATA				SPESA					
						Capitolo	COMPETENZA		CASSA		Capitolo	COMPETENZA		CASSA	
							(+)	(-)	(+)	(-)		(+)	(-)	(+)	(-)
										7138			285.090,62		
										7140				-5.864,86	
										7142			150.000,00		
										7158			24.059,92		
										7175			1.100,00		
										7177			14.511,32		
										7192			600.000,00		
										7203			1.000.000,00		
										7222			189.300,00		
										7224			10.000,00		
										7226			15.000,00		
										7228			5.000,00		
										7246			50.000,00		
										7296			500.000,00		
										7298			487.342,67		
										7306			9.831.434,39		
										7310			61.946,68		
										7311			15,03		
										7312			25.000.000,00		
										7324			24.688.578,96		
										7334			100.000,00		
										7335			11.046,70		
										7340			726,67		
										7342			200.000,00		
										7343			4.773,53		
										7344			31.029,83		
										7345			5.000,00		
										7370			2.512,96		
										7380				-700,00	
										7384			1.800,00		
										7502			7.111.866,23		
										7610			200.000,00		
										7621			333.676,11		
										7622			100.000,00		
										7628				-1.500.000,00	
										7636			501.124,58		
										7644			717.042,10		
										7654			100.000,00		
										7655			50.000,00		
										7656			500.000,00		
										7803			1.874.219,41		
										7807			37.747,37		

Atto	n.	del	DIP	DG	UOD	ENTRATA					SPESA				
						Capitolo	COMPETENZA		CASSA		Capitolo	COMPETENZA		CASSA	
							(+)	(-)	(+)	(-)		(+)	(-)	(+)	(-)
											7809			36.031,58	
											7810			250.000,00	
											7820			250.000,00	
											7848			112.000,00	
											7858			1.500.000,00	
											7870			220.172,49	
											7895			160.000,00	
											8232			3.600.000,00	
											8234			7.000.000,00	
											8240			2.400.000,00	
											8282				-34.453.056,04
											9074				-18.683.388,84
											9238				-3.083,54
											9250			68.883.637,63	
											9282				-39.238.553,52
											9294			5.450,00	
											9334			119.633,64	
Dgr	353	07/08/2015	51	1	0						2512				-34.133,96
											4405			34.133,96	
Dgr	393	02/09/2015	51	1	9						4130				-400.000,00
											5377			400.000,00	
Dgr	505	27/10/2015	52	6	0						2185				-7.158.678,18
											2179			7.158.678,18	
Dgr	626	02/12/2015	52	4	0						7092				-20.000,00
											7136			20.000,00	
Dgr	692	10/12/2015	51	3	0						2690				-102.238.295,11
											2838			102.238.295,11	
Dgr	775	23/12/2015	52	4	5						7010				-151.576,20
											7240			151.576,20	
Dgr	801	23/12/2015	52	4	0						7000				-31.500,00
											7069			31.500,00	
Dgr	802	23/12/2015	52	4	0						7000				-61.115.683,60
											7256			12.000.000,00	
											7062			19.015.683,60	
											7258			5.100.000,00	
											7312			25.000.000,00	
Dgr	803	23/12/2015	52	4	0						7000				-13.000.000,00
											7057			13.000.000,00	
Dgr	836	29/12/2015	51	1	2						2446				-1.235.207,65
											2472			981.576,95	
											2428			151.627,70	
											2482			102.003,00	

Atto	n.	del	DIP	DG	UOD	ENTRATA				SPESA					
						Capitolo	COMPETENZA		CASSA		Capitolo	COMPETENZA		CASSA	
							(+)	(-)	(+)	(-)		(+)	(-)	(+)	(-)
Dgr	846	29/12/2015	51	1	2						4401 2512			1.943.119,80 -1.943.119,80	
Dgr	875	29/12/2015	52	4	14						7000 7049			-3.982.087,93 3.982.087,93	
Dgr	499	27/07/2017	50	13	4						2668 2676 2678 2680 2682 6024 6026 7000 2740 7502 2765 2782 4620 4624 4626 4627 4628 2814 2825 2826 8282 8284 204 206 208 212 215 226 227 4680 4681 4684 4689 4697 4700 4701 541 542			-2.696.410,13 -24.155.260,22 -1.135.915,07 -105.998,32 -62.050,63 -2.771,70 -659,48 110.764.093,12 -40.018,96 13.787.530,75 -48.790.859,15 -450.000,00 -871.947,40 -2.500.000,00 -20.440,86 -1.222.756,00 -1.234.413,17 -15.000.000,00 -106,25 -1.250,00 31.666.056,04 5.000.000,00 195.533,88 -847,70 -2.212.109,34 -68.052,07 -631.207,64 -6.759.456,13 -3.835,83 -377.841,71 -17.586,19 -5.287,72 -3.075,91	

Atto	n.	del	DIP	DG	UOD	ENTRATA				SPESA					
						Capitolo	COMPETENZA		CASSA		Capitolo	COMPETENZA		CASSA	
							(+)	(-)	(+)	(-)		(+)	(-)	(+)	(-)
										549				-56.109,00	
										289				-10.000,00	
										7848				-112.000,00	
										406				-1.162,32	
										400				-735.493,98	
										402				-1.514,18	
										403				-231,00	
										404				-11.488,70	
										129				-1.607,45	
										130				-121.208,80	
										131				-495.000,00	
										132				-751.198,66	
										134				-300.586,77	
										136				-201.053,97	
										2397			25.274.935,53		
										2401				-6.200.000,00	
										487				-8.281,88	
										489				-105.240,71	
										493				-1.363,49	
										495				-1.659,82	
										502				-355.756,25	
										508				-356.913,60	
										513				-92.137,18	
										188				-4.000,00	
										190				-11.633,01	
										198				-11.440,26	
										199				-40.000,00	
										200				-45.214,31	
										202				-76.191,18	
										203				-203,60	
										66			1.000.000,00		
										7161				-1.005.000,00	
										5436			296.290,20		
										5447			175.764,35		
										2443			6.000.000,00		
										2446				-1.763.367,89	
										2449			200.000,00		
										2690				-1.910.000,00	
										858				-30,01	
										116				-362,85	
										120				-7.965,10	
										122				-113.295,81	

Atto	n.	del	DIP	DG	UOD	ENTRATA				SPESA					
						Capitolo	COMPETENZA		CASSA		Capitolo	COMPETENZA		CASSA	
							(+)	(-)	(+)	(-)		(+)	(-)	(+)	(-)
										7304				-60.015,00	
										2788				-92.295,75	
										3024			2.035.302,18		
										3044				-10.979,00	
										3100				-62.252,94	
										295				-17.073,20	
										303				-8.000,00	
										308				-47.426,58	
										1106				-21.396,88	
										4716				-261.573,17	
										4720				-2.891.495,42	
										4706				-1.197.216,57	
										4710				-5.565,00	
										4711				-216.000,00	
										580				-4.346,43	
										581				-165,11	
										585				-15.381,09	
										587				-699.517,85	
										798				-75.000,00	
										793				-2.313,75	
										1390				-238,03	
										1418				-40.000,00	
										1430				-100.000,00	
										2516				-7.000,00	
										412				-39.368,76	
										416				-797,68	
										5206				-106,52	
										2713				-3.383.844,68	
										2727			21.916.847,74		
										2730				-5.888,05	
										2732				-73.842,51	
										2480				-587.251,75	
										2484				-1.568.196,98	
										2550				-391.140,45	
										2556			15.826.293,66		
										4101				-0,10	
										4403				-54.374,00	
										471				-34,94	
										473				-975,00	
										12				-64.197,51	
										7				-14.000,00	
										8			6.679.470,70		

Atto	n.	del	DIP	DG	UOD	ENTRATA				SPESA					
						Capitolo	COMPETENZA		CASSA		Capitolo	COMPETENZA		CASSA	
							(+)	(-)	(+)	(-)		(+)	(-)	(+)	(-)
										15				-25.277,02	
										1148				-146,20	
										1156				-3.278,07	
										2185			7.158.678,18		
										4842			3.678.596,01		
										4846				-1.519.566,71	
										5000				-38.073,00	
										5004				-23.732,00	
										5006				-17.563,25	
										5008				-20.506,50	
										1940				-32.336,81	
										1946				-347,35	
										1952				-5.909,90	
										3534				-34.822,10	
										3546				-144.135,00	
										3551				-597.280,78	
										3555				-20.000,00	
										3556				-220.000,00	
										3566				-10,00	
										3576				-960.098,92	
										4602				-3.308.916,38	
										4605				-187.896,46	
										4608				-319.894,50	
										1600				-69.950.000,00	
										1602				-7.527,95	
										1606				-1.000.362,77	
										1614				-11.785,71	
										140				-32.824,00	
										144				-44.781,39	
										147				-278,51	
										149				-146.665,16	
										154				-22.691,99	
										156				-0,08	
										5390				-8.258,67	
										2618				-233.924,44	
										2600				-4.725.073,27	
										2602				-4.971.159,91	
										2604				-141.156,81	
										2606				-9.959.907,85	
										2608				-1.037.500,00	
										2610				-17.891.212,01	
										2612				-30.941,22	

Atto	n.	del	DIP	DG	UOD	ENTRATA				SPESA					
						Capitolo	COMPETENZA		CASSA		Capitolo	COMPETENZA		CASSA	
							(+)	(-)	(+)	(-)		(+)	(-)	(+)	(-)
										2614				-2.400,00	
										2616				-45.701.582,03	
										3170				-420.000,00	
										3202				-62.762,98	
										3206				-25.000,00	
										3209				-100.000,00	
										562		56.109,00			
										574				-35.000.000,00	
										576				-187.743,95	
										4730				-540.332,73	
										251				-12.365,92	
										252		2.995.000,00			
										272				-6,50	
										256				-20.452,11	
										258				-764.467,11	
										4460				-4.729,32	
										4486				-13.159,00	
										1201				-256,81	
										1215				-978.031,88	
										1224				-45.594,81	
										8250				-5.203,25	
										4656				-1.245.220,07	
										4660				-261.431,60	
										4662				-1.656.911,74	
										4666				-601.327,40	
										4668				-63.917,39	
										4674				-2.487.021,29	
										4676				-82.067,77	
										4678				-2.658.900,48	
										3584				-31.882,62	
										3592				-1.372,99	
										3594				-116.326,84	
										3598				-29.164,60	
										2024				-4.166,60	
										2051		77.312.665,28			
										4632				-9.213.681,98	
										4641				-64.553,82	
										4643				-1.595.687,56	
										4644				-1.235.213,77	
										4646				-596.409,24	
										4648				-583.304,79	
										4649				-93.401,84	

Atto	n.	del	DIP	DG	UOD	ENTRATA				SPESA					
						Capitolo	COMPETENZA		CASSA		Capitolo	COMPETENZA		CASSA	
							(+)	(-)	(+)	(-)		(+)	(-)	(+)	(-)
										4650				-309.791,03	
										800				-46.236,00	
										801				-110.000,00	
										802				-338.188,45	
										803				-36.729,90	
										799				-25.000,00	
										2622				-1.991.598,64	
										2624				-673.325,25	
										2626			16.781.689,19		
										2632				-21.919.174,07	
										2634				-35,46	
										2640				-112.976,14	
										1710				-5.712.727,00	
										2652				-1.422.599,06	
										2654				-243.688,42	
										2656				-3.293.300,00	
										2657				-102.769,43	
										2658				-224.399,36	
										2660				-5.212.658,18	
										2662				-2.517.739,31	
										160				-14.761,08	
										165				-928,16	
										1228				-172,06	
										1234				-5.816.293,40	
										1239				-1.149,10	
										1243				-112,60	
										1244				-1.854.968,15	
										1248				-49.993,60	
										1250				-273,00	
										971				-137.000,00	
										4188				-40,00	
										614				-605,85	
										3828				-40.154,00	
										3856				-520.226,76	
										4011				-2.147,20	
										4012				-93,16	
										1506				-137.908,46	
										2296				-7.813,03	
										2302				-43.377,42	
										2307				-0,01	
										2206				-1.067,44	
										2214			30.763.674,77		

Atto	n.	del	DIP	DG	UOD	ENTRATA				SPESA					
						Capitolo	COMPETENZA		CASSA		Capitolo	COMPETENZA		CASSA	
							(+)	(-)	(+)	(-)		(+)	(-)	(+)	(-)
										5016				-53.399,88	
										2233				-3.346,00	
										2268				-462.922,66	
										2277			21.364.248,98		
										101				-224.713,10	
										953				-0,01	
										957				-357.221,45	
										3392				-115.955,20	
										3525				-42.578,21	
										681				-3.330,94	
										714				-7.091,72	
										2363			15.568.046,96		
										4078				-305.000,00	
										4093				-30.000,00	
										7895				-17.690,63	
										6000				-471,00	
										6004				-946,00	
										6006				-16.140,00	
										6008				-463.960,00	
										1122				-3.021,26	
										447			1.563.956,71		
										4021				-78.221,31	
										527				-643.000,00	
										531				-368.000,00	
										2569				-910.000,00	
										2571				-210.000,00	
										2582				-9.170.719,71	
										2593				-709,64	
										2595				-992.130,56	
										2596				-341.342,46	
										2492			13.138.562,81		
										2493				-0,14	
										2500				-3.785.496,96	
										2501				-52.800,00	
Totali						0,00	0,00	0,00	0,00		0,00	0,00	1.310.199.513,29	-1.310.199.513,29	

5 - Variazioni compensative (art. 6, comma 2, lett. a), della L. R. 5/1/2015, n. 1)

Atto	n.	del	DIP	DG	UOD	ENTRATA				SPESA			
							COMPETENZA		CASSA		COMPETENZA		CASSA

Atto	n.	del	DIP	DG	UOD	ENTRATA					SPESA				
						Capitolo	COMPETENZA		CASSA		Capitolo	COMPETENZA		CASSA	
							(+)	(-)	(+)	(-)		(+)	(-)	(+)	(-)
						Capitolo	(+)	(-)	(+)	(-)	Capitolo	(+)	(-)	(+)	(-)
Dgr	297	15/05/2015	53	9	8	A2 A2 A2	 200.000,00 6.000.000,00	-6.200.000,00			2401 2449 2443	 200.000,00 6.000.000,00	-6.200.000,00		
Dgr	359	07/08/2015	53	7	0	1348 1348 1348 1348	 192.800,00 184.400,00 184.400,00	-192.800,00 -184.400,00	192.800,00	-192.800,00 -184.400,00	2181 2265 2183 2263	 192.800,00 184.400,00	-192.800,00 -184.400,00	192.800,00 184.400,00	-192.800,00 -184.400,00
Dgr	393	02/09/2015	51	1	9	A2 A2	 400.000,00	-400.000,00			5379 5377	 400.000,00	-400.000,00		
Dgr	399	02/09/2015	54	12	0	A2 A2 A2	 2.400,00 28.500,00	-30.900,00	2.400,00 28.500,00	-30.900,00	7863 7853 7847	 2.400,00 28.500,00	-30.900,00	2.400,00 28.500,00	-30.900,00
Dgr	455	06/10/2015	93	0	0						541 741	 310.000,00	-310.000,00	310.000,00	-310.000,00
Dgr	456	06/10/2015	55	13	6						449 447	 60.000,00	-60.000,00	60.000,00	-60.000,00
Dgr	782	23/12/2015	52	6	8						2533 2501	68.307,32 -68.307,32		68.307,32	-68.307,32
Dgr	820	23/12/2015	51	2	0	A2 A2	738.102,96	-738.102,96			4089 4090 4089 4090	738.102,96 -738.102,96		366.330,60	-366.330,60
DD	15	01/04/2015	70	2	0						1515 1494	 50.000,00	-50.000,00	50.000,00	-50.000,00
DD	19	13/04/2015	70	2	0						1515 1495	 10.000.000,00	-10.000.000,00	10.000.000,00	-10.000.000,00
DD	20	13/04/2015	70	2	0						1515 1497	 3.000.000,00	-3.000.000,00	3.000.000,00	-3.000.000,00
DD	24	14/12/2015	52	4	5	166 166	 1.000.000,00	-1.000.000,00			7161 7162	 1.000.000,00	-1.000.000,00		
DD	28	22/04/2015	70	2	0	1464 1464	8.547,10 -8.547,10		8.547,10	-8.547,10	1493 2578	8.547,10 -8.547,10		8.547,10	-8.547,10
DD	31	04/05/2015	70	2	0	1464 1464	23.751,94 -23.751,94		23.751,94	-23.751,94	1493 2578	23.751,94 -23.751,94		23.751,94	-23.751,94
DD	42	02/04/2015	52	6	14						3048 3525 3584	3.000,00 200.000,00 -203.000,00		3.000,00 200.000,00	-203.000,00
DD	53	15/10/2015	55	15	8						198 199	15.000,00 -15.000,00		15.000,00	-15.000,00
DD	54	04/08/2015	55	13	9						547		-10.000,00		-10.000,00

Atto	n.	del	DIP	DG	UOD	ENTRATA				SPESA					
						Capitolo	COMPETENZA		CASSA		Capitolo	COMPETENZA		CASSA	
							(+)	(-)	(+)	(-)		(+)	(-)	(+)	(-)
										549	10.000,00		10.000,00		
DD	65	06/10/2015	52	6	14	246 246	203.602,00	-203.602,00	203.602,00	-203.602,00	2514 2517	203.602,00	-203.602,00	203.602,00	-203.602,00
DD	77	26/11/2015	55	13	9					823 431	150.000,00	-150.000,00	150.000,00	-150.000,00	
DD	78	14/10/2015	55	15	0					212 196 136	100.000,00	-40.000,00 -60.000,00	100.000,00	-40.000,00 -60.000,00	
DD	80	23/10/2015	51	1	9	1572 1572	500.000,00	-500.000,00	500.000,00	-500.000,00	5379 5377	500.000,00	-500.000,00	500.000,00	-500.000,00
DD	86	22/10/2015	55	15	0					502 561	150.000,00	-150.000,00	150.000,00	-150.000,00	
DD	87	29/05/2015	52	4	6	166 166	70.000,00	-70.000,00	70.000,00	-70.000,00	7017 7158 198 2015	70.000,00 100.000,00	-70.000,00	70.000,00 100.000,00	-70.000,00 -100.000,00
DD	96	11/09/2015	53	9	5	536 536	1.337.812,52	-1.337.812,52	1.337.812,52	-1.337.812,52	2401 2413	1.337.812,52	-1.337.812,52	1.337.812,52	-1.337.812,52
DD	101	29/06/2015	51	1	2					750 4500	196,50	-196,50	196,50	-196,50	
DD	114	10/07/2015	51	1	2	1490 1490	50.000,00	-50.000,00	50.000,00	-50.000,00	4716 4711	50.000,00	-50.000,00	50.000,00	-50.000,00
DD	133	09/10/2015	52	4	6	166 166	2.200.000,00	-2.200.000,00	2.200.000,00	-2.200.000,00	7090 7086	2.200.000,00	-2.200.000,00	2.200.000,00	-2.200.000,00
DD	154	01/12/2015	53	9	5	A3 A3	6.175.178,88	-6.175.178,88	6.175.178,88	-6.175.178,88	2401 2413	6.175.178,88	-6.175.178,88	6.175.178,88	-6.175.178,88
DD	174	07/08/2015	93	0	0					483 527	9.287,50	-9.287,50	9.287,50	-9.287,50	
DD	190	08/10/2015	55	14	1					88 42	10.000,00	-10.000,00	10.000,00	-10.000,00	
DD	193	14/10/2015	55	14	16					79 85 98	7.000,00	-3.000,00 -4.000,00	7.000,00	-3.000,00 -4.000,00	
DD	222	01/12/2015	54	12	2	25 25	5.276.471,00	-5.276.471,00	5.276.471,00	-5.276.471,00	7894 7895	5.276.471,00	-5.276.471,00	5.276.471,00	-5.276.471,00
DD	229	18/12/2015	51	1	2	1490 1490	250.000,00	-250.000,00	250.000,00	-250.000,00	4701 4711	250.000,00	-250.000,00	250.000,00	-250.000,00
DD	258	30/11/2015	55	15	3					399 502 559 555	285.000,00	-10.000,00 -250.000,00 -25.000,00	285.000,00	-10.000,00 -250.000,00 -25.000,00	
DD	278	15/12/2015	55	15	3					404	100.000,00		100.000,00		

Atto	n.	del	DIP	DG	UOD	ENTRATA				SPESA					
						Capitolo	COMPETENZA		CASSA		Capitolo	COMPETENZA		CASSA	
							(+)	(-)	(+)	(-)		(+)	(-)	(+)	(-)
										412		-100.000,00		-100.000,00	
DD	358	29/10/2015	54	12	5					4558 5109		-9.000,00 9.000,00		-9.000,00 9.000,00	
DD	377	14/07/2015	51	1	2	1490 1490	5.100,00	-5.100,00	5.100,00	4715 4603	5.100,00	-5.100,00	5.100,00	-5.100,00	
DD	462	20/10/2015	55	15	5					400 134 2015 120 200 196	50.000,00 60.000,00 55.000,00	-55.000,00 -60.000,00	50.000,00 60.000,00 55.000,00	-55.000,00 -60.000,00 -50.000,00	
DD	609	18/09/2015	52	5	0	2998 2998	450.000,00	-450.000,00	450.000,00	1238 1674	450.000,00	-450.000,00	450.000,00	-450.000,00	
DD	619	15/10/2015	51	1	2	1490 1490 1490		-4.000.000,00 -357.905,93 4.357.905,93		4683 4603 4674		-4.000.000,00 -357.905,93 4.357.905,93		-4.000.000,00 -357.905,93 4.357.905,93	
DD	667	30/10/2015	51	1	2	1490 1490 1490 1490 1490	1.888.061,87 895.000,00 216.938,13 2.000.000,00		1.888.061,87 895.000,00 216.938,13 2.000.000,00	4602 4604 4678 4661 4603	1.888.061,87 895.000,00 216.938,13 2.000.000,00		1.888.061,87 895.000,00 216.938,13 2.000.000,00		
DD	685	14/12/2015	51	2	0	1440 1440		-3.284.140,89	3.284.140,89	2719 2727		-3.284.140,89	3.284.140,89	-3.284.140,89	
DD	765	24/11/2015	51	1	2	1490 1490		-42.000,07		4602 4608		-42.000,07	42.000,07	-42.000,07	
DD	926	16/11/2015	52	5	0					1515 1662 1519 1494 1497 1495		-10.010.000,00 -11.005.294,23	8.005.294,23 10.000,00 3.000.000,00 10.000.000,00	-10.010.000,00 -11.005.294,23	
DD	928	17/11/2015	52	5	0					439 440	5.000,00	-5.000,00	5.000,00	-5.000,00	
DD	1048	16/12/2015	51	1	2	1490 1490		-500.000,00	-500.000,00	4602 4603		-500.000,00	500.000,00	-500.000,00	
DD	1438	14/12/2015	52	5	0	1370 1370		-4.305.847,29	-4.305.847,29	1521 1523		-4.305.847,29	4.305.847,29	-4.305.847,29	
DD	1485	15/12/2015	52	5	0					1515 1519 1662 1495	5.517.736,48	-3.331.186,76 -3.186.549,72	5.517.736,48	-3.331.186,76 -3.186.549,72	
Totali						42.786.560,58	-42.786.560,58	34.448.457,62	-34.448.457,62		85.126.382,61	-85.126.382,61	77.154.610,25	-77.154.610,25	

RELAZIONE SULLA GESTIONE ESERCIZIO 2015**Elenco Allegato n. 9****Reiscrizione di residui perenti finanziati reclamati dai creditori nel corso dell'esercizio
Provvedimenti dirigenziali di reiscrizione dei residui perenti**

Decreto Dirigenziale					Capitolo di provenienza	Impegno Perente n.	del	Capitolo di Reiscrizione	N. Impegno	Importo
n.	del	DIP.	D.G.	U.O.D.						
40	09/03/2015	51	3	0	2676	7307	2008	990	349	378.589,36
119	19/03/2015	51	3	0	2614	7177	2008	990	417	320.459,12
151	20/03/2015	51	3	0	2608	7240	2008	990	464	34.103,53
160	24/03/2015	51	3	0	2622	7278	2008	990	489	56.359,00
431	24/04/2015	51	3	0	2616	7325	2008	990	965	344.155,20
456	30/04/2015	51	3	0	2676	7301	2008	990	1083	124.819,87
19	29/05/2015	60	2	0	2498	7472	2007	2498	1797	233.696,29
762	29/05/2015	51	3	0	2626	5855	2008	990	1895	302.665,92
794	05/06/2015	51	3	0	2612	5072	2008	990	2054	1.142.825,94
80	17/06/2015	70	2	0	1546	7685	2005	1547	2432	990.110,00
30	18/06/2015	52	4	12	7546	2474	2004	7546	2702	25.981,78
					7547	2475	2004	7547	2704	1.367,46
27	19/06/2015	53	9	5	2401	4694	2006	2401	2938	2.174,27
28	19/06/2015	53	9	5	2401	4695	2006	2401	2939	106,48
29	19/06/2015	53	9	5	2401	4696	2006	2401	2944	470,00
30	19/06/2015	53	9	5	2401	4694	2006	2401	2946	7.023,80
31	19/06/2015	53	9	5	2401	4695	2006	2401	2948	54.620,99
32	19/06/2015	53	9	5	2401	5742	2008	2401	2951	518.074,88
33	19/06/2015	53	9	5	2401	5742	2008	2401	2952	599.850,00
34	19/06/2015	53	9	5	2401	1507	2007	2401	2648	201.432,00
35	19/06/2015	53	9	5	2401	4894	2005	2401	2649	113.201,45
36	19/06/2015	53	9	5	2401	7658	2007	2401	2626	639.000,00
36	19/06/2015	52	6	14	4013	879	2010	4013	2776	105.114,49
					4013	879	2010	4013	2777	110.706,24
					4013	879	2010	4013	2778	109.270,00
					4013	879	2010	4013	2779	302.360,90
					4013	879	2010	4013	2780	72.131,87
					4013	879	2010	4013	2781	30.948,92
					4013	879	2010	4013	2782	138.136,61
					4013	879	2010	4013	2783	353.285,35
					4013	879	2010	4013	2784	349.896,94
					4013	879	2010	4013	2785	121.637,17
37	19/06/2015	53	9	5	2401	2855	2007	2401	2650	163.404,00
38	19/06/2015	53	9	5	2401	6574	2007	2401	2651	63.397,93
39	19/06/2015	53	9	5	2401	2894	2006	2401	2653	6.045,35
40	19/06/2015	53	9	5	2401	4453	2004	2401	2655	4.686,49
41	19/06/2015	53	9	5	2401	4148	2005	2401	2661	200.893,86
31	23/06/2015	52	4	12	7546	2474	2004	7546	2705	58.069,12
					7547	2475	2004	7547	2706	3.056,27
32	23/06/2015	52	4	12	7546	2474	2004	7546	2713	1.938,00
					7547	2475	2004	7547	2714	102,00
33	23/06/2015	52	4	12	7546	2474	2004	7546	2715	17.141,55
					7547	2475	2004	7547	2716	902,19
34	23/06/2015	52	4	12	7546	2474	2004	7546	2707	56.671,05
					7547	2475	2004	7547	2708	2.982,69
43	23/06/2015	53	9	5	2438	5855	2010	2438	2630	6.425,00
44	23/06/2015	53	9	5	2438	5855	2010	2438	2640	82.541,45
45	23/06/2015	53	9	5	2438	5564	2009	2438	2645	215.044,94
86	23/06/2015	70	2	0	1546	7685	2005	1547	2433	2.066.020,00
46	26/06/2015	53	9	5	2438	5855	2010	2438	2646	25.430,59
47	01/07/2015	53	9	5	2401	1514	2007	2401	2474	141.986,60
48	01/07/2015	53	9	5	2401	1511	2007	2401	2475	166.737,16
49	02/07/2015	53	9	5	2401	1871	2007	2401	2478	54.197,84
50	02/07/2015	53	9	5	2401	1515	2007	2401	2481	153.890,00

RELAZIONE SULLA GESTIONE ESERCIZIO 2015**Elenco Allegato n. 9****Reiscrizione di residui perenti finanziati reclamati dai creditori nel corso dell'esercizio
Provvedimenti dirigenziali di reiscrizione dei residui perenti**

Decreto Dirigenziale					Capitolo di provenienza	Impegno Perente n.	del	Capitolo di Reiscrizione	N. Impegno	Importo
n.	del	DIP.	D.G.	U.O.D.						
51	02/07/2015	53	9	5	2401	6048	2007	2401	2482	790.615,10
52	02/07/2015	53	9	5	2401	1515	2007	2401	2483	4.601,01
53	02/07/2015	53	9	5	2401	1872	2007	2401	2485	114.730,00
54	02/07/2015	53	9	5	2401	1872	2007	2401	2486	2.077,40
158	03/07/2015	53	7	3	2362	5828	2000	2362	2517	159.758,19
544	03/07/2015	53	8	0	1180	5974	2007	1180	2740	15.092,37
545	03/07/2015	53	8	0	1102	1591	1997	1102	2741	189.697,74
546	03/07/2015	53	8	0	1180	3176	2006	1180	2730	230.904,49
547	03/07/2015	53	8	0	1180	7349	2008	1180	2735	7.040,50
36	06/07/2015	52	4	12	7546	2474	2004	7546	3073	385.821,66
					7547	2475	2004	7547	3074	20.306,40
559	07/07/2015	53	8	0	1102	7627	2006	1102	2765	191.486,48
1070	07/07/2015	51	3	0	2612	5063	2008	990	2692	894.072,08
635	10/07/2015	53	8	0	1180	3160	2006	1180	3342	45.262,97
170	13/07/2015	53	7	3	2138	6430	2004	2138	2979	172.004,45
40	15/07/2015	52	4	12	7546	2474	2004	7546	3075	13.704,36
					7547	2475	2004	7547	3076	721,28
41	15/07/2015	52	4	12	7546	2474	2004	7546	3077	191.835,88
					7547	2475	2004	7547	3078	10.096,62
43	20/07/2015	52	4	12	7546	2474	2004	7546	3079	177.355,72
					7547	2475	2004	7547	3080	9.334,51
710	24/07/2015	53	8	3	1180	7149	2008	1180	3360	940.503,22
46	04/08/2015	52	4	12	7546	2474	2004	7546	3375	261.668,00
					7547	2475	2004	7547	3378	13.772,00
52	07/08/2015	52	4	12	7546	2474	2004	7546	3387	1.166.759,22
195	07/08/2015	54	12	2	7870	449	2010	7870	3607	219.326,11
1287	07/08/2015	51	3	0	2632	7395	2008	990	3404	417.445,23
83	10/08/2015	53	9	5	2401	5742	2008	2401	3192	295.965,65
84	10/08/2015	53	9	5	2401	5742	2008	2401	3193	737.128,13
85	10/08/2015	53	9	5	2401	4696	2006	2401	3194	23.849,24
86	12/08/2015	53	9	5	2401	2424	2007	2401	3195	7.386,72
87	12/08/2015	53	9	5	2401	5298	2006	2401	3196	43.693,27
88	12/08/2015	53	9	5	2401	1123	2007	2401	3208	23.930,45
89	12/08/2015	53	9	5	2401	2204	2006	2401	3209	94.715,53
90	12/08/2015	53	9	5	2401	4150	2005	2401	3210	91.301,62
91	12/08/2015	53	9	5	2401	3211	2005	2401	3211	11.079,86
92	12/08/2015	53	9	5	2401	1872	2007	2401	3191	4.410,27
93	12/08/2015	53	9	5	2438	6270	2008	2438	3292	19.188,94
94	12/08/2015	53	9	5	2438	5855	2010	2438	3293	9.965,55
95	12/08/2015	53	9	5	2438	5855	2010	2438	3294	99.528,84
1355	18/08/2015	51	3	0	2632	7395	2008	990	3513	57.353,34
15	26/08/2015	51	1	11	4405	6922	2008	4405	3540	17.123,84
16	26/08/2015	51	1	11	4405	6922	2008	4405	3548	5.248,71
17	26/08/2015	51	1	11	4405	6922	2008	4405	3550	11.761,41
53	31/08/2015	52	4	12	7546	2474	2004	7546	3557	2.832.895,77
					7547	2475	2004	7547	3558	149.099,78
105	31/08/2015	51	1	3	2486	1565	2008	2486	3551	360.373,68
106	31/08/2015	51	1	3	2488	7250	2007	2488	3554	94.092,15
107	31/08/2015	51	1	3	2488	7250	2007	2488	3556	83.843,92
1452	01/09/2015	51	3	0	2612	5077	2008	990	3783	300.276,22
779	02/09/2015	53	8	0	864	5836	2004	864	3636	38.609,48
					864	4777	2007	864	3638	38.609,48
54	03/09/2015	52	4	12	7546	2474	2004	7546	3591	195.115,03
					7547	2475	2004	7547	3593	10.269,21

RELAZIONE SULLA GESTIONE ESERCIZIO 2015**Elenco Allegato n. 9****Reiscrizione di residui perenti finanziati reclamati dai creditori nel corso dell'esercizio
Provvedimenti dirigenziali di reiscrizione dei residui perenti**

Decreto Dirigenziale					Capitolo di provenienza	Impegno Perente n.	del	Capitolo di Reiscrizione	N. Impegno	Importo
n.	del	DIP.	D.G.	U.O.D.						
55	07/09/2015	52	4	12	7546	2474	2004	7546	3599	1.125.404,13
56	10/09/2015	52	4	12	7547	2475	2004	7547	4050	54.297,50
108	11/09/2015	51	1	2	2480	7319	2003	2480	3821	3.050,60
109	11/09/2015	51	1	2	2480	6455	2004	2480	3823	31.748,44
110	11/09/2015	51	1	2	2488	7250	2007	2488	3824	245.516,00
111	11/09/2015	51	1	2	2488	7250	2007	2488	3850	85.668,14
112	11/09/2015	51	1	2	2512	6550	2008	2512	3855	649.125,03
113	11/09/2015	51	1	2	2512	6550	2008	2512	3856	260.303,95
114	11/09/2015	51	1	2	2430	7446	2005	2430	3858	1.408.172,70
115	14/09/2015	51	1	2	2484	1776	2008	2484	3863	98.961,12
116	14/09/2015	51	1	2	2552	4489	2001	2552	3866	158.867,22
118	14/09/2015	51	1	2	2484	4947	2006	2484	3869	250.063,08
57	15/09/2015	52	4	12	7547	2475	2004	7547	4069	12.719,13
58	16/09/2015	52	4	12	7546	2474	2004	7546	3961	34.128,27
					7547	2475	2004	7547	3963	1.796,23
59	16/09/2015	52	4	12	7546	2474	2004	7546	3968	19.088,22
					7547	2475	2004	7547	3970	1.004,64
65	22/09/2015	52	4	12	7546	2474	2004	7546	4131	872.993,00
					7547	2475	2004	7547	4137	45.947,00
119	22/09/2015	51	1	3	2470	2124	2000	2470	4101	366.189,82
120	22/09/2015	51	1	3	2468	2011	2000	2468	4106	4.317.977,35
121	22/09/2015	51	1	3	2484	8002	2006	2484	4103	196.470,05
61	23/09/2015	52	4	12	7546	2474	2004	7546	4124	266.313,79
					7547	2475	2004	7547	4125	14.016,51
63	23/09/2015	52	4	12	7547	2475	2004	7547	4146	27.856,68
64	23/09/2015	52	4	12	7547	2475	2004	7547	4152	1.293,99
66	23/09/2015	52	4	12	7546	2474	2004	7546	4142	31.649,14
					7547	2475	2004	7547	4143	1.665,74
939	24/09/2015	53	8	0	1178	4681	1999	1180	5253	9.584,07
					1180	3610	2005	1180	4245	144.719,60
99	25/09/2015	53	9	5	2401	6283	2004	2401	4251	68.766,32
68	28/09/2015	52	4	12	7546	2474	2004	7546	4211	128.660,29
					7547	2475	2004	7547	4214	6.771,60
1673	28/09/2015	51	3	0	2632	7395	2008	990	4276	656.134,72
69	01/10/2015	52	4	12	7546	2474	2004	7546	4287	35.369,41
					7547	2475	2004	7547	4293	1.861,55
70	01/10/2015	52	4	12	7546	2474	2004	7546	4294	1.067.297,37
					7547	2475	2004	7547	4295	56.173,55
71	01/10/2015	52	4	12	7546	2474	2004	7546	4296	980.563,13
					7547	2475	2004	7547	4297	51.608,59
122	01/10/2015	51	1	3	2488	7250	2007	2488	4275	78.000,00
123	01/10/2015	51	1	3	2488	7250	2007	2488	4277	675.527,63
124	01/10/2015	51	1	3	2488	7250	2007	2488	4279	719.019,40
72	02/10/2015	52	4	12	7546	2474	2004	7546	4301	289.064,90
					7547	2475	2004	7547	4302	15.213,94
73	05/10/2015	52	4	12	7512	5717	2006	7512	4407	216.798,51
74	05/10/2015	52	4	12	7510	3246	2002	7510	4412	567.079,07
126	06/10/2015	51	1	3	2428	7961	2005	2428	4386	62.873,44
127	06/10/2015	51	1	3	2488	7250	2007	2487	4398	50.000,00
106	08/10/2015	53	9	5	2401	5305	2006	2413	4604	293.773,29
75	13/10/2015	52	4	12	7546	2474	2004	7546	4611	899.924,74
					7547	2475	2004	7547	4612	47.364,46
76	14/10/2015	52	4	12	7546	2474	2004	7546	4620	53.542,75
					7547	2475	2004	7547	4621	2.818,04

RELAZIONE SULLA GESTIONE ESERCIZIO 2015**Elenco Allegato n. 9****Reiscrizione di residui perenti finanziati reclamati dai creditori nel corso dell'esercizio
Provvedimenti dirigenziali di reiscrizione dei residui perenti**

Decreto Dirigenziale					Capitolo di provenienza	Impegno Perente n.	del	Capitolo di Reiscrizione	N. Impegno	Importo
n.	del	DIP.	D.G.	U.O.D.						
77	14/10/2015	52	4	12	7546	2474	2004	7546	4686	64.409,74
					7547	2475	2004	7547	4687	3.389,99
107	14/10/2015	53	9	5	2401	5742	2008	2401	5329	238.129,87
78	15/10/2015	52	4	12	7546	2474	2004	7546	4695	11.481,01
79	15/10/2015	52	4	12	7547	2475	2004	7547	4697	19.740,54
1815	16/10/2015	51	3	0	2614	7177	2008	990	4665	127.102,52
296	21/10/2015	52	4	2	7092	7665	2005	7098	6545	101.750,00
45	26/10/2015	53	7	6	2397	1409	2005	2397	4769	14.984.546,55
81	26/10/2015	52	4	12	7546	2474	2004	7546	5806	135.766,02
					7547	2475	2004	7547	5807	7.145,58
1863	26/10/2015	51	3	0	2614	7177	2008	990	6332	153.372,55
1906	30/10/2015	51	3	0	2608	6388	2008	990	6333	1.002.888,63
51	02/11/2015	53	7	6	2397	1851	2006	2397	5356	15.784.932,83
839	02/11/2015	52	5	0	1546	7685	2005	1547	5632	169.552,45
53	05/11/2015	53	7	6	2496	4947	2007	2496	5324	2.507.084,04
54	05/11/2015	53	7	6	2496	3896	2008	2496	5317	4.077.909,35
82	10/11/2015	52	4	12	7546	2474	2004	7546	5809	1.125.404,13
1336	13/11/2015	53	8	0	2166	2783	2006	2166	5819	313.505,04
56	17/11/2015	51	2	6	4148	7705	2007	4148	5963	121.300,00
57	17/11/2015	53	7	6	2397	2635	2007	2397	6393	454.667,12
58	17/11/2015	53	7	6	2397	2636	2007	2397	5873	2.189.665,03
129	24/11/2015	51	1	3	2428	7961	2005	2428	8038	96.697,84
13	25/11/2015	51	2	0	4012	2327	2007	4071	6392	477.437,68
90	25/11/2015	52	4	12	7546	2474	2004	7546	8045	57.064,18
					7547	2475	2004	7547	8046	3.003,38
1	26/11/2015	53	7	4	2346	9151	2009	2283	8741	153.987,75
1	27/11/2015	60	2	3	316	8669	2006	316	6253	11.450,00
					316	7258	2008	316	6255	8.550,00
82	27/11/2015	60	2	0	2335	8970	2009	2335	6240	3.911,00
83	27/11/2015	60	2	0	7840	7746	2005	7840	6243	40.815,81
84	27/11/2015	60	2	0	298	7474	2007	298	6245	25.000,00
246	27/11/2015	54	10	3	286	7011	2008	286	8385	327.825,60
279	27/11/2015	53	7	3	2388	2615	1994	2281	9119	126.925,51
					2388	2615	1994	2370	9125	142.689,80
1006	27/11/2015	52	5	0	1546	7685	2005	1547	8518	774.317,55
1410	27/11/2015	53	8	0	864	5836	2004	864	8062	5.226,94
1411	27/11/2015	53	8	0	864	5836	2004	864	8063	45.783,90
62	30/11/2015	53	7	6	2397	1432	2008	2397	9690	711.545,91
64	30/11/2015	51	2	6	4110	1508	2007	4110	8671	68.297,00
65	30/11/2015	51	2	6	4031	7405	2008	4031	9482	1.767.926,00
95	30/11/2015	60	2	0	598	8972	2009	598	6578	50.000,00
98	30/11/2015	60	2	0	302	5785	2009	302	6595	36.375,00
130	30/11/2015	53	9	5	2401	6574	2007	2401	8376	954.665,79
247	30/11/2015	54	10	3	284	8520	2009	284	8415	120.000,00
1472	30/11/2015	53	8	0	864	5836	2004	864	9976	89.723,74
10	01/12/2015	53	9	4	2401	7980	2006	2401	8714	231.341,00
11	01/12/2015	53	9	4	2401	7980	2006	2401	8725	10.945,16
100	01/12/2015	60	2	4	540	8171	2006	540	8624	19.800,00
101	01/12/2015	60	2	4	540	8171	2006	540	8627	57.417,50
106	01/12/2015	60	2	0	540	7697	2005	540	6635	48.000,00
107	01/12/2015	60	2	0	540	7697	2005	540	6755	36.000,00
108	01/12/2015	60	2	0	540	7697	2005	540	6753	36.000,00
110	01/12/2015	60	2	0	302	5785	2009	302	6601	29.100,00
111	01/12/2015	60	2	0	302	5785	2009	302	6605	29.100,00

RELAZIONE SULLA GESTIONE ESERCIZIO 2015**Elenco Allegato n. 9****Reiscrizione di residui perenti finanziati reclamati dai creditori nel corso dell'esercizio
Provvedimenti dirigenziali di reiscrizione dei residui perenti**

Decreto Dirigenziale					Capitolo di provenienza	Impegno Perente n.	del	Capitolo di Reiscrizione	N. Impegno	Importo
n.	del	DIP.	D.G.	U.O.D.						
112	01/12/2015	60	2	0	302	6939	2007	302	6609	24.750,00
113	01/12/2015	60	2	0	540	5111	2008	540	6747	100.000,00
115	01/12/2015	60	2	0	540	7697	2005	540	6636	36.000,00
118	01/12/2015	60	2	0	2172	7469	2007	2172	6623	198.420,06
153	01/12/2015	53	9	5	2401	6056	2004	2401	8832	221.837,29
					2401	6056	2004	2401	8833	132.436,46
					2401	6087	2004	2401	8830	106.180,82
					2401	6287	2004	2401	8838	17.920,49
					2401	1723	2005	2401	8870	42.565,94
					2401	1723	2005	2401	8872	75.174,03
					2401	1725	2005	2401	8842	6.721,09
					2401	4146	2005	2401	8843	1.357,29
					2401	4146	2005	2401	8844	5.990,53
					2401	4148	2005	2401	8868	80.566,95
					2401	4149	2005	2401	8845	21.855,00
					2401	4150	2005	2401	8874	15.374,68
					2401	883	2006	2401	8873	74.768,53
					2401	883	2006	2401	8875	165.076,46
					2401	2204	2006	2401	8850	3.364,88
					2401	2204	2006	2401	8880	25.131,38
					2401	1123	2007	2401	8849	15.417,57
					2401	1123	2007	2401	8851	12.644,91
					2401	2852	2007	2401	8876	188.470,00
					2401	2855	2007	2401	8888	50.856,40
					2401	6048	2007	2401	8877	414.002,78
					2401	6048	2007	2401	8879	1.487,53
					2401	6048	2007	2401	8883	14.779,57
					2401	6048	2007	2401	8885	17.883,06
					2401	6574	2007	2401	8887	25.356,00
					2401	7658	2007	2401	8829	1.236.000,00
					2401	3607	2008	2401	8839	93.698,44
					2401	5739	2008	2401	8891	2.100,00
					2401	5739	2008	2401	8892	1.800,00
					2401	5739	2008	2401	8893	4.500,00
					2401	5739	2008	2401	8894	8.100,00
					2438	6269	2008	2438	8901	28.231,15
					2438	6269	2008	2438	8908	14.997,80
					2438	6269	2008	2438	8922	70.357,32
					2438	6270	2008	2438	8912	14.998,75
					2438	6270	2008	2438	8923	70.359,44
					2438	5564	2009	2438	8896	20.437,45
					2438	5564	2009	2438	8899	16.298,22
					2438	5564	2009	2438	8913	17.591,73
					2438	5564	2009	2438	8916	31.750,72
					2438	5564	2009	2438	8921	19.885,24
					2438	5564	2009	2438	8924	82.525,90
					2438	5855	2010	2438	8900	5.783,00
					2438	5855	2010	2438	8902	12.690,00
					2438	5855	2010	2438	8903	361.467,00
					2438	5855	2010	2438	8904	2.640,00
					2438	5855	2010	2438	8906	92.484,95
					2438	5855	2010	2438	8907	4.596,00
					2438	5855	2010	2438	8909	21.997,00
					2438	5855	2010	2438	8910	4.441,00

RELAZIONE SULLA GESTIONE ESERCIZIO 2015**Elenco Allegato n. 9****Reiscrizione di residui perenti finanziati reclamati dai creditori nel corso dell'esercizio
Provvedimenti dirigenziali di reiscrizione dei residui perenti**

Decreto Dirigenziale					Capitolo di provenienza	Impegno Perente n.	del	Capitolo di Reiscrizione	N. Impegno	Importo
n.	del	DIP.	D.G.	U.O.D.						
					2438	5855	2010	2438	8917	24.323,00
					2438	5855	2010	2438	8918	21.535,00
					2438	5855	2010	2438	8919	14.455,00
					2438	5855	2010	2438	8920	3.326.153,00
					2438	5855	2010	2438	8925	67.471,00
154	01/12/2015	53	9	5	2401	5305	2006	2413	10137	262.536,36
					2401	5306	2006	2413	10138	454.534,81
					2401	7657	2007	2413	10139	5.131.139,65
323	01/12/2015	54	10	6	258	9100	2009	258	8765	203.400,00
324	01/12/2015	54	10	6	258	7388	2006	258	8766	6.214,41
15	03/12/2015	52	4	11	7304	6993	2004	7304	7647	5.900,00
					7304	6993	2004	7304	7648	300,00
16	03/12/2015	52	4	11	7304	7356	2008	7054	7662	31.740,68
					7304	7356	2008	7304	7660	27.059,32
17	03/12/2015	52	4	11	7304	6415	2008	7304	7667	7.060,59
					7304	6415	2008	7305	7674	70.606,00
18	03/12/2015	52	4	11	7304	6417	2008	7304	7839	42.399,00
					7304	6417	2008	7304	7847	3.139,00
19	03/12/2015	52	4	11	7304	7370	2008	7304	7888	5.519,70
					7304	7370	2008	7304	7895	9.582,00
					7304	7370	2008	7305	7891	1.898,30
1283	10/12/2015	52	5	0	1210	6572	2004	1210	8565	166.930,64
94	11/12/2015	52	4	12	7510	3246	2002	7510	7026	477.620,00
127	14/12/2015	60	2	0	2172	7469	2007	2172	8144	600.359,62
128	14/12/2015	60	2	0	306	8852	2009	306	8816	200.000,00
					306	6124	2010	306	8817	205.782,01
					306	6124	2010	306	8818	30.485,25
383	14/12/2015	54	10	0	248	6367	2005	248	9090	115.549,01
					248	6368	2005	248	9091	24.450,99
671	14/12/2015	52	6	8	1406	5634	2008	1406	9410	188.261,67
686	14/12/2015	51	2	0	2632	7395	2008	990	7250	68.325,44
1453	14/12/2015	52	5	0	1653	925	2007	1653	8588	564.738,01
21	15/12/2015	52	5	5	1154	1784	2008	1154	8943	399.990,72
306	15/12/2015	53	7	3	2138	3384	2006	2138	9539	2.288.415,88
					2138	2301	2007	2138	9538	59.172,77
					2138	4650	2007	2138	9537	1.052.289,34
718	15/12/2015	51	2	0	2632	7395	2008	990	7535	528.984,64
1464	15/12/2015	52	5	0	1653	925	2007	1653	8589	565.532,89
1477	15/12/2015	52	5	0	1546	7685	2005	1545	8292	200.000,00
2302	15/12/2015	53	8	0	2111	6346	2004	2111	9852	263.203,47
					2111	5303	2005	2111	9855	551.008,78
					2111	606	2006	2111	9961	497.113,65
					2111	2229	2007	2111	9992	639.888,07
					2112	3570	1998	2112	9841	97.810,10
					2112	3439	1999	2112	9842	9.863,42
					2112	3492	2001	2112	9843	15.130,48
					2112	3807	2002	2112	9844	6.912,65
					2112	7560	2003	2112	9846	299.117,68
					2112	5611	2004	2112	9850	831.474,20
					2112	5302	2005	2112	9934	1.567.571,96
					2112	605	2006	2112	9971	1.830.312,80
					2112	605	2006	2112	9998	27.033,70
					2112	2230	2007	2112	9993	1.308.250,50
					2115	3853	2002	2115	9845	204.088,24

RELAZIONE SULLA GESTIONE ESERCIZIO 2015**Elenco Allegato n. 9****Reiscrizione di residui perenti finanziati reclamati dai creditori nel corso dell'esercizio
Provvedimenti dirigenziali di reiscrizione dei residui perenti**

Decreto Dirigenziale					Capitolo di provenienza	Impegno Perente n.	del	Capitolo di Reiscrizione	N. Impegno	Importo
n.	del	DIP.	D.G.	U.O.D.						
					2117	2232	2007	2117	9996	891.725,27
					2142	2809	2008	2142	9997	787.077,81
2395	18/12/2015	53	8	0	2142	2812	2008	2142	9567	926.258,52
311	24/12/2015	53	7	3	2391	366	2008	2301	9323	2.310,93
					2391	799	2008	2301	9324	2.310,93
					2391	1433	2008	2301	9325	2.310,93
					2391	2153	2008	2301	9326	2.310,93
					2391	3338	2008	2301	9327	2.310,93
					2391	3802	2008	2301	9328	2.310,93
					2390	5214	2008	2307	9318	2.310,93
					2390	6074	2008	2307	9319	2.310,93
					2390	6195	2008	2307	9321	2.310,93
					2390	7140	2008	2307	9322	4.621,86
					2353	247	2008	2353	9183	23.109,29
					2353	797	2008	2353	9185	23.109,29
					2353	1430	2008	2353	9187	23.109,29
					2353	2152	2008	2353	9189	23.109,29
					2353	3332	2008	2353	9191	23.109,29
					2353	3801	2008	2353	9202	23.109,29
					2353	4422	2008	2353	9203	23.109,29
					2353	5213	2008	2353	9204	23.109,29
					2353	6072	2008	2353	9205	23.109,29
					2353	6245	2008	2353	9206	23.109,29
					2353	7105	2008	2353	9208	46.218,54
312	24/12/2015	53	7	3	2362	5828	2000	2362	9056	71.933,98
139	28/12/2015	52	4	14	7062	7890	2005	7062	7856	1.379.263,50
					7062	7231	2007	7062	7855	12.012.830,37
					7062	6959	2008	7062	7854	379.875,33
					7062	2293	2010	7062	7852	5.243.714,40
					7312	5583	2010	7312	7857	25.000.000,00
313	28/12/2015	53	7	3	2110	7063	2002	2110	9055	96.891,43
29	30/12/2015	54	12	3	5368	5830	2010	5368	9011	1.000.000,00
33	30/12/2015	52	4	5	7240	10540	2003	7240	9486	1.756,20
					7240	6921	2008	7240	9488	29.820,00
					7240	6923	2008	7240	9505	120.000,00
59	30/12/2015	53	7	2	2348	7020	2007	2348	9131	5.178.790,19
					2348	7124	2008	2348	9133	4.039.685,95
85	30/12/2015	53	7	6	2397	5614	2004	2397	9751	19.754,18
					2397	5264	2005	2397	9753	1.735.231,21
					2397	5321	2005	2397	9754	2.807.448,07
					2397	5732	2005	2397	9752	910.547,10
					2397	5735	2005	2397	9749	3.076.821,11
					2397	5735	2005	2397	10001	630.000,00
					2397	1845	2006	2397	9750	176.201,04
					2397	2634	2007	2397	9760	3.439.264,07
					2397	2637	2007	2397	9762	5.459.598,17
					2397	2639	2007	2397	9761	15.796,76
					2397	7514	2007	2397	9757	29.656,70
					2397	1380	2008	2397	9758	3.386.786,13
					2397	3958	2008	2397	9763	43.630,28
					2397	5737	2008	2397	9756	512.674,16
					2397	6165	2008	2397	9764	7.000.279,30
					2397	7137	2008	2397	9759	132.081,62
					2496	4947	2007	2496	9755	11.402,31

RELAZIONE SULLA GESTIONE ESERCIZIO 2015**Elenco Allegato n. 9****Reiscrizione di residui perenti finanziati reclamati dai creditori nel corso dell'esercizio
Provvedimenti dirigenziali di reiscrizione dei residui perenti**

Decreto Dirigenziale					Capitolo di provenienza	Impegno Perente n.	del	Capitolo di Reiscrizione	N. Impegno	Importo
n.	del	DIP.	D.G.	U.O.D.						
88	30/12/2015	53	7	6	2496	6166	2008	2496	9765	25.664.364,90
					2397	6410	2003	2397	9384	243.992,16
					2397	6411	2003	2397	9383	2.248.658,20
					2397	6415	2003	2397	9385	522.987,20
					2397	6416	2003	2397	9387	393.781,97
					2397	6428	2003	2397	9363	211.456,97
					2397	6429	2003	2397	9365	27.922,64
					2397	6430	2003	2397	9361	37.800,92
					2397	6433	2003	2397	9388	80.684,20
					2397	9582	2003	2397	9362	236.625,97
					2397	9585	2003	2397	9366	51.039,35
					2397	9586	2003	2397	9367	118.372,00
					2397	9587	2003	2397	9373	34.417,50
					2397	9588	2003	2397	9380	83.569,38
					2397	9589	2003	2397	9381	110.378,46
					2397	9590	2003	2397	9382	16.851,25
					2397	1717	2004	2397	9393	628.494,45
					2397	1718	2004	2397	9389	70,97
					2397	5613	2004	2397	9401	52.662,10
					2397	1400	2005	2397	9403	102.318,42
					2397	1401	2005	2397	9404	93.335,69
					2397	1402	2005	2397	9405	133.156,47
					2397	1404	2005	2397	9406	88.896,82
					2397	1407	2005	2397	9431	224.104,11
					2397	1410	2005	2397	9376	230.948,43
					2397	3242	2005	2397	9446	35.698,39
					2397	3244	2005	2397	9432	221.506,15
					2397	3625	2005	2397	9439	481.828,37
					2397	3626	2005	2397	9440	119.444,66
					2397	3630	2005	2397	9441	135.377,16
					2397	5153	2005	2397	9442	341.276,49
					2397	5253	2005	2397	9445	78.841,98
					2397	5254	2005	2397	9374	91.182,34
					2397	5255	2005	2397	9400	33.751,56
					2397	5257	2005	2397	9369	112.888,44
					2397	5258	2005	2397	9443	93.455,61
					2397	5260	2005	2397	9398	56.291,71
					2397	6675	2005	2397	9438	82.556,08
					2397	6677	2005	2397	9437	110.579,98
					2397	7051	2005	2397	9447	167.753,94
					2397	7054	2005	2397	9435	5.268.168,74
					2397	7055	2005	2397	9434	4.765.473,08
					2397	1839	2006	2397	9394	25.074,76
					2397	1840	2006	2397	9395	55.270,51
					2397	1842	2006	2397	9454	416.694,30
					2397	1843	2006	2397	9455	994.691,20
					2397	1844	2006	2397	9456	715.894,20
					2397	1848	2006	2397	9396	140.715,87
					2397	1849	2006	2397	9397	27.504,00
					2397	1850	2006	2397	9364	100.123,52
					2397	2343	2006	2397	9444	342.394,92
					2397	3081	2006	2397	9436	585.477,37
					2397	2632	2007	2397	9458	221.205,28
					2397	2633	2007	2397	9457	487.328,51

RELAZIONE SULLA GESTIONE ESERCIZIO 2015**Elenco Allegato n. 9****Reiscrizione di residui perenti finanziati reclamati dai creditori nel corso dell'esercizio
Provvedimenti dirigenziali di reiscrizione dei residui perenti**

Decreto Dirigenziale					Capitolo di provenienza	Impegno Perente n.	del	Capitolo di Reiscrizione	N. Impegno	Importo
n.	del	DIP.	D.G.	U.O.D.						
					2397	2641	2007	2397	9459	7.450.000,00
					2397	2759	2007	2397	9461	100.000,00
					2397	3692	2007	2397	9453	808.144,66
					2397	3693	2007	2397	9460	16.775,65
					2397	4111	2007	2397	9471	528.328,76
					2397	7510	2007	2397	9462	68.544,12
					2397	7513	2007	2397	9463	114.736,26
					2397	7515	2007	2397	9452	37.242,21
					2397	7517	2007	2397	9451	270.814,00
					2397	7519	2007	2397	9449	43.647,39
					2397	7525	2007	2397	9469	461.847,86
					2397	1376	2008	2397	9377	24.718.558,25
					2397	3952	2008	2397	9467	2.041.992,14
					2397	3957	2008	2397	9468	3.500.000,00
					2397	5186	2008	2397	9448	38.492,49
					2397	6367	2008	2397	9465	36.141,33
					2397	6369	2008	2397	9464	46.356,08
					2397	6371	2008	2397	9466	563.266,70
					2397	7135	2008	2397	9433	9.029.461,21
					2496	2725	2007	2496	9472	1.284,66
					2496	3694	2007	2496	9473	430.956,77
88	30/12/2015	51	1	10	4401	5610	2006	4401	9684	98.379,19
					4401	5610	2006	4401	9685	224.028,00
					4401	5610	2006	4401	9686	60.000,00
					4401	5610	2006	4401	9687	120.000,00
					4401	5610	2006	4401	9688	120.000,00
					4401	5610	2006	4401	9694	19.015,22
					4401	5610	2006	4401	9695	187.440,00
					4401	4990	2007	4401	9696	60.000,00
					4401	4990	2007	4401	9697	200.000,00
					4401	4990	2007	4401	9698	304.720,00
					4401	4990	2007	4401	9699	300.000,00
					4401	4990	2007	4401	9700	73.520,00
					4401	4990	2007	4401	9701	120.000,00
96	30/12/2015	52	4	12	7512	5717	2006	7512	9882	19.188,81
97	30/12/2015	52	4	12	7510	3246	2002	7510	9886	612.052,83
98	30/12/2015	52	4	12	7547	2475	2004	7547	9917	31.442,62
99	30/12/2015	52	4	12	7546	2474	2004	7546	9969	36.852.080,92
					7547	2475	2004	7547	9970	4.504.574,43
133	30/12/2015	51	1	12	2428	7961	2005	2428	9676	151.627,70
					2472	2959	2001	2472	9681	802.152,59
					2472	2959	2001	2472	9682	179.424,36
					2462	6280	2008	2482	9675	102.003,00
					2484	5302	2006	2484	9678	11.421,89
					2484	8002	2006	2484	9677	402.940,11
					2484	8002	2006	2484	9679	29.688,34
					2484	1776	2008	2484	9680	94.013,07
262	30/12/2015	54	12	2	7830	5655	2010	7830	9021	29.554.487,60
					7830	5655	2010	7830	9023	2.864.266,78
263	30/12/2015	54	12	2	7804	5846	2010	7804	9050	211.481,50
					7814	5845	2010	7814	9049	1.201.718,30
264	30/12/2015	54	12	2	7862	7390	2008	7862	9053	26.643,06
265	30/12/2015	54	12	2	7830	5655	2010	7830	9074	100.000,00
367	30/12/2015	52	4	2	7620	4720	2001	7620	9555	104.055,73

RELAZIONE SULLA GESTIONE ESERCIZIO 2015**Elenco Allegato n. 9****Reiscrizione di residui perenti finanziati reclamati dai creditori nel corso dell'esercizio
Provvedimenti dirigenziali di reiscrizione dei residui perenti**

Decreto Dirigenziale					Capitolo di provenienza	Impegno Perente n.	del	Capitolo di Reiscrizione	N. Impegno	Importo
n.	del	DIP.	D.G.	U.O.D.						
367	30/12/2015	52	4	2	7620	7746	2007	7620	9558	75.285,10
367	30/12/2015	52	4	2	7620	7747	2007	7620	9557	820,99
368	30/12/2015	52	4	2	7620	7746	2007	7619	9560	16.661,25
437	30/12/2015	54	12	5	5104	4011	2007	5104	9145	4.500,00
					5104	5527	2009	5104	9137	266.253,73
					5104	5553	2010	5104	9143	92.814,00
438	30/12/2015	54	12	5	5142	5750	2010	5142	9166	31.856,19
439	30/12/2015	54	12	5	542	6128	2010	542	9168	4.156,15
440	30/12/2015	54	12	5	519	6917	2008	519	9169	158.000,00
441	30/12/2015	54	12	5	7890	5814	2010	7890	9171	41.116,60
442	30/12/2015	54	12	5	4460	803	2010	4460	9172	115.649,47
					4460	1352	2010	4460	9173	14.855,64
443	30/12/2015	54	12	5	4462	4308	2009	4462	9176	44.588,71
444	30/12/2015	54	12	5	5106	8596	2006	5106	9179	18.643,46
					5106	6817	2007	5106	9181	107.586,85
575	30/12/2015	54	12	6	7868	8655	2006	7868	9279	169.750,00
576	30/12/2015	54	12	6	7878	6674	2007	7878	9280	45.800,00
577	30/12/2015	54	12	6	7878	7253	2008	7878	9282	74.900,00
578	30/12/2015	54	12	6	7878	8754	2009	7878	9285	70.022,05
579	30/12/2015	54	12	6	7878	5844	2010	7878	9292	54.380,00
1567	30/12/2015	52	5	0	1548	4977	2008	1548	9126	323.556,62
					1550	4978	2008	1550	9127	434.149,09
1573	30/12/2015	52	5	0	1546	7685	2005	1545	9499	500.000,00
					1546	7685	2005	1547	9500	183.672,45
					1546	7685	2005	1547	9501	1.097.862,52
					1546	7685	2005	1547	9501	1.097.862,52
1574	30/12/2015	52	5	0	1388	8694	2009	1388	8936	1.910,03
					1388	4720	2010	1388	8931	5.549,04
					1388	4720	2010	1388	8932	5.602,40
					1388	4720	2010	1388	8935	16.776,97
					1388	8694	2009	1392	8940	89,23
					1388	4720	2010	1392	8934	357,60
					1388	4720	2010	1392	8939	783,77
2516	30/12/2015	53	8	0	1110	7648	2005	1110	9608	300.000,00
2523	30/12/2015	53	8	0	2166	2783	2006	2166	9609	81.665,34
2524	30/12/2015	53	8	0	2098	357	2008	2098	9610	71.590,31
2525	30/12/2015	53	8	0	2094	343	2008	2094	9611	50.000,00
2526	30/12/2015	53	8	0	2143	6489	2001	2143	9614	1.502.591,97
					2143	3213	2008	2143	9617	1.105.669,99
142	31/12/2015	52	4	14	7256	9084	2009	7256	9723	6.000.000,00
					7256	6041	2010	7256	9724	6.000.000,00
					7258	9089	2009	7258	9725	3.080.000,00
					7258	6042	2010	7258	9726	2.020.000,00
244	31/12/2015	52	4	0	590	6993	2008	7049	9568	673.753,93
245	31/12/2015	52	4	0	589	7237	2009	7069	8867	31.500,00
246	31/12/2015	52	4	0	590	6993	2008	7049	9353	3.308.334,00
186	26/08/2016	52	4	0	7136	6073	2010	7136	10095	20.000,00
38	20/10/2016	55	13	4	124	8798	2006	9074	10129	6.207.561,63
Totale										420.743.610,22

Elenco Allegato n. 10**Prospetto delle quote vincolate esercizio 2015
(previsioni di competenza assestate)**

ENTRATA					SPESA				
Capitolo	Tit	Tipologia	Categoria	Competenza vincolata 2015 Definitiva (in euro)	Capitolo	Miss	Prog	Tit	Competenza vincolata 2015 Definitiva (in euro)
10	1	10101	1010142	5.050.000,00	2188	10	4	1	2.525.000,00
					2314	10	4	1	2.525.000,00
16	1	10101	1010144	700.000,00	1531	9	8	2	357.000,00
					1533	9	8	2	343.000,00
18	1	10101	1010147	2.283.000,00	1404	16	2	1	22.000,00
					1406	16	2	2	23.000,00
					1407	16	2	1	10.000,00
					1414	16	2	2	500.000,00
					1418	16	2	2	40.000,00
					1419	16	2	2	20.000,00
					1420	16	2	2	30.000,00
					1422	16	2	2	1.000.000,00
					1424	16	2	1	150.000,00
					1426	16	2	2	50.000,00
					1428	16	2	1	10.000,00
					1430	16	2	2	50.000,00
					1432	16	2	1	75.000,00
					1434	16	2	1	3.000,00
					3212	16	2	2	100.000,00
					3222	16	2	1	200.000,00
23	1	10101	1010150	300.000,00	7849	13	2	1	300.000,00
25	1	10101	1010150	31.700.000,00	5856	15	3	1	14.606.863,00
					5857	15	3	1	1.243.137,00
					7864	12	2	1	525.000,00
					7894	12	7	1	14.600.000,00
					7895	12	7	1	725.000,00
28	3	30200	3020300	10.000,00	3392	16	1	1	10.000,00
34	3	30200	3020300	3.000,00	1220	16	1	1	3.000,00
43	1	10101	1010159	1.896,00	1604	9	2	1	216,00
					1606	9	2	1	1.080,00
					1656	9	2	1	600,00
45	1	10101	1010146	30.000.000,00	4810	4	4	1	30.000.000,00
46	3	30200	3020300	40.000,00	1100	9	2	1	10.000,00
					1138	9	2	2	30.000,00
47	1	10102	1010202	67.007.772,39	1036	13	4	2	57.841.076,39
					1038	13	4	2	9.166.696,00
53	1	10102	1010201	827.183.000,00	7000	13	1	1	827.183.000,00
57	1	10102	1010204	539.173.000,00	7000	13	1	1	539.173.000,00
58	3	30100	3010200	100.000,00	2154	8	1	1	100.000,00
64	3	30100	3010200	250.000,00	1215	16	1	1	150.000,00
					1219	16	1	1	100.000,00
68	3	30100	3010200	695.783,88	2138	10	5	2	695.783,88
69	1	10102	1010205	98.525.262,17	1036	13	4	2	85.046.958,17
					1038	13	4	2	13.478.304,00
72	1	10102	1010203	4.000.000.000,00	7000	13	1	1	4.000.000.000,00
76	3	30100	3010300	400.000,00	4117	9	6	1	400.000,00
78	3	30100	3010300	409.654,72	2373	10	4	2	409.654,72
79	1	10101	1010120	19.617.193,13	9006	50	2	4	1.778.849,42

Elenco Allegato n. 10**Prospetto delle quote vincolate esercizio 2015
(previsioni di competenza assestate)**

ENTRATA					SPESA				
Capitolo	Tit	Tipologia	Categoria	Competenza vincolata 2015 Definitiva (in euro)	Capitolo	Miss	Prog	Tit	Competenza vincolata 2015 Definitiva (in euro)
					9008	50	1	1	2.246.500,35
					9010	50	2	4	887.944,80
					9012	50	1	1	819.869,03
					9014	50	2	4	1.757.663,37
					9016	50	1	1	2.544.662,86
					9024	50	2	4	1.380.520,50
					9026	50	1	1	2.027.473,96
					9042	50	2	4	4.032.827,19
					9044	50	1	1	2.140.881,65
80	3	30500	3059900	117.071,97	2119	10	5	2	117.071,97
81	3	30200	3020200	10.000,00	1138	9	2	2	10.000,00
88	3	30100	3010200	70.000,00	1099	9	2	2	20.000,00
					1114	9	2	2	50.000,00
89	1	10101	1010117	106.311.806,87	9006	50	2	4	9.640.150,58
					9008	50	1	1	12.174.499,65
					9010	50	2	4	4.812.055,20
					9012	50	1	1	4.443.130,97
					9014	50	2	4	9.525.336,63
					9016	50	1	1	13.790.337,14
					9024	50	2	4	7.481.479,50
					9026	50	1	1	10.987.526,04
					9042	50	2	4	21.855.172,81
113	1	10101	1010120	16.137.041,83	9044	50	1	1	11.602.118,35
					1033	50	1	1	16.137.041,83
115	1	10101	1010117	10.974.923,61	1033	50	1	1	10.974.923,61
118	1	10101	1010120	9.689.044,18	626	1	3	1	7.418.116,18
					1010	20	1	1	651.728,40
					2492	16	3	2	1.619.199,60
119	1	10101	1010117	3.339.072,00	1010	20	1	1	958.272,60
					2492	16	3	2	2.380.799,40
120	3	30500	3059900	49.332,52	4598	1	12	1	14.332,52
					4699	1	12	1	35.000,00
123	1	10102	1010202	2.094.683,82	626	1	3	1	2.094.683,82
124	1	10101	1010117	13.987.200,00	626	1	3	1	13.987.200,00
128	1	10102	1010203	209.836.295,46	7035	13	1	1	209.836.295,46
134	3	30500	3059900	551.251,29	2260	10	1	1	177.823,00
					2262	10	1	1	266.554,73
					2264	10	1	1	63.687,96
					2266	10	1	1	43.185,60
136	3	30500	3059900	96.800,00	5305	8	1	1	4.000,00
					5306	8	1	1	2.000,00
					5307	8	1	1	800,00
					5337	8	1	1	90.000,00
140	3	30500	3059900	250.000,00	345	9	9	1	43.000,00
					347	9	9	1	20.000,00
					1688	9	9	1	187.000,00
166	1	10301	1030102	4.453.120.631,15	7000	13	1	1	3.768.820.117,25
					7002	13	1	1	7.800.000,00

Elenco Allegato n. 10**Prospetto delle quote vincolate esercizio 2015
(previsioni di competenza assestate)**

ENTRATA					SPESA				
Capitolo	Tit	Tipologia	Categoria	Competenza vincolata 2015 Definitiva (in euro)	Capitolo	Miss	Prog	Tit	Competenza vincolata 2015 Definitiva (in euro)
					7007	13	1	1	252.932.708,62
					7008	13	1	1	2.100.000,00
					7017	13	1	1	80.000,00
					7018	13	1	1	600.000,00
					7020	13	1	1	47.560.000,00
					7028	13	1	1	500.000,00
					7029	13	1	1	150.000.000,00
					7032	13	1	1	200.000,00
					7036	13	1	1	2.000.000,00
					7055	13	1	1	10.200.000,00
					7057	13	1	1	20.000.000,00
					7061	13	1	1	120.000,00
					7062	13	1	1	5.000.000,00
					7063	13	1	1	6.000.000,00
					7064	13	1	1	10.000.000,00
					7065	13	1	1	4.800.000,00
					7066	13	1	1	14.000,00
					7067	13	1	1	2.000.000,00
					7070	13	1	1	100.000,00
					7073	13	1	1	19.894.935,00
					7074	13	1	1	4.973.734,00
					7075	13	1	1	50.000,00
					7076	13	1	1	50.000,00
					7078	13	1	1	7.100.000,00
					7081	13	1	1	5.300.000,00
					7082	13	1	1	30.000.000,00
					7084	13	1	1	10.350.000,00
					7085	13	1	1	3.000.000,00
					7086	13	1	1	10.200.000,00
					7087	13	1	1	65.000,00
					7090	13	1	1	800.000,00
					7091	13	1	1	2.000.000,00
					7092	13	1	1	2.760.000,00
					7096	13	1	1	300.000,00
					7104	13	7	1	350.000,00
					7113	13	1	1	4.650.644,75
					7124	13	7	1	25.000,00
					7125	13	7	1	4.000,00
					7127	13	7	1	10.000,00
					7130	13	1	1	1.000.000,00
					7132	13	1	1	273.722,16
					7138	13	7	1	200.000,00
					7139	13	7	1	56.073,25
					7141	13	7	1	52.125,00
					7142	13	1	1	150.000,00
					7150	13	1	1	800.000,00
					7151	13	1	1	10.000,00
					7157	13	1	1	10.000,00

Elenco Allegato n. 10**Prospetto delle quote vincolate esercizio 2015
(previsioni di competenza assestate)**

ENTRATA					SPESA				
Capitolo	Tit	Tipologia	Categoria	Competenza vincolata 2015 Definitiva (in euro)	Capitolo	Miss	Prog	Tit	Competenza vincolata 2015 Definitiva (in euro)
					7158	13	1	1	350.000,00
					7159	13	1	1	10.000,00
					7162	13	1	1	3.000.000,00
					7163	13	1	1	30.000,00
					7164	13	1	1	1.000.000,00
					7169	13	7	1	500.000,00
					7191	13	1	1	200.000,00
					7203	13	1	1	1.000.000,00
					7222	13	1	1	12.470.000,00
					7224	13	1	1	10.000,00
					7226	13	1	1	15.000,00
					7228	13	1	1	5.000,00
					7246	13	1	1	50.000,00
					7293	13	1	1	15.000,00
					7294	13	1	1	125.000,00
					7295	13	1	1	10.000,00
					7296	13	1	1	500.000,00
					7298	13	1	1	487.342,67
					7310	13	7	1	47.950,00
					7311	13	7	1	50,00
					7312	13	1	1	25.000.000,00
					7332	13	1	1	2.000.000,00
					7335	13	1	1	155.000,00
					7338	13	1	1	500.000,00
					7342	13	1	1	100.000,00
					7343	13	1	1	5.000,00
					7344	13	1	1	40.000,00
					7345	13	1	1	5.000,00
					7370	13	7	1	25.000,00
					7374	13	7	1	25.000,00
					7606	13	1	1	258.228,45
					7610	13	1	1	250.000,00
					7614	13	1	1	650.000,00
					7616	13	1	1	100.000,00
					7621	13	1	1	300.000,00
					7628	13	1	1	3.500.000,00
					7629	13	1	1	300.000,00
					7636	13	1	1	600.000,00
					7644	13	1	1	500.000,00
					7654	13	1	1	100.000,00
					7655	13	1	1	50.000,00
					7656	13	1	1	700.000,00
					7658	13	1	1	1.500.000,00
					7660	13	1	1	600.000,00
					7661	13	1	1	10.000,00
					7662	13	1	1	660.000,00
					7670	13	1	1	100.000,00
168	3	30200	3020300	1.000.000,00	1602	9	6	1	1.000.000,00

Elenco Allegato n. 10**Prospetto delle quote vincolate esercizio 2015
(previsioni di competenza assestate)**

ENTRATA					SPESA				
Capitolo	Tit	Tipologia	Categoria	Competenza vincolata 2015 Definitiva (in euro)	Capitolo	Miss	Prog	Tit	Competenza vincolata 2015 Definitiva (in euro)
178	1	10301	1030102	99.932.125,00	7000	13	1	1	99.932.125,00
180	2	20101	2010101	72.756,02	396	13	7	1	72.756,02
246	4	40200	4020100	1.000.000,00	2514	16	3	2	566.398,00
					2517	16	3	2	433.602,00
256	3	30100	3010200	300.000,00	166	1	11	1	242.144,43
					171	1	11	1	57.855,57
258	3	30100	3010200	200.000,00	173	1	11	1	161.429,62
					176	1	11	1	38.570,38
260	3	30100	3010200	500.000,00	177	1	11	1	403.574,05
					181	1	11	1	96.425,95
300	4	40200	4020100	156.486,44	606	8	2	2	156.486,44
400	4	40200	4020100	44.444,44	2152	8	1	2	44.444,44
418	4	40200	4020100	1.671.674,73	2330	10	2	2	1.671.674,73
430	4	40200	4020100	19.382,70	7620	13	7	2	19.382,70
470	2	20101	2010101	6.290,00	7038	13	1	1	6.290,00
492	4	40200	4020500	6.300,00	1092	11	3	1	6.300,00
514	2	20105	2010501	6.300,00	1094	11	3	1	6.300,00
518	3	30500	3059900	10.000,00	264	1	3	1	10.000,00
532	4	40200	4020100	3.000.000,00	3024	16	1	2	3.000.000,00
533	4	40200	4020100	45.101.373,16	2432	8	2	2	10.000.000,00
					2443	8	2	2	3.165.631,68
					2449	8	2	2	3.165.631,68
					2465	8	2	2	3.165.631,68
					2469	8	2	2	3.165.631,68
					6504	20	3	2	22.438.846,44
536	4	40200	4020100	67.103.940,00	2401	8	2	2	4.662.187,48
					2413	8	2	2	1.337.812,52
					2451	8	2	2	25.103.940,00
					2455	8	2	2	17.000.000,00
					2464	8	2	2	10.000.000,00
					2467	8	2	2	9.000.000,00
548	5	50200	5020300	50.000,00	2405	8	2	3	50.000,00
574	2	20101	2010101	435.756,95	3214	16	1	2	435.756,95
706	3	30100	3010200	149.746.722,79	7007	13	1	1	149.746.722,79
718	2	20101	2010101	1.199.355,60	7848	12	5	1	1.199.355,60
726	2	20101	2010101	5.253.007,00	7046	13	1	1	5.253.007,00
738	2	20101	2010101	24.151,89	7338	13	1	1	24.151,89
745	2	20101	2010101	6.235.981,25	7145	13	1	1	6.235.981,25
747	2	20101	2010101	50.190,06	7187	12	7	1	50.190,06
748	2	20101	2010101	44.471,84	7016	13	1	1	44.471,84
755	2	20101	2010101	5.000,00	7376	13	1	1	5.000,00
756	2	20101	2010101	26.499.192,33	7602	13	1	1	26.499.192,33
770	3	30500	3059900	83.247,63	7087	13	1	1	74.042,03
					7341	13	1	1	9.205,60
772	2	20101	2010101	35.000,00	7300	13	1	1	33.000,00
					7301	13	1	1	2.000,00
777	2	20101	2010101	8.143.410,46	7047	13	7	1	8.143.410,46
791	2	20101	2010101	16.930.446,00	7111	13	1	1	16.930.446,00

Elenco Allegato n. 10**Prospetto delle quote vincolate esercizio 2015
(previsioni di competenza assestate)**

ENTRATA					SPESA				
Capitolo	Tit	Tipologia	Categoria	Competenza vincolata 2015 Definitiva (in euro)	Capitolo	Miss	Prog	Tit	Competenza vincolata 2015 Definitiva (in euro)
795	2	20101	2010101	45.279.617,70	7115	13	1	1	45.279.617,70
798	2	20101	2010101	3.890.108,35	7022	13	1	1	3.817.608,35
					7033	13	1	1	55.000,00
					7037	13	1	1	14.000,00
					7039	13	1	1	1.500,00
					7045	13	1	1	2.000,00
820	4	40200	4020100	135.000,00	1206	9	5	2	135.000,00
830	4	40200	4020100	200.000,00	1252	9	5	2	200.000,00
842	2	20101	2010101	20.000,00	80	1	10	1	20.000,00
851	4	40200	4020500	10.760,00	5187	12	4	2	10.760,00
876	4	40200	4020100	7.549.708,03	6504	20	3	2	7.549.708,03
916	4	40200	4020100	1.953.719,58	4188	14	1	2	953.719,58
					4189	14	1	2	1.000.000,00
940	2	20101	2010101	111.000,00	7108	13	1	1	111.000,00
941	2	20101	2010102	2.400,00	7100	13	1	1	2.400,00
960	2	20101	2010101	2.804.600,19	4816	4	4	1	2.804.600,19
968	2	20101	2010101	1.000.000,00	4344	14	2	1	825.000,00
					4345	14	2	2	35.000,00
					4358	14	2	1	25.000,00
					4364	14	2	1	5.000,00
					4374	14	2	1	4.600,00
					4376	14	2	1	800,00
					4378	14	2	1	4.600,00
					4380	14	2	1	70.000,00
					4382	14	2	1	30.000,00
					5367	17	2	2	325.000,00
1021	4	40200	4020100	325.000,00	8106	12	4	2	20.117,00
1025	4	40200	4020100	156.117,00	8108	12	4	2	25.000,00
					8110	12	4	2	111.000,00
					8112	12	4	1	33.500,00
1027	3	30500	3059900	61.500,00	8114	12	4	1	15.000,00
					8116	12	4	1	10.000,00
					8118	12	4	1	3.000,00
					1075	1	3	1	89.999.434,80
1035	2	20101	2010101	89.999.434,80	9020	50	2	4	6.734.058,00
1040	4	40200	4020600	7.746.855,00	9022	50	1	1	1.012.797,00
					7072	13	1	1	26.002.830,00
1068	2	20101	2010101	96.218.426,54	7114	13	1	1	70.215.596,54
					5442	3	3	2	100.000,00
1092	4	40200	4020500	100.000,00	2438	12	6	1	10.080.346,58
1112	2	20101	2010101	10.080.346,58	5826	15	3	1	1.500.000,00
1144	2	20101	2010101	1.500.000,00	2548	1	11	1	550.122,00
1146	2	20101	2010101	550.122,00	1599	9	3	1	50.000,00
1151	2	20101	2010101	70.000.000,00	1601	9	3	1	69.950.000,00
					1584	11	1	1	139.397,17
1155	2	20101	2010101	139.397,17	9030	50	2	4	263.637,76
1156	4	40200	4020600	263.637,76	6504	20	3	2	27.183.940,39
1160	4	40200	4020100	27.183.940,39	8042	12	4	1	90.000,00
1161	3	30500	3059900	100.000,00					

Elenco Allegato n. 10**Prospetto delle quote vincolate esercizio 2015
(previsioni di competenza assestate)**

ENTRATA					SPESA				
Capitolo	Tit	Tipologia	Categoria	Competenza vincolata 2015 Definitiva (in euro)	Capitolo	Miss	Prog	Tit	Competenza vincolata 2015 Definitiva (in euro)
					8044	12	4	1	10.000,00
1162	4	40200	4020500	675.000,00	8032	12	4	2	210.000,00
					8034	12	4	2	131.250,00
					8036	12	4	2	7.500,00
					8038	12	4	2	7.500,00
					8040	12	4	1	155.205,86
					8046	12	4	2	150.000,00
					8048	12	4	2	7.500,00
					8050	12	4	1	6.044,14
1164	4	40200	4020100	225.000,00	8032	12	4	2	70.000,00
					8034	12	4	2	43.750,00
					8036	12	4	2	2.500,00
					8038	12	4	2	2.500,00
					8040	12	4	1	51.735,28
					8046	12	4	2	50.000,00
					8048	12	4	2	2.500,00
					8050	12	4	1	2.014,72
1176	4	40200	4020100	45.184.135,35	6504	20	3	2	45.184.135,35
1209	3	30500	3059900	1.840.037,04	4067	14	2	2	1.750.000,00
					4069	14	2	2	90.037,04
1216	4	40200	4020100	5.651.961,00	5436	4	2	2	565.196,10
					5447	4	2	2	4.011.141,30
					5449	4	2	2	1.075.623,60
1217	2	20101	2010101	11.234.118,50	7060	13	1	1	11.234.118,50
1219	2	20101	2010101	250.000,00	7810	12	7	1	250.000,00
1230	2	20101	2010101	55.210.000,00	7870	12	7	1	55.210.000,00
1237	2	20101	2010101	28.084.592,00	4817	4	2	1	14.042.296,00
					4819	4	2	1	14.042.296,00
1254	2	20101	2010101	12.153,15	7640	13	1	1	12.153,15
1261	2	20101	2010101	3.192.424,39	7306	13	1	1	3.192.424,39
1265	4	40200	4020100	6.198.981,77	2365	10	2	2	6.198.981,77
1271	4	40200	4020500	395.858,05	4041	19	1	2	181.967,89
					4045	19	1	2	213.890,16
1285	2	20105	2010501	123.604,36	8004	12	4	1	121.809,30
					8006	12	4	1	1.795,06
1287	2	20101	2010101	550.368,01	8004	12	4	1	351.748,89
					8006	12	4	1	191.565,35
					8012	12	4	1	7.053,77
1289	2	20101	2010101	687.570,18	8008	12	4	1	155.976,18
					8010	12	4	1	531.594,00
1295	4	40200	4020100	5.097.155,47	4130	7	1	2	5.097.155,47
1326	4	40200	4020100	25.000.000,00	1230	11	1	2	25.000.000,00
1334	4	40200	4020100	945.345,71	1510	9	4	2	945.345,71
1348	2	20101	2010101	546.376.705,00	2174	10	3	1	2.000.000,00
					2181	10	1	1	299.807.200,00
					2183	10	2	1	234.192.305,00
					2263	10	2	1	184.400,00
					2265	10	1	1	192.800,00

Elenco Allegato n. 10**Prospetto delle quote vincolate esercizio 2015
(previsioni di competenza assestate)**

ENTRATA					SPESA				
Capitolo	Tit	Tipologia	Categoria	Competenza vincolata 2015 Definitiva (in euro)	Capitolo	Miss	Prog	Tit	Competenza vincolata 2015 Definitiva (in euro)
					2394	10	1	1	10.000.000,00
1354	4	40200	4020600	2.251.136,74	9071	50	1	1	2.251.136,74
1354	4	40200	4020600	14.128.376,04	9072	50	2	4	14.128.376,04
1366	2	20101	2010101	22.267.602,00	7140	13	1	1	22.267.602,00
1368	4	40200	4020100	969.871,06	2328	10	5	2	969.871,06
1370	2	20101	2010101	18.332.140,00	1521	9	4	1	4.860.222,71
					1523	9	4	1	13.471.917,29
1373	2	20101	2010101	52.800,00	7388	13	1	1	43.800,00
					7392	13	1	2	6.000,00
					7394	13	1	1	2.260,00
					7396	13	1	1	545,00
					7398	13	1	1	195,00
1378	4	40200	4020100	1.642.200,00	2398	8	2	2	1.642.200,00
1387	4	40200	4020100	5.712.727,00	1718	9	9	2	5.712.727,00
1393	2	20101	2010101	538.912,00	7604	13	1	1	538.912,00
1438	4	40200	4020100	140.489.160,82	2484	8	3	2	800.000,00
					2587	8	3	2	4.020.224,00
					6504	20	3	2	135.668.936,82
1440	4	40200	4020500	1.021.504.188,38	990	1	12	2	7.000.000,00
					2600	9	9	2	7.444.271,48
					2602	9	9	2	18.314.214,37
					2604	9	9	2	3.986.973,61
					2606	9	9	2	97.341.029,39
					2608	9	9	2	29.889.782,21
					2610	11	3	2	3.642.977,58
					2612	8	3	2	26.977.134,19
					2614	9	9	2	485.777,24
					2616	5	3	2	36.042.037,57
					2618	5	3	2	486.410,85
					2622	7	2	2	235.000,00
					2634	14	5	2	62.300,00
					2636	17	2	2	210.808,32
					2639	11	3	2	49.315,04
					2650	10	6	2	5.535.418,46
					2654	10	6	2	3.584.536,34
					2657	5	3	2	6.172.453,39
					2665	5	3	2	2.746.793,79
					2668	8	3	2	24.863.477,60
					2674	4	8	2	72.500.000,00
					2676	12	10	2	51.022.957,18
					2678	6	3	2	2.000.000,00
					2680	1	12	2	1.593.509,80
					2686	1	12	2	1.224.208,31
					2689	5	3	2	5.282.711,99
					2691	5	3	2	153.100,00
					2697	7	2	2	2.043.891,70
					2700	1	12	2	227.568.399,18
					2702	7	2	2	782.837,70

Elenco Allegato n. 10**Prospetto delle quote vincolate esercizio 2015
(previsioni di competenza assestate)**

ENTRATA					SPESA				
Capitolo	Tit	Tipologia	Categoria	Competenza vincolata 2015 Definitiva (in euro)	Capitolo	Miss	Prog	Tit	Competenza vincolata 2015 Definitiva (in euro)
					2703	7	2	2	449.417,50
					2704	7	2	2	827.956,65
					2707	7	2	2	40.381,43
					2711	14	5	2	7.647.125,68
					2713	14	5	2	6.422.108,73
					2715	14	5	2	331.617,99
					2719	14	5	2	94.127.073,09
					2727	14	5	2	30.861.251,31
					2730	14	5	2	1.881.643,18
					2732	17	2	2	641.864,11
					2740	17	2	2	27.399.407,81
					2765	10	6	2	32.527.239,44
					2771	10	6	2	2.038.599,49
					2776	14	5	2	14.500.000,00
					2788	14	5	2	224.854,16
					2814	12	10	2	8.756.549,40
					2823	1	12	2	6.498.132,00
					2825	1	12	2	2.828.000,65
					2826	1	12	2	1.040.000,00
					2844	14	5	2	2.605.047,88
					2849	9	9	2	1.388.576,80
					2850	9	9	2	4.840,00
					2860	9	9	2	20.998,20
					2862	1	12	2	22.443.545,22
					2863	9	9	2	4.423.820,23
					2864	1	12	2	91.243.870,98
					2865	9	9	2	55.000,00
					2870	10	6	2	220,00
					2871	9	9	2	18.300,00
					2873	5	3	2	2.100.180,00
					2874	12	10	2	1.613.610,83
					2880	1	12	1	7.000,00
					2881	9	9	2	277.879,77
					2882	11	3	2	10.765.181,62
					2888	1	12	2	1.950.566,94
					2899	8	3	2	4.300.000,00
1456	2	20101	2010101	58.227,60	7330	13	1	1	58.227,60
1464	4	40200	4020100	472.688.845,42	275	14	3	2	2.800.000,00
					1493	9	9	2	32.299,04
					2033	10	6	2	84.397.066,26
					2035	10	6	2	64.000.000,00
					2037	10	6	2	60.000.000,00
					2051	10	6	2	85.902.961,42
					2052	10	6	2	10.000.000,00
					2053	10	6	2	2.327.189,60
					2578	9	9	2	73.491.159,70
					7502	13	8	2	89.738.169,40
1480	2	20101	2010101	34.069.396,00	7858	12	5	1	34.069.396,00

Elenco Allegato n. 10**Prospetto delle quote vincolate esercizio 2015
(previsioni di competenza assestate)**

ENTRATA					SPESA				
Capitolo	Tit	Tipologia	Categoria	Competenza vincolata 2015 Definitiva (in euro)	Capitolo	Miss	Prog	Tit	Competenza vincolata 2015 Definitiva (in euro)
1482	4	40200	4020100	5.658.265,54	2322	10	1	2	5.658.265,54
1490	4	40200	4020500	50.945.256,29	4601	15	4	2	2.000,00
					4602	15	4	2	7.410.089,70
					4603	15	4	2	1.417.387,19
					4604	15	4	2	2.062.645,93
					4608	15	4	2	115.500,07
					4609	15	4	2	15.000,00
					4620	15	4	2	1.167.704,74
					4628	15	4	2	4.024.415,80
					4629	15	4	2	161.421,85
					4630	15	4	2	3.287.631,41
					4631	15	4	2	1.770.263,07
					4641	15	4	2	1.554.998,32
					4644	15	4	2	628.273,00
					4654	12	10	2	1.544.808,28
					4659	15	4	2	6.119,00
					4661	15	4	2	2.423.316,92
					4662	3	3	2	1.439.206,96
					4663	3	3	2	5.971,75
					4665	15	4	2	585.755,51
					4669	15	4	2	3.825,00
					4674	15	4	2	6.353.529,76
					4678	15	4	2	2.254.998,70
					4679	15	4	2	10.381,25
					4684	4	8	2	863.341,18
					4688	15	4	2	350.000,00
					4691	15	4	2	2.548.385,40
					4700	1	12	2	10.000,00
					4701	1	12	2	250.000,00
					4703	1	12	2	25.000,00
					4705	1	12	2	50.000,00
					4711	1	12	2	8.260.000,00
					4715	15	4	2	9.657,00
					4716	1	12	2	50.000,00
					4720	15	4	2	240.000,00
					4724	15	4	2	5.316,50
					4726	1	12	2	5.000,00
					4732	15	4	2	33.312,00
1492	2	20101	2010101	19.839.226,00	2392	10	3	1	19.839.226,00
1496	2	20101	2010101	31.906,47	7166	13	1	1	31.906,47
1498	2	20101	2010101	37.820,15	7168	13	1	1	37.820,15
1500	2	20101	2010101	4.013.242,55	7152	13	1	1	4.013.242,55
1504	2	20101	2010101	20.100,00	1442	9	5	1	20.100,00
1512	4	40200	4020500	574.337.663,31	2900	1	12	2	11.250.000,00
					2901	1	12	2	73.200.000,00
					2902	1	12	2	24.000.000,00
					2903	1	12	2	41.605.676,96
					2904	1	12	2	78.693.296,91

Elenco Allegato n. 10**Prospetto delle quote vincolate esercizio 2015
(previsioni di competenza assestate)**

ENTRATA					SPESA				
Capitolo	Tit	Tipologia	Categoria	Competenza vincolata 2015 Definitiva (in euro)	Capitolo	Miss	Prog	Tit	Competenza vincolata 2015 Definitiva (in euro)
					2905	1	12	2	43.500.000,00
					2906	1	12	2	60.000.000,00
					2907	1	12	2	31.734.810,96
					2908	1	12	2	28.087.500,00
					2909	1	12	2	1.108.891,50
					2910	1	12	2	159.407.486,98
					2911	1	12	2	21.750.000,00
1514	4	40200	4020100	134.012.121,44	2900	1	12	2	2.625.000,00
					2901	1	12	2	17.080.000,00
					2902	1	12	2	5.600.000,00
					2903	1	12	2	9.707.991,29
					2904	1	12	2	18.361.769,28
					2905	1	12	2	10.150.000,00
					2906	1	12	2	14.000.000,00
					2907	1	12	2	7.404.789,22
					2908	1	12	2	6.553.750,00
					2909	1	12	2	258.741,35
					2910	1	12	2	37.195.080,30
					2911	1	12	2	5.075.000,00
1516	4	40200	4020100	57.433.766,34	2900	1	12	2	1.125.000,00
					2901	1	12	2	7.320.000,00
					2902	1	12	2	2.400.000,00
					2903	1	12	2	4.160.567,70
					2904	1	12	2	7.869.329,69
					2905	1	12	2	4.350.000,00
					2906	1	12	2	6.000.000,00
					2907	1	12	2	3.173.481,10
					2908	1	12	2	2.808.750,00
					2909	1	12	2	110.889,15
					2910	1	12	2	15.940.748,70
					2911	1	12	2	2.175.000,00
1520	3	30300	3030200	182.168.364,31	1824	50	1	1	17.229.848,37
					1826	50	1	1	18.871.617,33
					1828	50	2	4	68.004.810,92
					1830	50	2	4	78.062.087,69
1522	4	40200	4020100	197.712.506,19	1820	1	3	1	99.570,51
					1822	1	3	1	4.100.000,00
					1830	50	2	4	193.512.935,68
1524	5	50400	5040700	330.774.429,69	1828	50	2	4	190.764.089,08
					1830	50	2	4	140.010.340,61
1526	6	60300	6030100	1.334.600.000,00	1828	50	2	4	765.000.000,00
					1830	50	2	4	569.600.000,00
1572	4	40200	4020100	4.000.000,00	5375	7	2	2	976.000,00
					5377	7	2	2	3.024.000,00
1576	4	40200	4020100	1.036.413,15	5369	7	1	2	1.036.413,15
1578	3	30500	3059900	275.413,15	5363	7	2	1	35.000,00
					5371	7	1	1	74.216,15
					5373	7	1	1	166.197,00

Elenco Allegato n. 10**Prospetto delle quote vincolate esercizio 2015
(previsioni di competenza assestate)**

ENTRATA					SPESA				
Capitolo	Tit	Tipologia	Categoria	Competenza vincolata 2015 Definitiva (in euro)	Capitolo	Miss	Prog	Tit	Competenza vincolata 2015 Definitiva (in euro)
2020	3	30500	3059900	133.500,00	1490	9	9	1	100.000,00
					1491	9	9	1	8.500,00
					1492	9	9	1	25.000,00
2022	3	30500	3059900	10.205,51	1371	9	8	1	799,51
					1372	9	8	1	9.406,00
2064	4	40200	4020100	669.895.906,09	8200	15	4	2	200.000,00
					8202	15	4	2	22.400.000,00
					8204	15	4	2	4.500.000,00
					8206	15	4	2	1.000.000,00
					8208	15	4	2	15.000.000,00
					8209	1	12	2	5.110.000,00
					8210	15	4	2	4.000.000,00
					8211	1	12	2	2.500.000,00
					8212	15	4	2	1.300.000,00
					8214	15	4	2	2.500.000,00
					8218	1	12	2	263.080.836,85
					8220	15	4	2	39.279.800,00
					8222	4	8	2	1.200.000,00
					8224	5	3	2	7.000.000,00
					8226	5	3	2	4.180.000,00
					8230	5	3	2	9.100.000,00
					8231	5	2	2	1.200.000,00
					8232	5	3	2	4.600.000,00
					8233	5	2	2	1.000.000,00
					8234	5	3	2	9.000.000,00
					8235	5	2	2	400.000,00
					8236	5	3	2	6.200.000,00
					8237	5	2	2	8.000.000,00
					8238	5	3	2	7.900.000,00
					8239	5	2	2	2.000.000,00
					8240	5	3	2	4.400.000,00
					8241	5	2	2	1.000.000,00
					8243	5	2	2	4.500.000,00
					8244	5	3	2	1.750.000,00
					8245	5	2	2	2.000.000,00
					8246	5	3	2	4.000.000,00
					8247	5	2	2	7.000.000,00
					8248	5	3	2	700.000,00
					8249	1	12	2	51.249.231,15
					8250	5	3	2	3.350.000,00
					8252	5	3	2	1.000.000,00
					8256	4	8	2	25.000.000,00
					8260	10	6	2	3.324.973,00
					8261	10	6	2	40.783.657,00
					8262	9	9	2	3.000.000,00
					8264	9	9	2	5.332.466,70
					8266	9	9	2	1.529.200,00
					8268	9	9	2	1.840.320,00

Elenco Allegato n. 10**Prospetto delle quote vincolate esercizio 2015
(previsioni di competenza assestate)**

ENTRATA					SPESA				
Capitolo	Tit	Tipologia	Categoria	Competenza vincolata 2015 Definitiva (in euro)	Capitolo	Miss	Prog	Tit	Competenza vincolata 2015 Definitiva (in euro)
					8270	9	9	2	2.851.600,00
					8274	9	9	2	5.284.800,00
					8276	5	3	2	500.000,00
					8278	5	3	2	500.000,00
					8283	7	2	2	7.000.000,00
					8284	15	4	2	30.000.000,00
					8285	15	4	2	2.176.000,00
					8286	15	4	2	5.000.000,00
					8287	15	4	2	2.329.600,00
					8288	15	4	2	5.383.783,39
					8289	15	4	2	50.000,00
					8290	15	4	2	8.600.000,00
					8291	15	4	2	2.400,00
					8292	15	4	2	47.306,00
					8293	15	4	2	12.000.000,00
					8294	14	5	2	789.500,00
					8296	14	5	2	2.970.432,00
2226	3	30500	3059900	1.855.000,00	25	1	1	1	1.855.000,00
2417	3	30100	3010300	3.000.000,00	1115	9	1	2	1.000.000,00
					1119	9	1	1	500.000,00
					1120	9	2	2	1.000.000,00
					1121	9	1	1	500.000,00
2420	3	30100	3010300	600.000,00	1107	9	3	1	276.119,48
					1109	9	2	2	270.000,00
					1111	9	2	1	30.000,00
					1261	9	3	1	18.037,54
					1263	9	3	1	1.533,22
					1265	9	3	1	4.309,76
2422	3	30100	3010200	2.000.000,00	619	9	1	1	70.000,00
					622	9	1	1	30.000,00
					2420	9	1	1	100.000,00
					2421	9	1	1	200.000,00
					2423	9	1	1	500.000,00
					2425	9	1	1	100.000,00
					2453	9	1	1	1.000.000,00
2425	3	30500	3059900	3.781.332,78	7201	13	1	1	3.781.332,78
2454	3	30200	3020300	159.966,97	7354	13	2	1	159.966,97
2461	4	40200	4020100	7.493.314,41	621	8	2	2	7.493.314,41
2463	2	20101	2010101	2.493.665,14	623	12	6	1	2.493.665,14
2601	3	30300	3030300	11.825.906,02	1065	20	3	1	11.825.906,02
2603	3	30500	3059900	250.000,00	153	1	6	1	200.000,00
					155	1	6	1	37.000,00
					157	1	6	1	13.000,00
2611	3	30500	3050200	48.525.635,44	2211	14	1	1	21.806.040,66
					2219	14	1	2	26.719.594,78
2612	3	30500	3059900	1.215.760,90	2694	1	12	1	795.000,00
					2696	1	12	1	375.359,00
					2699	10	6	1	14.942,00

Elenco Allegato n. 10**Prospetto delle quote vincolate esercizio 2015
(previsioni di competenza assestate)**

ENTRATA					SPESA				
Capitolo	Tit	Tipologia	Categoria	Competenza vincolata 2015 Definitiva (in euro)	Capitolo	Miss	Prog	Tit	Competenza vincolata 2015 Definitiva (in euro)
					2800	10	6	1	5.459,90
					2867	9	9	1	18.000,00
					2869	9	9	1	7.000,00
2618	3	30500	3050200	80.000,00	1180	9	1	2	80.000,00
2621	3	30500	3059900	30.000,00	2531	16	3	1	10.000,00
					2541	16	3	1	20.000,00
2622	9	90100	9019900	746.000,00	322	99	1	7	746.000,00
2629	3	30100	3010200	6.000,00	2319	10	4	1	6.000,00
2640	3	30500	3050200	1.346.739,21	7051	13	7	1	1.346.739,21
2654	3	30500	3059900	245.000,00	362	7	2	1	45.000,00
					364	1	12	1	200.000,00
2678	3	30500	3050200	65.000,00	7240	13	1	1	65.000,00
2690	3	30500	3059900	9.035.477,00	2370	10	2	2	9.035.477,00
2695	3	30500	3059900	314.548.910,97	1008	20	3	1	314.548.910,97
2698	3	30500	3059900	86.968.676,69	D1	COPERTURA DISAVANZO TECNICO DA RIACCERTAMENTO STRAORDINARIO DEI RESIDUI			29.827.707,13
					542	5	2	1	460.000,00
					625	1	3	2	2.321.700,00
					719	10	2	1	1.435.584,77
					1010	20	1	1	70.676,79
					1148	11	1	1	40.000,00
					1149	11	1	1	60.000,00
					1160	9	1	2	1.000.000,00
					1241	9	3	1	4.500.000,00
					1247	9	5	1	4.258.000,00
					1515	9	4	1	5.000.000,00
					1519	9	4	1	5.000.000,00
					2173	10	3	2	2.155.008,00
					2232	4	3	2	1.000.000,00
					2309	10	3	1	10.500.000,00
					2332	10	6	1	2.000.000,00
					2357	10	6	1	3.800.000,00
					5015	5	2	1	40.000,00
					5020	5	1	1	1.000.000,00
					5108	5	2	1	350.000,00
					7874	12	7	1	12.150.000,00
2717	3	30500	3059900	30.000,00	4057	17	1	1	30.000,00
2726	4	40200	4020100	122.500,00	1508	9	4	2	122.500,00
2757	2	20101	2010101	309.874,14	1232	9	1	1	309.874,14
2762	3	30500	3059900	300.000,00	28	1	1	1	300.000,00
2763	3	30500	3059900	1.600.000,00	43	1	1	1	1.600.000,00
2798	2	20103	2010302	77.072.096,62	7324	13	1	1	76.072.096,62
					7325	13	1	1	1.000.000,00
2800	9	90200	9020300	50.096.000,00	9110	99	1	7	50.096.000,00
2870	3	30100	3010200	30.000,00	332	3	1	1	30.000,00
2998	3	30100	3010100	73.500.000,00	887	9	3	1	2.000.000,00

Elenco Allegato n. 10**Prospetto delle quote vincolate esercizio 2015
(previsioni di competenza assestate)**

ENTRATA					SPESA				
Capitolo	Tit	Tipologia	Categoria	Competenza vincolata 2015 Definitiva (in euro)	Capitolo	Miss	Prog	Tit	Competenza vincolata 2015 Definitiva (in euro)
					891	9	3	1	2.000.000,00
					1225	9	3	1	250.000,00
					1231	9	3	1	90.000,00
					1233	9	3	1	30.000,00
					1234	9	3	2	14.400.000,00
					1236	9	3	1	2.600.000,00
					1238	9	3	1	625.000,00
					1240	9	3	1	3.800.000,00
					1241	9	3	1	8.500.000,00
					1244	9	3	1	1.500.000,00
					1253	9	3	2	80.000,00
					1624	9	3	1	1.475.000,00
					1626	9	3	1	18.000.000,00
					1674	9	3	1	18.150.000,00
3002	3	30500	3050200	28.844,57	4600	1	12	2	28.844,57
3004	3	30500	3050200	7.595,39	4600	1	12	2	7.595,39
3006	3	30500	3050200	4.220,56	4600	1	12	2	4.220,56
4100	4	40400	4040100	5.000.000,00	129	1	6	2	250.000,00
					130	1	6	2	1.250.000,00
					187	1	5	1	1.000.000,00
					190	1	6	2	1.000.000,00
					214	1	6	2	500.000,00
					391	1	5	2	300.000,00
					392	1	5	2	400.000,00
					422	1	5	2	300.000,00
5032	7	70100	7010100	1.000.000.000,00	9034	60	1	5	1.000.000.000,00
5057	4	40200	4020100	14.459.200,00	1087	8	1	2	14.459.200,00
7000	9	90100	9019900	2.000.000,00	9200	99	1	7	2.000.000,00
7002	9	90100	9019900	20.000.000,00	9202	99	1	7	20.000.000,00
7003	9	90200	9020400	20.000,00	9203	99	1	7	20.000,00
7004	9	90200	9020400	40.000,00	9204	99	1	7	40.000,00
7005	9	90200	9020400	40.000,00	9205	99	1	7	40.000,00
7008	9	90200	9029900	25.000.000,00	9208	99	1	7	25.000.000,00
7010	9	90100	9019900	5.500.000,00	9214	99	1	7	5.500.000,00
7020	9	90200	9020200	150.000,00	9218	99	1	7	150.000,00
7026	9	90200	9020500	10.000,00	9227	99	1	7	10.000,00
7027	3	30500	3059900	100.000,00	1095	9	1	1	80.000,00
					1097	9	1	1	20.000,00
7032	9	90200	9020100	250.000,00	9228	99	1	7	240.000,00
					9229	99	1	7	10.000,00
7036	9	90100	9019900	10.000.000,00	9256	99	1	7	10.000.000,00
7044	9	90100	9010200	30.000.000,00	9240	99	1	7	30.000.000,00
7046	9	90100	9010200	250.000,00	9242	99	1	7	250.000,00
7056	9	90100	9019900	300.000.000,00	9250	99	1	7	300.000.000,00
7060	9	90100	9010200	30.000,00	9254	99	1	7	30.000,00
7080	9	90100	9019900	10.000.000,00	9274	99	1	7	10.000.000,00
7084	9	90100	9019900	150.000.000,00	9278	99	1	7	150.000.000,00
7088	9	90100	9019900	200.000.000,00	9282	99	1	7	200.000.000,00

Elenco Allegato n. 10**Prospetto delle quote vincolate esercizio 2015
(previsioni di competenza assestate)**

ENTRATA					SPESA				
Capitolo	Tit	Tipologia	Categoria	Competenza vincolata 2015 Definitiva (in euro)	Capitolo	Miss	Prog	Tit	Competenza vincolata 2015 Definitiva (in euro)
7092	9	90100	9019900	1.000.000,00	9338	99	1	7	1.000.000,00
7098	9	90100	9010200	1.000.000,00	9292	99	1	7	1.000.000,00
7100	9	90100	9019900	100.000,00	9294	99	1	7	100.000,00
7102	9	90100	9019900	1.500.000.000,00	9192	99	1	7	1.500.000.000,00
7104	9	90100	9019900	500.000.000,00	9194	99	1	7	500.000.000,00
7106	9	90100	9019900	500.000.000,00	9196	99	1	7	500.000.000,00
7110	9	90100	9019900	400.000.000,00	9100	99	1	7	400.000.000,00
7112	9	90100	9019900	1.000.000.000,00	9198	99	1	7	1.000.000.000,00
7114	9	90100	9019900	100.000.000,00	9114	99	1	7	100.000.000,00
7116	9	90100	9010200	35.000.000,00	9316	99	1	7	35.000.000,00
7118	9	90100	9010100	2.000.000,00	9318	99	1	7	2.000.000,00
7120	9	90100	9019900	10.000.000,00	9320	99	1	7	10.000.000,00
7122	9	90100	9010200	60.000.000,00	9322	99	1	7	60.000.000,00
7124	9	90100	9010200	8.000.000,00	9324	99	1	7	8.000.000,00
7126	9	90100	9010300	3.000.000,00	9326	99	1	7	3.000.000,00
7128	9	90200	9029900	100.000,00	9328	99	1	7	100.000,00
7130	9	90100	9010200	5.000.000,00	9330	99	1	7	5.000.000,00
7132	9	90100	9010300	5.000.000,00	9332	99	1	7	5.000.000,00
7134	9	90100	9019900	10.000.000,00	9334	99	1	7	10.000.000,00
7142	9	90100	9019900	50.000.000,00	9342	99	1	7	50.000.000,00
7144	9	90100	9019900	130.000,00	9344	99	1	7	130.000,00
7146	9	90100	9010100	150.000,00	9340	99	1	7	150.000,00
7148	9	90100	9019900	50.000.000,00	9348	99	1	7	50.000.000,00
7150	9	90100	9019900	1.000.000.000,00	9224	99	1	7	1.000.000.000,00
7152	9	90100	9019900	17.600.000,00	9352	99	1	7	17.600.000,00
7154	9	90100	9019900	7.600.000,00	9354	99	1	7	7.600.000,00
7196	9	90200	9020400	100.000,00	9296	99	1	7	100.000,00
A2	ECONOMIE DERIVANTI DALLA MANCATA ASSUNZIONE DI IMPEGNI PER SPESE CORRELATE AD ENTRATE, GIA' ACCERTATE, CON VINCOLO DI DESTINAZIONE.			961.093.132,97	520	1	7	1	173.008,32
					623	12	6	1	1.108.224,89
					990	1	12	2	1.500.000,00
					1126	8	1	2	232.423,56
					1156	11	1	1	298.000,00
					1171	10	5	2	47.436.943,45
					1221	16	1	1	20.000,00
					1223	16	1	1	451.545,86
					1224	9	1	2	332.000,00
					1234	9	3	2	20.000.000,00
					1236	9	3	1	5.240.947,96
					1240	9	3	1	891.089,00
					1246	9	3	1	26.276.030,63
					1257	9	1	1	526.927,58
					1268	9	1	1	19.902,20
					1269	9	1	1	1.691,70
					1270	9	1	1	4.736,80
					1271	9	1	1	59.170,00
					1272	9	1	1	1.220,00
					1273	9	1	1	6.100,00
					1517	16	1	2	138.536,40

Elenco Allegato n. 10**Prospetto delle quote vincolate esercizio 2015
(previsioni di competenza assestate)**

ENTRATA					SPESA				
Capitolo	Tit	Tipologia	Categoria	Competenza vincolata 2015 Definitiva (in euro)	Capitolo	Miss	Prog	Tit	Competenza vincolata 2015 Definitiva (in euro)
					1591	9	2	1	10.000,00
					1592	9	2	1	139.150,00
					1593	9	2	1	850,00
					1628	9	2	2	1.194.022,80
					1674	9	3	1	13.074.492,01
					2138	10	5	2	1.277.576,58
					2152	8	1	2	215.000,00
					2179	9	9	2	7.158.678,18
					2181	10	1	1	43.058.955,56
					2183	10	2	1	36.559.680,03
					2193	9	9	2	4.717.881,33
					2210	14	5	2	9.017.420,96
					2214	10	6	2	1.972.270,44
					2231	19	1	2	15.363,86
					2237	19	1	2	100,30
					2277	10	5	2	26.705.248,98
					2327	10	2	1	31.966.414,10
					2328	10	5	2	952.033,95
					2334	10	1	1	4.208.833,59
					2344	10	1	1	83.263.442,81
					2353	10	2	1	22.112.298,43
					2356	10	6	1	118.187.641,02
					2363	10	1	2	56.853.933,24
					2379	10	1	1	18.931.988,98
					2384	10	1	1	17.493.666,66
					2386	10	1	1	1.140.952,55
					2394	10	1	1	5.763.055,52
					2395	10	1	1	347.320,50
					2398	8	2	2	2.230.200,00
					2400	8	1	1	20.000,00
					2401	8	2	2	2.000.000,00
					2405	8	2	3	3.000.000,00
					2413	8	2	2	2.200.000,00
					2438	12	6	1	7.362.157,64
					2443	8	2	2	6.000.000,00
					2449	8	2	2	200.000,00
					2491	16	3	2	79.729,59
					2492	16	3	2	4.885.566,48
					2493	16	3	2	53.856,00
					2499	16	3	2	9.205.611,48
					2500	16	3	2	86.727,06
					2502	7	2	2	258.400,00
					2543	16	3	2	400.000,00
					2545	14	3	2	6.500.000,00
					2582	9	9	2	4.670.539,21
					2591	9	9	2	10.652.000,00
					2592	9	9	2	4.846.000,00
					2593	16	3	2	500.000,00

Elenco Allegato n. 10**Prospetto delle quote vincolate esercizio 2015
(previsioni di competenza assestate)**

ENTRATA					SPESA				
Capitolo	Tit	Tipologia	Categoria	Competenza vincolata 2015 Definitiva (in euro)	Capitolo	Miss	Prog	Tit	Competenza vincolata 2015 Definitiva (in euro)
					2595	16	3	2	2.322.317,87
					2596	16	3	2	379.813,44
					2610	11	3	2	6.593.852,74
					2626	14	5	2	53.800.000,00
					2637	11	3	2	15.120.000,00
					2650	10	6	2	4.785.776,10
					2654	10	6	2	2.279.087,76
					2656	10	6	2	3.274.535,97
					2665	5	3	2	6.200.000,00
					2680	1	12	2	50.000,00
					2708	14	5	2	72.000.000,00
					2713	14	5	2	1.500.000,00
					2727	14	5	2	1.605.659,37
					2732	17	2	2	3.484.045,99
					2739	17	2	2	1.827.360,30
					2740	17	2	2	2.150.996,99
					2795	13	8	2	4.446.889,30
					2838	10	6	2	11.459.711,23
					2853	5	3	2	653.600,00
					2862	1	12	2	6.124.869,61
					2883	4	8	2	4.979.013,93
					2888	1	12	2	13.890.452,86
					2890	1	12	2	500,00
					3024	16	1	2	3.758.020,87
					3202	16	1	2	50.000,00
					3242	16	1	2	100.000,00
					3540	16	1	2	25.000,00
					3544	16	1	2	86.000,00
					3827	16	1	2	263.497,22
					4009	14	1	2	375.000,00
					4089	14	1	2	738.102,96
					4810	4	4	1	5.967.550,98
					4834	4	4	1	1.055.403,92
					4842	4	3	2	5.178.596,01
					4852	4	6	1	50.000,00
					5187	12	4	2	24.240,00
					5377	7	2	2	400.000,00
					5574	15	2	2	258.254,30
					5830	15	3	1	5.982.405,15
					7001	13	1	1	9.024,00
					7016	13	1	1	480.588,51
					7136	13	1	1	6.600,00
					7166	13	1	1	77.366,30
					7168	13	1	1	140.228,10
					7197	13	1	1	305.410,80
					7330	13	1	1	224.781,69
					7376	13	1	1	1.000,00
					7530	13	5	2	2.799.658,70

Elenco Allegato n. 10**Prospetto delle quote vincolate esercizio 2015
(previsioni di competenza assestate)**

ENTRATA					SPESA				
Capitolo	Tit	Tipologia	Categoria	Competenza vincolata 2015 Definitiva (in euro)	Capitolo	Miss	Prog	Tit	Competenza vincolata 2015 Definitiva (in euro)
					7847	12	7	1	28.500,00
					7853	12	7	1	2.400,00
					7858	12	5	1	5.000.000,00
					7860	12	7	1	19.960,00
					7861	12	7	1	34.572,60
					7863	12	7	1	2.776,80
					7870	12	7	1	32.497.182,41
					8026	5	2	1	14.970,00
A3	ECONOMIE AL 31/12/2014 PER LA REISCRIZIONE DI RESIDUI PERENTI.			441.183.557,71	242	14	5	2	7.779.807,13
					244	14	5	2	768.211,79
					248	14	5	2	140.000,01
					255	4	4	2	3.261.707,62
					258	1	8	1	209.614,41
					259	4	4	1	523.404,20
					284	15	2	1	120.000,00
					286	4	4	1	327.825,60
					298	3	2	2	25.000,00
					302	1	9	1	233.775,00
					306	3	2	1	507.500,00
					310	8	1	1	2.293,11
					316	1	9	1	20.000,00
					338	4	4	1	831.598,80
					519	5	2	1	158.000,00
					540	1	9	1	336.577,50
					542	5	2	1	4.156,15
					598	1	9	1	50.000,00
					864	9	1	1	217.953,54
					1102	9	1	2	407.184,22
					1110	9	1	2	300.000,00
					1142	11	1	2	18.814,15
					1154	9	2	2	399.990,72
					1174	11	1	2	55.362,61
					1180	9	1	2	1.547.558,32
					1210	9	5	2	166.950,02
					1388	9	2	1	33.878,44
					1392	9	2	1	1.230,60
					1406	16	2	2	188.261,67
					1540	9	6	2	440.939,75
					1542	9	6	2	2.981,37
					1544	9	6	2	141.897,19
					1545	9	6	2	700.000,00
					1546	9	6	2	84.148,07
					1547	9	6	2	5.281.534,97
					1548	9	4	2	323.556,62
					1550	9	4	2	434.149,09
					1653	9	2	2	1.130.270,90
					2094	9	4	2	50.000,00
					2098	4	3	2	71.590,31

**Elenco Allegato n. 10****Prospetto delle quote vincolate esercizio 2015
(previsioni di competenza assestate)**

ENTRATA					SPESA				
Capitolo	Tit	Tipologia	Categoria	Competenza vincolata 2015 Definitiva (in euro)	Capitolo	Miss	Prog	Tit	Competenza vincolata 2015 Definitiva (in euro)
					2110	10	5	2	96.891,43
					2111	8	1	2	1.951.213,97
					2112	8	1	2	5.993.477,49
					2115	8	1	2	204.088,24
					2117	8	1	2	891.725,27
					2132	8	2	2	3.736.132,77
					2138	10	5	2	3.586.201,05
					2142	8	1	2	1.713.336,33
					2143	10	5	2	2.608.261,96
					2166	6	2	2	398.358,62
					2172	18	1	2	924.084,78
					2281	10	2	2	126.925,51
					2283	10	4	1	153.987,75
					2301	10	2	1	13.865,58
					2307	10	2	1	11.554,65
					2335	3	2	1	3.911,00
					2348	10	1	2	9.218.476,14
					2353	10	2	1	277.311,44
					2362	10	2	2	231.692,17
					2370	10	2	2	142.689,80
					2397	10	5	2	135.820.286,80
					2401	8	2	2	17.413.084,06
					2413	8	2	2	6.175.178,88
					2428	14	5	2	387.563,98
					2430	8	3	2	2.305.908,36
					2434	14	5	2	851.828,00
					2438	12	6	1	6.099.755,17
					2468	14	5	2	4.317.977,35
					2470	8	3	2	456.430,91
					2472	8	3	2	981.576,95
					2480	16	3	2	241.942,89
					2482	1	12	2	102.003,00
					2484	8	3	2	1.152.121,94
					2486	8	3	2	360.373,68
					2487	8	3	2	50.000,00
					2488	8	3	2	2.358.988,60
					2496	10	6	2	32.693.002,03
					2497	14	5	2	660.629,10
					2498	3	3	2	2.134.019,07
					2512	8	3	2	909.428,98
					2535	8	1	2	102.889,87
					2552	8	3	2	162.251,48
					2557	8	3	2	158.244,32
					4013	16	1	1	1.693.488,49
					4031	14	1	2	1.767.926,00
					4071	14	1	2	477.437,68
					4110	14	1	2	68.297,00
					4148	14	1	2	121.300,00

Elenco Allegato n. 10**Prospetto delle quote vincolate esercizio 2015
(previsioni di competenza assestate)**

ENTRATA					SPESA				
Capitolo	Tit	Tipologia	Categoria	Competenza vincolata 2015 Definitiva (in euro)	Capitolo	Miss	Prog	Tit	Competenza vincolata 2015 Definitiva (in euro)
					4401	7	1	2	1.943.119,80
					4405	7	1	2	34.133,96
					4460	5	2	1	130.505,11
					4462	5	2	1	44.588,71
					5104	5	2	1	391.167,40
					5106	5	2	2	126.230,31
					5142	5	2	1	31.856,19
					5368	5	2	1	1.000.000,00
					5836	15	1	1	275.496,49
					7049	13	7	1	3.982.087,93
					7054	13	7	1	31.740,68
					7062	13	1	1	19.015.683,60
					7069	13	1	1	31.500,00
					7092	13	1	1	650.000,00
					7098	13	1	1	101.750,00
					7136	13	1	1	20.000,00
					7240	13	1	1	151.576,20
					7256	13	1	1	12.000.000,00
					7258	13	1	1	5.100.000,00
					7304	13	7	1	101.021,61
					7305	13	7	1	72.504,30
					7312	13	1	1	25.000.000,00
					7510	13	5	2	1.656.751,90
					7512	13	5	2	235.987,32
					7546	13	5	2	49.435.162,28
					7547	13	5	2	5.133.716,10
					7548	13	5	2	9.602,02
					7619	13	7	2	16.661,25
					7620	13	7	2	180.161,82
					7804	12	8	1	211.481,50
					7814	12	8	1	1.201.718,30
					7830	12	2	1	32.518.754,38
					7840	3	2	2	40.815,81
					7862	12	2	1	26.643,06
					7868	12	8	1	169.750,00
					7870	12	7	1	219.326,11
					7878	12	8	1	245.102,55
					7890	5	2	1	41.116,60
A6	FONDI SPECIALI (ART. 49 DEL D.LGS. 23 GIUGNO 2011, N. 118).			200.000,00	685	1	1	1	200.000,00
A9	FONDO PLURIENNALE VINCOLATO PER SPESE IN CONTO CAPITALE			40.767.194,21	630	18	1	2	808.741,74
					632	18	1	2	67.184,15
					634	18	1	2	2.080.184,78
					636	18	1	2	693.495,29
					638	18	1	2	6.419.913,29
					640	18	1	2	2.632.801,57
					642	18	1	2	4.565.794,60

Elenco Allegato n. 10**Prospetto delle quote vincolate esercizio 2015
(previsioni di competenza assestate)**

ENTRATA					SPESA				
Capitolo	Tit	Tipologia	Categoria	Competenza vincolata 2015 Definitiva (in euro)	Capitolo	Miss	Prog	Tit	Competenza vincolata 2015 Definitiva (in euro)
					2503	9	9	2	14.000.000,00
					2505	9	9	2	5.500.000,00
					2513	9	9	2	2.000.000,00
					2515	9	9	2	1.000.000,00
					4188	14	1	2	545.184,79
					4189	14	1	2	453.894,00
A10	FONDO PLURIENNALE VINCOLATO DA RIACCERTAMENTO RESIDUI DI PARTE CORRENTE			387.192.484,85	227	1	10	1	616,30
					229	1	10	1	5.054,50
					285	1	3	1	200.000,00
					293	1	3	1	400.000,00
					299	1	3	1	1.100.000,00
					319	3	1	1	2.440,00
					447	1	3	1	4.798.200,00
					449	1	3	1	67.144,90
					476	1	3	1	1.855.321,81
					497	1	1	1	15.215,20
					499	1	1	1	52.174,22
					535	1	1	1	29.029,69
					562	1	4	1	20.000.000,00
					801	1	11	1	65.000,00
					802	1	11	1	200.000,00
					803	1	11	1	25.000,00
					860	9	2	1	15.000,00
					1219	16	1	1	8.720,64
					1221	16	1	1	26.300,00
					1223	16	1	1	914.091,12
					1655	9	2	1	1.000.353,27
					2569	9	3	1	390.000,00
					2571	9	3	1	90.000,00
					3054	16	1	1	115.955,20
					3203	16	1	1	12.712,43
					3204	16	1	1	3.037,38
					3205	16	1	1	1.080,56
					3546	16	1	1	33.016,79
					3555	16	1	1	113.145,50
					6502	20	3	1	1.853.950,26
					7833	12	5	1	112.000,00
					7895	12	7	1	18.962,60
					9074	1	3	1	353.668.962,48
A11	FONDO PLURIENNALE VINCOLATO DA RIACCERTAMENTO RESIDUI DI PARTE CAPITALE			95.009.220,86	811	9	5	2	72.500,00
					1200	9	5	2	1.080,00
					1654	9	8	2	60.169,44
					2152	8	1	2	3.000.702,02
					2424	7	1	2	717.550,45
					2426	14	5	2	949.935,43
					2428	14	5	2	101.897,74
					2430	8	3	2	2.324.006,33
					2434	14	5	2	4.250.726,94

Elenco Allegato n. 10**Prospetto delle quote vincolate esercizio 2015
(previsioni di competenza assestate)**

ENTRATA					SPESA				
Capitolo	Tit	Tipologia	Categoria	Competenza vincolata 2015 Definitiva (in euro)	Capitolo	Miss	Prog	Tit	Competenza vincolata 2015 Definitiva (in euro)
					2452	8	1	2	3.615.198,29
					2456	8	1	2	6.718.108,46
					2458	8	1	2	4.457.840,17
					2460	8	1	2	747.130,78
					2468	14	5	2	2.558.905,19
					2472	8	3	2	2.186.382,07
					2480	16	3	2	1.103.268,34
					2483	8	3	2	665.023,27
					2484	8	3	2	7.188.274,84
					2485	8	3	2	42.085,96
					2486	8	3	2	632.657,55
					2487	8	3	2	167.492,86
					2488	8	3	2	9.705.955,37
					2503	9	9	2	5.296.915,54
					2505	9	9	2	2.366.590,90
					2506	8	3	2	4.614.663,35
					2511	8	3	2	158.618,33
					2512	8	3	2	9.496.734,90
					2519	8	3	2	123.538,75
					2526	8	1	2	74.733,73
					2530	8	1	2	212.091,28
					2534	8	1	2	376.895,79
					2535	8	1	2	447.729,64
					2536	8	3	2	539.646,96
					2550	8	1	2	8.464.254,87
					2552	8	3	2	71.273,14
					2582	9	9	2	5.130.000,00
					3024	16	1	2	2.410.731,62
					3207	16	1	2	100.000,00
					3536	16	1	2	20.000,00
					3550	16	1	2	426.926,10
					3551	16	1	2	187.230,29
					3556	16	1	2	316.610,00
					3558	16	1	2	50.000,00
					3559	16	1	2	46.195,00
					3594	16	1	2	107.866,78
					3598	16	1	2	65.835,40
					4011	16	1	2	98.144,11
					4416	7	1	2	1.599.766,26
					5334	8	1	2	939.336,62
				26.954.358.421,00					26.954.358.421,00

RELAZIONE SULLA GESTIONE ESERCIZIO 2015

Elenco Allegato n. 11

Elenco Maggiori Accertamenti di competenza rispetto alle Previsioni Assestate

Tit.	Cap.	Descrizione	Tipologia	Categoria	Stanziamiento competenza	Accertato	Maggiore Accertamento su previsione
1	41	PROVENTI DERIVANTI DAL RECUPERO DELL'ADIZIONALE SULL'IMPOSTA DI CONSUMO GAS METANO ANNUALITA' PREGRESSE (L. 398/90, L.R. 7/91)	10.101	1.010.130	74.000,00	83.706,58	9.706,58
1	12	PROVENTI DERIVANTI DALLE ATTIVITA' RESIDUE IN MATERIA DI TASSE SULLE CONCESSIONI REGIONALI (DECRETO LEGISLATIVO N. 230 DEL 22/06/91 E S.M.I.)	10.101	1.010.148	0,00	36.914,50	36.914,50
1	23	PROVENTI DERIVANTI DALL'INCREMENTO DEL 10% DELLA TASSA AUTOMOBILISTICA REGIONALE DESTINATO AL FINANZIAMENTO DI SPESA SANITARIA (ARTICOLO 5, COMMA 2-BIS, L.R. N. 1 DEL 27 GENNAIO 2012)	10.101	1.010.150	300.000,00	339.287,57	39.287,57
1	43	TRIBUTI SPECIALE PER IL DEPOSITO IN DISCARICA DEI RIFIUTI SOLIDI (ART. 3, COMMA DA 24 A 40, L. 28/12/1995 N. 549 E L.R. 7/12/2010 N. 16, CAPO II, ARTT. DA 6 A 18)	10.101	1.010.159	6.000,00	140.512,09	134.512,09
1	61	IMPOSTA REGIONALE SULLA BENZINA PER AUTOTRAZIONE (ART. 3 LEGGE REGIONALE 24 DICEMBRE 2003, N. 28).	10.101	1.010.131	16.000.000,00	16.376.886,22	376.886,22
1	11	TASSA DI ABILITAZIONE ALL'ESERCIZIO DELLE PROFESSIONI	10.101	1.010.155	0,00	378.456,00	378.456,00
1	53	IRAP - IMPOSTA REGIONALE SULLE ATTIVITA' PRODUTTIVE (DECRETO LEG.VO 15.12.97 N. 446)	10.102	1.010.201	827.183.000,00	827.896.244,42	713.244,42
1	25	PROVENTI DERIVANTI DALL'INCREMENTO DEL 10% DELLA TASSA AUTOMOBILISTICA REGIONALE DESTINATO AL FINANZIAMENTO DI SPESA NON SANITARIA (ARTICOLO 5, COMMA 2-BIS, L.FTTFRE A) E B) L.R. N. 1 DEL 27 GENNAIO 2012)	10.101	1.010.150	31.700.000,00	34.608.258,22	2.908.258,22
1	42	ADIZIONALE SULL'IMPOSTA DI CONSUMO GAS-METANO (LEGGE REGIONALE 3.4.1991, N. 7 E DECRETO LEGGE 20.1.1992, N.11)	10.101	1.010.130	19.000.000,00	22.005.804,67	3.005.804,67
1	102	ADIZIONALE REGIONALE AL REDDITO DELLE PERSONE FISICHE DA RUOLI (D.LGS. N. 446/1997).	10.101	1.010.117	3.500.000,00	8.102.954,61	4.602.954,61
1	115	ADIZIONALE REGIONALE ALL'IMPOSTA SUL REDDITO DELLE PERSONE FISICHE (ART. 50 DECRETO LEG.VO 15.12.97 N. 446) - GETTITO DA MANOVRE FISCALI DESTINATO AL RIMBORSO ANTICIPAZIONE MFF SANITA'	10.101	1.010.117	10.974.923,61	16.137.041,83	5.162.118,22
1	96	IMPOSTA REGIONALE SULLE ATTIVITA' PRODUTTIVE DA RUOLI (D.LGS. N.446/1997)	10.101	1.010.120	34.000.000,00	40.655.102,16	6.655.102,16
1	18	TASSA CONCESSIONE REGIONALE TITOLO II DECRETO LEGISLATIVO 230/91, L.R. 44/93, L.R. 48/78 E L.R. 26/2012.	10.101	1.010.147	2.283.000,00	9.159.309,87	6.876.309,87
1	105	IRAP NON SANITA', RISCOSSA A SEGUITO ATTIVITA' DI VERIFICA E CONTROLLO CON MODALITA' DIVERSA DALL'ISCRIZIONE A RUOLO E ART. 9 DEL D.LGS. N. 68/2011 E L.R. 16/2014, ART. 1 COMMI 226 F SS.	10.101	1.010.120	55.000.000,00	73.129.639,34	18.129.639,34
1	47	IMPOSTA REGIONALE SULLE ATTIVITA' PRODUTTIVE (DECRETO LEG.VO 15.12.97 N. 446) - IRAP SANITA' DA MANOVRE FISCALI	10.102	1.010.202	67.007.772,39	87.336.433,36	20.328.660,97
1	14	TASSA AUTOMOBILISTICA REGIONALE (LEGGE REGIONALE 18 GENNAIO 1991, N. 3, L.R. 7.12.93, N. 45 E L. 27/12/97 N. 449, ART. 17, COMMA 16).	10.101	1.010.150	320.000.000,00	350.208.927,82	30.208.927,82
Totali Titolo I					1.387.028.696,00	1.486.595.479,26	99.566.783,26
2	1226	FONDI PER L'ASSEGNAZIONE DI BORSE DI STUDIO A SOSTEGNO DELLA SPESA DELLE FAMIGLIE PER L'ISTRUZIONE. (ART. 1, COMMA 9, L. 10/3/2000 N. 62; D.P.C.M. N. 106 DEL 14/2/2001).	20.101	2.010.101	0,00	97,00	97,00
2	1376	LEGGE 2.2.2006, N.31 ART.2 - DISCIPLINA DEL RISCONTRO SULLE VITTIME DELLA SINDROME DELLA MORTE IMPROVVISA DEL LATTANTE (SIDS) E DI MORTE INASPETTATA DEL FETO	20.101	2.010.101	0,00	115,83	115,83
2	762	FONDI CONCERNENTI LA PREVENZIONE ED IL DIVIETO DELLE PRATICHE DI MUTILAZIONE GENITALE FEMMINILE (LEGGE 9/1/2006, N. 7).	20.101	2.010.101	0,00	9.120,66	9.120,66
2	738	D.LGS. 194/2008 - DISCIPLINA DELLE MODALITA' DI RIFINANZIAMENTO DEI CONTROLLI SANITARI UFFICIALI IN ATTUAZIONE DEL REG. CE N. 882/2004	20.101	2.010.101	24.151,89	46.286,81	22.134,92
2	1300	FONDO PER ATTIVITA' DI RIDEFINIZIONE E POTENZIAMENTO DELLE FUNZIONI, DEL REGIME GIURIDICO E DELLE DOTAZIONI STRUMENTALI DEI CONSIGLIERI DI PARITA'	20.101	2.010.101	0,00	24.993,27	24.993,27
2	1231	ATTIVITA' DI COMUNICAZIONE ISTITUZIONALE DI FORMAZIONE, DI FUNZIONAMENTO E GESTIONE IN MATERIA DI SERVIZIO CIVILE (LEGGE 6/3/2001, N.64, D.LGS. 5/4/2002 N. 77 F SS.MM.II.)	20.101	2.010.101	0,00	31.812,00	31.812,00
2	1496	FONDI EX D.LGS. N. 207 DEL 9/11/2007: RINTRACCIABILITA' DEL SANGUE E DEGLI EMOCOMPONENTI DESTINATI A TRASFUSIONI - NOTIFICA DEGLI EFFETTI INDESIDERATI ED INCIDENTI GRAVI	20.101	2.010.101	31.906,47	64.557,73	32.651,26
2	1498	FONDI EX D.LGS. N. 208 DEL 9/11/2007: IMPLEMENTO DELLE NORME E SPECIFICHE COMUNITARIE AD UN SISTEMA DI QUALITA' PER I SERVIZI TRASFUSIONALI	20.101	2.010.101	37.820,15	74.746,68	36.926,53
2	1145	POLITICHE ATTIVE PER IL LAVORO. STABILIZZAZIONE DEI LAVORATORI SOCIALMENTE UTILI L.S.U. RISORSE ASSEGNATE PER EFFETTO DEL PROTOCOLLO AGGIUNTIVO DEL 29/5/2001 ALLA CONVENZIONE DEL 22/5/2001 TRA MINISTERO DEL LAVORO MINISTERO AMBIENTE, COMMISSARIO GOVERNATIVO EMERGENZA RIFIUTI E REGIONE CAMPANIA	20.101	2.010.101	0,00	42.000,00	42.000,00
2	174	FONDI DESTINATI ALL'ATTUAZIONE DELL'ARTICOLO 5 DEL DECRETO LEGISLATIVO 25 GENNAIO 2010, N. 16 CONCERNENTE GLI ESAMI DI LABORATORIO A CUI DEVONO ESSERE SOTTOPOSTI I DONATORI DI TESSUTI E CELLULE	20.101	2.010.101	0,00	49.417,10	49.417,10
2	748	FONDI PER L'ISTITUZIONE ED IL FUNZIONAMENTO DEL CENTRO REGIONALE DI RIFERIMENTO PER I TRAPIANTI D'ORGANO. INIZIATIVE EX ART. 10 - 8° COMMA, ART. 12 - 4° COMMA, ART. 16 - 3° COMMA ED ART. 17 - 2° COMMA - DELLA LEGGE N. 91 DELL'1/4/1999	20.101	2.010.101	44.471,84	102.186,22	57.714,38
2	1456	FONDI EX LEGGE 219 DEL 21/10/2005 PER SUPPORTARE ONERI DI FUNZIONAMENTO DELLE STRUTTURE E DEGLI STRUMENTI NECESSARI PER GARANTIRE IL COORDINAMENTO INTRAREGIONALE ED INTERREGIONALE DELLE ATTIVITA' TRASFUSIONALI, DEI FLUSSI DI SCAMBIO E DI COMPENSAZIONE, NONCHE' IL MONITORAGGIO DEL RAGGIUNGIMENTO DEGLI OBIETTIVI DI CUI AGLI ARTT. 1 ED 11 EX LEGGE 219 DEL 21/10/2005	20.101	2.010.101	58.227,60	117.810,77	59.583,17
2	1454	ART. 4 E ART. 5 L. 123 DEL 4 LUGLIO 2005 - EROGAZIONE DEI PRODOTTI SENZA GLUTINE MALATI DI CELIACHIA E ATTIVITA' DI FORMAZIONE E AGGIORNAMENTO.	20.101	2.010.101	0,00	72.688,69	72.688,69
2	1180	FONDI DELLO STATO PER L'ACCESSO A MEZZI DI INFORMAZIONE DURANTE LE CAMPAGNE ELETTORALI REFERENDARIE E PER LA COMUNICAZIONE POLITICA (ART. 4, COMMA 5, LEGGE 28/2000)	20.101	2.010.101	0,00	95.695,00	95.695,00
2	792	FONDI DEL MINISTERO DELLA SALUTE PER LE TECNICHE DI PROCREAZIONE ASSISTITA (LEGGE 19/2/2004, N. 40)	20.101	2.010.101	0,00	102.801,00	102.801,00
2	760	ASSISTENZA A FAVORE DEI CITTADINI AFFETTI DA TBC NON ASSISTITI DALL'INPS SALDO ANNO 1994 (ART. 5 LEGGE 88/1987)	20.101	2.010.101	0,00	173.534,04	173.534,04
2	1484	SICUREZZA SUI LUOGHI DI LAVORO PER LE FINALITA' DI CUI ALL'ARTICOLO 11, COMMA 7 DEL D.LGS. 9 APRILE 2008 N. 81.	20.101	2.010.101	0,00	373.000,00	373.000,00

RELAZIONE SULLA GESTIONE ESERCIZIO 2015

Elenco Allegato n. 11

Elenco Maggiori Accertamenti di competenza rispetto alle Previsioni Assestate

Tit.	Cap.	Descrizione	Tipologia	Categoria	Stanziamento competenza	Accertato	Maggiore Accertamento su previsione
2	1167	FONDI DELLO STATO PER IL FINANZIAMENTO DEL FONDO REGIONALE PER L'OCCUPAZIONE AI DISABILI (L. 68/99, ART. 14, COMMA 3)	20.101	2.010.101	0,00	446.966,18	446.966,18
2	1432	RISORSE ERARIALI EX DECR. MIN. N.318 DEL 01.09.2000 DESTINATE AL FINANZIAMENTO DELL'ESERCIZIO ASSOCIATO DI FUNZIONI E SERVIZI COMUNALI (INTESA CONFERENZA UNIFICATA REP. N. 936 DEL 01.03.2006)	20.101	2.010.101	0,00	492.392,34	492.392,34
2	1393	CONTRIBUTO STATALE CONTRATTO DIPENDENTI ISTITUTO ZOOPROFILATTICO SPERIMENTALE (ART.3, COMMA 52, LEGGE N.350/2003 - DELIBERA CIPE N.26 DEL 29/9/2004)	20.101	2.010.101	538.912,00	1.077.824,00	538.912,00
2	478	FSN PARTE CORRENTE. PROVVIDENZE A FAVORE DEGLI HANSENIANI E LORO FAMILIARI (L. 23/12/78, N. 833 E L. 24/01/86, N. 31)	20.101	2.010.101	0,00	545.979,54	545.979,54
2	1192	FEDERALISMO - RISORSE UMANE - SPESE DI FUNZIONAMENTO PER LE PROCEDURE DI MOBILITA' VOLONTARIE ED OBBLIGATORIE E PER IL PERSONALE TRASFERITO TRANSITATO E NON TRANSITATO (OPERE PUBBLICHE) - ANNI 2004/2009.	20.101	2.010.101	0,00	2.829.456,66	2.829.456,66
2	777	RISORSE PER ACCERTAMENTI MEDICO - LEGALI SUI DIPENDENTI ASSENTI PER MALATTIA EFFETTUATI DALLE AZIENDE SANITARIE LOCALI EX D.L. 95/2012 MODIFICATO DALLA L. 135/2012, ART. 14, COMMA 27, E INTEGRATO DALLA L. 147/2013, ART. 1 COMMA 339.	20.101	2.010.101	8.143.410,46	11.068.545,21	2.925.134,75
2	726	QUOTE DEL FINANZIAMENTO STATALE DELLA SPESA SANITARIA CORRENTE DESTINATE ALL'ASSISTENZA SANITARIA DEGLI STRANIERI IRREGOLARI: INTESE STATO-REGIONI N. 131 F.N. 135 DEL 26/09/2013	20.101	2.010.101	5.253.007,00	10.084.207,00	4.831.200,00
2	1366	ACCANTONAMENTO DEL FSN PER GLI ONERI ASSISTENZIALI DEL PERSONALE DEGLI ISTITUTI PENITENZIARI TRASFERITI AL SSN EX ART.2, COMMA 1, D.M. 10/4/2000.	20.101	2.010.101	22.267.602,00	27.138.289,40	4.870.687,40
2	1172	FORNITURA DEI LIBRI DI TESTO PER LA SCUOLA SUPERIORE PER L'ANNO 2001. (L. 23/12/2000 N. 388 - TAB. D)	20.101	2.010.101	0,00	5.127.861,00	5.127.861,00
2	1230	FONDO PER LE POLITICHE SOCIALI PER LA REALIZZAZIONE DEL SISTEMA INTEGRATO DI INTERVENTI E SERVIZI SOCIALI (L.27/12/97, N.449, ART.59, COMMA 44 E SUCC. MOD. ED INTEGRAZIONI - L.328/2000)	20.101	2.010.101	55.210.000,00	61.369.565,07	6.159.565,07
2	756	F.S.N. PARTE CORRENTE. FINANZIAMENTO ALL'ISTITUTO ZOOPROFILATTICO DEL MEZZOGIORNO DI PORTICI (L.23.12.75, N.745 E L.23.12.78, N.833).	20.101	2.010.101	26.499.192,33	36.977.890,53	10.478.698,20
2	1170	FORNITURA DEI LIBRI DI TESTO PER LA SCUOLA DELL'OBBLIGO (L. 23/12/2000 N. 388 - TAB. D).	20.101	2.010.101	0,00	15.619.760,93	15.619.760,93
			Totali Titolo II		118.108.701,74	174.159.600,66	56.050.898,92
3	2819	RECUPERO DEGLI INTERESSI COMPENSATIVI PER RESTITUZIONE DI SOMME NON UTILIZZATE DAI BENEFICIARI PER INTERVENTI PREVISTI DAL POR 2000-2006- SPESE CERTIFICATE- LINEA FESR MISURA 6.3 - QUOTA STATO	30.300	3.030.300	0,00	165,68	165,68
3	2598	RECUPERO E RESTITUZIONE DI SOMME RELATIVE ALLA QUOTA REGIONE - FESR DEL POR CAMPANIA 2000-2006	30.500	3.050.200	0,00	480,28	480,28
3	2817	RECUPERO DEGLI INTERESSI COMPENSATIVI PER RESTITUZIONE DI SOMME NON UTILIZZATE DAI BENEFICIARI PER INTERVENTI PREVISTI DAL POR 2000-2006- SPESE CERTIFICATE- LINEA FESR MISURA 6.3 - QUOTA U.E.	30.300	3.030.300	0,00	497,04	497,04
3	2596	RECUPERO E RESTITUZIONE DI SOMME RELATIVE ALLA QUOTA STATO - FESR DEL POR CAMPANIA 2000-2006	30.500	3.050.200	0,00	1.120,63	1.120,63
3	2686	RESTITUZIONE DI SOMME PER INDENNIZZI DI VACCINAZIONI E TRASFUSIONI DI SANGUE ED EMOderivati NON UTILIZZATE DAI BENEFICIARI DELLA LEGGE 210/92	30.500	3.050.200	0,00	1.512,78	1.512,78
3	2594	RECUPERO E RESTITUZIONE DI SOMME RELATIVE ALLA QUOTA CEE - FESR DEL POR CAMPANIA 2000-2006	30.500	3.050.200	0,00	1.600,91	1.600,91
3	2238	ENTRATE PER CONTRIBUTI PER SPESE ISTRUTTORIE PROVENIENTI DA ENTI AUTOFINANZIATI ACCREDITATI D.G.R. N. 315/2011	30.100	3.010.200	0,00	1.760,00	1.760,00
3	2655	CREDITO RISULTANTE DALLA DICHIARAZIONE ANNUALE IRAP.	30.500	3.050.200	0,00	2.596,51	2.596,51
3	2942	RESTITUZIONE DI SOMME NON UTILIZZATE DAI BENEFICIARI PER INTERVENTI PREVISTI DAL POR 2007-2013 - SPESE NON CERTIFICATE - LINEA F.E.S.R. EX MISURA 3.17 QUOTA REGIONE	30.500	3.050.200	0,00	2.629,44	2.629,44
3	138	ENTRATE DERIVANTI DALL'APPLICAZIONE DELLO SPLIT PAYMENT PER LE ATTIVITA' COMMERCIALI	30.500	3.059.900	13.000.000,00	13.002.879,27	2.879,27
3	2940	RESTITUZIONE DI SOMME NON UTILIZZATE DAI BENEFICIARI PER INTERVENTI PREVISTI DAL POR 2007-2013 - SPESE NON CERTIFICATE - LINEA F.E.S.R. EX MISURA 3.17 QUOTA STATO	30.500	3.050.200	0,00	3.272,52	3.272,52
3	28	SANZIONI DERIVANTI DALL'APPLICAZIONE DELLA REGOLAMENTAZIONE COMUNITARIA E NAZIONALE NELL'AMBITO DELL'ORGANIZZAZIONE COMUNE DEL MERCATO VITIVINICOLO. REG. CEE 1493/99 (D.LGS 260 DEL 10/8/2000).	30.200	3.020.300	10.000,00	13.467,00	3.467,00
3	90	PROVENTI REGIONALI DERIVANTI DA SANZIONI AMMINISTRATIVE IRROGATE IN APPLICAZIONE DEL REGIME COMUNITARIO DELLE "QUOTE LATTE" EX LEGGE 26/11/1992 N. 468 E SUCCESSIVE MODIFICAZIONI ED INTEGRAZIONI.	30.200	3.020.300	10.000,00	13.671,12	3.671,12
3	2946	RECUPERO DEGLI INTERESSI MORATORI PER RESTITUZIONE DI SOMME NON UTILIZZATE DAI BENEFICIARI PER INTERVENTI PREVISTI DAL POR 2000-2006 - SPESE NON CERTIFICATE - LINEA F.E.S.R. MISURA 2.2	30.300	3.030.300	0,00	5.187,82	5.187,82
3	74	AMMONDE E CONTRIBUTI DEI DATORI DI LAVORO UTILIZZATI PER L' ATTUAZIONE DEL DIRITTO AL LAVORO DEI DISABILI (L.68/99, ART. 14 III, COMMA).	30.200	3.020.300	0,00	5.534,45	5.534,45
3	2828	RESTITUZIONE DI SOMME NON UTILIZZATE DAI BENEFICIARI PER INTERVENTI PREVISTI DAL POR 2000-2006 - SPESE CERTIFICATE - LINEA FESR MISURA 6.3 - QUOTA REGIONE	30.500	3.050.200	0,00	9.616,48	9.616,48
3	2826	RESTITUZIONE DI SOMME NON UTILIZZATE DAI BENEFICIARI PER INTERVENTI PREVISTI DAL POR 2000-2006 - SPESE CERTIFICATE - LINEA FESR MISURA 6.3 - QUOTA STATO	30.500	3.050.200	0,00	11.968,37	11.968,37
3	2202	PROVENTI DERIVANTI DALLA GESTIONE PATRIMONIALE DEI BENI DEL SOVRANO PATRONATO REGINA MARGHERITA PRO-CIECHI - ISTITUTO PAOLO COLOSIMO DI NAPOLI (D.P.R. 24 LUGLIO 1977, N.616, LEGGE N.641/1978 E D.P.R. 31 MARZO 1979).	30.100	3.010.300	50.000,00	63.111,34	13.111,34
3	2938	RESTITUZIONE DI SOMME NON UTILIZZATE DAI BENEFICIARI PER INTERVENTI PREVISTI DAL POR 2007-2013 - SPESE NON CERTIFICATE - LINEA F.E.S.R. EX MISURA 3.17 QUOTA CEE	30.500	3.050.200	0,00	17.705,90	17.705,90
3	110	SANZIONI AMMINISTRATIVE A IMPRESE ESERCENTI ATTIVITA' DI NOLEGGIO MEDIANTE AUTOBUS CON CONDUCENTE PER INFRAZIONI DI CUI ALL'ART. 6 LEGGE N. 218/2003.	30.200	3.020.300	0,00	21.127,99	21.127,99

RELAZIONE SULLA GESTIONE ESERCIZIO 2015

Elenco Allegato n. 11

Elenco Maggiori Accertamenti di competenza rispetto alle Previsioni Assestate

Tit.	Cap.	Descrizione	Tipologia	Categoria	Stanziamiento competenza	Accertato	Maggiore Accertamento su previsione
3	2864	RESTITUZIONE DI SOMME NON UTILIZZATE DAI BENEFICIARI PER INTERVENTI PREVISTI DAL POR 2000-2006 - SPESE NON CERTIFICATE - LINEA F.E.S.R. MISURA 2.2 QUOTA REGIONE	30.500	3.050.200	0,00	21.551,12	21.551,12
3	2960	RESTITUZIONE SOMMA NON RENDICONTATA A.O.U. S.U.N.	30.500	3.050.200	0,00	25.328,95	25.328,95
3	2629	SPESE ISTRUTTORIE PROCEDIMENTI AMMINISTRATIVI SU DEMANIO MARITTIMO (ART. 1, COMMA 129, L.R. 5/2013)	30.100	3.010.200	6.000,00	33.656,00	27.656,00
3	64	PROVENTI DERIVANTI DALL'APPLICAZIONE DELLA TARIFFA FITOSANITARIA ISTITUITA CON D. LEG.VO 19/08/2005 N. 214	30.100	3.010.200	250.000,00	280.618,91	30.618,91
3	114	SOMME RINVENIENTI DAI VERSAMENTI PER L'ISCRIZIONE AL RUOLO DEI CONDUCENTI DEI VEICOLI O NATANTI PER L'ESERCIZIO DEI SERVIZI PUBBLICI NON DI LINEA (ART. 6, COMMA 1, L. N. 21 DEL 15/01/92)	30.100	3.010.200	0,00	36.147,30	36.147,30
3	2605	CREDITO RISULTANTE DALLA DICHIARAZIONE ANNUALE DEL SOSTITUTO DI IMPOSTA	30.500	3.050.200	0,00	37.557,67	37.557,67
3	2617	DIRITTI AMMINISTRATIVI PER LE PROCEDURE DI NOTIFICA, SORVEGLIANZA E CONTROLLO DELLE SPEDIZIONI TRANSFRONTALIERE DEI RIFIUTI (REG. CEE N. 1013/2006; ART. 194 D.LGS. 152/2006 E SS.MM.II.; DECRETO MINISTERO AMBIENTE 3/9/98 N. 3701)	30.100	3.010.200	50.000,00	87.865,53	37.865,53
3	2619	DIRITTI AMMINISTRATIVI PER LE PROCEDURE DI RILASCIO DELL'AUTORIZZAZIONE UNICA PER GLI IMPIANTI DI SMALTIMENTO E RECUPERO RIFIUTI - ART. 208 D.LGS. 152/2006 E SS.MM.II.	30.100	3.010.200	50.000,00	89.737,27	39.737,27
3	2424	AGEVOLAZIONI TARIFFARIE DI LIBERO PERCORSO - L.R. 15/2002 - ART. 7 - RECUPERO SOMME.	30.500	3.050.200	0,00	46.299,00	46.299,00
3	2862	RESTITUZIONE DI SOMME NON UTILIZZATE DAI BENEFICIARI PER INTERVENTI PREVISTI DAL POR 2000-2006 - SPESE NON CERTIFICATE - LINEA F.E.S.R. MISURA 2.2 QUOTA STATO	30.500	3.050.200	0,00	50.285,94	50.285,94
3	2636	RECUPERO DA ENTI LOCALI DI SOMME TRASFERITE PER INFRASTRUTTURE RURALI E NON UTILIZZATE	30.500	3.050.200	0,00	50.617,80	50.617,80
3	2696	RECUPERO SOMME ANTICIPATE DALLA REGIONE PER IL TRATTAMENTO ECONOMICO DEL PERSONALE EX FIME - EX ETI - C.F.S.	30.500	3.050.200	1.100.000,00	1.151.238,07	51.238,07
3	2626	RESTITUZIONE DA PARTE DEI COMUNI DEI FONDI EROGATI AI SENSI DELLA LEGGE 431/98 - ART. 11 - E NON UTILIZZATI	30.500	3.050.200	0,00	61.649,35	61.649,35
3	40	SANZIONI AMMINISTRATIVE PER INFRAZIONI AL CODICE DELLA NAVIGAZIONE COMMUNATE AI SENSI DELLA LEGGE N.689/81 E DELLA L.R. 13/83.	30.200	3.020.300	0,00	64.200,06	64.200,06
3	2824	RESTITUZIONE DI SOMME NON UTILIZZATE DAI BENEFICIARI PER INTERVENTI PREVISTI DAL POR 2000-2006 - SPESE CERTIFICATE - LINEA FESR MISURA 6.3 - QUOTA CEE	30.500	3.050.200	0,00	64.754,57	64.754,57
3	2860	RESTITUZIONE DI SOMME NON UTILIZZATE DAI BENEFICIARI PER INTERVENTI PREVISTI DAL POR 2000-2006 - SPESE NON CERTIFICATE - LINEA F.E.S.R. MISURA 2.2 QUOTA U.E.	30.500	3.050.200	0,00	71.837,06	71.837,06
3	78	CONTRIBUTO REGIONALE DERIVANTE DALL'ESTRAZIONE DI MATERIALE DAI GIACIMENTI PER ATTIVITA' DI CAVA DI CUI ALLA LR. N.54/85 E SUCCESSIVE MODIFICAZIONI (ART.17, L. R. N.15, DELL'11/8/2005)	30.100	3.010.300	409.654,72	491.482,73	81.828,01
3	2625	RESTITUZIONE E RECUPERI DI SOMME NON UTILIZZATE PER GLI INTERVENTI PREVISTI DAL FEP CAMPANIA 2007/2013	30.500	3.050.200	0,00	82.059,98	82.059,98
3	2601	INTERESSI ATTIVI NETTI SU OPERAZIONI IN DERIVATI	30.300	3.030.300	11.825.906,02	11.938.303,36	112.397,34
3	2918	RESTITUZIONE DI SOMME NON UTILIZZATE DAI BENEFICIARI PER INTERVENTI PREVISTI DAL POR 2000-2006 SPESE NON CERTIFICATE - LINEA FESR MISURA 6.3 - QUOTA REGIONE	30.500	3.050.200	0,00	115.502,84	115.502,84
3	27	PROVENTI DERIVANTI DALL'APPLICAZIONE DELLA REGOLAMENTAZIONE COMUNITARIA E NAZIONALE NELL'AMBITO DELL'ORGANIZZAZIONE COMUNE DEL MERCATO VITIVINICOLO. REG. CEE 1493/99 E D.LGS 260 DEL 10/8/2000 (ART.28, L.R. N.15 DELL'11/8/2005)	30.100	3.010.200	0,00	116.399,40	116.399,40
3	2430	PROVENTI DERIVANTI DAI DIRITTI PROPORZIONALI ANNUI DOVUTI PER IL RILASCIO DI CONCESSIONI MINERARIE DI MATERIALI DI PRIMA CATEGORIA (R.D. 1443/27), DI COMPETENZA DELLA D.G. 53-08	30.100	3.010.300	50.000,00	168.150,52	118.150,52
3	82	FEDERALISMO AMMINISTRATIVO, PROVENTI DERIVANTI DAL RILASCIO DI AUTORIZZAZIONE O RICONOSCIMENTO DI STABILIMENTI E CENTRI DI CUI ALLA TAB.A) DEL D.P.C.M. 25/5/2000 IN MATERIA DI SALUTE UMANA E VETERINARIA. L.59/97 E D.L.GS. 112/98	30.100	3.010.200	0,00	148.414,30	148.414,30
3	3006	RESTITUZIONE DI SOMME NON UTILIZZATE DAI BENEFICIARI DEGLI INTERVENTI PREVISTI DAL POR CAMPANIA FSE 2007-2013 - QUOTA REGIONE	30.500	3.050.200	4.220,56	158.839,44	154.618,88
3	132	CREDITO IVA (D.P.R. 633/1972 E S.M.I.).	30.500	3.050.200	0,00	168.359,67	168.359,67
3	70	INTROITI CORRELATI AI VERSAMENTI INERENTI IL RILASCIO DELLE AUTORIZZAZIONI E PARERI REGIONALI EX DPR 203/88 E SUCCESSIVE MODIFICHE ED INTEGRAZIONI.	30.100	3.010.200	50.000,00	256.680,90	206.680,90
3	2420	CONTRIBUTO AMBIENTALE (ARTICOLO 19, L.R. N.1/2008).	30.100	3.010.300	600.000,00	820.887,54	220.887,54
3	2454	PROVENTI DERIVANTI DAL SISTEMA SANZIONATORIO DELLE NORME IN MATERIA DI SICUREZZA ALIMENTARE E SANITÀ PUBBLICA VETERINARIA - DGR 623/2014	30.200	3.020.300	159.966,97	382.284,45	222.317,48
3	2916	RESTITUZIONE DI SOMME NON UTILIZZATE DAI BENEFICIARI PER INTERVENTI PREVISTI DAL POR 2000-2006 SPESE NON CERTIFICATE - LINEA FESR MISURA 6.3 - QUOTA STATO	30.500	3.050.200	0,00	241.378,97	241.378,97
3	2000	PROVENTI DERIVANTI DALLA GESTIONE DEI BENI DEMANIALI E PATRIMONIALI DELLA REGIONE CAMPANIA	30.100	3.010.300	2.500.000,00	2.767.610,86	267.610,86
3	2584	INCASSO DI ENTRATE DI PARTE CORRENTE, RELATIVE AL CONTO SANITÀ, GIACENTIA PRESSO IL CONTO DI TESORERIA REGIONALE O PRESSO IL CONTO DI TESORERIA PROVINCIALE DELLO STATO INTESTATO ALLA REGIONE CAMPANIA, NON IDENTIFICATE NE' IMPIUTATE AL BILANCIO DA ALCUN UFFICIO REGIONALE	30.500	3.059.900	0,00	269.974,35	269.974,35
3	3004	RESTITUZIONE DI SOMME NON UTILIZZATE DAI BENEFICIARI DEGLI INTERVENTI PREVISTI DAL POR CAMPANIA FSE 2007-2013 - QUOTA STATO	30.500	3.050.200	7.595,39	288.409,54	280.814,15
3	2914	RESTITUZIONE DI SOMME NON UTILIZZATE DAI BENEFICIARI PER INTERVENTI PREVISTI DAL POR 2000-2006 SPESE NON CERTIFICATE - LINEA FESR MISURA 6.3 - QUOTA CEE	30.500	3.050.200	0,00	351.388,66	351.388,66
3	2602	RECUPERO INDENNITA' ACCESSORIE PERSONALE DIPENDENTE COMPRESI ONERI RIFLESSI	30.500	3.050.200	58.200,00	461.629,00	403.429,00
3	2640	RECUPERO DI SOMME DI PARTE CORRENTE NON UTILIZZATE DALLE EX UU.SS.LL. PER ATTIVITA' DI ASSISTENZA SANITARIA ED OSPEDALIERA RIFERITE ALL'ESERCIZIO FINANZIARIO 1994 E PRECEDENTI	30.500	3.050.200	1.346.739,21	1.758.161,44	411.422,23

RELAZIONE SULLA GESTIONE ESERCIZIO 2015

Elenco Allegato n. 11

Elenco Maggiori Accertamenti di competenza rispetto alle Previsioni Assestate

Tit.	Cap.	Descrizione	Tipologia	Categoria	Stanziamiento competenza	Accertato	Maggiore Accertamento su previsione
3	48	L.R. 18/11/2004, N.10 - SOMME DERIVANTI DALL'INCREMENTO DELLA MISURA DELL'OBBLAZIONE - DA FAMIGLIE	30.200	3.020.200	0,00	443.256,33	443.256,33
3	2588	RESTITUZIONE DI SOMME A FAVORE DEL PRESIDENTE DELLA GIUNTA REGIONALE DELLA CAMPANIA PREPOSTO ALL'ATTUAZIONE DELL'ART. 4 LEGGE 80/84	30.500	3.050.200	0,00	499.930,28	499.930,28
3	20	PROVENTI DA SANZIONI AMMINISTRATIVE IN MATERIA DI COMMERCIO COMMUNATE AI SENSI DELLA LEGGE 689/81 E DELLA L.R. 13/83.	30.200	3.020.300	150.000,00	729.296,58	579.296,58
3	2592	RESTITUZIONE SOMME DERIVANTI DAL FONDO PER LA REPRESSIONE DEGLI ABUSI EDILIZI AI SENSI DELLA L.R. 10/04 (ART. 1, COMMA 43, L.R. N. 2 DEL 21.01.2010)	30.500	3.050.200	0,00	643.125,54	643.125,54
3	106	ONERI ATTIVITA' DI ISTRUTTORIA E CONTROLLO PER IL RILASCIO DELLA AUTORIZZAZIONE INTEGRATA AMBIENTALE (D.LGS. 3/4/2005 N. 152, ART. 33)	30.100	3.010.200	100.000,00	786.476,52	686.476,52
3	2614	RESTITUZIONE DI FONDI STATALI NON UTILIZZATI PER I CORSI BIENNALI DI FORMAZIONE SPECIFICA IN MEDICINA GENERALE.	30.500	3.050.200	0,00	752.702,36	752.702,36
3	2582	INCASSO DI ENTRATE DI PARTE CORRENTE, RELATIVE AL CONTO ORDINARIO, GIACENTI PRESSO IL CONTO DI TESORERIA PROVINCIALE DELLO STATO INTESATATO ALLA REGIONE CAMPANIA, NON IDENTIFICATE NÉ IMPUTATE AL BILANCIO DA ALCUN UFFICIO REGIONALE	30.500	3.059.900	0,00	791.233,47	791.233,47
3	2710	RESTITUZIONE FONDI REGIONALI DA PARTE DELLA CASSA DD.PP.	30.500	3.050.200	22.724.035,90	23.552.463,20	828.427,30
3	2400	PROVENTI PER LA VENDITA ED ABBONAMENTI AL BOLLETTINO UFFICIALE DELLA REGIONE COMPRESI QUELLI CONCERNENTI AVVISI SUL BOLLETTINO STESSO	30.100	3.010.200	0,00	841.012,50	841.012,50
3	3002	RESTITUZIONE DI SOMME NON UTILIZZATE DAI BENEFICIARI DEGLI INTERVENTI PREVISTI DAL POR CAMPANIA FSE 2007-2013 - QUOTA UE	30.500	3.050.200	28.844,57	1.041.365,48	1.012.520,91
3	2600	INTROITI DIVERSI, RIMBORSI E RECUPERI	30.500	3.050.200	10.000.000,00	11.361.500,64	1.361.500,64
3	2698	RISTORO DEL BILANCIO ORDINARIO PER SOMME PAGATE PER PIGNORAMENTI RIFERIBILI AL SERVIZIO SANITARIO REGIONALE	30.500	3.059.900	86.968.676,69	88.900.935,85	1.932.259,16
3	2715	REINTEGRO SU TRATTAMENTI ECONOMICI FISSI DEL PERSONALE	30.500	3.050.200	135.800,00	2.101.037,80	1.965.237,80
3	2680	ENTRATE PER RESTITUZIONE CONTRIBUTI EX LEGE 457/78 E 179/92 DA PARTE DEI BENEFICIARI.	30.500	3.050.200	0,00	2.534.478,40	2.534.478,40
3	2426	PROVENTI DERIVANTI DAL SISTEMA SANZIONATORIO DELLE NORME IN MATERIA DI SICUREZZA E PREVENZIONE IN AMBIENTI DI LAVORO	30.200	3.020.300	0,00	3.999.646,99	3.999.646,99
3	24	PROVENTI PER TRASGRESSIONI ALLE NORME REGIONALI SUI TRASPORTI. IRREGOLARITA' A CARICO DELLE AZIENDE ESERCENTI IL TRASPORTO PUBBLICO LOCALE (L. R. N. 3/2002). SANZIONI AMMINISTRATIVE.	30.200	3.020.300	0,00	6.288.135,48	6.288.135,48
3	2580	INCASSO DI ENTRATE DI PARTE CORRENTE, RELATIVE AL CONTO ORDINARIO, GIACENTI PRESSO IL CONTO DI TESORERIA REGIONALE, NON IDENTIFICATE NÉ IMPUTATE AL BILANCIO DA ALCUN UFFICIO REGIONALE.	30.500	3.059.900	0,00	11.536.128,92	11.536.128,92
3	2998	INTROITI DA GESTIONE TERMOVALORIZZATORE DI ACERRA	30.100	3.010.100	73.500.000,00	87.430.894,15	13.930.894,15
3	1435	POR FESR 2007/2013 - RESTITUZIONI DA BENEFICIARI GP	30.500	3.050.200	0,00	28.081.781,31	28.081.781,31
Totali Titolo III					225.145.640,03	308.654.569,88	83.508.929,85
4	492	FINANZIAMENTO U.E. PER LA REALIZZAZIONE DEL PROGETTO REWARD FP7-SEC-284845 (FONDI PER INVESTIMENTO)	40.200	4.020.500	6.300,00	14.036,29	7.736,29
4	916	FONDO UNICO PER LE ATTIVITA' PRODUTTIVE CONFERITE ALLA REGIONE IN MATERIA DI INDUSTRIA, ARTIGIANATO, ENERGIA E COMMERCIO (ART. 19, COMMA 6, D.LGS. 112/98), COMPRESA LA PROMOZIONE DELLO SPORTELLO UNICO PER LE ATTIVITA' PRODUTTIVE	40.200	4.020.100	1.953.719,58	1.961.767,08	8.047,50
4	1368	TRASFERIMENTI STATALI CON VINCOLO DI DESTINAZIONE PER L'ATTUAZIONE DEI PROGRAMMI ANNUALI DEL PIANO NAZIONALE DELLA SICUREZZA STRADALE	40.200	4.020.100	969.871,06	1.198.834,83	228.963,77
4	246	RISORSE EROGATE ALLA REGIONE CAMPANIA, IN QUALITA' DI BENEFICIARIO, AI SENSI DELL'ART.2 PAR.1 LETT.H DEL REG. CE 1698/2005, DALL'ORGANISMO PAGATORE AGEA PER LE MISURE DI INTERVENTO REGIONALE DEL P.S.R. CAMPANIA 2007/2013.	40.200	4.020.100	1.000.000,00	2.064.158,76	1.064.158,76
4	1264	CONTRIBUTO QUINDICENNALE DELLO STATO PER IL COMPLETAMENTO DEGLI INTERVENTI DI RICOSTRUZIONE E RINASCITA DELLE ZONE COLPITE DAL TERREMOTO DELL'AGOSTO 1992. FONDI INTEGRATIVI AI SENSI DELL'ART.144, COMMA 6 L. 23/12/2000 N. 388 - QUOTA ANNUALE	40.200	4.020.100	0,00	1.549.370,63	1.549.370,63
4	834	FONDI CEE (FEOGA) PER IL COFINANZIAMENTO DEI SOTTOPROGRAMMI DEL POP 1994-1999 SUB ASSI 4.1, 4.2, 4.3, 4.4	40.200	4.020.500	0,00	2.595.051,94	2.595.051,94
4	5057	FNDI TRASFERITI DALLA PRESIDENZA DEL CONSIGLIO DEI MINISTRI - DIPARTIMENTO DELLA PROTEZIONE CIVILE - ALLA REGIONE CAMPANIA, DI CUI AL D.P.C.M. N. 2720 DEL 7/APRILE/2010 PER LA PROSECUZIONE DEGLI INTERVENTI DI RICOSTRUZIONE NELLE ZONE DELLA CAMPANIA INTERESSATE DAGLI EVENTI SISMICI DEL 1980-1981-1982	40.200	4.020.100	14.459.200,00	44.757.302,30	30.298.102,30
Totali Titolo IV					18.389.090,64	54.140.521,83	35.751.431,19
5	126	ALIENAZIONE DI PARTECIPAZIONI SOCIETARIE DEL DIPARTIMENTO PROGRAMMAZIONE E SVILUPPO ECONOMICO	50.100	5.010.100	0,00	500,00	500,00
Totali Titolo V					0,00	500,00	500,00
9	7050	FONDO DI PEREQUAZIONE EX ART. 61, COMMA 9 LEGGE 25 GIUGNO 2008, N. 112, CONVERTITO IN LEGGE, CON MODIFICAZIONI, DALLA LEGGE 6 AGOSTO 2008, N. 133	90.100	9.019.900	0,00	5.256,60	5.256,60
9	7104	ANTICIPAZIONE E REINTEGRO TRASFERIMENTO TEMPORANEO AL CONTO SANITA'	90.100	9.019.900	500.000.000,00	1.757.479.854,96	1.257.479.854,96
9	7106	ANTICIPAZIONE E REINTEGRO TRASFERIMENTO TEMPORANEO AL CONTO NON SANITA'	90.100	9.019.900	500.000.000,00	1.757.479.854,96	1.257.479.854,96
Totali Titolo IX					1.000.000.000,00	3.514.964.966,52	2.514.964.966,52
Totali generali					2.748.672.128,41	5.538.515.638,15	2.789.843.509,74

RELAZIONE SULLA GESTIONE ESERCIZIO 2015

Elenco Allegato n. 12

Elenco Minori Accertamenti di competenza rispetto alle Previsioni Assestate

Tit.	Cap.	Descrizione	Tipologia	Categoria	Stanziamento competenza	Accertato	Minore Accertamento su previsione
1	84	PROVENTI DERIVANTI DAL RECUPERO DELL'IMPOSTA REGIONALE SULLA BENZINA ANNUALITA' PREGRESSE (L. R. 28/2003 ART. 3)	10.101	1.010.131	300.000,00	186.490,70	113.509,30
1	16	IMPOSTA REGIONALE SULLE EMISSIONI SONORE DEGLI AEROMOBILI (IRESA) - ART. 1, COMMI 169-177, L.R. 6 MAGGIO 2013 N. 6 F.S.S.M.M.II	10.101	1.010.144	700.000,00	264.873,28	435.126,72
1	45	TASSA REGIONALE PER IL DIRITTO ALLO STUDIO UNIVERSITARIO (ART. 3, COMMA 20, L.28.12.95, N. 549)	10.101	1.010.146	30.000.000,00	29.523.662,81	476.337,19
1	99	IRAP - RESIDUO GETTITO DELLE MAGGIORAZIONI FISCALI EX ART. 2, CO. 86, DELLA L. 191/2009 DESTINATO AL SOSTEGNO DELLE AZIONI DI STABILIZZAZIONE FINANZIARIA DELLA REGIONE (ART. 2, L. R. 4/2014)	10.101	1.010.120	4.867.806,87	3.008.113,82	1.859.693,05
1	10	IMPOSTA REGIONALE SULLE CONCESSIONI STATALI DEI BENI DEL DEMANIO E DEL PATRIMONIO INDISPONIBILE (ARTICOLO 7 LEGGE REGIONALE 26 GENNAIO 1972, N. 1)	10.101	1.010.142	5.050.000,00	1.830.401,69	3.219.598,31
1	118	IRAP (DLGS 15/12/97 N.446) - IRAP DA MANOVRE FISCALI DESTINATA A SPESA NON SANITA'	10.101	1.010.120	9.689.044,18	6.042.579,74	3.646.464,44
1	86	QUOTA NON SANITA' DELLA COMPARTECIPAZIONE IVA (DECRETO MINSTERO DELL'ECONOMIA E DELLE FINANZE N. 0096631 DEL 21/11/2012)	10.104	1.010.401	40.623.135,00	35.560.770,77	5.062.364,23
1	113	IMPOSTA REGIONALE SULLE ATTIVITA' PRODUTTIVE (DECRETO LEG.VO 15.12.97 N. 446) - GETTITO DA MANOVRE FISCALI DESTINATO AL RIMBORSO ANTICIPAZIONE MEF SANITA'	10.101	1.010.120	16.137.041,83	10.974.923,61	5.162.118,22
1	95	IRAP - GETTITO DA MANOVRE FISCALI DESTINATO AL SOSTEGNO DELLE AZIONI DI STABILIZZAZIONE FINANZIARIA DELLA REGIONE (ART. 1 L. R. 4/2014)	10.101	1.010.120	60.673.576,00	47.855.182,32	12.818.393,68
1	107	ADDITIONALE REGIONALE IRPEF NON SANITA' RISCOSSA A SEGUITO ATTIVITA' DI VERIFICA E CONTROLLO CON MODALITA' DIVERSA DALL'ISCRIZIONE A RUOLO e ART. 9 DEL D.LGS. N. 60/2011 E L. R. 4/2014 ART. 1 COMMA 236 F.S.S.	10.101	1.010.117	28.500.000,00	13.754.204,84	14.745.795,16
1	31	PROVENTI DERIVANTI DAL RECUPERO DELLA TASSA AUTOMOBILISTICA REGIONALE DOVUTA PER ANNUALITA' D'IMPOSTA PREGRESSE (ART. 17, COMMA 10 LEGGE 448/1997)	10.101	1.010.150	56.250.000,00	24.911.793,56	31.338.206,44
Totali Titolo I					252.790.603,88	173.912.997,14	78.877.606,74
2	791	EMERGENZE AMBIENTALI ART. 2, C. 4 OCTIES DL 136/2013	20.101	2.010.101	16.930.446,00	16.930.445,93	0,07
2	941	VALUTAZIONE DEL RISCHIO SANITARIO DI INFEZIONI DA AGENTI ZOONOSICI ATTRAVERSO PRODOTTI VEGETALI OTTENUTI IN AREE AD ELEVATA PRESSIONE ZOOTECHNICA - PROGETTO DEL CENTRO NAZIONALE PER LA PREVENZIONE E IL CONTROLLO DELLE	20.101	2.010.102	2.400,00	0,00	2.400,00
2	514	FINANZIAMENTO U.E. PER LA REALIZZAZIONE DEL PROGETTO REWARD FP7-SEC-284845 (FONDI PER ELINZIONAMENTO)	20.105	2.010.501	6.300,00	0,00	6.300,00
2	2463	FONDO NAZIONALE DESTINATO AGLI INQUILINI MOROSI INCOLPEVOLI (L. 124/2013 E L. 80/2014).	20.101	2.010.101	2.493.665,14	2.484.836,86	8.828,28
2	842	FONDI PER L' EROGAZIONE E LIQUIDAZIONE DELLE DICHIARAZIONI ANNUALI DEI REDDITI PRESENTATE DAI DIPENDENTI REGIONALI (ART.78, L.30.12.91, N.413 DDP 4.0.02 N.205)	20.101	2.010.101	20.000,00	0,00	20.000,00
2	798	F.S.N. - PARTE CORRENTE. BORSE DI STUDIO PER LA FORMAZIONE SPECIFICA DI MEDICINA GENERALE - DIRETTIVA CEE 86/457 - DELIBERA CIPE N.61/2004 - CORSO D.M. 11/8/2002	20.101	2.010.101	3.890.108,35	3.860.564,92	29.543,43
2	747	FONDI PER LA PREVENZIONE ED IL CONTRASTO DELLE MUTILAZIONI GENITALI FEMMINILI (ART. 3, LEGGE 7/2006)	20.101	2.010.101	50.190,06	20.076,02	30.114,04
2	745	FONDI PER IL SUPERAMENTO DEGLI O.P.G.: INTESA STATO REGIONI DEL 7/2/2013 N. 19, DL 25/3/13, N. 24 F.S.MI	20.101	2.010.101	6.235.981,25	6.202.472,72	33.508,53
2	1261	FONDI PER L'ESCLUSIVITA' DI RAPPORTO DEI DIRIGENTI DEL RUOLO SANITARIO (ART. 72, COMMA 6, LEGGE 448/98)	20.101	2.010.101	3.192.424,39	3.153.182,00	39.242,39

RELAZIONE SULLA GESTIONE ESERCIZIO 2015

Elenco Allegato n. 12

Elenco Minori Accertamenti di competenza rispetto alle Previsioni Assestate

Tit.	Cap.	Descrizione	Tipologia	Categoria	Stanziamento competenza	Accertato	Minore Accertamento su previsione
2	1155	ASSEGNAZIONE DI RISORSE STATALI EX ART. 23, COMMA 9, DEL D.L. 95/2012 COSI' COME RIPARTITE CON DPCM 28/9/2012 (EMERGENZA NEVE 2012)	20.101	2.010.101	139.397,17	0,00	139.397,17
2	968	FINANZIAMENTI CONCESSI DAL MINISTERO DELLO SVILUPPO ECONOMICO AI SENSI DELL'ART. 148 DELLA LEGGE 23.12.2000, N. 388 PER LA REALIZZAZIONE DI INIZIATIVE A VANTAGGIO DEI CONSUMATORI	20.101	2.010.101	1.000.000,00	825.000,00	175.000,00
2	1370	CONTRIBUTO EX ART. 12, COMMA 9, D.L. 2/03/2012, N. 16, CONVERTITO CON MODIFICAZIONE DALLA L. 26/04/2012, N. 44 (PERIODO 2010/2013) FINALIZZATO AL PAGAMENTO DELLE SPESE CONNESSE AL CICLO INTEGRATO DELLE ACQUE (ART 1, COMMA 103, L.R. N.	20.101	2.010.101	18.332.140,00	17.805.510,00	526.630,00
2	960	FONDO INTEGRATIVO DELLO STATO PER LA CONCESSIONE DI PRESTITI D'ONORE E BORSE DI STUDIO (ART. 16 COMMA 4 LEGGE 2.12.1991 N. 390, ART. 1, COMMA 80, LEGGE N. 662/06)	20.101	2.010.101	2.804.600,19	2.208.667,15	595.933,04
2	1348	FONDO NAZIONALE PER IL CONCORSO FINANZIARIO DELLO STATO, AGLI ONERI DEL TRASPORTO PUBBLICO LOCALE, ANCHE FERROVIARIO, NELLE REGIONI A STATUTO ORDINARIO (ART. 16-BIS, D.L. 6 LUGLIO 2012, N. 95, CONVERTITO IN LEGGE, CON MODIFICAZIONI, DALL'ART. 1, COMMA 1, L. 7 AGOSTO 2012, N. 135.	20.101	2.010.101	546.376.705,00	545.034.652,99	1.342.052,01
2	1144	AZIONI DI POLITICA ATTIVA PER IL LAVORO SOCIALMENTE UTILE (ART.45 LEGGE 17/5/1999 N.144 (CONVENZIONE MINISTERO DEL LAVORO- REGIONE CAMPANIA DEL 30/12/1999 E ART.9 CONVENZIONE DEL 31/10/2003)	20.101	2.010.101	1.500.000,00	0,00	1.500.000,00
2	516	ENTRATE STATALI DI CUI ALLA CONVENZIONE DEL 6/12/2007 CON IL MINISTERO DELL'AMBIENTE E DELLA TUTELA DEL TERRITORIO E DEL MARE	20.101	2.010.101	1.500.000,00	0,00	1.500.000,00
2	1492	FONDI PREVISTI DALL'ACCORDO DI PROGRAMMA PER LA REGOLAMENTAZIONE DEL SERVIZIO PUBBLICO DI CABOTAGGIO MARITTIMO REGIONALE TRA IL MINISTERO DELLE INFRASTRUTTURE E DEI TRASPORTI, IL MINISTERO DELL'ECONOMIA E DELLE FINANZE, LA	20.101	2.010.101	19.839.226,00	5.434.360,56	14.404.865,44
2	2798	INTROITI PER VERSAMENTI IN PAY BACK DELLE AZIENDE FARMACEUTICHE IN ATTUAZIONE DELL'ART. 1, COMMA 296, LETTERA G) DELLA LEGGE 296/2006	20.103	2.010.302	77.072.096,62	58.241.626,02	18.830.470,60
2	1480	FONDO PER LE POLITICHE DELLA FAMIGLIA DI CUI ALL'ART. 19, COMMA 1, DEL D.L. 4/7/2006, N. 223 CONVERTITO , CON MODIFICAZIONI, IN L. LEGGE 4 AGOSTO 2006, N. 248 E FONDI PER INTERVENTI DI CUI ALLA LEGGE 27 DICEMBRE 2006, N. 296, ART. 1, COMMI 1250, 1251, 1252, 1254, 1255, 1256, 1259 E	20.101	2.010.101	34.069.396,00	9.982.914,00	24.086.482,00
2	1151	DECRETO LEGGE N. 185 DEL 25 NOVEMBRE 2015 - PIANO STRALCIO OPERATIVO PER LO SMALTIMENTO DELLE ECOBALE	20.101	2.010.101	70.000.000,00	0,00	70.000.000,00
Totali Titolo II					805.455.076,17	672.184.309,17	133.270.767,00
3	1209	INTROITI DA REGOLARIZZAZIONE CONTABILE PER PAGAMENTO AI CENTRI COMMERCIALI NATURALI	30.500	3.059.900	1.840.037,04	1.840.000,00	37,04
3	518	TRATTENUTA AI DIPENDENTI PER CONVENZIONE TELECOM	30.500	3.059.900	10.000,00	8.300,00	1.700,00
3	34	PENE PECUNIARIE PER TRASGRESSIONI ALLE DISPOSIZIONI CONCERNENTI IL DEMANIO ARMENTIZIO EX ALLEGATO D DELLA L.R. N.11/96, NONCHE' LA RACCOLTA E LA COMMERCIALIZZAZIONE DEI FUNGHI (LEGGE N. 353/03)	30.200	3.020.300	3.000,00	0,00	3.000,00
3	136	INTROITI DA REGOLARIZZAZIONE CONTABILE	30.500	3.059.900	96.800,00	92.833,23	3.966,77
3	2408	PROVENTI CONCESSIONI SUB LICENZE ORTOFOTOCARTA E CESSIONI MATERIALI AEROFOTOGRAFICO E CARTOGRAFICO REGIONALE, CESSIONE DI DATI ED INFORMAZIONI TERRITORIALI	30.100	3.010.200	9.000,00	4.350,00	4.650,00
3	81	SANZIONI PECUNIARIE PER INFRAZIONI ALLE NORME PER LA DISCIPLINA DELLA COLTIVAZIONE DEI MATERIALI DI CAVA (LEGGE REGIONALE 13 DICEMBRE 1985, N.54 E L.R.13 APRILE 1995, N.17) A CARICO DELLE FAMIGLIE	30.200	3.020.200	10.000,00	0,00	10.000,00

RELAZIONE SULLA GESTIONE ESERCIZIO 2015

Elenco Allegato n. 12

Elenco Minori Accertamenti di competenza rispetto alle Previsioni Assestate

Tit.	Cap.	Descrizione	Tipologia	Categoria	Stanziamento competenza	Accertato	Minore Accertamento su previsione
3	2402	CONTRIBUTO AMBIENTALE PER RILASCIO AUTORIZZAZIONE ISTITUZIONE IMPIANTI DISTRIBUTIVI (ART. 1, COMMA 262, L.R. 15.03.2011, N. 4)	30.100	3.010.200	15.000,00	0,00	15.000,00
3	38	SANZIONI PECUNIARIE PER INFRAZIONI ALLE DISCIPLINE PREVISTE DALL'ART. 37 DELLA L.R. 8 DEL 29/07/2008 E SS.MM.II., D.LVO 105/92 E SS.MM.II. E R.D. 1443/27 IMPRESE	30.200	3.020.300	25.000,00	0,00	25.000,00
3	2717	ENTRATA PER RIMBORSO SPESE DI TRASPORTO SOSTENUTE DAL PERSONALE INCARICATO DELLE AZIONI DI ISPEZIONE, VERIFICA E CONTROLLO DEGLI IMPIANTI AUTORIZZATI EX D.LGS. N. 387/2003, D.LGS. N. 463/2003 E D.D.R. N. 337/2004	30.500	3.059.900	30.000,00	1.294,72	28.705,28
3	2621	FEP CAMPANIA 2007/2013 ENTRATE DESTINATE A PAGAMENTI IRAP E CONTRIBUTI PER SERVIZI DI ASSISTENZA TECNICA	30.500	3.059.900	30.000,00	0,00	30.000,00
3	2870	INTROITI PER ATTIVITA' FORMATIVA A PAGAMENTO PER LA POLIZIA LOCALE DI ALTRE REGIONI	30.100	3.010.200	30.000,00	0,00	30.000,00
3	120	POR CAMPANIA FSE 2007-2013	30.500	3.059.900	49.332,52	16.144,06	33.188,46
3	80	VERSAMENTI DA PARTE DI TERZI PER USURA DELLE STRADE DOVUTA AL PASSAGGIO DEI VEICOLI CON TRASPORTI ECCEZIONALI	30.500	3.059.900	117.071,97	83.493,56	33.578,41
3	46	SANZIONI PECUNIARIE PER INFRAZIONI ALLE NORME PER LA DISCIPLINA DELLA COLTIVAZIONE DEI MATERIALI DI CAVA (LEGGE REGIONALE 13 DICEMBRE 1985, N.54 E L.R.13 APRILE 1995, N.17) A CARICO DELLE IMPRESE	30.200	3.020.300	40.000,00	3.587,64	36.412,36
3	15	PROVENTI DERIVANTI DA SANZIONI ED INTERESSI DI MORA RELATIVI AL RECUPERO DEL TRIBUTO SPECIALE PER IL DEPOSITO IN DISCARICA DEI RIFIUTI SOLIDI - ANNUALITÀ PREGRESSE (LEGGE 549/1995, ART. 3, COMMA 24 E L.R. 14/2010 ART. 13)	30.200	3.020.200	50.000,00	0,00	50.000,00
3	104	PROVENTI DERIVANTI DAI DIRITTI PROPORZIONALI ANNUI DOVUTI PER IL RILASCIO DI CONCESSIONI MINERARIE DI MATERIALI DI PRIMA CATEGORIA (R.D. 1443/27), AD ESCLUSIONE DI QUELLI DISCIPLINATI DALLA L.R. 8/2008 E SS.MM.II., NONCHE' PER IL RILASCIO DI CONCESSIONI PER LA COLTIVAZIONE DI	30.100	3.010.300	50.000,00	0,00	50.000,00
3	1027	ENTRATE PER RIMBORSI DI IMPOSTE	30.500	3.059.900	61.500,00	0,00	61.500,00
3	58	PROVENTI DERIVANTI DAGLI ADEMPIMENTI DI CONTROLLO PREVISTI DALL'ART.225 DEL R.D.11.12.1933 N.1775 RELATIVAMENTE AGLI IMPIANTI DI TRASMISSIONE E DISTRIBUZIONE DI ENERGIA ELETTRICA	30.100	3.010.200	100.000,00	37.181,52	62.818,48
3	88	PROVENTI DERIVANTI DA INCAMERAMENTO DEI DEPOSITI CAUZIONALI DI CUI ALL'ART. 6 DELLA L.R. N. 54/85 E SS.MM.II.	30.100	3.010.200	70.000,00	0,00	70.000,00
3	2618	RESTITUZIONE DA PARTE DEI COMUNI DI FONDI NON UTILIZZATI PER INTERVENTI DI DIFESA SUOLO AI SENSI DELLA LEGGE 183/89 E LEGGE 267/98	30.500	3.050.200	80.000,00	0,00	80.000,00
3	770	SIRES 118 CONSULENZE	30.500	3.059.900	83.247,63	0,00	83.247,63
3	1161	ENTRATE PER RIMBORSI DI IMPOSTE	30.500	3.059.900	100.000,00	8.000,00	92.000,00
3	76	PROVENTI DERIVANTI DAI DIRITTI PROPORZIONALI ANNUI PREVISTI DALL'ART. 36 DELLA L.R. N.8 DEL 29/7/2008 E SS.MM.II.	30.100	3.010.300	400.000,00	302.980,20	97.019,80
3	50	PROVENTI PER MANCATA ISCRIZIONE DA PARTE DI IMPRESE ARTIGIANE AGLI ALBI PROVINCIALI DI CATEGORIA (ART.15, L.R. 28.2.87, N. 11 - ART. 10, LEGGE 5.2.92, 122 - ECC...) DERIVANTI DAL SISTEMA SANZIONATORIO PREVISTO DALLE LEGGI 24.11.81 N.	30.200	3.020.300	400.000,00	302.347,42	97.652,58
3	7027	INTROITI PER REGOLARIZZAZIONI CONTABILI DELLA DG 53.08	30.500	3.059.900	100.000,00	0,00	100.000,00
3	2020	ENTRATE PER PAGAMENTO INCENTIVO EX ART. 92 DEL DECRETO LEGISLATIVO 12 APRILE 2006 N. 163 E SS.MM.II. ED ART. 11 DELLA LEGGE REGIONALE 27 FEBBRAIO 2007 N. 2 E SS.MM.II.	30.500	3.059.900	133.500,00	0,00	133.500,00
3	2654	ENTRATE PER RIMBORSI SPESE DI MISSIONE AI DIPENDENTI - OBIETTIVI OPERATIVI POR FESR 2007/2013	30.500	3.059.900	245.000,00	86.373,35	158.626,65

RELAZIONE SULLA GESTIONE ESERCIZIO 2015

Elenco Allegato n. 12

Elenco Minori Accertamenti di competenza rispetto alle Previsioni Assestate

Tit.	Cap.	Descrizione	Tipologia	Categoria	Stanziamiento competenza	Accertato	Minore Accertamento su previsione
3	140	ENTRATE PER PAGAMENTO INCENTIVO EX ART. 92 DEL DECRETO LEGISLATIVO 12 APRILE 2006 N. 163 E SS.MM.II. ED ALL'ART. 11 DELLA LEGGE REGIONALE 27 FEBBRAIO 2007 N. 2 E SS.MM.II.	30.500	3.059.900	250.000,00	76.268,43	173.731,57
3	258	ART. 61, COMMA 9, DECRETO LEGGE 25 GIUGNO 2008, N. 112, CONVERTITO IN LEGGE, CON MODIFICAZIONI, DALLA LEGGE 6 AGOSTO 2008, N. 133.	30.100	3.010.200	200.000,00	6.432,60	193.567,40
3	2412	ONERI CONNESSI ALLE PROCEDURE DI VALUTAZIONE AMBIENTALE VAS (D.LGS. 152/2006 E DPGR 17/2009), VIA (D.LGS. 152/2006 E REG. REG. 2/2010), VI (DPR 257/1987 E REG. REG. 1/2010)	30.100	3.010.200	400.000,00	197.651,79	202.348,21
3	2762	INTROITI DERIVANTI DALLA TRATTENUTA OBBLIGATORIA SULL'INDENNITA' DI CARICA CORRISPOSTA AGLI ASSESSORI REGIONALI NON CONSIGLIERI PER IL RICONOSCIMENTO AGLI STESSI, EX ART. 53 DELLA LR. N. 15/2002, DEL DIRITTO ALLA CORRESPONSIONE DELL'ASSEGNO VITALIZIO DI CUI	30.500	3.059.900	300.000,00	77.450,62	222.549,38
3	1578	POIN (FESR) 2007-2013 "ATTRATTORI CULTURALI, NATURALI E TURISMO	30.500	3.059.900	275.413,15	39.478,39	235.934,76
3	2204	ATTIVITA' ISTITUTO PRO-CIECHI "PAOLO COLOSIMO" DI NAPOLI - RETTE DI MANTENIMENTO IN ISTITUTO CONVITTUALI E SEMI CONVITTUALI (D.P.R. 24.7.1977, N. 616, L. 21.10.1978, N. 641)	30.100	3.010.200	380.000,00	143.460,18	236.539,82
3	2603	INTROITI DA REGOLARIZZAZIONE CONTABILE PER PAGAMENTI INCENTIVO AL PERSONALE (EX LEGGE MERLONI)	30.500	3.059.900	250.000,00	0,00	250.000,00
3	256	FONDO PER L'ATTIVITA' CONVENZIONATA GIUDIZIALE E STRAGIUDIZIALE DELL'AVVOCATURA DELLA REGIONE CAMPANIA EX ART. 29 L. R. 1/2009	30.100	3.010.200	300.000,00	0,00	300.000,00
3	68	FEDERALISMO AMMINISTRATIVO, PROVENTI DERIVANTI DAL RILASCIO DI CONCESSIONI, AUTORIZZAZIONI SULLE STRADE TRASFERITE EX ANAS E DALLA LOCAZIONE DI IMMOBILI PERTINENZIALI - D.L. 10/11/2008	30.100	3.010.200	695.783,88	360.617,58	335.166,30
3	260	RECUPERO SPESE LEGALI A CARICO DELLE CONTROPARTI DA RIPARTIRE EX ART. 27 DEL C.C.N.L. DEL 14/09/2014 E ART. 37 DEL C.C.N.L. DIRIGENZA REGIONALE 1989/2001	30.100	3.010.200	500.000,00	0,00	500.000,00
3	2612	VERSAMENTO TASSE E CONTRIBUTI - POR FESR 2007/2013.	30.500	3.059.900	1.215.760,90	568.319,38	647.441,52
3	39	INTERESSI DI MORA DERIVANTI DALLE ATTIVITA' DI RECUPERO DEI TRIBUTI REGIONALI RELATIVI AD ANNIALITA' PREGRESSE	30.300	3.030.300	2.250.000,00	1.568.043,88	681.956,12
3	37	PROVENTI DA SANZIONI AMMINISTRATIVE/TRIBUTARIE DERIVANTI DALLE ATTIVITA' DI CONTROLLO DEI CORRETTI ADEMPIMENTI DEI CONTRIBUENTI IN APPLICAZIONE DELLA DISCIPLINA DEI TRIBUTI REGIONALI DA IMPOSTE	30.200	3.020.300	1.500.000,00	697.155,59	802.844,41
3	2415	GESTIONE DEL DEMANIO IDRICO - DERIVAZIONE DI ACQUA PUBBLICA - CANONI DI CONCESSIONE. (D. LGS. 112/98, ART. 89, COMMA 1, LETTERA I, E D. LGS. 96/99)	30.100	3.010.300	2.000.000,00	860.371,75	1.139.628,25
3	168	SANZIONI AMMINISTRATIVE PREVISTE DALL'ART. 133, COMMA 1 DEL D. LGS. 152/06	30.200	3.020.300	1.335.313,53	186.468,68	1.148.844,85
3	2763	INTROITI DERIVANTI DALL'APPLICAZIONE DELLA L.R. N. 13/1996 E DELL'ART. 3, L.R. N. 38/2012	30.500	3.059.900	1.600.000,00	0,00	1.600.000,00
3	2226	TRATTENUTE SULLA INDENNITA' DI CARICA DEI CONSIGLIERI REGIONALI (L.R. N. 13/1996, ART. 3 E L.R. N. 2/2010 ART. 1, COMMA 83)	30.500	3.059.900	1.855.000,00	0,00	1.855.000,00
3	2422	CONTRIBUTI PER L'ISTRUTTORIA E LA CONSERVAZIONE DEI PROGETTI DI LAVORI DA DENUNCIARE AI SENSI DELL'ARTICOLO 2 DELLA LEGGE REGIONALE 7 GENNAIO 1992, N. 2 E SS.MM.II.	30.100	3.010.200	2.000.000,00	16.051,30	1.983.948,70
3	2417	GESTIONE DEL DEMANIO IDRICO - OCCUPAZIONE ED UTILIZZAZIONE DI AREE DEL DEMANIO IDRICO - CANONI DI CONCESSIONE (D.LGS. 112/98, ART. 89, COMMA 1, LETT. D, E, D.LGS. 96/99)	30.100	3.010.300	3.000.000,00	747.137,22	2.252.862,78
3	2002	INTERESSI ATTIVI SULLE GIACENZE DI CASSA	30.300	3.030.300	4.000.000,00	1.688.498,49	2.311.501,51

RELAZIONE SULLA GESTIONE ESERCIZIO 2015

Elenco Allegato n. 12

Elenco Minori Accertamenti di competenza rispetto alle Previsioni Assestate

Tit.	Cap.	Descrizione	Tipologia	Categoria	Stanziamento competenza	Accertato	Minore Accertamento su previsione
3	2425	PROVENTI DERIVANTI DAL SISTEMA SANZIONATORIO DELLE NORME IN MATERIA DI SICUREZZA E PREVENZIONE IN AMBIENTI DI LAVORO - D.LGS N. 81/2008	30.500	3.059.900	3.781.332,78	0,00	3.781.332,78
3	51	PROVENTI DA SANZIONI AMMINISTRATIVO/TRIBUTARIE DERIVANTI DALLE ATTIVITA' DI CONTROLLO DEI CORRETTI ADEMPIMENTI DEI CONTRIBUENTI IN APPLICAZIONE DELLA DISCIPLINA TRIBUTARIA REGIONALE DA FAMIGLIE	30.200	3.020.200	15.000.000,00	8.188.426,35	6.811.573,65
3	2004	SISTEMI ACQUEDOTTISTICI EX CASMEZ (LEGGE 183/76)	30.100	3.010.300	73.300.000,00	65.773.392,47	7.526.607,53
3	2690	SOMME VERSATE DALLE AZIENDE DI T.P.L. A SEGUITO DI ALIENAZIONI DI AUTOBUS ACQUISTATI CON IL CONTRIBUTO DELLA REGIONE E CANONI CONCESSIONARI PER IL RIENTRO ONEROSO	30.500	3.059.900	9.035.477,00	829.393,32	8.206.083,68
3	2692	RIMBORSO DELLO STATO ALLA REGIONE CAMPANIA DEGLI ONERI DERIVANTI DALL'IMMISSIONE IN RUOLI SPECIALI AD ESAURIMENTO DEL PERSONALE ASSUNTO AI SENSI DELL'ART.60 LEGGE 219/81 (ART.12 L. 33/2006 N. 730 E L. 99/06 N. 440)	30.500	3.050.200	14.000.000,00	3.733.534,36	10.266.465,64
3	2012	IMPIANTI DI DEPURAZIONE REGIONALI.	30.100	3.010.300	83.500.000,00	483.887,13	83.016.112,87
3	2695	REGOLARIZZAZIONE DELLE ENTRATE DI TESORERIA REGIONALE INCASSATE NEL PERIODO 1996-2005 NELLE CONTABILITA SPECIALI IN ATTESA DI IMPUTAZIONE-LEGGE REGIONALE N. 16 DEL 4 DICEMBRE 2015	30.500	3.059.900	314.548.910,97	0,00	314.548.910,97
Totali Titolo III					541.651.481,37	89.028.925,21	452.622.556,16
4	1040	CONTRIBUTO DEL DIPARTIMENTO DELLA PROTEZIONE CIVILE PER IL PAGAMENTO DEI RATEI RELATIVI AL MUTUO ACCESO DALLA REGIONE PER FRONTEGGIARE I DANNI DERIVANTI DALLE AVVERSITA' ATMOSFERICHE DEL MAGGIO 2006 PER LE ANNI 2006/2013	40.200	4.020.600	7.746.855,00	7.746.853,49	1,51
4	851	FONDO FEI - AZIONE 9/2013 CAPACITY BUILDING - CONTRIBUTO COMUNITARIO	40.200	4.020.500	10.760,00	0,00	10.760,00
4	1025	FONDO POLITICHE MIGRATORIE - CONTRIBUTO STATALE	40.200	4.020.100	156.117,00	117.087,75	39.029,25
4	1164	FONDO FEI - AZIONE 2/2013- PROGETTO 1X900 - CONTRIBUTO NAZIONALE	40.200	4.020.100	225.000,00	127.000,00	98.000,00
4	1092	PROGETTI I COMUNITARI LEONARDO DA VINCI IN MATERIA DI POLIZIA LOCALE.	40.200	4.020.500	100.000,00	0,00	100.000,00
4	820	FONDI STATALI PER L'ATTUAZIONE DEL PROGETTO "RAMSES - RISORSE AGROFORESTALI - ENERGETICHE PER IL MEZZOGIORNO E LO SVILUPPO ECONOMICO SOSTENIBILE"	40.200	4.020.100	135.000,00	0,00	135.000,00
4	830	FINANZIAMENTO NAZIONALE PER LO SVOLGIMENTO DELLE FUNZIONI CONFERITE ALLE REGIONI AI FINI DELLA CONSERVAZIONE E DELLA DIFESA DAGLI INCENDI DEL PATRIMONIO BOSCHIVO NAZIONALE (ART. 43 COMMA 3 L. 352/2000)	40.200	4.020.100	200.000,00	0,00	200.000,00
4	1295	FONDI STATALI PER IL FINANZIAMENTO DEGLI INTERVENTI PREVISTI DALL'ART. 1, COMMA 1228, DELLA LEGGE 27.12.2006, N. 296, COME MODIFICATO DALLA LEGGE 18.06.2009, N. 60	40.200	4.020.100	5.097.155,47	4.890.652,18	206.503,29
4	1162	FONDO FEI - AZIONE 2/2013- PROGETTO 1X900 - CONTRIBUTO COMUNITARIO	40.200	4.020.500	675.000,00	405.000,00	270.000,00
4	1021	ASSEGNAZIONE FONDI DELLO STATO FINALIZZATI AI SERVIZI DI ASSISTENZA TECNICA DEL PROGRAMMA OPERATIVO INTERREGIONALE "ENERGIA RINNOVABILI E RISPARMIO ENERGETICO"	40.200	4.020.100	325.000,00	0,00	325.000,00
4	1271	TRASFERIMENTI U.E. PER PROGRAMMI EUROPEI A GESTIONE DIRETTA, DI COOPERAZIONE TERRITORIALE, STRUMENTI FINANZIARI EUROPEI: ALTRI CONTRIBUTI AGLI INVESTIMENTI DALL'UNIONE EUROPEA	40.200	4.020.500	395.858,05	63.417,64	332.440,41
4	1576	POIN (FESR) 2007-2013 "ATTRATTORI CULTURALI, NATURALI E TURISMO" - ASSE III	40.200	4.020.100	1.036.413,15	653.471,86	382.941,29
4	1572	POIN "ATTRATTORI CULTURALI, NATURALI E TURISMO". LINEA DI INTERVENTO II.2.1 "AZIONI ISTITUZIONALI DI PROMOZIONE INTEGRATA A LIVELLO INTERREGIONALE, NAZIONALE E INTERNAZIONALE, DELL'OFFERTA CULTURALE, NATURALE E TURISTICA DELLE REGIONI EUROPEE"	40.200	4.020.100	4.000.000,00	3.245.612,47	754.387,53

RELAZIONE SULLA GESTIONE ESERCIZIO 2015

Elenco Allegato n. 12

Elenco Minori Accertamenti di competenza rispetto alle Previsioni Assestate

Tit.	Cap.	Descrizione	Tipologia	Categoria	Stanziamento competenza	Accertato	Minore Accertamento su previsione
4	418	TRASFERIMENTI IN CONTO CAPITALE PER L'ACQUISTO DEI VEICOLI AI SENSI DELL'ART.1, COMMA 1031, DELLA L. 27.12.2006 N.296	40.200	4.020.100	1.671.674,73	0,00	1.671.674,73
4	532	FONDO NAZIONALE DI SOLIDARIETA' IN AGRICOLTURA (LEGGE 14.2.92. N.185 - D.LGS. 29/3/04. N.102)	40.200	4.020.100	3.000.000,00	31.823,00	2.968.177,00
4	1176	ACCORDO DI PROGRAMMA QUADRO PER I SISTEMI URBANI. ATTO INTEGRATIVO PER IL RAFFORZAMENTO DELL'ARMATURA URBANA REGIONALE, PER LA RIQUALIFICAZIONE DELLE PERIFERIE ED IL RILANCIO DEI CENTRI URBANI E RURALI MINORI (C.I.P.E. N.35 DEL 2005)	40.200	4.020.100	49.740.020,45	45.890.007,56	3.850.012,89
4	4100	INTROITI DERIVANTI DALLA ALIENAZIONE DI BENI IMMOBILI DISPONIBILI DI PROPRIETA' DELLA REGIONE.	40.400	4.040.100	5.000.000,00	293.985,28	4.706.014,72
4	1482	TRASFERIMENTI IN CONTO CAPITALE ANNI 2008-2009-2010 PER L'ACQUISTO DEI VEICOLI AI SENSI DELL'ART.1, COMMA 1031, DELLA L.27.12.2006 N.296 E DELL'ART.1, COMMA 204, DELLA L. 24.12.2007 N.244	40.200	4.020.100	5.658.265,54	0,00	5.658.265,54
4	1265	TRASFERIMENTI IN CONTO CAPITALE PER L'ACQUISTO DEI VEICOLI AI SENSI DELL'ART. 1 DEL DECRETO LEGGE 21 FEBBRAIO 2005, N. 16 CONVERTITO IN LEGGE 22 APRILE 2005 N. 59	40.200	4.020.100	6.198.981,77	0,00	6.198.981,77
4	2461	FONDO PER LA RIDUZIONE DEI COSTI DELLA FORNITURA DI ENERGIA PER FINALITA' SOCIALI (ART. 1, COMMA 362 E SS. - L. 296/2006)	40.200	4.020.100	7.493.314,41	0,00	7.493.314,41
4	1490	ASSEGNAZIONI DI FONDI DELLA U.E. PER L'ATTUAZIONE DEL P.O. FSE 2007/2013.	40.200	4.020.500	50.945.256,29	30.246.775,75	20.698.480,54
4	533	FONDI PER LA CONCESSIONE DI CONTRIBUTI DI CUI AL D.P.C.M. 16 LUGLIO 2009. PIANO NAZIONALE DI EDILIZIA ABITATIVA ART. 1, COMMA 1, LETTERE b), c), d) ed e)	40.200	4.020.100	47.363.866,52	24.701.339,80	22.662.526,72
4	1326	TRASFERIMENTO FONDI DI CUI ALL'ART. 11 DELLA LEGGE 24.06.09. N. 77 - O.P.C.M. 3907/2010.	40.200	4.020.100	25.000.000,00	0,00	25.000.000,00
4	1516	FONDI DELIBERA CIPE 18/1/2015, N.10 DA DESTINARE AL COFINANZIAMENTO DEL PROGRAMMA OPERATIVO FESR 2014/2020	40.200	4.020.100	57.433.766,34	27.706.980,46	29.726.785,88
4	1440	ASSEGNAZIONI DI FONDI DELLA U.E. PER L'ATTUAZIONE DEL P.O. FESR 2007/2013.	40.200	4.020.500	1.021.504.188,38	979.835.712,35	41.668.476,03
4	536	FONDI PER LA CONCESSIONE DI CONTRIBUTI IN CONTO INTERESSI PER LA EDILIZIA AGEVOLATA (L. 5.8.78 N. 457 E L. 25.3.82 N. 94, ART. 9 DECRETO LEGGE 15.12.79 N. 629 CONVERTITO NELLA LEGGE 15.2.80 N. 25)	40.200	4.020.100	67.103.940,00	3.292.329,35	63.811.610,65
4	1514	ASSEGNAZIONE DI FONDI DELLO STATO PER L'ATTUAZIONE DEL P.O. FESR 2014/2020	40.200	4.020.100	134.012.121,44	64.649.621,07	69.362.500,37
4	1464	FONDO PER LO SVILUPPO E LA COESIONE (FSC) 2007-2013. D.LGS N. 88/2011	40.200	4.020.100	472.688.845,42	211.660.340,01	261.028.505,41
4	1512	ASSEGNAZIONE DI FONDI DELLA U.E. PER L'ATTUAZIONE DEL P.O. FESR 2014/2020	40.200	4.020.500	574.337.663,31	277.069.804,59	297.267.858,72
4	2064	FONDO SVILUPPO E COESIONE. PIANO AZIONE E COESIONE I E III FASE.	40.200	4.020.100	669.895.906,09	365.516.925,65	304.378.980,44
Totali Titolo IV					3.219.150.969,36	2.048.144.740,26	1.171.006.229,10
5	548	RIMBORSO QUOTE CAPITALE ED INTERESSI AL FONDO DI ROTAZIONE PER LA REALIZZAZIONE DELLE POLITICHE DELLA CASA - IMPRESE	50.200	5.020.300	50.000,00	0,00	50.000,00
Totali Titolo V					50.000,00	0,00	50.000,00
7	5032	ANTICIPAZIONE DI CASSA DA PARTE DEL TESORIERE REGIONALE EX ART. 10 L.R. 7/2002	70.100	7.010.100	1.000.000.000,00	0,00	1.000.000.000,00
Totali Titolo VII					1.000.000.000,00	0,00	1.000.000.000,00
9	7026	ENTRATE PER CONTO TERZI PER L'IMPOSTA DI REGISTRO E L'IMPOSTA DI BOLLO PER LA REGISTRAZIONE DEI CONTRATTI STIPULATI DALL'UFFICIALE ROGANTE DELLA GIUNTA REGIONALE	90.200	9.020.500	10.000,00	6.615,00	3.385,00
9	7003	DEPOSITI CAUZIONALI - DEMANIO	90.200	9.020.400	20.000,00	14.039,28	5.960,72
9	7005	DEPOSITI CAUZIONALI - PATRIMONIO	90.200	9.020.400	40.000,00	15.813,38	24.186,62
9	7060	RITENUTE CONTRIBUTIVE PREVIDENZIALI 10% PRO INPS OPERATE A CARICO DEI SOGGETTI OBBLIGATI AI SENSI DELL'ART. 2 DELLA L. N. 335 DELL'8.8.1995 E SUCCESSIVE MODIFICAZIONI ED INTEGRAZIONI	90.100	9.010.200	30.000,00	0,00	30.000,00
9	7004	DEPOSITI CAUZIONALI.	90.200	9.020.400	40.000,00	4.237,26	35.762,74

RELAZIONE SULLA GESTIONE ESERCIZIO 2015

Elenco Allegato n. 12

Elenco Minori Accertamenti di competenza rispetto alle Previsioni Assestate

Tit.	Cap.	Descrizione	Tipologia	Categoria	Stanziamiento competenza	Accertato	Minore Accertamento su previsione
9	7196	DEPOSITI CAUZIONALI	90.200	9.020.400	100.000,00	45.118,91	54.881,09
9	7128	CREDITO DA UTILIZZARE IN COMPENSAZIONE PER RITENUTE FISCALI VERSATE IN ECCESSO AGLI UFFICI PERIFERICI	90.200	9.029.900	100.000,00	26.515,09	73.484,91
9	7100	VERSAMENTO RISORSE IN APPLICAZIONE DELL'ART. 61, COMMA 9 DEL DECRETO LEGGE 25 GIUGNO 2008, N. 112 CONVERTITO IN LEGGE 6 AGOSTO 2008 N. 133	90.100	9.019.900	100.000,00	0,00	100.000,00
9	7020	ACCANTONAMENTO INDENNITA' DI FINE RAPPORTO DI LAVORO A TEMPO INDETERMINATO SPETTANTE AGLI OPERAI IDRAULICO-FORESTALI IMPIEGATI IN LAVORI CONDOTTI IN AMMINISTRAZIONE DIRETTA DAGLI ISPETTORATI RIPARTIMENTALI DELLE FORESTE E DAGLI	90.200	9.020.200	150.000,00	26.974,24	123.025,76
9	7146	RITENUTE FISCALI OPERATE IN QUALITÀ DI SOGGETTO TERZO PIGNORATO	90.100	9.010.100	150.000,00	21.576,16	128.423,84
9	7144	TRATTENUTE EXTRAFISCALI PER VITALIZI EX CONSIGLIERI REGIONALI	90.100	9.019.900	130.000,00	0,00	130.000,00
9	7032	PROVENTI RIMBORSO SPESE PER PARCELLE COLLAUDATORI STATICI AI SENSI L.R. 9/83.	90.200	9.020.100	250.000,00	0,00	250.000,00
9	7046	RITENUTE PREVIDENZIALI ED ASSISTENZIALI A CARICO DEI DIPENDENTI COMANDATI	90.100	9.010.200	250.000,00	0,00	250.000,00
9	7152	IVA TRATTENUTA AI SENSI DELL'ART. 1, COMMA 629, LETT. B) DELLA LEGGE N. 190/2014 - PO FESR	90.100	9.019.900	17.600.000,00	17.165.299,61	434.700,39
9	7092	IRAP VERSATA DAGLI UFFICI PERIFERICI E DAI DELEGATI REGIONALI ALLA SPESA.	90.100	9.019.900	1.000.000,00	539.036,93	460.963,07
9	2622	RIMBORSO FONDI DEL FUNZIONARIO DELEGATO ALLA SPESA SCUOLA REGIONALE DI POLIZIA LOCALE	90.100	9.019.900	746.000,00	82.707,83	663.292,17
9	7098	RITENUTE A TITOLO DI COMPARTICIPAZIONE AL FONDO PER LA RETRIBUZIONE DI RISULTATO AREA DIRIGENZA	90.100	9.010.200	1.000.000,00	0,00	1.000.000,00
9	7118	RITENUTA DEL 4% SUI CONTRIBUTI PUBBLICI	90.100	9.010.100	2.000.000,00	928.912,13	1.071.087,87
9	7126	RITENUTE ERARIALI SU REDDITI DA LAVORO AUTONOMO	90.100	9.010.300	3.000.000,00	859.405,68	2.140.594,32
9	7134	ALTRE ENTRATE PER PARTITE DI GIRO	90.100	9.019.900	10.000.000,00	7.138.681,05	2.861.318,95
9	7124	RITENUTE ERARIALI SU REDDITI ASSIMILATI A LAVORO DIPENDENTE	90.100	9.010.200	8.000.000,00	5.055.631,65	2.944.368,35
9	7130	RITENUTE PREVIDENZIALI ED ASSISTENZIALI SU REDDITI ASSIMILATI A LAVORO DIPENDENTE	90.100	9.010.200	5.000.000,00	1.143.761,97	3.856.238,03
9	7010	ENTRATE PER SPESE NON ANDATE A BUON FINE	90.100	9.019.900	5.500.000,00	1.082.997,26	4.417.002,74
9	7132	RITENUTE PREVIDENZIALI ED ASSISTENZIALI SU REDDITI DA LAVORO AUTONOMO	90.100	9.010.300	5.000.000,00	6.910,76	4.993.089,24
9	7154	IVA TRATTENUTA AI SENSI DELL'ART. 1, COMMA 629, LETT. B) DELLA LEGGE N. 190/2014 - PO FSE	90.100	9.019.900	7.600.000,00	1.570.436,38	6.029.563,62
9	7036	FONDI PRELEVATI DAI CONTI CORRENTI DIVERSI DA QUELLO DI TESORERIA TENUTI PRESSO IL TESORIERE.	90.100	9.019.900	10.000.000,00	1.984.162,67	8.015.837,33
9	7120	TRATTENUTA SOMME IN QUALITÀ DI TERZO PIGNORATO	90.100	9.019.900	10.000.000,00	1.577.645,44	8.422.354,56
9	7044	RITENUTE PREVIDENZIALI ED ASSISTENZIALI A CARICO DEI DIPENDENTI REGIONALI	90.100	9.010.200	30.000.000,00	21.451.284,18	8.548.715,82
9	7080	PARTITE SOSPENSE RELATIVE A SOMME PRELEVATE SUI CONTI CORRENTI POSTALI DI TESORERIA REGIONALE A SEGUITO DI PROCEDURE PIGNORATIZIE	90.100	9.019.900	10.000.000,00	0,00	10.000.000,00
9	7142	IVA TRATTENUTA AI SENSI DELL'ART. 1, COMMA 629, LETT. B) DELLA LEGGE N. 190/2014 - ATTIVITÀ ISTITUZIONALE	90.100	9.019.900	50.000.000,00	39.678.650,91	10.321.349,09
9	7122	RITENUTE ERARIALI SU REDDITI DA LAVORO DIPENDENTE	90.100	9.010.200	60.000.000,00	48.622.693,33	11.377.306,67
9	2800	ENTRATA DA CONTRATTO DI DERIVATI EX LEGGE 448/2001 SUL PRESTITO OBBLIGAZIONARIO IN DOLLARI	90.200	9.020.300	50.096.000,00	32.261.824,01	17.834.175,99
9	7002	RITENUTE PER CONTO TERZI E PARTITE DI GIRO VARIE	90.100	9.019.900	20.000.000,00	0,00	20.000.000,00
9	7008	ALTRE ENTRATE PER CONTO TERZI	90.200	9.029.900	25.000.000,00	49.678,57	24.950.321,43
9	7116	ALTRE RITENUTE SU EMOLUMENTI STIPENDIALI (PRESTITI, CESSIONI, ASSEGNI ALIMENTARI, PIGNORAMENTI)	90.100	9.010.200	35.000.000,00	6.516.596,50	28.483.403,50
9	7148	IVA TRATTENUTA AI SENSI DELL'ART. 1, COMMA 629, LETT. B) DELLA LEGGE N. 190/2014 - ATTIVITÀ RILEVANTE A FINI IVA	90.100	9.019.900	50.000.000,00	13.002.879,27	36.997.120,73
9	7114	REGOLARIZZAZIONE SOMME INCASSATE SUL CONTO DI TESORERIA ACCESSO ALLA GESTIONE SANITARIA IN ATTESA DI IMPIUTAZIONE	90.100	9.019.900	100.000.000,00	0,00	100.000.000,00

RELAZIONE SULLA GESTIONE ESERCIZIO 2015

Elenco Allegato n. 12

Elenco Minori Accertamenti di competenza rispetto alle Previsioni Assestate

Tit.	Cap.	Descrizione	Tipologia	Categoria	Stanziamiento competenza	Accertato	Minore Accertamento su previsione
9	7084	PRELIEVO DI SOMME DAL CONTO "RISORSE CEE-COFINANZ.N. 22914 ACCESO PRESSO LA TESORERIA CENTRALE DELLO STATO IN ATTESA DI IMPIUTAZIONE	90.100	9.019.900	150.000.000,00	0,00	150.000.000,00
9	7088	PRELIEVO DI SOMME DAL CONTO DI CONTABILITA' SPECIALE ACCESO PRESSO LA TESORERIA PROVINCIALE DELLO STATO DI NAPOLI IN ATTESA DI IMPIUTAZIONE	90.100	9.019.900	200.000.000,00	0,00	200.000.000,00
9	7056	PRELIEVO DI SOMME GIACENTI PRESSO IL CONTO DI TESORERIA REGIONALE IN ATTESA DI IMPUTAZIONE	90.100	9.019.900	300.000.000,00	0,00	300.000.000,00
9	7150	COMPENSAZIONE PAGAMENTI CASSA ORDINARIA/CASSA SANITÀ	90.100	9.019.900	1.000.000.000,00	688.710.940,37	311.289.059,63
9	7110	REINTEGRO CONTO DI TESORERIA ACCESO ALLA GESTIONE ORDINARIA	90.100	9.019.900	400.000.000,00	31.685.615,99	368.314.384,01
9	7112	INTROITO SUL C/SANITÀ ED ALTRO DELLE MANOVRE INCASSATE SUL CONTO GESTIONE ORDINARIA	90.100	9.019.900	1.000.000.000,00	26.231.313,55	973.768.686,45
9	7102	COSTITUZIONE FONDO DI CASSA INIZIALE CONTO SANITÀ	90.100	9.019.900	1.500.000.000,00	309.299.861,78	1.190.700.138,22
Totali Titolo VII					5.067.912.000,00	1.256.807.817,14	3.811.104.182,86
Totali generali					10.887.010.130,78	4.240.078.788,92	6.646.931.341,86

RELAZIONE SULLA GESTIONE ESERCIZIO 2015

Elenco Allegato n. 13

Residui Attivi da Gestione Residuale per importi rilevanti
(maggiori di 10 milioni di Euro)

Titolo	Capitolo	Descrizione	Tipologia	Categoria	Residui da residui al 31/12/2015
1	166	FONDO PEREQUATIVO NAZIONALE SULLA COMPARTECIPAZIONE IVA (ART. 2, COMMA 4, LETT. C) E ART. 7 D.LGS 18/2/2000 N. 56).	10.301	1.030.102	529.671.488,72
1	53	IRAP - IMPOSTA REGIONALE SULLE ATTIVITA' PRODUTTIVE (DECRETO LEG.VO 15.12.97 N. 446)	10.102	1.010.201	311.810.821,65
1	69	ADDIZIONALE REGIONALE ALL'IMPOSTA SUL REDDITO DELLE PERSONE FISICHE (ART. 50 DECRETO LEG.VO 15.12.97 N. 446) - ADDIZIONALE REGIONALE IRPEE SANITA' DA MANOVRE FISCALI	10.102	1.010.205	88.493.801,34
1	87	ADDIZIONALE REGIONALE IRPEE - RESIDUO GETTITO DELLE MAGGIORAZIONI FISCALI EX ART. 2, CO. 86, DELLA L. 191/2009 DESTINATO AL SOSTEGNO DELLE AZIONI DI STABILIZZAZIONE FINANZIARIA DELLA REGIONE (ART. 2, L.R. 4/2014)	10.101	1.010.117	56.454.249,98
1	97	ADDIZIONALE REGIONALE IRPEE - GETTITO DA MANOVRE FISCALI DESTINATO AL SOSTEGNO DELLE AZIONI DI STABILIZZAZIONE FINANZIARIA DELLA REGIONE (ART. 1 L.R. 4/2014)	10.101	1.010.117	42.574.133,91
1	89	ADDIZIONALE REGIONALE ALL'IMPOSTA SUL REDDITO DELLE PERSONE FISICHE - MAGGIORAZIONI FISCALI DI CUI ALL'ARTICOLO 2, COMMA 86, DELLA LEGGE 23 DICEMBRE 2009, N. 191, PARI A 0,30 PUNTI PERCENTUALI, FINALIZZATE PRIORITARIAMENTE ALL'AMMORTAMENTO DEI PRESTITI DI CUI AGLI ARTICOLI 2 E 3 DEL DECRETO LEGGE 8 APRILE 2013, N. 35, CONVERTITO, CON MODIFICAZIONI, IN LEGGE 6 GIUGNO 2013, N. 64 E, IN VIA RESIDUALE, ALL'AMMORTAMENTO DEL PRESTITO PER LA COPERTURA DEL PIANO DI	10.101	1.010.117	22.186.028,77
1	47	IMPOSTA REGIONALE SULLE ATTIVITA' PRODUTTIVE (DECRETO LEG.VO 15.12.97 N. 446) - IRAP SANITA' DA MANOVRE FISCALI	10.102	1.010.202	12.265.541,46
Totale titolo I					1.063.456.065,83
2	1068	QUOTA F.S.N. PER GLI OBIETTIVI PRIORITARI E DI RILIEVO NAZIONALE EX ART.1, COMMI 34 E 34/BIS, LEGGE 662/96.	20.101	2.010.101	138.625.185,24
2	726	QUOTE DEL FINANZIAMENTO STATALE DELLA SPESA SANITARIA CORRENTE DESTINATE ALL'ASSISTENZA SANITARIA DEGLI STRANIERI IRREGOLARI: INTESE STATO REGIONI N. 131 E N. 135 DEL 26/09/2013	20.101	2.010.101	28.330.846,12
2	745	FONDI PER IL SUPERAMENTO DEGLI O.P.G.: INTESA STATO REGIONI DEL 7/2/2013 N. 19, DL 25/3/13, N. 24 F.S.MI.	20.101	2.010.101	14.550.494,28
Totale titolo II					181.506.525,64
3	2004	SISTEMI ACQUEDOTTISTICI EX CASMEZ (LEGGE 183/76)	30.100	3.010.300	381.218.593,90
3	2012	IMPIANTI DI DEPURAZIONE REGIONALI.	30.100	3.010.300	78.778.384,35
3	2998	INTROITI DA GESTIONE TERMOVALORIZZATORE DI ACERRA	30.100	3.010.100	10.367.050,30
Totale titolo III					470.364.028,55
4	1069	FONDI PER L'ATTUAZIONE DELL'INTESA ISTITUZIONALE DI PROGRAMMA ED ACCORDO DI PROGRAMMA QUADRO DEL 30/10/2002. INFRASTRUTTURE PER LA VIABILITA' NELLA REGIONE CAMPANIA E SUCCESSIVI PROTOCOLLI ACQUINIVI	40.200	4.020.100	328.868.277,80
4	962	FONDI PROVENIENTI DA MUTUI DELLO STATO (QUOTA 95%) CON LA CASSA DD.PP. PER INTERVENTI DI EDILIZIA SANITARIA E REALIZZAZIONE DI RESIDENZE PER ANZIANI (L. 11.08.88 N. 67 ART. 20)	40.200	4.020.600	253.019.327,68
4	2064	FONDO SVILUPPO E COESIONE. PIANO AZIONE E COESIONE I E III FASE.	40.200	4.020.100	146.058.793,24
4	1458	FONDI DELIBERA CIPE 15/6/2007 DA DESTINARE AL COFINANZIAMENTO DEL PROGRAMMA OPERATIVO FESR 2007/2013.	40.200	4.020.100	103.769.577,74
4	1438	F.A.S. - DELIBERA C.I.P.E. N.3/2006	40.200	4.020.100	103.103.057,10
4	596	FONDI DELLA CEE (FONDO DI SVILUPPO REGIONALE) PER IL COFINANZIAMENTO DEGLI ASSI PRIORITARI: COMUNICAZIONI, POTENZIAMENTO DELL'ARTIGIANATO, POTENZIAMENTO E QUALIFICAZIONE DELL'ATTIVITA' TURISTICA, MIGLIORAMENTO DELL'APPROVVIGIONAMENTO IDRICO, SALVAGUARDIA DELL'AMBIENTE, RICERCA SVILUPPO E INNOVAZIONE, ASSISTENZA TECNICA, PUBBLICITA' E MONITORAGGIO DEL	40.200	4.020.500	98.243.252,10
4	1398	INTESA ISTITUZIONALE DI PROGRAMMA. APQ IN MATERIA DI RICERCA SCIENTIFICA ED INNOVAZIONE TECNOLOGICA (LEGGE 208/98 - DELIBERA CIPE N. 17/2003 - MIUR E.1.2.1; LEGGE 208/98 - DELIBERA CIPE N. 17/2003 QUOTA 54, LEGGE 208/98 - DELIBERA CIPE 20/2004 QUOTA D.1.1.3)	40.200	4.020.100	51.861.568,07
4	1382	INTESA ISTITUZIONALE DI PROGRAMMA. ATTO INTEGRATIVO ALL'APQ "SVILUPPO LOCALE" - PIT DISTRETTI INDUSTRIALI E DI SVILUPPO LOCALE (DELIBERE CIPE NN.36/2002 E 17/2003) - IV ATTO INTEGRATIVO ALL'ACCORDO DI PROGRAMMA QUADRO "SVILUPPO LOCALE"	40.200	4.020.100	47.615.886,34

RELAZIONE SULLA GESTIONE ESERCIZIO 2015**Elenco Allegato n. 13****Residui Attivi da Gestione Residuale per importi rilevanti
(maggiori di 10 milioni di Euro)**

Titolo	Capitolo	Descrizione	Tipologia	Categoria	Residui da residui al 31/12/2015
4	1396	INTESA ISTITUZIONALE PROGRAMMA. A.P.Q. IN MATERIA E-GOVERNMENT E SOCIETA' DELL'INFORMAZIONE NELLA REGIONE CAMPANIA. ATTO INTEGRATIVO I DEL 5/8/2005 (DELIBERA CIPE N.20/2004 QUOTA E.4; DELIBERA CIPE N.83/2003 - QUOTA DIT E CNIPA; DELIBERA CIPE 17/2003 - QUOTA E.4.2.2 - LEGGE 208/2003 - FONDO FFP)	40.200	4.020.100	45.021.424,54
4	5036	INTERVENTI URGENTI DI EDILIZIA SANITARIA OSPEDALE COTUGNO DI NAPOLI. (ART.2 LEGGE 05/06/90 N° 135; LEGGE 23/05/97 N° 135; DELIBERA CIPE 06/05/98 N.55.6/8/99 N.136 E 21/12/93)	40.200	4.020.100	35.920.242,81
4	882	PROGRAMMA OPERATIVO 1995-1999. QUOTA NAZIONALE PER LE AZIONI COFINANZIATE DAL FESR. (L. 488/92 E L. 641/96)	40.200	4.020.100	34.650.353,40
4	1490	ASSEGNAZIONI DI FONDI DELLA U.E. PER L' ATTUAZIONE DEL P.O. FSE 2007/2013.	40.200	4.020.500	33.296.234,72
4	1272	INTESA ISTITUZIONALE DI PROGRAMMA TRA IL GOVERNO E LA REGIONE. ACCORDO DI PROGRAMMA QUADRO IN MATERIA DI BENI E ATTIVITA' CULTURALI DEL 2/3/2001, PRIMO ATTO INTEGRATIVO DEL 20/9/2004 E SECONDO ATTO INTEGRATIVO DEL 18/11/2004 E TERZO ATTO INTEGRATIVO DEL 30.11.2005 (LEGGE L. 208/98 - DELIBERE CIPE 84/2000, 36/2002,	40.200	4.020.100	28.742.365,26
4	422	QUOTA NAZIONALE PER IL COFINANZIAMENTO DEL POP CAMPANIA 1994 - 1999 (ART.13 L. 1.3.86 N. 64)	40.200	4.020.100	28.411.326,83
4	1478	INTESA ISTITUZIONALE DI PROGRAMMA. APQ INFRASTRUTTURE PER I SISTEMI URBANI V ATTO INTEGRATIVO (DELIBERA CIPENR. 35/2005)	40.200	4.020.100	23.300.000,00
4	1472	FONDI DELLO STATO PER GLI INTERVENTI PREVISTI DAL P.O. NAZIONALE PESCA 2007/2013 - COFINANZIATO DAL FFP.	40.200	4.020.100	22.628.590,45
4	946	AZIONI FORMATIVE AZIENDALI DI CUI AL PUNTO 1), COMMA C, DELLA CIRCOLARE DEL MINISTERO DEL LAVORO N. 174/96. CONTRIBUTO DELLO STATO EX ART. 25 L. 845/78 PER L'ATTUAZIONE DEGLI INTERVENTI DI FORMAZIONE CONTINUA AI SENSI DELL'ART. 9, COMMA 3, DELLA LEGGE 236/93, NONCHE' ATTUAZIONE DI INTERVENTI E PROMOZIONE DEI PIANI FORMATIVI AZIENDALI, SETTORIALI, TERRITORIALI E DI SVILUPPO - FORMAZIONE CONTINUA DI CUI ALL'ART. 118 DELLA LEGGE 388/2000.	40.200	4.020.100	19.036.579,98
4	963	FONDI PER IL COMPLETAMENTO ED IL POTENZIAMENTO DELLA RETE CONSULTORIALE DEL SETTORE MATERNO-INFANTILE "ART. 20 LEGGE 11/8/88 N. 67"	40.200	4.020.100	16.381.147,93
4	1392	INTESA ISTITUZIONALE DI PROGRAMMA. A.P.Q. IN MATERIA E-GOVERNEMENT E SOCIETA' DELL'INFORMAZIONE NELLA REGIONE CAMPANIA (L. EGGE N.208/98 - QUOTA M.I.T. DELIBERA CIPE N.17/2003 QUOTA E.4.2.2)	40.200	4.020.100	14.382.999,93
4	964	RISORSE FINANZIARIE RESIDUE SU SOVVENZIONI GLOBALI (QUADRO COMUNITARIO DI SOSTEGNO 1994/99).	40.200	4.020.100	13.279.124,38
4	1470	COFINANZIAMENTO DELL'U.E. PER GLI INTERVENTI PREVISTI DAL P.O. NAZIONALE PESCA 2007/2013 - FONDO FFP	40.200	4.020.500	10.737.680,48
Totale titolo IV					1.458.327.810,78
9	7008	ALTRE ENTRATE PER CONTO TERZI	90.200	9.029.900	31.413.114,73
9	7108	RECUPERO ANTICIPAZIONI SOCIETA' FERROVIARIE REGIONALI.	90.100	9.019.900	23.879.363,67
Totale titolo IX					55.292.478,40
Totale Generale					3.228.946.909,20

RELAZIONE SULLA GESTIONE ESERCIZIO 2015

Elenco Allegato n. 14

Residui Attivi da Gestione di competenza per importi rilevanti
(maggiori di 10 milioni di Euro)

Titolo	Capitolo	Descrizione	Tipologia	Categoria	Residui da competenza al 31/12/2015
1	166	FONDO PEREQUATIVO NAZIONALE SULLA COMPARTECIPAZIONE IVA (ART. 2, COMMA 4, LETT. C) E ART. 7 D.LGS 18/2/2000 N. 56).	10.301	1.030.102	444.160.584,83
1	53	IRAP - IMPOSTA REGIONALE SULLE ATTIVITA' PRODUTTIVE (DECRETO LEG.VO 15.12.97 N. 446)	10.102	1.010.201	221.803.386,17
1	89	ADDITIONALE REGIONALE ALL'IMPOSTA SUL REDDITO DELLE PERSONE FISICHE - MAGGIORAZIONI FISCALI DI CUI ALL'ARTICOLO 2, COMMA 86, DELLA LEGGE 23 DICEMBRE 2009, N. 191, PARI A 0,30 PUNTI PERCENTUALI, FINALIZZATE PRIORITARIAMENTE ALL'AMMORTAMENTO DEI PRESTITI DI CUI AGLI ARTICOLI 2 E 3 DEL DECRETO LEGGE 8 APRILE 2013, N. 35, CONVERTITO, CON MODIFICAZIONI, IN LEGGE 6 GIUGNO 2013, N. 64 E, IN VIA RESIDUALE, ALL'AMMORTAMENTO DEL PRESTITO PER LA COPERTURA DEL PIANO DI	10.101	1.010.117	106.311.806,87
1	178	QUOTA PREMIALE ART. 9, C. 2, D.LGS. 149/2011	10.301	1.030.102	99.932.125,00
1	69	ADDITIONALE REGIONALE ALL'IMPOSTA SUL REDDITO DELLE PERSONE FISICHE (ART. 50 DECRETO LEG.VO 15.12.97 N. 446) - ADDIZIONALE REGIONALE IRPEE SANITA' DA MANOVRE FISCALI	10.102	1.010.205	98.525.262,17
1	97	ADDITIONALE REGIONALE IRPEE - GETTITO DA MANOVRE FISCALI DESTINATO AL SOSTEGNO DELLE AZIONI DI STABILIZZAZIONE FINANZIARIA DELLA REGIONE (ART. 1 L.R. 4/2014)	10.101	1.010.117	89.207.424,00
1	95	IRAP - GETTITO DA MANOVRE FISCALI DESTINATO AL SOSTEGNO DELLE AZIONI DI STABILIZZAZIONE FINANZIARIA DELLA REGIONE (ART. 1, L.R. 4/2014)	10.101	1.010.120	34.495.082,49
1	87	ADDITIONALE REGIONALE IRPEE - RESIDUO GETTITO DELLE MAGGIORAZIONI FISCALI EX ART. 2, CO. 86, DELLA L. 191/2009 DESTINATO AL SOSTEGNO DELLE AZIONI DI STABILIZZAZIONE FINANZIARIA DELLA REGIONE (ART. 2, L.R. 4/2014)	10.101	1.010.117	26.380.193,13
1	47	IMPOSTA REGIONALE SULLE ATTIVITA' PRODUTTIVE (DECRETO LEG.VO 15.12.97 N. 446) - IRAP SANITA' DA MANOVRE FISCALI	10.102	1.010.202	25.210.806,56
1	115	ADDITIONALE REGIONALE ALL'IMPOSTA SUL REDDITO DELLE PERSONE FISICHE (ART. 50 DECRETO LEG.VO 15.12.97 N. 446) - GETTITO DA MANOVRE FISCALI DESTINATO AL RIMBORSO ANTICIPAZIONE MEE SANITA'	10.101	1.010.117	16.137.041,83
1	79	IRAP - IMPOSTA REGIONALE SULLE ATTIVITA' PRODUTTIVE - MAGGIORAZIONI FISCALI DI CUI ALL'ARTICOLO 2, COMMA 86, DELLA LEGGE 23 DICEMBRE 2009, N. 191, PARI A 0,15 PUNTI PERCENTUALI, FINALIZZATE PRIORITARIAMENTE ALL'AMMORTAMENTO DEI PRESTITI DI CUI AGLI ARTICOLI 2 E 3 DEL DECRETO LEGGE 8 APRILE 2013, N. 35, CONVERTITO, CON MODIFICAZIONI, IN LEGGE 6 GIUGNO 2013, N. 64 E, IN VIA RESIDUALE, ALL'AMMORTAMENTO DEL PRESTITO PER LA COPERTURA DEL PIANO DI	10.101	1.010.120	15.289.926,79
1	124	ADDITIONALE REGIONALE ALL'IMPOSTA SUL REDDITO DELLE PERSONE FISICHE (ART. 50 DECRETO LEG.VO 15.12.97 N. 446) - ADDIZIONALE REGIONALE IRPEE ' DA MANOVRE FISCALI DESTINATA AL SOSTEGNO DELLE AZIONI DI STABILIZZAZIONE FINANZIARIA DELLA REGIONE	10.101	1.010.117	13.987.200,00
1	86	QUOTA NON SANITA' DELLA COMPARTECIPAZIONE IVA (DECRETO MINISTERO DELL'ECONOMIA E DELLE FINANZE N. 0096631 DEL 21/11/2012)	10.104	1.010.401	10.057.673,77
Totale titolo I					1.201.498.513,61
2	1068	QUOTA F.S.N. PER GLI OBIETTIVI PRIORITARI E DI RILIEVO NAZIONALE EX ART.1, COMMI 34 E 34/BIS. LEGGE 662/96.	20.101	2.010.101	96.218.426,54
2	1348	FONDO NAZIONALE PER IL CONCORSO FINANZIARIO DELLO STATO, AGLI ONERI DEL TRASPORTO PUBBLICO LOCALE, ANCHE FERROVIARIO, NELLE REGIONI A STATUTO ORDINARIO (ART. 16-BIS, D.L. 6 LUGLIO 2012, N. 95, CONVERTITO IN LEGGE, CON MODIFICAZIONI, DALL'ART. 1, COMMA 1, L. 7	20.101	2.010.101	32.702.079,18
Totale titolo II					128.920.505,72
3	2004	SISTEMI ACQUEDOTTISTICI EX CASMEZ (LEGGE 183/76)	30.100	3.010.300	61.904.700,47
Totale titolo III					61.904.700,47
4	1440	ASSEGNAZIONI DI FONDI DELLA U.E. PER L' ATTUAZIONE DEL P.O. FESR 2007/2013.	40.200	4.020.500	927.400.933,15
4	2064	FONDO SVILUPPO E COESIONE. PIANO AZIONE E COESIONE I E III FASE.	40.200	4.020.100	365.516.925,65
4	1438	F.A.S. - DELIBERA C.I.P.E. N.3/2006	40.200	4.020.100	154.654.585,66
4	1512	ASSEGNAZIONE DI FONDI DELLA U.E. PER L'ATTUAZIONE DEL P.O. FESR 2014/2020	40.200	4.020.500	132.067.313,64

RELAZIONE SULLA GESTIONE ESERCIZIO 2015**Elenco Allegato n. 14****Residui Attivi da Gestione di competenza per importi rilevanti
(maggiori di 10 milioni di Euro)**

Titolo	Capitolo	Descrizione	Tipologia	Categoria	Residui da competenza al 31/12/2015
4	1176	ACCORDO DI PROGRAMMA QUADRO PER I SISTEMI URBANI. ATTO INTEGRATIVO PER IL RAFFORZAMENTO DELL'ARMATURA URBANA REGIONALE, PER LA RIQUALIFICAZIONE DELLE PERIFERIE ED IL RILANCIO DEI CENTRI URBANI E RURALI MINORI (C.I.P.E. N. 25 DEL 27.05.2005)	40.200	4.020.100	45.890.007,56
4	1514	ASSEGNAZIONE DI FONDI DELLO STATO PER L'ATTUAZIONE DEL P.O. FESR 2014/2020	40.200	4.020.100	36.314.701,03
4	1160	INTESA ISTITUZIONALE DI PROGRAMMA. APQ "INFRASTRUTTURE PER I SISTEMI URBANI - TERZO PROTOCOLLO AGGIUNTIVO" (LEGGE 208/98 - DEL. C.I.P.E. N. 20/2004)	40.200	4.020.100	29.924.878,29
4	1516	FONDI DELIBERA CIPE 18/1/2015, N.10 DA DESTINARE AL COFINANZIAMENTO DEL PROGRAMMA OPERATIVO FESR 2014/2020	40.200	4.020.100	27.706.980,46
4	1490	ASSEGNAZIONI DI FONDI DELLA U.E. PER L' ATTUAZIONE DEL P.O. FSE 2007/2013.	40.200	4.020.500	25.573.751,56
4	533	FONDI PER LA CONCESSIONE DI CONTRIBUTI DI CUI AL D.P.C.M. 16 LUGLIO 2009. PIANO NAZIONALE DI EDILIZIA ABITATIVA ART. 1, COMMA 1, LETTERE b), c), d) ed e)	40.200	4.020.100	24.701.339,80
Totale titolo IV					476.833.558,00
9	7104	ANTICIPAZIONE E REINTEGRO TRASFERIMENTO TEMPORANEO AL CONTO SANITA'	90.100	9.019.900	440.000.000,00
Totale titolo IX					440.000.000,00
Totale Generale					2.309.157.277,80

**REGIONE
CAMPANIA**

Anno Ordinativo	Numero Ordinativo	Importo Ordinativo	Esercizio del Provvisorio	Numero Provvisorio	Importo regolarizzato	Causale Provvisorio	Numero Decreto	Data decreto
2015	22843	6.207.561,63	2006	sistemazione parziale	6.207.561,63		38	20/10/2016
2015	22820	42.043.630,71	2011	sistemazione parziale	42.043.630,71		36	28/09/2016
2015	22824	475.479,80	2011	sistemazione parziale	475.479,80		36	28/09/2016
2015	22825	105.009.322,74	2011	sistemazione parziale	105.009.322,74		36	28/09/2016
2015	22586	169.833.984,01	2012	sistemazione parziale	169.833.984,01		12	14/07/2016
2015	22755	48.726,05	2013	1088	48.726,05	PETRONE LUCIA	628	14/07/2016
2015	22756	5.123,32	2013	1088	5.123,32	PETRONE LUCIA	628	14/07/2016
2015	22760	2.120,08	2013	1088	2.120,08	PETRONE LUCIA	628	14/07/2016
2015	22761	40,00	2013	1088	40,00	PETRONE LUCIA	628	14/07/2016
2015	22762	4.253,63	2013	580	4.253,63	575RE012-DITTA TULIPANO SAVERI	628	14/07/2016
2015	22763	40,00	2013	580	40,00	575RE012-DITTA TULIPANO SAVERI	628	14/07/2016
2015	22780	2.746,05	2013	1100	2.746,05	565RE012-DAMIANO ANNA;DI GIOVA	12	11/12/2015
2015	22781	838,02	2013	1100	838,02	565RE012-DAMIANO ANNA;DI GIOVA	13	14/12/2015
2015	22782	2.191,01	2013	856	2.191,01	792RE012-GUARINO GIUSEPPE	13	14/12/2015
2015	22783	633,21	2013	923	633,21	542RE012-GIANFRANO ANNA	13	14/12/2015
2015	22786	158,81	2013	1621	158,81	1164RE012 DI MARTINO MARIA PIA	13	14/12/2015
2015	22787	1.235,92	2013	1773	1.235,92	631RE012-MONACO PASQUALE LUCIO	13	14/12/2015
2015	22788	1.033,80	2013	700	1.033,80	1051RE012-MONACO CIRO	13	14/12/2015
2015	22789	220,01	2013	215	220,01	1045RE012-STAVOLO ROBERTA	13	14/12/2015
2015	22790	679,52	2013	1757	679,52	1055RE012 MONACO PASQUALE LUCI	13	14/12/2015
2015	22791	730,12	2013	807	730,12	1162RE012 LUISE MARIO	13	14/12/2015
2015	22792	728,12	2013	696	728,12	1005RE012-DI MARTINO MARIO	13	14/12/2015
2015	22793	1.306,23	2013	893	1.306,23	1050RE012-FORMICOLA CARLO	13	14/12/2015
2015	22794	711,99	2013	1037	711,99	90RE013 STAVOLO ROBERTA	13	14/12/2015
2015	22795	1.476,43	2013	1630	1.476,43	1165RE012 GIN EMANUELE	13	14/12/2015
2015	22796	615,64	2013	1625	615,64	1004RE012--CILIBERTI GIUSEPPE	13	14/12/2015
2015	22797	864,40	2013	1576	864,40	1160RE012 CASALE FILOMENA	13	14/12/2015
2015	22798	737,42	2013	811	737,42	567RE012-GRAMMEGNA FRANCESCO	13	14/12/2015
2015	22827	109.622.358,01	2013	sistemazione parziale	109.622.358,01		37	04/10/2016
2015	22845	10.212,19	2013	sistemazione parziale	10.212,19		22	04/11/2016
Totale					433.279.758,87			



Equilibri di bilancio 2015 - Art. 1, comma 471, della L. n. 190 del 23 dicembre 2014
PROSPETTO per la CERTIFICAZIONE della verifica del rispetto degli obiettivi di saldo 2015

da trasmettere entro il termine perentorio del 31 marzo 2016

REGIONE: CAMPANIA

VISTI i risultati della gestione di competenza, di cassa ordinaria e di cassa sanitaria accentrata dell'esercizio 2015;
VISTE le informazioni sul monitoraggio degli equilibri di bilancio corrente e finale 2015 trasmesse da questo Ente all'apposito sito web

SI CERTIFICANO LE SEGUENTI RISULTANZE:

Importi in migliaia di euro

EQUILIBRI DI BILANCIO		Competenza	Cassa gestione ordinaria	Cassa gestione sanitaria
SFC N 15	SALDO FINANZIARIO DI PARTE CORRENTE NETTO	24.211	875.872	208.504
SFF N 15	SALDO FINANZIARIO FINALE NETTO	101.856	769.455	122.115
D SFF N 15	DIFFERENZA TRA SALDO FINANZIARIO FINALE NETTO E OBIETTIVO (SFF N 15 - OB 15 per la competenza e per la cassa complessiva)	17.706	807.420	

Sulla base delle predette risultanze si certifica che :

☒

gli equilibri di bilancio per l'anno 2015 sono stati rispettati (SFC N 15 e SFF N 15 in termini di competenza, cassa gestione ordinaria e cassa gestione sanitaria , e D SFFN 15 in termini di competenza e cassa complessiva sono tutti positivi o pari a 0)

☐

gli equilibri di bilancio per l'anno 2015 non sono stati rispettati e si applicano le sanzioni previste dall'art.1, c. 474 legge n. 190/2014 (almeno uno tra SFC N 15, SFF N 15 in termini di competenza, cassa gestione ordinaria e cassa gestione sanitaria, e D SFFN 15 in termini di competenza e cassa complessiva è negativo)

DATA 30/03/2016

IL PRESIDENTE

IL RESPONSABILE DEL SERVIZIO FINANZIARIO

Organo Revisione (1)

Organo Revisione (2)

Allegato A - Modello 15C/15

PAREGGIO DI BILANCIO 2015 (Legge n. 190/2014)**MONITORAGGIO DELLE RISULTANZE DEL PAREGGIO DI BILANCIO PER L'ANNO 2015**
(dati aggiornati al Rendiconto)

ENTRATE		COMPETENZA	CASSA gest ordinaria	CASSA gest. sanitaria
		(a)	(b)	(c)
E1	TOTALE TITOLO 1°	11.881.872.641,74	1.777.188.402,01	9.658.871.546,70
E2	TOTALE TITOLO 2°	1.135.675.438,91	806.612.945,70	348.441.047,34
E3	TOTALE TITOLO 3°	778.750.674,43	662.966.375,41	151.335.543,26
E4	Entrate in conto capitale per Contributi agli investimenti direttamente destinati al rimborso dei prestiti da amministrazioni pubbliche	222.102.510,22	221.211.545,73	14.674.632,20
E5	Entrate Titolo 4.03 - Altri trasferimenti in conto capitale	0,00	0,00	0,00
E6	Entrate di parte capitale destinate a spese correnti in base a specifiche disposizioni di legge o dei principi contabili	0,00	0,00	0,00
Ecorr	Totale entrate equilibrio parte corrente (E1+E2+E3+E4+E5+E6)	14.018.401.265,30	3.467.979.268,85	10.173.322.769,50
S1	Spese correnti - totale titolo 1° (vedi Nota)	13.462.455.070,59	2.972.364.422,60	9.495.719.186,07
S2	Spese Titolo 2.04 - Altri trasferimenti in conto capitale	147.669.249,56	78.575.211,36	71.450.966,04
S3	Rimborso prestiti (escluso estinzione anticipata di prestiti)	256.806.667,47	256.806.667,47	0,00
S4	Variazione di attività finanziarie se positiva (Spese titolo 3.00 - Spese titolo 3.01.01 - Entrate titolo 5.00 + Entrate titolo 5.00,01)	0,00	0,00	0,00
SCorr	Totale spese equilibrio parte corrente (S1+S2+S3+S4)	13.866.930.987,62	3.307.746.301,43	9.567.170.152,11
VOCI rilevanti per equilibrio di parte corrente di cui al comma 464 della L. n. 190/2014				
V1	Saldo anticipazione finanziamento sanità (anticip. sanità concessa - rimborsi anticipazione sanità nell'anno)	0,00		
V2	Fondo crediti di dubbia esigibilità di parte corrente	30.811.858,08		
V3	Saldo del fondo pluriennale vincolato di parte corrente iscritto in entrata e in spesa (solo per la Regione Sardegna)			
V4	Saldo del fondo cassa gestione sanitaria accentrata tra il 1° gennaio dell'anno e il 31 dicembre del medesimo anno			
SFC	SALDO FINANZIARIO DI PARTE CORRENTE (Ecorr - S Corr + V1-V2+V3+V4) (EF N-SF N)	120.658.419,60	160.232.967,42	606.152.617,39
Voci rilevanti per equilibrio di parte corrente di cui al comma 465 della L. n. 190/2014				
V5	Utilizzi fondo di cassa al 1° gennaio 2015		417.383.619,35	
V6	Utilizzi quote vincolate di parte corrente del risultato di amministrazione al 1° gennaio 2015			
V7	Saldo del fondo pluriennale vincolato di parte corrente iscritto in entrata e in spesa			
V8	Utilizzi quota libera del risultato di amministrazione al 1° gennaio 2015 accantonata per le reinscrizioni dei residui perenti di parte corrente	45.223.292,81		
V9	Incassi per accensione prestiti per debiti autorizzati e non contratti negli esercizi precedenti		0,00	
Vcorr	Totale ulteriori voci rilevanti per equilibrio parte corrente di cui al comma 465 della L. n. 190/2014 (V5+V6+V7+V8+V9)	45.223.292,81	417.383.619,35	
Voci non rilevanti per equilibrio di parte corrente (L. n. 190/2014 ,commi 466, 468 e 484)				
V10	Risorse correnti provenienti direttamente o indirettamente dall'Unione europea	123.604,36	4.955.604,36	0,00
V11	Spese correnti effettuate a valere con le risorse provenienti direttamente o indirettamente dall'Unione europea esclusi i cofinanziamenti statali e regionali	544.814,14	623.244,45	
V12	Spese correnti relative al cofinanziamento nazionale dei fondi strutturali UE per un importo pari ai proventi dell'attuazione del comma 144, L. n. 190/2014, nel limite max di 700 milioni di euro	0,00		
V13	Contributo ai sensi dell'articolo 1, comma 484 della legge n. 190/2014	89.999.434,80	89.999.434,80	0,00
V14	Erogazioni correnti dalla Gestione Commissariale della Regione Piemonte di cui al comma 452 della L. n. 190/2014			
V15	Pagamenti in c/residui riguardanti acquisto di beni e servizi e Trasferimenti correnti finanziati dalle anticipazioni di liquidità di cui all'articolo 8, commi da 1 a 3, del DL 78 del 2015 (art. 8, c. 5, D.L. n. 78 del 2015)			
V16	Impegni correnti del perimetro sanitario del bilancio finanziati dagli utilizzi del risultato di amministrazione relativo alla gestione sanitaria formatosi negli esercizi antecedenti l'anno 2015 (art. 1, c. 735, legge stabilità 2016)	66.773.033,64		
SFC N 15	SALDO FINANZIARIO DI PARTE CORRENTE NETTO (SFC+ Vcorr-V10+V11+V12-V13-V14+V15+V16)	143.076.521,03	483.284.792,06	606.152.617,39

Nota: Il valore dell'impegnato del Titolo 1° e del Pagato sul Titolo 1° è stato incrementato della somma relativa ai Debiti fuori Bilancio riconosciuti negli esercizi successivi ma di competenza giuridica del 2015, per una somma pari ad Euro 6.244.394,28

Allegato A - Modello 2SF/15

PAREGGIO DI BILANCIO 2015 (Legge n. 190/2014)**MONITORAGGIO DELLE RISULTANZE DEL PAREGGIO DI BILANCIO PER L'ANNO 2015**
(dati aggiornati al Rendiconto)

ENTRATE FINALI		COMPETENZA	CASSA gest ordinaria	CASSA gest. sanitaria
		(a)	(b)	(c)
E1	TOTALE TITOLO 1°	11.881.872.641,74	1.777.188.402,01	9.658.871.546,70
E2	TOTALE TITOLO 2°	1.135.675.438,91	806.612.945,70	348.441.047,34
E3	TOTALE TITOLO 3°	778.750.674,43	662.966.375,41	151.335.543,26
E4	TOTALE TITOLO 4°	2.523.826.369,92	1.879.633.891,12	20.279.207,47
E5	TOTALE TITOLO 5°	336.774.930,69	336.774.930,69	0,00
Efin	Totale entrate finali (E1+E2+E3+E4+E5)	16.656.900.055,69	5.463.176.544,93	10.178.927.344,77
S1	Spese - totale titolo 1° (vedi nota)	13.462.455.070,59	2.972.364.422,60	9.495.719.186,07
S2	Spese - totale titolo 2°	2.883.387.891,40	2.397.944.844,92	155.264.705,63
S3	Spese - totale titolo 3°	4.541.711,27	2.325.856,76	0,00
Sfin	Totale spese finali (S1+S2+S3)	16.350.384.673,26	5.372.635.124,28	9.650.983.891,70
VOCI rilevanti per equilibrio finale di cui al comma 464 della L. n. 190/2014:				
V1	Saldo anticipazione finanziamento sanità (anticip. sanità concessa - rimborsi anticipazione sanità nell'anno)			
V2	Fondo crediti di dubbia esigibilità di parte corrente ed in c/capitale	35.457.189,64		
V3	Saldo del fondo pluriennale vincolato, di parte corrente e in c/capitale, iscritto in entrata e in spesa (solo per la Regione Sardegna)			
V4	Saldo del fondo cassa gestione sanitaria accentrata tra il 1° gennaio dell'anno e il 31 dicembre del medesimo anno			
SFF	SALDO FINANZIARIO FINALE (Efin - Sfin + V1-V2+V3+V4) (EF-N-SF-N)	271.058.192,79	90.541.420,65	527.943.453,07
VOCI rilevanti per equilibrio finale di cui al comma 465 della L. n. 190/2014				
V5	Utilizzi fondo di cassa al 1° gennaio 2015		417.383.619,35	
V6	Utilizzi quote vincolate di parte corrente e c/capitale del risultato di amministrazione al 1° gennaio 2015			
V7	Saldo del fondo pluriennale vincolato, di parte corrente e in c/capitale, iscritto in entrata e in spesa			
V8	Utilizzi quota libera del risultato di amministrazione al 1° gennaio 2015 accantonata per le reiscrizioni dei residui perenti	192.984.000,00		
V9	Incassi per accensione prestiti per debiti autorizzati e non contratti negli esercizi precedenti		0,00	0,00
Vfin	Totale voci rilevanti per equilibrio finale di cui al comma 465 della L. n. 190/2014 (V5+V6+V7+V8+V9)	192.984.000,00	417.383.619,35	
VOCI non rilevanti per equilibrio finale (L. n. 190/2014, commi 466, 468 e 484)				
V10	Pagamenti relativi a debiti in conto capitale non estinti alla data del 31 dicembre 2013 nel limite complessivo previsto dal comma 466 della L. n. 190/2014			
V11	Risorse correnti e in c/capitale provenienti direttamente o indirettamente dall'Unione europea	1.290.353.402,92	1.134.640.359,82	0,00
V12	Spese correnti ed in c/capitale effettuate a valere con le risorse provenienti direttamente o indirettamente dall'Unione europea esclusi i cofinanziamenti statali e regionali	1.070.546.231,24	1.155.156.092,95	3.488.094,44
V13	Spese correnti ed in c/capitale relative al cofinanziamento nazionale dei fondi strutturali UE per un importo pari ai proventi dell'attuazione del comma 144, L. n. 190/2014, nel limite max di 700 milioni di euro	69.791.889,10	56.967.203,54	
V14	Contributo ai sensi dell'articolo 1, comma 484 della legge n. 190/2014	89.999.434,80	89.999.434,80	0,00
V15	Riscossioni di crediti	0,00	0,00	0,00
V16	Concessioni di crediti	4.541.711,27	2.325.856,76	0,00
V17	Erogazioni correnti dalla Gestione Commissariale della Regione Piemonte di cui al comma 452 della L. n. 190/2014			
V18	Pagamenti in c/residui riguardanti acquisto di beni e servizi e Trasferimenti correnti finanziati dalle anticipazioni di liquidità di cui all'articolo 8, commi da 1 a 3, del DL 78 del 2015 (art. 8, c. 5, D.L. n. 78 del 2015)			
V19	Impegni per investimenti diretti e per contributi in conto capitale (solo per le regioni che, nell'anno 2014, hanno registrato indicatori annuali di tempestività dei pagamenti, calcolati e pubblicati secondo le modalità stabilite dal decreto del Presidente del Consiglio dei ministri 22 settembre 2014, con un valore inferiore rispetto ai tempi di pagamento di cui all'art. 4 del D.Lgs. n. 231 del 2002).			
V20	Impegni del perimetro sanitario del bilancio finanziati dagli utilizzi del risultato di amministrazione relativo alla gestione sanitaria formatosi negli esercizi antecedenti l'anno 2015 (art. 1, c. 735, legge stabilità 2016)	126.231.133,01		
QOB	QUOTA ATTRIBUITA AGLI ENTI LOCALI		108.004.000,00	
SFF N 15	SALDO FINANZIARIO FINALE NETTO (SFF + Vfin+V10-V11+V12+V13-V14-V15+V16-V17+V18+V19+V20-QOB)	354.800.319,69	389.730.398,63	531.431.547,51
OB 15	INTESA CONFERENZA STATO REGIONI DEL 16/7/2015	84.150.000,00	84.150.000,00	
D SFF N 15	DIFFERENZA TRA SALDO FINANZIARIO FINALE NETTO E OBIETTIVO (SFF N 15 - OB 15 per la competenza e la cassa complessiva)	270.650.319,69	837.011.946,14	

Nota: Il valore dell'impegnato del Titolo 1° e del Pagato sul Titolo 1° è stato incrementato della somma relativa ai Debiti fuori Bilancio riconosciuti negli esercizi successivi ma di competenza giuridica del 2015, per una somma pari ad Euro 6.244.394,28



Ufficio Speciale Controllo e vigilanza su enti e società partecipate

REGIONE CAMPANIA

Prot. 2017. 0748347 14/11/2017 11,58

Mitt. : 5010 Uff. speciale per il controllo...

Ass. : 5010 Direzione Generale per l'univ...

Classifica : 60.10. Fascicolo : 3 del 2017



Direzione Generale
Risorse finanziarie
dg.13@regione.campania.it

Oggetto: Rendiconto della Gestione esercizio 2015. Valutazione accantonamento a fondo rischi

Si fa riferimento alla attività congiunta tesa a valutare, mediante confronto con le Direzioni Generali e le società partecipate, l'entità dell'accantonamento a un fondo per la copertura del rischio derivante dai
1 BOLLETTINO UFFICIALE della REGIONE CAMPANIA le predette società a tutto il 31/12/2015 (cfr. nota n. 718854 del 31/10/2017). Stante
1 n. 90 del 30 Novembre 2018 considerata la rilevanza della fattispecie, si è convenuto di concentrare l'attenzione sui rapporti in cui la Regione figura quale soggetto passivo.

Alla luce di quanto emerso dai confronti tenutisi presso i vs. uffici, ancorché si resti in attesa di ricevere conferma formale da alcune Direzioni Generali, si allega un prospetto riepilogativo della ricognizione e la stima dell'entità dell'accantonamento prudenziale a fronte del rischio potenziale dovuto al disallineamento tra entità dei crediti che le società vantano al 31/12/2015 e quanto corrispondentemente risulta agli uffici regionali.

La valutazione è ovviamente suscettibile di variazioni in ragione delle risposte conclusive che perverranno dalle Direzioni interpellate.

Il Dirigente di Staff
dott. Eugenio Aveta

Il Responsabile dell'Ufficio Speciale
dott. Mario Vasco

BOLLETTINO UFFICIALE
della REGIONE CAMPANIA

n. 90 del 30 Novembre 2018

PARTE I 



Allegato

La ricognizione condotta presso la Direzione Generale Risorse Finanziarie ha coinvolto le Direzioni Generali che al 31/12/2015 risultano potenzialmente debtrici delle società partecipate dalla Regione avuto presente quanto emerge dalla loro contabilità (es. bilanci, progetti di bilanci, altre rilevazioni ad hoc).

La dinamica contabile delle relazioni di debito e credito tra uffici regionali e società partecipate, come pure la non esatta corrispondenza di significato - anche per ragioni di sfasamento temporale - tra crediti iscritti dalle società e residui passivi alla medesima data,¹ hanno suggerito di tenere conto nella valutazione di quanto rappresentato dalle singole Direzioni anche con riferimento alle movimentazioni intervenute successivamente al 31/12/2015.

Le posizioni di debito regionali sono state valutate avuto presente che le pretese creditorie costituiscono p ostanti alle quali vi è una discrepanza valutativa e un contenzioso latente che p to e aggravare gli equilibri di bilancio. Le passività potenziali interessano possibili obbligazioni passive la cui consistenza deriva da eventi passati e la cui esistenza sarà confermata dal verificarsi o meno di uno o più eventi futuri e incerti, non totalmente sotto il controllo dell'amministrazione regionale. La possibile obbligazione si riferisce quindi a situazioni già esistenti alla data di redazione del bilancio, ma caratterizzate da uno stato d'incertezza il cui esito dipende dal verificarsi o meno di uno o più eventi in futuro. Lo stato di incertezza è espresso da un coefficiente di rischio - stimato in base alle situazioni concrete dai soggetti potenziali debitori e dal redattore del bilancio - da moltiplicare con l'ammontare della passività potenziale per determinare l'entità dell'accantonamento.

Ciò premesso, con l'intento di contribuire alla quantificazione dell'accantonamento per quanto di competenza, si riepilogano nello schema accluso le risultanze della ricognizione proponendo, ove del caso a fronte dei disallineamenti rilevati, rettifiche in ragione di notizie non desumibili dalla mera esposizione dei dati contabili disponibili.

Al montante del disallineamento rideterminato si dovrà valutare l'opportunità di applicare un coefficiente di rischio secondo lo schema algebrico sopra richiamato.

Di seguito alcune osservazioni che hanno orientato il lavoro di ricognizione e la compilazione dello schema riepilogativo:

- si è tenuto conto delle società attive o in liquidazione; per le società fallite e quelle che hanno acceduto a procedure concorsuali omologate dal Tribunale si è convenuto di non determinare accantonamenti in quanto l'eventuale esposizione debitoria regionale non già risolta nell'ambito delle singole procedure non potrà che emergere, in via eventuale, in sede di contenzioso giudiziario;
- AIR iscrive tra i crediti importi derivanti da atti di natura programmatica che risultano neutri sul piano della esposizione finanziaria in quanto controbilanciati da risconti nel passivo della società; in questa circostanza, la rettifica proposta è azzerare lo sbilancio;
- il credito che EAV espone nel bilancio 2015 soggiaceva alle disposizioni di cui all'articolo 16 del DL 22 giugno 2012, n. 83 ed era oggetto di verifica da parte del Commissario ad acta; il processo di accertamento è terminato con il riconoscimento del debito avvenuto con LR 39/2016 utilizzando le risorse di cui all'articolo 11 del decreto-legge 22 ottobre 2016, n. 193 (Disposizioni urgenti in materia fiscale e per il finanziamento di esigenze indifferibili) convertito con modificazioni dalla legge 1 dicembre 2016, n. 225; la transazione ha riguardato i crediti derivanti dalla gestione del ramo

¹ La circostanza che vede la Regione operare in contabilità finanziaria e le società in contabilità economico-patrimoniale non agevola la conciliazione delle partite debitorie e creditorie, esse infatti coinvolgono criteri di valutazione e trattamento non coincidenti e connessi ai differenti modelli di contabilizzazione.



ferro, per cui si è ritenuto di rettificare lo sbilancio risultante per canoni di attraversamento e accantonare le somme risultanti dal disallineamento sul credito per gomma.

A esito delle rettifiche lo sbilancio risultante, quindi la passività potenziale, si ragguaglia a 7.182.260 euro; a detto importo occorre applicare il coefficiente di rischio secondo le considerazioni sopra riportate.

Crediti vs. Regione

Società dirette		valori al 31/12/2015	Note
Conflomer Scpa In Liquidazione	dato societario	312.392	
	dato regionale	312.392	
	differenza	0	
	rettifica	0	
	da accantonare	0	
Scabec Spa	dato societario	4.203.116	
	dato regionale	4.099.078	
	differenza	104.038	
	rettifica	0	
	da accantonare	104.038	
Art Sannio Scpa in liquidazione		0	In fallimento dal 31/03/2016
Logica scarl in liquidazione		0	In fallimento dal 21/11/2016
Consor Salerno - Pontecagnano Scarl	BOLLETTINO UFFICIALE della REGIONE CAMPANIA	rio	n. 90 del 30 Novembre 2018
		ale	
	differenza	0	
	rettifica	0	
	da accantonare	0	
Sirena Scpa in liquidazione	dato societario	0	
	dato regionale	0	
	differenza	0	
	rettifica	0	
	da accantonare	0	
Acn Srl in liquidazione	dato societario	0	
	dato regionale	0	
	differenza	0	
	rettifica	0	
	da accantonare	0	
Mostra d'Oltremare Spa	dato societario	938.095	
	dato regionale	312.327	
	differenza	625.768	
	rettifica	300.000	
	da accantonare	325.768	
Campec Scarl in liquidazione	dato societario	386.874	
	dato regionale	295.000	
	differenza	91.874	
	rettifica	91.874	
	da accantonare	0	
Bagnoli Futura SpA in liquidazione		0	In fallimento dal 29/05/2014.
Caan SpA	dato societario	534.639	
	dato regionale	0	
	differenza	534.639	
	rettifica	0	
	da accantonare	534.639	
PST Scpa in liquidazione		0	In fallimento dal 13/01/2016

PARTE I

fonte: <http://b>

Crediti vs. Regione

totale dirette	dato societario	550.851.016
	dato regionale	541.236.086
	differenza	9.614.929
	rettifica	2.475.129
	da accantonare	7.139.800

totale indirette	dato societario	12.646.489
	dato regionale	12.604.029
	differenza	42.460
	rettifica	0
	da accantonare	42.460

totale	dato societario	563.497.504
	dato regionale	553.840.116
	differenza	9.657.389
	rettifica	2.475.129
	da accantonare	7.182.260

BOLLETTINO UFFICIALE
della REGIONE CAMPANIA

n. 90 del 30 Novembre 2018

PARTE I

Crediti vs. Regione

Società dirette		valori al 31/12/2015	Note
Air SpA	dato societario	20.661.931	
	dato regionale	19.761.204	
	differenza	900.727	
	rettifica	0	
	da accantonare	900.727	
Campania Ambiente e Servizi SpA (In house)	dato societario	5.633.329	
	dato regionale	5.633.329	
	differenza	0	
	rettifica	0	
	da accantonare	0	
Eav Srl	dato societario	480.244.219	
	dato regionale	475.850.883	
	differenza	4.393.336	
	rettifica	2.083.255	
	da accantonare	2.310.081	
BOLLETTINO UFFICIALE della REGIONE CAMPANIA n. 90 del 30 Novembre 2018			
Sauie Srl (In house)	dato societario	1.157.143	
	dato regionale	1.157.143	
	differenza	0	
	rettifica	0	
	da accantonare	0	
SMA Campania SpA (In house)	dato societario	13.433.671	
	dato regionale	13.222.374	
	differenza	211.297	
	rettifica	0	
	da accantonare	211.297	
Soresa SpA (In house)	dato societario	8.395.524	
	dato regionale	8.395.524	
	differenza	0	
	rettifica	0	
	da accantonare	0	
Sviluppo Campania SpA (In house)	dato societario	14.237.357	
	dato regionale	11.816.053	
	differenza	2.421.304	
	rettifica	0	
	da accantonare	2.421.304	
Cithef Scarl	dato societario	0	
	dato regionale	0	
	differenza	0	
	rettifica	0	
	da accantonare	0	
Trianon Spa	dato societario	380.780	
	dato regionale	380.780	
	differenza	0	
	rettifica	0	
	da accantonare	0	
Arcss Scpa in liquidazione	dato societario	331.946	
	dato regionale	0	
	differenza	331.946	
	rettifica	0	
	da accantonare	331.946	



Giunta Regionale della Campania

Ufficio Speciale Avvocatura Regionale

Avvocato Capo

60 01 00 00

REGIONE CAMPANIA

Prot. 2017. 0643809 02/10/2017 12,16

Ritt. : Avvocatura Regionale

Ass. : 5013 Direzione Generale per la risc...

Classifica : 4.



Direzione Generale Risorse Finanziarie

Centro Direzionale Is. C/5

80143 Napoli

50-13.00

BOLLETTINO UFFICIALE
della REGIONE CAMPANIA

rischi

n. 90 del 30 Novembre 2018

PARTE I

Si fornisce, così come richiesto, relazione inerente i giudizi rilevanti ai fini della predisposizione del fondo rischi al 31.12.2015, con allegata tabella riepilogativa delle tipologie di contenzioso, o dei singoli giudizi di particolare rilievo, con indicati stato del giudizio, valutazione sintetica del rischio ed importo stimato della potenziale possibile condanna, quest'ultima indicata nella predetta tabella solo in presenza di rischio di soccombenza valutato (naturalmente non senza ignorare l'insita aleatorietà di tale genere di giudizio) alto o medio-alto, salve naturalmente le diverse valutazioni di competenza di Codesta Direzione Generale ed essendo appena il caso di rilevare che tale probabilità di esito stimato ben può risolversi, all'esito del giudizio, in maniera differente dalla previsione effettuata.

Al riguardo, sono stati presi in considerazione i soli giudizi civili ancora pendenti alla data del 31.12.2015, diversi dei quali naturalmente sono oggi ormai esitati in decisione anche definitiva, dovendosi peraltro evidenziare, per le valutazioni di competenza, che alla predetta data vi erano numerosissimi titoli divenuti già definitivi, per i quali l'effettivo incasso delle relative somme, a seguito di esecuzione forzata intrapresa, si è verificato solo in epoca successiva, generalmente nel corso del 2016 (per il quale la gran parte dei pagamenti effettuati dal Tesoriere per effetto di ordinanze di assegnazione, ammontanti complessivamente ad € 106.680.389,70 riguarda titoli conseguiti entro il 31.12.2015) ma anche del 2017.

Con riferimento ai giudizi amministrativi, si osserva che la quasi totalità degli stessi attiene alla impugnativa di un provvedimento di cui si chiede l'annullamento, che raramente sfocia in azione risarcitoria e in conseguente condanna dell'Amministrazione e che gli effetti patrimoniali favorevoli che eventualmente possono conseguire dalla pronuncia di annullamento finiscono, di norma, per trovare tentativo di soddisfazione in sede civile, restando perciò ivi assorbito il relativo rischio.



In ordine ai tempi di definizione delle controversie, tutt'altro che omogenei dipendendo oltre che dalla complessità del giudizio anche da vicende legate specificamente all'Ufficio giudiziario trattante, quali carichi di lavoro, variazione del magistrato assegnatario della causa, ecc., può, in linea di massima, stimarsi una media di circa quattro-cinque anni di durata per un primo grado innanzi al tribunale, di tre-quattro anni innanzi alla corte di appello ed altrettanti per la cassazione, mentre di norma i giudizi innanzi al giudice di pace ed al giudice del lavoro trovano definizione nel giro di uno-due anni dalla notifica dell'atto introduttivo, che peraltro per quanto riguarda l'appello in materia di lavoro segue di due-tre anni il deposito del relativo ricorso.

Segue relazione nella quale si fornisce breve indicazione delle questioni oggetto delle relative problematiche distinte per Direzione Generale di BOLLETTINO UFFICIALE della REGIONE CAMPANIA n. 90 del 30 Novembre 2018 fine di facilitare eventuali riscontri di competenza di Codesta Direzione Generale, con allegate schede riepilogative di sintesi delle diverse fattispecie prese in esame. Riguardo queste ultime, sono state prese specificamente in considerazione quelle inerenti giudizi singoli di particolare importo o contenziosi di natura seriale. Vi sono poi numerosi altri giudizi di natura non seriale e di non particolare rilevanza economica o che comunque non hanno ad oggetto pronunce di condanna, per i quali, nell'impossibilità di dare conto specificamente dei singoli rischi, esclusi quelli in cui può stimarsi un rischio di soccombenza non apprezzabile, si è stimato un valore globale di possibile soccombenza.

Per ognuno di tali giudizi, o classi di giudizi, è stato assegnato, così come richiesto, un livello di rischio tra le seguenti categorie: basso (relativo ai giudizi nei quali gli elementi a favore depongono in maniera nettamente superiore rispetto a quelli sfavorevoli), medio-basso (in cui in un quadro più incerto, appare comunque improbabile un esito negativo), medio-alto (in cui è stimata una probabilità di soccombenza superiore al 50%, evidenziandosi peraltro che, in via prudenziale, in tale categoria sono stati fatti rientrare anche i giudizi per i quali, allo stato, risulta del tutto incerto l'esito) ed alto (in cui gli elementi a sfavore prevalgono nettamente su quelli a favore). Laddove possibile, si è cercato di individuare anche - sulla scorta di CTU già effettuate o di altre valutazioni di natura giuridica - nell'ambito della possibile soccombenza, il valore probabile della stessa, non di rado notevolmente inferiore rispetto a quanto richiesto. E' appena il caso di rilevare che, naturalmente, tale probabilità di esito stimato ben può risolversi, all'esito della controversia, in maniera differente dalla previsione effettuata, dato anche il margine di aleatorietà insito comunque in ogni giudizio.

DIREZIONE GENERALE AMBIENTE ED ECOSISTEMA

Per quanto riguarda il contenzioso inerente la Direzione Generale Ambiente ed Ecosistema, pendente al 31.12.2015, si segnala quanto segue.



- 1/a) Da evidenziare il giudizio, allo stato ancora pendente in primo grado, promosso nel 2010 da Hydrogest S.p.A. per le vicende legate all'attività di gestione degli impianti di depurazione di proprietà regionale di Acerra, Cuma, Foce Regi Lagni, Marcanise e Napoli Nord, peraltro attualmente trattato dall'Avvocatura di Stato. La Società ha proposto domanda di risoluzione per inadempimento e di risarcimento danni, oltre che per il pagamento di ulteriori poste, per un ammontare pari a circa € 170.000.000,00. Anche l'Amministrazione ha proposto domanda di risarcimento danni, ancorché non quantificata, invocando a sua volta la risoluzione per inadempimento del concessionario. Detto che trattandosi di giudizi iniziati da questa Avvocatura ma da tempo trattati per il prosieguo dall'Avvocatura dello Stato non si ha un quadro pienamente esaustivo del giudizio, comunque tuttora pendente in primo grado, si osserva che per consolidato indirizzo giurisprudenziale in ipotesi di inadempimento reciproco il giudice è tenuto ad operare un giudizio di comparazione tra la gravità degli stessi al fine di giungere all'addebito della risoluzione ad una delle parti e che se rilevanti appaiono le inadempienze della Società, come acclarato anche in sede di CTU, nondimeno vi sono stati gravi inadempienze dell'Amministrazione riguardo gli obblighi di pagamento sulla stessa gravanti in virtù delle clausole previste in convenzione a garanzia del concessionario. Per tale ragione, e non senza evidenziare che solo nel corso del primo grado di giudizio, in corso da sette anni e tuttora pendente che ha visto tra l'altro avvicinarsi fino ad ora tre magistrati, vi sono state già diverse consulenze, l'ultima delle quali per quanto a conoscenza ancora in corso di espletamento, può stimarsi comunque, allo stato, in via prudenziale, un rischio di soccombenza medio-alto come confermato dall'avvenuta istituzione di Tavolo Tecnico finalizzato alla ricerca di bonario componimento.
- 2/a) Rileva, altresì, il giudizio promosso da Gardenia S.p.A. (ex Jacorossi) nei confronti dell'ex Commissariato Bonifiche e della Regione Campania, nelle cui obbligazioni è da ritenere subentrata l'Amministrazione regionale in forza delle previsioni di cui all'art. 1, comma 422, della legge 27 dicembre 2013, n. 147, volto al risarcimento dei danni derivanti dalla risoluzione del contratto rep. n. 12793 del 19 aprile 2002, quantificati in circa € 123.000.000,00, sfociato nel 2016 in sentenza di primo grado che ha condannato l'Amministrazione al pagamento di circa € 20.100.000,00 oltre interessi e spese. Detto che avverso la sentenza è stato spiegato appello con richiesta di sospensiva, tuttora pendente, in forza di fondati motivi di doglianza e che nei confronti della stessa pronuncia la Gardenia S.p.A. ha proposto appello incidentale riproponendo le domande che in primo grado non avevano trovato integrale accoglimento, occorre allo stato stimare, ad avviso di chi scrive, comunque un rischio di soccombenza alto almeno con riferimento agli importi riconosciuti nella sentenza di primo grado, quantificabili complessivamente, considerando anche gli interessi maturati, in circa € 26.500.000,00.



- 3/a) Sempre in relazione alle attività poste in essere dal Commissariato Straordinario per la Bonifica delle Acque, si segnala giudizio promosso da Matraim S.p.A. di significativo valore, per il quale è stata emessa nel 2016 sentenza dal Tribunale delle Imprese di Napoli, che ha dichiarato la carenza di legittimazione passiva della Regione Campania, abbattendo anche notevolmente l'importo delle somme spettanti alla Società attrice, che aveva invocato a titolo di interessi ed in ragione di una serie di riserve a suo tempo iscritte, un importo complessivo superiore ad € 8.000.000,00 per il quale sono stati riconosciuti i soli interessi quantificati in circa € 830.000,00 compensando le spese di lite. Detto che tali somme sono da ritenersi certamente dovute e che l'Avvocatura di Stato ha promosso appello, tuttora pendente, avverso il capo di sentenza inerente la legittimazione passiva, alla luce delle previsioni di cui al l. 1, comma 422, della legge 27 dicembre 2013, n. 147, va quindi stimato un alto rischio di soccombenza per un importo di circa € 830.000,00.
- 4/a) Meritevole di rilievo è quindi il contenzioso, tuttora pendente in primo grado, che vede interessati, innanzi al Tribunale di Napoli, Acquacampania S.p.A., la Regione Campania e l'ABC (ex ARIN) per il pagamento delle rilevanti somme vantate, da un lato, dalla Regione Campania a titolo di corresponsione di canoni di fornitura e di depurazione, e dall'altro dall'ARIN per le forniture da essa stessa effettuate in favore dell'Amministrazione regionale e per le quali ha proposto domanda riconvenzionale per complessivi € 74.448.428,61 di cui € 39.268.428,61 a titolo di corrispettivo per forniture ed € 35.268.428,61 per pretesi adeguamenti infrastrutturali resi necessari per sopperire a pretese carenze addebitate alla gestione del servizio idrico sul territorio regionale. Detto che quest'ultima pretesa appare più che ragionevolmente infondata, sussistono, ad avviso di chi scrive, rilevanti probabilità che la domanda di ARIN inerente le forniture dalla stessa effettuate possa essere accolta, dovendosi considerare che invero è sostanzialmente in contestazione solo la tariffa applicata (peraltro, ragionevolmente, senza particolari speranze di successo anche in considerazione dei limiti che incontra in materia la giurisdizione ordinaria). Può perciò stimarsi che possa giungersi ad una pronuncia di condanna relativamente a tale domanda, con rischio di soccombenza pertanto alto, per un importo stimato, comprensivo di interessi e spese, di circa € 40.000.000,00. Va detto, per completezza e per le valutazioni di competenza, che la Regione Campania vanta un credito a titolo di canoni di depurazione comunque superiore e sostanzialmente non contestato, per il quale ha già conseguito, attraverso l'allora mandataria alla riscossione Acqua Campania S.p.A., in altro giudizio tuttora pendente, ordinanza ex art. 186 ter per complessivi € 63.000.000,00 circa. In ogni caso si riporta comunque in tabella l'importo stimato della condanna, come innanzi quantificato, per le valutazioni di competenza.
- 5/a) Pendono poi diversi giudizi promossi dai gestori degli impianti di depurazione di proprietà della Regione Campania per il pagamento dei



- corrispettivi, di gestione o per l'effettuazione di interventi di manutenzione straordinaria spettanti. Si segnalano, al riguardo, giudizio arbitrale nonché decreto ingiuntivo, oggetto di opposizione, promosso dal Consorzio Consarno per i quali, non essendovi sostanzialmente validi motivi di contestazione, come definitivamente emerso nel corso dei giudizi, può stimarsi un rischio di soccombenza molto alto per complessivi € 4.000.000,00 circa complessivi, per quanto riguarda il giudizio arbitrale già sfociato in pronuncia di condanna per circa € 2.600.000,00. Discorso simile può farsi riguardo giudizi di opposizione a decreti ingiuntivi promossi da Idroambiente S.r.l. e Passavant S.r.l., invero opposti essenzialmente con riferimenti agli interessi pretesi, per i quali può anche stimarsi, in totale, un rischio di soccombenza molto alto, per quanto riguarda il giudizio promosso nei confronti di Passavant S.r.l. già sfociato in favorevole nel 2017, per circa € 2.400.000,00. Pende poi il giudizio di opposizione a decreto ingiuntivo promosso da Cogei S.r.l. per circa € 5.500.000,00 opposto anch'esso sostanzialmente per circa € 200.000,00, in ordine ai quali vi è effettiva contestazione, oltre che con riferimento alle modalità di calcolo degli interessi, ragion per cui può stimarsi un rischio di soccombenza alto per circa € 5.000.000,00. Il rischio di soccombenza complessivo, riguardo tali giudizi, da stimarsi per quanto sopra alto, può perciò essere quantificato in circa € 11.400.000,00.
- 6/a) Da segnalare, quindi giudizio promosso da Sogesid S.p.A. con domanda di condanna per circa € 1.000.000,00 volta al pagamento di corrispettivi ritenuti spettanti, a titolo di aggio concessorio, in forza dell'affidamento in concessione di impianto di depurazione a gestione. Il giudizio di primo grado si è concluso, nel 2017, con esito favorevole per l'Amministrazione e pende appello promosso dalla Società. Pur non potendosi ignorare l'esistenza di profili di criticità derivanti dalle statuizioni contenute in precedenti giudizi, può stimarsi, allo stato, soprattutto in forza della pronuncia favorevole già ottenuta, un rischio di soccombenza medio-basso.
 - 7/a) Rileva, quindi, giudizio promosso dall'A.T.I. capeggiata da Dondi S.p.A., tuttora pendente in primo grado, volto al pagamento di corrispettivi per la gestione di impianti di depurazione dell'Area Nolana per complessivi € 12.000.000,00, parte a titolo di rivalutazione sui corrispettivi in epoca risalente fissati e parte in ragione dello svolgimento di attività ulteriori rispetto a quelle originariamente oggetto di affidamento. Detto che le contestazioni mosse attengono per lo più al mancato perfezionamento di espresse pattuizioni formali in ordine alle pretese, poggianti però su di una serie di atti emessi nel tempo dalla stessa Amministrazione, nel corso di una vicenda certamente complessa dal punto di vista amministrativo, può stimarsi comunque un rischio di soccombenza medio-alto.
 - 8/a) Da segnale giudizio promosso da IMPEC volto al pagamento di corrispettivi dovuti per l'esecuzione di appalto di lavori inerente il collettore fognario a servizio del Comune di Cetara, quantificati in circa € 2.000.000,00.



Nel corso del giudizio di primo grado, tuttora pendente, è stata già espletata CTU che ha quantificato l'importo dei corrispettivi maturati e delle poste risarcitorie per un totale complessivo, attualizzato all'epoca della consulenza, pari ad € 1.303.789,26 ragion per cui può stimarsi un alto rischio di soccombenza per un importo complessivo, comprensivo di spese legali e CTU quantificabile in circa € 1.350.000,00.

- 9/a) Si segnala, per l'ammontare degli importi pretesi, anche dal Fallimento FACPELL volto al risarcimento dei danni asseritamente derivanti da illecito comportamento dell'Amministrazione e lesione dell'affidamento, quantificati in circa € 2.500.000,00. Detto che vi sono dubbi sull'effettiva risarcibilità, anche in considerazione delle carenze probatorie al riguardo che hanno già portato il Giudice ha rigettare l'istanza di CTU nel giudizio di primo grado, pendente, può stimarsi, allo stato un rischio di soccombenza basso.

BOLLETTINO UFFICIALE
della REGIONE CAMPANIA

n. 90 del 30 Novembre 2018

PARTE I

- 10/a) Di rilievo anche contenzioso promosso da Sled S.p.A. in relazione all'affidamento della gestione in favore di Hydrogest S.p.A., con richiesta risarcitoria di circa 25.000.000,00 di euro. In primo grado è intervenuta, nel 2015, declaratoria di difetto di giurisdizione e pende appello. Al riguardo, va detto che destinatario sostanziale della maggior parte delle doglianze proposte appare essere invero Hydrogest S.p.A., pur non potendosi ignorare taluni aspetti di criticità nel comportamento complessivamente tenuto dall'Amministrazione nella vicenda, per cui il rischio di soccombenza può, allo stato, stimarsi basso, dandosi conto di tale giudizio solo in ragione del particolare importo delle somme richieste;
- 11/a) Da segnalare anche giudizio promosso da CID Software volto al pagamento di forniture effettuate e per il quale, non essendovi rilevanti contestazioni sostanziali riguardo la prestazione effettuata, può stimarsi un rischio di soccombenza elevato per circa € 950.000,00, alla luce della CTU espletata in corso di giudizio.
- 12/a) Meritevole di segnalazione è quindi il giudizio promosso da Astir S.p.A. poi fallita, nei confronti dell'Amministrazione regionale per il pagamento delle somme dovute per prestazioni svolte dalla Società, quantificate in circa € 7.000.000,00. Il giudizio, pendente al 31.12.2015, è stato definito in primo grado nel corso del 2017 con sentenza favorevole per l'Amministrazione, relativamente alla quale pende termine di impugnativa. Va detto che l'esito favorevole è derivato sostanzialmente da valutazioni di tipo processuale e dall'assenza di valida convenzione in ordine all'affidamento delle attività, di cui comunque non è analiticamente contestato lo svolgimento, per cui non è da escludere che possa anche giungersi, all'esito di eventuale gravame (e salva la proposizione di autonomo giudizio con diversa espressa causale di domanda) ad una condanna. Per il giudizio in esame, comunque, allo stato può stimarsi un grado di probabilità di soccombenza medio-basso, dandosi comunque conto di tale contenzioso in ragione del significativo ammontare delle somme in contestazione.

M



- 13/a) Si segnala, quindi, la pendenza al 31.12.2015 di circa venticinque giudizi di opposizione ai decreti ingiuntivi, di importo assai variabile, promossi dalla ditte, o da società finanziarie all'uopo cessionarie o mandatarie, esecutrici di lavori di somma urgenza attinenti gli impianti del ciclo integrato delle acque per il pagamento di quanto all'uopo pattuito oltre agli interessi ex D. Lgs. n. 231/2002 ritenuti spettanti. Le opposizioni sono state proposte, generalmente tra il 2011 ed il 2012 sul rilievo del mancato perfezionamento dell'iter formale necessario ai fini della formazione di valido vincolo contrattuale, dal che consegue la spettanza del mero rimborso delle spese sostenute (con conseguente detrazione dell'utile di impresa, di norma fissato nel 10% dell'importo fissato quale corrispettivo) e dei soli interessi legali codicistici in luogo di quelli speciali moratori, di gran lunga più onerosi. In alcuni vi è stata contestazione riguardo l'efficacia della cessione in forza del rifiuto opposto alla stessa. Detto che attraverso le opposizioni proposte è stato possibile, per giurisprudenza ormai consolidata almeno presso il Tribunale di Napoli, ottenere nel merito (al di là delle vicende inerenti le cessioni che hanno visto esiti giudiziali diversi) una riduzione mediamente di circa il 20% delle somme pretese e che il valore delle ingiunzioni oggetto di opposizione, ancora pendenti alla data di riferimento, risulta complessivamente di circa 6.000.000,00 di euro, può perciò stimarsi un alto rischio di soccombenza per circa € 4.800.000,00, già in gran parte concretizzatosi in forza delle sentenze successivamente al 31.12.2015 intervenute, residuando ormai solo una decina di giudizi ancora pendenti.
- 14/a) Si segnala, altresì, contenzioso inerente opposizioni a decreti ingiuntivi promossi per il pagamento dei corrispettivi dovuti per prestazioni di analisi, o di interessi moratori su corrispettivi già erogati in ritardo. Detto che in tali giudizi, ammontanti a circa una decina, promossi generalmente nel 2012-2013 oltre a contestazioni di natura formale, è stata eccepita sostanzialmente la illegittima frammentazione del credito non essendovi contestazioni di natura sostanziale riguardo le prestazioni effettuate, può stimarsi generalmente un rischio di soccombenza medio-alto, peraltro già concretizzatosi in alcune pronunce di condanna in primo grado intervenute (accompagnate, peraltro, anche da sentenze favorevoli), per un rischio complessivamente quantificabile in circa € 350.000,00.
- 15/a) Rileva, quindi, un significativo numero di giudizi inerenti la pretesa degli utenti alla restituzione dei canoni di depurazione versati, alla luce del cattivo funzionamento di alcuni impianti di depurazione, alcuni dei quali sfociati in pronunce sfavorevoli del Giudice di Pace di Napoli per le quali pende appello. Trattasi di giudizi singolarmente di modestissimo valore che si ritiene di segnalare per il numero, circa 500, per ognuno dei quali dovrebbe stimarsi, per il caso di condanna, un esborso comprensivo di spese di circa 1.000,00, per un totale complessivo pari quindi ad € 500.000,00. Per gli stessi, alla luce della normativa speciale in materia e considerato, altresì, che almeno l'azione diretta



- ha quale legittimato passivo l'ente gestore dell'acquedotto e riscossore delle tariffe, può stimarsi, benché siano intervenute alcune sentenze dei giudici di pace sfavorevoli oggetto di appello, un rischio di soccombenza medio-basso, dandosi comunque conto di tale contenzioso in ragione del significativo ammontare delle somme complessivamente in contestazione.
- 16/a) Sotto diverso profilo si segnala, per il rilevante importo preteso, giudizio risarcitorio promosso da Lido Turistico S.r.l., tuttora pendente in primo grado volto al risarcimento dei danni asseritamente subiti per effetto del cattivo funzionamento dell'impianto di depurazione gestito da Hydrogest S.p.A., anch'essa parte in causa, quantificati in circa € 300.000,00. Va detto che oltre alle valutazioni di merito sulla pretesa, in ordine alle quali pende ancora istruttoria è ulteriormente dubbio che possa darsi luogo all'accoglimento di i confronti dell'Amministrazione regionale per cui può, allo stato, stimarsi un rischio di soccombenza medio-basso, dandosi comunque conto di tale contenzioso in ragione del significativo ammontare delle somme in contestazione.
 - 17/a) Rileva, quindi, giudizio, peraltro indirettamente afferente la Direzione generale in esame, promosso dal dr. Volpicelli in ordine alla cessazione anticipata dall'incarico già conferito di direttore dell'A.R.P.A.C. con domanda di condanna al pagamento dei corrispettivi non percepiti quantificati in circa € 535.000,00. In primo grado vi è stata declaratoria di difetto di giurisdizione, poi riformata in appello nel 2017. Per lo stesso può stimarsi, in via prudenziale, un rischio di soccombenza medio-alto.
 - 18/a) Rileva, altresì, giudizio promosso dal Comune di Sesto Campano volto al pagamento di somme ritenute spettanti in ragione del prelievo di acqua dalle proprie fonti, in forza di pregressi accordi, quantificate in circa € 600.000,00. Detto che il giudizio è ancora pendente in primo grado e che, data la presenza anche di aspetti tecnici, lo stesso presenta aspetti di significativa complessità, può comunque prudenzialmente stimarsi, allo stato, rischio di soccombenza medio-alto.
 - 19/a) Da segnalare giudizio promosso dal Comune di Casalduni per il pagamento di circa € 3.000.000,00 a titolo di finanziamento ritenuto spettante. Il giudizio di primo grado si è concluso, nel 2013, con esito favorevole per la Regione Campania, non avendo l'Amministrazione comunale fornito necessaria documentazione giustificativa ai fini dell'erogazione del contributo. Il Comune di Casalduni ha promosso appello, tuttora pendente, per il quale, allo stato, può stimarsi un rischio di soccombenza medio-basso, dandosi comunque conto di tale contenzioso in ragione del significativo ammontare delle somme in contestazione.
 - 20/a) Rilevano, altresì, una serie di giudizi volti al risarcimento dei danni cagionati da rotture delle condutture idriche, azionati presso il Tribunale di Torre Annunziata, alcuni tuttora pendenti ed altri definiti, con esito sfavorevole, successivamente al 31.12.2015. Nello specifico trattasi di sette



giudizi promossi, per i quali vi era e vi è alto rischio, se non sostanziale certezza, di soccombenza, in parte già sfociato tra il 2016 ed il 2017 in sentenze di condanna, per un importo complessivo ammontante, anche facendo riferimento alle CTU già espletate in diversi giudizi, a circa € 400.000,00.

- 21/a) Da segnalare giudizio promosso dalla Raffaele Pianese Costruzioni Generali S.r.l. volto al pagamento di circa € 5.000.000,00 asseritamente dovuti a titolo di interessi moratori sui corrispettivi maturati per l'attività di gestione dell'impianto di depurazione di Cuma. Detto che l'individuazione del corrispettivo di gestione spettante è giunto all'esito di un percorso assai complesso e che tale complessità si riverbera evidentemente sulla questione inerente gli interessi eventualmente spettanti, può comunque stimarsi, in via prudenziale, un rischio di soccombenza medio-alto per l'importo azionato.

BOLLETTINO UFFICIALE
della REGIONE CAMPANIA

Da segnalare anche giudizio promosso da ICG S.p.A. volto al pagamento di corrispettivi maturati, interessi moratori e risarcimento danni per tardivo collaudo relativamente all'appalto per la costruzione del collettore di Torre del Greco, per un ammontare complessivo pari ad € 6.165.331,13 oltre IVA ed accessori. Detto che le pretese risarcitorie non appaiono adeguatamente provate e che le stesse sono da considerarsi, in ogni caso, ampiamente sovrastimate, mentre risultano dovuti gli importi inerenti il saldo del corrispettivo, la restituzione delle trattenute ed in parte per quanto riguarda gli interessi, può stimarsi, allo stato, un alto rischio di soccombenza per circa € 200.000,00.

- 23/a) Da segnalare, quindi, il contenzioso pendente tra il Consorzio F.U.G.I.S.T. e l'Amministrazione, che vede contrapporsi reciproche pretese. Nello specifico il Consorzio rivendica in un giudizio promosso nel 2015, tuttora pendente in primo grado, circa € 13.500.000,00 a titolo di compenso revisionale ed interessi. Nello stesso anno il Consorzio medesimo ha azionato decreto ingiuntivo per un importo pari a circa € 8.500.000,00 inerente corrispettivi di gestione non corrisposti, la cui debenza peraltro non è contestata dall'Amministrazione che ha però opposto l'ingiunzione rivendicando in via riconvenzionale, ed ottenendo così ordinanza ex art. 186 ter c.p.c. non ancora eseguita, il maggiore credito di circa € 26.000.000,00 vantato nei confronti del Consorzio in forza di pronuncia di annullamento di precedente Lodo arbitrale di condanna, da quest'ultimo portato ad esecuzione forzata in pendenza di impugnativa. Detto che pur avendo in tale giudizio il Consorzio F.U.G.I.S.T. riproposto le domande oggetto del Lodo arbitrale, annullato per motivi formali, le pretese dello stesso appaiono in larga parte infondate, è perciò ragionevole ritenere che il giudizio di opposizione possa concludersi con esito positivo e con l'accertamento definitivo del controcredito vantato per differenza dall'Amministrazione, pari a circa € 18.000.000,00. Per quanto riguarda l'ulteriore giudizio promosso dal Consorzio per € 13.500.000,00 può stimarsi un rischio di soccombenza medio-alto. Nel ribadire la prognosi favorevole riguardo il maggior credito vantato dall'Amministrazione ed oggetto di separato giudizio, si riporta comunque in



tabella l'importo stimato della possibile condanna, come innanzi quantificato, per le valutazioni di competenza.

- 24/a) Di rilievo il giudizio promosso da Acquacampania S.p.A. volto al pagamento dei corrispettivi ritenuti spettanti in forza delle previsioni di cui alla Convenzione Rep. n. 9563/1998, oggetto di disdetta nel 2011 da parte dell'Amministrazione regionale, nonché al risarcimento dei danni dovuti in forza dell'asserita illegittimità della disdetta, quantificati in complessivi € 26.500.000,00. Al riguardo, nel rilevare che la pretesa inerente i presunti danni non è in ogni caso assistita da prova, così come, invero, non appaiono fondate o adeguatamente supportate buona parte delle doglianze dell'Amministrazione, che nel difendersi ha spiegato anche domanda riconvenzionale, lamentando una serie di inadempienze da parte della Società nonché un'erronea gestione nel contratto stipulato del corrispettivo alla stessa spettante e già corrisposto nel corso della durata del contratto, si ritiene che non possa escludersi il parziale accoglimento delle pretese della Società inerenti il pagamento di ulteriori compensi non corrisposti, in forza dell'attività svolta in esecuzione della Convenzione. Allo stato, in ogni caso, non è possibile quantificare il quantum in ipotesi da corrispondere a tale titolo, esageratamente quantificato dalla Società in € 20.000.000,00, per cui può stimarsi, in via prudenziale ed invero al momento assolutamente indicativa, un rischio di soccombenza medio-alto per un minore importo pari ad € 7.000.000,00, corrispondente a circa un terzo della pretesa.
- 25/a) Si segnala, altresì, una serie di giudizi aventi ad oggetto la mancata corresponsione di finanziamenti ritenuti spettanti, il pagamento di prestazioni professionali o ad altro titolo promossi, per i quali, al di là della specificità di ogni singola fattispecie di cui non è possibile dar conto nella presente relazione, può complessivamente stimarsi un rischio di soccombenza medio-alto per circa € 500.000,00.

BOLLETTINO UFFICIALE
della REGIONE CAMPANIA

nr 90 del 30 Novembre 2018

PARTE I

DIREZIONE GENERALE MOBILITA'

Per quanto riguarda il contenzioso inerente la Direzione Generale Mobilità, pendente al 31.12.2015, si segnala quanto segue.

- 1/b) Pendono circa una quarantina di giudizi, alcuni di considerevole valore, promossi dalle varie aziende di trasporto su gomma per il pagamento delle somme ritenute spettanti a titolo di compensazioni e/o revisioni contrattuali, in relazione ai contratti di servizio stipulati. Nell'evidenziare, in particolare, i giudizi promossi da CTP con richiesta di condanna per circa 113.000.000,00, SITA, con richiesta di condanna per circa 40.000.000,00, EAVBUS con richiesta di condanna per circa 19.000.000,00, Fall. ACMS con richiesta di circa € 10.000.000,00, va detto che l'importo globale complessivo delle domande ammonta a circa € 200.000.000,00. Al riguardo va osservato che per

M



quanto riguarda le pretese volte alla rivalutazione ISTAT sui corrispettivi contrattuali previsti, sembrano ostare alla pretesa, laddove non vi siano stati riconoscimenti in tal senso, le previsioni di cui al D. Lgs. n. 163/2006 che esclude la disciplina in materia di adeguamento automatico in relazione ai contratti inerenti il servizio di trasporto su gomma. In ordine alle pretese volte al riconoscimento delle compensazioni ritenute spettanti in forza delle previsioni comunitarie in materia, va detto che, come chiarito anche da pronunciamenti intervenuti, le stesse non potrebbero essere riconosciute in presenza di contratti che, come nel caso di specie, hanno puntualmente determinato il corrispettivo per il servizio mentre in caso contrario occorrerebbe la domanda di soppressione dell'obbligo di servizio sventaggioso, comunque mai proposta per quanto si è potuto verificare nel corso. Per tali ragioni, e detto che sono già intervenute alcune pronunce di primo grado favorevoli, il rischio di soccombenza nei giudizi in esame, non potendosi peraltro ignorare le insidie connesse alla complessità della materia, alla non totale omogeneità delle fattispecie ed alla frammentazione di giudizi, può considerarsi allo stato medio-basso, dandosi comunque conto di tale contenzioso in ragione degli importi in contestazione, peraltro in ogni caso da ritenersi generalmente sovrastimati.

- 2/b) Di rilievo giudizi promossi da Buonoturst S.r.l. e Sita Sud S.p.A. per il pagamento dei contributi asseritamente spettanti a copertura degli incrementi contrattuali dei dipendenti del settore con domande quantificate complessivamente in € 800.000,00, per le quali, in un quadro di incertezze derivante anche dall'ancora non definitiva situazione amministrativa può stimarsi, allo stato anche in ragione delle pronunce favorevoli già intervenute in primo grado, benché vi sia termine di appello pendente, un rischio di soccombenza medio-basso.
- 3/b) Di rilievo risultano anche due giudizi promossi per il pagamento del corrispettivo dell'IVA sui finanziamenti erogati dalla Regione Campania per i servizi minimi di trasporto pubblico rispettivamente dalla Provincia di Caserta con richiesta di condanna quantificata in € 13.500.000,00 e dalla Provincia di Benevento con domanda quantificata in complessivi € 2.500.000,00 circa, pendenti già alla data del 31.12.2015 e non ancora definiti in primo grado. Detto che vi sono già pronunciamenti del TAR Campania e del Tribunale di Salerno, di segno non favorevole, e che le contestazioni di maggior rilievo attengono per lo più a profili formali e di giurisdizione oltre che in ordine all'interpretazione dei provvedimenti emessi dall'Amministrazione - non apparendo invero sussistere valide ragioni alla luce dell'attuale normativa per omettere il ristoro degli importi versati a titolo di IVA e non coperti da diverso finanziamento - si evidenzia che il rischio di soccombenza è molto elevato per un esborso complessivo previsto pari ad € 16.000.000,00 circa.
- 4/b) Discorso particolare riguarda il contenzioso promosso da EAV S.r.l. nei confronti della Regione Campania, volto al pagamento in via diretta di una



serie di corrispettivi ritenuti spettanti o a tenere indenne la Società in via di manleva delle conseguenze di giudizi intrapresi da soggetti terzi nei confronti della stessa. Tale contenzioso, per un valore nominale quanto a domande pari a circa € 300.000.000,00 alla data di riferimento, in ordine al quale poteva stimarsi un rischio di soccombenza variabile a seconda delle diverse fattispecie ha trovato definizione alla fine del 2016, sostanzialmente senza esborso materiale da parte dell'Amministrazione regionale, in forza dell'intervenuta assegnazione del contributo straordinario statale di cui all'art. 11 del D. L. n. 193/2006, preceduto dalla rinuncia a tutte le domande in esame da parte della Società.

BOLLETTINO UFFICIALE
della REGIONE CAMPANIA

- 5/b) Si segnalano, altresì, giudizi inerente il pagamento dei corrispettivi dovuti per l'uso del servizio di trasporto ferroviario regionale instaurato in base a due decreti ingiuntivi, poi riuniti, promossi da Trenitalia S.p.A., per un importo complessivo di circa 185.000.000,00. Va detto che nel corso del giudizio, nel quale l'Amministrazione ha spiegato domanda riconvenzionale, peraltro ampiamente sovrastimata, invocando parziali inadempienze poste in essere dalla Società di trasporto, è intervenuto il pagamento di gran parte delle somme ingiunte, le quali peraltro trovavano titolo nelle espresse previsioni contrattuali e che al 31.12.2015 residuava, quale credito giudizialmente azionato, un importo di circa € 40.000.000,00 oltre interessi. In forza di transazione intervenuta alla fine del 2016 che ha quantificato anche il valore delle inadempienze contestate alla Società, il debito dell'Amministrazione è stato ridotto ad € 31.855.000,00, per il quale è stato previsto il versamento di € 4.000.000,00 nel 2016, di € 12.000.000,00 nel 2017, di € 8.000.000,0 nel 2018 e del saldo nel 2019.
- 6/b) Si segnala, per l'ammontare della domanda proposta, giudizio promosso da Costruire S.p.A. nei confronti dell'Amministrazione e del Commissario ex Legge 887/84 con domanda quantificata in circa 108.000.000,00, volta al risarcimento dei danni asseritamente subiti per effetto del contestato inadempimento agli obblighi derivanti da concessione stipulata con il predetto Commissariato per la costruzione di una serie di stazioni ferroviarie. Detto che ragionevolmente sussiste carenza di legittimazione passiva dell'Amministrazione regionale e che in sede di CTU, dopo che sono state circoscritte le fattispecie effettivamente suscettibili di ristoro, si è giunti ad una quantificazione degli importi spettanti pari a circa € 1.400.000,00 può stimarsi complessivamente un rischio di soccombenza basso, dandosi comunque conto di tale contenzioso in ragione degli importi pretesi, peraltro in ogni caso da ritenersi ampiamente sovrastimati.
- 7/b) Rilevano, altresì, giudizi promossi dai concessionari di opere ex L. n. 219/81 (Consorzio CO.GE.RI. e Consorzio Edinca) volti al pagamento di somme a vario titolo ritenute spettanti (rimborsi indennità di esproprio, risarcimento danni da inadempimento, pagamento corrispettivi) per un importo complessivo di circa € 5.500.000,00. Per tale contenzioso va stimato, stante



anche l'esistenza di pronunce sfavorevoli e pur non trascurando la fondatezza dei rilievi mossi dall'Amministrazione, un rischio di soccombenza definitiva alto.

- 8/b) Si evidenzia, quindi, giudizio promosso da Croce Maria + altri volto all'accertamento di presunti obblighi del terzo Regione Campania nei confronti del Consorzio Caivano Uno, sempre quale concessionario ex L. n. 219/81 per un valore di circa € 1.500.000,00. Detto che il primo grado di giudizio si è concluso con esito favorevole per l'Amministrazione e che pende appello, può stimarsi, allo stato, pur non potendosi trascurare le problematiche scaturenti dalla concessioni in esame, un rischio di soccombenza medio-basso, dandosi comunque conto di tale contenzioso in ragione dell'ammontare degli importi in contestazione.

BOLLETTINO UFFICIALE
della REGIONE CAMPANIA

data del 31.12.2015 pendeva giudizio di impugnativa avverso pronuncia emessa in favore del Consorzio Ferconsult, in relazione a controversia insorta nell'esecuzione della convenzione stipulata il 7.7.1989 con il Ministero dei Trasporti nonché delle previsioni contenute nell'Accordo di Programma stipulato da quest'ultimo con la Regione Campania in data 17.12.2002 e successivi accordi integrativi del 23.10.2006 e 24.4.2008. Detto che il giudizio di impugnazione, nel corso del quale è stata ottenuta la sospensione della pronuncia, è tuttora pendente, va detto che il rischio di soccombenza, anche in considerazione dell'esistenza di precedente giudicato favorevole al Consorzio, è da considerarsi alto per un importo complessivo di circa € 5.000.000,00.

- 10/b) Da segnalare anche giudizio di opposizione a decreto ingiuntivo promosso dall'Agenzia per la Promozione della Sicurezza Stradale della Regione Campania per € 535.000,00, tuttora pendente in primo grado. Detto che nel corso del giudizio è stata già emessa nel 2016 ordinanza ex art. 186 bis c.p.c. per circa € 150.000,00 e che l'opposizione appare, almeno in parte, fondata, può stimarsi, alla luce anche della CTU già espletata, un rischio di soccombenza alto per un minore importo complessivo di circa € 250.000,00.
- 11/b) Si segnala, altresì, giudizio promosso da ISPA volto alla corresponsione di somme ritenute spettanti a titolo di contributo (n. Prat. 4132/12 C.C.), tuttora pendente in primo grado, per il quale può stimarsi un rischio di soccombenza medio-alto per un importo complessivo pari a circa € 40.000,00.
- 12/b) Rileva ai fini del fondo rischi, anche il giudizio promosso dall'Avv. D'Albora per il pagamento del corrispettivo per l'attività difensiva svolta in favore dell'Amministrazione nel giudizio arbitrale promosso da Interporto Sud Europa S.p.A. con domanda di importo pari a circa € 1.900.000,00. La soccombenza è da considerarsi molto probabile, dovendo essere adeguatamente remunerata l'attività svolta, inerente giudizio di particolare complessità. Ciò che è incerto è il quantum, stante l'esistenza di problematiche in ordine al valore effettivo del valore della controversia di riferimento ed in considerazione dell'esistenza di alcuni parametri correttivi nel tariffario. In



primo grado sono stati riconosciuti, in aggiunta agli acconti già percepiti, all'esito di una valutazione sostanzialmente equitativa operata dal Tribunale di Napoli, circa € 170.000,00 complessivi. Avverso la pronuncia ha proposto appello il professionista ed è invero ragionevole ritenere che l'importo riconosciuto, anche in considerazione di quanto già statuito dalla Corte di Appello di Napoli con riferimento al compenso spettante ai componenti del collegio arbitrale, possa risultare maggiore, anche se appare a chi scrive improbabile che possa giungersi all'accoglimento totale del quantum rivendicato. Può stimarsi, in via prudenziale, e non potendosi ignorare l'amplissima alea di tale valutazione vertendosi in una determinazione che sarà con ogni probabilità effetto di un giudizio sostanzialmente equitativo, che possa giungersi ad una condanna definitiva aggirantesi intorno ad € 100 per la quale si stima quindi, in via puramente indicativa, rischio di soccombenza medio-alto.

- 13/b) Si segnala, per l'ammontare degli importi in contestazione, giudizio promosso dalla Viaggi e Turismo Marozzi S.r.l. volto al risarcimento dei danni asseritamente subiti per effetto della illegittima concessione di autolinea in concorrenza alla Air S.p.A. La pretesa di cui al giudizio, invero iniziato in epoca assai assai risalente, appare sfornita di idonea prova, come già rilevato dalla Corte di Cassazione che ha annullato precedente pronuncia di condanna emessa. Pende giudizio di rinvio innanzi alla Corte di Appello di Roma per il quale, in base alla predetta pronuncia della Suprema Corte, vi sono fondate speranze di esito positivo. Può, pertanto, stimarsi allo stato un rischio di soccombenza medio-basso.

• DIREZIONE GENERALE ISTRUZIONE E FORMAZIONE •

Per quanto riguarda la Direzione Generale Istruzione e Formazione pende un gran numero di giudizi, generalmente di valore singolo non particolarmente rilevante, se non addirittura modestissimo, che assume rilievo in ragione del carattere seriale delle controversie, potenzialmente in grado di interessare una platea molto vasta di soggetti.

Nello specifico:

- 1/c) Progetti Bros e I.So.La. 2: contenzioso inerente il diritto al ticket mensa spettante ai partecipanti ai progetti in esame. Al 31.12.2015 risultano pendenti in primo grado circa 220 giudizi, proposti innanzi al Giudice di Pace di Napoli. Va detto che la situazione è invero complessa, atteso che se per quanto riguarda il progetto I.So.La., oggetto di circa un centinaio di detti giudizi, non sussistono fondati dubbi sulla spettanza della pretesa, in relazione al diverso progetto Bros profili strettamente formali deporrebbero in senso favorevole per l'Amministrazione, benché non possa ignorarsi che anche in relazione a tale progetto la situazione dal punto di vista amministrativo risulti invero non del tutto lineare. In punto di fatto il Giudice di Pace, non di rado confondendo



anche le fattispecie, tende a pronunciarsi in senso sfavorevole per l'Amministrazione, mentre le prime indicazioni in sede di appello, intervenute a partire dal 2016, sono per lo più favorevoli. Il rischio di soccombenza, almeno in primo grado, è perciò alto e può stimarsi, non potendo ignorarsi anche le difficoltà che sorgono in sede di recupero a seguito di eventuale riforma, per ogni giudizio un esborso complessivo, considerando anche le spese legali, di circa € 2.000,00 per un esborso totale complessivo previsto di circa € 400.000,00, considerato che una ventina di giudizi dei circa 220 in esame hanno avuto già in primo grado esito favorevole, ormai definitivo stante la mancata proposizione di appello, per l'Amministrazione.

BOLLETTINO UFFICIALE
della REGIONE CAMPANIA

- 2/c) Plus orario lsu: contenzioso relativo alla quantificazione dell'importo del corrispettivo orario spettante agli lsu per le ore lavorative eccedenti le 80 ore mensili e i ricorrenti invocano dover essere ^{n. 90 del 30 Novembre 2018} parificato a quello del livello contrattuale iniziale di riferimento giusta previsioni di cui all'art. 8 del D. lgs. n. 468/1997. Trattasi di contenzioso che ha visto soprattutto negli anni scorsi precedenti pervenire un gran numero di giudizi e, benché gli stessi siano ormai in diminuzione, anche per effetto dei provvedimenti amministrativi adottati, pendevano al 31.12.2015 circa 100 cause per le quali il rischio di soccombenza è sostanzialmente certo, relativamente ai periodi per i quali il corrispettivo non è stato adeguato - e comunque limitatamente a quanto concerne la retribuzione base di riferimento, dovendosi evidenziare che in diversi giudizi sono richiesti, al momento senza successo, importi superiori calcolati sulla base di una pluralità di voci contrattuali non facenti parte di tale paga base - attesi gli interventi anche della Suprema Corte in materia, che ha sciolto i dubbi esistenti inducendo la Corte di Appello di Napoli - Sez. Lavoro, peraltro anch'essa divisa, a pronunciarsi frequentemente in senso favorevole per l'Amministrazione. Per ogni giudizio, considerando anche le spese legali, può stimarsi un esborso medio previsto di circa 1.500 euro, che moltiplicato per i giudizi non ancora definiti porta ad una previsione di spesa di € 150.000,00.

Accanto a tali fattispecie seriali vi è poi un non elevato numero di giudizi che riguardano l'erogazione di contributi già concessi dall'Amministrazione, per i quali non si è dato luogo ad erogazione in considerazione di inadempienze contestate in sede di presentazione della documentazione necessaria e di regolari rendiconti sugli acconti corrisposti. L'esito di tali giudizi deriva dalle valutazioni finali, in termini di gravità ed effettività che in sede di giudizio finiscono per essere dati in ordine a dette contestate inadempienze, che vanno esaminate caso per caso.

- 3/c) Di rilievo il giudizio di opposizione al decreto ingiuntivo promosso nel 2014 dalla IRF Padre Clemente Onlus nei confronti dell'Amministrazione per un importo di € 1.800.000,00 inerente il saldo di un contributo già concesso. Al riguardo è stato eccepito l'avvenuto annullamento in via di autotutela del provvedimento di concessione per cui vi sono ragionevoli speranze di buon esito del giudizio, ferme restando le problematiche, da affrontarsi se del caso in



separata sede, riguardanti eventuali pretese di natura indennitaria o risarcitoria. Il rischio di soccombenza può, perciò, stimarsi allo stato medio-basso.

- 4/c) Rilevano, altresì altri giudizi di minore rilevanza economica, aventi ad oggetto la mancata corresponsione di contributi, il mancato inserimento in lista di mobilità, ecc., per i quali, al di là della specificità di ogni singola fattispecie di cui non è possibile dar conto nella presente relazione, può complessivamente stimarsi un rischio di soccombenza medio-alto per circa € 500.000,00.

DIREZIONE GENERALE POLITICHE AGRICOLE

Per quanto riguarda i giudizi inerenti la Direzione Generale Agricoltura e pendenti al 31.12.2014 si rappresenta quanto segue.

BOLLETTINO UFFICIALE
della REGIONE CAMPANIA

1/d) Si evidenzia giudizio promosso nel 2013 dal Consorzio di Bonifica Comprensorio di Sarno per la corresponsione degli oneri consortili al

n. 90 del 30 Novembre 2018

medesimo spettante ex art. 13 L.R. n. 4/2003, tuttora pendente, per il quale il rischio di soccombenza è molto elevato, non essendo emersi fondati motivi sostanziali di contestazione, per un esborso stimabile in circa € 4.800.000,00.

- 2/d) Pendeva, alla data di riferimento, anche altro giudizio promosso dal Consorzio di Bonifica Sannio Alifano volto al pagamento di interessi su contributo tardivamente erogato, esitato successivamente in sentenza di condanna nel 2016 per un esborso complessivo di circa € 37.000,00.
- 3/d) Da segnalare giudizio di opposizione a decreto ingiuntivo, promosso dalla Flora Napoli S.r.l. volto alla corresponsione dei danni asseritamente spettanti in forza della mancata erogazione di un contributo già assegnato dall'Amministrazione, quantificati in circa € 2.350.000,00. Il rischio di soccombenza è da considerarsi allo stato basso, atteso che la pretesa appare in contrasto con quanto già statuito dal Consiglio di Stato sulla medesima vicenda, dandosi conto del presente contenzioso solo in ragione del significativo importo delle somme in contestazione.
- 4/d) Rileva, quindi, giudizio promosso da un gruppo di tecnici agricoli ex convenzionati, tuttora pendente in primo grado, volto al riconoscimento della natura subordinata del rapporto intercorso con l'Amministrazione. Nell'evidenziare l'esistenza già di precedenti giurisprudenziali negativi in ordine alla vicenda in esame, si rappresenta che il rischio di soccombenza è elevato, per un esborso stimato in circa € 700.000,00.
- 5/d) Va segnalata, quindi, l'esistenza di circa 200 giudizi, di valore singolo generalmente modesto, volti al risarcimento dei danni cagionati da fauna selvatica, non ancora definiti al 31.12.2015. Detto che la soccombenza in detti giudizi è molto probabile, salve le minoritarie ipotesi in cui vi è l'accoglimento delle eccezioni che vengono sollevate in ordine alla carenza di legittimazione passiva dell'Amministrazione regionale in forza delle deleghe conferite alle Province, può stimarsi per ogni giudizio, considerando anche le spese legali, un esborso medio previsto di circa 3.000 euro, che moltiplicato per le cause non ancora definite al 31.12.2015 e considerando un terzo di giudizi con esito



positivo, porta ad una previsione di spesa, relativamente ai giudizi in esame, peraltro negli anni successivi cresciuti sensibilmente di numero, quantificabile in € 400.000,00.

- 6/d) Pendevano, altresì, diversi altri giudizi aventi sempre ad oggetto la mancata corresponsione di finanziamenti ritenuti spettanti, o promossi ad altro titolo, per i quali, al di là della specificità di ogni singola fattispecie di cui non è possibile dar conto nella presente relazione, può complessivamente stimarsi un rischio di soccombenza medio-alto per circa € 500.000,00.

DIREZIONE GENERALE ATTIVITA' PRODUTTIVE

Per quanto riguarda i giudizi pendenti al 31.12.2015 inerenti la Direzione Generale Bollettino Ufficiale della REGIONE CAMPANIA e pendono diversi giudizi che riguardano generalmente l'erogazione di contributi già concessi dall'Amministrazione o per i quali si ritiene i beneficiari ritengono essere maturati i relativi presupposti, alcuni aventi ad oggetto somme di non trascurabile rilievo.

- 1/e) Si segnalano, nello specifico, al riguardo, un significativo numero di giudizi, circa 30, pendenti alla data di riferimento, inerenti le contestate revoche dei contributi concessi ex L.R. n. 1/2007 per asseriti inadempimenti alle previsioni del relativo bando e per i quali non si è dato luogo ad erogazione del saldo in considerazione di inadempienze contestate in sede di presentazione della documentazione necessaria e di regolari rendiconti sugli acconti corrisposti. L'esito di tali giudizi deriva dalle valutazioni finali, in termini di gravità ed effettività che in sede di giudizio finiscono per essere dati in ordine a dette contestate inadempienze, che vanno esaminate caso per caso. Il rischio di soccombenza in detti giudizi, già in parte concretizzatosi per effetto di svariate pronunce poi intervenute, è alto, per un importo complessivo di circa € 4.500.000,00.
- 2/e) Di rilievo giudizio promosso da C.M.S. S.p.A. per il risarcimento dei danni derivanti dalla mancata conclusione delle procedure di finanziamento per il Contratto d'Area, dalla parte istante quantificati, in maniera abnorme, in oltre 8.000.000,00 di euro a fronte di un contributo atteso di circa € 2.500.000,00. In primo grado la domanda è stata integralmente respinta e pende appello promosso nel 2015. Per la stessa vicenda pende giudizio promosso dalla Campania Tepor S.r.l. che rivendica il pagamento di circa 1.000.000,00 di euro per la quale, in primo grado vi è stata declaratoria di difetto di giurisdizione, riformata in sede di appello con pronuncia oggetto di ricorso per cassazione da parte di questa Avvocatura e quindi, riassunto in primo grado nel 2017. Va detto che l'iter di concessione del contributo fu interrotto dopo diversi anni a seguito di sopravvenuta valutazione di contrasto del finanziamento con principi comunitari e che sussistono criticità di merito nella vicenda, dovendosi, altresì, evidenziare che il comportamento dell'Amministrazione è stato già stigmatizzato dal Consiglio di Stato in sede di decisione su ricorso



straordinario. Detto che per quanto riguarda il giudizio promosso da C.M.S. S.p.A., peraltro con domanda all'apparenza ampiamente sovrastimata, è intervenuta nel 2017 anche pronuncia di appello favorevole, per cui può allo stato stimarsi un rischio di soccombenza medio-basso per tale contenzioso, il rischio di soccombenza riguardo la causa promossa da Campania Tepor S.r.l., anche per ragioni di carattere processuale, può viceversa considerarsi ancora medio alto per l'importo di € 1.000.000,00 preteso.

BOLLETTINO UFFICIALE
della REGIONE CAMPANIA

- 3/e) Rilevante risulta essere giudizio di opposizione a decreto ingiuntivo promosso dalla Banca del Mezzogiorno – Medio Credito Centrale quale soggetto gestore degli interventi di cui alla L.R. n. 1/2007, volto al pagamento dei corrispettivi previsti per lo svolgimento di tale attività. L'opposizione, tuttora pendente in primo grado, è stata proposta sul rilievo dell'inadempimento dello stesso gestore, dovendosi peraltro evidenziare che si ritiene esservi alto rischio di soccombenza, per un importo complessivo, considerando somma ingiunta, interessi e spese, quantificabile in circa € 2.650.000,00.
- 4/e) Rileva, altresì, giudizio promosso da Tozzi Sud S.p.A. inerente presunti danni derivanti dalla mancata realizzazione di un impianto per la produzione di energia eolica causa l'intervenuta rimozione di un provvedimento favorevole emesso dalla Regione Campania, in primo grado esitato, nel 2017, in sentenza di condanna dell'Amministrazione al pagamento di circa € 9.800.000,00. Detto che la sentenza appare invero ampiamente censurabile e che pende appello con richiesta di sospensiva, deve comunque stimarsi, alla luce della pur invero opinabile pronuncia emessa e delle difficoltà insite in ogni giudizio di gravame, un rischio di soccombenza medio-alto per l'importo di € 9.800.000,00.
- 5/e) Rilevano, altresì, una serie di altri giudizi aventi ad oggetto la mancata corresponsione di finanziamenti ritenuti spettanti o ad altro titolo promossi, per i quali, al di là della specificità di ogni singola fattispecie di cui non è possibile dar conto nella presente relazione, può complessivamente stimarsi un rischio di soccombenza medio-alto per circa € 500.000,00.

DIREZIONE GENERALE RISORSE STRUMENTALI

La gran parte dei restanti giudizi inerenti la Direzione Generale in esame riguarda liti attive, volte al recupero di beni appartenenti all'Amministrazione già dati in locazione o anche occupati sine titolo e crediti dalla stessa vantati nei confronti dei soggetti comunque occupanti i beni medesimi.

- 1/f) Il giudizio principale interessante la Direzione Generale Risorse Strumentali è quello inerente l'eredità Quintieri, introdotto dagli eredi di quest'ultimo e volto alla caducazione della disposizione testamentaria in forza della quale è pervenuto all'Istituto Colosimo, e successivamente all'Amministrazione regionale, un patrimonio immobiliare di ingente valore, comprendente svariati beni immobili e due aziende agricole di amplissima



estensione. Il giudizio di primo grado, curato da questa Avvocatura e da professionista esterno si è concluso con sentenza del Tribunale di Napoli di prescrizione del diritto azionato dagli eredi. Pende tuttora giudizio di appello, promosso nel 2013, curato dal medesimo professionista e da questa Avvocatura. Il rischio di soccombenza non è, ad avviso di chi scrive, affatto trascurabile, stanti le acclamate inadempienze nella gestione del patrimonio in esame, dovendosi peraltro evidenziare che, almeno in prima battuta, detta ipotetica soccombenza, per la quale può stimarsi un grado di rischio medio-alto, assumerebbe rilievo ai fini della perdita del patrimonio immobiliare di cui sopra e non sotto il profilo dell'esborso di somme di denaro, salvo naturalmente per quanto riguarda l'eventuale condanna alle spese di lite, quantificabili seppur evidentemente con larga approssimazione in € 50.000,00.

Si segnalano una cinquantina di giudizi, di norma di valore modesto, quantificabile mediamente in circa € 3.000,00 ciascuno comprendendo le spese legali, per un valore complessivo stimabile quindi in circa € 150.000,00, azionati dai soggetti asseritamente danneggiati per effetto della mancata manutenzione di rete viaria. Detto che le fattispecie non sono omogenee, riguardando talvolta tratti per i quali l'Amministrazione regionale non ha alcuna competenza ed altre volte strade afferenti al demanio regionale ma affidate in gestione all'Amministrazione provinciale, dovendosi altresì rilevare che in relazione a tale ultima fattispecie non vi è giurisprudenza uniforme in ordine alla legittimazione passiva, può stimarsi un alto rischio di soccombenza per circa la metà dei giudizi per un importo complessivo pari, per quanto sopra, a circa € 75.000,00.

DIREZIONE GENERALE POLITICHE CULTURALI

Per quanto riguarda la Direzione Generale in esame, si segnala quanto segue.

- 1/g) Da segnalare il contenzioso relativo al reddito di cittadinanza, che ha visto negli scorsi anni il Settore impegnato in migliaia di giudizi e che sia pur già enormemente calato, vedeva comunque alla data di riferimento pendenti ancora centinaia di giudizi (orientativamente circa 400) promossi dai soggetti non utilmente inseriti nelle graduatorie all'uopo predisposte per un ammontare complessivo di domande quantificabili approssimativamente in circa € 800.000,00. Per gli stessi, in ragione dell'orientamento favorevole venutosi a determinare a seguito dell'emanazione della Legge Regionale n. 4/2011 e delle sentenze della Corte di Cassazione intervenute, non vi è comunque apprezzabile rischio di soccombenza, viceversa alto in relazione ai pochissimi giudizi ancora pendenti promossi dai soggetti che, pur utilmente inseriti, non hanno percepito parte degli assegni previsti Trattasi di una ventina di giudizi



per i quali può stimarsi un rischio di esborso complessivo, comprensivo di spese legali, di circa € 40.000,00.

DIREZIONE GENERALE TUTELA DELLA SALUTE

Per quanto riguarda il contenzioso pendente al 31.12.2015 inerente la Direzione Generale Tutela della Salute si rappresenta quanto segue.

- 1/h) La Regione Campania non è di norma convenuta nei giudizi civili promossi dai soggetti convenzionati con il SSN volti alla remunerazione delle prestazioni rese. Si segnala tuttavia la pendenza, tra primo e secondo grado, alla data del 31.12.2015 di circa 30 giudizi, diversi dei quali di rilevante importo, promossi da diversi Centri convenzionati (Centro Studi della Scoliosi ^{C.S.} ¹ ^{TEKO} S.r.l., Centro Serapide S.p.A., Dinastar S.r.l., Studio ^{h. 90 del 30 Novembre 2018} Istico Persico & Primi S.r.l., ecc.) nei confronti

BOLLETTINO UFFICIALE
della REGIONE CAMPANIA

dell'Amministrazione regionale per la corresponsione delle differenze ritenute spettanti in ragione dei provvedimenti nel tempo emessi relativamente alla rideterminazione delle tariffe sulle prestazioni di riabilitazione rese dai Centri privati per conto del S.S.N., con domande di importo complessivo pari a circa € 75.000.000,00. Otto di tali giudizi, instaurati innanzi al Tribunale di Napoli, attraverso decreto ingiuntivo, sono esitati, a seguito di opposizione, in sentenze sfavorevoli in primo grado, immediatamente sospese e poi integralmente riformate in sede di appello. Tutti gli altri giudizi già definiti in primo grado hanno avuto esito favorevole per l'Amministrazione. Detto che avverso la sentenza di appello favorevoli i Centri hanno proposto ricorso per cassazione, va osservato che, considerando che oltre all'eccepta carenza di legittimazione passiva dell'Amministrazione regionale con riferimento alle pretese di pagamento azionate, queste ultime appaiono anche nel merito infondate per effetto degli atti amministrativi e dei pronunciamenti giurisprudenziali intervenuti, il rischio effettivo di soccombenza può considerarsi molto basso, dandosi conto del presente contenzioso solo in ragione del notevole importo delle somme in contestazione. Altri giudizi sono esitati in pronunce favorevoli del Tribunale di Napoli, non appellate, o sono tuttora pendenti.

- 2/h) Si ritiene, altresì, di evidenziare altri giudizi di valore significativo promossi da diverse case di cura anche nei confronti della Regione Campania per il pagamento delle prestazioni sanitarie rese in regime di urgenza ed in eccedenza rispetto ai tetti di spesa fissati (trattasi di 3 giudizi per domande quantificabili complessivamente in circa € 5.000.000,00). Pur non potendosi trascurare gli aspetti di criticità relativa all'apposizione di tetti di spesa in relazione a prestazioni connotate dal carattere di urgenza e gli ulteriori aspetti problematici, inerenti la legittimazione passiva, derivanti dall'esistenza di specifiche convenzioni sottoscritte anche dall'Amministrazione regionale, può comunque, allo stato, considerate le espresse previsioni contrattuali che fissano detti tetti e che prevedono il pagamento del corrispettivo da parte delle ASL, stimarsi un rischio di soccombenza medio-basso. Discorso analogo, anche se



con talune differenze, può farsi per altri 3 giudizi volti al pagamento delle somme ritenute spettanti per prestazioni eccedenti i tetti svolte in favore di residenti extra-regione per complessivi € 5.000.000 circa. Per tale contenzioso, di valore complessivo pari a circa € 10.000.000,00, , considerando le domande proposte, tuttora pendente in primo grado salva una pronuncia di difetto di giurisdizione già confermata anche in appello, può quindi complessivamente stimarsi un rischio di soccombenza medio-basso, dandosi comunque conto dello stesso in ragione della rilevanza degli importi in contestazione.

- 3/h) Pendevano al 31.12.2015 ancora n. 6 giudizi inerenti il pagamento di prestazioni professionali svolte in favore delle ex UU.SS.LL.LL., con domande quantificate in circa € 2.000.000,00 comprensive degli interessi pretesi e per i

BOLLETTINO UFFICIALE
della REGIONE CAMPANIA

sono fondati motivi per opporsi alla quantificazione degli accessori della sorta capitale, va considerato ^{n. 80 del 30 Novembre 2018} comunque un rischio alto di soccombenza, per un importo complessivo prudenzialmente stimato in € 1.000.000,00. Rileva anche giudizio riassunto nel 2015 del Fallimento della Casa di Cura S. Giuseppe volto al pagamento di prestazioni rese in favore della ex U.S.L. n. 16 di Maddaloni con domanda di importo pari a circa € 1.500.000,00 considerando interessi e spese, per la quale può stimarsi rischio alto di soccombenza. Può stimarsi, quindi, complessivamente rischio alto di soccombenza per complessivi € 2.500.000,00.

- 4/h) Pendevano, quindi, e pendono tuttora, diversi giudizi, attualmente non frequenti, circa n. 30, nei quali l'Amministrazione regionale, quale successore delle ex UU.SS.LL.LL., è chiamata a rispondere a titolo risarcitorio per episodi di colpa medica e di contagio di malattie infettive, essenzialmente HCV dati i lunghissimi tempi necessari per lo sviluppo dell'infezione, per effetto di emotrasfusione. Trattasi di giudizi nei quali assume di norma rilievo determinante la valutazione del CTU sia in ordine alla data di conoscenza effettiva della malattia, ai fini della decorrenza del termine di prescrizione che di quantificazione dei danni, particolarmente ingenti nei casi di insorgenza di patologie gravissime se non addirittura della morte. Detto che naturalmente ogni singola situazione presenta una propria specificità di cui non è possibile dare conto nella presente relazione, può stimarsi, in ordine a tale contenzioso, un rischio di soccombenza medio-alto per un importo complessivo quantificabile, invero con larga approssimazione, in € 5.000.000,00. Quanto alla diversa fattispecie dell'indennizzo ex L. 210/92, sempre inerente il contagio da emotrasfusione, per i relativi giudizi, riguardanti il riconoscimento del diritto e/o alla rivalutazione della somma già riconosciuta, una volta assai numerosi e già al 31.12.2015 poco frequenti, il rischio di soccombenza è da ritenere non apprezzabile per effetto delle pronunce con le quali la Suprema Corte ha riconosciuto essere il Ministero della Salute soggetto legittimato passivo in ordine a tali controversie.
- 5/h) Rileva giudizio, invero risalente, promosso dal Dr. Pirozzi, già Direttore Generale dell'Azienda Ospedaliera Ruggi D'Aragona, destinatario di



provvedimento di revoca dall'incarico in forza di contestate inadempienze, volto al pagamento dei corrispettivi previsti e del risarcimento dei danni ritenuti spettanti. Detto che il giudizio di primo grado ha avuto esito favorevole per l'Amministrazione in forza di rilievo preliminare di natura formale accolto (la mancata stipula di rituale contratto a seguito del provvedimento di nomina), si osserva che pende giudizio di appello, promosso nel 2011, relativamente al quale - considerato il sostanziale insediamento nella carica confermato dall'espressa qualificazione in termini di revoca per inadempimento del provvedimento poi emesso e l'analitica contestazione dei motivi posti a base della revoca, anch'essa comunque a sua volta supportata da una serie di risultanze - può stimarsi in via prudenziale un rischio di soccombenza medio-

BOLLETTINO UFFICIALE
della REGIONE CAMPANIA

in possibile esborso di circa € 400.000,00.

n° 90 del 30 Novembre 2018

PARTE I

- segnalare una trentina di giudizi promossi dai medici specializzandi volti alla corresponsione degli emolumenti asseritamente spettanti in forza della Direttiva CE n. 93/16 o, alternativamente, a titolo di risarcimento danni per tardiva attuazione della stessa per un valore complessivo pari a circa € 2.000.000,00. Considerato che le doglianze proposte - generalmente ritenute infondate, benché non manchino pronunce favorevoli, nei giudizi ad oggi conclusi - riguardano in ogni caso sostanzialmente il legislatore nazionale e perciò lo Stato Italiano, può stimarsi un basso rischio di soccombenza, dandosi conto del contenzioso in esame solo in ragione dell'ammontare comunque significativo degli importi complessivamente rivendicati.
- 7/h) Rileva, quindi, giudizio di opposizione a decreto ingiuntivo promosso dall'Università degli Studi Parthenope per il pagamento dei corrispettivi dovuti in forza di convenzione stipulata con la Regione Campania. Il rischio di soccombenza, da qualificarsi già alto al 31.12.2015, si è concretizzato nel 2016 con pronuncia di rigetto dell'opposizione, divenuta definitiva, con conseguente insorgenza dell'obbligo di pagamento di circa € 300.000,00.
 - 8/h) Da segnalare anche tredici giudizi promossi dalla Commercio e Finanza S.p.A. quale cessionario dei presunti crediti vantati da vari Centri convenzionati a titolo di rivalutazione ISTAT sui corrispettivi previsti nelle tariffe a suo tempo approvate per un valore complessivo di circa € 2.500.000,00. Stante la carenza di legittimazione passiva dell'Amministrazione regionale riguardo la pretesa creditoria avanzata nonché, in ogni caso, l'infondatezza della pretesa, può stimarsi un basso rischio di soccombenza, dandosi conto del contenzioso in esame solo in ragione dell'ammontare comunque significativo degli importi complessivamente rivendicati.

DIREZIONE GENERALE LAVORI PUBBLICI

Per quanto riguarda i giudizi pendenti al 31.12.2015 inerenti la Direzione Generale Lavori Pubblici si segnala quanto segue.



- 1/i) Il giudizio principale è quello promosso dal Consorzio Cooperative Costruzioni per una domanda di importo complessivo pari a circa € 200.000.000,00, peraltro in ogni caso notevolmente sovrastimata, volto al risarcimento di danni derivanti dall'anomalo andamento della concessione dei lavori inerente il Canale di Costruzione Foce Sarno. La posizione dell'Amministrazione è critica anche in considerazione dell'esistenza di precedenti giudicati sfavorevoli. La domanda è comunque quantificata in misura abnorme ed in primo grado, con sentenza emessa nel 2016 è stata accolta per circa € 2.450.000,00. Avverso la pronuncia il Consorzio ha proposto appello, tuttora pendente. Benché sia stato proposto appello incidentale da questa Avvocatura è ragionevole ritenere che la statuizione di primo grado non possa essere riformata in senso favorevole, mentre vi è rischio concreto di soccombenza ⁹⁰⁹⁹³³⁰ ^{novembre 2018} ^{alla luce della CTU} ^{gravame per circa ulteriori € 5.500.000,00} espletata in primo grado, parzialmente disattesa dal Tribunale sul rilievo, fortemente contestato dal Consorzio, della tardività dell'iscrizione di varie riserve. Non sembrano viceversa seriamente fondate le ulteriori doglianze del Consorzio che ha riproposto in appello anche un'altra serie di domande, peraltro di certo ampiamente sovrastimate, già motivatamente disattese sia in sede di CTU che in sentenza. Ciò stante può stimarsi, in via prudenziale, un rischio complessivo di soccombenza medio-alto per circa € 8.000.000,00 comprendendo anche le spese, in primo grado compensate.
- 2/i) Rilevano quindi i numerosi giudizi promossi dai soggetti danneggiati da esondazioni, nella quasi totalità innanzi al Tribunale Regionale delle Acque, per i quali il rischio di soccombenza, in ragione dei principi che sono andati consolidandosi presso il predetto organo giudiziario, è molto alto, sia pur non di rado in solido con altri enti (principalmente Consorzi di Bonifica), salvo i rari casi in cui riesce a dimostrarsi l'effettiva eccezionalità dell'evento meteorologico che ha determinato l'esondazione ed i conseguenti danni lamentati dai soggetti danneggiati. Al 31.12.2014 pendevano per questa causale innanzi al Tribunale Regionale delle Acque n. 250 giudizi di valore singolo più disparato, anche in ragione del carattere collettivo di molti di tali ricorsi, per un valore complessivo di soccombenza, potenziale o già verificatasi per effetto di pronunce già intervenute, pari a circa € 14.700.000,00. A tali giudizi possono aggiungersi, sempre per la stessa materia, una ventina di giudizi azionati innanzi al Giudice di Pace di Nola ed altri quattro o cinque presso altri Tribunali civili ordinari, con ulteriori domande quantificabili in circa € 165.000,00. Per tutti tali giudizi, al di là della specificità di alcune singole fattispecie, può quindi stimarsi, alla data di riferimento, un alto rischio di soccombenza, in parte già verificatosi per effetto delle pronunce successivamente emesse, talune delle quali anche ormai definitive, per un importo complessivo quantificabile, per quanto sopra, in circa 14.865.000,00. Pochi giudizi, non presi in considerazione, hanno avuto esito favorevole per diversi motivi.





- 3/i) Discorso particolare, pur attenendo alla materia appena innanzi esaminata, merita il giudizio promosso, inizialmente innanzi al Tribunale di Napoli nel 2013 (n. 7771/13 C.C.) e poi nel 2016 riassunto innanzi al Tribunale Regionale delle Acque, ove è tuttora pendente, dal Comune di Quarto volto al risarcimento dei danni asseritamente subiti per effetto della mancata manutenzione delle opere idrauliche, ammontanti, secondo la domanda ad € 7.500.000,00 quali somme spese per una serie di interventi, generalmente di somma urgenza, affidati dall'Amministrazione comunale in ragione della necessità di fronteggiare le emergenze derivanti dalle inadempienze contestate. Detto che appare da dimostrare l'effettivo nesso di causalità tra le spese sostenute ed il preteso illecito, la congruità delle stesse e l'effettiva risarcibilità e/o indennizzabilità di tale tipo di pretesa, può comunque stimarsi, in ragione degli oneri gravanti sull'Amministrazione regionale e della giurisprudenza ormai consolidata della Sezione Specializzata in tal senso, un rischio di soccombenza medio-alto per un importo, allo stato, quantificato in via prudenziale sul valore della domanda.
- 4/i) Si segnala, quindi, per l'ammontare della domanda risarcitoria proposta, quantificata in € 35.000.000,00, il giudizio promosso da Migliaccio + altri quali eredi delle persone decedute in conseguenza di frana verificatosi nell'isola di Ischia, i quali hanno convenuto, oltre ad altri enti, la Regione Campania quale presunta responsabile dell'evento. Il giudizio di primo grado si è concluso con esito favorevole per l'Amministrazione e pende giudizio di appello, in ordine al quale, anche in considerazione della mancata, almeno al momento, nomina di CTU necessario alla quantificazione degli eventuali danni che si dovessero riconoscere, appare ipotizzabile esito favorevole. Può pertanto, allo stato, stimarsi un rischio di soccombenza medio-basso.
- 5/i) Di rilievo n. 4 giudizi promossi dalla Tecnocostruzioni Costruzioni Generali S.p.A. volto alla corresponsione di pretesi premi di accelerazione relativamente ad una serie di concessioni aventi ad oggetto l'esecuzione di opere affidate dal Commissariato ex O.M. n. 2499/1997 per un importo complessivo quantificato in circa 18.000.000,00. Detto che i giudizi hanno visto la soccombenza della Società in primo e secondo grado, sia pur per motivi diversi e che pende giudizio di cassazione promosso da quest'ultima, può stimarsi, allo stato, un rischio di soccombenza medio-basso, dandosi comunque conto di tale contenzioso in ragione dell'entità degli importi in contestazione.
- 6/i) Diversa valutazione va fatta per altro giudizio promosso sempre dalla Tecnocostruzioni Costruzioni Generali S.p.A. volto alla corresponsione di corrispettivi dovuti in forza di concessione aventi ad oggetto l'esecuzione di opere affidata dal Commissariato ex O.M. n. 2499/1997, pendente al 31.12.2015, ed esitato nel 2016 in sentenza di condanna, divenuta definitiva, per un importo complessivo pari a circa € 580.000,00.



- 7/i) Rileva, quindi, giudizio promosso da Giusso Rispoli + altri in epoca invero assai risalente (prat. n. 54/1999 C.C.), tuttora pendente in primo grado, volto al risarcimento dei danni da occupazione illegittima di fondo con domanda quantificata in circa € 3.500.000,00, in ordine alla quale può stimarsi alto rischio di soccombenza.

- 8/i) Da segnalare, quindi, giudizio promosso nel 2012 da Fasulo Giuseppe Trasporti volto al pagamento di corrispettivi dovuti per il servizio di trasporto di rifiuti solidi durante il periodo della relativa emergenza. Il rischio di soccombenza può stimarsi molto alto, non essendovi contestazione sull'esecuzione della prestazione, per un importo complessivo di circa € 270.000,00.

BOLLETTINO UFFICIALE
della REGIONE CAMPANIA

- 9/i) Di rilievo giudizio promosso dal Comune di Aiello del Sabato (Prat. n. 90 del 30 Novembre 2018 C.C.) volto alla corresponsione di finanziamenti concessi dal Commissariato ex O.M. n. 225/1999, per un importo pari a circa € 400.000,00, tuttora pendente in primo grado, per il quale può stimarsi, alla luce anche delle previsioni di cui all'art. 1, comma 422, della legge 27 dicembre 2013, n. 147, un rischio di soccombenza medio-alto.

- 10/i) Da segnalare, quindi, n. 72 giudizi di opposizione a decreti ingiuntivi, promossi, innanzi ai Giudici di Pace o al Tribunale di Benevento a seconda del valore, dai beneficiari dei contributi disposti con Ordinanza n. 3/2007 dal Commissario Delegato ex O.P.C.M. n. 3322/2003, nelle cui obbligazioni è poi subentrata l'Amministrazione regionale, volti al pagamento delle somme ritenute spettanti a saldo dei contributi medesimi. Detto che il valore medio di detti giudizi può stimarsi in circa € 15.000,00, per un valore complessivo pari quindi ad € 1.080.000,00, va rilevato che, a fronte di alcune sentenze negative emesse dai Giudici di Pace, laddove per competenza aditi, oggetto di impugnativa, sono intervenute, nel corso del 2017, numerose sentenze di primo grado favorevoli da parte del Tribunale di Benevento, anch'esse peraltro impugnate dalle controparti, per cui può stimarsi, allo stato, pur non potendosi trascurare gli aspetti di criticità comunque esistenti in ragione della non chiara formulazione degli atti amministrativi emessi, un rischio di soccombenza medio-basso.

- 11/i) Di rilievo giudizio promosso nel 2015 dalla R.C.M. Costruzioni volto al risarcimento dei danni subiti per effetto delle inadempienze contestate all'Amministrazione nell'esecuzione dell'appalto di lavori per il ripristino della funzionalità idraulica degli alvei intercomunali Canale di Angri, Canale Fosso del Mulino, quantificati in circa € 480.000,00. Nel giudizio, tuttora pendente in primo grado, è stata espletata CTU che ha quantificato in circa € 420.000,00 i danni subiti dalla Società. Può quindi stimarsi un rischio di soccombenza alto per circa € 430.000,00 considerando la probabile condanna anche al pagamento delle spese legali e di consulenza.

- 12/i) Rilevano, altresì, una serie di altri giudizi aventi ad oggetto la mancata corresponsione di finanziamenti ritenuti spettanti, risarcimento danni vario,



pagamento di prestazioni professionali, per i quali, al di là della specificità di ogni singola fattispecie di cui non è possibile dar conto nella presente relazione, può complessivamente stimarsi un rischio di soccombenza medio-alto per circa € 500.00,00

DIREZIONE GENERALE TURISMO E PROGRAMMAZIONE ECONOMICA

Per quanto riguarda il contenzioso inerente la Direzione Generale in esame, si evidenzia quanto segue:

- 1/l) Di significativo valore risulta il contenzioso instaurato dalla Unicredit Bank S.p.A. nei confronti, oltre che della Regione Campania, dell'Azienda e Turismo di Pompei e che assume rilievo in forza soprattutto della possibile successione dell'Amministrazione regionale relativamente alle obbligazioni facenti capo a quest'ultima. Trattasi di giudizio, invero sorto in epoca assai risalente ed attualmente pendente innanzi alla Corte di Appello di Roma a seguito di annullamento in cassazione di precedente pronuncia favorevole di accoglimento di eccezioni preliminari sollevate dalla difesa dell'Azienda e per il quale il rischio di soccombenza, salvo a verificare le questioni inerenti la successione nelle obbligazioni contratte dall'Azienda medesima, appare particolarmente elevato, per un importo complessivo stimato, comprendendo anche gli interessi maturati e le spese legali, pari ad € 2.600.000,00.
- 2/l) Da segnalare, per l'ammontare dell'importo in contestazione, giudizio azionato da Interporto Campano S.p.A. volto alla condanna dell'Amministrazione regionale per un importo pari a circa € 40.000.000,00 quale contributo asseritamente concesso per la realizzazione di opere. Il giudizio di primo grado si è concluso con esito favorevole per l'Amministrazione, in forza del rilievo del mancato perfezionamento dell'iter necessario per la concessione del beneficio. Pende appello proposto dalla Società. Il rischio di soccombenza può qualificarsi, allo stato, basso, dandosi comunque conto della controversia alla luce del rilevante importo delle somme in contestazione.
- 3/l) Rileva, quindi, giudizio promosso dalla Provincia di Salerno nel 2013 e volto alla corresponsione delle somme dalla stessa erogate alla RCM a titolo di interessi moratori su appalto affidato, in forza del ritardo nell'erogazione di finanziamenti alla stessa Amministrazione concessi dalla Regione Campania. Il giudizio di primo grado è tuttora pendente ed il rischio di soccombenza può stimarsi alto, per un importo di circa € 100.000,00.
- 4/l) Da segnalare anche giudizio di opposizione a decreto ingiuntivo promosso dal Comune di Nola volto al pagamento delle somme dovute dall'Amministrazione regionale in forza delle previsioni di cui all'Accordo di Programma Quadro "Accelerazione della spesa nelle Aree Urbane" stipulato in

BOLLETTINO UFFICIALE
della REGIONE CAMPANIA

nr. 90 del 30 Novembre 2018

PARTE I



data 31.3.2005 tra il Ministero delle Finanze, il Ministero delle Infrastrutture e la Regione Campania e della successiva intesa intervenuta tra quest'ultima e l'Amministrazione comunale istante. Il rischio di soccombenza in tale giudizio, tuttora pendente, deve stimarsi alto per un esborso complessivo previsto pari a circa € 1.500.000,00.

DIREZIONE GENERALE UNIVERSITA' E RICERCA SCIENTIFICA

Per quanto riguarda i giudizi inerenti la Direzione Generale Università e Ricerca Scientifica pendenti al 31.12.2015 si rappresenta quanto segue.

- 1/m) Di rilievo giudizio di opposizione avverso ingiunzione ex R.D. n. 639/1910 emessa dall'Università degli Studi di Napoli Federico II nei confronti dell'Amministrazione regionale per un importo pari a circa € 18.600.000,00, pagamento concesso e non erogato. Dato che l'opposizione è stata promossa contestando per lo più profili di natura formale relativi all'ingiunzione emessa, può stimarsi alto rischio di soccombenza per l'importo richiesto.
- 2/m) Da segnalare anche giudizio inerente revoca di contributo concesso in favore della GRT Consulting, tuttora pendente, per il quale può stimarsi un rischio medio-alto di soccombenza per un importo di circa € 230.000,00;
- 3/m) Di rilievo giudizio di opposizione avverso decreto ingiuntivo promosso dall'Università degli Studi del Sannio per circa € 1.000.000,00, tuttora pendente, per il quale il rischio di soccombenza appare alto, dovendosi anche evidenziare che nel corso del 2016 è stata già concessa la provvisoria esecuzione del decreto.

BOLLETTINO UFFICIALE
della REGIONE CAMPANIA

90 del 30 Novembre 2018

PARTE I

DIREZIONE GENERALE RISORSE UMANE

Per quanto riguarda il contenzioso in materia di personale, peraltro negli ultimi tempi significativamente diminuito, pendente al 31.12.2015, si segnala quanto segue.

- 1/n) Pendevano alla data di riferimento una decina di giudizi, ognuno dei quali interessanti una pluralità di dipendenti, volti al riconoscimento degli interessi e rivalutazione sulle somme tardivamente corrisposte a seguito del reinquadramento del personale assunto ex Legge n. 32/84. Pur riuscendosi spesso a ridurre le pretese a circa la metà della domanda, l'orientamento del Tribunale di Napoli è comunque sfavorevole per l'Amministrazione per cui vi era alto rischio di soccombenza, poi concretizzatosi in sentenze di accoglimento delle pretese, per un importo complessivo quantificato in € 500.000,00 circa.
- 2/n) Da segnalare anche contenzioso inerente la corresponsione dell'indennità di comando in favore del personale in servizio presso le Autorità di Bacino. Pur non mancando alcune pronunce favorevoli, l'orientamento



giurisprudenziale è prevalentemente sfavorevole per l'Amministrazione per cui, con riferimento ai giudizi pendenti alla data di riferimento, vi era alto rischio di soccombenza, poi concretizzatosi in numerose sentenze di accoglimento delle pretese, per un importo complessivo quantificato in € 250.000,00 circa.

- 3/n) Si segnala quindi contenzioso promosso dal personale proveniente dall'ex Casmez volto all'integrazione del TFS con riferimento al periodo prestatato alle dipendenze della Cassa. Nell'evidenziare che allo stato vi è giurisprudenza di primo grado non uniforme può stimarsi, con riferimento al contenzioso pendente alla data di riferimento, di valore quantificabile in circa € 100.000,00, un rischio di soccombenza medio-alto.

BOLLETTINO UFFICIALE
della REGIONE CAMPANIA

4/n) Pendevano quindi tre giudizi risarcitori in materia di demansionamento e attribuzione di incarico, promossi per ragioni ed in contesti diversi da

n. 90 del 30 Novembre 2018

De Blasio Antimo, Boccalone Vittorio ed Osato Immacolata per i quali il rischio di soccombenza, già da considerarsi alto alla data di riferimento, si è concretizzato in pronunce sfavorevoli con condanne complessivamente pari a circa € 200.000,00.

- 5/n) Pendevano, quindi, alla data di riferimento, numerosi giudizi aventi vario oggetto (ferie non godute, attribuzione di incarichi, reinquadramenti, contestazione collocamento in quiescenza, impugnazione sanzioni disciplinari, ecc.) generalmente di singolo valore non rilevante per i quali, al di là della specificità di ogni singola fattispecie di cui non è possibile dar conto nella presente relazione, può complessivamente stimarsi un rischio di soccombenza medio-alto per circa € 300.000,00.

CONTENZIOSO AFFERENTE VARIE DIREZIONI

Da ultimo occorre prendere in considerazione alcune tipologie di contenzioso che coinvolgono una pluralità di direzioni generali.

- 1/o) rileva a tal riguardo contenzioso inerente contributi concessi in favore di Amministrazioni comunali sui mutui dalle stesse contratti con la Cassa Depositi e Prestiti per varie finalità, erogati a secondo di queste ultime dalle varie direzioni generali di riferimento. Al riguardo pendevano e pendono tuttora diversi giudizi di opposizione ai decreti ingiuntivi promossi dalle Amministrazioni beneficiarie, non di rado inerenti una pluralità di contributi concessi da svariate direzioni generali, nei quali sono stati generalmente eccepiti taluni pagamenti parziali delle somme ingiunte, talvolta avvenuti a cavallo delle operazioni di richiesta del decreto e di successiva notifica dello stesso, o irregolarità nelle richieste di pagamento. Il rischio di soccombenza definitivo, fatte salve evidentemente le rate già erogate, è naturalmente elevato per un esborso complessivo, alla data di riferimento, di circa € 700.000,00.



- 2/o) rilevano infine i numerosi giudizi di opposizione ad ordinanze-ingiunzione emesse dall'Amministrazione ai sensi della Legge n. 689/81. La maggior parte di tali giudizi riguardano ordinanze emesse dalla Direzione Generale Ambiente, ma vi sono numerosi giudizi che riguardano anche le Direzioni Generali Sviluppo Economico e Tutela della Salute e, più raramente, la Direzione Generale Mobilità (non vengono prese in considerazione, nella presente sede, quelle inerenti la materia tributaria, non di rado promosse anche innanzi al Giudice di Pace, per le quali, dato comunque l'assorbente rilievo inerente il difetto di giurisdizione del giudice ordinario, non vi è, di norma, rischio di soccombenza). Pendevano, alla data di riferimento, circa 650 di detti giudizi, ognuno dei quali naturalmente avente la propria specificità, e, considerando che, mediamente, circa la metà degli stessi si conclude per i più attivi con l'accoglimento dell'opposizione e vittoria di spese, quantificabili, sempre in media, in approssimativi € 1.300,00, può stimarsi complessivamente un alto rischio di soccombenza per € 422.500,00.

BOLLETTINO UFFICIALE
della REGIONE CAMPANIA

90 del 28 Novembre 2018

PARTE I

Il Dirigente di Staff
Avv. Fabrizio Niceforo

L'Avvocato Capo
Avv. Maria d'Elia



BOLLETTINO UFFICIALE
della REGIONE CAMPANIA

N° d'ordine	Parte	Ogg. e Valore domanda	Stato	Valutazione rischio	Potenziale condanna
1/a	Hydrogest S.p.A.	Risarc. danni e pagamento corrispettivi. € 170.000.000,00	Pendente in primo grado	Medio-alto	€ 170.000.000,00
2/a	Gardenia S.p.A.	Risarc. danni € 130.000.000,00	Sentenza sfavorevole in primo grado emessa nel 2016 con condanna a € 26.500.000,00 circa. Pendente appello	Alto per € 34.000.000,00. Basso per l'intera somma richiesta	€ 26.500.000,00*
3/a	Ma.Tra.Im.	Risarc. danni ed interessi. € 8.000.000,00	Sentenza sfavorevole in primo grado emessa nel 2016 con condanna a € 830.000,00 circa della sola struttura commissariale che ha appellato.	Alto per € 830.000,00. Non vi è più rischio per l'intero	€ 830.000,00*
4/a	ABC	Pagamento fornitura idriche e opere. Circa € 80.000.000,00	Pendente in primo grado	Alto solo per € 40.000.000,00. Basso per l'intera somma richiesta	€ 40.000.000,00*
5/a	Varie (n. 5 giudizi)	Gestioni impianti depurazione € 11.900.000,00	n. 3 giudizi pendenti in primo grado e n. 2 giudizi definiti in primo grado con esito sfavorevole	Alto	€ 11.400.000,00*
6/a	Sogesid S.p.A.	Aggio concessorio 1.000.000,00	Sentenza di primo grado sfavorevole. Pendente appello	Medio-basso	
7/a	Dondi S.p.A.	Gestione impianto Area Nolana. € 12.000.000,00	Pendente in primo grado	Medio-alto	€ 12.000.000,00
8/a	IMPEC	Appalto costruzione depuratore. € 2.000.000,00	Pendente in primo grado	Alto per € 1.350.000,00. Basso per l'intero	€ 1.350.000,00*
9/a	Fallimento FACPELL	Risarcimento danni € 2.500.000,00	Pendente in primo grado	Basso	
10/a	SLED S.p.A.	Risarcimento danni € 25.000.000,00	Pendente in primo grado	Basso	

n. 90 del 30 Novembre 2018

PARTI I



BOLLETTINO UFFICIALE
della REGIONE CAMPANIA

N° d'ordine	Parte	Ogg. e Valore domanda	Stato	Valutazione rischio	Potenziale condanna
11/a	CID Software	Pagamento corrispettivi € 1.300.000,00 circa	Pendente in primo grado	Alto per circa € 950.000,00. Basso per l'intero	€ 950.000,00*
12/a	ASTIR S.p.A.	Pagamento corrispettivi € 7.000.000,00	Sentenza 1° grado favorevole. Pendente termine per appello	Medio-basso	
13/a	Varie (n. 25 giudizi)	Pagamento corrispettivi lavori di somma urgenza. € 6.000.000,00	Circa 15 giudizi definiti tra il 2016 ed il 2017. Una decina ancora pendenti in primo grado	Alto ed in parte definitivo per € 4.800.000,00 Inesistente per il resto essendovi per lo più già giudicati	€ 4.800.000,00*
14/a	Varie (n. 10 giudizi)	Pagamento analisi ed interessi € 350.000,00	Parte definiti in primo grado e parte ancora pendenti	Medio-alto	€ 350.000,00
15/a	Varie (circa 500 giudizi)	Restituzione canoni depurazione € 500.000,00	Parte definiti in primo grado e parte ancora pendenti	Medio-basso	
16/a	Lido Turistico S.r.l.	Risarcimento danni € 300.000,00	Pendente in primo grado	Medio-basso	
17/a	Volpicelli	Decadenza incarico € 535.000,00	Pendente in primo grado	Medio-alto	€ 535.000,00
18/a	Comune Sesto Campano	Forniture idriche € 600.000,00	Pendente in primo grado	Medio-alto	€ 600.000,00
19/a	Comune Casalduni	Erogazione finanziamento € 3.000.000,00	Sentenza 1° grado favorevole. Pendente appello	Medio-basso	
20/a	Varie (n. 7 giudizi)	Risarcimento danni rottura condotte idriche. Da quantificare	Parte definiti in primo grado e parte ancora pendenti	Alto ed in parte definitivo per € 400.000,00	€ 400.000,00

n. 90 del 30 Novembre 2018

2



N° d'ordine	Parte	Ogg. e Valore domanda	Stato	Valutazione rischio	Potenziale condanna
21/a	Raffaele Pianese Costruzioni S.r.l.	Pagamento interessi e corrispettivi € 5.000.000,00	Pendente in primo grado	Medio-alto	€ 5.000.000,00
22/a	ICG S.p.A.	Risarcimento danni € 6.165.331,13	Pendente in primo grado	Alto per € 200.000,00. Medio-basso per il totale preteso	€ 200.000,00
23/a	Consorzio F.U.G.I.S.T.	Compenso revisionale ed interessi € 13.500.000,00	Pendente in primo grado	Medio-alto	€ 13.500.000,00
24/a	Acquacampania S.p.A.	Pagamento corrispettivi e risarcimento danni € 26.500.000,00	Pendente in primo grado	Medio-alto	€ 7.000.000,00*
25/a	Varie	Giudizi vari € 500.000,00	Pendenti	Medio-alto	€ 500.000,00



BOLLETTINO UFFICIALE
della REGIONE CAMPANIA

N° d'ordine	Parte	Ogg. e Valore domanda	Stato	Valutazione rischio	Potenziale condanna
1/b	Varie (circa n. 40 giudizi)	Compensazioni e rivalutazione corrispettivi. € 200.000.000,00	Gran parte pendenti in primo grado. Alcuni definiti in primo grado con sentenza favorevole	Medio-basso	
2/b	Buonotourst S.r.l. e Sita Sud S.p.A.	Incrementi contrattuali dipendenti. € 800.000,00	Definiti in primo grado con esito favorevole nel 2017. Pende termine per appello	Medio-basso	
3/b	Varie (n. 3 giudizi)	Contributo per IVA su corrispettivi per servizi minimi. € 39.700.000,00	Un giudizio definito in primo grado con esito sfavorevole nel 2017. Due pendenti ancora in primo grado	Alto	€ 39.700.000,00
4/b	EAV S.r.l.	Giudizi vari. € 200.000.000,00	Pendenti in primo grado alla data di riferimento	Variabile. In ogni caso poi definiti senza esborso materiale	
5/b	Trenitalia S.p.A.	Corrispettivi contratto di servizio € 185.000.000,00 gran parte pagati in corso di causa	Definiti con transazione alla fine del 2016. Pagamenti previsti nel periodo 2016-2019	Alto alla data di riferimento, poi definitivo	€ 31.855.000,00
6/b	Costruire S.p.A.	Inadempimento concessione € 108.000.000,00	Pendente in primo grado	Basso.	
7/b	Consorzio COGERI e Consorzio Edinca	Vari per circa € 5.500.000,00	Alcuni pendenti in primo grado, altri in appello	Alto	€ 5.500.000,00
8/b	Croce Maria++ altri	Accertamento obbligo di pagamento nei confronti Consorzio Caivano Uno, € 1.500.000,00	Definito in primo grado con esito favorevole. Pende appello	Medio-basso	

[Handwritten signature]



N° d'ordine	Parte	Ogg. e Valore domanda	Stato	Valutazione rischio	Potenziale condanna
9/b	Consorzio Ferconsult	Pagamento corrispettivi € 5.000.000,00	Pende impugnativa avverso pronuncia sfavorevole sospesa	Alto	€ 5.000.000,00
10/b	Agenzia per la Promozione della Sicurezza Stradale della Regione Campania	Pagamento corrispettivi € 535.000,00	Pendente in primo grado nel quale è stata già emessa nel 2016 ordinanza ex art. 186 bis per € 150.000,00	Alto per € 250.000,00. Basso per l'intero	€ 250.000,00*
11/b	ISPA	Pagamento contributo € 40.000,00	Pendente in primo grado	Medio-alto	€ 40.000,00
12/b	Avv. D'Albora	Pagamento corrispettivi € 1.900.000,00	Definito in primo grado con condanna dell'Amministrazione per circa € 170.000,00. Pende appello proposto dal professionista ed appello incidentale proposto dall'Amministrazione.	Medio-alto per € 1.000.000,00. Medio-basso per l'intero	€ 1.000.000,00*
13/b	Viaggi e Turismo Marozzi	Risarcimento danni € 3.500.000,00	Pende giudizio di rinvio innanzi alla Corte di Appello	Medio-basso	

n. 90 del 30 Novembre 2018



BOLLETTINO UFFICIALE
della REGIONE CAMPANIA

N° d'ordine	Parte	Ogg. e Valore domanda	Stato	Valutazione rischio	Potenziale condanna
1/c	Varie (circa n. 220 giudizi)	Progetti I.So.La. e BROS. € 440.000,00	Gran parte definiti in primo grado con esito sfavorevole mentre una ventina hanno visto esito favorevole con sentenze passate in giudicato. Pendono appelli avverso le pronunce sfavorevoli inerenti il progetto Bros	Alto per € 400.000,00. Non vi è più per l'intero essendovi in parte giudicato	€ 400.000,00*
2/c	Varie (circa n. 100 giudizi)	Plus orario Lsu. € 150.000,00	Definiti con esito sfavorevole in relazione ai periodi in cui il corrispettivo non è stato adeguato alla paga base di riferimento	Alto per € 150.000,00.	€ 150.000,00
3/c	IRF Padre Clemente Onlus	Erogazione finanziamento € 1.800.000,00	Pendente in primo grado	Medio-basso	
4/c	Varie	Giudizi vari € 500.000,00	Pendenti	Medio-alto	€ 500.000,00

n. 90 del 30 Novembre 2018

PARTE I



BOLLETTINO UFFICIALE
della REGIONE CAMPANIA

N° d'ordine	Parte	Ogg. e Valore domanda	Stato	Valutazione rischio	Potenziale condanna
1/d	Consorzio Bonifica Sarno	Pagamento contributo € 4.800.000,00	Pendente in primo grado	Alto	€ 4.800.000,00
2/d	Consorzio Bonifica Sannio Alifano	Pagamento interessi per contributo € 37.000,00	Definito in primo grado nel 2014	Alto già alla data di riferimento	€ 37.000,00
3/d	Flora Napoli S.r.l.	Risarcimento danni € 2.350.000,00	Pendente in primo grado	Basso	
4/d	Varie (ricorso collettivo)	Rapporto di lavoro tecnici agricoli convenzionati € 700.000,00	Pendente in primo grado	Alto	€ 700.000,00
5/d	Varie (n. 200 giudizi)	Risarcimento danni da fauna selvatica € 600.000,00	Pendenti alla data di riferimento poi definiti con esiti per lo più sfavorevoli	Alto per € 400.000,00	€ 400.000,00*
6/d	Varie	Giudizi vari € 500.000,00	Pendenti	Medio-alto	€ 500.000,00

n. 90 del 30 Novembre 2018

PARTE I



BOLLETTINO UFFICIALE
della REGIONE CAMPANIA

N° d'ordine	Parte	Ogg. e Valore domanda	Stato	Valutazione rischio	Potenziale condanna
1/e	Varie (circa n. 30 giudizi)	Contributi ex L.R. n. 12/2007 € 4.500.000,00	Pendenti alla data di riferimento. Alcuni ancora pendenti altri definiti con esito sfavorevole	Alto	€ 4.500.000,00
2/e	C.M.S. e Campania Tepor S.r.l.	Contratto d'Area € 9.000.000,00	Uno definito in primo grado ed in appello con pronuncia favorevole per l'Amministrazione ed uno pendente in primo grado	Medio-alto per € 1.000.000,00. Basso per l'intero	€ 1.000.000,00*
3/e	Banca del Mezzogiorno	Pagamento corrispettivi € 2.650.000,00	Pendente in primo grado	Alto	€ 2.650.000,00
4/e	Tozzi Sud	Risarcimento danni € 9.800.000,00	Definito in primo grado con esito sfavorevole. Pende appello	Medio-alto	€ 9.800.000,00
5/e	Varie	Giudizi vari € 500.000,00	Pendenti	Medio-alto	€ 500.000,00

n. 90 del 30 Novembre 2018

PARTE I



BOLLETTINO UFFICIALE
della REGIONE CAMPANIA

N° d'ordine	Parte	Ogg. e Valore domanda	Stato	Valutazione rischio	Potenziale condanna
1/f	Eredi Quintieri	Risoluzione testamentaria. Valore domanda indeterminabile il rischio è dato dall'eventuale soccumbenza sulle spese legali	Definito in primo grado con esiti favorevole per l'Amministrazione Pende appello	Medio-alto per € 50.000,00	€ 50.000,00
2/f	Varie (circa n. 50 giudizi)	Risarcimento danni mancata manutenzione strade € 150.000,00	Definiti con esiti diversi	Alto per € 75.000,00. Per il resto vi sono giudicati favorevoli	€ 75.000,00*

n. 90 del 30 Novembre 2018

PARTE I



N° d'ordine	Parte	Ogg. e Valore domanda	Stato	Valutazione rischio	Potenziale condanna
1/g	Varie (circa n. 400 giudizi)	Reddito di cittadinanza 800.000,00	Definiti quelli all'epoca pendenti una ventina con esito sfavorevole	Alto per n. 20 giudizi. Inesistente per gli altri ormai definiti con esito favorevole	€ 40.000,00*

BOLLETTINO UFFICIALE
della REGIONE CAMPANIA

n. 90 del 30 Novembre 2018

PARTE I



BOLLETTINO UFFICIALE
della REGIONE CAMPANIA

N° d'ordine	Parte	Ogg. e Valore domanda	Stato	Valutazione rischio	Potenziale condanna
1/h	Varie (n. 40 giudizi)	Differenze su tariffe di riabilitazione € 75.000.000,00	Alcuni definiti in primo grado con esito sfavorevole e riformati in appello previa sospensione. Pendono ricorsi per cassazione. Un appello ancora pendente. Altri definiti in primo grado con pronuncia favorevole definitiva. Alcuni ancora pendenti in primo grado	Basso	
2/h	Varie (n. 6 giudizi)	Prestazioni oltre tetti rese in regime di urgenza o in favore di residenti extra regione 10.000.000,00	Pendenti in primo grado. Per uno vi è pronuncia di difetto di giurisdizione oggetto di appello	Medio-basso	
3/h	Varie (n. 7 giudizi)	Prestazioni professionali ex UU.SS.LL. € 3.500.000,00	Pendenti in primo grado. Per due vi è pronuncia di primo grado sfavorevole	Alto per € 2.500.000,00. Medio-basso per l'intera pretesa	€ 2.500.000,00*
4/h	Varie (n. 30 giudizi)	Risarcimento danni ex UU.SS.LL.LL. . Da quantificare in giudizio	Pendenti alla data di riferimento. Alcuni definiti in primo grado con esito favorevole, altri sfavorevole, altri tuttora pendenti in primo grado	Medio-alto per € 5.000.000,00	€ 5.000.000,00
5/h	Pirozzi	Revoca incarico Direttore Generale € 400.000,00	Definito in primo grado con esito favorevole per l'Amministrazione. Pendente appello	Medio-alto	€ 400.000,00
6/h	Varie (n. 30 giudizi)	Remunerazione medici specializzandi € 2.000.000,00	Pendente in appello o in primo grado	Basso	
7/h	Università Parthenope	Pagamento corrispettivi € 300.000,00	Pendente alla data di riferimento poi definito con sentenza sfavorevole definitiva	Alto già alla data di riferimento	€ 300.000,00

[Handwritten signature]



N° d'ordine	Parte	Ogg. e Valore domanda	Stato
8/h	Commercio e Finanza S.p.A.	Rivalutazione ISTAT sui corrispettivi fissati	Pendenti in primo grado

Valutazione rischio	Potenziale condanna
Basso	

BOLLETTINO UFFICIALE
della REGIONE CAMPANIA

n. 90 del 30 Novembre 2018

PARTE I



BOLLETTINO UFFICIALE
della REGIONE CAMPANIA

N° d'ordine	Parte	Ogg. e Valore domanda	Stato	Valutazione rischio	Potenziale condanna
1/i	Consorzio CCC	Risarcimento danni € 200.000.000,00	Definito in primo grado con pronuncia di condanna per € 2.450.000,00. Pendono appelli	Alto per € 8.000.000,00. Basso per l'intera pretesa.	€ 8.000.000,00*
2/i	Varie (circa n. 270 giudizi)	Risarcimento danni esondazioni € 14.700.000,00	Alcuni definiti in primo grado con esito sfavorevole, altri ancora pendenti	Alto	€ 14.700.000,00
3/i	Comune di Quarto	Risarcimento danni € 7.500.000,00	Pendente in primo grado	Medio-alto	€ 7.500.000,00
4/i	Migliaccio + altri	Risarcimento danni € 35.000.000,00	Definito in primo grado con esito favorevole per l'Amministrazione. pende appello	Medio-basso	
5/i	Tencocostruzioni (n. 4 giudizi)	Premio di accelerazione € 18.000.000,00	Definito in primo e secondo grado con esito favorevole per l'Amministrazione. Pendono ricorso per cassazione	Medio-basso	
6/i	Tecnocostruzioni	Pagamento corrispettivi € 585.000,00	Pendente alla data di riferimento poi definito con sentenza sfavorevole definitiva	Alto già alla data di riferimento	€ 585.000,00
7/i	Giusso Rispoli	Danni da occupazione € 3.500.000,00	Pendente in primo grado	Alto	€ 3.500.000,00
8/i	Fasulo Trasporti	Pagamento corrispettivi € 270.000,00	Pendente in primo grado	Alto	€ 270.000,00
9/i	Comune Aiello del Sabato	Pagamento contributo € 400.000,00	Pendente in primo grado	Medio-alto	€ 400.000,00
10/i	Varie n. 72 giudizi	Pagamento contributo Ord. n. 3/2007 € 1.080.000,00	Pendenti alla data di riferimento poi definiti per lo più sfavorevolmente in primo grado. Pendono appelli	Medio-basso	

PARTE I



BOLLETTINO UFFICIALE
della REGIONE CAMPANIA

N° d'ordine	Parte	Ogg. e Valore domanda	Stato	Valutazione rischio	Potenziale condanna
11/i	R.C.M. Costruzioni S.r.l.	Risarcimento danni € 480.000,00	Pendente in primo grado	Alto per € 430.000,00	€ 430.000,00
12/i	Varie	Giudizi vari € 500.000,00	Pendenti	Medio-alto	€ 500.000,00

n. 90 del 30 Novembre 2018

PARTE I



BOLLETTINO UFFICIALE
della REGIONE CAMPANIA

N° d'ordine	Parte	Ogg. e Valore domanda	Stato	Valutazione rischio	Potenziale condanna
1/1	Unicredit Bank	Pagamento corrispettivi € 2.600.000,00	Pendente in appello	Alto	€ 2.600.000,00
2/1	Interporto Campano S.p.A.	Pagamento contributo € 40.000.000,00	Definito in primo grado con esito favorevole per l'Amministrazione. pende appello	Basso	
3/1	Provincia di Salerno ed RCM	Risarcimento danni tardiva erogazione contributo € 100.000,00	Pendente in primo grado	Alto	€ 100.000,00
4/1	Comune di Nola	Pagamento contributo € 1.500.000,00	Pendente in primo grado	Alto	€ 1.500.000,00

n. 90 del 30 Novembre 2018

PARTE I



BOLLETTINO UFFICIALE
della REGIONE CAMPANIA

N° d'ordine	Parte	Ogg. e Valore domanda	Stato	Valutazione rischio	Potenziale condanna
1/m	Università degli Studi di Napoli Federico II	Pagamento contributo € 18.600.000,00	Pendente in primo grado	Alto	€ 18.600.000,00
2/m	GRT Consulting	Pagamento contributo € 230.000,00	Pendente in primo grado	Medio-Alto	€ 230.000,00
3/m	Università degli Studi del Sannio	Pagamento contributo € 1.000.000,00	Pendente in primo grado	Alto	€ 1.000.000,00

n. 90 del 30 Novembre 2018

PARTE I



N° d'ordine	Parte	Ogg. e Valore domanda	Stato	Valutazione rischio	Potenziale condanna
1/n	Varie (circa n. 10 giudizi collettivi)	Interessi e rivalutazione inquadramento L.R. n. 32/84 € 1.000.000,00	Pendenti alla data di riferimento definiti con esito parzialmente sfavorevole	Alto per € 500.000,00. Non vi è più per il totale della pretesa essendovi essendovi giudicato.	€ 500.000,00*
2/n	Varie (circa n. 8 giudizi)	Indennità personale comandato Autorità di Bacino € 250.000,00	Pendenti alla data di riferimento poi definiti generalmente con esito sfavorevole	Alto	€ 250.000,00
3/n	Varie (circa 7 giudizi)	Integrazione TFS dipendenti ex Casmez € 100.000,00	Alcuni definiti in primo grado con esito favorevole, altri con esito sfavorevole per l'Amministrazione.	Medio-alto	€ 100.000,00
4/n	Varie (n. 3 giudizi)	Risarcimento danni. Da quantificare	Definiti in primo grado o in appello con esito sfavorevole per l'Amministrazione	Alto già alla data di riferimento	€ 200.000,00
5/n	Varie	Giudizi vari € 300.000,00	Pendenti	Medio-alto	€ 300.000,00

n. 90 del 30 Novembre 2018



BOLLETTINO UFFICIALE
della REGIONE CAMPANIA

N° d'ordine	Parte	Ogg. e Valore domanda	Stato	Valutazione rischio	Potenziale condanna
1/o	Varie (circa n. 10 giudizi)	Pagamento contributi su mutui € 1.000.000,00. In parte già pagati	Pendenti alla data di riferimento Alcuni già definiti con esito sfavorevole in primo grado per i importi non corrisposti	Alto già alla data di riferimento per gli importi ancora dovuti pari a circa € 700.000,00	€ 700.000,00*
2/o	Varie (circa n. 650 giudizi)	Opposizioni ad ordinanze ingiunzione ex L. n. 689/81. Il rischio di soccombenza è relativo alla condanna alle spese in caso di accoglimento dell'opposizione	Pendenti alla data di riferimento poi definiti	Alto per € 422.500,00	€ 422.500,00

n. 90 del 30 Novembre 2018

PARTE I

OPINIONE TECNICA SULL'ATTUAZIONE DELL'ART. 45 DEL D.L. N. 66 DEL 24/04/2014

INDICE

PREMESSA.....	2
1 - CONSIDERAZIONI SUL CALCOLO DELLA CONVENIENZA AI SENSI DELL'ART.41 DELLA LEGGE 448/2001.....	3
1.1 – Considerazioni generali	3
1.2 – Definizioni.....	3
1.3 – Verifica ai sensi dell'art. 41 della Legge n. 448/2001.....	8
1.3.1 – Il calcolo del valore attuale dei flussi a servizio del debito.....	8
1.3.2 – La stima dei flussi aleatori.....	9
1.3.3 – Il Valore Finanziario Ante e Post Rinegoziazione.....	9
1.3.4 – Il Valore Finanziario post rinegoziazione	10
2 - CONSIDERAZIONI SUL CALCOLO DEI VINCOLI IMPOSTI DALL'ART. 45 DEL D.L. N. 66 DEL 24/04/2014	12
2.1 – Considerazioni generali	12
2.2 – Il Valore Nozionale del Mutuo concesso dal MEF	13
2.3 – Il Valore di Riacquisto dei Titoli Obbligazionari.....	13

CONFERENZA SULL'ATTUAZIONE DELL'ART. 119 DELLA COSTITUZIONE 448/2001 e dell'art. 45 del D.L. n. 66 del 24/04/2014

PREMESSA

Obiettivo del presente documento è quello di definire la metodologia per l'applicazione (i) dell'art. 45 del D.L. n. 66 del 24/04/2014¹ e (ii) dell'art. 41 della Legge n. 448/2001.

Ambedue le norme sono finalizzate a garantire, nell'ambito delle operazioni di ristrutturazione del debito, il principio del contenimento del "costo dell'indebitamento".

L'art. 41 della Legge n. 448/2001 fa riferimento all'economicità di un'operazione da valutarsi in termini di valore finanziario delle passività prevedendo che si possa procedere alla rinegoziazione del debito *"in presenza di condizioni di rifinanziamento che consentano una riduzione del valore finanziario delle passività totali a carico degli enti stessi"* (vedi Paragrafo 1 che segue).

L'art. 45 del D.L. n. 66 del 24/04/2014 introduce un vincolo aggiuntivo afferente il livello di indebitamento stabilendo che le regioni, individuate con Decreto del MEF del 10/07/2014², possano procedere con il riacquisto dei titoli obbligazionari da esse emessi solamente a condizione che la somma del valore di riacquisto dei titoli obbligazionari e del valore di mercato del derivato, qualora i titoli oggetto di riacquisto rappresentino il sottostante di operazioni in strumenti derivati, non sia superiore al valore nominale dei titoli stessi (vedi Paragrafo 2 che segue). Ciò significa, come espressamente stabilito dal decreto, che qualora la ristrutturazione *"comportasse un aumento del debito [...] non si dà luogo all'operazione"*.

¹ L'art. 45 del decreto-legge 24 aprile 2014 n. 66 è stato convertito con modificazioni, dalla legge 23 giugno 2014 n. 89.

² Il Decreto del Ministero dell'Economia e delle Finanze 10/07/2014 è stato pubblicato nella Gazzetta Ufficiale della Repubblica Italiana, 12 luglio 2014, n. 160.

**CONVENZIONE SULL'ATTUAZIONE DELL'ART. 117, COMMA 1, DELLA COSTITUZIONE
448/2001 e dell'art. 45 del D.L. n. 66 del 24/04/2014****1 - CONSIDERAZIONI SUL CALCOLO DELLA CONVENIENZA AI SENSI DELL'ART.41 DELLA LEGGE 448/2001****1.1 – Considerazioni generali**

L'articolo 41 della **Legge 448/2001** (i) individua nel contenimento del costo dell'indebitamento un principio per la finanza degli Enti Territoriali (comma 1) e (ii) stabilendo che, nel caso di ristrutturazione del debito, la riduzione del valore finanziario delle passività è condizione necessaria per porre in essere l'operazione di ristrutturazione (comma 2), **individua nel calcolo del valore finanziario un criterio per la valutazione della sussistenza del principio del contenimento del costo del debito.**

L'articolo 1, comma 71, della **Legge 311/2004** e la relativa Circolare esplicativa (Circolare MEF del 28 giugno 2005) definiscono il **valore finanziario come somma dei valori attuali dei flussi a servizio del debito.**

L'articolo 1, comma 736, della **Legge 296/2006** e la relativa Circolare esplicativa (Circolare MEF del 31 gennaio 2007) stabiliscono che il contenimento del costo finale delle operazioni relative alla gestione del debito è da valutarsi sia in relazione all'esposizione ai **rischi di mercato**, sia in relazione ai **rischi di credito** assunti.

Considerando le norme precedentemente citate, **la valutazione circa la fattibilità dell'operazione di riacquisto dei bond prevista dal D.L. n. 66 del 24/04/2014 è stata effettuata misurando l'impatto sui flussi a servizio del debito. Tale misurazione ha infatti avuto ad oggetto il "valore finanziario delle passività" da intendersi come valore attuale dei flussi di cassa attesi.**

1.2 – Definizioni

Credit Default Swap: (di seguito definito CDS): Il CDS è un contratto che fornisce protezione contro il rischio di fallimento ("*credit event*") di uno specifico soggetto ("*reference entity*"). Il soggetto assicurato (il "*buyer*" del CDS) acquisisce il diritto di ottenere dall'assicuratore (il "*seller*" del CDS) il rimborso delle perdite sul capitale assicurato ("*notional principal*") relativamente ad un'emissione della "*reference entity*". Infatti, al verificarsi del "*credit event*" il venditore del CDS (l'assicuratore)

UNICA SULL'ATTUAZIONE DELL'ART. 45 DEL D.L. n. 448/2001 e dell'art. 45 del D.L. n. 66 del 24/04/2014

deve rimborsare all'acquirente (l'assicurato) la differenza tra il valore nominale del titolo assicurato ed il valore di mercato ("*cash settlement*").

Credit Spread: Lo spread di credito è una grandezza che riflette il rischio di credito di un soggetto. E' misurabile come la differenza tra il rendimento (c.d. *Yield*) di un'obbligazione emessa da un soggetto ed il rendimento (c.d. *Yield*) di un investimento privo di rischio. In prima approssimazione, ai livelli di tale spread dovrebbero convergere le quotazioni dei *CDS* del soggetto emittente. Ne consegue che le informazioni per la stima di tale grandezza possono essere reperite direttamente sul mercato dei *CDS* o attraverso la stima dei rendimenti impliciti nei prezzi dei titoli obbligazionari osservabili sul mercato (vale a dire degli spread di credito impliciti nei prezzi dei titoli obbligazionari osservabili sul mercato). La scelta dei dati da utilizzare deve essere effettuata considerando l'orizzonte temporale della valutazione (c.d. *maturity*) e tenendo conto della liquidità delle quotazioni osservabili.

Curva dei Fattori di Sconto Euribor: E' la curva costruita facendo riferimento alla struttura a termine dei tassi *Euribor* (Curva *Zero Coupon*) implicita nelle quotazioni di mercato di (i) depositi, (ii) *forward rate agreement* ed (iii) *Interest Rate Swap* afferenti l'*Euribor a 6 mesi* disponibili su Bloomberg (Curva *Eur.6M* alla pagina *SWDF EUR* di Bloomberg). I dati di mercato saranno "elaborati" mediante i metodi standard per il calcolo dei fattori di sconto (il "*bootstrap method*") che verranno di volta in volta interpolati in corrispondenza delle date dei singoli flussi da attualizzare. In particolare, l'elaborazione dei dati di mercato per il calcolo dei fattori di sconto avverrà attraverso l'utilizzo dell'apposita funzione sviluppata da Bloomberg denominata "*BCurveInt()*".

Curva dei Fattori di Sconto di Sconto BTPs: E' la curva costruita facendo riferimento alla struttura a termine dei rendimenti lordi dei Titoli di Stato della Repubblica Italiana (*BTPs*), calcolati facendo riferimento alla struttura a termine dei tassi *Euribor* (Curva *Zero Coupon*) implicita nelle quotazioni di mercato di (i) depositi, (ii) *forward rate agreement* ed (iii) *Interest Rate Swap* afferenti l'*Euribor a 6 mesi* disponibili su Bloomberg (Curva *Eur.6M* alla pagina *SWDF EUR* di Bloomberg), maggiorata degli spread di credito sull'*Euribor* impliciti nelle quotazioni dei *BTPs* (i c.d. *Z Spread*, che misurano l'extra rendimento dei *BTPs* rispetto all'*Euribor*). I dati di mercato saranno "elaborati" mediante i metodi standard per il calcolo dei fattori di sconto (il "*bootstrap method*") che verranno di volta in volta interpolati in corrispondenza delle date dei singoli flussi da attualizzare. In particolare, l'elaborazione dei dati di mercato per il calcolo dei fattori di sconto avverrà attraverso l'utilizzo dell'apposita funzione sviluppata da Bloomberg denominata "*BCurveInt()*". I Prezzi e rendimenti dei *BTPs* sono disponibili alla pagina "*BTPS Corp*" di Bloomberg.

UNICA SULL'ATTUAZIONE DELL'ART. 45 DEL D.L. n. 448/2001 e dell'art. 45 del D.L. n. 66 del 24/04/2014

Perdite Attese per Insolvenza della Banca depositaria: Sono le perdite delle somme accantonate che la Regione subirebbe in caso di default della depositaria qualora non sussistessero garanzie e/o fossero insufficienti rispetto all'entità dei depositi (vale a dire l'entità delle somme accantonate). Tali perdite sono stimate facendo riferimento (i) all'esposizione della Regione, rappresentata dall'entità degli accantonamenti non coperti da eventuali garanzie e (ii) alle probabilità di default della banca depositaria secondo la seguente formula: "Perdita attesa = % di perdita x Esposizione x probabilità di default". Le probabilità di default della banca depositaria sono state indicativamente stimate facendo riferimento ad un unico *Credit Spread* "rappresentativo" del merito di credito dell'istituto secondo la seguente formula: "Probabilità di insolvenza nel periodo (0, T) = 1 - exp(-λT) con λ = credit spread rappresentativo / (1 - Recovery Rate)". Si precisa che tale formula consente solo una prima approssimazione relativamente alla stima delle probabilità di default. Il *credit spread* "rappresentativo" del merito di credito dell'istituto può essere stimato pari al rischio di credito su depositi che a sua volta è pari all'extra-rendimento rispetto all'Euribor, secondo la seguente ipotesi: "credit spread rischio controparte = spread interessi rispetto a Euribor".

Perdite Attese per Insolvenza della Controparte Swap: Sono le perdite che la Regione subirebbe in caso di default della banca controparte qualora il valore dello swap fosse positivo per la Regione (un credito verso la banca) e le eventuali garanzie insufficienti rispetto all'entità del credito. Tali perdite vengono stimate facendo riferimento (i) all'esposizione della Regione, rappresentata dal c.d. *fair value dello swap*, considerando anche il valore delle eventuali Perdite Attese su Protezione Venduta da parte della Regione non coperto da garanzie e (ii) alle probabilità di default della banca controparte secondo la seguente formula: "Perdita attesa = % di perdita x Esposizione x probabilità di default". La perdita attesa per insolvenza della controparte, a titolo indicativo, può essere stimata in ragione delle probabilità di default calcolate facendo riferimento ad un unico *Credit Spread* "rappresentativo" del merito di credito dell'istituto secondo la seguente formula: "Probabilità di insolvenza nel periodo (0, T) = 1 - exp(-λT) con λ = Credit Spread rappresentativo / (1 - Recovery Rate)". Si precisa che tale formula consente solo una prima approssimazione relativamente alla stima delle probabilità di default. Il *Credit Spread* "rappresentativo" del merito di credito dell'istituto può essere stimato facendo riferimento alle quotazioni dei CDS della banca e/o ai *Credit Spread* impliciti nei prezzi dei titoli obbligazionari emessi dall'istituto osservabili sul mercato.

Perdite Attese su Protezione Venduta: Sono i pagamenti che la Regione dovrebbe effettuare nel caso in cui si verificano gli eventi di credito contro i quali ha fornito protezione. Tali pagamenti vengono stimati facendo riferimento (i) all'esposizione rappresentata dal capitale nominale assicurato e (ii) alle probabilità di default della c.d. *reference entity* secondo la seguente formula: "Perdita attesa = % di perdita x Capitale nominale x probabilità di default della reference entity". Qualora la *reference entity* sia unica e certa, le probabilità di default sono normalmente calcolate facendo riferimento alle quotazioni dei

UNICA SULL'ATTUAZIONE DELL'ART. 41 DELLA LEGGE 448/2001 e dell'art. 45 del D.L. n. 66 del 24/04/2014

CDS ed il valore della protezione venduta determinato utilizzando gli algoritmi di valutazione dei CDS. Qualora la *reference entity* non sia certa in quanto, ad esempio, dipendente dalla composizione di un portafoglio periodicamente ribilanciato dalla banca controparte, la valutazione richiede l'utilizzo di tecniche di simulazione (*Monte Carlo Simulation*). A titolo indicativo, la perdita attesa su protezione venduta può essere stimata in ragione delle probabilità di default calcolate facendo riferimento ad un unico *Credit Spread* "rappresentativo" del merito di credito della/delle *reference entity* che deve tenere in considerazione le specifiche clausole contrattuali di ciascuna operazione. Dato il *Credit Spread* "rappresentativo" della *reference entity*, le probabilità di default sono calcolate secondo la seguente formula: "Probabilità di insolvenza nel periodo (0, T) = $1 - \exp(-\lambda T)$ con $\lambda = \text{Credit Spread rappresentativo} / (1 - \text{Recovery Rate})$ ". Si precisa che tale formula consente solo una prima approssimazione relativamente alla stima delle probabilità di default. Il credit spread rappresentativo può essere stimato facendo riferimento alle quotazioni dei CDS e/o ai *Credit Spread* impliciti nei prezzi dei titoli obbligazionari della/delle *reference entity*.

Piano Accantonamenti: I Flussi derivanti dalla pianificazione nel tempo degli accantonamenti ai sensi dell'art. 41 della Legge 448/2001 presso un intermediario finanziario aumentati dalla stima degli interessi che matureranno su tali somme. In particolare si precisa che, in considerazione di quanto previsto dall'art. 41 della Legge 448/2001, nel caso in cui sia avvenuta la risoluzione anticipata del contratto *swap*, per continuare a garantire l'ammortamento del prestito obbligazionario *bullet* fino alla scadenza è necessario continuare a rispettare gli obblighi di accantonamento delle quote capitali annuali, vincolando le relative somme sia in apposito capitolo di bilancio, sia in tesoreria regionale, ai sensi dell'art. 35 del D.L. n. 1 del 24/01/2011³ e della Circolare del Ministero dell'Economia e delle Finanze n. 11 del 24/03/2012⁴.

Recovery Rate: E' il tasso di recupero di un investimento in caso di insolvenza del soggetto debitore, vale a dire la quota di investimento "recuperabile" a seguito del default (o di altra situazione di insolvenza) del debitore. Con riferimento ad un titolo obbligazionario è definibile

³ Il Decreto Legge n. 1 del 24/01/2011, convertito con modificazioni dalla Legge n. 27 del 24/03/2012, ha previsto, tra l'altro, che le disponibilità degli enti e organismi pubblici rivenienti da operazioni di mutuo, prestito e ogni altra forma di indebitamento non sorrette da alcun contributo in conto capitale o in conto interessi da parte dello Stato, delle regioni e delle altre pubbliche amministrazioni, restano escluse dall'applicazione delle disposizioni previste dall'art.1 della legge 720/84 e, pertanto, restano depositate presso il tesorerie regionale.

⁴ La Circolare del Ministero dell'Economia e delle Finanze n. 11 del 24/03/2012 ha confermato che restano escluse dalla prescrizione di smobilizzo le somme accantonate dalle amministrazioni per adempiere all'obbligo, previsto dall'articolo 41, comma 2, della Legge 448/2001, di ricostituire, attraverso fondi o swap di ammortamento, meccanismi di ammortamento del debito emesso in formato bullet.

DECRETO REGIONALE N. 448/2001 SULL'ATTUAZIONE DELL'ART. 45 DEL D.L. N. 66 DEL 24/04/2014

come il rapporto tra il valore di mercato del titolo immediatamente successivo all'insolvenza ed il valore nominale. Facendo riferimento alle quotazioni dei *CDS*, lo standard di mercato relativo a passività non subordinate e non garantite ("*senior unsecured*") è pari al 40% (si veda: "*ISDA CDS Standard Model Documentation*").

UNICA SULL'ATTUAZIONE DELL'ART. 41 DELLA LEGGE N. 448/2001 e dell'art. 45 del D.L. n. 66 del 24/04/2014**1.3 – Verifica ai sensi dell'art. 41 della Legge n. 448/2001**

In relazione alla modalità di calcolo dell'art. 41 della Legge n. 448/2001, fermo restando quanto previsto (i) dall'art. 1, comma 71, della Legge 30 dicembre 2004 n. 311, (ii) dalla Circolare esplicativa del MEF del 28/06/2005 e (iii) dall'articolo 1, comma 736, della Legge 296/2006 e la relativa Circolare esplicativa (Circolare MEF del 31 gennaio 2007) la valutazione circa la convenienza dell'operazione è da effettuarsi con riferimento al **valore finanziario delle passività totali a carico delle regioni** calcolato facendo riferimento al **valore attuale dei flussi di cassa attesi** stimati come di seguito indicato.

1.3.1 – Il calcolo del valore attuale dei flussi a servizio del debito

Premesso che l'attualizzazione dei flussi a servizio del debito da parte del debitore richiede l'identificazione di un opportuno tasso di sconto, è possibile individuare due alternative che vengono di seguito riportate:

- a) La prima possibilità è rappresentata dall'utilizzo del tasso benchmark del mercato monetario, vale a dire il *tasso Euribor* (che costituisce un'approssimazione di quello che in letteratura viene definito il tasso privo di rischio). In questo caso l'utilizzo del *tasso Euribor* misura il valore corrente degli impegni per il debitore, vale a dire la somma che il debitore dovrebbe oggi accantonare attraverso uno strumento "puro di rischio" (remunerato ad *Euribor*) in modo da avere in futuro la disponibilità delle somme necessarie per il servizio del debito. Per un soggetto con un basso "indebitamento strutturale", vale a dire con le disponibilità per far fronte al servizio del proprio debito senza ricorrere a nuovi finanziamenti, l'attualizzazione al *tasso Euribor* (il "tasso privo di rischio") è maggiormente indicata.

In tale caso l'attualizzazione dei flussi sarà effettuata facendo riferimento alla **Curva dei Fattori di Sconto Euribor**.

Alternativamente:

- b) La seconda scelta presuppone l'utilizzo di un tasso che rappresenti il costo opportunità delle operazioni di finanziamento, vale a dire un tasso che rifletta il costo del *funding* del debitore (pari all'*Euribor* maggiorato del *credit spread*). Questa ipotesi risponde invece ad una logica di valutazione dei flussi a servizio del debito considerandone il "valore di mercato", vale a dire considerando quando costerebbe al debitore ripristinare i finanziamenti oggetto di valutazione. Per un soggetto con un significativo livello di "indebitamento strutturale", vale a dire senza le

UNICA SULL'ATTUAZIONE DELL'ART. 119, COMMA 2, DELLA LEGGE 448/2001 e dell'art. 45 del D.L. n. 66 del 24/04/2014

disponibilità, o con disponibilità limitate alla copertura del servizio del debito, l'attualizzazione ad un tasso pari al costo del *funding* consentirebbe un migliore apprezzamento dell'effettiva posizione finanziaria del debitore e del conseguente "rischio di rifinanziamento". Infatti, il debitore, a seguito delle disponibilità limitate, sarebbe costretto a rifinanziare il rimborso dei prestiti. Essendo le Regioni soggetti che presentano un significativo "indebitamento strutturale", un realistico apprezzamento del valore finanziario dei flussi a servizio del debito andrebbe effettuato valutando i flussi considerando il proprio costo di *funding*. Prudenzialmente, essendo le Regioni una "emanazione" dello Stato Italiano, una stima (in difetto) di tale costo è rappresentata dal rendimento dei Titoli di Stato emessi dalla Repubblica Italiana osservabile sul mercato. Tale scelta è anche giustificata dalla maggiore liquidità del mercato dei Titoli di Stato rispetto a quello delle emissioni regionali. Tale impostazione è da considerarsi prudentiale in quanto, essendo le Regioni una "emanazione" della Repubblica, il loro *costo del funding* dovrebbe essere tendenzialmente superiore rispetto a quello della Repubblica. Inoltre il *costo del funding* della Repubblica Italiana rappresenta l'effettivo costo opportunità dell'operazione di ristrutturazione oggetto di analisi in quanto misura il costo del finanziamento che la Regione accenderebbe con il MEF. In tale caso, l'attualizzazione dei flussi sarà effettuata facendo riferimento alla **Curva dei Fattori di Sconto di Sconto BTPs**.

1.3.2 – La stima dei flussi aleatori

La stima dei flussi aleatori, quali ad esempio gli interessi a tasso variabile, viene effettuata calcolando i flussi attesi facendo riferimento alla curva dei *tassi forward* implicita nelle quotazioni di mercato di (i) depositi, (ii) *forward rate agreement* ed (iii) *Interest Rate Swap* afferenti l'Euribor a 6 mesi disponibili su Bloomberg (*Curva EUR.6M* alla pagina *SWDF EURO* di Bloomberg), utilizzando l'apposita funzione sviluppata da Bloomberg denominata "*BCurveFwd()*". Qualora siano presenti anche strumenti derivati con componenti opzionali (es: *Cap e/o Floor*, etc.), la stima dei flussi attesi viene effettuata attraverso l'applicazione di opportuni modelli di valutazione (formula di "*Black and Scholes*") disponibili nel pricer sviluppato da Bloomberg alla pagina *SWPM*.

1.3.3 – Il Valore Finanziario Ante e Post Rinegoziazione

Tenuto conto di quanto sopra riportato ed in relazione alle passività totali a carico delle regioni, la *verifica della convenienza finanziaria* sarà effettuata confrontando (i) il Valore Finanziario ante-rinegoziazione con il Valore Finanziario post-rinegoziazione, come di seguito descritti. **Da tale confronto, per poter procedere**

TECNICA SULL'ATTUAZIONE DELL'ART. 45 DEL D.L. n. 448/2001 e dell'art. 45 del D.L. n. 66 del 24/04/2014

con la ristrutturazione del debito, dovrà risultare una riduzione, vale a dire il Valore Finanziario post-rinegoziazione dovrà risultare inferiore al Valore Finanziario ante-rinegoziazione.

Nel Valore Finanziario Ante-Rinegoziazione appare opportuno considerare:

1. Il Valore Finanziario degli interessi periodici e del capitale a scadenza delle obbligazioni oggetto di riacquisto;
2. Nel caso in cui le obbligazioni siano oggetto di un contratto derivato, il Valore Finanziario dei flussi legati ai Contratti Derivati, vale a dire il valore attuale positivo o negativo dei flussi di cassa attesi che dovrà considerare:
 - 2.1 L'eventuale Perdita Attesa su Protezione Venduta;
 - 2.2 L'eventuale Perdita Attesa per Insolvenza della Controparte Swap.
3. Nel caso in cui le obbligazioni non siano oggetto di un contratto derivato, il Valore Finanziario del Piano Accantonamenti, vale a dire il valore attuale dei flussi di cassa attesi, che dovrà considerare anche l'eventuale Perdita Attesa per Insolvenza della Banca Depositaria. In particolare si precisa che i flussi di cassa attesi sono rappresentati (i) dalla spesa per gli accantonamenti periodici delle quote capitali annuali future, (ii) dagli incassi rappresentati dagli interessi maturati sul denaro depositato e (iii) dal rimborso a scadenza di tutte le somme accantonate;

1.3.4 – Il Valore Finanziario post rinegoziazione

Nel Valore Finanziario post-rinegoziazione appare opportuno considerare il Valore Finanziario degli interessi e del capitale periodici del mutuo contratto con il MEF.

L'entità del mutuo contratto con il MEF sarà determinata come di seguito indicato:

- a) Nel caso in cui le obbligazioni siano oggetto di un contratto derivato, in ragione (i) del Valore di Riacquisto dei titoli Obbligazionari, così come descritto al Paragrafo 2.3 che segue, (ii) del valore di estinzione anticipata dei contratti derivati vale a dire le somme incassate o pagate per l'estinzione dei contratti derivati stessi e (iii) dell'eventuale contributo previsto al comma 2, dell'art. 45 del D.L. n. 66 del 24/04/2014;
- b) Nel caso in cui le obbligazioni non siano oggetto di un contratto derivato, in ragione (i) del Valore di Riacquisto dei titoli Obbligazionari, così come descritto al Paragrafo 2.3 che segue, (ii) del valore degli



DECRETO REGIONALE N. 1000/2018 DELIBERA LA DISCIPLINA SULL'ATTUAZIONE DELL'ART. 10, COMMA 1, LETTERA C) DELLA LEGGE REGIONALE N. 10/2001 E DELL'ART. 45 DEL D.L. N. 66 DEL 24/04/2014

accantonamenti periodici delle quote capitali annuali maggiorato dagli interessi maturati sul denaro depositato risultanti alla data del riacquisto stesso e (iii) dell'eventuale contributo previsto al comma 2, dell'art. 45 del D.L. n. 66 del 24/04/2014.

UNICA SULL'ATTUAZIONE DELL'ART. 45 DEL D.L. N. 66 DEL 24/04/2014**2 - CONSIDERAZIONI SUL CALCOLO DEI VINCOLI IMPOSTI DALL'ART. 45 DEL D.L. N. 66 DEL 24/04/2014****2.1 – Considerazioni generali**

Con particolare riferimento ai vincoli imposti dall'art. 45 del D.L. n. 66 del 24/04/2014 si precisa quanto segue:

- 1 Ai sensi dei commi 11 e 12 del medesimo articolo, il mutuo concesso dal Ministero dell'Economia e delle Finanze, ai fini del riacquisto da parte delle le regioni individuate con Decreto del MEF del 10/07/2014, presuppone (i) trenta rate annuali di importo costante, (ii) un tasso di interesse pari al rendimento di mercato dei Buoni Poliennali del Tesoro con la durata finanziaria piu' vicina a quella del mutuo stesso.;
- 2 Ai sensi del comma 13 del medesimo articolo, qualora i titoli obbligazionari oggetto di riacquisto rappresentino il sottostante di operazioni in strumenti derivati il cui valore di mercato è negativo per le regioni, le stesse provvedono alla contestuale chiusura anticipata degli stessi, ottenendo dal MEF, ai sensi del comma 12, il relativo finanziamento nei limiti di quanto segue: la sommatoria tra (i) il valore di estinzione anticipata dei contratti derivati vale a dire le somme incassate o pagate per l'estinzione dei contratti derivati stessi e (ii) il Valore di Riacquisto dei Titoli Obbligazionari, come descritto al paragrafo 2.3 che segue non deve superare il valore nominale⁵ dei titoli stessi;
- 3 Ai sensi del comma 13 del medesimo articolo, qualora i titoli obbligazionari oggetto di riacquisto rappresentino il sottostante di operazioni in strumenti derivati il cui valore di mercato è positivo per le regioni, le stesse provvedono alla chiusura anticipata degli stessi, vincolando tale valore positivo al riacquisto del debito sottostante il derivato stesso.

Tenuto conto di quanto sopra riportato, fermo restando gli ulteriori vincoli di cui ai commi 14 e 17 dell'art. 45 del D.L. n. 66 del 24/04/2014, la *verifica* del rispetto del suddetto articolo sarà effettuata confrontando (a) il valore nominale del prestito obbligazionario oggetto di riacquisto (vale a dire il nozionale

⁵ In coerenza con i principi Eurostat applicati ai fini della contabilizzazione del debito pubblico, il valore del debito contabilizzato riferito alle emissioni obbligazionarie è rappresentato dal valore nominale ovvero dal valore del nozionale dei titoli al momento della loro emissione.

UNICA SULL'ATTUAZIONE DELL'ART. 45 DEL D.L. N. 66 DEL 24/04/2014

bullet del prestito obbligazionario stesso) con (b) il Valore Nozionale del Mutuo concesso dal Ministero dell'Economia e delle Finanze, così come di seguito descritti. Da tale confronto, per poter procedere con la ristrutturazione del debito, dovrà risultare una riduzione.

2.2 – Il Valore Nozionale del Mutuo concesso dal MEF

Nel caso in cui il prestito obbligazionario oggetto di riacquisto rappresenti il sottostante di un contratto derivato, il Valore Nozionale del Mutuo concesso dal Ministero dell'Economia e delle Finanze sarà determinato dalla sommatoria tra (i) il valore di estinzione anticipata dei contratti derivati vale a dire le somme incassate o pagate per l'estinzione dei contratti derivati stessi, (ii) il Valore di Riacquisto dei Titoli Obbligazionari, come di seguito descritto e (iii) l'eventuale contributo previsto al comma 2, dell'art. 45 del D.L. n. 66 del 24/04/2014.

Nel caso in cui il prestito obbligazionario oggetto di riacquisto non rappresenti il sottostante di un contratto derivato, il Valore Nozionale del Mutuo concesso dal Ministero dell'Economia e delle Finanze sarà determinato dalla sommatoria tra (i) il valore degli accantonamenti periodici delle quote capitali annuali maggiorato dagli interessi maturati sul denaro depositato risultanti alla data del riacquisto stesso, (ii) il Valore di Riacquisto dei Titoli Obbligazionari, come di seguito descritto e (iii) l'eventuale contributo previsto al comma 2, dell'art. 45 del D.L. n. 66 del 24/04/2014.

2.3 – Il Valore di Riacquisto dei Titoli Obbligazionari

Ai fini dell'individuazione del Valore di Riacquisto dei Titoli Obbligazionari si precisa che tale grandezza sarà determinata in funzione (i) dei prezzi di riacquisto comunicati dagli intermediari finanziari incaricati dalle regioni e (ii) dalle effettive disponibilità di riacquisto comunicate dagli stessi intermediari (percentuali di riacquisto).

RELAZIONE SULLA GESTIONE ESERCIZIO 2015**Elenco Allegato n. 20****ELENCO IMPEGNI RESIDUI RICLASSIFICATI AL 1° GENNAIO 2015**

(Punto 9.1 del Principio applicato concernente la Contabilità Finanziaria)

Anno di riclassificazione	Anno Impegno	Capitolo di imputazione originaria	Classificazione Originaria				N. Impegno	Capitolo di nuova Imputazione	Classificazione Originaria				Deliberazione di riclassificazione	
			Titolo	Miss.	Prog.	IV livello PdC			Titolo	Miss.	Prog.	IV livello PdC	n	del
2015	2014	4198	2	14	1	2.03.03.03.000	1797	4188	2	14	1	2.02.03.99.000	436	24/09/2015
2015	2013	4021	2	14	2	2.03.03.02.000	6745	4067	2	14	2	2.03.01.02.000	436	24/09/2015
2015	2013	4021	2	14	2	2.03.03.02.000	6746	4069	2	14	2	2.03.03.03.000	436	24/09/2015
2015	2013	4026	1	14	1	1.03.02.10.000	1786	4029	1	14	1	1.03.02.99.000	436	24/09/2015
2015	2013	4039	1	14	1	1.04.03.99.000	2618	4055	1	14	1	1.03.02.99.000	436	24/09/2015
2015	2013	4100	1	14	1	1.04.03.02.000	4575	4109	1	14	1	1.03.02.99.000	436	24/09/2015
2015	2013	4105	1	14	1	1.04.03.02.000	1754	4365	1	14	1	1.03.02.99.000	436	24/09/2015
2015	2013	4106	2	14	3	2.03.03.02.000	2619	4386	2	14	3	2.02.03.99.000	436	24/09/2015
2015	2013	4107	1	14	1	1.04.03.02.000	5807	4129	1	14	1	1.03.02.99.000	436	24/09/2015
2015	2013	5856	1	15	3	1.04.02.05.000	336	5861	1	15	3	1.04.03.01.000	237	05/05/2015
2015	2012	2616	2	5	3	2.03.01.02.000	1337	2657	2	5	3	2.03.01.01.000	558	18/11/2015
2015	2012	2618	2	5	3	2.03.01.02.000	3835	2689	2	5	3	2.03.04.01.000	558	18/11/2015
2015	2012	2620	2	7	2	2.03.01.02.000	6045	2701	2	7	2	2.03.03.02.000	558	18/11/2015
2015	2012	2624	2	14	5	2.03.01.01.000	6457	2711	2	14	5	2.03.03.01.000	690	04/12/2015
2015	2012	2628	2	14	5	2.03.01.01.000	5271	2719	2	14	5	2.03.03.03.000	608	26/11/2015
2015	2012	2628	2	14	5	2.03.01.01.000	6193	2719	2	14	5	2.03.03.03.000	608	26/11/2015
2015	2012	2628	2	14	5	2.03.01.01.000	6191	2719	2	14	5	2.03.03.03.000	608	26/11/2015
2015	2012	2628	2	14	5	2.03.01.01.000	6189	2719	2	14	5	2.03.03.03.000	608	26/11/2015
2015	2012	2632	2	14	5	2.03.01.01.000	1640	2725	2	14	5	2.03.03.02.000	558	18/11/2015
2015	2012	2650	2	10	6	2.03.01.02.000	4200	2763	2	10	6	2.03.03.03.000	558	18/11/2015
2015	2012	2676	2	12	10	2.03.01.02.000	6707	2814	2	12	10	2.03.03.03.000	558	18/11/2015
2015	2012	2676	2	12	10	2.03.01.02.000	6705	2814	2	12	10	2.03.03.03.000	545	10/11/2015
2015	2012	2690	2	9	9	2.03.01.02.000	5218	2838	2	10	6	2.03.01.02.000	558	18/11/2015
2015	2012	2690	2	9	9	2.03.01.02.000	7098	2838	2	10	6	2.03.01.02.000	558	18/11/2015
2015	2012	4198	2	14	1	2.03.03.03.000	7215	4188	2	14	1	2.02.03.99.000	436	24/09/2015
2015	2012	5856	1	15	3	1.04.02.05.000	5598	5860	1	15	3	1.04.01.02.000	237	05/05/2015
2015	2012	7848	1	12	5	1.04.02.05.000	6983	7835	1	12	5	1.03.02.15.000	524	03/11/2015
2015	2011	2230	2	19	1	2.03.03.03.000	3371	2233	2	19	1	2.02.03.05.000	865	29/12/2015
2015	2011	2640	2	17	2	2.03.01.01.000	4101	2740	2	17	2	2.03.01.02.000	558	18/11/2015
2015	2011	2654	2	10	6	2.03.01.02.000	4418	2837	2	10	6	2.03.01.01.000	608	26/11/2015
2015	2011	2670	2	8	3	2.03.01.02.000	4415	2842	2	8	3	2.03.01.02.000	608	26/11/2015

ELENCO IMPEGNI RESIDUI RICLASSIFICATI AL 1° GENNAIO 2015

(Punto 9.1 del Principio applicato concernente la Contabilità Finanziaria)

Anno di riclassificazione	Anno Impegno	Capitolo di imputazione originaria	Classificazione Originaria				N. Impegno	Capitolo di nuova Imputazione	Classificazione Originaria				Deliberazione di riclassificazione	
			Titolo	Miss.	Prog.	IV livello PdC			Titolo	Miss.	Prog.	IV livello PdC	n	del
2015	2011	7874	1	12	7	1.04.01.02.000	3982	7869	1	12	4	1.04.04.01.000	524	03/11/2015
2015	2010	2624	2	14	5	2.03.01.01.000	5098	2711	2	14	5	2.03.03.01.000	690	04/12/2015
2015	2010	2624	2	14	5	2.03.01.01.000	1237	2711	2	14	5	2.03.03.01.000	690	04/12/2015
2015	2010	2626	2	14	5	2.03.01.01.000	3388	2713	2	14	5	2.03.03.03.000	558	18/11/2015
2015	2010	2632	2	14	5	2.03.01.01.000	1920	2727	2	14	5	2.03.01.02.000	716	14/12/2015
2015	2010	2632	2	14	5	2.03.01.01.000	3225	2727	2	14	5	2.03.01.02.000	716	14/12/2015
2015	2010	2632	2	14	5	2.03.01.01.000	3233	2727	2	14	5	2.03.01.02.000	716	14/12/2015
2015	2010	2632	2	14	5	2.03.01.01.000	3240	2727	2	14	5	2.03.01.02.000	716	14/12/2015
2015	2010	2632	2	14	5	2.03.01.01.000	5434	2727	2	14	5	2.03.01.02.000	716	14/12/2015
2015	2010	2632	2	14	5	2.03.01.01.000	5608	2727	2	14	5	2.03.01.02.000	716	14/12/2015
2015	2010	2632	2	14	5	2.03.01.01.000	3241	2727	2	14	5	2.03.01.02.000	716	14/12/2015
2015	2010	2632	2	14	5	2.03.01.01.000	3236	2727	2	14	5	2.03.01.02.000	716	14/12/2015
2015	2010	2632	2	14	5	2.03.01.01.000	1924	2727	2	14	5	2.03.01.02.000	716	14/12/2015
2015	2010	2632	2	14	5	2.03.01.01.000	1926	2727	2	14	5	2.03.01.02.000	716	14/12/2015
2015	2010	2658	2	14	5	2.03.01.02.000	5719	2782	2	14	5	2.03.01.01.000	558	18/11/2015
2015	2009	1178	2	11	1	2.02.01.10.000	5983	1258	2	11	1	2.03.01.02.000	516	03/11/2015
2015	2009	1178	2	11	1	2.02.01.10.000	5982	1262	2	11	1	2.02.03.05.000	516	03/11/2015
2015	2009	2624	2	14	5	2.03.01.01.000	9011	2711	2	14	5	2.03.03.01.000	690	04/12/2015
2015	2009	2624	2	14	5	2.03.01.01.000	9013	2709	2	14	5	2.03.01.02.000	545	10/11/2015
2015	2009	2624	2	14	5	2.03.01.01.000	6178	2708	2	14	5	2.03.03.03.000	545	10/11/2015
2015	2009	2624	2	14	5	2.03.01.01.000	6114	2708	2	14	5	2.03.03.03.000	545	10/11/2015
2015	2009	2624	2	14	5	2.03.01.01.000	6107	2708	2	14	5	2.03.03.03.000	690	04/12/2015
2015	2009	2624	2	14	5	2.03.01.01.000	7321	2708	2	14	5	2.03.03.03.000	690	04/12/2015
2015	2009	2624	2	14	5	2.03.01.01.000	7869	2709	2	14	5	2.03.01.02.000	690	04/12/2015
2015	2009	2624	2	14	5	2.03.01.01.000	7870	2709	2	14	5	2.03.01.02.000	690	04/12/2015
2015	2009	2624	2	14	5	2.03.01.01.000	9012	2709	2	14	5	2.03.01.02.000	690	04/12/2015
2015	2009	2626	2	14	5	2.03.01.01.000	282	2713	2	14	5	2.03.03.03.000	690	04/12/2015
2015	2009	2626	2	14	5	2.03.01.01.000	6179	2713	2	14	5	2.03.03.03.000	690	04/12/2015
2015	2009	2628	2	14	5	2.03.01.01.000	9031	2719	2	14	5	2.03.03.03.000	608	26/11/2015
2015	2009	2632	2	14	5	2.03.01.01.000	3485	2727	2	14	5	2.03.01.02.000	716	14/12/2015
2015	2009	2632	2	14	5	2.03.01.01.000	5155	2727	2	14	5	2.03.01.02.000	716	14/12/2015
2015	2009	2632	2	14	5	2.03.01.01.000	9048	2727	2	14	5	2.03.01.02.000	716	14/12/2015
2015	2009	2634	2	14	5	2.03.01.02.000	8926	2728	2	14	5	2.03.03.01.000	545	10/11/2015

ELENCO IMPEGNI RESIDUI RICLASSIFICATI AL 1° GENNAIO 2015

(Punto 9.1 del Principio applicato concernente la Contabilità Finanziaria)

Anno di riclassificazione	Anno Impegno	Capitolo di imputazione originaria	Classificazione Originaria				N. Impegno	Capitolo di nuova Imputazione	Classificazione Originaria				Deliberazione di riclassificazione	
			Titolo	Miss.	Prog.	IV livello PdC			Titolo	Miss.	Prog.	IV livello PdC	n	del
2015	2009	2636	2	17	2	2.03.01.01.000	9113	2735	2	17	2	2.03.03.03.000	608	26/11/2015
2015	2009	2662	2	14	5	2.03.01.02.000	3158	2788	2	14	5	2.03.03.03.000	429	24/09/2015

Allegato n. 21**PROSPETTO DI ANALISI E DI COPERTURA DEL DISAVANZO***(Allegato 4/1 al D.Lgs. 118/2011 - § 9.11.7)*

ANALISI DEL DISAVANZO	COMPOSIZIONE DEL DISAVANZO				
	AL 31/12/2014 (a)	DISAVANZO al 31/12/2015 (b)	DISAVANZO RIPIANATO NELL'ESERCIZIO 2015 (c) = (a) - (b)	QUOTA DEL DISAVANZO DA RIPIANARE NELL'ESERCIZIO 2015 (d)	RIPIANO DISAVANZO NON EFFETTUATO NELL'ESERCIZIO 2015 (e) = (d) - (c)
Disavanzo da debito autorizzato e non contratto	0,00				
Disavanzo al 31.12.2014	611.890.358,33	611.890.358,33	0,00	0,00	0,00
Disavanzo derivante dal riaccertamento straordinario dei residui	2.006.513.457,22	2.006.513.457,22	0,00	140.505.974,28	140.505.974,28
Disavanzo da costituzione del fondo anticipazioni di liquidità ex DL 35/2013	2.686.437.519,31	2.623.288.399,60	63.149.119,71	63.149.119,71	0,00
Disavanzo al 31.12.2015		550.353.407,03	0,00	0,00	0,00
Totale	5.304.841.334,86	5.792.045.622,18	63.149.119,71	203.655.093,99	140.505.974,28

MODALITA' COPERTURA DEL DISAVANZO	COMPOSIZIONE DISAVANZO	COPERTURA DEL DISAVANZO PER ESERCIZIO			
		Esercizio 2016	Esercizio 2017	Esercizio 2018	Esercizi successivi
Disavanzo da debito autorizzato e non contratto					
Disavanzo al 31.12.2014	611.890.358,33	0,00	0,00	30.594.517,92	581.295.840,41
Disavanzo derivante dal riaccertamento straordinario dei residui	2.006.513.457,22	210.758.961,42	70.252.987,14	70.252.987,14	1.655.248.521,52
Disavanzo da costituzione del fondo anticipazioni di liquidità ex DL 35/2013	2.623.288.399,60	64.654.869,92	66.199.255,28	67.783.325,25	2.424.650.949,15
Disavanzo al 31.12.2015	550.353.407,03	0,00	0,00	27.517.670,35	522.835.736,68
Totale	5.792.045.622,18	275.413.831,34	136.452.242,42	196.148.500,66	5.184.031.047,76



COLLEGIO DEI REVISORI DEI CONTI

Parere sul disegno di legge
“Rendiconto Generale della Regione Campania
per l’esercizio finanziario 2015” Reg. Gen. n. 614

Organo di revisione

Enrico Severini (Presidente)

Vittoria Salvato (Componente)

Luisa Valvano (Componente)



COLLEGIO DEI REVISORI DEI CONTI

Il Collegio dei Revisori della Regione Campania

VISTI

la nota protocollo 0019884/u, avente ad oggetto: Disegno di legge “Rendiconto Generale della Regione Campania per l'esercizio finanziario 2015” Reg. Gen. n. 614, con la quale è stato richiesto il parere di competenza;

la deliberazione di Giunta Regionale n. 759, del 16/11/2018, avente ad oggetto “Approvazione schema di Rendiconto Generale della Regione Campania per l'esercizio finanziario 2015 e del relativo disegno di legge di approvazione. Proposta al Consiglio” che testualmente viene di seguito riportata:

“OGGETTO: Approvazione schema di Rendiconto Generale della Regione Campania per l'esercizio finanziario 2015 e del relativo disegno di legge di approvazione. Proposta al Consiglio.

Alla stregua dell'istruttoria compiuta dalla Direzione Generale e delle risultanze e degli atti tutti richiamati nelle premesse che seguono, costituenti istruttoria a tutti gli effetti di legge, nonché dell'espressa dichiarazione di regolarità della stessa resa dal Direttore a mezzo di sottoscrizione della presente

PREMESSO che:

- a. la Regione Campania, con legge regionale del 5 gennaio 2015, n. 1, ha approvato il Bilancio di Previsione 2015-2017;
- b. con deliberazione n. 47 del 9 febbraio 2015, la Giunta Regionale ha approvato il bilancio gestionale per il periodo 2015-2017;
- c. con Deliberazione n. 139 del 05/04/2016, la Giunta Regionale ha preso atto dell'attività di ricognizione ordinaria dei residui ai sensi dell'art. 3, comma 4, del Dlgs n. 118/2011, come modificato e/o integrato dal Dlgs n. 126/2014, effettuata dalle strutture competenti per la gestione delle entrate e delle spese di bilancio, relativamente a quanto disposto con i decreti dirigenziali elencati nella narrativa della medesima deliberazione, inserendo le risultanze del lavoro svolto nell'ambito delle scritture di chiusura del conto del bilancio per l'esercizio finanziario 2015, ed apportando al bilancio gestionale del triennio 2016/2018, così come vigente alla data di adozione del provvedimento, le variazioni dettagliatamente indicate negli allegati alla medesima deliberazione;
- d. con successiva Deliberazione n. 701 del 06/12/2016 la Giunta Regionale ha preso atto dell'attività di ricognizione ordinaria dei residui ai sensi dell'art. 3, comma 4, del Dlgs n. 118/2011, come modificato e/o integrato dal Dlgs n. 126/2014, effettuata dalle strutture competenti per la gestione delle entrate e delle spese di bilancio, relativamente a quanto disposto con i decreti dirigenziali elencati nella narrativa della medesima deliberazione, inserendo le risultanze del lavoro svolto nell'ambito delle scritture di chiusura del conto del bilancio per l'esercizio finanziario 2015, ed apportando al bilancio gestionale del triennio 2016/2018, così come vigente alla data di adozione del provvedimento, le variazioni dettagliatamente indicate negli allegati alla medesima deliberazione;
- e. con ulteriore Deliberazione n. 686 del 7/11/2017 la Giunta Regionale ha, tra gli altri:
 - e.1 preso atto e recepito:
 - e.1.1 gli effetti dei riaccertamenti parziali dei residui, effettuati con le citate Deliberazioni n. 139 del 5 aprile 2016 e n. 701 del 06 dicembre 2016;
 - e.1.2 gli effetti dei riaccertamenti ordinari dei residui attivi e passivi al 31/12/2015 di cui ai decreti dirigenziali indicati nell'allegato 1, che forma parte integrante e sostanziale del presente atto;
 - e.1.3 le cancellazioni in entrata e spesa effettuate d'ufficio dalla Direzione Generale per le



COLLEGIO DEI REVISORI DEI CONTI

Risorse Finanziarie per difetto assoluto di titolo o prescrizione, con particolare riferimento alle annualità maggiormente risalenti dei residui attivi e passivi, per irrilevanza dei relativi importi residui e per l'azzeramento dei fattori di arrotondamento per la conversione lire/euro;

- e.2 stabilito che, per effetto dell'attività di ricognizione ordinaria dei residui attivi e passivi al 31/12/2015, ai sensi dell'art. 3, comma 4, del D. lgs n. 118/2011:
 - e.2.1 i residui attivi insussistenti al 31 dicembre 2015 sono pari complessivamente ad Euro 1.456.041.263,25;
 - e.2.2 i residui passivi insussistenti o prescritti al 31 dicembre 2015 sono pari complessivamente ad Euro 615.577.495,51;
- f. con Deliberazione n. 67 del 23 febbraio 2015 la Giunta Regionale, sulla scorta di quanto previsto dagli artt. 3, comma 12, e 11bis, comma 4, del decreto legislativo 23 giugno 2011, n. 118, così come corretto e integrato dal decreto legislativo 10 agosto 2014, n. 126, ha disposto di rinviare all'anno 2016 sia l'adozione dei principi applicati della contabilità economico-patrimoniale ed il conseguente affiancamento della contabilità economico patrimoniale alla contabilità finanziaria sia la redazione del bilancio consolidato con i propri enti ed organismi strumentali, aziende, società controllate e partecipate;
- g. con Deliberazione DdL n. 692 del 14 novembre 2017, la giunta Regionale ha approvato lo schema di Rendiconto Generale della Regione Campania per l'esercizio finanziario 2015, composto dal Conto del Bilancio, dal Conto Generale del Patrimonio, dal Conto del Tesoriere, dalla Relazione sulla Gestione per l'esercizio finanziario 2015 e da tutti gli allegati specificati nella Relazione sulla Gestione;
- h. con Deliberazione n. 453 del 11 luglio 2018, la giunta Regionale, a seguito della specifica richiesta da parte della Corte dei Conti, Sezione Regionale di Controllo per la Campania, di cui alla nota istruttoria prot. 2568 del 18/04/2018, ha proceduto all'integrazione dell'allegato al DdL n. 692 del 14/11/2017, relativo alla Relazione sulla Gestione al rendiconto nella parte che analizza la quota di disavanzo ripianata nel corso dell'esercizio, con il citato prospetto di analisi e di copertura del disavanzo di cui al principio 4/1 al Dlgs n. 118/2011, §9.11.7;

PREMESSO, altresì, che:

- a. la Corte dei Conti, Sezione Regionale di Controllo per la Campania, con deliberazione n. 110/2018 ha approvato la propria decisione in merito al Giudizio di Parificazione sul Rendiconto per la Gestione per gli esercizi 2015 e 2016 di cui all'articolo 1, comma 5, del DL 10 ottobre 2012, n. 174 convertito in legge 07/12/2012, n. 213;
- b. con tale decisione la Corte dei Conti, Sezione Regionale di Controllo per la Campania, ha parificato con "riserva", relativamente alle risultanze di cassa, sulla base di quanto esposto nella parte motiva, in continuità e conformità con le precedenti decisioni di parificazione relative agli esercizi 2013 e 2014;
- c. sempre con tale decisione la Corte dei Conti, Sezione Regionale di Controllo per la Campania, ha, altresì, parificato, nelle componenti del Conto del Bilancio e dello Stato Patrimoniale attivo e passivo, il Rendiconto Generale della Regione Campania per l'esercizio 2015, di cui alla delibera di Giunta regionale DdL n. 692 del 14 novembre 2017, con esclusione dei seguenti rilievi:
 - c.1 mancata parifica delle poste di spesa finanziate da quote del risultato di amministrazione "negative", pari a:
 - c.1.1 **Euro 490.620.215,60**, relativi alla re-inscrizione di quote vincolate per spesa diversa da investimento;
 - c.1.2 **Euro 441.183.557,71**, relativi a quota vincolata per la re-inscrizione, indifferenziata, di residui perenti;
 - c.2 mancata parifica delle poste di entrata da Trasferimenti erariali per l'importo di **Euro 61.536.702,26**, per difetto di adeguato riaccertamento;
 - c.3 mancata parifica del quadro riassuntivo del risultato di amministrazione, il quale, oltre che



COLLEGIO DEI REVISORI DEI CONTI

per l'importo dei minori residui attivi finali, non contabilizza:

- c.3.1 un maggior Fondo Crediti di Dubbia Esigibilità per almeno **Euro 70.733.533,94**;
- c.3.2 un maggior Fondo Rischi per **Euro 6.244.394,28**, in relazione a Debiti Fuori Bilancio di competenza giuridica del 2015, riconosciuti negli anni successivi;
- c.4 mancata parifica del Prospetto di Monitoraggio delle Risultanze del Pareggio di Bilancio 2015 in relazione ai debiti fuori bilancio di cui al punto b.3.2;
- c.5 mancata parifica, per errata compilazione, del prospetto dimostrativo delle componenti del disavanzo e del ritmo di rientro previsto per le annualità successive di cui all'allegato 4/1 del Dlgs 118/2011 §9.11.7;

CONSIDERATO che in sede del citato Giudizio di Parifica, deliberazione n. 110/2018, la Sezione Controllo per la Campania della Corte dei Conti, ha altresì disposto la cancellazione in conto 2016, per mancanza della motivazione del mantenimento del credito, dei residui sui capitoli di Entrata di Partite di Giro e Servizi per Conto di Terzi, per una somma complessiva pari ad **Euro 5.622.929,38**;

RILEVATO che:

- a. le somme sopra indicate, relative a residui sui capitoli di Entrata di Partite di Giro e Servizi per Conto di Terzi, presentando le medesime criticità individuate dalla Corte dei Conti già in sede di rendiconto 2015, sono state stralciate in sede di Rendiconto 2015;
- b. per quanto attiene le entrate da Trasferimenti erariali, la regione ha proceduto allo stralcio della somma di **Euro 61.517.724,18**, in quanto risultava su tali residui già incassa una somma pari ad Euro 18.978,08;
- c. le entrate per trasferimenti erariali oggetto dei rilievi della Corte dei Conti sono tutte entrate a destinazione vincolata, e che, dunque, si è proceduto alla ricognizione dei residui, anche perenti, sui capitoli correlati ai citati capitoli di entrata per trasferimenti erariali, constatando l'insussistenza delle seguenti obbligazioni giuridiche passive:
 - c.1 **Euro 1.326.358,36**, di cui Euro 728.948,59 provenienti dai residui, ed Euro 597.409,77 provenienti dalla competenza;
 - c.2 **Euro 33.516.204,91**, quali residui perenti conservati nello Conto del Patrimonio parte passiva;
- d. sono stati aggiornati i valori degli accantonamenti a Fondo Crediti di Dubbia Esigibilità e Fondo Rischi secondo quanto indicato dalla Corte dei Conti;
- e. è stato predisposto, quale allegato alla Relazione sulla Gestione, il Prospetto di Monitoraggio delle Risultanze del Pareggio di Bilancio 2015 aggiornato ai dati da Rendiconto con l'aggiunta del valore dei Debiti Fuori Bilancio di competenza giuridica del 2015 riconosciuti negli anni successivi, dal quale risulta che i saldi sono migliorati rispetto ai dati della Certificazione;
- f. è stato predisposto, quale allegato alla Relazione sulla Gestione, il Prospetto di analisi e di copertura del disavanzo di cui al principio 4/1 al Dlgs n. 118/2011, §9.11.7, conformemente alle indicazioni della Corte dei Conti;
- g. la mancata parifica delle poste di spesa finanziate da quote del risultato di amministrazione "negative", per quanto attiene la re-inscrizione di quote vincolate non di investimento e dei residui perenti, rappresenta, come afferma la Corte nell'allegato A alla decisione di Parifica, una *"non parifica esclusivamente tecnica, nel senso che non importa obblighi di conformazione di tipo positivo sull'amministrazione regionale, in termini di modifica del disegno di legge di rendiconto"*;
- h. con Deliberazione n. 758 del 16 novembre 2018, la Giunta Regionale ha preso atto e recepito gli effetti delle rettifiche effettuate sulle scritture contabili a seguito del Giudizio di Parificazione, giusta Ordinanza n. 110/2018, modificando le risultanze di cui alla Deliberazione n. 686 del 7/11/2017, le quali si assestano come di seguito specificato:
 - h.1 i residui attivi insussistenti al 31 dicembre 2015 sono pari complessivamente ad Euro 1.523.181.916,81;



COLLEGIO DEI REVISORI DEI CONTI

h.2 i residui passivi insussistenti o prescritti al 31 dicembre 2015 sono pari complessivamente ad Euro 616.306.444,10;

RILEVATO, altresì, che:

- a. il conto di cassa dell'esercizio finanziario 2015 presentato dal Tesoriere regionale coincide, sia per le entrate che per le spese, con le scritture dell'ente per quanto riguarda le movimentazioni relative al conto di diritto;
- b. per quanto riguarda la spesa, in sede di revisione consuntiva, sono stati rilevati dei disallineamenti tra conto di cassa e conto di diritto, con particolare riferimento alle movimentazioni sul conto di tesoreria intestato alla Gestione Ordinaria, dovuti all'effetto delle carte contabili non scaricate alla chiusura degli esercizi finanziari precedenti per le assegnazioni disposte dal Giudice per l'Esecuzione su procedure pignoratorie e non ancora scaricate alla data del 31/12/2015, per complessivi Euro 75.118.654,34;

RITENUTO pertanto necessario:

- 1) ritirare il Disegno di Legge Reg. gen. n. 496 approvato dalla giunta Regionale con DdL n. 692 del 14 novembre 2017, recante ad oggetto "Rendiconto generale della Regione Campania per l'esercizio finanziario 2015", conseguentemente all'intervenuto Giudizio di Parifica del Rendiconto 2015 da parte della Corte dei Conti, Sezione Regionale di Controllo per la Campania, assunto con Deliberazione n. 110/2018, in quanto le rettifiche conseguenti ai rilievi hanno prodotto, oltre alla modifica del disavanzo complessivo risultante al 31/12/2015, anche la rettifica di numerosi allegati al Rendiconto, compreso il Conto del Patrimonio e la Relazione sulla Gestione;
- 2) riapprovare integralmente il Rendiconto 2015, completo di tutti gli allegati, predisposto, a seguito della Decisione sul Giudizio di Parifica da parte della Corte dei Conti, Sezione Regionale di Controllo per la Campania, Deliberazione n. 110/2018, dalla Direzione Generale per le Risorse Finanziarie, e lo schema del relativo disegno di legge di approvazione;
- 3) trasmettere al Consiglio Regionale, per l'iter legislativo, il Rendiconto Generale per l'Esercizio Finanziario 2015, unitamente agli ultimi rendiconti o bilanci di esercizio approvati dalle società a cui la Regione partecipa e dagli enti ed aziende da essa dipendenti, che ne costituiscono allegato e che, per economia procedimentale, restano disponibili agli atti Direzione Generale per le Risorse Finanziarie;

VISTI:

- a. lo Schema di Rendiconto 2015, completo di tutti gli allegati, predisposto dalla Direzione Generale per le Risorse Finanziarie, e lo schema del relativo disegno di legge di approvazione;
- b. il decreto dirigenziale n. 4 del 18/01/2017 della Direzione per le Risorse Strumentali di approvazione della Consistenza Patrimoniale relativa all'anno 2015;
- c. gli artt. 51 e 62 dello Statuto della Regione Campania;
- d. il decreto legislativo 23 giugno 2011, n. 118, così come corretto e integrato dal decreto legislativo 10 agosto 2014, n. 126;

DATO ATTO che il Collegio dovrà pronunciarsi sul presente Disegno di Legge, completo di tutti gli allegati, a seguito dell'approvazione della Giunta Regionale;

SENTITO per i profili di competenza l'ufficio legislativo del Presidente;

PROPONE e la Giunta, in conformità, a voto unanime

DELIBERA

Per tutto quanto esposto in narrativa e che di seguito si intende integralmente riportato:



COLLEGIO DEI REVISORI DEI CONTI

- 1) di ritirare il Disegno di Legge Reg. gen. n. 496 approvato dalla giunta Regionale con DdL n. 692 del 14 novembre 2017, recante ad oggetto "Rendiconto generale della Regione Campania per l'esercizio finanziario 2015", conseguentemente all'intervenuto Giudizio di Parifica del Rendiconto 2015 da parte della Corte dei Conti, Sezione Regionale di Controllo per la Campania, assunto con Deliberazione n. 110/2018, in quanto le rettifiche conseguenti ai rilievi hanno prodotto, oltre alla modifica del disavanzo complessivo risultante al 31/12/2015, anche la rettifica di numerosi allegati al Rendiconto, compreso il Conto del Patrimonio e la Relazione sulla Gestione;
- 2) di procedere a riapprovare integralmente il Rendiconto 2015, completo di tutti gli allegati, predisposto, a seguito della Decisione sul Giudizio di Parifica da parte della Corte dei Conti, Sezione Regionale di Controllo per la Campania, Deliberazione n. 110/2018, dalla Direzione Generale per le Risorse Finanziarie, e lo schema del relativo disegno di legge di approvazione;
- 3) di approvare la consistenza dei residui attivi e passivi al 31/12/2015, derivanti dagli esercizi finanziari 2015 e dagli esercizi precedenti, così come analiticamente individuati nel Conto del Bilancio con particolare riferimento ai prospetti "Gestione analitica dei residui attivi" e "Gestione analitica dei residui passivi", per i residui provenienti dagli esercizi 2014 e precedenti, e con particolare riferimento a quelli indicati nei prospetti "Gestione delle Entrate", e "Gestione delle Spese", e relativi riepiloghi, per quanto riguarda i residui provenienti dalla competenza 2015;
- 4) di aggiornare, ai fini del Rendiconto della Gestione per l'esercizio 2016, per l'effetto di quanto al punto precedente, la consistenza dei residui attivi e passivi già iscritti nel Bilancio di previsione della Regione Campania per l'anno finanziario 2016 e bilancio pluriennale per il triennio 2016 – 2018, approvato con legge regionale 18 gennaio 2016, n. 2, e quindi nel relativo bilancio gestionale, approvato con deliberazione di Giunta regionale del 15 febbraio 2016, n. 52 (Approvazione bilancio gestionale per gli anni 2015, 2016 e 2017), e successive modificazioni;
- 5) di aggiornare, ai fini del Rendiconto della Gestione per l'esercizio 2016, nel Bilancio di previsione della Regione Campania per l'anno finanziario 2016 e bilancio pluriennale per il triennio 2016 – 2018, approvato con legge regionale 18 gennaio 2016, n. 2, e quindi nel relativo bilancio gestionale, approvato con deliberazione di Giunta regionale del 15 febbraio 2016, n. 52 (Approvazione bilancio gestionale per gli anni 2015, 2016 e 2017), e successive modificazioni, l'importo del fondo di cassa, iscritto presuntivamente per Euro 800.000.000,00, in **Euro 446.615.953,19**;
- 6) di approvare lo schema di Rendiconto Generale della Regione Campania per l'esercizio finanziario 2015, composto dal Conto del Bilancio, dal Conto Generale del Patrimonio, dal Conto del Tesoriere, dalla Relazione sulla Gestione per l'esercizio finanziario 2015, allegati alla presente deliberazione e che ne formano parte integrante e sostanziale;
- 7) di approvare le risultanze finali di seguito riepilogate e riportate negli articoli dell'allegato disegno di legge, che parimenti si approva:

CONTO FINANZIARIO

A- SALDO DI CASSA AL 1° GENNAIO 2015				983.121.856,31
B - RISCOSSIONI				
	in c.residui	Euro	2.289.159.216,72	
	in c. competenza	Euro	19.073.080.066,75	21.362.239.283,47
C - PAGAMENTI				
	in c.residui	Euro	1.788.973.420,33	
	in c. competenza	Euro	20.109.771.766,26	21.898.745.186,59
D - SALDO DI CASSA AL 31 DICEMBRE 2015 (D = A + B - C)				446.615.953,19
E - PAGAMENTI per azioni esecutive non regolarizzate al 31 dicembre 2015				0,00
F - FONDO DI CASSA AL 31 DICEMBRE 2015 (F = D - E)				446.615.953,19
G - SALDO RESIDUI TOTALI				
	Residui attivi da riportare	Euro	7.045.893.726,87	
	Residui passivi da riportare	Euro	6.839.919.243,87	205.974.483,00
H - Fondo pluriennale vincolato per spese rinviate agli esercizi successivi				459.119.727,02



COLLEGIO DEI REVISORI DEI CONTI

I - RISULTATO DI AMMINISTRAZIONE AL 31 DICEMBRE 2015 ($I = F + G - H$)			193.470.709,17
L. PARTE ACCANTONATA			
Fondo crediti di dubbia esigibilità	Euro	303.829.139,87	
Fondo residui perenti	Euro	613.549.874,76	
Fondo rischi da contenzioso	Euro	510.290.058,11	
Fondo Rischi Partecipate	Euro	7.182.260,00	
Fondo anticipazione di Liquidità (FAL)	Euro	2.623.288.399,60	
Fondo Flussi positivi Swap (principio 3.23)	Euro	21.105.164,98	
Fondo Compensazioni Acqua Campania	Euro	221.699.863,03	
Fondo copertura per incassi innominati	Euro	7.057.034,76	
Fondo copertura Entrate temporaneamente incassate sulle partite di giro	Euro	142.882.328,48	4.450.884.123,59
M. PARTE VINCOLATA			
Vincoli derivanti da leggi e dai principi contabili	Euro	32.878.654,30	
Vincoli derivanti da trasferimenti	Euro	1.384.866.922,69	
Vincoli derivanti dalla contrazione di mutui	Euro	0,00	
Vincoli formalmente attribuiti dall'ente	Euro	116.886.630,77	
Altri vincoli	Euro	0,00	1.534.632.207,76
N. PARTE DISPONIBILE ($N = I - L - M$)			-5.792.045.622,18

- 8) di dare atto che il complessivo disavanzo di cui alla lettera N, pari ad **Euro 5.792.045.622,18**:
- 8.1 per **Euro 2.623.288.399,60** è relativo alle anticipazioni di Liquidità ai sensi degli artt. 2 e 3 del Decreto Legge 8 aprile 2013, n. 35, e trova copertura sul disavanzo applicato, con le modalità disposte dall'articolo 1, commi da 692 a 700, della legge 28 dicembre 2015, n. 208, con Legge Regionale n. 36 del 7 dicembre 2016 di assestamento al Bilancio di Previsione della Regione Campania 2016-2018;
 - 8.2 per **Euro 2.006.513.457,22** è relativo al Disavanzo scaturente dal Riaccertamento Straordinario dei Residui e trova copertura sul disavanzo applicato, con le modalità previste dall'art. 3, comma 16, del Decreto Legislativo 23 giugno 2011, n. 118;
 - 8.3 per **Euro 611.890.358,33** è relativo al maggior disavanzo scaturente dal Rendiconto della Gestione per l'esercizio 2014 e va ripianato con le modalità previste dall'art. 1, commi 779 e 782 della legge 27 dicembre 2017, n. 205;
 - 8.4 Euro **550.353.407,03**, è relativo al maggior disavanzo scaturente dal Rendiconto della Gestione che si approva con la presente deliberazione e va ripianato con le modalità previste dall'art. 1, commi 779 e 782 della legge 27 dicembre 2017, n. 205;
- 9) di trasmettere al Consiglio Regionale, per l'iter legislativo, il Rendiconto Generale per l'Esercizio Finanziario 2015, unitamente agli ultimi rendiconti o bilanci di esercizio approvati dalle società a cui la Regione partecipa e dagli enti ed aziende da essa dipendenti, che ne costituiscono allegato e che, per economia procedimentale, restano disponibili agli atti Direzione Generale per le Risorse Finanziarie, chiedendone l'esame istruttorio in via d'urgenza ai sensi dell'art. 54, comma 4, dello Statuto e dell'articolo 97 del Regolamento interno del Consiglio regionale;
- 10) di dare atto che il Collegio dei Revisori dovrà pronunciarsi sul presente Disegno di Legge, completo di tutti gli allegati, a seguito dell'approvazione della Giunta Regionale."

* * * * *

Tanto premesso il Collegio dei Revisori della Regione Campania

VISTO



COLLEGIO DEI REVISORI DEI CONTI

che la Corte dei Conti, Sezione Regionale di Controllo per la Campania, con deliberazione n. 110/2018 ha approvato la propria decisione in merito al Giudizio di Parificazione sul Rendiconto per la Gestione per gli esercizi 2015 e 2016 di cui all'articolo 1, comma 5, del DL 10 ottobre 2012, n. 174 convertito in legge 07/12/2012, n. 213;

che il Collegio dei Revisori ha già rilasciato, in data 27 maggio 2018, il parere di competenza sul Disegno di Legge Reg. gen. n. 496 approvato dalla Giunta Regionale con DdL n. 692 del 14 novembre 2017, recante ad oggetto "Rendiconto generale della Regione Campania per l'esercizio finanziario 2015";

PRESO ATTO CHE

la Giunta Regionale della Campania - in recepimento alle osservazioni della Corte dei Conti, Sezione Regionale di Controllo per la Campania - con la deliberazione sopra riportata provvede a:

- ritirare il Disegno di Legge Reg. gen. n. 496 approvato dalla Giunta Regionale con DdL n. 692 del 14 novembre 2017, recante ad oggetto "Rendiconto generale della Regione Campania per l'esercizio finanziario 2015", conseguentemente all'intervenuto Giudizio di Parificazione del Rendiconto 2015 da parte della Corte dei Conti, Sezione Regionale di Controllo per la Campania, assunto con Deliberazione n. 110/2018, in quanto le rettifiche conseguenti ai rilievi hanno prodotto, oltre alla modifica del disavanzo complessivo risultante al 31/12/2015, anche la rettifica di numerosi allegati al Rendiconto, compreso il Conto del Patrimonio e la Relazione sulla Gestione;
- riapprovare integralmente il Rendiconto 2015, completo di tutti gli allegati, predisposto, a seguito della Decisione sul Giudizio di Parifica da parte della Corte dei Conti, Sezione Regionale di Controllo per la Campania, Deliberazione n. 110/2018, dalla Direzione Generale per le Risorse Finanziarie, e lo schema del relativo disegno di legge di approvazione;
- riapprovare la consistenza dei residui attivi e passivi al 31/12/2015, derivanti dagli esercizi finanziari 2015 e dagli esercizi precedenti, così come analiticamente individuati nel Conto del Bilancio con particolare riferimento ai prospetti "Gestione analitica dei residui attivi" e "Gestione analitica dei residui passivi", per i residui provenienti dagli esercizi 2014 e precedenti, e con particolare riferimento a quelli indicati nei prospetti "Gestione delle Entrate", e "Gestione delle Spese", e relativi riepiloghi, per quanto riguarda i residui provenienti dalla competenza 2015;
- riaggiornare, ai fini del Rendiconto della Gestione per l'esercizio 2016, per l'effetto di quanto al punto precedente, la consistenza dei residui attivi e passivi già iscritti nel Bilancio di previsione della Regione Campania per l'anno finanziario 2016 e bilancio pluriennale per il triennio 2016 – 2018, approvato con legge regionale 18 gennaio 2016, n. 2, e quindi nel relativo bilancio gestionale, approvato con deliberazione di Giunta regionale del 15 febbraio 2016, n. 52 (Approvazione bilancio gestionale per gli anni 2015, 2016 e 2017), e successive modificazioni;
- riaggiornare, ai fini del Rendiconto della Gestione per l'esercizio 2016, nel Bilancio di previsione della Regione Campania per l'anno finanziario 2016 e bilancio pluriennale per il triennio 2016 – 2018, approvato con legge regionale 18 gennaio 2016, n. 2, e quindi nel relativo bilancio gestionale, approvato con deliberazione di Giunta regionale del 15 febbraio 2016, n. 52 (Approvazione bilancio gestionale per gli anni 2015, 2016 e 2017), e successive modificazioni, l'importo del fondo di cassa, iscritto presuntivamente per Euro 800.000.000,00, in Euro 446.615.953,19;
- riapprovare lo schema di Rendiconto Generale della Regione Campania per l'esercizio finanziario 2015, composto dal Conto del Bilancio, dal Conto Generale del Patrimonio, dal Conto del Tesoriere, dalla Relazione sulla Gestione per l'esercizio finanziario 2015, allegati alla presente deliberazione e che



COLLEGIO DEI REVISORI DEI CONTI

ne formano parte integrante e sostanziale;

- riapprovare le risultanze finali riportate negli articoli dell'allegato disegno di legge;

- a dare atto che il complessivo disavanzo di cui alla lettera N, pari ad Euro 5.792.045.622,18 è relativo:

- per Euro 2.623.288.399,60 alle anticipazioni di Liquidità ai sensi degli artt. 2 e 3 del Decreto Legge 8 aprile 2013, n. 35, e trova copertura sul disavanzo applicato, con le modalità disposte dall'articolo 1, commi da 692 a 700, della legge 28 dicembre 2015, n. 208, con Legge Regionale n. 36 del 7 dicembre 2016 di assestamento al Bilancio di Previsione della Regione Campania 2016-2018;
- per Euro 2.006.513.457,22 al Disavanzo scaturente dal Riaccertamento Straordinario dei Residui e trova copertura sul disavanzo applicato, con le modalità previste dall'art. 3, comma 16, del Decreto Legislativo 23 giugno 2011, n. 118;
- per Euro 611.890.358,33 al maggior disavanzo scaturente dal Rendiconto della Gestione per l'esercizio 2014 e va ripianato con le modalità previste dall'art. 1, commi 779 e 782 della legge 27 dicembre 2017, n. 205;
- Euro 550.353.407,03 al maggior disavanzo scaturente dal Rendiconto della Gestione che si approva con la presente deliberazione e va ripianato con le modalità previste dall'art. 1, commi 779 e 782 della legge 27 dicembre 2017, n. 205;

ESPRIME PARERE FAVOREVOLE

all'approvazione del disegno di legge proposto dalla Giunta Regionale con deliberazione n. 759 del 16/11/2018 "Approvazione schema di Rendiconto Generale della Regione Campania per l'esercizio finanziario 2015 e del relativo disegno di legge di approvazione. Proposta al Consiglio." Reg. Gen 614.

Parere rilasciato in data 27 novembre 2018.

Dott. Enrico Severini - Presidente
Dott.ssa Vittoria Salvato - Componente
Dott. ssa Luisa Valvano - Componente

Copia conforme all'originale

Dott. Enrico Severini