

Legge regionale 29 dicembre 2018, n. 57.

“Rendiconto Generale della Regione Campania per l’esercizio finanziario 2016”

IL CONSIGLIO REGIONALE

ha approvato

IL PRESIDENTE DELLA GIUNTA REGIONALE

promulga

La seguente legge:

Art. 1

(Rendiconto Generale della Regione Campania)

1. E’ approvato il Rendiconto Generale della Regione Campania per l’esercizio finanziario 2016 allegato alla presente legge e di cui ne forma parte integrante, secondo le risultanze indicate negli articoli seguenti.

Art. 2

(Entrate di competenza dell'esercizio finanziario 2016)

1. Le entrate derivanti da Entrate correnti di natura tributaria, contributiva e perequativa, Trasferimenti correnti, Entrate extratributarie, Entrate in conto capitale, Entrate da riduzione di attività finanziarie, Accensione prestiti, Anticipazioni da istituto tesoriere/cassiere, Entrate per conto terzi e partite di giro, accertate nell’esercizio finanziario 2016, per la competenza dell’esercizio stesso, ammontano ad **Euro 19.554.849.601,37**, di cui **Euro 16.438.078.258,35** riscossi nel corso dello stesso esercizio ed **Euro 3.116.771.343,02** sono rimaste da riscuotere.

Art. 3

(Spese di competenza dell'esercizio finanziario 2016)

1. Le spese Correnti, spese in conto Capitale, spese per Incremento di Attività Finanziarie, spese per Rimborso Prestiti, spese per Chiusura Anticipazioni ricevute da istituto tesoriere/cassiere e spese per Uscite per conto terzi e partite di giro impegnate nell’esercizio finanziario 2016, per la competenza dell’esercizio stesso, sono determinate complessivamente, quali risultano dal conto del bilancio, in **Euro 19.579.439.130,17**, di cui **Euro 16.405.047.353,62** pagati nel corso dello stesso esercizio ed **Euro 3.174.391.776,55** sono rimaste da pagare.

Art. 4

(Residui attivi degli esercizi finanziari 2015 e precedenti)

1. Alla fine dell’esercizio 2016 i residui attivi, determinati alla chiusura dell’esercizio finanziario 2015 in Euro 7.045.893.726,87, per effetto di maggiori accertamenti per Euro 138.745.904,51, di minori entrate verificatesi per Euro 186.403.288,50 e di riscossioni per Euro 3.184.977.740,68 sono rideterminati in **Euro 3.813.258.602,20**.

Art. 5

(Residui passivi degli esercizi finanziari 2015 e precedenti)

1. Alla fine dell'esercizio 2016 i residui passivi, determinati alla chiusura dell'esercizio 2015 in Euro 6.839.919.243,87, in seguito alle economie per Euro 242.788.276,55 ed ai pagamenti per Euro 2.954.721.575,04 sono rideterminati in **Euro 3.642.409.392,28**.

Art. 6

(Residui attivi alla chiusura dell'esercizio finanziario 2016)

1. Per effetto delle citate operazioni di accertamento, incasso e riaccertamento, i residui attivi al 31 dicembre 2016 risultano essere pari ad **Euro 6.930.029.945,22**, così distinti:

Rimasti da riscuotere sui residui di esercizi precedenti	3.813.258.602,20
Rimasti da riscuotere dalle entrate di competenza dell'esercizio 2016	3.116.771.343,02
Totale	6.930.029.945,22

2. Per effetto di quanto sopra accertato, i Residui Attivi iscritti nel Bilancio di previsione della Regione Campania per l'anno finanziario 2017 e bilancio pluriennale per il triennio 2017 – 2019, approvato con legge regionale 20 gennaio 2017, n. 4, e quindi nel relativo bilancio gestionale, approvato con deliberazione di Giunta regionale del 7 febbraio 2017, n. 59 (Approvazione bilancio gestionale per gli anni 2017, 2018 e 2019), e successive modificazioni, sono aggiornati con quelli risultanti dal conto del bilancio relativo alla gestione finanziaria dell'esercizio 2016, nei singoli importi dei capitoli, così come dalle specifiche risultanze iscritte nello stesso conto del bilancio, per un importo complessivo di **Euro 6.930.029.945,22**.

Art. 7

(Residui passivi alla chiusura dell'esercizio finanziario 2016)

1. Per effetto delle citate operazioni di impegno, pagamento e riaccertamento, i residui passivi al 31 dicembre 2016 risultano essere pari ad **Euro 6.816.801.168,83**, così distinti:

Rimasti da pagare sui residui degli esercizi precedenti	3.642.409.392,28
Rimasti da pagare sulle spese di competenza dell'esercizio 2016	3.174.391.776,55
Totale	6.816.801.168,83

2. Per effetto di quanto sopra accertato, i Residui Passivi iscritti nel Bilancio di previsione della Regione Campania per l'anno finanziario 2017 e bilancio pluriennale per il triennio 2017 – 2019, approvato con legge regionale 20 gennaio 2017, n. 4, e quindi nel relativo bilancio gestionale, approvato con deliberazione di Giunta regionale del 7 febbraio 2017, n. 59 (Approvazione bilancio gestionale per gli anni 2017, 2018 e 2019), e successive modificazioni, sono aggiornati con quelli risultanti dal conto del bilancio relativo alla gestione finanziaria dell'esercizio 2016, nei singoli importi dei capitoli, così come dalle specifiche risultanze iscritte nello stesso conto del bilancio, per un importo complessivo di **Euro 6.816.801.168,83**.

Art. 8

(Situazione di Cassa)

1. Alla chiusura dell'esercizio finanziario 2016 il saldo di cassa ammonta ad **Euro 709.903.023,56**, così generato:

SALDO DI CASSA AL 31 dicembre 2015		Euro	446.615.953,19
RISCOSSIONI 2016			
in c.residui	Euro	3.184.977.740,68	
in c. competenza	Euro	16.438.078.258,35	
		<u>Totale riscossioni</u>	<u>Euro 19.623.055.999,03</u>
PAGAMENTI 2016			
in c.residui	Euro	2.954.721.575,04	
in c. competenza	Euro	16.405.047.353,62	
		<u>Totale pagamenti</u>	<u>Euro 19.359.768.928,66</u>
SALDO DI CASSA AL 31 dicembre 2016		Euro	709.903.023,56

2. Per effetto di quanto sopra è autorizzato l'aggiornamento, nel Bilancio di previsione della Regione Campania per l'anno finanziario 2017 e bilancio pluriennale per il triennio 2017 – 2019, approvato con legge regionale 20 gennaio 2017, n. 4, e quindi nel relativo bilancio gestionale, approvato con deliberazione di Giunta regionale del 7 febbraio 2017, n. 59 (Approvazione bilancio gestionale per gli anni 2017, 2018 e 2019), e successive modificazioni, dell'importo del fondo di cassa iscritto per l'importo presunto di Euro 800.000.000,00 in **Euro 709.903.023,56**.

Art. 9

(Risultato di Amministrazione)

1. Alla fine dell'esercizio 2016, per effetto della gestione dell'esercizio stesso, il risultato di amministrazione è così determinato:

A- Risultato dell'esercizio 2015	652.590.436,19
(Risultato contabile al lordo del Fondo Pluriennale Vincolato)	
B. Riaccertamento dei residui passivi	
al 01/01/2016	6.839.919.243,87
al 31/12/2016	6.816.801.168,83
	<u>-23.118.075,04</u>
C. Riaccertamento dei residui attivi	
al 01/01/2016	7.045.893.726,87
al 31/12/2016	6.930.029.945,22
	<u>-115.863.781,65</u>
D. Risultato della gestione di cassa	
al 01/01/2016	446.615.953,19
al 31/12/2016	709.903.023,56
	<u>263.287.070,37</u>
E. Risultato contabile dell'esercizio finanziario al 31 dicembre 2016 (E = A – B + C + D)	823.131.799,95
F. Pagamenti per azioni esecutive non regolarizzate al 31 dicembre 2016	0,00
G. Fondo pluriennale vincolato per spese rinviate agli esercizi successivi	142.517.943,34
H. Risultato di amministrazione al 31 dicembre 2016	
(H = E – F - G)	680.613.856,61

I. Parte Accantonata

Fondo crediti di dubbia esigibilità	302.159.527,88	
Fondo residui perenti	736.259.849,71	
Fondo rischi da contenzioso	548.167.378,88	
Fondo Rischi Partecipate	10.423.335,96	
Fondo Accantonamento per perdite societarie (art. 21 del Dlgs n. 175/2016)	3.827.616,26	
Fondo Anticipazione di Liquidità (FAL)	2.558.633.529,68	
Fondo Flussi positivi Swap (principio 3.23)	25.479.114,78	
Fondo Compensazioni Acqua Campania	221.699.863,03	
Fondo copertura per incassi innominati	7.057.034,76	
Fondo copertura Entrate temporaneamente incassate sulle partite di giro	166.562.426,48	4.580.269.677,42

L. Parte Vincolata

Vincoli derivanti da leggi e dai principi contabili	77.380.462,69	
Vincoli derivanti da trasferimenti	1.541.071.927,08	
Vincoli derivanti dalla contrazione di mutui	0,00	
Vincoli formalmente attribuiti dall'ente	136.736.422,57	
Altri vincoli	0,00	1.755.188.812,34

M. Parte Disponibile (M = H – I – L)	-5.654.844.633,15
---	--------------------------

2. Il complessivo disavanzo di cui alla lettera M, pari ad **Euro 5.654.844.633,15**:

- a) per **Euro 2.558.633.529,68** è relativo alle anticipazioni di Liquidità ai sensi degli articoli 2 e 3 del decreto legge 8 aprile 2013, n. 35, e trova copertura sul disavanzo applicato, con le modalità disposte dall'articolo 1, commi da 692 a 700, della legge 28 dicembre 2015, n. 208, con legge regionale n. 36 del 7 dicembre 2016 di assestamento al Bilancio di Previsione della Regione Campania 2016-2018;
- b) per **Euro 1.933.967.338,11** è relativo al Disavanzo scaturente dal Riaccertamento Straordinario dei Residui e trova copertura sul disavanzo applicato, con le modalità previste dall'art. 3, comma 16, del decreto legislativo 23 giugno 2011, n. 118;
- c) per **Euro 611.890.358,33** è relativo al maggior disavanzo scaturente dal Rendiconto della Gestione per l'esercizio 2014 e va ripianato con le modalità previste dall'articolo 1, commi 779 e 782 della legge 27 dicembre 2017, n. 205;
- d) per **Euro 550.353.407,03**, è relativo al maggior disavanzo scaturente dal Rendiconto della Gestione per l'esercizio 2015 e va ripianato con le modalità previste dall'articolo 1, commi 779 e 782 della legge 27 dicembre 2017, n. 205.

3. Dal Rendiconto della Gestione 2016 non scaturisce alcun maggior disavanzo.

Art. 10

(Stato Patrimoniale Iniziale al 1° gennaio 2016)

1. È approvata la composizione dello Stato Patrimoniale al 1° gennaio 2016.

2. La situazione patrimoniale attiva al 01/01/2016, derivante dalla riclassificazione del Conto Generale del Patrimonio 2015 è stabilita in **Euro 8.674.097.991,36** così distinta:

Crediti vs. lo Stato ed altre amministrazioni pubbliche per la partecipazione al Fondo di Dotazione	0,00
Immobilizzazioni	1.076.039.836,18
Attivo circolante	7.598.058.155,18
Ratei e risconti	0,00
TOTALE ATTIVO	8.674.097.991,36

3. La situazione patrimoniale passiva al 01/01/2016, derivante dalla riclassificazione del Conto Generale del Patrimonio 2015 è stabilita in **Euro 8.674.097.991,36** così distinta:

Patrimonio netto	-14.060.979.113,01
Fondi Rischi e Oneri	919.897.286,46
Trattamento di fine rapporto	0,00
Debiti	19.797.776.322,99
Ratei e risconti	2.017.403.494,92
TOTALE PASSIVO	8.674.097.991,36
Conti d'ordine	

Art. 11

(Conto Economico e Stato Patrimoniale Finale 2016)

1. Il risultato economico dell'esercizio 2016 è accertato nella somma di **Euro 817.476.362,81** così determinato.

A) Componenti positivi della Gestione	16.665.556.294,89
B) Componenti negativi della Gestione	15.619.707.006,71
Differenza (A-B)	1.045.849.288,18
C) Proventi e Oneri finanziari	-156.872.529,46
D) Rettifiche di valore attività finanziarie	-1.287.712,00
E) Proventi e oneri straordinari	-52.333.486,41
Risultato prima delle imposte (A-B+C+D+E)	835.355.560,31
Imposte (Irap)	17.879.197,50
RISULTATO DELL'ESERCIZIO	817.476.362,81

2. La situazione patrimoniale attiva al 31 dicembre 2016, è stabilita in **Euro 8.979.934.964,56** così distinta:

Crediti vs. lo Stato ed altre amministrazioni pubbliche per la partecipazione al Fondo di Dotazione	0,00
Immobilizzazioni	1.224.924.492,72
Attivo circolante	7.747.151.055,90
Ratei e risconti	7.859.415,94
TOTALE ATTIVO	8.979.934.964,56

3. La situazione patrimoniale passiva al 31 dicembre 2016, è stabilita in **Euro 8.979.934.964,56** così distinta:

Patrimonio netto	-13.162.904.182,26
Fondi Rischi e Oneri	989.069.731,00
Trattamento di fine rapporto	0,00
Debiti	19.324.357.227,58
Ratei e risconti	1.829.412.188,24
TOTALE PASSIVO	8.979.934.964,56
<i>Conti d'ordine</i>	<i>0,00</i>

Art. 12

(Riconoscimento debiti fuori bilancio)

1. Ai sensi di quanto previsto dal punto 6.3 del Principio Contabile Applicato concernente la Contabilità Finanziaria, allegato 4/2 al decreto legislativo 23 giugno 2011, n. 118, si riconoscono i debiti fuori bilancio di cui all'allegato n. 45 al Rendiconto Generale della Regione Campania per l'esercizio Finanziario 2016, per i quali è già avvenuta la regolarizzazione contabile e le cui risultanze sono già contenute nel conto del bilancio.

2. I debiti fuori bilancio di cui al comma 1 concorrono interamente alla determinazione del complessivo maggior disavanzo di cui all'articolo 9, comma 2 della presente legge, con particolare riferimento alla quota da ripianare con le modalità di cui all'articolo 42, comma 12, del decreto legislativo 23 giugno 2011, n. 118.

Art. 13

(Entrata in vigore)

1. La presente legge è pubblicata sul Bollettino Ufficiale della Regione Campania ed entra in vigore il giorno successivo alla sua pubblicazione.

La presente legge sarà pubblicata nel Bollettino Ufficiale della Regione Campania.

E' fatto obbligo a chiunque spetti, di osservarla e di farla osservare come legge della Regione Campania.

De Luca

CONTO DEL BILANCIO - GESTIONE DELLE ENTRATE

TITOLO, TIPOLOGIA	DENOMINAZIONE	RESIDUI ATTIVI AL 1/1/2016 (RS)		RISCOSSIONI IN C/RESIDUI (RR)		RIACCERTAMENTI RESIDUI (R)		RESIDUI ATTIVI DA ESERCIZI PRECEDENTI (EP = RS -RR+R)	
		PREVISIONI DEFINITIVE DI COMPETENZA (CP)		RISCOSSIONI IN C/COMPETENZA (RC)		ACCERTAMENTI (A)		RESIDUI ATTIVI DA ESERCIZIO DI COMPETENZA (EC=A-RC))	
		PREVISIONI DEFINITIVE DI CASSA (CS)		TOTALE RISCOSSIONI (TR=RR+RC)		MAGGIORI O MINORI ENTRATE DI CASSA =TR-CS		TOTALE RESIDUI ATTIVI DA RIPORTARE (TR=EP+EC))	
	FONDO PLURIENNALE VINCOLATO PER SPESE CORRENTI	CP	195.455.314,99						
	FONDO PLURIENNALE VINCOLATO PER SPESE IN CONTO CAPITALE	CP	263.664.412,03						
	UTILIZZO AVANZO DI AMMINISTRAZIONE	CP	2.623.288.399,60						
	- di cui Utilizzo Fondo anticipazioni di liquidità (DL 35/2013 e successive modifiche e rifinanziamenti) - solo per le Regoini	CP	2.623.288.399,60						
TITOLO 1: Entrate correnti di natura tributaria, contributiva e perequativa									
10101	Tipologia 101: Imposte tasse e proventi assimilati	RS	438.921.052,53	RR	282.382.531,12	R	1.333.135,54	EP	157.871.656,95
		CP	1.543.118.838,42	RC	1.272.838.574,92	A	1.606.323.961,97	CP	63.205.123,55
		CS	1.944.922.660,85	TR	1.555.221.106,04	CS	-389.701.554,81	TR	491.357.044,00
10102	Tipologia 102: Tributi destinati al finanziamento della sanità (solo per le Regioni)	RS	772.096.819,35	RR	229.133.691,79	R	56.309.504,30	EP	599.272.631,86
		CP	5.721.163.982,33	RC	5.592.220.550,54	A	5.721.163.982,38	CP	0,05
		CS	6.241.798.730,14	TR	5.821.354.242,33	CS	-420.444.487,81	TR	728.216.063,70
10103	Tipologia 103: Tributi devoluti e regolati alle autonomie speciali (solo per le Regioni)	RS	0,00	RR	0,00	R	0,00	EP	0,00
		CP	0,00	RC	0,00	A	0,00	CP	0,00
		CS	0,00	TR	0,00	CS	0,00	TR	0,00
10104	Tipologia 104: Compartecipazioni di tributi	RS	10.057.673,77	RR	10.057.673,77	R	0,00	EP	0,00
		CP	0,00	RC	29.542.411,00	A	29.542.411,00	CP	29.542.411,00
		CS	0,00	TR	39.600.084,77	CS	39.600.084,77	TR	0,00
10301	Tipologia 301: Fondi perequativi da Amministrazioni Centrali	RS	1.073.764.198,55	RR	789.763.160,72	R	10.152.595,12	EP	294.153.632,95

CONTO DEL BILANCIO - GESTIONE DELLE ENTRATE

TITOLO, TIPOLOGIA	DENOMINAZIONE	RESIDUI ATTIVI AL 1/1/2016 (RS)		RISCOSSIONI IN C/RESIDUI (RR)		RIACCERTAMENTI RESIDUI (R)		RESIDUI ATTIVI DA ESERCIZI PRECEDENTI (EP = RS -RR+R)	
		PREVISIONI DEFINITIVE DI COMPETENZA (CP)		RISCOSSIONI IN C/COMPETENZA (RC)		ACCERTAMENTI (A)		MAGGIORI O MINORI ENTRATE DI COMPETENZA =A-CP	
		PREVISIONI DEFINITIVE DI CASSA (CS)		TOTALE RISCOSSIONI (TR=RR+RC)		MAGGIORI O MINORI ENTRATE DI CASSA =TR-CS		TOTALE RESIDUI ATTIVI DA RIPORTARE (TR=EP+EC)	
10302	Tipologia 302: Fondi perequativi dalla Regione o Provincia autonoma	CP	4.547.006.359,67	RC	4.249.081.556,53	A	4.547.006.360,00	CP	0,33
		CS	5.142.151.101,95	TR	5.038.844.717,25	CS	-103.306.384,70	TR	592.078.436,42
		RS	0,00	RR	0,00	R	0,00	EP	0,00
		CP	0,00	RC	0,00	A	0,00	CP	0,00
		CS	0,00	TR	0,00	CS	0,00	TR	0,00
10000	Totale TITOLO 1	Entrate correnti di natura tributaria, contributiva e perequativa							
		RS	2.294.839.744,20	RR	1.311.337.057,40	R	67.795.234,96	EP	1.051.297.921,76
		CP	11.811.289.180,42	RC	11.143.683.092,99	A	11.904.036.715,35	CP	92.747.534,93
		CS	13.328.872.492,94	TR	12.455.020.150,39	CS	-873.852.342,55	TR	1.811.651.544,12
TITOLO 2: Trasferimenti correnti									
20101	Tipologia 101: Trasferimenti correnti da Amministrazioni pubbliche	RS	368.557.202,26	RR	108.662.208,14	R	-4.792.626,11	EP	255.102.368,01
		CP	1.658.051.204,58	RC	1.567.277.701,98	A	1.678.448.035,50	CP	20.396.830,92
		CS	2.224.950.146,79	TR	1.675.939.910,12	CS	-549.010.236,67	TR	366.272.701,53
20102	Tipologia 102: Trasferimenti correnti da Famiglie	RS	0,00	RR	0,00	R	0,00	EP	0,00
		CP	0,00	RC	0,00	A	0,00	CP	0,00
		CS	0,00	TR	0,00	CS	0,00	TR	0,00
20103	Tipologia 103: Trasferimenti correnti da Imprese	RS	9.763.008,61	RR	9.642.363,37	R	0,00	EP	120.645,24
		CP	36.000.000,00	RC	33.399.912,48	A	33.399.912,48	CP	-2.600.087,52
		CS	36.010.019,26	TR	43.042.275,85	CS	7.032.256,59	TR	120.645,24
20104	Tipologia 104: Trasferimenti correnti da Istituzioni Sociali Private	RS	0,00	RR	0,00	R	0,00	EP	0,00
		CP	0,00	RC	0,00	A	0,00	CP	0,00

CONTO DEL BILANCIO - GESTIONE DELLE ENTRATE

TITOLO, TIPOLOGIA	DENOMINAZIONE	RESIDUI ATTIVI AL 1/1/2016 (RS)		RISCOSSIONI IN C/RESIDUI (RR)		RIACCERTAMENTI RESIDUI (R)		RESIDUI ATTIVI DA ESERCIZI PRECEDENTI (EP = RS -RR+R)	
		PREVISIONI DEFINITIVE DI COMPETENZA (CP)		RISCOSSIONI IN C/COMPETENZA (RC)		ACCERTAMENTI (A)		RESIDUI ATTIVI DA ESERCIZIO DI COMPETENZA (EC=A-RC))	
		PREVISIONI DEFINITIVE DI CASSA (CS)		TOTALE RISCOSSIONI (TR=RR+RC)		MAGGIORI O MINORI ENTRATE DI CASSA =TR-CS		TOTALE RESIDUI ATTIVI DA RIPORTARE (TR=EP+EC))	
		CS	0,00	TR	0,00	CS	0,00	TR	0,00
20105	Tipologia 105: Trasferimenti correnti dall'Unione Europea e dal Resto del Mondo	RS	0,00	RR	0,00	R	0,00	EP	0,00
		CP	472.794,38	RC	274.794,38	A	452.198,23	CP	-20.596,15
		CS	119.547.654,30	TR	274.794,38	CS	-119.272.859,92	TR	177.403,85
20000	Totale TITOLO 2	RS	378.320.210,87	RR	118.304.571,51	R	-4.792.626,11	EP	255.223.013,25
	Trasferimenti correnti	CP	1.694.523.998,96	RC	1.600.952.408,84	A	1.712.300.146,21	CP	17.776.147,25
		CS	2.380.507.820,35	TR	1.719.256.980,35	CS	-661.250.840,00	TR	366.570.750,62
TITOLO 3: Entrate extratributarie									
30100	Tipologia 100: Vendita di beni e servizi e proventi derivanti dalla gestione dei beni	RS	543.888.799,23	RR	76.886.118,07	R	59.436.576,29	EP	526.439.257,45
		CP	399.802.290,79	RC	179.508.861,69	A	276.847.206,62	CP	-122.955.084,17
		CS	1.392.318.108,04	TR	256.394.979,76	CS	-1.135.923.128,28	TR	623.777.602,38
30200	Tipologia 200: Proventi derivanti dall'attività di controllo e repressione delle irregolarità e degli illeciti	RS	6.702.778,15	RR	2.866,65	R	-103.386,33	EP	6.596.525,17
		CP	24.146.974,85	RC	17.038.533,43	A	18.616.634,72	CP	-5.530.340,13
		CS	33.615.419,52	TR	17.041.400,08	CS	-16.574.019,44	TR	8.174.626,46
30300	Tipologia 300: Interessi attivi	RS	425,34	RR	425,34	R	0,00	EP	0,00
		CP	83.706.407,14	RC	89.208.398,50	A	89.208.398,50	CP	5.501.991,36
		CS	83.777.230,64	TR	89.208.823,84	CS	5.431.593,20	TR	0,00
30400	Tipologia 400: Altre entrate da redditi da capitale	RS	0,00	RR	0,00	R	0,00	EP	0,00

CONTO DEL BILANCIO - GESTIONE DELLE ENTRATE

TITOLO, TIPOLOGIA			DENOMINAZIONE			RESIDUI ATTIVI AL 1/1/2016 (RS)		RISCOSSIONI IN C/RESIDUI (RR)		RIACCERTAMENTI RESIDUI (R)				RESIDUI ATTIVI DA ESERCIZI PRECEDENTI (EP = RS -RR+R)				
						PREVISIONI DEFINITIVE DI COMPETENZA (CP)		RISCOSSIONI IN C/COMPETENZA (RC)		ACCERTAMENTI (A)		MAGGIORI O MINORI ENTRATE DI COMPETENZA =A-CP		RESIDUI ATTIVI DA ESERCIZIO DI COMPETENZA (EC=A-RC))				
						PREVISIONI DEFINITIVE DI CASSA (CS)		TOTALE RISCOSSIONI (TR=RR+RC)		MAGGIORI O MINORI ENTRATE DI CASSA =TR-CS				TOTALE RESIDUI ATTIVI DA RIPORTARE (TR=EP+EC))				
30500			Tipologia 500: Rimborsi e altre entrate correnti			CP	0,00	RC	0,00	A	0,00	CP	0,00	EC	0,00			
						CS	0,00	TR	0,00	CS	0,00		TR	0,00				
						RS	5.517.384,01	RR	4.016.296,68	R	-753.132,96		EP	747.954,37				
						CP	110.052.231,53	RC	103.714.330,18	A	104.419.777,38	CP	-5.632.454,15	EC	705.447,20			
						CS	152.386.250,91	TR	107.730.626,86	CS	-44.655.624,05		TR	1.453.401,57				
30000			Totale TITOLO 3			Entrate extratributarie			RS	556.109.386,73	RR	80.905.706,74	R	58.580.057,00	EP	533.783.736,99		
									CP	617.707.904,31	RC	389.470.123,80	A	489.092.017,22	CP	-128.615.887,09	EC	99.621.893,42
									CS	1.662.097.009,11	TR	470.375.830,54	CS	-1.191.721.178,57		TR	633.405.630,41	
TITOLO 4: Entrate in conto capitale																		
40100			Tipologia 100: Tributi in conto capitale			RS	0,00	RR	0,00	R	0,00		EP	0,00				
						CP	0,00	RC	0,00	A	0,00	CP	0,00	EC	0,00			
						CS	0,00	TR	0,00	CS	0,00		TR	0,00				
40200			Tipologia 200: Contributi agli investimenti			RS	3.312.073.758,59	RR	1.184.706.007,05	R	-155.741.920,88		EP	1.971.625.830,66				
						CP	3.481.176.713,45	RC	567.356.660,16	A	2.392.768.191,69	CP	-1.088.408.521,76	EC	1.825.411.531,53			
						CS	7.241.543.842,23	TR	1.752.062.667,21	CS	-5.489.481.175,02		TR	3.797.037.362,19				
40300			Tipologia 300: Altri trasferimenti in conto capitale			RS	0,00	RR	0,00	R	0,00		EP	0,00				
						CP	43.500.000,00	RC	0,00	A	0,00	CP	-43.500.000,00	EC	0,00			
						CS	43.500.000,00	TR	0,00	CS	-43.500.000,00		TR	0,00				
40400			Tipologia 400: Entrate da alienazione di beni materiali e immateriali			RS	0,00	RR	0,00	R	0,00		EP	0,00				

CONTO DEL BILANCIO - GESTIONE DELLE ENTRATE

TITOLO, TIPOLOGIA	DENOMINAZIONE	RESIDUI ATTIVI AL 1/1/2016 (RS)		RISCOSSIONI IN C/RESIDUI (RR)		RIACCERTAMENTI RESIDUI (R)		RESIDUI ATTIVI DA ESERCIZI PRECEDENTI (EP = RS -RR+R)		
		PREVISIONI DEFINITIVE DI COMPETENZA (CP)		RISCOSSIONI IN C/COMPETENZA (RC)		ACCERTAMENTI (A)		MAGGIORI O MINORI ENTRATE DI COMPETENZA =A-CP		
		PREVISIONI DEFINITIVE DI CASSA (CS)		TOTALE RISCOSSIONI (TR=RR+RC)		MAGGIORI O MINORI ENTRATE DI CASSA =TR-CS		TOTALE RESIDUI ATTIVI DA RIPORTARE (TR=EP+EC))		
40500	Tipologia 500: Altre entrate in conto capitale	CP	1.505.324,53	RC	1.481.879,53	A	1.505.324,53	CP	0,00	
		CS	1.505.324,53	TR	1.481.879,53	CS	-23.445,00	TR	23.445,00	
		RS	0,00	RR	0,00	R	0,00	EP	0,00	
		CP	0,00	RC	69.448.185,78	A	73.528.185,88	CP	73.528.185,88	
		CS	0,00	TR	69.448.185,78	CS	69.448.185,78	TR	4.080.000,10	
40000	Totale TITOLO 4	Entrate in conto capitale	RS	3.312.073.758,59	RR	1.184.706.007,05	R	-155.741.920,88	EP	1.971.625.830,66
			CP	3.526.182.037,98	RC	638.286.725,47	A	2.467.801.702,10	CP	-1.058.380.335,88
			CS	7.286.549.166,76	TR	1.822.992.732,52	CS	-5.463.556.434,24	TR	3.801.140.807,29
TITOLO 5: Entrate da riduzione di attività finanziarie										
50100	Tipologia 100: Alienazione di attività finanziarie	RS	0,00	RR	0,00	R	0,00	EP	0,00	
		CP	0,00	RC	0,00	A	0,00	CP	0,00	
		CS	0,00	TR	0,00	CS	0,00	TR	0,00	
50200	Tipologia 200: Riscossione di crediti di breve termine	RS	0,00	RR	0,00	R	0,00	EP	0,00	
		CP	110.000,00	RC	0,00	A	0,00	CP	-110.000,00	
		CS	110.000,00	TR	0,00	CS	-110.000,00	TR	0,00	
50300	Tipologia 300: Riscossione crediti di medio-lungo termine	RS	0,00	RR	0,00	R	0,00	EP	0,00	
		CP	0,00	RC	0,00	A	0,00	CP	0,00	
		CS	0,00	TR	0,00	CS	0,00	TR	0,00	
50400	Tipologia 400: Altre entrate per riduzione di attività finanziarie	RS	0,00	RR	0,00	R	0,00	EP	0,00	
		CP	74.957.876,66	RC	74.957.876,66	A	74.957.876,66	CP	0,00	

CONTO DEL BILANCIO - GESTIONE DELLE ENTRATE

TITOLO, TIPOLOGIA			DENOMINAZIONE			RESIDUI ATTIVI AL 1/1/2016 (RS)		RISCOSSIONI IN C/RESIDUI (RR)		RIACCERTAMENTI RESIDUI (R)				RESIDUI ATTIVI DA ESERCIZI PRECEDENTI (EP = RS -RR+R)	
						PREVISIONI DEFINITIVE DI COMPETENZA (CP)		RISCOSSIONI IN C/COMPETENZA (RC)		ACCERTAMENTI (A)		MAGGIORI O MINORI ENTRATE DI COMPETENZA =A-CP		RESIDUI ATTIVI DA ESERCIZIO DI COMPETENZA (EC=A-RC))	
						PREVISIONI DEFINITIVE DI CASSA (CS)		TOTALE RISCOSSIONI (TR=RR+RC)		MAGGIORI O MINORI ENTRATE DI CASSA =TR-CS				TOTALE RESIDUI ATTIVI DA RIPORTARE (TR=EP+EC))	
						CS	74.957.876,66	TR	74.957.876,66	CS	0,00			TR	0,00
50000	Totale TITOLO 5	Entrate da riduzione di attività finanziarie	RS	0,00	RR	0,00	R	0,00					EP	0,00	
			CP	75.067.876,66	RC	74.957.876,66	A	74.957.876,66	CP	-110.000,00	EC	0,00			
			CS	75.067.876,66	TR	74.957.876,66	CS	-110.000,00			TR	0,00			
TITOLO 6:		Accensione prestiti													
60100	Tipologia 100: Emissione di titoli obbligazionari	RS	0,00	RR	0,00	R	0,00					EP	0,00		
		CP	0,00	RC	0,00	A	0,00	CP	0,00	EC	0,00				
		CS	0,00	TR	0,00	CS	0,00			TR	0,00				
60200	Tipologia 200: Accensione Prestiti a breve termine	RS	0,00	RR	0,00	R	0,00					EP	0,00		
		CP	0,00	RC	0,00	A	0,00	CP	0,00	EC	0,00				
		CS	0,00	TR	0,00	CS	0,00			TR	0,00				
60300	lungo termine	RS	357.054,70	RR	0,00	R	0,00					EP	357.054,70		
		CP	330.400.000,00	RC	330.400.000,00	A	330.400.000,00	CP	0,00	EC	0,00				
		CS	344.160.108,87	TR	330.400.000,00	CS	-13.760.108,87			TR	357.054,70				
60400	Tipologia 400: Altre forme di indebitamento	RS	0,00	RR	0,00	R	0,00					EP	0,00		
		CP	0,00	RC	0,00	A	0,00	CP	0,00	EC	0,00				
		CS	0,00	TR	0,00	CS	0,00			TR	0,00				
60000	Totale TITOLO 6	Accensione prestiti	RS	357.054,70	RR	0,00	R	0,00					EP	357.054,70	
			CP	330.400.000,00	RC	330.400.000,00	A	330.400.000,00	CP	0,00	EC	0,00			
			CS	344.160.108,87	TR	330.400.000,00	CS	-13.760.108,87			TR	357.054,70			

CONTO DEL BILANCIO - GESTIONE DELLE ENTRATE

TITOLO, TIPOLOGIA	DENOMINAZIONE	RESIDUI ATTIVI AL 1/1/2016 (RS)		RISCOSSIONI IN C/RESIDUI (RR)		RIACCERTAMENTI RESIDUI (R)				RESIDUI ATTIVI DA ESERCIZI PRECEDENTI (EP = RS -RR+R)	
		PREVISIONI DEFINITIVE DI COMPETENZA (CP)		RISCOSSIONI IN C/COMPETENZA (RC)		ACCERTAMENTI (A)		MAGGIORI O MINORI ENTRATE DI COMPETENZA =A-CP		RESIDUI ATTIVI DA ESERCIZIO DI COMPETENZA (EC=A-RC))	
		PREVISIONI DEFINITIVE DI CASSA (CS)		TOTALE RISCOSSIONI (TR=RR+RC)		MAGGIORI O MINORI ENTRATE DI CASSA =TR-CS				TOTALE RESIDUI ATTIVI DA RIPORTARE (TR=EP+EC))	
TITOLO 7: Anticipazioni da istituto tesoriere/cassiere											
70100	Tipologia 100: Anticipazioni da istituto tesoriere/cassiere	RS	0,00	RR	0,00	R	0,00			EP	0,00
		CP	1.000.000.000,00	RC	0,00	A	0,00	CP	-1.000.000.000,00	EC	0,00
		CS	1.000.000.000,00	TR	0,00	CS	-1.000.000.000,00			TR	0,00
70000	Totale TITOLO 7 Anticipazioni da istituto tesoriere/cassiere	RS	0,00	RR	0,00	R	0,00			EP	0,00
		CP	1.000.000.000,00	RC	0,00	A	0,00	CP	-1.000.000.000,00	EC	0,00
		CS	1.000.000.000,00	TR	0,00	CS	-1.000.000.000,00			TR	0,00
TITOLO 9: Entrate per conto terzi e partite di giro											
90100	Tipologia 100: Entrate per partite di giro	RS	472.506.014,26	RR	469.133.781,94	R	-2.401.187,48			EP	971.044,84
		CP	5.822.135.000,00	RC	2.250.817.241,78	A	2.566.709.636,12	CP	-3.255.425.363,88	EC	315.892.394,34
		CS	5.790.550.475,80	TR	2.719.951.023,72	CS	-3.070.599.452,08			TR	316.863.439,18
90200	Tipologia 200: Entrate per conto terzi	RS	31.687.557,52	RR	20.590.616,04	R	-11.096.941,48			EP	0,00
		CP	42.329.030,42	RC	9.510.788,81	A	9.551.507,71	CP	-32.777.522,71	EC	40.718,90
		CS	91.047.870,88	TR	30.101.404,85	CS	-60.946.466,03			TR	40.718,90
90000	Totale TITOLO 9 Entrate per conto terzi e partite di giro	RS	504.193.571,78	RR	489.724.397,98	R	-13.498.128,96			EP	971.044,84
		CP	5.864.464.030,42	RC	2.260.328.030,59	A	2.576.261.143,83	CP	-3.288.202.886,59	EC	315.933.113,24
		CS	5.881.598.346,68	TR	2.750.052.428,57	CS	-3.131.545.918,11			TR	316.904.158,08
TOTALE TITOLI		RS	7.045.893.726,87	RR	3.184.977.740,68	R	-47.657.383,99			EP	3.813.258.602,20
		CP	24.919.635.028,75	RC	16.438.078.258,35	A	19.554.849.601,37	CP	-5.364.785.427,38	EC	3.116.771.343,02
		CS	31.958.852.821,37	TR	19.623.055.999,03	CS	-12.335.796.822,34			TR	6.930.029.945,22

CONTO DEL BILANCIO - GESTIONE DELLE ENTRATE

TITOLO, TIPOLOGIA	DENOMINAZIONE	RESIDUI ATTIVI AL 1/1/2016 (RS)		RISCOSSIONI IN C/RESIDUI (RR)		RIACCERTAMENTI RESIDUI (R)		RESIDUI ATTIVI DA ESERCIZI PRECEDENTI (EP = RS -RR+R)	
		PREVISIONI DEFINITIVE DI COMPETENZA (CP)		RISCOSSIONI IN C/COMPETENZA (RC)		ACCERTAMENTI (A)		RESIDUI ATTIVI DA ESERCIZIO DI COMPETENZA (EC=A-RC))	
		PREVISIONI DEFINITIVE DI CASSA (CS)		TOTALE RISCOSSIONI (TR=RR+RC)		MAGGIORI O MINORI ENTRATE DI CASSA =TR-CS		TOTALE RESIDUI ATTIVI DA RIPORTARE (TR=EP+EC))	
TOTALE GENERALE DELLE ENTRATE		RS	7.045.893.726,87	RR	3.184.977.740,68	R	-47.657.383,99	EP	3.813.258.602,20
		CP	28.002.043.155,37	RC	16.438.078.258,35	A	19.554.849.601,37	CP	-8.447.193.554,00
		CS	31.958.852.821,37	TR	19.623.055.999,03	CS	-12.335.796.822,34	TR	6.930.029.945,22

CONTO DEL BILANCIO - RIEPILOGO GENERALE DELLE ENTRATE

TITOLO	DENOMINAZIONE	RESIDUI ATTIVI AL 1/1/2016 (RS)		RISCOSSIONI IN C/RESIDUI (RR)		RIACCERTAMENTI RESIDUI (R)		RESIDUI ATTIVI DA ESERCIZI PRECEDENTI (EP = RS -RR+R)	
		PREVISIONI DEFINITIVE DI COMPETENZA (CP)		RISCOSSIONI IN C/COMPETENZA (RC)		ACCERTAMENTI (A)		MAGGIORI O MINORI ENTRATE DI COMPETENZA =A-CP	
		PREVISIONI DEFINITIVE DI CASSA (CS)		TOTALE RISCOSSIONI (TR=RR+RC)		MAGGIORI O MINORI ENTRATE DI CASSA =TR-CS		RESIDUI ATTIVI DA ESERCIZIO DI COMPETENZA (EC=A-RC)	
	FONDO PLURIENNALE VINCOLATO PER SPESE CORRENTI	CP	195.455.314,99						
	FONDO PLURIENNALE VINCOLATO PER SPESE IN CONTO CAPITALE	CP	263.664.412,03						
	UTILIZZO DELL'AVANZO DI AMMINISTRAZIONE	CP	2.623.288.399,60						
	- di cui Utilizzo Fondo anticipazioni di liquidità (DL 35/2013 e successive modifiche e rifinanziamenti) - solo per le Regioni	CP	2.623.288.399,60						
TITOLO 1	Entrate correnti di natura tributaria, contributiva e perequativa	RS	2.294.839.744,20	RR	1.311.337.057,40	R	67.795.234,96	EP	1.051.297.921,76
		CP	11.811.289.180,42	RC	11.143.683.092,99	A	11.904.036.715,35	CP	92.747.534,93
		CS	13.328.872.492,94	TR	12.455.020.150,39	CS	-873.852.342,55	EC	760.353.622,36
								TR	1.811.651.544,12
TITOLO 2	Trasferimenti correnti	RS	378.320.210,87	RR	118.304.571,51	R	-4.792.626,11	EP	255.223.013,25
		CP	1.694.523.998,96	RC	1.600.952.408,84	A	1.712.300.146,21	CP	17.776.147,25
		CS	2.380.507.820,35	TR	1.719.256.980,35	CS	-661.250.840,00	EC	111.347.737,37
								TR	366.570.750,62
TITOLO 3	Entrate extratributarie	RS	556.109.386,73	RR	80.905.706,74	R	58.580.057,00	EP	533.783.736,99
		CP	617.707.904,31	RC	389.470.123,80	A	489.092.017,22	CP	-128.615.887,09
		CS	1.662.097.009,11	TR	470.375.830,54	CS	-1.191.721.178,57	EC	99.621.893,42
								TR	633.405.630,41
TITOLO 4	Entrate in conto capitale	RS	3.312.073.758,59	RR	1.184.706.007,05	R	-155.741.920,88	EP	1.971.625.830,66
		CP	3.526.182.037,98	RC	638.286.725,47	A	2.467.801.702,10	CP	-1.058.380.335,88
		CS	7.286.549.166,76	TR	1.822.992.732,52	CS	-5.463.556.434,24	EC	1.829.514.976,63
								TR	3.801.140.807,29
TITOLO 5	Entrate da riduzione di attività finanziarie	RS	0,00	RR	0,00	R	0,00	EP	0,00
		CP	75.067.876,66	RC	74.957.876,66	A	74.957.876,66	CP	-110.000,00
		CS	75.067.876,66	TR	74.957.876,66	CS	-110.000,00	EC	0,00
								TR	0,00
TITOLO 6	Accensione prestiti	RS	357.054,70	RR	0,00	R	0,00	EP	357.054,70
		CP	330.400.000,00	RC	330.400.000,00	A	330.400.000,00	CP	0,00
		CS	344.160.108,87	TR	330.400.000,00	CS	-13.760.108,87	EC	0,00
								TR	357.054,70

CONTO DEL BILANCIO - RIEPILOGO GENERALE DELLE ENTRATE

TITOLO	DENOMINAZIONE	RESIDUI ATTIVI AL 1/1/2016 (RS)		RISCOSSIONI IN C/RESIDUI (RR)		RIACCERTAMENTI RESIDUI (R)		RESIDUI ATTIVI DA ESERCIZI PRECEDENTI (EP = RS -RR+R)	
		PREVISIONI DEFINITIVE DI COMPETENZA (CP)		RISCOSSIONI IN C/COMPETENZA (RC)		ACCERTAMENTI (A)		MAGGIORI O MINORI ENTRATE DI COMPETENZA =A-CP	
		PREVISIONI DEFINITIVE DI CASSA (CS)		TOTALE RISCOSSIONI (TR=RR+RC)		MAGGIORI O MINORI ENTRATE DI CASSA =TR-CS		TOTALE RESIDUI ATTIVI DA RIPORTARE (TR=EP+EC))	
TITOLO 7	Anticipazioni da istituto tesoriere/cassiere	RS	0,00	RR	0,00	R	0,00	EP	0,00
		CP	1.000.000.000,00	RC	0,00	A	0,00	CP	-1.000.000.000,00
		CS	1.000.000.000,00	TR	0,00	CS	-1.000.000.000,00	TR	0,00
TITOLO 9	Entrate per conto terzi e partite di giro	RS	504.193.571,78	RR	489.724.397,98	R	-13.498.128,96	EP	971.044,84
		CP	5.864.464.030,42	RC	2.260.328.030,59	A	2.576.261.143,83	CP	-3.288.202.886,59
		CS	5.881.598.346,68	TR	2.750.052.428,57	CS	-3.131.545.918,11	TR	316.904.158,08
TOTALE TITOLI		RS	7.045.893.726,87	RR	3.184.977.740,68	R	-47.657.383,99	EP	3.813.258.602,20
		CP	24.919.635.028,75	RC	16.438.078.258,35	A	19.554.849.601,37	CP	-5.364.785.427,38
		CS	31.958.852.821,37	TR	19.623.055.999,03	CS	-12.335.796.822,34	TR	6.930.029.945,22
TOTALE GENERALE DELLE ENTRATE		RS	7.045.893.726,87	RR	3.184.977.740,68	R	-47.657.383,99	EP	3.813.258.602,20
		CP	28.002.043.155,37	RC	16.438.078.258,35	A	19.554.849.601,37	CP	-8.447.193.554,00
		CS	31.958.852.821,37	TR	19.623.055.999,03	CS	-12.335.796.822,34	TR	6.930.029.945,22

CONTO DEL BILANCIO - GESTIONE DELLE SPESE

MISSIONE, PROGRAMMA, TITOLO	DENOMINAZIONE	RESIDUI PASSIVI AL 1/1/2016 (RS)		PAGAMENTI IN C/RESIDUI (PR)		RIACCERTAMENTO RESIDUI (R)			RESIDUI PASSIVI DA ESERCIZI PRECEDENTI (EP=RS-PR+R)		
		PREVISIONI DEFINITIVE DI COMPETENZA (CP)		PAGAMENTI IN C/COMPETENZA (PC)		IMPEGNI (I)		ECONOMIE DI COMPETENZA (ECP= CP- I -FPV)		RESIDUI PASSIVI DA ESERCIZIO DI COMPETENZA (EC= I - PC)	
		PREVISIONI DEFINITIVE DI CASSA (CS)		TOTALE PAGAMENTI (TP=PR+PC)		FONDO PLURIENNALE VINCOLATO (FPV)			TOTALE RESIDUI PASSIVI DA RIPORTARE (TR=EP+EC)		
<div>DISAVANZO DI AMMINISTRAZIONE</div> <div>CP151.092.770,45</div>											
MISSIONE01Servizi istituzionali, generali e di gestione											
0101Programma01Organi istituzionali											
0101	Titolo 1	Spese correnti	RS	76.527.552,09	PR	27.946.793,30	R	-319.218,72		EP	48.261.540,07
			CP	58.935.012,69	PC	51.705.588,59	I	54.081.823,81	ECP	4.853.188,88	EC2.376.235,22
			CS	94.843.146,38	TP	79.652.381,89	FPV	0,00		TR	50.637.775,29
0101	Titolo 2	Spese in conto capitale	RS	0,00	PR	0,00	R	0,00		EP	0,00
			CP	0,00	PC	0,00	I	0,00	ECP	0,00	EC0,00
			CS	0,00	TP	0,00	FPV	0,00		TR	0,00
Totale Programma01Organi istituzionali			RS	76.527.552,09	PR	27.946.793,30	R	-319.218,72		EP	48.261.540,07
			CP	58.935.012,69	PC	51.705.588,59	I	54.081.823,81	ECP	4.853.188,88	EC2.376.235,22
			CS	94.843.146,38	TP	79.652.381,89	FPV	0,00		TR	50.637.775,29
0102Programma02Segreteria generale											
0102	Titolo 1	Spese correnti	RS	0,00	PR	0,00	R	0,00		EP	0,00
			CP	0,00	PC	0,00	I	0,00	ECP	0,00	EC0,00
			CS	0,00	TP	0,00	FPV	0,00		TR	0,00

CONTO DEL BILANCIO - GESTIONE DELLE SPESE

MISSIONE, PROGRAMMA, TITOLO	DENOMINAZIONE	RESIDUI PASSIVI AL 1/1/2016 (RS)		PAGAMENTI IN C/RESIDUI (PR)		RIACCERTAMENTO RESIDUI (R)			RESIDUI PASSIVI DA ESERCIZI PRECEDENTI (EP=RS-PR+R)				
		PREVISIONI DEFINITIVE DI COMPETENZA (CP)		PAGAMENTI IN C/COMPETENZA (PC)		IMPEGNI (I)		ECONOMIE DI COMPETENZA (ECP= CP- I -FPV)		RESIDUI PASSIVI DA ESERCIZIO DI COMPETENZA (EC= I - PC)			
		PREVISIONI DEFINITIVE DI CASSA (CS)		TOTALE PAGAMENTI (TP=PR+PC)		FONDO PLURIENNALE VINCOLATO (FPV)			TOTALE RESIDUI PASSIVI DA RIPORTARE (TR=EP+EC)				
0102	Titolo 2	Spese in conto capitale		RS	0,00	PR	0,00	R	0,00		EP	0,00	
				CP	0,00	PC	0,00	I	0,00	ECP	0,00	EC	0,00
				CS	0,00	TP	0,00	FPV	0,00		TR	0,00	
Totale Programma 02 Segreteria generale				RS	0,00	PR	0,00	R	0,00		EP	0,00	
				CP	0,00	PC	0,00	I	0,00	ECP	0,00	EC	0,00
				CS	0,00	TP	0,00	FPV	0,00		TR	0,00	
0103	Programma 03	Gestione economica, finanziaria, programmazione, provveditorato											
0103	Titolo 1	Spese correnti		RS	22.446.358,65	PR	20.345.067,31	R	-556.736,12		EP	1.544.555,22	
				CP	34.544.342,32	PC	201.370.928,32	I	205.558.555,47	ECP	-171.014.213,15	EC	4.187.627,15
				CS	158.478.907,26	TP	221.715.995,63	FPV	0,00		TR	5.732.182,37	
0103	Titolo 2	Spese in conto capitale		RS	761.954,32	PR	606.825,09	R	-18.911,00		EP	136.218,23	
				CP	868.000,00	PC	357.900,06	I	551.059,36	ECP	316.940,64	EC	193.159,30
				CS	1.699.694,80	TP	964.725,15	FPV	0,00		TR	329.377,53	
0103	Titolo 3	Spese per incremento di attività finanziarie		RS	19.000,00	PR	0,00	R	0,00		EP	19.000,00	
				CP	1.000.000,00	PC	0,00	I	0,00	ECP	1.000.000,00	EC	0,00
				CS	1.069.000,00	TP	0,00	FPV	0,00		TR	19.000,00	
Totale Programma 03 Gestione economica, finanziaria, programmazione, provveditorato				RS	23.227.312,97	PR	20.951.892,40	R	-575.647,12		EP	1.699.773,45	
				CP	36.412.342,32	PC	201.728.828,38	I	206.109.614,83	ECP	-169.697.272,51	EC	4.380.786,45
				CS	161.247.602,06	TP	222.680.720,78	FPV	0,00		TR	6.080.559,90	

CONTO DEL BILANCIO - GESTIONE DELLE SPESE

MISSIONE, PROGRAMMA, TITOLO	DENOMINAZIONE	RESIDUI PASSIVI AL 1/1/2016 (RS)		PAGAMENTI IN C/RESIDUI (PR)		RIACCERTAMENTO RESIDUI (R)			RESIDUI PASSIVI DA ESERCIZI PRECEDENTI (EP=RS-PR+R)			
		PREVISIONI DEFINITIVE DI COMPETENZA (CP)		PAGAMENTI IN C/COMPETENZA (PC)		IMPEGNI (I)		ECONOMIE DI COMPETENZA (ECP= CP- I -FPV)		RESIDUI PASSIVI DA ESERCIZIO DI COMPETENZA (EC= I - PC)		
		PREVISIONI DEFINITIVE DI CASSA (CS)		TOTALE PAGAMENTI (TP=PR+PC)		FONDO PLURIENNALE VINCOLATO (FPV)			TOTALE RESIDUI PASSIVI DA RIPORTARE (TR=EP+EC)			
0104	Programma	04	Gestione delle entrate tributarie e servizi fiscali									
0104	Titolo 1	Spese correnti	RS	11.391.675,21	PR	8.602.331,04	R	-22.919,17		EP	2.766.425,00	
			CP	20.907.000,00	PC	10.979.535,94	I	19.195.686,42	ECP	1.711.313,58	EC	8.216.150,48
			CS	103.530.212,65	TP	19.581.866,98	FPV	0,00		TR	10.982.575,48	
0104	Titolo 2	Spese in conto capitale	RS	0,00	PR	0,00	R	0,00		EP	0,00	
			CP	100.000,00	PC	0,00	I	0,00	ECP	100.000,00	EC	0,00
			CS	100.000,00	TP	0,00	FPV	0,00		TR	0,00	
Totale Programma			04	Gestione delle entrate tributarie e servizi fiscali								
			RS	11.391.675,21	PR	8.602.331,04	R	-22.919,17		EP	2.766.425,00	
			CP	21.007.000,00	PC	10.979.535,94	I	19.195.686,42	ECP	1.811.313,58	EC	8.216.150,48
			CS	103.630.212,65	TP	19.581.866,98	FPV	0,00		TR	10.982.575,48	
0105	Programma	05	Gestione dei beni demaniali e patrimoniali									
0105	Titolo 1	Spese correnti	RS	5.128.429,38	PR	3.344.587,40	R	-103.445,39		EP	1.680.396,59	
			CP	19.332.358,72	PC	14.007.354,43	I	15.751.348,43	ECP	3.581.010,29	EC	1.743.994,00
			CS	23.330.116,92	TP	17.351.941,83	FPV	0,00		TR	3.424.390,59	
0105	Titolo 2	Spese in conto capitale	RS	428.572,25	PR	428.518,25	R	-54,00		EP	0,00	
			CP	4.157.161,50	PC	2.657.068,32	I	3.052.062,12	ECP	1.105.099,38	EC	394.993,80

CONTO DEL BILANCIO - GESTIONE DELLE SPESE

MISSIONE, PROGRAMMA, TITOLO	DENOMINAZIONE	RESIDUI PASSIVI AL 1/1/2016 (RS)		PAGAMENTI IN C/RESIDUI (PR)		RIACCERTAMENTO RESIDUI (R)		RESIDUI PASSIVI DA ESERCIZI PRECEDENTI (EP=RS-PR+R)	
		PREVISIONI DEFINITIVE DI COMPETENZA (CP)		PAGAMENTI IN C/COMPETENZA (PC)		IMPEGNI (I)		ECONOMIE DI COMPETENZA (ECP= CP- I -FPV)	
		PREVISIONI DEFINITIVE DI CASSA (CS)		TOTALE PAGAMENTI (TP=PR+PC)		FONDO PLURIENNALE VINCOLATO (FPV)		TOTALE RESIDUI PASSIVI DA RIPORTARE (TR=EP+EC)	
		CS	4.686.552,75	TP	3.085.586,57	FPV	0,00	TR	394.993,80
Totale Programma 05 Gestione dei beni demaniali e patrimoniali		RS	5.557.001,63	PR	3.773.105,65	R	-103.499,39	EP	1.680.396,59
		CP	23.489.520,22	PC	16.664.422,75	I	18.803.410,55	ECP	4.686.109,67
		CS	28.016.669,67	TP	20.437.528,40	FPV	0,00	TR	3.819.384,39
0106	Programma 06 Ufficio tecnico								
0106	Titolo 1	Spese correnti		RS	1.313.500,82	PR	1.119.192,98	R	-9.804,46
				CP	4.680.700,00	PC	2.502.248,30	I	3.396.109,36
				CS	6.214.379,48	TP	3.621.441,28	FPV	0,00
0106	Titolo 2	Spese in conto capitale		RS	1.732.196,86	PR	1.599.162,47	R	-34.853,55
				CP	2.005.231,36	PC	262.053,09	I	1.310.577,44
				CS	3.768.470,70	TP	1.861.215,56	FPV	0,00
Totale Programma 06 Ufficio tecnico		RS	3.045.697,68	PR	2.718.355,45	R	-44.658,01	EP	282.684,22
		CP	6.685.931,36	PC	2.764.301,39	I	4.706.686,80	ECP	1.979.244,56
		CS	9.982.850,18	TP	5.482.656,84	FPV	0,00	TR	2.225.069,63
0107	Programma 07 Elezioni e consultazioni popolari - Anagrafe e stato civile								
0107	Titolo 1	Spese correnti		RS	1.663.373,00	PR	1.371.869,95	R	0,00
								EP	291.503,05

CONTO DEL BILANCIO - GESTIONE DELLE SPESE

MISSIONE, PROGRAMMA, TITOLO	DENOMINAZIONE	RESIDUI PASSIVI AL 1/1/2016 (RS)		PAGAMENTI IN C/RESIDUI (PR)		RIACCERTAMENTO RESIDUI (R)			RESIDUI PASSIVI DA ESERCIZI PRECEDENTI (EP=RS-PR+R)				
		PREVISIONI DEFINITIVE DI COMPETENZA (CP)		PAGAMENTI IN C/COMPETENZA (PC)		IMPEGNI (I)		ECONOMIE DI COMPETENZA (ECP= CP- I -FPV)		RESIDUI PASSIVI DA ESERCIZIO DI COMPETENZA (EC= I - PC)			
		PREVISIONI DEFINITIVE DI CASSA (CS)		TOTALE PAGAMENTI (TP=PR+PC)		FONDO PLURIENNALE VINCOLATO (FPV)			TOTALE RESIDUI PASSIVI DA RIPORTARE (TR=EP+EC)				
0107	Titolo 2	Spese in conto capitale	CP	3.717.505,03	PC	2.996.869,98	I	2.996.869,98	ECP	720.635,05	EC	0,00	
			CS	7.432.446,33	TP	4.368.739,93	FPV	0,00			TR	291.503,05	
			RS	0,00	PR	0,00	R	0,00			EP	0,00	
			CP	0,00	PC	0,00	I	0,00	ECP	0,00	EC	0,00	
			CS	0,00	TP	0,00	FPV	0,00			TR	0,00	
Totale Programma 07		Elezioni e consultazioni popolari - Anagrafe e stato civile		RS	1.663.373,00	PR	1.371.869,95	R	0,00		EP	291.503,05	
				CP	3.717.505,03	PC	2.996.869,98	I	2.996.869,98	ECP	720.635,05	EC	0,00
				CS	7.432.446,33	TP	4.368.739,93	FPV	0,00			TR	291.503,05
0108	Programma	08	Statistica e sistemi informativi										
0108	Titolo 1	Spese correnti	RS	4.270.792,59	PR	3.961.221,78	R	-30.500,00			EP	279.070,81	
			CP	6.499.000,00	PC	1.398.005,15	I	5.175.098,64	ECP	1.323.901,36	EC	3.777.093,49	
			CS	11.185.973,82	TP	5.359.226,93	FPV	0,00			TR	4.056.164,30	
0108	Titolo 2	Spese in conto capitale	RS	0,00	PR	0,00	R	0,00			EP	0,00	
			CP	80.000,00	PC	0,00	I	0,00	ECP	80.000,00	EC	0,00	
			CS	80.000,00	TP	0,00	FPV	0,00			TR	0,00	
Totale Programma 08		Statistica e sistemi informativi		RS	4.270.792,59	PR	3.961.221,78	R	-30.500,00			EP	279.070,81
				CP	6.579.000,00	PC	1.398.005,15	I	5.175.098,64	ECP	1.403.901,36	EC	3.777.093,49
				CS	11.265.973,82	TP	5.359.226,93	FPV	0,00			TR	4.056.164,30

CONTO DEL BILANCIO - GESTIONE DELLE SPESE

MISSIONE, PROGRAMMA, TITOLO	DENOMINAZIONE	RESIDUI PASSIVI AL 1/1/2016 (RS)		PAGAMENTI IN C/RESIDUI (PR)		RIACCERTAMENTO RESIDUI (R)			RESIDUI PASSIVI DA ESERCIZI PRECEDENTI (EP=RS-PR+R)		
		PREVISIONI DEFINITIVE DI COMPETENZA (CP)		PAGAMENTI IN C/COMPETENZA (PC)		IMPEGNI (I)		ECONOMIE DI COMPETENZA (ECP= CP- I -FPV)		RESIDUI PASSIVI DA ESERCIZIO DI COMPETENZA (EC= I - PC)	
		PREVISIONI DEFINITIVE DI CASSA (CS)		TOTALE PAGAMENTI (TP=PR+PC)		FONDO PLURIENNALE VINCOLATO (FPV)			TOTALE RESIDUI PASSIVI DA RIPORTARE (TR=EP+EC)		
0109	Programma	09	Assistenza tecnico-amministrativa agli enti locali								
0109	Titolo 1	Spese correnti		RS	1.128.894,33	PR	1.128.894,33	R	0,00	EP	0,00
				CP	382.378,39	PC	14.550,00	I	14.550,00	ECP	35.450,00
				CS	1.553.669,02	TP	1.143.444,33	FPV	332.378,39		TR
0109	Titolo 2	Spese in conto capitale		RS	0,00	PR	0,00	R	0,00	EP	0,00
				CP	0,00	PC	0,00	I	0,00	ECP	0,00
				CS	0,00	TP	0,00	FPV	0,00		TR
Totale Programma		09	Assistenza tecnico-amministrativa agli enti locali		RS	1.128.894,33	PR	1.128.894,33	R	0,00	EP
				CP	382.378,39	PC	14.550,00	I	14.550,00	ECP	35.450,00
				CS	1.553.669,02	TP	1.143.444,33	FPV	332.378,39		TR
0110	Programma	10	Risorse umane								
0110	Titolo 1	Spese correnti		RS	72.788.464,04	PR	38.134.272,99	R	-78.201,72	EP	34.575.989,33
				CP	318.974.818,52	PC	227.981.322,08	I	292.171.535,60	ECP	26.803.282,92
				CS	381.220.954,80	TP	266.115.595,07	FPV	0,00		TR
0110	Titolo 2	Spese in conto capitale		RS	1.489.809,54	PR	660.351,67	R	-785.907,00	EP	43.550,87
				CP	4.584.750,00	PC	329.973,02	I	401.816,76	ECP	4.182.933,24
				CS	7.468.503,61	TP	990.324,69	FPV	0,00		TR

CONTO DEL BILANCIO - GESTIONE DELLE SPESE

MISSIONE, PROGRAMMA, TITOLO	DENOMINAZIONE	RESIDUI PASSIVI AL 1/1/2016 (RS)		PAGAMENTI IN C/RESIDUI (PR)		RIACCERTAMENTO RESIDUI (R)				RESIDUI PASSIVI DA ESERCIZI PRECEDENTI (EP=RS-PR+R)		
		PREVISIONI DEFINITIVE DI COMPETENZA (CP)		PAGAMENTI IN C/COMPETENZA (PC)		IMPEGNI (I)		ECONOMIE DI COMPETENZA (ECP= CP- I -FPV)		RESIDUI PASSIVI DA ESERCIZIO DI COMPETENZA (EC= I - PC)		
		PREVISIONI DEFINITIVE DI CASSA (CS)		TOTALE PAGAMENTI (TP=PR+PC)		FONDO PLURIENNALE VINCOLATO (FPV)				TOTALE RESIDUI PASSIVI DA RIPORTARE (TR=EP+EC)		
Totale Programma	10	Risorse umane	RS	74.278.273,58	PR	38.794.624,66	R	-864.108,72		EP	34.619.540,20	
			CP	323.559.568,52	PC	228.311.295,10	I	292.573.352,36	ECP	30.986.216,16	EC	64.262.057,26
			CS	388.689.458,41	TP	267.105.919,76	FPV	0,00			TR	98.881.597,46
0111	Programma	11	Altri servizi generali									
0111	Titolo 1	Spese correnti	RS	6.732.458,16	PR	949.549,12	R	-5.280.603,95		EP	502.305,09	
			CP	6.865.912,48	PC	4.344.307,93	I	5.103.088,60	ECP	1.610.281,88	EC	758.780,67
			CS	14.546.024,47	TP	5.293.857,05	FPV	152.542,00			TR	1.261.085,76
0111	Titolo 2	Spese in conto capitale	RS	0,00	PR	0,00	R	0,00		EP	0,00	
			CP	60.000,00	PC	0,00	I	0,00	ECP	0,00	EC	0,00
			CS	146.081,01	TP	0,00	FPV	60.000,00			TR	0,00
Totale Programma	11	Altri servizi generali	RS	6.732.458,16	PR	949.549,12	R	-5.280.603,95		EP	502.305,09	
			CP	6.925.912,48	PC	4.344.307,93	I	5.103.088,60	ECP	1.610.281,88	EC	758.780,67
			CS	14.692.105,48	TP	5.293.857,05	FPV	212.542,00			TR	1.261.085,76
0112	Programma	12	Politica regionale unitaria per i servizi istituzionali, generali e di gestione (solo per le Regioni)									
0112	Titolo 1	Spese correnti	RS	4.106,29	PR	3.538,79	R	-127,50		EP	440,00	
			CP	1.130.850,68	PC	205.515,64	I	810.815,22	ECP	320.035,46	EC	605.299,58
			CS	1.135.595,43	TP	209.054,43	FPV	0,00			TR	605.739,58

CONTO DEL BILANCIO - GESTIONE DELLE SPESE

MISSIONE, PROGRAMMA, TITOLO			DENOMINAZIONE			RESIDUI PASSIVI AL 1/1/2016 (RS)		PAGAMENTI IN C/RESIDUI (PR)		RIACCERTAMENTO RESIDUI (R)				RESIDUI PASSIVI DA ESERCIZI PRECEDENTI (EP=RS-PR+R)		
						PREVISIONI DEFINITIVE DI COMPETENZA (CP)		PAGAMENTI IN C/COMPETENZA (PC)		IMPEGNI (I)		ECONOMIE DI COMPETENZA (ECP= CP- I -FPV)		RESIDUI PASSIVI DA ESERCIZIO DI COMPETENZA (EC= I - PC)		
						PREVISIONI DEFINITIVE DI CASSA (CS)		TOTALE PAGAMENTI (TP=PR+PC)		FONDO PLURIENNALE VINCOLATO (FPV)				TOTALE RESIDUI PASSIVI DA RIPORTARE (TR=EP+EC)		
0112	Titolo 2	Spese in conto capitale				RS	232.937.421,09	PR	72.872.601,17	R	-47.150.028,91			EP	112.914.791,01	
						CP	952.382.841,69	PC	325.527.773,56	I	824.846.272,42	ECP	127.536.569,27	EC	499.318.498,86	
						CS	1.295.221.275,40	TP	398.400.374,73	FPV	0,00			TR	612.233.289,87	
Totale Programma		12	Politica regionale unitaria per i servizi istituzionali, generali e di gestione (solo per le Regioni)				RS	232.941.527,38	PR	72.876.139,96	R	-47.150.156,41			EP	112.915.231,01
						CP	953.513.692,37	PC	325.733.289,20	I	825.657.087,64	ECP	127.856.604,73	EC	499.923.798,44	
						CS	1.296.356.870,83	TP	398.609.429,16	FPV	0,00			TR	612.839.029,45	
TOTALE MISSIONE 01			Servizi istituzionali, generali e di gestione				RS	440.764.558,62	PR	183.074.777,64	R	-54.391.311,49			EP	203.298.469,49
						CP	1.441.207.863,38	PC	846.640.994,41	I	1.434.417.269,63	ECP	6.245.673,36	EC	587.776.275,22	
						CS	2.117.711.004,83	TP	1.029.715.772,05	FPV	544.920,39			TR	791.074.744,71	
MISSIONE		02	Giustizia													
0201	Programma	01	Uffici giudiziari													
0201	Titolo 1	Spese correnti				RS	0,00	PR	0,00	R	0,00			EP	0,00	
						CP	0,00	PC	0,00	I	0,00	ECP	0,00	EC	0,00	
						CS	0,00	TP	0,00	FPV	0,00			TR	0,00	
0201	Titolo 2	Spese in conto capitale				RS	0,00	PR	0,00	R	0,00			EP	0,00	
						CP	0,00	PC	0,00	I	0,00	ECP	0,00	EC	0,00	
						CS	0,00	TP	0,00	FPV	0,00			TR	0,00	

CONTO DEL BILANCIO - GESTIONE DELLE SPESE

MISSIONE, PROGRAMMA, TITOLO	DENOMINAZIONE	RESIDUI PASSIVI AL 1/1/2016 (RS)		PAGAMENTI IN C/RESIDUI (PR)		RIACCERTAMENTO RESIDUI (R)			RESIDUI PASSIVI DA ESERCIZI PRECEDENTI (EP=RS-PR+R)		
		PREVISIONI DEFINITIVE DI COMPETENZA (CP)		PAGAMENTI IN C/COMPETENZA (PC)		IMPEGNI (I)		ECONOMIE DI COMPETENZA (ECP= CP- I -FPV)		RESIDUI PASSIVI DA ESERCIZIO DI COMPETENZA (EC= I - PC)	
		PREVISIONI DEFINITIVE DI CASSA (CS)		TOTALE PAGAMENTI (TP=PR+PC)		FONDO PLURIENNALE VINCOLATO (FPV)			TOTALE RESIDUI PASSIVI DA RIPORTARE (TR=EP+EC)		
Totale Programma 01 Uffici giudiziari		RS	0,00	PR	0,00	R	0,00		EP	0,00	
		CP	0,00	PC	0,00	I	0,00	ECP	0,00	EC	0,00
		CS	0,00	TP	0,00	FPV	0,00		TR	0,00	
0202	Programma 02 Casa circondariale e altri servizi										
0202	Titolo 1 Spese correnti	RS	0,00	PR	0,00	R	0,00		EP	0,00	
		CP	0,00	PC	0,00	I	0,00	ECP	0,00	EC	0,00
		CS	0,00	TP	0,00	FPV	0,00		TR	0,00	
0202	Titolo 2 Spese in conto capitale	RS	0,00	PR	0,00	R	0,00		EP	0,00	
		CP	0,00	PC	0,00	I	0,00	ECP	0,00	EC	0,00
		CS	0,00	TP	0,00	FPV	0,00		TR	0,00	
Totale Programma 02 Casa circondariale e altri servizi		RS	0,00	PR	0,00	R	0,00		EP	0,00	
		CP	0,00	PC	0,00	I	0,00	ECP	0,00	EC	0,00
		CS	0,00	TP	0,00	FPV	0,00		TR	0,00	
0203	Programma 03 Politica regionale unitaria per la giustizia (solo per le Regioni)										
0203	Titolo 1 Spese correnti	RS	0,00	PR	0,00	R	0,00		EP	0,00	
		CP	0,00	PC	0,00	I	0,00	ECP	0,00	EC	0,00
		CS	0,00	TP	0,00	FPV	0,00		TR	0,00	

CONTO DEL BILANCIO - GESTIONE DELLE SPESE

MISSIONE, PROGRAMMA, TITOLO	DENOMINAZIONE	RESIDUI PASSIVI AL 1/1/2016 (RS)		PAGAMENTI IN C/RESIDUI (PR)		RIACCERTAMENTO RESIDUI (R)			RESIDUI PASSIVI DA ESERCIZI PRECEDENTI (EP=RS-PR+R)				
		PREVISIONI DEFINITIVE DI COMPETENZA (CP)		PAGAMENTI IN C/COMPETENZA (PC)		IMPEGNI (I)		ECONOMIE DI COMPETENZA (ECP= CP- I -FPV)		RESIDUI PASSIVI DA ESERCIZIO DI COMPETENZA (EC= I - PC)			
		PREVISIONI DEFINITIVE DI CASSA (CS)		TOTALE PAGAMENTI (TP=PR+PC)		FONDO PLURIENNALE VINCOLATO (FPV)			TOTALE RESIDUI PASSIVI DA RIPORTARE (TR=EP+EC)				
0203	Titolo 2	Spese in conto capitale		RS	0,00	PR	0,00	R	0,00		EP	0,00	
			CP	0,00	PC	0,00	I	0,00	ECP	0,00	EC	0,00	
			CS	0,00	TP	0,00	FPV	0,00		TR	0,00		
	Totale Programma	03	Politica regionale unitaria per la giustizia (solo per le Regioni)	RS	0,00	PR	0,00	R	0,00		EP	0,00	
				CP	0,00	PC	0,00	I	0,00	ECP	0,00	EC	0,00
				CS	0,00	TP	0,00	FPV	0,00		TR	0,00	
TOTALE MISSIONE 02	Giustizia			RS	0,00	PR	0,00	R	0,00		EP	0,00	
			CP	0,00	PC	0,00	I	0,00	ECP	0,00	EC	0,00	
			CS	0,00	TP	0,00	FPV	0,00		TR	0,00		
MISSIONE		03	Ordine pubblico e sicurezza										
0301	Programma	01	Polizia locale e amministrativa										
0301	Titolo 1	Spese correnti	RS	80.218,48	PR	35.493,96	R	-855,29		EP	43.869,23		
			CP	276.000,00	PC	120.093,87	I	166.733,20	ECP	109.266,80	EC	46.639,33	
			CS	317.501,42	TP	155.587,83	FPV	0,00		TR	90.508,56		
0301	Titolo 2	Spese in conto capitale	RS	0,00	PR	0,00	R	0,00		EP	0,00		
			CP	5.000,00	PC	0,00	I	0,00	ECP	5.000,00	EC	0,00	
			CS	5.000,00	TP	0,00	FPV	0,00		TR	0,00		

CONTO DEL BILANCIO - GESTIONE DELLE SPESE

MISSIONE, PROGRAMMA, TITOLO	DENOMINAZIONE	RESIDUI PASSIVI AL 1/1/2016 (RS)		PAGAMENTI IN C/RESIDUI (PR)		RIACCERTAMENTO RESIDUI (R)				RESIDUI PASSIVI DA ESERCIZI PRECEDENTI (EP=RS-PR+R)			
		PREVISIONI DEFINITIVE DI COMPETENZA (CP)		PAGAMENTI IN C/COMPETENZA (PC)		IMPEGNI (I)		ECONOMIE DI COMPETENZA (ECP= CP- I -FPV)		RESIDUI PASSIVI DA ESERCIZIO DI COMPETENZA (EC= I - PC)			
		PREVISIONI DEFINITIVE DI CASSA (CS)		TOTALE PAGAMENTI (TP=PR+PC)		FONDO PLURIENNALE VINCOLATO (FPV)				TOTALE RESIDUI PASSIVI DA RIPORTARE (TR=EP+EC)			
0301	Titolo 3	Spese per incremento di attività finanziarie	RS	0,00	PR	0,00	R	0,00		EP	0,00		
			CP	0,00	PC	0,00	I	0,00	ECP	0,00	EC	0,00	
			CS	0,00	TP	0,00	FPV	0,00		TR	0,00		
	Totale Programma	01	Polizia locale e amministrativa	RS	80.218,48	PR	35.493,96	R	-855,29	EP	43.869,23		
				CP	281.000,00	PC	120.093,87	I	166.733,20	ECP	114.266,80	EC	46.639,33
				CS	322.501,42	TP	155.587,83	FPV	0,00		TR	90.508,56	
0302	Programma	02	Sistema integrato di sicurezza urbana										
0302	Titolo 1	Spese correnti	RS	1.754.961,31	PR	890.021,33	R	-4.124,88		EP	860.815,10		
			CP	500.000,00	PC	0,00	I	500.000,00	ECP	0,00	EC	500.000,00	
			CS	2.329.938,31	TP	890.021,33	FPV	0,00		TR	1.360.815,10		
0302	Titolo 2	Spese in conto capitale	RS	65.815,81	PR	65.815,81	R	0,00		EP	0,00		
			CP	0,00	PC	0,00	I	0,00	ECP	0,00	EC	0,00	
			CS	65.815,81	TP	65.815,81	FPV	0,00		TR	0,00		
0302	Titolo 3	Spese per incremento di attività finanziarie	RS	0,00	PR	0,00	R	0,00		EP	0,00		
			CP	0,00	PC	0,00	I	0,00	ECP	0,00	EC	0,00	
			CS	0,00	TP	0,00	FPV	0,00		TR	0,00		
	Totale Programma	02	Sistema integrato di sicurezza urbana	RS	1.820.777,12	PR	955.837,14	R	-4.124,88	EP	860.815,10		
				CP	500.000,00	PC	0,00	I	500.000,00	ECP	0,00	EC	500.000,00
				CS	2.395.754,12	TP	955.837,14	FPV	0,00		TR	1.360.815,10	

CONTO DEL BILANCIO - GESTIONE DELLE SPESE

MISSIONE, PROGRAMMA, TITOLO	DENOMINAZIONE	RESIDUI PASSIVI AL 1/1/2016 (RS)		PAGAMENTI IN C/RESIDUI (PR)		RIACCERTAMENTO RESIDUI (R)			RESIDUI PASSIVI DA ESERCIZI PRECEDENTI (EP=RS-PR+R)			
		PREVISIONI DEFINITIVE DI COMPETENZA (CP)		PAGAMENTI IN C/COMPETENZA (PC)		IMPEGNI (I)		ECONOMIE DI COMPETENZA (ECP= CP- I -FPV)		RESIDUI PASSIVI DA ESERCIZIO DI COMPETENZA (EC= I - PC)		
		PREVISIONI DEFINITIVE DI CASSA (CS)		TOTALE PAGAMENTI (TP=PR+PC)		FONDO PLURIENNALE VINCOLATO (FPV)			TOTALE RESIDUI PASSIVI DA RIPORTARE (TR=EP+EC)			
0303	Programma	03	Politica regionale unitaria per la giustizia <i>(solo per le Regioni)</i>									
0303	Titolo 1	Spese correnti	RS	0,00	PR	0,00	R	0,00		EP	0,00	
			CP	0,00	PC	0,00	I	0,00	ECP	0,00	EC	0,00
			CS	0,00	TP	0,00	FPV	0,00		TR	0,00	
0303	Titolo 2	Spese in conto capitale	RS	0,00	PR	0,00	R	0,00		EP	0,00	
			CP	1.641.033,51	PC	0,00	I	1.117.059,45	ECP	100.000,00	EC	1.117.059,45
			CS	1.641.033,51	TP	0,00	FPV	423.974,06		TR	1.117.059,45	
0303	Titolo 3	Spese per incremento di attività finanziarie	RS	0,00	PR	0,00	R	0,00		EP	0,00	
			CP	0,00	PC	0,00	I	0,00	ECP	0,00	EC	0,00
			CS	0,00	TP	0,00	FPV	0,00		TR	0,00	
Totale Programma	03	Politica regionale unitaria per la giustizia <i>(solo per le Regioni)</i>	RS	0,00	PR	0,00	R	0,00		EP	0,00	
			CP	1.641.033,51	PC	0,00	I	1.117.059,45	ECP	100.000,00	EC	1.117.059,45
			CS	1.641.033,51	TP	0,00	FPV	423.974,06		TR	1.117.059,45	
TOTALE MISSIONE 03	Ordine pubblico e sicurezza	RS	1.900.995,60	PR	991.331,10	R	-4.980,17		EP	904.684,33		
		CP	2.422.033,51	PC	120.093,87	I	1.783.792,65	ECP	214.266,80	EC	1.663.698,78	
		CS	4.359.289,05	TP	1.111.424,97	FPV	423.974,06		TR	2.568.383,11		

CONTO DEL BILANCIO - GESTIONE DELLE SPESE

MISSIONE, PROGRAMMA, TITOLO	DENOMINAZIONE	RESIDUI PASSIVI AL 1/1/2016 (RS)		PAGAMENTI IN C/RESIDUI (PR)		RIACCERTAMENTO RESIDUI (R)			RESIDUI PASSIVI DA ESERCIZI PRECEDENTI (EP=RS-PR+R)				
		PREVISIONI DEFINITIVE DI COMPETENZA (CP)		PAGAMENTI IN C/COMPETENZA (PC)		IMPEGNI (I)		ECONOMIE DI COMPETENZA (ECP= CP- I -FPV)		RESIDUI PASSIVI DA ESERCIZIO DI COMPETENZA (EC= I - PC)			
		PREVISIONI DEFINITIVE DI CASSA (CS)		TOTALE PAGAMENTI (TP=PR+PC)		FONDO PLURIENNALE VINCOLATO (FPV)			TOTALE RESIDUI PASSIVI DA RIPORTARE (TR=EP+EC)				
0401	Programma	01	Istruzione prescolastica										
0401	Titolo 1	Spese correnti	RS	0,00	PR	0,00	R	0,00		EP	0,00		
			CP	0,00	PC	0,00	I	0,00	ECP	0,00	EC	0,00	
			CS	0,00	TP	0,00	FPV	0,00		TR	0,00		
0401	Titolo 2	Spese in conto capitale	RS	30.000,00	PR	0,00	R	0,00		EP	30.000,00		
			CP	0,00	PC	0,00	I	0,00	ECP	0,00	EC	0,00	
			CS	30.000,00	TP	0,00	FPV	0,00		TR	30.000,00		
0401	Titolo 3	Spese per incremento di attività finanziarie	RS	0,00	PR	0,00	R	0,00		EP	0,00		
			CP	0,00	PC	0,00	I	0,00	ECP	0,00	EC	0,00	
			CS	0,00	TP	0,00	FPV	0,00		TR	0,00		
	Totale Programma	01	Istruzione prescolastica	RS	30.000,00	PR	0,00	R	0,00		EP	30.000,00	
				CP	0,00	PC	0,00	I	0,00	ECP	0,00	EC	0,00
				CS	30.000,00	TP	0,00	FPV	0,00		TR	30.000,00	
0402	Programma	02	Altri ordini di istruzione non universitaria										
0402	Titolo 1	Spese correnti	RS	25.498.625,16	PR	23.537.516,54	R	0,00		EP	1.961.108,62		
			CP	22.017.767,44	PC	20.810.520,00	I	22.017.767,44	ECP	0,00	EC	1.207.247,44	
			CS	47.516.896,72	TP	44.348.036,54	FPV	0,00		TR	3.168.356,06		
0402	Titolo 2	Spese in conto capitale	RS	20.319.304,37	PR	7.527.628,72	R	0,00		EP	12.791.675,65		

CONTO DEL BILANCIO - GESTIONE DELLE SPESE

MISSIONE, PROGRAMMA, TITOLO			DENOMINAZIONE			RESIDUI PASSIVI AL 1/1/2016 (RS)		PAGAMENTI IN C/RESIDUI (PR)		RIACCERTAMENTO RESIDUI (R)				RESIDUI PASSIVI DA ESERCIZI PRECEDENTI (EP=RS-PR+R)	
						PREVISIONI DEFINITIVE DI COMPETENZA (CP)		PAGAMENTI IN C/COMPETENZA (PC)		IMPEGNI (I)		ECONOMIE DI COMPETENZA (ECP= CP- I -FPV)		RESIDUI PASSIVI DA ESERCIZIO DI COMPETENZA (EC= I - PC)	
						PREVISIONI DEFINITIVE DI CASSA (CS)		TOTALE PAGAMENTI (TP=PR+PC)		FONDO PLURIENNALE VINCOLATO (FPV)				TOTALE RESIDUI PASSIVI DA RIPORTARE (TR=EP+EC)	
0402	Titolo 3	Spese per incremento di attività finanziarie	CP	8.346.797,62	PC	4.251.976,40	I	4.575.976,40	ECP	477.929,22	EC	324.000,00			
			CS	20.896.849,17	TP	11.779.605,12	FPV	3.292.892,00			TR	13.115.675,65			
			RS	0,00	PR	0,00	R	0,00			EP	0,00			
			CP	0,00	PC	0,00	I	0,00	ECP	0,00	EC	0,00			
			CS	0,00	TP	0,00	FPV	0,00			TR	0,00			
Totale Programma		02	Altri ordini di istruzione non universitaria		RS	45.817.929,53	PR	31.065.145,26	R	0,00		EP	14.752.784,27		
				CP	30.364.565,06	PC	25.062.496,40	I	26.593.743,84	ECP	477.929,22	EC	1.531.247,44		
				CS	68.413.745,89	TP	56.127.641,66	FPV	3.292.892,00			TR	16.284.031,71		
0403	Programma	03	Edilizia scolastica (solo per le Regioni)												
0403	Titolo 1	Spese correnti	RS	72.000,00	PR	47.239,14	R	0,00			EP	24.760,86			
			CP	0,00	PC	0,00	I	0,00	ECP	0,00	EC	0,00			
			CS	72.000,00	TP	47.239,14	FPV	0,00			TR	24.760,86			
0403	Titolo 2	Spese in conto capitale	RS	23.728.923,03	PR	2.434.702,89	R	-28.035,42			EP	21.266.184,72			
			CP	6.354.400,42	PC	0,00	I	48.214,40	ECP	0,00	EC	48.214,40			
			CS	23.777.137,43	TP	2.434.702,89	FPV	6.306.186,02			TR	21.314.399,12			
0403	Titolo 3	Spese per incremento di attività finanziarie	RS	0,00	PR	0,00	R	0,00			EP	0,00			
			CP	0,00	PC	0,00	I	0,00	ECP	0,00	EC	0,00			
			CS	0,00	TP	0,00	FPV	0,00			TR	0,00			
Totale Programma		03	Edilizia scolastica (solo per le Regioni)		RS	23.800.923,03	PR	2.481.942,03	R	-28.035,42		EP	21.290.945,58		
				CP	6.354.400,42	PC	0,00	I	48.214,40	ECP	0,00	EC	48.214,40		

CONTO DEL BILANCIO - GESTIONE DELLE SPESE

MISSIONE, PROGRAMMA, TITOLO	DENOMINAZIONE	RESIDUI PASSIVI AL 1/1/2016 (RS)		PAGAMENTI IN C/RESIDUI (PR)		RIACCERTAMENTO RESIDUI (R)			RESIDUI PASSIVI DA ESERCIZI PRECEDENTI (EP=RS-PR+R)				
		PREVISIONI DEFINITIVE DI COMPETENZA (CP)		PAGAMENTI IN C/COMPETENZA (PC)		IMPEGNI (I)		ECONOMIE DI COMPETENZA (ECP= CP- I -FPV)		RESIDUI PASSIVI DA ESERCIZIO DI COMPETENZA (EC= I - PC)			
		PREVISIONI DEFINITIVE DI CASSA (CS)		TOTALE PAGAMENTI (TP=PR+PC)		FONDO PLURIENNALE VINCOLATO (FPV)			TOTALE RESIDUI PASSIVI DA RIPORTARE (TR=EP+EC)				
		CS	23.849.137,43	TP	2.481.942,03	FPV	6.306.186,02		TR	21.339.159,98			
0404	Programma	04	Istruzione universitaria										
0404	Titolo 1	Spese correnti	RS	83.775.815,79	PR	38.907.216,93	R	0,00	EP	44.868.598,86			
			CP	50.026.097,04	PC	13.224.112,07	I	47.239.314,81	ECP	2.786.782,23	EC	34.015.202,74	
			CS	103.923.430,64	TP	52.131.329,00	FPV	0,00		TR	78.883.801,60		
0404	Titolo 2	Spese in conto capitale	RS	18.750.485,92	PR	3.967.628,63	R	0,00	EP	14.782.857,29			
			CP	0,00	PC	0,00	I	0,00	ECP	0,00	EC	0,00	
			CS	18.750.485,92	TP	3.967.628,63	FPV	0,00		TR	14.782.857,29		
0404	Titolo 3	Spese per incremento di attività finanziarie	RS	0,00	PR	0,00	R	0,00	EP	0,00			
			CP	0,00	PC	0,00	I	0,00	ECP	0,00	EC	0,00	
			CS	0,00	TP	0,00	FPV	0,00		TR	0,00		
Totale Programma		04	Istruzione universitaria	RS	102.526.301,71	PR	42.874.845,56	R	0,00	EP	59.651.456,15		
				CP	50.026.097,04	PC	13.224.112,07	I	47.239.314,81	ECP	2.786.782,23	EC	34.015.202,74
				CS	122.673.916,56	TP	56.098.957,63	FPV	0,00		TR	93.666.658,89	
0405	Programma	05	Istruzione tecnica superiore										
0405	Titolo 1	Spese correnti	RS	0,00	PR	0,00	R	0,00	EP	0,00			

CONTO DEL BILANCIO - GESTIONE DELLE SPESE

MISSIONE, PROGRAMMA, TITOLO	DENOMINAZIONE	RESIDUI PASSIVI AL 1/1/2016 (RS)		PAGAMENTI IN C/RESIDUI (PR)		RIACCERTAMENTO RESIDUI (R)			RESIDUI PASSIVI DA ESERCIZI PRECEDENTI (EP=RS-PR+R)			
		PREVISIONI DEFINITIVE DI COMPETENZA (CP)		PAGAMENTI IN C/COMPETENZA (PC)		IMPEGNI (I)		ECONOMIE DI COMPETENZA (ECP= CP- I -FPV)		RESIDUI PASSIVI DA ESERCIZIO DI COMPETENZA (EC= I - PC)		
		PREVISIONI DEFINITIVE DI CASSA (CS)		TOTALE PAGAMENTI (TP=PR+PC)		FONDO PLURIENNALE VINCOLATO (FPV)			TOTALE RESIDUI PASSIVI DA RIPORTARE (TR=EP+EC)			
0405	Titolo 2	Spese in conto capitale	CP	0,00	PC	0,00	I	0,00	ECP	0,00	EC	0,00
			CS	0,00	TP	0,00	FPV	0,00			TR	0,00
			RS	0,00	PR	0,00	R	0,00			EP	0,00
			CP	0,00	PC	0,00	I	0,00	ECP	0,00	EC	0,00
			CS	0,00	TP	0,00	FPV	0,00			TR	0,00
0405	Titolo 3	Spese per incremento di attività finanziarie	RS	0,00	PR	0,00	R	0,00			EP	0,00
			CP	0,00	PC	0,00	I	0,00	ECP	0,00	EC	0,00
			CS	0,00	TP	0,00	FPV	0,00			TR	0,00
Totale Programma	05	Istruzione tecnica superiore	RS	0,00	PR	0,00	R	0,00			EP	0,00
			CP	0,00	PC	0,00	I	0,00	ECP	0,00	EC	0,00
			CS	0,00	TP	0,00	FPV	0,00			TR	0,00
0406	Programma	06	Servizi ausiliari all’istruzione									
0406	Titolo 1	Spese correnti	RS	355.448,54	PR	131.750,00	R	0,00			EP	223.698,54
			CP	7.560.587,98	PC	7.560.587,98	I	7.560.587,98	ECP	0,00	EC	0,00
			CS	7.921.358,76	TP	7.692.337,98	FPV	0,00			TR	223.698,54
0406	Titolo 2	Spese in conto capitale	RS	0,00	PR	0,00	R	0,00			EP	0,00
			CP	0,00	PC	0,00	I	0,00	ECP	0,00	EC	0,00
			CS	0,00	TP	0,00	FPV	0,00			TR	0,00
0406	Titolo 3	Spese per incremento di attività finanziarie	RS	0,00	PR	0,00	R	0,00			EP	0,00

CONTO DEL BILANCIO - GESTIONE DELLE SPESE

MISSIONE, PROGRAMMA, TITOLO	DENOMINAZIONE	RESIDUI PASSIVI AL 1/1/2016 (RS)		PAGAMENTI IN C/RESIDUI (PR)		RIACCERTAMENTO RESIDUI (R)			RESIDUI PASSIVI DA ESERCIZI PRECEDENTI (EP=RS-PR+R)			
		PREVISIONI DEFINITIVE DI COMPETENZA (CP)		PAGAMENTI IN C/COMPETENZA (PC)		IMPEGNI (I)		ECONOMIE DI COMPETENZA (ECP= CP- I -FPV)		RESIDUI PASSIVI DA ESERCIZIO DI COMPETENZA (EC= I - PC)		
		PREVISIONI DEFINITIVE DI CASSA (CS)		TOTALE PAGAMENTI (TP=PR+PC)		FONDO PLURIENNALE VINCOLATO (FPV)			TOTALE RESIDUI PASSIVI DA RIPORTARE (TR=EP+EC)			
		CP	0,00	PC	0,00	I	0,00	ECP	0,00	EC	0,00	
		CS	0,00	TP	0,00	FPV	0,00			TR	0,00	
Totale Programma 06 Servizi ausiliari all’istruzione		RS	355.448,54	PR	131.750,00	R	0,00			EP	223.698,54	
		CP	7.560.587,98	PC	7.560.587,98	I	7.560.587,98	ECP	0,00	EC	0,00	
		CS	7.921.358,76	TP	7.692.337,98	FPV	0,00			TR	223.698,54	
0407	Programma 07	Diritto allo studio										
0407	Titolo 1	Spese correnti	RS	540.000,00	PR	108.000,00	R	0,00		EP	432.000,00	
			CP	0,00	PC	0,00	I	0,00	ECP	0,00	EC	0,00
			CS	540.000,00	TP	108.000,00	FPV	0,00		TR	432.000,00	
0407	Titolo 2	Spese in conto capitale	RS	0,00	PR	0,00	R	0,00		EP	0,00	
			CP	0,00	PC	0,00	I	0,00	ECP	0,00	EC	0,00
			CS	0,00	TP	0,00	FPV	0,00		TR	0,00	
0407	Titolo 3	Spese per incremento di attività finanziarie	RS	0,00	PR	0,00	R	0,00		EP	0,00	
			CP	0,00	PC	0,00	I	0,00	ECP	0,00	EC	0,00
			CS	0,00	TP	0,00	FPV	0,00		TR	0,00	
Totale Programma 07		Diritto allo studio										
		RS	540.000,00	PR	108.000,00	R	0,00			EP	432.000,00	
		CP	0,00	PC	0,00	I	0,00	ECP	0,00	EC	0,00	
		CS	540.000,00	TP	108.000,00	FPV	0,00			TR	432.000,00	

CONTO DEL BILANCIO - GESTIONE DELLE SPESE

MISSIONE, PROGRAMMA, TITOLO	DENOMINAZIONE	RESIDUI PASSIVI AL 1/1/2016 (RS)		PAGAMENTI IN C/RESIDUI (PR)		RIACCERTAMENTO RESIDUI (R)			RESIDUI PASSIVI DA ESERCIZI PRECEDENTI (EP=RS-PR+R)			
		PREVISIONI DEFINITIVE DI COMPETENZA (CP)		PAGAMENTI IN C/COMPETENZA (PC)		IMPEGNI (I)		ECONOMIE DI COMPETENZA (ECP= CP- I -FPV)		RESIDUI PASSIVI DA ESERCIZIO DI COMPETENZA (EC= I - PC)		
		PREVISIONI DEFINITIVE DI CASSA (CS)		TOTALE PAGAMENTI (TP=PR+PC)		FONDO PLURIENNALE VINCOLATO (FPV)			TOTALE RESIDUI PASSIVI DA RIPORTARE (TR=EP+EC)			
0408	Programma	08	Politica regionale unitaria per l'istruzione e il diritto allo studio <i>(solo per le Regioni)</i>									
0408	Titolo 1	Spese correnti	RS	0,00	PR	0,00	R	0,00		EP	0,00	
			CP	0,00	PC	0,00	I	0,00	ECP	0,00	EC	0,00
			CS	0,00	TP	0,00	FPV	0,00		TR	0,00	
0408	Titolo 2	Spese in conto capitale	RS	3.240.008,35	PR	990.008,35	R	0,00		EP	2.250.000,00	
			CP	17.095.066,00	PC	0,00	I	14.850.000,00	ECP	2.245.066,00	EC	14.850.000,00
			CS	30.309.049,90	TP	990.008,35	FPV	0,00		TR	17.100.000,00	
0408	Titolo 3	Spese per incremento di attività finanziarie	RS	0,00	PR	0,00	R	0,00		EP	0,00	
			CP	0,00	PC	0,00	I	0,00	ECP	0,00	EC	0,00
			CS	0,00	TP	0,00	FPV	0,00		TR	0,00	
Totale Programma	08	Politica regionale unitaria per l'istruzione e il diritto allo studio <i>(solo per le Regioni)</i>	RS	3.240.008,35	PR	990.008,35	R	0,00		EP	2.250.000,00	
			CP	17.095.066,00	PC	0,00	I	14.850.000,00	ECP	2.245.066,00	EC	14.850.000,00
			CS	30.309.049,90	TP	990.008,35	FPV	0,00		TR	17.100.000,00	
TOTALE MISSIONE 04	Istruzione e diritto allo studio	RS	176.310.611,16	PR	77.651.691,20	R	-28.035,42		EP	98.630.884,54		
		CP	111.400.716,50	PC	45.847.196,45	I	96.291.861,03	ECP	5.509.777,45	EC	50.444.664,58	
		CS	253.737.208,54	TP	123.498.887,65	FPV	9.599.078,02		TR	149.075.549,12		

CONTO DEL BILANCIO - GESTIONE DELLE SPESE

MISSIONE, PROGRAMMA, TITOLO	DENOMINAZIONE	RESIDUI PASSIVI AL 1/1/2016 (RS)		PAGAMENTI IN C/RESIDUI (PR)		RIACCERTAMENTO RESIDUI (R)			RESIDUI PASSIVI DA ESERCIZI PRECEDENTI (EP=RS-PR+R)			
		PREVISIONI DEFINITIVE DI COMPETENZA (CP)		PAGAMENTI IN C/COMPETENZA (PC)		IMPEGNI (I)		ECONOMIE DI COMPETENZA (ECP= CP- I -FPV)		RESIDUI PASSIVI DA ESERCIZIO DI COMPETENZA (EC= I - PC)		
		PREVISIONI DEFINITIVE DI CASSA (CS)		TOTALE PAGAMENTI (TP=PR+PC)		FONDO PLURIENNALE VINCOLATO (FPV)			TOTALE RESIDUI PASSIVI DA RIPORTARE (TR=EP+EC)			
MISSIONE 05		Tutela e valorizzazione dei beni e delle attività culturali										
0501	Programma	01	Valorizzazione dei beni di interesse storico									
0501	Titolo 1	Spese correnti	RS	3.544.585,51	PR	1.665.661,88	R	-620,29	EP	1.878.303,34		
			CP	0,00	PC	0,00	I	0,00	ECP	0,00	EC	0,00
			CS	3.544.585,51	TP	1.665.661,88	FPV	0,00	TR	1.878.303,34		
	Titolo 2	Spese in conto capitale	RS	3.705.422,18	PR	550.294,57	R	-950,98	EP	3.154.176,63		
			CP	0,00	PC	0,00	I	0,00	ECP	0,00	EC	0,00
			CS	3.705.422,18	TP	550.294,57	FPV	0,00	TR	3.154.176,63		
	Titolo 3	Spese per incremento di attività finanziarie	RS	0,00	PR	0,00	R	0,00	EP	0,00		
			CP	0,00	PC	0,00	I	0,00	ECP	0,00	EC	0,00
			CS	0,00	TP	0,00	FPV	0,00	TR	0,00		
Totale Programma		01	Valorizzazione dei beni di interesse storico		RS	7.250.007,69	PR	2.215.956,45	R	-1.571,27	EP	5.032.479,97
			CP	0,00	PC	0,00	I	0,00	ECP	0,00	EC	0,00
			CS	7.250.007,69	TP	2.215.956,45	FPV	0,00	TR	5.032.479,97		
0502	Programma	02	Attività culturali e interventi diversi nel settore culturale									
0502	Titolo 1	Spese correnti	RS	43.557.586,56	PR	19.370.011,94	R	-218.738,40	EP	23.968.836,22		
			CP	40.376.908,36	PC	4.364.270,16	I	34.203.840,12	ECP	6.173.068,24	EC	29.839.569,96
			CS	76.736.260,71	TP	23.734.282,10	FPV	0,00	TR	53.808.406,18		

CONTO DEL BILANCIO - GESTIONE DELLE SPESE

MISSIONE, PROGRAMMA, TITOLO	DENOMINAZIONE	RESIDUI PASSIVI AL 1/1/2016 (RS)		PAGAMENTI IN C/RESIDUI (PR)		RIACCERTAMENTO RESIDUI (R)			RESIDUI PASSIVI DA ESERCIZI PRECEDENTI (EP=RS-PR+R)				
		PREVISIONI DEFINITIVE DI COMPETENZA (CP)		PAGAMENTI IN C/COMPETENZA (PC)		IMPEGNI (I)		ECONOMIE DI COMPETENZA (ECP= CP- I -FPV)		RESIDUI PASSIVI DA ESERCIZIO DI COMPETENZA (EC= I - PC)			
		PREVISIONI DEFINITIVE DI CASSA (CS)		TOTALE PAGAMENTI (TP=PR+PC)		FONDO PLURIENNALE VINCOLATO (FPV)			TOTALE RESIDUI PASSIVI DA RIPORTARE (TR=EP+EC)				
0502	Titolo 2	Spese in conto capitale		RS	21.936.382,61	PR	12.811.813,49	R	-2.348.464,41		EP	6.776.104,71	
			CP	6.150.371,29	PC	108.174,00	I	1.503.447,03	ECP	4.646.924,26	EC	1.395.273,03	
			CS	27.296.857,37	TP	12.919.987,49	FPV	0,00		TR	8.171.377,74		
0502	Titolo 3	Spese per incremento di attività finanziarie		RS	0,00	PR	0,00	R	0,00		EP	0,00	
			CP	490.000,00	PC	490.000,00	I	490.000,00	ECP	0,00	EC	0,00	
			CS	490.000,00	TP	490.000,00	FPV	0,00		TR	0,00		
Totale Programma		02	Attività culturali e interventi diversi nel settore culturale		RS	65.493.969,17	PR	32.181.825,43	R	-2.567.202,81	EP	30.744.940,93	
				CP	47.017.279,65	PC	4.962.444,16	I	36.197.287,15	ECP	10.819.992,50	EC	31.234.842,99
				CS	104.523.118,08	TP	37.144.269,59	FPV	0,00		TR	61.979.783,92	
0503	Programma	03	Politica regionale unitaria per la tutela dei beni e delle attività culturali (solo per le Regioni)										
0503	Titolo 1	Spese correnti		RS	0,00	PR	0,00	R	0,00		EP	0,00	
			CP	0,00	PC	0,00	I	0,00	ECP	0,00	EC	0,00	
			CS	0,00	TP	0,00	FPV	0,00		TR	0,00		
0503	Titolo 2	Spese in conto capitale		RS	79.152.200,35	PR	29.505.157,59	R	-18.920.973,76		EP	30.726.069,00	
			CP	68.001.582,31	PC	35.577.397,28	I	58.407.754,09	ECP	9.593.828,22	EC	22.830.356,81	
			CS	148.077.913,73	TP	65.082.554,87	FPV	0,00		TR	53.556.425,81		
0503	Titolo 3	Spese per incremento di attività finanziarie		RS	0,00	PR	0,00	R	0,00		EP	0,00	
			CP	0,00	PC	0,00	I	0,00	ECP	0,00	EC	0,00	
			CS	0,00	TP	0,00	FPV	0,00		TR	0,00		

CONTO DEL BILANCIO - GESTIONE DELLE SPESE

MISSIONE, PROGRAMMA, TITOLO	DENOMINAZIONE	RESIDUI PASSIVI AL 1/1/2016 (RS)		PAGAMENTI IN C/RESIDUI (PR)		RIACCERTAMENTO RESIDUI (R)			RESIDUI PASSIVI DA ESERCIZI PRECEDENTI (EP=RS-PR+R)			
		PREVISIONI DEFINITIVE DI COMPETENZA (CP)		PAGAMENTI IN C/COMPETENZA (PC)		IMPEGNI (I)		ECONOMIE DI COMPETENZA (ECP= CP- I -FPV)		RESIDUI PASSIVI DA ESERCIZIO DI COMPETENZA (EC= I - PC)		
		PREVISIONI DEFINITIVE DI CASSA (CS)		TOTALE PAGAMENTI (TP=PR+PC)		FONDO PLURIENNALE VINCOLATO (FPV)			TOTALE RESIDUI PASSIVI DA RIPORTARE (TR=EP+EC)			
Totale Programma	03	Politica regionale unitaria per la tutela dei beni e delle attività culturali (solo per le Regioni)		RS	79.152.200,35	PR	29.505.157,59	R	-18.920.973,76		EP	30.726.069,00
			CP	68.001.582,31	PC	35.577.397,28	I	58.407.754,09	ECP	9.593.828,22	EC	22.830.356,81
			CS	148.077.913,73	TP	65.082.554,87	FPV	0,00			TR	53.556.425,81
TOTALE MISSIONE 05		Tutela e valorizzazione dei beni e delle attività culturali		RS	151.896.177,21	PR	63.902.939,47	R	-21.489.747,84		EP	66.503.489,90
			CP	115.018.861,96	PC	40.539.841,44	I	94.605.041,24	ECP	20.413.820,72	EC	54.065.199,80
			CS	259.851.039,50	TP	104.442.780,91	FPV	0,00			TR	120.568.689,70
MISSIONE	06	Politiche giovanili, sport e tempo libero										
0601	Programma	01	Sport e tempo libero									
0601	Titolo 1	Spese correnti		RS	663.583,00	PR	393.700,00	R	0,00		EP	269.883,00
			CP	500.000,00	PC	500.000,00	I	500.000,00	ECP	0,00	EC	0,00
			CS	1.163.583,00	TP	893.700,00	FPV	0,00			TR	269.883,00
0601	Titolo 2	Spese in conto capitale		RS	4.771.283,25	PR	653.358,99	R	-400.000,00		EP	3.717.924,26
			CP	0,00	PC	0,00	I	0,00	ECP	0,00	EC	0,00
			CS	4.770.302,25	TP	653.358,99	FPV	0,00			TR	3.717.924,26
0601	Titolo 3	Spese per incremento di attività finanziarie		RS	0,00	PR	0,00	R	0,00		EP	0,00
			CP	0,00	PC	0,00	I	0,00	ECP	0,00	EC	0,00
			CS	0,00	TP	0,00	FPV	0,00			TR	0,00

CONTO DEL BILANCIO - GESTIONE DELLE SPESE

MISSIONE, PROGRAMMA, TITOLO	DENOMINAZIONE	RESIDUI PASSIVI AL 1/1/2016 (RS)		PAGAMENTI IN C/RESIDUI (PR)		RIACCERTAMENTO RESIDUI (R)			RESIDUI PASSIVI DA ESERCIZI PRECEDENTI (EP=RS-PR+R)			
		PREVISIONI DEFINITIVE DI COMPETENZA (CP)		PAGAMENTI IN C/COMPETENZA (PC)		IMPEGNI (I)		ECONOMIE DI COMPETENZA (ECP= CP- I -FPV)		RESIDUI PASSIVI DA ESERCIZIO DI COMPETENZA (EC= I - PC)		
		PREVISIONI DEFINITIVE DI CASSA (CS)		TOTALE PAGAMENTI (TP=PR+PC)		FONDO PLURIENNALE VINCOLATO (FPV)			TOTALE RESIDUI PASSIVI DA RIPORTARE (TR=EP+EC)			
Totale Programma	01	Sport e tempo libero	RS	5.434.866,25	PR	1.047.058,99	R	-400.000,00		EP	3.987.807,26	
			CP	500.000,00	PC	500.000,00	I	500.000,00	ECP	0,00	EC	0,00
			CS	5.933.885,25	TP	1.547.058,99	FPV	0,00		TR	3.987.807,26	
0602	Programma	02	Giovani									
0602	Titolo 1	Spese correnti	RS	2.839.767,87	PR	25.000,00	R	0,00		EP	2.814.767,87	
			CP	0,00	PC	0,00	I	0,00	ECP	0,00	EC	0,00
			CS	3.475.422,87	TP	25.000,00	FPV	0,00		TR	2.814.767,87	
0602	Titolo 2	Spese in conto capitale	RS	551.177,93	PR	313.505,04	R	0,00		EP	237.672,89	
			CP	0,00	PC	0,00	I	0,00	ECP	0,00	EC	0,00
			CS	2.023.448,27	TP	313.505,04	FPV	0,00		TR	237.672,89	
0602	Titolo 3	Spese per incremento di attività finanziarie	RS	0,00	PR	0,00	R	0,00		EP	0,00	
			CP	0,00	PC	0,00	I	0,00	ECP	0,00	EC	0,00
			CS	0,00	TP	0,00	FPV	0,00		TR	0,00	
Totale Programma	02	Giovani	RS	3.390.945,80	PR	338.505,04	R	0,00		EP	3.052.440,76	
			CP	0,00	PC	0,00	I	0,00	ECP	0,00	EC	0,00
			CS	5.498.871,14	TP	338.505,04	FPV	0,00		TR	3.052.440,76	
0603	Programma	03	Politica regionale unitaria per i giovani, lo sport e il tempo libero (solo per le Regioni)									

CONTO DEL BILANCIO - GESTIONE DELLE SPESE

MISSIONE, PROGRAMMA, TITOLO	DENOMINAZIONE	RESIDUI PASSIVI AL 1/1/2016 (RS)		PAGAMENTI IN C/RESIDUI (PR)		RIACCERTAMENTO RESIDUI (R)				RESIDUI PASSIVI DA ESERCIZI PRECEDENTI (EP=RS-PR+R)		
		PREVISIONI DEFINITIVE DI COMPETENZA (CP)		PAGAMENTI IN C/COMPETENZA (PC)		IMPEGNI (I)		ECONOMIE DI COMPETENZA (ECP= CP- I -FPV)		RESIDUI PASSIVI DA ESERCIZIO DI COMPETENZA (EC= I - PC)		
		PREVISIONI DEFINITIVE DI CASSA (CS)		TOTALE PAGAMENTI (TP=PR+PC)		FONDO PLURIENNALE VINCOLATO (FPV)				TOTALE RESIDUI PASSIVI DA RIPORTARE (TR=EP+EC)		
0603	Titolo 1	Spese correnti	RS	0,00	PR	0,00	R	0,00		EP	0,00	
			CP	0,00	PC	0,00	I	0,00	ECP	0,00	EC	0,00
			CS	0,00	TP	0,00	FPV	0,00		TR	0,00	
0603	Titolo 2	Spese in conto capitale	RS	7.110.034,78	PR	443.271,85	R	-6.196.308,36		EP	470.454,57	
			CP	22.009.448,42	PC	20.001.760,00	I	22.009.448,42	ECP	0,00	EC	2.007.688,42
			CS	31.619.215,67	TP	20.445.031,85	FPV	0,00		TR	2.478.142,99	
0603	Titolo 3	Spese per incremento di attività finanziarie	RS	0,00	PR	0,00	R	0,00		EP	0,00	
			CP	0,00	PC	0,00	I	0,00	ECP	0,00	EC	0,00
			CS	0,00	TP	0,00	FPV	0,00		TR	0,00	
Totale Programma	03	Politica regionale unitaria per i giovani, lo sport e il tempo libero (solo per le Regioni)	RS	7.110.034,78	PR	443.271,85	R	-6.196.308,36		EP	470.454,57	
			CP	22.009.448,42	PC	20.001.760,00	I	22.009.448,42	ECP	0,00	EC	2.007.688,42
			CS	31.619.215,67	TP	20.445.031,85	FPV	0,00		TR	2.478.142,99	
TOTALE MISSIONE 06		Politiche giovanili, sport e tempo libero	RS	15.935.846,83	PR	1.828.835,88	R	-6.596.308,36		EP	7.510.702,59	
			CP	22.509.448,42	PC	20.501.760,00	I	22.509.448,42	ECP	0,00	EC	2.007.688,42
			CS	43.051.972,06	TP	22.330.595,88	FPV	0,00		TR	9.518.391,01	
MISSIONE		07	Turismo									
0701	Programma	01	Sviluppo e la valorizzazione del turismo									

CONTO DEL BILANCIO - GESTIONE DELLE SPESE

MISSIONE, PROGRAMMA, TITOLO	DENOMINAZIONE	RESIDUI PASSIVI AL 1/1/2016 (RS)		PAGAMENTI IN C/RESIDUI (PR)		RIACCERTAMENTO RESIDUI (R)			RESIDUI PASSIVI DA ESERCIZI PRECEDENTI (EP=RS-PR+R)			
		PREVISIONI DEFINITIVE DI COMPETENZA (CP)		PAGAMENTI IN C/COMPETENZA (PC)		IMPEGNI (I)		ECONOMIE DI COMPETENZA (ECP= CP- I -FPV)		RESIDUI PASSIVI DA ESERCIZIO DI COMPETENZA (EC= I - PC)		
		PREVISIONI DEFINITIVE DI CASSA (CS)		TOTALE PAGAMENTI (TP=PR+PC)		FONDO PLURIENNALE VINCOLATO (FPV)			TOTALE RESIDUI PASSIVI DA RIPORTARE (TR=EP+EC)			
0701	Titolo 1	Spese correnti	RS	5.842.324,70	PR	3.846.964,94	R	0,00		EP	1.995.359,76	
			CP	10.226.237,59	PC	8.019.378,89	I	10.106.599,18	ECP	119.638,41	EC	2.087.220,29
			CS	15.383.410,68	TP	11.866.343,83	FPV	0,00		TR	4.082.580,05	
0701	Titolo 2	Spese in conto capitale	RS	6.733.078,96	PR	2.244.695,74	R	-9.386,16		EP	4.478.997,06	
			CP	6.471.959,58	PC	76.834,56	I	743.853,07	ECP	5.728.106,51	EC	667.018,51
			CS	10.985.073,94	TP	2.321.530,30	FPV	0,00		TR	5.146.015,57	
0701	Titolo 3	Spese per incremento di attività finanziarie	RS	0,00	PR	0,00	R	0,00		EP	0,00	
			CP	0,00	PC	0,00	I	0,00	ECP	0,00	EC	0,00
			CS	0,00	TP	0,00	FPV	0,00		TR	0,00	
Totale Programma	01	Sviluppo e la valorizzazione del turismo	RS	12.575.403,66	PR	6.091.660,68	R	-9.386,16		EP	6.474.356,82	
			CP	16.698.197,17	PC	8.096.213,45	I	10.850.452,25	ECP	5.847.744,92	EC	2.754.238,80
			CS	26.368.484,62	TP	14.187.874,13	FPV	0,00		TR	9.228.595,62	
0702	Programma	02	Politica regionale unitaria per il turismo (solo per le Regioni)									
0702	Titolo 1	Spese correnti	RS	0,00	PR	0,00	R	0,00		EP	0,00	
			CP	0,00	PC	0,00	I	0,00	ECP	0,00	EC	0,00
			CS	0,00	TP	0,00	FPV	0,00		TR	0,00	
0702	Titolo 2	Spese in conto capitale	RS	78.174.155,37	PR	16.561.496,55	R	-11.729.720,45		EP	49.882.938,37	
			CP	4.000.000,00	PC	0,00	I	3.945.299,09	ECP	54.700,91	EC	3.945.299,09
			CS	81.982.753,78	TP	16.561.496,55	FPV	0,00		TR	53.828.237,46	

CONTO DEL BILANCIO - GESTIONE DELLE SPESE

MISSIONE, PROGRAMMA, TITOLO	DENOMINAZIONE	RESIDUI PASSIVI AL 1/1/2016 (RS)		PAGAMENTI IN C/RESIDUI (PR)		RIACCERTAMENTO RESIDUI (R)			RESIDUI PASSIVI DA ESERCIZI PRECEDENTI (EP=RS-PR+R)			
		PREVISIONI DEFINITIVE DI COMPETENZA (CP)		PAGAMENTI IN C/COMPETENZA (PC)		IMPEGNI (I)		ECONOMIE DI COMPETENZA (ECP= CP- I -FPV)		RESIDUI PASSIVI DA ESERCIZIO DI COMPETENZA (EC= I - PC)		
		PREVISIONI DEFINITIVE DI CASSA (CS)		TOTALE PAGAMENTI (TP=PR+PC)		FONDO PLURIENNALE VINCOLATO (FPV)			TOTALE RESIDUI PASSIVI DA RIPORTARE (TR=EP+EC)			
0702	Titolo 3	Spese per incremento di attività finanziarie	RS	0,00	PR	0,00	R	0,00		EP	0,00	
			CP	0,00	PC	0,00	I	0,00	ECP	0,00	EC	0,00
			CS	0,00	TP	0,00	FPV	0,00		TR	0,00	
Totale Programma	02	Politica regionale unitaria per il turismo (solo per le Regioni)	RS	78.174.155,37	PR	16.561.496,55	R	-11.729.720,45		EP	49.882.938,37	
			CP	4.000.000,00	PC	0,00	I	3.945.299,09	ECP	54.700,91	EC	3.945.299,09
			CS	81.982.753,78	TP	16.561.496,55	FPV	0,00		TR	53.828.237,46	
TOTALE MISSIONE 07	Turismo		RS	90.749.559,03	PR	22.653.157,23	R	-11.739.106,61		EP	56.357.295,19	
			CP	20.698.197,17	PC	8.096.213,45	I	14.795.751,34	ECP	5.902.445,83	EC	6.699.537,89
			CS	108.351.238,40	TP	30.749.370,68	FPV	0,00		TR	63.056.833,08	
MISSIONE		08	Assetto del territorio ed edilizia abitativa									
0801	Programma	01	Urbanistica e assetto del territorio									
0801	Titolo 1	Spese correnti	RS	7.043.646,83	PR	1.296.911,63	R	-337,63		EP	5.746.397,57	
			CP	435.369,60	PC	40.339,52	I	174.284,98	ECP	261.084,62	EC	133.945,46
			CS	7.495.670,49	TP	1.337.251,15	FPV	0,00		TR	5.880.343,03	
0801	Titolo 2	Spese in conto capitale	RS	64.408.196,36	PR	33.882.262,92	R	0,00		EP	30.525.933,44	
			CP	60.591.285,21	PC	26.414.369,37	I	58.427.504,53	ECP	2.163.780,68	EC	32.013.135,16
			CS	119.951.139,41	TP	60.296.632,29	FPV	0,00		TR	62.539.068,60	

CONTO DEL BILANCIO - GESTIONE DELLE SPESE

MISSIONE, PROGRAMMA, TITOLO	DENOMINAZIONE	RESIDUI PASSIVI AL 1/1/2016 (RS)		PAGAMENTI IN C/RESIDUI (PR)		RIACCERTAMENTO RESIDUI (R)				RESIDUI PASSIVI DA ESERCIZI PRECEDENTI (EP=RS-PR+R)			
		PREVISIONI DEFINITIVE DI COMPETENZA (CP)		PAGAMENTI IN C/COMPETENZA (PC)		IMPEGNI (I)		ECONOMIE DI COMPETENZA (ECP= CP- I -FPV)		RESIDUI PASSIVI DA ESERCIZIO DI COMPETENZA (EC= I - PC)			
		PREVISIONI DEFINITIVE DI CASSA (CS)		TOTALE PAGAMENTI (TP=PR+PC)		FONDO PLURIENNALE VINCOLATO (FPV)				TOTALE RESIDUI PASSIVI DA RIPORTARE (TR=EP+EC)			
0801	Titolo 3	Spese per incremento di attività finanziarie		RS	0,00	PR	0,00	R	0,00		EP	0,00	
				CP	0,00	PC	0,00	I	0,00	ECP	0,00	EC	0,00
				CS	0,00	TP	0,00	FPV	0,00			TR	0,00
	Totale Programma	01	Urbanistica e assetto del territorio	RS	71.451.843,19	PR	35.179.174,55	R	-337,63		EP	36.272.331,01	
				CP	61.026.654,81	PC	26.454.708,89	I	58.601.789,51	ECP	2.424.865,30	EC	32.147.080,62
				CS	127.446.809,90	TP	61.633.883,44	FPV	0,00			TR	68.419.411,63
0802	Programma	02	Edilizia residenziale pubblica e locale e piani di edilizia economico-popolare										
0802	Titolo 1	Spese correnti		RS	1.314,88	PR	1.314,88	R	0,00		EP	0,00	
				CP	10.000,00	PC	0,00	I	0,00	ECP	10.000,00	EC	0,00
				CS	11.314,88	TP	1.314,88	FPV	0,00			TR	0,00
0802	Titolo 2	Spese in conto capitale		RS	40.504.729,62	PR	8.578.776,04	R	0,00		EP	31.925.953,58	
				CP	46.897.600,28	PC	0,00	I	21.348.288,38	ECP	25.549.311,90	EC	21.348.288,38
				CS	76.452.336,36	TP	8.578.776,04	FPV	0,00			TR	53.274.241,96
0802	Titolo 3	Spese per incremento di attività finanziarie		RS	2.215.854,51	PR	787.294,96	R	0,00		EP	1.428.559,55	
				CP	110.000,00	PC	0,00	I	0,00	ECP	110.000,00	EC	0,00
				CS	2.325.854,51	TP	787.294,96	FPV	0,00			TR	1.428.559,55
	Totale Programma	02	Edilizia residenziale pubblica e locale e piani di edilizia economico-popolare	RS	42.721.899,01	PR	9.367.385,88	R	0,00		EP	33.354.513,13	
				CP	47.017.600,28	PC	0,00	I	21.348.288,38	ECP	25.669.311,90	EC	21.348.288,38
				CS	78.789.505,75	TP	9.367.385,88	FPV	0,00			TR	54.702.801,51

CONTO DEL BILANCIO - GESTIONE DELLE SPESE

MISSIONE, PROGRAMMA, TITOLO	DENOMINAZIONE	RESIDUI PASSIVI AL 1/1/2016 (RS)		PAGAMENTI IN C/RESIDUI (PR)		RIACCERTAMENTO RESIDUI (R)			RESIDUI PASSIVI DA ESERCIZI PRECEDENTI (EP=RS-PR+R)			
		PREVISIONI DEFINITIVE DI COMPETENZA (CP)		PAGAMENTI IN C/COMPETENZA (PC)		IMPEGNI (I)		ECONOMIE DI COMPETENZA (ECP= CP- I -FPV)		RESIDUI PASSIVI DA ESERCIZIO DI COMPETENZA (EC= I - PC)		
		PREVISIONI DEFINITIVE DI CASSA (CS)		TOTALE PAGAMENTI (TP=PR+PC)		FONDO PLURIENNALE VINCOLATO (FPV)			TOTALE RESIDUI PASSIVI DA RIPORTARE (TR=EP+EC)			
0803	Programma	03	Politica regionale unitaria per l'assetto del territorio e l'edilizia abitativa (solo per le Regioni)									
0803	Titolo 1	Spese correnti	RS	0,00	PR	0,00	R	0,00		EP	0,00	
			CP	0,00	PC	0,00	I	0,00	ECP	0,00	EC	0,00
			CS	0,00	TP	0,00	FPV	0,00		TR	0,00	
0803	Titolo 2	Spese in conto capitale	RS	134.187.898,95	PR	24.483.800,27	R	-3.276.072,43		EP	106.428.026,25	
			CP	384.735.951,96	PC	69.680.761,36	I	302.752.927,25	ECP	81.983.024,71	EC	233.072.165,89
			CS	589.982.577,72	TP	94.164.561,63	FPV	0,00		TR	339.500.192,14	
0803	Titolo 3	Spese per incremento di attività finanziarie	RS	0,00	PR	0,00	R	0,00		EP	0,00	
			CP	0,00	PC	0,00	I	0,00	ECP	0,00	EC	0,00
			CS	0,00	TP	0,00	FPV	0,00		TR	0,00	
Totale Programma	03	Politica regionale unitaria per l'assetto del territorio e l'edilizia abitativa (solo per le Regioni)	RS	134.187.898,95	PR	24.483.800,27	R	-3.276.072,43		EP	106.428.026,25	
			CP	384.735.951,96	PC	69.680.761,36	I	302.752.927,25	ECP	81.983.024,71	EC	233.072.165,89
			CS	589.982.577,72	TP	94.164.561,63	FPV	0,00		TR	339.500.192,14	
TOTALE MISSIONE 08	Assetto del territorio ed edilizia abitativa	RS	248.361.641,15	PR	69.030.360,70	R	-3.276.410,06		EP	176.054.870,39		
		CP	492.780.207,05	PC	96.135.470,25	I	382.703.005,14	ECP	110.077.201,91	EC	286.567.534,89	
		CS	796.218.893,37	TP	165.165.830,95	FPV	0,00		TR	462.622.405,28		

CONTO DEL BILANCIO - GESTIONE DELLE SPESE

MISSIONE, PROGRAMMA, TITOLO	DENOMINAZIONE	RESIDUI PASSIVI AL 1/1/2016 (RS)		PAGAMENTI IN C/RESIDUI (PR)		RIACCERTAMENTO RESIDUI (R)			RESIDUI PASSIVI DA ESERCIZI PRECEDENTI (EP=RS-PR+R)			
		PREVISIONI DEFINITIVE DI COMPETENZA (CP)		PAGAMENTI IN C/COMPETENZA (PC)		IMPEGNI (I)		ECONOMIE DI COMPETENZA (ECP= CP- I -FPV)		RESIDUI PASSIVI DA ESERCIZIO DI COMPETENZA (EC= I - PC)		
		PREVISIONI DEFINITIVE DI CASSA (CS)		TOTALE PAGAMENTI (TP=PR+PC)		FONDO PLURIENNALE VINCOLATO (FPV)			TOTALE RESIDUI PASSIVI DA RIPORTARE (TR=EP+EC)			
MISSIONE 09 Sviluppo sostenibile e tutela del territorio e dell'ambiente												
0901	Programma	01	Difesa del suolo									
0901	Titolo 1	Spese correnti	RS	11.592.861,93	PR	8.875.781,03	R	0,00		EP	2.717.080,90	
			CP	11.083.304,61	PC	2.407.357,39	I	9.142.717,02	ECP	1.940.587,59	EC	6.735.359,63
			CS	18.743.313,24	TP	11.283.138,42	FPV	0,00		TR	9.452.440,53	
0901	Titolo 2	Spese in conto capitale	RS	35.232.635,75	PR	7.021.787,39	R	-51.727,61		EP	28.159.120,75	
			CP	48.000.296,21	PC	859.928,40	I	3.585.784,27	ECP	44.414.511,94	EC	2.725.855,87
			CS	81.067.338,59	TP	7.881.715,79	FPV	0,00		TR	30.884.976,62	
0901	Titolo 3	Spese per incremento di attività finanziarie	RS	0,00	PR	0,00	R	0,00		EP	0,00	
			CP	0,00	PC	0,00	I	0,00	ECP	0,00	EC	0,00
			CS	0,00	TP	0,00	FPV	0,00		TR	0,00	
Totale Programma	01	Difesa del suolo	RS	46.825.497,68	PR	15.897.568,42	R	-51.727,61		EP	30.876.201,65	
			CP	59.083.600,82	PC	3.267.285,79	I	12.728.501,29	ECP	46.355.099,53	EC	9.461.215,50
			CS	99.810.651,83	TP	19.164.854,21	FPV	0,00		TR	40.337.417,15	
0902	Programma	02	Tutela, valorizzazione e recupero ambientale									
0902	Titolo 1	Spese correnti	RS	10.861.350,62	PR	6.836.640,05	R	-130.092,73		EP	3.894.617,84	
			CP	1.509.727,60	PC	24.251,82	I	518.439,07	ECP	991.288,53	EC	494.187,25

CONTO DEL BILANCIO - GESTIONE DELLE SPESE

MISSIONE, PROGRAMMA, TITOLO	DENOMINAZIONE	RESIDUI PASSIVI AL 1/1/2016 (RS)		PAGAMENTI IN C/RESIDUI (PR)		RIACCERTAMENTO RESIDUI (R)			RESIDUI PASSIVI DA ESERCIZI PRECEDENTI (EP=RS-PR+R)			
		PREVISIONI DEFINITIVE DI COMPETENZA (CP)		PAGAMENTI IN C/COMPETENZA (PC)		IMPEGNI (I)		ECONOMIE DI COMPETENZA (ECP= CP- I -FPV)		RESIDUI PASSIVI DA ESERCIZIO DI COMPETENZA (EC= I - PC)		
		PREVISIONI DEFINITIVE DI CASSA (CS)		TOTALE PAGAMENTI (TP=PR+PC)		FONDO PLURIENNALE VINCOLATO (FPV)			TOTALE RESIDUI PASSIVI DA RIPORTARE (TR=EP+EC)			
0902	Titolo 2	Spese in conto capitale	CS	11.772.412,94	TP	6.860.891,87	FPV	0,00		TR	4.388.805,09	
			RS	6.809.474,62	PR	2.108.315,72	R	0,00		EP	4.701.158,90	
			CP	1.090.571,61	PC	230.571,61	I	230.571,61	ECP	860.000,00	EC	0,00
			CS	7.939.693,48	TP	2.338.887,33	FPV	0,00		TR	4.701.158,90	
0902	Titolo 3	Spese per incremento di attività finanziarie	RS	0,00	PR	0,00	R	0,00		EP	0,00	
			CP	0,00	PC	0,00	I	0,00	ECP	0,00	EC	0,00
			CS	0,00	TP	0,00	FPV	0,00		TR	0,00	
Totale Programma 02 Tutela, valorizzazione e recupero ambientale			RS	17.670.825,24	PR	8.944.955,77	R	-130.092,73		EP	8.595.776,74	
			CP	2.600.299,21	PC	254.823,43	I	749.010,68	ECP	1.851.288,53	EC	494.187,25
			CS	19.712.106,42	TP	9.199.779,20	FPV	0,00		TR	9.089.963,99	
0903	Programma	03	Rifiuti									
0903	Titolo 1	Spese correnti	RS	7.816.510,42	PR	5.825.169,12	R	-197.407,50		EP	1.793.933,80	
			CP	157.017.139,58	PC	43.974.450,88	I	127.218.867,45	ECP	29.798.272,13	EC	83.244.416,57
			CS	164.505.850,26	TP	49.799.620,00	FPV	0,00		TR	85.038.350,37	
0903	Titolo 2	Spese in conto capitale	RS	12.964.740,24	PR	1.294.026,71	R	-2.866,84		EP	11.667.846,69	
			CP	8.138.210,30	PC	23.088,00	I	8.036.464,76	ECP	101.745,54	EC	8.013.376,76
			CS	21.102.969,54	TP	1.317.114,71	FPV	0,00		TR	19.681.223,45	
0903	Titolo 3	Spese per incremento di attività finanziarie	RS	0,00	PR	0,00	R	0,00		EP	0,00	
			CP	0,00	PC	0,00	I	0,00	ECP	0,00	EC	0,00
			CS	0,00	TP	0,00	FPV	0,00		TR	0,00	

CONTO DEL BILANCIO - GESTIONE DELLE SPESE

MISSIONE, PROGRAMMA, TITOLO	DENOMINAZIONE	RESIDUI PASSIVI AL 1/1/2016 (RS)		PAGAMENTI IN C/RESIDUI (PR)		RIACCERTAMENTO RESIDUI (R)			RESIDUI PASSIVI DA ESERCIZI PRECEDENTI (EP=RS-PR+R)			
		PREVISIONI DEFINITIVE DI COMPETENZA (CP)		PAGAMENTI IN C/COMPETENZA (PC)		IMPEGNI (I)		ECONOMIE DI COMPETENZA (ECP= CP- I -FPV)		RESIDUI PASSIVI DA ESERCIZIO DI COMPETENZA (EC= I - PC)		
		PREVISIONI DEFINITIVE DI CASSA (CS)		TOTALE PAGAMENTI (TP=PR+PC)		FONDO PLURIENNALE VINCOLATO (FPV)			TOTALE RESIDUI PASSIVI DA RIPORTARE (TR=EP+EC)			
Totale Programma		03	Rifiuti	RS	20.781.250,66	PR	7.119.195,83	R	-200.274,34	EP	13.461.780,49	
				CP	165.155.349,88	PC	43.997.538,88	I	135.255.332,21	ECP	29.900.017,67	
				CS	185.608.819,80	TP	51.116.734,71	FPV	0,00	TR	104.719.573,82	
0904	Programma	04	Servizio idrico integrato									
0904	Titolo 1	Spese correnti	RS	71.601.520,17	PR	60.494.894,92	R	0,00	EP	11.106.625,25		
			CP	134.456.140,00	PC	111.188.135,11	I	133.847.026,81	ECP	609.113,19	EC	22.658.891,70
			CS	207.054.079,13	TP	171.683.030,03	FPV	0,00	TR	33.765.516,95		
0904	Titolo 2	Spese in conto capitale	RS	58.346.716,63	PR	12.252.787,10	R	0,00	EP	46.093.929,53		
			CP	11.067.845,71	PC	709.234,20	I	5.674.995,28	ECP	5.392.850,43	EC	4.965.761,08
			CS	71.431.892,99	TP	12.962.021,30	FPV	0,00	TR	51.059.690,61		
0904	Titolo 3	Spese per incremento di attività finanziarie	RS	0,00	PR	0,00	R	0,00	EP	0,00		
			CP	0,00	PC	0,00	I	0,00	ECP	0,00	EC	0,00
			CS	0,00	TP	0,00	FPV	0,00	TR	0,00		
Totale Programma		04	Servizio idrico integrato	RS	129.948.236,80	PR	72.747.682,02	R	0,00	EP	57.200.554,78	
				CP	145.523.985,71	PC	111.897.369,31	I	139.522.022,09	ECP	6.001.963,62	
				CS	278.485.972,12	TP	184.645.051,33	FPV	0,00	TR	84.825.207,56	
0905	Programma	05	Aree protette, parchi naturali, protezione naturalistica e forestazione									

CONTO DEL BILANCIO - GESTIONE DELLE SPESE

MISSIONE, PROGRAMMA, TITOLO			DENOMINAZIONE			RESIDUI PASSIVI AL 1/1/2016 (RS)		PAGAMENTI IN C/RESIDUI (PR)		RIACCERTAMENTO RESIDUI (R)				RESIDUI PASSIVI DA ESERCIZI PRECEDENTI (EP=RS-PR+R)	
						PREVISIONI DEFINITIVE DI COMPETENZA (CP)		PAGAMENTI IN C/COMPETENZA (PC)		IMPEGNI (I)		ECONOMIE DI COMPETENZA (ECP= CP- I -FPV)		RESIDUI PASSIVI DA ESERCIZIO DI COMPETENZA (EC= I - PC)	
						PREVISIONI DEFINITIVE DI CASSA (CS)		TOTALE PAGAMENTI (TP=PR+PC)		FONDO PLURIENNALE VINCOLATO (FPV)				TOTALE RESIDUI PASSIVI DA RIPORTARE (TR=EP+EC)	
0905	Titolo 1	Spese correnti	RS	11.037.273,71	PR	9.735.538,28	R	-102.324,58				EP	1.199.410,85		
			CP	20.125.819,00	PC	13.937.312,50	I	17.117.831,05	ECP	3.007.987,95	EC	3.180.518,55			
			CS	29.328.871,55	TP	23.672.850,78	FPV	0,00		TR	4.379.929,40				
0905	Titolo 2	Spese in conto capitale	RS	1.206.288,03	PR	209.130,14	R	-203.554,00				EP	793.603,89		
			CP	475.000,00	PC	0,00	I	22.814,00	ECP	452.186,00	EC	22.814,00			
			CS	1.615.611,19	TP	209.130,14	FPV	0,00		TR	816.417,89				
0905	Titolo 3	Spese per incremento di attività finanziarie	RS	0,00	PR	0,00	R	0,00				EP	0,00		
			CP	0,00	PC	0,00	I	0,00	ECP	0,00	EC	0,00			
			CS	0,00	TP	0,00	FPV	0,00		TR	0,00				
Totale Programma 05			Aree protette, parchi naturali, protezione naturalistica e forestazione			RS	12.243.561,74	PR	9.944.668,42	R	-305.878,58		EP	1.993.014,74	
						CP	20.600.819,00	PC	13.937.312,50	I	17.140.645,05	ECP	3.460.173,95	EC	3.203.332,55
						CS	30.944.482,74	TP	23.881.980,92	FPV	0,00		TR	5.196.347,29	
0906	Programma	06	Tutela e valorizzazione delle risorse idriche												
0906	Titolo 1	Spese correnti	RS	374.500,00	PR	219.600,00	R	0,00				EP	154.900,00		
			CP	1.730.280,57	PC	0,00	I	32.621,98	ECP	1.697.658,59	EC	32.621,98			
			CS	2.104.780,57	TP	219.600,00	FPV	0,00		TR	187.521,98				
0906	Titolo 2	Spese in conto capitale	RS	2.925.404,97	PR	2.193.684,22	R	0,00				EP	731.720,75		
			CP	18.500.000,00	PC	9.238.000,94	I	16.778.544,64	ECP	1.721.455,36	EC	7.540.543,70			
			CS	21.425.404,97	TP	11.431.685,16	FPV	0,00		TR	8.272.264,45				
0906	Titolo 3	Spese per incremento di attività finanziarie	RS	0,00	PR	0,00	R	0,00				EP	0,00		
			CP	0,00	PC	0,00	I	0,00	ECP	0,00	EC	0,00			

CONTO DEL BILANCIO - GESTIONE DELLE SPESE

MISSIONE, PROGRAMMA, TITOLO	DENOMINAZIONE	RESIDUI PASSIVI AL 1/1/2016 (RS)		PAGAMENTI IN C/RESIDUI (PR)		RIACCERTAMENTO RESIDUI (R)			RESIDUI PASSIVI DA ESERCIZI PRECEDENTI (EP=RS-PR+R)			
		PREVISIONI DEFINITIVE DI COMPETENZA (CP)		PAGAMENTI IN C/COMPETENZA (PC)		IMPEGNI (I)		ECONOMIE DI COMPETENZA (ECP= CP- I -FPV)		RESIDUI PASSIVI DA ESERCIZIO DI COMPETENZA (EC= I - PC)		
		PREVISIONI DEFINITIVE DI CASSA (CS)		TOTALE PAGAMENTI (TP=PR+PC)		FONDO PLURIENNALE VINCOLATO (FPV)			TOTALE RESIDUI PASSIVI DA RIPORTARE (TR=EP+EC)			
		CS	0,00	TP	0,00	FPV	0,00		TR	0,00		
Totale Programma	06 Tutela e valorizzazione delle risorse idriche	RS	3.299.904,97	PR	2.413.284,22	R	0,00		EP	886.620,75		
		CP	20.230.280,57	PC	9.238.000,94	I	16.811.166,62	ECP	3.419.113,95	EC	7.573.165,68	
		CS	23.530.185,54	TP	11.651.285,16	FPV	0,00		TR	8.459.786,43		
0907	Programma	07	Sviluppo sostenibile territorio montano piccoli Comuni									
0907	Titolo 1	Spese correnti	RS	0,00	PR	0,00	R	0,00		EP	0,00	
			CP	0,00	PC	0,00	I	0,00	ECP	0,00	EC	0,00
			CS	0,00	TP	0,00	FPV	0,00		TR	0,00	
0907	Titolo 2	Spese in conto capitale	RS	0,00	PR	0,00	R	0,00		EP	0,00	
			CP	0,00	PC	0,00	I	0,00	ECP	0,00	EC	0,00
			CS	0,00	TP	0,00	FPV	0,00		TR	0,00	
0907	Titolo 3	Spese per incremento di attività finanziarie	RS	0,00	PR	0,00	R	0,00		EP	0,00	
			CP	0,00	PC	0,00	I	0,00	ECP	0,00	EC	0,00
			CS	0,00	TP	0,00	FPV	0,00		TR	0,00	
Totale Programma	07	Sviluppo sostenibile territorio montano piccoli Comuni	RS	0,00	PR	0,00	R	0,00		EP	0,00	
			CP	0,00	PC	0,00	I	0,00	ECP	0,00	EC	0,00
			CS	0,00	TP	0,00	FPV	0,00		TR	0,00	
0908	Programma	08	Qualità dell'aria e riduzione dell'inquinamento									

CONTO DEL BILANCIO - GESTIONE DELLE SPESE

MISSIONE, PROGRAMMA, TITOLO	DENOMINAZIONE	RESIDUI PASSIVI AL 1/1/2016 (RS)		PAGAMENTI IN C/RESIDUI (PR)		RIACCERTAMENTO RESIDUI (R)				RESIDUI PASSIVI DA ESERCIZI PRECEDENTI (EP=RS-PR+R)		
		PREVISIONI DEFINITIVE DI COMPETENZA (CP)		PAGAMENTI IN C/COMPETENZA (PC)		IMPEGNI (I)		ECONOMIE DI COMPETENZA (ECP= CP- I -FPV)		RESIDUI PASSIVI DA ESERCIZIO DI COMPETENZA (EC= I - PC)		
		PREVISIONI DEFINITIVE DI CASSA (CS)		TOTALE PAGAMENTI (TP=PR+PC)		FONDO PLURIENNALE VINCOLATO (FPV)				TOTALE RESIDUI PASSIVI DA RIPORTARE (TR=EP+EC)		
0908	Titolo 1	Spese correnti	RS	0,00	PR	0,00	R	0,00		EP	0,00	
			CP	324.331,77	PC	0,00	I	174.331,77	ECP	150.000,00	EC	174.331,77
			CS	324.331,77	TP	0,00	FPV	0,00		TR	174.331,77	
	Titolo 2	Spese in conto capitale	RS	100.880,09	PR	0,00	R	0,00		EP	100.880,09	
			CP	1.300.000,00	PC	0,00	I	0,00	ECP	1.300.000,00	EC	0,00
			CS	1.341.095,07	TP	0,00	FPV	0,00		TR	100.880,09	
	Titolo 3	Spese per incremento di attività finanziarie	RS	0,00	PR	0,00	R	0,00		EP	0,00	
			CP	0,00	PC	0,00	I	0,00	ECP	0,00	EC	0,00
			CS	0,00	TP	0,00	FPV	0,00		TR	0,00	
Totale Programma		08	Qualità dell'aria e riduzione dell'inquinamento	RS	100.880,09	PR	0,00	R	0,00	EP	100.880,09	
				CP	1.624.331,77	PC	0,00	I	174.331,77	ECP	1.450.000,00	
				CS	1.665.426,84	TP	0,00	FPV	0,00		TR	275.211,86
0909	Programma	09	Politica regionale unitaria per lo sviluppo sostenibile e la tutela del territorio e l'ambiente <i>(solo per le Regioni)</i>									
0909	Titolo 1	Spese correnti	RS	76.268,43	PR	0,00	R	0,00		EP	76.268,43	
			CP	411.000,00	PC	0,00	I	21.064,44	ECP	389.935,56	EC	21.064,44
			CS	487.268,43	TP	0,00	FPV	0,00		TR	97.332,87	
0909	Titolo 2	Spese in conto capitale	RS	143.961.961,15	PR	26.226.088,40	R	-19.811.896,05		EP	97.923.976,70	
			CP	384.334.262,63	PC	146.718.152,87	I	249.431.648,65	ECP	122.789.516,57	EC	102.713.495,78
			CS	582.252.834,07	TP	172.944.241,27	FPV	12.113.097,41		TR	200.637.472,48	

CONTO DEL BILANCIO - GESTIONE DELLE SPESE

MISSIONE, PROGRAMMA, TITOLO	DENOMINAZIONE	RESIDUI PASSIVI AL 1/1/2016 (RS)		PAGAMENTI IN C/RESIDUI (PR)		RIACCERTAMENTO RESIDUI (R)			RESIDUI PASSIVI DA ESERCIZI PRECEDENTI (EP=RS-PR+R)			
		PREVISIONI DEFINITIVE DI COMPETENZA (CP)		PAGAMENTI IN C/COMPETENZA (PC)		IMPEGNI (I)		ECONOMIE DI COMPETENZA (ECP= CP- I -FPV)		RESIDUI PASSIVI DA ESERCIZIO DI COMPETENZA (EC= I - PC)		
		PREVISIONI DEFINITIVE DI CASSA (CS)		TOTALE PAGAMENTI (TP=PR+PC)		FONDO PLURIENNALE VINCOLATO (FPV)			TOTALE RESIDUI PASSIVI DA RIPORTARE (TR=EP+EC)			
0909	Titolo 3	Spese per incremento di attività finanziarie		RS	0,00	PR	0,00	R	0,00		EP	0,00
			CP	0,00	PC	0,00	I	0,00	ECP	0,00	EC	0,00
			CS	0,00	TP	0,00	FPV	0,00		TR	0,00	
Totale Programma	09	Politica regionale unitaria per lo sviluppo sostenibile e la tutela del territorio e l'ambiente <i>(solo per le Regioni)</i>		RS	144.038.229,58	PR	26.226.088,40	R	-19.811.896,05		EP	98.000.245,13
			CP	384.745.262,63	PC	146.718.152,87	I	249.452.713,09	ECP	123.179.452,13	EC	102.734.560,22
			CS	582.740.102,50	TP	172.944.241,27	FPV	12.113.097,41		TR	200.734.805,35	
TOTALE MISSIONE 09		Sviluppo sostenibile e tutela del territorio e dell'ambiente		RS	374.908.386,76	PR	143.293.443,08	R	-20.499.869,31		EP	211.115.074,37
			CP	799.563.929,59	PC	329.310.483,72	I	571.833.722,80	ECP	215.617.109,38	EC	242.523.239,08
			CS	1.222.497.747,79	TP	472.603.926,80	FPV	12.113.097,41		TR	453.638.313,45	
MISSIONE		10	Trasporti e diritto alla mobilità									
1001	Programma	01	Trasporto ferroviario									
1001	Titolo 1	Spese correnti	RS	164.705.939,09	PR	140.484.497,66	R	0,00			EP	24.221.441,43
			CP	436.749.291,87	PC	296.582.422,44	I	434.468.016,80	ECP	2.281.275,07	EC	137.885.594,36
			CS	589.651.837,86	TP	437.066.920,10	FPV	0,00		TR	162.107.035,79	
1001	Titolo 2	Spese in conto capitale	RS	90.782.037,78	PR	3.537.249,19	R	0,00			EP	87.244.788,59
			CP	62.512.198,78	PC	6.500.000,00	I	56.853.933,24	ECP	5.658.265,54	EC	50.353.933,24
			CS	153.294.236,56	TP	10.037.249,19	FPV	0,00		TR	137.598.721,83	

CONTO DEL BILANCIO - GESTIONE DELLE SPESE

MISSIONE, PROGRAMMA, TITOLO	DENOMINAZIONE	RESIDUI PASSIVI AL 1/1/2016 (RS)		PAGAMENTI IN C/RESIDUI (PR)		RIACCERTAMENTO RESIDUI (R)			RESIDUI PASSIVI DA ESERCIZI PRECEDENTI (EP=RS-PR+R)				
		PREVISIONI DEFINITIVE DI COMPETENZA (CP)		PAGAMENTI IN C/COMPETENZA (PC)		IMPEGNI (I)		ECONOMIE DI COMPETENZA (ECP= CP- I -FPV)		RESIDUI PASSIVI DA ESERCIZIO DI COMPETENZA (EC= I - PC)			
		PREVISIONI DEFINITIVE DI CASSA (CS)		TOTALE PAGAMENTI (TP=PR+PC)		FONDO PLURIENNALE VINCOLATO (FPV)			TOTALE RESIDUI PASSIVI DA RIPORTARE (TR=EP+EC)				
1001	Titolo 3	Spese per incremento di attività finanziarie		RS	0,00	PR	0,00	R	0,00	EP	0,00		
		CP	0,00	PC	0,00	I	0,00	ECP	0,00	EC	0,00		
		CS	6.000,00	TP	0,00	FPV	0,00		TR	0,00			
	Totale Programma	01	Trasporto ferroviario	RS	255.487.976,87	PR	144.021.746,85	R	0,00	EP	111.466.230,02		
				CP	499.261.490,65	PC	303.082.422,44	I	491.321.950,04	ECP	7.939.540,61	EC	188.239.527,60
				CS	742.952.074,42	TP	447.104.169,29	FPV	0,00		TR	299.705.757,62	
1002	Programma	02	Trasporto pubblico locale										
1002	Titolo 1	Spese correnti		RS	110.367.688,90	PR	95.915.015,10	R	0,00	EP	14.452.673,80		
		CP	899.801.337,27	PC	830.581.982,47	I	899.074.594,53	ECP	726.742,74	EC	68.492.612,06		
		CS	1.010.169.037,22	TP	926.496.997,57	FPV	0,00		TR	82.945.285,86			
1002	Titolo 2	Spese in conto capitale		RS	16.176.498,90	PR	688.993,80	R	-472.146,46	EP	15.015.358,64		
		CP	16.906.133,50	PC	151.323,60	I	151.323,60	ECP	16.754.809,90	EC	0,00		
		CS	33.382.632,40	TP	840.317,40	FPV	0,00		TR	15.015.358,64			
1002	Titolo 3	Spese per incremento di attività finanziarie		RS	0,00	PR	0,00	R	0,00	EP	0,00		
		CP	0,00	PC	0,00	I	0,00	ECP	0,00	EC	0,00		
		CS	0,00	TP	0,00	FPV	0,00		TR	0,00			
	Totale Programma	02	Trasporto pubblico locale	RS	126.544.187,80	PR	96.604.008,90	R	-472.146,46	EP	29.468.032,44		
				CP	916.707.470,77	PC	830.733.306,07	I	899.225.918,13	ECP	17.481.552,64	EC	68.492.612,06
				CS	1.043.551.669,62	TP	927.337.314,97	FPV	0,00		TR	97.960.644,50	

CONTO DEL BILANCIO - GESTIONE DELLE SPESE

MISSIONE, PROGRAMMA, TITOLO			DENOMINAZIONE			RESIDUI PASSIVI AL 1/1/2016 (RS)		PAGAMENTI IN C/RESIDUI (PR)		RIACCERTAMENTO RESIDUI (R)			RESIDUI PASSIVI DA ESERCIZI PRECEDENTI (EP=RS-PR+R)		
						PREVISIONI DEFINITIVE DI COMPETENZA (CP)		PAGAMENTI IN C/COMPETENZA (PC)		IMPEGNI (I)		ECONOMIE DI COMPETENZA (ECP= CP- I -FPV)		RESIDUI PASSIVI DA ESERCIZIO DI COMPETENZA (EC= I - PC)	
						PREVISIONI DEFINITIVE DI CASSA (CS)		TOTALE PAGAMENTI (TP=PR+PC)		FONDO PLURIENNALE VINCOLATO (FPV)				TOTALE RESIDUI PASSIVI DA RIPORTARE (TR=EP+EC)	
1003	Programma	03	Trasporto per vie d'acqua												
1003	Titolo 1	Spese correnti	RS	4.219.245,39	PR	2.310.738,17	R	0,00			EP	1.908.507,22			
			CP	12.856.786,70	PC	11.443.970,42	I	12.761.764,70	ECP	95.022,00	EC	1.317.794,28			
			CS	16.408.409,36	TP	13.754.708,59	FPV	0,00			TR	3.226.301,50			
1003	Titolo 2	Spese in conto capitale	RS	100.000,00	PR	0,00	R	0,00			EP	100.000,00			
			CP	0,00	PC	0,00	I	0,00	ECP	0,00	EC	0,00			
			CS	100.000,00	TP	0,00	FPV	0,00			TR	100.000,00			
1003	Titolo 3	Spese per incremento di attività finanziarie	RS	0,00	PR	0,00	R	0,00			EP	0,00			
			CP	0,00	PC	0,00	I	0,00	ECP	0,00	EC	0,00			
			CS	0,00	TP	0,00	FPV	0,00			TR	0,00			
Totale Programma			03	Trasporto per vie d'acqua			RS	4.319.245,39	PR	2.310.738,17	R	0,00		EP	2.008.507,22
						CP	12.856.786,70	PC	11.443.970,42	I	12.761.764,70	ECP	95.022,00	EC	1.317.794,28
						CS	16.508.409,36	TP	13.754.708,59	FPV	0,00			TR	3.326.301,50
1004	Programma	04	Altre modalità di trasporto												
1004	Titolo 1	Spese correnti	RS	4.482.093,06	PR	3.034.476,23	R	-206.276,32			EP	1.241.340,51			
			CP	5.585.000,00	PC	708.383,82	I	4.435.537,47	ECP	1.149.462,53	EC	3.727.153,65			
			CS	9.416.645,95	TP	3.742.860,05	FPV	0,00			TR	4.968.494,16			
1004	Titolo 2	Spese in conto capitale	RS	392.229,11	PR	4.286,73	R	-29.411,79			EP	358.530,59			

CONTO DEL BILANCIO - GESTIONE DELLE SPESE

MISSIONE, PROGRAMMA, TITOLO	DENOMINAZIONE	RESIDUI PASSIVI AL 1/1/2016 (RS)		PAGAMENTI IN C/RESIDUI (PR)		RIACCERTAMENTO RESIDUI (R)			RESIDUI PASSIVI DA ESERCIZI PRECEDENTI (EP=RS-PR+R)			
		PREVISIONI DEFINITIVE DI COMPETENZA (CP)		PAGAMENTI IN C/COMPETENZA (PC)		IMPEGNI (I)		ECONOMIE DI COMPETENZA (ECP= CP- I -FPV)		RESIDUI PASSIVI DA ESERCIZIO DI COMPETENZA (EC= I - PC)		
		PREVISIONI DEFINITIVE DI CASSA (CS)		TOTALE PAGAMENTI (TP=PR+PC)		FONDO PLURIENNALE VINCOLATO (FPV)			TOTALE RESIDUI PASSIVI DA RIPORTARE (TR=EP+EC)			
1004	Titolo 3	Spese per incremento di attività finanziarie	CP	912.357,22	PC	533.689,22	I	533.689,22	ECP	378.668,00	EC	0,00
			CS	1.304.586,55	TP	537.975,95	FPV	0,00			TR	358.530,59
			RS	0,00	PR	0,00	R	0,00			EP	0,00
			CP	1.443.307,64	PC	1.443.307,64	I	1.443.307,64	ECP	0,00	EC	0,00
			CS	1.443.307,64	TP	1.443.307,64	FPV	0,00			TR	0,00
Totale Programma		04	Altre modalità di trasporto		RS	4.874.322,17	PR	3.038.762,96	R	-235.688,11	EP	1.599.871,10
			CP	7.940.664,86	PC	2.685.380,68	I	6.412.534,33	ECP	1.528.130,53	EC	3.727.153,65
			CS	12.164.540,14	TP	5.724.143,64	FPV	0,00			TR	5.327.024,75
1005	Programma	05	Viabilità e infrastrutture stradali									
1005	Titolo 1	Spese correnti	RS	529.674,00	PR	509.674,00	R	0,00			EP	20.000,00
			CP	202.417,85	PC	0,00	I	202.417,84	ECP	0,01	EC	202.417,84
			CS	732.091,85	TP	509.674,00	FPV	0,00			TR	222.417,84
1005	Titolo 2	Spese in conto capitale	RS	231.642.840,70	PR	57.176.882,20	R	-809.303,88			EP	173.656.654,62
			CP	122.285.649,46	PC	1.067.167,47	I	110.670.029,76	ECP	615.619,70	EC	109.602.862,29
			CS	348.034.495,89	TP	58.244.049,67	FPV	11.000.000,00			TR	283.259.516,91
1005	Titolo 3	Spese per incremento di attività finanziarie	RS	0,00	PR	0,00	R	0,00			EP	0,00
			CP	0,00	PC	0,00	I	0,00	ECP	0,00	EC	0,00
			CS	0,00	TP	0,00	FPV	0,00			TR	0,00
Totale Programma		05	Viabilità e infrastrutture stradali		RS	232.172.514,70	PR	57.686.556,20	R	-809.303,88	EP	173.676.654,62
			CP	122.488.067,31	PC	1.067.167,47	I	110.872.447,60	ECP	615.619,71	EC	109.805.280,13

CONTO DEL BILANCIO - GESTIONE DELLE SPESE

MISSIONE, PROGRAMMA, TITOLO	DENOMINAZIONE	RESIDUI PASSIVI AL 1/1/2016 (RS)		PAGAMENTI IN C/RESIDUI (PR)		RIACCERTAMENTO RESIDUI (R)			RESIDUI PASSIVI DA ESERCIZI PRECEDENTI (EP=RS-PR+R)				
		PREVISIONI DEFINITIVE DI COMPETENZA (CP)		PAGAMENTI IN C/COMPETENZA (PC)		IMPEGNI (I)		ECONOMIE DI COMPETENZA (ECP= CP- I -FPV)		RESIDUI PASSIVI DA ESERCIZIO DI COMPETENZA (EC= I - PC)			
		PREVISIONI DEFINITIVE DI CASSA (CS)		TOTALE PAGAMENTI (TP=PR+PC)		FONDO PLURIENNALE VINCOLATO (FPV)			TOTALE RESIDUI PASSIVI DA RIPORTARE (TR=EP+EC)				
		CS	348.766.587,74	TP	58.753.723,67	FPV	11.000.000,00		TR	283.481.934,75			
1006	Programma	06	Politica regionale unitaria per i trasporti e il diritto alla mobilità (solo per le Regioni)										
1006	Titolo 1	Spese correnti	RS	12.440.821,17	PR	6.593.051,17	R	0,00	EP	5.847.770,00			
			CP	104.337.641,02	PC	54.886.178,40	I	63.316.973,74	ECP	41.020.667,28	EC	8.430.795,34	
			CS	115.308.462,19	TP	61.479.229,57	FPV	0,00	TR	14.278.565,34			
1006	Titolo 2	Spese in conto capitale	RS	398.935.303,71	PR	97.785.017,42	R	-29.490.726,04	EP	271.659.560,25			
			CP	616.833.080,70	PC	84.941.088,75	I	350.845.318,51	ECP	265.987.762,19	EC	265.904.229,76	
			CS	981.457.590,81	TP	182.726.106,17	FPV	0,00	TR	537.563.790,01			
1006	Titolo 3	Spese per incremento di attività finanziarie	RS	0,00	PR	0,00	R	0,00	EP	0,00			
			CP	0,00	PC	0,00	I	0,00	ECP	0,00	EC	0,00	
			CS	0,00	TP	0,00	FPV	0,00	TR	0,00			
Totale Programma		06	Politica regionale unitaria per i trasporti e il diritto alla mobilità (solo per le Regioni)										
			RS	411.376.124,88	PR	104.378.068,59	R	-29.490.726,04	EP	277.507.330,25			
			CP	721.170.721,72	PC	139.827.267,15	I	414.162.292,25	ECP	307.008.429,47	EC	274.335.025,10	
			CS	1.096.766.053,00	TP	244.205.335,74	FPV	0,00	TR	551.842.355,35			
TOTALE MISSIONE 10		Trasporti e diritto alla mobilità		RS	1.034.774.371,81	PR	408.039.881,67	R	-31.007.864,49	EP	595.726.625,65		
				CP	2.280.425.202,01	PC	1.288.839.514,23	I	1.934.756.907,05	ECP	334.668.294,96	EC	645.917.392,82
				CS	3.260.709.334,28	TP	1.696.879.395,90	FPV	11.000.000,00	TR	1.241.644.018,47		

CONTO DEL BILANCIO - GESTIONE DELLE SPESE

MISSIONE, PROGRAMMA, TITOLO	DENOMINAZIONE	RESIDUI PASSIVI AL 1/1/2016 (RS)		PAGAMENTI IN C/RESIDUI (PR)		RIACCERTAMENTO RESIDUI (R)			RESIDUI PASSIVI DA ESERCIZI PRECEDENTI (EP=RS-PR+R)		
		PREVISIONI DEFINITIVE DI COMPETENZA (CP)		PAGAMENTI IN C/COMPETENZA (PC)		IMPEGNI (I)		ECONOMIE DI COMPETENZA (ECP= CP- I -FPV)		RESIDUI PASSIVI DA ESERCIZIO DI COMPETENZA (EC= I - PC)	
		PREVISIONI DEFINITIVE DI CASSA (CS)		TOTALE PAGAMENTI (TP=PR+PC)		FONDO PLURIENNALE VINCOLATO (FPV)			TOTALE RESIDUI PASSIVI DA RIPORTARE (TR=EP+EC)		

CONTO DEL BILANCIO - GESTIONE DELLE SPESE

MISSIONE, PROGRAMMA, TITOLO			DENOMINAZIONE			RESIDUI PASSIVI AL 1/1/2016 (RS)		PAGAMENTI IN C/RESIDUI (PR)		RIACCERTAMENTO RESIDUI (R)				RESIDUI PASSIVI DA ESERCIZI PRECEDENTI (EP=RS-PR+R)	
						PREVISIONI DEFINITIVE DI COMPETENZA (CP)		PAGAMENTI IN C/COMPETENZA (PC)		IMPEGNI (I)		ECONOMIE DI COMPETENZA (ECP= CP- I -FPV)		RESIDUI PASSIVI DA ESERCIZIO DI COMPETENZA (EC= I - PC)	
						PREVISIONI DEFINITIVE DI CASSA (CS)		TOTALE PAGAMENTI (TP=PR+PC)		FONDO PLURIENNALE VINCOLATO (FPV)				TOTALE RESIDUI PASSIVI DA RIPORTARE (TR=EP+EC)	
1102	Titolo 2	Spese in conto capitale	CS	119.000,93	TP	58.080,00	FPV	0,00				TR	35.920,93		
			RS	3.980.712,16	PR	177.864,31	R	0,00				EP	3.802.847,85		
			CP	0,00	PC	0,00	I	0,00	ECP	0,00	EC	0,00			
			CS	3.980.716,56	TP	177.864,31	FPV	0,00			TR	3.802.847,85			
1102	Titolo 3	Spese per incremento di attività finanziarie	RS	0,00	PR	0,00	R	0,00				EP	0,00		
			CP	0,00	PC	0,00	I	0,00	ECP	0,00	EC	0,00			
			CS	0,00	TP	0,00	FPV	0,00			TR	0,00			
Totale Programma		02	Interventi a seguito di calamità naturali		RS	4.074.713,09	PR	235.944,31	R	0,00		EP	3.838.768,78		
					CP	25.000,00	PC	0,00	I	0,00	ECP	25.000,00	EC	0,00	
					CS	4.099.717,49	TP	235.944,31	FPV	0,00		TR	3.838.768,78		
1103	Programma	03	Politica regionale unitaria per il soccorso e la protezione civile (solo per le Regioni)												
1103	Titolo 1	Spese correnti	RS	2.841,93	PR	2.692,43	R	0,00				EP	149,50		
			CP	0,00	PC	0,00	I	0,00	ECP	0,00	EC	0,00			
			CS	2.841,93	TP	2.692,43	FPV	0,00			TR	149,50			
1103	Titolo 2	Spese in conto capitale	RS	4.912.976,50	PR	782.137,01	R	0,00				EP	4.130.839,49		
			CP	0,00	PC	0,00	I	0,00	ECP	0,00	EC	0,00			
			CS	17.664.479,45	TP	782.137,01	FPV	0,00			TR	4.130.839,49			
1103	Titolo 3	Spese per incremento di attività finanziarie	RS	0,00	PR	0,00	R	0,00				EP	0,00		
			CP	0,00	PC	0,00	I	0,00	ECP	0,00	EC	0,00			
			CS	0,00	TP	0,00	FPV	0,00			TR	0,00			

Allegato 3

41 di 73

CONTO DEL BILANCIO - GESTIONE DELLE SPESE

MISSIONE, PROGRAMMA, TITOLO	DENOMINAZIONE	RESIDUI PASSIVI AL 1/1/2016 (RS)		PAGAMENTI IN C/RESIDUI (PR)		RIACCERTAMENTO RESIDUI (R)			RESIDUI PASSIVI DA ESERCIZI PRECEDENTI (EP=RS-PR+R)		
		PREVISIONI DEFINITIVE DI COMPETENZA (CP)		PAGAMENTI IN C/COMPETENZA (PC)		IMPEGNI (I)		ECONOMIE DI COMPETENZA (ECP= CP- I -FPV)		RESIDUI PASSIVI DA ESERCIZIO DI COMPETENZA (EC= I - PC)	
		PREVISIONI DEFINITIVE DI CASSA (CS)		TOTALE PAGAMENTI (TP=PR+PC)		FONDO PLURIENNALE VINCOLATO (FPV)			TOTALE RESIDUI PASSIVI DA RIPORTARE (TR=EP+EC)		
		CS	0,00	TP	0,00	FPV	0,00		TR	0,00	
Totale Programma	01	Interventi per l'infanzia e i minori e per asili nido		RS	5.350.476,42	PR	4.615.438,02	R	0,00	EP	735.038,40
		CP	6.200.000,00	PC	2.910.367,37	I	6.000.000,00	ECP	200.000,00	EC	3.089.632,63
		CS	9.418.976,42	TP	7.525.805,39	FPV	0,00		TR	3.824.671,03	
1202	Programma	02	Interventi per la disabilità								
1202	Titolo 1	Spese correnti		RS	34.247.832,44	PR	34.207.832,44	R	0,00	EP	40.000,00
		CP	2.375.000,00	PC	1.001.935,63	I	1.734.690,01	ECP	640.309,99	EC	732.754,38
		CS	35.786.817,72	TP	35.209.768,07	FPV	0,00		TR	772.754,38	
1202	Titolo 2	Spese in conto capitale		RS	0,00	PR	0,00	R	0,00	EP	0,00
		CP	0,00	PC	0,00	I	0,00	ECP	0,00	EC	0,00
		CS	0,00	TP	0,00	FPV	0,00		TR	0,00	
1202	Titolo 3	Spese per incremento di attività finanziarie		RS	0,00	PR	0,00	R	0,00	EP	0,00
		CP	0,00	PC	0,00	I	0,00	ECP	0,00	EC	0,00
		CS	0,00	TP	0,00	FPV	0,00		TR	0,00	
Totale Programma	02	Interventi per la disabilità		RS	34.247.832,44	PR	34.207.832,44	R	0,00	EP	40.000,00
		CP	2.375.000,00	PC	1.001.935,63	I	1.734.690,01	ECP	640.309,99	EC	732.754,38
		CS	35.786.817,72	TP	35.209.768,07	FPV	0,00		TR	772.754,38	
1203	Programma	03	Interventi per gli anziani								

CONTO DEL BILANCIO - GESTIONE DELLE SPESE

MISSIONE, PROGRAMMA, TITOLO			DENOMINAZIONE		RESIDUI PASSIVI AL 1/1/2016 (RS)		PAGAMENTI IN C/RESIDUI (PR)		RIACCERTAMENTO RESIDUI (R)				RESIDUI PASSIVI DA ESERCIZI PRECEDENTI (EP=RS-PR+R)	
					PREVISIONI DEFINITIVE DI COMPETENZA (CP)		PAGAMENTI IN C/COMPETENZA (PC)		IMPEGNI (I)		ECONOMIE DI COMPETENZA (ECP= CP- I -FPV)		RESIDUI PASSIVI DA ESERCIZIO DI COMPETENZA (EC= I - PC)	
					PREVISIONI DEFINITIVE DI CASSA (CS)		TOTALE PAGAMENTI (TP=PR+PC)		FONDO PLURIENNALE VINCOLATO (FPV)				TOTALE RESIDUI PASSIVI DA RIPORTARE (TR=EP+EC)	
1203	Titolo 1	Spese correnti	RS	910.000,00	PR	0,00	R	0,00			EP	910.000,00		
			CP	0,00	PC	0,00	I	0,00	ECP	0,00	EC	0,00		
			CS	910.000,00	TP	0,00	FPV	0,00			TR	910.000,00		
1203	Titolo 2	Spese in conto capitale	RS	0,00	PR	0,00	R	0,00			EP	0,00		
			CP	0,00	PC	0,00	I	0,00	ECP	0,00	EC	0,00		
			CS	0,00	TP	0,00	FPV	0,00			TR	0,00		
1203	Titolo 3	Spese per incremento di attività finanziarie	RS	0,00	PR	0,00	R	0,00			EP	0,00		
			CP	0,00	PC	0,00	I	0,00	ECP	0,00	EC	0,00		
			CS	0,00	TP	0,00	FPV	0,00			TR	0,00		
Totale Programma 03			Interventi per gli anziani		RS	910.000,00	PR	0,00	R	0,00		EP	910.000,00	
					CP	0,00	PC	0,00	I	0,00	ECP	0,00	EC	0,00
					CS	910.000,00	TP	0,00	FPV	0,00			TR	910.000,00
1204	Programma	04	Interventi per i soggetti a rischio di esclusione sociale											
1204	Titolo 1	Spese correnti	RS	1.474.372,29	PR	204.422,48	R	0,00			EP	1.269.949,81		
			CP	459.641,88	PC	0,00	I	459.641,88	ECP	0,00	EC	459.641,88		
			CS	1.934.014,17	TP	204.422,48	FPV	0,00			TR	1.729.591,69		
1204	Titolo 2	Spese in conto capitale	RS	224.150,69	PR	200.776,00	R	0,00			EP	23.374,69		
			CP	161.637,62	PC	156.315,96	I	156.315,96	ECP	5.321,66	EC	0,00		
			CS	387.244,31	TP	357.091,96	FPV	0,00			TR	23.374,69		
1204	Titolo 3	Spese per incremento di attività finanziarie	RS	0,00	PR	0,00	R	0,00			EP	0,00		

CONTO DEL BILANCIO - GESTIONE DELLE SPESE

MISSIONE, PROGRAMMA, TITOLO	DENOMINAZIONE	RESIDUI PASSIVI AL 1/1/2016 (RS)		PAGAMENTI IN C/RESIDUI (PR)		RIACCERTAMENTO RESIDUI (R)			RESIDUI PASSIVI DA ESERCIZI PRECEDENTI (EP=RS-PR+R)				
		PREVISIONI DEFINITIVE DI COMPETENZA (CP)		PAGAMENTI IN C/COMPETENZA (PC)		IMPEGNI (I)		ECONOMIE DI COMPETENZA (ECP= CP- I -FPV)		RESIDUI PASSIVI DA ESERCIZIO DI COMPETENZA (EC= I - PC)			
		PREVISIONI DEFINITIVE DI CASSA (CS)		TOTALE PAGAMENTI (TP=PR+PC)		FONDO PLURIENNALE VINCOLATO (FPV)			TOTALE RESIDUI PASSIVI DA RIPORTARE (TR=EP+EC)				
		CP	0,00	PC	0,00	I	0,00	ECP	0,00	EC	0,00		
		CS	0,00	TP	0,00	FPV	0,00			TR	0,00		
Totale Programma 04		Interventi per i soggetti a rischio di esclusione sociale		RS	1.698.522,98	PR	405.198,48	R	0,00	EP	1.293.324,50		
		CP	621.279,50	PC	156.315,96	I	615.957,84	ECP	5.321,66	EC	459.641,88		
		CS	2.321.258,48	TP	561.514,44	FPV	0,00			TR	1.752.966,38		
1205	Programma 05	Interventi per le famiglie											
1205	Titolo 1	Spese correnti		RS	10.390.539,55	PR	2.323.414,89	R	-129,39	EP	8.066.995,27		
				CP	1.102.190,00	PC	0,00	I	377.994,56	ECP	724.195,44	EC	377.994,56
				CS	11.378.664,69	TP	2.323.414,89	FPV	0,00		TR	8.444.989,83	
1205	Titolo 2	Spese in conto capitale		RS	0,00	PR	0,00	R	0,00	EP	0,00		
				CP	0,00	PC	0,00	I	0,00	ECP	0,00	EC	0,00
				CS	0,00	TP	0,00	FPV	0,00		TR	0,00	
1205	Titolo 3	Spese per incremento di attività finanziarie		RS	0,00	PR	0,00	R	0,00	EP	0,00		
				CP	0,00	PC	0,00	I	0,00	ECP	0,00	EC	0,00
				CS	0,00	TP	0,00	FPV	0,00		TR	0,00	
Totale Programma 05		Interventi per le famiglie		RS	10.390.539,55	PR	2.323.414,89	R	-129,39	EP	8.066.995,27		
		CP	1.102.190,00	PC	0,00	I	377.994,56	ECP	724.195,44	EC	377.994,56		
		CS	11.378.664,69	TP	2.323.414,89	FPV	0,00			TR	8.444.989,83		
1206	Programma 06	Interventi per il diritto alla casa											

CONTO DEL BILANCIO - GESTIONE DELLE SPESE

MISSIONE, PROGRAMMA, TITOLO	DENOMINAZIONE	RESIDUI PASSIVI AL 1/1/2016 (RS)		PAGAMENTI IN C/RESIDUI (PR)		RIACCERTAMENTO RESIDUI (R)				RESIDUI PASSIVI DA ESERCIZI PRECEDENTI (EP=RS-PR+R)		
		PREVISIONI DEFINITIVE DI COMPETENZA (CP)		PAGAMENTI IN C/COMPETENZA (PC)		IMPEGNI (I)		ECONOMIE DI COMPETENZA (ECP= CP- I -FPV)		RESIDUI PASSIVI DA ESERCIZIO DI COMPETENZA (EC= I - PC)		
		PREVISIONI DEFINITIVE DI CASSA (CS)		TOTALE PAGAMENTI (TP=PR+PC)		FONDO PLURIENNALE VINCOLATO (FPV)				TOTALE RESIDUI PASSIVI DA RIPORTARE (TR=EP+EC)		
1206	Titolo 1	Spese correnti	RS	41.522.220,73	PR	21.073.112,56	R	0,00		EP	20.449.108,17	
			CP	4.667.481,05	PC	0,00	I	4.312.215,25	ECP	355.265,80	EC	4.312.215,25
			CS	46.195.101,78	TP	21.073.112,56	FPV	0,00		TR	24.761.323,42	
	Titolo 2	Spese in conto capitale	RS	0,00	PR	0,00	R	0,00		EP	0,00	
			CP	118.347,74	PC	0,00	I	118.347,74	ECP	0,00	EC	118.347,74
			CS	118.347,74	TP	0,00	FPV	0,00		TR	118.347,74	
	Titolo 3	Spese per incremento di attività finanziarie	RS	0,00	PR	0,00	R	0,00		EP	0,00	
			CP	0,00	PC	0,00	I	0,00	ECP	0,00	EC	0,00
			CS	0,00	TP	0,00	FPV	0,00		TR	0,00	
Totale Programma	06	Interventi per il diritto alla casa	RS	41.522.220,73	PR	21.073.112,56	R	0,00		EP	20.449.108,17	
			CP	4.785.828,79	PC	0,00	I	4.430.562,99	ECP	355.265,80	EC	4.430.562,99
			CS	46.313.449,52	TP	21.073.112,56	FPV	0,00		TR	24.879.671,16	
1207	Programma	07	Programmazione e governo della rete dei servizi sociosanitari e sociali									
1207	Titolo 1	Spese correnti	RS	95.821.681,53	PR	41.567.044,02	R	-27.859,13		EP	54.226.778,38	
			CP	50.765.387,29	PC	49.151.820,00	I	49.886.086,94	ECP	879.300,35	EC	734.266,94
			CS	116.126.259,43	TP	90.718.864,02	FPV	0,00		TR	54.961.045,32	
	Titolo 2	Spese in conto capitale	RS	0,00	PR	0,00	R	0,00		EP	0,00	
			CP	0,00	PC	0,00	I	0,00	ECP	0,00	EC	0,00
			CS	0,00	TP	0,00	FPV	0,00		TR	0,00	

CONTO DEL BILANCIO - GESTIONE DELLE SPESE

MISSIONE, PROGRAMMA, TITOLO	DENOMINAZIONE	RESIDUI PASSIVI AL 1/1/2016 (RS)		PAGAMENTI IN C/RESIDUI (PR)		RIACCERTAMENTO RESIDUI (R)			RESIDUI PASSIVI DA ESERCIZI PRECEDENTI (EP=RS-PR+R)		
		PREVISIONI DEFINITIVE DI COMPETENZA (CP)		PAGAMENTI IN C/COMPETENZA (PC)		IMPEGNI (I)		ECONOMIE DI COMPETENZA (ECP= CP- I -FPV)		RESIDUI PASSIVI DA ESERCIZIO DI COMPETENZA (EC= I - PC)	
		PREVISIONI DEFINITIVE DI CASSA (CS)		TOTALE PAGAMENTI (TP=PR+PC)		FONDO PLURIENNALE VINCOLATO (FPV)			TOTALE RESIDUI PASSIVI DA RIPORTARE (TR=EP+EC)		
1207	Titolo 3	Spese per incremento di attività finanziarie		RS	0,00	PR	0,00	R	0,00	EP	0,00
				CP	0,00	PC	0,00	I	0,00	ECP	0,00
				CS	0,00	TP	0,00	FPV	0,00	TR	0,00
Totale Programma	07	Programmazione e governo della rete dei servizi sociosanitari e sociali		RS	95.821.681,53	PR	41.567.044,02	R	-27.859,13	EP	54.226.778,38
				CP	50.765.387,29	PC	49.151.820,00	I	49.886.086,94	ECP	879.300,35
				CS	116.126.259,43	TP	90.718.864,02	FPV	0,00	TR	54.961.045,32
1208	Programma	08	Cooperazione e associazionismo								
1208	Titolo 1	Spese correnti		RS	1.828.051,85	PR	1.232.473,25	R	0,00	EP	595.578,60
				CP	0,00	PC	0,00	I	0,00	ECP	0,00
				CS	1.828.051,85	TP	1.232.473,25	FPV	0,00	TR	595.578,60
1208	Titolo 2	Spese in conto capitale		RS	0,00	PR	0,00	R	0,00	EP	0,00
				CP	0,00	PC	0,00	I	0,00	ECP	0,00
				CS	0,00	TP	0,00	FPV	0,00	TR	0,00
1208	Titolo 3	Spese per incremento di attività finanziarie		RS	0,00	PR	0,00	R	0,00	EP	0,00
				CP	0,00	PC	0,00	I	0,00	ECP	0,00
				CS	0,00	TP	0,00	FPV	0,00	TR	0,00
Totale Programma	08	Cooperazione e associazionismo		RS	1.828.051,85	PR	1.232.473,25	R	0,00	EP	595.578,60
				CP	0,00	PC	0,00	I	0,00	ECP	0,00
				CS	1.828.051,85	TP	1.232.473,25	FPV	0,00	TR	595.578,60

CONTO DEL BILANCIO - GESTIONE DELLE SPESE

MISSIONE, PROGRAMMA, TITOLO	DENOMINAZIONE	RESIDUI PASSIVI AL 1/1/2016 (RS)		PAGAMENTI IN C/RESIDUI (PR)		RIACCERTAMENTO RESIDUI (R)				RESIDUI PASSIVI DA ESERCIZI PRECEDENTI (EP=RS-PR+R)					
		PREVISIONI DEFINITIVE DI COMPETENZA (CP)		PAGAMENTI IN C/COMPETENZA (PC)		IMPEGNI (I)		ECONOMIE DI COMPETENZA (ECP= CP- I -FPV)		RESIDUI PASSIVI DA ESERCIZIO DI COMPETENZA (EC= I - PC)					
		PREVISIONI DEFINITIVE DI CASSA (CS)		TOTALE PAGAMENTI (TP=PR+PC)		FONDO PLURIENNALE VINCOLATO (FPV)				TOTALE RESIDUI PASSIVI DA RIPORTARE (TR=EP+EC)					
1209	Programma	09	Servizio necroscopico e cimiteriale												
1209	Titolo 1	Spese correnti	RS	0,00	PR	0,00	R	0,00	EP	0,00					
			CP	0,00	PC	0,00	I	0,00	ECP	0,00	EC	0,00			
			CS	0,00	TP	0,00	FPV	0,00		TR	0,00				
1209	Titolo 2	Spese in conto capitale	RS	0,00	PR	0,00	R	0,00	EP	0,00					
			CP	0,00	PC	0,00	I	0,00	ECP	0,00	EC	0,00			
			CS	0,00	TP	0,00	FPV	0,00		TR	0,00				
1209	Titolo 3	Spese per incremento di attività finanziarie	RS	0,00	PR	0,00	R	0,00	EP	0,00					
			CP	0,00	PC	0,00	I	0,00	ECP	0,00	EC	0,00			
			CS	0,00	TP	0,00	FPV	0,00		TR	0,00				
Totale Programma			09	Servizio necroscopico e cimiteriale		RS	0,00	PR	0,00	R	0,00	EP	0,00		
						CP	0,00	PC	0,00	I	0,00	ECP	0,00	EC	0,00
						CS	0,00	TP	0,00	FPV	0,00		TR	0,00	
1210	Programma	10	Politica regionale unitaria per i diritti sociali e la famiglia <i>(solo per le Regioni)</i>												
1210	Titolo 1	Spese correnti	RS	0,00	PR	0,00	R	0,00	EP	0,00					
			CP	0,00	PC	0,00	I	0,00	ECP	0,00	EC	0,00			
			CS	0,00	TP	0,00	FPV	0,00		TR	0,00				

Allegato 3

fonte: <http://burc.regione.campania.it>

Allegato 3

fonte: <http://burc.regione.campania.it>

CONTO DEL BILANCIO - GESTIONE DELLE SPESE

MISSIONE, PROGRAMMA, TITOLO	DENOMINAZIONE	RESIDUI PASSIVI AL 1/1/2016 (RS)		PAGAMENTI IN C/RESIDUI (PR)		RIACCERTAMENTO RESIDUI (R)			RESIDUI PASSIVI DA ESERCIZI PRECEDENTI (EP=RS-PR+R)			
		PREVISIONI DEFINITIVE DI COMPETENZA (CP)		PAGAMENTI IN C/COMPETENZA (PC)		IMPEGNI (I)		ECONOMIE DI COMPETENZA (ECP= CP- I -FPV)		RESIDUI PASSIVI DA ESERCIZIO DI COMPETENZA (EC= I - PC)		
		PREVISIONI DEFINITIVE DI CASSA (CS)		TOTALE PAGAMENTI (TP=PR+PC)		FONDO PLURIENNALE VINCOLATO (FPV)			TOTALE RESIDUI PASSIVI DA RIPORTARE (TR=EP+EC)			
1303	Titolo 1	Spese correnti		RS	0,00	PR	0,00	R	0,00	EP	0,00	
		CP	0,00	PC	0,00	I	0,00	ECP	0,00	EC	0,00	
		CS	0,00	TP	0,00	FPV	0,00			TR	0,00	
Totale Programma		03	Servizio sanitario regionale - finanziamento aggiuntivo corrente per la copertura dello squilibrio di bilancio corrente		RS	0,00	PR	0,00	R	0,00	EP	0,00
			CP	0,00	PC	0,00	I	0,00	ECP	0,00	EC	0,00
			CS	0,00	TP	0,00	FPV	0,00		TR	0,00	
1304	Programma	04	Servizio sanitario regionale - ripiano di disavanzi sanitari relativi ad esercizi pregressi									
1304	Titolo 2	Spese in conto capitale		RS	27.482.281,55	PR	0,00	R	0,00	EP	27.482.281,55	
		CP	143.086.440,19	PC	143.086.440,19	I	143.086.440,19	ECP	0,00	EC	0,00	
		CS	190.284.721,74	TP	143.086.440,19	FPV	0,00			TR	27.482.281,55	
Totale Programma		04	Servizio sanitario regionale - ripiano di disavanzi sanitari relativi ad esercizi pregressi		RS	27.482.281,55	PR	0,00	R	0,00	EP	27.482.281,55
			CP	143.086.440,19	PC	143.086.440,19	I	143.086.440,19	ECP	0,00	EC	0,00
			CS	190.284.721,74	TP	143.086.440,19	FPV	0,00		TR	27.482.281,55	
1305	Programma	05	Servizio sanitario regionale - investimenti sanitari									
1305	Titolo 2	Spese in conto capitale		RS	51.185.966,56	PR	9.210.363,14	R	0,00	EP	41.975.603,42	
		CP	0,00	PC	0,00	I	0,00	ECP	0,00	EC	0,00	

CONTO DEL BILANCIO - GESTIONE DELLE SPESE

MISSIONE, PROGRAMMA, TITOLO			DENOMINAZIONE			RESIDUI PASSIVI AL 1/1/2016 (RS)		PAGAMENTI IN C/RESIDUI (PR)		RIACCERTAMENTO RESIDUI (R)				RESIDUI PASSIVI DA ESERCIZI PRECEDENTI (EP=RS-PR+R)	
						PREVISIONI DEFINITIVE DI COMPETENZA (CP)		PAGAMENTI IN C/COMPETENZA (PC)		IMPEGNI (I)		ECONOMIE DI COMPETENZA (ECP= CP- I -FPV)		RESIDUI PASSIVI DA ESERCIZIO DI COMPETENZA (EC= I - PC)	
						PREVISIONI DEFINITIVE DI CASSA (CS)		TOTALE PAGAMENTI (TP=PR+PC)		FONDO PLURIENNALE VINCOLATO (FPV)				TOTALE RESIDUI PASSIVI DA RIPORTARE (TR=EP+EC)	
1305	Titolo 3	Spese per incremento di attività finanziarie	CS	48.575.094,04	TP	9.210.363,14	FPV	0,00				TR	41.975.603,42		
			RS	0,00	PR	0,00	R	0,00			EP	0,00			
			CP	0,00	PC	0,00	I	0,00	ECP	0,00	EC	0,00			
			CS	0,00	TP	0,00	FPV	0,00			TR	0,00			
Totale Programma			05	Servizio sanitario regionale - investimenti sanitari			RS	51.185.966,56	PR	9.210.363,14	R	0,00		EP	41.975.603,42
						CP	0,00	PC	0,00	I	0,00	ECP	0,00	EC	0,00
						CS	48.575.094,04	TP	9.210.363,14	FPV	0,00			TR	41.975.603,42
1306	Programma	06	Servizio sanitario regionale - restituzione maggiori gettiti SSN												
1306	Titolo 1	Spese correnti	RS	0,00	PR	0,00	R	0,00				EP	0,00		
			CP	0,00	PC	0,00	I	0,00	ECP	0,00	EC	0,00			
			CS	0,00	TP	0,00	FPV	0,00			TR	0,00			
Totale Programma			06	Servizio sanitario regionale - restituzione maggiori gettiti SSN			RS	0,00	PR	0,00	R	0,00		EP	0,00
						CP	0,00	PC	0,00	I	0,00	ECP	0,00	EC	0,00
						CS	0,00	TP	0,00	FPV	0,00			TR	0,00
1307	Programma	07	Ulteriori spese in materia sanitaria												
1307	Titolo 1	Spese correnti	RS	23.198.235,23	PR	13.781.618,32	R	0,00				EP	9.416.616,91		
			CP	23.403.525,66	PC	16.411.722,27	I	25.497.415,21	ECP	-2.093.889,55	EC	9.085.692,94			

CONTO DEL BILANCIO - GESTIONE DELLE SPESE

MISSIONE, PROGRAMMA, TITOLO	DENOMINAZIONE	RESIDUI PASSIVI AL 1/1/2016 (RS)		PAGAMENTI IN C/RESIDUI (PR)		RIACCERTAMENTO RESIDUI (R)			RESIDUI PASSIVI DA ESERCIZI PRECEDENTI (EP=RS-PR+R)					
		PREVISIONI DEFINITIVE DI COMPETENZA (CP)		PAGAMENTI IN C/COMPETENZA (PC)		IMPEGNI (I)		ECONOMIE DI COMPETENZA (ECP= CP- I -FPV)		RESIDUI PASSIVI DA ESERCIZIO DI COMPETENZA (EC= I - PC)				
		PREVISIONI DEFINITIVE DI CASSA (CS)		TOTALE PAGAMENTI (TP=PR+PC)		FONDO PLURIENNALE VINCOLATO (FPV)			TOTALE RESIDUI PASSIVI DA RIPORTARE (TR=EP+EC)					
1307	Titolo 2	Spese in conto capitale	CS	48.094.157,39	TP	30.193.340,59	FPV	0,00		TR	18.502.309,85			
			RS	324.026,75	PR	150.400,44	R	0,00		EP	173.626,31			
			CP	50.000,00	PC	0,00	I	24.266,60	ECP	25.733,40	EC	24.266,60		
			CS	374.027,24	TP	150.400,44	FPV	0,00		TR	197.892,91			
1307	Titolo 3	Spese per incremento di attività finanziarie	RS	0,00	PR	0,00	R	0,00		EP	0,00			
			CP	0,00	PC	0,00	I	0,00	ECP	0,00	EC	0,00		
			CS	0,00	TP	0,00	FPV	0,00		TR	0,00			
Totale Programma 07			Ulteriori spese in materia sanitaria		RS	23.522.261,98	PR	13.932.018,76	R	0,00		EP	9.590.243,22	
					CP	23.453.525,66	PC	16.411.722,27	I	25.521.681,81	ECP	-2.068.156,15	EC	9.109.959,54
					CS	48.468.184,63	TP	30.343.741,03	FPV	0,00		TR	18.700.202,76	
1308	Programma	08	Politica regionale unitaria per la tutela della salute <i>(solo per le Regioni)</i>											
1308	Titolo 1	Spese correnti	RS	0,00	PR	0,00	R	0,00		EP	0,00			
			CP	0,00	PC	0,00	I	0,00	ECP	0,00	EC	0,00		
			CS	0,00	TP	0,00	FPV	0,00		TR	0,00			
1308	Titolo 2	Spese in conto capitale	RS	44.824.108,01	PR	31.166.435,23	R	-0,10		EP	13.657.672,68			
			CP	33.721.229,70	PC	0,00	I	33.431.930,90	ECP	289.298,80	EC	33.431.930,90		
			CS	78.545.337,61	TP	31.166.435,23	FPV	0,00		TR	47.089.603,58			
1308	Titolo 3	Spese per incremento di attività finanziarie	RS	0,00	PR	0,00	R	0,00		EP	0,00			
			CP	0,00	PC	0,00	I	0,00	ECP	0,00	EC	0,00		
			CS	0,00	TP	0,00	FPV	0,00		TR	0,00			

CONTO DEL BILANCIO - GESTIONE DELLE SPESE

MISSIONE, PROGRAMMA, TITOLO	DENOMINAZIONE	RESIDUI PASSIVI AL 1/1/2016 (RS)		PAGAMENTI IN C/RESIDUI (PR)		RIACCERTAMENTO RESIDUI (R)				RESIDUI PASSIVI DA ESERCIZI PRECEDENTI (EP=RS-PR+R)			
		PREVISIONI DEFINITIVE DI COMPETENZA (CP)		PAGAMENTI IN C/COMPETENZA (PC)		IMPEGNI (I)		ECONOMIE DI COMPETENZA (ECP= CP- I -FPV)		RESIDUI PASSIVI DA ESERCIZIO DI COMPETENZA (EC= I - PC)			
		PREVISIONI DEFINITIVE DI CASSA (CS)		TOTALE PAGAMENTI (TP=PR+PC)		FONDO PLURIENNALE VINCOLATO (FPV)				TOTALE RESIDUI PASSIVI DA RIPORTARE (TR=EP+EC)			
Totale Programma	08	Politica regionale unitaria per la tutela della salute <i>(solo per le Regioni)</i>		RS	44.824.108,01	PR	31.166.435,23	R	-0,10		EP	13.657.672,68	
				CP	33.721.229,70	PC	0,00	I	33.431.930,90	ECP	289.298,80	EC	33.431.930,90
				CS	78.545.337,61	TP	31.166.435,23	FPV	0,00		TR	47.089.603,58	
TOTALE MISSIONE 13	Tutela della salute	RS	2.518.435.509,10	PR	1.070.875.173,36	R	-251.529,26			EP	1.447.308.806,48		
		CP	10.804.460.261,79	PC	10.017.739.321,39	I	10.803.838.331,25	ECP	-3.633.479,46	EC	786.099.009,86		
		CS	12.133.655.527,83	TP	11.088.614.494,75	FPV	4.255.410,00			TR	2.233.407.816,34		
MISSIONE		14	Sviluppo economico e competitività										
1401	Programma	01	Industria, PMI e Artigianato										
1401	Titolo 1	Spese correnti	RS	5.901.468,70	PR	4.187.022,25	R	0,00			EP	1.714.446,45	
			CP	2.426.000,00	PC	1.074.192,95	I	1.942.346,37	ECP	483.653,63	EC	868.153,42	
			CS	8.558.227,73	TP	5.261.215,20	FPV	0,00			TR	2.582.599,87	
1401	Titolo 2	Spese in conto capitale	RS	87.123.634,53	PR	8.558.429,16	R	-5.018.575,75			EP	73.546.629,62	
			CP	8.187.967,66	PC	3.876.867,94	I	7.536.402,50	ECP	3.011,00	EC	3.659.534,56	
			CS	110.414.704,44	TP	12.435.297,10	FPV	648.554,16			TR	77.206.164,18	
1401	Titolo 3	Spese per incremento di attività finanziarie	RS	0,00	PR	0,00	R	0,00			EP	0,00	
			CP	0,00	PC	0,00	I	0,00	ECP	0,00	EC	0,00	

CONTO DEL BILANCIO - GESTIONE DELLE SPESE

MISSIONE, PROGRAMMA, TITOLO	DENOMINAZIONE	RESIDUI PASSIVI AL 1/1/2016 (RS)		PAGAMENTI IN C/RESIDUI (PR)		RIACCERTAMENTO RESIDUI (R)			RESIDUI PASSIVI DA ESERCIZI PRECEDENTI (EP=RS-PR+R)				
		PREVISIONI DEFINITIVE DI COMPETENZA (CP)		PAGAMENTI IN C/COMPETENZA (PC)		IMPEGNI (I)		ECONOMIE DI COMPETENZA (ECP= CP- I -FPV)		RESIDUI PASSIVI DA ESERCIZIO DI COMPETENZA (EC= I - PC)			
		PREVISIONI DEFINITIVE DI CASSA (CS)		TOTALE PAGAMENTI (TP=PR+PC)		FONDO PLURIENNALE VINCOLATO (FPV)			TOTALE RESIDUI PASSIVI DA RIPORTARE (TR=EP+EC)				
		CS	0,00	TP	0,00	FPV	0,00		TR	0,00			
Totale Programma	01	Industria, PMI e Artigianato		RS	93.025.103,23	PR	12.745.451,41	R	-5.018.575,75	EP	75.261.076,07		
				CP	10.613.967,66	PC	4.951.060,89	I	9.478.748,87	ECP	486.664,63		
				CS	118.972.932,17	TP	17.696.512,30	FPV	648.554,16	TR	79.788.764,05		
1402	Programma	02	Commercio - reti distributive - tutela dei consumatori										
1402	Titolo 1	Spese correnti	RS	1.375.778,11	PR	528.711,99	R	0,00		EP	847.066,12		
			CP	1.003.461,00	PC	14.355,05	I	124.455,05	ECP	879.005,95	EC	110.100,00	
			CS	1.609.862,91	TP	543.067,04	FPV	0,00		TR	957.166,12		
1402	Titolo 2	Spese in conto capitale	RS	7.152.111,54	PR	3.917.759,48	R	0,00		EP	3.234.352,06		
			CP	35.000,00	PC	0,00	I	0,00	ECP	35.000,00	EC	0,00	
			CS	4.844.957,82	TP	3.917.759,48	FPV	0,00		TR	3.234.352,06		
1402	Titolo 3	Spese per incremento di attività finanziarie	RS	0,00	PR	0,00	R	0,00		EP	0,00		
			CP	0,00	PC	0,00	I	0,00	ECP	0,00	EC	0,00	
			CS	0,00	TP	0,00	FPV	0,00		TR	0,00		
Totale Programma		02	Commercio - reti distributive - tutela dei consumatori		RS	8.527.889,65	PR	4.446.471,47	R	0,00	EP	4.081.418,18	
				CP	1.038.461,00	PC	14.355,05	I	124.455,05	ECP	914.005,95	EC	110.100,00
				CS	6.454.820,73	TP	4.460.826,52	FPV	0,00		TR	4.191.518,18	
1403	Programma	03	Ricerca e innovazione										

CONTO DEL BILANCIO - GESTIONE DELLE SPESE

MISSIONE, PROGRAMMA, TITOLO	DENOMINAZIONE	RESIDUI PASSIVI AL 1/1/2016 (RS)		PAGAMENTI IN C/RESIDUI (PR)		RIACCERTAMENTO RESIDUI (R)				RESIDUI PASSIVI DA ESERCIZI PRECEDENTI (EP=RS-PR+R)			
		PREVISIONI DEFINITIVE DI COMPETENZA (CP)		PAGAMENTI IN C/COMPETENZA (PC)		IMPEGNI (I)		ECONOMIE DI COMPETENZA (ECP= CP- I -FPV)		RESIDUI PASSIVI DA ESERCIZIO DI COMPETENZA (EC= I - PC)			
		PREVISIONI DEFINITIVE DI CASSA (CS)		TOTALE PAGAMENTI (TP=PR+PC)		FONDO PLURIENNALE VINCOLATO (FPV)				TOTALE RESIDUI PASSIVI DA RIPORTARE (TR=EP+EC)			
1403	Titolo 1	Spese correnti		RS	350.000,00	PR	350.000,00	R	0,00		EP	0,00	
				CP	0,00	PC	0,00	I	0,00	ECP	0,00	EC	0,00
				CS	350.000,00	TP	350.000,00	FPV	0,00		TR	0,00	
1403	Titolo 2	Spese in conto capitale		RS	2.183.072,90	PR	1.187.547,00	R	0,00		EP	995.525,90	
				CP	61.700.000,00	PC	1.600.000,00	I	16.700.000,00	ECP	45.000.000,00	EC	15.100.000,00
				CS	63.732.448,27	TP	2.787.547,00	FPV	0,00		TR	16.095.525,90	
1403	Titolo 3	Spese per incremento di attività finanziarie		RS	0,00	PR	0,00	R	0,00		EP	0,00	
				CP	0,00	PC	0,00	I	0,00	ECP	0,00	EC	0,00
				CS	0,00	TP	0,00	FPV	0,00		TR	0,00	
Totale Programma		03	Ricerca e innovazione	RS	2.533.072,90	PR	1.537.547,00	R	0,00		EP	995.525,90	
				CP	61.700.000,00	PC	1.600.000,00	I	16.700.000,00	ECP	45.000.000,00	EC	15.100.000,00
				CS	64.082.448,27	TP	3.137.547,00	FPV	0,00		TR	16.095.525,90	
1404	Programma	04	Reti e altri servizi di pubblica utilità										
1404	Titolo 1	Spese correnti		RS	0,00	PR	0,00	R	0,00		EP	0,00	
				CP	787.081,93	PC	0,00	I	0,00	ECP	787.081,93	EC	0,00
				CS	787.081,93	TP	0,00	FPV	0,00		TR	0,00	
1404	Titolo 2	Spese in conto capitale		RS	0,00	PR	0,00	R	0,00		EP	0,00	
				CP	0,00	PC	0,00	I	0,00	ECP	0,00	EC	0,00
				CS	0,00	TP	0,00	FPV	0,00		TR	0,00	

CONTO DEL BILANCIO - GESTIONE DELLE SPESE

MISSIONE, PROGRAMMA, TITOLO	DENOMINAZIONE	RESIDUI PASSIVI AL 1/1/2016 (RS)		PAGAMENTI IN C/RESIDUI (PR)		RIACCERTAMENTO RESIDUI (R)			RESIDUI PASSIVI DA ESERCIZI PRECEDENTI (EP=RS-PR+R)		
		PREVISIONI DEFINITIVE DI COMPETENZA (CP)		PAGAMENTI IN C/COMPETENZA (PC)		IMPEGNI (I)		ECONOMIE DI COMPETENZA (ECP= CP- I -FPV)		RESIDUI PASSIVI DA ESERCIZIO DI COMPETENZA (EC= I - PC)	
		PREVISIONI DEFINITIVE DI CASSA (CS)		TOTALE PAGAMENTI (TP=PR+PC)		FONDO PLURIENNALE VINCOLATO (FPV)			TOTALE RESIDUI PASSIVI DA RIPORTARE (TR=EP+EC)		
1404	Titolo 3	Spese per incremento di attività finanziarie		RS	0,00	PR	0,00	R	0,00	EP	0,00
		CP	0,00	PC	0,00	I	0,00	ECP	0,00	EC	0,00
		CS	0,00	TP	0,00	FPV	0,00			TR	0,00
Totale Programma	04	Reti e altri servizi di pubblica utilità		RS	0,00	PR	0,00	R	0,00	EP	0,00
		CP	787.081,93	PC	0,00	I	0,00	ECP	787.081,93	EC	0,00
		CS	787.081,93	TP	0,00	FPV	0,00			TR	0,00
1405	Programma	05	Politica regionale unitaria per lo sviluppo economico e la competitività (solo per le Regioni)								
1405	Titolo 1	Spese correnti		RS	0,00	PR	0,00	R	0,00	EP	0,00
		CP	166.249,14	PC	0,00	I	2.495,50	ECP	163.753,64	EC	2.495,50
		CS	166.249,14	TP	0,00	FPV	0,00			TR	2.495,50
1405	Titolo 2	Spese in conto capitale		RS	212.634.736,82	PR	44.528.717,73	R	-68.134.744,91	EP	99.971.274,18
		CP	234.895.095,96	PC	96.058.426,31	I	129.299.590,55	ECP	105.595.505,41	EC	33.241.164,24
		CS	412.008.491,88	TP	140.587.144,04	FPV	0,00			TR	133.212.438,42
1405	Titolo 3	Spese per incremento di attività finanziarie		RS	0,00	PR	0,00	R	0,00	EP	0,00
		CP	0,00	PC	0,00	I	0,00	ECP	0,00	EC	0,00
		CS	0,00	TP	0,00	FPV	0,00			TR	0,00
Totale Programma	05	Politica regionale unitaria per lo sviluppo economico e la competitività (solo per le Regioni)		RS	212.634.736,82	PR	44.528.717,73	R	-68.134.744,91	EP	99.971.274,18
		CP	235.061.345,10	PC	96.058.426,31	I	129.302.086,05	ECP	105.759.259,05	EC	33.243.659,74
		CS	412.174.741,02	TP	140.587.144,04	FPV	0,00			TR	133.214.933,92

CONTO DEL BILANCIO - GESTIONE DELLE SPESE

MISSIONE, PROGRAMMA, TITOLO	DENOMINAZIONE	RESIDUI PASSIVI AL 1/1/2016 (RS)		PAGAMENTI IN C/RESIDUI (PR)		RIACCERTAMENTO RESIDUI (R)			RESIDUI PASSIVI DA ESERCIZI PRECEDENTI (EP=RS-PR+R)			
		PREVISIONI DEFINITIVE DI COMPETENZA (CP)		PAGAMENTI IN C/COMPETENZA (PC)		IMPEGNI (I)		ECONOMIE DI COMPETENZA (ECP= CP- I -FPV)		RESIDUI PASSIVI DA ESERCIZIO DI COMPETENZA (EC= I - PC)		
		PREVISIONI DEFINITIVE DI CASSA (CS)		TOTALE PAGAMENTI (TP=PR+PC)		FONDO PLURIENNALE VINCOLATO (FPV)			TOTALE RESIDUI PASSIVI DA RIPORTARE (TR=EP+EC)			
TOTALE MISSIONE 14		Sviluppo economico e competitività		RS	316.720.802,60	PR	63.258.187,61	R	-73.153.320,66	EP	180.309.294,33	
				CP	309.200.855,69	PC	102.623.842,25	I	155.605.289,97	ECP	152.947.011,56	
				CS	602.472.024,12	TP	165.882.029,86	FPV	648.554,16	TR	233.290.742,05	
MISSIONE		15	Politiche per il lavoro e la formazione professionale									
1501	Programma	01	Servizi per lo sviluppo del mercato del lavoro									
1501	Titolo 1	Spese correnti	RS	945.600,95	PR	925.600,95	R	0,00		EP	20.000,00	
			CP	2.013.000,00	PC	1.410.726,00	I	1.583.000,00	ECP	430.000,00	EC	172.274,00
			CS	2.958.600,95	TP	2.336.326,95	FPV	0,00		TR	192.274,00	
1501	Titolo 2	Spese in conto capitale	RS	0,00	PR	0,00	R	0,00		EP	0,00	
			CP	0,00	PC	0,00	I	0,00	ECP	0,00	EC	0,00
			CS	0,00	TP	0,00	FPV	0,00		TR	0,00	
1501	Titolo 3	Spese per incremento di attività finanziarie	RS	0,00	PR	0,00	R	0,00		EP	0,00	
			CP	0,00	PC	0,00	I	0,00	ECP	0,00	EC	0,00
			CS	0,00	TP	0,00	FPV	0,00		TR	0,00	
Totale Programma		01	Servizi per lo sviluppo del mercato del lavoro									
			RS	945.600,95	PR	925.600,95	R	0,00		EP	20.000,00	
			CP	2.013.000,00	PC	1.410.726,00	I	1.583.000,00	ECP	430.000,00	EC	172.274,00
			CS	2.958.600,95	TP	2.336.326,95	FPV	0,00		TR	192.274,00	

CONTO DEL BILANCIO - GESTIONE DELLE SPESE

MISSIONE, PROGRAMMA, TITOLO	DENOMINAZIONE	RESIDUI PASSIVI AL 1/1/2016 (RS)		PAGAMENTI IN C/RESIDUI (PR)		RIACCERTAMENTO RESIDUI (R)			RESIDUI PASSIVI DA ESERCIZI PRECEDENTI (EP=RS-PR+R)			
		PREVISIONI DEFINITIVE DI COMPETENZA (CP)		PAGAMENTI IN C/COMPETENZA (PC)		IMPEGNI (I)		ECONOMIE DI COMPETENZA (ECP= CP- I -FPV)		RESIDUI PASSIVI DA ESERCIZIO DI COMPETENZA (EC= I - PC)		
		PREVISIONI DEFINITIVE DI CASSA (CS)		TOTALE PAGAMENTI (TP=PR+PC)		FONDO PLURIENNALE VINCOLATO (FPV)			TOTALE RESIDUI PASSIVI DA RIPORTARE (TR=EP+EC)			
1502	Programma	02	Formazione professionale									
1502	Titolo 1	Spese correnti	RS	615.875,27	PR	120.000,00	R	-0,03		EP	495.875,24	
			CP	87.794,54	PC	0,00	I	31.844,54	ECP	55.950,00	EC	31.844,54
			CS	703.669,81	TP	120.000,00	FPV	0,00		TR	527.719,78	
1502	Titolo 2	Spese in conto capitale	RS	39.688.434,53	PR	1.337.488,94	R	0,00		EP	38.350.945,59	
			CP	0,00	PC	0,00	I	0,00	ECP	0,00	EC	0,00
			CS	40.591.606,95	TP	1.337.488,94	FPV	0,00		TR	38.350.945,59	
1502	Titolo 3	Spese per incremento di attività finanziarie	RS	0,00	PR	0,00	R	0,00		EP	0,00	
			CP	0,00	PC	0,00	I	0,00	ECP	0,00	EC	0,00
			CS	0,00	TP	0,00	FPV	0,00		TR	0,00	
Totale Programma	02	Formazione professionale	RS	40.304.309,80	PR	1.457.488,94	R	-0,03		EP	38.846.820,83	
			CP	87.794,54	PC	0,00	I	31.844,54	ECP	55.950,00	EC	31.844,54
			CS	41.295.276,76	TP	1.457.488,94	FPV	0,00		TR	38.878.665,37	
1503	Programma	03	Sostegno all'occupazione									
1503	Titolo 1	Spese correnti	RS	40.493.051,00	PR	10.602.360,41	R	0,00		EP	29.890.690,59	
			CP	39.716.391,00	PC	28.313.442,61	I	35.609.197,64	ECP	4.107.193,36	EC	7.295.755,03
			CS	64.300.722,74	TP	38.915.803,02	FPV	0,00		TR	37.186.445,62	
1503	Titolo 2	Spese in conto capitale	RS	0,00	PR	0,00	R	0,00		EP	0,00	

CONTO DEL BILANCIO - GESTIONE DELLE SPESE

MISSIONE, PROGRAMMA, TITOLO			DENOMINAZIONE			RESIDUI PASSIVI AL 1/1/2016 (RS)		PAGAMENTI IN C/RESIDUI (PR)		RIACCERTAMENTO RESIDUI (R)				RESIDUI PASSIVI DA ESERCIZI PRECEDENTI (EP=RS-PR+R)	
						PREVISIONI DEFINITIVE DI COMPETENZA (CP)		PAGAMENTI IN C/COMPETENZA (PC)		IMPEGNI (I)		ECONOMIE DI COMPETENZA (ECP= CP- I -FPV)		RESIDUI PASSIVI DA ESERCIZIO DI COMPETENZA (EC= I - PC)	
						PREVISIONI DEFINITIVE DI CASSA (CS)		TOTALE PAGAMENTI (TP=PR+PC)		FONDO PLURIENNALE VINCOLATO (FPV)				TOTALE RESIDUI PASSIVI DA RIPORTARE (TR=EP+EC)	
1503	Titolo 3	Spese per incremento di attività finanziarie	CP	0,00	PC	0,00	I	0,00	ECP	0,00	EC	0,00			
			CS	0,00	TP	0,00	FPV	0,00	TR	0,00					
			RS	0,00	PR	0,00	R	0,00	EP	0,00					
			CP	0,00	PC	0,00	I	0,00	ECP	0,00	EC	0,00			
			CS	0,00	TP	0,00	FPV	0,00	TR	0,00					
Totale Programma			03	Sostegno all'occupazione		RS	40.493.051,00	PR	10.602.360,41	R	0,00	EP	29.890.690,59		
				CP	39.716.391,00	PC	28.313.442,61	I	35.609.197,64	ECP	4.107.193,36	EC	7.295.755,03		
				CS	64.300.722,74	TP	38.915.803,02	FPV	0,00			TR	37.186.445,62		
1504	Programma	04	Politica regionale unitaria per il lavoro e la formazione professionale (solo per le Regioni)												
1504	Titolo 1	Spese correnti	RS	0,00	PR	0,00	R	0,00				EP	0,00		
			CP	0,00	PC	0,00	I	0,00	ECP	0,00	EC	0,00			
			CS	0,00	TP	0,00	FPV	0,00			TR	0,00			
1504	Titolo 2	Spese in conto capitale	RS	34.772.666,56	PR	15.729.950,24	R	-1.993.415,90				EP	17.049.300,42		
			CP	323.806.644,20	PC	23.131.627,81	I	81.404.944,18	ECP	242.401.700,02	EC	58.273.316,37			
			CS	366.083.259,04	TP	38.861.578,05	FPV	0,00			TR	75.322.616,79			
1504	Titolo 3	Spese per incremento di attività finanziarie	RS	0,00	PR	0,00	R	0,00				EP	0,00		
			CP	0,00	PC	0,00	I	0,00	ECP	0,00	EC	0,00			
			CS	0,00	TP	0,00	FPV	0,00			TR	0,00			

CONTO DEL BILANCIO - GESTIONE DELLE SPESE

MISSIONE, PROGRAMMA, TITOLO	DENOMINAZIONE	RESIDUI PASSIVI AL 1/1/2016 (RS)		PAGAMENTI IN C/RESIDUI (PR)		RIACCERTAMENTO RESIDUI (R)				RESIDUI PASSIVI DA ESERCIZI PRECEDENTI (EP=RS-PR+R)		
		PREVISIONI DEFINITIVE DI COMPETENZA (CP)		PAGAMENTI IN C/COMPETENZA (PC)		IMPEGNI (I)		ECONOMIE DI COMPETENZA (ECP= CP- I -FPV)		RESIDUI PASSIVI DA ESERCIZIO DI COMPETENZA (EC= I - PC)		
		PREVISIONI DEFINITIVE DI CASSA (CS)		TOTALE PAGAMENTI (TP=PR+PC)		FONDO PLURIENNALE VINCOLATO (FPV)				TOTALE RESIDUI PASSIVI DA RIPORTARE (TR=EP+EC)		
Totale Programma	04	Politica regionale unitaria per il lavoro e la formazione professionale (solo per le Regioni)										
		RS	34.772.666,56	PR	15.729.950,24	R	-1.993.415,90			EP	17.049.300,42	
		CP	323.806.644,20	PC	23.131.627,81	I	81.404.944,18	ECP	242.401.700,02	EC	58.273.316,37	
		CS	366.083.259,04	TP	38.861.578,05	FPV	0,00			TR	75.322.616,79	
TOTALE MISSIONE 15		Politiche per il lavoro e la formazione professionale										
		RS	116.515.628,31	PR	28.715.400,54	R	-1.993.415,93			EP	85.806.811,84	
		CP	365.623.829,74	PC	52.855.796,42	I	118.628.986,36	ECP	246.994.843,38	EC	65.773.189,94	
		CS	474.637.859,49	TP	81.571.196,96	FPV	0,00			TR	151.580.001,78	
MISSIONE	16	Agricoltura, politiche agroalimentari e pesca										
1601	Programma	01	Sviluppo del settore agricolo e del sistema agroalimentare									
1601	Titolo 1	Spese correnti	RS	22.286.923,93	PR	13.767.264,65	R	-1.221.800,06			EP	7.297.859,22
			CP	15.475.839,18	PC	7.196.432,86	I	13.529.877,48	ECP	1.945.961,70	EC	6.333.444,62
			CS	30.758.838,67	TP	20.963.697,51	FPV	0,00			TR	13.631.303,84
1601	Titolo 2	Spese in conto capitale	RS	13.329.890,74	PR	7.000.262,03	R	-1.785.807,46			EP	4.543.821,25
			CP	13.123.761,51	PC	1.704.525,22	I	9.198.727,18	ECP	3.798.034,33	EC	7.494.201,96
			CS	20.582.697,34	TP	8.704.787,25	FPV	127.000,00			TR	12.038.023,21
1601	Titolo 3	Spese per incremento di attività finanziarie	RS	0,00	PR	0,00	R	0,00			EP	0,00
			CP	0,00	PC	0,00	I	0,00	ECP	0,00	EC	0,00
			CS	0,00	TP	0,00	FPV	0,00			TR	0,00

CONTO DEL BILANCIO - GESTIONE DELLE SPESE

MISSIONE, PROGRAMMA, TITOLO	DENOMINAZIONE	RESIDUI PASSIVI AL 1/1/2016 (RS)		PAGAMENTI IN C/RESIDUI (PR)		RIACCERTAMENTO RESIDUI (R)			RESIDUI PASSIVI DA ESERCIZI PRECEDENTI (EP=RS-PR+R)				
		PREVISIONI DEFINITIVE DI COMPETENZA (CP)		PAGAMENTI IN C/COMPETENZA (PC)		IMPEGNI (I)		ECONOMIE DI COMPETENZA (ECP= CP- I -FPV)		RESIDUI PASSIVI DA ESERCIZIO DI COMPETENZA (EC= I - PC)			
		PREVISIONI DEFINITIVE DI CASSA (CS)		TOTALE PAGAMENTI (TP=PR+PC)		FONDO PLURIENNALE VINCOLATO (FPV)			TOTALE RESIDUI PASSIVI DA RIPORTARE (TR=EP+EC)				
Totale Programma	01	Sviluppo del settore agricolo e del sistema agroalimentare		RS	35.616.814,67	PR	20.767.526,68	R	-3.007.607,52		EP	11.841.680,47	
				CP	28.599.600,69	PC	8.900.958,08	I	22.728.604,66	ECP	5.743.996,03	EC	13.827.646,58
				CS	51.341.536,01	TP	29.668.484,76	FPV	127.000,00			TR	25.669.327,05
1602	Programma	02	Caccia e pesca										
1602	Titolo 1	Spese correnti		RS	997.248,11	PR	16.662,77	R	-613.657,35		EP	366.927,99	
				CP	1.086.200,00	PC	87.974,74	I	564.751,99	ECP	521.448,01	EC	476.777,25
				CS	1.712.573,11	TP	104.637,51	FPV	0,00			TR	843.705,24
1602	Titolo 2	Spese in conto capitale		RS	2.368.502,51	PR	323.499,00	R	-1.129.768,30		EP	915.235,21	
				CP	1.759.300,00	PC	84.430,36	I	589.995,80	ECP	1.169.304,20	EC	505.565,44
				CS	3.497.903,71	TP	407.929,36	FPV	0,00			TR	1.420.800,65
1602	Titolo 3	Spese per incremento di attività finanziarie		RS	0,00	PR	0,00	R	0,00		EP	0,00	
				CP	0,00	PC	0,00	I	0,00	ECP	0,00	EC	0,00
				CS	0,00	TP	0,00	FPV	0,00			TR	0,00
Totale Programma	02	Caccia e pesca		RS	3.365.750,62	PR	340.161,77	R	-1.743.425,65		EP	1.282.163,20	
				CP	2.845.500,00	PC	172.405,10	I	1.154.747,79	ECP	1.690.752,21	EC	982.342,69
				CS	5.210.476,82	TP	512.566,87	FPV	0,00			TR	2.264.505,89
1603	Programma	03	Politica regionale unitaria per l'agricoltura, i sistemi agroalimentari, la caccia e la pesca <i>(solo per le Regioni)</i>										

Allegato 3

fonte: <http://burc.regione.campania.it>

CONTO DEL BILANCIO - GESTIONE DELLE SPESE

MISSIONE, PROGRAMMA, TITOLO			DENOMINAZIONE			RESIDUI PASSIVI AL 1/1/2016 (RS)		PAGAMENTI IN C/RESIDUI (PR)		RIACCERTAMENTO RESIDUI (R)				RESIDUI PASSIVI DA ESERCIZI PRECEDENTI (EP=RS-PR+R)	
						PREVISIONI DEFINITIVE DI COMPETENZA (CP)		PAGAMENTI IN C/COMPETENZA (PC)		IMPEGNI (I)		ECONOMIE DI COMPETENZA (ECP= CP- I -FPV)		RESIDUI PASSIVI DA ESERCIZIO DI COMPETENZA (EC= I - PC)	
						PREVISIONI DEFINITIVE DI CASSA (CS)		TOTALE PAGAMENTI (TP=PR+PC)		FONDO PLURIENNALE VINCOLATO (FPV)				TOTALE RESIDUI PASSIVI DA RIPORTARE (TR=EP+EC)	
1701	Titolo 1	Spese correnti	RS	0,00	PR	0,00	R	0,00			EP	0,00			
			CP	289.000,00	PC	0,00	I	8.537,54	ECP	280.462,46	EC	8.537,54			
			CS	289.000,00	TP	0,00	FPV	0,00			TR	8.537,54			
	Titolo 2	Spese in conto capitale	RS	0,00	PR	0,00	R	0,00			EP	0,00			
			CP	2.000,00	PC	0,00	I	0,00	ECP	2.000,00	EC	0,00			
			CS	2.000,00	TP	0,00	FPV	0,00			TR	0,00			
	Titolo 3	Spese per incremento di attività finanziarie	RS	0,00	PR	0,00	R	0,00			EP	0,00			
			CP	0,00	PC	0,00	I	0,00	ECP	0,00	EC	0,00			
			CS	0,00	TP	0,00	FPV	0,00			TR	0,00			
Totale Programma 01 Fonti energetiche			RS	0,00	PR	0,00	R	0,00			EP	0,00			
			CP	291.000,00	PC	0,00	I	8.537,54	ECP	282.462,46	EC	8.537,54			
			CS	291.000,00	TP	0,00	FPV	0,00			TR	8.537,54			
1702	Programma	02	Politica regionale unitaria per l'energia e la diversificazione delle fonti energetiche (solo per le Regioni)												
1702	Titolo 1	Spese correnti	RS	0,00	PR	0,00	R	0,00			EP	0,00			
			CP	0,00	PC	0,00	I	0,00	ECP	0,00	EC	0,00			
			CS	0,00	TP	0,00	FPV	0,00			TR	0,00			
	Titolo 2	Spese in conto capitale	RS	5.508.720,49	PR	2.454.339,04	R	-566.595,00			EP	2.487.786,45			
			CP	0,00	PC	0,00	I	0,00	ECP	0,00	EC	0,00			
			CS	15.434.717,27	TP	2.454.339,04	FPV	0,00			TR	2.487.786,45			

CONTO DEL BILANCIO - GESTIONE DELLE SPESE

MISSIONE, PROGRAMMA, TITOLO			DENOMINAZIONE		RESIDUI PASSIVI AL 1/1/2016 (RS)		PAGAMENTI IN C/RESIDUI (PR)		RIACCERTAMENTO RESIDUI (R)				RESIDUI PASSIVI DA ESERCIZI PRECEDENTI (EP=RS-PR+R)	
					PREVISIONI DEFINITIVE DI COMPETENZA (CP)		PAGAMENTI IN C/COMPETENZA (PC)		IMPEGNI (I)		ECONOMIE DI COMPETENZA (ECP= CP- I -FPV)		RESIDUI PASSIVI DA ESERCIZIO DI COMPETENZA (EC= I - PC)	
					PREVISIONI DEFINITIVE DI CASSA (CS)		TOTALE PAGAMENTI (TP=PR+PC)		FONDO PLURIENNALE VINCOLATO (FPV)				TOTALE RESIDUI PASSIVI DA RIPORTARE (TR=EP+EC)	
1702	Titolo 3	Spese per incremento di attività finanziarie			RS	0,00	PR	0,00	R	0,00			EP	0,00
					CP	0,00	PC	0,00	I	0,00	ECP	0,00	EC	0,00
					CS	0,00	TP	0,00	FPV	0,00			TR	0,00
Totale Programma		02	Politica regionale unitaria per l'energia e la diversificazione delle fonti energetiche <i>(solo per le Regioni)</i>			RS	5.508.720,49	PR	2.454.339,04	R	-566.595,00		EP	2.487.786,45
					CP	0,00	PC	0,00	I	0,00	ECP	0,00	EC	0,00
					CS	15.434.717,27	TP	2.454.339,04	FPV	0,00			TR	2.487.786,45
TOTALE MISSIONE 17			Energia e diversificazione delle fonti energetiche			RS	5.508.720,49	PR	2.454.339,04	R	-566.595,00		EP	2.487.786,45
					CP	291.000,00	PC	0,00	I	8.537,54	ECP	282.462,46	EC	8.537,54
					CS	15.725.717,27	TP	2.454.339,04	FPV	0,00			TR	2.496.323,99
MISSIONE		18	Relazioni con le altre autonomie territoriali e locali											
1801	Programma	01	Relazioni finanziarie con le altre autonomie territoriali											
1801	Titolo 1		Spese correnti			RS	11.148.799,32	PR	11.148.799,32	R	0,00		EP	0,00
					CP	17.389.841,42	PC	12.000.000,00	I	17.389.841,42	ECP	0,00	EC	5.389.841,42
					CS	25.010.640,74	TP	23.148.799,32	FPV	0,00			TR	5.389.841,42
1801	Titolo 2		Spese in conto capitale			RS	83.541.562,25	PR	51.518.129,28	R	0,00		EP	32.023.432,97
					CP	214.052.630,48	PC	193.063.232,66	I	212.789.486,23	ECP	1.263.144,25	EC	19.726.253,57

CONTO DEL BILANCIO - GESTIONE DELLE SPESE

MISSIONE, PROGRAMMA, TITOLO	DENOMINAZIONE	RESIDUI PASSIVI AL 1/1/2016 (RS)		PAGAMENTI IN C/RESIDUI (PR)		RIACCERTAMENTO RESIDUI (R)			RESIDUI PASSIVI DA ESERCIZI PRECEDENTI (EP=RS-PR+R)		
		PREVISIONI DEFINITIVE DI COMPETENZA (CP)		PAGAMENTI IN C/COMPETENZA (PC)		IMPEGNI (I)		ECONOMIE DI COMPETENZA (ECP= CP- I -FPV)		RESIDUI PASSIVI DA ESERCIZIO DI COMPETENZA (EC= I - PC)	
		PREVISIONI DEFINITIVE DI CASSA (CS)		TOTALE PAGAMENTI (TP=PR+PC)		FONDO PLURIENNALE VINCOLATO (FPV)			TOTALE RESIDUI PASSIVI DA RIPORTARE (TR=EP+EC)		
		CS	283.510.545,50	TP	244.581.361,94	FPV	0,00			TR	51.749.686,54
1801	Titolo 3	Spese per incremento di attività finanziarie									
		RS	0,00	PR	0,00	R	0,00			EP	0,00
		CP	0,00	PC	0,00	I	0,00	ECP	0,00	EC	0,00
		CS	0,00	TP	0,00	FPV	0,00			TR	0,00
Totale Programma		01	Relazioni finanziarie con le altre autonomie territoriali								
		RS	94.690.361,57	PR	62.666.928,60	R	0,00			EP	32.023.432,97
		CP	231.442.471,90	PC	205.063.232,66	I	230.179.327,65	ECP	1.263.144,25	EC	25.116.094,99
		CS	308.521.186,24	TP	267.730.161,26	FPV	0,00			TR	57.139.527,96
1802	Programma	02	Politica regionale unitaria per le relazioni finanziarie con le altre autonomie territoriali <i>(solo per le Regioni)</i>								
1802	Titolo 1	Spese correnti									
		RS	0,00	PR	0,00	R	0,00			EP	0,00
		CP	0,00	PC	0,00	I	0,00	ECP	0,00	EC	0,00
		CS	0,00	TP	0,00	FPV	0,00			TR	0,00
1802	Titolo 2	Spese in conto capitale									
		RS	0,00	PR	0,00	R	0,00			EP	0,00
		CP	0,00	PC	0,00	I	0,00	ECP	0,00	EC	0,00
		CS	0,00	TP	0,00	FPV	0,00			TR	0,00
1802	Titolo 3	Spese per incremento di attività finanziarie									
		RS	0,00	PR	0,00	R	0,00			EP	0,00
		CP	0,00	PC	0,00	I	0,00	ECP	0,00	EC	0,00
		CS	0,00	TP	0,00	FPV	0,00			TR	0,00

Allegato 3

66 di 73

CONTO DEL BILANCIO - GESTIONE DELLE SPESE

MISSIONE, PROGRAMMA, TITOLO	DENOMINAZIONE	RESIDUI PASSIVI AL 1/1/2016 (RS)		PAGAMENTI IN C/RESIDUI (PR)		RIACCERTAMENTO RESIDUI (R)				RESIDUI PASSIVI DA ESERCIZI PRECEDENTI (EP=RS-PR+R)		
		PREVISIONI DEFINITIVE DI COMPETENZA (CP)		PAGAMENTI IN C/COMPETENZA (PC)		IMPEGNI (I)		ECONOMIE DI COMPETENZA (ECP= CP- I -FPV)		RESIDUI PASSIVI DA ESERCIZIO DI COMPETENZA (EC= I - PC)		
		PREVISIONI DEFINITIVE DI CASSA (CS)		TOTALE PAGAMENTI (TP=PR+PC)		FONDO PLURIENNALE VINCOLATO (FPV)				TOTALE RESIDUI PASSIVI DA RIPORTARE (TR=EP+EC)		
Totale Programma	01	Relazioni internazionali e Cooperazione allo sviluppo	RS	1.015.352,46	PR	283.690,65	R	0,00		EP	731.661,81	
			CP	124.878,64	PC	61.461,00	I	61.461,00	ECP	63.417,64	EC	0,00
			CS	1.357.451,76	TP	345.151,65	FPV	0,00		TR	731.661,81	
1902	Programma	02	Cooperazione territoriale <i>(solo per le Regioni)</i>									
1902	Titolo 1	Spese correnti	RS	0,00	PR	0,00	R	0,00		EP	0,00	
			CP	0,00	PC	0,00	I	0,00	ECP	0,00	EC	0,00
			CS	0,00	TP	0,00	FPV	0,00		TR	0,00	
1902	Titolo 2	Spese in conto capitale	RS	0,00	PR	0,00	R	0,00		EP	0,00	
			CP	0,00	PC	0,00	I	0,00	ECP	0,00	EC	0,00
			CS	0,00	TP	0,00	FPV	0,00		TR	0,00	
1902	Titolo 3	Spese per incremento di attività finanziarie	RS	0,00	PR	0,00	R	0,00		EP	0,00	
			CP	0,00	PC	0,00	I	0,00	ECP	0,00	EC	0,00
			CS	0,00	TP	0,00	FPV	0,00		TR	0,00	
Totale Programma	02	Cooperazione territoriale <i>(solo per le Regioni)</i>	RS	0,00	PR	0,00	R	0,00		EP	0,00	
			CP	0,00	PC	0,00	I	0,00	ECP	0,00	EC	0,00
			CS	0,00	TP	0,00	FPV	0,00		TR	0,00	

CONTO DEL BILANCIO - GESTIONE DELLE SPESE

MISSIONE, PROGRAMMA, TITOLO	DENOMINAZIONE	RESIDUI PASSIVI AL 1/1/2016 (RS)		PAGAMENTI IN C/RESIDUI (PR)		RIACCERTAMENTO RESIDUI (R)			RESIDUI PASSIVI DA ESERCIZI PRECEDENTI (EP=RS-PR+R)		
		PREVISIONI DEFINITIVE DI COMPETENZA (CP)		PAGAMENTI IN C/COMPETENZA (PC)		IMPEGNI (I)		ECONOMIE DI COMPETENZA (ECP= CP- I -FPV)		RESIDUI PASSIVI DA ESERCIZIO DI COMPETENZA (EC= I - PC)	
		PREVISIONI DEFINITIVE DI CASSA (CS)		TOTALE PAGAMENTI (TP=PR+PC)		FONDO PLURIENNALE VINCOLATO (FPV)			TOTALE RESIDUI PASSIVI DA RIPORTARE (TR=EP+EC)		
TOTALE MISSIONE 19		Relazioni internazionali		RS	1.015.352,46	PR	283.690,65	R	0,00	EP	731.661,81
		CP	124.878,64	PC	61.461,00	I	61.461,00	ECP	63.417,64	EC	0,00
		CS	1.357.451,76	TP	345.151,65	FPV	0,00			TR	731.661,81
MISSIONE		20	Fondi e accantonamenti								
2001	Programma	01	Fondo di riserva								
2001	Titolo 1	Spese correnti		RS	0,00	PR	0,00	R	0,00	EP	0,00
				CP	699.562,60	PC	0,00	I	0,00	ECP	699.562,60
				CS	824.053.410,88	TP	0,00	FPV	0,00	TR	0,00
2001	Titolo 2	Spese in conto capitale		RS	0,00	PR	0,00	R	0,00	EP	0,00
				CP	500.000,00	PC	0,00	I	0,00	ECP	500.000,00
				CS	500.000,00	TP	0,00	FPV	0,00	TR	0,00
Totale Programma		01	Fondo di riserva	RS	0,00	PR	0,00	R	0,00	EP	0,00
				CP	1.199.562,60	PC	0,00	I	0,00	ECP	1.199.562,60
				CS	824.553.410,88	TP	0,00	FPV	0,00	TR	0,00
2002	Programma	02	Fondo crediti di dubbia esigibilità								
2002	Titolo 1	Spese correnti		RS	0,00	PR	0,00	R	0,00	EP	0,00
				CP	62.338.347,45	PC	0,00	I	0,00	ECP	62.338.347,45
										EC	0,00

CONTO DEL BILANCIO - GESTIONE DELLE SPESE

MISSIONE, PROGRAMMA, TITOLO			DENOMINAZIONE			RESIDUI PASSIVI AL 1/1/2016 (RS)		PAGAMENTI IN C/RESIDUI (PR)		RIACCERTAMENTO RESIDUI (R)				RESIDUI PASSIVI DA ESERCIZI PRECEDENTI (EP=RS-PR+R)	
						PREVISIONI DEFINITIVE DI COMPETENZA (CP)		PAGAMENTI IN C/COMPETENZA (PC)		IMPEGNI (I)		ECONOMIE DI COMPETENZA (ECP= CP- I -FPV)		RESIDUI PASSIVI DA ESERCIZIO DI COMPETENZA (EC= I - PC)	
						PREVISIONI DEFINITIVE DI CASSA (CS)		TOTALE PAGAMENTI (TP=PR+PC)		FONDO PLURIENNALE VINCOLATO (FPV)				TOTALE RESIDUI PASSIVI DA RIPORTARE (TR=EP+EC)	
2002	Titolo 2	Spese in conto capitale	CS	62.338.347,45	TP	0,00	FPV	0,00				TR	0,00		
			RS	0,00	PR	0,00	R	0,00		EP	0,00				
			CP	0,00	PC	0,00	I	0,00	ECP	0,00	EC	0,00			
			CS	0,00	TP	0,00	FPV	0,00		TR	0,00				
Totale Programma			02	Fondo crediti di dubbia esigibilità			RS	0,00	PR	0,00	R	0,00	EP	0,00	
				CP	62.338.347,45	PC	0,00	I	0,00	ECP	62.338.347,45	EC	0,00		
				CS	62.338.347,45	TP	0,00	FPV	0,00			TR	0,00		
2003	Programma	03	Altri fondi												
2003	Titolo 1	Spese correnti	RS	0,00	PR	0,00	R	0,00				EP	0,00		
			CP	5.873.949,80	PC	0,00	I	0,00	ECP	4.373.949,80	EC	0,00			
			CS	4.373.949,80	TP	0,00	FPV	1.500.000,00		TR	0,00				
2003	Titolo 2	Spese in conto capitale	RS	0,00	PR	0,00	R	0,00				EP	0,00		
			CP	76.638.906,12	PC	0,00	I	0,00	ECP	0,00	EC	0,00			
			CS	0,00	TP	0,00	FPV	76.638.906,12		TR	0,00				
2003	Titolo 4	Rimborso prestiti	RS	0,00	PR	0,00	R	0,00				EP	0,00		
			CP	0,00	PC	0,00	I	0,00	ECP	0,00	EC	0,00			
			CS	0,00	TP	0,00	FPV	0,00		TR	0,00				
Totale Programma			03	Altri fondi			RS	0,00	PR	0,00	R	0,00	EP	0,00	
				CP	82.512.855,92	PC	0,00	I	0,00	ECP	4.373.949,80	EC	0,00		
				CS	4.373.949,80	TP	0,00	FPV	78.138.906,12			TR	0,00		

CONTO DEL BILANCIO - GESTIONE DELLE SPESE

MISSIONE, PROGRAMMA, TITOLO	DENOMINAZIONE	RESIDUI PASSIVI AL 1/1/2016 (RS)		PAGAMENTI IN C/RESIDUI (PR)		RIACCERTAMENTO RESIDUI (R)			RESIDUI PASSIVI DA ESERCIZI PRECEDENTI (EP=RS-PR+R)			
		PREVISIONI DEFINITIVE DI COMPETENZA (CP)		PAGAMENTI IN C/COMPETENZA (PC)		IMPEGNI (I)		ECONOMIE DI COMPETENZA (ECP= CP- I -FPV)		RESIDUI PASSIVI DA ESERCIZIO DI COMPETENZA (EC= I - PC)		
		PREVISIONI DEFINITIVE DI CASSA (CS)		TOTALE PAGAMENTI (TP=PR+PC)		FONDO PLURIENNALE VINCOLATO (FPV)			TOTALE RESIDUI PASSIVI DA RIPORTARE (TR=EP+EC)			
TOTALE MISSIONE 20		Fondi e accantonamenti		RS	0,00	PR	0,00	R	0,00	EP	0,00	
		CP	146.050.765,97	PC			0,00	I	0,00	ECP	67.911.859,85	
		CS	891.265.708,13	TP			0,00	FPV	78.138.906,12	TR	0,00	
MISSIONE		50	Debito pubblico									
5001	Programma	01	Quota interessi ammortamento mutui e prestiti obbligazionari									
5001	Titolo 1	Spese correnti		RS	1.200,00	PR	0,00	R	-1.200,00	EP	0,00	
		CP	257.101.662,73	PC	250.594.054,19			I	250.594.054,19	ECP	6.507.608,54	
		CS	257.101.662,73	TP	250.594.054,19			FPV	0,00	TR	0,00	
Totale Programma		01	Quota interessi ammortamento mutui e prestiti obbligazionari		RS	1.200,00	PR	0,00	R	-1.200,00	EP	0,00
			CP	257.101.662,73	PC	250.594.054,19			I	250.594.054,19	ECP	6.507.608,54
			CS	257.101.662,73	TP	250.594.054,19			FPV	0,00	TR	0,00
5002	Programma	02	Quota capitale ammortamento mutui e prestiti obbligazionari									
5002	Titolo 4	Rimborso prestiti		RS	0,00	PR	0,00	R	0,00	EP	0,00	
		CP	3.346.425.575,34	PC	782.420.214,68			I	782.420.214,68	ECP	2.564.005.360,66	
		CS	787.792.046,07	TP	782.420.214,68			FPV	0,00	TR	0,00	

CONTO DEL BILANCIO - GESTIONE DELLE SPESE

MISSIONE, PROGRAMMA, TITOLO	DENOMINAZIONE	RESIDUI PASSIVI AL 1/1/2016 (RS)	PAGAMENTI IN C/RESIDUI (PR)	RIACCERTAMENTO RESIDUI (R)		RESIDUI PASSIVI DA ESERCIZI PRECEDENTI (EP=RS-PR+R)
		PREVISIONI DEFINITIVE DI COMPETENZA (CP)	PAGAMENTI IN C/COMPETENZA (PC)	IMPEGNI (I)	ECONOMIE DI COMPETENZA (ECP= CP- I -FPV)	RESIDUI PASSIVI DA ESERCIZIO DI COMPETENZA (EC= I - PC)
		PREVISIONI DEFINITIVE DI CASSA (CS)	TOTALE PAGAMENTI (TP=PR+PC)	FONDO PLURIENNALE VINCOLATO (FPV)		TOTALE RESIDUI PASSIVI DA RIPORTARE (TR=EP+EC)
Totale Programma	02	Quota capitale ammortamento mutui e prestiti obbligazionari	RS 0,00 CP 3.346.425.575,34 CS 787.792.046,07	PR 0,00 PC 782.420.214,68 TP 782.420.214,68	R 0,00 I 782.420.214,68 FPV 0,00	EP 0,00 EC 2.564.005.360,66 TR 0,00
TOTALE MISSIONE 50		Debito pubblico	RS 1.200,00 CP 3.603.527.238,07 CS 1.044.893.708,80	PR 0,00 PC 1.033.014.268,87 TP 1.033.014.268,87	R -1.200,00 I 1.033.014.268,87 FPV 0,00	EP 0,00 EC 2.570.512.969,20 TR 0,00
MISSIONE	60	Anticipazioni finanziarie				
6001	Programma	01	Restituzione anticipazione di tesoreria			
6001	Titolo 1	Spese correnti	RS 0,00 CP 1.000.000,00 CS 1.000.000,00	PR 0,00 PC 0,00 TP 0,00	R 0,00 I 0,00 FPV 0,00	EP 0,00 EC 1.000.000,00 TR 0,00
6001	Titolo 5	Chiusura Anticipazioni ricevute da istituto tesoriere/cassiere	RS 0,00 CP 1.000.000.000,00 CS 1.000.000.000,00	PR 0,00 PC 0,00 TP 0,00	R 0,00 I 0,00 FPV 0,00	EP 0,00 EC 1.000.000.000,00 TR 0,00
Totale Programma	01	Restituzione anticipazione di tesoreria	RS 0,00 CP 1.001.000.000,00 CS 1.001.000.000,00	PR 0,00 PC 0,00 TP 0,00	R 0,00 I 0,00 FPV 0,00	EP 0,00 EC 1.001.000.000,00 TR 0,00

CONTO DEL BILANCIO - GESTIONE DELLE SPESE

MISSIONE, PROGRAMMA, TITOLO	DENOMINAZIONE	RESIDUI PASSIVI AL 1/1/2016 (RS)		PAGAMENTI IN C/RESIDUI (PR)		RIACCERTAMENTO RESIDUI (R)			RESIDUI PASSIVI DA ESERCIZI PRECEDENTI (EP=RS-PR+R)			
		PREVISIONI DEFINITIVE DI COMPETENZA (CP)		PAGAMENTI IN C/COMPETENZA (PC)		IMPEGNI (I)		ECONOMIE DI COMPETENZA (ECP= CP- I -FPV)		RESIDUI PASSIVI DA ESERCIZIO DI COMPETENZA (EC= I - PC)		
		PREVISIONI DEFINITIVE DI CASSA (CS)		TOTALE PAGAMENTI (TP=PR+PC)		FONDO PLURIENNALE VINCOLATO (FPV)			TOTALE RESIDUI PASSIVI DA RIPORTARE (TR=EP+EC)			
TOTALE MISSIONE 60		Anticipazioni finanziarie		RS	0,00	PR	0,00	R	0,00	EP	0,00	
		CP	1.001.000.000,00	PC	0,00	I	0,00	ECP	1.001.000.000,00	EC	0,00	
		CS	1.001.000.000,00	TP	0,00	FPV	0,00			TR	0,00	
MISSIONE		99	Servizi per conto terzi									
9901	Programma	01	Servizi per conto terzi e Partite di giro									
9901	Titolo 7	Spese per conto terzi e partite di giro		RS	918.593.248,82	PR	601.029.916,76	R	-1.233.302,75	EP	316.330.029,31	
				CP	5.864.464.030,42	PC	2.239.409.215,32	I	2.576.261.143,83	ECP	3.288.202.886,59	
				CS	6.594.082.030,67	TP	2.840.439.132,08	FPV	0,00	TR	653.181.957,82	
Totale Programma		01	Servizi per conto terzi e Partite di giro		RS	918.593.248,82	PR	601.029.916,76	R	-1.233.302,75	EP	316.330.029,31
				CP	5.864.464.030,42	PC	2.239.409.215,32	I	2.576.261.143,83	ECP	3.288.202.886,59	
				CS	6.594.082.030,67	TP	2.840.439.132,08	FPV	0,00	TR	653.181.957,82	
9902	Programma	02	Anticipazioni per il finanziamento del sistema sanitario nazionale									
9902	Titolo 7	Spese per conto terzi e partite di giro		RS	0,00	PR	0,00	R	0,00	EP	0,00	
				CP	0,00	PC	0,00	I	0,00	ECP	0,00	
				CS	0,00	TP	0,00	FPV	0,00	TR	0,00	
Totale Programma		02	Anticipazioni per il finanziamento del sistema sanitario nazionale		RS	0,00	PR	0,00	R	0,00	EP	0,00

CONTO DEL BILANCIO - GESTIONE DELLE SPESE

MISSIONE, PROGRAMMA, TITOLO	DENOMINAZIONE	RESIDUI PASSIVI AL 1/1/2016 (RS)		PAGAMENTI IN C/RESIDUI (PR)		RIACCERTAMENTO RESIDUI (R)			RESIDUI PASSIVI DA ESERCIZI PRECEDENTI (EP=RS-PR+R)		
		PREVISIONI DEFINITIVE DI COMPETENZA (CP)		PAGAMENTI IN C/COMPETENZA (PC)		IMPEGNI (I)		ECONOMIE DI COMPETENZA (ECP= CP- I -FPV)		RESIDUI PASSIVI DA ESERCIZIO DI COMPETENZA (EC= I - PC)	
		PREVISIONI DEFINITIVE DI CASSA (CS)		TOTALE PAGAMENTI (TP=PR+PC)		FONDO PLURIENNALE VINCOLATO (FPV)			TOTALE RESIDUI PASSIVI DA RIPORTARE (TR=EP+EC)		
		CP	0,00	PC	0,00	I	0,00	ECP	0,00	EC	0,00
		CS	0,00	TP	0,00	FPV	0,00			TR	0,00
TOTALE MISSIONE 99	Servizi per conto terzi	RS	918.593.248,82	PR	601.029.916,76	R	-1.233.302,75			EP	316.330.029,31
		CP	5.864.464.030,42	PC	2.239.409.215,32	I	2.576.261.143,83	ECP	3.288.202.886,59	EC	336.851.928,51
		CS	6.594.082.030,67	TP	2.840.439.132,08	FPV	0,00			TR	653.181.957,82
	TOTALE MISSIONI	RS	6.839.919.243,87	PR	2.954.721.575,04	R	-242.788.276,55			EP	3.642.409.392,28
		CP	27.850.950.384,92	PC	16.405.047.353,62	I	19.579.439.130,17	ECP	8.128.993.311,41	EC	3.174.391.776,55
		CS	31.639.625.027,14	TP	19.359.768.928,66	FPV	142.517.943,34			TR	6.816.801.168,83
	TOTALE GENERALE DELLE SPESE	RS	6.839.919.243,87	PR	2.954.721.575,04	R	-242.788.276,55			EP	3.642.409.392,28
		CP	28.002.043.155,37	PC	16.405.047.353,62	I	19.579.439.130,17	ECP	8.280.086.081,86	EC	3.174.391.776,55
		CS	31.639.625.027,14	TP	19.359.768.928,66	FPV	142.517.943,34			TR	6.816.801.168,83

CONTO DEL BILANCIO - RIEPILOGO GENERALE DELLE SPESE PER MISSIONI

MISSIONE, PROGRAMMA, TITOLO	DENOMINAZIONE	RESIDUI PASSIVI AL 1/1/2016 (RS)		PAGAMENTI IN C/RESIDUI (PR)		RIACCERTAMENTO RESIDUI ®			RESIDUI PASSIVI DA ESERCIZI PRECEDENTI (EP=RS-PR+R)		
		PREVISIONI DEFINITIVE DI COMPETENZA (CP)		PAGAMENTI IN C/COMPETENZA (PC)		IMPEGNI (I)		ECONOMIE DI COMPETENZA (ECP= CP- I -FPV)		RESIDUI PASSIVI DA ESERCIZIO DI COMPETENZA (EC= I - PC)	
		PREVISIONI DEFINITIVE DI CASSA (CS)		TOTALE PAGAMENTI (TP=PR+PC)		FONDO PLURIENNALE VINCOLATO (FPV)			TOTALE RESIDUI PASSIVI DA RIPORTARE (TR=EP+EC)		
DISAVANZO DI AMMINISTRAZIONE		CP	151.092.770,45								
MISSIONE 01	Servizi istituzionali e generali, di gestione	RS	440.764.558,62	PR	183.074.777,64	R	-54.391.311,49			EP	203.298.469,49
		CP	1.441.207.863,38	PC	846.640.994,41	I	1.434.417.269,63	ECP	6.245.673,36	EC	587.776.275,22
		CS	2.117.711.004,83	TP	1.029.715.772,05	FPV	544.920,39			TR	791.074.744,71
MISSIONE 02	Giustizia	RS	0,00	PR	0,00	R	0,00			EP	0,00
		CP	0,00	PC	0,00	I	0,00	ECP	0,00	EC	0,00
		CS	0,00	TP	0,00	FPV	0,00			TR	0,00
MISSIONE 03	Ordine pubblico e sicurezza	RS	1.900.995,60	PR	991.331,10	R	-4.980,17			EP	904.684,33
		CP	2.422.033,51	PC	120.093,87	I	1.783.792,65	ECP	214.266,80	EC	1.663.698,78
		CS	4.359.289,05	TP	1.111.424,97	FPV	423.974,06			TR	2.568.383,11
MISSIONE 04	Istruzione e diritto allo studio	RS	176.310.611,16	PR	77.651.691,20	R	-28.035,42			EP	98.630.884,54
		CP	111.400.716,50	PC	45.847.196,45	I	96.291.861,03	ECP	5.509.777,45	EC	50.444.664,58
		CS	253.737.208,54	TP	123.498.887,65	FPV	9.599.078,02			TR	149.075.549,12
MISSIONE 05	Tutela e valorizzazione dei beni e delle attività culturali	RS	151.896.177,21	PR	63.902.939,47	R	-21.489.747,84			EP	66.503.489,90
		CP	115.018.861,96	PC	40.539.841,44	I	94.605.041,24	ECP	20.413.820,72	EC	54.065.199,80
		CS	259.851.039,50	TP	104.442.780,91	FPV	0,00			TR	120.568.689,70
MISSIONE 06	Politiche giovanili, sport e tempo libero	RS	15.935.846,83	PR	1.828.835,88	R	-6.596.308,36			EP	7.510.702,59
		CP	22.509.448,42	PC	20.501.760,00	I	22.509.448,42	ECP	0,00	EC	2.007.688,42
		CS	43.051.972,06	TP	22.330.595,88	FPV	0,00			TR	9.518.391,01

CONTO DEL BILANCIO - RIEPILOGO GENERALE DELLE SPESE PER MISSIONI

MISSIONE, PROGRAMMA, TITOLO	DENOMINAZIONE	RESIDUI PASSIVI AL 1/1/2016 (RS)		PAGAMENTI IN C/RESIDUI (PR)		RIACCERTAMENTO RESIDUI ®		RESIDUI PASSIVI DA ESERCIZI PRECEDENTI (EP=RS-PR+R)	
		PREVISIONI DEFINITIVE DI COMPETENZA (CP)		PAGAMENTI IN C/COMPETENZA (PC)		IMPEGNI (I)		RESIDUI PASSIVI DA ESERCIZIO DI COMPETENZA (EC= I - PC)	
		PREVISIONI DEFINITIVE DI CASSA (CS)		TOTALE PAGAMENTI (TP=PR+PC)		FONDO PLURIENNALE VINCOLATO (FPV)		TOTALE RESIDUI PASSIVI DA RIPORTARE (TR=EP+EC)	
MISSIONE 07	Turismo	RS	90.749.559,03	PR	22.653.157,23	R	-11.739.106,61	EP	56.357.295,19
		CP	20.698.197,17	PC	8.096.213,45	I	14.795.751,34	EC	6.699.537,89
		CS	108.351.238,40	TP	30.749.370,68	FPV	0,00	TR	63.056.833,08
MISSIONE 08	Assetto del territorio ed edilizia abitativa	RS	248.361.641,15	PR	69.030.360,70	R	-3.276.410,06	EP	176.054.870,39
		CP	492.780.207,05	PC	96.135.470,25	I	382.703.005,14	EC	286.567.534,89
		CS	796.218.893,37	TP	165.165.830,95	FPV	0,00	TR	462.622.405,28
MISSIONE 09	Sviluppo sostenibile e tutela del territorio e dell'ambiente	RS	374.908.386,76	PR	143.293.443,08	R	-20.499.869,31	EP	211.115.074,37
		CP	799.563.929,59	PC	329.310.483,72	I	571.833.722,80	EC	242.523.239,08
		CS	1.222.497.747,79	TP	472.603.926,80	FPV	12.113.097,41	TR	453.638.313,45
MISSIONE 10	Trasporti e diritto alla mobilità	RS	1.034.774.371,81	PR	408.039.881,67	R	-31.007.864,49	EP	595.726.625,65
		CP	2.280.425.202,01	PC	1.288.839.514,23	I	1.934.756.907,05	EC	645.917.392,82
		CS	3.260.709.334,28	TP	1.696.879.395,90	FPV	11.000.000,00	TR	1.241.644.018,47
MISSIONE 11	Soccorso civile	RS	43.759.511,50	PR	5.673.462,27	R	-11.756,56	EP	38.074.292,67
		CP	29.676.707,13	PC	2.156.497,73	I	3.095.664,80	EC	939.167,07
		CS	58.977.821,49	TP	7.829.960,00	FPV	25.667.003,18	TR	39.013.459,74
MISSIONE 12	Diritti sociali, politiche sociali e famiglia	RS	200.283.377,63	PR	108.523.819,49	R	-3.680.352,67	EP	88.079.205,47
		CP	149.514.390,76	PC	56.666.630,35	I	68.692.380,95	EC	12.025.750,60
		CS	318.038.093,95	TP	165.190.449,84	FPV	0,00	TR	100.104.956,07
MISSIONE 13	Tutela della salute	RS	2.518.435.509,10	PR	1.070.875.173,36	R	-251.529,26	EP	1.447.308.806,48

CONTO DEL BILANCIO - RIEPILOGO GENERALE DELLE SPESE PER MISSIONI

MISSIONE, PROGRAMMA, TITOLO	DENOMINAZIONE	RESIDUI PASSIVI AL 1/1/2016 (RS)		PAGAMENTI IN C/RESIDUI (PR)		RIACCERTAMENTO RESIDUI ®			RESIDUI PASSIVI DA ESERCIZI PRECEDENTI (EP=RS-PR+R)		
		PREVISIONI DEFINITIVE DI COMPETENZA (CP)		PAGAMENTI IN C/COMPETENZA (PC)		IMPEGNI (I)		ECONOMIE DI COMPETENZA (ECP= CP- I -FPV)	RESIDUI PASSIVI DA ESERCIZIO DI COMPETENZA (EC= I - PC)		
		PREVISIONI DEFINITIVE DI CASSA (CS)		TOTALE PAGAMENTI (TP=PR+PC)		FONDO PLURIENNALE VINCOLATO (FPV)			TOTALE RESIDUI PASSIVI DA RIPORTARE (TR=EP+EC)		
		CP	10.804.460.261,79	PC	10.017.739.321,39	I	10.803.838.331,25	ECP	-3.633.479,46	EC	786.099.009,86
		CS	12.133.655.527,83	TP	11.088.614.494,75	FPV	4.255.410,00			TR	2.233.407.816,34
MISSIONE 14	Sviluppo economico e competitività	RS	316.720.802,60	PR	63.258.187,61	R	-73.153.320,66			EP	180.309.294,33
		CP	309.200.855,69	PC	102.623.842,25	I	155.605.289,97	ECP	152.947.011,56	EC	52.981.447,72
		CS	602.472.024,12	TP	165.882.029,86	FPV	648.554,16			TR	233.290.742,05
MISSIONE 15	Politiche per il lavoro e la formazione professionale	RS	116.515.628,31	PR	28.715.400,54	R	-1.993.415,93			EP	85.806.811,84
		CP	365.623.829,74	PC	52.855.796,42	I	118.628.986,36	ECP	246.994.843,38	EC	65.773.189,94
		CS	474.637.859,49	TP	81.571.196,96	FPV	0,00			TR	151.580.001,78
MISSIONE 16	Agricoltura, politiche agroalimentari e pesca	RS	88.793.383,22	PR	40.774.238,75	R	-12.863.169,97			EP	35.155.974,50
		CP	59.547.495,22	PC	19.425.519,81	I	36.356.938,65	ECP	23.063.556,57	EC	16.931.418,84
		CS	128.510.169,57	TP	60.199.758,56	FPV	127.000,00			TR	52.087.393,34
MISSIONE 17	Energia e diversificazione delle fonti energetiche	RS	5.508.720,49	PR	2.454.339,04	R	-566.595,00			EP	2.487.786,45
		CP	291.000,00	PC	0,00	I	8.537,54	ECP	282.462,46	EC	8.537,54
		CS	15.725.717,27	TP	2.454.339,04	FPV	0,00			TR	2.496.323,99
MISSIONE 18	Relazioni con le altre autonomie territoriali e locali	RS	94.690.361,57	PR	62.666.928,60	R	0,00			EP	32.023.432,97
		CP	231.442.471,90	PC	205.063.232,66	I	230.179.327,65	ECP	1.263.144,25	EC	25.116.094,99
		CS	308.521.186,24	TP	267.730.161,26	FPV	0,00			TR	57.139.527,96
MISSIONE 19	Relazioni internazionali	RS	1.015.352,46	PR	283.690,65	R	0,00			EP	731.661,81
		CP	124.878,64	PC	61.461,00	I	61.461,00	ECP	63.417,64	EC	0,00
		CS	1.357.451,76	TP	345.151,65	FPV	0,00			TR	731.661,81

CONTO DEL BILANCIO - RIEPILOGO GENERALE DELLE SPESE PER MISSIONI

MISSIONE, PROGRAMMA, TITOLO	DENOMINAZIONE	RESIDUI PASSIVI AL 1/1/2016 (RS)		PAGAMENTI IN C/RESIDUI (PR)		RIACCERTAMENTO RESIDUI ®			RESIDUI PASSIVI DA ESERCIZI PRECEDENTI (EP=RS-PR+R)		
		PREVISIONI DEFINITIVE DI COMPETENZA (CP)		PAGAMENTI IN C/COMPETENZA (PC)		IMPEGNI (I)		ECONOMIE DI COMPETENZA (ECP= CP- I -FPV)		RESIDUI PASSIVI DA ESERCIZIO DI COMPETENZA (EC= I - PC)	
		PREVISIONI DEFINITIVE DI CASSA (CS)		TOTALE PAGAMENTI (TP=PR+PC)		FONDO PLURIENNALE VINCOLATO (FPV)			TOTALE RESIDUI PASSIVI DA RIPORTARE (TR=EP+EC)		
MISSIONE 20	Fondi e accantonamenti	RS	0,00	PR	0,00	R	0,00		EP	0,00	
		CP	146.050.765,97	PC	0,00	I	0,00	ECP	67.911.859,85	EC	0,00
		CS	891.265.708,13	TP	0,00	FPV	78.138.906,12		TR	0,00	
MISSIONE 50	Debito pubblico	RS	1.200,00	PR	0,00	R	-1.200,00		EP	0,00	
		CP	3.603.527.238,07	PC	1.033.014.268,87	I	1.033.014.268,87	ECP	2.570.512.969,20	EC	0,00
		CS	1.044.893.708,80	TP	1.033.014.268,87	FPV	0,00		TR	0,00	
MISSIONE 60	Anticipazioni finanziarie	RS	0,00	PR	0,00	R	0,00		EP	0,00	
		CP	1.001.000.000,00	PC	0,00	I	0,00	ECP	1.001.000.000,00	EC	0,00
		CS	1.001.000.000,00	TP	0,00	FPV	0,00		TR	0,00	
MISSIONE 99	Servizi per conto terzi	RS	918.593.248,82	PR	601.029.916,76	R	-1.233.302,75		EP	316.330.029,31	
		CP	5.864.464.030,42	PC	2.239.409.215,32	I	2.576.261.143,83	ECP	3.288.202.886,59	EC	336.851.928,51
		CS	6.594.082.030,67	TP	2.840.439.132,08	FPV	0,00		TR	653.181.957,82	
	TOTALE MISSIONI	RS	6.839.919.243,87	PR	2.954.721.575,04	R	-242.788.276,55		EP	3.642.409.392,28	
		CP	27.850.950.384,92	PC	16.405.047.353,62	I	19.579.439.130,17	ECP	8.128.993.311,41	EC	3.174.391.776,55
		CS	31.639.625.027,14	TP	19.359.768.928,66	FPV	142.517.943,34		TR	6.816.801.168,83	
	TOTALE GENERALE DELLE SPESE	RS	6.839.919.243,87	PR	2.954.721.575,04	R	-242.788.276,55		EP	3.642.409.392,28	
		CP	28.002.043.155,37	PC	16.405.047.353,62	I	19.579.439.130,17	ECP	8.280.086.081,86	EC	3.174.391.776,55
		CS	31.639.625.027,14	TP	19.359.768.928,66	FPV	142.517.943,34		TR	6.816.801.168,83	

CONTO DEL BILANCIO - RIEPILOGO GENERALE DELLE SPESE

TITOLO	DENOMINAZIONE	RESIDUI PASSIVI AL 1/1/2016 (RS)		PAGAMENTI IN C/RESIDUI (PR)		RIACCERTAMENTO RESIDUI (R)			RESIDUI PASSIVI DA ESERCIZI PRECEDENTI (EP=RS-PR+R)		
		PREVISIONI DEFINITIVE DI COMPETENZA (CP)		PAGAMENTI IN C/COMPETENZA (PC)		IMPEGNI (I)		ECONOMIE DI COMPETENZA (ECP= CP- I -FPV)		RESIDUI PASSIVI DA ESERCIZIO DI COMPETENZA (EC= I - PC)	
		PREVISIONI DEFINITIVE DI CASSA (CS)		TOTALE PAGAMENTI (TP=PR+PC)		FONDO PLURIENNALE VINCOLATO (FPV)			TOTALE RESIDUI PASSIVI DA RIPORTARE (TR=EP+EC)		
DISAVANZO DI AMMINISTRAZIONE		CP	151.092.770,45								
TITOLO											
1	Spese correnti	RS	3.465.271.333,16	PR	1.719.009.792,58	R	-9.390.266,33			EP	1.736.871.274,25
		CP	13.498.791.902,54	PC	12.168.506.115,43	I	13.443.660.663,63	ECP	48.890.908,52	EC	1.275.154.548,20
		CS	16.584.450.227,27	TP	13.887.515.908,01	FPV	6.240.330,39			TR	3.012.025.822,45
TITOLO											
2	Spese in conto capitale	RS	2.453.819.807,38	PR	633.894.570,74	R	-232.164.707,47			EP	1.587.760.529,17
		CP	4.138.225.568,98	PC	1.212.778.500,55	I	2.775.163.800,39	ECP	1.226.784.155,64	EC	1.562.385.299,84
		CS	6.667.966.560,98	TP	1.846.673.071,29	FPV	136.277.612,95			TR	3.150.145.829,01
TITOLO											
3	Spese per incremento di attività finanziarie	RS	2.234.854,51	PR	787.294,96	R	0,00			EP	1.447.559,55
		CP	3.043.307,64	PC	1.933.307,64	I	1.933.307,64	ECP	1.110.000,00	EC	0,00
		CS	5.334.162,15	TP	2.720.602,60	FPV	0,00			TR	1.447.559,55
TITOLO											
4	Rimborso di prestiti	RS	0,00	PR	0,00	R	0,00			EP	0,00
		CP	3.346.425.575,34	PC	782.420.214,68	I	782.420.214,68	ECP	2.564.005.360,66	EC	0,00
		CS	787.792.046,07	TP	782.420.214,68	FPV	0,00			TR	0,00
TITOLO											
5	Chiusura Anticipazioni ricevute da istituto tesoriere/cassiere	RS	0,00	PR	0,00	R	0,00			EP	0,00
		CP	1.000.000.000,00	PC	0,00	I	0,00	ECP	1.000.000.000,00	EC	0,00
		CS	1.000.000.000,00	TP	0,00	FPV	0,00			TR	0,00
TITOLO											
7	Uscite per conto terzi e partite di giro	RS	918.593.248,82	PR	601.029.916,76	R	-1.233.302,75			EP	316.330.029,31

CONTO DEL BILANCIO - RIEPILOGO GENERALE DELLE SPESE

TITOLO	DENOMINAZIONE	RESIDUI PASSIVI AL 1/1/2016 (RS)		PAGAMENTI IN C/RESIDUI (PR)		RIACCERTAMENTO RESIDUI (R)				RESIDUI PASSIVI DA ESERCIZI PRECEDENTI (EP=RS-PR+R)		
		PREVISIONI DEFINITIVE DI COMPETENZA (CP)		PAGAMENTI IN C/COMPETENZA (PC)		IMPEGNI (I)		ECONOMIE DI COMPETENZA (ECP= CP- I -FPV)		RESIDUI PASSIVI DA ESERCIZIO DI COMPETENZA (EC= I - PC)		
		PREVISIONI DEFINITIVE DI CASSA (CS)		TOTALE PAGAMENTI (TP=PR+PC)		FONDO PLURIENNALE VINCOLATO (FPV)				TOTALE RESIDUI PASSIVI DA RIPORTARE (TR=EP+EC)		
		CP	5.864.464.030,42	PC	2.239.409.215,32	I	2.576.261.143,83	ECP	3.288.202.886,59	EC	336.851.928,51	
		CS	6.594.082.030,67	TP	2.840.439.132,08	FPV	0,00			TR	653.181.957,82	
		TOTALE TITOLI	RS	6.839.919.243,87	PR	2.954.721.575,04	R	-242.788.276,55		EP	3.642.409.392,28	
			CP	27.850.950.384,92	PC	16.405.047.353,62	I	19.579.439.130,17	ECP	8.128.993.311,41	EC	3.174.391.776,55
			CS	31.639.625.027,14	TP	19.359.768.928,66	FPV	142.517.943,34		TR	6.816.801.168,83	
		TOTALE GENERALE DELLE SPESE	RS	6.839.919.243,87	PR	2.954.721.575,04	R	-242.788.276,55		EP	3.642.409.392,28	
			CP	28.002.043.155,37	PC	16.405.047.353,62	I	19.579.439.130,17	ECP	8.280.086.081,86	EC	3.174.391.776,55
			CS	31.639.625.027,14	TP	19.359.768.928,66	FPV	142.517.943,34		TR	6.816.801.168,83	

QUADRO GENERALE RIASSUNTIVO

ENTRATE	ACCERTAMENTI	INCASSI	SPESE	IMPEGNI	PAGAMENTI
Fondo di cassa all'inizio dell'esercizio		446.615.953,19			
Utilizzo avanzo di amministrazione	2.623.288.399,60		Disavanzo di amministrazione	151.092.770,45	
di cui Utilizzo Fondo anticipazioni di liquidità (DL 35/2013 e successive modifiche e rifinanziamenti) - solo regioni	2.623.288.399,60				
Fondo pluriennale vincolato di parte corrente	195.455.314,99				
Fondo pluriennale vincolato in c/capitale	263.664.412,03				
Titolo 1 - Entrate correnti di natura tributaria, contributiva e perequativa	11.904.036.715,35	12.455.020.150,39	Titolo 1 - Spese correnti	13.443.660.663,63	13.887.515.908,01
Titolo 2 - Trasferimenti correnti	1.712.300.146,21	1.719.256.980,35	Fondo pluriennale vincolato di parte corrente	6.240.330,39	
Titolo 3 - Entrate extratributarie	489.092.017,22	470.375.830,54			
Titolo 4 - Entrate in conto capitale	2.467.801.702,10	1.822.992.732,52	Titolo 2 - Spese in conto capitale	2.775.163.800,39	1.846.673.071,29
			Fondo pluriennale vincolato in c/capitale	136.277.612,95	
Titolo 5 - Entrate da riduzione di attività finanziarie	74.957.876,66	74.957.876,66	Titolo 3 - Spese per incremento di attività finanziarie	1.933.307,64	2.720.602,60
			Fondo pluriennale vincolato per attività finanziarie	0,00	
Totale entrate finali.....	16.648.188.457,54	16.542.603.570,46	Totale spese finali.....	16.363.275.715,00	15.736.909.581,90
Titolo 6 - Accensione di prestiti	330.400.000,00	330.400.000,00	Titolo 4 - Rimborso di prestiti	782.420.214,68	782.420.214,68
			di cui Fondo anticipazioni di liquidità (DL 35/2013 e successive modifiche e rifinanziamenti)	64.654.869,92	64.654.869,92
Titolo 7 - Anticipazioni da istituto tesoriere/cassiere	0,00	0,00	Titolo 5 - Chiusura Anticipazioni da istituto tesoriere/cassiere	0,00	0,00
Titolo 9 - Entrate per conto di terzi e partite di giro	2.576.261.143,83	2.750.052.428,57	Titolo 7 - Spese per conto terzi e partite di giro	2.576.261.143,83	2.840.439.132,08
Totale entrate dell'esercizio	19.554.849.601,37	19.623.055.999,03	Totale spese dell'esercizio	19.721.957.073,51	19.359.768.928,66
TOTALE COMPLESSIVO ENTRATE	22.637.257.727,99	20.069.671.952,22	TOTALE COMPLESSIVO SPESE	19.873.049.843,96	19.359.768.928,66
DISAVANZO DELL'ESERCIZIO	0,00	0,00	AVANZO DI COMPETENZA/FONDO DI CASSA	2.764.207.884,03	709.903.023,56
TOTALE A PAREGGIO	22.637.257.727,99	20.069.671.952,22	TOTALE A PAREGGIO	22.637.257.727,99	20.069.671.952,22

EQUILIBRI DI BILANCIO

EQUILIBRI DI BILANCIO		COMPETENZA (ACCERTAMENTI E IMPEGNI IMPUTATI ALL'ESERCIZIO)
Utilizzo risultato di amministrazione destinato al finanziamento delle spese correnti e al rimborso di prestiti	(+)	2.623.288.399,60
Ripiano disavanzo di amministrazione esercizio precedente	(-)	151.092.770,45
Fondo pluriennale vincolato per spese correnti iscritto in entrata	(+)	195.455.314,99
Entrate titoli 1-2-3	(+)	14.105.428.878,78
Entrate in conto capitale per Contributi agli investimenti direttamente destinati al rimborso dei prestiti da amministrazioni pubbliche	(+)	91.409.265,87
Entrate Titolo 4.03 - Altri trasferimenti in conto capitale	(+)	0,00
Entrate in c/capitale destinate all'estinzione anticipata di prestiti	(+)	74.957.876,66
Entrate per accensioni di prestiti destinate all'estinzione anticipata di prestiti	(+)	330.400.000,00
Entrate di parte capitale destinate a spese correnti in base a specifiche disposizioni di legge o dei principi contabili	(+)	0,00
Spese correnti	(-)	13.443.660.663,63
Fondo pluriennale vincolato di parte corrente (di spesa)	(-)	6.240.330,39
Spese Titolo 2.04 - Altri trasferimenti in conto capitale	(-)	145.132.183,19
Variazioni di attività finanziarie (se negativo)	(-)	0,00
Rimborso prestiti	(-)	782.420.214,68
- di cui Fondo anticipazioni di liquidità (DL 35/2013 e successive modifiche e rifinanziamenti)		64.654.869,92
- di cui per estinzione anticipata di prestiti		533.159.387,26
A) Equilibrio di parte corrente		2.892.393.573,56
Utilizzo risultato di amministrazione per il finanziamento di spese d'investimento	(+)	0,00
Fondo pluriennale vincolato per spese in conto capitale iscritto in entrata	(+)	263.664.412,03
Entrate in conto capitale (Titolo 4)	(+)	2.467.801.702,10
Entrate Titolo 5.01.01 - Alienazioni di partecipazioni	(+)	0,00
Entrate per accensioni di prestiti (titolo 6)	(+)	330.400.000,00
Entrate in conto capitale per Contributi agli investimenti direttamente destinati al rimborso dei prestiti da amministrazioni pubbliche	(-)	91.409.265,87
Entrate in c/capitale destinate all'estinzione anticipata di prestiti	(-)	74.957.876,66
Entrate di parte capitale destinate a spese correnti in base a specifiche disposizioni di legge o dei principi contabili	(-)	0,00
Entrate per accensioni di prestiti destinate all'estinzione anticipata di prestiti	(-)	330.400.000,00
Entrate Titolo 4.03 - Altri trasferimenti in conto capitale	(-)	0,00
Spese in conto capitale	(-)	2.775.163.800,39
Fondo pluriennale vincolato in c/capitale (di spesa)	(-)	136.277.612,95
Spese Titolo 2.04 - Altri trasferimenti in conto capitale	(+)	145.132.183,19
Spese Titolo 3.01.01 - Acquisizioni di partecipazioni e conferimenti di capitale	(-)	1.933.307,64
Disavanzo pregresso derivante da debito autorizzato e non contratto	(-)	0,00
Variazioni di attività finanziarie (se positivo)	(+)	74.957.876,66
B) Equilibrio di parte capitale		-128.185.689,53
Utilizzo risultato di amministrazione per l'incremento di attività finanziarie	(+)	0,00
Entrate titolo 5.00 - Riduzioni attività finanziarie	(+)	74.957.876,66
Spese titolo 3.00 - Incremento attività finanziarie	(-)	1.933.307,64
Entrate Titolo 5.01.01 - Alienazioni di partecipazioni	(-)	0,00
Spese Titolo 3.01.01 - Acquisizioni di partecipazioni e conferimenti di capitale	(+)	1.933.307,64
C) Variazioni attività finanziaria		74.957.876,66
EQUILIBRIO FINALE (D=A+B)		2.764.207.884,03
Saldo corrente ai fini della copertura degli investimenti pluriennali delle Regioni a statuto ordinario		
A) Equilibrio di parte corrente		2.892.393.573,56
Utilizzo risultato di amministrazione destinato al finanziamento di spese correnti e al rimborso di prestiti	(-)	2.623.288.399,60
Entrate non ricorrenti che non hanno dato copertura a impegni	(-)	0,00
Fondo pluriennale vincolato per spese correnti iscritto in entrata al netto delle componenti non vincolate derivanti dal riaccertamento ord.	(-)	194.136.722,48
Entrate titoli 1-2-3 non sanitarie con specifico vincolo di destinazione	(-)	1.750.907.495,48
Entrate titoli 1-2-3 destinate al finanziamento del SSN	(-)	10.755.597.897,60
Spese correnti non sanitarie finanziate da entrate con specifico vincolo di destinazione	(+)	1.657.882.852,47
Fondo pluriennale vincolato di parte corrente (di spesa) al netto delle componenti non vincolate derivanti dal riaccertamento ord.	(+)	6.240.330,39
Spese correnti finanziate da entrate destinate al SSN	(+)	10.619.046.400,38
Equilibrio di parte corrente ai fini della copertura degli investimenti pluriennali		-148.367.358,36

PROSPETTO DIMOSTRATIVO DEL RISULTATO DI AMMINISTRAZIONE

		GESTIONE		
		RESIDUI	COMPETENZA	TOTALE
Fondo cassa al 1° gennaio				446.615.953,19
RISCOSSIONI	(+)	3.184.977.740,68	16.438.078.258,35	19.623.055.999,03
PAGAMENTI	(-)	2.954.721.575,04	16.405.047.353,62	19.359.768.928,66
SALDO DI CASSA AL 31 DICEMBRE	(=)			709.903.023,56
PAGAMENTI per azioni esecutive non regolarizzate al 31 dicembre	(-)			0,00
FONDO DI CASSA AL 31 DICEMBRE	(=)			709.903.023,56
RESIDUI ATTIVI <i>di cui derivanti da accertamenti di tributi effettuati sulla base della stima del dipartimento delle finanze</i>	(+)	3.813.258.602,20	3.116.771.343,02	6.930.029.945,22
RESIDUI PASSIVI	(-)	3.642.409.392,28	3.174.391.776,55	6.816.801.168,83
FONDO PLURIENNALE VINCOLATO PER SPESE CORRENTI	(-)			6.240.330,39
FONDO PLURIENNALE VINCOLATO PER SPESE IN CONTO CAPITALE	(-)			136.277.612,95
RISULTATO DI AMMINISTRAZIONE AL 31 DICEMBRE 2016 (A)	(=)			680.613.856,61

Composizione del risultato di amministrazione al 31 dicembre 2016:

Parte accantonata	
Fondo crediti di dubbia esigibilità	302.159.527,88
Fondo residui perenti	736.259.849,71
Fondo rischi da contenzioso	548.167.378,88
Fondo Rischi Partecipate	10.423.335,96
Fondo Accantonamento per perdite societarie (art. 21 del Dlgs n. 175/2016)	3.827.616,26
Fondo Anticipazione di Liquidità (FAL)	2.558.633.529,68
Fondo Flussi positivi Swap (principio 3.23)	25.479.114,78
Fondo Compensazioni Acqua Campania	221.699.863,03
Fondo copertura per incassi innominati	7.057.034,76
Fondo copertura Entrate temporaneamente incassate sulle partite di giro	166.562.426,48
Totale parte accantonata (B)	4.580.269.677,42
Parte vincolata	
Vincoli derivanti da leggi e dai principi contabili	77.380.462,69
Vincoli derivanti da trasferimenti	1.541.071.927,08
Vincoli derivanti dalla contrazione di mutui	
Vincoli formalmente attribuiti dall'ente	136.736.422,57
Altri vincoli	
Totale parte vincolata (C)	1.755.188.812,34
Parte destinata agli investimenti	
Totale parte destinata agli investimenti (D)	0,00
Totale parte disponibile (E=A-B-C-D)	-5.654.844.633,15
Se E è negativo, tale importo è iscritto tra le spese del bilancio di previsione come disavanzo da ripianare	

COMPOSIZIONE PER MISSIONI E PROGRAMMI DEL FONDO PLURIENNALE VINCOLATO DELL'ESERCIZIO N DI RIFERIMENTO DEL BILANCIO

MISSIONI E PROGRAMMI	Fondo pluriennale vincolato al 31 dicembre dell'esercizio N-1	Spese impegnate negli esercizi precedenti e imputate all'esercizio N e coperte dal fondo pluriennale vincolato	Riaccertamento degli impegni di cui alla lettera b) effettuata nel corso dell'esercizio N (cd. economie di impegno)	Riaccertamento degli impegni di cui alla lettera b) effettuata nel corso dell'esercizio N (cd. economie di impegno) su impegni pluriennali finanziati dal FPV e imputati agli esercizi successivi a N	Quota del fondo pluriennale vincolato al 31 dicembre dell'esercizio N-1 rinnviata all'esercizio N+1 e successivi	Spese impegnate nell'esercizio N con imputazione all'esercizio N+1 e coperte dal fondo pluriennale vincolato	Spese impegnate nell'esercizio N con imputazione all'esercizio N+2 e coperte dal fondo pluriennale vincolato	Spese impegnate nell'esercizio N con imputazione a esercizi successivi a quelli considerati nel bilancio pluriennale e coperte dal fondo pluriennale vincolato	Fondo pluriennale vincolato al 31 dicembre dell'esercizio N
	(a)	(b)	(x)	(y)	(c) = (a) - (b) - (x) - (y)	(d)	(e)	(f)	(g) = (c) + (d) + (e) + (f)
01 MISSIONE 1 - Servizi istituzionali, generali e di gestione									
01 Organi istituzionali	816.390,69	815.375,41	1.015,28	0,00	-0,00	500.000,00	482.215,97	0,00	982.215,97
02 Segreteria generale	0,00	0,00	0,00	0,00	0,00	0,00	0,00	0,00	0,00
Gestione economica, finanziaria, programmazione, provveditorato	62.193.228,49	17.505,36	427.256,45	0,00	61.748.466,68	0,00	0,00	1.215.131,04	62.963.597,72
04 Gestione delle entrate tributarie e servizi fiscali	0,00	0,00	0,00	0,00	0,00	0,00	0,00	0,00	0,00
05 Gestione dei beni demaniali e patrimoniali	0,00	0,00	0,00	0,00	0,00	0,00	0,00	0,00	0,00
06 Ufficio tecnico	0,00	0,00	0,00	0,00	0,00	0,00	0,00	0,00	0,00
07 Elezioni e consultazioni popolari - Anagrafe e stato civile	0,00	0,00	0,00	0,00	0,00	0,00	0,00	0,00	0,00
08 Statistica e sistemi informativi	0,00	0,00	0,00	0,00	0,00	0,00	0,00	0,00	0,00
09 Assistenza tecnico-amministrativa agli enti locali	0,00	0,00	0,00	0,00	0,00	332.378,39	0,00	0,00	332.378,39
10 Risorse umane	1.445.000,00	0,00	1.445.000,00	0,00	0,00	0,00	0,00	0,00	0,00
11 Altri servizi generali	269.188,45	269.188,45	0,00	0,00	0,00	349.371,90	78.900,00	0,00	428.271,90
Politica regionale unitaria per i servizi istituzionali, generali e di gestione (solo per le Regioni)	0,00	0,00	0,00	0,00	0,00	0,00	0,00	0,00	0,00
12	0,00	0,00	0,00	0,00	0,00	0,00	0,00	0,00	0,00
TOTALE MISSIONE 1 - Servizi istituzionali e generali, di gestione e di controllo	64.723.807,63	1.102.069,22	1.873.271,73	0,00	61.748.466,68	1.181.750,29	561.115,97	1.215.131,04	64.706.463,98
02 MISSIONE 2 - Giustizia									
01 Uffici giudiziari	0,00	0,00	0,00	0,00	0,00	0,00	0,00	0,00	0,00
02 Casa circondariale e altri servizi	0,00	0,00	0,00	0,00	0,00	0,00	0,00	0,00	0,00
Politica regionale unitaria per la giustizia (solo per le Regioni)	0,00	0,00	0,00	0,00	0,00	0,00	0,00	0,00	0,00
03	0,00	0,00	0,00	0,00	0,00	0,00	0,00	0,00	0,00
TOTALE MISSIONE 2 - Giustizia	0,00	0,00	0,00	0,00	0,00	0,00	0,00	0,00	0,00
03 MISSIONE 3 - Ordine pubblico e sicurezza									
01 Polizia locale e amministrativa	0,00	0,00	0,00	0,00	0,00	0,00	0,00	0,00	0,00
02 Sistema integrato di sicurezza urbana	0,00	0,00	0,00	0,00	0,00	0,00	0,00	0,00	0,00
Politica regionale unitaria per l'ordine pubblico e la sicurezza (solo per le Regioni)	0,00	0,00	0,00	0,00	0,00	423.974,06	0,00	0,00	423.974,06
03	0,00	0,00	0,00	0,00	0,00	0,00	0,00	0,00	0,00
TOTALE MISSIONE 3 - Ordine pubblico e sicurezza	0,00	0,00	0,00	0,00	0,00	423.974,06	0,00	0,00	423.974,06
04 MISSIONE 4 - Istruzione e diritto allo studio									
01 Istruzione prescolastica	0,00	0,00	0,00	0,00	0,00	0,00	0,00	0,00	0,00
02 Altri ordini di istruzione non universitaria	0,00	0,00	0,00	0,00	0,00	1.996.892,00	1.296.000,00	0,00	3.292.892,00
03 Edilizia scolastica (solo per le Regioni)	0,00	0,00	0,00	0,00	0,00	5.035.305,94	1.270.880,08	0,00	6.306.186,02
04 Istruzione universitaria	0,00	0,00	0,00	0,00	0,00	0,00	0,00	0,00	0,00

COMPOSIZIONE PER MISSIONI E PROGRAMMI DEL FONDO PLURIENNALE VINCOLATO DELL'ESERCIZIO N DI RIFERIMENTO DEL BILANCIO

MISSIONI E PROGRAMMI		Fondo pluriennale vincolato al 31 dicembre dell'esercizio N-1	Spese impegnate negli esercizi precedenti e imputate all'esercizio N e coperte dal fondo pluriennale vincolato	Riaccertamento degli impegni di cui alla lettera b) effettuata nel corso dell'esercizio N (cd. economie di impegno)	Riaccertamento degli impegni di cui alla lettera b) effettuata nel corso dell'esercizio N (cd. economie di impegno) su impegni pluriennali finanziati dal FPV e imputati agli esercizi successivi a N	Quota del fondo pluriennale vincolato al 31 dicembre dell'esercizio N-1 rinvia all'esercizio N+1 e successivi	Spese impegnate nell'esercizio N con imputazione all'esercizio N+1 e coperte dal fondo pluriennale vincolato	Spese impegnate nell'esercizio N con imputazione all'esercizio N+2 e coperte dal fondo pluriennale vincolato	Spese impegnate nell'esercizio N con imputazione a esercizi successivi a quelli considerati nel bilancio pluriennale e coperte dal fondo pluriennale vincolato	Fondo pluriennale vincolato al 31 dicembre dell'esercizio N
		(a)	(b)	(x)	(y)	(c) = (a) - (b) - (x) - (y)	(d)	(e)	(f)	(g) = (c) + (d) + (e) + (f)
05	Istruzione tecnica superiore	0,00	0,00	0,00	0,00	0,00	0,00	0,00	0,00	0,00
06	Servizi ausiliari all'istruzione	0,00	0,00	0,00	0,00	0,00	0,00	0,00	0,00	0,00
07	Diritto allo studio	0,00	0,00	0,00	0,00	0,00	0,00	0,00	0,00	0,00
08	Politica regionale unitaria per l'istruzione e il diritto allo studio (solo per le Regioni)	0,00	0,00	0,00	0,00	0,00	0,00	0,00	0,00	0,00
TOTALE MISSIONE 4 - Istruzione e diritto allo studio		0,00	0,00	0,00	0,00	0,00	7.032.197,94	2.566.880,08	0,00	9.599.078,02
05	MISSIONE 5 - Tutela e valorizzazione dei beni e delle attività culturali									
01	Valorizzazione dei beni di interesse storico.	0,00	0,00	0,00	0,00	0,00	0,00	0,00	0,00	0,00
02	Attività culturali e interventi diversi nel settore culturale	0,00	0,00	0,00	0,00	0,00	0,00	0,00	0,00	0,00
03	Politica regionale unitaria per la tutela dei beni e delle attività culturali (solo per le Regioni)	0,00	0,00	0,00	0,00	0,00	0,00	0,00	0,00	0,00
TOTALE MISSIONE 5 - Tutela e valorizzazione dei beni e delle attività culturali		0,00	0,00	0,00	0,00	0,00	0,00	0,00	0,00	0,00
06	MISSIONE 6 - Politiche giovanili, sport e tempo libero									
01	Sport e tempo libero	0,00	0,00	0,00	0,00	0,00	0,00	0,00	0,00	0,00
02	Giovani	0,00	0,00	0,00	0,00	0,00	0,00	0,00	0,00	0,00
03	Politica regionale unitaria per i giovani, lo sport e il tempo libero (solo per le Regioni)	0,00	0,00	0,00	0,00	0,00	0,00	0,00	0,00	0,00
TOTALE MISSIONE 6 - Politiche giovanili, sport e tempo libero		0,00	0,00	0,00	0,00	0,00	0,00	0,00	0,00	0,00
07	MISSIONE 7 - Turismo									
01	Sviluppo e valorizzazione del turismo	3.275.428,31	0,00	0,00	0,00	3.275.428,31	0,00	0,00	0,00	3.275.428,31
02	Politica regionale unitaria per il turismo (solo per le Regioni)	0,00	0,00	0,00	0,00	0,00	0,00	0,00	0,00	0,00
TOTALE MISSIONE 7 - Turismo		3.275.428,31	0,00	0,00	0,00	3.275.428,31	0,00	0,00	0,00	3.275.428,31
08	MISSIONE 8 - Assetto del territorio ed edilizia abitativa									
01	Urbanistica assetto del territorio	4.171.677,47	4.171.677,46	0,01	0,00	0,00	0,00	0,00	0,00	0,00
02	Edilizia residenziale pubblica e locale e piani di edilizia economico-popolare	7.161.934,22	500.000,00	0,00	0,00	6.661.934,22	0,00	0,00	0,00	6.661.934,22
03	Politica regionale unitaria per l'assetto del territorio e l'edilizia abitativa (solo per le Regioni)	17.818.831,96	16.896.966,04	921.865,92	0,00	0,00	0,00	0,00	0,00	0,00
TOTALE MISSIONE 8 - Assetto del territorio ed edilizia abitativa		29.152.443,65	21.568.643,50	921.865,93	0,00	6.661.934,22	0,00	0,00	0,00	6.661.934,22

COMPOSIZIONE PER MISSIONI E PROGRAMMI DEL FONDO PLURIENNALE VINCOLATO DELL'ESERCIZIO N DI RIFERIMENTO DEL BILANCIO

MISSIONI E PROGRAMMI	Fondo pluriennale vincolato al 31 dicembre dell'esercizio N-1	Spese impegnate negli esercizi precedenti e imputate all'esercizio N e coperte dal fondo pluriennale vincolato	Riaccertamento degli impegni di cui alla lettera b) effettuata nel corso dell'esercizio N (cd. economie di impegno)	Riaccertamento degli impegni di cui alla lettera b) effettuata nel corso dell'esercizio N (cd. economie di impegno) su impegni pluriennali finanziati dal FPV e imputati agli esercizi successivi a N	Quota del fondo pluriennale vincolato al 31 dicembre dell'esercizio N-1 rinnviata all'esercizio N+1 e successivi	Spese impegnate nell'esercizio N con imputazione all'esercizio N+1 e coperte dal fondo pluriennale vincolato	Spese impegnate nell'esercizio N con imputazione all'esercizio N+2 e coperte dal fondo pluriennale vincolato	Spese impegnate nell'esercizio N con imputazione a esercizi successivi a quelli considerati nel bilancio pluriennale e coperte dal fondo pluriennale vincolato	Fondo pluriennale vincolato al 31 dicembre dell'esercizio N
	(a)	(b)	(x)	(y)	(c) = (a) - (b) - (x) - (y)	(d)	(e)	(f)	(g) = (c) + (d) + (e) + (f)
09 MISSIONE 9 - Sviluppo sostenibile e tutela del territorio e dell'ambiente									
01 Difesa del suolo	0,00	0,00	0,00	0,00	0,00	0,00	0,00	0,00	0,00
02 Tutela, valorizzazione e recupero ambientale	15.000,00	15.000,00	0,00	0,00	0,00	0,00	0,00	0,00	0,00
03 Rifiuti	1.120.000,00	1.120.000,00	0,00	0,00	0,00	0,00	0,00	0,00	0,00
04 Servizio idrico integrato	0,00	0,00	0,00	0,00	0,00	0,00	0,00	0,00	0,00
Aree protette, parchi naturali, protezione naturalistica e forestazione	0,00	0,00	0,00	0,00	0,00	0,00	0,00	0,00	0,00
06 Tutela e valorizzazione delle risorse idriche	0,00	0,00	0,00	0,00	0,00	0,00	0,00	0,00	0,00
07 Sviluppo sostenibile territorio montano piccoli Comuni	0,00	0,00	0,00	0,00	0,00	0,00	0,00	0,00	0,00
08 Qualità dell'aria e riduzione dell'inquinamento	0,00	0,00	0,00	0,00	0,00	0,00	0,00	0,00	0,00
Politica regionale unitaria per lo sviluppo sostenibile e la tutela del territorio e l'ambiente (solo per le Regioni)	28.534.727,00	13.906.637,73	0,00	0,00	14.628.089,27	1.415.008,14	0,00	0,00	16.043.097,41
TOTALE MISSIONE 9 - Sviluppo sostenibile e tutela del territorio e dell'ambiente	29.669.727,00	15.041.637,73	0,00	0,00	14.628.089,27	1.415.008,14	0,00	0,00	16.043.097,41
10 MISSIONE 10 - Trasporti e diritto alla mobilità									
01 Trasporto ferroviario	151.296.950,04	151.296.950,04	0,00	0,00	-0,00	0,00	0,00	0,00	-0,00
02 Trasporto pubblico locale	8.035.231,37	8.035.231,37	0,00	0,00	0,00	0,00	0,00	0,00	0,00
03 Trasporto per vie d'acqua		0,00	0,00	0,00	0,00	0,00	0,00	0,00	0,00
04 Altre modalità di trasporto		0,00	0,00	0,00	0,00	0,00	0,00	0,00	0,00
05 Viabilità e infrastrutture stradali	74.954.449,25	74.954.449,25	0,00	0,00	-0,00	11.000.000,00	0,00	0,00	11.000.000,00
Politica regionale unitaria per i trasporti e il diritto alla mobilità (solo per le Regioni)	88.187.641,02	47.573.828,70	40.613.812,32	0,00	-0,00	0,00	0,00	0,00	0,00
TOTALE MISSIONE 10 - Trasporti e diritto alla mobilità	322.474.271,68	281.860.459,36	40.613.812,32	0,00	-0,00	11.000.000,00	0,00	0,00	11.000.000,00
11 MISSIONE 11 - Soccorso civile									
01 Sistema di protezione civile	0,00	0,00	0,00	0,00	0,00	9.512.109,50	16.154.893,68	0,00	25.667.003,18
02 Interventi a seguito di calamità naturali	0,00	0,00	0,00	0,00	0,00	0,00	0,00	0,00	0,00
Politica regionale unitaria per il soccorso e la protezione civile (solo per le Regioni)	0,00	0,00	0,00	0,00	0,00	0,00	0,00	0,00	0,00
TOTALE MISSIONE 11 - Soccorso civile	0,00	0,00	0,00	0,00	0,00	9.512.109,50	16.154.893,68	0,00	25.667.003,18
12 MISSIONE 12 - Diritti sociali, politiche sociali e famiglia									
01 Interventi per l'infanzia e per i minori	0,00	0,00	0,00	0,00	0,00	0,00	0,00	0,00	0,00
02 Interventi per la disabilità	0,00	0,00	0,00	0,00	0,00	0,00	0,00	0,00	0,00
03 Interventi per gli anziani	0,00	0,00	0,00	0,00	0,00	0,00	0,00	0,00	0,00

COMPOSIZIONE PER MISSIONI E PROGRAMMI DEL FONDO PLURIENNALE VINCOLATO DELL'ESERCIZIO N DI RIFERIMENTO DEL BILANCIO

MISSIONI E PROGRAMMI		Fondo pluriennale vincolato al 31 dicembre dell'esercizio N-1	Spese impegnate negli esercizi precedenti e imputate all'esercizio N e coperte dal fondo pluriennale vincolato	Riaccertamento degli impegni di cui alla lettera b) effettuata nel corso dell'esercizio N (cd. economie di impegno)	Riaccertamento degli impegni di cui alla lettera b) effettuata nel corso dell'esercizio N (cd. economie di impegno) su impegni pluriennali finanziati dal FPV e imputati agli esercizi successivi a N	Quota del fondo pluriennale vincolato al 31 dicembre dell'esercizio N-1 rinnviata all'esercizio N+1 e successivi	Spese impegnate nell'esercizio N con imputazione all'esercizio N+1 e coperte dal fondo pluriennale vincolato	Spese impegnate nell'esercizio N con imputazione all'esercizio N+2 e coperte dal fondo pluriennale vincolato	Spese impegnate nell'esercizio N con imputazione a esercizi successivi a quelli considerati nel bilancio pluriennale e coperte dal fondo pluriennale vincolato	Fondo pluriennale vincolato al 31 dicembre dell'esercizio N
		(a)	(b)	(x)	(y)	(c) = (a) - (b) - (x) - (y)	(d)	(e)	(f)	(g) = (c) + (d) + (e) + (f)
04	Interventi per soggetti a rischio di esclusione sociale	0,00	0,00	0,00	0,00	0,00	0,00	0,00	0,00	0,00
05	Interventi per le famiglie	0,00	0,00	0,00	0,00	0,00	0,00	0,00	0,00	0,00
06	Interventi per il diritto alla casa	0,00	0,00	0,00	0,00	0,00	0,00	0,00	0,00	0,00
7	Programmazione e governo della rete dei servizi sociosanitari e sociali	0,00	0,00	0,00	0,00	0,00	0,00	0,00	0,00	0,00
8	Cooperazione e associazionismo	0,00	0,00	0,00	0,00	0,00	0,00	0,00	0,00	0,00
9	Servizio necroscopico e cimiteriale	0,00	0,00	0,00	0,00	0,00	0,00	0,00	0,00	0,00
10	Politica regionale unitaria per i diritti sociali e la famiglia (solo per le Regioni)	0,00	0,00	0,00	0,00	0,00	0,00	0,00	0,00	0,00
TOTALE MISSIONE 12 - Diritti sociali, politiche sociali e famiglia		0,00	0,00	0,00	0,00	0,00	0,00	0,00	0,00	0,00
13	MISSIONE 13 - Tutela della salute									
01	Servizio sanitario regionale - finanziamento ordinario corrente per la garanzia dei LEA	1.948.722,67	1.948.722,67	0,00	0,00	0,00	2.980.000,00	1.275.410,00	0,00	4.255.410,00
02	Servizio sanitario regionale - finanziamento aggiuntivo corrente per livelli di assistenza superiori ai LEA	16.966,97	16.966,97	0,00	0,00	0,00	0,00	0,00	0,00	0,00
03	Servizio sanitario regionale - finanziamento aggiuntivo corrente per la copertura dello squilibrio di bilancio corrente	0,00	0,00	0,00	0,00	0,00	0,00	0,00	0,00	0,00
04	Servizio sanitario regionale - ripiano di disavanzi sanitari relativi ad esercizi pregressi	0,00	0,00	0,00	0,00	0,00	0,00	0,00	0,00	0,00
05	Servizio sanitario regionale - investimenti sanitari	0,00	0,00	0,00	0,00	0,00	0,00	0,00	0,00	0,00
06	Servizio sanitario regionale - restituzione maggiori gettiti SSN	0,00	0,00	0,00	0,00	0,00	0,00	0,00	0,00	0,00
07	Ulteriori spese in materia sanitaria	0,00	0,00	0,00	0,00	0,00	0,00	0,00	0,00	0,00
08	Politica regionale unitaria per la tutela della salute (solo per le Regioni)	0,00	0,00	0,00	0,00	0,00	0,00	0,00	0,00	0,00
TOTALE MISSIONE 13 - Tutela della salute		1.965.689,64	1.965.689,64	0,00	0,00	0,00	2.980.000,00	1.275.410,00	0,00	4.255.410,00
14	MISSIONE 14 - Sviluppo economico e competitività									
01	Industria, e PMI e Artigianato	1.453.894,00	802.328,84	3.011,00	0,00	648.554,16	0,00	0,00	0,00	648.554,16
02	Commercio - reti distributive - tutela dei consumatori	0,00	0,00	0,00	0,00	0,00	0,00	0,00	0,00	0,00
3	Ricerca e innovazione	0,00	0,00	0,00	0,00	0,00	0,00	0,00	0,00	0,00
4	Reti e altri servizi di pubblica utilità	0,00	0,00	0,00	0,00	0,00	0,00	0,00	0,00	0,00
05	Politica regionale unitaria per lo sviluppo economico e la competitività (solo per le Regioni)	0,00	0,00	0,00	0,00	0,00	0,00	0,00	0,00	0,00
TOTALE MISSIONE 14 - Sviluppo economico e competitività		1.453.894,00	802.328,84	3.011,00	0,00	648.554,16	0,00	0,00	0,00	648.554,16

COMPOSIZIONE PER MISSIONI E PROGRAMMI DEL FONDO PLURIENNALE VINCOLATO DELL'ESERCIZIO N DI RIFERIMENTO DEL BILANCIO

MISSIONI E PROGRAMMI		Fondo pluriennale vincolato al 31 dicembre dell'esercizio N-1	Spese impegnate negli esercizi precedenti e imputate all'esercizio N e coperte dal fondo pluriennale vincolato	Riaccertamento degli impegni di cui alla lettera b) effettuata nel corso dell'esercizio N (cd. economie di impegno)	Riaccertamento degli impegni di cui alla lettera b) effettuata nel corso dell'esercizio N (cd. economie di impegno) su impegni pluriennali finanziati dal FPV e imputati agli esercizi successivi a N	Quota del fondo pluriennale vincolato al 31 dicembre dell'esercizio N-1 rinnviata all'esercizio N+1 e successivi	Spese impegnate nell'esercizio N con imputazione all'esercizio N+1 e coperte dal fondo pluriennale vincolato	Spese impegnate nell'esercizio N con imputazione all'esercizio N+2 e coperte dal fondo pluriennale vincolato	Spese impegnate nell'esercizio N con imputazione a esercizi successivi a quelli considerati nel bilancio pluriennale e coperte dal fondo pluriennale vincolato	Fondo pluriennale vincolato al 31 dicembre dell'esercizio N
		(a)	(b)	(x)	(y)	(c) = (a) - (b) - (x) - (y)	(d)	(e)	(f)	(g) = (c) + (d) + (e) + (f)
15	MISSIONE 15 - Politiche per il lavoro e la formazione professionale									
01	Servizi per lo sviluppo del mercato del lavoro	0,00	0,00	0,00	0,00	0,00	0,00	0,00	0,00	0,00
02	Formazione professionale	0,00	0,00	0,00	0,00	0,00	0,00	0,00	0,00	0,00
03	Sostegno all'occupazione	0,00	0,00	0,00	0,00	0,00	0,00	0,00	0,00	0,00
04	Politica regionale unitaria per il lavoro e la formazione professionale (solo per le Regioni)	0,00	0,00	0,00	0,00	0,00	0,00	0,00	0,00	0,00
	TOTALE MISSIONE 15 - Politiche per il lavoro e la formazione professionale	0,00	0,00	0,00	0,00	0,00	0,00	0,00	0,00	0,00
16	MISSIONE 16 - Agricoltura, politiche agroalimentari e pesca									
01	Sviluppo del settore agricolo e del sistema agroalimentare	4.947.829,15	4.740.231,06	207.598,09	0,00	-0,00	60.000,00	77.000,00	0,00	137.000,00
02	Caccia e pesca	150.000,00	50.000,00	0,00	0,00	100.000,00	0,00	0,00	0,00	100.000,00
03	Politica regionale unitaria per l'agricoltura, i sistemi agroalimentari, la caccia e la pesca (solo per le Regioni)	1.306.635,96	1.306.635,96	0,00	0,00	0,00	0,00	0,00	0,00	0,00
	TOTALE MISSIONE 16 - Agricoltura, politiche agroalimentari e pesca	6.404.465,11	6.096.867,02	207.598,09	0,00	100.000,00	60.000,00	77.000,00	0,00	237.000,00
17	MISSIONE 17 - Energia e diversificazione delle fonti energetiche									
01	Fonti energetiche	0,00	0,00	0,00	0,00	0,00	0,00	0,00	0,00	0,00
02	Politica regionale unitaria per l'energia e la diversificazione delle fonti energetiche (solo per le Regioni)	0,00	0,00	0,00	0,00	0,00	0,00	0,00	0,00	0,00
	TOTALE MISSIONE 17 - Energia e diversificazione delle fonti energetiche	0,00	0,00	0,00	0,00	0,00	0,00	0,00	0,00	0,00
18	MISSIONE 18 - Relazioni con le altre autonomie territoriali e locali									
01	Relazioni finanziarie con le altre autonomie territoriali	0,00	0,00	0,00	0,00	0,00	0,00	0,00	0,00	0,00
02	Politica regionale unitaria per le relazioni con le altre autonomie territoriali e locali (solo per le Regioni)	0,00	0,00	0,00	0,00	0,00	0,00	0,00	0,00	0,00
	TOTALE MISSIONE 18 - Relazioni con le altre autonomie territoriali e locali	0,00	0,00	0,00	0,00	0,00	0,00	0,00	0,00	0,00

COMPOSIZIONE PER MISSIONI E PROGRAMMI DEL FONDO PLURIENNALE VINCOLATO DELL'ESERCIZIO N DI RIFERIMENTO DEL BILANCIO

MISSIONI E PROGRAMMI		Fondo pluriennale vincolato al 31 dicembre dell'esercizio N-1	Spese impegnate negli esercizi precedenti e imputate all'esercizio N e coperte dal fondo pluriennale vincolato	Riaccertamento degli impegni di cui alla lettera b) effettuata nel corso dell'esercizio N (cd. economie di impegno)	Riaccertamento degli impegni di cui alla lettera b) effettuata nel corso dell'esercizio N (cd. economie di impegno) su impegni pluriennali finanziati dal FPV e imputati agli esercizi successivi a N	Quota del fondo pluriennale vincolato al 31 dicembre dell'esercizio N-1 rinnviata all'esercizio N+1 e successivi	Spese impegnate nell'esercizio N con imputazione all'esercizio N+1 e coperte dal fondo pluriennale vincolato	Spese impegnate nell'esercizio N con imputazione all'esercizio N+2 e coperte dal fondo pluriennale vincolato	Spese impegnate nell'esercizio N con imputazione a esercizi successivi a quelli considerati nel bilancio pluriennale e coperte dal fondo pluriennale vincolato	Fondo pluriennale vincolato al 31 dicembre dell'esercizio N
		(a)	(b)	(x)	(y)	(c) = (a) - (b) - (x) - (y)	(d)	(e)	(f)	(g) = (c) + (d) + (e) + (f)
19	MISSIONE 19 - Relazioni internazionali									
01	Relazioni internazionali e Cooperazione allo sviluppo	0,00	0,00	0,00	0,00	0,00	0,00	0,00	0,00	0,00
02	Cooperazione territoriale (solo per le Regioni)	0,00	0,00	0,00	0,00	0,00	0,00	0,00	0,00	0,00
	TOTALE MISSIONE 19 - Relazioni internazionali	0,00	0,00	0,00	0,00	0,00	0,00	0,00	0,00	0,00
	TOTALE	459.119.727,02	328.437.695,31	43.619.559,07	0,00	87.062.472,64	33.605.039,93	20.635.299,73	1.215.131,04	142.517.943,34


**COMPOSIZIONE DELL'ACCANTONAMENTO
AL FONDO CREDITI DI DUBBIA ESIGIBILITA' E AL FONDO SVALUTAZIONE CREDITI**

TIPOLOGIA	DENOMINAZIONE	RESIDUI ATTIVI FORMATISI NELL'ESERCIZIO CUI SI RIFERISCE IL RENDICONTO (a)	RESIDUI ATTIVI DEGLI ESERCIZI PRECEDENTI (b)	TOTALE RESIDUI ATTIVI (c) = (a) + (b)	IMPORTO MINIMO DEL FONDO (d)	FONDO CREDITI DI DUBBIA ESIGIBILITA' (e)	% di accantonamento al fondo crediti di dubbia esigibilità (f) = (e) / (c)
	ENTRATE CORRENTI DI NATURA TRIBUTARIA, CONTRIBUTIVA E PEREQUATIVA						
1010100	Tipologia 101: Imposte, tasse e proventi assimilati	333.485.387,05	157.871.656,95	491.357.044,00	-	-	-
	di cui accertati per cassa sulla base del principio contabile 3.7	0,00	0,00	0,00	-	-	-
	Tipologia 101: Imposte, tasse e proventi assimilati non accertati per cassa	333.485.387,05	157.871.656,95	491.357.044,00	110.703.553,25	110.703.553,25	22,530%
1010200	Tipologia 102: Tributi destinati al finanziamento della sanità (solo per le Regioni)	128.943.431,84	599.272.631,86	728.216.063,70	-	-	-
	di cui accertati per cassa sulla base del principio contabile 3.7	0,00	0,00	0,00	-	-	-
	Tipologia 102: Tributi destinati al finanziamento della sanità non accertati per cassa	128.943.431,84	599.272.631,86	728.216.063,70	164.068.281,44	164.068.281,44	22,530%
1010300	Tipologia 103: Tributi devoluti e regolati alle autonomie speciali (solo per le Regioni)	0,00	0,00	0,00	0,00	0,00	22,530%
	di cui accertati per cassa sulla base del principio contabile 3.7	0,00	0,00	0,00	0,00	0,00	22,530%
	Tipologia 103: Tributi devoluti e regolati alle autonomie speciali non accertati per cassa	0,00	0,00	0,00	0,00	0,00	22,530%
1010400	Tipologia 104: Compartecipazioni di tributi	0,00	0,00	0,00	0,00	0,00	22,530%
1030100	Tipologia 301: Fondi perequativi da Amministrazioni Centrali	297.924.803,47	294.153.632,95	592.078.436,42	-	-	-
1030200	Tipologia 302: Fondi perequativi dalla Regione o Provincia autonoma (solo per gli Enti locali)	0,00	0,00	0,00	0,00	0,00	22,530%
1000000	TOTALE TITOLO 1	760.353.622,36	1.051.297.921,76	1.811.651.544,12	274.771.834,69	274.771.834,69	
	TRASFERIMENTI CORRENTI						
2010100	Tipologia 101: Trasferimenti correnti da Amministrazioni pubbliche	111.170.333,52	255.102.368,01	366.272.701,53	-	-	-
2010200	Tipologia 102: Trasferimenti correnti da Famiglie	0,00	0,00	0,00	0,00	0,00	0,757%
2010300	Tipologia 103: Trasferimenti correnti da Imprese	0,00	120.645,24	120.645,24	913,47	913,47	0,757%
2010400	Tipologia 104: Trasferimenti correnti da Istituzioni Sociali Private	0,00	0,00	0,00	0,00	0,00	0,757%
2010500	Tipologia 105: Trasferimenti correnti dall'Unione Europea e dal Resto del Mondo	177.403,85	0,00	177.403,85	-	-	-
	Trasferimenti correnti dall'Unione Europea	177.403,85	0,00	177.403,85	-	-	-
	Trasferimenti correnti dal Resto del Mondo	0,00	0,00	0,00	0,00	0,00	0,757%
2000000	TOTALE TITOLO 2	111.347.737,37	255.223.013,25	366.570.750,62	913,47	913,47	
	ENTRATE EXTRATRIBUTARIE						
3010000	Tipologia 100: Vendita di beni e servizi e proventi derivanti dalla gestione dei beni	97.338.344,93	526.439.257,45	623.777.602,38	24.999.235,74	24.999.235,74	4,008%
3020000	Tipologia 200: Proventi derivanti dall'attività di controllo e repressione delle irregolarità e degli illeciti	1.578.101,29	6.596.525,17	8.174.626,46	327.615,83	327.615,83	4,008%


**COMPOSIZIONE DELL'ACCANTONAMENTO
AL FONDO CREDITI DI DUBBIA ESIGIBILITA' E AL FONDO SVALUTAZIONE CREDITI**

TIPOLOGIA	DENOMINAZIONE	RESIDUI ATTIVI FORMATISI NELL'ESERCIZIO CUI SI RIFERISCE IL RENDICONTO (a)	RESIDUI ATTIVI DEGLI ESERCIZI PRECEDENTI (b)	TOTALE RESIDUI ATTIVI (c) = (a) + (b)	IMPORTO MINIMO DEL FONDO (d)	FONDO CREDITI DI DUBBIA ESIGIBILITA' (e)	% di accantonamento al fondo crediti di dubbia esigibilità (f) = (e) / (c)
3030000	Tipologia 300: Interessi attivi	0,00	0,00	0,00	0,00	0,00	4,008%
3040000	Tipologia 400: Altre entrate da redditi da capitale	0,00	0,00	0,00	0,00	0,00	4,008%
3050000	Tipologia 500: Rimborsi e altre entrate correnti	705.447,20	747.954,37	1.453.401,57	58.248,21	58.248,21	4,008%
3000000	TOTALE TITOLO 3	99.621.893,42	533.783.736,99	633.405.630,41	25.385.099,78	25.385.099,78	
	ENTRATE IN CONTO CAPITALE						
4010000	Tipologia 100: Tributi in conto capitale	0,00	0,00	0,00	0,00	0,00	48,780%
4020000	Tipologia 200: Contributi agli investimenti	1.825.411.531,53	1.971.625.830,66	3.797.037.362,19	-	-	-
	Contributi agli investimenti da amministrazioni pubbliche	1.527.065.852,86	1.635.097.759,05	3.162.163.611,91	-	-	-
	Contributi agli investimenti da UE	298.345.678,67	336.528.071,61	634.873.750,28	-	-	-
	Tipologia 200: Contributi agli investimenti al netto dei contributi da PA e da UE	0,00	0,00	0,00	0,00	0,00	48,780%
4030000	Tipologia 300: Altri trasferimenti in conto capitale	0,00	0,00	0,00	-	-	-
	Altri trasferimenti in conto capitale da amministrazioni pubbliche	0,00	0,00	0,00	-	-	-
	Altri trasferimenti in conto capitale da UE	0,00	0,00	0,00	-	-	-
	Tipologia 300: Altri trasferimenti in conto capitale al netto dei trasferimenti da PA e da UE	0,00	0,00	0,00	0,00	0,00	48,780%
4040000	Tipologia 400: Entrate da alienazione di beni materiali e immateriali	23.445,00	0,00	23.445,00	11.436,58	11.436,58	48,780%
4050000	Tipologia 500: Altre entrate in conto capitale	4.080.000,10	0,00	4.080.000,10	1.990.243,36	1.990.243,36	48,780%
4000000	TOTALE TITOLO 4	1.829.514.976,63	1.971.625.830,66	3.801.140.807,29	2.001.679,94	2.001.679,94	
	ENTRATE DA RIDUZIONE DI ATTIVITA' FINANZIARIE						
5010000	Tipologia 100: Alienazione di attività finanziarie	0,00	0,00	0,00	0,00	0,00	0,000%
5020000	Tipologia 200: Riscossione crediti di breve termine	0,00	0,00	0,00	0,00	0,00	0,000%
5030000	Tipologia 300: Riscossione crediti di medio-lungo termine	0,00	0,00	0,00	0,00	0,00	0,000%
5040000	Tipologia 400: Altre entrate per riduzione di attività finanziarie	0,00	0,00	0,00	0,00	0,00	0,000%
5000000	TOTALE TITOLO 5	0,00	0,00	0,00	0,00	0,00	0,000%
	TOTALE GENERALE	2.800.838.229,78	3.811.930.502,66	6.612.768.732,44	302.159.527,88	302.159.527,88	4,569%



**COMPOSIZIONE DELL'ACCANTONAMENTO
AL FONDO CREDITI DI DUBBIA ESIGIBILITA' E AL FONDO SVALUTAZIONE CREDITI**

TIPOLOGIA	DENOMINAZIONE	RESIDUI ATTIVI FORMATISI NELL'ESERCIZIO CUI SI RIFERISCE IL RENDICONTO (a)	RESIDUI ATTIVI DEGLI ESERCIZI PRECEDENTI (b)	TOTALE RESIDUI ATTIVI (c) = (a) + (b)	IMPORTO MINIMO DEL FONDO (d)	FONDO CREDITI DI DUBBIA ESIGIBILITA' (e)	% di accantonamento al fondo crediti di dubbia esigibilità (f) = (e) / (c)
	<i>DI CUI FONDO CREDITI DI DUBBIA ESIGIBILITA' IN C/CAPITALE</i>	1.829.514.976,63	1.971.625.830,66	3.801.140.807,29	2.001.679,94	2.001.679,94	0,053%
	<i>DI CUI FONDO CREDITI DI DUBBIA ESIGIBILITA' DI PARTE CORRENTE (n)</i>	971.323.253,15	1.840.304.672,00	2.811.627.925,15	300.157.847,94	300.157.847,94	10,676%

COMPOSIZIONE FONDO SVALUTAZIONE CREDITI	TOTALE CREDITI	FONDO SVALUTAZIONE CREDITI
RESIDUI ATTIVI NEL CONTO DEL BILANCIO	6.612.768.732,44	302.159.527,88
CREDITI STRALCIATI DAL CONTO DEL BILANCIO	186.403.288,50	186.403.288,50
ACCERTAMENTI IMPUTATI AGLI ESERCIZI SUCCESSIVI A QUELLO CUI IL RENDICONTO SI RIFERISCE (m)	0,00	0,00
TOTALE	6.799.172.020,94	488.562.816,38


**PROSPETTO DELLE ENTRATE DI BILANCIO PER TITOLI, TIPOLOGIE E CATEGORIE
REGIONI**

TITOLO TIPOLOGIA CATEGORIA	DENOMINAZIONE	ACCERTAMENTI	di cui entrate accertate non ricorrenti	RISCOSSIONI IN C/COMPETENZA ¹	RISCOSSIONI IN C/RESIDUI ¹
	ENTRATE CORRENTI DI NATURA TRIBUTARIA, CONTRIBUTIVA E PEREQUATIVA				
1010100	Tipologia 101: Imposte tasse e proventi assimilati	1.606.323.961,97	397.489.948,54	1.272.838.574,92	282.382.531,12
1010117	Addizionale regionale IRPEF non sanità	267.757.169,35	154.559.076,41	22.452.799,52	221.531.841,53
1010120	Imposta regionale sulle attività produttive (IRAP) non Sanità	782.961.050,65	196.386.848,04	721.195.022,28	52.231.734,78
1010130	Imposta sul gas naturale	23.495.631,30	11.353,48	23.490.109,16	297.751,32
1010131	Imposta regionale sulla benzina per autotrazione	16.297.542,55	99.139,83	16.296.531,86	252.715,49
1010142	Imposta regionale sulle concessioni statali sui beni del demanio marittimo	1.521.825,65	0,00	1.521.825,65	935.179,05
1010143	Imposta regionale sulle concessioni statali sui beni del patrimonio indisponibile	0,00	0,00	0,00	0,00
1010144	Imposta regionale per le emissioni sonore degli aeromobili	1.441.164,15	0,00	1.437.286,40	0,00
1010146	Tassa regionale per il diritto allo studio universitario	27.487.847,12	0,00	1.094.081,20	6.537.584,41
1010147	Tassa sulla concessione per la caccia e per la pesca	4.173.951,78	237.600,00	4.173.951,78	0,00
1010148	Tasse sulle concessioni regionali	39.068,20	0,00	38.831,29	0,00
1010150	Tassa di circolazione dei veicoli a motore (tassa automobilistica)	476.831.039,27	43.027.447,75	476.831.039,27	165.626,59
1010155	Tassa di abilitazione all'esercizio professionale	933.605,00	0,00	933.605,00	0,00
1010159	Tributo speciale per il deposito in discarica dei rifiuti solidi	3.384.066,95	3.168.483,03	3.373.491,51	430.097,95
1010160	Tributo per l'esercizio delle funzioni di tutela, protezione e igiene dell'ambiente	0,00	0,00	0,00	0,00
1010170	Proventi dei Casinò	0,00	0,00	0,00	0,00
1010195	Altre ritenute n.a.c.	0,00	0,00	0,00	0,00
1010196	Altre entrate su lotto, lotterie e altre attività di gioco n.a.c.	0,00	0,00	0,00	0,00
1010197	Altre accise n.a.c.	0,00	0,00	0,00	0,00
1010198	Altre imposte sostitutive n.a.c.	0,00	0,00	0,00	0,00
1010199	Altre imposte, tasse e proventi n.a.c.	0,00	0,00	0,00	0,00
1010200	Tipologia 102: Tributi destinati al finanziamento della sanità	5.721.163.982,38	88.033.755,19	5.592.220.550,54	229.133.691,79
1010201	Imposta regionale sulle attività produttive - IRAP - Sanità	938.241.787,00	0,00	938.241.787,00	56.407.503,81
1010202	Imposta regionale sulle attività produttive - IRAP - Sanità derivante da manovra fiscale regionale	34.349.654,31	0,00	14.143.008,35	37.476.348,02
1010203	Compartecipazione IVA - Sanità	4.088.033.755,19	88.033.755,19	4.088.033.755,19	0,00
1010204	Addizionale IRPEF - Sanità	551.802.000,00	0,00	551.802.000,00	0,00
1010205	Addizionale IRPEF - Sanità derivante da manovra fiscale regionale	108.736.785,88	0,00	0,00	135.249.839,96
1010206	Accisa sulla benzina per autotrazione - sanità	0,00	0,00	0,00	0,00
1010299	Altri tributi destinati al finanziamento della spesa sanitaria	0,00	0,00	0,00	0,00
1010300	Tipologia 103: Tributi devoluti e regolati alle autonomie speciali	0,00	0,00	0,00	0,00
1010301	Imposta sul reddito delle persone fisiche (ex IRPEF)	0,00	0,00	0,00	0,00
1010302	Imposta sul reddito delle società (ex IRPEG)	0,00	0,00	0,00	0,00
1010303	Imposta sostitutiva dell'IRPEF e dell'imposta di registro e di bollo sulle locazioni di immobili per finalità abitative (cedolare secca)	0,00	0,00	0,00	0,00
1010304	Imposte sostitutive su risparmio gestito	0,00	0,00	0,00	0,00
1010305	Imposta sostitutiva in materia di conferimenti di aziende, fusioni e scissioni	0,00	0,00	0,00	0,00
1010307	Imposte municipale propria riservata all'erario	0,00	0,00	0,00	0,00
1010309	Imposta patrimoniale sul valore degli immobili situati all'estero	0,00	0,00	0,00	0,00
1010310	Imposta sulle riserve matematiche delle imprese di assicurazione	0,00	0,00	0,00	0,00
1010311	Imposta sul valore delle attività finanziarie detenute all'estero dalle persone fisiche residenti nel territorio dello stato	0,00	0,00	0,00	0,00
1010312	Imposta sulle plusvalenze da cessione di attività finanziarie	0,00	0,00	0,00	0,00
1010313	Imposta sostitutiva delle imposte sui redditi su plusvalenze da cessione a titolo oneroso di azioni e di altri rapporti partecipativi	0,00	0,00	0,00	0,00
1010314	Imposte su assicurazione vita	0,00	0,00	0,00	0,00
1010315	Imposta erariale sugli aeromobili privati	0,00	0,00	0,00	0,00


**PROSPETTO DELLE ENTRATE DI BILANCIO PER TITOLI, TIPOLOGIE E CATEGORIE
REGIONI**

TITOLO TIPOLOGIA CATEGORIA	DENOMINAZIONE	ACCERTAMENTI	di cui entrate accertate non ricorrenti	RISCOSSIONI IN C/COMPETENZA ¹	RISCOSSIONI IN C/RESIDUI ¹
1010318	Ritenute sugli interessi e su altri redditi da capitale	0,00	0,00	0,00	0,00
1010319	Ritenute e imposte sostitutive sugli utili distribuiti dalle società di capitali	0,00	0,00	0,00	0,00
1010321	Imposta sul valore aggiunto (IVA) sugli scambi interni	0,00	0,00	0,00	0,00
1010322	Imposta sul valore aggiunto (IVA) sulle importazioni	0,00	0,00	0,00	0,00
1010323	Imposta sulle assicurazioni	0,00	0,00	0,00	0,00
1010324	Accisa sui tabacchi	0,00	0,00	0,00	0,00
1010325	Accisa sull'alcole e le bevande alcoliche	0,00	0,00	0,00	0,00
1010326	Accisa sull'energia elettrica	0,00	0,00	0,00	0,00
1010327	Accisa sui prodotti energetici	0,00	0,00	0,00	0,00
1010330	Imposta sul gas naturale	0,00	0,00	0,00	0,00
1010332	Imposta di consumo su oli lubrificanti e bitumi di petrolio	0,00	0,00	0,00	0,00
1010333	Imposta di registro	0,00	0,00	0,00	0,00
1010334	Imposta di bollo	0,00	0,00	0,00	0,00
1010335	Imposta ipotecaria	0,00	0,00	0,00	0,00
1010336	Imposta unica sui concorsi pronostici e sulle scommesse	0,00	0,00	0,00	0,00
1010337	Proventi da lotto, lotterie e altri giochi	0,00	0,00	0,00	0,00
1010338	Imposta sugli intrattenimenti	0,00	0,00	0,00	0,00
1010345	Tassa sulle concessioni governative	0,00	0,00	0,00	0,00
1010356	Tassa sulle emissioni di anidride solforosa	0,00	0,00	0,00	0,00
1010358	Canone radiotelevisivo	0,00	0,00	0,00	0,00
1010362	Diritti catastali	0,00	0,00	0,00	0,00
1010371	Proventi della vendita di denaturanti e contrassegni di Stato	0,00	0,00	0,00	0,00
1010372	Proventi vari dei Monopoli di Stato	0,00	0,00	0,00	0,00
1010374	Imposte sulle successioni e donazioni	0,00	0,00	0,00	0,00
1010395	Altre accise n.a.c.	0,00	0,00	0,00	0,00
1010396	Altre entrate su lotto, lotterie e altre attività di gioco n.a.c.	0,00	0,00	0,00	0,00
1010397	Altre ritenute n.a.c.	0,00	0,00	0,00	0,00
1010398	Altre imposte sostitutive n.a.c.	0,00	0,00	0,00	0,00
1010399	Altre ritenute n.a.c.	0,00	0,00	0,00	0,00
1010400	Tipologia 104: Compartecipazioni di tributi	29.542.411,00	29.542.411,00	29.542.411,00	10.057.673,77
1010401	Compartecipazione IVA a Regioni - non Sanità	29.542.411,00	29.542.411,00	29.542.411,00	10.057.673,77
1010402	Addizionale regionale alla compartecipazione IVA	0,00	0,00	0,00	0,00
1010403	Compartecipazione al bollo auto	0,00	0,00	0,00	0,00
1010404	Compartecipazione al gasolio	0,00	0,00	0,00	0,00
1010497	Altre compartecipazioni di imposte a Regioni non destinati al finanziamento della spesa sanitaria	0,00	0,00	0,00	0,00
1030100	Tipologia 301: Fondi perequativi da Amministrazioni Centrali	4.547.006.360,00	0,00	4.249.081.556,53	789.763.160,72
1030101	Fondi perequativi dallo Stato	0,00	0,00	0,00	0,00
1030102	Fondo perequativo dallo Stato - Sanità	4.547.006.360,00	0,00	4.249.081.556,53	789.763.160,72
1000000	TOTALE TITOLO 1	11.904.036.715,35	515.066.114,73	11.143.683.092,99	1.311.337.057,40
	TRASFERIMENTI CORRENTI				
2010100	Tipologia 101: Trasferimenti correnti da Amministrazioni pubbliche	1.678.448.035,50	735.743.026,61	1.567.277.701,98	108.662.208,14
2010101	Trasferimenti correnti da Amministrazioni Centrali	1.678.440.635,50	735.743.026,61	1.567.270.301,98	108.662.208,14
2010102	Trasferimenti correnti da Amministrazioni Locali	7.400,00	0,00	7.400,00	0,00
2010103	Trasferimenti correnti da Enti di Previdenza	0,00	0,00	0,00	0,00
2010104	Trasferimenti correnti da organismi interni e/o unità locali della amministrazione	0,00	0,00	0,00	0,00


**PROSPETTO DELLE ENTRATE DI BILANCIO PER TITOLI, TIPOLOGIE E CATEGORIE
REGIONI**

TITOLO TIPOLOGIA CATEGORIA	DENOMINAZIONE	ACCERTAMENTI	di cui entrate accertate non ricorrenti	RISCOSSIONI IN C/COMPETENZA ¹	RISCOSSIONI IN C/RESIDUI ¹
2010200	Tipologia 102: Trasferimenti correnti da Famiglie	0,00	0,00	0,00	0,00
2010201	Trasferimenti correnti da Famiglie	0,00	0,00	0,00	0,00
2010300	Tipologia 103: Trasferimenti correnti da Imprese	33.399.912,48	0,00	33.399.912,48	9.642.363,37
2010301	Sponsorizzazioni da imprese	0,00	0,00	0,00	0,00
2010302	Altri trasferimenti correnti da imprese	33.399.912,48	0,00	33.399.912,48	9.642.363,37
2010400	Tipologia 104: Trasferimenti correnti da Istituzioni Sociali Private	0,00	0,00	0,00	0,00
2010401	Trasferimenti correnti da Istituzioni Sociali Private	0,00	0,00	0,00	0,00
2010500	Tipologia 105: Trasferimenti correnti dall'Unione Europea e dal Resto del Mondo	452.198,23	452.198,23	274.794,38	0,00
2010501	Trasferimenti correnti dall'Unione Europea	452.198,23	452.198,23	274.794,38	0,00
2010502	Trasferimenti correnti dal Resto del Mondo	0,00	0,00	0,00	0,00
2000000	TOTALE TITOLO 2	1.712.300.146,21	736.195.224,84	1.600.952.408,84	118.304.571,51
	ENTRATE EXTRATRIBUTARIE				
3010000	Tipologia 100: Vendita di beni e servizi e proventi derivanti dalla gestione dei beni	276.847.206,62	65.593.554,30	179.508.861,69	76.886.118,07
3010100	Vendita di beni	60.776.373,55	60.776.373,55	42.563.941,02	73.646,61
3010200	Entrate dalla vendita e dall'erogazione di servizi	136.091.465,35	4.083.421,86	123.083.630,21	815.434,03
3010300	Proventi derivanti dalla gestione dei beni	79.979.367,72	733.758,89	13.861.290,46	75.997.037,43
3020000	Tipologia 200: Proventi derivanti dall'attività di controllo e repressione delle irregolarità e degli illeciti	18.616.634,72	18.586.942,82	17.038.533,43	2.866,65
3020100	Entrate da amministrazioni pubbliche derivanti dall'attività di controllo e repressione delle irregolarità e degli illeciti	9,00	9,00	9,00	0,00
3020200	Entrate da famiglie derivanti dall'attività di controllo e repressione delle irregolarità e degli illeciti	8.304.822,88	8.275.130,98	8.304.822,88	0,00
3020300	Entrate da imprese derivanti dall'attività di controllo e repressione delle irregolarità e degli illeciti	10.311.802,84	10.311.802,84	8.733.701,55	2.866,65
3020400	Entrate da Istituzioni Sociali Private derivanti dall'attività di controllo e repressione delle irregolarità e degli illeciti	0,00	0,00	0,00	0,00
3030000	Tipologia 300: Interessi attivi	89.208.398,50	81.568.776,93	89.208.398,50	425,34
3030100	Interessi attivi da titoli o finanziamenti a breve termine	0,00	0,00	0,00	0,00
3030200	Interessi attivi da titoli obbligazionari a medio - lungo termine	0,00	0,00	0,00	0,00
3030300	Altri interessi attivi	89.208.398,50	81.568.776,93	89.208.398,50	425,34
3040000	Tipologia 400: Altre entrate da redditi da capitale	0,00	0,00	0,00	0,00
3040100	Rendimenti da fondi comuni di investimento	0,00	0,00	0,00	0,00
3040200	Entrate derivanti dalla distribuzione di dividendi	0,00	0,00	0,00	0,00
3040300	Entrate derivanti dalla distribuzione di utili e avanzi	0,00	0,00	0,00	0,00
3049900	Altre entrate da redditi da capitale	0,00	0,00	0,00	0,00
3050000	Tipologia 500: Rimborsi e altre entrate correnti	104.419.777,38	61.546.363,55	103.714.330,18	4.016.296,68
3050100	Indennizzi di assicurazione	0,00	0,00	0,00	0,00
3050200	Rimborsi in entrata	60.029.478,95	45.060.410,20	59.469.552,81	409.728,29
3059900	Altre entrate correnti n.a.c.	44.390.298,43	16.485.953,35	44.244.777,37	3.606.568,39
3000000	TOTALE TITOLO 3	489.092.017,22	227.295.637,60	389.470.123,80	80.905.706,74
4010000	ENTRATE IN CONTO CAPITALE Tipologia 100: Tributi in conto capitale	0,00	0,00	0,00	0,00

**PROSPETTO DELLE ENTRATE DI BILANCIO PER TITOLI, TIPOLOGIE E CATEGORIE
REGIONI**

TITOLO TIPOLOGIA CATEGORIA	DENOMINAZIONE	ACCERTAMENTI	di cui entrate accertate non ricorrenti	RISCOSSIONI IN C/COMPETENZA ¹	RISCOSSIONI IN C/RESIDUI ¹
4010100	Imposte da sanatorie e condoni	0,00	0,00	0,00	0,00
4010200	Altre imposte in conto capitale	0,00	0,00	0,00	0,00
4020000	Tipologia 200: Contributi agli investimenti	2.392.768.191,69	2.306.708.451,82	567.356.660,16	1.184.706.007,05
4020100	Contributi agli investimenti da amministrazioni pubbliche	1.973.251.957,79	1.894.939.071,41	458.381.106,95	340.621.163,77
4020200	Contributi agli investimenti da Famiglie	0,00	0,00	0,00	0,00
4020300	Contributi agli investimenti da Imprese	0,00	0,00	0,00	0,00
4020400	Contributi agli investimenti da Istituzioni Sociali Private	0,00	0,00	0,00	0,00
4020500	Contributi agli investimenti dall'Unione Europea e dal Resto del Mondo	328.106.968,03	328.106.968,03	29.761.289,36	831.314.699,42
4020600	Contributi agli investimenti direttamente destinati al rimborso di prestiti da amministrazioni pubbliche	91.409.265,87	83.662.412,38	79.214.263,85	12.770.143,86
4030000	Tipologia 300: Altri trasferimenti in conto capitale	0,00	0,00	0,00	0,00
4030100	Trasferimenti in conto capitale per assunzione di debiti dell'amministrazione da parte di amministrazioni pubbliche	0,00	0,00	0,00	0,00
4030200	Trasferimenti in conto capitale per assunzione di debiti dell'amministrazione da parte di Imprese	0,00	0,00	0,00	0,00
4030300	Trasferimenti in conto capitale per assunzione di debiti dell'amministrazione da parte dell'Unione Europea e del Resto del Mondo	0,00	0,00	0,00	0,00
4030400	Trasferimenti in conto capitale da parte di amministrazioni pubbliche per cancellazione di debiti dell'amministrazione	0,00	0,00	0,00	0,00
4030500	Trasferimenti in conto capitale da parte di Imprese per cancellazione di debiti dell'amministrazione	0,00	0,00	0,00	0,00
4030600	Trasferimenti in conto capitale da parte dell'Unione Europea e Resto del Mondo per cancellazione di debiti dell'amministrazione	0,00	0,00	0,00	0,00
4030700	Trasferimenti in conto capitale per ripiano disavanzi pregressi da amministrazioni pubbliche	0,00	0,00	0,00	0,00
4030800	Trasferimenti in conto capitale per ripiano disavanzi pregressi da Imprese	0,00	0,00	0,00	0,00
4030900	Trasferimenti in conto capitale per ripiano disavanzi pregressi dall'Unione Europea e dal Resto del Mondo	0,00	0,00	0,00	0,00
4031000	Altri trasferimenti in conto capitale da amministrazioni pubbliche	0,00	0,00	0,00	0,00
4031100	Altri trasferimenti in conto capitale da Famiglie	0,00	0,00	0,00	0,00
4031200	Altri trasferimenti in conto capitale da Imprese	0,00	0,00	0,00	0,00
4031300	Altri trasferimenti in conto capitale da Istituzioni Sociali Private	0,00	0,00	0,00	0,00
4031400	Altri trasferimenti in conto capitale dall'Unione Europea e dal Resto del Mondo	0,00	0,00	0,00	0,00
4040000	Tipologia 400: Entrate da alienazione di beni materiali e immateriali	1.505.324,53	1.505.324,53	1.481.879,53	0,00
4040100	Alienazione di beni materiali	1.505.324,53	1.505.324,53	1.481.879,53	0,00
4040200	Cessione di Terreni e di beni materiali non prodotti	0,00	0,00	0,00	0,00
4040300	Alienazione di beni immateriali	0,00	0,00	0,00	0,00
4050000	Tipologia 500: Altre entrate in conto capitale	73.528.185,88	73.528.185,88	69.448.185,78	0,00
4050200	Entrate derivanti da conferimento immobili a fondi immobiliari	0,00	0,00	0,00	0,00
4050300	Entrate in conto capitale dovute a rimborsi, recuperi e restituzioni di somme non dovute o incassate in eccesso	73.528.185,88	73.528.185,88	69.448.185,78	0,00
4050400	Altre entrate in conto capitale n.a.c.	0,00	0,00	0,00	0,00
4000000	TOTALE TITOLO 4	2.467.801.702,10	2.381.741.962,23	638.286.725,47	1.184.706.007,05



PROSPETTO DELLE ENTRATE DI BILANCIO PER TITOLI, TIPOLOGIE E CATEGORIE REGIONI

TITOLO TIPOLOGIA CATEGORIA	DENOMINAZIONE	ACCERTAMENTI	di cui entrate accertate non ricorrenti	RISCOSSIONI IN C/COMPETENZA ¹	RISCOSSIONI IN C/RESIDUI ¹
	ENTRATE DA RIDUZIONE DI ATTIVITA' FINANZIARIE				
5010000	Tipologia 100: Alienazione di attività finanziarie	0,00	0,00	0,00	0,00
5010100	Alienazione di partecipazioni	0,00	0,00	0,00	0,00
5010200	Alienazione di quote di fondi comuni di investimento	0,00	0,00	0,00	0,00
5010300	Alienazione di titoli obbligazionari a breve termine	0,00	0,00	0,00	0,00
5010400	Alienazione di titoli obbligazionari a medio-lungo termine	0,00	0,00	0,00	0,00
5020000	Tipologia 200: Riscossione di crediti di breve termine	0,00	0,00	0,00	0,00
5020100	Riscossione crediti di breve termine a tasso agevolato da Amministrazioni Pubbliche	0,00	0,00	0,00	0,00
5020200	Riscossione crediti di breve termine a tasso agevolato da Famiglie	0,00	0,00	0,00	0,00
5020300	Riscossione crediti di breve termine a tasso agevolato da Imprese	0,00	0,00	0,00	0,00
5020400	Riscossione crediti di breve termine a tasso agevolato da Istituzioni Sociali Private	0,00	0,00	0,00	0,00
5020500	Riscossione crediti di breve termine a tasso agevolato dall'Unione Europea e dal Resto del Mondo	0,00	0,00	0,00	0,00
5020600	Riscossione crediti di breve termine a tasso non agevolato da Amministrazione Pubbliche	0,00	0,00	0,00	0,00
5020700	Riscossione crediti di breve termine a tasso non agevolato da Famiglie	0,00	0,00	0,00	0,00
5020800	Riscossione crediti di breve termine a tasso non agevolato da Imprese	0,00	0,00	0,00	0,00
5020900	Riscossione crediti di breve termine a tasso non agevolato da Istituzioni Sociali Private	0,00	0,00	0,00	0,00
5021000	Riscossione crediti di breve termine a tasso non agevolato dall'Unione Europea e dal Resto del Mondo	0,00	0,00	0,00	0,00
5030000	Tipologia 300: Riscossione crediti di medio-lungo termine	0,00	0,00	0,00	0,00
5030100	Riscossione crediti di medio-lungo termine a tasso agevolato da Amministrazioni Pubbliche	0,00	0,00	0,00	0,00
5030200	Riscossione crediti di medio-lungo termine a tasso agevolato da Famiglie	0,00	0,00	0,00	0,00
5030300	Riscossione crediti di medio-lungo termine a tasso agevolato da Imprese	0,00	0,00	0,00	0,00
5030400	Riscossione crediti di medio-lungo termine a tasso agevolato da Istituzioni Sociali Private	0,00	0,00	0,00	0,00
5030500	Riscossione crediti di medio-lungo termine a tasso agevolato dall'Unione Europea e dal Resto del Mondo	0,00	0,00	0,00	0,00
5030600	Riscossione crediti di medio-lungo termine a tasso non agevolato da Amministrazione Pubbliche	0,00	0,00	0,00	0,00
5030700	Riscossione crediti di medio-lungo termine a tasso non agevolato da Famiglie	0,00	0,00	0,00	0,00
5030800	Riscossione crediti di medio-lungo termine a tasso non agevolato da Imprese	0,00	0,00	0,00	0,00
5030900	Riscossione crediti di medio-lungo termine a tasso non agevolato da Istituzioni Sociali Private	0,00	0,00	0,00	0,00
5031000	Riscossione crediti di medio-lungo termine a tasso non agevolato dall'Unione Europea e dal Resto del Mondo	0,00	0,00	0,00	0,00
5031100	Riscossione crediti sorti a seguito di escussione di garanzie in favore di Amministrazioni Pubbliche	0,00	0,00	0,00	0,00
5031200	Riscossione crediti sorti a seguito di escussione di garanzie in favore di Famiglie	0,00	0,00	0,00	0,00
5031300	Riscossione crediti sorti a seguito di escussione di garanzie in favore di Imprese	0,00	0,00	0,00	0,00
5031400	Riscossione crediti sorti a seguito di escussione di garanzie in favore di Istituzioni Sociali Private	0,00	0,00	0,00	0,00
5031500	Riscossione crediti sorti a seguito di escussione di garanzie in favore dell'Unione Europea e del Resto del Mondo	0,00	0,00	0,00	0,00
5040000	Tipologia 400: Altre entrate per riduzione di attività finanziarie	74.957.876,66	74.957.876,66	74.957.876,66	0,00
5040100	Riduzione di altre attività finanziarie verso Amministrazioni Pubbliche	0,00	0,00	0,00	0,00
5040200	Riduzione di altre attività finanziarie verso Famiglie	0,00	0,00	0,00	0,00
5040300	Riduzione di altre attività finanziarie verso Imprese	0,00	0,00	0,00	0,00
5040400	Riduzione di altre attività finanziarie verso Istituzioni Sociali Private	0,00	0,00	0,00	0,00
5040500	Riduzione di altre attività finanziarie verso Unione Europea e Resto del Mondo	0,00	0,00	0,00	0,00
5040600	Prelievi dai conti di tesoreria statale diversi dalla Tesoreria Unica	0,00	0,00	0,00	0,00
5040700	Prelievi da depositi bancari	0,00	0,00	0,00	0,00
5040800	Entrate da derivati di ammortamento	74.957.876,66	74.957.876,66	74.957.876,66	0,00
5000000	TOTALE TITOLO 5	74.957.876,66	74.957.876,66	74.957.876,66	0,00



PROSPETTO DELLE ENTRATE DI BILANCIO PER TITOLI, TIPOLOGIE E CATEGORIE REGIONI

TITOLO TIPOLOGIA CATEGORIA	DENOMINAZIONE	ACCERTAMENTI	di cui entrate accertate non ricorrenti	RISCOSSIONI IN C/COMPETENZA ¹	RISCOSSIONI IN C/RESIDUI ¹
	ACCENSIONE PRESTITI				
6010000	Tipologia 100: Emissione di titoli obbligazionari	0,00	0,00	0,00	0,00
6010100	Emissioni titoli obbligazionari a breve termine	0,00	0,00	0,00	0,00
6010200	Emissioni titoli obbligazionari a medio-lungo termine	0,00	0,00	0,00	0,00
6020000	Tipologia 200: Accensione Prestiti a breve termine	0,00	0,00	0,00	0,00
6020100	Finanziamenti a breve termine	0,00	0,00	0,00	0,00
6020200	Anticipazioni	0,00	0,00	0,00	0,00
6030000	Tipologia 300: Accensione Mutui e altri finanziamenti a medio lungo termine	330.400.000,00	330.400.000,00	330.400.000,00	0,00
6030100	Finanziamenti a medio lungo termine	330.400.000,00	330.400.000,00	330.400.000,00	0,00
6030200	Accensione prestiti da attualizzazione Contributi Pluriennali	0,00	0,00	0,00	0,00
6030300	Accensione prestiti a seguito di escussione di garanzie	0,00	0,00	0,00	0,00
6040000	Tipologia 400: Altre forme di indebitamento	0,00	0,00	0,00	0,00
6040200	Accensione Prestiti - Leasing finanziario	0,00	0,00	0,00	0,00
6040300	Accensione Prestiti - Operazioni di cartolarizzazione	0,00	0,00	0,00	0,00
6040400	Accensione Prestiti - Derivati	0,00	0,00	0,00	0,00
6000000	TOTALE TITOLO 6	330.400.000,00	330.400.000,00	330.400.000,00	0,00
	ANTICIPAZIONI DA ISTITUTO TESORIERE/CASSIERE				
7010000	Tipologia 100: Anticipazioni da istituto tesoriere/cassiere	0,00	0,00	0,00	0,00
7010100	Anticipazioni da istituto tesoriere/cassiere	0,00	0,00	0,00	0,00
7000000	TOTALE TITOLO 7	0,00	0,00	0,00	0,00
	ENTRATE PER CONTO TERZI E PARTITE DI GIRO				
9010000	Tipologia 100: Entrate per partite di giro	2.566.709.636,12	6.196,72	2.250.817.241,78	469.133.781,94
9010100	Altre ritenute	780.541,96	0,00	780.541,96	0,00
9010200	Ritenute su redditi da lavoro dipendente	79.882.824,97	0,00	79.882.751,21	2.644.615,58
9010300	Ritenute su redditi da lavoro autonomo	1.168.834,30	0,00	1.168.834,30	0,00
9010400	Finanziamento della gestione sanitaria dalla gestione ordinaria della Regione	0,00	0,00	0,00	0,00
9019900	Altre entrate per partite di giro	2.484.877.434,89	6.196,72	2.168.985.114,31	466.489.166,36
9020000	Tipologia 200: Entrate per conto terzi	9.551.507,71	970.184,15	9.510.788,81	20.590.616,04
9020100	Rimborsi per acquisto di beni e servizi per conto terzi	0,00	0,00	0,00	0,00
9020200	Trasferimenti da Amministrazioni pubbliche per operazioni conto terzi	666.317,26	666.317,26	666.317,26	0,00
9020300	Trasferimenti da altri settori per operazioni conto terzi	7.213.824,01	0,00	7.213.824,01	0,00
9020400	Depositi di/preso terzi	312.888,89	303.866,89	272.169,99	0,00
9020500	Riscossione imposte e tributi per conto terzi	7.305,00	0,00	7.305,00	0,00
9029900	Altre entrate per conto terzi	1.351.172,55	0,00	1.351.172,55	20.590.616,04
9000000	TOTALE TITOLO 9	2.576.261.143,83	976.380,87	2.260.328.030,59	489.724.397,98
	TOTALE TITOLI	19.554.849.601,37	4.266.633.196,93	16.438.078.258,35	3.184.977.740,68



**PROSPETTO DELLE ENTRATE DI BILANCIO PER TITOLI, TIPOLOGIE E CATEGORIE
REGIONI**

TITOLO TIPOLOGIA CATEGORIA	DENOMINAZIONE	ACCERTAMENTI	<i>di cui entrate accertate non ricorrenti</i>	RISCOSSIONI IN C/COMPETENZA ¹	RISCOSSIONI IN C/RESIDUI ¹

RIEPILOGO SPESE PER TITOLI E MACROAGGREGATI

IMPEGNI

TITOLI E MACROAGGREGATI DI SPESA		Totale	- di cui non ricorrenti
TITOLO 1 - Spese correnti			
101	Redditi da lavoro dipendente	279.047.291,46	2.631.942,78
102	Imposte e tasse a carico dell'ente	28.757.232,03	349.199,35
103	Acquisto di beni e servizi	1.748.945.939,36	104.858.302,48
104	Trasferimenti correnti	10.920.243.355,28	825.989.578,68
105	Trasferimenti di tributi (solo per le Regioni)	392.264,92	0,00
106	Fondi perequativi (solo per le Regioni)	0,00	0,00
107	Interessi passivi	251.043.313,22	10.793.100,67
108	Altre spese per redditi da capitale	0,00	0,00
109	Rimborsi e poste correttive delle entrate	2.770.139,37	2.765.436,19
110	Altre spese correnti	212.461.127,99	182.924.872,29
100	Totale TITOLO 1	13.443.660.663,63	1.130.312.432,44
TITOLO 2 - Spese in conto capitale			
201	Tributi in conto capitale a carico dell'ente	0,00	0,00
202	Investimenti fissi lordi e acquisto di terreni	195.823.214,21	195.800.400,21
203	Contributi agli investimenti	2.432.740.523,33	2.118.110.274,74
204	Altri trasferimenti in conto capitale	145.132.183,19	2.045.743,00
205	Altre spese in conto capitale	1.467.879,66	1.467.879,66
200	Totale TITOLO 2	2.775.163.800,39	2.317.424.297,61
TITOLO 3 - Spese per incremento di attività finanziarie			
301	Acquisizioni di attività finanziarie	1.933.307,64	1.933.307,64
302	Concessione crediti di breve termine	0,00	0,00
303	Concessione crediti di medio-lungo termine	0,00	0,00
304	Altre spese per incremento di attività finanziarie	0,00	0,00
300	Totale TITOLO 3	1.933.307,64	1.933.307,64
TITOLO 4 - Rimborso di prestiti			
401	Rimborso di titoli obbligazionari	533.159.387,26	533.159.387,26
402	Rimborso prestiti a breve termine	0,00	0,00
403	Rimborso mutui e altri finanziamenti a medio lungo termine	228.810.164,18	0,00
404	Rimborso di altre forme di indebitamento	20.450.663,24	0,00
405	Fondi per rimborso prestiti	0,00	0,00
400	Totale TITOLO 4	782.420.214,68	533.159.387,26
TITOLO 5 - Chiusura Anticipazioni ricevute da istituto tesoriere/cassiere			
501	Chiusura Anticipazioni ricevute da istituto tesoriere/cassiere	0,00	0,00
500	Totale TITOLO 5	0,00	0,00

RIEPILOGO SPESE PER TITOLI E MACROAGGREGATI

IMPEGNI

TITOLI E MACROAGGREGATI DI SPESA		Totale	- di cui non ricorrenti
	TITOLO 7 - Uscite per conto terzi e partite di giro		
701	Uscite per partite di giro	2.575.274.632,68	6.196,72
702	Uscite per conto terzi	986.511,15	970.184,15
700	Totale TITOLO 7	2.576.261.143,83	976.380,87
	TOTALE IMPEGNI	19.579.439.130,17	3.983.805.805,82

SPESE CORRENTI - IMPEGNI
Esercizio finanziario 2016

MISSIONI E PROGRAMMI \ MACROAGGREGATI		Redditi da lavoro dipendente	Imposte e tasse a carico dell'ente	Acquisto di beni e servizi	Trasferimenti correnti	Trasferimenti di tributi (solo per le Regioni)	Fondi perequativi (solo per le Regioni)	Interessi passivi	Altre spese per redditi da capitale	Rimborsi e poste correttive delle entrate	Altre spese correnti	Totale
		101	102	103	104	105	106	107	108	109	110	100
01	MISSIONE 1 - Servizi istituzionali, generali e di gestione											
01	Organi istituzionali	1.850.738,30	1.313.923,17	15.450.640,44	34.336.155,46	0,00	0,00	0,00	0,00	108.410,43	1.021.956,01	54.081.823,81
02	Segreteria generale	0,00	0,00	0,00	0,00	0,00	0,00	0,00	0,00	0,00	0,00	0,00
03	Gestione economica, finanziaria, programmazione e provveditorato	0,00	355.088,77	22.840.816,14	0,00	0,00	0,00	0,00	0,00	0,00	182.362.650,56	205.558.555,47
04	Gestione delle entrate tributarie e servizi fiscali	0,00	0,00	18.309.867,40	0,00	0,00	0,00	0,00	0,00	809.163,62	76.655,40	19.195.686,42
05	Gestione dei beni demaniali e patrimoniali	0,00	4.043.413,42	11.353.441,66	300.000,00	0,00	0,00	0,00	0,00	0,00	54.493,35	15.751.348,43
06	Ufficio tecnico	131.070,22	8.951,55	3.256.087,59	0,00	0,00	0,00	0,00	0,00	0,00	0,00	3.396.109,36
07	Elezioni e consultazioni popolari - Anagrafe e stato civile	0,00	0,00	0,00	2.996.869,98	0,00	0,00	0,00	0,00	0,00	0,00	2.996.869,98
08	Statistica e sistemi informativi	0,00	0,00	5.175.098,64	0,00	0,00	0,00	0,00	0,00	0,00	0,00	5.175.098,64
09	Assistenza tecnico-amministrativa agli enti locali	0,00	0,00	0,00	14.550,00	0,00	0,00	0,00	0,00	0,00	0,00	14.550,00
10	Risorse umane	266.436.351,25	17.116.370,67	898.010,93	5.761.861,28	0,00	0,00	165.210,32	0,00	1.793.731,15	0,00	292.171.535,60
11	Altri servizi generali	2.939.574,01	951.695,01	1.189.983,50	0,00	0,00	0,00	0,00	0,00	0,00	21.836,08	5.103.088,60
12	Politica regionale unitaria per i servizi istituzionali, generali e di gestione (solo per le Regioni)	198.835,55	81.212,34	413.042,79	0,00	0,00	0,00	2.257,41	0,00	115.467,13	0,00	810.815,22
	TOTALE MISSIONE 1 - Servizi istituzionali, generali e di gestione	271.556.569,33	23.870.654,93	78.886.989,09	43.409.436,72	0,00	0,00	167.467,73	0,00	2.711.305,20	183.653.058,53	604.255.481,53
02	MISSIONE 2 - Giustizia											
01	Uffici giudiziari	0,00	0,00	0,00	0,00	0,00	0,00	0,00	0,00	0,00	0,00	0,00
02	Casa circondariale e altri servizi	0,00	0,00	0,00	0,00	0,00	0,00	0,00	0,00	0,00	0,00	0,00
03	Politica regionale unitaria per la giustizia (solo per le Regioni)	0,00	0,00	0,00	0,00	0,00	0,00	0,00	0,00	0,00	0,00	0,00
	TOTALE MISSIONE 2 - Giustizia	0,00	0,00	0,00	0,00	0,00	0,00	0,00	0,00	0,00	0,00	0,00
03	MISSIONE 3 - Ordine pubblico e sicurezza											
01	Polizia locale e amministrativa	0,00	0,00	166.733,20	0,00	0,00	0,00	0,00	0,00	0,00	0,00	166.733,20
02	Sistema integrato di sicurezza urbana	0,00	0,00	0,00	500.000,00	0,00	0,00	0,00	0,00	0,00	0,00	500.000,00
03	Politica regionale unitaria per l'ordine pubblico e la sicurezza (solo per le Regioni)	0,00	0,00	0,00	0,00	0,00	0,00	0,00	0,00	0,00	0,00	0,00
	TOTALE MISSIONE 3 - Ordine pubblico e sicurezza	0,00	0,00	166.733,20	500.000,00	0,00	0,00	0,00	0,00	0,00	0,00	666.733,20
04	MISSIONE 4 - Istruzione e diritto allo studio											
01	Istruzione prescolastica	0,00	0,00	0,00	0,00	0,00	0,00	0,00	0,00	0,00	0,00	0,00
02	Altri ordini di istruzione non universitaria	0,00	0,00	0,00	22.017.767,44	0,00	0,00	0,00	0,00	0,00	0,00	22.017.767,44
03	Edilizia scolastica (solo per le Regioni)	0,00	0,00	0,00	0,00	0,00	0,00	0,00	0,00	0,00	0,00	0,00
04	Istruzione universitaria	0,00	0,00	0,00	47.239.314,81	0,00	0,00	0,00	0,00	0,00	0,00	47.239.314,81
05	Istruzione tecnica superiore	0,00	0,00	0,00	0,00	0,00	0,00	0,00	0,00	0,00	0,00	0,00
06	Servizi ausiliari all'istruzione	0,00	0,00	0,00	7.560.587,98	0,00	0,00	0,00	0,00	0,00	0,00	7.560.587,98
07	Diritto allo studio	0,00	0,00	0,00	0,00	0,00	0,00	0,00	0,00	0,00	0,00	0,00
08	Politica regionale unitaria per l'istruzione e il diritto allo studio (solo per le Regioni)	0,00	0,00	0,00	0,00	0,00	0,00	0,00	0,00	0,00	0,00	0,00
	TOTALE MISSIONE 4 - Istruzione e diritto allo studio	0,00	0,00	0,00	76.817.670,23	0,00	0,00	0,00	0,00	0,00	0,00	76.817.670,23
05	MISSIONE 5 - Tutela e valorizzazione dei beni e delle attività culturali											
01	Valorizzazione dei beni di interesse storico	0,00	0,00	0,00	0,00	0,00	0,00	0,00	0,00	0,00	0,00	0,00
02	Attività culturali e interventi diversi nel settore culturale	0,00	0,00	1.006.500,00	33.197.340,12	0,00	0,00	0,00	0,00	0,00	0,00	34.203.840,12
03	Politica regionale unitaria per la tutela dei beni e delle attività culturali (solo per le Regioni)	0,00	0,00	0,00	0,00	0,00	0,00	0,00	0,00	0,00	0,00	0,00
	TOTALE MISSIONE 5 - Tutela e valorizzazione dei beni e delle attività culturali	0,00	0,00	1.006.500,00	33.197.340,12	0,00	0,00	0,00	0,00	0,00	0,00	34.203.840,12
06	MISSIONE 6 - Politiche giovanili, sport e tempo libero											
01	Sport e tempo libero	0,00	0,00	0,00	500.000,00	0,00	0,00	0,00	0,00	0,00	0,00	500.000,00
02	Giovani	0,00	0,00	0,00	0,00	0,00	0,00	0,00	0,00	0,00	0,00	0,00
03	Politica regionale unitaria per i giovani, lo sport e il tempo libero (solo per le Regioni)	0,00	0,00	0,00	0,00	0,00	0,00	0,00	0,00	0,00	0,00	0,00
	TOTALE MISSIONE 6 - Politiche giovanili, sport e tempo libero	0,00	0,00	0,00	500.000,00	0,00	0,00	0,00	0,00	0,00	0,00	500.000,00
07	MISSIONE 7 - Turismo											
01	Sviluppo e valorizzazione del turismo	0,00	1.622,14	93.780,18	9.300.000,00	0,00	0,00	10.200,73	0,00	0,00	700.996,13	10.106.599,18
02	Politica regionale unitaria per il turismo (solo per le Regioni)	0,00	0,00	0,00	0,00	0,00	0,00	0,00	0,00	0,00	0,00	0,00
	TOTALE MISSIONE 7 - Turismo	0,00	1.622,14	93.780,18	9.300.000,00	0,00	0,00	10.200,73	0,00	0,00	700.996,13	10.106.599,18
08	MISSIONE 8 - Assetto del territorio ed edilizia abitativa											
01	Urbanistica assetto del territorio	9.377,19	5.540,79	139.020,57	0,00	0,00	0,00	1.326,87	0,00	0,00	19.019,56	174.284,98
02	Edilizia residenziale pubblica e locale e piani di edilizia economico-popolare	0,00	0,00	0,00	0,00	0,00	0,00	0,00	0,00	0,00	0,00	0,00
03	Politica regionale unitaria per l'assetto del territorio e l'edilizia abitativa (solo per le Regioni)	0,00	0,00	0,00	0,00	0,00	0,00	0,00	0,00	0,00	0,00	0,00
	TOTALE MISSIONE 8 - Assetto del territorio ed edilizia abitativa	9.377,19	5.540,79	139.020,57	0,00	0,00	0,00	1.326,87	0,00	0,00	19.019,56	174.284,98

SPESE CORRENTI - IMPEGNI
Esercizio finanziario 2016

MISSIONI E PROGRAMMI \ MACROAGGREGATI		Redditi da lavoro dipendente	Imposte e tasse a carico dell'ente	Acquisto di beni e servizi	Trasferimenti correnti	Trasferimenti di tributi (solo per le Regioni)	Fondi perequativi (solo per le Regioni)	Interessi passivi	Altre spese per redditi da capitale	Rimborsi e poste correttive delle entrate	Altre spese correnti	Totale
		101	102	103	104	105	106	107	108	109	110	100
09	MISSIONE 9 - Sviluppo sostenibile e tutela del territorio e dell'ambiente											
01	Difesa del suolo	179.528,31	12.378,38	7.780,18	8.269.864,47	0,00	0,00	0,00	0,00	8.750,00	664.415,68	9.142.717,02
02	Tutela, valorizzazione e recupero ambientale	0,00	3.377,56	336.005,66	76.000,00	0,00	0,00	7.800,00	0,00	0,00	95.255,85	518.439,07
03	Rifiuti	174.023,20	2.705.128,54	93.362.173,26	4.063.877,58	0,00	0,00	0,00	0,00	0,00	26.913.664,87	127.218.867,45
04	Servizio idrico integrato	61.555,71	3.997,98	133.781.473,12	0,00	0,00	0,00	0,00	0,00	0,00	0,00	133.847.026,81
05	Aree protette, parchi naturali, protezione naturalistica e forestazione	6.047.081,49	16.883,63	5.028.865,93	6.025.000,00	0,00	0,00	0,00	0,00	0,00	0,00	17.117.831,05
06	Tutela e valorizzazione delle risorse idriche	25.586,02	1.797,89	500,00	0,00	0,00	0,00	2,47	0,00	0,00	4.735,60	32.621,98
07	Sviluppo sostenibile territorio montano piccoli Comuni	0,00	0,00	0,00	0,00	0,00	0,00	0,00	0,00	0,00	0,00	0,00
08	Qualità dell'aria e riduzione dell'inquinamento	0,00	0,00	0,00	0,00	0,00	0,00	916,90	0,00	0,00	173.414,87	174.331,77
09	Politica regionale unitaria per lo sviluppo sostenibile e la tutela del territorio e l'ambiente (solo per le Regioni)	18.744,99	2.319,45	0,00	0,00	0,00	0,00	0,00	0,00	0,00	0,00	21.064,44
	TOTALE MISSIONE 9 - Sviluppo sostenibile e tutela del territorio e dell'ambiente	6.506.519,72	2.745.883,43	232.516.798,15	18.434.742,05	0,00	0,00	8.719,37	0,00	8.750,00	27.851.486,87	288.072.899,59
10	MISSIONE 10 - Trasporti e diritto alla mobilità											
01	Trasporto ferroviario	0,00	0,00	434.468.016,80	0,00	0,00	0,00	0,00	0,00	0,00	0,00	434.468.016,80
02	Trasporto pubblico locale	0,00	0,00	307.085.324,73	591.988.590,00	0,00	0,00	0,00	0,00	679,80	0,00	899.074.594,53
03	Trasporto per vie d'acqua	0,00	0,00	12.761.764,70	0,00	0,00	0,00	0,00	0,00	0,00	0,00	12.761.764,70
04	Altre modalità di trasporto	21.960,00	2.040,00	4.019.272,55	0,00	392.264,92	0,00	0,00	0,00	0,00	0,00	4.435.537,47
05	Viabilità e infrastrutture stradali	23.136,14	1.587,32	0,00	0,00	0,00	0,00	177.694,38	0,00	0,00	0,00	202.417,84
06	Politica regionale unitaria per i trasporti e il diritto alla mobilità (solo per le Regioni)	63.728,30	5.981,59	47.597.285,91	15.649.977,94	0,00	0,00	0,00	0,00	0,00	0,00	63.316.973,74
	TOTALE MISSIONE 10 - Trasporti e diritto alla mobilità	108.824,44	9.608,91	805.931.664,69	607.638.567,94	392.264,92	0,00	177.694,38	0,00	679,80	0,00	1.414.259.305,08
11	MISSIONE 11 - Soccorso civile											
01	Sistema di protezione civile	44.431,94	20.735,83	2.564.790,64	465.706,39	0,00	0,00	0,00	0,00	0,00	0,00	3.095.664,80
02	Interventi a seguito di calamità naturali	0,00	0,00	0,00	0,00	0,00	0,00	0,00	0,00	0,00	0,00	0,00
03	Politica regionale unitaria per il soccorso e la protezione civile (solo per le Regioni)	0,00	0,00	0,00	0,00	0,00	0,00	0,00	0,00	0,00	0,00	0,00
	TOTALE MISSIONE 11 - Soccorso civile	44.431,94	20.735,83	2.564.790,64	465.706,39	0,00	0,00	0,00	0,00	0,00	0,00	3.095.664,80
12	MISSIONE 12 - Diritti sociali, politiche sociali e famiglia											
01	Interventi per l'infanzia e i minori e per asili nido	0,00	0,00	0,00	6.000.000,00	0,00	0,00	0,00	0,00	0,00	0,00	6.000.000,00
02	Interventi per la disabilità	0,00	0,00	1.484.690,01	250.000,00	0,00	0,00	0,00	0,00	0,00	0,00	1.734.690,01
03	Interventi per gli anziani	0,00	0,00	0,00	0,00	0,00	0,00	0,00	0,00	0,00	0,00	0,00
04	Interventi per soggetti a rischio di esclusione sociale	0,00	0,00	0,00	459.641,88	0,00	0,00	0,00	0,00	0,00	0,00	459.641,88
05	Interventi per le famiglie	0,00	0,00	357.213,56	20.781,00	0,00	0,00	0,00	0,00	0,00	0,00	377.994,56
06	Interventi per il diritto alla casa	0,00	0,00	0,00	4.312.215,25	0,00	0,00	0,00	0,00	0,00	0,00	4.312.215,25
07	Programmazione e governo della rete dei servizi sociosanitari e sociali	0,00	0,00	0,00	49.886.086,94	0,00	0,00	0,00	0,00	0,00	0,00	49.886.086,94
08	Cooperazione e associazionismo	0,00	0,00	0,00	0,00	0,00	0,00	0,00	0,00	0,00	0,00	0,00
09	Servizio necroscopico e cimiteriale	0,00	0,00	0,00	0,00	0,00	0,00	0,00	0,00	0,00	0,00	0,00
10	Politica regionale unitaria per i diritti sociali e la famiglia (solo per le Regioni)	0,00	0,00	0,00	0,00	0,00	0,00	0,00	0,00	0,00	0,00	0,00
	TOTALE MISSIONE 12 - Diritti sociali, politiche sociali e famiglia	0,00	0,00	1.841.903,57	60.928.725,07	0,00	0,00	0,00	0,00	0,00	0,00	62.770.628,64
13	MISSIONE 13 - Tutela della salute											
01	Servizio sanitario regionale - finanziamento ordinario corrente per la garanzia dei LEA	158.000,00	2.034.500,00	607.989.167,64	9.986.714.044,61	0,00	0,00	80.000,00	0,00	17.022,20	0,00	10.596.992.734,45
02	Servizio sanitario regionale - finanziamento aggiuntivo corrente per livelli di assistenza superiori ai LEA	0,00	0,00	3.937.941,82	857.602,08	0,00	0,00	0,00	0,00	10.000,00	0,00	4.805.543,90
03	Servizio sanitario regionale - finanziamento aggiuntivo corrente per la copertura dello squilibrio di bilancio corrente	0,00	0,00	0,00	0,00	0,00	0,00	0,00	0,00	0,00	0,00	0,00
06	Servizio sanitario regionale - restituzione maggiori gettiti SSN	0,00	0,00	0,00	0,00	0,00	0,00	0,00	0,00	0,00	0,00	0,00
07	Ulteriori spese in materia sanitaria	645.000,00	64.000,00	11.948.663,69	12.834.998,34	0,00	0,00	0,00	0,00	4.703,18	50,00	25.497.415,21
08	Politica regionale unitaria per la tutela della salute (solo per le Regioni)	0,00	0,00	0,00	0,00	0,00	0,00	0,00	0,00	0,00	0,00	0,00
	TOTALE MISSIONE 13 - Tutela della salute	803.000,00	2.098.500,00	623.875.773,15	10.000.406.645,03	0,00	0,00	80.000,00	0,00	31.725,38	50,00	10.627.295.693,56
14	MISSIONE 14 - Sviluppo economico e competitività											
01	Industria, PMI e Artigianato	0,00	0,00	428.957,83	1.505.342,61	0,00	0,00	0,00	0,00	0,00	8.045,93	1.942.346,37
02	Commercio - reti distributive - tutela dei consumatori	0,00	0,00	28.455,05	96.000,00	0,00	0,00	0,00	0,00	0,00	0,00	124.455,05
03	Ricerca e innovazione	0,00	0,00	0,00	0,00	0,00	0,00	0,00	0,00	0,00	0,00	0,00
04	Reti e altri servizi di pubblica utilità	0,00	0,00	0,00	0,00	0,00	0,00	0,00	0,00	0,00	0,00	0,00
05	Politica regionale unitaria per lo sviluppo economico e la competitività (solo per le Regioni)	2.300,00	195,50	0,00	0,00	0,00	0,00	0,00	0,00	0,00	0,00	2.495,50
	TOTALE MISSIONE 14 - Sviluppo economico e competitività	2.300,00	195,50	457.412,88	1.601.342,61	0,00	0,00	0,00	0,00	0,00	8.045,93	2.069.296,92
15	MISSIONE 15 - Politiche per il lavoro e la formazione professionale											
01	Servizi per lo sviluppo del mercato del lavoro	0,00	0,00	0,00	1.583.000,00	0,00	0,00	0,00	0,00	0,00	0,00	1.583.000,00
02	Formazione professionale	0,00	136,00	1.600,00	0,00	0,00	0,00	435,53	0,00	0,00	29.673,01	31.844,54
03	Sostegno all'occupazione	0,00	0,00	0,00	35.606.476,64	0,00	0,00	0,00	0,00	0,00	2.721,00	35.609.197,64

SPESE CORRENTI - IMPEGNI
Esercizio finanziario 2016

MISSIONI E PROGRAMMI \ MACROAGGREGATI		Redditi da lavoro dipendente	Imposte e tasse a carico dell'ente	Acquisto di beni e servizi	Trasferimenti correnti	Trasferimenti di tributi (solo per le Regioni)	Fondi perequativi (solo per le Regioni)	Interessi passivi	Altre spese per redditi da capitale	Rimborsi e poste correttive delle entrate	Altre spese correnti	Totale
		101	102	103	104	105	106	107	108	109	110	100
04	Politica regionale unitaria per il lavoro e la formazione professionale (solo per le Regioni)	0,00	0,00	0,00	0,00	0,00	0,00	0,00	0,00	0,00	0,00	0,00
	TOTALE MISSIONE 15 - Politiche per il lavoro e la formazione professionale	0,00	136,00	1.600,00	37.189.476,64	0,00	0,00	435,53	0,00	0,00	32.394,01	37.224.042,18
16	MISSIONE 16 - Agricoltura, politiche agroalimentari e pesca											
01	Sviluppo del settore agricolo e del sistema agroalimentare	16.268,84	4.354,50	1.368.351,70	12.046.006,48	0,00	0,00	0,00	0,00	750,00	94.145,96	13.529.877,48
02	Caccia e pesca	0,00	0,00	24.623,00	417.854,58	0,00	0,00	3.414,42	0,00	16.928,99	101.931,00	564.751,99
03	Politica regionale unitaria per l'agricoltura, i sistemi agroalimentari, la caccia e la pesca (solo per le Regioni)	0,00	0,00	0,00	0,00	0,00	0,00	0,00	0,00	0,00	0,00	0,00
	TOTALE MISSIONE 16 - Agricoltura, politiche agroalimentari e pesca	16.268,84	4.354,50	1.392.974,70	12.463.861,06	0,00	0,00	3.414,42	0,00	17.678,99	196.076,96	14.094.629,47
17	MISSIONE 17 - Energia e diversificazione delle fonti energetiche											
01	Fonti energetiche	0,00	0,00	8.537,54	0,00	0,00	0,00	0,00	0,00	0,00	0,00	8.537,54
02	Politica regionale unitaria per l'energia e la diversificazione delle fonti energetiche (solo per le Regioni)	0,00	0,00	0,00	0,00	0,00	0,00	0,00	0,00	0,00	0,00	0,00
	TOTALE MISSIONE 17 - Energia e diversificazione delle fonti energetiche	0,00	0,00	8.537,54	0,00	0,00	0,00	0,00	0,00	0,00	0,00	8.537,54
18	MISSIONE 18 - Relazioni con le altre autonomie territoriali e locali											
01	Relazioni finanziarie con le altre autonomie territoriali	0,00	0,00	0,00	17.389.841,42	0,00	0,00	0,00	0,00	0,00	0,00	17.389.841,42
02	Politica regionale unitaria per le relazioni con le altre autonomie territoriali e locali (solo per le Regioni)	0,00	0,00	0,00	0,00	0,00	0,00	0,00	0,00	0,00	0,00	0,00
	TOTALE MISSIONE 18 - Relazioni con le altre autonomie territoriali e locali	0,00	0,00	0,00	17.389.841,42	0,00	0,00	0,00	0,00	0,00	0,00	17.389.841,42
19	MISSIONE 19 - Relazioni internazionali											
01	Relazioni internazionali e Cooperazione allo sviluppo	0,00	0,00	61.461,00	0,00	0,00	0,00	0,00	0,00	0,00	0,00	61.461,00
02	Cooperazione territoriale (solo per le Regioni)	0,00	0,00	0,00	0,00	0,00	0,00	0,00	0,00	0,00	0,00	0,00
	TOTALE MISSIONE 19 - Relazioni internazionali	0,00	0,00	61.461,00	0,00	0,00	0,00	0,00	0,00	0,00	0,00	61.461,00
20	MISSIONE 20 - Fondi e accantonamenti											
01	Fondo di riserva	0,00	0,00	0,00	0,00	0,00	0,00	0,00	0,00	0,00	0,00	0,00
02	Fondo crediti di dubbia esigibilità	0,00	0,00	0,00	0,00	0,00	0,00	0,00	0,00	0,00	0,00	0,00
03	Altri Fondi	0,00	0,00	0,00	0,00	0,00	0,00	0,00	0,00	0,00	0,00	0,00
	TOTALE MISSIONE 20 - Fondi e accantonamenti	0,00	0,00	0,00	0,00	0,00	0,00	0,00	0,00	0,00	0,00	0,00
50	MISSIONE 50 - Debito pubblico											
01	Quota interessi ammortamento mutui e prestiti obbligazionari	0,00	0,00	0,00	0,00	0,00	0,00	250.594.054,19	0,00	0,00	0,00	250.594.054,19
	TOTALE MISSIONE 50 - Debito pubblico	0,00	0,00	0,00	0,00	0,00	0,00	250.594.054,19	0,00	0,00	0,00	250.594.054,19
60	MISSIONE 60 - Anticipazioni finanziarie											
01	Restituzione anticipazione di tesoreria	0,00	0,00	0,00	0,00	0,00	0,00	0,00	0,00	0,00	0,00	0,00
	TOTALE MISSIONE 60 - Anticipazioni finanziarie	0,00	0,00	0,00	0,00	0,00	0,00	0,00	0,00	0,00	0,00	0,00
	TOTALE MACROAGGREGATI	279.047.291,46	28.757.232,03	1.748.945.939,36	10.920.243.355,28	392.264,92	0,00	251.043.313,22	0,00	2.770.139,37	212.461.127,99	13.443.660.663,63

SPESE CORRENTI - PAGAMENTI IN C/COMPETENZA

Esercizio finanziario 2016

MISSIONI E PROGRAMMI \ MACROAGGREGATI		Redditi da lavoro dipendente	Imposte e tasse a carico dell'ente	Acquisto di beni e servizi	Trasferimenti correnti	Trasferimenti di tributi (solo per le Regioni)	Fondi perequativi (solo per le Regioni)	Interessi passivi	Altre spese per redditi da capitale	Rimborsi e poste correttive delle entrate	Altre spese correnti	Totale
		101	102	103	104	105	106	107	108	109	110	100
01	MISSIONE 1 - Servizi istituzionali, generali e di gestione											
01	Organi istituzionali	1.776.457,08	1.205.159,15	14.605.366,70	33.836.155,46	0,00	0,00	0,00	0,00	76.654,20	205.796,00	51.705.588,59
02	Segreteria generale	0,00	0,00	0,00	0,00	0,00	0,00	0,00	0,00	0,00	0,00	0,00
03	Gestione economica, finanziaria, programmazione e provveditorato	0,00	355.088,77	18.657.052,84	0,00	0,00	0,00	0,00	0,00	0,00	182.358.786,71	201.370.928,32
04	Gestione delle entrate tributarie e servizi fiscali	0,00	0,00	10.143.024,82	0,00	0,00	0,00	0,00	0,00	787.171,15	49.339,97	10.979.535,94
05	Gestione dei beni demaniali e patrimoniali	0,00	3.326.923,49	10.648.106,30	0,00	0,00	0,00	0,00	0,00	0,00	32.324,64	14.007.354,43
06	Ufficio tecnico	3.465,03	25,37	2.498.757,90	0,00	0,00	0,00	0,00	0,00	0,00	0,00	2.502.248,30
07	Elezioni e consultazioni popolari - Anagrafe e stato civile	0,00	0,00	0,00	2.996.869,98	0,00	0,00	0,00	0,00	0,00	0,00	2.996.869,98
08	Statistica e sistemi informativi	0,00	0,00	1.398.005,15	0,00	0,00	0,00	0,00	0,00	0,00	0,00	1.398.005,15
09	Assistenza tecnico-amministrativa agli enti locali	0,00	0,00	0,00	14.550,00	0,00	0,00	0,00	0,00	0,00	0,00	14.550,00
10	Risorse umane	209.648.479,71	12.036.502,95	622.340,00	5.511.861,28	0,00	0,00	38.406,99	0,00	123.731,15	0,00	227.981.322,08
11	Altri servizi generali	2.444.590,06	913.351,14	964.764,15	0,00	0,00	0,00	0,00	0,00	0,00	21.602,58	4.344.307,93
12	Politica regionale unitaria per i servizi istituzionali, generali e di gestione (solo per le Regioni)	146.284,29	59.231,35	0,00	0,00	0,00	0,00	0,00	0,00	0,00	0,00	205.515,64
	TOTALE MISSIONE 1 - Servizi istituzionali, generali e di gestione	214.019.276,17	17.896.282,22	59.537.417,86	42.359.436,72	0,00	0,00	38.406,99	0,00	987.556,50	182.667.849,90	517.506.226,36
02	MISSIONE 2 - Giustizia											
01	Uffici giudiziari	0,00	0,00	0,00	0,00	0,00	0,00	0,00	0,00	0,00	0,00	0,00
02	Casa circondariale e altri servizi	0,00	0,00	0,00	0,00	0,00	0,00	0,00	0,00	0,00	0,00	0,00
03	Politica regionale unitaria per la giustizia (solo per le Regioni)	0,00	0,00	0,00	0,00	0,00	0,00	0,00	0,00	0,00	0,00	0,00
	TOTALE MISSIONE 2 - Giustizia	0,00	0,00	0,00	0,00	0,00	0,00	0,00	0,00	0,00	0,00	0,00
03	MISSIONE 3 - Ordine pubblico e sicurezza											
01	Polizia locale e amministrativa	0,00	0,00	120.093,87	0,00	0,00	0,00	0,00	0,00	0,00	0,00	120.093,87
02	Sistema integrato di sicurezza urbana	0,00	0,00	0,00	0,00	0,00	0,00	0,00	0,00	0,00	0,00	0,00
03	Politica regionale unitaria per l'ordine pubblico e la sicurezza (solo per le Regioni)	0,00	0,00	0,00	0,00	0,00	0,00	0,00	0,00	0,00	0,00	0,00
	TOTALE MISSIONE 3 - Ordine pubblico e sicurezza	0,00	0,00	120.093,87	0,00	0,00	0,00	0,00	0,00	0,00	0,00	120.093,87
04	MISSIONE 4 - Istruzione e diritto allo studio											
01	Istruzione prescolastica	0,00	0,00	0,00	0,00	0,00	0,00	0,00	0,00	0,00	0,00	0,00
02	Altri ordini di istruzione non universitaria	0,00	0,00	0,00	20.810.520,00	0,00	0,00	0,00	0,00	0,00	0,00	20.810.520,00
03	Edilizia scolastica (solo per le Regioni)	0,00	0,00	0,00	0,00	0,00	0,00	0,00	0,00	0,00	0,00	0,00
04	Istruzione universitaria	0,00	0,00	0,00	13.224.112,07	0,00	0,00	0,00	0,00	0,00	0,00	13.224.112,07
05	Istruzione tecnica superiore	0,00	25,37	0,00	0,00	0,00	0,00	0,00	0,00	0,00	0,00	0,00
06	Servizi ausiliari all'istruzione	0,00	0,00	0,00	7.560.587,98	0,00	0,00	0,00	0,00	0,00	0,00	7.560.587,98
07	Diritto allo studio	0,00	0,00	0,00	0,00	0,00	0,00	0,00	0,00	0,00	0,00	0,00
08	Politica regionale unitaria per l'istruzione e il diritto allo studio (solo per le Regioni)	0,00	0,00	0,00	0,00	0,00	0,00	0,00	0,00	0,00	0,00	0,00
	TOTALE MISSIONE 4 - Istruzione e diritto allo studio	0,00	0,00	0,00	41.595.220,05	0,00	0,00	0,00	0,00	0,00	0,00	41.595.220,05
05	MISSIONE 5 - Tutela e valorizzazione dei beni e delle attività culturali											
01	Valorizzazione dei beni di interesse storico.	0,00	0,00	0,00	0,00	0,00	0,00	0,00	0,00	0,00	0,00	0,00
02	Attività culturali e interventi diversi nel settore culturale	0,00	0,00	0,00	4.364.270,16	0,00	0,00	0,00	0,00	0,00	0,00	4.364.270,16
03	Politica regionale unitaria per la tutela dei beni e delle attività culturali (solo per le Regioni)	0,00	0,00	0,00	0,00	0,00	0,00	0,00	0,00	0,00	0,00	0,00
	TOTALE MISSIONE 5 - Tutela e valorizzazione dei beni e delle attività culturali	0,00	0,00	0,00	4.364.270,16	0,00	0,00	0,00	0,00	0,00	0,00	4.364.270,16
06	MISSIONE 6 - Politiche giovanili, sport e tempo libero											
01	Sport e tempo libero	0,00	0,00	0,00	500.000,00	0,00	0,00	0,00	0,00	0,00	0,00	500.000,00
02	Giovani	0,00	0,00	0,00	0,00	0,00	0,00	0,00	0,00	0,00	0,00	0,00
03	Politica regionale unitaria per i giovani, lo sport e il tempo libero (solo per le Regioni)	0,00	0,00	0,00	0,00	0,00	0,00	0,00	0,00	0,00	0,00	0,00
	TOTALE MISSIONE 6 - Politiche giovanili, sport e tempo libero	0,00	0,00	0,00	500.000,00	0,00	0,00	0,00	0,00	0,00	0,00	500.000,00
07	MISSIONE 7 - Turismo											
01	Sviluppo e valorizzazione del turismo	0,00	1.452,99	17.925,90	8.000.000,00	0,00	0,00	0,00	0,00	0,00	0,00	8.019.378,89
02	Politica regionale unitaria per il turismo (solo per le Regioni)	0,00	0,00	0,00	0,00	0,00	0,00	0,00	0,00	0,00	0,00	0,00
	TOTALE MISSIONE 7 - Turismo	0,00	1.452,99	17.925,90	8.000.000,00	0,00	0,00	0,00	0,00	0,00	0,00	8.019.378,89
08	MISSIONE 8 - Assetto del territorio ed edilizia abitativa											
01	Urbanistica assetto del territorio	9.314,19	639,03	28.698,99	0,00	0,00	0,00	969,42	0,00	0,00	717,89	40.339,52
02	Edilizia residenziale pubblica e locale e piani di edilizia economico-popolare	0,00	0,00	0,00	0,00	0,00	0,00	0,00	0,00	0,00	0,00	0,00
03	Politica regionale unitaria per l'assetto del territorio e l'edilizia abitativa (solo per le Regioni)	0,00	0,00	0,00	0,00	0,00	0,00	0,00	0,00	0,00	0,00	0,00
	TOTALE MISSIONE 8 - Assetto del territorio ed edilizia abitativa	9.314,19	639,03	28.698,99	0,00	0,00	0,00	969,42	0,00	0,00	717,89	40.339,52

SPESE CORRENTI - PAGAMENTI IN C/COMPETENZA

Esercizio finanziario 2016

MISSIONI E PROGRAMMI \ MACROAGGREGATI		Redditi da lavoro dipendente	Imposte e tasse a carico dell'ente	Acquisto di beni e servizi	Trasferimenti correnti	Trasferimenti di tributi (solo per le Regioni)	Fondi perequativi (solo per le Regioni)	Interessi passivi	Altre spese per redditi da capitale	Rimborsi e poste correttive delle entrate	Altre spese correnti	Totale
		101	102	103	104	105	106	107	108	109	110	100
09	MISSIONE 9 - Sviluppo sostenibile e tutela del territorio e dell'ambiente											
01	Difesa del suolo	0,00	0,00	0,00	1.737.741,71	0,00	0,00	0,00	0,00	5.200,00	664.415,68	2.407.357,39
02	Tutela, valorizzazione e recupero ambientale	0,00	0,00	1.551,84	20.199,98	0,00	2.500,00	0,00	0,00	0,00	24.251,82	
03	Rifiuti	0,00	2.693.301,00	11.423.607,43	2.943.877,58	0,00	0,00	0,00	0,00	0,00	26.913.664,87	43.974.450,88
04	Servizio idrico integrato	33.614,74	2.306,23	111.152.214,14	0,00	0,00	0,00	0,00	0,00	0,00	0,00	111.188.135,11
05	Aree protette, parchi naturali, protezione naturalistica e forestazione	4.637.207,75	9.567,42	3.515.537,33	5.775.000,00	0,00	0,00	0,00	0,00	0,00	0,00	13.937.312,50
06	Tutela e valorizzazione delle risorse idriche	0,00	0,00	0,00	0,00	0,00	0,00	0,00	0,00	0,00	0,00	0,00
07	Sviluppo sostenibile territorio montano piccoli Comuni	0,00	0,00	0,00	0,00	0,00	0,00	0,00	0,00	0,00	0,00	0,00
08	Qualità dell'aria e riduzione dell'inquinamento	0,00	0,00	0,00	0,00	0,00	0,00	0,00	0,00	0,00	0,00	0,00
09	Politica regionale unitaria per lo sviluppo sostenibile e la tutela del territorio e l'ambiente (solo per le Regioni)	0,00	0,00	0,00	0,00	0,00	0,00	0,00	0,00	0,00	0,00	0,00
	TOTALE MISSIONE 9 - Sviluppo sostenibile e tutela del territorio e dell'ambiente	4.670.822,49	2.705.174,65	126.092.910,74	10.476.819,27	0,00	0,00	0,00	0,00	5.200,00	27.580.580,55	171.531.507,70
10	MISSIONE 10 - Trasporti e diritto alla mobilità											
01	Trasporto ferroviario	0,00	0,00	296.582.422,44	0,00	0,00	0,00	0,00	0,00	0,00	0,00	296.582.422,44
02	Trasporto pubblico locale	0,00	0,00	239.594.597,32	590.986.705,35	0,00	0,00	0,00	0,00	679,80	0,00	830.581.982,47
03	Trasporto per vie d'acqua	0,00	0,00	11.443.970,42	0,00	0,00	0,00	0,00	0,00	0,00	0,00	11.443.970,42
04	Altre modalità di trasporto	0,00	0,00	573.373,92	0,00	135.009,90	0,00	0,00	0,00	0,00	0,00	708.383,82
05	Viabilità e infrastrutture stradali	0,00	0,00	0,00	0,00	0,00	0,00	0,00	0,00	0,00	0,00	0,00
06	Politica regionale unitaria per i trasporti e il diritto alla mobilità (solo per le Regioni)	0,00	0,00	44.306.069,11	10.580.109,29	0,00	0,00	0,00	0,00	0,00	0,00	54.886.178,40
	TOTALE MISSIONE 10 - Trasporti e diritto alla mobilità	0,00	0,00	592.500.433,21	601.566.814,64	135.009,90	0,00	0,00	0,00	679,80	0,00	1.194.202.937,55
11	MISSIONE 11 - Soccorso civile											
01	Sistema di protezione civile	28.505,60	12.850,96	1.649.434,78	465.706,39	0,00	0,00	0,00	0,00	0,00	0,00	2.156.497,73
02	Interventi a seguito di calamità naturali	0,00	0,00	0,00	0,00	0,00	0,00	0,00	0,00	0,00	0,00	0,00
03	Politica regionale unitaria per il soccorso e la protezione civile (solo per le Regioni)	0,00	0,00	0,00	0,00	0,00	0,00	0,00	0,00	0,00	0,00	0,00
	TOTALE MISSIONE 11 - Soccorso civile	28.505,60	12.850,96	1.649.434,78	465.706,39	0,00	0,00	0,00	0,00	0,00	0,00	2.156.497,73
12	MISSIONE 12 - Diritti sociali, politiche sociali e famiglia											
01	Interventi per l'infanzia e i minori e per asili nido	0,00	0,00	0,00	2.910.367,37	0,00	0,00	0,00	0,00	0,00	0,00	2.910.367,37
02	Interventi per la disabilità	0,00	0,00	761.935,63	240.000,00	0,00	0,00	0,00	0,00	0,00	0,00	1.001.935,63
03	Interventi per gli anziani	0,00	0,00	0,00	0,00	0,00	0,00	0,00	0,00	0,00	0,00	0,00
04	Interventi per soggetti a rischio di esclusione sociale	0,00	0,00	0,00	0,00	0,00	0,00	0,00	0,00	0,00	0,00	0,00
05	Interventi per le famiglie	0,00	0,00	0,00	0,00	0,00	0,00	0,00	0,00	0,00	0,00	0,00
06	Interventi per il diritto alla casa	0,00	0,00	0,00	0,00	0,00	0,00	0,00	0,00	0,00	0,00	0,00
07	Programmazione e governo della rete dei servizi sociosanitari e sociali	0,00	0,00	0,00	49.151.820,00	0,00	0,00	0,00	0,00	0,00	0,00	49.151.820,00
08	Cooperazione e associazionismo	0,00	0,00	0,00	0,00	0,00	0,00	0,00	0,00	0,00	0,00	0,00
09	Servizio necroscopico e cimiteriale	0,00	0,00	0,00	0,00	0,00	0,00	0,00	0,00	0,00	0,00	0,00
10	Politica regionale unitaria per i diritti sociali e la famiglia (solo per le Regioni)	0,00	0,00	0,00	0,00	0,00	0,00	0,00	0,00	0,00	0,00	0,00
	TOTALE MISSIONE 12 - Diritti sociali, politiche sociali e famiglia	0,00	0,00	761.935,63	52.302.187,37	0,00	0,00	0,00	0,00	0,00	0,00	53.064.123,00
13	MISSIONE 13 - Tutela della salute											
01	Servizio sanitario regionale - finanziamento ordinario corrente per la garanzia dei LEA	8.380,33	77.454,51	552.880.622,13	9.305.268.329,13	0,00	0,00	3.852,12	0,00	2.520,71	0,00	9.858.241.158,93
02	Servizio sanitario regionale - finanziamento aggiuntivo corrente per livelli di assistenza superiori al LEA	0,00	0,00	0,00	0,00	0,00	0,00	0,00	0,00	0,00	0,00	0,00
03	Servizio sanitario regionale - finanziamento aggiuntivo corrente per la copertura dello squilibrio di bilancio corrente	0,00	0,00	0,00	0,00	0,00	0,00	0,00	0,00	0,00	0,00	0,00
06	Servizio sanitario regionale - restituzione maggiori gettiti SSN	0,00	0,00	0,00	0,00	0,00	0,00	0,00	0,00	0,00	0,00	0,00
07	Ulteriori spese in materia sanitaria	9.778,06	59.957,88	10.541.948,07	5.800.000,00	0,00	0,00	0,00	0,00	0,00	38,26	16.411.722,27
08	Politica regionale unitaria per la tutela della salute (solo per le Regioni)	0,00	0,00	0,00	0,00	0,00	0,00	0,00	0,00	0,00	0,00	0,00
	TOTALE MISSIONE 13 - Tutela della salute	18.158,39	137.412,39	563.422.570,20	9.311.068.329,13	0,00	0,00	3.852,12	0,00	2.520,71	38,26	9.874.652.881,20
14	MISSIONE 14 - Sviluppo economico e competitività											
01	Industria, PMI e Artigianato	0,00	0,00	210.804,41	855.342,61	0,00	0,00	0,00	0,00	0,00	8.045,93	1.074.192,95
02	Commercio - reti distributive - tutela dei consumatori	0,00	0,00	14.355,05	0,00	0,00	0,00	0,00	0,00	0,00	0,00	14.355,05
03	Ricerca e innovazione	0,00	0,00	0,00	0,00	0,00	0,00	0,00	0,00	0,00	0,00	0,00
04	Reti e altri servizi di pubblica utilità	0,00	0,00	0,00	0,00	0,00	0,00	0,00	0,00	0,00	0,00	0,00
05	Politica regionale unitaria per lo sviluppo economico e la competitività (solo per le Regioni)	0,00	0,00	0,00	0,00	0,00	0,00	0,00	0,00	0,00	0,00	0,00
	TOTALE MISSIONE 14 - Sviluppo economico e competitività	0,00	0,00	225.159,46	855.342,61	0,00	0,00	0,00	0,00	0,00	8.045,93	1.088.548,00
15	MISSIONE 15 - Politiche per il lavoro e la formazione professionale											
01	Servizi per lo sviluppo del mercato del lavoro	0,00	0,00	0,00	1.410.726,00	0,00	0,00	0,00	0,00	0,00	0,00	1.410.726,00
02	Formazione professionale	0,00	0,00	0,00	0,00	0,00	0,00	0,00	0,00	0,00	0,00	0,00

n. 100 del 29 Dicembre 2018
PROSPETTO DELLE SPESE DI BILANCIO PER MISSIONI, PROGRAMMI E MACROAGGREGATIPARTE I  Atti della Regione

SPESE CORRENTI - PAGAMENTI IN C/COMPETENZA

Esercizio finanziario 2016

MISSIONI E PROGRAMMI \ MACROAGGREGATI		Redditi da lavoro dipendente	Imposte e tasse a carico dell'ente	Acquisto di beni e servizi	Trasferimenti correnti	Trasferimenti di tributi (solo per le Regioni)	Fondi perequativi (solo per le Regioni)	Interessi passivi	Altre spese per redditi da capitale	Rimborsi e poste correttive delle entrate	Altre spese correnti	Totale
		101	102	103	104	105	106	107	108	109	110	100
03	Sostegno all'occupazione	0,00	0,00	0,00	28.310.721,61	0,00	0,00	0,00	0,00	0,00	2.721,00	28.313.442,61
04	Politica regionale unitaria per il lavoro e la formazione professionale (solo per le Regioni)	0,00	0,00	0,00	0,00	0,00	0,00	0,00	0,00	0,00	0,00	0,00
	TOTALE MISSIONE 15 - Politiche per il lavoro e la formazione professionale	0,00	0,00	0,00	29.721.447,61	0,00	0,00	0,00	0,00	0,00	2.721,00	29.724.168,61
16	MISSIONE 16 - Agricoltura, politiche agroalimentari e pesca											
01	Sviluppo del settore agricolo e del sistema agroalimentare	4.739,20	3.367,70	538.444,01	6.554.986,19	0,00	0,00	0,00	0,00	750,00	94.145,76	7.196.432,86
02	Caccia e pesca	0,00	0,00	2.623,00	73.200,00	0,00	0,00	0,00	0,00	12.151,74	0,00	87.974,74
03	Politica regionale unitaria per l'agricoltura, i sistemi agroalimentari, la caccia e la pesca (solo per le Regioni)	0,00	0,00	0,00	0,00	0,00	0,00	0,00	0,00	0,00	0,00	0,00
	TOTALE MISSIONE 16 - Agricoltura, politiche agroalimentari e pesca	4.739,20	3.367,70	541.067,01	6.628.186,19	0,00	0,00	0,00	0,00	12.901,74	94.145,76	7.284.407,60
17	MISSIONE 17 - Energia e diversificazione delle fonti energetiche											
01	Fonti energetiche	0,00	0,00	0,00	0,00	0,00	0,00	0,00	0,00	0,00	0,00	0,00
02	Politica regionale unitaria per l'energia e la diversificazione delle fonti energetiche (solo per le Regioni)	0,00	0,00	0,00	0,00	0,00	0,00	0,00	0,00	0,00	0,00	0,00
	TOTALE MISSIONE 17 - Energia e diversificazione delle fonti energetiche	0,00	0,00	0,00	0,00	0,00	0,00	0,00	0,00	0,00	0,00	0,00
18	MISSIONE 18 - Relazioni con le altre autonomie territoriali e locali											
01	Relazioni finanziarie con le altre autonomie territoriali	0,00	0,00	0,00	12.000.000,00	0,00	0,00	0,00	0,00	0,00	0,00	12.000.000,00
02	Politica regionale unitaria per le relazioni con le altre autonomie territoriali e locali (solo per le Regioni)	0,00	0,00	0,00	0,00	0,00	0,00	0,00	0,00	0,00	0,00	0,00
	TOTALE MISSIONE 18 - Relazioni con le altre autonomie territoriali e locali	0,00	0,00	0,00	12.000.000,00	0,00	0,00	0,00	0,00	0,00	0,00	12.000.000,00
19	MISSIONE 19 - Relazioni internazionali											
01	Relazioni internazionali e Cooperazione allo sviluppo	0,00	0,00	61.461,00	0,00	0,00	0,00	0,00	0,00	0,00	0,00	61.461,00
02	Cooperazione territoriale (solo per le Regioni)	0,00	0,00	0,00	0,00	0,00	0,00	0,00	0,00	0,00	0,00	0,00
	TOTALE MISSIONE 19 - Relazioni internazionali	0,00	0,00	61.461,00	0,00	0,00	0,00	0,00	0,00	0,00	0,00	61.461,00
20	MISSIONE 20 - Fondi e accantonamenti											
01	Fondo di riserva	0,00	0,00	0,00	0,00	0,00	0,00	0,00	0,00	0,00	0,00	0,00
02	Fondo crediti di dubbia esigibilità	0,00	0,00	0,00	0,00	0,00	0,00	0,00	0,00	0,00	0,00	0,00
03	Altri Fondi	0,00	0,00	0,00	0,00	0,00	0,00	0,00	0,00	0,00	0,00	0,00
	TOTALE MISSIONE 20 - Fondi e accantonamenti	0,00	0,00	0,00	0,00	0,00	0,00	0,00	0,00	0,00	0,00	0,00
50	MISSIONE 50 - Debito pubblico											
01	Quota interessi ammortamento mutui e prestiti obbligazionari	0,00	0,00	0,00	0,00	0,00	0,00	250.594.054,19	0,00	0,00	0,00	250.594.054,19
	TOTALE MISSIONE 50 - Debito pubblico	0,00	0,00	0,00	0,00	0,00	0,00	250.594.054,19	0,00	0,00	0,00	250.594.054,19
60	MISSIONE 60 - Anticipazioni finanziarie											
01	Restituzione anticipazione di tesoreria	0,00	0,00	0,00	0,00	0,00	0,00	0,00	0,00	0,00	0,00	0,00
	TOTALE MISSIONE 60 - Anticipazioni finanziarie	0,00	0,00	0,00	0,00	0,00	0,00	0,00	0,00	0,00	0,00	0,00
	TOTALE MACROAGGREGATI	218.750.816,04	20.757.179,94	1.344.959.108,65	10.121.903.760,14	135.009,90	0,00	250.637.282,72	0,00	1.008.858,75	210.354.099,29	12.168.506.115,43

SPESE CORRENTI - PAGAMENTI C/RESIDUI
Esercizio finanziario 2016

MISSIONI E PROGRAMMI \ MACROAGGREGATI		Redditi da lavoro dipendente	Imposte e tasse a carico dell'ente	Acquisto di beni e servizi	Trasferimenti correnti	Trasferimenti di tributi (solo per le Regioni)	Fondi perequativi (solo per le Regioni)	Interessi passivi	Altre spese per redditi da capitale	Rimborsi e poste correttive delle entrate	Altre spese correnti	Totale
		101	102	103	104	105	106	107	108	109	110	100
01	MISSIONE 1 - Servizi istituzionali, generali e di gestione											
01	Organi istituzionali	230.840,48	223.503,50	209.136,51	26.590.365,94	0,00	0,00	0,00	0,00	48.039,56	644.907,31	27.946.793,30
02	Segreteria generale	0,00	0,00	0,00	0,00	0,00	0,00	0,00	0,00	0,00	0,00	0,00
03	Gestione economica, finanziaria, programmazione e provveditorato	0,00	0,00	15.501.292,99	4.842.548,30	0,00	0,00	0,00	0,00	0,00	1.226,02	20.345.067,31
04	Gestione delle entrate tributarie e servizi fiscali	0,00	0,00	8.246.782,66	0,00	0,00	0,00	0,00	0,00	346.789,09	8.759,29	8.602.331,04
05	Gestione dei beni demaniali e patrimoniali	0,00	1.723.012,04	562.810,05	1.036.555,68	0,00	0,00	0,00	0,00	0,00	22.209,63	3.344.587,40
06	Ufficio tecnico	12.062,08	1.123,37	1.106.007,53	0,00	0,00	0,00	0,00	0,00	0,00	0,00	1.119.192,98
07	Elezioni e consultazioni popolari - Anagrafe e stato civile	0,00	0,00	138.888,81	1.232.981,14	0,00	0,00	0,00	0,00	0,00	0,00	1.371.869,95
08	Statistica e sistemi informativi	0,00	0,00	3.957.865,81	0,00	0,00	0,00	0,00	0,00	0,00	3.355,97	3.961.221,78
09	Assistenza tecnico-amministrativa agli enti locali	0,00	0,00	70.000,00	1.058.894,33	0,00	0,00	0,00	0,00	0,00	0,00	1.128.894,33
10	Risorse umane	32.590.426,56	3.573.595,41	452.096,27	197.649,28	0,00	0,00	36.676,49	0,00	1.208.206,78	75.622,20	38.134.272,99
11	Altri servizi generali	51.722,38	23.576,77	568.281,28	0,00	0,00	0,00	0,00	0,00	0,00	305.968,69	949.549,12
12	Politica regionale unitaria per i servizi istituzionali, generali e di gestione (solo per le Regioni)	3.538,79	0,00	0,00	0,00	0,00	0,00	0,00	0,00	0,00	0,00	3.538,79
	TOTALE MISSIONE 1 - Servizi istituzionali, generali e di gestione	32.888.590,29	5.544.811,09	30.813.161,91	34.958.994,67	0,00	0,00	36.676,49	0,00	1.603.035,43	1.062.049,11	106.907.318,99
02	MISSIONE 2 - Giustizia											
01	Uffici giudiziari	0,00	0,00	0,00	0,00	0,00	0,00	0,00	0,00	0,00	0,00	0,00
02	Casa circondariale e altri servizi	0,00	0,00	0,00	0,00	0,00	0,00	0,00	0,00	0,00	0,00	0,00
03	Politica regionale unitaria per la giustizia (solo per le Regioni)	0,00	0,00	0,00	0,00	0,00	0,00	0,00	0,00	0,00	0,00	0,00
	TOTALE MISSIONE 2 - Giustizia	0,00	0,00	0,00	0,00	0,00	0,00	0,00	0,00	0,00	0,00	0,00
03	MISSIONE 3 - Ordine pubblico e sicurezza											
01	Polizia locale e amministrativa	0,00	0,00	35.493,96	0,00	0,00	0,00	0,00	0,00	0,00	0,00	35.493,96
02	Sistema integrato di sicurezza urbana	0,00	0,00	0,00	890.021,33	0,00	0,00	0,00	0,00	0,00	0,00	890.021,33
03	Politica regionale unitaria per l'ordine pubblico e la sicurezza (solo per le Regioni)	0,00	0,00	0,00	0,00	0,00	0,00	0,00	0,00	0,00	0,00	0,00
	TOTALE MISSIONE 3 - Ordine pubblico e sicurezza	0,00	0,00	35.493,96	890.021,33	0,00	0,00	0,00	0,00	0,00	0,00	925.515,29
04	MISSIONE 4 - Istruzione e diritto allo studio											
01	Istruzione prescolastica	0,00	0,00	0,00	0,00	0,00	0,00	0,00	0,00	0,00	0,00	0,00
02	Altri ordini di istruzione non universitaria	0,00	0,00	0,00	23.537.516,54	0,00	0,00	0,00	0,00	0,00	0,00	23.537.516,54
03	Edilizia scolastica (solo per le Regioni)	0,00	0,00	47.239,14	0,00	0,00	0,00	0,00	0,00	0,00	0,00	47.239,14
04	Istruzione universitaria	0,00	1.092,25	12.850,00	38.893.274,68	0,00	0,00	0,00	0,00	0,00	0,00	38.907.216,93
05	Istruzione tecnica superiore	0,00	0,00	0,00	0,00	0,00	0,00	0,00	0,00	0,00	0,00	0,00
06	Servizi ausiliari all'istruzione	0,00	0,00	18.800,00	112.950,00	0,00	0,00	0,00	0,00	0,00	0,00	131.750,00
07	Diritto allo studio	0,00	0,00	0,00	108.000,00	0,00	0,00	0,00	0,00	0,00	0,00	108.000,00
08	Politica regionale unitaria per l'istruzione e il diritto allo studio (solo per le Regioni)	0,00	0,00	0,00	0,00	0,00	0,00	0,00	0,00	0,00	0,00	0,00
	TOTALE MISSIONE 4 - Istruzione e diritto allo studio	0,00	1.092,25	78.889,14	62.651.741,22	0,00	0,00	0,00	0,00	0,00	0,00	62.731.722,61
05	MISSIONE 5 - Tutela e valorizzazione dei beni e delle attività culturali											
01	Valorizzazione dei beni di interesse storico.	0,00	0,00	0,00	1.665.661,88	0,00	0,00	0,00	0,00	0,00	0,00	1.665.661,88
02	Attività culturali e interventi diversi nel settore culturale	0,00	0,00	2.046.752,69	17.323.259,25	0,00	0,00	0,00	0,00	0,00	0,00	19.370.011,94
03	Politica regionale unitaria per la tutela dei beni e delle attività culturali (solo per le Regioni)	0,00	0,00	0,00	0,00	0,00	0,00	0,00	0,00	0,00	0,00	0,00
	TOTALE MISSIONE 5 - Tutela e valorizzazione dei beni e delle attività culturali	0,00	0,00	2.046.752,69	18.988.921,13	0,00	0,00	0,00	0,00	0,00	0,00	21.035.673,82
06	MISSIONE 6 - Politiche giovanili, sport e tempo libero											
01	Sport e tempo libero	0,00	0,00	0,00	393.700,00	0,00	0,00	0,00	0,00	0,00	0,00	393.700,00
02	Giovani	0,00	0,00	0,00	25.000,00	0,00	0,00	0,00	0,00	0,00	0,00	25.000,00
03	Politica regionale unitaria per i giovani, lo sport e il tempo libero (solo per le Regioni)	0,00	0,00	0,00	0,00	0,00	0,00	0,00	0,00	0,00	0,00	0,00
	TOTALE MISSIONE 6 - Politiche giovanili, sport e tempo libero	0,00	0,00	0,00	418.700,00	0,00	0,00	0,00	0,00	0,00	0,00	418.700,00
07	MISSIONE 7 - Turismo											
01	Sviluppo e valorizzazione del turismo	381,26	857,40	36.587,58	3.803.755,14	0,00	0,00	5.383,56	0,00	0,00	0,00	3.846.964,94
02	Politica regionale unitaria per il turismo (solo per le Regioni)	0,00	0,00	0,00	0,00	0,00	0,00	0,00	0,00	0,00	0,00	0,00
	TOTALE MISSIONE 7 - Turismo	381,26	857,40	36.587,58	3.803.755,14	0,00	0,00	5.383,56	0,00	0,00	0,00	3.846.964,94

n. 100 del 29 Dicembre 2018
PROSPETTO DELLE SPESE DI BILANCIO PER MISSIONI, PROGRAMMI E MACROAGG
SPESE CORRENTI - PAGAMENTI C/RESIDUI
Esercizio finanziario 2016

MISSIONI E PROGRAMMI \ MACROAGGREGATI		Redditi da lavoro dipendente	Imposte e tasse a carico dell'ente	Acquisto di beni e servizi	Trasferimenti correnti	Trasferimenti di tributi (solo per le Regioni)	Fondi perequativi (solo per le Regioni)	Interessi passivi	Altre spese per redditi da capitale	Rimborsi e poste correttive delle entrate	Altre spese correnti	Totale
		101	102	103	104	105	106	107	108	109	110	100
08	MISSIONE 8 - Assetto del territorio ed edilizia abitativa											
01	Urbanistica assetto del territorio	5.317,04	4.442,52	119.756,60	0,00	0,00	0,00	164.385,54	0,00	12.265,69	990.744,24	1.296.911,63
02	Edilizia residenziale pubblica e locale e piani di edilizia economico-popolare	0,00	0,00	0,00	0,00	0,00	0,00	252,49	0,00	0,00	1.062,39	1.314,88
03	Politica regionale unitaria per l'assetto del territorio e l'edilizia abitativa (solo per le Regioni)	0,00	0,00	0,00	0,00	0,00	0,00	0,00	0,00	0,00	0,00	0,00
	TOTALE MISSIONE 8 - Assetto del territorio ed edilizia abitativa	5.317,04	4.442,52	119.756,60	0,00	0,00	0,00	164.638,03	0,00	12.265,69	991.806,63	1.298.226,51
09	MISSIONE 9 - Sviluppo sostenibile e tutela del territorio e dell'ambiente											
01	Difesa del suolo	0,00	0,00	143.832,58	8.731.948,45	0,00	0,00	0,00	0,00	0,00	0,00	8.875.781,03
02	Tutela, valorizzazione e recupero ambientale	0,00	17.290,68	1.718.812,53	4.567.642,51	0,00	0,00	44.307,25	0,00	10.000,00	478.587,08	6.836.640,05
03	Rifiuti	0,00	0,00	283.095,06	93.791,44	0,00	0,00	4.376,00	0,00	0,00	5.443.906,62	5.825.169,12
04	Servizio idrico integrato	18.104,75	1.242,12	60.475.548,05	0,00	0,00	0,00	0,00	0,00	0,00	0,00	60.494.894,92
05	Aree protette, parchi naturali, protezione naturalistica e forestazione	728.127,72	8.078,79	4.626.683,10	4.372.648,67	0,00	0,00	0,00	0,00	0,00	0,00	9.735.538,28
06	Tutela e valorizzazione delle risorse idriche	0,00	0,00	219.600,00	0,00	0,00	0,00	0,00	0,00	0,00	0,00	219.600,00
07	Sviluppo sostenibile territorio montano piccoli Comuni	0,00	0,00	0,00	0,00	0,00	0,00	0,00	0,00	0,00	0,00	0,00
08	Qualità dell'aria e riduzione dell'inquinamento	0,00	0,00	0,00	0,00	0,00	0,00	0,00	0,00	0,00	0,00	0,00
09	Politica regionale unitaria per lo sviluppo sostenibile e la tutela del territorio e l'ambiente (solo per le Regioni)	0,00	0,00	0,00	0,00	0,00	0,00	0,00	0,00	0,00	0,00	0,00
	TOTALE MISSIONE 9 - Sviluppo sostenibile e tutela del territorio e dell'ambiente	746.232,47	26.611,59	67.467.571,32	17.766.031,07	0,00	0,00	48.683,25	0,00	10.000,00	5.922.493,70	91.987.623,40
10	MISSIONE 10 - Trasporti e diritto alla mobilità											
01	Trasporto ferroviario	0,00	0,00	140.484.497,66	0,00	0,00	0,00	0,00	0,00	0,00	0,00	140.484.497,66
02	Trasporto pubblico locale	0,00	0,00	93.718.270,84	0,00	0,00	0,00	0,00	0,00	0,00	2.196.744,26	95.915.015,10
03	Trasporto per vie d'acqua	0,00	0,00	2.310.738,17	0,00	0,00	0,00	0,00	0,00	0,00	0,00	2.310.738,17
04	Altre modalità di trasporto	16.192,83	1.110,93	2.863.184,72	153.987,75	0,00	0,00	0,00	0,00	0,00	0,00	3.034.476,23
05	Viabilità e infrastrutture stradali	0,00	0,00	0,00	0,00	0,00	0,00	71.865,06	0,00	0,00	437.808,94	509.674,00
06	Politica regionale unitaria per i trasporti e il diritto alla mobilità (solo per le Regioni)	0,00	0,00	0,00	6.593.051,17	0,00	0,00	0,00	0,00	0,00	0,00	6.593.051,17
	TOTALE MISSIONE 10 - Trasporti e diritto alla mobilità	16.192,83	1.110,93	239.376.691,39	6.747.038,92	0,00	0,00	71.865,06	0,00	0,00	2.634.553,20	248.847.452,33
11	MISSIONE 11 - Soccorso civile											
01	Sistema di protezione civile	22.841,99	10.845,73	3.046.921,30	651.078,69	0,00	0,00	0,00	0,00	0,00	0,00	3.731.687,71
02	Interventi a seguito di calamità naturali	0,00	0,00	58.080,00	0,00	0,00	0,00	0,00	0,00	0,00	0,00	58.080,00
03	Politica regionale unitaria per il soccorso e la protezione civile (solo per le Regioni)	0,00	0,00	2.692,43	0,00	0,00	0,00	0,00	0,00	0,00	0,00	2.692,43
	TOTALE MISSIONE 11 - Soccorso civile	22.841,99	10.845,73	3.107.693,73	651.078,69	0,00	0,00	0,00	0,00	0,00	0,00	3.792.460,14
12	MISSIONE 12 - Diritti sociali, politiche sociali e famiglia											
01	Interventi per l'infanzia e i minori e per asili nido	0,00	0,00	0,00	4.615.438,02	0,00	0,00	0,00	0,00	0,00	0,00	4.615.438,02
02	Interventi per la disabilità	0,00	0,00	1.137.435,00	33.070.397,44	0,00	0,00	0,00	0,00	0,00	0,00	34.207.832,44
03	Interventi per gli anziani	0,00	0,00	0,00	0,00	0,00	0,00	0,00	0,00	0,00	0,00	0,00
04	Interventi per soggetti a rischio di esclusione sociale	0,00	0,00	0,00	204.422,48	0,00	0,00	0,00	0,00	0,00	0,00	204.422,48
05	Interventi per le famiglie	0,00	0,00	107.576,20	2.215.838,69	0,00	0,00	0,00	0,00	0,00	0,00	2.323.414,89
06	Interventi per il diritto alla casa	0,00	0,00	0,00	21.073.112,56	0,00	0,00	0,00	0,00	0,00	0,00	21.073.112,56
07	Programmazione e governo della rete dei servizi sociosanitari e sociali	0,00	610,96	48.867,30	41.510.430,22	0,00	0,00	0,00	0,00	0,00	7.135,54	41.567.044,02
08	Cooperazione e associazionismo	0,00	0,00	0,00	1.232.473,25	0,00	0,00	0,00	0,00	0,00	0,00	1.232.473,25
09	Servizio necroscopico e cimiteriale	0,00	0,00	0,00	0,00	0,00	0,00	0,00	0,00	0,00	0,00	0,00
10	Politica regionale unitaria per i diritti sociali e la famiglia (solo per le Regioni)	0,00	0,00	0,00	0,00	0,00	0,00	0,00	0,00	0,00	0,00	0,00
	TOTALE MISSIONE 12 - Diritti sociali, politiche sociali e famiglia	0,00	610,96	1.293.878,50	103.922.112,66	0,00	0,00	0,00	0,00	0,00	7.135,54	105.223.737,66
13	MISSIONE 13 - Tutela della salute											
01	Servizio sanitario regionale - finanziamento ordinario corrente per la garanzia dei LEA	12.968,75	7.691,82	48.027.628,57	968.518.067,09	0,00	0,00	0,00	0,00	0,00	0,00	1.016.566.356,23
02	Servizio sanitario regionale - finanziamento aggiuntivo corrente per livelli di assistenza superiori ai LEA	0,00	0,00	0,00	0,00	0,00	0,00	0,00	0,00	0,00	0,00	0,00
03	Servizio sanitario regionale - finanziamento aggiuntivo corrente per la copertura dello squilibrio di bilancio corrente	0,00	0,00	0,00	0,00	0,00	0,00	0,00	0,00	0,00	0,00	0,00
06	Servizio sanitario regionale - restituzione maggiori gettiti SSN	0,00	0,00	0,00	0,00	0,00	0,00	0,00	0,00	0,00	0,00	0,00
07	Ulteriori spese in materia sanitaria	5.240,58	2.721,77	720.352,50	8.572.674,23	0,00	0,00	0,00	0,00	90.696,70	4.389.932,54	13.781.618,32
08	Politica regionale unitaria per la tutela della salute (solo per le Regioni)	0,00	0,00	0,00	0,00	0,00	0,00	0,00	0,00	0,00	0,00	0,00
	TOTALE MISSIONE 13 - Tutela della salute	18.209,33	10.413,59	48.747.981,07	977.090.741,32	0,00	0,00	0,00	0,00	90.696,70	4.389.932,54	1.030.347.974,55

n. 100 del 29 Dicembre 2018
PROSPETTO DELLE SPESE DI BILANCIO PER MISSIONI, PROGRAMMI E MACROAGG
SPESE CORRENTI - PAGAMENTI C/RESIDUI
Esercizio finanziario 2016

MISSIONI E PROGRAMMI \ MACROAGGREGATI		Redditi da lavoro dipendente	Imposte e tasse a carico dell'ente	Acquisto di beni e servizi	Trasferimenti correnti	Trasferimenti di tributi (solo per le Regioni)	Fondi perequativi (solo per le Regioni)	Interessi passivi	Altre spese per redditi da capitale	Rimborsi e poste correttive delle entrate	Altre spese correnti	Totale
		101	102	103	104	105	106	107	108	109	110	100
14	MISSIONE 14 - Sviluppo economico e competitività											
01	Industria, PMI e Artigianato	0,00	200,22	312.007,21	3.862.356,89	0,00	0,00	0,00	0,00	0,00	12.457,93	4.187.022,25
02	Commercio - reti distributive - tutela dei consumatori	0,00	0,00	11.959,00	516.752,99	0,00	0,00	0,00	0,00	0,00	0,00	528.711,99
03	Ricerca e innovazione	0,00	0,00	0,00	350.000,00	0,00	0,00	0,00	0,00	0,00	0,00	350.000,00
04	Reti e altri servizi di pubblica utilità	0,00	0,00	0,00	0,00	0,00	0,00	0,00	0,00	0,00	0,00	0,00
05	Politica regionale unitaria per lo sviluppo economico e la competitività (solo per le Regioni)	0,00	0,00	0,00	0,00	0,00	0,00	0,00	0,00	0,00	0,00	0,00
	TOTALE MISSIONE 14 - Sviluppo economico e competitività	0,00	200,22	323.966,21	4.729.109,88	0,00	0,00	0,00	0,00	0,00	12.457,93	5.065.734,24
15	MISSIONE 15 - Politiche per il lavoro e la formazione professionale											
01	Servizi per lo sviluppo del mercato del lavoro	0,00	0,00	0,00	925.600,95	0,00	0,00	0,00	0,00	0,00	0,00	925.600,95
02	Formazione professionale	0,00	0,00	0,00	120.000,00	0,00	0,00	0,00	0,00	0,00	0,00	120.000,00
03	Sostegno all'occupazione	0,00	0,00	0,00	10.602.360,41	0,00	0,00	0,00	0,00	0,00	0,00	10.602.360,41
04	Politica regionale unitaria per il lavoro e la formazione professionale (solo per le Regioni)	0,00	0,00	0,00	0,00	0,00	0,00	0,00	0,00	0,00	0,00	0,00
	TOTALE MISSIONE 15 - Politiche per il lavoro e la formazione professionale	0,00	0,00	0,00	11.647.961,36	0,00	0,00	0,00	0,00	0,00	0,00	11.647.961,36
16	MISSIONE 16 - Agricoltura, politiche agroalimentari e pesca											
01	Sviluppo del settore agricolo e del sistema agroalimentare	15.746,61	1.430,97	513.857,39	13.234.673,35	0,00	0,00	0,00	0,00	348,15	1.208,18	13.767.264,65
02	Caccia e pesca	0,00	0,00	13.650,38	0,00	0,00	0,00	53,79	0,00	0,00	2.958,60	16.662,77
03	Politica regionale unitaria per l'agricoltura, i sistemi agroalimentari, la caccia e la pesca (solo per le Regioni)	0,00	0,00	0,00	0,00	0,00	0,00	0,00	0,00	0,00	0,00	0,00
	TOTALE MISSIONE 16 - Agricoltura, politiche agroalimentari e pesca	15.746,61	1.430,97	527.507,77	13.234.673,35	0,00	0,00	53,79	0,00	348,15	4.166,78	13.783.927,42
17	MISSIONE 17 - Energia e diversificazione delle fonti energetiche											
01	Fonti energetiche	0,00	0,00	0,00	0,00	0,00	0,00	0,00	0,00	0,00	0,00	0,00
02	Politica regionale unitaria per l'energia e la diversificazione delle fonti energetiche (solo per le Regioni)	0,00	0,00	0,00	0,00	0,00	0,00	0,00	0,00	0,00	0,00	0,00
	TOTALE MISSIONE 17 - Energia e diversificazione delle fonti energetiche	0,00	0,00	0,00	0,00	0,00	0,00	0,00	0,00	0,00	0,00	0,00
18	MISSIONE 18 - Relazioni con le altre autonomie territoriali e locali											
01	Relazioni finanziarie con le altre autonomie territoriali	0,00	0,00	0,00	11.148.799,32	0,00	0,00	0,00	0,00	0,00	0,00	11.148.799,32
02	Politica regionale unitaria per le relazioni con le altre autonomie territoriali e locali (solo per le Regioni)	0,00	0,00	0,00	0,00	0,00	0,00	0,00	0,00	0,00	0,00	0,00
	TOTALE MISSIONE 18 - Relazioni con le altre autonomie territoriali e locali	0,00	0,00	0,00	11.148.799,32	0,00	0,00	0,00	0,00	0,00	0,00	11.148.799,32
19	MISSIONE 19 - Relazioni internazionali											
01	Relazioni internazionali e Cooperazione allo sviluppo	0,00	0,00	0,00	0,00	0,00	0,00	0,00	0,00	0,00	0,00	0,00
02	Cooperazione territoriale (solo per le Regioni)	0,00	0,00	0,00	0,00	0,00	0,00	0,00	0,00	0,00	0,00	0,00
	TOTALE MISSIONE 19 - Relazioni internazionali	0,00	0,00	0,00	0,00	0,00	0,00	0,00	0,00	0,00	0,00	0,00
20	MISSIONE 20 - Fondi e accantonamenti											
01	Fondo di riserva	0,00	0,00	0,00	0,00	0,00	0,00	0,00	0,00	0,00	0,00	0,00
02	Fondo crediti di dubbia esigibilità	0,00	0,00	0,00	0,00	0,00	0,00	0,00	0,00	0,00	0,00	0,00
03	Altri Fondi	0,00	0,00	0,00	0,00	0,00	0,00	0,00	0,00	0,00	0,00	0,00
	TOTALE MISSIONE 20 - Fondi e accantonamenti	0,00	0,00	0,00	0,00	0,00	0,00	0,00	0,00	0,00	0,00	0,00
50	MISSIONE 50 - Debito pubblico											
01	Quota interessi ammortamento mutui e prestiti obbligazionari	0,00	0,00	0,00	0,00	0,00	0,00	0,00	0,00	0,00	0,00	0,00
	TOTALE MISSIONE 50 - Debito pubblico	0,00	0,00	0,00	0,00	0,00	0,00	0,00	0,00	0,00	0,00	0,00
60	MISSIONE 60 - Anticipazioni finanziarie											
01	Restituzione anticipazione di tesoreria	0,00	0,00	0,00	0,00	0,00	0,00	0,00	0,00	0,00	0,00	0,00
	TOTALE MISSIONE 60 - Anticipazioni finanziarie	0,00	0,00	0,00	0,00	0,00	0,00	0,00	0,00	0,00	0,00	0,00
TOTALE MACROAGGREGATI		33.713.511,82	5.602.427,25	393.975.931,87	1.268.649.680,06	0,00	0,00	327.300,18	0,00	1.716.345,97	15.024.595,43	1.719.009.792,58

SPESE IN CONTO CAPITALE E SPESE PER INCREMENTO DI ATTIVITA' FINANZIARIE
IMPEGNI
Esercizio finanziario 2016

MISSIONI E PROGRAMMI \ MACROAGGREGATI		Tributi in conto capitale a carico dell'ente	Investimenti fissi lordi e acquisto di terreni	Contributi agli investimenti	Altri trasferimenti in conto capitale	Altre spese in conto capitale	Totale SPESE IN CONTO CAPITALE	Acquisizioni di attività finanziarie	Concessione crediti di breve termine	Concessione crediti di medio - lungo termine	Altre spese per incremento di attività finanziarie	Totale SPESE PER INCREMENTO DI ATTIVITA' FINANZIARIE
		201	202	203	204	205	200	301	302	303	304	300
01	MISSIONE 1 - Servizi istituzionali, generali e di gestione											
01	Organi istituzionali	0,00	0,00	0,00	0,00	0,00	0,00	0,00	0,00	0,00	0,00	0,00
02	Segreteria generale	0,00	0,00	0,00	0,00	0,00	0,00	0,00	0,00	0,00	0,00	0,00
03	Gestione economica, finanziaria, programmazione e provveditorato	0,00	551.059,36	0,00	0,00	0,00	551.059,36	0,00	0,00	0,00	0,00	0,00
04	Gestione delle entrate tributarie e servizi fiscali	0,00	0,00	0,00	0,00	0,00	0,00	0,00	0,00	0,00	0,00	0,00
05	Gestione dei beni demaniali e patrimoniali	0,00	2.657.068,32	0,00	0,00	394.993,80	3.052.062,12	0,00	0,00	0,00	0,00	0,00
06	Ufficio tecnico	0,00	1.310.577,44	0,00	0,00	0,00	1.310.577,44	0,00	0,00	0,00	0,00	0,00
07	Elezioni e consultazioni popolari - Anagrafe e stato civile	0,00	0,00	0,00	0,00	0,00	0,00	0,00	0,00	0,00	0,00	0,00
08	Statistica e sistemi informativi	0,00	0,00	0,00	0,00	0,00	0,00	0,00	0,00	0,00	0,00	0,00
09	Assistenza tecnico-amministrativa agli enti locali	0,00	0,00	0,00	0,00	0,00	0,00	0,00	0,00	0,00	0,00	0,00
10	Risorse umane	0,00	268.267,52	0,00	0,00	133.549,24	401.816,76	0,00	0,00	0,00	0,00	0,00
11	Altri servizi generali	0,00	0,00	0,00	0,00	0,00	0,00	0,00	0,00	0,00	0,00	0,00
12	Politica regionale unitaria per i servizi istituzionali, generali e di gestione (solo per le Regioni)	0,00	10.472.225,48	814.374.046,94	0,00	0,00	824.846.272,42	0,00	0,00	0,00	0,00	0,00
	TOTALE MISSIONE 1 - Servizi istituzionali, generali e di gestione	0,00	15.259.198,12	814.374.046,94	0,00	528.543,04	830.161.788,10	0,00	0,00	0,00	0,00	0,00
02	MISSIONE 2 - Giustizia											
01	Uffici giudiziari	0,00	0,00	0,00	0,00	0,00	0,00	0,00	0,00	0,00	0,00	0,00
02	Casa circondariale e altri servizi	0,00	0,00	0,00	0,00	0,00	0,00	0,00	0,00	0,00	0,00	0,00
03	Politica regionale unitaria per la giustizia (solo per le Regioni)	0,00	0,00	0,00	0,00	0,00	0,00	0,00	0,00	0,00	0,00	0,00
	TOTALE MISSIONE 2 - Giustizia	0,00	0,00	0,00	0,00	0,00	0,00	0,00	0,00	0,00	0,00	0,00
03	MISSIONE 3 - Ordine pubblico e sicurezza											
01	Polizia locale e amministrativa	0,00	0,00	0,00	0,00	0,00	0,00	0,00	0,00	0,00	0,00	0,00
02	Sistema integrato di sicurezza urbana	0,00	0,00	0,00	0,00	0,00	0,00	0,00	0,00	0,00	0,00	0,00
03	Politica regionale unitaria per l'ordine pubblico e la sicurezza (solo per le Regioni)	0,00	1.117.059,45	0,00	0,00	0,00	1.117.059,45	0,00	0,00	0,00	0,00	0,00
	TOTALE MISSIONE 3 - Ordine pubblico e sicurezza	0,00	1.117.059,45	0,00	0,00	0,00	1.117.059,45	0,00	0,00	0,00	0,00	0,00
04	MISSIONE 4 - Istruzione e diritto allo studio											
01	Istruzione prescolastica	0,00	0,00	0,00	0,00	0,00	0,00	0,00	0,00	0,00	0,00	0,00
02	Altri ordini di istruzione	0,00	0,00	4.575.976,40	0,00	0,00	4.575.976,40	0,00	0,00	0,00	0,00	0,00
03	Edilizia scolastica (solo per le Regioni)	0,00	0,00	48.214,40	0,00	0,00	48.214,40	0,00	0,00	0,00	0,00	0,00
04	Istruzione universitaria	0,00	0,00	0,00	0,00	0,00	0,00	0,00	0,00	0,00	0,00	0,00
05	Istruzione tecnica superiore	0,00	0,00	0,00	0,00	0,00	0,00	0,00	0,00	0,00	0,00	0,00
06	Servizi ausiliari all'istruzione	0,00	0,00	0,00	0,00	0,00	0,00	0,00	0,00	0,00	0,00	0,00
07	Diritto allo studio	0,00	0,00	0,00	0,00	0,00	0,00	0,00	0,00	0,00	0,00	0,00
08	Politica regionale unitaria per l'istruzione e il diritto allo studio (solo per le Regioni)	0,00	0,00	14.850.000,00	0,00	0,00	14.850.000,00	0,00	0,00	0,00	0,00	0,00
	TOTALE MISSIONE 4 - Istruzione e diritto allo studio	0,00	0,00	19.474.190,80	0,00	0,00	19.474.190,80	0,00	0,00	0,00	0,00	0,00
05	MISSIONE 5 - Tutela e valorizzazione dei beni e attività culturali											
01	Valorizzazione dei beni di interesse storico.	0,00	0,00	0,00	0,00	0,00	0,00	0,00	0,00	0,00	0,00	0,00
02	Attività culturali e interventi diversi nel settore culturale	0,00	95.000,00	1.408.447,03	0,00	0,00	1.503.447,03	490.000,00	0,00	0,00	0,00	490.000,00
03	Politica regionale unitaria per la tutela dei beni e delle attività culturali (solo per le Regioni)	0,00	155.000,00	58.252.754,09	0,00	0,00	58.407.754,09	0,00	0,00	0,00	0,00	0,00
	TOTALE MISSIONE 5 - Tutela e valorizzazione dei beni e attività culturali	0,00	250.000,00	59.661.201,12	0,00	0,00	59.911.201,12	490.000,00	0,00	0,00	0,00	490.000,00
06	MISSIONE 6 - Politiche giovanili, sport e tempo libero											
01	Sport e tempo libero	0,00	0,00	0,00	0,00	0,00	0,00	0,00	0,00	0,00	0,00	0,00
02	Giovani	0,00	0,00	0,00	0,00	0,00	0,00	0,00	0,00	0,00	0,00	0,00
03	Politica regionale unitaria per i giovani, lo sport e il tempo libero (solo per le Regioni)	0,00	0,00	22.009.448,42	0,00	0,00	22.009.448,42	0,00	0,00	0,00	0,00	0,00
	TOTALE MISSIONE 6 - Politiche giovanili, sport e tempo libero	0,00	0,00	22.009.448,42	0,00	0,00	22.009.448,42	0,00	0,00	0,00	0,00	0,00
07	MISSIONE 7 - Turismo											
01	Sviluppo e valorizzazione del turismo	0,00	0,00	743.853,07	0,00	0,00	743.853,07	0,00	0,00	0,00	0,00	0,00

SPESE IN CONTO CAPITALE E SPESE PER INCREMENTO DI ATTIVITA' FINANZIARIE

IMPEGNI

Esercizio finanziario 2016

MISSIONI E PROGRAMMI \ MACROAGGREGATI		Tributi in conto capitale a carico dell'ente	Investimenti fissi lordi e acquisto di terreni	Contributi agli investimenti	Altri trasferimenti in conto capitale	Altre spese in conto capitale	Totale SPESE IN CONTO CAPITALE	Acquisizioni di attività finanziarie	Concessione crediti di breve termine	Concessione crediti di medio - lungo termine	Altre spese per incremento di attività finanziarie	Totale SPESE PER INCREMENTO DI ATTIVITA' FINANZIARIE
		201	202	203	204	205	200	301	302	303	304	300
02	Politica regionale unitaria per il turismo (solo per le Regioni)	0,00	0,00	3.945.299,09	0,00	0,00	3.945.299,09	0,00	0,00	0,00	0,00	0,00
	TOTALE MISSIONE 7 - Turismo	0,00	0,00	4.689.152,16	0,00	0,00	4.689.152,16	0,00	0,00	0,00	0,00	0,00
08	MISSIONE 8 - Assetto del territorio ed edilizia abitativa											
01	Urbanistica assetto del territorio	0,00	0,00	57.488.167,91	0,00	939.336,62	58.427.504,53	0,00	0,00	0,00	0,00	0,00
02	Edilizia residenziale pubblica e locale e piani di edilizia economico-popolare	0,00	0,00	21.348.288,38	0,00	0,00	21.348.288,38	0,00	0,00	0,00	0,00	0,00
03	Politica regionale unitaria per l'assetto del territorio e l'edilizia abitativa (solo per le Regioni)	0,00	13.930.932,38	288.821.994,87	0,00	0,00	302.752.927,25	0,00	0,00	0,00	0,00	0,00
	TOTALE MISSIONE 8 - Assetto del territorio ed edilizia abitativa	0,00	13.930.932,38	367.658.451,16	0,00	939.336,62	382.528.720,16	0,00	0,00	0,00	0,00	0,00
09	MISSIONE 9 - Sviluppo sostenibile e tutela del territorio e dell'ambiente											
01	Difesa del suolo	0,00	1.401.883,46	2.183.900,81	0,00	0,00	3.585.784,27	0,00	0,00	0,00	0,00	0,00
02	Tutela, valorizzazione e recupero ambientale	0,00	230.571,61	0,00	0,00	0,00	230.571,61	0,00	0,00	0,00	0,00	0,00
03	Rifiuti	0,00	8.036.464,76	0,00	0,00	0,00	8.036.464,76	0,00	0,00	0,00	0,00	0,00
04	Servizio idrico integrato	0,00	5.674.995,28	0,00	0,00	0,00	5.674.995,28	0,00	0,00	0,00	0,00	0,00
05	Aree protette, parchi naturali, protezione naturalistica e forestazione	0,00	22.814,00	0,00	0,00	0,00	22.814,00	0,00	0,00	0,00	0,00	0,00
06	Tutela e valorizzazione delle risorse idriche	0,00	16.130.758,30	647.786,34	0,00	0,00	16.778.544,64	0,00	0,00	0,00	0,00	0,00
07	Sviluppo sostenibile territorio montano piccoli Comuni	0,00	0,00	0,00	0,00	0,00	0,00	0,00	0,00	0,00	0,00	0,00
08	Qualità dell'aria e riduzione dell'inquinamento	0,00	0,00	0,00	0,00	0,00	0,00	0,00	0,00	0,00	0,00	0,00
09	Politica regionale unitaria per lo sviluppo sostenibile e la tutela del territorio e dell'ambiente (solo per le Regioni)	0,00	30.446.654,12	218.984.994,53	0,00	0,00	249.431.648,65	0,00	0,00	0,00	0,00	0,00
	TOTALE MISSIONE 9 - Sviluppo sostenibile e tutela del territorio e dell'ambiente	0,00	61.944.141,53	221.816.681,68	0,00	0,00	283.760.823,21	0,00	0,00	0,00	0,00	0,00
10	MISSIONE 10 - Trasporti e diritto alla mobilità											
01	Trasporto ferroviario	0,00	0,00	56.853.933,24	0,00	0,00	56.853.933,24	0,00	0,00	0,00	0,00	0,00
02	Trasporto pubblico locale	0,00	0,00	151.323,60	0,00	0,00	151.323,60	0,00	0,00	0,00	0,00	0,00
03	Trasporto per vie d'acqua	0,00	0,00	0,00	0,00	0,00	0,00	0,00	0,00	0,00	0,00	0,00
04	Altre modalità di trasporto	0,00	0,00	533.689,22	0,00	0,00	533.689,22	1.443.307,64	0,00	0,00	0,00	1.443.307,64
05	Viabilità e infrastrutture stradali	0,00	0,00	110.670.029,76	0,00	0,00	110.670.029,76	0,00	0,00	0,00	0,00	0,00
06	Politica regionale unitaria per i trasporti e il diritto alla mobilità (solo per le Regioni)	0,00	84.268.800,00	266.576.518,51	0,00	0,00	350.845.318,51	0,00	0,00	0,00	0,00	0,00
	TOTALE MISSIONE 10 - Trasporti e diritto alla mobilità	0,00	84.268.800,00	434.785.494,33	0,00	0,00	519.054.294,33	1.443.307,64	0,00	0,00	0,00	1.443.307,64
11	MISSIONE 11 - Soccorso civile											
01	Sistema di protezione civile	0,00	0,00	0,00	0,00	0,00	0,00	0,00	0,00	0,00	0,00	0,00
02	Interventi a seguito di calamità naturali	0,00	0,00	0,00	0,00	0,00	0,00	0,00	0,00	0,00	0,00	0,00
03	Politica regionale unitaria per il soccorso e la protezione civile (solo per le Regioni)	0,00	0,00	0,00	0,00	0,00	0,00	0,00	0,00	0,00	0,00	0,00
	TOTALE MISSIONE 11 - Soccorso civile	0,00	0,00	0,00	0,00	0,00	0,00	0,00	0,00	0,00	0,00	0,00
12	MISSIONE 12 - Diritti sociali, politiche sociali e famiglia											
01	Interventi per l'infanzia e i minori e per asili nido	0,00	0,00	0,00	0,00	0,00	0,00	0,00	0,00	0,00	0,00	0,00
02	Interventi per la disabilità	0,00	0,00	0,00	0,00	0,00	0,00	0,00	0,00	0,00	0,00	0,00
03	Interventi per gli anziani	0,00	0,00	0,00	0,00	0,00	0,00	0,00	0,00	0,00	0,00	0,00
04	Interventi per soggetti a rischio di esclusione sociale	0,00	0,00	156.315,96	0,00	0,00	156.315,96	0,00	0,00	0,00	0,00	0,00
05	Interventi per le famiglie	0,00	0,00	0,00	0,00	0,00	0,00	0,00	0,00	0,00	0,00	0,00
06	Interventi per il diritto alla casa	0,00	0,00	118.347,74	0,00	0,00	118.347,74	0,00	0,00	0,00	0,00	0,00
07	Programmazione e governo della rete dei servizi sociosanitari e sociali	0,00	0,00	0,00	0,00	0,00	0,00	0,00	0,00	0,00	0,00	0,00
08	Cooperazione e associazionismo	0,00	0,00	0,00	0,00	0,00	0,00	0,00	0,00	0,00	0,00	0,00
09	Servizio necroscopico e cimiteriale	0,00	0,00	0,00	0,00	0,00	0,00	0,00	0,00	0,00	0,00	0,00
10	Politica regionale unitaria per i diritti sociali e la famiglia (solo per le Regioni)	0,00	0,00	5.647.088,61	0,00	0,00	5.647.088,61	0,00	0,00	0,00	0,00	0,00
	TOTALE MISSIONE 12 - Diritti sociali, politiche sociali e famiglia	0,00	0,00	5.921.752,31	0,00	0,00	5.921.752,31	0,00	0,00	0,00	0,00	0,00
13	MISSIONE 13 - Tutela della salute											
04	Servizio sanitario regionale - ripiano di disavanzi sanitari relativi ad esercizi pregressi	0,00	0,00	0,00	143.086.440,19	0,00	143.086.440,19	0,00	0,00	0,00	0,00	0,00

SPESE IN CONTO CAPITALE E SPESE PER INCREMENTO DI ATTIVITA' FINANZIARIE

IMPEGNI

Esercizio finanziario 2016

MISSIONI E PROGRAMMI \ MACROAGGREGATI		Tributi in conto capitale a carico dell'ente	Investimenti fissi lordi e acquisto di terreni	Contributi agli investimenti	Altri trasferimenti in conto capitale	Altre spese in conto capitale	Totale SPESE IN CONTO CAPITALE	Acquisizioni di attività finanziarie	Concessione crediti di breve termine	Concessione crediti di medio - lungo termine	Altre spese per incremento di attività finanziarie	Totale SPESE PER INCREMENTO DI ATTIVITA' FINANZIARIE
		201	202	203	204	205	200	301	302	303	304	300
05	Servizio sanitario regionale - investimenti sanitari	0,00	0,00	0,00	0,00	0,00	0,00	0,00	0,00	0,00	0,00	0,00
07	Ulteriori spese in materia sanitaria	0,00	0,00	24.266,60	0,00	0,00	24.266,60	0,00	0,00	0,00	0,00	0,00
08	Politica regionale unitaria per la tutela della salute (solo per le Regioni)	0,00	0,00	33.431.930,90	0,00	0,00	33.431.930,90	0,00	0,00	0,00	0,00	0,00
	TOTALE MISSIONE 13 - Tutela della salute	0,00	0,00	33.456.197,50	143.086.440,19	0,00	176.542.637,69	0,00	0,00	0,00	0,00	0,00
14	MISSIONE 14 - Sviluppo economico e competitività											
01	Industria, PMI e Artigianato	0,00	802.328,84	6.734.073,66	0,00	0,00	7.536.402,50	0,00	0,00	0,00	0,00	0,00
02	Commercio - reti distributive - tutela dei consumatori	0,00	0,00	0,00	0,00	0,00	0,00	0,00	0,00	0,00	0,00	0,00
03	Ricerca e innovazione	0,00	0,00	16.700.000,00	0,00	0,00	16.700.000,00	0,00	0,00	0,00	0,00	0,00
04	Reti e altri servizi di pubblica utilità farmacie	0,00	0,00	0,00	0,00	0,00	0,00	0,00	0,00	0,00	0,00	0,00
05	Politica regionale unitaria per lo sviluppo economico e la competitività (solo per le Regioni)	0,00	10.872.771,27	118.426.819,28	0,00	0,00	129.299.590,55	0,00	0,00	0,00	0,00	0,00
	TOTALE MISSIONE 14 - Sviluppo economico e competitività	0,00	11.675.100,11	141.860.892,94	0,00	0,00	153.535.993,05	0,00	0,00	0,00	0,00	0,00
15	MISSIONE 15 - Politiche per il lavoro e la formazione professionale											
01	Servizi per lo sviluppo del mercato del lavoro	0,00	0,00	0,00	0,00	0,00	0,00	0,00	0,00	0,00	0,00	0,00
02	Formazione professionale	0,00	0,00	0,00	0,00	0,00	0,00	0,00	0,00	0,00	0,00	0,00
03	Sostegno all'occupazione	0,00	0,00	0,00	0,00	0,00	0,00	0,00	0,00	0,00	0,00	0,00
04	Politica regionale unitaria per il lavoro e la formazione professionale (solo per le Regioni)	0,00	5.100.000,00	74.259.201,18	2.045.743,00	0,00	81.404.944,18	0,00	0,00	0,00	0,00	0,00
	TOTALE MISSIONE 15 - Politiche per il lavoro e la formazione professionale	0,00	5.100.000,00	74.259.201,18	2.045.743,00	0,00	81.404.944,18	0,00	0,00	0,00	0,00	0,00
16	MISSIONE 16 - Agricoltura, politiche agroalimentari e pesca											
01	Sviluppo del settore agricolo e del sistema agroalimentare	0,00	1.905.237,66	7.293.489,52	0,00	0,00	9.198.727,18	0,00	0,00	0,00	0,00	0,00
02	Caccia e pesca	0,00	139.995,80	450.000,00	0,00	0,00	589.995,80	0,00	0,00	0,00	0,00	0,00
03	Politica regionale unitaria per l'agricoltura, i sistemi agroalimentari, la caccia e la pesca (solo per le Regioni)	0,00	232.749,16	12.240.837,04	0,00	0,00	12.473.586,20	0,00	0,00	0,00	0,00	0,00
	TOTALE MISSIONE 16 - Agricoltura, politiche agroalimentari e pesca	0,00	2.277.982,62	19.984.326,56	0,00	0,00	22.262.309,18	0,00	0,00	0,00	0,00	0,00
17	MISSIONE 17 - Energia e diversificazione delle fonti energetiche											
01	Fonti energetiche	0,00	0,00	0,00	0,00	0,00	0,00	0,00	0,00	0,00	0,00	0,00
02	Politica regionale unitaria per l'energia e la diversificazione delle fonti energetiche (solo per le Regioni)	0,00	0,00	0,00	0,00	0,00	0,00	0,00	0,00	0,00	0,00	0,00
	TOTALE MISSIONE 17 - Energia e diversificazione delle fonti energetiche	0,00	0,00	0,00	0,00	0,00	0,00	0,00	0,00	0,00	0,00	0,00
18	MISSIONE 18 - Relazioni con le altre autonomie territoriali e locali											
01	Relazioni finanziarie con le altre autonomie territoriali	0,00	0,00	212.789.486,23	0,00	0,00	212.789.486,23	0,00	0,00	0,00	0,00	0,00
02	Politica regionale unitaria per le relazioni con le altre autonomie territoriali e locali (solo per le Regioni)	0,00	0,00	0,00	0,00	0,00	0,00	0,00	0,00	0,00	0,00	0,00
	TOTALE MISSIONE 18 - Relazioni con le altre autonomie territoriali e locali	0,00	0,00	212.789.486,23	0,00	0,00	212.789.486,23	0,00	0,00	0,00	0,00	0,00
19	MISSIONE 19 - Relazioni internazionali											
01	Relazioni internazionali e Cooperazione allo sviluppo	0,00	0,00	0,00	0,00	0,00	0,00	0,00	0,00	0,00	0,00	0,00
02	Cooperazione territoriale (solo per le Regioni)	0,00	0,00	0,00	0,00	0,00	0,00	0,00	0,00	0,00	0,00	0,00
	TOTALE MISSIONE 19 - Relazioni internazionali	0,00	0,00	0,00	0,00	0,00	0,00	0,00	0,00	0,00	0,00	0,00
20	MISSIONE 20 - Fondi e accantonamenti											
01	Fondo di riserva	0,00	0,00	0,00	0,00	0,00	0,00	0,00	0,00	0,00	0,00	0,00
02	Fondo crediti di dubbia esigibilità	0,00	0,00	0,00	0,00	0,00	0,00	0,00	0,00	0,00	0,00	0,00
03	Altri Fondi	0,00	0,00	0,00	0,00	0,00	0,00	0,00	0,00	0,00	0,00	0,00
	TOTALE MISSIONE 20 - Fondi e accantonamenti	0,00	0,00	0,00	0,00	0,00	0,00	0,00	0,00	0,00	0,00	0,00
	TOTALE MACROAGGREGATI	0,00	195.823.214,21	2.432.740.523,33	145.132.183,19	1.467.879,66	2.775.163.800,39	1.933.307,64	0,00	0,00	0,00	1.933.307,64

SPESE IN CONTO CAPITALE E SPESE PER INCREMENTO DI ATTIVITA' FINANZIARIE
PAGAMENTI IN C/COMPETENZA
Esercizio finanziario 2016

MISSIONI E PROGRAMMI \ MACROAGGREGATI		Tributi in conto capitale a carico dell'ente	Investimenti fissi lordi e acquisto di terreni	Contributi agli investimenti	Altri trasferimenti in conto capitale	Altre spese in conto capitale	Totale SPESE IN CONTO CAPITALE	Acquisizioni di attività finanziarie	Concessione crediti di breve termine	Concessione crediti di medio - lungo termine	Altre spese per incremento di attività finanziarie	Totale SPESE PER INCREMENTO DI ATTIVITA' FINANZIARIE
		201	202	203	204	205	200	301	302	303	304	300
01	MISSIONE 1 - Servizi istituzionali, generali e di gestione											
01	Organi istituzionali	0,00	0,00	0,00	0,00	0,00	0,00	0,00	0,00	0,00	0,00	0,00
02	Segreteria generale	0,00	0,00	0,00	0,00	0,00	0,00	0,00	0,00	0,00	0,00	0,00
03	Gestione economica, finanziaria, programmazione e provveditorato	0,00	357.900,06	0,00	0,00	0,00	357.900,06	0,00	0,00	0,00	0,00	0,00
04	Gestione delle entrate tributarie e servizi fiscali	0,00	0,00	0,00	0,00	0,00	0,00	0,00	0,00	0,00	0,00	0,00
05	Gestione dei beni demaniali e patrimoniali	0,00	2.657.068,32	0,00	0,00	0,00	2.657.068,32	0,00	0,00	0,00	0,00	0,00
06	Ufficio tecnico	0,00	262.053,09	0,00	0,00	0,00	262.053,09	0,00	0,00	0,00	0,00	0,00
07	Elezioni e consultazioni popolari - Anagrafe e stato civile	0,00	0,00	0,00	0,00	0,00	0,00	0,00	0,00	0,00	0,00	0,00
08	Statistica e sistemi informativi	0,00	0,00	0,00	0,00	0,00	0,00	0,00	0,00	0,00	0,00	0,00
09	Assistenza tecnico-amministrativa agli enti locali	0,00	0,00	0,00	0,00	0,00	0,00	0,00	0,00	0,00	0,00	0,00
10	Risorse umane	0,00	268.267,52	0,00	0,00	61.705,50	329.973,02	0,00	0,00	0,00	0,00	0,00
11	Altri servizi generali	0,00	0,00	0,00	0,00	0,00	0,00	0,00	0,00	0,00	0,00	0,00
12	Politica regionale unitaria per i servizi istituzionali, generali e di gestione (solo per le Regioni)	0,00	9.496.009,30	316.031.764,26	0,00	0,00	325.527.773,56	0,00	0,00	0,00	0,00	0,00
	TOTALE MISSIONE 1 - Servizi istituzionali, generali e di gestione	0,00	13.041.298,29	316.031.764,26	0,00	61.705,50	329.134.768,05	0,00	0,00	0,00	0,00	0,00
02	MISSIONE 2 - Giustizia											
01	Uffici giudiziari	0,00	0,00	0,00	0,00	0,00	0,00	0,00	0,00	0,00	0,00	0,00
02	Casa circondariale e altri servizi	0,00	0,00	0,00	0,00	0,00	0,00	0,00	0,00	0,00	0,00	0,00
03	Politica regionale unitaria per la giustizia (solo per le Regioni)	0,00	0,00	0,00	0,00	0,00	0,00	0,00	0,00	0,00	0,00	0,00
	TOTALE MISSIONE 2 - Giustizia	0,00	0,00	0,00	0,00	0,00	0,00	0,00	0,00	0,00	0,00	0,00
03	MISSIONE 3 - Ordine pubblico e sicurezza											
01	Polizia locale e amministrativa	0,00	0,00	0,00	0,00	0,00	0,00	0,00	0,00	0,00	0,00	0,00
02	Sistema integrato di sicurezza urbana	0,00	0,00	0,00	0,00	0,00	0,00	0,00	0,00	0,00	0,00	0,00
03	Politica regionale unitaria per l'ordine pubblico e la sicurezza (solo per le Regioni)	0,00	0,00	0,00	0,00	0,00	0,00	0,00	0,00	0,00	0,00	0,00
	TOTALE MISSIONE 3 - Ordine pubblico e sicurezza	0,00	0,00	0,00	0,00	0,00	0,00	0,00	0,00	0,00	0,00	0,00
04	MISSIONE 4 - Istruzione e diritto allo studio											
01	Istruzione prescolastica	0,00	0,00	0,00	0,00	0,00	0,00	0,00	0,00	0,00	0,00	0,00
02	Altri ordini di istruzione	0,00	0,00	4.251.976,40	0,00	0,00	4.251.976,40	0,00	0,00	0,00	0,00	0,00
03	Edilizia scolastica (solo per le Regioni)	0,00	0,00	0,00	0,00	0,00	0,00	0,00	0,00	0,00	0,00	0,00
04	Istruzione universitaria	0,00	0,00	0,00	0,00	0,00	0,00	0,00	0,00	0,00	0,00	0,00
05	Istruzione tecnica superiore	0,00	0,00	0,00	0,00	0,00	0,00	0,00	0,00	0,00	0,00	0,00
06	Servizi ausiliari all'istruzione	0,00	0,00	0,00	0,00	0,00	0,00	0,00	0,00	0,00	0,00	0,00
07	Diritto allo studio	0,00	0,00	0,00	0,00	0,00	0,00	0,00	0,00	0,00	0,00	0,00
08	Politica regionale unitaria per l'istruzione e il diritto allo studio (solo per le Regioni)	0,00	0,00	0,00	0,00	0,00	0,00	0,00	0,00	0,00	0,00	0,00
	TOTALE MISSIONE 4 - Istruzione e diritto allo studio	0,00	0,00	4.251.976,40	0,00	0,00	4.251.976,40	0,00	0,00	0,00	0,00	0,00
05	MISSIONE 5 - Tutela e valorizzazione dei beni e attività culturali											
01	Valorizzazione dei beni di interesse storico	0,00	0,00	0,00	0,00	0,00	0,00	0,00	0,00	0,00	0,00	0,00
02	Attività culturali e interventi diversi nel settore culturale	0,00	0,00	108.174,00	0,00	0,00	108.174,00	490.000,00	0,00	0,00	0,00	490.000,00
03	Politica regionale unitaria per la tutela dei beni e delle attività culturali (solo per le Regioni)	0,00	0,00	35.577.397,28	0,00	0,00	35.577.397,28	0,00	0,00	0,00	0,00	0,00
	TOTALE MISSIONE 5 - Tutela e valorizzazione dei beni e attività culturali	0,00	0,00	35.685.571,28	0,00	0,00	35.685.571,28	490.000,00	0,00	0,00	0,00	490.000,00
06	MISSIONE 6 - Politiche giovanili, sport e tempo libero											
01	Sport e tempo libero	0,00	0,00	0,00	0,00	0,00	0,00	0,00	0,00	0,00	0,00	0,00
02	Giovani	0,00	0,00	0,00	0,00	0,00	0,00	0,00	0,00	0,00	0,00	0,00
03	Politica regionale unitaria per i giovani, lo sport e il tempo libero (solo per le Regioni)	0,00	0,00	20.001.760,00	0,00	0,00	20.001.760,00	0,00	0,00	0,00	0,00	0,00
	TOTALE MISSIONE 6 - Politiche giovanili, sport e tempo libero	0,00	0,00	20.001.760,00	0,00	0,00	20.001.760,00	0,00	0,00	0,00	0,00	0,00
07	MISSIONE 7 - Turismo											
01	Sviluppo e valorizzazione del turismo	0,00	0,00	76.834,56	0,00	0,00	76.834,56	0,00	0,00	0,00	0,00	0,00
02	Politica regionale unitaria per il turismo (solo per le Regioni)	0,00	0,00	0,00	0,00	0,00	0,00	0,00	0,00	0,00	0,00	0,00
	TOTALE MISSIONE 7 - Turismo	0,00	0,00	76.834,56	0,00	0,00	76.834,56	0,00	0,00	0,00	0,00	0,00



SPESE IN CONTO CAPITALE E SPESE PER INCREMENTO DI ATTIVITA' FINANZIARIE
PAGAMENTI IN C/COMPETENZA
Esercizio finanziario 2016

MISSIONI E PROGRAMMI \ MACROAGGREGATI		Tributi in conto capitale a carico dell'ente	Investimenti fissi lordi e acquisto di terreni	Contributi agli investimenti	Altri trasferimenti in conto capitale	Altre spese in conto capitale	Totale SPESE IN CONTO CAPITALE	Acquisizioni di attività finanziarie	Concessione crediti di breve termine	Concessione crediti di medio - lungo termine	Altre spese per incremento di attività finanziarie	Totale SPESE PER INCREMENTO DI ATTIVITA' FINANZIARIE
		201	202	203	204	205	200	301	302	303	304	300
08	MISSIONE 8 - Assetto del territorio ed edilizia abitativa											
01	Urbanistica - assetto del territorio	0,00	0,00	26.414.369,37	0,00	0,00	26.414.369,37	0,00	0,00	0,00	0,00	0,00
02	Edilizia residenziale pubblica e locale e piani di edilizia economico-popolare	0,00	0,00	0,00	0,00	0,00	0,00	0,00	0,00	0,00	0,00	0,00
03	Politica regionale unitaria per l'assetto del territorio e l'edilizia abitativa (solo per le Regioni)	0,00	0,00	69.680.761,36	0,00	0,00	69.680.761,36	0,00	0,00	0,00	0,00	0,00
	TOTALE MISSIONE 8 - Assetto del territorio ed edilizia abitativa	0,00	0,00	96.095.130,73	0,00	0,00	96.095.130,73	0,00	0,00	0,00	0,00	0,00
09	MISSIONE 9 - Sviluppo sostenibile e tutela del territorio e dell'ambiente											
01	Difesa del suolo	0,00	490.430,56	369.497,84	0,00	0,00	859.928,40	0,00	0,00	0,00	0,00	0,00
02	Tutela, valorizzazione e recupero ambientale	0,00	230.571,61	0,00	0,00	0,00	230.571,61	0,00	0,00	0,00	0,00	0,00
03	Rifiuti	0,00	23.088,00	0,00	0,00	0,00	23.088,00	0,00	0,00	0,00	0,00	0,00
04	Servizio idrico integrato	0,00	709.234,20	0,00	0,00	0,00	709.234,20	0,00	0,00	0,00	0,00	0,00
05	Aree protette, parchi naturali, protezione naturalistica e forestazione	0,00	0,00	0,00	0,00	0,00	0,00	0,00	0,00	0,00	0,00	0,00
06	Tutela e valorizzazione delle risorse idriche	0,00	9.059.067,37	178.933,57	0,00	0,00	9.238.000,94	0,00	0,00	0,00	0,00	0,00
07	Sviluppo sostenibile territorio montano piccoli Comuni	0,00	0,00	0,00	0,00	0,00	0,00	0,00	0,00	0,00	0,00	0,00
08	Qualità dell'aria e riduzione dell'inquinamento	0,00	0,00	0,00	0,00	0,00	0,00	0,00	0,00	0,00	0,00	0,00
09	Politica regionale unitaria per lo sviluppo sostenibile e la tutela del territorio e dell'ambiente (solo per le Regioni)	0,00	17.211.237,18	129.506.915,69	0,00	0,00	146.718.152,87	0,00	0,00	0,00	0,00	0,00
	TOTALE MISSIONE 9 - Sviluppo sostenibile e tutela del territorio e dell'ambiente	0,00	27.723.628,92	130.055.347,10	0,00	0,00	157.778.976,02	0,00	0,00	0,00	0,00	0,00
10	MISSIONE 10 - Trasporti e diritto alla mobilità											
01	Trasporto ferroviario	0,00	0,00	6.500.000,00	0,00	0,00	6.500.000,00	0,00	0,00	0,00	0,00	0,00
02	Trasporto pubblico locale	0,00	0,00	151.323,60	0,00	0,00	151.323,60	0,00	0,00	0,00	0,00	0,00
03	Trasporto per vie d'acqua	0,00	0,00	0,00	0,00	0,00	0,00	0,00	0,00	0,00	0,00	0,00
04	Altre modalità di trasporto	0,00	0,00	533.689,22	0,00	0,00	533.689,22	1.443.307,64	0,00	0,00	0,00	1.443.307,64
05	Viabilità e infrastrutture stradali	0,00	0,00	1.067.167,47	0,00	0,00	1.067.167,47	0,00	0,00	0,00	0,00	0,00
06	Politica regionale unitaria per i trasporti e il diritto alla mobilità (solo per le Regioni)	0,00	70.330.720,00	14.610.368,75	0,00	0,00	84.941.088,75	0,00	0,00	0,00	0,00	0,00
	TOTALE MISSIONE 10 - Trasporti e diritto alla mobilità	0,00	70.330.720,00	22.862.549,04	0,00	0,00	93.193.269,04	1.443.307,64	0,00	0,00	0,00	1.443.307,64
11	MISSIONE 11 - Soccorso civile											
01	Sistema di protezione civile	0,00	0,00	0,00	0,00	0,00	0,00	0,00	0,00	0,00	0,00	0,00
02	Interventi a seguito di calamità naturali	0,00	0,00	0,00	0,00	0,00	0,00	0,00	0,00	0,00	0,00	0,00
03	Politica regionale unitaria per il soccorso e la protezione civile (solo per le Regioni)	0,00	0,00	0,00	0,00	0,00	0,00	0,00	0,00	0,00	0,00	0,00
	TOTALE MISSIONE 11 - Soccorso civile	0,00	0,00	0,00	0,00	0,00	0,00	0,00	0,00	0,00	0,00	0,00
12	MISSIONE 12 - Diritti sociali, politiche sociali e famiglia											
01	Interventi per l'infanzia e i minori e per asili nido	0,00	0,00	0,00	0,00	0,00	0,00	0,00	0,00	0,00	0,00	0,00
02	Interventi per la disabilità	0,00	0,00	0,00	0,00	0,00	0,00	0,00	0,00	0,00	0,00	0,00
03	Interventi per gli anziani	0,00	0,00	0,00	0,00	0,00	0,00	0,00	0,00	0,00	0,00	0,00
04	Interventi per soggetti a rischio di esclusione sociale	0,00	0,00	156.315,96	0,00	0,00	156.315,96	0,00	0,00	0,00	0,00	0,00
05	Interventi per le famiglie	0,00	0,00	0,00	0,00	0,00	0,00	0,00	0,00	0,00	0,00	0,00
06	Interventi per il diritto alla casa	0,00	0,00	0,00	0,00	0,00	0,00	0,00	0,00	0,00	0,00	0,00
07	Programmazione e governo della rete dei servizi sociosanitari e sociali	0,00	0,00	0,00	0,00	0,00	0,00	0,00	0,00	0,00	0,00	0,00
08	Cooperazione e associazionismo	0,00	0,00	0,00	0,00	0,00	0,00	0,00	0,00	0,00	0,00	0,00
09	Servizio necroscopico e cimiteriale	0,00	0,00	0,00	0,00	0,00	0,00	0,00	0,00	0,00	0,00	0,00
10	Politica regionale unitaria per i diritti sociali e la famiglia (solo per le Regioni)	0,00	0,00	3.446.191,39	0,00	0,00	3.446.191,39	0,00	0,00	0,00	0,00	0,00
	TOTALE MISSIONE 12 - Diritti sociali, politiche sociali e famiglia	0,00	0,00	3.602.507,35	0,00	0,00	3.602.507,35	0,00	0,00	0,00	0,00	0,00
13	MISSIONE 13 - Tutela della salute											
04	Servizio sanitario regionale - ripiano di disavanzi sanitari relativi ad esercizi pregressi	0,00	0,00	0,00	143.086.440,19	0,00	143.086.440,19	0,00	0,00	0,00	0,00	0,00
05	Servizio sanitario regionale - investimenti sanitari	0,00	0,00	0,00	0,00	0,00	0,00	0,00	0,00	0,00	0,00	0,00
07	Ulteriori spese in materia sanitaria	0,00	0,00	0,00	0,00	0,00	0,00	0,00	0,00	0,00	0,00	0,00
08	Politica regionale unitaria per la tutela della salute (solo per le Regioni)	0,00	0,00	0,00	0,00	0,00	0,00	0,00	0,00	0,00	0,00	0,00



SPESE IN CONTO CAPITALE E SPESE PER INCREMENTO DI ATTIVITA' FINANZIARIE
PAGAMENTI IN C/COMPETENZA
Esercizio finanziario 2016

MISSIONI E PROGRAMMI \ MACROAGGREGATI	Tributi in conto capitale a carico dell'ente	Investimenti fissi lordi e acquisto di terreni	Contributi agli investimenti	Altri trasferimenti in conto capitale	Altre spese in conto capitale	Totale SPESE IN CONTO CAPITALE	Acquisizioni di attività finanziarie	Concessione crediti di breve termine	Concessione crediti di medio - lungo termine	Altre spese per incremento di attività finanziarie	Totale SPESE PER INCREMENTO DI ATTIVITA' FINANZIARIE
	201	202	203	204	205	200	301	302	303	304	300
TOTALE MISSIONE 13 - Tutela della salute	0,00	0,00	0,00	143.086.440,19	0,00	143.086.440,19	0,00	0,00	0,00	0,00	0,00
14 MISSIONE 14 - Sviluppo economico e competitività											
01 Industria, PMI e Artigianato	0,00	378.197,33	3.498.670,61	0,00	0,00	3.876.867,94	0,00	0,00	0,00	0,00	0,00
02 Commercio - reti distributive - tutela dei consumatori	0,00	0,00	0,00	0,00	0,00	0,00	0,00	0,00	0,00	0,00	0,00
03 Ricerca e innovazione	0,00	0,00	1.600.000,00	0,00	0,00	1.600.000,00	0,00	0,00	0,00	0,00	0,00
04 Reti e altri servizi di pubblica utilità - Formazione	0,00	0,00	0,00	0,00	0,00	0,00	0,00	0,00	0,00	0,00	0,00
05 Politica regionale unitaria per lo sviluppo economico e la competitività (solo per le Regioni)	0,00	0,00	96.058.426,31	0,00	0,00	96.058.426,31	0,00	0,00	0,00	0,00	0,00
TOTALE MISSIONE 14 - Sviluppo economico e competitività	0,00	378.197,33	101.157.096,92	0,00	0,00	101.535.294,25	0,00	0,00	0,00	0,00	0,00
15 MISSIONE 15 - Politiche per il lavoro e la formazione professionale											
01 Servizi per lo sviluppo del mercato del lavoro	0,00	0,00	0,00	0,00	0,00	0,00	0,00	0,00	0,00	0,00	0,00
02 Formazione professionale	0,00	0,00	0,00	0,00	0,00	0,00	0,00	0,00	0,00	0,00	0,00
03 Sostegno all'occupazione	0,00	0,00	0,00	0,00	0,00	0,00	0,00	0,00	0,00	0,00	0,00
04 Politica regionale unitaria per il lavoro e la formazione professionale (solo per le Regioni)	0,00	0,00	21.088.577,81	2.043.050,00	0,00	23.131.627,81	0,00	0,00	0,00	0,00	0,00
TOTALE MISSIONE 15 - Politiche per il lavoro e la formazione professionale	0,00	0,00	21.088.577,81	2.043.050,00	0,00	23.131.627,81	0,00	0,00	0,00	0,00	0,00
16 MISSIONE 16 - Agricoltura, politiche agroalimentari e pesca											
01 Sviluppo del settore agricolo e del sistema agroalimentare	0,00	419.999,56	1.284.525,66	0,00	0,00	1.704.525,22	0,00	0,00	0,00	0,00	0,00
02 Caccia e pesca	0,00	34.430,36	50.000,00	0,00	0,00	84.430,36	0,00	0,00	0,00	0,00	0,00
03 Politica regionale unitaria per l'agricoltura, i sistemi agroalimentari, la caccia e la pesca (solo per le Regioni)	0,00	82.500,00	10.269.656,63	0,00	0,00	10.352.156,63	0,00	0,00	0,00	0,00	0,00
TOTALE MISSIONE 16 - Agricoltura, politiche agroalimentari e pesca	0,00	536.929,92	11.604.182,29	0,00	0,00	12.141.112,21	0,00	0,00	0,00	0,00	0,00
17 MISSIONE 17 - Energia e diversificazione delle fonti energetiche											
01 Fonti energetiche	0,00	0,00	0,00	0,00	0,00	0,00	0,00	0,00	0,00	0,00	0,00
02 Politica regionale unitaria per l'energia e la diversificazione delle fonti energetiche (solo per le Regioni)	0,00	0,00	0,00	0,00	0,00	0,00	0,00	0,00	0,00	0,00	0,00
TOTALE MISSIONE 17 - Energia e diversificazione delle fonti energetiche	0,00	0,00	0,00	0,00	0,00	0,00	0,00	0,00	0,00	0,00	0,00
18 MISSIONE 18 - Relazioni con le altre autonomie territoriali e locali											
01 Relazioni finanziarie con le altre autonomie territoriali	0,00	0,00	193.063.232,66	0,00	0,00	193.063.232,66	0,00	0,00	0,00	0,00	0,00
02 Politica regionale unitaria per le relazioni con le altre autonomie territoriali e locali (solo per le Regioni)	0,00	0,00	0,00	0,00	0,00	0,00	0,00	0,00	0,00	0,00	0,00
TOTALE MISSIONE 18 - Relazioni con le altre autonomie territoriali e locali	0,00	0,00	193.063.232,66	0,00	0,00	193.063.232,66	0,00	0,00	0,00	0,00	0,00
19 MISSIONE 19 - Relazioni internazionali											
01 Relazioni internazionali e Cooperazione allo sviluppo	0,00	0,00	0,00	0,00	0,00	0,00	0,00	0,00	0,00	0,00	0,00
02 Cooperazione territoriale (solo per le Regioni)	0,00	0,00	0,00	0,00	0,00	0,00	0,00	0,00	0,00	0,00	0,00
TOTALE MISSIONE 19 - Relazioni internazionali	0,00	0,00	0,00	0,00	0,00	0,00	0,00	0,00	0,00	0,00	0,00
20 MISSIONE 20 - Fondi e accantonamenti											
01 Fondo di riserva	0,00	0,00	0,00	0,00	0,00	0,00	0,00	0,00	0,00	0,00	0,00
02 Fondo crediti di dubbia esigibilità	0,00	0,00	0,00	0,00	0,00	0,00	0,00	0,00	0,00	0,00	0,00
03 Altri Fondi	0,00	0,00	0,00	0,00	0,00	0,00	0,00	0,00	0,00	0,00	0,00
TOTALE MISSIONE 20 - Fondi e accantonamenti	0,00	0,00	0,00	0,00	0,00	0,00	0,00	0,00	0,00	0,00	0,00
TOTALE MACROAGGREGATI	0,00	112.010.774,46	955.576.530,40	145.129.490,19	61.705,50	1.212.778.500,55	1.933.307,64	0,00	0,00	0,00	1.933.307,64

SPESE IN CONTO CAPITALE E SPESE PER INCREMENTO DI ATTIVITA' FINANZIARIE
PAGAMENTI IN C/RESIDUI
Esercizio finanziario 2016

MISSIONI E PROGRAMMI \ MACROAGGREGATI		Tributi in conto capitale a carico dell'ente	Investimenti fissi lordi e acquisto di terreni	Contributi agli investimenti	Altri trasferimenti in conto capitale	Altre spese in conto capitale	Totale SPESE IN CONTO CAPITALE	Acquisizioni di attività finanziarie	Concessione crediti di breve termine	Concessione crediti di medio - lungo termine	Altre spese per incremento di attività finanziarie	Totale SPESE PER INCREMENTO DI ATTIVITA' FINANZIARIE
		201	202	203	204	205	200	301	302	303	304	300
01	MISSIONE 1 - Servizi istituzionali, generali e di gestione											
01	Organi istituzionali	0,00	0,00	0,00	0,00	0,00	0,00	0,00	0,00	0,00	0,00	0,00
02	Segreteria generale	0,00	0,00	0,00	0,00	0,00	0,00	0,00	0,00	0,00	0,00	0,00
03	Gestione economica, finanziaria, programmazione e provveditorato	0,00	606.825,09	0,00	0,00	0,00	606.825,09	0,00	0,00	0,00	0,00	0,00
04	Gestione delle entrate tributarie e servizi fiscali	0,00	0,00	0,00	0,00	0,00	0,00	0,00	0,00	0,00	0,00	0,00
05	Gestione dei beni demaniali e patrimoniali	0,00	0,00	0,00	0,00	428.518,25	428.518,25	0,00	0,00	0,00	0,00	0,00
06	Ufficio tecnico	0,00	1.599.162,47	0,00	0,00	0,00	1.599.162,47	0,00	0,00	0,00	0,00	0,00
07	Elezioni e consultazioni popolari - Anagrafe e stato civile	0,00	0,00	0,00	0,00	0,00	0,00	0,00	0,00	0,00	0,00	0,00
08	Statistica e sistemi informativi	0,00	0,00	0,00	0,00	0,00	0,00	0,00	0,00	0,00	0,00	0,00
09	Assistenza tecnico-amministrativa agli enti locali	0,00	0,00	0,00	0,00	0,00	0,00	0,00	0,00	0,00	0,00	0,00
10	Risorse umane	0,00	475.687,60	0,00	0,00	184.664,07	660.351,67	0,00	0,00	0,00	0,00	0,00
11	Altri servizi generali	0,00	0,00	0,00	0,00	0,00	0,00	0,00	0,00	0,00	0,00	0,00
12	Politica regionale unitaria per i servizi istituzionali, generali e di gestione (solo per le Regioni)	0,00	117.238,32	72.755.362,85	0,00	0,00	72.872.601,17	0,00	0,00	0,00	0,00	0,00
	TOTALE MISSIONE 1 - Servizi istituzionali, generali e di gestione	0,00	2.798.913,48	72.755.362,85	0,00	613.182,32	76.167.458,65	0,00	0,00	0,00	0,00	0,00
02	MISSIONE 2 - Giustizia											
01	Uffici giudiziari	0,00	0,00	0,00	0,00	0,00	0,00	0,00	0,00	0,00	0,00	0,00
02	Casa circondariale e altri servizi	0,00	0,00	0,00	0,00	0,00	0,00	0,00	0,00	0,00	0,00	0,00
03	Politica regionale unitaria per la giustizia (solo per le Regioni)	0,00	0,00	0,00	0,00	0,00	0,00	0,00	0,00	0,00	0,00	0,00
	TOTALE MISSIONE 2 - Giustizia	0,00	0,00	0,00	0,00	0,00	0,00	0,00	0,00	0,00	0,00	0,00
03	MISSIONE 3 - Ordine pubblico e sicurezza											
01	Polizia locale e amministrativa	0,00	0,00	0,00	0,00	0,00	0,00	0,00	0,00	0,00	0,00	0,00
02	Sistema integrato di sicurezza urbana	0,00	0,00	65.815,81	0,00	0,00	65.815,81	0,00	0,00	0,00	0,00	0,00
03	Politica regionale unitaria per l'ordine pubblico e la sicurezza (solo per le Regioni)	0,00	0,00	0,00	0,00	0,00	0,00	0,00	0,00	0,00	0,00	0,00
	TOTALE MISSIONE 3 - Ordine pubblico e sicurezza	0,00	0,00	65.815,81	0,00	0,00	65.815,81	0,00	0,00	0,00	0,00	0,00
04	MISSIONE 4 - Istruzione e diritto allo studio											
01	Istruzione prescolastica	0,00	0,00	0,00	0,00	0,00	0,00	0,00	0,00	0,00	0,00	0,00
02	Altri ordini di istruzione	0,00	0,00	7.527.628,72	0,00	0,00	7.527.628,72	0,00	0,00	0,00	0,00	0,00
03	Edilizia scolastica (solo per le Regioni)	0,00	0,00	2.434.702,89	0,00	0,00	2.434.702,89	0,00	0,00	0,00	0,00	0,00
04	Istruzione universitaria	0,00	552.500,00	3.415.128,63	0,00	0,00	3.967.628,63	0,00	0,00	0,00	0,00	0,00
05	Istruzione tecnica superiore	0,00	0,00	0,00	0,00	0,00	0,00	0,00	0,00	0,00	0,00	0,00
06	Servizi ausiliari all'istruzione	0,00	0,00	0,00	0,00	0,00	0,00	0,00	0,00	0,00	0,00	0,00
07	Diritto allo studio	0,00	0,00	0,00	0,00	0,00	0,00	0,00	0,00	0,00	0,00	0,00
08	Politica regionale unitaria per l'istruzione e il diritto allo studio (solo per le Regioni)	0,00	0,00	990.008,35	0,00	0,00	990.008,35	0,00	0,00	0,00	0,00	0,00
	TOTALE MISSIONE 4 - Istruzione e diritto allo studio	0,00	552.500,00	14.367.468,59	0,00	0,00	14.919.968,59	0,00	0,00	0,00	0,00	0,00
05	MISSIONE 5 - Tutela e valorizzazione dei beni e attività culturali											
01	Valorizzazione dei beni di interesse storico.	0,00	0,00	550.294,57	0,00	0,00	550.294,57	0,00	0,00	0,00	0,00	0,00
02	Attività culturali e interventi diversi nel settore culturale	0,00	70.115,71	12.741.697,78	0,00	0,00	12.811.813,49	0,00	0,00	0,00	0,00	0,00
03	Politica regionale unitaria per la tutela dei beni e delle attività culturali (solo per le Regioni)	0,00	0,00	29.505.157,59	0,00	0,00	29.505.157,59	0,00	0,00	0,00	0,00	0,00
	TOTALE MISSIONE 5 - Tutela e valorizzazione dei beni e attività culturali	0,00	70.115,71	42.797.149,94	0,00	0,00	42.867.265,65	0,00	0,00	0,00	0,00	0,00
06	MISSIONE 6 - Politiche giovanili, sport e tempo libero											
01	Sport e tempo libero	0,00	0,00	653.358,99	0,00	0,00	653.358,99	0,00	0,00	0,00	0,00	0,00
02	Giovani	0,00	0,00	313.505,04	0,00	0,00	313.505,04	0,00	0,00	0,00	0,00	0,00
03	Politica regionale unitaria per i giovani, lo sport e il tempo libero (solo per le Regioni)	0,00	0,00	443.271,85	0,00	0,00	443.271,85	0,00	0,00	0,00	0,00	0,00
	TOTALE MISSIONE 6 - Politiche giovanili, sport e tempo libero	0,00	0,00	1.410.135,88	0,00	0,00	1.410.135,88	0,00	0,00	0,00	0,00	0,00
07	MISSIONE 7 - Turismo											
01	Sviluppo e valorizzazione del turismo	0,00	0,00	2.231.704,34	12.991,40	0,00	2.244.695,74	0,00	0,00	0,00	0,00	0,00
02	Politica regionale unitaria per il turismo (solo per le Regioni)	0,00	0,00	16.561.496,55	0,00	0,00	16.561.496,55	0,00	0,00	0,00	0,00	0,00
	TOTALE MISSIONE 7 - Turismo	0,00	0,00	18.793.200,89	12.991,40	0,00	18.806.192,29	0,00	0,00	0,00	0,00	0,00

SPESE IN CONTO CAPITALE E SPESE PER INCREMENTO DI ATTIVITA' FINANZIARIE
PAGAMENTI IN C/RESIDUI
Esercizio finanziario 2016

MISSIONI E PROGRAMMI \ MACROAGGREGATI		Tributi in conto capitale a carico dell'ente	Investimenti fissi lordi e acquisto di terreni	Contributi agli investimenti	Altri trasferimenti in conto capitale	Altre spese in conto capitale	Totale SPESE IN CONTO CAPITALE	Acquisizioni di attività finanziarie	Concessione crediti di breve termine	Concessione crediti di medio - lungo termine	Altre spese per incremento di attività finanziarie	Totale SPESE PER INCREMENTO DI ATTIVITA' FINANZIARIE
		201	202	203	204	205	200	301	302	303	304	300
08	MISSIONE 8 - Assetto del territorio ed edilizia abitativa											
01	Urbanistica assetto del territorio	0,00	0,00	33.872.246,70	0,00	10.016,22	33.882.262,92	0,00	0,00	0,00	0,00	0,00
02	Edilizia residenziale pubblica e locale e piani di edilizia economico-popolare	0,00	0,00	8.578.776,04	0,00	0,00	8.578.776,04	0,00	0,00	787.294,96	0,00	787.294,96
03	Politica regionale unitaria per l'assetto del territorio e l'edilizia abitativa (solo per le Regioni)	0,00	0,00	24.483.800,27	0,00	0,00	24.483.800,27	0,00	0,00	0,00	0,00	0,00
	TOTALE MISSIONE 8 - Assetto del territorio ed edilizia abitativa	0,00	0,00	66.934.823,01	0,00	10.016,22	66.944.839,23	0,00	0,00	787.294,96	0,00	787.294,96
09	MISSIONE 9 - Sviluppo sostenibile e tutela del territorio e dell'ambiente											
01	Difesa del suolo	0,00	1.379.630,97	5.642.156,42	0,00	0,00	7.021.787,39	0,00	0,00	0,00	0,00	0,00
02	Tutela, valorizzazione e recupero ambientale	0,00	578.054,10	1.530.261,62	0,00	0,00	2.108.315,72	0,00	0,00	0,00	0,00	0,00
03	Rifiuti	0,00	0,00	1.294.026,71	0,00	0,00	1.294.026,71	0,00	0,00	0,00	0,00	0,00
04	Servizio idrico integrato	0,00	12.140.504,34	112.282,76	0,00	0,00	12.252.787,10	0,00	0,00	0,00	0,00	0,00
05	Aree protette, parchi naturali, protezione naturalistica e forestazione	0,00	9.693,45	199.436,69	0,00	0,00	209.130,14	0,00	0,00	0,00	0,00	0,00
06	Tutela e valorizzazione delle risorse idriche	0,00	2.193.684,22	0,00	0,00	0,00	2.193.684,22	0,00	0,00	0,00	0,00	0,00
07	Sviluppo sostenibile territorio montano piccoli Comuni	0,00	0,00	0,00	0,00	0,00	0,00	0,00	0,00	0,00	0,00	0,00
08	Qualità dell'aria e riduzione dell'inquinamento	0,00	0,00	0,00	0,00	0,00	0,00	0,00	0,00	0,00	0,00	0,00
09	Politica regionale unitaria per lo sviluppo sostenibile e la tutela del territorio e dell'ambiente (solo per le Regioni)	0,00	1.619.903,72	24.606.184,68	0,00	0,00	26.226.088,40	0,00	0,00	0,00	0,00	0,00
	TOTALE MISSIONE 9 - Sviluppo sostenibile e tutela del territorio e dell'ambiente	0,00	17.921.470,80	33.384.348,88	0,00	0,00	51.305.819,68	0,00	0,00	0,00	0,00	0,00
10	MISSIONE 10 - Trasporti e diritto alla mobilità											
01	Trasporto ferroviario	0,00	0,00	3.537.249,19	0,00	0,00	3.537.249,19	0,00	0,00	0,00	0,00	0,00
02	Trasporto pubblico locale	0,00	0,00	341.549,29	0,00	347.444,51	688.993,80	0,00	0,00	0,00	0,00	0,00
03	Trasporto per vie d'acqua	0,00	0,00	0,00	0,00	0,00	0,00	0,00	0,00	0,00	0,00	0,00
04	Altre modalità di trasporto	0,00	0,00	4.286,73	0,00	0,00	4.286,73	0,00	0,00	0,00	0,00	0,00
05	Viabilità e infrastrutture stradali	0,00	7.097.170,73	50.079.711,47	0,00	0,00	57.176.882,20	0,00	0,00	0,00	0,00	0,00
06	Politica regionale unitaria per i trasporti e il diritto alla mobilità (solo per le Regioni)	0,00	4.062.709,70	93.722.307,72	0,00	0,00	97.785.017,42	0,00	0,00	0,00	0,00	0,00
	TOTALE MISSIONE 10 - Trasporti e diritto alla mobilità	0,00	11.159.880,43	147.685.104,40	0,00	347.444,51	159.192.429,34	0,00	0,00	0,00	0,00	0,00
11	MISSIONE 11 - Soccorso civile											
01	Sistema di protezione civile	0,00	921.000,81	0,00	0,00	0,00	921.000,81	0,00	0,00	0,00	0,00	0,00
02	Interventi a seguito di calamità naturali	0,00	177.864,31	0,00	0,00	0,00	177.864,31	0,00	0,00	0,00	0,00	0,00
03	Politica regionale unitaria per il soccorso e la protezione civile (solo per le Regioni)	0,00	0,00	782.137,01	0,00	0,00	782.137,01	0,00	0,00	0,00	0,00	0,00
	TOTALE MISSIONE 11 - Soccorso civile	0,00	1.098.865,12	782.137,01	0,00	0,00	1.881.002,13	0,00	0,00	0,00	0,00	0,00
12	MISSIONE 12 - Diritti sociali, politiche sociali e famiglia											
01	Interventi per l'infanzia e i minori e per asili nido	0,00	0,00	0,00	0,00	0,00	0,00	0,00	0,00	0,00	0,00	0,00
02	Interventi per la disabilità	0,00	0,00	0,00	0,00	0,00	0,00	0,00	0,00	0,00	0,00	0,00
03	Interventi per gli anziani	0,00	0,00	0,00	0,00	0,00	0,00	0,00	0,00	0,00	0,00	0,00
04	Interventi per soggetti a rischio di esclusione sociale	0,00	0,00	200.776,00	0,00	0,00	200.776,00	0,00	0,00	0,00	0,00	0,00
05	Interventi per le famiglie	0,00	0,00	0,00	0,00	0,00	0,00	0,00	0,00	0,00	0,00	0,00
06	Interventi per il diritto alla casa	0,00	0,00	0,00	0,00	0,00	0,00	0,00	0,00	0,00	0,00	0,00
07	Programmazione e governo della rete dei servizi sociosanitari e sociali	0,00	0,00	0,00	0,00	0,00	0,00	0,00	0,00	0,00	0,00	0,00
08	Cooperazione e associazionismo	0,00	0,00	0,00	0,00	0,00	0,00	0,00	0,00	0,00	0,00	0,00
09	Servizio necroscopico e cimiteriale	0,00	0,00	0,00	0,00	0,00	0,00	0,00	0,00	0,00	0,00	0,00
10	Politica regionale unitaria per i diritti sociali e la famiglia (solo per le Regioni)	0,00	0,00	3.099.305,83	0,00	0,00	3.099.305,83	0,00	0,00	0,00	0,00	0,00
	TOTALE MISSIONE 12 - Diritti sociali, politiche sociali e famiglia	0,00	0,00	3.300.081,83	0,00	0,00	3.300.081,83	0,00	0,00	0,00	0,00	0,00
13	MISSIONE 13 - Tutela della salute											
04	Servizio sanitario regionale - ripiano di disavanzi sanitari relativi ad esercizi pregressi	0,00	0,00	0,00	0,00	0,00	0,00	0,00	0,00	0,00	0,00	0,00
05	Servizio sanitario regionale - investimenti sanitari	0,00	0,00	9.210.363,14	0,00	0,00	9.210.363,14	0,00	0,00	0,00	0,00	0,00
07	Ulteriori spese in materia sanitaria	0,00	0,00	150.400,44	0,00	0,00	150.400,44	0,00	0,00	0,00	0,00	0,00
08	Politica regionale unitaria per la tutela della salute (solo per le Regioni)	0,00	0,00	31.166.435,23	0,00	0,00	31.166.435,23	0,00	0,00	0,00	0,00	0,00
	TOTALE MISSIONE 13 - Tutela della salute	0,00	0,00	40.527.198,81	0,00	0,00	40.527.198,81	0,00	0,00	0,00	0,00	0,00
14	MISSIONE 14 - Sviluppo economico e competitività											

SPESE IN CONTO CAPITALE E SPESE PER INCREMENTO DI ATTIVITA' FINANZIARIE
PAGAMENTI IN C/RESIDUI
Esercizio finanziario 2016

MISSIONI E PROGRAMMI \ MACROAGGREGATI		Tributi in conto capitale a carico dell'ente	Investimenti fissi lordi e acquisto di terreni	Contributi agli investimenti	Altri trasferimenti in conto capitale	Altre spese in conto capitale	Totale SPESE IN CONTO CAPITALE	Acquisizioni di attività finanziarie	Concessione crediti di breve termine	Concessione crediti di medio - lungo termine	Altre spese per incremento di attività finanziarie	Totale SPESE PER INCREMENTO DI ATTIVITA' FINANZIARIE
		201	202	203	204	205	200	301	302	303	304	300
01	Industria, PMI e Artigianato	0,00	438.691,38	7.845.941,94	0,00	273.795,84	8.558.429,16	0,00	0,00	0,00	0,00	0,00
02	Commercio - reti distributive - tutela dei consumatori	0,00	0,00	3.917.759,48	0,00	0,00	3.917.759,48	0,00	0,00	0,00	0,00	0,00
03	Ricerca e innovazione	0,00	0,00	1.187.547,00	0,00	0,00	1.187.547,00	0,00	0,00	0,00	0,00	0,00
04	Reti e altri servizi di pubblica utilità - farmacie	0,00	0,00	0,00	0,00	0,00	0,00	0,00	0,00	0,00	0,00	0,00
05	Politica regionale unitaria per lo sviluppo economico e la competitività (solo per le Regioni)	0,00	140.000,00	44.388.717,73	0,00	0,00	44.528.717,73	0,00	0,00	0,00	0,00	0,00
	TOTALE MISSIONE 14 - Sviluppo economico e competitività	0,00	578.691,38	57.339.966,15	0,00	273.795,84	58.192.453,37	0,00	0,00	0,00	0,00	0,00
15	MISSIONE 15 - Politiche per il lavoro e la formazione professionale											
01	Servizi per lo sviluppo del mercato del lavoro	0,00	0,00	0,00	0,00	0,00	0,00	0,00	0,00	0,00	0,00	0,00
02	Formazione professionale	0,00	0,00	1.337.488,94	0,00	0,00	1.337.488,94	0,00	0,00	0,00	0,00	0,00
03	Sostegno all'occupazione	0,00	0,00	0,00	0,00	0,00	0,00	0,00	0,00	0,00	0,00	0,00
04	Politica regionale unitaria per il lavoro e la formazione professionale (solo per le Regioni)	0,00	0,00	14.799.999,24	929.951,00	0,00	15.729.950,24	0,00	0,00	0,00	0,00	0,00
	TOTALE MISSIONE 15 - Politiche per il lavoro e la formazione professionale	0,00	0,00	16.137.488,18	929.951,00	0,00	17.067.439,18	0,00	0,00	0,00	0,00	0,00
16	MISSIONE 16 - Agricoltura, politiche agroalimentari e pesca											
01	Sviluppo del settore agricolo e del sistema agroalimentare	0,00	1.784.209,57	5.216.052,46	0,00	0,00	7.000.262,03	0,00	0,00	0,00	0,00	0,00
02	Caccia e pesca	0,00	151.818,37	171.680,63	0,00	0,00	323.499,00	0,00	0,00	0,00	0,00	0,00
03	Politica regionale unitaria per l'agricoltura, i sistemi agroalimentari, la caccia e la pesca (solo per le Regioni)	0,00	311.438,05	19.355.112,25	0,00	0,00	19.666.550,30	0,00	0,00	0,00	0,00	0,00
	TOTALE MISSIONE 16 - Agricoltura, politiche agroalimentari e pesca	0,00	2.247.465,99	24.742.845,34	0,00	0,00	26.990.311,33	0,00	0,00	0,00	0,00	0,00
17	MISSIONE 17 - Energia e diversificazione delle fonti energetiche											
01	Fonti energetiche	0,00	0,00	0,00	0,00	0,00	0,00	0,00	0,00	0,00	0,00	0,00
02	Politica regionale unitaria per l'energia e la diversificazione delle fonti energetiche (solo per le Regioni)	0,00	0,00	2.454.339,04	0,00	0,00	2.454.339,04	0,00	0,00	0,00	0,00	0,00
	TOTALE MISSIONE 17 - Energia e diversificazione delle fonti energetiche	0,00	0,00	2.454.339,04	0,00	0,00	2.454.339,04	0,00	0,00	0,00	0,00	0,00
18	MISSIONE 18 - Relazioni con le altre autonomie territoriali e locali											
01	Relazioni finanziarie con le altre autonomie territoriali	0,00	0,00	51.518.129,28	0,00	0,00	51.518.129,28	0,00	0,00	0,00	0,00	0,00
02	Politica regionale unitaria per le relazioni con le altre autonomie territoriali e locali (solo per le Regioni)	0,00	0,00	0,00	0,00	0,00	0,00	0,00	0,00	0,00	0,00	0,00
	TOTALE MISSIONE 18 - Relazioni con le altre autonomie territoriali e locali	0,00	0,00	51.518.129,28	0,00	0,00	51.518.129,28	0,00	0,00	0,00	0,00	0,00
19	MISSIONE 19 - Relazioni internazionali											
01	Relazioni internazionali e Cooperazione allo sviluppo	0,00	0,00	283.690,65	0,00	0,00	283.690,65	0,00	0,00	0,00	0,00	0,00
02	Cooperazione territoriale (solo per le Regioni)	0,00	0,00	0,00	0,00	0,00	0,00	0,00	0,00	0,00	0,00	0,00
	TOTALE MISSIONE 19 - Relazioni internazionali	0,00	0,00	283.690,65	0,00	0,00	283.690,65	0,00	0,00	0,00	0,00	0,00
20	MISSIONE 20 - Fondi e accantonamenti											
01	Fondo di riserva	0,00	0,00	0,00	0,00	0,00	0,00	0,00	0,00	0,00	0,00	0,00
02	Fondo crediti di dubbia esigibilità	0,00	0,00	0,00	0,00	0,00	0,00	0,00	0,00	0,00	0,00	0,00
03	Altri Fondi	0,00	0,00	0,00	0,00	0,00	0,00	0,00	0,00	0,00	0,00	0,00
	TOTALE MISSIONE 20 - Fondi e accantonamenti	0,00	0,00	0,00	0,00	0,00	0,00	0,00	0,00	0,00	0,00	0,00
	TOTALE MACROAGGREGATI	0,00	36.427.902,91	595.279.286,54	942.942,40	1.244.438,89	633.894.570,74	0,00	0,00	787.294,96	0,00	787.294,96

PROSPETTO DELLE SPESE DI BILANCIO PER MISSIONI, PROGRAMMI E MACROAGGREGATI
SPESE PER RIMBORSO DI PRESTITI - IMPEGNI

MISSIONI E PROGRAMMI \ MACROAGGREGATI		Rimborso di titoli obbligazionari	Rimborso prestiti a breve termine	Rimborso mutui e altri finanziamenti a medio lungo termine	Rimborso di altre forme di indebitamento	Fondi per rimborso prestiti	Totale
		401	402	403	404	405	400
50	MISSIONE 50 - Debito pubblico						
02	Quota capitale ammortamento mutui e prestiti obbligazionari	533.159.387,26	0,00	228.810.164,18	20.450.663,24	0,00	782.420.214,68
	TOTALE MISSIONE 50 - Debito pubblico	533.159.387,26	0,00	228.810.164,18	20.450.663,24	0,00	782.420.214,68

PROSPETTO DELLE SPESE DI BILANCIO PER MISSIONI, PROGRAMMI E MACROAGGREGATI
SPESE PER SERVIZI PER CONTO TERZI E PARTITE DI GIRO - IMPEGNI

MISSIONI E PROGRAMMI \ MACROAGGREGATI		Uscite per partite di giro	Uscite per conto terzi	Totale
		701	702	700
99	MISSIONE 99 - Servizi per conto terzi			
01	Servizi per conto terzi e Partite di giro	2.575.274.632,68	986.511,15	2.576.261.143,83
02	Anticipazioni per il finanziamento del sistema sanitario nazionale	0,00	0,00	0,00
	TOTALE MISSIONE 99 - Servizi per conto terzi	2.575.274.632,68	986.511,15	2.576.261.143,83

CAPITOLI DI BILANCIO SECONDO IL PIANO DEI CONTI - PARTE ENTRATA

IV Livello	Cap.	Descrizione	San.	Tit.	Tip.	Cat.	Codice UE	Ric.	Residui Iniziali (A)	Stanziamento Competenza (B)	Stanziamento Cassa (C)	Incassi Residuo (D)	Incassi Competenza (E)	Totale Incassi (F=D+E)	Accertato (G)	Riaccertato (K)	Residui da Residui (L=A-D+K)	Residui da Comp. (M=G-E)	Residui Finali (N=L+M)
E.1.01.01.17.000	E00087	ADDITIONALE REGIONALE IRPEF - RESIDUO GETTITO DELLE MAGGIORAZIONI FISCALI EX ART. 2, CO. 86, DELLA L. 191/2009 DESTINATO AL SOSTEGNO DELLE AZIONI DI STABILIZZAZIONE FINANZIARIA DELLA REGIONE (ART. 1 L. R. 4/2014)	1	1	10101	1010117	2	2	82.834.443,11	22.791.907,06	103.994.640,00	67.419.002,40	0,00	67.419.002,40	21.218.527,06	0,00	15.415.440,71	21.218.527,06	36.633.967,77
E.1.01.01.17.000	E00089	ADDITIONALE REGIONALE ALL'IMPOSTA SUL REDDITO DELLE PERSONE FISICHE - MAGGIORAZIONI FISCALI DI CUI ALL'ARTICOLO 2, COMMA 86, DELLA LEGGE 23 DICEMBRE 2009, N. 191, PARI A 0,30 PUNTI PERCENTUALI, FINALIZZATE PRIORITARIAMENTE ALL'AMMORTAMENTO DEL DEFESSIONE	1	1	10101	1010117	2	1	128.497.835,64	113.198.092,94	241.695.928,58	66.373.826,65	0,00	66.373.826,65	113.198.092,94	0,00	62.124.008,99	113.198.092,94	175.322.101,93
E.1.01.01.17.000	E00097	ADDITIONALE REGIONALE IRPEF - GETTITO DA MANOVRE FISCALI DESTINATO AL SOSTEGNO DELLE AZIONI DI STABILIZZAZIONE FINANZIARIA DELLA REGIONE (ART. 1 L. R. 4/2014)	1	1	10101	1010117	2	2	131.781.557,91	101.975.578,31	220.549.230,00	79.645.456,33	0,00	79.645.456,33	94.935.958,31	0,00	52.136.101,58	94.935.958,31	147.072.059,89
E.1.01.01.17.000	E00102	ADDITIONALE REGIONALE AL REDDITO DELLE PERSONE FISICHE DA RUOLI (D.LGS. N. 446/1997)	1	1	10101	1010117	2	2	0,00	7.000.000,00	7.000.000,00	0,00	8.218.156,50	8.218.156,50	8.231.312,21	0,00	0,00	13.155,71	13.155,71
E.1.01.01.17.000	E00107	ADDITIONALE REGIONALE IRPEF NON SANITA' RISCOSSA A SEGUITO ATTIVITA' DI VERIFICA E CONTROLLO CON MODALITA' DIVERSA DALL'ISCRIZIONE A RUOLO ART. 9 DEL D.LGS. N. 68/2011 E L. R. 16/2014 ART. 1 COMMA 226 F.S.S.	1	1	10101	1010117	2	2	0,00	20.153.000,00	20.153.000,00	0,00	14.234.643,02	14.234.643,02	14.234.643,02	0,00	0,00	0,00	0,00
E.1.01.01.17.000	E00115	ADDITIONALE REGIONALE ALL'IMPOSTA SUL REDDITO DELLE PERSONE FISICHE (ART. 50 DECRETO LEG.VO 15.12.97 N. 446) - GETTITO DA MANOVRE FISCALI DESTINATO AL RIMBORSO ANTICIPAZIONE IMPE	1	1	10101	1010117	2	2	16.137.041,83	15.938.635,81	15.938.635,81	6.705.960,71	0,00	6.705.960,71	15.938.635,81	0,00	9.431.081,12	15.938.635,81	25.369.716,93
E.1.01.01.17.000	E00119	ADDITIONALE REGIONALE ALL'IMPOSTA SUL REDDITO DELLE PERSONE FISICHE (ART. 50 DECRETO LEG.VO 15.12.97 N. 446) - ADDIZIONALE REGIONALE IRPEF DA MANOVRE FISCALI DESTINATA A SPESA NON SANITA'	1	1	10101	1010117	2	1	3.339.072,00	0,00	0,00	1.387.595,44	0,00	1.387.595,44	0,00	0,00	1.951.476,56	0,00	1.951.476,56
E.1.01.01.20.000	E00049	IMPOSTA REGIONALE SULLE ATTIVITA' PRODUTTIVE (DECRETO LEG.VO 15.12.97 N. 446) - IRAP NON SANITA'	1	1	10101	1010120	2	1	0,00	559.839.278,61	559.839.278,61	0,00	559.839.278,61	559.839.278,61	559.839.278,61	0,00	0,00	0,00	0,00
E.1.01.01.20.000	E00079	IRAP - IMPOSTA REGIONALE SULLE ATTIVITA' PRODUTTIVE - MAGGIORAZIONI FISCALI DI CUI ALL'ARTICOLO 2, COMMA 86, DELLA LEGGE 23 DICEMBRE 2009, N. 191, PARI A 0,15 PUNTI PERCENTUALI, FINALIZZATE PRIORITARIAMENTE ALL'AMMORTAMENTO DEL DEFESSIONE	1	1	10101	1010120	2	1	17.289.743,33	15.740.000,00	16.378.060,79	10.641.552,75	6.466.255,48	17.107.808,23	15.760.000,00	0,00	6.648.190,58	9.293.744,52	15.941.935,10
E.1.01.01.20.000	E00095	IRAP - GETTITO DA MANOVRE FISCALI DESTINATO AL SOSTEGNO DELLE AZIONI DI STABILIZZAZIONE FINANZIARIA DELLA REGIONE (ART. 1 L. R. 4/2014)	1	1	10101	1010120	2	2	34.495.082,49	64.768.421,69	91.854.786,71	25.054.970,07	20.997.914,48	46.052.884,55	64.768.421,69	0,00	9.440.112,42	43.770.507,21	53.210.619,63
E.1.01.01.20.000	E00096	IMPOSTA REGIONALE SULLE ATTIVITA' PRODUTTIVE DA RUOLI (D.LGS. N. 446/1997)	1	1	10101	1010120	2	2	0,00	37.000.000,00	37.000.000,00	0,00	48.441.992,49	48.441.992,49	48.531.622,53	0,00	0,00	89.630,04	89.630,04
E.1.01.01.20.000	E00099	IRAP - RESIDUO GETTITO DELLE MAGGIORAZIONI FISCALI EX ART. 2, CO. 86, DELLA L. 191/2009 DESTINATO AL SOSTEGNO DELLE AZIONI DI STABILIZZAZIONE FINANZIARIA DELLA REGIONE (ART. 1 L. R. 4/2014)	1	1	10101	1010120	2	2	1.934.346,70	2.156.000,00	3.691.675,99	1.934.346,70	0,00	1.934.346,70	2.156.000,00	0,00	0,00	2.156.000,00	2.156.000,00
E.1.01.01.20.000	E00105	IRAP NON SANITA', RISCOSSA A SEGUITO ATTIVITA' DI VERIFICA E CONTROLLO CON MODALITA' DIVERSA DALL'ISCRIZIONE A RUOLO ART. 9 DEL D.LGS. N. 68/2011 E L. R. 16/2014 ART. 1 COMMA 226 F.S.S.	1	1	10101	1010120	2	2	0,00	89.530.000,00	89.530.000,00	0,00	80.930.803,82	80.930.803,82	80.930.803,82	0,00	0,00	0,00	0,00
E.1.01.01.20.000	E00113	IMPOSTA REGIONALE SULLE ATTIVITA' PRODUTTIVE (DECRETO LEG.VO 15.12.97 N. 446) - GETTITO DA MANOVRE FISCALI DESTINATO AL RIMBORSO ANTICIPAZIONE IMPE	1	1	10101	1010120	2	1	8.558.285,52	10.974.924,00	10.974.924,00	8.558.285,52	4.518.777,40	13.077.062,92	10.974.924,00	0,00	0,00	6.456.146,60	6.456.146,60
E.1.01.01.20.000	E00118	IMPOSTA REGIONALE SULLE ATTIVITA' PRODUTTIVE (DECRETO LEG.VO 15.12.97 N. 446) - IRAP DA MANOVRE FISCALI DESTINATA A SPESA NON SANITA'	1	1	10101	1010120	2	1	6.042.579,74	0,00	0,00	6.042.579,74	0,00	6.042.579,74	0,00	0,00	0,00	0,00	0,00
E.1.01.01.28.000	E00060	QUOTA REGIONALE DELL'ACCISA SULLA BENZINA PER AUTOTRAZIONE (ART. 3, COMMA 12, L. 28.12.95, N. 549 E L. 27/12/97 N. 449 ART. 17 COMMA 22) - NON SANITA'	1	1	10101	1010128	2	1	0,00	0,00	10.000,00	0,00	0,00	0,00	0,00	0,00	0,00	0,00	0,00
E.1.01.01.30.000	E00041	PROVENTI DERIVANTI DAL RECUPERO DELL'ADDITIONALE SULL'IMPOSTA DI CONSUMO GAS METANO ANNUALITA' PREGRESSE (L. 398/90 L. R. 7/91)	1	1	10101	1010130	2	2	0,00	10.000,00	23.112,18	297.751,32	5.831,34	303.582,66	11.353,48	297.751,32	0,00	5.522,14	5.522,14
E.1.01.01.30.000	E00042	ADDITIONALE SULL'IMPOSTA DI CONSUMO GAS-METANO (LEGGE REGIONALE 3.4.1991, N. 7 E DECRETO LEGGE 20.1.1992 N. 11)	1	1	10101	1010130	2	1	0,00	26.000.000,00	41.892.049,41	0,00	23.484.277,82	23.484.277,82	23.484.277,82	0,00	0,00	0,00	0,00
E.1.01.01.30.000	E00044	PROVENTI DERIVANTI DA ADDIZIONALE GAS METANO (TENZIE ESSENTI)	1	1	10101	1010130	2	2	0,00	0,00	838.642,59	0,00	0,00	0,00	0,00	0,00	0,00	0,00	0,00
E.1.01.01.31.000	E00061	IMPOSTA REGIONALE SULLA BENZINA PER AUTOTRAZIONE (ART. 3 LEGGE REGIONALE 24 DICEMBRE 2003 N. 28)	1	1	10101	1010131	2	1	0,00	17.000.000,00	20.077.232,99	0,00	16.198.402,72	16.198.402,72	16.198.402,72	0,00	0,00	0,00	0,00
E.1.01.01.31.000	E00063	PROVENTI DERIVANTI DAL RECUPERO DELL'IMPOSTA REGIONALE SULLA BENZINA PER AUTOTRAZIONE RELATIVA AD ANNUALITA' PREGRESSE - ART. 3, L.R. 24/12/2003 N. 28	1	1	10101	1010131	2	2	0,00	0,00	502.154,93	0,00	0,00	0,00	0,00	0,00	0,00	0,00	0,00
E.1.01.01.31.000	E00084	PROVENTI DERIVANTI DAL RECUPERO DELL'IMPOSTA REGIONALE SULLA BENZINA ANNUALITA' PREGRESSE (L. R. 28/2003 ART. 3)	1	1	10101	1010131	2	2	804.571,26	100.000,00	904.571,26	252.715,49	98.129,14	350.844,63	99.139,83	173.389,22	725.244,99	1.010,69	726.255,68

CAPITOLI DI BILANCIO SECONDO IL PIANO DEI CONTI - PARTE ENTRATA

IV Livello	Cap.	Descrizione	San.	Tit.	Tip.	Cat.	Codice UE	Ric.	Residui Iniziali (A)	Stanziamento Competenza (B)	Stanziamento Cassa (C)	Incassi Residuo (D)	Incassi Competenza (E)	Totale Incassi (F=D+E)	Accertato (G)	Riaccertato (K)	Residui da Residui (L=A-D+K)	Residui da Comp. (M=G-F)	Residui Finali (N=L+M)
E.1.01.01.42.000	E00010	IMPOSTA REGIONALE SULLE CONCESSIONI STATALI DEI BENI DEL DEMANIO E DEL PATRIMONIO INDISPONIBILE (ARTICOLO 7 LEGGE REGIONALE 26 GENNAIO 1977 N. 1)	1	1	10101	1010142	2	1	0,00	1.400.000,00	1.400.000,00	935.179,05	1.521.825,65	2.457.004,70	1.521.825,65	935.179,05	0,00	0,00	0,00
E.1.01.01.44.000	E00016	IMPOSTA REGIONALE SULLE EMISSIONI SONORE DEGLI AEROMOBILI (IRESA) - ART. 1, COMMI 169-177, L. R. 6 MAGGIO 2013 N. 6 (E.S.S.M.M.II)	1	1	10101	1010144	2	1	0,00	300.000,00	300.000,00	0,00	1.436.087,06	1.436.087,06	1.439.964,81	0,00	0,00	3.877,75	3.877,75
E.1.01.01.44.000	E00029	PROVENTI DERIVANTI DAL RECUPERO DELL'IMPOSTA REGIONALE SULLE EMISSIONI SONORE DEGLI AEROMOBILI (IRESA) ANNUALITA' PREGRESSE ART. 1 C. DA 169 A 177 L. R. N. 6/2013 S.S.M.M.II	1	1	10101	1010144	2	1	0,00	1.000.000,00	0,00	0,00	1.199,34	1.199,34	1.199,34	0,00	0,00	0,00	0,00
E.1.01.01.46.000	E00045	TASSA REGIONALE PER IL DIRITTO ALLO STUDIO UNIVERSITARIO (ART. 3, COMMA 20, L. 28.12.95, N. 549)	1	1	10101	1010146	2	1	6.537.584,41	30.000.000,00	30.000.000,00	6.537.584,41	1.094.081,20	7.631.665,61	27.487.847,12	0,00	0,00	26.393.765,92	26.393.765,92
E.1.01.01.47.000	E00018	TASSA CONCESSIONE REGIONALE TITOLO II DECRETO LEGISLATIVO 230/91, L.R. 44/93, L.R. 48/78 E L. R. 26/2012	1	1	10101	1010147	2	1	0,00	2.283.000,00	2.283.000,00	0,00	3.936.351,78	3.936.351,78	3.936.351,78	0,00	0,00	0,00	0,00
E.1.01.01.47.000	E01506	TASSE E SOPRATTASSE PER IL RILASCIO DI LICENZE DI PESCA ACQUE INTERNE - L. R. 17 DEL 23/11/2013	1	1	10101	1010147	2	2	0,00	300.000,00	300.000,00	0,00	237.600,00	237.600,00	237.600,00	0,00	0,00	0,00	0,00
E.1.01.01.48.000	E00012	PROVENTI DERIVANTI DALLE ATTIVITA' RESIDUE IN MATERIA DI TASSE SULLE CONCESSIONI REGIONALI (DECRETO LEGISLATIVO N. 230 DEL 22/06/91 E S.M.I.)	1	1	10101	1010148	2	1	0,00	10.000,00	10.003,90	0,00	38.831,29	38.831,29	39.068,20	0,00	0,00	236,91	236,91
E.1.01.01.50.000	E00014	TASSA AUTOMOBILISTICA REGIONALE (LEGGE REGIONALE 18 GENNAIO 1991, N. 3, L.R. 7.12.93, N. 45 E L. 27/12/97 N. 449 ART. 17, COMMA 16)	1	1	10101	1010150	2	1	0,00	325.000.000,00	325.000.000,00	165.626,59	393.809.608,07	393.975.234,66	393.809.608,07	165.626,59	0,00	0,00	0,00
E.1.01.01.50.000	E00023	PROVENTI DERIVANTI DALL'INCREMENTO DEL 10% DELLA TASSA AUTOMOBILISTICA REGIONALE DESTINATO AL FINANZIAMENTO DI SPESA SANITARIA (ARTICOLO 5, COMMA 2-BIS, L.R. N. 1 DEL 27 GENNAIO 2012)	2	1	10101	1010150	2	1	0,00	300.000,00	0,00	0,00	399.939,85	399.939,85	399.939,85	0,00	0,00	0,00	0,00
E.1.01.01.50.000	E00025	PROVENTI DERIVANTI DALL'INCREMENTO DEL 10% DELLA TASSA AUTOMOBILISTICA REGIONALE DESTINATO AL FINANZIAMENTO DI SPESA NON SANITARIA (ARTICOLO 5, COMMA 2-BIS, LETTERE A) E B) L. R. N. 1 DEL 27 GENNAIO 2012)	1	1	10101	1010150	2	1	0,00	32.200.000,00	31.700.000,00	0,00	39.594.043,60	39.594.043,60	39.594.043,60	0,00	0,00	0,00	0,00
E.1.01.01.50.000	E00031	PROVENTI DERIVANTI DAL RECUPERO DELLA TASSA AUTOMOBILISTICA REGIONALE DOVUTA PER ANNUALITA' D'IMPOSTA PREGRESSE (ART. 17, COMMA 16, LEGGE 449/1997)	1	1	10101	1010150	2	2	668.908,59	45.500.000,00	46.795.114,77	0,00	43.027.447,75	43.027.447,75	43.027.447,75	-668.908,59	0,00	0,00	0,00
E.1.01.01.55.000	E00011	TASSA DI ABILITAZIONE ALL'ESERCIZIO DELLE PROFESSIONI	1	1	10101	1010155	2	1	0,00	550.000,00	679.545,54	0,00	933.605,00	933.605,00	933.605,00	0,00	0,00	0,00	0,00
E.1.01.01.59.000	E00035	PROVENTI DERIVANTI DAL RECUPERO DEL TRIBUTO SPECIALE PER IL DEPOSITO IN DISCARICA DEI RIFIUTI SOLIDI ANNUALITA' PREGRESSE (L. 549/1995; L. R. 28/2003 ART. 2, COMMA 24; L. R. 16/2010 ARTT. 12 E 17)	1	1	10101	1010159	2	2	0,00	50.000,00	2.696.429,86	430.097,95	3.157.907,59	3.588.005,54	3.168.483,03	430.097,95	0,00	10.575,44	10.575,44
E.1.01.01.59.000	E00043	TRIBUTO SPECIALE PER IL DEPOSITO IN DISCARICA DEI RIFIUTI SOLIDI (ART. 3, COMMI DA 24 A 40, L. 28/12/1995 N. 549 E L. R. 7/12/2010 N. 16 CAPOII ARTT. 12 E 17)	1	1	10101	1010159	2	1	0,00	50.000,00	20.910.642,93	0,00	215.583,92	215.583,92	215.583,92	0,00	0,00	0,00	0,00
E.1.01.02.01.000	E00053	IRAP - IMPOSTA REGIONALE SULLE ATTIVITA' PRODUTTIVE (DECRETO LEG.VO 15.12.97 N. 446)	2	1	10102	1010201	2	1	533.614.207,82	938.241.787,00	1.250.052.608,65	56.407.503,81	938.241.787,00	994.649.290,81	938.241.787,00	56.407.503,81	533.614.207,82	0,00	533.614.207,82
E.1.01.02.02.000	E00047	IMPOSTA REGIONALE SULLE ATTIVITA' PRODUTTIVE (DECRETO LEG.VO 15.12.97 N. 446) - IRAP SANITA' DA MANOVRE FISCALI	2	1	10102	1010202	2	1	37.476.348,02	34.349.654,31	138.962.304,81	37.476.348,02	14.143.008,35	51.619.356,37	34.349.654,31	0,00	0,00	20.206.645,96	20.206.645,96
E.1.01.02.03.000	E00072	COMPARTICIPAZIONE AL GETTITO IVA (ART. 2, COMMA 4 LETT. A) L. D. GS. N. 56 DEL 18/2/2000)	2	1	10102	1010203	2	1	0,00	4.000.000.000,00	4.000.000.000,00	0,00	4.000.000.000,00	4.000.000.000,00	4.000.000.000,00	0,00	0,00	0,00	0,00
E.1.01.02.03.000	E00128	DISACCANTAMENTO QUOTE PREMIALI	2	1	10102	1010203	2	2	0,00	88.033.755,19	88.033.755,19	0,00	88.033.755,19	88.033.755,19	88.033.755,19	0,00	0,00	0,00	0,00
E.1.01.02.04.000	E00057	ADDESIONE REGIONALE ALL'IMPOSTA SUL REDDITO DELLE PERSONE FISICHE (ART. 50 DECRETO LEG.VO 15.12.97 N. 446)	2	1	10102	1010204	2	1	0,00	551.801.999,95	551.801.999,95	0,00	551.802.000,00	551.802.000,00	551.802.000,00	0,00	0,00	0,00	0,00
E.1.01.02.05.000	E00069	ADDESIONE REGIONALE ALL'IMPOSTA SUL REDDITO DELLE PERSONE FISICHE (ART. 50 DECRETO LEG.VO 15.12.97 N. 446) - ADDIZIONALE REGIONALE IRPEF SANITA' DA MANOVRE FISCALI	2	1	10102	1010205	2	1	187.019.063,51	108.736.785,88	212.948.061,54	129.437.274,39	0,00	129.437.274,39	108.736.785,88	-97.999,51	57.483.789,61	108.736.785,88	166.220.575,49
E.1.01.02.05.000	E00124	ADDESIONE REGIONALE ALL'IMPOSTA SUL REDDITO DELLE PERSONE FISICHE (ART. 50 DECRETO LEG.VO 15.12.97 N. 446) - ADDIZIONALE REGIONALE IRPEF ' DA MANOVRE FISCALI DESTINATA AL SOSTEGNO DELLE AZIONI DI STABILIZZAZIONE FINANZIARIA DELLA REGIONE	2	1	10102	1010205	2	1	13.987.200,00	0,00	0,00	5.812.565,57	0,00	5.812.565,57	0,00	0,00	8.174.634,43	0,00	8.174.634,43
E.1.01.02.06.000	E00066	QUOTA REGIONALE DELL'ACCISA SULLA BENZINA PER AUTOTRAZIONE (ART. 3, COMMA 12, L. 28.12.95, N. 549 E L. 27/12/97 N. 449 ART. 17 COMMA 22) - SANITA'	2	1	10102	1010206	2	1	0,00	0,00	0,00	0,00	0,00	0,00	0,00	0,00	0,00	0,00	0,00
E.1.01.04.01.000	E00086	QUOTA NON SANITA' DELLA COMPARTICIPAZIONE IVA (DECRETO MINISTERO DELL'ECONOMIA E DELLE FINANZE N. 006631 DEL 2/11/2012)	1	1	10104	1010401	2	2	10.057.673,77	0,00	0,00	10.057.673,77	29.542.411,00	39.600.084,77	29.542.411,00	0,00	0,00	0,00	0,00
E.1.03.01.02.000	E00166	FONDO PEREQUATIVO NAZIONALE SULLA COMPARTICIPAZIONE IVA (ART. 2, COMMA 4, LETT. C) E ART. 2 D L.G.S. 18/2/2000 N. 56)	2	1	10301	1030102	2	1	973.832.073,55	4.440.782.992,51	5.035.927.734,79	689.831.035,72	4.142.858.189,53	4.832.689.225,25	4.440.782.993,00	10.152.595,12	294.153.632,95	297.924.803,47	592.078.436,42
E.1.03.01.02.000	E00178	QUOTA PREMIALE ART. 9, C. 2, D.LGS. 149/2011	2	1	10301	1030102	2	1	99.932.125,00	106.223.367,16	106.223.367,16	99.932.125,00	106.223.367,00	206.155.492,00	106.223.367,00	0,00	0,00	0,00	0,00

CAPITOLI DI BILANCIO SECONDO IL PIANO DEI CONTI - PARTE ENTRATA

IV Livello	Cap.	Descrizione	San.	Tit.	Tip.	Cat.	Codice UE	Ric.	Residui Iniziali (A)	Stanziamento Competenza (B)	Stanziamento Cassa (C)	Incassi Residui (D)	Incassi Competenza (E)	Totale Incassi (F=D+E)	Accertato (G)	Riaccertato (K)	Residui da Residui (L=A-D+K)	Residui da Comp. (M=G-F)	Residui Finali (N=L+M)
E.2.01.01.01.000	E00156	QUOTA SANITA' COMPENSAZIONE MINORI ENTRATE IRAP PER RIDUZIONE BASE IMPONIBILE DL 78/2015, ART. 8 COMMA 10 DUODECIES, L. 190/2014 ART. 1, COMMA 20 F.24	2	2	20101	2010101	2	2	0,00	0,00	0,00	0,00	22.276.740,00	22.276.740,00	22.276.740,00	0,00	0,00	0,00	0,00
E.2.01.01.01.000	E00162	COMPENSAZIONE MINORI ENTRATE IRAP PER RIDUZIONE BASE IMPONIBILE. D.L. 78/2015, ART. 8 COMMA 13 DUODECIES. L. 190/2014, ART.1, COMMA 20 F.24	2	2	20101	2010101	2	2	0,00	24.279.740,00	3.503.000,00	0,00	3.503.000,00	3.503.000,00	3.503.000,00	0,00	0,00	0,00	0,00
E.2.01.01.01.000	E00174	FONDI DESTINATI ALL'ATTUAZIONE DELL'ARTICOLO 5 DEL DECRETO LEGISLATIVO 25 GENNAIO 2010, N. 16 CONCERNENTE GLI ESAMI DI LABORATORIO A CUI DEVONO ESSERE SOTTOPOSTI I DONATORI DI TESSUTE E CELLULE	2	2	20101	2010101	2	2	0,00	36.028,88	36.028,88	0,00	36.028,88	36.028,88	36.028,88	0,00	0,00	0,00	0,00
E.2.01.01.01.000	E00250	FONDI DELL'AIMA PER INTERVENTI CONCERNENTI L'ATTUAZIONE DI REGOLAMENTI COMUNITARI	1	2	20101	2010101	2	2	0,00	0,00	0,00	0,00	261.996,69	261.996,69	261.996,69	0,00	0,00	0,00	0,00
E.2.01.01.01.000	E00470	FONDI DELLO STATO PER IL MONITORAGGIO DELLE ALCOOLDIPENDENZE (LEGGE N.125 del 30/3/2001)	2	2	20101	2010101	2	1	0,00	9.369,00	9.369,00	0,00	9.369,00	9.369,00	9.369,00	0,00	0,00	0,00	0,00
E.2.01.01.01.000	E00478	FSN PARTE CORRENTE. PROVVIDENZE A FAVORE DEGLI HANSENIANI E LORO FAMILIARI (L. 23/12/78, N. 833 F.1, 24/01/86 N.31)	2	2	20101	2010101	2	1	672.393,93	0,00	562.678,05	109.715,88	0,00	109.715,88	0,00	0,00	562.678,05	0,00	562.678,05
E.2.01.01.01.000	E00496	FONDI DEL MINISTERO DEL LAVORO PER EFFETTUARE L'ACCERTAMENTO DELLA QUALIFICA PROFESSIONALE DI CUI ALL'ART. 14 DELLA LEGGE 28 FEBBRAIO 1987 N.56	1	2	20101	2010101	2	2	0,00	0,00	230.761,14	0,00	138.162,38	138.162,38	138.162,38	0,00	0,00	0,00	0,00
E.2.01.01.01.000	E00500	FINANZIAMENTI INTEGRATIVI DEI PROGETTI SPECIALI DI CUI ALL'ART.36 DEL D.P.R. 24.7.77, N.616 ESEGUITI DALLE REGIONI NELLE IPOTESI DI RILEVANTE SQUILIBRIO TRA DOMANDA ED OFFERTA DI LAVORO (L. 23/12/78, N.833 F.1, 24/01/86 N.31)	1	2	20101	2010101	2	2	0,00	0,00	7.148.050,01	0,00	0,00	0,00	0,00	0,00	0,00	0,00	0,00
E.2.01.01.01.000	E00504	QUOTA NAZIONALE PER L'ATTUAZIONE DI PROGETTI DI FORMAZIONE PROFESSIONALE IN ATTIVITA' PRODUTTIVE, VALORIZZAZIONE DELLE ATTIVITA' TURISTICHE, SALVAGUARDIA DELL'AMBIENTE, MULTIASSIALE, ATTIVITA' AGRICOLE E FORESTALI, APPRENDISTATO, OBIETTIVO DEL PROGRAMMA	1	2	20101	2010101	2	2	0,00	0,00	3.953.982,87	0,00	0,00	0,00	0,00	0,00	0,00	0,00	0,00
E.2.01.01.01.000	E00516	ENTRATE STATALI DI CUI ALLA CONVENZIONE DEL 6/12/2007 CON IL MINISTERO DELL'AMBIENTE E DELLA TUTELA DEL TERRITORIO E DEL MARE	1	2	20101	2010101	2	2	0,00	3.000.000,00	3.000.000,00	0,00	0,00	0,00	1.500.000,00	0,00	0,00	1.500.000,00	1.500.000,00
E.2.01.01.01.000	E00524	FONDI DEL MINISTERO DEL LAVORO E DELLA PREVIDENZA SOCIALE PER L'ATTUAZIONE DI UN PROGETTO DI FORMAZIONE PROFESSIONALE PER N. 297 OPERATORI DELL'AZIENDA SOFER, DI POZZUOLI (L. 14/7/78, N.445 ART.13)	1	2	20101	2010101	2	2	0,00	0,00	3.428.751,93	0,00	0,00	0,00	0,00	0,00	0,00	0,00	0,00
E.2.01.01.01.000	E00574	FONDI STATALI PER IL MIGLIORAMENTO GENETICO DEL BESTIAME (D.L.VO N.143/97 - D.P.C.M. 11 MAGGIO 2001)	1	2	20101	2010101	2	2	0,00	1.139.388,76	1.139.388,76	0,00	1.139.388,76	1.139.388,76	1.139.388,76	0,00	0,00	0,00	0,00
E.2.01.01.01.000	E00634	FINANZIAMENTO DEI PROGRAMMI DI MONITORAGGIO COFINANZIATO DALLA UE IN MATERIA DI DIFESA FITOSANITARIA - PARTE CORRENTE	1	2	20101	2010101	2	1	0,00	30.000,00	30.000,00	0,00	23.151,13	23.151,13	23.151,13	0,00	0,00	0,00	0,00
E.2.01.01.01.000	E00700	SISTEMA INFORMATIVO PER LA CREAZIONE DEL CATASTO DELLE ACQUE (SINA 1988) (ART. 18, LEGGE 11/3/1988 N.67) 893	1	2	20101	2010101	2	2	0,00	0,00	1.032.913,80	0,00	0,00	0,00	0,00	0,00	0,00	0,00	0,00
E.2.01.01.01.000	E00702	INDENNITA' PER L'ABBATTIMENTO DEGLI ANIMALI INFETTI DA AFTA EPIZOOTICA - QUOTA A DESTINAZIONE VINCOLATA DEL F.S.N. IL 2.6.88 N.218	2	2	20101	2010101	2	1	0,00	150.000,00	150.000,00	0,00	0,00	0,00	150.000,00	0,00	0,00	150.000,00	150.000,00
E.2.01.01.01.000	E00703	VETERINARIA INDENNITA' DI ABBATTIMENTO: NOTE N. 11342 DEL 6/5/2016 E N. 22646 DEL 3/10/2016	2	2	20101	2010101	2	1	0,00	172.199,65	172.199,65	0,00	0,00	0,00	172.199,65	0,00	0,00	172.199,65	172.199,65
E.2.01.01.01.000	E00724	FONDI PER LA REALIZZAZIONE DI PROGETTI PER OSSERVATORI, LA RICERCA, LA SPERIMENTAZIONE DI LIVELLO INTERREGIONALE - COORDINAMENTO TECNICO IN SENSO ALLA CONFERENZA DELLE REGIONI LEGGE 6.12.2006, N. 296, ARTT. 1264 E 1265 - LEGGE 23 DICEMBRE 1993 N.461	1	2	20101	2010101	2	2	133.000,00	0,00	133.000,00	0,00	0,00	0,00	0,00	0,00	133.000,00	0,00	133.000,00
E.2.01.01.01.000	E00726	QUOTE DEL FINANZIAMENTO STATALE DELLA SPESA SANITARIA CORRENTE DESTINATE ALL'ASSISTENZA SANITARIA DEGLI STRANIERI IRREGOLARI: INTESE STATO REGIONI N.131 E N.135 DEL 26/09/2013	2	2	20101	2010101	2	1	31.355.568,12	6.732.601,00	35.063.447,12	0,00	0,00	0,00	6.732.601,00	0,00	31.355.568,12	6.732.601,00	38.088.169,12
E.2.01.01.01.000	E00738	D.LGS. 194/2008 - DISCIPLINA DELLE MODALITA' DI RIFINANZIAMENTO DEI CONTROLLI SANITARI UFFICIALI IN ATTIVITA' DI REG. CE N.892/2004	2	2	20101	2010101	2	1	0,00	50.000,00	50.000,00	25.725,61	26.060,36	51.785,97	112.504,04	25.725,61	0,00	86.443,68	86.443,68
E.2.01.01.01.000	E00740	SOMMA RESIDUI DEL F.S.N.1991 DI PARTE CORRENTE ATTRIBUITA DALLO STATO A TITOLO INDISTINTO PER SOPPERIRE ALLE ULTERIORI OCCORRENZE FINANZIARIE DI CUI ALL'ART.2 L.18.3.93, N.67 (DEL.CIPE 7.4.93)	2	2	20101	2010101	2	2	0,00	0,00	6.455.711,24	0,00	0,00	0,00	0,00	0,00	0,00	0,00	0,00
E.2.01.01.01.000	E00741	PROGETTI SPERIMENTALI IN MATERIA DI VITA INDIPENDENTE ED INCLUSIONE NELLA SOCIETA' DELLE PERSONE CON DISABILITA'	1	2	20101	2010101	2	2	0,00	1.100.000,00	1.100.000,00	0,00	479.420,00	479.420,00	574.460,00	0,00	0,00	95.040,00	95.040,00
E.2.01.01.01.000	E00742	SOMME DA DESTINARE ALLA REVISIONE DELL'USO DEI MEDICINALI PER PAZIENTI AFFETTI DA ASMA	2	2	20101	2010101	2	1	0,00	96.400,00	96.400,00	0,00	96.400,00	96.400,00	96.400,00	0,00	0,00	0,00	0,00

CAPITOLI DI BILANCIO SECONDO IL PIANO DEI CONTI - PARTE ENTRATA

IV Livello	Cap.	Descrizione	San.	Tit.	Tip.	Cat.	Codice UE	Ric.	Residui Iniziali (A)	Stanziamento Competenza (B)	Stanziamento Cassa (C)	Incassi Residui (D)	Incassi Competenza (E)	Totale Incassi (F=D+E)	Accertato (G)	Riaccertato (K)	Residui da Residui (L=A-D+K)	Residui da Comp. (M=G-E)	Residui Finali (N=L+M)
E.2.01.01.01.000	E00744	SCREENING NEONATALE PER LA DIAGNOSI PRECOCE DI MALATTIE METABOLICHE EREDITARIE : ART. 1, COMMA 229 L. 147/13 E ART. 1 COMMA 167 L. 190/14	2	2	20101	2010101	2	1	0,00	2.890.899,04	2.890.899,04	0,00	0,00	0,00	2.890.899,04	0,00	0,00	2.890.899,04	2.890.899,04
E.2.01.01.01.000	E00745	FONDI PER IL SUPERAMENTO DEGLI O.P.G.: INTESA STATO REGIONI DEL 7/2/2013 N. 19, DL 25/3/13, N. 24 E SMI	2	2	20101	2010101	2	1	20.752.967,00	6.089.720,00	20.640.214,28	0,00	0,00	0,00	6.089.720,00	0,00	20.752.967,00	6.089.720,00	26.842.687,00
E.2.01.01.01.000	E00748	FONDI PER L'ISTITUZIONE ED IL FUNZIONAMENTO DEL CENTRO REGIONALE DI RIFERIMENTO PER I TRAPIANTI D'ORGANO. INIZIATIVE EX ART. 10 - 8° COMMA, ART. 12 - 4° COMMA, ART. 16 - 3° COMMA ED ART. 17 - 2° COMMA DELLA LEGGE N. 91	2	2	20101	2010101	2	1	0,00	20.147,72	20.147,72	0,00	20.147,72	20.147,72	20.147,72	0,00	0,00	0,00	0,00
E.2.01.01.01.000	E00755	PROGETTO PILOTA SORVEGLIANZA DELLA MORTALITA' MATERNA NELLE REGIONI DEL NORD, CENTRO E SUD ITALIA	2	2	20101	2010101	2	2	10.000,00	0,00	10.000,00	1.000,00	0,00	1.000,00	0,00	0,00	9.000,00	0,00	9.000,00
E.2.01.01.01.000	E00756	F.S.N. - PARTE CORRENTE. FINANZIAMENTO ALL'ISTITUTO ZOOPROFILATTICO DEL MEZZOGIORNO DI PORTICI (L. 23.12.75 N.745 E L. 23.12.78 N.833)	2	2	20101	2010101	2	1	0,00	21.606.945,00	21.606.945,00	0,00	19.808.762,40	19.808.762,40	23.619.397,00	0,00	0,00	3.810.634,60	3.810.634,60
E.2.01.01.01.000	E00762	FONDI CONCERNENTI LA PREVENZIONE ED IL DIVIETO DELLE PRATICHE DI MUTILAZIONE GENITALE FEMMINILI (L. LEGGE 9/1/2006 N. 7)	2	2	20101	2010101	2	1	0,00	0,00	0,00	0,00	13.657,17	13.657,17	13.657,17	0,00	0,00	0,00	0,00
E.2.01.01.01.000	E00764	FONDI PER LA PREVENZIONE E CURA DELLA FIBROSI CISTICA (L. 548/93 E 362/99 - ANNI 2001 E 2002)	2	2	20101	2010101	2	1	936.739,90	376.278,00	1.313.017,90	542.955,00	376.278,00	919.233,00	376.278,00	0,00	393.784,90	0,00	393.784,90
E.2.01.01.01.000	E00772	PROGETTO CCM BUONE PRATICHE PER LA SORVEGLIANZA E IL CONTROLLO DELL'ANTIBIOTICORESISTENZA	2	2	20101	2010101	2	2	35.000,00	0,00	0,00	10.500,00	0,00	10.500,00	0,00	0,00	24.500,00	0,00	24.500,00
E.2.01.01.01.000	E00774	INTEGRAZIONE COMMISSIONI MEDICHE PER L'ACCERTAMENTO DELL'HANDICAP (ART.4 L.5.2.92, N.104)	2	2	20101	2010101	2	1	0,00	0,00	197.259,09	0,00	0,00	0,00	0,00	0,00	0,00	0,00	0,00
E.2.01.01.01.000	E00777	RISORSE PER ACCERTAMENTI MEDICO - LEGALI SUI DIPENDENTI ASSENTI PER MALATTIA EFFETTUATI DALLE AZIENDE SANITARIE LOCALI EX D.L. 95/2012 MODIFICATO DALLA L.135/2012, ART. 14, COMMA 27, E INTEGRATO DALLA L. 147/2013, ART. 1 COMMA 230	2	2	20101	2010101	2	1	0,00	2.793.969,88	2.793.969,88	0,00	4.419.998,34	4.419.998,34	4.419.998,34	0,00	0,00	0,00	0,00
E.2.01.01.01.000	E00780	FSN PARTE CORRENTE. INTERVENTI PER LA LOTTA ALL'AIDS. CORSI DI FORMAZIONE ED AGGIORNAMENTO PROFESSIONALE DEL PERSONALE E TRATTAMENTO DOMICILIARE DEI SOGGETTI AFFETTI DA AIDS (L. 550/98 N. 136 - DELIBERA N. 11/9/2003)	2	2	20101	2010101	2	1	6.625.555,00	0,00	6.625.555,00	0,00	0,00	0,00	0,00	0,00	-337.287,00	6.288.268,00	6.288.268,00
E.2.01.01.01.000	E00788	FONDI DEL MLPS PER L'ATTUAZIONE DI UN PROGETTO DI F.P. PER N.310 LAVORATORI DELLA SOCIETA' SOFER (L. 507/2011 ART.26 L. 845/78)	1	2	20101	2010101	2	2	0,00	0,00	1.446.305,79	0,00	0,00	0,00	0,00	0,00	0,00	0,00	0,00
E.2.01.01.01.000	E00791	EMERGENZE AMBIENTALI ART. 2, C. 4 OCTIES DL 136/2013	2	2	20101	2010101	2	1	0,00	16.930.446,00	16.930.446,00	0,00	0,00	0,00	16.930.446,00	0,00	0,00	16.930.446,00	16.930.446,00
E.2.01.01.01.000	E00792	FONDI DEL MINISTERO DELLA SALUTE PER LE TECNICHE DI PROCREAZIONE ASSISTITA (LEGGE 19/2/2004 N. 40)	2	2	20101	2010101	2	1	0,00	50.446,74	50.446,74	0,00	50.446,74	50.446,74	50.446,74	0,00	0,00	0,00	0,00
E.2.01.01.01.000	E00795	FARMACI INNOVATIVI ART. 1, C. 593 L. 190/2014	2	2	20101	2010101	2	1	0,00	91.304.545,55	91.304.545,55	0,00	79.180.306,25	79.180.306,25	91.304.545,55	0,00	0,00	12.124.239,30	12.124.239,30
E.2.01.01.01.000	E00798	F.S.N. - PARTE CORRENTE. BORSE DI STUDIO PER LA FORMAZIONE SPECIFICA DI MEDICINA GENERALE - DIRETTIVA CEE 86/457 - DELIBERA CIPE N.61/2004 - CORSO D.M. 11/9/2003	2	2	20101	2010101	2	1	10.588.208,02	3.574.118,05	10.301.761,15	3.626.965,00	0,00	3.626.965,00	3.574.118,05	0,00	6.961.243,02	3.574.118,05	10.535.361,07
E.2.01.01.01.000	E00800	FONDI DELLO STATO PER L'ATTUAZIONE DI UN PROGETTO DI FORMAZIONE PROFESSIONALE PER N.220 DISOCCUPATI DELLA CITTA' DI ACERRA (ART.26, L. 21.12.78 N.845 - DL N.2/C/26/845/93)	1	2	20101	2010101	2	2	0,00	0,00	413.002,02	0,00	0,00	0,00	0,00	0,00	0,00	0,00	0,00
E.2.01.01.01.000	E00802	FONDI DELLO STATO PER L'ATTUAZIONE DI UN PROGETTO DI FORMAZIONE PROFESSIONALE PER N.1000 DISOCCUPATI DELLA CITTA' DI NAPOLI (ART.26, L. 21.12.78 N.845 - DL N.2/C/26/845/93)	1	2	20101	2010101	2	2	0,00	0,00	448.289,87	0,00	0,00	0,00	0,00	0,00	0,00	0,00	0,00
E.2.01.01.01.000	E00804	PROROGA DELL'INTERVENTO RIVOLTO A DISOCCUPATI DELLA CITTA' DI NAPOLI E DI ACERRA - CONTRIBUTI DELLO STATO DI CUI AL FONDO PREVISTO DAL COMMA 7 ART. 1 D.L. 148/93 CONVERTITO CON MODIFICAZIONI IN L. 50/94	1	2	20101	2010101	2	2	0,00	0,00	3.363.167,33	0,00	0,00	0,00	0,00	0,00	0,00	0,00	0,00
E.2.01.01.01.000	E00806	FINANZIAMENTO DI PROGETTI PER LA TUTELA DELLE MINORANZE STORICO - LINGUISTICHE (ART. 9 e 15 LEGGE 15.12.1999 n° 482)	1	2	20101	2010101	2	2	0,00	0,00	0,00	0,00	18.595,00	18.595,00	18.595,00	0,00	0,00	0,00	0,00
E.2.01.01.01.000	E00840	QUOTA NAZIONALE PER IL COFINANZIAMENTO OBIETTIVO, 1, 3 E 4 (FORMAZIONE PROFESSIONALE POP 1994 - 1999)	1	2	20101	2010101	2	2	0,00	0,00	46.487.679,93	0,00	0,00	0,00	0,00	0,00	0,00	0,00	0,00
E.2.01.01.01.000	E00858	PROGRAMMA BIOTALLY - VERIFICA DEI PERIMETRI DEI PSIC E DELLE ZPS, PER LA DIGITALIZZAZIONE DELLE CARTOGRAFIE	1	2	20101	2010101	2	2	0,00	500.000,00	500.000,00	0,00	0,00	0,00	0,00	0,00	0,00	0,00	0,00
E.2.01.01.01.000	E00904	FONDI DELLO STATO PER L'ATTUAZIONE DEL PROGRAMMA DI MONITORAGGIO DELL'AMBIENTE MARINO COSTIERO. (L. 31.12.82 N. 979, D.M. 25.9.95, CONV. ENZ. REP. N. 54 DEL 28.12.95)	1	2	20101	2010101	2	2	0,00	0,00	158.965,40	0,00	0,00	0,00	0,00	0,00	0,00	0,00	0,00

CAPITOLI DI BILANCIO SECONDO IL PIANO DEI CONTI - PARTE ENTRATA

IV Livello	Cap.	Descrizione	San.	Tit.	Tip.	Cat.	Codice UE	Ric.	Residui Iniziali (A)	Stanziamento Competenza (B)	Stanziamento Cassa (C)	Incassi Residui (D)	Incassi Competenza (E)	Totale Incassi (F=D+E)	Accertato (G)	Riaccertato (K)	Residui da Residui (L=A-D+K)	Residui da Comp. (M=G-F)	Residui Finali (N=L+M)
E.2.01.01.01.000	E00907	FONDI DELLO STATO PER L'ATTUAZIONE DEL PROGETTO AREA DORSALE APPENNINICA: PREDISPOSIZIONE DEL DOCUMENTO CARTOGRAFICO PER LA PIANIFICAZIONE DELL'ASSETTO CARTOGRAFICO PER LA PIANIFICAZIONE DELL'ASSETTO NATURALISTICO DEL TERRITORIO (LEGGE N. 280/98)	1	2	20101	2010101	2	2	0,00	500.000,00	500.000,00	0,00	0,00	0,00	0,00	0,00	0,00	0,00	0,00
E.2.01.01.01.000	E00917	STRATEGIE LOCALI PER L'OCCUPAZIONE E L'INNOVAZIONE (COMMITTEE)	1	2	20101	2010101	2	2	0,00	0,00	1.209.505,86	0,00	0,00	0,00	0,00	0,00	0,00	0,00	0,00
E.2.01.01.01.000	E00938	FONDI DELLO STATO E DEL F.S.E. PER LE AZIONI DI INFORMAZIONE SUL F.S.E. NELLE REGIONI NELL'AMBITO DEL RAFFORZAMENTO DEI SISTEMI INFORMATIVI (LEGGE 16/4/87 N. 183; DECRETO MIN. LAVORO DEL 19/5/1988)	1	2	20101	2010101	2	2	0,00	0,00	78.966,27	0,00	0,00	0,00	0,00	0,00	0,00	0,00	0,00
E.2.01.01.01.000	E00940	SOSTEGNO ALLE FUNZIONI DI INTERFACCIA TRA LE REGIONI E LE PROVINCE AUTONOME ED IL CENTRO NAZIONALE PER LA PREVENZIONE ED IL CONTROLLO DELLE MALATTIE (C.M.)	2	2	20101	2010101	2	1	0,00	18.219,66	18.219,66	0,00	0,00	0,00	18.219,66	0,00	0,00	18.219,66	18.219,66
E.2.01.01.01.000	E00944	FONDI DEL MINISTERO DELLA SALUTE PER PROGRAMMI SPECIALI DI INTERESSE E RILIEVO INTERREGIONALE O NAZIONALE EX ART.12, COMMA 2, LETT.B. D.L.VO N.602 DEL 30/12/82	2	2	20101	2010101	2	1	570.460,77	0,00	1.215.779,43	325.776,47	3.720,81	329.497,28	3.720,81	0,00	244.684,30	0,00	244.684,30
E.2.01.01.01.000	E00947	FONDI DELLO STATO EX ART. 25 LEGGE N. 845/78 PER INTERVENTI DI FORMAZIONE CONTINUA DI CUI ALL'ART. 9 DELLA LEGGE N. 236/93. AZIONI FORMATIVE DI SISTEMA EX. 1/A CIRC. MIN. LAV. N. 174/96. (ART. 25 DELLA LEGGE N. 845/78)	1	2	20101	2010101	2	2	0,00	0,00	1.868.943,90	0,00	0,00	0,00	0,00	0,00	0,00	0,00	0,00
E.2.01.01.01.000	E00948	SPESA CON FONDI DELLO STATO PER L'ATTUAZIONE DI UN PROGETTO DI FORMAZIONE PROFESSIONALE PER N. 362 DISOCCUPATI DELLA CITTA' DI NAPOLI. (ART. 26 L. 21.12.78 N. 845 D.L. DEL 30.06.1997)	1	2	20101	2010101	2	2	0,00	0,00	586.929,88	0,00	0,00	0,00	0,00	0,00	0,00	0,00	0,00
E.2.01.01.01.000	E00960	FONDO INTEGRATIVO DELLO STATO PER LA CONCESSIONE DI PRESTITI D'ONORE E BORSE DI STUDIO (ART. 16 COMMA 4 LEGGE 2.12.1991 N. 390, ART. 1 COMMA 80 LEGGE N.662/96)	1	2	20101	2010101	2	1	0,00	2.250.000,00	2.250.000,00	0,00	2.095.678,50	2.095.678,50	2.095.678,50	0,00	0,00	0,00	0,00
E.2.01.01.01.000	E00968	FINANZIAMENTI CONCESSIONI DAL MINISTERO DELLO SVILUPPO ECONOMICO AI SENSI DELL'ART. 148 DELLA LEGGE 23.12.2000, N. 388 PER LA REALIZZAZIONE DI INIZIATIVE A VANTAGGIO DEI CONSUMATORI	1	2	20101	2010101	2	1	825.000,00	1.000.000,00	1.655.965,26	556.473,00	0,00	556.473,00	102.455,00	0,00	268.527,00	102.455,00	370.982,00
E.2.01.01.01.000	E00970	COFINANZIAMENTO STATALE DEL PROGETTO PER L'ATTIVAZIONE DELLO SPORTELLINO DEL CONSUMATORE UTENTE. D.M. ATTIVITA' PRODUTTIVE DEL 12/11/2003	1	2	20101	2010101	2	2	0,00	0,00	500.000,00	0,00	0,00	0,00	0,00	0,00	0,00	0,00	0,00
E.2.01.01.01.000	E01004	POTENZIAMENTO DEI CENTRI ESISTENTI NONCHE' REALIZZAZIONE DI NUOVI CENTRI SPECIALIZZATI PER LA PREVENZIONE DELLA CECITA', EDUCAZIONE E RIABILITAZIONE VISIVA (ART. 21 LEGGE 28/08/87 N. 368)	2	2	20101	2010101	2	1	0,00	0,00	0,00	0,00	59.066,49	59.066,49	59.066,49	0,00	0,00	0,00	0,00
E.2.01.01.01.000	E01005	TRASFERIMENTO DI FONDI MINISTERIALI PER PROGETTI INTERREGIONALI DELLO SPETTACOLO	1	2	20101	2010101	2	2	0,00	65.600,00	65.600,00	0,00	65.600,00	65.600,00	65.600,00	0,00	0,00	0,00	0,00
E.2.01.01.01.000	E01012	CONTRIBUTO DELLO STATO EX ART. 26 L. 845/78 PER IL COFINANZIAMENTO INTERVENTI COMPLEMENTARI ED AGGIUNTIVI AL PIANO ORDINARIO DI FORMAZIONE PROFESSIONALE	1	2	20101	2010101	2	2	0,00	0,00	6.568.624,95	0,00	0,00	0,00	0,00	0,00	0,00	0,00	0,00
E.2.01.01.01.000	E01018	CONTRIBUTO DELLO STATO EX ART. 18 LETT. H L. 845/78 PER IL COFINANZIAMENTO DI INTERVENTI SPECIALI DI FORMAZIONE PROFESSIONALE	1	2	20101	2010101	2	2	0,00	0,00	1.082.766,21	0,00	0,00	0,00	0,00	0,00	0,00	0,00	0,00
E.2.01.01.01.000	E01020	FONDI A DESTINAZIONE VINCOLATA DEL MINISTERO DELL'AMBIENTE PER L'ATTUAZIONE DEGLI INTERVENTI RELATIVI ALL'AREA PROGRAMMATA "E" AREA DI SVILUPPO OCCUPAZIONALE DEL	1	2	20101	2010101	2	2	3.894.988,83	0,00	3.894.988,83	0,00	0,00	0,00	0,00	-3.894.988,83	0,00	0,00	0,00
E.2.01.01.01.000	E01022	CONTRIBUTO DELLO STATO EX L. 183 DEL 16.4.87 PER IL COFINANZIAMENTO DI ATTIVITA' FORMATIVE RIENTRANTI NEL P.O.M. 970033 L.1 "PARCO PROGETTI"	1	2	20101	2010101	2	2	0,00	0,00	221.995,15	0,00	0,00	0,00	0,00	0,00	0,00	0,00	0,00
E.2.01.01.01.000	E01026	FONDO NAZIONALE - INTERVENTI A FAVORE DEGLI IMMIGRATI STRANIERI IN CAMPANIA (LEGGE 6.3.98, N. 40; ART. 45, D.L.VO 25.7.98, N. 286 E ART. 20, L. 228/2000)	1	2	20101	2010101	2	2	376.622,26	0,00	376.622,26	0,00	0,00	0,00	0,00	0,00	376.622,26	0,00	376.622,26
E.2.01.01.01.000	E01038	PROGETTO QUADRO DI INTERVENTI FORMATIVI PER LE AZIONI INNOVATIVE E L'ASSISTENZA TECNICA (P.O. N. 940029/1)	1	2	20101	2010101	2	2	0,00	0,00	1.764.915,59	0,00	0,00	0,00	0,00	0,00	0,00	0,00	0,00
E.2.01.01.01.000	E01039	POM N. 940028/1/1, COFINANZIAMENTO DEL FONDO DI ROTAZIONE PER L'ATTUAZIONE DEL PROGETTO QUADRO DI INTERVENTI FORMATIVI PER LE AZIONI INNOVATIVE E L'ASSISTENZA TECNICA (ART. 5 LEGGE N. 193/97)	1	2	20101	2010101	2	2	0,00	0,00	216.998,77	0,00	0,00	0,00	0,00	0,00	0,00	0,00	0,00
E.2.01.01.01.000	E01051	TRASFERIMENTO RISORSE PER L'ATTUAZIONE DELLE MISURE URGENTI PER IL TRASPORTO REGIONALE (ART. 11 D.L. 22.10.2016 N. 193)	2	2	20101	2010101	1	2	0,00	590.986.590,00	590.986.590,00	0,00	590.986.590,00	590.986.590,00	590.986.590,00	0,00	0,00	0,00	0,00

CAPITOLI DI BILANCIO SECONDO IL PIANO DEI CONTI - PARTE ENTRATA

IV Livello	Cap.	Descrizione	San.	Tit.	Tip.	Cat.	Codice UE	Ric.	Residui Iniziali (A)	Stanziamento Competenza (B)	Stanziamento Cassa (C)	Incassi Residui (D)	Incassi Competenza (E)	Totale Incassi (F=D+E)	Accertato (G)	Riaccertato (K)	Residui da Residui (L=A-D+K)	Residui da Comp. (M=G-F)	Residui Finali (N=L+M)
E.2.01.01.01.000	E01057	TRASFERIMENTI CORRENTI ALLA REGIONE PER INTERVENTI E FUNZIONAMENTO CONNESSI AI COMPITI DI PROGRAMMAZIONE ED AMMINISTRAZIONE DELLE LINEE FERROVIARIE IN CONCESSIONE ED IN GESTIONE COMMISSARIALE GOVERNATIVA (ART. 8 D.LGVO 422/97 N. 422)	1	2	20101	2010101	2	1	0,00	0,00	133.019.991,56	0,00	0,00	0,00	0,00	0,00	0,00	0,00	0,00
E.2.01.01.01.000	E01066	RIMBORSO PER PAGAMENTO 10% IVA PER LA STIPULA DEI CONTRATTI DI SERVIZIO CONCERNENTI IL TRASPORTO PUBBLICO LOCALE IN CAMPANIA. QUOTA A CARICO DELLO STATO PER IL 61,45% (DECRETO MINISTRO INTERNO 22/12/2000 G.U. N. 2 DEL 14/2/2001)	1	2	20101	2010101	2	2	0,00	0,00	774.684,04	0,00	0,00	0,00	0,00	0,00	0,00	0,00	0,00
E.2.01.01.01.000	E01068	QUOTA F.S.N. PER GLI OBIETTIVI PRIORITARI E DI RILIEVO NAZIONALE EX ART.1, COMMI 34 E 34/BIS, LEGGE 462/96	2	2	20101	2010101	2	1	234.843.611,78	100.968.397,23	335.812.009,01	67.352.899,00	70.677.878,00	138.030.777,00	100.968.397,23	0,00	167.490.712,78	30.290.519,23	197.781.232,01
E.2.01.01.01.000	E01072	FONDO PER LE FUNZIONI RELATIVE ALL'ASSISTENZA PER L'AUTONOMIA E LA COMUNICAZIONE PERSONALE DEGLI ALUNNI CON DISABILITÀ FISICHE E SENSORIALI (L.104/92) E SUPPORTO ORGANIZZATIVO DEL SERVIZIO DI ISTRUZIONE ALUNNI CON HANDICAP (D.LGS 112/98), AI SENSI DELL'ART. 1, COMMA 947 DELL' L. 28/02/2005 N. 46	1	2	20101	2010101	2	2	0,00	7.560.587,98	7.560.587,98	0,00	7.560.587,98	7.560.587,98	7.560.587,98	0,00	0,00	0,00	0,00
E.2.01.01.01.000	E01074	ATTUAZIONE IN VARI COMUNI DI PROGETTI SPERIMENTALI FINANZIATI DAL MINISTERO PER LA SOLIDARIETÀ SOCIALE EX ART. 41TER DELLA LEGGE 5/2/92, N. 104 E DELL'ART. 1, COMMA 1, LETT. D), DELLA LEGGE 21/5/98 N. 183	1	2	20101	2010101	2	2	586.075,30	0,00	586.075,30	0,00	0,00	0,00	0,00	-586.075,30	0,00	0,00	0,00
E.2.01.01.01.000	E01100	P.O. 940022-1-1 SOTTOPROGRAMMA FORMAZIONE FORMATORI/QUALITÀ 1998	1	2	20101	2010101	2	2	0,00	0,00	497.029,55	0,00	0,00	0,00	0,00	0,00	0,00	0,00	0,00
E.2.01.01.01.000	E01140	FUNZIONI E COMPITI IN MATERIA DI MERCATO DI LAVORO CONFERITI ALLA REGIONE A NORMA DELL'ART. 1 DELLA LEGGE 15/3/1997 N. 59 (D.LGVO 23/12/1997 N. 469)	1	2	20101	2010101	2	1	0,00	0,00	47.284,78	0,00	5.172.249,54	5.172.249,54	5.172.249,54	0,00	0,00	0,00	0,00
E.2.01.01.01.000	E01144	AZIONI DI POLITICA ATTIVA PER IL LAVORO SOCIALMENTE UTILE (ART.45 LEGGE 17/5/1999 N.144 (CONVENZIONE MINISTERO DEL LAVORO- REGIONE CAMPANIA DEL 30/12/1999 E ART.9 CONVENZIONE DEL 24/10/2003)	1	2	20101	2010101	2	1	2.500.000,00	4.000.000,00	6.500.000,00	0,00	0,00	0,00	0,00	0,00	2.500.000,00	0,00	2.500.000,00
E.2.01.01.01.000	E01151	DECRETO LEGGE N. 185 DEL 25 NOVEMBRE 2015 - PIANO STRALCIO OPERATIVO PER LO SMALTIMENTO DELLE ECOBALLI E	1	2	20101	2010101	2	2	0,00	80.000.000,00	80.000.000,00	0,00	70.000.000,00	70.000.000,00	80.000.000,00	0,00	0,00	10.000.000,00	10.000.000,00
E.2.01.01.01.000	E01157	ATTUAZIONE DELLA DIRETTIVA CE/56/2008 - QUADRO PER L'AZIONE COMUNITARIA NEL CAMPO DELLA POLITICA DELL'AMBIENTE MARINO E PER LE ATTIVITÀ CONNESSE	1	2	20101	2010101	2	2	0,00	0,00	150.000,00	0,00	0,00	0,00	0,00	0,00	0,00	0,00	0,00
E.2.01.01.01.000	E01158	FINANZIAMENTO DELLE INIZIATIVE DI FARMACOVIGILANZA E DI INFORMAZIONE DEGLI OPERATORI SANITARI SULLE PROPRIETÀ E GLI EFFETTI DEI MEDICINALI E CAMPAGNE DI EDUCAZIONE SANITARIA TRAMITE LE A.S.S.U.	2	2	20101	2010101	2	1	0,00	1.438.387,44	3.617.387,44	0,00	1.438.387,48	1.438.387,48	1.438.387,48	0,00	0,00	0,00	0,00
E.2.01.01.01.000	E01166	FONDO STATALE PER MISURE URGENTI IN MATERIA DI ISTRUZIONE DESTINATE ALLA ATTRIBUZIONE DI CONTRIBUTI E BENEFICI A FAVORE DEGLI STUDENTI (ART. 1, DEL DECRETO LEGGE 12 SETTEMBRE 2013, N. 104, CONVERTITO CON MODIFICAZIONE DALLA LEGGE 24 NOVEMBRE 2013 N. 120)	1	2	20101	2010101	2	2	0,00	0,00	0,00	0,00	7.853,28	7.853,28	7.853,28	0,00	0,00	0,00	0,00
E.2.01.01.01.000	E01170	FORNITURA DEI LIBRI DI TESTO PER LA SCUOLA DELL'OBBLIGO (D.O. 23/12/2000 N. 388 - TAB. D)	1	2	20101	2010101	2	1	305.959,14	16.865.837,44	17.171.796,58	0,00	16.865.837,44	16.865.837,44	16.865.837,44	0,00	305.959,14	0,00	305.959,14
E.2.01.01.01.000	E01172	FORNITURA DEI LIBRI DI TESTO PER LA SCUOLA SUPERIORE PER L'ANNO 2001. (L. 23/12/2000 N. 388 - TAB. D)	1	2	20101	2010101	2	1	93.963,79	5.151.930,00	5.245.897,91	0,00	5.151.930,00	5.151.930,00	5.151.930,00	0,00	93.963,79	0,00	93.963,79
E.2.01.01.01.000	E01178	FONDO DELLO STATO PER LE POLITICHE GIOVANILI (INTESA DELLA CONFERENZA UNIFICATA DEL 14 GIUGNO 2007 E D.M. 21 GIUGNO 2007 DEL MINISTRO PER LE POLITICHE GIOVANILI)	1	2	20101	2010101	2	1	1.868.088,80	0,00	1.868.088,80	0,00	372.890,42	372.890,42	372.890,42	0,00	1.868.088,80	0,00	1.868.088,80
E.2.01.01.01.000	E01180	FONDI DELLO STATO PER L'ACCESSO A MEZZI DI INFORMAZIONE DURANTE LE CAMPAGNE ELETTORALI REFERENDARIE E PER LA COMUNICAZIONE POLITICA (ART. 4, COMMA 5, LEGGE 28/2/2000)	1	2	20101	2010101	2	1	95.695,00	0,00	0,00	95.695,00	0,00	95.695,00	0,00	0,00	0,00	0,00	0,00
E.2.01.01.01.000	E01200	CONTRIBUTO DELLO STATO PER LE SPESE DEL PERSONALE E DI FUNZIONAMENTO RELATIVE AI CONTRATTI DI SERVIZIO (ART. 8 E 9, D.LGVO 422/97, D.P.C.M. DEL 18/11/2000)	1	2	20101	2010101	2	1	0,00	0,00	101.403,79	0,00	0,00	0,00	0,00	0,00	0,00	0,00	0,00
E.2.01.01.01.000	E01217	RISORSE FINANZIARIE PER FUNZIONI E COMPITI AMMINISTRATIVI CONFERITI DALLO STATO IN MATERIA DI INDENNITÀ AI SOGGETTI DANNEGGIATI DA VACCINAZIONI OBBLIGATORIE, TRASFUSIONI ED EMOderivati (L. 15/3/97 N. 59; D.LGVO 31/3/98 N. 112; L. 30/9/97 N. 338/97) CA	2	2	20101	2010101	2	1	0,00	27.706.818,16	27.856.279,07	0,00	27.706.818,16	27.706.818,16	27.706.818,16	0,00	0,00	0,00	0,00
E.2.01.01.01.000	E01219	PROGRAMMA DI INTERVENTO PER LA PREVENZIONE DELL'ISTITUZIONALIZZAZIONE P.I.P.P.I.	1	2	20101	2010101	2	2	250.000,00	250.000,00	375.000,00	120.000,00	125.000,00	245.000,00	250.000,00	0,00	130.000,00	125.000,00	255.000,00

CAPITOLI DI BILANCIO SECONDO IL PIANO DEI CONTI - PARTE ENTRATA

IV Livello	Cap.	Descrizione	San.	Tit.	Tip.	Cat.	Codice UE	Ric.	Residui Iniziali (A)	Stanziamento Competenza (B)	Stanziamento Cassa (C)	Incassi Residui (D)	Incassi Competenza (E)	Totale Incassi (F=D+E)	Accertato (G)	Riaccertato (K)	Residui da Residui (L=A-D+K)	Residui da Comp. (M=G-E)	Residui Finali (N=L+M)
E.2.01.01.01.000	E01226	FONDI PER L'ASSEGNAZIONE DI BORSE DI STUDIO A SOSTEGNO DELLA SPESA DELLE FAMIGLIE PER L'ISTRUZIONE (ART. 1, COMMA 9, L. 10/3/2000 N. 62; D.P.C.M. N. 106 DEL 14/2/2003)	1	2	20101	2010101	2	1	381.508,21	0,00	381.508,21	0,00	0,00	0,00	0,00	0,00	381.508,21	0,00	381.508,21
E.2.01.01.01.000	E01230	FONDO PER LE POLITICHE SOCIALI PER LA REALIZZAZIONE DEL SISTEMA INTEGRATO DI INTERVENTI E SERVIZI SOCIALI (L.27/12/97, N.449, ART.59, COMMA 44 E SUCC. MOD. ED INTEGRAZIONI - L. 23/2/2000)	1	2	20101	2010101	2	1	0,00	33.175.387,29	33.175.387,29	0,00	33.106.615,26	33.106.615,26	33.106.615,26	0,00	0,00	0,00	0,00
E.2.01.01.01.000	E01231	ATTIVITA' DI COMUNICAZIONE ISTITUZIONALE DI FORMAZIONE, DI FUNZIONAMENTO E GESTIONE IN MATERIA DI SERVIZIO CIVILE (LEGGE 6/3/2001, N.64, D.LGS. 6/2/2002, N.77 E SS.MM.II.)	1	2	20101	2010101	2	1	0,00	0,00	0,00	0,00	21.660,00	21.660,00	21.660,00	0,00	0,00	0,00	0,00
E.2.01.01.01.000	E01239	FONDI DEL MINISTERO DEL LAVORO PER SPESE DI FUNZIONAMENTO SERVIZI PER L'IMPEGNO ART. 15 COMMA 3, DEL DECRETO LEGGE 78/2015 E ART. 33 DEL DECRETO LEGISLATIVO N.150/2015	2	2	20101	2010101	2	2	0,00	17.613.391,00	17.613.391,00	0,00	26.420.086,50	26.420.086,50	26.420.086,50	0,00	0,00	0,00	0,00
E.2.01.01.01.000	E01254	DPR. 30/4/96 N.317 E SUCCESSIVE MODIFICAZIONI, IDENTIFICAZIONE REGISTRAZIONE PATRIMONIO BOVINO. GESTIONE BANCA DATI REGIONALE E NAZIONALE	2	2	20101	2010101	2	1	0,00	30.000,00	30.000,00	0,00	12.528,00	12.528,00	30.000,00	0,00	0,00	17.472,00	17.472,00
E.2.01.01.01.000	E01261	FONDI PER L'ESCLUSIVITA' DI RAPPORTO DEI DIRIGENTI DEL RUOLO SANITARIO (ART. 72, COMMA 6, LEGGE 448/98)	2	2	20101	2010101	2	1	9.632.828,39	3.153.181,70	9.632.828,09	3.192.424,00	0,00	3.192.424,00	3.153.181,70	-0,39	6.440.404,00	3.153.181,70	9.593.585,70
E.2.01.01.01.000	E01262	CONTRIBUTI DELLO STATO PER PIANI DI RISANAMENTO CATASTO REGIONALE E ATTIVITA' DI CONTROLLO IN MATERIA DI PROTEZIONE DALLE ESPLOSIONI A CARATTERI DI MAGNETISMO	1	2	20101	2010101	2	2	0,00	0,00	180.759,91	0,00	0,00	0,00	0,00	0,00	0,00	0,00	0,00
E.2.01.01.01.000	E01276	PROGETTO SPERIMENTALE PER L'INTEGRAZIONE SOCIALE DEGLI IMMIGRATI EXTRACOMUNITARI E DEI LAVORATORI IMMIGRATI NAZIONALI (ACCORDO DI PROGRAMMA DEL 20.12.2001 TRA MINISTERO DEL LAVORO E DELLE POLITICHE SOCIALI)	1	2	20101	2010101	2	2	0,00	0,00	1.518.424,67	0,00	0,00	0,00	0,00	0,00	0,00	0,00	0,00
E.2.01.01.01.000	E01281	FEDERALISMO AMMINISTRATIVO EX D.LGS. 112/98 E DPCM 24/07/02. FONDI CORRENTI PER IL FUNZIONAMENTO DELL'EX SERVIZIO IDROGRAFICO E MAREOGRAFICO DI NAPOLI, CONFLUITO NEL CENTRO FUNZIONALE REGIONALE	1	2	20101	2010101	2	2	0,00	0,00	0,00	0,00	302.550,00	302.550,00	302.550,00	0,00	0,00	0,00	0,00
E.2.01.01.01.000	E01294	CONCORSO DELLO STATO PER IL PAGAMENTO DEGLI ONERI ASSICURATIVI PER GLI APPRENDISTI ARTIGIANI (ART.41 LEGGE 449/97)	1	2	20101	2010101	2	2	0,00	0,00	12.793.670,30	0,00	0,00	0,00	0,00	0,00	0,00	0,00	0,00
E.2.01.01.01.000	E01314	FONDI PER LE OPERE PER LA PREMIALITA' FINALIZZATA ALL'ATTUAZIONE DEL PROGETTO CONTI PUBBLICI TERRITORIALI	1	2	20101	2010101	2	1	0,00	215.592,00	624.161,30	0,00	215.592,00	215.592,00	215.592,00	0,00	0,00	0,00	0,00
E.2.01.01.01.000	E01346	FONDI PER IL FINANZIAMENTO PROGRAMMA EUROPEO INTERREG IIB MEDOCC - PROGETTO "ARCHEOMED: PATRIMONIO MARITTIMO DEL MEDITERRANEO" CONVENZIONE N.2005.05.4.1.1.149	1	2	20101	2010101	2	2	11.952,48	0,00	0,00	0,00	0,00	0,00	0,00	0,00	11.952,48	0,00	11.952,48
E.2.01.01.01.000	E01348	FONDO NAZIONALE PER IL CONCORSO FINANZIARIO DELLO STATO, AGLI ONERI DEL TRASPORTO PUBBLICO LOCALE, ANCHE FERROVIARIO, NELLE REGIONI A STATUTO ORDINARIO (ART. 16-BIS, D.L. 6 LUGLIO 2012, N. 95, CONVERTITO IN LEGGE, CON MODIFICAZIONI DELL'ART. 4, COMMA 4)	1	2	20101	2010101	2	1	32.702.079,18	512.332.968,08	545.035.047,26	32.702.079,18	512.334.634,75	545.036.713,93	512.334.634,75	0,00	0,00	0,00	0,00
E.2.01.01.01.000	E01366	ACCANTONAMENTO DEL SSN PER GLI ONERI ASSISTENZIALI DEL PERSONALE DEGLI ISTITUTI PENITENZIALI TRASFERITI AL SSN EX ART.2, COMMA 4, D.M. 10/6/2000	2	2	20101	2010101	2	1	8.321.715,80	24.495.410,00	27.958.005,40	0,00	18.299.605,00	18.299.605,00	24.495.410,00	0,00	8.321.715,80	6.195.805,00	14.517.520,80
E.2.01.01.01.000	E01370	CONTRIBUTO EX ART. 12, COMMA 9, D.L. 2/03/2012, N. 16, CONVERTITO CON MODIFICAZIONE DALLA L. 26/04/2012, N. 44 (PERIODO 2010/2013) FINALIZZATO AL PAGAMENTO DELLE SPESE CONNESSE AL CICLO INTEGRATO DELLE ACQUE (ART 1, COMMA 103, L.R. N. 5 DEL 6 MARZO 2012)	1	2	20101	2010101	2	1	0,00	18.332.140,00	18.444.186,00	0,00	18.383.555,00	18.383.555,00	18.383.555,00	0,00	0,00	0,00	0,00
E.2.01.01.01.000	E01373	PROGETTO SISTEMA DI SORVEGLIANZA SUGLI OTTO DETERMINANTI DI SALUTE DEL BAMBINO, DAL CONCEPIMENTO AI 2 ANNI DI VITA, INCLUSI NEL PROGRAMMA GENITORIALI	2	2	20101	2010101	2	2	15.840,00	0,00	0,00	0,00	0,00	0,00	0,00	0,00	15.840,00	0,00	15.840,00
E.2.01.01.01.000	E01376	LEGGE 2.2.2006, N.31 ART.2 - DISCIPLINA DEL RISCONTRO SULLE VITTIME DELLA SINDROME DELLA MORTE IMPROVVISA DEL LATTANTE (SIDS) E DI MORTE INASPETTATA DEL FETO	2	2	20101	2010101	2	1	0,20	0,00	0,00	0,00	115,89	115,89	115,89	-0,20	0,00	0,00	0,00
E.2.01.01.01.000	E01393	CONTRIBUTO STATALE CONTRATTO DIPENDENTI ISTITUTO ZOOPROFILATTICO SPERIMENTALE (ART.3, COMMA 52, LEGGE N.350/2003 - DELIBERA CIPE N.26 DEL 28/9/2004)	2	2	20101	2010101	2	1	0,00	538.912,00	538.912,00	0,00	431.129,00	431.129,00	970.041,00	0,00	0,00	538.912,00	538.912,00
E.2.01.01.01.000	E01418	DIRITTO ALLO STUDIO DEI CITTADINI EXTRA COMUNITARI. PROGRAMMA PER L'APPRENDIMENTO DELLA LINGUA ITALIANA	1	2	20101	2010101	2	2	0,00	0,00	610.329,49	0,00	0,00	0,00	0,00	0,00	0,00	0,00	0,00
E.2.01.01.01.000	E01430	FONDI PER L'ATTUAZIONE DEL PROGETTO EUROMED SAT PER L'APPROPRIATEZZA DELLE PRESCRIZIONI FARMACOLOGICHE	2	2	20101	2010101	2	1	7.250,00	0,00	7.250,00	0,00	0,00	0,00	0,00	0,00	7.250,00	0,00	7.250,00

CAPITOLI DI BILANCIO SECONDO IL PIANO DEI CONTI - PARTE ENTRATA

IV Livello	Cap.	Descrizione	San.	Tit.	Tip.	Cat.	Codice UE	Ric.	Residui Iniziali (A)	Stanziamento Competenza (B)	Stanziamento Cassa (C)	Incassi Residui (D)	Incassi Competenza (E)	Totale Incassi (F=D+E)	Accertato (G)	Riaccertato (K)	Residui da Residui (L=A-D+K)	Residui da Comp. (M=G-F)	Residui Finali (N=L+M)
E.2.01.01.01.000	E01432	RISORSE ERARIALI EX DECR. MIN. N.318 DEL 01.09.2000 DESTINATE AL FINANZIAMENTO DELL'ESERCIZIO ASSOCIATO DI FUNZIONI E SERVIZI COMUNALI/INTESA CONFERENZA UNIFICATA PER N. 2	1	2	20101	2010101	2	2	0,00	332.378,39	332.378,39	0,00	332.378,39	332.378,39	332.378,39	0,00	0,00	0,00	0,00
E.2.01.01.01.000	E01454	ART. 4 E ART. 5 L. 123 DEL 4 LUGLIO 2005 - EROGAZIONE DEI PRODOTTI SENZA GLUTINE MALATI DI CELIACHIA E ATTIVITA' DI FORMAZIONE E AGGIORNAMENTO	2	2	20101	2010101	2	1	0,00	126.479,05	362.716,04	0,00	126.479,05	126.479,05	126.479,05	0,00	0,00	0,00	0,00
E.2.01.01.01.000	E01456	FONDI EX LEGGE 219 DEL 21/10/2005 PER SUPPORTARE ONERI DI FUNZIONAMENTO DELLE STRUTTURE E DEGLI STRUMENTI NECESSARI PER GARANTIRE IL COORDINAMENTO INTRAREGIONALE ED INTERREGIONALE DELLE ATTIVITA' TRASFUSIONALI, INCLUSE LE ATTIVITA' DI COMPARAZIONE, NON	2	2	20101	2010101	2	1	0,00	0,00	0,00	0,00	60.637,52	60.637,52	60.637,52	0,00	0,00	0,00	0,00
E.2.01.01.01.000	E01480	SERVIZI SOCIO EDUCATIVI PER LA PRIMA INFANZIA: Azioni di armonizzazione - Altri interventi e azioni a favore degli anziani e delle famiglie. Legge 27 dicembre 2006, n. 296	1	2	20101	2010101	2	1	0,00	998.000,00	998.000,00	0,00	6.264.300,00	6.264.300,00	8.949.000,00	0,00	0,00	2.684.700,00	2.684.700,00
E.2.01.01.01.000	E01492	FONDI PREVISTI DALL'ARTICOLO 19-TER DL 25 SETTEMBRE 2009, N. 135, CONVERTITO CON LEGGE 20 NOVEMBRE 2009 N.166 PER IL SERVIZIO PUBBLICO MARITTIMO REGIONALE	1	2	20101	2010101	2	1	0,00	11.856.786,70	11.856.786,70	0,00	11.856.786,70	11.856.786,70	11.856.786,70	0,00	0,00	0,00	0,00
E.2.01.01.01.000	E01496	FONDI EX D.LGS. N. 207 DEL 9/11/2007: RINTRACCIABILITA' DEL SANGUE E DEGLI EMOCOMPONENTI DESTINATI A TRASFUSIONI - NOTIFICA DEGLI EFFETTI INDESIDERATI ED INCIDENTI GRAVI	2	2	20101	2010101	2	1	0,00	0,00	0,00	0,00	20.768,14	20.768,14	20.768,14	0,00	0,00	0,00	0,00
E.2.01.01.01.000	E01498	FONDI EX D.LGS. N. 208 DEL 9/11/2007: IMPLEMENTO DELLE NORME E SPECIFICHE COMUNITARIE AD UN SISTEMA DI QUALITA' PER I SERVIZI TRASFUSIONALI	2	2	20101	2010101	2	1	0,00	0,00	0,00	0,00	23.487,47	23.487,47	23.487,47	0,00	0,00	0,00	0,00
E.2.01.01.01.000	E01504	FONDI PER L'ATTUAZIONE DELLA LEGGE N.10/2013 ART. 7 - DISPOSIZIONI PER LA TUTELA E LA SALVAGUARDIA DEGLI ALBERI MONUMENTALI, DEI FILARI E DELLE ALBERATURE DI PARTICOLARE PREGIO PAESAGGISTICO, NATURALISTICO, MONUMENTALE, STORICO E CULTURALE	1	2	20101	2010101	2	2	0,00	67.000,00	67.000,00	0,00	0,00	0,00	0,00	0,00	0,00	0,00	0,00
E.2.01.01.01.000	E01538	PROGETTO REGIONALE DENOMINATO ISOLE E MONTI CAMPANIA	1	2	20101	2010101	2	1	0,00	4.755.410,00	500.000,00	0,00	1.748.217,00	1.748.217,00	4.755.410,00	0,00	0,00	3.007.193,00	3.007.193,00
E.2.01.01.01.000	E01540	CONTRIBUTI DELLO STATO AGLI INCREMENTI DELLE TARIFFE DELL'ASSISTENZA TERNALE	2	2	20101	2010101	2	1	0,00	3.340.490,00	3.340.490,00	0,00	2.519.090,00	2.519.090,00	3.340.490,00	0,00	0,00	821.400,00	821.400,00
E.2.01.01.01.000	E01556	ASSEGNAZIONI DI FONDI DELLO STATO PER L'ATTUAZIONE DEL POR CAMPANIA FSE 2014-2020. ENTRATE CORRENTI	1	2	20101	2010101	1	2	0,00	46.200,00	46.200,00	0,00	0,00	0,00	41.394,23	0,00	0,00	41.394,23	41.394,23
E.2.01.01.01.000	E01558	FONDI DELIBERA CIPE 28/12/2015, N. 10 DA DESTINARE AL COFINANZIAMENTO DEL PROGRAMMA OPERATIVO FSE 2014/2020. ENTRATE CORRENTI	1	2	20101	2010101	1	2	0,00	19.800,00	19.800,00	0,00	0,00	0,00	17.740,38	0,00	0,00	17.740,38	17.740,38
E.2.01.01.01.000	E02463	FONDO NAZIONALE DESTINATO AGLI INQUILINI MOROSI INCOLPEVOLI (L. 124/2013 E L. 80/2014)	1	2	20101	2010101	2	1	0,00	4.597.693,05	4.597.693,05	0,00	4.312.215,25	4.312.215,25	4.312.215,25	0,00	0,00	0,00	0,00
E.2.01.01.01.000	E02742	QUOTA RIFERITA AL 30% LSU A DISPOSIZIONE DELLA REGIONE CAMPANIA PER MISURE VOLTE ALL'OCCUPAZIONE	1	2	20101	2010101	2	2	0,00	0,00	2.737.089,22	0,00	0,00	0,00	0,00	0,00	0,00	0,00	0,00
E.2.01.01.01.000	E02757	FONDI DEL MINISTERO DELL'AMBIENTE PER LA BONIFICA DEL SITO LITORALE DOMIZIO FLEGREO	1	2	20101	2010101	2	2	0,00	309.874,14	309.874,14	0,00	309.874,14	309.874,14	309.874,14	0,00	0,00	0,00	0,00
E.2.01.01.02.000	E00268	FONDI COMUNITARI PER LO SVOLGIMENTO DI PROGETTI E PROGRAMMI FINANZIATI DALL'UNIONE EUROPEA. CORRENTI	1	2	20101	2010102	1	2	3.500,00	0,00	3.500,00	0,00	0,00	0,00	0,00	0,00	3.500,00	0,00	3.500,00
E.2.01.01.02.000	E00522	FONDI PER IL FINANZIAMENTO DEL PROGETTO SINSE	1	2	20101	2010102	2	1	0,00	18.500,00	18.500,00	0,00	7.400,00	7.400,00	7.400,00	0,00	0,00	0,00	0,00
E.2.01.01.02.000	E02606	RISORSE TRASFERITE DA AMMINISTRAZIONI LOCALI PER LA LOTTA ALLE DIPENDENZE PATOLOGICHE	2	2	20101	2010102	2	1	160.630,36	0,00	171.030,36	0,00	0,00	0,00	0,00	0,00	160.630,36	0,00	160.630,36
E.2.01.03.02.000	E00564	DEPOSITO CASSA DD.PP. DUE MENSILITA' FITTO FABBRICATO VIA SLUCIA 81	1	2	20103	2010302	2	2	0,00	0,00	10.019,26	0,00	0,00	0,00	0,00	0,00	0,00	0,00	0,00
E.2.01.03.02.000	E02798	INTROITI PER VERSAMENTI IN PAY BACK DELLE AZIENDE FARMACEUTICHE IN ATTUAZIONE DELL'ART. 1, COMMA 796, LETTERA G) DELLA LEGGE 296/2006	2	2	20103	2010302	2	1	9.763.008,61	36.000.000,00	36.000.000,00	9.642.363,37	33.399.912,48	43.042.275,85	33.399.912,48	0,00	120.645,24	0,00	120.645,24
E.2.01.05.01.000	E00480	FONDI DELL'UNIONE EUROPEA PER IL PROGETTO RIS BUCAREST II LEON	1	2	20105	2010501	1	2	0,00	0,00	15.187,50	0,00	0,00	0,00	0,00	0,00	0,00	0,00	0,00
E.2.01.05.01.000	E00494	FONDI DELLA CEE (FONDO SOCIALE EUROPEO) - COFINANZIAMENTO DI PROGETTI DI FORMAZIONE PROFESSIONALE FINALIZZATI ALLA LOTTA CONTRO LA DISOCCUPAZIONE DI LUNGA DURATA ED ALL'INSERIMENTO PROFESSIONALE DEI GIOVANI PRESENTI IN CASI DI CRISI DEL PERSONALISMO	1	2	20105	2010501	1	2	0,00	0,00	11.226.869,40	0,00	0,00	0,00	0,00	0,00	0,00	0,00	0,00
E.2.01.05.01.000	E00502	FONDI DELLA CEE (FONDO SOCIALE EUROPEO) - PER L'ATTUAZIONE DI PROGETTI DI FORMAZIONE PROFESSIONALE IN ATTIVITA' PRODUTTIVE, VALORIZZAZIONE DELLE ATTIVITA' TURISTICHE, ATTIVITA' AGRICOLE E FORESTALI, SALVAGUARDIA DELL'AMBIENTE MULTISCALE APPROPRIATO	1	2	20105	2010501	1	2	0,00	0,00	6.740.392,40	0,00	0,00	0,00	0,00	0,00	0,00	0,00	0,00

CAPITOLI DI BILANCIO SECONDO IL PIANO DEI CONTI - PARTE ENTRATA

IV Livello	Cap.	Descrizione	San.	Tit.	Tip.	Cat.	Codice UE	Ric.	Residui Iniziali (A)	Stanziamiento Competenza (B)	Stanziamiento Cassa (C)	Incassi Residuo (D)	Incassi Competenza (E)	Totale Incassi (F=D+E)	Accertato (G)	Riaccertato (K)	Residui da Residui (L=A-D+K)	Residui da Comp. (M=G-F)	Residui Finali (N=L+M)
E.2.01.05.01.000	E00586	ATTIVAZIONE DEI PROGETTI QUADRO REGIONALI DI FORMAZIONE PROFESSIONALE REALIZZATE NELL'ANNO 1989 CON CONTRIBUTI COMUNITARI (F.S.E. E NAZIONALI U.E.D.P.)	1	2	20105	2010501	1	2	0,00	0,00	406.585,80	0,00	0,00	0,00	0,00	0,00	0,00	0,00	0,00
E.2.01.05.01.000	E00838	FONDO CEE (FSE) PER IL COFINANZIAMENTO OBIETTIVO, 1, 3 E 4 (FORMAZIONE PROFESSIONALE POP 1994 - 1999)	1	2	20105	2010501	1	2	0,00	0,00	98.817.171,58	0,00	0,00	0,00	0,00	0,00	0,00	0,00	0,00
E.2.01.05.01.000	E00884	CONTRIBUTO CEE-FSE PER LA REALIZZAZIONE DEL SOTTOPROGRAMMA FORMAZIONE DEI FORMATORI NEL MEZZOGIORNO P.O. MULTIREGIONALE 940022/1-1	1	2	20105	2010501	1	2	0,00	0,00	537.115,17	0,00	0,00	0,00	0,00	0,00	0,00	0,00	0,00
E.2.01.05.01.000	E00934	PROGRAMMA COMUNITARIO LEONARDO DA VINCI FONDI CEE PER L'ATTUAZIONE DEL PROGETTO DI FORMAZIONE A DISTANZA DEL SETTORE AGRICOLO ED AGROALIMENTARE DI QUALITA' (AGRI-ECOFORM) NELLA REGIONE CAMPANIA (DECISIONE CEE N. 94/010/CEE DEL 6.12.94)	1	2	20105	2010501	1	2	0,00	0,00	71.907,33	0,00	0,00	0,00	0,00	0,00	0,00	0,00	0,00
E.2.01.05.01.000	E00936	PROGRAMMA COMUNITARIO LEONARDO DA VINCI FONDI CEE PER L'ATTUAZIONE DELL'INDAGINE SUI BISOGNI FORMATIVI E ORIENTATIVI IN TRE CONTESTI TERRITORIALI DI CUI AL PROGETTO EUREKA (PROGETTO N. 54306/DIREZ.VIII)	1	2	20105	2010501	1	2	0,00	0,00	102.051,88	0,00	0,00	0,00	0,00	0,00	0,00	0,00	0,00
E.2.01.05.01.000	E00976	PROGRAMMA COMUNITARIO LEONARDO DA VINCI - PROGETTO ORAO FINANZIAMENTO DEL FSE PER UN PROGRAMMA DI COLLOCAMENTI NELL'AMBITO DELL'UNIONE EUROPEA (DECISIONE CEE N. 94/010/CEE DEL 6.12.94)	1	2	20105	2010501	1	2	0,00	0,00	39.276,55	0,00	0,00	0,00	0,00	0,00	0,00	0,00	0,00
E.2.01.05.01.000	E00978	PROGETTO "AGAPE". FINANZIAMENTO DEL FSE PER LA PREDISPOSIZIONE DI UN PRODOTTO MULTIMEDIALE A LIVELLO EUROPEO	1	2	20105	2010501	1	2	0,00	0,00	147.468,33	0,00	0,00	0,00	0,00	0,00	0,00	0,00	0,00
E.2.01.05.01.000	E01024	CONTRIBUTO DEL F.S.E. PER IL COFINANZIAMENTO DI ATTIVITA' FORMATIVE RIENTRANTI NEL P.O.M. 920033/1 "PARCO PROGETTI"	1	2	20105	2010501	1	2	0,00	0,00	832.484,01	0,00	0,00	0,00	0,00	0,00	0,00	0,00	0,00
E.2.01.05.01.000	E01036	PROGETTO STELLA - CONTRIBUTO DEL FSE PER L'ATTUAZIONE DI UN PROGETTO DI SPERIMENTAZIONE MODELLO DI ORIENTAMENTO E FORMAZIONE A FAVORE DI PERSONE PORTATRICI DI HANDICAP O SOCIALMENTE SVANTAGGIATE	1	2	20105	2010501	1	2	0,00	0,00	11.395,00	0,00	0,00	0,00	0,00	0,00	0,00	0,00	0,00
E.2.01.05.01.000	E01123	FINANZIAMENTO DELL'ASSISTENZA TECNICA PER L'ATTUAZIONE DEL PIC EQUAL QUOTA COMUNITARIA FSE	1	2	20105	2010501	1	2	0,00	0,00	80.611,33	0,00	0,00	0,00	0,00	0,00	0,00	0,00	0,00
E.2.01.05.01.000	E01125	FINANZIAMENTO DELL'ASSISTENZA TECNICA PER L'ATTUAZIONE DEL PIC EQUAL QUOTA STATALE FSE	1	2	20105	2010501	1	2	0,00	0,00	46.343,64	0,00	0,00	0,00	0,00	0,00	0,00	0,00	0,00
E.2.01.05.01.000	E01285	FONDO EUROPEO INTEGRAZIONE - QUOTA UE	1	2	20105	2010501	1	2	0,00	259.641,88	259.641,88	0,00	259.641,88	259.641,88	259.641,88	0,00	0,00	0,00	0,00
E.2.01.05.01.000	E01554	ASSEGNAZIONI DI FONDI DELLA U.E. PER L'ATTUAZIONE DEL POR CAMPANIA FSE 2014-2020. ENTRATE CORRENTI	1	2	20105	2010501	1	2	0,00	198.000,00	198.000,00	0,00	0,00	0,00	177.403,85	0,00	0,00	177.403,85	177.403,85
E.2.01.05.01.000	E02467	FINANZIAMENTO UE PER LA REALIZZAZIONE DEL PROGETTO REPAIR	1	2	20105	2010501	2	2	0,00	15.152,50	15.152,50	0,00	15.152,50	15.152,50	15.152,50	0,00	0,00	0,00	0,00
E.3.01.01.01.000	E01235	PROVENTI DERIVANTI DALLE ATTIVITA' SVOLTE PRESSO IL CENTRO REGIONALE SPERIMENTALE DI MOLTIPLICAZIONE E CERTIFICAZIONE DEI MATERIALI VEGETALI E DAI VIVAI E FORESTE DEMANIALI (REG. 14/201 DI ATTUAZIONE ART. 67 DELLA L. R. 2/2007)	1	3	30100	3010100	2	2	0,00	100.000,00	100.000,00	0,00	23.060,05	23.060,05	23.060,05	0,00	0,00	0,00	0,00
E.3.01.01.01.000	E02972	INTROITI DA GESTIONE TERMOVALORIZZATORE DI ACERRA - quota libera	1	3	30100	3010100	2	1	0,00	13.530.664,32	13.530.664,32	0,00	0,00	0,00	0,00	0,00	0,00	0,00	0,00
E.3.01.01.01.000	E02998	INTROITI DA GESTIONE TERMOVALORIZZATORE DI ACERRA	1	3	30100	3010100	2	2	10.440.746,91	76.139.335,69	86.506.385,98	73.646,61	42.540.880,97	42.614.527,58	60.753.313,50	-10.367.100,30	0,00	18.212.432,53	18.212.432,53
E.3.01.02.01.000	E00058	PROVENTI DERIVANTI DAGLI ADEMPIMENTI DI CONTROLLO PREVISTI DALL'ART.225 DEL R.D.11.12.1933 N.1775 RELATIVAMENTE AGLI IMPIANTI DI TRASMISSIONE E DISTRIBUZIONE DI ENERGIA ELETTRICA	1	3	30100	3010200	2	1	6.513,12	100.000,00	106.513,12	0,00	50.132,99	50.132,99	53.377,05	-6.513,12	0,00	3.244,06	3.244,06
E.3.01.02.01.000	E00064	PROVENTI DERIVANTI DALL'APPLICAZIONE DELLA TARIFFA FITOSANITARIA ISTITUITA CON D. LEG.VO 19/08/2005 N. 214	1	3	30100	3010200	2	1	0,00	250.000,00	250.000,00	0,00	196.332,96	196.332,96	334.222,18	0,00	0,00	137.889,22	137.889,22
E.3.01.02.01.000	E00068	FEDERALISMO AMMINISTRATIVO. PROVENTI DERIVANTI DAL RILASCIO DI CONCESSIONI, AUTORIZZAZIONI SULLE STRADE TRASFERITE EX ANAS E DALLA LOCAZIONE DI IMMOBILI PERTINENZIALI (D. L. VO 412/98)	1	3	30100	3010200	2	2	0,00	3.019.503,95	3.070.143,62	0,00	3.084.880,86	3.084.880,86	3.084.880,86	0,00	0,00	0,00	0,00
E.3.01.02.01.000	E00070	INTROITI CORRELATI AI VERSAMENTI INERENTI IL RILASCIO DELLE AUTORIZZAZIONI E PARERI REGIONALI EX DPR 203/88 E SUCCESSIVE MODIFICHE ED INTEGRAZIONI	1	3	30100	3010200	2	2	148.561,84	50.000,00	394.985,76	148.561,84	161.661,73	310.223,57	185.678,15	0,00	0,00	24.016,42	24.016,42
E.3.01.02.01.000	E00082	FEDERALISMO AMMINISTRATIVO. PROVENTI DERIVANTI DAL RILASCIO DI AUTORIZZAZIONE O RICONOSCIMENTO DI STABILIMENTI E CENTRI DI CUI ALLA TAB.A) DEL D.P.C.M. 25/5/2000 IN MATERIA DI SALUTE UMANA E VETERINARIA. L.59/97 E D.L.GS. 41/98	2	3	30100	3010200	2	2	0,00	0,00	24.915,44	612.805,67	30.139,91	642.945,58	30.139,91	612.805,67	0,00	0,00	0,00

CAPITOLI DI BILANCIO SECONDO IL PIANO DEI CONTI - PARTE ENTRATA

IV Livello	Cap.	Descrizione	San.	Tit.	Tip.	Cat.	Codice UE	Ric.	Residui Iniziali (A)	Stanziamento Competenza (B)	Stanziamento Cassa (C)	Incassi Residui (D)	Incassi Competenza (E)	Totale Incassi (F=D+E)	Accertato (G)	Riaccertato (K)	Residui da Residui (L=A-D+K)	Residui da Comp. (M=G-F)	Residui Finali (N=L+M)
E.3.01.02.01.000	E00088	PROVENTI DERIVANTI DA INCAMERAMENTO DEI DEPOSITI CAUZIONALI DI CUI ALL'ART. 6 DELLA L.R. N. 54/85 E SS.MM.II.	1	3	30100	3010200	2	2	0,00	70.000,00	70.000,00	0,00	0,00	0,00	0,00	0,00	0,00	0,00	0,00
E.3.01.02.01.000	E00106	ONERI ATTIVITA' DI ISTRUTTORIA E CONTROLLO PER IL RILASCIO DELLA AUTORIZZAZIONE INTEGRATA AMBIENTALE (D.LGS. 3/4/2005 N. 152 ART. 33)	1	3	30100	3010200	2	2	0,00	100.000,00	100.000,00	0,00	321.378,80	321.378,80	365.598,80	0,00	0,00	44.220,00	44.220,00
E.3.01.02.01.000	E00114	SOMME RINVENIENTI DAI VERSAMENTI PER L'ISCRIZIONE AL RUOLO DEI CONDUCENTI DEI VEICOLI O NATANTI PER L'ESERCIZIO DEI SERVIZI PUBBLICI NON DI LINEA (ART. 6 COMMA 4 L. N. 24 DEL 15.01.92)	1	3	30100	3010200	2	2	0,00	20.000,00	20.000,00	0,00	17.302,70	17.302,70	17.302,70	0,00	0,00	0,00	0,00
E.3.01.02.01.000	E00252	FONDI DELL'ISTITUTO CENTRALE DI STATISTICA PER LA COLLABORAZIONE FORNITA DALLA REGIONE NELL'INDAGINE SULLE STRUTTURE DELLE AZIENDE AGRICOLE E SULLA PRODUZIONE	1	3	30100	3010200	2	2	0,00	150.000,00	150.000,00	0,00	94.627,13	94.627,13	94.627,13	0,00	0,00	0,00	0,00
E.3.01.02.01.000	E00256	FONDO PER L'ATTIVITA' CONVENZIONATA GIUDIZIALE E STRAGIUDIZIALE DELL'AVVOCATURA DELLA REGIONE CAMPANIA EX ART. 29 L. R. 1/2009	1	3	30100	3010200	2	2	0,00	100.000,00	100.000,00	0,00	0,00	0,00	0,00	0,00	0,00	0,00	0,00
E.3.01.02.01.000	E00258	ART. 61, COMMA 9, DECRETO LEGGE 25 GIUGNO 2008, N. 112, CONVERTITO IN LEGGE, CON MODIFICAZIONI, DALLA LEGGE 6 AGOSTO 2008, N. 133	1	3	30100	3010200	2	2	0,00	100.000,00	100.000,00	0,00	54.366,90	54.366,90	54.366,90	0,00	0,00	0,00	0,00
E.3.01.02.01.000	E00260	RECUPERO SPESE LEGALI A CARICO DELLE CONTROPARTI DA RIPARTIRE EX ART. 27 DEL C.C.N.L. DEL 14/09/2014 E ART. 37 DEL C.C.N.L. DIRIGENZA REGIONALE 1998/2001	1	3	30100	3010200	2	2	0,00	500.000,00	500.000,00	0,00	213.416,21	213.416,21	213.416,21	0,00	0,00	0,00	0,00
E.3.01.02.01.000	E00706	SERVIZIO SANITARIO NAZIONALE - MOBILITA' ATTIVA EXTRA REGIONALE	2	3	30100	3010200	2	1	0,00	118.025.018,67	118.025.018,67	0,00	118.025.018,67	118.025.018,67	118.025.018,67	0,00	0,00	0,00	0,00
E.3.01.02.01.000	E02204	ATTIVITA' ISTITUTO PRO-CIECHI "PAOLO COLOSIMO" DI NAPOLI - RETTE DI MANTENIMENTO IN ISTITUTO CONVITTUALI E SEMI CONVITTUALI (D.P.R. 24.7.1977, N. 616 L. 21.10.1978, N. 641)	1	3	30100	3010200	2	1	219.698,20	0,00	599.922,40	41.316,52	6.886,08	48.202,60	74.025,54	0,00	178.381,68	67.139,46	245.521,14
E.3.01.02.01.000	E02238	ENTRATE PER CONTRIBUTI PER SPESE ISTRUTTORIE PROVENIENTI DA ENTI AUTOFINANZIATI ACCREDITATI (D.G.R. N. 315/2011)	1	3	30100	3010200	2	1	0,00	0,00	0,00	0,00	8.400,00	8.400,00	8.400,00	0,00	0,00	0,00	0,00
E.3.01.02.01.000	E02400	PROVENTI PER LA VENDITA ED ABBONAMENTI AL BOLLETTINO UFFICIALE DELLA REGIONE COMPRESI QUELLI CONCERNENTI AVVISI SUL BOLLETTINO STESSO	1	3	30100	3010200	2	2	0,00	0,00	0,00	0,00	0,00	0,00	0,00	0,00	0,00	0,00	0,00
E.3.01.02.01.000	E02402	CONTRIBUTO AMBIENTALE PER RILASCIO AUTORIZZAZIONE ISTITUZIONE IMPIANTI DISTRIBUTIVI (ART. 1 COMMA 262 L. R. 15/03/2011 N. 41)	1	3	30100	3010200	2	1	0,00	7.500,00	7.500,00	0,00	0,00	0,00	0,00	0,00	0,00	0,00	0,00
E.3.01.02.01.000	E02408	PROVENTI CONCESSIONI SUB LICENZE ORTOFOTOCARTA E CESSIONI MATERIALI AEROFOTOGRAFICO E CARTOGRAFICO REGIONALE, CESSIONE DI DATI ED INFORMAZIONI TERRITORIALI	1	3	30100	3010200	2	1	0,00	7.000,00	97.532,94	0,00	5.000,88	5.000,88	5.000,88	0,00	0,00	0,00	0,00
E.3.01.02.01.000	E02412	ONERI CONNESSI ALLE PROCEDURE DI VALUTAZIONE AMBIENTALE VAS (D.LGS. 152/2006 E DPGR 17/2009), VIA (D.LGS. 152/2006 E REG. REG. 2/2010), VI (DPR 367/1997 E REG. REG. 1/2010)	1	3	30100	3010200	2	1	0,00	400.000,00	400.000,00	0,00	135.662,32	135.662,32	135.662,32	0,00	0,00	0,00	0,00
E.3.01.02.01.000	E02416	SANITA' - VETERINARIA DIRITTI PER IL RILASCIO AUTORIZZAZIONE E RICONOSCIMENTO DI CUI AL DPCM 26/5/2000 IN APPLICAZIONE DEL DL VO 31/3/1998	2	3	30100	3010200	2	1	100.156,27	0,00	100.156,27	0,00	0,00	0,00	0,00	-74.156,27	26.000,00	0,00	26.000,00
E.3.01.02.01.000	E02422	CONTRIBUTI PER L'ISTRUTTORIA E LA CONSERVAZIONE DEI PROGETTI DI LAVORI DA DENUNCIARE AI SENSI DELL'ARTICOLO 2 DELLA LEGGE REGIONALE 2 GENNAIO 1982, N. 9 E SS.MM.II.	1	3	30100	3010200	2	1	4.976,84	200.000,00	204.976,84	12.750,00	396.844,92	409.594,92	799.994,92	12.750,00	4.976,84	403.150,00	408.126,84
E.3.01.02.01.000	E02423	RIMBORSO PER SPESE DI RIPRODUZIONE DOCUMENTI, DIRITTI DI LICENZA E VISURA DERIVANTI DALLE RICHIESTE DI ACCESSO AGLI ATTI	1	3	30100	3010200	2	1	0,00	5.000,00	5.000,00	0,00	9.725,11	9.725,11	10.727,02	0,00	0,00	1.001,91	1.001,91
E.3.01.02.01.000	E02617	DIRITTI AMMINISTRATIVI PER LE PROCEDURE DI NOTIFICA, SORVEGLIANZA E CONTROLLO DELLE SPEDIZIONI TRANSFRONTALIERE DEI RIFIUTI (REG. CEE N. 1013/2006; ART. 194 D.LGS. 152/2006 E SS.MM.II.; DECRETO MINISTERO AMBIENTE 2/008 N. 270)	1	3	30100	3010200	2	1	0,00	50.000,00	51.291,06	0,00	144.826,19	144.826,19	144.826,19	0,00	0,00	0,00	0,00
E.3.01.02.01.000	E02619	DIRITTI AMMINISTRATIVI PER LE PROCEDURE DI RILASCIO DELL'AUTORIZZAZIONE UNICA PER GLI IMPIANTI DI SMALTIMENTO E RECUPERO RIFIUTI - ART. 208 D.LGS. 152/2006 E SS.MM.II.	1	3	30100	3010200	2	1	0,00	25.000,00	25.000,00	0,00	90.974,65	90.974,65	111.609,65	0,00	0,00	20.635,00	20.635,00
E.3.01.02.01.000	E02629	SPESE ISTRUTTORIE PROCEDIMENTI AMMINISTRATIVI SU DEMANIO MARITTIMO (ART. 1, COMMA 129, L.R. 5/2013)	1	3	30100	3010200	2	2	0,00	10.000,00	10.000,00	0,00	36.051,20	36.051,20	37.411,20	0,00	0,00	1.360,00	1.360,00
E.3.01.02.01.000	E02870	INTROITI PER ATTIVITA' FORMATIVA A PAGAMENTO PER LA POLIZIA LOCALE E D'ALTRE REGIONI	1	3	30100	3010200	2	2	0,00	30.000,00	30.000,00	0,00	0,00	0,00	0,00	0,00	0,00	0,00	0,00
E.3.01.02.01.000	E02970	INTROITI DA GESTIONE TERMOVALORIZZATORE DI ACERRA COSTO DA CONFERIMENTO DA RIFIUTI AL TERMOVALORIZZATORE - quota libera	1	3	30100	3010200	2	1	0,00	6.639.335,68	6.639.335,68	0,00	0,00	0,00	0,00	0,00	0,00	0,00	0,00
E.3.01.02.01.000	E02990	INTROITI DA GESTIONE TERMOVALORIZZATORE DI ACERRA COSTO DA CONFERIMENTO DA RIFIUTI AL TERMOVALORIZZATORE	1	3	30100	3010200	2	1	0,00	37.360.664,31	37.360.664,32	0,00	0,00	0,00	12.305.179,07	0,00	0,00	12.305.179,07	12.305.179,07
E.3.01.03.01.000	E00076	PROVENTI DERIVANTI DAI DIRITTI PROPORZIONALI ANNUI PREVISTI DALL'ART. 36 DELLA L.R. N.8 DEL 29/7/2008 E SS.MM.II.	1	3	30100	3010300	2	1	0,00	400.000,00	831.102,72	0,00	314.704,33	314.704,33	314.704,33	0,00	0,00	0,00	0,00

CAPITOLI DI BILANCIO SECONDO IL PIANO DEI CONTI - PARTE ENTRATA

IV Livello	Cap.	Descrizione	San.	Tit.	Tip.	Cat.	Codice UE	Ric.	Residui Iniziali (A)	Stanziamento Competenza (B)	Stanziamento Cassa (C)	Incassi Residuo (D)	Incassi Competenza (E)	Totale Incassi (F=D+E)	Accertato (G)	Riaccertato (K)	Residui da Residui (L=A-D+K)	Residui da Comp. (M=G-E)	Residui Finali (N=L+M)
E.3.01.03.01.000	E00078	CONTRIBUTO REGIONALE DERIVANTE DALL'ESTRAZIONE DI MATERIALE DAI GIACIMENTI PER ATTIVITA' DI CAVA DI CUI ALLA L.R. N.54/85 E SUCCESSIVE MODIFICAZIONI (ART.17, L.R. N.15 DEL 14/8/2006)	1	3	30100	3010300	2	2	143.492,95	912.357,22	958.340,97	49.509,70	693.085,38	742.595,08	733.758,89	0,00	93.983,25	40.673,51	134.656,76
E.3.01.03.01.000	E00104	PROVENTI DERIVANTI DAI DIRITTI PROPORZIONALI ANNUI DOVUTI PER IL RILASCIO DI CONCESSIONI MINERARIE DI MATERIALI DI PRIMA CATEGORIA (R.D. 1443/27), AD ESCLUSIONE DI QUELLI DISCIPLINATI DALLA L.R. 8/2008 E SS.MM.II., NONCHE' PER IL RILASCIO DI CONCESSIONI	1	3	30100	3010300	2	1	0,00	50.000,00	50.000,00	0,00	0,00	0,00	0,00	0,00	0,00	0,00	0,00
E.3.01.03.01.000	E01996	ENTRATE DERIVANTI DALLA GESTIONE DEI BENI DEMANIALI REGIONALI	1	3	30100	3010300	2	1	0,00	152.000,00	152.000,00	0,00	34.555,72	34.555,72	112.102,49	0,00	0,00	77.546,77	77.546,77
E.3.01.03.01.000	E02004	SISTEMI ACQUEDOTTISTICI EX CASMEZ (LEGGE 112/98, ART. 89, COMMA 1, LETTERA I, E D. LGS. 96/99)	1	3	30100	3010300	2	1	443.123.294,37	62.837.496,36	636.841.323,70	1.854.453,25	6.054.265,35	7.908.718,60	70.975.593,58	0,00	441.268.841,12	64.921.328,23	506.190.169,35
E.3.01.03.01.000	E02012	IMPIANTI DI DEPURAZIONE REGIONALI.	1	3	30100	3010300	2	1	79.262.271,48	72.390.550,32	323.291.964,23	72.294.200,55	2.254.298,28	74.548.498,83	2.254.298,28	69.112.927,56	76.080.998,49	0,00	76.080.998,49
E.3.01.03.01.000	E02014	RISORSE FINANZIARIE MESSE A DISPOSIZIONE DELLA REGIONE DAL CONCESSIONARIO ENIACQUA CAMPANIA S.P.A. (ART. 7 E SEGUENTI CONVENZIONE REP. 4054 DEL 14/2/93)	1	3	30100	3010300	2	1	0,00	0,00	138.533.576,45	0,00	124.606,18	124.606,18	225.201,06	0,00	0,00	100.594,88	100.594,88
E.3.01.03.01.000	E02202	PROVENTI DERIVANTI DALLA GESTIONE PATRIMONIALE DEI BENI DEL SOPPRESSO PATRONATO REGINA MARGHERITA PRO-CIECHI - ISTITUTO PAOLO COLOSIMO DI NAPOLI (D.P.R. 24 LUGLIO 1977 N.616, AI SENSI DELL'ARTICOLO 117, COMMA V DELLO STESSO DECRETO)	1	3	30100	3010300	2	1	1.811,49	44.301,87	3.886.299,81	1.811,49	42.713,76	44.525,25	44.525,25	0,00	0,00	1.811,49	1.811,49
E.3.01.03.01.000	E02415	GESTIONE DEL DEMANIO IDRICO - DERIVAZIONE DI ACQUA PUBBLICA - CANONI DI CONCESSIONE. (D. LGS. 112/98, ART. 89, COMMA 1, LETTERA I, E D. LGS. 96/99)	1	3	30100	3010300	2	1	807.831,29	2.000.000,00	4.442.075,37	855.934,38	1.759.446,75	2.615.381,13	1.759.446,75	95.259,23	47.156,14	0,00	47.156,14
E.3.01.03.01.000	E02417	GESTIONE DEL DEMANIO IDRICO - OCCUPAZIONE ED UTILIZZAZIONE DI AREE DEL DEMANIO IDRICO - CANONI DI CONCESSIONE (D.LGS. 112/98, ART. 89, COMMA 1, LETT. D E D. LGS. 96/99)	1	3	30100	3010300	2	1	16.788,68	2.000.000,00	2.000.000,00	0,00	1.660.509,41	1.660.509,41	1.711.489,46	0,00	16.788,68	50.980,05	67.768,73
E.3.01.03.01.000	E02420	CONTRIBUTO AMBIENTALE (ARTICOLO 19, L.R. N.42/2008)	1	3	30100	3010300	2	1	2.569.402,58	600.000,00	852.582,80	463.112,40	150.876,24	613.988,64	150.876,24	0,00	2.106.290,18	0,00	2.106.290,18
E.3.01.03.02.000	E02000	PROVENTI DERIVANTI DALLA GESTIONE DEI BENI DEMANIALI E PATRIMONIALI DELLA REGIONE CAMPANIA	1	3	30100	3010300	2	1	7.043.253,21	1.426.562,40	11.720.936,08	478.015,66	772.229,06	1.250.244,72	1.697.371,39	50.603,52	6.615.841,07	925.142,33	7.540.983,40
E.3.01.03.02.000	E02200	PROVENTI DERIVANTI DALL'AMMINISTRAZIONE DEI PATRIMONI DEGLI ENTI DI CUI ALLA TABELLA B ALLEGATA AL D.P.R. 24 LUGLIO 1977 N.616, AI SENSI DELL'ARTICOLO 117, COMMA V DELLO STESSO DECRETO	1	3	30100	3010300	2	2	0,00	0,00	177.899,49	0,00	0,00	0,00	0,00	0,00	0,00	0,00	0,00
E.3.02.01.01.000	E00015	PROVENTI DA SANZIONI AMMINISTRATIVE/TRIButarie DERIVANTI DALLE ATTIVITA' DI CONTROLLO DEI CORRETTI ADEMPIMENTI DEI CONTRIBUENTI IN APPLICAZIONE DELLA DISCIPLINA DEI TRIBUTI (DECRETI DI AMMINISTRAZIONE)	1	3	30200	3020100	2	2	0,00	0,00	0,00	0,00	9,00	9,00	9,00	0,00	0,00	0,00	0,00
E.3.02.02.01.000	E00051	PROVENTI DA SANZIONI AMMINISTRATIVE/TRIButarie DERIVANTI DALLE ATTIVITA' DI CONTROLLO DEI CORRETTI ADEMPIMENTI DEI CONTRIBUENTI IN APPLICAZIONE DELLA DISCIPLINA DEI TRIBUTI (DECRETI DI AMMINISTRAZIONE)	1	3	30200	3020200	2	2	0,00	15.275.000,00	15.275.000,00	0,00	8.275.130,98	8.275.130,98	8.275.130,98	0,00	0,00	0,00	0,00
E.3.02.02.01.000	E00071	SANZIONI PER LA VIOLAZIONE DELLE NORME IN MATERIA SISMICA (ART. 6 DELLA L.R. 9/83)	1	3	30200	3020200	2	1	0,00	10.000,00	10.000,00	0,00	21.170,52	21.170,52	21.170,52	0,00	0,00	0,00	0,00
E.3.02.02.01.000	E00081	SANZIONI PECUNIARIE PER INFRAZIONI ALLE NORME PER LA DISCIPLINA DELLA COLTIVAZIONE DEI MATERIALI DI CAVA (LEGGE REGIONALE 13 DICEMBRE 1985, N.54 E L.R.13 APRILE 1995, N.17) A CARICO DELLE FAMIGLIE	1	3	30200	3020200	2	2	0,00	10.000,00	10.000,00	0,00	0,00	0,00	0,00	0,00	0,00	0,00	0,00
E.3.02.02.01.000	E00211	SANZIONI AMMINISTRATIVE PROFESSIONI TURISTICHE (L. R. 11/1986 ART. 13)	1	3	30200	3020200	2	1	0,00	0,00	0,00	0,00	6.833,00	6.833,00	6.833,00	0,00	0,00	0,00	0,00
E.3.02.02.01.000	E01510	SANZIONI DERIVANTI DALL'APPLICAZIONE DELLE NORME PER L'ESERCIZIO DELLA PESCA NELLE ACQUE INTERNE (L. N. 17 DEL 23/11/2013, SOGGETTO CONTRIBUTO PER LA COPERTURA DELLE SPESE DI ISTRUTTORIA E DI PROCEDURA PER LA PARTECIPAZIONE ALLE PROCEDURE DI AFFIDAMENTO DEI CONTRATTI PUBBLICI (L.R. N. 5 DEL 6 MAGGIO 2013 ART. 6, COMMA 6))	1	3	30200	3020200	2	2	0,00	70.000,00	70.000,00	0,00	0,00	0,00	0,00	0,00	0,00	0,00	0,00
E.3.02.02.01.000	E02421	CONTRIBUTO PER LA COPERTURA DELLE SPESE DI ISTRUTTORIA E DI PROCEDURA PER LA PARTECIPAZIONE ALLE PROCEDURE DI AFFIDAMENTO DEI CONTRATTI PUBBLICI (L.R. N. 5 DEL 6 MAGGIO 2013 ART. 6, COMMA 6))	1	3	30200	3020200	2	1	0,00	10.000,00	10.000,00	0,00	0,00	0,00	0,00	0,00	0,00	0,00	0,00
E.3.02.02.01.000	E02586	VERSAIMENTI DEL PERSONALE DIPENDENTE PER PRESTAZIONI RESE IN ASSENZA DI AUTORIZZAZIONE	1	3	30200	3020200	2	1	0,00	50.000,00	50.000,00	0,00	1.688,38	1.688,38	1.688,38	0,00	0,00	0,00	0,00
E.3.02.03.01.000	E00020	PROVENTI DA SANZIONI AMMINISTRATIVE IN MATERIA DI COMMERCIO COMMUNATE AI SENSI DELLA LEGGE 589/81 E DELLA L. R. 13/83	1	3	30200	3020300	2	2	40.217,84	150.000,00	958.911,13	0,00	82.954,76	82.954,76	135.527,06	-9.256,00	30.961,84	52.572,30	83.534,14
E.3.02.03.01.000	E00022	PROVENTI DERIVANTI DAL SISTEMA SANZIONATORIO DELLE NORME CHE PREVEDONO CONTRAVVENZIONI PUNIBILI CON L'AMMENDA (LEGGE 24 NOVEMBRE 1981, N.689 E LEGGE REGIONALE 10 GENNAIO 1983, N.13)	1	3	30200	3020300	2	2	0,00	0,00	5.032,47	0,00	0,00	0,00	0,00	0,00	0,00	0,00	0,00

CAPITOLI DI BILANCIO SECONDO IL PIANO DEI CONTI - PARTE ENTRATA

IV Livello	Cap.	Descrizione	San.	Tit.	Tip.	Cat.	Codice UE	Ric.	Residui Iniziali (A)	Stanziamento Competenza (B)	Stanziamento Cassa (C)	Incassi Residui (D)	Incassi Competenza (E)	Totale Incassi (F=D+E)	Accertato (G)	Riaccertato (K)	Residui da Residui (L=A-D+K)	Residui da Comp. (M=G-F)	Residui Finali (N=L+M)
E.3.02.03.01.000	E00028	SANZIONI DERIVANTI DALL'APPLICAZIONE DELLA REGOLAMENTAZIONE COMUNITARIA E NAZIONALE NELL'AMBITO DELL'ORGANIZZAZIONE COMUNE DEL MERCATO VITIVINICOLO. REG. CEE 1493/99 (D.LGS 260 DEL 10/8/2000)	1	3	30200	3020300	2	2	0,00	0,00	0,00	0,00	13.367,40	13.367,40	13.367,40	0,00	0,00	0,00	0,00
E.3.02.03.01.000	E00034	PENE PECUNIARIE PER TRASGRESSIONI ALLE DISPOSIZIONI CONCERNENTI IL DEMANIO ARMENTIZIO EX ALLEGATO D DELLA L.R. N.11/96, NONCHE' LA RACCOLTA E LA COMMERCIALIZZAZIONE DEI FUNGHI (D.LGS 11/96) (LEGGE N.262/99)	1	3	30200	3020300	2	2	0,00	3.000,00	3.000,00	0,00	0,00	0,00	0,00	0,00	0,00	0,00	0,00
E.3.02.03.01.000	E00037	PROVENTI DA SANZIONI AMMINISTRATIVO/TRIBUTARIE DERIVANTI DALLE ATTIVITA' DI CONTROLLO DEI CORRETTI ADEMPIMENTI DEI CONTRIBUENTI IN APPLICAZIONE DELLA DISCIPLINA DEI TRIBUTI REGIONALI DA IMPRESE	1	3	30200	3020300	2	2	0,00	1.300.000,00	1.300.000,00	0,00	704.366,40	704.366,40	704.366,40	0,00	0,00	0,00	0,00
E.3.02.03.01.000	E00038	SANZIONI PECUNIARIE PER INFRAZIONI ALLE DISCIPLINE PREVISTE DALL'ART. 37 DELLA L.R. 8 DEL 29/07/2008 E SS.MM.II., D.LVO 105/92 E SS.MM.II. E R.D. 1443/77 IMPRESE	1	3	30200	3020300	2	2	0,00	25.000,00	29.170,60	0,00	0,00	0,00	0,00	0,00	0,00	0,00	0,00
E.3.02.03.01.000	E00040	SANZIONI AMMINISTRATIVE PER INFRAZIONI AL CODICE DELLA NAVIGAZIONE COMMUNATE AI SENSI DELLA LEGGE N.689/81 E DELL'AL. R. 13/83	1	3	30200	3020300	2	2	0,00	10.000,00	10.000,00	0,00	41.661,41	41.661,41	41.661,41	0,00	0,00	0,00	0,00
E.3.02.03.01.000	E00046	SANZIONI PECUNIARIE PER INFRAZIONI ALLE NORME PER LA DISCIPLINA DELLA COLTIVAZIONE DEI MATERIALI DI CAVA (LEGGE REGIONALE 13 DICEMBRE 1985, N.54 E L.R.13 APRILE 1995, N.17) A CARICO DELLE IMPRESE	1	3	30200	3020300	2	2	25.602,83	40.000,00	65.602,83	0,00	0,00	0,00	0,00	0,00	25.602,83	0,00	25.602,83
E.3.02.03.01.000	E00050	PROVENTI DERIVANTI DA SANZIONI AMMINISTRATIVE IN MATERIA DI ARTIGIANATO (ART.15 28.2.87, N. 11 - ART. 10, LEGGE 5.2.92, 122, ART.16 L.R. N.11 DEL 14/10/2015) DERIVANTI DAL SISTEMA SANZIONATORIO PREVISTO DALL'ART.10021044384 N.690 E L.R. 10.4.82	1	3	30200	3020300	2	2	284.034,45	400.000,00	2.078.510,51	0,00	74.331,97	74.331,97	848.516,45	-32.209,43	251.825,02	774.184,48	1.026.009,50
E.3.02.03.01.000	E00090	PROVENTI REGIONALI DERIVANTI DA SANZIONI AMMINISTRATIVE IRROGATE IN APPLICAZIONE DEL REGIME COMUNITARIO DELLE "QUOTE LATTE" EX LEGE 26/11/1992, N. 468 E SUCCESSIVE MODIFICAZIONI ED INTEGRAZIONI	1	3	30200	3020300	2	2	0,00	10.000,00	10.000,00	2.866,65	0,00	2.866,65	0,00	2.866,65	0,00	0,00	0,00
E.3.02.03.01.000	E00094	SANZIONI AMMINISTRATIVE RELATIVE AI CONTROLLI SULLA CLASSIFICAZIONE E L'ETICHETTATURA DELLE CARNI BOVINE (REG. CEE N.344/1991 E LEGGE 28/07/1997 N.213 SS.MM.II.)	1	3	30200	3020300	2	2	64.787,55	0,00	183.867,66	0,00	0,00	0,00	0,00	-64.787,55	0,00	0,00	0,00
E.3.02.03.01.000	E00110	SANZIONI AMMINISTRATIVE A IMPRESE ESERCENTI ATTIVITA' DI NOLEGGIO MEDIANTE AUTOBUS CON CONDUCENTE PER INFRAZIONI DI CUI ALL'ART. 6 LEGGE N.212/2003	1	3	30200	3020300	2	2	0,00	3.000,00	3.000,00	0,00	0,00	0,00	0,00	0,00	0,00	0,00	0,00
E.3.02.03.01.000	E00168	SANZIONI AMMINISTRATIVE PREVISTE DALL'ART. 133, COMMA 1 DEL D. LGS. 152/06	1	3	30200	3020300	2	2	0,00	1.000.000,00	7.762.349,47	0,00	749.093,55	749.093,55	853.197,44	0,00	0,00	104.103,89	104.103,89
E.3.02.03.01.000	E01508	SANZIONI DERIVANTI DALL'APPLICAZIONE DELLE NORME PER L'ESERCIZIO DELLA PESCA NELLE ACQUE INTERNE (L. R. N.17 DEL 23/11/2013-IMPRESE	1	3	30200	3020300	2	2	0,00	50.000,00	50.000,00	0,00	0,00	0,00	0,00	0,00	0,00	0,00	0,00
E.3.02.03.01.000	E02426	PROVENTI DERIVANTI DAL SISTEMA SANZIONATORIO DELLE NORME IN MATERIA DI SICUREZZA E PREVENZIONE IN AMBIENTI DI LAVORO	2	3	30200	3020300	2	2	0,00	5.530.974,85	5.530.974,85	0,00	6.469.552,45	6.469.552,45	7.107.504,45	0,00	0,00	637.952,00	637.952,00
E.3.02.03.01.000	E02454	PROVENTI DERIVANTI DAL SISTEMA SANZIONATORIO DELLE NORME IN MATERIA DI SICUREZZA ALIMENTARE E SANITA' PUBBLICA VETERINARIA (DGRG 623/2014)	2	3	30200	3020300	2	2	0,00	200.000,00	200.000,00	0,00	598.373,61	598.373,61	607.662,23	0,00	0,00	9.288,62	9.288,62
E.3.02.03.99.000	E00024	PROVENTI PER TRASGRESSIONI ALLE NORME REGIONALI SUI TRASPORTI IRREGOLARITA' A CARICO DELLE AZIENDE ESERCENTI IL TRASPORTO PUBBLICO LOCALE (L. R. N.3/2002)-SANZIONI AMMINISTRATIVE	1	3	30200	3020300	2	2	6.288.135,48	0,00	0,00	0,00	0,00	0,00	0,00	0,00	6.288.135,48	0,00	6.288.135,48
E.3.03.03.01.000	E01520	QUOTA NON AMORTIZING UNWIND DERIVATI 2006	1	3	30300	3030300	2	2	0,00	71.407.457,34	71.407.457,34	0,00	71.407.457,34	71.407.457,34	71.407.457,34	0,00	0,00	0,00	0,00
E.3.03.03.01.000	E02601	INTERESSI ATTIVI NETTI SU OPERAZIONI IN DERIVATI	1	3	30300	3030300	2	1	0,00	4.373.949,80	4.373.949,80	0,00	7.639.621,57	7.639.621,57	7.639.621,57	0,00	0,00	0,00	0,00
E.3.03.03.02.000	E00039	INTERESSI DI MORA DERIVANTI DALLE ATTIVITA' DI RECUPERO DEI TRIBUTI REGIONALI RELATIVI AD ANNUALITA' PREGRESSE	1	3	30300	3030300	2	2	0,00	2.925.000,00	2.925.000,00	0,00	1.584.617,17	1.584.617,17	1.584.617,17	0,00	0,00	0,00	0,00
E.3.03.03.02.000	E02946	RECUPERO DEGLI INTERESSI MORATORI PER RESTITUZIONE DI SOMME NON UTILIZZATE DAI BENEFICIARI PER INTERVENTI PREVISTI DAL POR 2000-2006 - SPESE NON CERTIFICATE - LINEA F.E.S.R. MISURA 2.2	1	3	30300	3030300	1	2	0,00	0,00	0,00	0,00	41.391,75	41.391,75	41.391,75	0,00	0,00	0,00	0,00
E.3.03.03.02.000	E02976	INTERESSI ATTIVI DI MORA	2	3	30300	3030300	2	2	0,00	0,00	0,00	0,00	6.843.646,06	6.843.646,06	6.843.646,06	0,00	0,00	0,00	0,00
E.3.03.03.03.000	E02002	INTERESSI ATTIVI SULLE GIACENZE DI CASSA	1	3	30300	3030300	2	2	346,12	5.000.000,00	5.000.346,12	346,12	1.691.125,43	1.691.125,43	1.691.125,43	0,00	0,00	0,00	0,00
E.3.03.03.04.000	E02738	INTERESSI ATTIVI MATURATI SULLE RISORSE FINANZIARIE EX LEGGE 64/86 - IL P.A.A. F.P.B.S.	1	3	30300	3030300	2	2	0,00	0,00	70.477,38	0,00	0,00	0,00	0,00	0,00	0,00	0,00	0,00
E.3.03.03.99.000	E02817	RECUPERO DEGLI INTERESSI COMPENSATIVI PER RESTITUZIONE DI SOMME NON UTILIZZATE DAI BENEFICIARI PER INTERVENTI PREVISTI DAL POR 2000-2006- SPESE CERTIFICATE- LINEA FESR MISURA 2.2 QUOTA 1E	1	3	30300	3030300	2	2	59,41	0,00	0,00	59,41	404,39	463,80	404,39	0,00	0,00	0,00	0,00

CAPITOLI DI BILANCIO SECONDO IL PIANO DEI CONTI - PARTE ENTRATA

IV Livello	Cap.	Descrizione	San.	Tit.	Tip.	Cat.	Codice UE	Ric.	Residui Iniziali (A)	Stanziamento Competenza (B)	Stanziamento Cassa (C)	Incassi Residui (D)	Incassi Competenza (E)	Totale Incassi (F=D+E)	Accertato (G)	Riaccontato (K)	Residui da Residui (L=A-D+K)	Residui da Comp. (M=G-F)	Residui Finali (N=L+M)
E.3.03.03.99.000	E02819	RECUPERO DEGLI INTERESSI COMPENSATIVI PER RESTITUZIONE DI SOMME NON UTILIZZATE DAI BENEFICIARI PER INTERVENTI PREVISTI DAL POR 2000-2006- SPESE CERTIFICATE- LINEA FESR MISURA 6.2 - QUOTA STATO	1	3	30300	3030300	2	2	19,81	0,00	0,00	19,81	134,79	154,60	134,79	0,00	0,00	0,00	0,00
E.3.05.02.01.000	E02570	RIMBORSI INAIL	1	3	30500	3050200	2	1	0,00	50.000,00	50.000,00	0,00	113.324,41	113.324,41	113.324,41	0,00	0,00	0,00	0,00
E.3.05.02.01.000	E02572	ENTRATE EX ART. 61 COMMA 9 D.L. 112/2008	1	3	30500	3050200	2	1	0,00	20.000,00	20.000,00	0,00	0,00	0,00	0,00	0,00	0,00	0,00	0,00
E.3.05.02.01.000	E02602	RECUPERO 'INDENNITA' ACCESSORIE PERSONALE DIPENDENTE COMPRESI ONERI RIFLESSI	1	3	30500	3050200	2	1	0,00	70.000,00	70.000,00	0,00	170.164,04	170.164,04	171.471,92	0,00	0,00	1.307,88	1.307,88
E.3.05.02.01.000	E02692	RIMBORSO DELLO STATO ALLA REGIONE CAMPANIA DEGLI ONERI DERIVANTI DALL'IMMISSIONE IN RUOLI SPECIALI AD ESAURIMENTO DEL PERSONALE ASSUNTO AI SENSI DELL'ART.60 LEGGE 219/81 (ART.12 L. 22.10.86 N.730 E L. 9.9.06 N.410)	1	3	30500	3050200	2	1	0,00	14.000.000,00	14.000.000,00	0,00	11.800.147,46	11.800.147,46	11.800.147,46	0,00	0,00	0,00	0,00
E.3.05.02.01.000	E02696	RECUPERO SOMME ANTICIPATE DALLA REGIONE PER IL TRATTAMENTO ECONOMICO DEL PERSONALE EX FIME - EX FTI - C.F.S.	1	3	30500	3050200	2	1	163.569,34	1.050.000,00	1.213.569,34	0,00	1.108.960,87	1.108.960,87	1.108.960,87	0,00	163.569,34	0,00	163.569,34
E.3.05.02.01.000	E02715	REINTEGRO SU TRATTAMENTI ECONOMICI FISSI DEL PERSONALE	1	3	30500	3050200	2	1	242.557,65	160.000,00	300.768,98	242.557,65	1.561.400,94	1.803.958,59	1.682.129,55	0,00	0,00	120.728,61	120.728,61
E.3.05.02.02.000	E00132	CREDITO IVA (D.P.R. 633/1972 E S.M.I.).	1	3	30500	3050200	2	2	0,00	0,00	2.729.245,67	0,00	0,00	0,00	0,00	0,00	0,00	0,00	0,00
E.3.05.02.02.000	E02605	CREDITO RISULTANTE DALLA DICHIARAZIONE ANNUALE DEL SOSTITUTO DI IMPOSTA	1	3	30500	3050200	2	2	0,00	0,00	0,00	0,00	59.354,88	59.354,88	59.354,88	0,00	0,00	0,00	0,00
E.3.05.02.02.000	E02655	CREDITO RISULTANTE DALLA DICHIARAZIONE ANNUALE IRAP	1	3	30500	3050200	2	2	0,00	0,00	2.596,51	0,00	0,00	0,00	8.859,82	0,00	0,00	8.859,82	8.859,82
E.3.05.02.02.000	E07018	RIMBORSO SOMME EROGATE A TITOLO DI IMPOSTA DI REGISTRO NON A CARICO DELL'ENTE	1	3	30500	3050200	2	1	0,00	300.000,00	300.000,00	0,00	0,00	0,00	0,00	0,00	0,00	0,00	0,00
E.3.05.02.03.000	E00210	RESTITUZIONE DELLE SANZIONI AMMINISTRATIVE DA PARTE DELL'AGENZIA DELLE ENTRATE PER IL COFINANZIAMENTO DEL CREDITO DI IMPOSTA REGIONALE	1	3	30500	3050200	2	1	0,00	266.817,48	266.817,48	0,00	93.034,54	93.034,54	93.034,54	0,00	0,00	0,00	0,00
E.3.05.02.03.000	E01249	RESTITUZIONE DELLE SOMME A SEGUITO DELLE INTERVENUTE REVOQUE DELLE AGEVOLAZIONI CONCESSE AI SENSI DELL'ART. 25 DELLA L.R. N. 24/2005 - REGIME REGIONALE DI AIUTO A FAVORE DELLE IMPRENDITORIA E DEL LAVORO AUTONOMO DELLE DONNE	1	3	30500	3050200	2	1	0,00	34.573,18	34.573,18	0,00	0,00	0,00	0,00	0,00	0,00	0,00	0,00
E.3.05.02.03.000	E02424	AGEVOLAZIONI TARIFFARIE DI LIBERO PERCORSO - L.R. 15/2002 - ART. 7 - RECUPERO SOMME	1	3	30500	3050200	2	2	0,00	6.000,00	6.000,00	0,00	25.509,55	25.509,55	30.817,72	0,00	0,00	5.308,17	5.308,17
E.3.05.02.03.000	E02465	RESTITUZIONE DEI FONDI EROGATI AI SENSI DELLA L. 124/2013 E DELLA L. 80/2014 - INQUILINI MOROSI AGEVOLAZIONI	1	3	30500	3050200	2	2	0,00	69.788,00	69.788,00	0,00	69.788,00	69.788,00	69.788,00	0,00	0,00	0,00	0,00
E.3.05.02.03.000	E02568	RESTITUZIONE SOMME VINCOLATE DA ENTI DELLE AMMINISTRAZIONI LOCALI	2	3	30500	3050200	2	2	0,00	1.447.620,00	1.447.620,00	0,00	1.447.620,00	1.447.620,00	1.447.620,00	0,00	0,00	0,00	0,00
E.3.05.02.03.000	E02592	RESTITUZIONE SOMME DERIVANTI DAL FONDO PER LA REPRESSIONE DEGLI ABUSI EDILIZI AI SENSI DELLA L. R. 10/04 (ART. 1 COMMA 43 L. R. N. 2 DEL 21.01.2010)	1	3	30500	3050200	2	2	0,00	200.000,00	200.000,00	0,00	0,00	0,00	0,00	0,00	0,00	0,00	0,00
E.3.05.02.03.000	E02594	RECUPERO E RESTITUZIONE DI SOMME RELATIVE ALLA QUOTA CEE - FESR DEL POR CAMPANIA 2000-2006	1	3	30500	3050200	1	2	0,00	0,00	0,00	0,00	770.399,69	770.399,69	770.399,69	0,00	0,00	0,00	0,00
E.3.05.02.03.000	E02596	RECUPERO E RESTITUZIONE DI SOMME RELATIVE ALLA QUOTA STATO - FESR DEL POR CAMPANIA 2000-2006	1	3	30500	3050200	1	2	0,00	0,00	0,00	0,00	182.808,46	182.808,46	182.808,46	0,00	0,00	0,00	0,00
E.3.05.02.03.000	E02598	RECUPERO E RESTITUZIONE DI SOMME RELATIVE ALLA QUOTA REGIONE - FESR DEL POR CAMPANIA 2000-2006	1	3	30500	3050200	1	2	0,00	0,00	0,00	0,00	78.346,50	78.346,50	78.346,50	0,00	0,00	0,00	0,00
E.3.05.02.03.000	E02600	INTROITI DIVERSI, RIMBORSI E RECUPERI	1	3	30500	3050200	2	2	307.251,31	8.700.000,00	9.182.972,57	159.371,57	3.133.789,78	3.293.161,35	3.494.457,06	-15,60	147.864,14	360.667,28	508.531,42
E.3.05.02.03.000	E02609	RESTITUZIONI DA PARTE DELL'AGENZIA DELLE ENTRATE DELLE SOMME NON UTILIZZATE PER IL COFINANZIAMENTO DEL CREDITO DI IMPOSTA REGIONALE PER NUOVI INVESTIMENTI PRODUTTIVI EX ART. 31 - 32/2007	1	3	30500	3050200	2	2	0,00	0,00	0,00	0,00	495.341,76	495.341,76	495.341,76	0,00	0,00	0,00	0,00
E.3.05.02.03.000	E02614	RESTITUZIONE DI FONDI STATALI NON UTILIZZATI PER I CORSI BIENNALI DI FORMAZIONE SPECIFICA IN MEDICINA GENERALE	2	3	30500	3050200	2	2	98.198,37	0,00	98.198,37	0,00	0,00	0,00	0,00	0,00	98.198,37	0,00	98.198,37
E.3.05.02.03.000	E02618	RESTITUZIONE DA PARTE DEI COMUNI DI FONDI NON UTILIZZATI PER INTERVENTI DI DIFESA SUOLO AI SENSI DELLA LEGGE 183/89 E LEGGE 267/98	1	3	30500	3050200	2	2	0,00	80.000,00	80.000,00	0,00	0,00	0,00	0,00	0,00	0,00	0,00	0,00
E.3.05.02.03.000	E02624	RESTITUZIONE ANTICIPAZIONE AL COMMISSARIO DI GOVERNO EX O.O.P.C.M. 2425 E SUCCESSIVE DELLE SOMME NECESSARIE PER CONSENTIRE IL DEFINITIVO SMALTIMENTO DELLE QUOTE DI STOCCAGGIO DI RIFIUTI ANCORA PRESENTI SUL TERRITORIO REGIONALE	1	3	30500	3050200	2	2	0,00	0,00	29.610.282,69	0,00	0,00	0,00	0,00	0,00	0,00	0,00	0,00
E.3.05.02.03.000	E02625	RESTITUZIONE E RECUPERI DI SOMME NON UTILIZZATE PER GLI INTERVENTI PREVISTI DAL FEP CAMPANIA 2007/2013	1	3	30500	3050200	1	2	0,00	0,00	0,00	0,00	14.854,60	14.854,60	77.908,98	0,00	0,00	63.054,38	63.054,38
E.3.05.02.03.000	E02628	RECUPERO DI SOMME DA PARTE DELLE COMUNITA' MONTANE E DELLE AMMINISTRAZIONI PROVINCIALI ASSEGNATE PER GLI INTERVENTI DI CUI ALLA L.R. 3.8.81 N.55 E NON UTILIZZATE	1	3	30500	3050200	2	2	0,00	0,00	0,00	0,00	1.863.546,94	1.863.546,94	1.863.546,94	0,00	0,00	0,00	0,00

CAPITOLI DI BILANCIO SECONDO IL PIANO DEI CONTI - PARTE ENTRATA

IV Livello	Cap.	Descrizione	San.	Tit.	Tip.	Cat.	Codice UE	Ric.	Residui Iniziali (A)	Stanziamento Competenza (B)	Stanziamento Cassa (C)	Incassi Residui (D)	Incassi Competenza (E)	Totale Incassi (F=D+E)	Accertato (G)	Riaccertato (K)	Residui da Residui (L=A-D+K)	Residui da Comp. (M=G-F)	Residui Finali (N=L+M)
E.3.05.02.03.000	E02630	RECUPERO DI SOMME ASSEGNATE PER INTERVENTI IN AGRICOLTURA E NON UTILIZZATE (L.R. 3/82, N.42)	1	3	30500	3050200	2	2	0,00	0,00	0,00	0,00	258.261,71	258.261,71	258.261,71	0,00	0,00	0,00	0,00
E.3.05.02.03.000	E02632	RECUPERO DA PARTE DEI COMUNI DI SOMME NON UTILIZZATE A FAVORE DEGLI EXTRACOMUNITARI (L. 28-2-90 N. 39)	1	3	30500	3050200	2	2	35.693,63	0,00	35.693,63	0,00	0,00	0,00	0,00	-35.693,63	0,00	0,00	0,00
E.3.05.02.03.000	E02634	INTROITI PER VERSAMENTI DA PARTE DEI COMUNI (ART. 75 L. 392/78)	1	3	30500	3050200	2	2	0,00	0,00	5.719.132,07	0,00	0,00	0,00	0,00	0,00	0,00	0,00	0,00
E.3.05.02.03.000	E02636	RECUPERO DA ENTI LOCALI DI SOMME TRASFERITE PER INFRASTRUTTURE RURALI E NON UTILIZZATE	1	3	30500	3050200	2	2	0,00	0,00	0,00	0,00	260.675,50	260.675,50	260.675,50	0,00	0,00	0,00	0,00
E.3.05.02.03.000	E02640	RECUPERO DI SOMME DI PARTE CORRENTE NON UTILIZZATE DALLE EX U.S.S.L. PER ATTIVITA' DI ASSISTENZA SANITARIA ED OSPEDALIERA RIFERITE ALLE ESERCIZIO FINANZIARIA 1994 E PRECEDENTI	2	3	30500	3050200	2	2	0,00	6.771.802,60	6.771.802,60	0,00	7.273.663,69	7.273.663,69	7.273.663,69	0,00	0,00	0,00	0,00
E.3.05.02.03.000	E02650	RECUPERO DI SOMME RELATIVE ALLA QUOTA REGIONALE DI COFINANZIAMENTO DEL P.O.R. CAMPANIA 2000-2006 - LINEA FEOGA	1	3	30500	3050200	1	2	0,00	0,00	0,00	0,00	58.049,80	58.049,80	58.049,80	0,00	0,00	0,00	0,00
E.3.05.02.03.000	E02663	RECUPERO DI SOMME NON UTILIZZATE DAI BENEFICIARI PER GLI INTERVENTI DEL PIC PER LE PMI	1	3	30500	3050200	2	2	1.108,30	0,00	1.108,30	1.108,30	0,00	1.108,30	0,00	0,00	0,00	0,00	0,00
E.3.05.02.03.000	E02665	RECUPERO DI SOMME NON UTILIZZATE DAI BENEFICIARI PER GLI INTERVENTI IN MATERIA DI ENERGIA	1	3	30500	3050200	2	2	0,00	0,00	8.365,28	0,00	0,00	0,00	0,00	0,00	0,00	0,00	0,00
E.3.05.02.03.000	E02674	RECUPERO DI SOMME RELATIVE ALLA QUOTA STATALE PER IL COFINANZIAMENTO DEL PIM CAMPANIA ASSEGNATE AD AMMINISTRAZIONI LOCALI E NON UTILIZZATE NELLA REALIZZAZIONE DEL SETTORE CANTIERA (ART. 19 L. 149/98)	1	3	30500	3050200	2	2	0,00	0,00	0,00	0,00	2.175.426,50	2.175.426,50	2.175.426,50	0,00	0,00	0,00	0,00
E.3.05.02.03.000	E02676	RESTITUZIONE E RECUPERO DI SOMME DA PARTE DEI DESTINATARI DI CONTRIBUTI EX ART. 22 LEGGE 14/81, N. 219 PER IMMOBILI ADIBITI AD ATTIVITA' ARTIGIANE ED INDUSTRIALI	1	3	30500	3050200	2	2	0,00	0,00	448.439,10	0,00	0,00	0,00	0,00	0,00	0,00	0,00	0,00
E.3.05.02.03.000	E02680	ENTRATE PER RESTITUZIONE CONTRIBUTI EX LEGGE 457/78 E 179/92 DA PARTE DEI BENEFICIARI	1	3	30500	3050200	2	2	0,00	0,00	0,00	0,00	220.149,24	220.149,24	220.149,24	0,00	0,00	0,00	0,00
E.3.05.02.03.000	E02686	RESTITUZIONE DI SOMME PER INDENNIZZI DI VACCINAZIONI E TRASFUSIONI DI SANGUE ED EMODERIVATI NON UTILIZZATE DAI BENEFICIARI DELLA LEGGE 210/92	2	3	30500	3050200	2	2	0,00	85.234,87	85.234,87	0,00	85.234,87	85.234,87	85.234,87	0,00	0,00	0,00	0,00
E.3.05.02.03.000	E02688	RECUPERO DI FONDI STATALI ASSEGNATI PER L'IMPRENDITORIA FEMMINILE EX LEGGE 215/92 PER LE VOCI DI RINUNCIA DEI BENEFICIARI	1	3	30500	3050200	2	2	237.467,69	0,00	237.467,69	0,00	204.931,91	204.931,91	204.931,91	0,00	237.467,69	0,00	237.467,69
E.3.05.02.03.000	E02704	RECUPERO E/O RESTITUZIONE DI FONDI STATALI PER INTERVENTI A FAVORE DEGLI EXTRACOMUNITARI	1	3	30500	3050200	2	2	25.306,40	0,00	25.306,40	0,00	0,00	0,00	0,00	0,00	25.306,40	0,00	25.306,40
E.3.05.02.03.000	E02710	RESTITUZIONE FONDI REGIONALI DA PARTE DELLA CASSA DD.PP.	1	3	30500	3050200	2	2	0,00	1.600.000,00	1.600.000,00	0,00	4.225.549,93	4.225.549,93	4.225.549,93	0,00	0,00	0,00	0,00
E.3.05.02.03.000	E02714	RESTITUZIONE DI SOMME NON UTILIZZATE PER L'ATTUAZIONE DEGLI APP. OO.	1	3	30500	3050200	2	2	0,00	0,00	0,00	0,00	212.057,88	212.057,88	212.057,88	0,00	0,00	0,00	0,00
E.3.05.02.03.000	E02722	RESTITUZIONE DA PARTE DELL'AGENZIA DELLE ENTRATE DELLE SOMME NON UTILIZZATE PER IL COFINANZIAMENTO DEL CREDITO DI IMPOSTA EX ART. 81 L. 388/2000	1	3	30500	3050200	2	2	0,00	0,00	0,00	0,00	626,02	626,02	626,02	0,00	0,00	0,00	0,00
E.3.05.02.03.000	E02728	RECUPERO DEI FONDI VERSO I CONSORZI ACQUEDOTTISTICI DELLA REGIONE IN RELAZIONE ALLA CONCESSIONE DI PRESTITI SENZA INTERESSI (LEGGE REGIONALE 17/94/1984 N.20)	1	3	30500	3050200	2	2	0,00	0,00	1.704.307,77	0,00	0,00	0,00	0,00	0,00	0,00	0,00	0,00
E.3.05.02.03.000	E02748	RECUPERO DI SOMME NON SPETTANTI DAGLI ENTI BENEFICIARI DELLE QUOTE FSE-POP 94/99 E DELLE AZIONI EX ART. 26 LEGGE 845/78	1	3	30500	3050200	1	2	0,00	0,00	80.000,00	0,00	0,00	0,00	0,00	0,00	0,00	0,00	0,00
E.3.05.02.03.000	E02768	RECUPERO E RESTITUZIONE DI SOMME NON UTILIZZATE DAI BENEFICIARI PER GLI INTERVENTI PREVISTI DAL PROGRAMMA PIC LEADER II - QUOTA STATO	1	3	30500	3050200	1	2	0,00	0,00	0,00	0,00	61.590,44	61.590,44	61.590,44	0,00	0,00	0,00	0,00
E.3.05.02.03.000	E02792	RIENTRI PER RESTITUZIONI E RECUPERI DI SOMME PER SORTA CAPITALE E INTERESSI NON SPETTANTI AI BENEFICIARI FINALI EROGATE PER LA GESTIONE DI PROGETTI FORMATIVI COLLEGATI ALL'ASSE III LINEA FSE DEL POR CAMPANIA 2000-2006 - QUOTA FSE	1	3	30500	3050200	1	2	0,00	0,00	0,00	0,00	452.122,25	452.122,25	452.122,25	0,00	0,00	0,00	0,00
E.3.05.02.03.000	E02808	RESTITUZIONE SOMME NON UTILIZZATE DAI BENEFICIARI PER INTERVENTI PREVISTI DALL'APQ TUTELA DELLE ACQUE E GESTIONE INTEGRATA DELLE RISORSE IDRICHE E SUE ATTIVITA' INTEGRATE	1	3	30500	3050200	2	2	3.195,00	0,00	3.195,00	0,00	0,00	0,00	0,00	0,00	3.195,00	0,00	3.195,00
E.3.05.02.03.000	E02816	RIENTRI PER RESTITUZIONI E RECUPERI DI SOMME NON SPETTANTI AI BENEFICIARI FINALI EROGATI PER LA GESTIONE DEI PROGETTI EQUAL - QUOTA UE	1	3	30500	3050200	1	2	0,00	0,00	83.166,82	0,00	0,00	0,00	0,00	0,00	0,00	0,00	0,00
E.3.05.02.03.000	E02818	RIENTRI PER RESTITUZIONI E RECUPERI DI SOMME NON SPETTANTI AI BENEFICIARI FINALI EROGATI PER LA GESTIONE DEI PROGETTI EQUAL - QUOTA STATO	1	3	30500	3050200	1	2	0,00	0,00	58.216,77	0,00	0,00	0,00	0,00	0,00	0,00	0,00	0,00
E.3.05.02.03.000	E02820	RIENTRI PER RESTITUZIONI E RECUPERI DI SOMME NON SPETTANTI AI BENEFICIARI FINALI EROGATI PER LA GESTIONE DEI PROGETTI EQUAL - QUOTA REGIONE	1	3	30500	3050200	1	2	0,00	0,00	37.560,27	0,00	0,00	0,00	0,00	0,00	0,00	0,00	0,00
E.3.05.02.03.000	E02824	RESTITUZIONE DI SOMME NON UTILIZZATE DAI BENEFICIARI PER INTERVENTI PREVISTI DAL POR 2000-2006 - SPESE CERTIFICATE - LINEA FESR MISURA 6.3 - QUOTA CEE	1	3	30500	3050200	1	2	0,00	0,00	0,00	0,00	122.563,50	122.563,50	122.563,50	0,00	0,00	0,00	0,00

CAPITOLI DI BILANCIO SECONDO IL PIANO DEI CONTI - PARTE ENTRATA

IV Livello	Cap.	Descrizione	San.	Tit.	Tip.	Cat.	Codice UE	Ric.	Residui Iniziali (A)	Stanziamento Competenza (B)	Stanziamento Cassa (C)	Incasti Residuo (D)	Incasti Competenza (E)	Totale Incasti (F=D+E)	Accertato (G)	Riaccontato (K)	Residui da Residui (L=A-D+K)	Residui da Comp. (M=G-F)	Residui Finali (N=L+M)
E.3.05.02.03.000	E02826	RESTITUZIONE DI SOMME NON UTILIZZATE DAI BENEFICIARI PER INTERVENTI PREVISTI DAL POR 2000-2006 - SPESE CERTIFICATE - LINEA FESR MISURA 6.3 - QUOTA STATO	1	3	30500	3050200	1	2	0,00	0,00	0,00	0,00	22.653,01	22.653,01	22.653,01	0,00	0,00	0,00	0,00
E.3.05.02.03.000	E02828	RESTITUZIONE DI SOMME NON UTILIZZATE DAI BENEFICIARI PER INTERVENTI PREVISTI DAL POR 2000-2006 - SPESE CERTIFICATE - LINEA FESR MISURA 6.3 - QUOTA REGIONE	1	3	30500	3050200	1	2	0,00	0,00	0,00	0,00	18.201,48	18.201,48	18.201,48	0,00	0,00	0,00	0,00
E.3.05.02.03.000	E02860	RESTITUZIONE DI SOMME NON UTILIZZATE DAI BENEFICIARI PER INTERVENTI PREVISTI DAL POR 2000-2006 - SPESE NON CERTIFICATE - LINEA F.E.S.R. MISURA 2.2 QUOTA STATO	1	3	30500	3050200	1	2	0,00	0,00	0,00	0,00	139.805,73	139.805,73	139.805,73	0,00	0,00	0,00	0,00
E.3.05.02.03.000	E02862	RESTITUZIONE DI SOMME NON UTILIZZATE DAI BENEFICIARI PER INTERVENTI PREVISTI DAL POR 2000-2006 - SPESE NON CERTIFICATE - LINEA F.E.S.R. MISURA 2.2 QUOTA REGIONE	1	3	30500	3050200	1	2	0,00	0,00	0,00	0,00	97.864,01	97.864,01	97.864,01	0,00	0,00	0,00	0,00
E.3.05.02.03.000	E02864	RESTITUZIONE DI SOMME NON UTILIZZATE DAI BENEFICIARI PER INTERVENTI PREVISTI DAL POR 2000-2006 - SPESE NON CERTIFICATE - LINEA F.E.S.R. MISURA 2.2 QUOTA STATO	1	3	30500	3050200	1	2	0,00	0,00	0,00	0,00	41.941,72	41.941,72	41.941,72	0,00	0,00	0,00	0,00
E.3.05.02.03.000	E02962	RESTITUZIONE SOMME NON UTILIZZATE PER L'ATTUAZIONE DI PROGRAMMI O PROGETTI	2	3	30500	3050200	2	2	0,00	2.529,71	2.529,71	0,00	17.022,20	17.022,20	17.022,20	0,00	0,00	0,00	0,00
E.3.05.02.03.000	E03002	RESTITUZIONE DI SOMME NON UTILIZZATE DAI BENEFICIARI DEGLI INTERVENTI PREVISTI DAL POR CAMPANIA FSE 2007-2013 - QUOTA LINEA	1	3	30500	3050200	1	2	0,00	0,00	0,00	4.746,43	14.565.946,33	14.570.692,76	14.565.946,33	4.746,43	0,00	0,00	0,00
E.3.05.02.03.000	E03004	RESTITUZIONE DI SOMME NON UTILIZZATE DAI BENEFICIARI DEGLI INTERVENTI PREVISTI DAL POR CAMPANIA FSE 2007-2013 - QUOTA STATO	1	3	30500	3050200	1	2	0,00	0,00	0,00	1.249,84	3.835.521,26	3.836.771,10	3.835.521,26	1.249,84	0,00	0,00	0,00
E.3.05.02.03.000	E03006	RESTITUZIONE DI SOMME NON UTILIZZATE DAI BENEFICIARI DEGLI INTERVENTI PREVISTI DAL POR CAMPANIA FSE 2007-2013 - QUOTA REGIONE	1	3	30500	3050200	1	2	0,00	0,00	0,00	694,50	2.131.301,41	2.131.995,91	2.131.301,41	694,50	0,00	0,00	0,00
E.3.05.99.02.000	E00140	ENTRATE PER PAGAMENTO INCENTIVO EX ART. 92 DEL DECRETO LEGISLATIVO 12 APRILE 2006 N. 163 E SS.MM.II. ED ALL'ART. 11 DELLA LEGGE REGIONALE 27 FEBBRAIO 2007 N. 3 F. SS.MM.II.	1	3	30500	3059900	2	2	0,00	250.000,00	250.000,00	0,00	0,00	0,00	0,00	0,00	0,00	0,00	0,00
E.3.05.99.02.000	E01385	INTESA ISTITUZIONALE DI PROGRAMMA - ACCORDO DI PROGRAMMA QUADRO "TUTELA DELLE ACQUE E GESTIONE INTEGRATA DELLE RISORSE IDRICHE" - ENTRATE PER PAGAMENTO INCENTIVO EX ART.92 DEL DECRETO LEGISLATIVO 12 APRILE 2006 N. 163 E SS.MM.II.	1	3	30500	3059900	2	2	0,00	133.500,00	133.500,00	0,00	0,00	0,00	0,00	0,00	0,00	0,00	0,00
E.3.05.99.02.000	E02020	ENTRATE PER PAGAMENTO INCENTIVO EX ART. 92 DEL DECRETO LEGISLATIVO 12 APRILE 2006 N. 163 E SS.MM.II. ED ART. 11 DELLA LEGGE REGIONALE 27 FEBBRAIO 2007 N. 3 F. SS.MM.II.	1	3	30500	3059900	2	2	0,00	133.500,00	133.500,00	0,00	0,00	0,00	0,00	0,00	0,00	0,00	0,00
E.3.05.99.02.000	E02026	INTESA ISTITUZIONALE DI PROGRAMMA - ACCORDO DI PROGRAMMA QUADRO "TUTELA DELLE ACQUE E GESTIONE INTEGRATA DELLE RISORSE IDRICHE" SOTTOSCRITTO IL 30/4/2013	1	3	30500	3059900	1	2	0,00	171.500,00	171.500,00	0,00	27.341,41	27.341,41	27.341,41	0,00	0,00	0,00	0,00
E.3.05.99.02.000	E02070	PIANO DI AZIONE E COESIONE - MISURE DI SALVAGUARDIA DELLA SPESA DEL POR FESR 2007/2013 - ENTRATE PER PAGAMENTO INCENTIVO EX ART. 92 DEL D.LGS. N. 163/2006 SS.MM.II. ED ONERI CONNESSI TUTELA AMBIENTE	1	3	30500	3059900	1	2	0,00	71.000,00	71.000,00	0,00	14.652,87	14.652,87	14.652,87	0,00	0,00	0,00	0,00
E.3.05.99.02.000	E02599	ENTRATE - IMPIANTI DI TRATTAMENTO R.S.U. PER PROGETTI AMBIENTALI FINANZIATI CON LE RISORSE LIBERATE DEL POR FESR 2000/2006	1	3	30500	3059900	2	2	0,00	1.508.618,77	1.508.618,77	0,00	614.355,54	614.355,54	614.355,54	0,00	0,00	0,00	0,00
E.3.05.99.99.000	E00080	VERSAMENTI DA PARTE DI TERZI PER USURA DELLE STRADE DOVUTA AL PASSAGGIO DEI VEICOLI CON TRASPORTI ECCEZIONALI	1	3	30500	3059900	2	2	0,00	50.000,00	229.068,54	0,00	369.693,97	369.693,97	369.693,97	0,00	0,00	0,00	0,00
E.3.05.99.99.000	E00091	ENTRATE DESTINATE AL PAGAMENTO DELL'IRAP E DEI CONTRIBUTI SU COMPENSI PER INCARICHI AI SENSI DELL'ART. 92 DEL D.LGS. 163/2006	1	3	30500	3059900	2	2	0,00	162.500,00	162.500,00	0,00	46.413,07	46.413,07	46.543,58	0,00	0,00	130,51	130,51
E.3.05.99.99.000	E00120	POR CAMPANIA FSE 2007-2013	1	3	30500	3059900	1	2	16.200,00	0,00	16.200,00	0,00	0,00	0,00	0,00	-16.200,00	0,00	0,00	0,00
E.3.05.99.99.000	E00134	SOMME CONCERNENTI L'ATTUAZIONE DELL'ACCORDO DI PROGRAMMA DEL 17.12.02 E DEI SUCCESSIVI ACCORDI INTEGRATIVI	1	3	30500	3059900	2	2	551.251,29	0,00	0,00	0,00	0,00	0,00	0,00	-551.251,29	0,00	0,00	0,00
E.3.05.99.99.000	E00136	INTROITI DA REGOLARIZZAZIONE CONTABILE	1	3	30500	3059900	2	1	0,00	19.000,00	19.000,00	0,00	10.016,22	10.016,22	10.016,22	0,00	0,00	0,00	0,00
E.3.05.99.99.000	E00138	ENTRATE DERIVANTI DALL'APPLICAZIONE DELLO SPLIT PAYMENT PER LE ATTIVITA' COMMERCIALI	1	3	30500	3059900	2	1	1.766.568,39	44.500.000,00	44.500.000,00	1.766.568,39	23.860.044,65	25.626.613,04	23.861.865,19	0,00	0,00	1.820,54	1.820,54
E.3.05.99.99.000	E00142	RESTITUZIONE SOMME A TITOLO DI IRAP DA RIVERSARE ALL'ERARIO SU REDDITI EROGATI DAGLI UFFICI DELEGATI ALLA SPESA	1	3	30500	3059900	1	2	0,00	1.200.000,00	1.200.000,00	0,00	444.608,75	444.608,75	444.608,75	0,00	0,00	0,00	0,00
E.3.05.99.99.000	E00148	INTROITI DA REGOLARIZZAZIONE CONTABILE	1	3	30500	3059900	2	2	0,00	200.000,00	200.000,00	0,00	200.000,00	200.000,00	200.000,00	0,00	0,00	0,00	0,00
E.3.05.99.99.000	E00518	TRATTENUTA AI DIPENDENTI PER CONVENZIONE TELECOM	1	3	30500	3059900	2	2	0,00	10.000,00	10.000,00	0,00	0,00	0,00	0,00	0,00	0,00	0,00	0,00
E.3.05.99.99.000	E00578	ENTRATE PER RIMBORSO FORFETTARIO EX ART. 16 L.R. N. 8/2013 A CARICO DEL TITOLARE DELL'AUTORIZZAZIONE	1	3	30500	3059900	2	2	0,00	0,00	0,00	0,00	30.500,00	30.500,00	30.500,00	0,00	0,00	0,00	0,00

CAPITOLI DI BILANCIO SECONDO IL PIANO DEI CONTI - PARTE ENTRATA

IV Livello	Cap.	Descrizione	San.	Tit.	Tip.	Cat.	Codice UE	Ric.	Residui Iniziali (AI)	Stanziamiento Competenza (B)	Stanziamiento Cassa (C)	Incassi Residui (DI)	Incassi Competenza (E)	Totale Incassi (F=D+E)	Accertato (G)	Riaccertato (K)	Residui da Residui (L=A-D+K)	Residui da Comp. (M=G-E)	Residui Finali (N=L+M)
E.3.05.99.99.000	E01205	INTROITI DA REGOLARIZZAZIONE CONTABILE RELATIVE AD ENTRATE (54.11.02)	1	3	30500	3059900	2	2	0,00	4.729.905,62	4.729.905,62	0,00	4.251.976,40	4.251.976,40	4.251.976,40	0,00	0,00	0,00	0,00
E.3.05.99.99.000	E01209	INTROITI DA REGOLARIZZAZIONE CONTABILE PER PAGAMENTO AI CENTRI COMMERCIALI NATURALI	1	3	30500	3059900	2	1	1.840.000,00	0,00	0,00	1.840.000,00	0,00	1.840.000,00	0,00	0,00	0,00	0,00	0,00
E.3.05.99.99.000	E01325	INTROITI PER REGOLARIZZAZIONI CONTABILI SERVIZIO SISMICO	1	3	30500	3059900	2	2	0,00	314.627,78	314.627,78	0,00	0,00	0,00	0,00	0,00	0,00	0,00	0,00
E.3.05.99.99.000	E01355	SOMME CONCERNENTI L'ATTUAZIONE DELL' APQ INFRASTRUTTURE PER LA VIABILITÀ IN REGIONE CAMPANIA DEL 30.12.2002 E SUCCESSIVI PROTOCOLLI AGGIUNTIVI	1	3	30500	3059900	2	2	0,00	24.723,47	24.723,47	0,00	24.723,46	24.723,46	24.723,46	0,00	0,00	0,00	0,00
E.3.05.99.99.000	E01405	F.E.A.M.P. CAMPANIA 2014/2020 ENTRATE DESTINATE A PAGAMENTI IRAP E CONTRIBUTI PER SERVIZI DI ASSISTENZA TECNICA	1	3	30500	3059900	2	1	0,00	5.000,00	5.000,00	0,00	0,00	0,00	0,00	0,00	0,00	0,00	0,00
E.3.05.99.99.000	E01528	SOMME CONCERNENTI L'ATTUAZIONE DELL'OBIETTIVO TEMATICO 4 NELL'AMBITO DEL PROGRAMMA 06 DELLA MISSIONE 10	2	3	30500	3059900	1	2	0,00	500.000,00	500.000,00	0,00	0,00	0,00	93.167,10	0,00	0,00	93.167,10	93.167,10
E.3.05.99.99.000	E01530	ENTRATE PER RIMBORSI SPESE DI MISSIONE AI DIPENDENTI - OBIETTIVI SPECIFICI POR FESR	1	3	30500	3059900	2	2	0,00	100.000,00	100.000,00	0,00	0,00	0,00	0,00	0,00	0,00	0,00	0,00
E.3.05.99.99.000	E02024	VERSAMENTO TASSE E CONTRIBUTI - PAC 2007/2013	1	3	30500	3059900	2	2	0,00	28.805,74	28.805,74	0,00	24.911,45	24.911,45	24.911,45	0,00	0,00	0,00	0,00
E.3.05.99.99.000	E02050	ENTRATE PER REGOLARIZZAZIONI CONTABILE EX DGR NR.357 DEL 3/7/2016 DIREZIONE 54.10	1	3	30500	3059900	1	2	0,00	166.249,14	166.249,14	0,00	41.329,74	41.329,74	41.329,74	0,00	0,00	0,00	0,00
E.3.05.99.99.000	E02072	VERSAMENTO TASSE E CONTRIBUTI - PAC 2007/2013 AMBIENTE	1	3	30500	3059900	2	2	0,00	332.778,00	332.778,00	0,00	206.365,12	206.365,12	206.365,12	0,00	0,00	0,00	0,00
E.3.05.99.99.000	E02074	VERSAMENTO TASSE E CONTRIBUTI - PAC 2007/2013 TURISMO	1	3	30500	3059900	2	2	0,00	12.891,40	12.891,40	0,00	11.771,85	11.771,85	11.771,85	0,00	0,00	0,00	0,00
E.3.05.99.99.000	E02226	TRATTENUTE SULLA INDENNITA' DI CARICA DEI CONSIGLIERI REGIONALI (L.R. N. 13/1996, ART. 3 E L.R. N. 2/2010 ART. 1 COMMA 83)	1	3	30500	3059900	2	1	0,00	0,00	0,00	0,00	722.004,77	722.004,77	722.004,77	0,00	0,00	0,00	0,00
E.3.05.99.99.000	E02410	CONTRIBUTI ALLA REGIONE PER LE SPESE RELATIVE ALLE ISPEZIONI E AI CONTROLLI VETERINARI GRUPPO NORV. (DIRETTIVE CEE 93/118 E 96/43; D.LVO 1984/2008 N.404)	2	3	30500	3059900	2	1	228.294,14	50.000,00	278.294,14	0,00	0,00	0,00	50.000,00	-156.663,21	71.630,93	50.000,00	121.630,93
E.3.05.99.99.000	E02411	GESTIONE COMMISSARIALE ATEM GIUSTA D.D. DIP51DIG02 N.493/2015	1	3	30500	3059900	2	1	0,00	787.081,93	787.081,93	0,00	0,00	0,00	0,00	0,00	0,00	0,00	0,00
E.3.05.99.99.000	E02562	RISTORO CONTRIBUTI SOCIALI OBBLIGATORI DA COLLABORAZIONI UDCP	1	3	30500	3059900	1	2	0,00	0,00	0,00	0,00	1.461,38	1.461,38	1.461,38	0,00	0,00	0,00	0,00
E.3.05.99.99.000	E02580	INCASSO DI ENTRATE DI PARTE CORRENTE, RELATIVE AL CONTO ORDINARIO, GIACENTI PRESSO IL CONTO DI TESORERIA REGIONALE, NON IDENTIFICATE NÉ IMPUTATE AL BILANCIO DA ALCUN UFFICIO REGIONALE	1	3	30500	3059900	2	1	0,00	0,00	0,00	0,00	1.924.788,65	1.924.788,65	1.924.788,65	0,00	0,00	0,00	0,00
E.3.05.99.99.000	E02582	INCASSO DI ENTRATE DI PARTE CORRENTE, RELATIVE AL CONTO ORDINARIO, GIACENTI PRESSO IL CONTO DI TESORERIA PROVINCIALE DELLO STATO INTESTATO ALLA REGIONE CAMPANIA, NON IDENTIFICATE NÉ IMPUTATE AL BILANCIO DA ALCUN UFFICIO REGIONALE	1	3	30500	3059900	2	1	0,00	0,00	0,00	0,00	225.268,10	225.268,10	225.268,10	0,00	0,00	0,00	0,00
E.3.05.99.99.000	E02584	INCASSO DI ENTRATE DI PARTE CORRENTE, RELATIVE AL CONTO SANITÀ, GIACENTI PRESSO IL CONTO DI TESORERIA REGIONALE O PRESSO IL CONTO DI TESORERIA PROVINCIALE DELLO STATO INTESTATO ALLA REGIONE CAMPANIA, NON IDENTIFICATE NÉ IMPUTATE AL BILANCIO DA ALCUN UFFICIO REGIONALE	1	3	30500	3059900	2	1	0,00	0,00	0,00	0,00	16.993,09	16.993,09	16.993,09	0,00	0,00	0,00	0,00
E.3.05.99.99.000	E02612	VERSAMENTO TASSE E CONTRIBUTI - POR FESR 2007/2013	1	3	30500	3059900	1	2	722,50	0,00	722,50	0,00	0,00	0,00	0,00	0,00	722,50	0,00	722,50
E.3.05.99.99.000	E02690	SOMME VERSATE DALLE AZIENDE DI T.P.L. A SEGUITO DI ALIENAZIONI DI AUTOBUS ACQUISTATI CON IL CONTRIBUTO DELLA REGIONE E CANONI CONCESSORI PER IL DIRITTO ONEROSO	1	3	30500	3059900	2	1	0,00	9.035.477,00	9.036.677,00	0,00	706.513,18	706.513,18	706.513,18	0,00	0,00	0,00	0,00
E.3.05.99.99.000	E02694	ACQUISIZIONE DEI FONDI DELL' E.R.T. GIACENTI PRESSO LA TESORERIA DELL'ENTE BANCO NAPOLI	1	3	30500	3059900	2	2	0,00	0,00	238.940,97	0,00	0,00	0,00	0,00	0,00	0,00	0,00	0,00
E.3.05.99.99.000	E02698	RISTORO DEL BILANCIO ORDINARIO PER SOMME PAGATE PER PIGNORAMENTI RIFERIBILI AL SERVIZIO SANITARIO REGIONALE	1	3	30500	3059900	2	2	0,00	9.920.306,84	9.920.306,84	0,00	9.920.306,84	9.920.306,84	9.920.306,84	0,00	0,00	0,00	0,00
E.3.05.99.99.000	E02717	ENTRATA PER RIMBORSO SPESE DI TRASPORTO SOSTENUTE DAL PERSONALE INCARICATO DELLE AZIONI DI ISPEZIONE, VERIFICA E CONTROLLO DEGLI IMPIANTI AUTORIZZATI EX D.LGS. N. 387/2003, D.LGS. N. 463/2007 E D.P.R. N. 327/2001	1	3	30500	3059900	2	2	0,00	30.000,00	30.000,00	0,00	8.537,54	8.537,54	8.537,54	0,00	0,00	0,00	0,00
E.3.05.99.99.000	E02762	INTROITI DERIVANTI DALLA TRATTENUTA OBBLIGATORIA SULL'INDENNITA' DI CARICA CORRISPONDE AGLI ASSESSORI REGIONALI NON CONSIGLIERI PER IL RICONOSCIMENTO AGLI STESSI, EX ART. 53 DELLA L.R. N. 15/2002, DEL DIRITTO ALLA CORRESPONDE AGLI ASSESSORI REGIONALI	1	3	30500	3059900	2	1	0,00	300.000,00	300.000,00	0,00	0,00	0,00	0,00	0,00	0,00	0,00	0,00
E.3.05.99.99.000	E02763	INTROITI DERIVANTI DALL'APPLICAZIONE DELLA L.R. N. 13/1996 E DELL'ART. 3 L.R. N. 38/2012	1	3	30500	3059900	2	1	0,00	185.000,00	185.000,00	0,00	386.895,88	386.895,88	386.895,88	0,00	0,00	0,00	0,00
E.3.05.99.99.000	E07027	INTROITI PER REGOLARIZZAZIONI CONTABILI DELLA DG 53.08	1	3	30500	3059900	2	2	0,00	200.000,00	200.000,00	0,00	153.303,44	153.303,44	153.706,35	0,00	0,00	402,91	402,91
E.3.05.99.99.000	E07029	RIMBORSO DA ALTRI ENTI PER LAVORO STRAORDINARIO PRESTATO IN SITUAZIONI DI EMERGENZA	1	3	30500	3059900	2	1	0,00	5.400,00	5.400,00	0,00	0,00	0,00	0,00	0,00	0,00	0,00	0,00

CAPITOLI DI BILANCIO SECONDO IL PIANO DEI CONTI - PARTE ENTRATA

IV Livello	Cap.	Descrizione	San.	Tit.	Tip.	Cat.	Codice UE	Ric.	Residui Iniziali (A)	Stanziamiento Competenza (B)	Stanziamiento Cassa (C)	Incasti Residui (D)	Incasti Competenza (E)	Totale Incasti (F=D+E)	Accertato (G)	Riaccertato (K)	Residui da Residui (L=A-D+K)	Residui da Comp. (M=G-F)	Residui Finali (N=L+M)
E.4.02.01.01.000	E00246	RISORSE EROGATE ALLA REGIONE CAMPANIA, IN QUALITA' DI BENEFICIARIO, AI SENSI DELL'ART.2 PAR.1 LETT.H DEL REG. CE 1698/2005, DALL'ORGANISMO PAGATORE AGEA PER LE MISURE D'INTERVENTO REGIONALE DEL P.S.R. CAMPANIA	1	4	40200	4020100	1	2	0,00	1.000.000,00	1.000.000,00	0,00	639.544,49	639.544,49	639.544,49	0,00	0,00	0,00	0,00
E.4.02.01.01.000	E00300	CONTRIBUTI TRENTENNALI IN ANNUALITA', IN SEMESTRALITA' O IN RATE COSTANTI AI PROPRIETARI CHE PROVVEDONO ALLA RICOSTRUZIONE ED ALLA RIPARAZIONE DEI LORI FABBRICATI DISTRUTTI O DANNEGGIATI DALLA GUERRA PER DESTINARLI ALLE PERSONE SCONFESSE	1	4	40200	4020100	2	2	0,00	156.486,44	156.486,44	0,00	40.283,64	40.283,64	40.283,64	0,00	0,00	0,00	0,00
E.4.02.01.01.000	E00400	CONTRIBUTI QUINDICENNALI PER L'ATTUAZIONE DELLA MORALITA' CICLISTICA (L.366 DEL 19/10/98)	1	4	40200	4020100	2	1	0,00	44.444,44	44.444,44	0,00	44.444,44	44.444,44	44.444,44	0,00	0,00	0,00	0,00
E.4.02.01.01.000	E00402	QUOTA NAZIONALE PER IL COFINANZIAMENTO DEL PIM - CAMPANIA. MISURE FORMAZIONE PROFESSIONALE (ART.25 L. 21/12/78 N.845)	1	4	40200	4020100	2	2	0,00	0,00	517.324,55	0,00	0,00	0,00	0,00	0,00	0,00	0,00	0,00
E.4.02.01.01.000	E00410	CONTRIBUTI IN CONTO CAPITALE PER PROGETTI A CARATTERE REGIONALE PER LA REALIZZAZIONE DI STRUTTURE TURISTICHE, (ART. 12 BIS, L. 19.7.93 N.237 E ART. 4 D.P.C.M. DEL 18.9.95)	1	4	40200	4020100	2	2	936.336,36	0,00	936.336,36	0,00	0,00	0,00	0,00	-936.336,36	0,00	0,00	0,00
E.4.02.01.01.000	E00418	TRASFERIMENTI IN CONTO CAPITALE PER L'ACQUISTO DEI VEICOLI AI SENSI DELL'ART.1, COMMA 1031, DELLA L. 27.12.2006 N.296	1	4	40200	4020100	2	2	0,00	1.671.674,73	1.671.674,73	0,00	0,00	0,00	0,00	0,00	0,00	0,00	0,00
E.4.02.01.01.000	E00422	QUOTA NAZIONALE PER IL COFINANZIAMENTO DEL POP CAMPANIA 1994 - 1999 (ART.131 - 1.3.86 N.64)	1	4	40200	4020100	1	2	28.411.326,83	0,00	28.411.326,83	0,00	0,00	0,00	0,00	-28.411.326,83	0,00	0,00	0,00
E.4.02.01.01.000	E00424	L. 64/86. PROGETTI DI COMPETENZA REGIONALE INCLUSI NEL PIANO ANNUALE DI ATTUAZIONE (DELIBERA CIPE DEL 29/12/86)	1	4	40200	4020100	2	2	0,00	0,00	41.425.468,57	0,00	0,00	0,00	0,00	0,00	0,00	0,00	0,00
E.4.02.01.01.000	E00430	INTERVENTI DI TUTELA DEGLI ANIMALI DA AFFEZIONE E DI PREVENZIONE DEL RANDAGISMO (L. EGGE 14.8.1991 N.281)	2	4	40200	4020100	2	2	0,00	50.000,00	55.750,00	0,00	24.266,60	24.266,60	24.266,60	0,00	0,00	0,00	0,00
E.4.02.01.01.000	E00432	FONDI DI OPERE DI CONSOLIDAMENTO E DI RIPRISTINO EX ART. 1 LEGGE 28/10/86 N. 730	1	4	40200	4020100	2	2	0,00	0,00	5.229.347,51	0,00	0,00	0,00	0,00	0,00	0,00	0,00	0,00
E.4.02.01.01.000	E00438	FONDI PER L'ATTUAZIONE DEL PROGRAMMA TRIENNALE DI TUTELA AMBIENTALE 1989/91, COMPRESI QUELLI PER LA REALIZZAZIONE DEL SISTEMA INFORMATIVO NAZIONALE AMBIENTALE DELLA REGIONE CAMPANIA (L.28.9.90 N.206)	1	4	40200	4020100	2	2	0,00	0,00	13.274.497,58	0,00	0,00	0,00	0,00	0,00	0,00	0,00	0,00
E.4.02.01.01.000	E00444	FINANZIAMENTO DI PROGETTI DI RISANAMENTO E DI PROTEZIONE AMBIENTALE (ART.18 LETTERA B LEGGE 11.3.88 N.67) DELIBERAZIONE C.I.P.E. 5.8.88	1	4	40200	4020100	2	2	0,00	0,00	4.180.202,14	0,00	0,00	0,00	0,00	0,00	0,00	0,00	0,00
E.4.02.01.01.000	E00446	RILEVAMENTO STATISTICO DELLA PRODUZIONE DI RIFIUTI (ART. 18, LETT. F LEGGE 11.3.1988 N. 67) DELIBERAZIONE CIPE 5.8.88 PIANO DI SALVAGUARDIA AMBIENTALE 1988	1	4	40200	4020100	2	2	0,00	0,00	1.647.704,09	0,00	0,00	0,00	0,00	0,00	0,00	0,00	0,00
E.4.02.01.01.000	E00460	COSTRUZIONE DELL' ACQUEDOTTO DELLA CAMPANIA OCCIDENTALE - 2. LOTTO (ART.5 LEGGE 1.3.1986 N.64)	1	4	40200	4020100	2	2	0,00	0,00	344.602,36	0,00	0,00	0,00	0,00	0,00	0,00	0,00	0,00
E.4.02.01.01.000	E00462	COSTRUZIONE DELL'IMPIANTO DI DEPURAZIONE DI NAPOLI EST E DELLA RETE DI COLLETTORI (ART.5 LEGGE 1.3.1986 N.64)	1	4	40200	4020100	2	2	5.550.756,25	0,00	18.791.230,96	5.550.756,24	0,00	5.550.756,24	0,00	-0,01	0,00	0,00	0,00
E.4.02.01.01.000	E00464	COSTRUZIONE DELL'IMPIANTO DI DEPURAZIONE E DELLA RETE DI COLLETTORI ALLA FOCE DEL FIUME SARNO (ART.5 LEGGE 1.3.1986, N.64) PS 3/120 E PS 342/26	1	4	40200	4020100	2	2	0,00	0,00	52.477.991,14	0,00	0,00	0,00	0,00	0,00	0,00	0,00	0,00
E.4.02.01.01.000	E00491	FONDI DEL MINISTERO DEL LAVORO E DELLA PREVIDENZA SOCIALE - COFINANZIAMENTO DI PROGETTI DI FORMAZIONE PROFESSIONALE FINALIZZATI ALLA LOTTA CONTRO LA DISOCCUPAZIONE DI LUNGA DURATA E ALL'INSERIMENTO PROFESSIONALE DEI GIOVANI PREVENIRE NEGLI OBIETTIVI DEL P.S.R.	1	4	40200	4020100	2	2	0,00	0,00	10.014.771,14	0,00	0,00	0,00	0,00	0,00	0,00	0,00	0,00
E.4.02.01.01.000	E00532	FONDO NAZIONALE DI SOLIDARIETA' IN AGRICOLTURA (L. EGGE 14.2.92 N.185 - D.LGS. 29/3/04 N.102)	1	4	40200	4020100	2	2	0,00	3.000.000,00	3.000.000,00	0,00	1.593.747,00	1.593.747,00	1.593.747,00	0,00	0,00	0,00	0,00
E.4.02.01.01.000	E00533	FONDI PER LA CONCESSIONE DI CONTRIBUTI DI CUI AL D.P.C.M. 16 LUGLIO 2009. PIANO NAZIONALE DI EDILIZIA ABITATIVA ART. 1 COMMA 1 LETTERE M, C)	1	4	40200	4020100	2	2	24.701.339,80	0,00	0,00	0,00	0,00	0,00	0,00	0,00	24.701.339,80	0,00	24.701.339,80
E.4.02.01.01.000	E00535	COFINANZIAMENTO STATALE DELLO STUDIO DI FATTIBILITA' PER LA COSTITUZIONE DI UNA SOCIETA' O ENTE PER LA PROGETTAZIONE E LA GESTIONE DEL PROCESSO DI RICONVERSIONE DELLE AREE E DEGLI IMMOBILI RICADENTI NELLA ZONA ROSSA DELL'AREA VERDE (L. 4.9.95)	1	4	40200	4020100	2	2	0,00	0,00	54.000,00	0,00	0,00	0,00	0,00	0,00	0,00	0,00	0,00
E.4.02.01.01.000	E00536	FONDI PER LA CONCESSIONE DI CONTRIBUTI IN CONTO INTERESSI PER LA EDILIZIA AGEVOLATA (L. 5.8.78 N. 457 E L. 25.3.82 N. 94, ART. 9 DECRETO LEGGE 15.12.79 N. 639 CONVERTITO NELLA LEGGE 15.2.80 N. 46)	1	4	40200	4020100	2	1	7.050.133,60	41.365.671,59	48.415.805,19	0,00	20.822.845,30	20.822.845,30	20.822.845,30	0,00	7.050.133,60	0,00	7.050.133,60
E.4.02.01.01.000	E00544	ATTUAZIONE DEL PROGRAMMA OPERATIVO INTEGRATO (POI) CAMPANIA - BASILICATA IN SERBIA FINANZIATO CON RISORSE EX LEGGE N.84 DEL 24/3/2004	1	4	40200	4020100	2	2	870.000,00	0,00	870.000,00	0,00	0,00	0,00	0,00	0,00	870.000,00	0,00	870.000,00

CAPITOLI DI BILANCIO SECONDO IL PIANO DEI CONTI - PARTE ENTRATA

IV Livello	Cap.	Descrizione	San.	Tit.	Tip.	Cat.	Codice UE	Ric.	Residui Iniziali (A)	Stanziamento Competenza (B)	Stanziamento Cassa (C)	Incassi Residui (D)	Incassi Competenza (E)	Totale Incassi (F=D+E)	Accertato (G)	Riaccertato (K)	Residui da Residui (L=A-D+K)	Residui da Comp. (M=G-F)	Residui Finali (N=L+M)
E.4.02.01.01.000	E00550	FONDO SANITARIO NAZIONALE PER SPESE DI INVESTIMENTO DEGLI ISTITUTI ZOOPROFILATTICI Sperimentali (DELR CIPE 30.6.99 N.125)	2	4	40200	4020100	2	2	211.230,87	0,00	211.230,87	0,00	0,00	0,00	0,00	-211.230,87	0,00	0,00	0,00
E.4.02.01.01.000	E00576	FONDI DEL MINISTERO DELLA PROTEZIONE CIVILE PER IL BRADISISMO DI POZZUOLI (ARTICOLO 24 LEGGE 19 GENNAIO 1979 N.17)	1	4	40200	4020100	2	2	0,00	0,00	464.811,21	0,00	0,00	0,00	0,00	0,00	0,00	0,00	0,00
E.4.02.01.01.000	E00580	CONTRIBUTI IN CONTO CAPITALI A SOSTEGNO DELL'UTILIZZO DELLE FONTI DI ENERGIA RINNOVABILI (ARTT. 8-10 E 13 LEGGE 9/4/91 N. 10)	1	4	40200	4020100	2	2	0,00	0,00	1.214.809,92	0,00	0,00	0,00	0,00	0,00	0,00	0,00	0,00
E.4.02.01.01.000	E00583	PIANO ENERGETICO NAZIONALE - FONDI PER CONTRIBUITI IN CONTO CAPITALE PER INIZIATIVE FINALIZZATE AL RISPARMIO ENERGETICO ED ALLA UTILIZZAZIONE DI FONTI DI ENERGIA RINNOVABILI O ASSIMILATE (ART. 14-1-84/1991 N.40)	1	4	40200	4020100	2	2	0,00	0,00	6.339.255,86	0,00	0,00	0,00	0,00	0,00	0,00	0,00	0,00
E.4.02.01.01.000	E00588	LAVORI DI CONSOLIDAMENTO DEL COLLETTORE DI CUMA, NEL TRATTO COMPRESO TRA GEROLIMINI 1A E 2A DANNEGGIATO DAL BRADISISMO DI POZZUOLI	1	4	40200	4020100	2	2	0,00	0,00	142.218,29	0,00	0,00	0,00	0,00	0,00	0,00	0,00	0,00
E.4.02.01.01.000	E00594	FONDI PER LA MANUTENZIONE STRAORDINARIA DEI BENI MOBILI DEL DIPARTIMENTO DELLA PROTEZIONE CIVILE TRASFERITI ALLA REGIONE	1	4	40200	4020100	2	2	100.000,00	0,00	100.000,00	0,00	0,00	0,00	0,00	0,00	100.000,00	0,00	100.000,00
E.4.02.01.01.000	E00636	RISORSE PER LE ATTIVITA' DEL SERVIZIO FITOSANITARIO REGIONALE DELLA CAMPANIA - CONTO CAPITALE	1	4	40200	4020100	2	2	0,00	402.359,53	402.359,53	0,00	806.425,38	806.425,38	806.425,38	0,00	0,00	0,00	0,00
E.4.02.01.01.000	E00668	PROGETTI FIO ANNO 1983 N. 19, N. 20 E N. 21/55 (ART. 21 LEGGE 26/4/83 N.130)	1	4	40200	4020100	2	2	2.554.256,37	0,00	2.554.256,37	0,00	0,00	0,00	0,00	0,00	2.554.256,37	0,00	2.554.256,37
E.4.02.01.01.000	E00674	PROGETTI FIO ANNO 1986 N. 101, 107, 109, 280, (LEGGE 28/2/86 N.41 ART.17 COMMA 34 LEGGE 11/3/88 N.67)	1	4	40200	4020100	2	2	268.711,24	0,00	270.260,61	0,00	0,00	0,00	0,00	0,00	268.711,24	0,00	268.711,24
E.4.02.01.01.000	E00676	FIO (FONDO INVESTIMENTI ED OCCUPAZIONE): PROGETTI N.43, 46, 47, 48, ANNO 1989	1	4	40200	4020100	2	2	147.386,67	0,00	147.391,83	198.510,87	0,00	198.510,87	0,00	198.510,87	147.386,67	0,00	147.386,67
E.4.02.01.01.000	E00698	FONDI DELLA DISCIOLTA AGENSUD - GESTIONE SEPARATA - PER L'ATTUAZIONE DA PARTE DELLA REGIONE DI PERIZIE E STUDI SULLE RISORSE IDRICHE. (PERIZIE STUDI 29/1057; 29/1075; 29/1080; L.1.3.86, N.64 ART.5-DELIBERA CIPE 8.4.87)	1	4	40200	4020100	2	2	0,00	0,00	744.511,88	0,00	0,00	0,00	0,00	0,00	0,00	0,00	0,00
E.4.02.01.01.000	E00710	FONDI DELL'ASMEZ PER PERIZIE STUDI E PER IL COMPLETAMENTO DEGLI ADDUTTORI A SERVIZIO DELL'AREA TRA GIUGLIANO E CASTELVOLTURNO - 1.LOTTO TRONCO MELITO MUGNANO. PROGETTO CASMEZ N. 29/304 DELIBERAZIONE CIPE 8.4.87, ART. 5	1	4	40200	4020100	2	2	0,00	0,00	1.943.898,05	0,00	0,00	0,00	0,00	0,00	0,00	0,00	0,00
E.4.02.01.01.000	E00714	FONDI DELL'ASMEZ PER IL COMPLETAMENTO DEGLI ADDUTTORI A SERVIZIO DELL'AREA TRA GIUGLIANO E CASTEL VOLTURNO PRIMO LOTTO TRONCO MELITO MUGNANO - PROGETTO CASMEZ N. 29/304 DELIBERAZIONE CIPE 8.4.87, ART. 5 LEGGE 2/3/86 N.41	1	4	40200	4020100	2	2	0,00	0,00	181.166,88	0,00	0,00	0,00	0,00	0,00	0,00	0,00	0,00
E.4.02.01.01.000	E00716	FONDI PER L'APPROVVIGIONAMENTO IDRICO DELL'AREA METROPOLITANA DI NAPOLI E DEI COMUNI AGGLOMERATI INDUSTRIALI DELLE PROVINCE DI NAPOLI E CASERTA - 3. LOTTO (L.1.3.86, N.64, ART.5 - DELIB. CIPE 8.4.87)	1	4	40200	4020100	2	2	0,00	0,00	1.417.683,35	0,00	0,00	0,00	0,00	0,00	0,00	0,00	0,00
E.4.02.01.01.000	E00810	ACQUEDOTTO CAMPANIA OCCIDENTALE. FONDI PER I SERBATOI DI S.PRISCO - PROGETTO ESECUTIVO OPERE DI COMPLETAMENTO PER L'ATTIVAZIONE, 5. LOTTO (PROG. SPECIALE 29/108/5; ATTO DI TRASFERIMENTO N.83 SERIE 1. DEL 18.2.9; L.1.3.86, N.64)	1	4	40200	4020100	2	2	0,00	0,00	1.878.532,72	0,00	0,00	0,00	0,00	0,00	0,00	0,00	0,00
E.4.02.01.01.000	E00812	TRASFERIMENTO FONDI DALLO STATO PER INTERVENTI DI ADEGUAMENTO SISMICO E STRUTTURALE DI EDIFICI SCOLASTICI (DPCM 12/03/2010, DPCM 3/2/28/2008)	1	4	40200	4020100	2	2	0,00	6.354.400,42	48.214,40	0,00	6.354.400,42	6.354.400,42	6.354.400,42	0,00	0,00	0,00	0,00
E.4.02.01.01.000	E00820	FONDI STATALI PER L'ATTUAZIONE DEL PROGETTO "RAMSES - RISORSE AGROFORESTALI - ENERGETICHE PER IL MEZZOGIORNO E LO SVILUPPO ECONOMICO SOSTENIBILE"	1	4	40200	4020100	2	2	36.452,08	135.000,00	193.952,08	0,00	0,00	0,00	0,00	0,00	36.452,08	0,00	36.452,08
E.4.02.01.01.000	E00830	FINANZIAMENTO NAZIONALE PER LO SVOLGIMENTO DELLE FUNZIONI CONFERITE ALLE REGIONI AI FINI DELLA CONSERVAZIONE E DELLA DIFESA DAGLI INCENDI DEL PATRIMONIO BOSCHIVO NAZIONALE (ART. 12 COMMA 2 L. 26/2/2000)	1	4	40200	4020100	2	2	0,00	200.000,00	200.000,00	0,00	0,00	0,00	0,00	0,00	0,00	0,00	0,00
E.4.02.01.01.000	E00874	FONDI DELLO STATO PER LA REALIZZAZIONE DEI PIANI DI PROTEZIONE DELL'AMBIENTE, DI DECONTAMINAZIONE, DI SMALTIMENTO E DI BONIFICA AI FINI DELLA DIFESA DAI PERICOLI DERIVANTI DALL'AMBIENTE. ANNO 1994 (L.10.1.27.2.00, N.28)	1	4	40200	4020100	2	2	0,00	0,00	277.408,11	0,00	0,00	0,00	0,00	0,00	0,00	0,00	0,00
E.4.02.01.01.000	E00876	PROGRAMMA DI RIQUALIFICAZIONE URBANA PER ALLOGGI A CANONE SOSTENIBILE (D.M. 26 MARZO 2008)	1	4	40200	4020100	2	2	14.343.967,57	4.156.318,86	4.156.318,86	0,00	0,00	0,00	923.076,91	0,00	14.343.967,57	923.076,91	15.267.044,48
E.4.02.01.01.000	E00882	PROGRAMMA OPERATIVO 1995-1999. QUOTA NAZIONALE PER LE AZIONI COFINANZIATE DAL FESR. (L. 488/92 E L. 641/96)	1	4	40200	4020100	1	2	35.920.242,81	0,00	36.311.779,38	0,00	0,00	0,00	0,00	0,00	35.920.242,81	0,00	35.920.242,81

CAPITOLI DI BILANCIO SECONDO IL PIANO DEI CONTI - PARTE ENTRATA

IV Livello	Cap.	Descrizione	San.	Tit.	Tip.	Cat.	Codice UE	Ric.	Residui Iniziali (A)	Stanziamento Competenza (B)	Stanziamento Cassa (C)	Incasti Residui (D)	Incasti Competenza (E)	Totale Incasti (F=D+E)	Accertato (G)	Riaccontato (K)	Residui da Residui (L=A-D+K)	Residui da Comp. (M=G-F)	Residui Finali (N=L+M)
E.4.02.01.01.000	E00886	FONDI NAZIONALI PER L'ATTUAZIONE DEL PROGRAMMA COMUNITARIO RETEX. (DECISIONE CEE (93) 2155 DEL 27.7.93 - ARINCO N. 93 IT16.005 N. 1/95) DELIBERA CIPE 21.12.93	1	4	40200	4020100	1	2	0,00	0,00	3.057.399,60	0,00	0,00	0,00	0,00	0,00	0,00	0,00	0,00
E.4.02.01.01.000	E00888	FONDI DEL MINISTERO DELL'AMBIENTE PER L'ATTUAZIONE DEL PROGRAMMA TRIENNALE PER LA TUTELA DELL'AMBIENTE 1994/96. AREA PROGRAMMATA "B" - AREE URBANE - (L.28/8/89,N.305) DELIBERA CIPE 21.12.93 E SUCCESSIVE MODIFICHE	1	4	40200	4020100	2	2	3.369.054,94	0,00	3.369.054,94	0,00	0,00	0,00	0,00	-3.369.054,94	0,00	0,00	0,00
E.4.02.01.01.000	E00890	FONDI DEL MINISTERO DELL'AMBIENTE PER L'ATTUAZIONE DEL PROGRAMMA TRIENNALE PER LA TUTELA DELL'AMBIENTE 1994/96. AREA PROGRAMMATA A. INTERVENTI DELL'AUTORITA' DI BACINO INTERREGIONALE LIRI - GARIGLIANO	1	4	40200	4020100	2	2	0,00	0,00	1.712.592,51	0,00	0,00	0,00	0,00	0,00	0,00	0,00	0,00
E.4.02.01.01.000	E00896	FONDI DELLO STATO PER IL PROGRAMMA DI INIZIATIVA COMUNITARIA INTERREGIONALE II (DECISIONE CEE/C 1998, 2254 DEL 5/8/98) PER IL PROGETTO "PROBLEMATICHE DELLA FORESTA"	1	4	40200	4020100	1	2	0,00	0,00	4.462,00	0,00	0,00	0,00	0,00	0,00	0,00	0,00	0,00
E.4.02.01.01.000	E00908	PIC - FONDI DELLO STATO PER IL PROGRAMMA PMI DI INIZIATIVA COMUNITARIA PER LE PICCOLE E MEDIE IMPRESE (DECISIONE CEE/96 N.1333 DEL 24.6.96, DELIBERA CIPE 8.8.96)	1	4	40200	4020100	1	2	0,00	0,00	11.405.511,63	0,00	0,00	0,00	0,00	0,00	0,00	0,00	0,00
E.4.02.01.01.000	E00914	PIC - FONDI DELLO STATO PER IL PROGRAMMA RESIDER 2 DI INIZIATIVA COMUNITARIA RELATIVO ALLA RICONVERSIONE DI ZONE SIDERURGICHE CON PROBLEMI DI ORDINE OCCUPAZIONALE ED ECONOMICO. ANNUALITA' 1996/97 - DELIBERAZIONE	1	4	40200	4020100	1	2	0,00	0,00	4.782.390,89	0,00	0,00	0,00	0,00	0,00	0,00	0,00	0,00
E.4.02.01.01.000	E00946	AZIONI FORMATIVE AZIENDALI DI CUI AL PUNTO 1), COMMA C, DELLA CIRCOLARE DEL MINISTERO DEL LAVORO N. 174/96. CONTRIBUTO DELLO STATO EX ART. 25 L. 845/78 PER L'ATTUAZIONE DEGLI INTERVENTI DI FORMAZIONE CONTINUA AI SENSI DELL'ART. 9 COMMA 3 DELLA LEGGE 336	1	4	40200	4020100	2	1	19.036.579,98	0,00	57.021.398,69	0,00	943.698,94	943.698,94	943.698,94	0,00	19.036.579,98	0,00	19.036.579,98
E.4.02.01.01.000	E00963	FONDI PER IL COMPLETAMENTO ED IL POTENZIAMENTO DELLA RETE CONSULTORIALE DEL SETTORE MATERNO-INFANTILE "ART. 20 LEGGE 118/88 N. 67"	2	4	40200	4020100	2	2	16.381.147,93	0,00	16.381.147,93	0,00	0,00	0,00	0,00	-16.381.147,93	0,00	0,00	0,00
E.4.02.01.01.000	E00964	RISORSE FINANZIARIE RESIDUE SU SOVVENZIONI GLOBALI (QUADRO COMUNITARIO DI SOSTEGNO 1994/95)	1	4	40200	4020100	1	2	13.279.124,38	0,00	25.822.844,95	0,00	0,00	0,00	0,00	0,00	13.279.124,38	0,00	13.279.124,38
E.4.02.01.01.000	E00980	COMPLETAMENTO SCHEMA DELL'ACQUEDOTTO CAMPANIA OCCIDENTALE. (CAM 08. DECRETO MIN. LL.PP. N. 9 DEL 9.12.96) "ADDUTTRICE PRESENZANO - TEANO"	1	4	40200	4020100	2	2	0,00	0,00	8.758.848,73	0,00	0,00	0,00	0,00	0,00	0,00	0,00	0,00
E.4.02.01.01.000	E00982	SISTEMA ADDUTTORE ACQUEDOTTO VESUVIANO POTENZIAMENTO E ADEGUAMENTO ALIMENTAZIONE SISTEMA ALTO (CAM 102) E ADEGUAMENTO AGLI STANDARD DEL P.R.G.A. (CAM 300) (DECRETI MINISTERIALI L.L. P.P. N. 3 DEL 3/7/97 E N. 153 DEL 24/5/98)	1	4	40200	4020100	2	2	0,00	0,00	7.884.565,79	0,00	0,00	0,00	0,00	0,00	0,00	0,00	0,00
E.4.02.01.01.000	E00984	ALIMENTAZIONE DELL'AREA LITORANEA DOMIZIANA NORD E MASSICCIA.(CAM 105 - DECRETO MIN. LL.PP. N. 32 DEL 2/10/97 E N.213 DEL 18/8/98)	1	4	40200	4020100	2	2	0,00	0,00	5.268.882,65	0,00	0,00	0,00	0,00	0,00	0,00	0,00	0,00
E.4.02.01.01.000	E00988	POTENZIAMENTO ACQUEDOTTISTICO DI CANCELLO E MIGLIORAMENTO ALIMENTAZIONE IDROPOTABILE AREA NOLANA CAM 108/A (DECRETO MIN. LL.PP. N. 22 DEL 25/2/98)	1	4	40200	4020100	2	2	0,00	0,00	9.040.490,32	0,00	0,00	0,00	0,00	0,00	0,00	0,00	0,00
E.4.02.01.01.000	E01010	PIANO STRAORDINARIO DELLE ACQUE REFLUE. PREDISPOSIZIONE DEI PROGETTI PRELIMINARI E INTERVENTI DI RISANAMENTO DELLA COLLINA DEI CAMALDOLI - COMUNI DI NAPOLI E MARANO.(LEGGE 23.5.1997 N. 135; DECRETO MINISTERO DELL'AMBIENTE 20.7.1997)	1	4	40200	4020100	2	2	0,00	0,00	5.311.242,75	0,00	0,00	0,00	0,00	0,00	0,00	0,00	0,00
E.4.02.01.01.000	E01025	FONDO POLITICHE MIGRATORIE - CONTRIBUTO STATALE	1	4	40200	4020100	1	2	0,00	0,00	0,00	0,00	152.972,72	152.972,72	152.972,72	0,00	0,00	0,00	0,00
E.4.02.01.01.000	E01028	FONDI PER ADEGUARE LE STRUTTURE E LE TECNOLOGIE SANITARIE ALLA NORMATIVA VIGENTE IN MATERIA DI SICUREZZA - DELOCALIZZAZIONE DEL PRESIDIO OSPEDALIERO VILLA MALTA DI SARNO. (ART. 20 LEGGE 11.03.1988 N. 67; DELIBERA CIPE 24.06.98 N. 23 COMMA 3) LEGGE 55/98	2	4	40200	4020100	2	2	22.751,37	0,00	22.751,37	0,00	0,00	0,00	0,00	-22.751,37	0,00	0,00	0,00
E.4.02.01.01.000	E01054	QCS 94/99 P.O. RISORSE IDRICHE SOTTOPROGRAMMA 2/A PROGRAMMA MA/CM/NA/15. RIORDINO COLLETTORI FOGNARI PRINCIPALI ZONA ORIENTALE DELLA CITTA' DI NAPOLI, STRALCIO INVIO LIQUAMI DALLA DARSENA MARINELLA ALL'IMBIANTO	1	4	40200	4020100	1	2	0,00	0,00	5.627.470,48	0,00	0,00	0,00	0,00	0,00	0,00	0,00	0,00

CAPITOLI DI BILANCIO SECONDO IL PIANO DEI CONTI - PARTE ENTRATA

IV Livello	Cap.	Descrizione	San.	Tit.	Tip.	Cat.	Codice UE	Ric.	Residui Iniziali (A)	Stanziamento Competenza (B)	Stanziamento Cassa (C)	Incassi Residui (D)	Incassi Competenza (E)	Totale Incassi (F=D+E)	Accertato (G)	Riaccertato (K)	Residui da Residui (L=A-D+K)	Residui da Comp. (M=G-E)	Residui Finali (N=L+M)
E.4.02.01.01.000	E01069	FONDI PER L'ATTUAZIONE DELL'INTESA ISTITUZIONALE DI PROGRAMMA ED ACCORDO DI PROGRAMMA QUADRO DEL 30/10/2002, INFRASTRUTTURE PER LA VIABILITA' NELLA REGIONE CAMPANIA E SUCCESSIVI PROTOCOLLI AGGIUNTIVI	1	4	40200	4020100	2	2	328.868.277,80	34.439.527,21	435.212.271,88	114.181.146,21	442.274,61	114.623.420,82	34.439.527,21	0,00	214.687.131,59	33.997.252,60	248.684.384,19
E.4.02.01.01.000	E01077	PROGRAMMA COMUNITARIO INTERREG II - FONDI DELLO STATO (DECISIONE CEE/C 1998 2275 DEL 5/1/98) - PROGETTO MEDAIR	1	4	40200	4020100	1	2	0,00	0,00	9.000,03	0,00	0,00	0,00	0,00	0,00	0,00	0,00	0,00
E.4.02.01.01.000	E01096	CONTRIBUTO DELLO STATO EX LEGE 183/87 PER COFINANZIAMENTO DELLE ATTIVITA' FORMATIVE RIENTRANTI NEL POM 940026-I-1 FORMAZIONE APPRENDISTI ARTIGIANI E FORMAZIONE APPRENDISTI SETTORE TESSILE E ABBIGLIAMENTO	1	4	40200	4020100	2	2	0,00	0,00	64.059,26	0,00	0,00	0,00	0,00	0,00	0,00	0,00	0,00
E.4.02.01.01.000	E01103	QUOTA STATO - FDR. PROGETTO QUADRO MISURE A SOSTEGNO DELL'IMPIEGO E DELLA IMPRENDITORIALITA' FEMMINILE. PROGETTO "DONNA E LAVORO" REGIONE CAMPANIA POM 940026/I/1 - DECISIONE C/94/N.3244 DEL 6/4/94	1	4	40200	4020100	1	2	0,00	0,00	15.383,99	0,00	0,00	0,00	0,00	0,00	0,00	0,00	0,00
E.4.02.01.01.000	E01114	FINANZIAMENTO DELLE ATTIVITA' DI FORMAZIONE NELL'ESERCIZIO DELL'APPRENDISTATO PROFESSIONALIZZANTE, ANCHE SE SVOLTO OLTRE IL 18° ANNO DI ETA' (ART. 68, COMMA 5, LEGGE 175/99 N. 144 E D.LGS. 14/9/2011 N. 167)	1	4	40200	4020100	2	1	0,00	0,00	4.231.356,18	0,00	0,00	0,00	0,00	0,00	0,00	0,00	0,00
E.4.02.01.01.000	E01116	FONDI DELLO STATO F.D.R. PER L'ASSISTENZA TECNICA E GLI INTERVENTI PREVISTI DAGLI ASSI PRIORITARI DEL POR CAMPANIA 2000/2006 COFINANZIATO DAL FESR	1	4	40200	4020100	1	2	0,00	0,00	100.448.446,02	0,00	0,00	0,00	0,00	0,00	0,00	0,00	0,00
E.4.02.01.01.000	E01122	COFINANZIAMENTO DELLO STATO FDR PER GLI INTERVENTI PREVISTI DAGLI ASSI PRIORITARI DEL POR CAMPANIA 2000/2006 COFINANZIATO DAL FESR	1	4	40200	4020100	1	2	0,00	0,00	14.015.085,56	0,00	0,00	0,00	0,00	0,00	0,00	0,00	0,00
E.4.02.01.01.000	E01126	QUOTA STATO - PIC EQUAL PER LA LOTTA CONTRO LA DISCRIMINAZIONE E LE DISEGUAGLIANZE IN RELAZIONE AL MERCATO DEL LAVORO (DECISIONE C(2001) 43 DEL 26/3/2001 - DELIBERAZIONE CIPE 67 DEL 22/6/2001)	1	4	40200	4020100	1	2	0,00	0,00	963.966,18	0,00	0,00	0,00	0,00	0,00	0,00	0,00	0,00
E.4.02.01.01.000	E01150	FONDO PER L'OCCUPAZIONE. RISORSE PER LE AREE DEPRESSE DESTINATE AD ATTIVITA' FORMATIVE ED ALL'EMERSIONE DEL SOMMERSO NEL TRIENNIO 2001/2003 (LEGGE 236 DEL 19/7/1993 - DELIBERE CIPE N.138 DEL 24/12/2000 E N.48 DEL 4/4/2001)	1	4	40200	4020100	2	2	0,00	0,00	7.424.073,33	0,00	0,00	0,00	0,00	0,00	0,00	0,00	0,00
E.4.02.01.01.000	E01153	FINANZIAMENTO DEL PROGRAMMA APPENNINO PARCO D'EUROPA (A.P. 1)	1	4	40200	4020100	2	2	0,00	0,00	173.228,26	0,00	0,00	0,00	0,00	0,00	0,00	0,00	0,00
E.4.02.01.01.000	E01160	INTESA ISTITUZIONALE DI PROGRAMMA. APO "INFRASTRUTTURE PER I SISTEMI URBANI - TERZO PROTOCOLLO AGGIUNTIVO" (LEGGE 208/98 - DEL. CIPE N. 20/2004)	1	4	40200	4020100	2	2	33.604.457,02	4.753.034,29	4.753.034,29	0,00	0,00	0,00	3.770.954,27	-9.277.691,98	24.326.765,04	3.770.954,27	28.097.719,31
E.4.02.01.01.000	E01169	ATTUAZIONE DELLA L.266/97 E DELLE DELIBERE CIPE 100/98 E 125/07	1	4	40200	4020100	2	2	0,00	0,00	9.616.906,50	0,00	0,00	0,00	0,00	0,00	0,00	0,00	0,00
E.4.02.01.01.000	E01176	ACCORDO DI PROGRAMMA QUADRO PER I SISTEMI URBANI. ATTO INTEGRATIVO PER IL RAFFORZAMENTO DELL'ARMATURA URBANA REGIONALE, PER LA RIQUALIFICAZIONE DELLE PERIFERIE ED IL RILANCIO DEI CENTRI URBANI E RURALI MINORI (C.I.P.E. N.35 DEL 27.06.2006)	1	4	40200	4020100	2	2	45.890.007,56	3.839.445,74	3.839.445,74	0,00	0,00	0,00	3.612.194,17	-4.862.002,59	41.028.004,97	3.612.194,17	44.640.199,14
E.4.02.01.01.000	E01188	FONDI DELLO STATO PER L'ASSISTENZA TECNICA, SUPPORTO OPERATIVO ALLA PROGETTAZIONE, ANALISI DI PREFATTIBILITA' E FATTIBILITA' DEGLI INTERVENTI AMMISSIBILI AL FINANZIAMENTO (DECISIONE C/98/4007 DEL 3/11/98) (LEGGE 198/98)	1	4	40200	4020100	1	2	0,00	0,00	40.943,67	0,00	0,00	0,00	0,00	0,00	0,00	0,00	0,00
E.4.02.01.01.000	E01204	INTESA ISTITUZIONALE DI PROGRAMMA. APO "INFRASTRUTTURE PER I SISTEMI URBANI - IV ATTO INTEGRATIVO" - PROGETTI DI QUALITA' EX DELIBERA CIPE 20/2004 PUNTO 1.2.B	1	4	40200	4020100	2	2	0,00	79.428,00	79.428,00	0,00	0,00	0,00	79.428,00	0,00	0,00	79.428,00	79.428,00
E.4.02.01.01.000	E01206	FONDI DELLO STATO 2007/2013 PER IL COORDINAMENTO NAZIONALE DEL PROGRAMMA OPERATIVO TRANSNAZIONALE MEDITERRANEO 2007/2013 PRIORITA' 5 - ASSISTENZA TECNICA	1	4	40200	4020100	1	2	224.302,11	0,00	224.302,11	0,00	0,00	0,00	0,00	0,00	224.302,11	0,00	224.302,11
E.4.02.01.01.000	E01211	TRASFERIMENTI STATALI EX ART. 16, COMMA 1, DELLA L. 266/97 - FONDO NAZIONALE PER IL COFINANZIAMENTO DI INTERVENTI REGIONALI NEL SETTORE DEL COMMERCIO E DEL TURISMO	1	4	40200	4020100	2	2	3.037.789,92	0,00	2.030.500,00	0,00	0,00	0,00	0,00	0,00	3.037.789,92	0,00	3.037.789,92
E.4.02.01.01.000	E01213	FONDI DELLO STATO PER L'ATTUAZIONE DEI PROGRAMMI DI INIZIATIVA COMUNITARIA 2000/2006 (INTERREG II, INTERREG III, URBAN) DELLE AZIONI INNOVATIVE	1	4	40200	4020100	1	2	75.374,17	0,00	1.153.778,78	0,00	0,00	0,00	0,00	0,00	75.374,17	0,00	75.374,17
E.4.02.01.01.000	E01216	FONDI DEL MINISTERO DEL LAVORO PER L'ATTUAZIONE DEI PROGETTI PER L'OBLIGO FORMATIVO (LEGGE N. 144/99)	1	4	40200	4020100	2	2	472.054,55	3.616.892,00	324.000,00	0,00	0,00	0,00	3.616.892,00	0,00	472.054,55	3.616.892,00	4.088.946,55

CAPITOLI DI BILANCIO SECONDO IL PIANO DEI CONTI - PARTE ENTRATA

IV Livello	Cap.	Descrizione	San.	Tit.	Tip.	Cat.	Codice UE	Ric.	Residui Iniziali (A)	Stanziamento Competenza (B)	Stanziamento Cassa (C)	Incassi Residui (D)	Incassi Competenza (E)	Totale Incassi (F=D+E)	Accertato (G)	Riaccertato (K)	Residui da Residui (L=A-D+K)	Residui da Comp. (M=G-E)	Residui Finali (N=L+M)
E.4.02.01.01.000	E01224	FINANZIAMENTO DEI PROGRAMMI DI TUTELA AMBIENTALE, BONIFICA E RIPRISTINO AMBIENTALE DEI SITI INQUINATI, ATTIVITA' DI MONITORAGGIO E STUDIO (L. 23/12/99 N. 488 E ART. 24, COMMA 1, LETT. E-F) (L. 10/10/2000 N. 308)	1	4	40200	4020100	2	2	0,00	0,00	652.105,16	0,00	0,00	0,00	0,00	0,00	0,00	0,00	0,00
E.4.02.01.01.000	E01227	FONDI DELLO STATO PER LA REALIZZAZIONE DI INIZIATIVE DI "COOPERAZIONE TERRITORIALE EUROPEA E ALTRE AZIONI DI COOPERAZIONE INTERNAZIONALE 2007/2013"	1	4	40200	4020100	1	2	78.909,75	0,00	78.909,75	0,00	0,00	0,00	0,00	0,00	78.909,75	0,00	78.909,75
E.4.02.01.01.000	E01232	FINANZIAMENTO PER INTERVENTI NEI SETTORI AGRICOLO, AGRO-ALIMENTARE, AGRO-INDUSTRIALE E FORESTALE (ART. 3, COMMA 1, LEGGE 499/99 E ART. 52, COMMA 13, LEGGE 388/2001) - FONDO CAPITALE FORMAZIONE (ART. 18 L. 388/2001)	1	4	40200	4020100	2	2	0,00	0,00	0,00	0,00	7.994,34	7.994,34	7.994,34	0,00	0,00	0,00	0,00
E.4.02.01.01.000	E01236	FINANZIAMENTO - RISTRUTTURAZIONE ENTI DI FORMAZIONE (ART. 18 L. 388/2001)	1	4	40200	4020100	2	2	0,00	0,00	1.416.666,83	0,00	0,00	0,00	0,00	0,00	0,00	0,00	0,00
E.4.02.01.01.000	E01246	PROGRAMMA SOLARE TERMICO QUOTA STATO.	1	4	40200	4020100	2	2	494.422,20	0,00	988.844,39	494.422,20	0,00	494.422,20	0,00	0,00	0,00	0,00	0,00
E.4.02.01.01.000	E01248	PROGRAMMA TETTI FOTOVOLTAICI SOTTOPROGRAMMA REGIONI QUOTA STATO	1	4	40200	4020100	2	2	0,00	0,00	1.417.975,70	0,00	0,00	0,00	0,00	0,00	0,00	0,00	0,00
E.4.02.01.01.000	E01250	IMPRENDITORIA FEMMINILE (L. 215/92, ART. 21) PROGRAMMI REGIONALI DI PROMOZIONE COFINANZIAMENTO STATALE DEI PROGRAMMI ANNUALI APPROVATI	1	4	40200	4020100	2	2	0,00	0,00	1.037.385,05	0,00	0,00	0,00	0,00	0,00	0,00	0,00	0,00
E.4.02.01.01.000	E01256	INTESA ISTITUZIONALE DI PROGRAMMA, APQ "STUDI DI FATTIBILITA'" - DELIBERA CIPE N. 35/2005	1	4	40200	4020100	2	2	0,00	42.000,00	42.000,00	0,00	0,00	0,00	42.000,00	0,00	0,00	42.000,00	42.000,00
E.4.02.01.01.000	E01260	STRUTTURE SANITARIE PER L'ATTIVITA' LIBERO-PROFESSIONALE INTRAMURARIA AI SENSI DEL D.M. SANITA' 8/6/2001	2	4	40200	4020100	2	2	0,00	0,00	57.535.786,64	0,00	0,00	0,00	0,00	0,00	0,00	0,00	0,00
E.4.02.01.01.000	E01264	CONTRIBUTO QUINDICENNALE DELLO STATO PER IL COMPLETAMENTO DEGLI INTERVENTI DI RICOSTRUZIONE E RINASCITA DELLE ZONE COLPITE DAL TERREMOTO DELL'AGOSTO 1992. FONDI INTEGRATIVI AI SENSI DELL'ART. 144, COMMA 6 DELLA LEGGE 22 APRILE 2005, N. 58	1	4	40200	4020100	2	2	258.228,43	0,00	0,00	258.228,43	258.228,44	516.456,87	258.228,44	0,00	0,00	0,00	0,00
E.4.02.01.01.000	E01265	TRASFERIMENTI IN CONTO CAPITALE PER L'ACQUISTO DEI VEICOLI AI SENSI DELL'ART. 1 DEL DECRETO LEGGE 21 FEBBRAIO 2005, N. 16 CONVERTITO IN LEGGE 22 APRILE 2005, N. 58	1	4	40200	4020100	2	2	6.198.981,77	6.198.981,77	6.198.981,77	0,00	0,00	0,00	0,00	0,00	6.198.981,77	0,00	6.198.981,77
E.4.02.01.01.000	E01270	FONDI MINISTERO LL.PP. PER IL COMPLETAMENTO E LA DEFINIZIONE DEI RAPPORTI TECNICO-GIURIDICI, AMMINISTRATIVI E CONTABILI DEI PROGETTI CONDOTTI IN GESTIONE DIRETTA DALL'EX AGENSUD E TRASFERITI ALLA REGIONE PER EFFETTO DEL D. LGS. 112/98	1	4	40200	4020100	2	2	0,00	0,00	258.228,45	0,00	0,00	0,00	0,00	0,00	0,00	0,00	0,00
E.4.02.01.01.000	E01272	INTESA ISTITUZIONALE DI PROGRAMMA TRA IL GOVERNO E LA REGIONE, ACCORDO DI PROGRAMMA QUADRO IN MATERIA DI BENI E ATTIVITA' CULTURALI DEL 2/3/2001, PRIMO ATTO INTEGRATIVO DEL 20/9/2004 E SECONDO ATTO INTEGRATIVO DEL 14/10/2004 E TERZO ATTO INTEGRATIVO DEL 2/3/2005	1	4	40200	4020100	2	2	33.296.234,72	250.371,29	250.371,29	0,00	0,00	0,00	250.371,29	0,00	33.296.234,72	250.371,29	33.546.606,01
E.4.02.01.01.000	E01280	FEDERALISMO AMMINISTRATIVO VIABILITA' FINANZIAMENTO DELLE SPESE DI INTERVENTO (ARTT. 99 E 101, D. LGS. 112/98) - COMPENSAZIONE DEMANIO IDRICO ART. 7, COMMA 2, LETT. C DEL D. LGS. 112/98	1	4	40200	4020100	2	2	0,00	0,00	101.031,28	0,00	0,00	0,00	0,00	0,00	0,00	0,00	0,00
E.4.02.01.01.000	E01282	FONDI PER IL POTENZIAMENTO DELLE STRUTTURE DI RADIOTERAPIA ART. 28, COMMA 12, LEGGE 488 DEL 23/12/1999, DM SALUTE DEL 28/12/2001	2	4	40200	4020100	2	2	1.631.924,33	0,00	1.631.924,33	0,00	0,00	0,00	0,00	0,00	1.631.924,33	0,00	1.631.924,33
E.4.02.01.01.000	E01288	FEDERALISMO AMMINISTRATIVO AMBIENTE. FINANZIAMENTO DELLE SPESE ANNUALI DI INTERVENTO (D. LGS. 112/98)	1	4	40200	4020100	2	2	0,00	0,00	2.410.764,72	0,00	0,00	0,00	0,00	0,00	0,00	0,00	0,00
E.4.02.01.01.000	E01291	TRASFERIMENTI STATALI PER PROGRAMMI EUROPEI A GESTIONE DIRETTA, DI COOPERAZIONE TERRITORIALE STRUMENTI FINANZIARI EUROPEI	1	4	40200	4020100	2	2	46.635,00	0,00	46.635,00	0,00	0,00	0,00	0,00	0,00	46.635,00	0,00	46.635,00
E.4.02.01.01.000	E01295	FONDI STATALI PER IL FINANZIAMENTO DEGLI INTERVENTI PREVISTI DALL'ART. 1, COMMA 1228 DELLA LEGGE 27.12.2006, N. 296, COME MODIFICATO DALLA LEGGE 18.06.2009, N. 69	1	4	40200	4020100	2	2	2.934.391,31	5.097.155,85	5.097.155,85	633.957,65	68.834,56	702.792,21	206.503,67	0,00	2.300.433,66	137.669,11	2.438.102,77
E.4.02.01.01.000	E01296	COFINANZIAMENTO STATALE PER IL PROGRAMMA SOVVENZIONI GLOBALI PER AZIONI INNOVATIVE S.T.A.R.T. (LEGGE 183/87, DELIBERA CIPE 66/2002)	1	4	40200	4020100	2	2	147.760,40	0,00	501.900,00	0,00	0,00	0,00	0,00	0,00	147.760,40	0,00	147.760,40
E.4.02.01.01.000	E01298	Fondi statali per il finanziamento degli interventi previsti dalla Legge 29.03.2001 n. 135 e dall'art. 1, comma 1227, della Legge 27.12.2006, n. 296, come modificato dalla Legge 18.06.2009, n. 69	1	4	40200	4020100	2	2	1.398.023,86	0,00	115.382,90	476.497,03	0,00	476.497,03	0,00	0,00	921.526,83	0,00	921.526,83
E.4.02.01.01.000	E01306	INTESA ISTITUZIONALE DI PROGRAMMA DEL 16/2/2000, APQ - ATTO INTEGRATIVO - INFRASTRUTTURE A SUPPORTO DELLE ATTIVITA' ECONOMICHE: PATTI TERRITORIALI AGRICOLI E PATTO TERRITORIALE GENERALISTA BUSSENTO-VALLO DI DIANO (DELIBERA CIPE 64/2000)	1	4	40200	4020100	2	2	0,00	449.027,77	449.027,77	0,00	0,00	0,00	449.027,77	0,00	0,00	449.027,77	449.027,77

CAPITOLI DI BILANCIO SECONDO IL PIANO DEI CONTI - PARTE ENTRATA

IV Livello	Cap.	Descrizione	San.	Tit.	Tip.	Cat.	Codice UE	Ric.	Residui Iniziali (A)	Stanziamento Competenza (B)	Stanziamento Cassa (C)	Incassi Residui (D)	Incassi Competenza (E)	Totale Incassi (F=D+E)	Accertato (G)	Riaccertato (K)	Residui da Residui (L=A-D+K)	Residui da Comp. (M=G-E)	Residui Finali (N=L+M)
E.4.02.01.01.000	E01310	FONDI PER L'ATTUAZIONE DEL PROGRAMMA DEGLI INTERVENTI DI MITIGAZIONE SISMICA E PER VERIFICHE STRUTTURALI DI EDIFICI PUBBLICI STRATEGICI AI FINI DI PROTEZIONE CIVILE (ORDINANZE PRESIDENZA CONSIGLIO MINISTRI N.3274 DEL 28/2/2003 E N.3262 DEL 1/8/2004)	1	4	40200	4020100	2	2	6.589,17	0,00	6.589,17	0,00	0,00	0,00	0,00	0,00	6.589,17	0,00	6.589,17
E.4.02.01.01.000	E01322	FONDO REGIONALE DI PROTEZIONE CIVILE ANNO 2004 E SUCCESSIVI. (EX ART.138 LEGGE 388/2000 - EX ART. 23 SEPTIES LEGGE 47/2000 - EX ART. 19 SEXIES LEGGE 308/2004)	1	4	40200	4020100	2	2	0,00	0,00	6.685.320,83	0,00	0,00	0,00	0,00	0,00	0,00	0,00	0,00
E.4.02.01.01.000	E01326	TRASFERIMENTO FONDI DI CUI ALL'ART. 11 DELLA LEGGE 24/06/03 N.77 - O.P.C.M. 3807/2010	1	4	40200	4020100	2	2	0,00	25.667.003,18	25.667.003,18	0,00	25.667.003,18	25.667.003,18	25.667.003,18	0,00	0,00	0,00	0,00
E.4.02.01.01.000	E01334	CONTRIBUTO QUINDICENNALE DELLO STATO PER L'ATTUAZIONE DEL SERVIZIO IDRICO INTEGRATO (ART. 144, COMMA 17, LEGGE 23/12/2000, N.388)	1	4	40200	4020100	2	2	0,00	945.345,71	945.345,71	0,00	945.345,71	945.345,71	945.345,71	0,00	0,00	0,00	0,00
E.4.02.01.01.000	E01340	INTESA ISTITUZIONALE DI PROGRAMMA. APQ "MUSEO PER L'ARTE CONTEMPORANEA" (DELIBERA CIPE N.17/2003)	1	4	40200	4020100	2	2	0,00	155.000,00	155.000,00	0,00	0,00	0,00	155.000,00	0,00	0,00	155.000,00	155.000,00
E.4.02.01.01.000	E01356	RISORSE DELLO STATO PER LA REALIZZAZIONE DELLA PRIMA FASE DEL PROGETTO ULISSE NELL'AMBITO DELL'A MISURA III DEL PON TRASPORTI	1	4	40200	4020100	1	2	0,00	0,00	2.500.000,00	0,00	150.947,92	150.947,92	150.947,92	0,00	0,00	0,00	0,00
E.4.02.01.01.000	E01358	RISORSE FERS PER LA REALIZZAZIONE DELLA PRIMA FASE DEL PROGETTO ULISSE NELL'AMBITO DELLA MISURA III DEL PON TRASPORTI 2000-2006	1	4	40200	4020100	1	2	0,00	0,00	2.500.000,00	0,00	150.947,93	150.947,93	150.947,93	0,00	0,00	0,00	0,00
E.4.02.01.01.000	E01368	TRASFERIMENTI STATALI CON VINCOLO DI DESTINAZIONE PER L'ATTUAZIONE DEI PROGRAMMI ANNUALI DEL PIANO NAZIONALE DELLA SICUREZZA STRADALE	1	4	40200	4020100	2	2	0,00	1.190.512,47	1.190.512,47	0,00	634.630,13	634.630,13	634.630,13	0,00	0,00	0,00	0,00
E.4.02.01.01.000	E01378	CONTRIBUTO QUINDICENNALE DELLO STATO PER L'ATTUAZIONE DEL PROGRAMMA SPERIMENTALE DI EDILIZIA RESIDENZIALE "20.000 ABITAZIONI IN AFFITTO" (LEGGE 388/2000 E LEGGE 23/2003, ANNI 2003-2006)	1	4	40200	4020100	2	1	0,00	1.642.200,00	1.642.200,00	0,00	0,00	0,00	0,00	0,00	0,00	0,00	0,00
E.4.02.01.01.000	E01380	INTESA ISTITUZIONALE DI PROGRAMMA. ATTO INTEGRATIVO ALL'APQ "SVILUPPO LOCALE" - PIT FILIERA TERMAL E (DELIBERA CIPE N.17/2003)	1	4	40200	4020100	2	2	2.107.244,15	399.469,68	399.469,68	0,00	0,00	0,00	399.469,68	0,00	2.107.244,15	399.469,68	2.506.713,83
E.4.02.01.01.000	E01382	INTESA ISTITUZIONALE DI PROGRAMMA. ATTO INTEGRATIVO ALL'APQ "SVILUPPO LOCALE" - PIT DISTRETTI INDUSTRIALI E DI SVILUPPO LOCALE (DELIBERE CIPE NN.36/2002 E 17/2003) - IV ATTO INTEGRATIVO ALL'ACCORDO DI PROGRAMMA "SVILUPPO LOCALE"	1	4	40200	4020100	2	2	47.615.886,34	6.734.073,66	54.349.960,00	0,00	6.734.073,66	6.734.073,66	6.734.073,66	0,00	47.615.886,34	0,00	47.615.886,34
E.4.02.01.01.000	E01386	INTESA ISTITUZIONALE DI PROGRAMMA. ACCORDO DI PROGRAMMA QUADRO "TUTELA DELLE ACQUE E GESTIONE INTEGRATA DELLE RISORSE IDRICHE" (DELIBERA CIPE 36/02 QUOTA E.4. (LEGGE 208/98)	1	4	40200	4020100	2	2	0,00	18.500.000,00	18.500.000,00	0,00	0,00	0,00	18.500.000,00	0,00	0,00	18.500.000,00	18.500.000,00
E.4.02.01.01.000	E01392	INTESA ISTITUZIONALE DI PROGRAMMA. A.P.Q. IN MATERIA E-GOVERNEMENT E SOCIETA' DELL'INFORMAZIONE NELLA REGIONE CAMPANIA (LEGGE N.208/98 - QUOTA M.I.T. DELIBERA CIPE N.17/2003 QUOTA E.1.1.2)	1	4	40200	4020100	2	2	14.382.999,93	0,00	14.683.523,93	0,00	0,00	0,00	0,00	0,00	14.382.999,93	0,00	14.382.999,93
E.4.02.01.01.000	E01394	INTESA ISTITUZIONALE DI PROGRAMMA. A.P.Q. IN MATERIA E-GOVERNEMENT E SOCIETA' DELL'INFORMAZIONE NELLA REGIONE CAMPANIA (LEGGE N.208/98 - QUOTA REGIONE CAMPANIA DELIBERA CIPE N.17/2003 QUOTA E.1)	1	4	40200	4020100	2	2	1.600.000,00	0,00	1.600.000,00	0,00	0,00	0,00	0,00	0,00	1.600.000,00	0,00	1.600.000,00
E.4.02.01.01.000	E01396	INTESA ISTITUZIONALE DI PROGRAMMA. A.P.Q. IN MATERIA E-GOVERNEMENT E SOCIETA' DELL'INFORMAZIONE NELLA REGIONE CAMPANIA. ATTO INTEGRATIVO I DEL 5/8/2005 (DELIBERA CIPE N.20/2004 QUOTA E.4; DELIBERA CIPE N.83/2003 - QUOTA REGIONE CAMPANIA DELIBERA CIPE 17/2003 QUOTA E.1)	1	4	40200	4020100	2	2	45.021.424,54	19.061,36	45.040.485,90	0,00	0,00	0,00	0,00	0,00	45.021.424,54	0,00	45.021.424,54
E.4.02.01.01.000	E01398	INTESA ISTITUZIONALE DI PROGRAMMA. APQ IN MATERIA DI RICERCA SCIENTIFICA ED INNOVAZIONE TECNOLOGICA (LEGGE 208/98 - DELIBERA CIPE N. 17/2003 - MIUR E.1.1.1; LEGGE 208/98 - DELIBERA CIPE N. 17/2003 QUOTA F.4; LEGGE 208/98 - DELIBERA CIPE 36/2002 QUOTA E.4)	1	4	40200	4020100	2	2	51.861.568,07	0,00	51.861.568,07	0,00	0,00	0,00	0,00	0,00	51.861.568,07	0,00	51.861.568,07
E.4.02.01.01.000	E01400	INTESA ISTITUZIONALE DI PROGRAMMA. APQ "SVILUPPO LOCALE" 5° ATTO INTEGRATIVO - INFRASTRUTTURE PER IL TURISMO - (LEGGE 208/98 - DELIBERA CIPE N.20/2004)	1	4	40200	4020100	2	2	0,00	382.939,05	382.939,05	0,00	0,00	0,00	382.939,05	0,00	0,00	382.939,05	382.939,05
E.4.02.01.01.000	E01401	RISORSE FAS 2000-2006	1	4	40200	4020100	2	2	0,00	36.964.564,93	36.964.564,93	0,00	22.009.448,42	22.009.448,42	36.964.564,93	0,00	0,00	14.955.116,51	14.955.116,51
E.4.02.01.01.000	E01402	INTESA ISTITUZIONALE DI PROGRAMMA. ACCORDO DI PROGRAMMA QUADRO "SVILUPPO LOCALE" III ATTO INTEGRATIVO - INFRASTRUTTURE DEI PATTI TERRITORIALI - (LEGGE 208/98 - DELIBERA CIPE N. 17/2003 - MIUR E.1.1.1; LEGGE 208/98 - DELIBERA CIPE 36/2002 QUOTA E.4)	1	4	40200	4020100	2	2	0,00	1.073.755,34	1.073.755,34	0,00	0,00	0,00	1.073.755,34	0,00	0,00	1.073.755,34	1.073.755,34
E.4.02.01.01.000	E01406	TRASFERIMENTO QUOTA FDR SU FEAMP (FONDO EUROPEO AFFARI MARITTIMI E DELLA PESCA) 2014-2020	1	4	40200	4020100	1	2	0,00	4.932.379,98	4.932.379,98	0,00	0,00	0,00	0,00	0,00	0,00	0,00	0,00

CAPITOLI DI BILANCIO SECONDO IL PIANO DEI CONTI - PARTE ENTRATA

IV Livello	Cap.	Descrizione	San.	Tit.	Tip.	Cat.	Codice UE	Ric.	Residui Iniziali (A)	Stanziamento Competenza (B)	Stanziamento Cassa (C)	Incassi Residui (D)	Incassi Competenza (E)	Totale Incassi (F=D+E)	Accertato (G)	Riaccertato (K)	Residui da Residui (L=A-D+K)	Residui da Comp. (M=G-F)	Residui Finali (N=L+M)
E.4.02.01.01.000	E01416	INTESA ISTITUZIONALE DI PROGRAMMA - ACCORDO DI PROGRAMMA QUADRO " DIFESA DEL SUOLO" (DELIBERA CIPE 17/2003 QUOTA F.4 QUOTA E.4 - LEGGE 208/98)	1	4	40200	4020100	2	2	0,00	261.590,61	261.590,61	0,00	0,00	0,00	0,00	0,00	0,00	0,00	0,00
E.4.02.01.01.000	E01426	SISMA DEL 7 E 11 MAGGIO 1984. FONDI DELLA PROTEZIONE CIVILE REVOCATI AI COMUNI E RIASSEGNATI ALLA REGIONE PER IL COMPLETAMENTO DEGLI INTERVENTI DI CUI ALL'ORDINANZA N.905 DEL 17.02.1987 (ORDINANZE P.C.M. N.1444 DEL 27.06.2006 E N.2469 DEL 11.12.2006)	1	4	40200	4020100	2	2	0,00	0,00	0,00	0,00	0,00	0,00	0,00	0,00	0,00	0,00	0,00
E.4.02.01.01.000	E01438	F.A.S. - DELIBERA C.I.P.E. N.3/2006	1	4	40200	4020100	2	2	257.757.642,76	16.053.042,03	16.053.042,03	103.103.057,10	0,00	103.103.057,10	14.512.008,52	-20.000.000,00	134.654.585,66	14.512.008,52	149.166.594,18
E.4.02.01.01.000	E01458	FONDI DELIBERA CIPE 15/6/2007 DA DESTINARE AL COFINANZIAMENTO DEL PROGRAMMA OPERATIVO FESR 2007/2013	1	4	40200	4020100	1	2	103.769.577,74	0,00	103.769.577,74	0,00	0,00	0,00	0,00	0,00	103.769.577,74	0,00	103.769.577,74
E.4.02.01.01.000	E01460	FONDO PER LO SVILUPPO E LA COESIONE 2014-2020	1	4	40200	4020100	2	2	0,00	117.823.749,30	117.823.749,30	0,00	0,00	0,00	96.628.354,64	0,00	0,00	96.628.354,64	96.628.354,64
E.4.02.01.01.000	E01464	FONDO PER LO SVILUPPO E LA COESIONE (FSC) 2007-2013 D.LGS N.88/2011	1	4	40200	4020100	2	2	0,00	342.894.891,48	342.894.891,48	0,00	195.548.200,03	195.548.200,03	288.853.510,92	0,00	0,00	93.305.310,89	93.305.310,89
E.4.02.01.01.000	E01466	INTESA ISTITUZIONALE DI PROGRAMMA . APQ "ACCELERAZIONE DELLA SPESA NELLE AREE URBANE - I ATTO INTEGRATIVO" (LEGGE 208/98 - DELIBERE CIPE N.2/2004 E N.36/2006)	1	4	40200	4020100	2	2	8.987.013,59	1.949.690,23	10.936.703,82	0,00	0,00	0,00	1.949.690,23	-1.963.022,99	7.023.990,60	1.949.690,23	8.973.680,83
E.4.02.01.01.000	E01472	FONDI DELLO STATO PER GLI INTERVENTI PREVISTI DAL P.O. NAZIONALE PESCA 2007/2013 - COFINANZIATO DAL FEP	1	4	40200	4020100	1	2	22.628.590,45	0,00	24.045.892,42	0,00	0,00	0,00	0,00	0,00	22.628.590,45	0,00	22.628.590,45
E.4.02.01.01.000	E01476	PROGRAMMA DI MISURE ED INTERVENTI DI UTENZE ENERGETICHE PUBBLICHE AI SENSI DELL' ART. 13 DEL DECRETO DEL MINISTRO DELLE ATTIVITA' PRODUTTIVE DEL 20/7/2004	1	4	40200	4020100	2	2	0,00	0,00	721.913,22	0,00	0,00	0,00	0,00	0,00	0,00	0,00	0,00
E.4.02.01.01.000	E01478	INTESA ISTITUZIONALE DI PROGRAMMA. APQ INFRASTRUTTURE PER I SISTEMI URBANI V ATTO INTEGRATIVO (DELIBERA CIPE N. 35/2005)	1	4	40200	4020100	2	2	23.300.000,00	0,00	23.300.000,00	0,00	0,00	0,00	0,00	0,00	23.300.000,00	0,00	23.300.000,00
E.4.02.01.01.000	E01482	TRASFERIMENTI IN CONTO CAPITALE ANNI 2008-2009-2010 PER L'ACQUISTO DEI VEICOLI AI SENSI DELL'ART.1, COMMA 1031, DELLA L.27.12.2006 N.298 E DELL'ART.1, COMMA 1034, DELLA L. 24.12.2007 N.244	1	4	40200	4020100	2	2	5.034.519,73	5.658.265,54	10.692.785,27	0,00	0,00	0,00	0,00	0,00	5.034.519,73	0,00	5.034.519,73
E.4.02.01.01.000	E01485	ASSEGNAZIONE DI FONDI DELLO STATO PER L'ATTUAZIONE DEL POR CAMPANIA FSE 2014-2020	1	4	40200	4020100	1	2	0,00	55.027.792,81	55.027.792,81	0,00	6.885.775,47	6.885.775,47	11.765.962,34	0,00	0,00	4.880.186,87	4.880.186,87
E.4.02.01.01.000	E01487	FONDI DELIBERA CIPE 28/1/2015, N.10 DA DESTINARE AL COFINANZIAMENTO DEL PROGRAMMA OPERATIVO FSE 2014/2020	1	4	40200	4020100	1	2	0,00	23.583.339,76	23.583.339,76	0,00	0,00	0,00	5.042.555,29	0,00	0,00	5.042.555,29	5.042.555,29
E.4.02.01.01.000	E01514	ASSEGNAZIONE DI FONDI DELLO STATO PER L'ATTUAZIONE DEL P.O. FESR 2014/2020	1	4	40200	4020100	1	2	36.314.701,03	76.676.306,48	76.676.306,48	5.498.994,51	0,00	5.498.994,51	52.652.338,71	-3.971.910,89	26.843.795,63	52.652.338,71	79.496.134,34
E.4.02.01.01.000	E01516	FONDI DELIBERA CIPE 18/1/2015, N.10 DA DESTINARE AL COFINANZIAMENTO DEL PROGRAMMA OPERATIVO FESR 2014/2020	1	4	40200	4020100	1	2	27.706.980,46	32.861.274,22	32.861.274,22	0,00	0,00	0,00	22.565.288,03	-1.702.247,53	26.004.732,93	22.565.288,03	48.570.020,96
E.4.02.01.01.000	E01518	PROGRAMMA OPERATIVO COMPLEMENTARE DI AZIONE E COESIONE PER LA GOVERNANCE DEI SISTEMI DI GESTIONE E CONTROLLO 2014/2020	1	4	40200	4020100	2	2	0,00	3.963.644,00	3.963.644,00	0,00	889.425,00	889.425,00	889.425,00	0,00	0,00	0,00	0,00
E.4.02.01.01.000	E01564	PIANO DI AZIONE: OBIETTIVI DI SERVIZI (DELIBERA CIPE N.82/2007 E N.79/2012)	1	4	40200	4020100	2	2	0,00	39.846.529,07	39.846.529,07	0,00	0,00	0,00	0,00	0,00	0,00	0,00	0,00
E.4.02.01.01.000	E01572	POIN "ATTRATTORI CULTURALI, NATURALI E TURISMO" - LINEA DI INTERVENTO II.2.1 "AZIONI ISTITUZIONALI DI PROMOZIONE INTEGRATA A LIVELLO INTERREGIONALE, NAZIONALE E INTERNAZIONALE, DELL'OFFERTA CULTURALE, NATURALE E TURISTICA DELLE REGIONI CONVERGENZA"	1	4	40200	4020100	1	2	1.435.115,47	0,00	188.800,00	0,00	0,00	0,00	0,00	0,00	1.435.115,47	0,00	1.435.115,47
E.4.02.01.01.000	E01576	POIN (FESR) 2007-2013 "ATTRATTORI CULTURALI, NATURALI E TURISMO" - ASSE III	1	4	40200	4020100	1	2	653.471,86	0,00	0,00	0,00	0,00	0,00	0,00	-1.708,00	651.763,86	0,00	651.763,86
E.4.02.01.01.000	E02040	PIANO OPERATIVO COMPLEMENTARE 2014/2020 (POC) DEL CIPE 11/2016	1	4	40200	4020100	2	2	0,00	855.781.569,05	855.781.569,05	0,00	23.327.228,60	23.327.228,60	465.002.140,49	0,00	0,00	441.674.911,89	441.674.911,89
E.4.02.01.01.000	E02042	PIANO OPERATIVO COMPLEMENTARE 2014/2020 (POC) DEL CIPE 11/2016	1	4	40200	4020100	2	2	0,00	496.539.429,23	496.539.429,23	0,00	84.857.008,68	84.857.008,68	446.597.118,29	0,00	0,00	361.740.109,61	361.740.109,61
E.4.02.01.01.000	E02064	PIANO SVILUPPO E COESIONE. PIANO AZIONE E COESIONE LE ILILASE	1	4	40200	4020100	2	2	511.575.718,89	174.101.145,75	339.659.938,99	108.895.033,53	1.756.713,64	110.651.747,17	111.457.029,03	0,00	402.680.685,36	109.700.315,39	512.381.000,75
E.4.02.01.01.000	E02068	"PAC - MISURE DI SALVAGUARDIA"	1	4	40200	4020100	2	2	0,00	253.507.075,44	253.507.075,44	0,00	0,00	0,00	227.874.634,07	0,00	0,00	227.874.634,07	227.874.634,07
E.4.02.01.01.000	E02726	TRASFERIMENTI FONDI PER LE ATTIVITA' DI MONITORAGGIO E STUDIO DI CUI ALL'ART. 4, COMMA 479, LEGGE 380/2001	1	4	40200	4020100	2	2	0,00	122.500,00	122.500,00	0,00	122.500,00	122.500,00	122.500,00	0,00	0,00	0,00	0,00
E.4.02.01.01.000	E02730	FONDI DEL MINISTERO DELLA PROTEZIONE CIVILE PER IL COMPLETAMENTO DELL' ACQUEDOTTO DELLA CAMPANIA OCCIDENTALE AI FINI DELLA RISOLUZIONE DELL'EMERGENZA IDRICA NELLA REGIONE CAMPANIA (ORDINANZE N.1929/FPC DEL 4.6.90 E NUMERO 1450/FPC)	1	4	40200	4020100	2	2	0,00	0,00	1.027.182,75	0,00	0,00	0,00	0,00	0,00	0,00	0,00	0,00
E.4.02.01.01.000	E02732	FONDI DELLA PRESIDENZA DEL CONSIGLIO DEI MINISTRI - DIPARTIMENTO DELLA PROTEZIONE CIVILE PER OPERE DI POTABILIZZAZIONE E ADDUZIONE DELLE ACQUE NELL'INVASO CARMINE E PER IL POTENZIAMENTO DEL CAMPO POZZI DI GRAGNANO (ORDINANZA N.1098/FPC DEL 30.7.88 C.U.)	1	4	40200	4020100	2	2	0,00	0,00	1.271.315,94	0,00	0,00	0,00	0,00	0,00	0,00	0,00	0,00

CAPITOLI DI BILANCIO SECONDO IL PIANO DEI CONTI - PARTE ENTRATA

IV Livello	Cap.	Descrizione	San.	Tit.	Tip.	Cat.	Codice UE	Ric.	Residui Iniziali (A)	Stanziamento Competenza (B)	Stanziamento Cassa (C)	Incassi Residui (D)	Incassi Competenza (E)	Totale Incassi (F=D+E)	Accertato (G)	Riaccertato (K)	Residui da Residui (L=A-D+K)	Residui da Comp. (M=G-F)	Residui Finali (N=L+M)
E.4.02.01.01.000	E02734	FONDI PER GLI INTERVENTI URGENTI PER FRONTEGGIARE I DANNI CONSEGUENTI ALLE AVVERSITA' ATMOSFERICHE ED AI DISSESTI IDROGEOLOGICI VERIFICATISI NEI MESI DI NOVEMBRE E DICEMBRE 1996 E GENNAIO 1997	1	4	40200	4020100	2	2	673.737,84	0,00	673.737,84	0,00	0,00	0,00	0,00	-673.737,84	0,00	0,00	0,00
E.4.02.01.01.000	E05036	INTERVENTI URGENTI DI EDILIZIA SANITARIA OSPEDALE COTUGNO DI NAPOLI. (ART.2 LEGGE 05/06/90 N° 135; LEGGE 23/05/97 N° 135; DELIBERA CIPE 06/05/98 N.55 6/800 N.136 E 214/2/03)	2	4	40200	4020100	2	2	28.742.365,26	0,00	38.494.671,35	1.330.560,00	0,00	1.330.560,00	0,00	0,00	27.411.805,26	0,00	27.411.805,26
E.4.02.01.01.000	E05058	PROSECUZIONE DEGLI INTERVENTI DI RICOSTRUZIONE NELLE ZONE DELLA CAMPANIA INTERESSATA AGLI EVENTI SISMICI DEL 1980,1981 E 1982 (INTERREG II - 133/23 DEL 20/12/2008 E D.L. N. 234 E 238)	1	4	40200	4020100	2	1	0,00	54.250.000,00	54.250.000,00	0,00	56.501.897,70	56.501.897,70	56.501.897,70	0,00	0,00	0,00	0,00
E.4.02.01.02.000	E00266	FONDI COMUNITARI PER LO SVOLGIMENTO DI PROGETTI E PROGRAMMI FINANZIATI DALL'UNIONE EUROPEA - INVESTIMENTI	1	4	40200	4020100	1	2	26.431,40	0,00	41.397,40	0,00	0,00	0,00	0,00	0,00	26.431,40	0,00	26.431,40
E.4.02.05.01.000	E00894	FONDI FESR PER IL PROGRAMMA DI INIZIATIVA COMUNITARIA INTERREGIONALE II (DECISIONE CEE 1998, 2254 DEL 5/8/98) PER IL PROGETTO "PROBLEMATICHE DELLA FORESTA MEDITERRANEA"	1	4	40200	4020500	1	2	0,00	0,00	13.386,00	0,00	0,00	0,00	0,00	0,00	0,00	0,00	0,00
E.4.02.05.02.000	E01404	TRASFERIMENTO QUOTA UE SU FEAMP (FONDO EUROPEO AFFARI MARITTIMI E DELLA PESCA) 2014-2020	1	4	40200	4020500	1	2	0,00	6.408.180,91	6.408.180,91	0,00	0,00	0,00	0,00	0,00	0,00	0,00	0,00
E.4.02.05.02.000	E01470	COFINANZIAMENTO DELL'U.E. PER GLI INTERVENTI PREVISTI DAL P.O. NAZIONALE PESCA 2007/2013 - FONDO FESR	1	4	40200	4020500	1	2	10.737.680,48	0,00	12.525.243,68	0,00	0,00	0,00	0,00	0,00	10.737.680,48	0,00	10.737.680,48
E.4.02.05.03.000	E00404	FONDI DELLA CEE (FONDO DI SVILUPPO REGIONALE) PER IL COFINANZIAMENTO DEL PIM CAMPANIA	1	4	40200	4020500	1	2	0,00	0,00	5.323.589,07	0,00	0,00	0,00	0,00	0,00	0,00	0,00	0,00
E.4.02.05.03.000	E00596	FONDI DELLA CEE (FONDO DI SVILUPPO REGIONALE) PER IL COFINANZIAMENTO DEGLI ASSI PRIORITARI: COMUNICAZIONI, POTENZIAMENTO DELL'ARTIGIANATO, POTENZIAMENTO E QUALIFICAZIONE DELL'ATTIVITA' TURISTICA, MIGLIORAMENTO DELL'ADDETTAMENTO	1	4	40200	4020500	1	2	98.243.252,10	0,00	98.243.252,10	0,00	89.185,54	89.185,54	89.185,54	0,00	98.243.252,10	0,00	98.243.252,10
E.4.02.05.03.000	E00870	CONTRIBUTO COMUNITARIO FESR PER L'ATTUAZIONE DEL PROGRAMMA RETEX. ARINCO N.93.IT.16.005 (N.195 - D.P.475)	1	4	40200	4020500	1	2	0,00	0,00	3.804.716,80	0,00	0,00	0,00	0,00	0,00	0,00	0,00	0,00
E.4.02.05.03.000	E00878	PROGRAMMA OPERATIVO 1995/1999. FONDI PROVENIENTI DALLA CEE A VALERE SUL FONDO EUROPEO DI SVILUPPO REGIONALE. (REGOLAMENTO CEE 2081/93)	1	4	40200	4020500	1	2	0,00	0,00	11.083.188,71	0,00	0,00	0,00	0,00	0,00	0,00	0,00	0,00
E.4.02.05.03.000	E00912	PIC - FONDI FESR PER IL PROGRAMMA RESIDER 2 DI INIZIATIVA COMUNITARIA RELATIVO ALLA RICONVERSIONE DI ZONE SIDERURGICHE CON PROBLEMI DI ORDINE OCCUPAZIONALE ED ECONOMICO. ANNUALITA' 1996 E 1997 - DEC. CEE/96 N. 260 DEL 16.4.1996	1	4	40200	4020500	1	2	0,00	0,00	6.516.213,99	0,00	0,00	0,00	0,00	0,00	0,00	0,00	0,00
E.4.02.05.03.000	E00951	FONDI FESR PER L'ATTUAZIONE DELL'INIZIATIVA COMUNITARIA KONVER 1994 - 1999 (LEGGE N. 183/87; DELIB. CIPE 21.3.97 - ANNI 1996 - 1997)	1	4	40200	4020500	1	2	0,00	0,00	647.636,95	0,00	0,00	0,00	0,00	0,00	0,00	0,00	0,00
E.4.02.05.03.000	E01076	PROGRAMMA COMUNITARIO INTERREG II - FONDI FESR (DECISIONE CEE/C 1998 2275 DEL 5/1/98) - PROGETTO MEDAIR	1	4	40200	4020500	1	2	0,00	0,00	27.000,00	0,00	0,00	0,00	0,00	0,00	0,00	0,00	0,00
E.4.02.05.03.000	E01118	COFINANZIAMENTO DELLA CEE-FESR PER L'ASSISTENZA TECNICA E GLI INTERVENTI PREVISTI DAGLI ASSI PRIORITARI DEL POR CAMPANIA ANNI 2000-2006	1	4	40200	4020500	1	2	0,00	0,00	174.313.208,03	0,00	0,00	0,00	0,00	0,00	0,00	0,00	0,00
E.4.02.05.03.000	E01186	FONDI DELLA CEE - FESR PER L'ASSISTENZA TECNICA, SUPPORTO OPERATIVO ALLA PROGETTAZIONE, ANALISI DI PREFATTIBILITA' E FATTIBILITA' DEGLI INTERVENTI AMMISSIBILI AL FINANZIAMENTO (DECISIONE C/98) 1207 DEL 3.12.1998	1	4	40200	4020500	1	2	0,00	0,00	95.535,23	0,00	0,00	0,00	0,00	0,00	0,00	0,00	0,00
E.4.02.05.03.000	E01207	FONDI U.E. 2007/2013 PER IL COORDINAMENTO NAZIONALE DEL PROGRAMMA OPERATIVO TRANSNAZIONALE MEDITERRANEO 2007/2013 PRIORITA' 5 - ASSISTENZA TECNICA	1	4	40200	4020500	1	2	142.380,86	0,00	142.380,86	8.745,40	0,00	8.745,40	0,00	0,00	133.635,46	0,00	133.635,46
E.4.02.05.03.000	E01212	FONDI FESR PER L'ATTUAZIONE DEI PROGRAMMI DI INIZIATIVA COMUNITARIA 2000 - 2006: INTERREG II, INTERREG IIIA, ALPI	1	4	40200	4020500	1	2	1.360.545,57	0,00	1.360.545,57	0,00	0,00	0,00	0,00	0,00	1.360.545,57	0,00	1.360.545,57
E.4.02.05.03.000	E01225	FONDI FESR PER LA REALIZZAZIONE DI INIZIATIVE DI COOPERAZIONE TERRITORIALE EUROPEA E ALTRE AZIONI DI COOPERAZIONE INTERNAZIONALE	1	4	40200	4020500	1	2	1.195.152,00	0,00	1.195.152,00	0,00	0,00	0,00	0,00	0,00	1.195.152,00	0,00	1.195.152,00
E.4.02.05.03.000	E01297	COFINANZIAMENTO CEE-FESR PER IL PROGRAMMA SOVVENZIONI GLOBALI PER AZIONI INNOVATIVE S.T.A.R.T. (LEGGE 183/87; DELIBERA CIPE 66/2002)	1	4	40200	4020500	1	2	369.441,44	0,00	1.293.000,00	0,00	0,00	0,00	0,00	0,00	369.441,44	0,00	369.441,44
E.4.02.05.03.000	E01440	ASSEGNAZIONI DI FONDI DELLA U.E. PER L'ATTUAZIONE DEL P.O. FESR 2007/2013	1	4	40200	4020500	1	2	927.400.933,15	51.777.711,74	979.178.644,89	817.957.406,97	0,00	817.957.406,97	51.777.711,74	0,00	109.443.526,18	51.777.711,74	161.221.237,92
E.4.02.05.03.000	E01512	ASSEGNAZIONI DI FONDI DELLA U.E. PER L'ATTUAZIONE DEL P.O. FESR 2014/2020	1	4	40200	4020500	1	2	132.067.313,64	328.612.742,19	328.612.742,19	0,00	0,00	0,00	225.652.880,24	-17.022.475,26	115.044.838,38	225.652.880,24	340.697.718,62
E.4.02.05.04.000	E00412	FONDI DELLA CEE (FONDO SOCIALE EUROPEO) PER IL COFINANZIAMENTO DEL PIM - CAMPANIA	1	4	40200	4020500	1	2	0,00	0,00	748.759,21	0,00	0,00	0,00	0,00	0,00	0,00	0,00	0,00

CAPITOLI DI BILANCIO SECONDO IL PIANO DEI CONTI - PARTE ENTRATA

IV Livello	Cop.	Descrizione	San.	Tit.	Tip.	Cat.	Codice UE	Ric.	Residui Iniziali (A)	Stanziamiento Competenza (B)	Stanziamiento Cassa (C)	Incassi Residuo (D)	Incassi Competenza (E)	Totale Incassi (F=D+E)	Accertato (G)	Riaccertato (K)	Residui da Residui (L=A-D+K)	Residui da Comp. (M=G-E)	Residui Finali (N=L+M)
E.4.02.05.04.000	E00928	CONTRIBUTO DEL F.S.E. EX ART. 9 DELLA LEGGE N. 236/93 PER IL COFINANZIAMENTO DEL PROGETTO "P.A.R.C.U.A.M." TESO ALLA FORMAZIONE DI N. 200 DISOCCUPATI PER LO SVILUPPO IN CAMPANIA DELL'ATTIVITA' TURISTICA (D.L. N. 78/96/ FR DEL 14.11.96-ART. 26-1566504-12	1	4	40200	4020500	1	2	0,00	0,00	464.811,21	0,00	0,00	0,00	0,00	0,00	0,00	0,00	0,00
E.4.02.05.04.000	E01047	PROGRAMMA OPERATIVO MULTIREGIONALE N.940028/I/1: AZIONI INNOVATIVE ED ASSISTENZA TECNICA (DECISIONE CEE /94/ 3492 DEL 16/12/94 - ARINCO N.94/105021) - QUOTA FSE	1	4	40200	4020500	1	2	0,00	0,00	2.599.148,10	0,00	0,00	0,00	0,00	0,00	0,00	0,00	0,00
E.4.02.05.04.000	E01120	FONDI DELLA CEE - FSE PER GLI INTERVENTI PREVISTI DAGLI ASSI PRIORITARI DEL POR CAMPANIA 2000-2006	1	4	40200	4020500	1	2	0,00	0,00	57.331.973,87	0,00	0,00	0,00	0,00	0,00	0,00	0,00	0,00
E.4.02.05.04.000	E01124	QUOTA FSE - PIC EQUAL PER LA LOTTA CONTRO LA DISCRIMINAZIONE E LE DISEGUAGLIANZE IN RELAZIONE AL MERCATO DEL LAVORO (DECISIONE C/2004/143 DEL 26/3/2004)	1	4	40200	4020500	1	2	0,00	0,00	944.539,20	0,00	0,00	0,00	0,00	0,00	0,00	0,00	0,00
E.4.02.05.04.000	E01489	ASSEGNAZIONI DI FONDI DELLA U.E. PER L'ATTUAZIONE DEL POR CAMPANIA FSE 2014-2020	1	4	40200	4020500	1	2	0,00	235.833.397,19	235.833.397,19	0,00	29.510.466,20	29.510.466,20	50.425.552,89	0,00	0,00	20.915.086,69	20.915.086,69
E.4.02.05.04.000	E01490	ASSEGNAZIONI DI FONDI DELLA U.E. PER L'ATTUAZIONE DEL P.O. FSE 2007/2013.	1	4	40200	4020500	1	2	60.224.104,96	0,00	34.650.353,40	13.322.232,05	0,00	13.322.232,05	0,00	-46.901.872,91	0,00	0,00	0,00
E.4.02.05.99.000	E00248	OCOPOMO - OPEN COLLABORATION FOR POLICY MODELING	1	4	40200	4020500	1	2	0,00	0,00	0,00	26.315,00	0,00	26.315,00	0,00	26.315,00	0,00	0,00	0,00
E.4.02.05.99.000	E00818	PROGRAMMA COMUNITARIO DI APPRENDIMENTO PERMANENTE 2007 - 13 SOTTOPROGRAMMA L. DA VINCI - PROGETTO FOR LIFE INTEGRATION 4013	1	4	40200	4020500	1	2	0,00	0,00	1.985,81	0,00	0,00	0,00	0,00	0,00	0,00	0,00	0,00
E.4.02.05.99.000	E00851	FONDO FEI - AZIONE 9/2013 CAPACITY BUILDING - CONTRIBUTO COMUNITARIO	1	4	40200	4020500	1	2	0,00	161.637,62	161.637,62	0,00	161.637,62	161.637,62	161.637,62	0,00	0,00	0,00	0,00
E.4.02.05.99.000	E00854	PROGRAMMA COMUNITARIO ENVIREG. SOMMA DEL FONDO DI ROTAZIONE PER LA SISTEMAZIONE IGIENICO SANITARIA DEL COMUNE DI ANACAPRI. AMPLIAMENTO DEL SISTEMA FOGNARIO E REALIZZAZIONE DI NUOVE OPERE. (L.16.4.87, N.183, DECISIONE CEE (N. 1604/88) DEL 25.07.88)	1	4	40200	4020500	1	2	0,00	0,00	122.164,17	0,00	0,00	0,00	0,00	0,00	0,00	0,00	0,00
E.4.02.05.99.000	E00868	RISORSE CEE PER L'ATTUAZIONE DEL PROGRAMMA OPERATIVO PRIMA (DECISIONE COMMISSIONE CEE N. 9105.10007 DEL 16.12.91)	1	4	40200	4020500	1	2	0,00	0,00	142.025,65	0,00	0,00	0,00	0,00	0,00	0,00	0,00	0,00
E.4.02.05.99.000	E00920	PROGRAMMA EUROPEO DI FORMAZIONE ED ORIENTAMENTO LEONARDO DA VINCI 2000-2006. PROGETTO LABOR-NE 1/03/B/E/P-154069	1	4	40200	4020500	1	2	0,00	0,00	343.195,00	0,00	0,00	0,00	0,00	0,00	0,00	0,00	0,00
E.4.02.05.99.000	E00922	PROGRAMMA EUROPEO DI FORMAZIONE ED ORIENTAMENTO LEONARDO DA VINCI 2000-2006. PROGETTO LALIMP	1	4	40200	4020500	1	2	0,00	0,00	11.520,00	0,00	0,00	0,00	0,00	0,00	0,00	0,00	0,00
E.4.02.05.99.000	E00930	PROGRAMMA COMUNITARIO "L. DA VINCI" 2000-2006. PROGETTO ACCADEMIA 2000 PER LA VALORIZZAZIONE E SVILUPPO PROFESSIONALE DEGLI OPERATORI DI ORIENTAMENTO E FORMAZIONE PROFESSIONALE. (DECISIONE 1099/282/CE)	1	4	40200	4020500	1	2	0,00	0,00	10.800,00	0,00	0,00	0,00	0,00	0,00	0,00	0,00	0,00
E.4.02.05.99.000	E00932	PROGETTO COMUNITARIO LEONARDO DA VINCI. CONTRIBUTO COMUNITARIO F.S.E. PER L'ATTUAZIONE DEL PROGETTO TESS: TELEWORK EDUCATION SYSTEM (DECISIONE 1099/281/CE)	1	4	40200	4020500	1	2	0,00	0,00	23.148,00	0,00	0,00	0,00	0,00	0,00	0,00	0,00	0,00
E.4.02.05.99.000	E00933	PROGETTO COMUNITARIO LEONARDO DA VINCI. CONTRIBUTO COMUNITARIO F.S.E. PER L'ATTUAZIONE DEL PROGETTO DILATT: DISTANCE LEARNING FOR ACCESSIBLE TOURISM TECHNICIANS (DECISIONE 1099/282/CE)	1	4	40200	4020500	1	2	0,00	0,00	11.701,00	0,00	0,00	0,00	0,00	0,00	0,00	0,00	0,00
E.4.02.05.99.000	E01092	PROGETTI I COMUNITARI LEONARDO DA VINCI IN MATERIA DI POLIZIA LOCALE	1	4	40200	4020500	1	2	0,00	100.000,00	100.000,00	0,00	0,00	0,00	0,00	0,00	0,00	0,00	0,00
E.4.02.05.99.000	E01098	CONTRIBUTO FSE PER COFINANZIAMENTO PER DELLE ATTIVITA' FORMATIVE RIENTRANTI NEL POM 940026-I-1 FORMAZIONE APPRENDISTI ARTIGIANI E FORMAZIONE APPRENDISTI SETTORE TESSILE ABBIGLIAMENTO	1	4	40200	4020500	1	2	0,00	0,00	743.349,33	0,00	0,00	0,00	0,00	0,00	0,00	0,00	0,00
E.4.02.05.99.000	E01102	QUOTA CEE-FSE PROGETTO QUADRO MISURE A SOSTEGNO DELL'IMPIEGO E DELL'IMPRENDITORIALITA' FEMMINILE PROGETTO DONNA E LAVORO REGIONE CAMPANIA POM 940026-I-1 DECISIONE C/94/224 DEL 6/2/94	1	4	40200	4020500	1	2	0,00	0,00	46.151,98	0,00	0,00	0,00	0,00	0,00	0,00	0,00	0,00
E.4.02.05.99.000	E01104	PROGRAMMA COMUNITARIO LEONARDO DA VINCI PROGETTO DI SCAMBI "ODI" ORIENTAMENTO DINAMICO IN AMBIENTI EDUCATIVI ED ORGANIZZATIVI. FONDI CEE COMUNITARI EQUAL II	1	4	40200	4020500	1	2	0,00	0,00	26.000,00	0,00	0,00	0,00	0,00	0,00	0,00	0,00	0,00
E.4.02.05.99.000	E01271	TRASFERIMENTI U.E. PER PROGRAMMI EUROPEI A GESTIONE DIRETTA, DI COOPERAZIONE TERRITORIALE, STRUMENTI FINANZIARI EUROPEI, ALTRI CONTRIBUTI AGLI INVESTIMENTI DALL'UNIONE	1	4	40200	4020500	1	2	0,00	63.417,64	63.417,64	0,00	0,00	0,00	0,00	0,00	0,00	0,00	0,00
E.4.02.06.01.000	E00650	FONDI DEL MINISTERO DEL TURISMO E DELLO SPETTACOLO PER LA CONCESSIONE DI CONTRIBUTI IN CONTO INTERESSI SUI MUTUI DECENNALI PER LA REALIZZAZIONE DI INIZIATIVE VOLTE ALLO SVILUPPO, ADEGUAMENTO, AMMODERNAMENTO ED INFORMATIZZAZIONE DI	1	4	40200	4020600	2	2	0,00	0,00	460.101,12	0,00	0,00	0,00	0,00	0,00	0,00	0,00	0,00

CAPITOLI DI BILANCIO SECONDO IL PIANO DEI CONTI - PARTE ENTRATA

IV Livello	Cap.	Descrizione	San.	Tit.	Tip.	Cat.	Codice UE	Ric.	Residui Iniziali (A)	Stanziamento Competenza (B)	Stanziamento Cassa (C)	Incassi Residuo (D)	Incassi Competenza (E)	Totale Incassi (F=D+E)	Accertato (G)	Riaccertato (K)	Residui da Residui (L=A-D+K)	Residui da Comp. (M=G-E)	Residui Finali (N=L+M)
E.4.02.06.01.000	E00962	FONDI PROVENIENTI DA MUTUI DELLO STATO (QUOTA 95%) CON LA CASSA DD.PP. PER INTERVENTI DI EDILIZIA SANITARIA E REALIZZAZIONE DI RESIDENZE PER ANZIANI (L. 11-08-88 N. 67 ART. 20)	2	4	40200	4020600	2	2	253.019.327,68	0,00	863.109.671,22	8.764.898,23	0,00	8.764.898,23	0,00	0,00	244.254.429,45	0,00	244.254.429,45
E.4.02.06.01.000	E01040	CONTRIBUTO DEL DIPARTIMENTO DELLA PROTEZIONE CIVILE PER IL PAGAMENTO DEI RATEI RELATIVI AL MUTUO ACCESSO DALLA REGIONE PER FRONTEGGIARE I DANNI DERIVANTI DALLE AVVERSA' ATMOSFERICHE DEL MAGGIO 1987 PER	1	4	40200	4020600	2	1	3.873.426,74	7.746.853,49	11.620.280,23	3.873.426,74	3.873.426,74	7.746.853,48	7.746.853,49	0,00	0,00	3.873.426,75	3.873.426,75
E.4.02.06.01.000	E01156	CONTRIBUTO VENTENNALE (2000 - 2019) DELLO STATO PER IL PAGAMENTO DEI RATEI DEL MUTUO ACCESSO PER LA RICOSTRUZIONE DELLE ZONE COLPITE DAL SISMA DEL 09/01/88 (ART. 11 LEGGE 43/2004 N. 20)	1	4	40200	4020600	2	2	390.047,34	263.637,76	653.685,10	131.818,89	131.818,88	263.637,77	263.637,76	-258.228,45	0,00	131.818,88	131.818,88
E.4.02.06.01.000	E01354	CONTRIBUTO QUINDICENNALE DELLO STATO EX LEGGI 472/99, 488/99 E 211/92 RIFINANZIATA CON LA LEGGE 488/99 A TUTTO IL 2018 PER INVESTIMENTI NEL SETTORE DEI TRASPORTI PER L'ATTUAZIONE DELL'APO DEL 17/12/2002 TRA IL MINISTERO DELLE INFRASTRUTTURE E DEI TRASPORTI	1	4	40200	4020600	2	2	0,00	16.379.512,78	16.379.512,78	0,00	8.189.756,39	8.189.756,39	16.379.512,78	0,00	0,00	8.189.756,39	8.189.756,39
E.4.02.06.01.000	E01522	BUY BACK TITOLI OBBLIGAZIONARI. CONTRIBUTO MEF (ART. 45 COMMA 2 DI N. 66/2014)	1	4	40200	4020600	2	2	0,00	67.019.261,84	67.019.261,84	0,00	67.019.261,84	67.019.261,84	67.019.261,84	0,00	0,00	0,00	0,00
E.4.03.10.01.000	E01359	SOMME TRASFERITE A SEGUITO CESSAZIONE COMMISSARIO DELEGATO EX OPCM 3908/2010	1	4	40300	4031000	2	1	0,00	25.000.000,00	25.000.000,00	0,00	0,00	0,00	0,00	0,00	0,00	0,00	0,00
E.4.03.10.01.000	E01361	SOMME TRASFERITE A SEGUITO CESSAZIONE COMMISSARIO DELEGATO EX OPCM 3920/2011	1	4	40300	4031000	2	1	0,00	18.500.000,00	18.500.000,00	0,00	0,00	0,00	0,00	0,00	0,00	0,00	0,00
E.4.04.01.08.000	E04100	INTROITI DERIVANTI DALLA ALIENAZIONE DI BENI COMUNALI DISPONIBILI DI PROPRIETA' DEL	1	4	40400	4040100	2	2	0,00	1.505.324,53	1.505.324,53	0,00	1.481.879,53	1.481.879,53	1.505.324,53	0,00	0,00	23.445,00	23.445,00
E.4.05.03.02.000	E03016	POR FESR 2007/2013 - ENTRATE DA RECUPERI - ASSISTENZA TECNICA	1	4	40500	4050300	1	2	0,00	0,00	0,00	0,00	39.728,91	39.728,91	39.728,91	0,00	0,00	0,00	0,00
E.4.05.03.02.000	E03020	POR FESR 2007/2013 - ENTRATE DA RECUPERI - TUTELA AMBIENTE	1	4	40500	4050300	1	2	0,00	0,00	0,00	0,00	2.618.447,68	2.618.447,68	2.618.447,68	0,00	0,00	0,00	0,00
E.4.05.03.02.000	E03026	POR FESR 2007/2013 - ENTRATE DA RECUPERI - GOVERNO DEL TERRITORIO	1	4	40500	4050300	1	2	0,00	0,00	0,00	0,00	8.091.945,49	8.091.945,49	8.091.945,49	0,00	0,00	0,00	0,00
E.4.05.03.02.000	E03028	POR FESR 2007/2013 - ENTRATE DA RECUPERI - RICERCA SCIENTIFICA	1	4	40500	4050300	1	2	0,00	0,00	0,00	0,00	2.059.876,25	2.059.876,25	2.059.876,25	0,00	0,00	0,00	0,00
E.4.05.03.02.000	E03032	POR FESR 2007/2013 - ENTRATE DA RECUPERI - POLITICHE SOCIALI E CULTURALI	1	4	40500	4050300	1	2	0,00	0,00	0,00	0,00	7.561,83	7.561,83	7.561,83	0,00	0,00	0,00	0,00
E.4.05.03.05.000	E02613	POR 2007-2013 ENTRATE DA RESTITUZIONE DA PARTE DI SOCIETA' CONTROLLATE	1	4	40500	4050300	2	2	0,00	0,00	0,00	0,00	56.124.871,99	56.124.871,99	60.204.872,09	0,00	0,00	4.080.000,10	4.080.000,10
E.4.05.03.05.000	E02659	PAC 2007/2013 - ENTRATE DA RECUPERI - IMPRESE E SOCIETA' IN HOUSE	1	4	40500	4050300	1	2	0,00	0,00	0,00	0,00	505.753,63	505.753,63	505.753,63	0,00	0,00	0,00	0,00
E.5.02.03.99.000	E00548	RIMBORSO QUOTE CAPITALE ED INTERESSI AL FONDO DI ROTAZIONE PER LA REALIZZAZIONE DELLE POLITICHE DELLA CASA - IMPRESE	1	5	50200	5020300	2	1	0,00	110.000,00	110.000,00	0,00	0,00	0,00	0,00	0,00	0,00	0,00	0,00
E.5.04.08.01.000	E01524	QUOTA AMORTIZING UNWIND DERIVATI 2006	1	5	50400	5040800	2	2	0,00	74.957.876,66	74.957.876,66	0,00	74.957.876,66	74.957.876,66	74.957.876,66	0,00	0,00	0,00	0,00
E.6.03.01.01.000	E01526	BUY BACK TITOLI OBBLIGAZIONARI. PRESTITO MEF (ART. 45 DEL D.L. N. 66/2014)	1	6	60300	6030100	2	2	0,00	330.400.000,00	330.400.000,00	0,00	330.400.000,00	330.400.000,00	330.400.000,00	0,00	0,00	0,00	0,00
E.6.03.01.04.000	E05010	MUTUO CASSA DEPOSITI E PRESTITI PER IL PROGRAMMA STRAORDINARIO DI OPERE ACQUEDOTTISTICHE (ART.17 COMMA 38 LEGGE 11-3-1988 N.67)	1	6	60300	6030100	2	2	0,00	0,00	7.275.984,25	0,00	0,00	0,00	0,00	0,00	0,00	0,00	0,00
E.6.03.01.04.000	E05014	MUTUO DELLA CASSA DEPOSITI E PRESTITI PER IL RIPRISTINO DI OPERE PUBBLICHE DANNEGGIATE DALLE AVVERSA' ATMOSFERICHE DEL GENNAIO 1987 (ART.10 DECRETO LEGGE 26.1.1987, CONVERTITO IN LEGGE 26-3-1987 N.120)	1	6	60300	6030100	2	2	0,00	0,00	3.839.259,01	0,00	0,00	0,00	0,00	0,00	0,00	0,00	0,00
E.6.03.01.04.000	E05016	MUTUO DELLA CASSA DEPOSITI E PRESTITI PER IL RIPRISTINO DI OPERE MARITTIME E PORTUALI DANNEGGIATE DALLE MAREGGIATE DEL GENNAIO 1987 (ART.10 DECRETO LEGGE 26.1.1987, N.8 CONVERTITO IN LEGGE 26-3-1987 N.120)	1	6	60300	6030100	2	2	0,00	0,00	2.287.265,91	0,00	0,00	0,00	0,00	0,00	0,00	0,00	0,00
E.6.03.01.04.000	E05062	PRESTITO DELLA CASSA DD.PP. CON ONERI A CARICO DELLO STATO PER L'ATTUAZIONE DEL PROGRAMMA DI INVESTIMENTI PER LA PREVENZIONE E LA LOTTA ALL'A.I.D.S. LEGGE N. 135 DEL 5/6/1990, DELIB. CIPE N. 64/2004	2	6	60300	6030100	2	2	357.054,70	0,00	357.054,70	0,00	0,00	0,00	0,00	0,00	357.054,70	0,00	357.054,70
E.6.03.01.06.000	E01128	LINEA DI CREDITO BEI 2000-2006. L.R. 26/7/2002 ART.7.	1	6	60300	6030100	1	2	0,00	0,00	545,00	0,00	0,00	0,00	0,00	0,00	0,00	0,00	0,00
E.7.01.01.01.000	E05032	ANTICIPAZIONE DI CASSA DA PARTE DEL TESORIERE REGIONALE EX ART. 10 L. R. 7/2002	1	7	70100	7010100	2	2	0,00	1.000.000.000,00	1.000.000.000,00	0,00	0,00	0,00	0,00	0,00	0,00	0,00	0,00
E.9.01.01.01.000	E07118	RITENUTA DEL 4% SUI CONTRIBUTI PUBBLICI	1	9	90100	9010100	2	1	0,00	1.500.000,00	1.500.000,00	0,00	463.044,32	463.044,32	463.044,32	0,00	0,00	0,00	0,00
E.9.01.01.99.000	E07146	RITENUTE FISCALI OPERATE IN QUALITA' DI SOGGETTO TERZO PIGNORATO	1	9	90100	9010100	2	1	0,00	150.000,00	150.000,00	0,00	314.370,14	314.370,14	314.370,14	0,00	0,00	0,00	0,00
E.9.01.01.99.000	E07156	RITENUTE ERARIALI SU SOMME PAGATE A TITOLO DI INDENNITA' DI ESPROPRIO	1	9	90100	9010100	2	1	0,00	1.000.000,00	1.000.000,00	0,00	3.127,50	3.127,50	3.127,50	0,00	0,00	0,00	0,00
E.9.01.02.01.000	E07006	RITENUTE ERARIALI SU COMPETENZE ED ASSEGNI VARI CORRISPOSTI DALLA REGIONE AL PERSONALE DIPENDENTE E AD ESTRANEI	1	9	90100	9010200	2	1	2.643.262,96	0,00	2.655.458,95	2.643.262,96	0,00	2.643.262,96	0,00	0,00	0,00	0,00	0,00
E.9.01.02.01.000	E07060	RITENUTE CONTRIBUTIVE PREVIDENZIALI 10% PRO INPS OPERATE A CARICO DEI SOGGETTI OBBLIGATI AI SENSI DELL'ART. 2 DELLA L. N. 335 DELL'8.8.1995 E SUCCESSIVE MODIFICAZIONI ED INTEGRAZIONI	1	9	90100	9010200	2	1	0,00	30.000,00	35.039,67	0,00	0,00	0,00	0,00	0,00	0,00	0,00	0,00

CAPITOLI DI BILANCIO SECONDO IL PIANO DEI CONTI - PARTE ENTRATA

IV Livello	Cap.	Descrizione	San.	Tit.	Tip.	Cat.	Codice UE	Ric.	Residui Iniziali (A)	Stanziamento Competenza (B)	Stanziamento Cassa (C)	Incassi Residuo (D)	Incassi Competenza (E)	Totale Incassi (F=D+E)	Accertato (G)	Riaccertato (K)	Residui da Residui (L=A-D+K)	Residui da Comp. (M=G-E)	Residui Finali (N=L+M)
E.9.01.02.01.000	E07122	RITENUTE ERARIALI SU REDDITI DA LAVORO DIPENDENTE	1	9	90100	9010200	2	1	0,00	61.000.000,00	61.000.000,00	0,00	46.281.336,55	46.281.336,55	46.281.410,31	0,00	0,00	73,76	73,76
E.9.01.02.01.000	E07124	RITENUTE ERARIALI SU REDDITI ASSIMILATI A LAVORO DIPENDENTE	1	9	90100	9010200	2	1	1.352,62	7.500.000,00	7.500.000,00	1.352,62	5.456.417,21	5.457.769,83	5.456.417,21	0,00	0,00	0,00	0,00
E.9.01.02.02.000	E07044	RITENUTE PREVIDENZIALI ED ASSISTENZIALI A CARICO DEI DIPENDENTI REGIONALI	1	9	90100	9010200	2	1	0,00	22.000.000,00	22.004.977,28	0,00	20.624.423,51	20.624.423,51	20.624.423,51	0,00	0,00	0,00	0,00
E.9.01.02.02.000	E07046	RITENUTE PREVIDENZIALI ED ASSISTENZIALI A CARICO DEI DIPENDENTI COMANDATI	1	9	90100	9010200	2	1	0,00	250.000,00	250.000,00	0,00	0,00	0,00	0,00	0,00	0,00	0,00	0,00
E.9.01.02.02.000	E07130	RITENUTE PREVIDENZIALI ED ASSISTENZIALI SU REDDITI ASSIMILATI A LAVORO DIPENDENTE	1	9	90100	9010200	2	1	0,00	5.000.000,00	5.000.000,00	0,00	992.138,33	992.138,33	992.138,33	0,00	0,00	0,00	0,00
E.9.01.02.99.000	E07098	RITENUTE A TITOLO DI COMPARTECIPAZIONE AL FONDO PER LA RETRIBUZIONE DI RISULTATO AREA DIRIGENZA	1	9	90100	9010200	2	1	704.206,53	1.000.000,00	1.871.759,85	0,00	0,00	0,00	0,00	0,00	704.206,53	0,00	704.206,53
E.9.01.02.99.000	E07116	ALTRE RITENUTE SU EMOLUMENTI STIPENDIALI (PRESTITI, CESSIONI, ASSEGNI ALIMENTARI, PIGNORAMENTI)	1	9	90100	9010200	2	1	0,00	35.000.000,00	35.000.000,00	0,00	6.528.435,61	6.528.435,61	6.528.435,61	0,00	0,00	0,00	0,00
E.9.01.03.01.000	E07126	RITENUTE ERARIALI SU REDDITI DA LAVORO AUTONOMO	1	9	90100	9010300	2	1	0,00	3.000.000,00	2.988.396,55	0,00	1.168.834,30	1.168.834,30	1.168.834,30	0,00	0,00	0,00	0,00
E.9.01.04.02.000	E07112	INTROITO SUL C/SANITÀ ED ALTRO DELLE MANOVRE INCASSATE SUL CONTO GESTIONE ORDINARIA	1	9	90100	9010400	2	1	0,00	1.000.000.000,00	1.000.000.000,00	0,00	0,00	0,00	0,00	0,00	0,00	0,00	0,00
E.9.01.99.01.000	E07010	ENTRATE PER SPESE NON ANDATE A BUON FINE	1	9	90100	9019900	2	1	11.183,16	5.500.000,00	5.550.420,32	5.650,85	803.432,10	809.082,95	807.029,39	-5.507,45	24,86	3.597,29	3.622,15
E.9.01.99.03.000	E07000	RIMBORSO DELLE SOMME ANTICIPATE DALL'ECONOMO PER SPESE ECONOMICHE	1	9	90100	9019900	2	1	2.220.151,47	2.000.000,00	4.220.151,47	2.161.419,69	898.793,44	3.060.213,13	2.000.000,00	0,00	58.731,78	1.101.206,56	1.159.938,34
E.9.01.99.04.000	E07106	ANTICIPAZIONE E REINTEGRO TRASFERIMENTO TEMPORANEO AL CONTO NON SANITÀ	1	9	90100	9019900	2	1	0,00	700.000.000,00	700.000.000,00	0,00	700.000.000,00	700.000.000,00	700.000.000,00	0,00	0,00	0,00	0,00
E.9.01.99.04.000	E07110	REINTEGRO CONTO DI TESORERIA ACCESO ALLA GESTIONE ORDINARIA	1	9	90100	9019900	2	1	0,00	400.000.000,00	400.000.000,00	0,00	0,00	0,00	0,00	0,00	0,00	0,00	0,00
E.9.01.99.05.000	E07102	COSTITUZIONE FONDO DI CASSA INIZIALE CONTO SANITÀ	1	9	90100	9019900	2	1	0,00	1.500.000.000,00	1.500.000.000,00	0,00	0,00	0,00	0,00	0,00	0,00	0,00	0,00
E.9.01.99.05.000	E07104	ANTICIPAZIONE E REINTEGRO TRASFERIMENTO TEMPORANEO AL CONTO SANITÀ	1	9	90100	9019900	2	1	440.000.000,00	700.000.000,00	700.000.000,00	440.000.000,00	392.000.000,00	832.000.000,00	700.000.000,00	0,00	0,00	308.000.000,00	308.000.000,00
E.9.01.99.05.000	E07150	COMPENSAZIONE PAGAMENTI CASSA ORDINARIA/CASSA SANITÀ	1	9	90100	9019900	2	1	0,00	1.100.000.000,00	1.100.000.000,00	0,00	955.068.417,82	955.068.417,82	961.493.621,50	0,00	0,00	6.425.203,68	6.425.203,68
E.9.01.99.99.000	E02622	RIMBORSO FONDI DEL FUNZIONARIO DELEGATO ALLA SPESA SCUOLA REGIONALE DI POLIZIA LOCALE	1	9	90100	9019900	2	2	82.707,83	75.000,00	77.612,00	0,00	0,00	0,00	0,00	0,00	82.707,83	0,00	82.707,83
E.9.01.99.99.000	E07002	RITENUTE PER CONTO TERZI E PARTITE DI GIRO	1	9	90100	9019900	2	1	4.242,59	20.000.000,00	20.067.197,77	1.876,90	0,00	1.876,90	0,00	-2.365,69	0,00	0,00	0,00
E.9.01.99.99.000	E07030	RIMBORSO ANTICIPAZIONE ASTIR S.P.A.	1	9	90100	9019900	2	2	0,00	0,00	35.715.193,23	0,00	0,00	0,00	0,00	0,00	0,00	0,00	0,00
E.9.01.99.99.000	E07036	FONDI PRELEVATI DAI CONTI CORRENTI DIVERSI DA QUELLO DI TESORERIA TENUTI PRESSO IL FONDO DI PEREQUAZIONE EX ART. 61, COMMA 9 LEGGE 25 GIUGNO 2008, N. 112, CONVERTITO IN LEGGE, CON MODIFICAZIONI, DALLA LEGGE 6 AGOSTO 2008, N. 133	1	9	90100	9019900	2	1	0,00	0,00	12.132,69	0,00	15.750,00	15.750,00	15.750,00	0,00	0,00	0,00	0,00
E.9.01.99.99.000	E07080	PARTITE SOSPENSE RELATIVE A SOMME PRELEVATE SUI CONTI CORRENTI POSTALI DI TESORERIA REGIONALE A SEGUITO DI PROCEDURE PIGNORATIZIE	1	9	90100	9019900	2	1	0,00	10.000.000,00	10.000.000,00	0,00	0,00	0,00	0,00	0,00	0,00	0,00	0,00
E.9.01.99.99.000	E07089	CONTO N. 22936 DENOMINATO "REGIONE CAMPANIA - CONTO SANITÀ" - ACCESSO PRESSO LA TESORERIA CENTRALE DELLO STATO IN CORSO DI CHIUSURA: SALDO DI CASSA AL 31/12/2000 DA RISCUOTERE	1	9	90100	9019900	2	1	343.727,76	0,00	343.727,76	0,00	0,00	0,00	0,00	-343.727,76	0,00	0,00	0,00
E.9.01.99.99.000	E07092	IRAP VERSATA DAGLI UFFICI PERIFERICI E DAI DELEGATI REGIONALI ALLA SPESA	1	9	90100	9019900	2	1	2.468.611,69	0,00	2.468.664,37	419.025,11	0,00	419.025,11	0,00	-2.049.586,58	0,00	0,00	0,00
E.9.01.99.99.000	E07108	RECUPERO ANTICIPAZIONI "SOCIETÀ" FERROVIARIE REGIONALI	1	9	90100	9019900	2	2	23.879.363,67	0,00	23.879.363,67	23.879.363,67	0,00	23.879.363,67	0,00	0,00	0,00	0,00	0,00
E.9.01.99.99.000	E07114	REGOLARIZZAZIONE SOMME INCASSATE SUL CONTO DI TESORERIA ACCESSO ALLA GESTIONE SANITARIA IN ATTESA DI IMPIUTAZIONE	1	9	90100	9019900	2	2	0,00	100.000.000,00	0,00	0,00	0,00	0,00	0,00	0,00	0,00	0,00	0,00
E.9.01.99.99.000	E07120	TRATTENUTA "SOMME IN QUALITÀ" DI TERZO PIGNORATO	1	9	90100	9019900	2	1	0,00	10.000.000,00	10.000.000,00	0,00	7.057.232,61	7.057.232,61	7.057.232,61	0,00	0,00	0,00	0,00
E.9.01.99.99.000	E07134	ALTRE ENTRATE PER PARTITE DI GIRO	1	9	90100	9019900	2	1	147.203,98	10.000.000,00	10.130.380,22	21.830,14	7.569.447,98	7.591.278,12	7.900.881,92	0,00	125.373,84	331.433,94	456.807,78
E.9.01.99.99.000	E07142	IVA TRATTENUTA AI SENSI DELL'ART. 1, COMMA 629, LETT. B) DELLA LEGGE N. 190/2014 - ATTIVITÀ ISTITUZIONALE	1	9	90100	9019900	2	1	0,00	80.000.000,00	80.000.000,00	0,00	78.678.324,56	78.678.324,56	78.709.203,67	0,00	0,00	30.879,11	30.879,11
E.9.01.99.99.000	E07144	TRATTENUTE EXTRAFISCALI PER VITALIZI EX CONSIGLIERI REGIONALI	1	9	90100	9019900	2	1	0,00	130.000,00	130.000,00	0,00	0,00	0,00	0,00	0,00	0,00	0,00	0,00
E.9.01.99.99.000	E07148	IVA TRATTENUTA AI SENSI DELL'ART. 1, COMMA 629, LETT. B) DELLA LEGGE N. 190/2014 - ATTIVITÀ RILEVANTE ALL'ENILVA	1	9	90100	9019900	2	1	0,00	25.000.000,00	25.000.000,00	0,00	23.860.044,65	23.860.044,65	23.860.044,65	0,00	0,00	0,00	0,00
E.9.01.99.99.000	E07152	IVA TRATTENUTA AI SENSI DELL'ART. 1, COMMA 629, LETT. B) DELLA LEGGE N. 190/2014 - PO FSR	1	9	90100	9019900	2	1	0,00	15.000.000,00	15.000.000,00	0,00	2.863.653,87	2.863.653,87	2.863.653,87	0,00	0,00	0,00	0,00
E.9.01.99.99.000	E07154	IVA TRATTENUTA AI SENSI DELL'ART. 1, COMMA 629, LETT. B) DELLA LEGGE N. 190/2014 - PO FSE	1	9	90100	9019900	2	1	0,00	1.000.000,00	1.000.000,00	0,00	163.820,56	163.820,56	163.820,56	0,00	0,00	0,00	0,00
E.9.02.01.02.000	E07032	PROVENTI RIMBORSO SPESE PER PARCELLE COLLAUDATORI STATICI AI SENSI L. R. 9/83	1	9	90200	9020100	2	1	248.939,69	250.000,00	1.711.478,17	0,00	0,00	0,00	0,00	-248.939,69	0,00	0,00	0,00
E.9.02.02.02.000	E07020	ACCANTONAMENTO INDENNITÀ DI FINE RAPPORTO DI LAVORO A TEMPO INDETERMINATO SPETTANTE AGLI OPERAI IDRAULICO-FORESTALI IMPIEGATI IN LAVORI CONDOTTI IN AMMINISTRAZIONE DIRETTA DAGLI ISPETTORATI RIPARTIMENTALI DELLE FORESTE E PASCOLI DELEGATI	1	9	90200	9020200	2	2	0,00	1.500.000,00	2.023.303,12	0,00	666.317,26	666.317,26	666.317,26	0,00	0,00	0,00	0,00

CAPITOLI DI BILANCIO SECONDO IL PIANO DEI CONTI - PARTE ENTRATA

IV Livello	Cap.	Descrizione	San.	Tit.	Tip.	Cat.	Codice UE	Ric.	Residui Iniziali (A)	Stanziamiento Competenza (B)	Stanziamiento Cassa (C)	Incassi Residuo (D)	Incassi Competenza (E)	Totale Incassi (F=D+E)	Accertato (G)	Riaccertato (K)	Residui da Residui (L=A-D+K)	Residui da Comp. (M=G-F)	Residui Finali (N=L+M)	
E.9.02.02.02.000	E07040	RECUPERO DI SOMME DAI COMUNI PER LE OPERAZIONI DEMANIALI SU TERRENI DI USO CIVICO (L. EGGE 16.6.1927, N. 1766)	1	9	90200	9020200	2	1	0,00	0,00	455.675,49	0,00	0,00	0,00	0,00	0,00	0,00	0,00	0,00	
E.9.02.02.02.000	E07068	RIACQUISIZIONE DEI FONDI GIACENTI ALLA DATA DEL 13/6/97 SUI CONTI CORRENTI DI CUI ALL'ART. 11 DELLA L.R. N. 51/78 INTESTATI AI COMUNI DELLA PROVINCIA DI AVELLINO IN ATTUAZIONE DELL'ART. 22 DELLA L.R. N. 16/97	1	9	90200	9020200	2	1	0,00	0,00	56,94	0,00	0,00	0,00	0,00	0,00	0,00	0,00	0,00	
E.9.02.03.02.000	E02800	ENTRATA DA CONTRATTO DI DERIVATI EX LEGGE 448/2001 SUL PRESTITO OBBLIGAZIONARIO IN	1	9	90200	9020300	2	1	0,00	15.149.030,42	15.149.030,42	0,00	7.213.824,01	7.213.824,01	7.213.824,01	0,00	0,00	0,00	0,00	
E.9.02.04.01.000	E06998	ENTRATE RELATIVE A DEPOSITI CAUZIONALI PER PROCEDURE DI SELEZIONE BENEFICIARI EX D.LGS. 163/2006	1	9	90200	9020400	2	1	0,00	20.000,00	20.000,00	0,00	0,00	0,00	0,00	0,00	0,00	0,00	0,00	
E.9.02.04.01.000	E07003	DEPOSITI CAUZIONALI - DEMANIO	1	9	90200	9020400	2	1	0,00	20.000,00	20.000,00	0,00	6.029,50	6.029,50	6.029,50	0,00	0,00	0,00	0,00	
E.9.02.04.01.000	E07004	DEPOSITI CAUZIONALI	1	9	90200	9020400	2	1	3.213,40	40.000,00	330.480,56	0,00	0,00	0,00	0,00	-3.213,40	0,00	0,00	0,00	
E.9.02.04.01.000	E07005	DEPOSITI CAUZIONALI - PATRIMONIO	1	9	90200	9020400	2	1	0,00	40.000,00	40.000,00	0,00	2.272,00	2.272,00	2.992,50	0,00	0,00	720,50	720,50	
E.9.02.04.01.000	E07196	DEPOSITI CAUZIONALI	1	9	90200	9020400	2	2	0,00	200.000,00	100.000,00	0,00	263.868,49	263.868,49	303.866,89	0,00	0,00	39.998,40	39.998,40	
E.9.02.05.01.000	E07026	ENTRATE PER CONTO TERZI PER L'IMPOSTA DI REGISTRO E L'IMPOSTA DI BOLLO PER LA REGISTRAZIONE DEI CONTRATTI STIPULATI DALL'UFFICIALE ROCANTE DELLA GIUNTA REGIONALE	1	9	90200	9020500	2	1	0,00	10.000,00	10.000,00	0,00	7.305,00	7.305,00	7.305,00	0,00	0,00	0,00	0,00	
E.9.02.05.01.000	E07090	RIMBORSO DELLE QUOTE DI IVA A CARICO DELLO STATO (70%) PER I CONTRATTI DI SERVIZIO PER LE LINEE FERROVIARIE DI INTERESSE REGIONALE E PER IL TRASPORTO PUBBLICO LOCALE (D.MIN. INTERNI 22432/2000 PUBBLICATO SULLA G.U. N. 2 DEL 14/2/2001)	1	9	90200	9020500	2	1	0,00	0,00	4.280.543,83	0,00	0,00	0,00	0,00	0,00	0,00	0,00	0,00	
E.9.02.99.99.000	E07008	ALTRE ENTRATE PER CONTO TERZI	1	9	90200	9029900	2	1	31.413.114,73	25.000.000,00	64.422.918,81	20.590.616,04	1.351.172,55	21.941.788,59	1.351.172,55	-10.822.498,69	0,00	0,00	0,00	
E.9.02.99.99.000	E07016	RECUPERO DI SOMME EROGATE AL PERSONALE IN QUIESCENZA A TITOLO DI ACCONTO SUL TRATTAMENTO PREVIDENZIALE DI CUI ALL'ART. 4 DELLA L.R. 19.1.74, N. 7	1	9	90200	9029900	2	1	22.289,70	0,00	2.384.383,54	0,00	0,00	0,00	0,00	-22.289,70	0,00	0,00	0,00	
E.9.02.99.99.000	E07128	CREDITO DA UTILIZZARE IN COMPENSAZIONE PER RITENUTE FISCALI VERSATE IN ECCESSO AGLI UFFICI PERIFERICI	1	9	90200	9029900	2	1	0,00	100.000,00	100.000,00	0,00	0,00	0,00	0,00	0,00	0,00	0,00	0,00	
									7.045.893.726,87	24.919.635.028,75	31.958.852.821,37	3.184.977.740,68	16.438.078.258,35	19.623.055.999,03	19.554.849.601,37	-	47.657.383,99	3.813.258.602,20	3.116.771.343,02	6.930.029.945,22

n. 100 del 29 Dicembre 2018

PARTE I  Atti della Regione

CAPITOLI DI BILANCIO SECONDO IL PIANO DEI CONTI - PARTE SPESA

IV Livello	Cap.	Descrizione	San	Miss.	Prog.	Tit.	Macro.	COFOG	Codice UE	Residui Iniziali (A)	Stanziamento Competenza (B)	Stanziamento Cassa (C)	Pagamenti Residuo (D)	Pagamenti Competenza (E)	Totale Pagamenti (F=D+E)	Impegnato (G)	Riaccortato (K)	Residui da Residui (L=A-D+K)	Residui da Comp. (M=G-E)	Residui Finali (N=L+M)
U.1.01.01.01.000	U00030	STIPENDI ED ALTRI ASSEGNI FISSI AL PERSONALE NON DIRIGENTE	3	01	0110	1	101	01.3	8	3.015.430,41	129.575.000,00	133.665.342,87	339.675,27	116.742.808,10	117.082.483,37	122.142.808,10	0,00	2.675.755,14	5.400.000,00	8.075.755,14
U.1.01.01.01.000	U00041	ONERI PER PRESTAZIONI DEL PERSONALE REGIONALE IMPEGATO NELL'UFFICIO ELETTORALE	3	01	0110	1	101	01.3	8	35.334,63	0,00	35.334,63	0,00	0,00	0,00	0,00	0,00	35.334,63	0,00	35.334,63
U.1.01.01.01.000	U00048	FONDO PER LE ALTE PROFESSIONALITA'	3	01	0110	1	101	01.3	8	0,00	907.000,00	1.780.823,91	0,00	0,00	0,00	0,00	0,00	0,00	0,00	0,00
U.1.01.01.01.000	U00056	COMPETENZE PERSONALE COMANDATO PRESSO IL COMMISSARIATO PER L'EMERGENZA BRUCCELLOSI (O.P.C.M. N. 3534 DEL 2/12/2007)	3	01	0110	1	101	01.3	8	20.000,00	20.000,00	0,00	0,00	0,00	0,00	0,00	-20.000,00	0,00	0,00	0,00
U.1.01.01.01.000	U00066	FONDO PER IL FINANZIAMENTO DELLA RETRIBUZIONE DI POSIZIONE E DI RISULTATO PER IL PERSONALE DI CATEGORIA D COMPRESI GLI ONERI RIFLESSI	3	01	0110	1	101	01.3	8	3.701.160,83	18.522.413,83	21.522.810,94	1.760.504,81	13.475.655,07	15.236.159,88	18.475.655,07	0,00	1.940.656,02	5.000.000,00	6.940.656,02
U.1.01.01.01.000	U00070	FONDO PER LE POLITICHE DI SVILUPPO DELLE RISORSE UMANE E PER LA PRODUTTIVITA' (ARTT. 14, 15, CCNL)	3	01	0110	1	101	01.3	8	13.400.400,00	26.597.596,00	37.262.236,43	7.739.835,70	14.255.039,50	21.994.875,20	26.455.039,50	0,00	5.660.564,30	12.200.000,00	17.860.564,30
U.1.01.01.01.000	U00075	INTERESSI E RIVALUTAZIONE PER PERSONALE REGIONALE.	3	01	0110	1	101	01.3	8	316,43	15.000,00	15.317,07	0,00	2.798,78	2.798,78	2.798,78	0,00	316,43	0,00	316,43
U.1.01.01.01.000	U00082	STIPENDI ED ALTRI ASSEGNI FISSI E RETRIBUZIONE ACCESSORIA AL PERSONALE DELL'AREA DELLA DIRIGENZA.	3	01	0110	1	101	01.3	8	17.422.443,58	29.240.000,00	42.966.326,63	8.434.131,76	20.035.879,25	28.470.011,01	27.977.345,15	0,00	8.988.311,82	7.941.465,90	16.929.777,72
U.1.01.01.01.000	U00084	D.LVO 27/02/1998 N. 62 - DISCIPLINA DEL TRATTAMENTO ECONOMICO PER I DIPENDENTI DELLE PUBBLICHE AMMINISTRAZIONI IN SERVIZIO ALL'ESTERO, A NORMA DELL'ART. 1 COMMI DA 138 A 142 DELLA LEGGE 23/12/1996 N. 862	3	01	0110	1	101	01.3	8	176.199,67	250.000,00	426.199,67	0,00	175.123,47	175.123,47	250.000,00	0,00	176.199,67	74.876,53	251.076,20
U.1.01.01.01.000	U00087	PAGAMENTO DI LAVORO STRAORDINARIO EFFETTUATO DAL PERSONALE A TEMPO INDETERMINATO NELL'AMBITO DEL SISTEMA REGIONALE DI PROTEZIONE CIVILE (DGR N. 6932/2001 E N. 854/2003) IMPEGNATO IN ATTIVITA' DI PROTEZIONE CIVILE DI PRESIDIO IN ATTIVITA' DI PREEMERGENZA E/O EMERGENZA FINALIZZATO A GARANTIRE E ASSICURARE IL SERVIZIO.	3	11	1101	1	101	03.2	8	103.038,28	85.000,00	188.065,74	0,00	0,00	0,00	0,00	0,00	103.038,28	0,00	103.038,28
U.1.01.01.01.000	U00107	ART. 27 DEL C.C.N.L. DEL 14.09.2000 E ART. 37 DEL C.C.N.L. DIRIGENZA REGIONALE 1998/2001	3	01	0111	1	101	01.3	8	0,00	2.000.000,00	2.000.000,00	0,00	1.839.687,48	1.839.687,48	1.955.664,30	0,00	0,00	115.976,82	115.976,82
U.1.01.01.01.000	U00113	TRATTAMENTO ECONOMICO DEL PERSONALE PRESSO LE SEGRETERIE DEL PRESIDENTE E DEGLI ASSESSORI	3	01	0110	1	101	01.3	8	0,00	245.000,00	245.000,00	0,00	0,00	0,00	0,00	0,00	0,00	0,00	0,00
U.1.01.01.01.000	U00119	TRATTAMENTO ACCESSORIO DEL PERSONALE PRESSO I DIPARTIMENTI	3	01	0110	1	101	01.3	8	0,00	245.000,00	245.000,00	0,00	0,00	0,00	0,00	0,00	0,00	0,00	0,00
U.1.01.01.01.000	U00153	SPESA PER PAGAMENTO INCENTIVO AL PERSONALE (EX LEGGE MERLONI)	3	01	0106	1	101	01.3	8	21.367,97	0,00	21.367,97	1.310,58	0,00	1.310,58	0,00	0,00	20.057,39	0,00	20.057,39
U.1.01.01.01.000	U00165	SPESA PER PAGAMENTO INCENTIVO AL PERSONALE PER ATTIVITA' DI PROGETTAZIONE	3	01	0106	1	101	01.3	8	73.869,96	145.000,00	218.869,97	7.593,87	3.393,66	10.987,53	105.841,64	0,00	66.276,09	102.447,98	168.724,07
U.1.01.01.01.000	U00173	COMPENSI PROFESSIONALI PER L'ATTIVITA' DI COMPONENTE DI COLLEGIO ARBITRALE EX ART. 61, COMMA 9, DECRETO LEGGE 25 GIUGNO 2008, N. 112, CONVERTITO IN LEGGE, CON MODIFICAZIONI, DALLA LEGGE 6 AGOSTO 2008, N. 133.	3	01	0111	1	101	01.3	8	5.192,10	80.714,81	85.906,91	0,00	39.458,10	39.458,10	43.881,90	0,00	5.192,10	4.423,80	9.615,90
U.1.01.01.01.000	U00177	RIPARTO SPESE LEGALI A CARICO DELLE CONTROPARTI EX ART. 27 DEL C.C.N.L. DEL 14/09/2014 E ART. 37 DEL C.C.N.L. DIRIGENZA REGIONALE 1998/2001.	3	01	0111	1	101	01.3	8	0,00	403.574,05	403.574,05	0,00	71.174,71	71.174,71	148.978,84	0,00	0,00	77.804,13	77.804,13
U.1.01.01.01.000	U00387	PAGAMENTO DI DEBITI FUORI BILANCIO EX ART. 47 LR 7/2002 DERIVANTI DA SENTENZE PASSATE IN GIUDICATO IN MATERIA DI PERSONALE RELATIVE A COMPENSI RICONOSCIUTI, RIVALUTAZIONI E SPESE LEGALI DI COMPETENZA DELLA D.G. 55/14	3	01	0110	1	101	01.3	8	711.128,93	2.071.965,00	2.533.093,93	301.534,01	666.724,22	968.248,23	1.259.942,33	-10.202,83	399.402,09	593.218,11	992.620,20
U.1.01.01.01.000	U00501	SPESE RELATIVE ALL'APPLICAZIONE DELL'ART.23 DELLA LR. N.1/2008, NONCHE' ATTIVITA' EX ART. 14 DEL CCDD AL PERSONALE IMPEGNATO NELLE ATTIVITA' CONNESSE AL RECUPERO PER OMESSI PAGAMENTI, SANZIONI PECUNARIE COMMINATE IN VIA AMMINISTRATIVA PER TRASGRESSIONI ALLA TASSA REGIONALE SULLA CIRCOLAZIONE A DECORRERE DAL 1/1/1999 (ART. 17, COMMA 10, LEGGE 449/1997)	3	01	0104	1	101	01.1	8	0,00	480.000,00	480.000,00	0,00	0,00	0,00	0,00	0,00	0,00	0,00	0,00
U.1.01.01.01.000	U00513	ONERI PER IL FUNZIONAMENTO DEGLI UFFICI DI DIRETTA COLLABORAZIONE DEL PRESIDENTE DELLA GIUNTA REGIONALE (PAGAMENTO INDENNITA' DIRIGENTI E PERSONALE REGIONALE)	3	01	0101	1	101	01.1	8	122.814,77	2.000.000,00	3.282.147,42	122.814,77	1.181.043,48	1.303.858,25	1.181.043,48	0,00	0,00	0,00	0,00
U.1.01.01.01.000	U00651	FONDO PER IL COMPENSO PER IL LAVORO STRAORDINARIO PERSONALE DIPENDENTE ART. 14 CCNL 01/04/1999	3	01	0110	1	101	01.3	8	0,00	1.332.231,88	1.332.231,88	0,00	0,00	0,00	1.332.231,88	0,00	0,00	1.332.231,88	1.332.231,88
U.1.01.01.01.000	U00802	SPESE GENERALI IVI COMPRESI GETTONI DI PRESENZA, RIMBORSI E MISSIONI PER L'ATTUAZIONE DEL PROGETTO CONTI PUBBLICI TERRITORIALI	3	01	0111	1	101	01.3	8	127.111,30	188.188,45	396.512,04	0,00	0,00	0,00	188.188,45	0,00	127.111,30	188.188,45	315.299,75
U.1.01.01.01.000	U00857	SPESE PER INCENTIVI E/O COMPENSI AI DIPENDENTI REGIONALI IMPEGNATI NELLA REDAZIONE DEL PIANO PAESAGGISTICO E/O PUT REGIONALE E/O PIANO TERRITORIALE REGIONALE E/O PIANI E PROGRAMMI PER LA SALVAGUARDIA E VALORIZZAZIONE DEI BENI PAESISTICI E AMBIENTALI	3	09	0902	1	101	05.1	8	0,00	0,00	0,00	0,00	0,00	0,00	0,00	0,00	0,00	0,00	0,00
U.1.01.01.01.000	U01095	FONDO INCENTIVANTE PER IL PERSONALE DELLA DG 53/08	3	09	0901	1	101	05.3	8	0,00	150.000,00	150.000,00	0,00	0,00	0,00	145.523,26	0,00	0,00	145.523,26	145.523,26
U.1.01.01.01.000	U01225	INCENTIVO PER ATTIVITA' DI PROGETTAZIONE DI LAVORI, SERVIZI E FORNITURE NONCHE' ATTIVITA' TECNICO-AMMINISTRATIVE AD ESSE CONNESSE DI CUI ALL'ART. 92 DECRETO LEGISLATIVO 12 APRILE 2006 N. 163 E SS.MM.II. AD ALL'ART. 11 DELLA LEGGE REGIONALE 27 FEBBRAIO 2007 N. 3 E SS.MM.II.	3	09	0903	1	101	05.1	8	0,00	150.000,00	150.000,00	0,00	0,00	0,00	139.147,65	0,00	0,00	139.147,65	139.147,65
U.1.01.01.01.000	U01228	BONIFICA MONTANA E FORESTAZIONE (LR. 7/5/96, N. 11) - ATTIVITA' REGIONALE.	3	09	0905	1	101	05.4	8	650.240,21	6.300.000,00	6.547.256,83	533.362,61	4.574.776,18	5.108.138,79	5.878.000,00	-54.020,00	62.857,60	1.303.223,82	1.366.081,42

n. 100 del 29 Dicembre 2018

PARTE I  Atti della Regione

CAPITOLI DI BILANCIO SECONDO IL PIANO DEI CONTI - PARTE SPESA

IV Livello	Cap.	Descrizione	San	Miss.	Prog.	Tit.	Macro.	COFOG	Codice UE	Residui Iniziali (A)	Stanziamiento Competenza (B)	Stanziamiento Cassa (C)	Pagamenti Residuo (D)	Pagamenti Competenza (E)	Totale Pagamenti (F=D+E)	Impegnato (G)	Riaccortato (K)	Residui da Residui (L=A-D+K)	Residui da Comp. (M=G-E)	Residui Finali (N=L+M)
U.1.01.01.01.000	U01250	ONERI ACCESSORI PER L'ESPLETAMENTO DELL'ATTIVITA' ANTINCENDIO BOSCHIVO - L.R. 11/198	3	09	0905	1	101	05.4	8	293.330,30	170.000,00	463.330,30	172.053,24	35.549,51	207.602,75	121.622,58	0,00	121.277,06	86.073,07	207.350,13
U.1.01.01.01.000	U01450	ONERI PER IL PAGAMENTO DEL PERSONALE DELLE PROVINCE L.R. N. 14 DEL 9 NOVEMBRE 2015	3	01	0110	1	101	01.3	8	0,00	7.000.000,00	7.000.000,00	0,00	0,00	0,00	4.123.662,63	0,00	0,00	4.123.662,63	4.123.662,63
U.1.01.01.01.000	U01474	INTESA ISTITUZIONALE DI PROGRAMMA - ACCORDO DI PROGRAMMA QUADRO "TUTELA DELLE ACQUE E GESTIONE INTEGRATA DELLE RISORSE IDRICHE" - INCENTIVO PER LE ATTIVITA' DI PROGETTAZIONE DI LAVORI SERVIZI E FORNITURE NONCHE' ATTIVITA' TECNO-AMMINISTRATIVE AD ESSE	3	09	0905	1	101	05.3	8	0,00	100.000,00	100.000,00	0,00	0,00	0,00	0,00	0,00	0,00	0,00	0,00
U.1.01.01.01.000	U01490	INCENTIVO PER ATTIVITA' DI PROGETTAZIONE DI LAVORI SERVIZI E FORNITURE, NONCHE' ATTIVITA' TECNICO-AMMINISTRATIVE AD ESSE CONNESSE DI CUI ALL'ART. 92 DEL D.LGS. 12.04.2006 N. 163 E S.S.M.M.II. ED ALL'ART. 11 DELLA L.R. 27.02.2007 N. 3 E S.S.M.M.II.	3	09	0909	1	101	05.6	8	0,00	100.000,00	100.000,00	0,00	0,00	0,00	0,00	0,00	0,00	0,00	0,00
U.1.01.01.01.000	U01561	INTESA ISTITUZIONALE DI PROGRAMMA - ACCORDO DI PROGRAMMA QUADRO "TUTELA DELLE ACQUE E GESTIONE INTEGRATA DELLE RISORSE IDRICHE" - SOTTOSCRITTO IL 30/12/2013 - COMPENSI PER INCENTIVI EX ART. 92 DEL D.LGS. 163/2006 E S.S.M.M.II.	3	09	0906	1	101	05.3	8	0,00	100.000,00	100.000,00	0,00	0,00	0,00	0,00	0,00	0,00	20.651,70	20.651,70
U.1.01.01.01.000	U01579	INCENTIVO PER ATTIVITA' DI PROGETTAZIONE DI LAVORI SERVIZI E FORNITURE NONCHE' ATTIVITA' TECNICO-AMMINISTRATIVE AD ESSE CONNESSE DI CUI ALL'ART. 92 DECRETO LEGISLATIVO 12 APRILE 2006 N. 163 E S.S.M.M.II. ED ALL'ART. 11 DELLA LEGGE REGIONALE 27 FEBBRAIO 2007 N. 3 E S.S.M.M.II.	3	09	0904	1	101	06.3	8	88.519,16	50.000,00	138.519,17	14.613,21	27.132,07	41.745,28	47.035,02	0,00	73.905,95	19.902,95	93.808,90
U.1.01.01.01.000	U01688	INCENTIVO PER ATTIVITA' DI PROGETTAZIONE DI LAVORI SERVIZI E FORNITURE NONCHE' ATTIVITA' TECNICO-AMMINISTRATIVE AD ESSE CONNESSE DI CUI ALL'ART. 92 DEL DECRETO LEGISLATIVO 12 APRILE 2006 N. 163 E S.S.M.M.II. ED ALL'ART. 11 DELLA LEGGE REGIONALE 27 FEBBRAIO 2007 N. 3 E S.S.M.M.II. DELLA MISSIONE 09 PROGRAMMA 09	3	09	0909	1	101	05.6	8	57.607,60	187.000,00	244.607,60	0,00	0,00	0,00	0,00	0,00	57.607,60	0,00	57.607,60
U.1.01.01.01.000	U02195	INCENTIVO AI DIPENDENTI EX ART. 92 D. LGS. N. 163/06 E S.S.M.M.II. PER PROGETTI AMBIENTALI FINANZIATI CON LE RISORSE LIBERATE DEL POR FESR 2000/2006	3	09	0909	1	101	05.6	8	0,00	20.000,00	20.000,00	0,00	0,00	0,00	0,00	14.600,64	0,00	0,00	14.600,64
U.1.01.01.01.000	U02262	COMPENSI IN FAVORE DI PERSONALE INTERNO PER SPESE E CONSULENZE TECNICHE PER L'ATTUAZIONE E LA REALIZZAZIONE DEGLI INTERVENTI DI CUI ALL'ACCORDO DI PROGRAMMA DEL 17.12.02 E DEI SUCCESSIVI ACCORDI INTEGRATIVI	3	10	1001	1	101	04.5	8	266.554,73	0,00	266.554,73	0,00	0,00	0,00	0,00	0,00	266.554,73	0,00	266.554,73
U.1.01.01.01.000	U02271	COMPENSI IN FAVORE DI PERSONALE INTERNO PER SPESE E CONSULENZE TECNICHE PER L'ATTUAZIONE E LA REALIZZAZIONE DEGLI INTERVENTI DI CUI ALL'APPO INFRASTRUTTURE PER LA VIABILITA' E SUCCESSIVI ATTI INTEGRATIVI	3	10	1005	1	101	04.5	8	0,00	18.674,30	18.674,30	0,00	0,00	0,00	0,00	18.674,30	0,00	18.674,30	18.674,30
U.1.01.01.01.000	U02289	CONSULENZE E COMMISSIONI PER L'ATTUAZIONE DELLA RIFORMA DEL TRASPORTO PUBBLICO LOCALE. COMPENSI PER PERSONALE INTERNO	3	10	1002	1	101	04.5	8	15.256,32	0,00	15.256,32	0,00	0,00	0,00	0,00	0,00	15.256,32	0,00	15.256,32
U.1.01.01.01.000	U02295	COMPENSI AL PERSONALE REGIONALE SULLE SPESE DI PROGETTAZIONE AI SENSI DEL D.LGS. 163/06 E DELLA L.R. 3/07.	3	10	1004	1	101	04.5	8	20.293,44	85.000,00	105.293,49	13.070,03	0,00	13.070,03	16.225,68	0,00	7.223,41	16.225,68	23.449,09
U.1.01.01.01.000	U03203	INDAGINI STATISTICHE, RILEVAZIONI DI MERCATO E IN AZIENDE AGRICOLE. STUDI - COMPENSI A DIPENDENTI PER LAVORO STRAORDINARIO - L.R. N. 7/85 E S.M.I. ART. 57 L.R. N. 42/82	3	16	1601	1	101	04.2	8	12.709,85	0,00	25.419,70	12.709,85	0,00	12.709,85	0,00	0,00	0,00	0,00	0,00
U.1.01.01.01.000	U03548	INDAGINI STATISTICHE RILEVAZIONI DI MERCATO E IN AZIENDE AGRICOLE. STUDI - COMPENSI A DIPENDENTI PER LAVORO STRAORDINARIO. L.R. N. 7/85 E S.M.I. ART. 57 L.R. N. 42/82	3	16	1601	1	101	04.2	8	0,00	22.659,81	22.659,81	0,00	0,00	0,00	8.655,47	0,00	0,00	8.655,47	8.655,47
U.1.01.01.01.000	U04030	SPESE PER L'ESPLETAMENTO DEI CONTROLLI E PER LE ATTIVITA' VALUTATIVE DI PERTINENZA DELLA DIREZIONE GENERALE PER LO SVILUPPO ECONOMICO E LE ATTIVITA' PRODUTTIVE SUGLI INTERVENTI OGGETTO DI AGEVOLAZIONI.	3	14	1401	1	101	04.4	8	0,00	14.500,00	14.500,00	0,00	0,00	0,00	0,00	0,00	0,00	0,00	0,00
U.1.01.01.01.000	U04374	FINANZIAMENTI CONCESSI DAL MINISTERO DELLO SVILUPPO ECONOMICO AI SENSI DELL'ART. 148 DELLA LEGGE 23/12/2000, N. 388 PER LA REALIZZAZIONE DI INIZIATIVE A VANTAGGIO DEI CONSUMATORI. SPESE PER COMPONENTI INTERNI COMMISSIONE DI VERIFICA.	3	14	1402	1	101	04.7	8	0,00	4.925,00	4.925,00	0,00	0,00	0,00	0,00	0,00	0,00	0,00	0,00
U.1.01.01.01.000	U05305	SPESE PER PAGAMENTO INCENTIVO AL PERSONALE	3	08	0801	1	101	06.2	8	3.758,50	10.000,00	13.758,50	3.758,50	7.517,99	11.276,49	7.517,99	0,00	0,00	0,00	0,00
U.1.01.01.01.000	U06208	COMPENSI IN FAVORE DEL PERSONALE INTERNO PER L'ATTUAZIONE DELL'OBIETTIVO TEMATICO 4 NELL'AMBITO DEL PROGRAMMA 06 DELLA MISSIONE 10.	3	10	1006	1	101	04.5	3	0,00	46.914,41	46.914,41	0,00	0,00	0,00	46.914,41	0,00	0,00	46.914,41	46.914,41
U.1.01.01.01.000	U07104	PROGETTI PER L'ESERCIZIO DELLE FUNZIONI IN MATERIA DI ASSISTENZA SANITARIA	4	13	1307	1	101	07.1	8	1.050.000,00	350.000,00	1.400.000,00	0,00	0,00	0,00	350.000,00	0,00	1.050.000,00	350.000,00	1.400.000,00
U.1.01.01.01.000	U07124	INCENTIVAZIONE AL PERSONALE IMPEGNATO NELLE ATTIVITA' CONNESSE ALLA GESTIONE DEL NODO REGIONALE PER LE ALLERTA ALIMENTARI E DEI MANGIMI (ART. 50 RE. CE 178/2002)	4	13	1307	1	101	07.1	8	13.142,20	25.000,00	38.152,13	0,00	0,00	0,00	25.000,00	0,00	13.142,20	25.000,00	38.142,20
U.1.01.01.01.000	U07138	SPESE PER IL FUNZIONAMENTO DELLA STRUTTURA COMMISSARIALE DI CUI ALLA DELIBERAZIONE DEL CONSIGLIO DEI MINISTRI DEL 24/7/2009	4	13	1307	1	101	07.1	8	865.427,13	200.000,00	1.065.488,83	2.609,22	8.149,78	10.759,00	200.000,00	0,00	862.817,91	191.850,22	1.054.668,13
U.1.01.01.01.000	U07179	COMPETENZE E INDENNITA' ACCESSORIE PER PERSONALE A TEMPO INDETERMINATO.	4	13	1301	1	101	07.1	8	263,40	0,00	263,40	0,00	0,00	0,00	0,00	0,00	263,40	0,00	263,40

IV Livello	Cap.	Descrizione	San	Miss.	Prog.	Tit.	Macro.	COFOG	Codice UE	Residui Iniziali (A)	Stanziamiento Competenza (B)	Stanziamiento Cassa (C)	Pagamenti Residuo (D)	Pagamenti Competenza (E)	Totale Pagamenti (F=D+E)	Impegnato (G)	Riaccortato (K)	Residui da Residui (L=A-D+K)	Residui da Comp. (M=G-E)	Residui Finali (N=L+M)
U.1.01.01.01.000	U07386	PROGETTO PILOTA SORVEGLIANZA DELLA MORTALITA' MATERNA NELLE REGIONI DEL NORD, CENTRO E SUD ITALIA. COMPENSI DESTINATI AL PERSONALE INTERNO.	4	13	1301	1	101	07.1	8	0,00	0,00	4.000,00	0,00	0,00	0,00	0,00	0,00	0,00	0,00	0,00
U.1.01.01.01.000	U07394	PROGETTO SISTEMA DI SORVEGLIANZA SUGLI OTTO DETERMINANTI DI SALUTE DEL BAMBINO, DAL CONCEPIMENTO AI 2 ANNI DI VITA, INCLUSI NEL PROGRAMMA GENITORIPILU - COMPENSI DESTINATI A PERSONALE INTERNO	4	13	1301	1	101	07.1	8	2.260,00	0,00	2.260,00	0,00	0,00	0,00	0,00	0,00	2.260,00	0,00	2.260,00
U.1.01.01.01.000	U07847	ATTIVITA' DI COMUNICAZIONE ISTITUZIONALE, DI FORMAZIONE, FUNZIONAMENTO E GESTIONE IN MATERIA DI SERVIZIO CIVILE (LEGGE 63/2001 N. 64 E D.LGS. 5/4/02 N. 77 E S.M. E I.) - COMPENSI PER IL PERSONALE PER VALUTAZIONE PROGETTI	3	12	1207	1	101	10.9	8	28.250,00	0,00	28.250,00	0,00	0,00	0,00	0,00	0,00	28.250,00	0,00	28.250,00
U.1.01.01.01.000	U08040	"FONDO FAMI - PERSONALE INDENNITA' ED ALTRI COMPENSI"	3	12	1204	1	101	10.7	3	0,00	0,00	0,00	0,00	0,00	0,00	0,00	0,00	0,00	0,00	0,00
U.1.01.01.01.000	U08336	PIANO DI AZIONE E COESIONE - MISURE DI SALVAGUARDIA DELLA SPESA DEL POR FESR 2007/2013 - INCENTIVO EX ART. 92 DEL D.LGS.N. 163/2006 SS.MM.II. - TUTELA AMBIENTE	3	01	0112	1	101	01.3	3	0,00	53.000,00	53.000,00	0,00	11.067,55	11.067,55	11.067,55	0,00	0,00	0,00	0,00
U.1.01.01.01.000	U08546	POC 2014/2020 DEL CIPE 12/2016 COMPENSI AL PERSONALE INTERNO PER ATTIVITA' CONNESSE ALL'O.O. 5.1 POR FESR 2007-2013	3	14	1405	1	101		4	0,00	91.442,14	91.442,14	0,00	0,00	0,00	2.300,00	0,00	0,00	2.300,00	2.300,00
U.1.01.01.02.000	U00071	SERVIZIO SOSTITUTIVO DELLA MENSA AL PERSONALE DIPENDENTE (SPESA OBBLIGATORIA)	3	01	0110	1	101	01.3	8	1.299.211,79	5.810.000,00	6.455.646,82	1.299.211,79	5.131.029,87	6.430.241,66	5.599.169,23	0,00	0,00	468.139,36	468.139,36
U.1.01.01.02.000	U00495	SERVIZIO SOSTITUTIVO DELLA MENSA PER GLI UFFICI DI DIRETTA COLLABORAZIONE DEL PRESIDENTE DELLA GIUNTA REGIONALE (SPESA OBBLIGATORIA)	3	01	0101	1	101	01.1	8	2.318,40	30.000,00	32.318,40	2.318,40	7.717,50	10.035,90	8.380,31	0,00	0,00	662,81	662,81
U.1.01.01.02.000	U07672	REG.CEE N.178/2002 E N.882/2004 - RIMBORSO QUOTE D'ISCRIZIONE - ENPAV AI DOTTORI MEDICI VETERINARI DELLA S.R.G.	4	13	1301	1	101	07.1	8	0,00	10.000,00	10.000,00	0,00	3.973,89	3.973,89	10.000,00	0,00	0,00	6.026,11	6.026,11
U.1.01.02.01.000	U00027	CONTRIBUTI SOCIALI A CARICO DELL'ENTE PER IL TRATTAMENTO INDENNITARIO DEGLI ASSESSORI NON CONSIGLIERI E PER LE SPESE DI CONSULENZA IN MATERIE GIURIDICHE ED ECONOMICHE RESE DA ESPERTI AL PRESIDENTE DELLA GIUNTA (ONERI RIFLESSI)	3	01	0101	1	101	01.1	8	0,00	200.000,00	200.000,00	0,00	3.799,33	3.799,33	5.072,85	0,00	0,00	1.273,52	1.273,52
U.1.01.02.01.000	U00031	CONTRIBUTI SOCIALI A CARICO DELL'ENTE - PERSONALE NON DIRIGENTE	3	01	0110	1	101	01.3	8	5.616.384,92	39.125.000,00	41.616.185,91	4.846.424,77	26.414.537,57	31.260.962,34	32.726.560,40	0,00	769.960,15	6.312.022,83	7.081.982,98
U.1.01.02.01.000	U00050	PAGAMENTO PREMI ASSICURATIVI PER IL PERSONALE IN SERVIZIO PRESSO LA GIUNTA REGIONALE (ART.1 D.P.R. N. 1124/65 E SUCCESSIVE INTEGRAZIONI E MODIFICAZIONI).	3	01	0110	1	101	01.3	8	13.596,13	1.750.000,00	2.175.885,39	95,04	1.256.487,93	1.256.582,97	1.261.223,64	0,00	13.491,09	4.735,71	18.226,80
U.1.01.02.01.000	U00059	CONTRIBUTI SOCIALI A CARICO DELL'ENTE - PERSONALE DIRIGENTE	3	01	0110	1	101	01.3	8	5.698.421,71	7.812.200,00	11.086.514,34	2.795.261,46	4.542.473,82	7.337.735,28	7.504.074,94	0,00	2.903.160,25	2.961.601,12	5.864.761,37
U.1.01.02.01.000	U00069	CONTRIBUTI SOCIALI A CARICO DELL'ENTE - PERSONALE NON DIRIGENTE. TRATTAMENTO ACCESSORIO	3	01	0110	1	101	01.3	8	7.004.418,36	12.189.807,93	15.270.179,21	3.066.684,86	6.288.285,12	9.354.949,98	12.106.885,72	0,00	3.937.733,50	5.818.620,60	9.756.354,10
U.1.01.02.01.000	U00089	D.LVO 27/02/1998 N. 62 - DISCIPLINA DEL TRATTAMENTO ECONOMICO PER I DIPENDENTI DELLE PP.AA. IN SERVIZIO ALL'ESTERO, A NORMA DELL'ART. 1 COMMI DA 138 A 142 DELLA LEGGE 23/12/1996 N. 662 - ONERI	3	01	0110	1	101	01.3	8	22.069,41	30.000,00	52.069,41	0,00	2.248,88	2.248,88	30.000,00	0,00	22.069,41	27.751,12	49.820,53
U.1.01.02.01.000	U00092	CONTRIBUTI SOCIALI RELATIVI AI COMPENSI COMPONENTI ORGANISMO INDIPENDENTE DI VALUTAZIONE.	3	01	0110	1	101	01.3	8	0,00	18.750,00	18.750,00	0,00	0,00	0,00	0,00	0,00	0,00	0,00	0,00
U.1.01.02.01.000	U00111	CONTRIBUTI PREVIDENZIALI OBBLIGATORI	3	01	0111	1	101	01.3	8	37.866,82	477.860,00	515.727,97	37.866,82	439.556,71	477.423,53	467.266,83	0,00	0,00	27.710,12	27.710,12
U.1.01.02.01.000	U00115	CONTRIBUTI SOCIALI A CARICO DELL'ENTE - PERSONALE PRESSO LE SEGRETERIE DEL PRESIDENTE E DEGLI ASSESSORI	3	01	0110	1	101	01.3	8	0,00	68.600,00	68.600,00	0,00	0,00	0,00	0,00	0,00	0,00	0,00	0,00
U.1.01.02.01.000	U00121	CONTRIBUTI SOCIALI A CARICO DELL'ENTE - PERSONALE PRESSO I DIPARTIMENTI - TRATTAMENTO ACCESSORIO	3	01	0110	1	101	01.3	8	0,00	68.600,00	68.600,00	0,00	0,00	0,00	0,00	0,00	0,00	0,00	0,00
U.1.01.02.01.000	U00125	CONTRIBUTI SOCIALI A CARICO DELL'AMMINISTRAZIONE SU COMPENSI EROGATI AL PERSONALE	3	01	0110	1	101	01.3	8	0,00	0,00	8.063,78	0,00	0,00	0,00	0,00	0,00	0,00	0,00	0,00
U.1.01.02.01.000	U00155	CONTRIBUTI SOCIALI A CARICO DELL'ENTE SU PAGAMENTO INCENTIVO (EX LEGGE MERLONI)	3	01	0106	1	101	01.3	8	5.105,42	0,00	5.105,42	313,16	0,00	313,16	0,00	0,00	4.792,26	0,00	4.792,26
U.1.01.02.01.000	U00171	CONTRIBUTI PREVIDENZIALI OBBLIGATORI (COMPENSI ALL'AVVOCATURA DELLA REGIONE CAMPANIA PER L'ATTIVITA' GIUDIZIALE E STRAGIUDIZIALE CONVENZIONATA)	3	01	0111	1	101	01.3	8	0,00	19.285,19	19.285,19	0,00	0,00	0,00	0,00	0,00	0,00	0,00	0,00
U.1.01.02.01.000	U00176	CONTRIBUTI PREVIDENZIALI OBBLIGATORI (COMPENSI PROFESSIONALI PER L'ATTIVITA' DI COMPONENTE DI COLLEGIO ARBITRALE)	3	01	0111	1	101	01.3	8	1.240,50	19.285,19	20.525,69	0,00	9.427,73	9.427,73	10.484,93	0,00	1.240,50	1.057,20	2.297,70
U.1.01.02.01.000	U00181	CONTRIBUTI PREVIDENZIALI OBBLIGATORI (RIPARTO SPESE LEGALI A CARICO DELLE CONTROPARTI)	3	01	0111	1	101	01.3	8	0,00	96.425,95	96.425,95	0,00	17.006,29	17.006,29	35.596,16	0,00	0,00	18.589,87	18.589,87
U.1.01.02.01.000	U00223	CONTRIBUTI SOCIALI A CARICO DELL'ENTE DERIVANTI DA INCARICHI DI PROGETTAZIONE	3	01	0110	1	101	01.3	8	1.514,19	8.000,00	9.514,19	0,00	0,00	0,00	905,38	0,00	1.514,19	905,38	2.419,57
U.1.01.02.01.000	U00241	ONERI RIFLESSI PER COMMISSIONI DI VALUTAZIONE DI PERTINENZA DELLA DG 54-10 UOOD 02	3	04	0404	1	101	09.4	8	0,00	4.800,00	4.800,00	0,00	0,00	0,00	0,00	0,00	0,00	0,00	0,00
U.1.01.02.01.000	U00345	CONTRIBUTI SOCIALI A CARICO DELL'ENTE PER LE ATTIVITA' DELLA MISSIONE 09 PROGRAMMA 09	3	09	0909	1	101	05.6	8	13.764,19	43.000,00	56.764,19	0,00	0,00	0,00	0,00	0,00	13.764,19	0,00	13.764,19
U.1.01.02.01.000	U00365	ONERI RIFLESSI - CONTRIBUTI SOCIALI A CARICO DELL'ENTE PER COMPENSI LIQUIDATI DALLA DIREZIONE GENERALE 02 - UOOD 01	3	14	1401	1	101	04.4	8	0,00	2.000,00	2.000,00	0,00	0,00	0,00	0,00	0,00	0,00	0,00	0,00
U.1.01.02.01.000	U00388	PAGAMENTO DI DEBITI FUORI BILANCIO EX ART. 47 LR 7/2002 DERIVANTI DA SENTENZE PASSATE IN GIUDICATO IN MATERIA DI PERSONALE RELATIVE A ONERI RIFLESSI DI COMPETENZA DELLA D.G. 55.14	3	01	0110	1	101	01.3	8	69.575,33	400.601,40	420.176,73	24.205,97	18.156,91	42.362,88	219.268,26	0,00	45.369,36	201.111,35	246.480,71
U.1.01.02.01.000	U00463	CONTRIBUTI SOCIALI EFFETTIVI A CARICO DELL'ENTE PER LE ATTIVITA' DELLA DIREZIONE GENERALE 50-05	3	12	1207	1	101	10.9	8	0,00	5.000,00	5.000,00	0,00	0,00	0,00	0,00	0,00	0,00	0,00	0,00

n. 100 del 29 Dicembre 2018

PARTE I  Atti della Regione

CAPITOLI DI BILANCIO SECONDO IL PIANO DEI CONTI - PARTE SPESA

IV Livello	Cap.	Descrizione	San	Miss.	Prog.	Tit.	Macro.	COFOG	Codice UE	Residui Iniziali (A)	Stanziamiento Competenza (B)	Stanziamiento Cassa (C)	Pagamenti Residuo (D)	Pagamenti Competenza (E)	Totale Pagamenti (F=D+E)	Impegnato (G)	Riaccertato (K)	Residui da Residui (L=A-D+K)	Residui da Comp. (M=G-E)	Residui Finali (N=L+M)
U.1.01.02.01.000	U00471	CONTRIBUTI SOCIALI A CARICO DELL'ENTE PER IL FUNZIONAMENTO DEGLI UFFICI DI DIRETTA COLLABORAZIONE DEL PRESIDENTE DELLA GIUNTA REGIONALE (ONERI RIFLESSI PER PAGAMENTO COLLABORAZIONI)	3	01	0101	1	101	01.1	8	17.128,13	150.661,11	167.128,13	15.794,80	89.719,31	105.514,31	105.949,42	-1.333,33	0,00	16.229,91	16.229,91
U.1.01.02.01.000	U00489	CONTRIBUTI SOCIALI A CARICO DELL'ENTE PER IL FUNZIONAMENTO DEGLI UFFICI DI DIRETTA COLLABORAZIONE DEL PRESIDENTE DELLA GIUNTA REGIONALE (ONERI RIFLESSI PER PAGAMENTO INDENNITA' DIRIGENTI E PERSONALE REGIONALE)	3	01	0101	1	101	01.1	8	56.811,64	600.000,00	1.006.824,17	56.811,64	258.111,64	314.923,28	282.334,50	0,00	0,00	24.222,96	24.222,96
U.1.01.02.01.000	U00499	CONTRIBUTI SOCIALI A CARICO DELL'ENTE PER IL FUNZIONAMENTO DEGLI UFFICI DI DIRETTA COLLABORAZIONE DEL PRESIDENTE DELLA GIUNTA REGIONALE (ONERI RIFLESSI PER PAGAMENTO INDENNITA' ORGANI ISTITUZIONALI)	3	01	0101	1	101	01.1	8	33.100,87	480.000,00	513.496,05	33.100,87	215.906,43	249.007,30	243.318,72	0,00	0,00	27.412,29	27.412,29
U.1.01.02.01.000	U00602	ONERI RIFLESSI - CONTRIBUTI SOCIALI A CARICO DELL'ENTE PER COMPENSI LIQUIDATI DALLA DIREZIONE GENERALE 02	3	14	1401	1	101	04.4	8	40,43	4.500,00	4.540,43	0,00	0,00	0,00	0,00	0,00	40,43	0,00	40,43
U.1.01.02.01.000	U00613	ONERI ACCESSORI PER L'ESPLETAMENTO DELL'ATTIVITA' ANTINCENDIO BOSCHIVO - ONERI PREVIDENZIALI	3	09	0905	1	101	05.4	8	22.711,87	81.000,00	103.711,87	22.711,87	26.882,06	49.593,93	47.458,91	0,00	0,00	20.576,85	20.576,85
U.1.01.02.01.000	U00614	CONTRIBUTI SOCIALI A CARICO DELL'ENTE PER LE ATTIVITA' DI PROGETTAZIONE (ONERI RIFLESSI)	3	01	0106	1	101	01.3	8	19.996,93	26.200,00	46.196,95	2.844,47	71,37	2.915,84	25.228,58	0,00	17.152,46	25.157,21	42.309,67
U.1.01.02.01.000	U00615	CONTRIBUTI SOCIALI A CARICO DELL'ENTE PER GLI ORGANI COLLEGIALI E GRUPPI DI PROGETTAZIONE (ONERI RIFLESSI)	3	01	0105	1	101	01.3	8	0,00	15.000,00	15.000,00	0,00	0,00	0,00	0,00	0,00	0,00	0,00	0,00
U.1.01.02.01.000	U00617	CONTRIBUTI PREVIDENZIALI SU COMPENSI PER INCARICHI AI SENSI DELL'ART. 92 DEL D. LGS. 163/2006	3	09	0901	1	101	05.3	8	0,00	120.000,00	48.000,00	0,00	0,00	0,00	34.005,05	0,00	0,00	34.005,05	34.005,05
U.1.01.02.01.000	U00801	CONTRIBUTI SOCIALI A CARICO DELL'ENTE PER L'ATTUAZIONE DEL PROGETTO CONTI PUBBLICI TERRITORIALI (ONERI RIFLESSI)	3	01	0111	1	101	01.3	8	30.503,91	60.000,00	68.803,91	0,00	0,00	0,00	60.000,00	0,00	30.503,91	60.000,00	90.503,91
U.1.01.02.01.000	U00808	CONTRIBUTI PREVIDENZIALI A CARICO DELL'ENTE PER PRESTAZIONI PROFESSIONALI E SPECIALISTICHE NECESSARIE AI FINI DELL'ADEMPIMENTO DEGLI OBBLIGHI PREVISTI DAL D.LGS. 81/08 E S.S.M.M.II.	3	01	0110	1	101	01.3	8	0,00	3.300,00	3.300,00	0,00	0,00	0,00	0,00	0,00	0,00	0,00	0,00
U.1.01.02.01.000	U00837	CONTRIBUTI SOCIALI A CARICO DELL'ENTE PER IL FUNZIONAMENTO DEL NUSAR PRESSO L'UFFICIO LEGISLATIVO DI CUI ALL'ART. 8 COMMA 1 DELLA L.R. 11/2015	3	01	0101	1	101	01.1	8	0,00	26.000,00	26.000,00	0,00	20.159,19	20.159,19	24.639,02	0,00	0,00	4.479,83	4.479,83
U.1.01.02.01.000	U00879	SPESE PER INCENTIVI E/O COMPENSI AI CONSULENTI ESTERNI ED AI DIPENDENTI REGIONALI IMPEGNATI NELLA REDAZIONE DEI PIANI PAESISTICI E/O PUT REGIONALE E/O PIANO TERRITORIALE REGIONALE E/O PIANI E PROGRAMMI PER LA SALVAGUARDIA E VALORIZZAZIONE DEI BENI PAESISTICI E AMBIENTALI NONCHE' PER LE RELATIVE SPESE DI REDAZIONE, PUBBLICAZIONE E DIFFUSIONE. - PAGAMENTO CONTRIBUTI SOCIALI A CARICO DELL'ENTE	3	09	0902	1	101	05.1	8	0,00	20.000,00	20.000,00	0,00	0,00	0,00	0,00	0,00	0,00	0,00	0,00
U.1.01.02.01.000	U01061	CONTRIBUTI SOCIALI EFFETTIVI A CARICO DELL'ENTE - SCUOLA DI PROTEZIONE CIVILE	3	11	1101	1	101	03.2	8	0,00	6.324,00	6.324,00	0,00	0,00	0,00	6.155,30	0,00	0,00	6.155,30	6.155,30
U.1.01.02.01.000	U01203	CONTRIBUTI SOCIALI EFFETTIVI A CARICO DELL'ENTE	3	11	1101	1	101	03.2	8	64.503,20	81.772,50	146.012,13	22.841,99	28.505,60	51.347,59	38.276,64	0,00	41.661,21	9.771,04	51.432,25
U.1.01.02.01.000	U01233	CONTRIBUTI SOCIALI A CARICO DELL'ENTE PER LE ATTIVITA' DELLA MISSIONE 09 PROGRAMMA 03	3	09	0903	1	101	05.1	8	0,00	45.000,00	45.000,00	0,00	0,00	0,00	34.875,55	0,00	0,00	34.875,55	34.875,55
U.1.01.02.01.000	U01270	FONDI DEL MINISTERO DELL'AMBIENTE PER LA BONIFICA DEL SITO LITORALE DOMITIO FLEGREO - CONTRIBUTI PREVIDENZIALI	3	09	0901	1	101	05.3	8	0,00	0,00	0,00	0,00	0,00	0,00	0,00	0,00	0,00	0,00	0,00
U.1.01.02.01.000	U01283	FONDI PER LA REALIZZAZIONE DI INTERVENTI PER LA MITIGAZIONE DEL RISCHIO SISMICO E MICRO ZONAZIONE SISMICA - CONTRIBUTI SOCIALI EFFETTIVI A CARICO DELL'ENTE	3	11	1101	1	101	03.2	8	0,00	31.462,78	31.462,78	0,00	0,00	0,00	0,00	0,00	0,00	0,00	0,00
U.1.01.02.01.000	U01392	CONTRIBUTI SOCIALI A CARICO DELL'ENTE PER LE ATTIVITA' DELLA MISSIONE 09 PROGRAMMA 02	3	09	0902	1	101	05.1	8	1.230,60	0,00	1.230,60	0,00	0,00	0,00	0,00	0,00	1.230,60	0,00	1.230,60
U.1.01.02.01.000	U01478	INTESA ISTITUZIONALE DI PROGRAMMA - ACCORDO DI PROGRAMMA QUADRO "TUTELA DELLE ACQUE E GESTIONE INTEGRATA DELLE RISORSE IDRICHE" CONTRIBUTI SOCIALI A CARICO DELL'ENTE	3	09	0906	1	101	05.3	8	0,00	25.000,00	25.000,00	0,00	0,00	0,00	0,00	0,00	0,00	0,00	0,00
U.1.01.02.01.000	U01492	CONTRIBUTI SOCIALI A CARICO DELL'ENTE PER LE ATTIVITA' DELLA MISSIONE 09 PROGRAMMA 09	3	09	0909	1	101	05.6	8	0,00	25.000,00	25.000,00	0,00	0,00	0,00	0,00	0,00	0,00	0,00	0,00
U.1.01.02.01.000	U01565	INTESA ISTITUZIONALE DI PROGRAMMA - ACCORDO DI PROGRAMMA QUADRO "TUTELA DELLE ACQUE E GESTIONE INTEGRATA DELLE RISORSE IDRICHE" SOTTOSCRITTO IL 30/12/2013 - CONTRIBUTI PREVIDENZIALI	3	09	0906	1	101	05.3	8	0,00	23.000,00	23.000,00	0,00	0,00	0,00	4.934,32	0,00	0,00	4.934,32	4.934,32
U.1.01.02.01.000	U01583	CONTRIBUTI SOCIALI A CARICO DELL'ENTE PER LE ATTIVITA' DELLA MISSIONE 09 PROGRAMMA 04	3	09	0904	1	101	06.3	8	21.150,61	20.000,00	40.917,28	3.491,54	6.482,67	9.974,21	14.520,69	0,00	17.669,07	8.038,02	25.697,09
U.1.01.02.01.000	U02201	VERSAMENTI INAIL INPS ED ALTRI ENTI PREVIDENZIALI PER PROGETTI AMBIENTALI FINANZIATI CON LE RISORSE LIBERATE DEL POR FESR 2000/2006	3	09	0909	1	101	05.6	8	0,00	5.000,00	5.000,00	0,00	0,00	0,00	4.144,35	0,00	0,00	4.144,35	4.144,35
U.1.01.02.01.000	U02264	ONERI RIFLESSI E CONTRIBUTIVI SU COMPENSI PER L'ATTUAZIONE E LA REALIZZAZIONE DEGLI INTERVENTI DI CUI ALL'ACCORDO DI PROGRAMMA DEL 17.12.02 E DEI SUCCESSIVI ACCORDI INTEGRATIVI	3	10	1001	1	101	04.5	8	63.687,96	0,00	63.687,96	0,00	0,00	0,00	0,00	0,00	63.687,96	0,00	63.687,96
U.1.01.02.01.000	U02273	ONERI RIFLESSI E CONTRIBUTIVI SU COMPENSI PER L'ATTUAZIONE E LA REALIZZAZIONE DEGLI INTERVENTI DI CUI ALL'APQ INFRASTRUTTURE PER LA VIABILITA' E SUCCESSIVI ATTI INTEGRATIVI	3	10	1005	1	101	04.5	8	0,00	4.461,85	4.461,85	0,00	0,00	0,00	4.461,84	0,00	0,00	4.461,84	4.461,84
U.1.01.02.01.000	U02276	F.E.A.M.P. CAMPANIA 2014/2020 SPESE PER CONTRIBUTI CORRELATI AI SERVIZI DI CONSULENZA E DI ASSISTENZA TECNICA	3	16	1603	1	101	04.2	3	0,00	3.000,00	3.000,00	0,00	0,00	0,00	0,00	0,00	0,00	0,00	0,00

n. 100 del 29 Dicembre 2018

PARTE I  Atti della Regione

CAPITOLI DI BILANCIO SECONDO IL PIANO DEI CONTI - PARTE SPESA

IV Livello	Cap.	Descrizione	San	Miss.	Prog.	Tit.	Macro.	COFOG	Codice UE	Residui Iniziali (A)	Stanziamiento Competenza (B)	Stanziamiento Cassa (C)	Pagamenti Residuo (D)	Pagamenti Competenza (E)	Totale Pagamenti (F=D+E)	Impegnato (G)	Riaccertato (K)	Residui da Residui (L=A-D+K)	Residui da Comp. (M=G-E)	Residui Finali (N=L+M)
U.1.01.02.01.000	U02293	ONERI RIFLESSI E CONTRIBUTIVI SU COMPENSI PER CONSULENZE E COMMISSIONI PER L'ATTUAZIONE DELLA RIFORMA DEL TRASPORTO PUBBLICO LOCALE	3	10	1002	1	101	04.5	8	3.624,66	0,00	3.624,66	0,00	0,00	0,00	0,00	0,00	3.624,66	0,00	3.624,66
U.1.01.02.01.000	U02297	ONERI RIFLESSI E CONTRIBUTIVI PER COMPENSI AL PERSONALE REGIONALE SULLE SPESE DI PROGETTAZIONE AI SENSI DEL D. LGS. 163/06 E DELLA L.R. 3/07.	3	10	1004	1	101	04.5	8	4.848,94	20.000,00	24.848,85	3.122,80	0,00	3.122,80	5.734,32	0,00	1.726,14	5.734,32	7.460,46
U.1.01.02.01.000	U02549	CONTRIBUTI SOCIALI EFFETTIVI A CARICO DELL'AMMINISTRAZIONE PER IL FUNZIONAMENTO DEL N.V.V.P. DELLA REGIONE CAMPANIA.	3	01	0111	1	101	01.3	8	13.855,56	110.000,00	131.611,51	13.855,56	28.279,04	42.134,80	29.512,60	0,00	0,00	1.233,56	1.233,56
U.1.01.02.01.000	U02694	INAIL INPS ED ALTRI ENTI PREVIDENZIALI	3	01	0112	1	101	01.3	3	3.538,79	0,00	3.540,09	3.538,79	0,00	3.538,79	0,00	0,00	0,00	0,00	0,00
U.1.01.02.01.000	U02699	VERSAMENTI INAIL INPS, ED ALTRI ENTI PREVIDENZIALI PER ATTIVITÀ CONNESSE ALL'OB. OP. 4.8 - POR FESR 07/13.	3	10	1006	1	101	04.5	3	0,00	0,00	0,00	0,00	0,00	0,00	0,00	0,00	0,00	0,00	0,00
U.1.01.02.01.000	U03204	INDAGINI STATISTICHE, RILEVAZIONI DI MERCATO E IN AZIENDE AGRICOLE, STUDI - ONERI PREVIDENZIALI E ASSISTENZIALI SU COMPENSI A DIPENDENTI PER LAVORO STRAORDINARIO - LR N.785 E SMI, ART 57 LR N. 42/82	3	16	1601	1	101	04.2	8	3.036,76	0,00	6.073,54	3.036,76	0,00	3.036,76	0,00	0,00	0,00	0,00	0,00
U.1.01.02.01.000	U03549	INDAGINI STATISTICHE RILEVAZIONI DI MERCATO E IN AZIENDE AGRICOLE STUDI - LR. N.785 E SMI ART. 57 LR. N. 42/82 - ONERI PRVIDENZIALI E ASSISTENZIALI PER LAVORO STRAORDINARIO A DIPENDENTI	3	16	1601	1	101	04.2	8	0,00	5.414,11	5.414,11	0,00	0,00	0,00	2.068,04	0,00	0,00	2.068,04	2.068,04
U.1.01.02.01.000	U03695	INPS E INAIL - CONTRIBUTI PREVIDENZIALI EFFETTUATI DALLA DIREZIONE GENERALE 60_07	3	16	1601	1	101	04.2	8	1.500,00	35.000,00	20.753,39	0,00	4.739,20	4.739,20	5.545,30	0,00	1.500,00	806,13	2.306,13
U.1.01.02.01.000	U04596	INPS PER COMPENSI AD ESPERTI, CONSULENTI E A COMPONENTI DEI GRUPPI DI LAVORO E DELLE COMMISSIONI COSTITUITE NELL'AMBITO DELLA DG 51- 01 PER ATTIVITA' EX ART. 14 C.C.D.I.	3	07	0701	1	101	04.7	8	0,00	5.000,00	5.000,00	0,00	0,00	0,00	0,00	0,00	0,00	0,00	0,00
U.1.01.02.01.000	U05306	CONTRIBUTI SOCIALI A CARICO DELL'ENTE SU PAGAMENTO INCENTIVO	3	08	0801	1	101	06.2	8	1.558,54	3.000,00	4.559,06	1.558,54	1.796,20	3.354,74	1.859,20	0,00	0,00	63,00	63,00
U.1.01.02.01.000	U05373	POIN (FESR) 2007-2013 "ATTRATTORI CULTURALI, NATURALI E TURISMO" - INPS INAIL E ALTRI ONERI PREVIDENZIALI	3	07	0701	1	101	04.7	4	381,26	0,00	381,26	381,26	0,00	381,26	0,00	0,00	0,00	0,00	0,00
U.1.01.02.01.000	U06214	ONERI RIFLESSI E CONTRIBUTIVI SU COMPENSI PREVISTI PER L'ATTUAZIONE DELL'OBIETTIVO TEMATICO 4 NELL'AMBITO DEL PROGRAMMA 06 DELLA MISSIONE 10.	3	10	1006	1	101	04.5	3	0,00	16.813,89	16.813,89	0,00	0,00	0,00	16.813,89	0,00	0,00	16.813,89	16.813,89
U.1.01.02.01.000	U07061	CONTRIBUTI SOCIALI PER SPESA SANITARIA ACCENTRATA.	4	13	1301	1	101	07.1	8	489.458,59	120.000,00	609.458,59	3.763,15	0,00	3.763,15	120.000,00	0,00	485.695,44	120.000,00	605.695,44
U.1.01.02.01.000	U07127	ONERI ACCESSORI - NQDO REGIONALE ALLERTE.	4	13	1307	1	101	07.1	8	10.712,99	10.000,00	20.712,99	1.697,71	0,00	1.697,71	10.000,00	0,00	9.015,28	10.000,00	19.015,28
U.1.01.02.01.000	U07139	CONTRIBUTI SOCIALI A CARICO DELL'ENTE PER SPESA IN MATERIA SANITARIA	4	13	1307	1	101	07.1	8	69.192,27	60.000,00	173.971,37	933,65	1.628,28	2.561,93	60.000,00	0,00	68.258,62	58.371,72	126.630,34
U.1.01.02.01.000	U07228	CONTRIBUTI SOCIALI PER IL FUNZIONAMENTO DELL'OSSERVATORIO REGIONALE PER LE SPECIALIZZAZIONI MEDICHE UNIVERSITARIE	4	13	1301	1	101	07.1	8	10.000,00	5.000,00	10.000,00	0,00	0,00	0,00	5.000,00	0,00	10.000,00	5.000,00	15.000,00
U.1.01.02.01.000	U07293	CONTRIBUTI SOCIALI PER ESPERTI PER COMMISSIONI COMITATI E CONSIGLI	4	13	1301	1	101	07.1	8	21.264,61	15.000,00	36.269,52	0,00	2.565,84	2.565,84	15.000,00	0,00	21.264,61	12.434,16	33.698,77
U.1.01.02.01.000	U07341	CONTRIBUTI SOCIALI SU CONSULENZE NON SANITARIE DA PRIVATO E GETTONI PER COMMISSIONI INTERNE ED ESTERNE	4	13	1301	1	101	07.1	8	12.760,04	3.000,00	15.760,04	9.205,60	1.840,60	11.046,20	3.000,00	0,00	3.554,44	1.159,40	4.713,84
U.1.01.02.01.000	U07345	CONTRIBUTI SOCIALI PER COMPETENZE PER COMPONENTI COMMISSIONI INTERNE ED ESTERNE MONITORAGGIO PERSONALE SSR	4	13	1301	1	101	07.1	8	15.000,00	5.000,00	15.000,00	0,00	0,00	0,00	5.000,00	0,00	15.000,00	5.000,00	20.000,00
U.1.01.02.01.000	U07396	CONTRIBUTI SOCIALI SU CONSULENZE NON SANITARIE DA PRIVATO E GETTONI PER COMMISSIONI INTERNE ED ESTERNE PROGETTO SISTEMA DI SORVEGLIANZA SUGLI OTTO DETERMINANTI DI SALUTE DEL BAMBINO, DAL CONCEPIMENTO AI 2 ANNI DI VITA, INCLUSI NEL PROGRAMMA GENITORIPUL	4	13	1301	1	101	07.1	8	545,00	0,00	545,00	0,00	0,00	0,00	0,00	0,00	545,00	0,00	545,00
U.1.01.02.01.000	U08042	FONDO FEI - AZIONE 2/2013- PROGETTO 1X900 CONTRIBUTI A CARICO DELL'ENTE	3	12	1204	1	101	10.7	3	0,00	0,00	0,00	0,00	0,00	0,00	0,00	0,00	0,00	0,00	0,00
U.1.01.02.01.000	U08295	INAIL INPS ED ALTRI ENTI PREVIDENZIALI - PAC 2007/2013	3	01	0112	1	101	01.3	8	0,00	20.638,67	20.638,67	0,00	17.274,38	17.274,38	17.450,15	0,00	0,00	175,77	175,77
U.1.01.02.01.000	U08334	PIANO DI AZIONE E COESIONE - MISURE DI SALVAGUARDIA DELLA SPESA DEL POR FESR 2007/2013 - CONTRIBUTI PREVIDENZIALI - TUTELA AMBIENTE	3	01	0112	1	101	01.3	3	0,00	13.000,00	13.000,00	0,00	2.644,39	2.644,39	2.644,39	0,00	0,00	0,00	0,00
U.1.01.02.01.000	U08338	INAIL INPS ED ALTRI ENTI PREVIDENZIALI - PAC 2007/2013 AMBIENTE	3	01	0112	1	101	01.3	8	0,00	238.428,00	238.428,00	0,00	108.478,18	108.478,18	143.402,04	0,00	0,00	34.923,86	34.923,86
U.1.01.02.01.000	U08344	INAIL INPS ED ALTRI ENTI PREVIDENZIALI - PAC 2007/2013 TURISMO	3	01	0112	1	101	01.3	8	0,00	9.236,40	9.236,40	0,00	6.819,79	6.819,79	8.421,42	0,00	0,00	1.601,63	1.601,63
U.1.01.02.01.000	U08540	POC 2014/2020 DEL CIPE 12/2016 - DELIBERA CIPE 12/2016 - ONERI RIFLESSI PER COMPENSI AL PERSONALE PER ATTIVITÀ CONNESSE ALL'O.O. 5.1 POR FESR 2007-2013	3	14	1405	1	101		4	0,00	30.852,33	30.852,33	0,00	0,00	0,00	0,00	0,00	0,00	0,00	0,00
U.1.01.02.01.000	U08976	POR FSE 2014-2020 - ASSE V - OBIETTIVO SPECIFICO 22 - AZIONE AT - 122 VALUTAZIONE E STUDI CONTRIBUTI SOCIALI EFFETTIVI A CARICO DELL'ENTE	3	01	0112	1	101		3	0,00	15.850,00	15.850,00	0,00	0,00	0,00	15.850,00	0,00	0,00	15.850,00	15.850,00
U.1.01.02.02.000	U00037	ONERI PER ASSEGNI FAMILIARI PERSONALE NON DIRIGENTE.	3	01	0110	1	101	01.3	8	297.416,60	750.000,00	1.047.416,60	58.295,59	558.780,24	617.075,83	718.780,24	0,00	239.121,01	160.000,00	399.121,01
U.1.01.02.02.000	U00062	EQUO INDENNIZZO AL PERSONALE DIPENDENTE PER RICONOSCIMENTO DI INFERMITA' DOVUTE A CAUSA DI SERVIZIO (L.R. 28/08/81 N.61)	3	01	0110	1	101	01.3	8	0,00	100.000,00	100.000,00	0,00	0,00	0,00	0,00	0,00	0,00	0,00	0,00
U.1.01.02.02.000	U00063	ONERI PER ASSEGNI FAMILIARI PERSONALE DIRIGENTE.	3	01	0110	1	101	01.3	8	0,00	5.000,00	5.000,00	0,00	0,00	0,00	0,00	0,00	0,00	0,00	0,00

n. 100 del 29 Dicembre 2018

PARTE I  Atti della Regione

CAPITOLI DI BILANCIO SECONDO IL PIANO DEI CONTI - PARTE SPESA

IV Livello	Cap.	Descrizione	San	Miss.	Prog.	Tit.	Macro.	COFOG	Codice UE	Residui Iniziali (A)	Stanziamiento Competenza (B)	Stanziamiento Cassa (C)	Pagamenti Residuo (D)	Pagamenti Competenza (E)	Totale Pagamenti (F=D+E)	Impegnato (G)	Riaccertato (K)	Residui da Residui (L=A-D+K)	Residui da Comp. (M=G-E)	Residui Finali (N=L+M)
U.1.01.02.02.000	U00072	INDENNITA' DI PREMIO AL PERSONALE DIPENDENTE (L.R. 15.3.1981 N. 15 E L.R. 12.6.1986 N. 19), ESECUZIONE PRONUNCIA GIURISDIZIONALI IN MATERIA PREVIDENZIALE, NONCHE ONERI EVENTUALI RIVALSE INPDAP PER PRATICHE PREVIDENZIALI E PENSIONISTICHE, RIDETERMINAZIONI DI PENSIONI, TRATTAMENTI DI FINE SERVIZIO (EX ART. 18, L.R. N. 1 DEL 19/1/2007 - D.G.R. N. 1089 DEL 22/6/2007, ART. 57 L.R. 1/2008 E SUCCESSIVE NORAMTIVE ESODO INCENTIVATO DEL PERSONALE).	3	01	0110	1	101	01.3	8	1.948.563,64	3.500.000,00	10.393.003,21	1.673.060,18	82.470,98	1.755.531,16	3.500.000,00	0,00	275.503,46	3.417.529,02	3.693.032,48
U.1.01.02.02.000	U00474	LIQUIDAZIONE DEGLI ONERI CONTRIBUTIVI CHE LA LEGGE PONE A CARICO DEL DATORE DI LAVORO RELATIVI AI RECUPERI DEL VALORE CAPITALE DEI BENEFICI CONCESSI IN SEDE DI PENSIONE E DI TFS/TR DAGLI ENTI PREVIDENZIALI AGLI EX DIPENDENTI DEL RUOLO DELLA GIUNTA REGIONALE DELLA CAMPANIA	3	01	0110	1	101	01.3	8	2.092.766,34	1.500.000,00	3.592.766,34	0,00	0,00	0,00	750.000,00	0,00	2.092.766,34	750.000,00	2.842.766,34
U.1.01.02.02.000	U04808	LIQUIDAZIONE PREMIO DI FINE RAPPORTO DI LAVORO PRE- RUOLO PERSONALE L.R. 57/85	3	01	0110	1	101	01.3	8	641.555,20	248.204,00	889.759,20	251.515,35	0,00	251.515,35	0,00	0,00	390.039,85	0,00	390.039,85
U.1.02.01.01.000	U00018	IRAP - SETTORE CERIMONIALE	3	01	0101	1	102	01.1	8	0,00	813,00	1.013,00	0,00	106,28	106,28	106,28	0,00	0,00	0,00	0,00
U.1.02.01.01.000	U00019	IMPOSTA REGIONALE SULLE ATTIVITA' PRODUTTIVE (IRAP) A CARICO DELL'ENTE PER IL TRATTAMENTO INDENNITARIO DEI CONSIGLIERI REGIONALI	3	01	0101	1	102	01.1	8	152.559,04	905.000,00	1.057.559,04	152.559,04	840.294,09	992.853,13	905.000,00	0,00	0,00	64.705,91	64.705,91
U.1.02.01.01.000	U00033	IMPOSTA REGIONALE SULLE ATTIVITA' PRODUTTIVE (IRAP) - PERSONALE NON DIRIGENTE	3	01	0110	1	102	01.3	8	1.763.699,81	11.249.200,00	12.114.542,45	1.527.190,74	8.365.307,45	9.892.498,19	10.423.811,02	0,00	236.509,07	2.056.503,57	2.295.012,64
U.1.02.01.01.000	U00039	IMPOSTA REGIONALE SULLE ATTIVITA' PRODUTTIVE (IRAP) A CARICO DELL'ENTE PER IL TRATTAMENTO INDENNITARIO DEGLI ASSESSORI NON CONSIGLIERI E PER LE SPESE DI CONSULENZA IN MATERIE GIURIDICHE ED ECONOMICHE RESE DA ESPERTI AL PRESIDENTE DELLA GIUNTA	3	01	0101	1	102	01.1	8	23.290,04	165.000,00	188.290,04	23.290,04	134.028,98	157.319,02	146.877,14	0,00	0,00	12.848,16	12.848,16
U.1.02.01.01.000	U00045	IRAP SU COMPENSI EROGATI AL PERSONALE	3	01	0110	1	102	01.3	8	3.003,43	0,00	3.003,43	0,00	0,00	0,00	0,00	-3.003,43	0,00	0,00	0,00
U.1.02.01.01.000	U00049	IRAP A CARICO DELL'ENTE PER INCARICHI IN COMMISSIONI DI GARE D'APPALTO	3	01	0110	1	102	01.3	8	0,00	425,00	425,00	0,00	0,00	0,00	0,00	0,00	0,00	0,00	0,00
U.1.02.01.01.000	U00061	IMPOSTA REGIONALE SULLE ATTIVITA' PRODUTTIVE (IRAP) - PERSONALE DIRIGENTE	3	01	0110	1	102	01.3	8	1.698.718,75	2.553.950,00	3.511.550,00	958.645,38	1.447.826,68	2.406.472,06	2.382.221,03	0,00	740.073,37	934.394,35	1.674.467,72
U.1.02.01.01.000	U00067	IMPOSTA REGIONALE SULLE ATTIVITA' PRODUTTIVE (IRAP) - PERSONALE NON DIRIGENTE - TRATTAMENTO ACCESSORIO.	3	01	0110	1	102	01.3	8	1.660.471,27	4.205.534,70	5.020.066,18	1.087.453,29	2.207.247,72	3.294.701,01	4.196.389,14	0,00	573.017,98	1.989.141,42	2.562.159,40
U.1.02.01.01.000	U00091	D.LVO 27/02/1998 N. 62 - DISCIPLINA DEL TRATTAMENTO ECONOMICO PER I DIPENDENTI DELLE PP.AA. IN SERVIZIO ALL'ESTERO, A NORMA DELL'ART. 1 COMMI DA 138 A 142 DELLA LEGGE 23/12/1996 N. 662 - IRAP	3	01	0110	1	102	01.3	8	12.178,79	20.000,00	32.178,79	0,00	800,10	800,10	20.000,00	0,00	12.178,79	19.199,90	31.378,69
U.1.02.01.01.000	U00093	IRAP A CARICO DELL'ENTE PER INCARICHI DI RICERCA, STUDIO E CONSULENZA E ORGANISMO DI VALUTAZIONE.	3	01	0110	1	102	01.3	8	0,00	6.375,00	6.375,00	0,00	0,00	0,00	0,00	0,00	0,00	0,00	0,00
U.1.02.01.01.000	U00097	IRAP A CARICO DELL'ENTE PER INCARICHI E CONSULENZE	3	01	0111	1	102	01.3	8	513,64	255,00	768,65	513,64	0,00	513,64	0,00	0,00	0,00	0,00	0,00
U.1.02.01.01.000	U00109	IRAP	3	01	0111	1	102	01.3	8	16.624,61	170.000,00	186.624,61	16.624,61	156.373,21	172.997,82	166.231,36	0,00	0,00	9.858,15	9.858,15
U.1.02.01.01.000	U00110	IRAP A CARICO DELL'ENTE IN RELAZIONE AI COMPENSI PROPRI DEL CAPITULO 108	3	01	0110	1	102	01.3	8	0,00	1.700,00	1.700,00	0,00	0,00	0,00	0,00	0,00	0,00	0,00	0,00
U.1.02.01.01.000	U00117	IMPOSTA REGIONALE SULLE ATTIVITA' PRODUTTIVE (IRAP) - PERSONALE PRESSO LE SEGRETERIE DEL PRESIDENTE E DEGLI ASSESSORI	3	01	0110	1	102	01.3	8	0,00	1.400,00	1.400,00	0,00	0,00	0,00	0,00	0,00	0,00	0,00	0,00
U.1.02.01.01.000	U00123	IMPOSTA REGIONALE SULLE ATTIVITA' PRODUTTIVE (IRAP) - PERSONALE PRESSO I DIPARTIMENTI - TRATTAMENTO ECONOMICO	3	01	0110	1	102	01.3	8	0,00	1.400,00	1.400,00	0,00	0,00	0,00	0,00	0,00	0,00	0,00	0,00
U.1.02.01.01.000	U00147	IRAP SU INDENNIZZO PER LE ATTIVITA' DI PROGETTAZIONE.	3	01	0106	1	102	01.3	8	15.465,72	9.500,00	24.965,73	1.011,96	25,37	1.037,33	8.951,55	0,00	14.453,76	8.926,18	23.379,94
U.1.02.01.01.000	U00157	IRAP A CARICO DELL'ENTE SU PAGAMENTO INCENTIVO AL PERSONALE (EX LEGGE MERLONI)	3	01	0106	1	102	01.3	8	1.816,29	0,00	1.816,29	111,41	0,00	111,41	0,00	0,00	1.704,88	0,00	1.704,88
U.1.02.01.01.000	U00167	IMPOSTA REGIONALE SULLE ATTIVITA' PRODUTTIVE (IRAP) COLLEGATA A COMPENSI RELATIVI A DEBITI FUORI BILANCIO RIGUARDANTI TITOLI ESECUTIVI DELL'AUTORITA' GIUDIZIARIA.	3	01	0110	1	102	01.3	8	0,00	112.473,94	112.473,94	0,00	14.273,92	14.273,92	91.781,30	0,00	0,00	77.507,38	77.507,38
U.1.02.01.01.000	U00170	IRAP (COMPENSI ALL'AVVOCATURA DELLA REGIONE CAMPANIA PER L'ATTIVITA' GIUDIZIALE E STRAGIUDIZIALE CONVENZIONATA)	3	01	0111	1	102	01.3	8	0,00	17.494,94	17.494,94	0,00	0,00	0,00	0,00	0,00	0,00	0,00	0,00
U.1.02.01.01.000	U00175	IRAP (COMPENSI PROFESSIONALI PER L'ATTIVITA' DI COMPONENTE DI COLLEGIO ARBITRALE)	3	01	0111	1	102	01.3	8	441,60	12.166,39	12.607,99	0,00	3.363,97	3.363,97	3.730,17	0,00	441,60	376,20	817,80
U.1.02.01.01.000	U00179	IRAP (RIPARTO SPESE LEGALI A CARICO DELLE CONTROPARTI)	3	01	0111	1	102	01.3	8	0,00	30.065,74	30.065,74	0,00	6.050,10	6.050,10	12.663,78	0,00	0,00	6.613,68	6.613,68
U.1.02.01.01.000	U00189	IRAP SU INDENNIZZO PER GLI ORGANI COLLEGIALI E GRUPPI DI PROGETTAZIONE	3	01	0105	1	102	01.3	8	0,00	8.000,00	8.000,00	0,00	0,00	0,00	179,80	0,00	0,00	179,80	179,80
U.1.02.01.01.000	U00191	IRAP PER SPESE DI CONSULENZE TECNICHE DISPOSTE DALL'AUTORITA' GIUDIZIARIA	3	08	0801	1	102	06.2	8	0,00	133,18	133,18	0,00	0,00	0,00	0,00	0,00	0,00	0,00	0,00
U.1.02.01.01.000	U00197	PAGAMENTO IRAP PER COMPENSI LIQUIDATI DALLA DG 54 11 06	3	15	1502	1	102	09.3	8	323,00	0,00	323,00	0,00	0,00	0,00	0,00	0,00	323,00	0,00	323,00
U.1.02.01.01.000	U00221	IRAP A CARICO DELL'ENTE PER INCARICHI IN COMMISSIONI DI GARA E PER EROGAZIONE INCENTIVI PER LA PROGETTAZIONE	3	01	0110	1	102	01.3	8	538,83	2.720,00	3.258,83	0,00	0,00	0,00	373,10	0,00	538,83	373,10	911,93
U.1.02.01.01.000	U00243	IRAP PER COMMISSIONI DI VALUTAZIONE DI PERTINENZA DELLA DG 54-10 UOD 02	3	04	0404	1	102	09.4	8	956,25	1.700,00	1.700,00	956,25	0,00	956,25	0,00	0,00	0,00	0,00	0,00
U.1.02.01.01.000	U00249	IRAP A COMMISSIONI DI VALUTAZIONE DI PERTINENZA DELLA DG 54-10 LIQ 03	3	04	0404	1	102	09.4	8	136,00	0,00	136,00	136,00	0,00	136,00	0,00	0,00	0,00	0,00	0,00
U.1.02.01.01.000	U00277	IRAP SU INDENNITA' COMMISSIONI DI GARA	3	01	0103	1	102	01.3	8	0,00	2.000,00	2.063,75	0,00	0,00	0,00	0,00	0,00	0,00	0,00	0,00
U.1.02.01.01.000	U00327	IRAP SU INDENNITA' COMMISSARIO ANTISIURSA E ANTISTORSIONE (ART. 8 BIS L.R. 11/04)	3	01	0101	1	102	01.1	8	1.912,50	0,00	1.912,50	1.912,50	0,00	1.912,50	0,00	0,00	0,00	0,00	0,00

n. 100 del 29 Dicembre 2018

PARTE I  Atti della Regione

CAPITOLI DI BILANCIO SECONDO IL PIANO DEI CONTI - PARTE SPESA

IV Livello	Cap.	Descrizione	San	Miss.	Prog.	Tit.	Macro.	COFOG	Codice UE	Residui Iniziali (A)	Stanziamiento Competenza (B)	Stanziamiento Cassa (C)	Pagamenti Residuo (D)	Pagamenti Competenza (E)	Totale Pagamenti (F=D+E)	Impegnato (G)	Riaccortato (K)	Residui da Residui (L=A-D+K)	Residui da Comp. (M=G-E)	Residui Finali (N=L+M)
U.1.02.01.01.000	U00329	SPESE DI FUNZIONAMENTO SCUOLA REGIONALE DI POLIZIA LOCALE IMPOSTA REGIONALE SULLE ATTIVITA' PRODUTTIVE PER L'ATTIVITA' FORMATIVA SVOLTA AI SENSI DELL'ART. 8, L.R.C. 12/2003	3	03	0301	1	102	03.1	8	0,00	0,00	0,00	0,00	0,00	0,00	0,00	0,00	0,00	0,00	0,00
U.1.02.01.01.000	U00347	IMPOSTA REGIONALE SULLE ATTIVITA' PRODUTTIVE (I.R.A.P.) PER LE ATTIVITA' DELLA MISSIONE 09 PROGRAMMA 09	3	09	0909	1	102	05.6	8	4.896,64	20.000,00	24.896,64	0,00	0,00	0,00	0,00	0,00	4.896,64	0,00	4.896,64
U.1.02.01.01.000	U00359	PAGAMENTO IRAP PER COMPENSI LIQUIDATI DALL'UOD 02	3	14	1401	1	102	04.4	8	3.089,04	13.000,00	13.119,62	115,22	0,00	115,22	0,00	0,00	2.973,82	0,00	2.973,82
U.1.02.01.01.000	U00360	IRAP SU COMPENSI LIQUIDATI A COMMISSARI AD ACTA	3	08	0801	1	102	06.2	8	42,50	42,50	85,00	42,50	0,00	42,50	0,00	0,00	42,50	0,00	42,50
U.1.02.01.01.000	U00361	PAGAMENTO IRAP PER COMPENSI LIQUIDATI DALLA DIREZIONE GENERALE 02 - UOD 01	3	14	1401	1	102	04.4	8	0,00	0,00	0,00	0,00	0,00	0,00	0,00	0,00	0,00	0,00	0,00
U.1.02.01.01.000	U00363	PAGAMENTO IRAP PER COMPENSI LIQUIDATI DALLA DIREZIONE GENERALE 02 - UOD 05	3	14	1401	1	102	04.4	8	85,00	0,00	85,00	85,00	0,00	85,00	0,00	0,00	0,00	0,00	0,00
U.1.02.01.01.000	U00385	IRAP	3	09	0902	1	102	05.1	8	205,28	595,00	800,28	205,28	0,00	205,28	595,00	0,00	0,00	595,00	595,00
U.1.02.01.01.000	U00461	IMPOSTA REGIONALE SULLE ATTIVITA' PRODUTTIVE PER LE ATTIVITA' DELLA DIREZIONE GENERALE 50-05	3	12	1207	1	102	10.9	8	3.012,21	10.000,00	13.012,21	610,96	0,00	610,96	0,00	0,00	2.401,25	0,00	2.401,25
U.1.02.01.01.000	U00472	IMPOSTA REGIONALE SULLE ATTIVITA' PRODUTTIVE (IRAP) A CARICO DELL'ENTE PER IL FUNZIONAMENTO DEGLI UFFICI DI DIRETTA COLLABORAZIONE DEL PRESIDENTE DELLA GIUNTA REGIONALE (IRAP PER PAGAMENTO COLLABORAZIONI)	3	01	0101	1	102	01.1	8	9.183,31	60.354,17	69.183,33	8.474,98	38.248,56	46.723,54	45.207,92	-708,33	0,00	6.959,38	6.959,38
U.1.02.01.01.000	U00481	IMPOSTA REGIONALE SULLE ATTIVITA' PRODUTTIVE (IRAP) A CARICO DELL'ENTE PER COMPENSI AI COMMISSARI AD ACTA PER L'ATTUAZIONE DELLE MISURE PREVISTE DAL PIANO DI STABILIZZAZIONE FINANZIARIA DELLA REGIONE CAMPANIA (DECRETO MINISTERO DELL'ECONOMIA E DELLE FINANZE N. 34626 DEL 18/04/2013).	3	01	0101	1	102	01.1	8	3.703,20	5.100,00	8.803,20	3.703,20	3.703,20	7.406,40	4.937,60	0,00	0,00	1.234,40	1.234,40
U.1.02.01.01.000	U00487	IMPOSTA REGIONALE SULLE ATTIVITA' PRODUTTIVE (IRAP) A CARICO DELL'ENTE PER IL FUNZIONAMENTO DEGLI UFFICI DI DIRETTA COLLABORAZIONE DEL PRESIDENTE DELLA GIUNTA REGIONALE (IRAP PER PAGAMENTO INDENNITA' DIRIGENTI E PERSONALE REGIONALE)	3	01	0101	1	102	01.1	8	20.206,96	160.000,00	282.530,47	20.206,96	91.776,96	111.983,91	100.388,70	0,00	0,00	8.611,75	8.611,75
U.1.02.01.01.000	U00497	IMPOSTA REGIONALE SULLE ATTIVITA' PRODUTTIVE (IRAP) A CARICO DELL'ENTE PER IL FUNZIONAMENTO DEGLI UFFICI DI DIRETTA COLLABORAZIONE DEL PRESIDENTE DELLA GIUNTA REGIONALE (IRAP PER PAGAMENTO INDENNITA' ORGANI ISTITUZIONALI)	3	01	0101	1	102	01.1	8	12.681,78	136.000,00	149.553,78	12.681,78	88.898,03	101.579,81	100.720,79	0,00	0,00	11.822,76	11.822,76
U.1.02.01.01.000	U00601	PAGAMENTO IRAP PER COMPENSI LIQUIDATI DALLA DIREZIONE GENERALE 02	3	14	1401	1	102	04.4	8	0,00	0,00	0,00	0,00	0,00	0,00	0,00	0,00	0,00	0,00	0,00
U.1.02.01.01.000	U00609	IRAP PER COMPENSI AD ESPERTI, CONSULENTI E A COMPONENTI DEI GRUPPI DI LAVORO E DELLE COMMISSIONI COSTITUITE NELL'AMBITO DELLA DG 51-01 PER ATTIVITA' EX ART. 14 C.G.D.I.	3	07	0701	1	102	04.7	8	857,40	10.000,00	11.077,15	857,40	1.452,99	2.310,39	1.622,14	0,00	0,00	169,15	169,15
U.1.02.01.01.000	U00612	ONERI ACCESSORI PER L'ESPLETAMENTO DELL'ATTIVITA' ANTINCENDIO BOSCHIVO - IRAP	3	09	0905	1	102	05.4	8	8.263,83	29.000,00	37.263,83	8.078,79	9.567,42	17.646,21	16.983,63	0,00	185,04	7.316,21	7.501,25
U.1.02.01.01.000	U00616	IRAP SU COMPENSI PER INCARICHI AI SENSI DELL'ART. 92 DEL D.LGS. 163/2006	3	09	0901	1	102	05.3	8	0,00	42.500,00	17.000,00	0,00	0,00	0,00	12.378,38	0,00	0,00	12.378,38	12.378,38
U.1.02.01.01.000	U00618	IRAP SU COMPENSI PER COMMISSIONI REGIONALI E PROVINCIALI PER LA DETERMINAZIONE DEI VALORI AGRICOLI MEDIO DELLE INDENNITA' DI ESPROPRIO	3	08	0801	1	102	06.2	8	5.616,59	12.750,00	18.366,59	194,91	0,00	194,91	4.859,26	0,00	5.421,68	4.859,26	10.280,94
U.1.02.01.01.000	U00687	IMPOSTA REGIONALE SULLE ATTIVITA' PRODUTTIVE (IRAP) DI COMPETENZA DELLA DG 16	3	01	0112	1	102	01.3	8	0,00	51,00	51,00	0,00	0,00	0,00	51,00	0,00	0,00	51,00	51,00
U.1.02.01.01.000	U00725	SERVIZI DI TPL - SENTENZE SCATURITE DA CONTENZIOSO - ONERI IRAP PER COMMISSARI AD ACTA	3	10	1002	1	102	04.5	8	425,00	425,00	850,00	0,00	0,00	0,00	0,00	0,00	425,00	0,00	425,00
U.1.02.01.01.000	U00803	IMPOSTA REGIONALE SULLE ATTIVITA' PRODUTTIVE (IRAP) A CARICO DELL'ENTE PER L'ATTUAZIONE DEL PROGETTO CONTI PUBBLICI TERRITORIALI	3	01	0111	1	102	01.3	8	11.094,05	21.000,00	26.094,05	0,00	0,00	0,00	21.000,00	0,00	11.094,05	21.000,00	32.094,05
U.1.02.01.01.000	U00817	SPESE DI FUNZIONAMENTO DEL COMITATO TECNICO MONITORAGGIO ANTIBUSINESSISMO - PAGAMENTO QUOTA IRAP	3	08	0801	1	102	06.2	8	3.527,50	0,00	3.527,50	3.527,50	0,00	3.527,50	0,00	0,00	0,00	0,00	0,00
U.1.02.01.01.000	U00839	IMPOSTA REGIONALE SULLE ATTIVITA' PRODUTTIVE (IRAP) A CARICO DELL'ENTE PER IL FUNZIONAMENTO DEL NUSAR PRESSO L'UFFICIO LEGISLATIVO DI CUI ALL'ART. 8 COMMA 1 DELLA L.R. 11/2015	3	01	0101	1	102	01.1	8	0,00	14.000,00	14.000,00	0,00	8.103,06	8.103,06	9.903,74	0,00	0,00	1.800,68	1.800,68
U.1.02.01.01.000	U00881	SPESE PER INCENTIVI E/O COMPENSI AI CONSULENTI ESTERNI ED AI DIPENDENTI REGIONALI IMPEGNATI NELLA REDAZIONE DEI PIANI PAESISTICI E/O PUT REGIONALE E/O PIANO TERRITORIALE REGIONALE E/O PIANI E PROGRAMMI PER LA SALVAGUARDIA E VALORIZZAZIONE DEI BENI PAESISTICI E AMBIENTALI NONCHE' PER LE RELATIVE SPESE DI REDAZIONE, PUBBLICAZIONE E DIFFUSIONE. - PAGAMENTO IRAP	3	09	0902	1	102	05.1	8	0,00	10.000,00	10.000,00	0,00	0,00	0,00	0,00	0,00	0,00	0,00	0,00
U.1.02.01.01.000	U00883	IRAP A CARICO DELL'ENTE PER PRESTAZIONI PROFESSIONALI E SPECIALISTICHE NECESSARIE AI FINI DELL'ADEMPIMENTO DEGLI OBBLIGHI PREVISTI DAL D.LGS. 81/08 E SS.MM.II.	3	01	0110	1	102	01.3	8	306,00	4.875,00	5.181,00	306,00	1.047,08	1.353,08	1.795,08	0,00	0,00	748,00	748,00
U.1.02.01.01.000	U00996	IRAP DA RIVERSARE ALL'ERARIO SUI REDDITI EROGATI AGLI UFFICI DELEGATI ALLA SPESA	3	01	0103	1	102	01.3	8	0,00	1.200.000,00	1.200.000,00	0,00	355.088,77	355.088,77	355.088,77	0,00	0,00	0,00	0,00
U.1.02.01.01.000	U01083	IMPOSTA REGIONALE SULLE ATTIVITA' PRODUTTIVE (IRAP) - SCUOLA DI PROTEZIONE CIVILE	3	11	1101	1	102	03.2	8	0,00	11.067,00	11.067,00	0,00	0,00	0,00	5.339,03	0,00	0,00	5.339,03	5.339,03
U.1.02.01.01.000	U01201	IMPOSTA REGIONALE SULLE ATTIVITA' PRODUTTIVE (IRAP)	3	11	1101	1	102	03.2	8	26.697,74	37.159,52	63.857,26	10.846,73	12.850,96	23.696,69	15.396,80	0,00	15.852,01	2.545,84	18.397,85
U.1.02.01.01.000	U01231	IMPOSTA REGIONALE SULLE ATTIVITA' PRODUTTIVE (I.R.A.P.) PER LE ATTIVITA' DELLA MISSIONE 09 PROGRAMMA 03	3	09	0903	1	102	05.1	8	0,00	12.750,00	12.750,00	0,00	0,00	0,00	11.827,54	0,00	0,00	11.827,54	11.827,54
U.1.02.01.01.000	U01269	FONDI DEL MINISTERO DELL'AMBIENTE PER LA BONIFICA DEL SITO LITORALE DOMITIO FLEGREO - I.R.A.P.	3	09	0901	1	102	05.3	8	0,00	0,00	0,00	0,00	0,00	0,00	0,00	0,00	0,00	0,00	0,00

fonte: <http://burc.regione.campania.it>

n. 100 del 29 Dicembre 2018

PARTE I  Atti della Regione

CAPITOLI DI BILANCIO SECONDO IL PIANO DEI CONTI - PARTE SPESA

IV Livello	Cap.	Descrizione	San	Miss.	Prog.	Tit.	Macro.	COFOG	Codice UE	Residui Iniziali (A)	Stanziamento Competenza (B)	Stanziamento Cassa (C)	Pagamenti Residuo (D)	Pagamenti Competenza (E)	Totale Pagamenti (F=D+E)	Impegnato (G)	Riaccertato (K)	Residui da Residui (L=A-D+K)	Residui da Comp. (M=G-E)	Residui Finali (N=L+M)
U.1.02.01.01.000	U01282	FONDI PER LA REALIZZAZIONE DI INTERVENTI PER LA MITIGAZIONE DEL RISCHIO SISMICO E MICRO ZONAZIONE SISMICA - IRAP SU COMPENSI CO.CO.CO. E CONTRATTI A TEMINE	3	11	1101	1	102	03.2	8	0,00	15.731,39	15.731,39	0,00	0,00	0,00	0,00	0,00	0,00	0,00	0,00
U.1.02.01.01.000	U01390	IMPOSTA REGIONALE SULLE ATTIVITA' PRODUTTIVE (I.R.A.P.) PER LE ATTIVITA' CONNESSE ALLE PROCEDURE DI VALUTAZIONE AMBIENTALE VAS (D.LGS. 152/2006 E DPGR 17/2009), VIA (D.LGS. 152/2006 E REG. REG. 2/2010), VI (DPR 357/1997 E REG. REG. 1/2010).	3	09	0902	1	102	05.1	8	25.943,24	41.700,00	67.915,24	17.085,40	0,00	17.085,40	2.655,06	0,00	8.857,84	2.655,06	11.512,90
U.1.02.01.01.000	U01394	IRAP	3	09	0906	1	102	05.3	8	0,00	42,50	42,50	0,00	0,00	0,00	42,50	0,00	0,00	42,50	42,50
U.1.02.01.01.000	U01476	INTESA ISTITUZIONALE DI PROGRAMMA - ACCORDO DI PROGRAMMA QUADRO "TUTELA DELLE ACQUE E GESTIONE INTEGRATA DELLE RISORSE IDRICHE" IMPOSTA REGIONALE SULLE ATTIVITA' PRODUTTIVE (I.R.A.P.)	3	09	0906	1	102	05.3	8	0,00	8.500,00	8.500,00	0,00	0,00	0,00	0,00	0,00	0,00	0,00	0,00
U.1.02.01.01.000	U01477	I.R.A.P. - UOD VALUTAZIONI AMBIENTALI	3	09	0902	1	102	05.1	8	0,00	127,50	127,50	0,00	0,00	0,00	127,50	0,00	0,00	127,50	127,50
U.1.02.01.01.000	U01488	SPESA PER QUOTA IRAP SU SOMME DOVUTE PER DEBITI FUORI BILANCIO DI PERTINENZA DELLA UOD 50_07_02	3	16	1601	1	102	04.2	8	255,00	0,00	255,00	255,00	0,00	255,00	0,00	0,00	0,00	0,00	0,00
U.1.02.01.01.000	U01491	IMPOSTA REGIONALE SULLE ATTIVITA' PRODUTTIVE (I.R.A.P.) PER LE ATTIVITA' DELLA MISSIONE 09 PROGRAMMA 09	3	09	0909	1	102	05.6	8	0,00	8.500,00	8.500,00	0,00	0,00	0,00	0,00	0,00	0,00	0,00	0,00
U.1.02.01.01.000	U01563	INTESA ISTITUZIONALE DI PROGRAMMA - ACCORDO DI PROGRAMMA QUADRO "TUTELA DELLE ACQUE E GESTIONE INTEGRATA DELLE RISORSE IDRICHE" SOTTOSCRITTO IL 30/12/2013 - IRAP	3	09	0906	1	102	05.3	8	0,00	8.500,00	8.500,00	0,00	0,00	0,00	1.755,39	0,00	1.755,39	1.755,39	1.755,39
U.1.02.01.01.000	U01578	IMPOSTA REGIONALE SULLE ATTIVITA' PRODUTTIVE (I.R.A.P.) PER LE ATTIVITA' DELLA MISSIONE 09 PROGRAMMA 04.	3	09	0904	1	102	06.3	8	7.524,13	5.000,00	12.524,13	1.242,12	2.306,23	3.548,35	3.997,08	0,00	6.282,01	1.691,75	7.973,76
U.1.02.01.01.000	U02207	VERSAMENTI IRAP PER PROGETTI AMBIENTALI FINANZIATI CON LE RISORSE LIBERATE DEL POR FESR 2000/2006	3	09	0909	1	102	05.6	8	0,00	2.500,00	2.500,00	0,00	0,00	0,00	2.319,45	0,00	0,00	2.319,45	2.319,45
U.1.02.01.01.000	U02266	ONERI IRAP SU COMPENSI PER L'ATTUAZIONE E LA REALIZZAZIONE DEGLI INTERVENTI DI CUI ALL'ACCORDO DI PROGRAMMA DEL 17.12.02 E DEI SUCCESSIVI ACCORDI INTEGRATIVI	3	10	1001	1	102	04.5	8	43.185,60	0,00	43.185,60	0,00	0,00	0,00	0,00	0,00	43.185,60	0,00	43.185,60
U.1.02.01.01.000	U02274	F.E.A.M.P. CAMPANIA 2014/2020 SPESE PER IRAP CORRELATE AI SERVIZI DI CONSULENZA E DI ASSISTENZA TECNICA	3	16	1603	1	102	04.2	3	0,00	2.000,00	2.000,00	0,00	0,00	0,00	0,00	0,00	0,00	0,00	0,00
U.1.02.01.01.000	U02275	ONERI IRAP SU COMPENSI PER L'ATTUAZIONE E LA REALIZZAZIONE DEGLI INTERVENTI DI CUI ALL'APO INFRASTRUTTURE PER LA VIABILITA' E SUCCESSIVI ATTI INTEGRATIVI	3	10	1005	1	102	04.5	8	0,00	1.587,32	1.587,32	0,00	0,00	0,00	1.587,32	0,00	1.587,32	1.587,32	1.587,32
U.1.02.01.01.000	U02291	ONERI IRAP SU COMPENSI PER CONSULENZE E COMMISSIONI PER L'ATTUAZIONE DELLA RIFORMA DEL TRASPORTO PUBBLICO LOCALE	3	10	1002	1	102	04.5	8	2.713,23	0,00	2.713,23	0,00	0,00	0,00	0,00	0,00	2.713,23	0,00	2.713,23
U.1.02.01.01.000	U02299	ONERI IRAP PER COMPENSI AL PERSONALE REGIONALE SULLE SPESE DI PROGETTAZIONE AI SENSI DEL D.LGS. 163/06 E DELLA L.R. 30/7	3	10	1004	1	102	04.5	8	1.724,99	8.000,00	9.725,05	1.110,93	0,00	1.110,93	2.040,00	0,00	614,06	2.040,00	2.654,06
U.1.02.01.01.000	U02537	ART. 29 L.R. 10/2001. COMPENSI AI COMPONENTI DELL'OSSERVATORIO REGIONALE SULLA CASA E INDENNITA' PER ATTIVITA' DI ASSISTENZA TECNICA E DI CONSULENZA ANCHE AI SENSI DELL'ART. 7 DELLA L. 165/2001 - IMPOSTE E TASSE A CARICO DELL'ENTE-IRAP.	3	08	0802	1	102	06.1	8	0,00	2.000,00	2.000,00	0,00	0,00	0,00	0,00	0,00	0,00	0,00	0,00
U.1.02.01.01.000	U02547	IMPOSTA REGIONALE SULLE ATTIVITA' PRODUTTIVE (IRAP) A CARICO DELL' AMMINISTRAZIONE PER IL FUNZIONAMENTO DEL N.V.V.I.P. DELLA REGIONE CAMPANIA	3	01	0111	1	102	01.3	8	6.438,52	49.000,00	59.403,60	6.438,52	11.075,70	17.514,22	11.571,54	0,00	0,00	495,84	495,84
U.1.02.01.01.000	U02696	IRAP	3	01	0112	1	102	01.3	3	0,00	0,00	0,25	0,00	0,00	0,00	0,00	0,00	0,00	0,00	0,00
U.1.02.01.01.000	U03205	INDAGINI STATISTICHE, RILEVAZIONI DI MERCATO E IN AZIENDE AGRICOLE, STUDI - IRAP SU COMPENSI A DIPENDENTI PER LAVORO STRAORDINARIO - LR N.7/85 E S.M.I. ART.57 LR N.42/82	3	16	1601	1	102	04.2	8	1.080,34	0,00	2.160,68	1.080,34	0,00	1.080,34	0,00	0,00	0,00	0,00	0,00
U.1.02.01.01.000	U03552	INDAGINI STATISTICHE RILEVAZIONI DI MERCATO E IN AZIENDE AGRICOLE STUDI - LR. N.7/85 E S.M.I. ART. 57 LR. N.42/82 - IRAP A CARICO DELL'ENTE PER COMPENSI STRAORDINARI DIPENDENTI	3	16	1601	1	102	04.2	8	0,00	1.926,08	1.926,08	0,00	0,00	0,00	730,86	0,00	0,00	730,86	730,86
U.1.02.01.01.000	U03993	IRAP - IMPOSTA REGIONALE SULLE ATTIVITA' PRODUTTIVE DELLA DIREZIONE GENERALE 50_07	3	16	1601	1	102	04.2	8	95,63	15.000,00	14.015,29	95,63	3.367,70	3.463,33	3.623,64	0,00	0,00	255,94	255,94
U.1.02.01.01.000	U04376	FINANZIAMENTI CONCESSI DAL MINISTERO DELLO SVILUPPO ECONOMICO AI SENSI DELL'ART. 148 DELLA LEGGE 23/12/2000, N. 388 PER LA REALIZZAZIONE DI INIZIATIVE A VANTAGGIO DEI CONSUMATORI. SPESE PER IRAP COMMISSIONE DI VERIFICA.	3	14	1402	1	102	04.7	8	0,00	4.925,00	4.925,00	0,00	0,00	0,00	0,00	0,00	0,00	0,00	0,00
U.1.02.01.01.000	U04598	POR FSE 2007-2013 VERSAMENTI IRAP	3	01	0112	1	102	01.3	3	127,50	0,00	127,50	0,00	0,00	0,00	0,00	-127,50	0,00	0,00	0,00
U.1.02.01.01.000	U05307	IRAP A CARICO DELL'ENTE SU PAGAMENTO INCENTIVO AL PERSONALE INTERNO ED AL PERSONALE ESTERNO	3	08	0801	1	102	06.2	8	677,61	2.000,00	2.677,61	677,61	639,03	1.316,64	639,03	0,00	0,00	0,00	0,00
U.1.02.01.01.000	U05648	IRAP	3	15	1502	1	102	09.3	8	0,00	136,00	136,00	0,00	0,00	0,00	136,00	0,00	0,00	136,00	136,00
U.1.02.01.01.000	U06212	ONERI IRAP SU COMPENSI PREVISTI PER L'ATTUAZIONE DELL'OBIETTIVO TEMATICO 4 NELL'AMBITO DEL PROGRAMMA 06 DELLA MISSIONE 10.	3	10	1006	1	102	04.5	3	0,00	5.981,59	5.981,59	0,00	0,00	0,00	5.981,59	0,00	0,00	5.981,59	5.981,59
U.1.02.01.01.000	U07039	IMPOSTE E TASSE PER COMPETENZE PER I COMPONENTI DI COMMISSIONI ESTERNE ED INTERNE PER CORSI DI FORMAZIONE SPECIFICA IN MEDICINA GENERALE E CONSULENZE	4	13	1301	1	102	07.1	8	3.000,00	1.500,00	3.000,00	0,00	0,00	0,00	1.500,00	0,00	3.000,00	1.500,00	4.500,00
U.1.02.01.01.000	U07067	IMPOSTE E TASSE PER SPESA SANITARIA ACCENTRATA	4	13	1301	1	102	07.1	8	2.473.155,11	2.000.000,00	3.003.613,96	7.691,82	76.091,40	83.783,22	2.000.000,00	0,00	2.465.463,29	1.923.908,60	4.389.371,89

n. 100 del 29 Dicembre 2018

PARTE I  Atti della Regione

CAPITOLI DI BILANCIO SECONDO IL PIANO DEI CONTI - PARTE SPESA

IV Livello	Cap.	Descrizione	San	Miss.	Prog.	Tit.	Macro.	COFOG	Codice UE	Residui Iniziali (A)	Stanziamiento Competenza (B)	Stanziamiento Cassa (C)	Pagamenti Residuo (D)	Pagamenti Competenza (E)	Totale Pagamenti (F=D+E)	Impegnato (G)	Riaccertato (K)	Residui da Residui (L=A-D+K)	Residui da Comp. (M=G-E)	Residui Finali (N=L+M)
U.1.02.01.01.000	U07125	IRAP - NODO REGIONALE ALLERTE	4	13	1307	1	102	07.1	8	4.694,81	4.000,00	8.695,48	603,96	0,00	603,96	4.000,00	0,00	4.080,85	4.000,00	8.080,85
U.1.02.01.01.000	U07141	IMPOSTE E TASSE A CARICO DELL'ENTE PER SPESE IN MATERIA SANITARIA	4	13	1307	1	102	07.1	8	77.069,55	60.000,00	180.321,38	2.117,81	59.957,88	62.075,69	60.000,00	0,00	74.951,74	42,12	74.993,86
U.1.02.01.01.000	U07226	IMPOSTE E TASSE PER IL FUNZIONAMENTO DELL'OSSERVATORIO REGIONALE PER LE SPECIALIZZAZIONI MEDICHE UNIVERSITARIE	4	13	1301	1	102	07.1	8	30.000,00	15.000,00	30.000,00	0,00	0,00	0,00	15.000,00	0,00	30.000,00	15.000,00	45.000,00
U.1.02.01.01.000	U07295	IMPOSTE E TASSE PER ESPERTI PER COMMISSIONI COMITATI E CONSIGLI	4	13	1301	1	102	07.1	8	14.954,36	10.000,00	24.954,36	0,00	1.363,11	1.363,11	10.000,00	0,00	14.954,36	8.636,89	23.591,25
U.1.02.01.01.000	U07340	IMPOSTE E TASSE SU CONSULENZE NON SANITARIE DA PRIVATO PER GETTONI PER COMMISSIONI INTERNE ED ESTERNE	4	13	1301	1	102	07.1	8	2.093,92	3.000,00	5.093,92	0,00	0,00	0,00	3.000,00	0,00	2.093,92	3.000,00	5.093,92
U.1.02.01.01.000	U07343	IMPOSTE E TASSE PER COMPETENZE PER COMPONENTI COMMISSIONI INTERNE ED ESTERNE MONITORAGGIO PERSONALE SSR	4	13	1301	1	102	07.1	8	14.995,60	5.000,00	14.995,60	0,00	0,00	0,00	5.000,00	0,00	14.995,60	5.000,00	19.995,60
U.1.02.01.01.000	U07398	IMPOSTE E TASSE SU CONSULENZE NON SANITARIE DA PRIVATO E GETTONI PER COMMISSIONI INTERNE ED ESTERNE - PROGETTO SISTEMA DI SORVEGLIANZA SUGLI OTTO DETERMINANTI DI SALUTE DEL BAMBINO, DAL CONCEPIMENTO AI 2 ANNI DI VITA, INCLUSI NEL PROGRAMMA GENITORIOPIU	4	13	1301	1	102	07.1	8	195,00	0,00	195,00	0,00	0,00	0,00	0,00	0,00	195,00	0,00	195,00
U.1.02.01.01.000	U08044	FONDO FEI - AZIONE 2/2013- PROGETTO 1X900 IRAP	3	12	1204	1	102	10.7	3	0,00	0,00	0,00	0,00	0,00	0,00	0,00	0,00	0,00	0,00	0,00
U.1.02.01.01.000	U08297	IRAP - PAC 2007/2013	3	01	0112	1	102	01.3	8	0,00	8.167,07	8.167,07	0,00	7.461,30	7.461,30	7.461,30	0,00	0,00	0,00	0,00
U.1.02.01.01.000	U08332	PIANO DI AZIONE E COESIONE - MISURE DI SALVAGUARDIA DELLA SPESA DEL POR FESR 2007/2013 - IRAP - TUTELA AMBIENTE	3	01	0112	1	102	01.3	3	0,00	5.000,00	5.000,00	0,00	940,73	940,73	940,73	0,00	0,00	0,00	0,00
U.1.02.01.01.000	U08340	IRAP - PAC 2007/2013 AMBIENTE	3	01	0112	1	102	01.3	8	0,00	94.350,00	94.350,00	0,00	48.088,06	48.088,06	62.963,08	0,00	0,00	14.875,02	14.875,02
U.1.02.01.01.000	U08346	IRAP - PAC 2007/2013 TURISMO	3	01	0112	1	102	01.3	8	0,00	3.655,00	3.655,00	0,00	2.741,28	2.741,28	3.350,43	0,00	609,17	609,17	609,17
U.1.02.01.01.000	U08536	POC 2014/2020 DEL CIPE 12/2016 VERSAMENTI IRAP PER ATTIVITA CONNESSE ALL'O.O. 5.1 POR FESR 2007-2013	3	14	1405	1	102		4	0,00	8.453,36	8.453,36	0,00	0,00	0,00	195,50	0,00	195,50	195,50	195,50
U.1.02.01.01.000	U08974	POR FSE 2014-2020 - ASSE V - OBIETTIVO SPECIFICO 22 - AZIONE AT - 122 VALUTAZIONE E STUDI - IRAP	3	01	0112	1	102		3	0,00	7.350,00	7.350,00	0,00	0,00	0,00	6.445,80	0,00	6.445,80	6.445,80	6.445,80
U.1.02.01.02.000	U00168	PAGAMENTO IMPOSTA DI REGISTRO TITOLI ESECUTIVI	3	01	0111	1	102	01.3	8	0,00	739.258,27	1.339.578,01	0,00	736.498,16	736.498,16	736.498,16	0,00	0,00	0,00	0,00
U.1.02.01.02.000	U00532	IMPOSTA DI BOLLO SU CONTRATTI IN STRUMENTI FINANZIARI DERIVATI	3	50	5001	1	102	01.7	8	1.200,00	1.200,00	1.200,00	0,00	0,00	0,00	0,00	-1.200,00	0,00	0,00	0,00
U.1.02.01.02.000	U00557	SPESE PER IMPOSTE DI REGISTRAZIONE CONTRATTI DI FITTO E BOLLO	3	01	0105	1	102	01.3	8	146.632,92	150.000,00	296.632,92	64.802,56	34.091,11	98.893,67	73.584,42	0,00	81.830,36	39.493,31	121.323,67
U.1.02.01.02.000	U00995	IMPOSTA DI BOLLO SU LIBRI REGISTRI ED ALTRI DOCUMENTI RILEVANTI AI FINI TRIBUTARI- DM MINISTERO ECONOMIA E FINANZE 17/06/2014	3	01	0103	1	102	01.3	8	0,00	25.000,00	25.000,00	0,00	0,00	0,00	0,00	0,00	0,00	0,00	0,00
U.1.02.01.02.000	U01567	INTESA ISTITUZIONALE DI PROGRAMMA - ACCORDO DI PROGRAMMA QUADRO "TUTELA DELLE ACQUE E GESTIONE INTEGRATA DELLE RISORSE IDRICHE" SOTTOSCRITTO IL 30/12/2013 - IMPOSTE E TASSE	3	09	0906	1	102	05.3	8	0,00	40.000,00	40.000,00	0,00	0,00	0,00	0,00	0,00	0,00	0,00	0,00
U.1.02.01.06.000	U00502	SPESE PER TASSE RIFIUTI SOLIDI URBANI E SERVIZI INDIVISIBILI TARES, TARI	3	01	0105	1	102	01.3	8	2.041.423,81	2.000.000,00	3.096.502,48	1.199.588,10	1.114.513,00	2.314.101,10	1.666.667,00	0,00	841.835,71	552.154,00	1.393.989,71
U.1.02.01.07.000	U00559	SPESE PER COSAP	3	01	0105	1	102	01.3	8	768,18	35.000,00	37.922,65	768,18	0,00	768,18	133,50	0,00	133,50	133,50	133,50
U.1.02.01.11.000	U00555	SPESE PER IMPOSTE SUGLI IMMOBILI REGIONALI - IMU - TASI - IUC	3	01	0105	1	102	01.3	8	243.852,07	2.050.000,00	2.293.852,07	136.088,00	2.045.328,71	2.180.396,71	2.050.000,00	0,00	108.794,07	4.671,29	113.465,36
U.1.02.01.11.000	U01240	IMPOSTE E TASSE - IMU	3	09	0903	1	102	05.1	8	0,00	2.693.301,00	2.693.301,00	0,00	2.693.301,00	2.693.301,00	2.693.301,00	0,00	0,00	0,00	0,00
U.1.02.01.99.000	U00399	SPESE PER CANONE RAI	3	01	0105	1	102	01.3	8	2.860,55	15.000,00	17.860,55	2.860,55	2.861,95	5.722,50	2.861,95	0,00	0,00	0,00	0,00
U.1.02.01.99.000	U00443	PAGAMENTO IMPOSTE, TASSE DIVERSE E CONTRIBUTI DA STAZIONE APPALTANTE PER LA REGISTRAZIONE PRESSO IL PORTALE ANAC A FRONTE DI AFFIDAMENTI	3	01	0101	1	102	01.1	8	863,00	10.875,00	11.525,00	675,00	0,00	675,00	781,00	0,00	188,00	781,00	969,00
U.1.02.01.99.000	U00561	SPESE PER CONTRIBUTI DI BONIFICA	3	01	0105	1	102	01.3	8	327.022,89	250.000,00	577.022,89	319.924,66	130.128,72	450.053,37	249.986,75	0,00	7.098,24	119.859,03	126.956,27
U.1.03.01.01.000	U00202	SPESE PER L'ACQUISTO DI LIBRI, RIVISTE, GIORNALI E PUBBLICAZIONI ANCHE MULTIMEDIALI	3	01	0103	1	103	01.3	8	59.036,62	100.000,00	173.863,07	58.762,00	39.685,67	98.447,67	58.746,97	0,00	274,62	19.061,30	19.335,92
U.1.03.01.01.000	U00331	SPESE DI FUNZIONAMENTO SCUOLA REGIONALE DI POLIZIA LOCALE: ACQUISTO TESTI ED ALTRE PUBBLICAZIONI PER LO SVOLGIMENTO DELL'ATTIVITA' DIDATTICA	3	03	0301	1	103	03.1	8	0,00	10.000,00	10.000,00	0,00	5.571,00	5.571,00	5.571,00	0,00	0,00	0,00	0,00
U.1.03.01.01.000	U00875	SPESE PER LA REDAZIONE, LA PUBBLICAZIONE E DIFFUSIONE DEI PIANI PAESISTICI E/O PUT REGIONALI E/O PIANI TERRITORIALI REGIONALI E/O PIANI E PROGRAMMI PER LA SALVAGUARDIA E VALORIZZAZIONE DEI BENI PAESISTICI E AMBIENTALI	3	09	0902	1	103	05.1	8	0,00	10.000,00	10.000,00	0,00	0,00	0,00	0,00	0,00	0,00	0,00	0,00
U.1.03.01.01.000	U01101	ACQUISTO DI GIORNALI RIVISTE E PUBBLICAZIONI PER ATTIVITA' DI PROTEZIONE CIVILE	3	11	1101	1	103	03.2	8	17.955,00	0,00	17.955,00	0,00	0,00	0,00	0,00	0,00	17.955,00	0,00	17.955,00
U.1.03.01.01.000	U02376	SISTEMI DI INFORMAZIONE AI CITTADINI SUL TPL - SERVIZIO MUOVERSI IN CAMPANIA	3	10	1006	1	103	04.5	8	3.800.000,00	0,00	3.800.000,00	0,00	0,00	0,00	0,00	0,00	3.800.000,00	0,00	3.800.000,00
U.1.03.01.01.000	U04358	FINANZIAMENTI CONCESSI DAL MINISTERO DELLO SVILUPPO ECONOMICO AI SENSI DELL'ART. 148 DELLA LEGGE 23/12/2000, N. 388 PER LA REALIZZAZIONE DI INIZIATIVE A VANTAGGIO DEI CONSUMATORI. SPESE PER PUBBLICITA'	3	14	1402	1	103	04.7	8	0,00	25.000,00	25.000,00	0,00	0,00	0,00	0,00	0,00	0,00	0,00	0,00
U.1.03.01.02.000	U00017	ACQUISTO DI ALTRI BENI DI CONSUMO PER LA GESTIONE DELLE ATTIVITA' DI RAPPRESENTANZA DEL SETTORE CERIMONIALE	3	01	0101	1	103	01.1	8	17,00	2.000,00	3.754,19	17,00	0,00	17,00	0,00	0,00	0,00	0,00	0,00
U.1.03.01.02.000	U00021	ACQUISTO ALTRI BENI DI CONSUMO PER ATTIVITA' DI RAPPRESENTANZA	3	01	0101	1	103	01.1	8	0,00	14.537,00	14.537,00	0,00	1.146,80	1.146,80	4.146,80	0,00	0,00	3.000,00	3.000,00
U.1.03.01.02.000	U00052	FORNITURA DI DIVISA ED EFFETTI DI VESTIARIO O INDENNITA' RELATIVE AL PERSONALE AVENTE DIRITTO	3	01	0110	1	103	01.3	8	0,00	14.500,00	14.500,00	0,00	4.385,60	4.385,60	4.385,60	0,00	0,00	0,00	0,00
U.1.03.01.02.000	U00104	CONFERENZE PER LA PARTECIPAZIONE DELLA REGIONE A MANIFESTAZIONI E CELEBRAZIONI	3	01	0111	1	103	01.3	8	15.700,67	19.300,00	45.970,96	15.700,67	0,00	15.700,67	9.996,07	0,00	9.996,07	9.996,07	9.996,07
U.1.03.01.02.000	U00143	SPESE PER LA FORNITURA DI TITOLI CARBURANTI PER IL PARCO AUTOMEZZI	3	01	0103	1	103	01.3	8	109.076,59	135.300,00	272.369,44	109.076,59	102.000,90	211.077,49	107.476,54	0,00	5.475,64	5.475,64	5.475,64
U.1.03.01.02.000	U00200	SPESE PER L'ACQUISTO DI STAMPATI, MODULISTICA E MATERIALE DI CANCELLERIA, PER PUBBLICAZIONI E RIPRODUZIONI GRAFICHE, PER RILEGATURA E MATERIALE AUDIOVISIVO E PER ALTRE VARIE DI UFFICIO.	3	01	0103	1	103	01.3	8	419.302,80	636.400,00	1.103.507,37	411.766,25	271.854,35	683.620,60	493.354,09	0,00	7.536,55	221.499,74	229.036,29

fonte: <http://burc.regione.campania.it>

CAPITOLI DI BILANCIO SECONDO IL PIANO DEI CONTI - PARTE SPESA

IV Livello	Cap.	Descrizione	San	Miss.	Prog.	Tit.	Macro.	COFOG	Codice UE	Residui Iniziali (A)	Stanziamiento Competenza (B)	Stanziamiento Cassa (C)	Pagamenti Residuo (D)	Pagamenti Competenza (E)	Totale Pagamenti (F=D+E)	Impegnato (G)	Riaccortato (K)	Residui da Residui (L=A-D+K)	Residui da Comp. (M=G-E)	Residui Finali (N=L+M)
U.1.03.01.02.000	U00201	ACQUISTO DI BENI AI FINI DELL'ADEMPIMENTO DEGLI OBBLIGHI PREVISTI DALLA NORMATIVA VIGENTE IN MATERIA DI SALUTE SUL LAVORO	3	01	0110	1	103	01.3	8	244,00	0,00	2.751,47	0,00	0,00	0,00	0,00	0,00	244,00	0,00	244,00
U.1.03.01.02.000	U00227	ACQUISTO DI BENI AI FINI DELL'ADEMPIMENTO DEGLI OBBLIGHI PREVISTI DALLA NORMATIVA VIGENTE IN MATERIA DI SALUTE SUL LAVORO	3	01	0110	1	103	01.3	8	0,00	125.000,00	125.000,00	0,00	0,00	0,00	0,00	366,00	0,00	366,00	366,00
U.1.03.01.02.000	U00229	ACQUISTO DI BENI AI FINI DELL'ADEMPIMENTO DEGLI OBBLIGHI PREVISTI DALLA NORMATIVA VIGENTE IN MATERIA DI SICUREZZA SUL LAVORO	3	01	0110	1	103	01.3	8	5.534,92	150.000,00	155.534,93	5.534,92	61.065,35	66.620,27	85.549,01	0,00	0,00	24.463,66	24.463,66
U.1.03.01.02.000	U00299	SPESA PER STAMPA SCHEDE ELETTORALI, ISTRUZIONI, MANIFESTI E STAMPATI VARI	3	01	0103	1	103	01.3	8	0,00	0,00	0,00	0,00	0,00	0,00	0,00	0,00	0,00	0,00	0,00
U.1.03.01.02.000	U00305	REFERENDUM REGIONALI - ACQUISTO BENI E SERVIZI	3	01	0107	1	103	01.3	8	7.568,26	0,00	0,00	0,00	0,00	0,00	0,00	0,00	7.568,26	0,00	7.568,26
U.1.03.01.02.000	U00313	SPESA DI FUNZIONAMENTO (ALTRE SPESE) PER COMMISSIONI REGIONALI E PROVINCIALI PER LA DETERMINAZIONE DEI VACORI AGRICOLI MEDIANTE INDENNITA' DI ESPROPRIO COMPRESI ONERI PREGRESSIVI	3	08	0801	1	103	06.2	8	0,00	8.500,00	8.500,00	0,00	0,00	0,00	0,00	0,00	0,00	0,00	0,00
U.1.03.01.02.000	U00319	SPESA DI FUNZIONAMENTO SCUOLA REGIONALE DI POLIZIA LOCALE: ACQUISTO BENI DI CONSUMO NECESSARI ALLO SVOLGIMENTO DELL'ATTIVITA' DIDATTICA	3	03	0301	1	103	03.1	8	3.000,00	25.000,00	26.000,00	3.000,00	13.188,20	16.188,20	21.188,20	0,00	0,00	8.000,00	8.000,00
U.1.03.01.02.000	U00379	ACQUISTO DI BENI DI CONSUMO - SCUOLA DI PROTEZIONE CIVILE	3	11	1101	1	103	03.2	8	0,00	4.250,00	4.250,00	0,00	0,00	0,00	0,00	0,00	0,00	0,00	0,00
U.1.03.01.02.000	U00594	MANUTENZIONE SOFTWARE PER L'ATTUAZIONE DEGLI ISTITUTI DI CUI AGU ARTT. 11 E 12 DELLA L.R. N. 13/1998 (ART. 52 COMMA 26 L.R. 1/2012)	3	01	0111	1	103	01.3	8	0,00	15.000,00	15.000,00	0,00	0,00	0,00	0,00	0,00	0,00	0,00	0,00
U.1.03.01.02.000	U00599	MANUTENZIONE SOFTWARE PER LA GESTIONE DEL TRATTAMENTO INDENNITARIO DEGLI ASSESSORI NON CONSIGLIERI REGIONALI (LEGGE COSTITUZIONALE 2/11/99 N.1 ED ART.21 DELLA L. N.18 DEL 8/12/2000)	3	01	0111	1	103	01.3	8	0,00	2.000,00	2.000,00	0,00	1.766,18	1.766,18	1.766,18	0,00	0,00	0,00	0,00
U.1.03.01.02.000	U00799	ACQUISTO DI BENI NON DUREVOLI E SERVIZI IN SENSO STRETTO PER L'ATTUAZIONE DEL PROGETTO CONTI PUBBLICI TERRITORIALI	3	01	0111	1	103	01.3	8	3.049,95	3.050,00	109.950,50	3.049,95	0,00	3.049,95	3.050,00	0,00	0,00	3.050,00	3.050,00
U.1.03.01.02.000	U00865	SPESA PER L'ACQUISTO DI BENI DI CONSUMO PER L'AGGIORNAMENTO DELLE CARTOGRAFIE RELATIVE ALLA PIANIFICAZIONE TERRITORIALE REGIONALE PER LA VALORIZZAZIONE E LA SALVAGUARDIA DEL TERRITORIO (ART. 1 L.R. N. 13/2008)	3	09	0902	1	103	05.1	8	0,00	2.709,00	2.709,00	0,00	0,00	0,00	0,00	0,00	0,00	0,00	0,00
U.1.03.01.02.000	U01123	ALTRI BENI DI CONSUMO (MATERIALE INFORMATICO, ALTRI BENI MATERIALI E DI CONSUMO N.A.C.)	3	11	1101	1	103	03.2	8	0,00	42.500,00	42.500,00	0,00	656,20	656,20	24.203,91	0,00	0,00	23.547,71	23.547,71
U.1.03.01.02.000	U01148	SPESA PER ACQUISTO DI BENI E SERVIZI PER ATTIVITA' DI PROTEZIONE CIVILE IN ATTUAZIONE DI LEGISLAZIONE STATALE E REGIONALE: CARBURANTI, COMBUSTIBILI E LUBRIFICANTI, EQUIPAGGIAMENTO, VESTIARIO, CANCELLERIA E MATERIALE INFORMATICO GENERI ALIMENTARI IN EMERGENZA MATERIALI E STRUMENTI TECNICO-SPECIALISTICI	3	11	1101	1	103	03.2	8	473.745,45	153.873,60	627.802,21	96.582,21	85.137,12	181.719,33	115.497,33	0,00	377.163,24	30.360,21	407.523,45
U.1.03.01.02.000	U01176	FONDO REGIONALE DI PROTEZIONE CIVILE ANNUALITA' 2004 E SEGUENTI - SPESE CORRENTI (EX ART.138 LEGGE 389/2000 - EX ART.23 SEPTIES LEGGE 47/2004 - EX ART.19 SEXIES LEGGE 306/2004)	3	11	1101	1	103	03.2	8	80.832,29	0,00	80.832,29	0,00	0,00	0,00	0,00	0,00	80.832,29	0,00	80.832,29
U.1.03.01.02.000	U01219	SPESA A SOSTEGNO DEL SERVIZIO FITOSANITARIO REGIONALE (D.LVO 10/08/2005 N.214)	3	16	1601	1	103	04.2	8	101.635,25	100.000,00	197.530,86	99.638,90	17.927,34	117.566,24	39.656,52	-1.375,99	620,36	21.729,18	22.349,54
U.1.03.01.02.000	U01229	BONIFICA MONTANA E FORESTAZIONE (L.R. 7/996, N. 11) - ATTIVITA' DELLA REGIONE - ACQUISIZIONE BENI E SERVIZI	3	09	0905	1	103	05.4	8	190.552,44	400.000,00	457.542,00	91.443,17	247.871,95	339.315,12	390.889,06	-48.187,44	50.921,83	143.018,01	193.939,84
U.1.03.01.02.000	U01243	PREVENZIONE E LOTTA AGU INCENDI BOSCHIVI (LEGGE 353/00 E L.R.7/5/96 N.11) BENI STRUMENTALI	3	09	0905	1	103	05.4	8	179.793,73	160.000,00	181.622,41	53.162,89	44.617,45	97.780,34	160.000,00	0,00	126.630,84	115.382,55	242.013,39
U.1.03.01.02.000	U01286	ATTIVITA' SVOLTE PRESSO IL CENTRO REGIONALE Sperimentale di Moltiplicazione e Certificazione dei Materiali Vegetali e dei Vivaie e Foreste Demaniali	3	09	0905	1	103	05.4	8	0,00	0,00	0,00	0,00	0,00	0,00	0,00	0,00	0,00	0,00	0,00
U.1.03.01.02.000	U01391	ACQUISTO MATERIALE INFORMATICO ED ALTRI MATERIALI TECNICO-SPECIALISTICI PER IL FUNZIONAMENTO DELLA COMMISSIONE VIAVAIA	3	09	0902	1	103	05.1	8	0,00	2.000,00	2.000,00	0,00	1.551,84	1.551,84	1.551,84	0,00	0,00	0,00	0,00
U.1.03.01.02.000	U01403	SPESA PER LE ATTIVITA' DELLA REGIONE DERIVANTI DALLE NORME PER L'ESERCIZIO DELLA PESCA DELLE ACQUE INTERNE (L.R. N.17 DEL 23/11/2013)	3	16	1602	1	103	04.2	8	0,00	30.000,00	30.000,00	0,00	0,00	0,00	0,00	0,00	0,00	0,00	0,00
U.1.03.01.02.000	U01442	SPESA PER LE ATTIVITA' DERIVANTI DALL'ATTUAZIONE DELLA LEGGE N.10/2013 ART. 7 - DISPOSIZIONI PER LA TUTELA E LA SALVAGUARDIA DEGLI ALBERI MONUMENTALI, DEI FILARI E DELLE ALBERATURE DI PARTICOLARE PREGIO PAESAGGISTICO, NATURALISTICO, MONUMENTALE, STORICO E CULTURALE	3	09	0905	1	103	05.4	8	20.100,00	67.000,00	67.000,00	13.649,36	0,00	13.649,36	0,00	-94,32	6.356,32	0,00	6.356,32
U.1.03.01.02.000	U01467	ACQUISTO DI BENI E SERVIZI PER LA GESTIONE DEI SISTEMI ACQUEDOTTISTICI REGIONALI - FORNITURA REAGENTI CHIMICI	3	09	0904	1	103	06.3	8	0,00	1.579.705,27	1.579.705,27	0,00	724.805,20	724.805,20	1.224.805,20	0,00	0,00	500.000,00	500.000,00
U.1.03.01.02.000	U01494	ALTRI BENI DI CONSUMO PER LA GESTIONE DEI SISTEMI ACQUEDOTTISTICI REGIONALI	3	09	0904	1	103	06.3	8	19.841,29	64.700,00	84.541,29	19.495,33	53.256,76	72.752,09	54.766,51	0,00	345,96	1.509,75	1.855,71
U.1.03.01.02.000	U01574	INTERVENTI PER FRONTEGGIARE LA SITUAZIONE DI EMERGENZA PRESENTE SUL TERRITORIO REGIONALE DETERMINATA DALLE AVVERSE E PERSISTENTI CONDIZIONI METEOROLOGICHE	3	11	1102	1	103	03.2	8	94.000,93	0,00	94.000,93	58.080,00	0,00	58.080,00	0,00	0,00	35.920,93	0,00	35.920,93
U.1.03.01.02.000	U02425	FONDO PER LO SVOLGIMENTO DELLE ATTIVITA' DI CUI ALLA LEGGE REGIONALE 7 GENNAIO 1983, N. 9 E SS.MM.II. ACQUISTI DI BENI E SERVIZI	3	09	0901	1	103	05.3	8	656,00	0,00	0,00	0,00	0,00	0,00	0,00	0,00	656,00	0,00	656,00

n. 100 del 29 Dicembre 2018

PARTE I  Atti della Regione

CAPITOLI DI BILANCIO SECONDO IL PIANO DEI CONTI - PARTE SPESA

IV Livello	Cap.	Descrizione	San	Miss.	Prog.	Tit.	Macro.	COFOG	Codice UE	Residui Iniziali (A)	Stanziamiento Competenza (B)	Stanziamiento Cassa (C)	Pagamenti Residuo (D)	Pagamenti Competenza (E)	Totale Pagamenti (F=D+E)	Impegnato (G)	Riaccertato (K)	Residui da Residui (L=A-D+K)	Residui da Comp. (M=G-E)	Residui Finali (N=L+M)
U.1.03.01.02.000	U03541	SPESE PER BENI E SERVIZI DERIVANTI DALL' ATTUAZIONE DEI PROGRAMMI DI MONITORAGGIO COFINANZIATO DALLA UE IN MATERIA DI DIFESA FITOSANITARIA	3	16	1601	1	103	04.2	8	0,00	3.000,00	3.000,00	0,00	0,00	0,00	0,00	0,00	0,00	0,00	0,00
U.1.03.01.02.000	U03542	SPESE PER LABORATORIO FITOPATOLOGICO REGIONALE E DELLE SUE PERTINENZE D. LGS. 536/92	3	16	1601	1	103	04.2	8	41.348,24	28.646,91	71.426,20	32.429,51	3.043,90	36.473,41	28.125,33	-2.635,92	6.282,81	25.081,43	31.364,24
U.1.03.01.02.000	U03826	PROMOZIONE DELL'AGRICOLTURA A BASSO IMPATTO AMBIENTALE (REG. CE 1698/2005 E REG. CE 1783/2003).	3	16	1601	1	103	04.2	3	23.932,63	0,00	14.178,57	0,00	0,00	0,00	0,00	0,00	23.932,63	0,00	23.932,63
U.1.03.01.02.000	U07075	SPESE SANITARIA CORRENTE PER LA FORNITURA DI BENI E SERVIZI	4	13	1301	1	103	07.1	8	81.364,36	50.000,00	131.364,36	17.119,28	0,00	17.119,28	50.000,00	0,00	64.245,08	50.000,00	114.245,08
U.1.03.01.02.000	U07081	POLIGRAFICO E ZECCA DELLO STATO SPA	4	13	1301	1	103	07.1	8	2.429.634,21	1.500.000,00	3.929.634,21	626.767,68	0,00	626.767,68	1.500.000,00	0,00	1.802.866,53	1.500.000,00	3.302.866,53
U.1.03.01.02.000	U07357	SPESE DERIVANTI DALLE ATTIVITA' DI SEQUESTRO E CONFISCHE - L.689/81 D.G.R.C. N. 623/2014	4	13	1302	1	103	07.1	8	0,00	90.000,00	90.000,00	0,00	0,00	0,00	90.000,00	0,00	0,00	90.000,00	90.000,00
U.1.03.01.05.000	U00205	ACQUISTO DI MEDICINALI, DI BENI DI CONSUMO SANITARIO E DI STRUMENTAZIONE TECNICA PER ATTIVITA' DI SORVEGLIANZA SANITARIA	3	01	0110	1	103	01.3	8	0,00	15.000,00	15.000,00	0,00	488,00	488,00	488,00	0,00	0,00	0,00	0,00
U.1.03.02.01.000	U00014	SPESE PER LA CONSULENZA IN MATERIE GIURIDICHE ED ECONOMICHE RESA DA ESPERTI AL PRESIDENTE DELLA GIUNTA REGIONALE E SPESE PER I CONSULENTI PREVISTI IN SENSO AL SEGRETARIATO DELLA GIUNTA REGIONALE (ART.25, L.R. 4.7.1991, N.11 E D.P.G.R. N.583 DEL 26/7/2002)	3	01	0101	1	103	01.1	8	11.266,94	22.533,88	33.800,82	11.266,94	22.533,88	33.800,82	22.533,88	0,00	0,00	0,00	0,00
U.1.03.02.01.000	U00016	TRATTAMENTO INDENNITARIO DEGLI ASSESSORI NON CONSIGLIERI REGIONALI (LEGGE COSTITUZIONALE 22/11/99 N. 1 ED ART. 21 DELLA L.R. N.18 DEL 6/12/2000).	3	01	0101	1	103	01.1	8	21.925,26	1.560.000,00	1.581.925,26	21.925,26	1.366.257,50	1.388.182,76	1.366.257,50	0,00	0,00	0,00	0,00
U.1.03.02.01.000	U00025	SPESE PER L'ATTUAZIONE DEGLI ISTITUTI DI CUI AGLI ARTICOLI 11 E 12 DELLA LEGGE REGIONALE 5 GIUGNO 1996, N. 13 - QUOTA PARTE (ART.52, COMMA 26, L.R. 27 GENNAIO 2012, N.1)	3	01	0101	1	103	01.1	8	27.711,89	11.000.000,00	11.027.711,89	0,00	10.777.003,64	10.777.003,64	10.801.400,92	0,00	27.711,89	24.397,28	52.109,17
U.1.03.02.01.000	U00028	ASSEGNO VITALIZIO AGLI ASSESSORI NON CONSIGLIERI (ART. 53 L.R. N. 15/2002)	3	01	0101	1	103	01.1	8	17.450,97	680.000,00	697.450,97	17.450,97	330.003,00	347.453,97	330.003,00	0,00	0,00	0,00	0,00
U.1.03.02.01.000	U00079	SPESE PER IL COMPENSO COMMISSARI AD ACTA PER L'ESECUZIONE DI SENTENZE RELATIVE AI DIPENDENTI DI RUOLO DELLA G.R.	3	01	0111	1	103	01.3	8	0,00	10.750,00	10.750,00	0,00	750,00	750,00	750,00	0,00	0,00	0,00	0,00
U.1.03.02.01.000	U00098	SPESE RELATIVE AL FUNZIONAMENTO DEL COLLEGIO MEDICO REGIONALE	3	01	0111	1	103	01.3	8	6.043,00	3.000,00	9.043,01	6.043,00	0,00	6.043,00	0,00	0,00	0,00	0,00	0,00
U.1.03.02.01.000	U00239	SPESE PER IL PAGAMENTO DEI COMMISSARI AD ACTA.	3	15	1502	1	103	09.3	8	3.953,12	0,00	3.953,12	0,00	0,00	0,00	0,00	0,00	3.953,12	0,00	3.953,12
U.1.03.02.01.000	U00271	SPESE PER COMPENSI AI COMMISSARI AD ACTA	3	08	0801	1	103	06.2	8	500,00	500,00	1.000,00	500,00	0,00	500,00	500,00	0,00	0,00	500,00	500,00
U.1.03.02.01.000	U00445	SPESE PER I COMPENSI AI COMMISSARI AD ACTA	3	01	0101	1	103	01.1	8	0,00	40.000,00	40.000,00	0,00	0,00	0,00	0,00	0,00	0,00	0,00	0,00
U.1.03.02.01.000	U00475	SPESE PER COMPENSI AI COMMISSARI AD ACTA PER L'ATTUAZIONE DELLE MISURE PREVISTE DAL PIANO DI STABILIZZAZIONE FINANZIARIA DELLA REGIONE CAMPANIA (DECRETO MINISTERO DELL' ECONOMIA E DELLE FINANZE N. 34626 DEL 18/04/2013)	3	01	0101	1	103	01.1	8	0,00	60.000,00	60.000,00	0,00	58.089,46	58.089,46	58.089,46	0,00	0,00	0,00	0,00
U.1.03.02.01.000	U00535	ONERI PER IL FUNZIONAMENTO DEGLI UFFICI DI DIRETTA COLLABORAZIONE DEL PRESIDENTE DELLA GIUNTA REGIONALE (PAGAMENTO TRATTAMENTO ECONOMICO ORGANI ISTITUZIONALI)	3	01	0101	1	103	01.1	8	9.516,00	1.600.000,00	1.754.717,52	0,00	1.194.410,83	1.194.410,83	1.394.429,69	0,00	9.516,00	200.018,86	209.534,86
U.1.03.02.01.000	U00666	SPESE PER IL COMPENSO COMMISSARIO AD ACTA PER L'ESECUZIONE DI SENTENZE ESECUTIVE DERIVANTI DA DEBITI FUORI BILANCIO	3	01	0112	1	103	01.3	8	0,00	600,00	600,00	0,00	0,00	0,00	600,00	0,00	0,00	600,00	600,00
U.1.03.02.01.000	U00723	SERVIZI DI TPL - SENTENZE SCATURITE DA CONTENZIOSO - COMPENSI AI COMMISSARI AD ACTA.	3	10	1002	1	103	04.5	8	5.000,00	5.000,00	10.000,00	0,00	0,00	0,00	0,00	0,00	5.000,00	0,00	5.000,00
U.1.03.02.01.000	U00835	COMPENSO PER COMMISSARIO AD ACTA	3	09	0902	1	103	05.1	8	2.415,00	7.000,00	9.415,00	2.415,00	0,00	2.415,00	7.000,00	0,00	0,00	7.000,00	7.000,00
U.1.03.02.01.000	U01111	FINANZIAMENTO DELLE ATTIVITA' DI CONTROLLO DELL'ORGANO DI VIGILANZA IN MATERIA DI CAVE (ART. 19 L.R. N. 1/2008)	3	09	0902	1	103	05.1	8	0,00	25.000,00	25.000,00	0,00	0,00	0,00	0,00	0,00	0,00	0,00	0,00
U.1.03.02.01.000	U01396	COMPENSO PER COMMISSARIO AD ACTA	3	09	0906	1	103	05.3	8	0,00	500,00	500,00	0,00	0,00	0,00	500,00	0,00	0,00	500,00	500,00
U.1.03.02.01.000	U01486	SPESE PER IL COMPENSO COMMISSARI AD ACTA PER L'ESECUZIONE DI SENTENZE ESECUTIVE DERIVANTI DA DEBITI FUORI BILANCIO DI PERTINENZA DELLA UOD 50_07_02	3	16	1601	1	103	04.2	8	3.000,00	0,00	3.000,00	3.000,00	0,00	3.000,00	0,00	0,00	0,00	0,00	0,00
U.1.03.02.01.000	U01677	RETE REGIONALE DI SORVEGLIANZA DELLA RADIODATTIVITA' AMBIENTALE (ART 104, D.LGS. N. 230/96)	3	09	0908	1	103	05.3	8	0,00	0,00	0,00	0,00	0,00	0,00	0,00	0,00	0,00	0,00	0,00
U.1.03.02.01.000	U01704	SPESE CONNESSE A SEGUITO DI IRROGAZIONE DI SANZIONI AMMINISTRATIVE PREVISTE DALL'ART.133 COMMA 1 , DEL D. LGS. 152/2006.	3	09	0904	1	103	06.3	8	0,00	19.300,00	19.300,00	0,00	0,00	0,00	0,00	0,00	0,00	0,00	0,00
U.1.03.02.01.000	U02476	NUCLEO DI VALUTAZIONE DEGLI INVESTIMENTI PUBBLICI DELLA REGIONE CAMPANIA - SPESE DI FUNZIONAMENTO.	3	01	0111	1	103	01.3	8	58.790,68	300.000,00	486.966,58	58.790,68	294.828,16	353.618,84	298.892,64	0,00	0,00	4.064,48	4.064,48
U.1.03.02.01.000	U02548	COSTITUZIONE DELL'UNITA' TECNICA REGIONALE DI VALUTAZIONE E VERIFICA DEGLI INVESTIMENTI PUBBLICI (ART. 1, COMMA 7, LEGGE N. 144/99).	3	01	0111	1	103	01.3	8	0,00	0,00	0,00	0,00	0,00	0,00	0,00	0,00	0,00	0,00	0,00
U.1.03.02.01.000	U04232	SPESE PER IL PAGAMENTO DEI COMMISSARI AD ACTA.	3	14	1401	1	103	04.4	8	1.000,00	0,00	1.000,00	1.000,00	0,00	1.000,00	0,00	0,00	0,00	0,00	0,00
U.1.03.02.01.000	U05109	ATTIVITA' DI PROMOZIONE CULTURALE L.R. 14/03/2003 N. 7 TRASFERIMENTI CORRENTI AD ORGANI ED INCARICHI ISTITUZIONALI DELL'ENTE.	3	05	0502	1	103	08.2	8	7.187,80	0,00	7.187,80	7.187,80	0,00	7.187,80	0,00	0,00	0,00	0,00	0,00
U.1.03.02.01.000	U05644	COMPENSO CA	3	15	1502	1	103	09.3	8	0,00	1.600,00	1.600,00	0,00	0,00	0,00	1.600,00	0,00	0,00	1.600,00	1.600,00
U.1.03.02.01.000	U07169	SPESE PER IL FUNZIONAMENTO DELLA STRUTTURA COMMISSARIALE DI CUI ALLA DELIBERAZIONE DEL CONSIGLIO DEI MINISTRI DEL 24/07/2009. LIQUIDAZIONE DELLA RETRIBUZIONE ANNUA SUB-COMMISSARIO	4	13	1307	1	103	07.1	8	200.395,16	500.000,00	992.266,64	40.134,72	318.398,68	358.533,40	500.000,00	0,00	160.260,44	181.601,32	341.861,76
U.1.03.02.01.000	U08972	POR FSE 2014-2020 - ASSE V - OBIETTIVO SPECIFICO 22 - AZIONE AT - 122 VALUTAZIONE E STUDI - ORGANI E INCARICHI ISTITUZIONALI DELL'AMMINISTRAZIONE.	3	01	0112	1	103	3	3	0,00	205.800,00	205.800,00	0,00	0,00	0,00	201.904,33	0,00	0,00	201.904,33	201.904,33

IV Livello	Cap.	Descrizione	San	Miss.	Prog.	Tit.	Macro.	COFOG	Codice UE	Residui Iniziali (A)	Stanziamiento Competenza (B)	Stanziamiento Cassa (C)	Pagamenti Residuo (D)	Pagamenti Competenza (E)	Totale Pagamenti (F=D+E)	Impegnato (G)	Riaccertato (K)	Residui da Residui (L=A-D+K)	Residui da Comp. (M=G-E)	Residui Finali (N=L+M)
U.1.03.02.02.000	U00011	SPESE RELATIVE ALLA GESTIONE DELLE ATTIVITA' DI RAPPRESENTANZA DEL SETTORE CERIMONIALE ED ONERI CONNESSI	3	01	0101	1	103		8	196,42	2.000,00	3.988,50	196,42	0,00	196,42	0,00	0,00	0,00	0,00	0,00
U.1.03.02.02.000	U00012	SPESE DI RAPPRESENTANZA PER IL PRESIDENTE DELLA GIUNTA REGIONALE	3	01	0101	1	103	01.1	8	51.664,63	103.696,00	170.836,76	43.443,64	22.092,20	65.535,94	40.258,79	-8.220,99	0,00	18.166,59	18.166,59
U.1.03.02.02.000	U00015	INDENNITA' PER TRATTAMENTO DI MISSIONE DEGLI ASSESSORI REGIONALI NON CONSIGLIERI REGIONALI	3	01	0101	1	103	01.1	8	34.141,80	57.707,00	99.885,54	33.974,32	12.168,63	46.142,95	55.382,00	-167,48	0,00	43.213,37	43.213,37
U.1.03.02.02.000	U00029	RIMBORSO SPESE PER I CONSULENTI IN MATERIE GIURIDICHE ED ECONOMICHE RESA DA ESPERTI AL PRESIDENTE DELLA GIUNTA REGIONALE E SPESE PER I CONSULENTI PREVISTI IN SENSO AL SEGRETARIATO DELLA GIUNTA REGIONALE (ART.25, LR. 4.7.1991, N.11 E D.P.G.R. N.583 DEL 26/7/2002)	3	01	0101	1	103	01.1	8	0,00	5.000,00	5.000,00	0,00	0,00	0,00	0,00	0,00	0,00	0,00	0,00
U.1.03.02.02.000	U00073	RIMBORSO SPESE DI MISSIONE DEL PERSONALE REGIONALE	3	01	0110	1	103	01.3	8	107.519,27	550.000,00	1.623.838,59	107.519,27	178.485,66	286.004,93	330.000,00	0,00	0,00	151.514,34	151.514,34
U.1.03.02.02.000	U00078	RIMBORSO SPESE RELATIVE ALLE TRASFERTE DEL PERSONALE REGIONALE DESIGNATO A PARTECIPARE AD INTERVENTI DI FORMAZIONE/AGGIORNAMENTO	3	01	0110	1	103	01.3	8	0,00	19.200,00	53.488,54	0,00	0,00	0,00	298,20	0,00	0,00	298,20	298,20
U.1.03.02.02.000	U00215	SPESE RELATIVE ALL'ORGANIZZAZIONE DI EVENTI E CONVEGNI, AI RIMBORSI DELLE SPESE DI VIAGGIO E ALLE INDENNITA' DI MISSIONE E TRASFERTE	3	01	0110	1	103	01.3	8	4.496,36	20.000,00	24.652,16	3.949,65	11.832,51	15.782,16	17.075,46	0,00	546,71	5.242,95	5.789,66
U.1.03.02.02.000	U00265	PROMOZIONE DELLE AZIONI POLITICHE DEL GOVERNO REGIONALE (D.G.R.C. N. 78 DEL 01/03/2016)	3	01	0101	1	103	01.1	8	0,00	500.000,00	500.000,00	0,00	0,00	0,00	480.000,00	0,00	0,00	480.000,00	480.000,00
U.1.03.02.02.000	U00316	SPESE DI AFFIANCAMENTO AI PICCOLI COMUNI PER ASSOCIAZIONISMO ED ORGANIZZAZIONE DI CONVEGNI	3	01	0109	1	103	01.3	8	20.000,00	0,00	20.000,00	20.000,00	0,00	20.000,00	0,00	0,00	0,00	0,00	0,00
U.1.03.02.02.000	U00320	PARTICIPAZIONE AD ORGANISMI ISTITUZIONALI TRANSNAZIONALI: ASSEMBLEA DELLE REGIONI D'EUROPA, CONFERENZA DELLE REGIONI PERIFERICHE E MARITTIME D'EUROPA E COMM. INTERMEDITERRANEA, COMITATO DELLE REGIONI, CONGRESSO DEI POTERI LOCALI E REGIONI D'EUROPA	3	19	1901	1	103	01.2	3	0,00	61.461,00	61.461,00	0,00	61.461,00	61.461,00	61.461,00	0,00	0,00	0,00	0,00
U.1.03.02.02.000	U00321	SPESE DI FUNZIONAMENTO SCUOLA REGIONALE DI POLIZIA LOCALE. SPESE PER ORGANIZZAZIONE DELLE GIORNATE DI STUDIO, CONVEGNI ED ALTRE SPESE DI RAPPRESENTANZA	3	03	0301	1	103	03.1	8	0,00	2.000,00	2.000,00	0,00	0,00	0,00	0,00	0,00	0,00	0,00	0,00
U.1.03.02.02.000	U00353	RIMBORSO SPESE AL PERSONALE DIPENDENTE INCARICATO DEL LUD.02	3	14	1401	1	103	04.4	8	0,00	500,00	500,00	0,00	0,00	0,00	0,00	0,00	0,00	0,00	0,00
U.1.03.02.02.000	U00355	RIMBORSO SPESE AL PERSONALE DIPENDENTE INCARICATO - UOD.01	3	14	1401	1	103	04.4	8	0,00	0,00	0,00	0,00	0,00	0,00	0,00	0,00	0,00	0,00	0,00
U.1.03.02.02.000	U00364	POR FESR 2007/2013. OBIETTIVO OPERATIVO 7.1 - RIMBORSI SPESE DI MISSIONE AI DIPENDENTI	3	01	0112	1	103	01.3	3	0,00	0,00	636,91	0,00	0,00	0,00	0,00	0,00	0,00	0,00	0,00
U.1.03.02.02.000	U00473	RIMBORSO SPESE PER COLLABORAZIONI AGLI UFFICI DI DIRETTA COLLABORAZIONE DEL PRESIDENTE DELLA GIUNTA REGIONALE	3	01	0101	1	103	01.1	8	425,40	50.000,00	51.206,90	425,40	3.192,90	3.618,30	3.569,10	0,00	0,00	376,20	376,20
U.1.03.02.02.000	U00479	RIMBORSO SPESE A CARICO DELL'ENTE PER COMPENSI AI COMMISSARI AD ACTA PER L'ATTUAZIONE DELLE MISURE PREVISTE DAL PIANO DI STABILIZZAZIONE FINANZIARIA DELLA REGIONE CAMPANIA (DECRETO MINISTERO DELL' ECONOMIA E DELLE FINANZE N. 34626 DEL 18/04/2013).	3	01	0101	1	103	01.1	8	7.400,54	22.000,00	29.400,54	7.400,54	11.095,05	16.495,59	11.095,05	0,00	0,00	0,00	0,00
U.1.03.02.02.000	U00493	RIMBORSO SPESE DI MISSIONE DEGLI ORGANI ISTITUZIONALI DEGLI UFFICI DI DIRETTA COLLABORAZIONE DEL PRESIDENTE DELLA GIUNTA REGIONALE	3	01	0101	1	103	01.1	8	12.439,21	75.000,00	97.516,27	12.439,21	17.252,62	29.691,83	17.252,62	0,00	0,00	0,00	0,00
U.1.03.02.02.000	U00560	PROTOCOLLO DI INTESA TRA IL MINISTRO PER LA PUBBLICA AMMINISTRAZIONE E L'INNOVAZIONE ED IL PRESIDENTE DELLA REGIONE CAMPANIA PER LA REALIZZAZIONE DI UN PROGRAMMA DI INNOVAZIONE PER L'AZIONE AMMINISTRATIVA - ONERI DI MISSIONE PER I COMPONENTI REGIONALI DEL COMITATO TECNICO.	3	01	0101	1	103	01.1	8	5.000,00	0,00	5.000,00	0,00	0,00	0,00	0,00	0,00	5.000,00	0,00	5.000,00
U.1.03.02.02.000	U00603	RIMBORSO SPESE AL PERSONALE DIPENDENTE INCARICATO.	3	14	1401	1	103	04.4	8	0,00	0,00	0,00	0,00	0,00	0,00	0,00	0,00	0,00	0,00	0,00
U.1.03.02.02.000	U00705	SPESE PERSONALE INTERNO	3	01	0112	1	103	01.3	8	0,00	200.000,00	200.000,00	0,00	0,00	0,00	200.000,00	0,00	0,00	200.000,00	200.000,00
U.1.03.02.02.000	U00800	SPESE PER LA FORMAZIONE, CONSULENZA TECNICA, REPORT E PUBBLICAZIONI PER L'ATTUAZIONE DEL PROGETTO CONTI PUBBLICI TERRITORIALI	3	01	0111	1	103	01.3	8	3.899,00	0,00	150.000,00	899,00	0,00	899,00	0,00	0,00	3.000,00	0,00	3.000,00
U.1.03.02.02.000	U00854	SPESE PER LA REALIZZAZIONE E LA GESTIONE DEL SISTEMA INFORMATIVO TERRITORIALE (ART.17, LR. N.16 DEL 22/12/2004). INDENNITA' DI MISSIONE E DI TRASFERTE A FAVORE DEI DIPENDENTI	3	08	0801	1	103	06.2	8	1.999,24	1.806,00	3.806,00	1.999,24	869,80	2.869,04	1.806,00	0,00	0,00	946,20	946,20
U.1.03.02.02.000	U00861	INDENNITA' DI MISSIONE E TRASFERTE A FAVORE DEI DIPENDENTI REGIONALI IMPOSTATI NELLA REDAZIONE DEI PIANI PAESISTICI E/O P.U.T. REGIONALE E/O PIANO TERRITORIALE REGIONALE E/O PIANI E PROGRAMMI PER LA SALVAGUARDIA E VALORIZZAZIONE DEI BENI PAESISTICI E AMBIENTALI RELATIVE A SPESE PER L'ORGANIZZAZIONE DI MANIFESTAZIONI E CONVEGNI	3	09	0902	1	103	05.1	8	4.800,00	4.244,00	9.044,00	4.464,66	0,00	4.464,66	0,00	0,00	335,34	0,00	335,34
U.1.03.02.02.000	U01093	RIMBORSO SPESE PER ATTIVITA' DI VIGILANZA IN MATERIA DI CAVI	3	11	1102	1	103	03.2	8	0,00	25.000,00	25.000,00	0,00	0,00	0,00	0,00	0,00	0,00	0,00	0,00
U.1.03.02.02.000	U01094	SPESE PER L'ATTUAZIONE DEL PROGETTO REWARD FP7-SEC 284845 QUOTA RIMBORSO SPESE MISSIONI	3	11	1103	1	103	03.2	3	2.841,93	0,00	2.841,93	2.692,43	0,00	2.692,43	0,00	0,00	149,50	0,00	149,50
U.1.03.02.02.000	U01097	RIMBORSO SPESE DI MISSIONE DEL PERSONALE PER LA DG 63.08	3	09	0901	1	103	05.3	8	0,00	50.000,00	50.000,00	0,00	0,00	0,00	7.780,19	0,00	0,00	7.780,19	7.780,19

IV Livello	Cap.	Descrizione	San	Miss.	Prog.	Tit.	Macro.	COFOG	Codice UE	Residui Iniziali (A)	Stanziamiento Competenza (B)	Stanziamiento Cassa (C)	Pagamenti Residuo (D)	Pagamenti Competenza (E)	Totale Pagamenti (F=D+E)	Impegnato (G)	Riaccortato (K)	Residui da Residui (L=A-D+K)	Residui da Comp. (M=G-E)	Residui Finali (N=L+M)
U.1.03.02.02.000	U01105	PAGAMENTO INDENNITA' DI MISSIONE E TRASFERITA AL PERSONALE A TEMPO INDETERMINATO NELL'AMBITO DEL SISTEMA REGIONALE DI PROTEZIONE CIVILE (DGR N. 6892/2001 E N. 854/2003) IMPEGNATO IN ATTIVITA' DI PROTEZIONE CIVILE DI PRESIDIO IN ATTIVITA' DI PREEMERGENZA E/O EMERGENZA FINALIZZATA A GARANTIRE E ASSICURARE IL SERVIZIO.	3	11	1101	1	103	03.2	8	4.176,80	12.750,00	16.926,80	4.023,50	4.072,50	8.096,00	4.072,50	0,00	153,30	0,00	153,30
U.1.03.02.02.000	U01215	PROGRAMMA DI RAFFORZAMENTO PER IL SUPPORTO TECNICO SPECIALISTICO A SOSTEGNO DEI SERVIZI FITOSANITARIO REGIONALE E SPESE PER I COMPITI DI ISTITUTO DEGLI ISPETTORI FITOSANITARI (D.LVO 19/08/2005 N. 214)	3	16	1601	1	103	04.2	8	88.923,15	100.000,00	190.619,80	47.595,46	32.253,33	79.848,79	65.750,26	-39.628,65	1.699,04	33.496,95	35.195,99
U.1.03.02.02.000	U01404	SPESE PER COMMISSIONI E COMITATI DI CUI ALLA L. N. 26/2012 ATTIVITA' REGIONALI	3	16	1602	1	103	04.2	8	285.435,70	22.000,00	286.560,70	5.072,01	0,00	5.072,01	22.000,00	-263.435,70	16.927,99	22.000,00	38.927,99
U.1.03.02.02.000	U01434	RIMBORSI PER CONTROLLI RELATIVI ALLE AUTORIZZAZIONI E CONCESSIONI, ED ALLE ATTIVITA' DELEGATE AD ALTRI ENTI, DI CUI ALLA LEGGE REGIONALE 26/2012.	3	16	1602	1	103	04.2	8	0,00	16.000,00	16.000,00	0,00	0,00	0,00	0,00	0,00	0,00	0,00	0,00
U.1.03.02.02.000	U01708	SPESE STABILITE DALLA CONFERENZA STATO REGIONI PER LA PUBBLICAZIONE DEL CALENDARIO DELLE MANIFESTAZIONI FIERISTICHE INTERNAZIONALI	3	14	1401	1	103	04.4	8	0,00	2.000,00	2.000,00	0,00	0,00	0,00	749,43	0,00	0,00	749,43	749,43
U.1.03.02.02.000	U02154	SPESE PER LA VIGILANZA, CONTROLLO E COLLAUDO DELLE OPERE DI TRASMISSIONE E DISTRIBUZIONE DI ENERGIA ELETTRICA (ART.225 R.D. 11/12/1933, N.1775, D.P.R. N.616/77).	3	08	0801	1	103	06.2	8	0,00	100.000,00	100.000,00	0,00	0,00	0,00	0,00	0,00	0,00	0,00	0,00
U.1.03.02.02.000	U02171	SPESE AFFERENTI LE ATTIVITA' ISPETTIVE PER LA VIGILANZA IL CONTROLLO ED IL MONITORAGGIO PER LA GESTIONE DEI CONTRATTI DI SERVIZIO REGOLANTI IL TRASPORTO PUBBLICO LOCALE MARITTIMO.	3	10	1003	1	103	04.5	8	0,00	5.000,00	5.000,00	0,00	398,39	398,39	5.000,00	0,00	0,00	4.601,61	4.601,61
U.1.03.02.02.000	U02263	SPESE AFFERENTI LE ATTIVITA' ISPETTIVE PER LA GESTIONE DEI CONTRATTI DI SERVIZIO REGOLANTI IL TRASPORTO PUBBLICO LOCALE SU SOMMA	3	10	1002	1	103	04.5	8	9.670,26	38.956,86	48.629,12	9.670,26	11.318,54	20.988,80	25.000,00	0,00	0,00	13.681,46	13.681,46
U.1.03.02.02.000	U02265	SPESE AFFERENTI LE ATTIVITA' ISPETTIVE PER LA GESTIONE DEI CONTRATTI DI SERVIZIO REGOLANTI IL TRASPORTO PUBBLICO LOCALE FERROVIARIO	3	10	1001	1	103	04.5	8	9.827,50	39.754,76	49.582,26	9.827,50	18.600,80	28.426,30	25.000,00	0,00	0,00	6.399,20	6.399,20
U.1.03.02.02.000	U02319	SPESE PER ATTIVITA' ISPETTIVE E DI VIGILANZA SUI PORTI REGIONALI AD OPERA DELLA DIREZIONE GENERALE 53 07 (ART.1 COMMA 129 L.R. N.5/2013)	3	10	1004	1	103	04.5	8	2.060,76	10.000,00	14.355,10	2.060,76	4.370,70	6.431,46	10.000,00	0,00	0,00	5.629,30	5.629,30
U.1.03.02.02.000	U02420	FONDO PER LO SVOLGIMENTO DELLE ATTIVITA' DI CUI ALLA LEGGE REGIONALE 7 GENNAIO 1983, N. 9 E SS.MM.II. RIMBORSO SPESE	3	09	0901	1	103	05.3	8	335.050,23	0,00	335.050,23	0,00	0,00	0,00	0,00	0,00	335.050,23	0,00	335.050,23
U.1.03.02.02.000	U02555	RIMBORSI SPESE PER I COMPONENTI DEL NUCLEO DI VALUTAZIONE E VERIFICA DEGLI INVESTIMENTI PUBBLICI.	3	01	0111	1	103	01.3	8	1.575,10	10.000,00	11.575,10	1.575,10	0,00	1.575,10	0,00	0,00	0,00	0,00	0,00
U.1.03.02.02.000	U03012	PIANO DI VALORIZZAZIONE DELLE PRODUZIONI TIPICHE AGRO ALIMENTARI DELLA CAMPANIA: "ECCELLENZE CAMPANE CAMPANIA CIBO PER L'ANIMA" ART. 10 COMMA 4 L.R. N. 1 DEL 18 GENNAIO 2016	3	16	1601	1	103	04.2	8	0,00	400.000,00	400.000,00	0,00	366.209,25	366.209,25	366.866,53	0,00	0,00	20.657,25	20.657,25
U.1.03.02.02.000	U03044	SPESE PER L'ESPLETAMENTO DEI COMPITI DI ISTITUTO CONNESSI ALLO SVILUPPO, TUTELA, VALORIZZAZIONE E MARKETING DEI PRODOTTI AGRICOLI DELLA CAMPANIA	3	16	1601	1	103	04.2	8	94.414,50	200.000,00	294.414,50	60.736,45	17.905,84	78.642,29	106.000,00	-27.110,16	6.567,89	88.094,16	94.662,05
U.1.03.02.02.000	U03236	SPESE CONNESSE ALLA GESTIONE DELLE ATTIVITA' DI ORIENTAMENTO DEI CONSUMI ED AZIONI DI INFORMAZIONE - REG. C.E.N. 814 DEL 17/04/2000	3	16	1601	1	103	04.2	8	0,00	0,00	0,00	0,00	0,00	0,00	0,00	0,00	0,00	0,00	0,00
U.1.03.02.02.000	U03506	SPESE PER L'ATTUAZIONE DEL PROGETTO AGRITRASFER-INSUD - CONSIGLIO RICERCA APPLICATA.	3	16	1601	1	103	04.2	8	11.778,92	0,00	14.778,92	0,00	0,00	0,00	0,00	-11.778,92	0,00	0,00	0,00
U.1.03.02.02.000	U03525	INDENNITA' ACCESSORIE AL PERSONALE IMPEGNATO NELLO SVOLGIMENTO DI ISPEZIONI ED ACCERTAMENTI (L.R. 2/8/82, N.42 ART.76 LETTERA A) PER APPLICAZIONE LEGISLAZIONE AGRARIA, PER LA STAMPA DI MODULI E DOCUMENTI	3	16	1601	1	103	04.2	8	105.034,40	382.300,00	487.334,40	62.489,05	50.806,97	113.296,02	282.300,00	0,00	42.545,35	231.493,03	274.038,38
U.1.03.02.02.000	U03539	SPESE PER COMPITI DI ISTITUTO DEGLI ISPETTORI FITOSANITARI PER L'ATTUAZIONE DEI PROGRAMMI DI MONITORAGGIO COFINANZIATO DALLA UE IN MATERIA DI DIFESA FITOSANITARIA	3	16	1601	1	103	04.2	8	0,00	18.000,00	18.000,00	0,00	0,00	0,00	0,00	0,00	0,00	0,00	0,00
U.1.03.02.02.000	U03546	SVOLGIMENTO STUDI, RILEVAZIONI, INDAGINI STATISTICHE E RILEVAZIONI DI MERCATO CORRELATI ALLA L.R. 7/85 ED ALL'ART.57 L.R. 42/82	3	16	1601	1	103	04.2	8	138.770,24	120.000,00	252.751,83	25.594,05	0,00	25.594,05	81.572,00	-88.350,75	24.825,44	81.572,00	106.397,44
U.1.03.02.02.000	U03568	SPESE CORRENTI PER LO SVOLGIMENTO DI PROGETTI E PROGRAMMI FINANZIATI DALL'UNIONE EUROPEA	3	09	0905	1	103	05.4	3	1.260,08	0,00	1.260,08	1.237,26	0,00	1.237,26	0,00	-22,82	0,00	0,00	0,00
U.1.03.02.02.000	U03584	SPESE PER I CONTROLLI CONNESSI ALLA REALIZZAZIONE DEGLI INTERVENTI DELLA POLITICA COMUNITARIA	3	16	1601	1	103	04.2	8	757.623,08	578.000,00	1.338.297,83	181.989,16	50.297,38	232.286,54	378.000,00	-487.981,61	87.652,31	327.702,62	415.354,93
U.1.03.02.02.000	U03597	RIMBORSI SPESE COLLABORATORI ESTERNI DELLA DIREZIONE GENERALE 50 07	3	16	1601	1	103	04.2	8	2.200,00	0,00	2.200,00	0,00	0,00	0,00	0,00	0,00	2.200,00	0,00	2.200,00
U.1.03.02.02.000	U04047	ATTUAZIONE PROGRAMMI EUROPEI A GESTIONE DIRETTA, DI COOPERAZIONE TERRITORIALE, DI STRUMENTI FINANZIARI EUROPEI FINANZIATI DA TRASFERIMENTI U.E.: RIMBORSO SPESE AL PERSONALE	3	19	1901	1	103	01.2	3	20.668,40	0,00	20.668,40	0,00	0,00	0,00	0,00	0,00	20.668,40	0,00	20.668,40
U.1.03.02.02.000	U04057	RIMBORSO SPESE DI TRASPORTO SOSTENUTE DAL PERSONALE INCARICATO DELLE AZIONI DI ISPEZIONE, VERIFICA E CONTROLLO DEGLI IMPIANTI AUTORIZZATI EX D.LGS. N. 387/2003, D.LGS. N. 163/2007 E D.P.R. N. 327/2001.	3	17	1701	1	103	04.3	8	0,00	30.000,00	30.000,00	0,00	0,00	0,00	8.537,54	0,00	0,00	8.537,54	8.537,54

n. 100 del 29 Dicembre 2018

PARTE I  Atti della Regione

CAPITOLI DI BILANCIO SECONDO IL PIANO DEI CONTI - PARTE SPESA

IV Livello	Cap.	Descrizione	San	Miss.	Prog.	Tit.	Macro.	COFOG	Codice UE	Residui Iniziali (A)	Stanziamiento Competenza (B)	Stanziamiento Cassa (C)	Pagamenti Residuo (D)	Pagamenti Competenza (E)	Totale Pagamenti (F=D+E)	Impegnato (G)	Riaccortato (K)	Residui da Residui (L=A-D+K)	Residui da Comp. (M=G-E)	Residui Finali (N=L+M)
U.1.03.02.02.000	U04074	ATTIVITA' DI VIGILANZA E CONTROLLO SUGLI ADEMPIMENTI PREVISTI IN MATERIA DI CLASSIFICAZIONE, PRESENTAZIONE ED ETICHETTATURA DEI PRODOTTI ALIMENTARI DAI DM 482/1996, DM 1210/2012, Reg. CE 1249/2008	3	14	1402	1	103	04.7	8	11.959,00	29.961,00	69.800,50	11.959,00	14.355,05	26.314,05	28.455,05	0,00	0,00	14.100,00	14.100,00
U.1.03.02.02.000	U04087	SPESE PER IL SOSTEGNO DELLE ATTIVITA' DI TUTELA E DI PROMOZIONE E VALORIZZAZIONE DELLE ALBERATE AVERSANE E DEL VINO ASPRINO DOP (L.R. N. 11 DEL 9 MAGGIO 2016)	3	16	1601	1	103	04.2	8	0,00	50.000,00	50.000,00	0,00	0,00	0,00	0,00	0,00	0,00	0,00	0,00
U.1.03.02.02.000	U04118	SPESE PER LA TENUTA DEGLI ALBI DELLE IMPRESE ARTIGIANE E PER L'ELEZIONE, IL FUNZIONAMENTO E L'ATTIVITA' DELLE COMMISSIONI PROVINCIALI E REGIONALI PER L'ARTIGIANATO (LEGGE REGIONALE 28.2.87, N. 11), NONCHE' SENTENZE PASSATE IN GIUDICATO (RIMBORSI SPESE AI COMPONENTI REGIONALI)	3	14	1401	1	103	04.4	8	14.402,80	0,00	14.402,80	6.671,16	0,00	6.671,16	0,00	0,00	7.731,64	0,00	7.731,64
U.1.03.02.02.000	U04122	SPESE PER LA TENUTA DEGLI ALBI DELLE IMPRESE ARTIGIANE E PER L'ELEZIONE, IL FUNZIONAMENTO E L'ATTIVITA' DELLE COMMISSIONI PROVINCIALI E REGIONALI PER L'ARTIGIANATO - RIMBORSI SPESE AI COMPONENTI ESTERNI (L.R. N. 11/87)	3	14	1401	1	103	04.4	8	11.037,16	20.000,00	31.037,16	272,10	0,00	272,10	0,00	0,00	10.765,06	0,00	10.765,06
U.1.03.02.02.000	U04398	RIMBORSO SPESE AL PERSONALE DIPENDENTE INCARICATO DELL'UOD 03	3	17	1701	1	103	04.3	8	0,00	4.000,00	4.000,00	0,00	0,00	0,00	0,00	0,00	0,00	0,00	0,00
U.1.03.02.02.000	U04511	RIMBORSO SPESE AL PERSONALE	3	07	0701	1	103	04.7	8	22.901,08	0,00	45.000,00	22.901,08	0,00	22.901,08	0,00	0,00	0,00	0,00	0,00
U.1.03.02.02.000	U04798	RIMBORSO SPESE PER COMPONENTI GRUPPO DI LAVORO EX ART. 12 L.R. N. 11/2015	3	01	0108	1	103	01.3	8	0,00	3.000,00	3.000,00	0,00	0,00	0,00	0,00	0,00	0,00	0,00	0,00
U.1.03.02.02.000	U04852	PROGETTO PER L'ATTIVAZIONE DELL'ANAGRAFE NAZIONALE DELL'EDILIZIA SCOLASTICA (ART. 7 LEGGE 11/1/1996 N. 23)	3	04	0406	1	103	09.6	8	35.900,00	0,00	35.900,00	18.800,00	0,00	18.800,00	0,00	0,00	17.100,00	0,00	17.100,00
U.1.03.02.02.000	U05325	ATTIVITA' DI STUDIO, VALORIZZAZIONE, MONITORAGGIO E VIGILANZA BENI PAESISTICI ED AMBIENTALI	3	09	0905	1	103	05.4	8	0,00	9.029,00	9.029,00	0,00	0,00	0,00	0,00	0,00	0,00	0,00	0,00
U.1.03.02.02.000	U05345	ATTUAZIONE DEL PROGRAMMA SPECIALE DENOMINATO LAGHETTI DI CASTELVOLTURNO - INDENNITA' DI MISSIONE	3	09	0905	1	103	05.4	8	0,00	20.000,00	20.000,00	0,00	0,00	0,00	0,00	0,00	0,00	0,00	0,00
U.1.03.02.02.000	U05502	OSSERVATORIO REGIONALE DEL MERCATO DEL LAVORO (L.R. 16/3/1986 N. 10)	3	15	1501	1	103	04.1	8	20.000,00	0,00	20.000,00	0,00	0,00	0,00	0,00	0,00	20.000,00	0,00	20.000,00
U.1.03.02.02.000	U05514	SPESE PER L'ATTUAZIONE DEL PROGETTO REPAIR - INDENNITA' DI MISSIONE E TRASFERITA	3	09	0903	1	103	05.1	3	0,00	4.000,00	4.000,00	0,00	0,00	0,00	4.000,00	0,00	0,00	4.000,00	4.000,00
U.1.03.02.02.000	U06222	POR FESR 2014/2020 - RIMBORSI SPESE DI MISSIONE AI DIPENDENTI	3	01	0112	1	103	01.3	3	0,00	100.000,00	100.000,00	0,00	0,00	0,00	0,00	0,00	0,00	0,00	0,00
U.1.03.02.02.000	U07066	SERVIZI PER TRASFERTE	4	13	1301	1	103	07.1	8	19.882,90	14.000,00	33.882,90	917,55	7.280,60	8.208,15	14.000,00	0,00	18.965,35	6.709,40	25.674,75
U.1.03.02.02.000	U07151	PROGRAMMI ED INTERVENTI SOCIO SANITARI ORGANIZZAZIONE EVENTI E PUBBLICITA'	4	13	1301	1	103	07.1	8	39.422,59	10.000,00	48.572,59	9.150,00	927,20	10.077,20	10.000,00	0,00	30.272,59	9.072,80	39.345,39
U.1.03.02.02.000	U07159	PROGRAMMA REGIONALE FINALIZZATO AL CONTROLLO DEL RISCHIO CLINICO ED AL CONTROLLO DELLE INFEZIONI OSPEDALIERE ASSOCIATE ALL'ASSISTENZA - SPESE DI RAPPRESENTANZA	4	13	1301	1	103	07.1	8	20.000,00	10.000,00	30.000,00	0,00	0,00	0,00	10.000,00	0,00	20.000,00	10.000,00	30.000,00
U.1.03.02.02.000	U07163	SPESE DI GESTIONE, RAPPRESENTANZA PUBBLICITA' E SERVIZI PER TRASFERTE	4	13	1301	1	103	07.1	8	69.004,13	18.000,00	87.004,13	343,50	0,00	343,50	18.000,00	0,00	68.660,63	18.000,00	86.660,63
U.1.03.02.02.000	U07175	RIMBORSO SPESE CORSO FORMAZIONE	4	13	1301	1	103	07.1	8	515,46	0,00	515,46	0,00	0,00	0,00	0,00	0,00	515,46	0,00	515,46
U.1.03.02.02.000	U07321	PROGETTO DI RICERCA CORRENTE 2012 - LA VALUTAZIONE DELLA QUALITA' DELLE STRUTTURE OSPEDALIERE SECONDO LA PROSPETTIVA DEL CITTADINO. ORGANIZZAZIONE EVENTI.	4	13	1301	1	103	07.1	8	0,00	0,00	30,00	0,00	0,00	0,00	0,00	0,00	0,00	0,00	0,00
U.1.03.02.02.000	U07384	PROGETTO PILOTA SORVEGLIANZA DELLA MORTALITA' MATERNA NELLE REGIONI DEL NORD, CENTRO E SUD ITALIA. ORGANIZZAZIONE EVENTI.	4	13	1301	1	103	07.1	8	0,00	0,00	1.386,60	0,00	0,00	0,00	0,00	0,00	0,00	0,00	0,00
U.1.03.02.02.000	U07654	SPESE PER IL FUNZIONAMENTO DEL NUCLEO DI CONTROLLO UFFICIALE REGIONALE - REG. CE 882/04	4	13	1301	1	103	07.1	8	310.696,37	0,00	310.696,37	0,00	0,00	0,00	0,00	0,00	310.696,37	0,00	310.696,37
U.1.03.02.02.000	U07670	ADEMPIMENTI DI LIVELLO REGIONALE IN ATTUAZIONE DELLA NORMATIVA COMUNITARIA IN MATERIA DI SANITA' VETERINARIA E SICUREZZA ALIMENTARE- REG.CEE N. 178/2002 E N. 853/2004. PIANO REGIONALE INTEGRATO (P.R.I.) SISTEMA INFORMATIVO REGIONALE GISA - NUCLEO REGIONALE CONTROLLI UFFICIALI (NU.RE.C.U.)	4	13	1301	1	103	07.1	8	188.150,92	156,05	113.306,97	4.136,33	0,00	4.136,33	156,05	0,00	184.014,59	156,05	184.170,64
U.1.03.02.02.000	U07770	SPESE AFFERENTI LE ATTIVITA' ISPETTIVE AI SENSI DELL'ART. 1 L.R. N.20/2015	4	13	1307	1	103	07.1	8	0,00	34.000,00	34.000,00	0,00	0,00	0,00	0,00	0,00	0,00	0,00	0,00
U.1.03.02.02.000	U07863	ATTIVITA' DI COMUNICAZIONE ISTITUZIONALE, DI FORMAZIONE, FUNZIONAMENTO E GESTIONE IN MATERIA DI SERVIZIO CIVILE (LEGGE 6/3/2001, N. 64 E DEC. LGS. 5/4/02, N. 77 E S.M. E L.) - ALTRE SPESE PER IL PERSONALE	3	12	1207	1	103	10.9	8	903,00	0,00	903,00	903,00	0,00	903,00	0,00	0,00	0,00	0,00	0,00
U.1.03.02.02.000	U08050	"FONDO FAMI - PERSONALE INDENNITA' DI MISSIONE"	3	12	1204	1	103	10.7	3	0,00	0,00	0,00	0,00	0,00	0,00	0,00	0,00	0,00	0,00	0,00
U.1.03.02.02.000	U08538	POC 2014/2020 DEL CIPE 12/2016 - MISSIONI SVOLTE PER ATTIVITA' CONNESSE ALL'O.O. 5.1 POR FESR 2007-2013	3	14	1405	1	103		4	0,00	35.501,31	35.501,31	0,00	0,00	0,00	0,00	0,00	0,00	0,00	0,00
U.1.03.02.02.000	U08980	POR CAMPANIA FSE 2014-2020. SPESE DI RAPPRESENTANZA, EVENTI, PUBBLICITA' E TRASFERTE	3	01	0112	1	103		3	0,00	35.000,00	35.000,00	0,00	0,00	0,00	7.538,46	0,00	0,00	7.538,46	7.538,46
U.1.03.02.03.000	U00639	AGGI DI RISCOSSIONE E SPESE PROCEDURE ESECUTIVE EQUITATIVA - UOD 08	3	01	0104	1	103	01.1	8	2.463.000,00	2.000.000,00	4.463.000,00	1.293.179,98	1.175.030,03	2.468.210,01	1.305.432,22	0,00	1.169.820,02	130.402,19	1.300.222,21
U.1.03.02.03.000	U00823	AGGI DI RISCOSSIONE E SPESE PROCEDURE ESECUTIVE EQUITATIVA - UOD 09	3	01	0104	1	103	01.1	8	86.157,11	17.000,00	167.000,00	86.157,11	0,00	86.157,11	0,00	0,00	0,00	0,00	0,00
U.1.03.02.03.000	U00825	AGGI DI RISCOSSIONE E SPESE PROCEDURE ESECUTIVE EQUITATIVA - UOD 10	3	01	0104	1	103	01.1	8	0,00	1.600.000,00	2.120.000,00	0,00	717.632,15	717.632,15	1.600.000,00	0,00	0,00	882.367,85	882.367,85
U.1.03.02.04.000	U00046	ACQUISTO DI SERVIZI FORMATIVI E STRUMENTALI ALLA FORMAZIONE, AGGIORNAMENTO E RICONVERSIONE ANCHE NEI PROCESSI DI DECENTRAMENTO DEL PERSONALE DELLA GIUNTA REGIONALE	3	01	0110	1	103	01.3	8	33.060,00	430.000,00	623.195,71	33.000,00	5.335,00	38.335,00	8.335,00	0,00	60,00	3.000,00	3.060,00

IV Livello	Cap.	Descrizione	San	Miss.	Prog.	Tit.	Macro.	COFOG	Codice UE	Residui Iniziali (A)	Stanziamento Competenza (B)	Stanziamento Cassa (C)	Pagamenti Residuo (D)	Pagamenti Competenza (E)	Totale Pagamenti (F=D+E)	Impegnato (G)	Riaccortato (K)	Residui da Residui (L=A-D+K)	Residui da Comp. (M=G-E)	Residui Finali (N=L+M)
U.1.03.02.04.000	U00203	ATTIVITA' DI FORMAZIONE, INFORMAZIONE E ADDESTRAMENTO, IN MATERIA DI IGIENE, PREVENZIONE, PROTEZIONE E PROMOZIONE DELLA SALUTE DEI LAVORATORI E PREVENZIONE DEGLI INFORTUNI, AI SENSI DELLA NORMATIVA VIGENTE IN MATERIA E DI ATTUAZIONE DI TIROCINI FORMATIVI E DI ORIENTAMENTO IN MATERIA (REG. ATTUATIVO N. 9/2010 DELLA L.R. N. 14/2009)	3	01	0110	1	103	01.3	8	3.768,00	100.000,00	103.768,00	3.768,00	30.371,04	34.139,04	35.371,04	0,00	0,00	5.000,00	5.000,00
U.1.03.02.04.000	U00308	SPESE PER L'ATTIVITA' DI FORMAZIONE SVOLTA DAL SETTORE SCUOLA REGIONALE DI POLIZIA LOCALE (ART. 8, COMMA 1 E 1 BIS DELLA L.R.C. 12/2003)	3	03	0301	1	103	03.1	8	39.698,92	0,00	39.698,92	0,00	0,00	0,00	0,00	0,00	39.698,92	0,00	39.698,92
U.1.03.02.04.000	U00598	FONDO PER LA RIQUALIFICAZIONE DEL PERSONALE DEI COMUNI (ART. 21 L.R. N. 19/1/2009 N.1).	3	01	0109	1	103	01.3	8	50.000,00	0,00	50.000,00	50.000,00	0,00	50.000,00	0,00	0,00	0,00	0,00	0,00
U.1.03.02.04.000	U01147	DIVULGAZIONE ANCHE MEDIANTE ORGANIZZAZIONE DI APOSITI CORSI O CONVEGNI DI INFORMAZIONI UTILI AI FINI DELLA PROTEZIONE E PER LA FORMAZIONE DI PERSONALE REGIONALE, DELLA PUBBLICA AMMINISTRAZIONE E DELLA SCUOLA IMPEGNATO IN COMPITI DI PROTEZIONE CIVILE (L. 225/92) SPESE DI COSTITUZIONE E FINANZIAMENTO DELLA SCUOLA DI PROTEZIONE CIVILE.	3	11	1101	1	103	03.2	8	306.546,04	85.000,00	293.546,04	38.470,64	0,00	38.470,64	0,00	0,00	268.075,40	0,00	268.075,40
U.1.03.02.04.000	U01256	FORMAZIONE ED AGGIORNAMENTO TECNICO DEL PERSONALE COMUNQUE ADDETTO AL SERVIZIO ANTINCENDIO, FORESTAZIONE, VIVAISMO ED INGEGNERIA NATURALISTICA	3	09	0905	1	103	05.4	8	162.485,22	0,00	162.485,22	0,00	0,00	0,00	0,00	0,00	162.485,22	0,00	162.485,22
U.1.03.02.04.000	U01428	SPESE PER ATTIVITA' DI FORMAZIONE NORMATIVA ED AMBIENTALE	3	16	1602	1	103	04.2	8	8.578,37	10.000,00	18.578,37	8.578,37	0,00	8.578,37	0,00	0,00	0,00	0,00	0,00
U.1.03.02.04.000	U05814	ATTIVITA' PROMOZIONALI IN MATERIA DI SICUREZZA SUI LUOGHI DI LAVORO PER LE FINALITA' DI CUI ALL'ARTICOLO 11 COMMA 7 D.LGS 9 APRILE 2008 N. 81	3	15	1502	1	103	09.3	8	0,00	55.950,00	55.950,00	0,00	0,00	0,00	0,00	0,00	0,00	0,00	0,00
U.1.03.02.04.000	U07033	CONVENZIONE CONCORSO MEDICINA GENERALE E CONSULENZE	4	13	1301	1	103	07.1	8	70.757,04	55.000,00	70.757,04	0,00	0,00	0,00	55.000,00	0,00	70.757,04	55.000,00	125.757,04
U.1.03.02.04.000	U07177	ORGANIZZAZIONE CORSI DI FORMAZIONE AIDS L. 135/90 ACQUISTO DI BENI E PRESTAZIONI DI SERVIZIO	4	13	1301	1	103	07.1	8	9.262,62	0,00	9.262,62	0,00	0,00	0,00	0,00	0,00	9.262,62	0,00	9.262,62
U.1.03.02.04.000	U07196	ATTIVITA' DI PREVENZIONE IN MATERIA DI SALUTE E SICUREZZA SUI LUOGHI DI LAVORO AI SENSI DEL D.LGS. N. 81/2008	4	13	1302	1	103	07.1	8	0,00	3.720.974,85	3.720.974,85	0,00	0,00	0,00	3.720.974,85	0,00	0,00	3.720.974,85	3.720.974,85
U.1.03.02.04.000	U07860	ATTIVITA' DI COMUNICAZIONE ISTITUZIONALE, DI FORMAZIONE, FUNZIONAMENTO E GESTIONE IN MATERIA DI SERVIZIO CIVILE (LEGGE 6/3/2001, N.64 E DEC LGS. 54/02, N. 77 E S.M. E I.) ACQUISTO DI SERVIZI PER FORMAZIONE E ADDESTRAMENTO	3	12	1207	1	103	10.9	8	19.721,30	0,00	19.721,30	19.721,30	0,00	19.721,30	0,00	0,00	0,00	0,00	0,00
U.1.03.02.05.000	U00196	SPESE PER CANONI E TRAFFICO TELEFONIA FISSA, MOBILE E MANUTENZIONE IMPIANTI TELEFONICI.	3	01	0103	1	103	01.3	8	1.010.675,94	1.355.000,00	1.834.190,35	402.317,31	551.978,06	954.295,37	827.290,51	0,00	608.358,63	275.312,45	883.671,08
U.1.03.02.05.000	U00233	CONVENZIONE CISIS - SPESE PER I SISTEMI INFORMATIVI	3	01	0108	1	103	01.3	8	0,00	15.000,00	15.000,00	0,00	10.863,84	10.863,84	10.863,84	0,00	0,00	0,00	0,00
U.1.03.02.05.000	U00264	CONVENZIONE TELECOM CON TRATTENUTA A CARICO DEI DIPENDENTI REGIONALI	3	01	0103	1	103	01.3	8	8.300,00	10.000,00	18.300,00	8.280,17	0,00	8.280,17	0,00	0,00	19,83	0,00	19,83
U.1.03.02.05.000	U00272	SPESE PER IL SISTEMA STATISTICO REGIONALE	3	01	0108	1	103	01.3	8	30.500,00	77.000,00	107.500,00	0,00	0,00	0,00	0,00	-30.500,00	0,00	0,00	0,00
U.1.03.02.05.000	U00323	SPESE DI FUNZIONAMENTO SCUOLA REGIONALE DI POLIZIA LOCALE: UTENZE E CANONI (TELEFONICHE, ACCESSO A BANCHE DATI, UTENZE E CANONI PER ALTRI SERVIZI)	3	03	0301	1	103	03.1	8	4.700,00	12.000,00	12.802,50	0,00	672,50	672,50	8.102,50	-529,69	4.170,31	7.430,00	11.600,31
U.1.03.02.05.000	U00341	SPESE PER IL COLLEGAMENTO INFOCAMERE	3	01	0103	1	103	01.3	8	15.250,00	30.000,00	45.250,00	15.250,00	12.200,00	27.450,00	12.200,00	0,00	0,00	0,00	0,00
U.1.03.02.05.000	U00400	UTENZE VARIE	3	01	0103	1	103	01.3	8	1.397.165,92	4.822.137,02	6.254.154,13	1.395.777,97	2.195.531,98	3.591.309,95	3.009.107,30	0,00	1.387,95	813.575,41	814.963,36
U.1.03.02.05.000	U00404	ONERI PER LA GESTIONE ORDINARIA DELL'EX ISTITUTO P. COLOSIMO E DEI PATRIMONI DEGLI ENTI SOPPRESSI DI CUI AI COMMI 4 E 5 DELL'ART. 117 DEL D.P.R. 24 LUGLIO 1977, N.616-UTENZE E CANONI	3	01	0105	1	103	01.3	8	186.722,29	140.000,00	326.722,29	23.740,38	42.478,84	66.219,22	79.479,84	-63.445,39	99.536,52	37.001,00	136.537,52
U.1.03.02.05.000	U00545	ONERI PER ACCESSI A BANCHE DATI, UTENZE E CANONI.	3	01	0104	1	103	01.1	8	30.654,31	70.000,00	285.657,27	12.785,80	1.698,80	14.484,60	67.429,11	-17.868,51	0,00	65.730,31	65.730,31
U.1.03.02.05.000	U00867	SPESA PER CANONI PER L'AGGIORNAMENTO DELLE CARTOGRAFIE RELATIVE ALLA PIANIFICAZIONE TERRITORIALE REGIONALE PER LA VALORIZZAZIONE E LA SALVAGUARDIA DEL TERRITORIO (ART 9 L.R. N. 13/2008).	3	09	0902	1	103	05.1	8	0,00	1.806,00	1.806,00	0,00	0,00	0,00	0,00	0,00	0,00	0,00	0,00
U.1.03.02.05.000	U01122	UTENZE ECANONI (TELEFONIA FISSA E MOBILE, RETI DI TRASMISSIONE UTENZE E CANONI PER ALTRI SERVIZI N.A.C.).	3	11	1101	1	103	03.2	8	1.528.951,59	544.264,27	2.073.255,50	1.449.720,28	452.258,73	1.901.979,01	543.715,78	-11.756,56	67.474,75	91.457,05	158.931,80
U.1.03.02.05.000	U01237	PREVENZIONE E LOTTA AGLI INCENDI BOSCHIVI (LEGGE 353/00 E L.R. 7/5/96, N.11). UTENZE E CANONI	3	09	0905	1	103	05.4	8	118.000,00	50.000,00	112.065,13	89.190,42	22.874,71	112.065,13	22.874,71	0,00	28.809,58	0,00	28.809,58
U.1.03.02.05.000	U01495	UTENZE E CANONI PER LA GESTIONE DEI SISTEMI ACQUEDOTTISTICI REGIONALI	3	09	0904	1	103	06.3	8	20.432.501,61	49.105.320,83	68.540.322,44	20.378.001,94	43.138.557,84	63.516.559,78	49.061.421,27	0,00	54.499,67	5.922.863,43	5.977.363,10
U.1.03.02.05.000	U01497	UTENZE E CANONI PER LA GESTIONE DEI COMPLESSI DEPURATIVI REGIONALI	3	09	0904	1	103	06.3	8	3.901.486,65	12.444.000,00	16.345.486,65	3.888.263,32	10.947.383,11	14.835.646,43	12.287.294,47	0,00	13.223,33	1.339.911,38	1.353.134,69
U.1.03.02.05.000	U01589	UTENZE E CANONI PER LA GESTIONE DEI SISTEMI ACQUEDOTTISTICI REGIONALI	3	09	0903	1	103	06.3	8	0,00	5.000.000,00	5.000.000,00	0,00	0,00	0,00	5.000.000,00	0,00	0,00	5.000.000,00	5.000.000,00
U.1.03.02.05.000	U02300	GESTIONE NUOVI COMPITI AMMINISTRATIVI E TECNICI NEL SETTORE DELLA PORTUALITA'. FORNITURA ENERGIA ELETTRICA E APPROVVIGIONAMENTO IDRICO.	3	10	1004	1	103	04.5	8	224.648,62	200.000,00	424.648,65	61.962,46	120.639,08	182.601,54	199.911,35	0,00	162.686,16	79.272,27	241.958,43
U.1.03.02.05.000	U02963	SPESE D'INSTALLAZIONE E PERSONALIZZAZIONE APPLICATIVO	3	01	0111	1	103	01.3	8	0,00	25.000,00	25.000,00	0,00	0,00	0,00	23.180,00	0,00	0,00	23.180,00	23.180,00
U.1.03.02.05.000	U04127	SPESE PER SERVIZIO DI ACCESSO ALLA BANCA DATI DEL REGISTRO DELLE IMPRESE - UOD 06	3	14	1401	1	103	04.4	8	0,00	5.000,00	5.000,00	0,00	0,00	0,00	0,00	0,00	0,00	0,00	0,00
U.1.03.02.05.000	U04333	SPESE PER SERVIZIO DI ACCESSO ALLA BANCA DATI DEL REGISTRO DELLE IMPRESE - UOD 02	3	14	1401	1	103	04.4	8	2.708,40	5.000,00	7.708,40	2.708,40	2.708,40	5.416,80	2.708,40	0,00	0,00	0,00	0,00
U.1.03.02.05.000	U04334	SPESE PER SERVIZIO DI ACCESSO ALLA BANCA DATI DEL REGISTRO DELLE IMPRESE	3	14	1401	1	103	04.4	8	0,00	3.000,00	3.000,00	0,00	0,00	0,00	0,00	0,00	0,00	0,00	0,00

n. 100 del 29 Dicembre 2018

PARTE I  Atti della Regione

CAPITOLI DI BILANCIO SECONDO IL PIANO DEI CONTI - PARTE SPESA

IV Livello	Cap.	Descrizione	San	Miss.	Prog.	Tit.	Macro.	COFOG	Codice UE	Residui Iniziali (A)	Stanziamiento Competenza (B)	Stanziamiento Cassa (C)	Pagamenti Residuo (D)	Pagamenti Competenza (E)	Totale Pagamenti (F=D+E)	Impegnato (G)	Riaccontato (K)	Residui da Residui (L=A-D+K)	Residui da Comp. (M=G-E)	Residui Finali (N=L+M)
U.1.03.02.05.000	U04380	FINANZIAMENTI CONCESSIONI DAL MINISTERO DELLO SVILUPPO ECONOMICO AI SENSI DELL'ART. 148 DELLA LEGGE 23/12/2000, N. 388 PER LA REALIZZAZIONE DI INIZIATIVE A VANTAGGIO DEI CONSUMATORI. SPESE TELEFONICHE FISSE.	3	14	1402	1	103	04.7	8	0,00	70.000,00	70.000,00	0,00	0,00	0,00	0,00	0,00	0,00	0,00	0,00
U.1.03.02.05.000	U07085	SIRES 118 - UTENZE E CANONI	4	13	1301	1	103	07.1	8	1.868.579,86	3.000.000,00	3.554.295,42	11.984,20	32.091,80	44.076,00	3.000.000,00	0,00	1.856.595,66	2.967.908,20	4.824.503,86
U.1.03.02.05.000	U07310	UNITA' DI CRISI REGIONALE (U.C.R.) AI FINI DELLA DELIBERA DI G.R. N.495 DEL 25.03.2004-UTENZE	4	13	1307	1	103	07.1	8	156.083,03	50.000,00	206.083,03	0,00	0,00	0,00	50.000,00	0,00	156.083,03	50.000,00	206.083,03
U.1.03.02.06.000	U00806	SPESE PER IL CONTROLLO E LA DOCUMENTAZIONE DEL TERRITORIO, FORMAZIONE, AGGIORNAMENTO E INFORMATIZZAZIONE DELLA CARTOGRAFIA REGIONALE (LEGGE N.47/1985), PAGAMENTO DELLE QUOTE DI ADESIONE AL CENTRO INTERREGIONALE E DELLE QUOTE DI PARTECIPAZIONE ALLE SUE ATTIVITA', PAGAMENTO DELLA QUOTA DI ADESIONE AL PARTENARIATO SIGMATER E DELLE QUOTE DI PARTECIPAZIONE DELLE SUE ATTIVITA' (ARTICOLO 17, L.R. N.16/2004 E ARTICOLO 9, L.R. N.13/2008).	3	08	0801	1	103	06.2	8	10.051,42	67.807,00	77.858,42	10.051,42	20.915,27	30.966,69	30.966,70	0,00	0,00	10.051,43	10.051,43
U.1.03.02.07.000	U00140	ONERI CONNESSI A FITTO LOCALI PER SEDI ISTITUZIONALI	3	01	0105	1	103	01.3	8	25.000,00	10.925.000,00	10.950.000,00	0,00	9.036.894,46	9.036.894,46	9.066.000,54	0,00	25.000,00	29.106,08	54.106,08
U.1.03.02.07.000	U00180	FITTO LOCALI, MOBILI ED ARREDI, SPESE GENERALI, ACCESSORIE E MANUTENTORIE, SPESE STUDI E CONSULENZE, ORGANIZZAZIONE VISITE ISTITUZIONALI. SPESE PER LE ATTIVITA' E/O AZIONI DI CUI ALLA L.R. N. 16 DELL'11 DICEMBRE 2008, ALLA D.G.R. N. 122/2009 E AL D.P.G.R. N. 21/2009.	3	01	0103	1	103	01.3	8	0,00	588.000,00	588.000,00	0,00	588.000,00	588.000,00	588.000,00	0,00	0,00	0,00	0,00
U.1.03.02.07.000	U00204	SPESE PER NOLEGGIO E MANUTENZIONE ATTREZZATURE TECNOLOGICHE ED ESECUZIONI DI LAVORI IN SERVICE.	3	01	0103	1	103	01.3	8	194.552,93	525.000,00	722.994,82	194.552,93	340.456,50	535.009,43	420.430,30	0,00	0,00	79.973,80	79.973,80
U.1.03.02.07.000	U00208	SPESE PER NOLEGGIO MEZZI DI TRASPORTO.	3	01	0103	1	103	01.3	8	0,00	8.451,09	11.288,73	0,00	8.451,09	8.451,09	8.451,09	0,00	0,00	0,00	0,00
U.1.03.02.07.000	U00325	SPESE DI FUNZIONAMENTO SCUOLA REGIONALE DI POLIZIA LOCALE. SPESE PER LICENZE D'USO SOFTWARE ED ALTRE SPESE CONNESSE ALL'UTILIZZO BENI DEI TERZI	3	03	0301	1	103	03.1	8	0,00	7.000,00	7.000,00	0,00	3.540,83	3.540,83	3.540,83	0,00	0,00	0,00	0,00
U.1.03.02.07.000	U00420	ONERI PER LA GESTIONE ORDINARIA DEI BENI DEMANIALI E PATRIMONIALI IN USO ALLA REGIONE.	3	01	0105	1	103	01.3	8	316.434,05	1.000.000,00	1.316.434,05	187.775,93	797.336,61	985.112,54	836.096,03	0,00	128.658,12	38.759,42	167.417,54
U.1.03.02.07.000	U00457	ACQUISTO LICENZE PER L'ACCESSO A SERVIZI DI GESTIONE E MONITORAGGIO DELL'INDEBITAMENTO	3	01	0103	1	103	01.3	8	16.104,00	16.140,00	32.244,00	16.104,00	8.052,00	24.156,00	16.104,00	0,00	0,00	8.052,00	8.052,00
U.1.03.02.07.000	U00467	ONERI PER L'ACQUISTO DI SOFTWARE E SERVIZI INFORMATICI PER LA GESTIONE DEGLI ADEMPIMENTI FISCALI A CARICO DELLA REGIONE	3	01	0103	1	103	01.3	8	0,00	25.000,00	25.000,00	0,00	8.023,60	8.023,60	8.023,60	0,00	0,00	0,00	0,00
U.1.03.02.07.000	U00869	UTILIZZO DI LICENZE D'USO PER SOFTWARE PER L'AGGIORNAMENTO DELLE CARTOGRAFIE RELATIVE ALLA PIANIFICAZIONE TERRITORIALE REGIONALE PER LA VALORIZZAZIONE E LA SALVAGUARDIA DEL TERRITORIO (ART. 91 L.R. N. 13/2008).	3	09	0902	1	103	05.1	8	0,00	36.116,00	36.116,00	0,00	0,00	0,00	0,00	0,00	0,00	0,00	0,00
U.1.03.02.07.000	U01472	ACQUISTO DI BENI E SERVIZI PER LA GESTIONE DEI SISTEMI ACQUEDOTTISTICI REGIONALI - CANONE DI ATTRAVERSAMENTO	3	09	0904	1	103	06.3	8	0,00	2.000,00	2.000,00	0,00	0,00	0,00	1.366,56	0,00	0,00	1.366,56	1.366,56
U.1.03.02.09.000	U00020	MANUTENZIONE E ADEGUAMENTO DEI SISTEMI INFORMATIVI DELLE RISORSE UMANE	3	01	0110	1	103	01.3	8	29.036,00	78.600,00	107.636,00	29.036,00	33.184,00	62.220,00	33.184,00	0,00	0,00	0,00	0,00
U.1.03.02.09.000	U00122	ONERI PER LA MANUTENZIONE DEGLI IMPIANTI TECNOLOGICI DEGLI IMMOBILI DI PROPRIETA' REGIONALE E DELLE SEDI DELLA REGIONE CAMPANIA	3	01	0106	1	103	01.3	8	550.780,78	2.800.000,00	3.276.949,08	515.468,24	2.107.178,04	2.622.646,28	2.320.453,05	-5.246,00	30.066,54	213.275,01	243.341,55
U.1.03.02.09.000	U00136	SPESE DI GESTIONE DEL PARCO AUTOMEZZI.	3	01	0103	1	103	01.3	8	495.461,61	1.531.548,01	2.051.318,29	495.461,61	977.163,00	1.472.624,61	1.057.219,79	0,00	80.056,79	80.056,79	80.056,79
U.1.03.02.09.000	U00144	ONERI PER LA MANUTENZIONE ORDINARIA DEGLI IMMOBILI DI PROPRIETA' REGIONALE E DELLE SEDI ISTITUZIONALI.	3	01	0106	1	103	01.3	8	576.657,75	1.450.000,00	2.120.013,31	572.099,29	341.102,36	913.201,65	742.370,25	-4.568,46	401.267,89	401.267,89	401.267,89
U.1.03.02.09.000	U00149	ONERI PER LA RIMOZIONE, LO SMALTIMENTO DI RIFIUTI ABANDONATI SUI BENI REGIONALI IN OTTEMPERANZA ALLE ORDINANZE EX ART. 192, DLGS. 152/2006	3	01	0106	1	103	01.3	8	48.440,00	0,00	48.094,76	18.440,00	0,00	18.440,00	0,00	0,00	30.000,00	0,00	30.000,00
U.1.03.02.09.000	U00151	ONERI PER INTERVENTI DI RIMOZIONE E SMALTIMENTO, SU AREE DI PROPRIETA' REGIONALE, DI MATERIALI CONTENENTI AMIANTO, DI RIFIUTI SPECIALI E PERICOLOSI.	3	01	0106	1	103	01.3	8	0,00	450.000,00	450.000,00	0,00	50.477,50	50.477,50	193.264,29	0,00	0,00	142.786,79	142.786,79
U.1.03.02.09.000	U00156	SPESE PER LA GESTIONE DEGLI AUTOMEZZI DI CUI ALLA CONVENZIONE CON IL CORPO FORESTALE STATALE IN ATTUAZIONE DELL'ACCORDO QUADRO NAZIONALE ART.4 COMMA 1 DELLA L. 39/2004	3	01	0103	1	103	01.3	8	266.666,64	800.000,00	1.066.666,64	266.666,64	733.333,25	999.999,89	799.999,91	0,00	0,00	66.666,66	66.666,66
U.1.03.02.09.000	U00251	ORGANIZZAZIONE E GESTIONE DEL C.R.E.D.	3	01	0108	1	103	01.3	8	2.288.902,00	100.000,00	2.296.950,34	2.288.902,00	8.048,34	2.296.950,34	8.048,34	0,00	0,00	0,00	0,00
U.1.03.02.09.000	U00258	ANALISI, PROGETTAZIONE E GESTIONE DEI SISTEMI INFORMATIVI, IVI COMPRESSE LE ATTIVITA' EX ART.14 DEL CCDCI CONNESSE	3	01	0108	1	103	01.3	8	1.130.291,19	1.850.000,00	3.073.552,10	1.128.637,48	381.396,84	1.510.034,32	1.613.482,05	0,00	1.663,71	1.232.085,21	1.233.738,92
U.1.03.02.09.000	U00403	SPESE ED ONERI ACCESSORI PER LA GESTIONE DEI BENI IMMOBILI DI PROPRIETA' REGIONALE E DELLE SEDI ISTITUZIONALI.	3	01	0105	1	103	01.3	8	15.197,16	200.000,00	218.873,05	15.197,16	56.139,56	71.336,72	56.822,34	0,00	0,00	482,78	482,78
U.1.03.02.09.000	U00431	SPESE CONNESSE ALLA MANUTENZIONE E FUNZIONAMENTO DI HARDWARE E SOFTWARE - ALTRI TRIBUTI REGIONALI	3	01	0104	1	103	01.1	8	0,00	0,00	0,00	0,00	0,00	0,00	0,00	0,00	0,00	0,00	0,00
U.1.03.02.09.000	U00480	ONERI PER LA GESTIONE ORDINARIA DELL'EX ISTITUTO P. COLOSIMO E DEI PATRIMONI DEGLI ENTI SOPPRESSI DI CUI AI COMMI 4 E 5 DELL'ART. 117 DEL D.P.R. 24 LUGLIO 1977, N. 616 - SERVIZI DI MANUTENZIONE IMPIANTI E TECNICO GESTIONALI AI LOCALI DELL'ISTITUTO	3	01	0105	1	103	01.3	8	0,00	300.000,00	336.978,18	0,00	0,00	0,00	298.401,58	0,00	0,00	298.401,58	298.401,58
U.1.03.02.09.000	U00537	SPESE CONNESSE ALLA MANUTENZIONE E FUNZIONAMENTO DI HARDWARE E SOFTWARE - TASSE AUTOMOBILISTICHE	3	01	0104	1	103	01.1	8	0,00	0,00	0,00	0,00	0,00	0,00	0,00	0,00	0,00	0,00	0,00

IV Livello	Cap.	Descrizione	San	Miss.	Prog.	Tit.	Macro.	COFOG	Codice UE	Residui Iniziali (A)	Stanziamiento Competenza (B)	Stanziamiento Cassa (C)	Pagamenti Residuo (D)	Pagamenti Competenza (E)	Totale Pagamenti (F=D+E)	Impegnato (G)	Riaccertato (K)	Residui da Residui (L=A-D+K)	Residui da Comp. (M=G-E)	Residui Finali (N=L+M)
U.1.03.02.09.000	U00671	SPESE PER SERVIZI DI MANUTENZIONE HARDWARE E SOFTWARE PER L'AGGIORNAMENTO DELLE CARTOGRAFIE RELATIVE ALLA PIANIFICAZIONE TERRITORIALE REGIONALE PER LA VALORIZZAZIONE E LA SALVAGUARDIA DEL TERRITORIO (ART 9 L.R. N. 13/2008).	3	09	0902	1	103	05.1	8	0,00	54.173,00	54.173,00	0,00	0,00	0,00	0,00	0,00	0,00	0,00	0,00
U.1.03.02.09.000	U00677	SPESE PER SERVIZI DI MANUTENZIONE DI ATTREZZATURE MOBILI E MACCHINE PER UFFICIO PER L'AGGIORNAMENTO DELLE CARTOGRAFIE RELATIVE ALLA PIANIFICAZIONE TERRITORIALE REGIONALE PER LA VALORIZZAZIONE E LA SALVAGUARDIA DEL TERRITORIO (ART 9 L.R. N. 13/2008).	3	09	0902	1	103	05.1	8	0,00	4.514,00	4.514,00	0,00	0,00	0,00	0,00	0,00	0,00	0,00	0,00
U.1.03.02.09.000	U00867	ONERI PER LA RIMOZIONE, LO SMALTIMENTO DI RIFIUTI ABBANDONATI SUI BENI REGIONALI ANCHE IN OTTEMPERANZA ALLE ORDINANZE EX ART. 192, DLGS. 152/2006	3	09	0903	1	103	05.1	8	236.329,15	2.500.000,00	2.736.329,15	236.329,15	0,00	236.329,15	0,00	0,00	0,00	0,00	0,00
U.1.03.02.09.000	U01121	MANUTENZIONE ORDINARIA DEI CORSI D'ACQUA DI COMPETENZA REGIONALE. TESTO UNICO 523/1904 DECRETO LEGISLATIVO 112/98, DECRETO LEGISLATIVO 96/99	3	09	0901	1	103	05.3	8	0,00	500.000,00	500.000,00	0,00	0,00	0,00	0,00	0,00	0,00	0,00	0,00
U.1.03.02.09.000	U01156	MANUTENZIONE ORDINARIA E RIPARAZIONE DI IMPIANTI, MACCHINARI E ATTREZZATURE.	3	11	1101	1	103	03.2	8	1.794.602,29	1.076.500,00	1.985.899,30	1.305.940,57	530.635,38	1.836.475,95	1.014.241,48	0,00	488.761,72	483.606,10	972.367,82
U.1.03.02.09.000	U01239	PREVENZIONE E LOTTA AGLI INCENDI BOSCHIVI (LEGGE 353/00 E L.R. 7.5.96, N.11) MANUTENZIONE INFRASTRUTTURE	3	09	0905	1	103	05.4	8	0,00	189.730,00	189.730,00	0,00	135.635,60	135.635,60	135.635,60	0,00	0,00	0,00	0,00
U.1.03.02.09.000	U01464	MANUTENZIONE ORDINARIA DEI SISTEMI ACQUEDOTTISTICI - SOMME URGENZE (SPESA OBBLIGATORIA)	3	09	0904	1	103	06.3	8	0,00	3.000.000,00	3.000.000,00	0,00	0,00	0,00	3.000.000,00	0,00	0,00	3.000.000,00	3.000.000,00
U.1.03.02.09.000	U01505	GESTIONE E MANUTENZIONE ORDINARIA DEI SISTEMI ACQUEDOTTISTICI EX CASMEZ TRASFERITI ALLA REGIONE AI SENSI DELL'ART. 6 DELLA LEGGE 2.5.1976, N.183. INTEGRAZIONE FONDI.	3	09	0904	1	103	06.3	8	1.744.189,49	0,00	1.744.189,86	1.743.489,91	0,00	1.743.489,91	0,00	0,00	699,58	0,00	699,58
U.1.03.02.09.000	U01506	GESTIONE E MANUTENZIONE ORDINARIA DEI SISTEMI ACQUEDOTTISTICI EX CASMEZ TRASFERITI ALLA REGIONE AI SENSI DELL'ART. 6 DELLA LEGGE 2.5.1976, N.183. (SPESA OBBLIGATORIA)	3	09	0904	1	103	06.3	8	3.442.373,73	144.752,15	3.619.406,03	3.174.808,57	144.752,15	3.319.560,72	144.752,15	0,00	267.565,16	0,00	267.565,16
U.1.03.02.09.000	U01587	IMPIANTI DI DEPURAZIONE	3	09	0903	1	103		8	0,00	3.000.000,00	3.000.000,00	0,00	0,00	0,00	3.000.000,00	0,00	0,00	3.000.000,00	3.000.000,00
U.1.03.02.09.000	U01590	GESTIONE E MANUTENZIONE ORDINARIA DEI SISTEMI ACQUEDOTTISTICI REGIONALI FINANZIATA CON QUOTA PARTE DEL CONTRIBUTO EX ART. 12, COMMA 9, D.L. 2/03/2012, N. 16 CONVERTITO CON MODIFICAZIONE DALLA L. 26/04/2012, N. 44. (ART 1, COMMA 103, L.R. N. 5 DEL 6 MAGGIO 2013).	3	09	0904	1	103	06.3	8	116.362,30	0,00	116.396,21	0,00	0,00	0,00	0,00	0,00	116.362,30	0,00	116.362,30
U.1.03.02.09.000	U01630	GESTIONE E MANUTENZIONE ORDINARIA DEGLI IMPIANTI DI DEPURAZIONE REGIONALI FINANZIATI CON QUOTA PARTE DEL CONTRIBUTO EX ART. 12, COMMA 9, D.L. 2/03/2012, N. 16 CONVERTITO CON MODIFICAZIONE DALLA L. 26/04/2012, N. 44. (ART 1, COMMA 103, L.R. N. 5 DEL 6 MAGGIO 2013).	3	09	0904	1	103	06.3	8	4.414.562,05	0,00	4.510.180,18	5.049,37	0,00	5.049,37	0,00	0,00	4.409.512,68	0,00	4.409.512,68
U.1.03.02.09.000	U01657	GESTIONE E MANUTENZIONE ORDINARIA DEGLI IMPIANTI DI DEPURAZIONE REGIONALI. INTEGRAZIONE FONDI.	3	09	0904	1	103	06.3	8	476.940,71	0,00	2.215.038,90	0,00	0,00	0,00	0,00	0,00	476.940,71	0,00	476.940,71
U.1.03.02.09.000	U01662	GESTIONE E MANUTENZIONE ORDINARIA DEGLI IMPIANTI DI DEPURAZIONE REGIONALI. (SPESA OBBLIGATORIA)	3	09	0904	1	103	06.3	8	10.438.878,67	17.559.470,39	28.094.585,69	7.910.693,23	15.836.841,04	23.747.534,27	17.559.470,39	0,00	2.528.185,44	1.722.629,35	4.250.814,79
U.1.03.02.09.000	U02177	MANUTENZIONE ORDINARIA SUI SISTEMI DI VIDEOSORVEGLIANZA IMPIANTI DI ILLUMINAZIONE ED ANTINCENDIO E PULIZIE DELLE AREE PORTUALI	3	10	1004	1	103	04.5	8	0,00	800.000,00	800.000,00	0,00	55.773,91	55.773,91	785.184,66	0,00	0,00	729.410,74	729.410,74
U.1.03.02.09.000	U02302	MANUTENZIONE ORDINARIA E STRAORDINARIA SU PORTI DI COMPETENZA REGIONALE	3	10	1004	1	103	04.5	8	4.074.528,56	3.062.000,00	6.483.749,86	2.799.161,50	392.590,23	3.191.751,73	3.024.176,55	-206.276,32	1.069.090,74	2.631.586,32	3.700.677,06
U.1.03.02.09.000	U02314	SPESE DI MANUTENZIONE E GESTIONE DEI PORTI DI COMPETENZA REGIONALE - INTERVENTI DI URGENZA E SOMMA URGENZA EX ART. 19 L.R. N. 307. SPESE DI PROGETTAZIONE E CONTRIBUTI AI SENSI DEL D.LGS 163/06 E DELLA L.R. 307 - QUOTA VINCOLATA (ARTICOLO 12, L.R. 27/01/2012, N.1)	3	10	1004	1	103	04.5	8	0,00	700.000,00	700.000,00	0,00	0,00	0,00	0,00	0,00	0,00	0,00	0,00
U.1.03.02.09.000	U02336	SPESE DI MANUTENZIONE DELL'ASSE STRADALE STRADA SCORRIMENTO VELOCE PER IL COLLEGAMENTO DEL VALLO DI LAURO CON L'AUTOSTRADA CASERTA-SALERNO (A30)	3	10	1005	1	103	04.5	8	20.000,00	0,00	20.000,00	0,00	0,00	0,00	0,00	0,00	20.000,00	0,00	20.000,00
U.1.03.02.09.000	U07091	SIRES 118 - MANUTENZIONE ORDINARIA E RIPARAZIONI.	4	13	1301	1	103	07.1	8	4.474.465,25	2.000.000,00	5.679.233,87	547.170,00	729.560,00	1.276.730,00	2.000.000,00	0,00	3.927.295,25	1.270.440,00	5.197.735,25
U.1.03.02.09.000	U07370	UNITA' DI CRISI REGIONALE (U.C.R.) AI FINI DELLA DELIBERA DI G.R. N. 495 DEL 25.03.2004 - MANUTENZIONE	4	13	1307	1	103	07.1	8	16.296,68	25.000,00	38.783,72	0,00	11.243,52	11.243,52	25.000,00	0,00	16.296,68	13.756,48	30.053,16
U.1.03.02.10.000	U00035	SPESE PER LE CONSULENZE IN MATERIE GIURIDICHE ED ECONOMICHE RESA DA ESPERTI AL PRESIDENTE DELLA GIUNTA REGIONALE DELLA CAMPANIA (ART. 25 L.R. 4/7/1991, N. 11).	3	01	0101	1	103	01.1	8	0,00	217.466,12	217.466,12	0,00	105.077,15	105.077,15	120.323,84	0,00	0,00	15.246,69	15.246,69
U.1.03.02.10.000	U00047	COMPENSI PER COMPONENTI DI COMMISSIONI DI GARA D'APPALTO	3	01	0110	1	103	01.3	8	0,00	5.000,00	5.000,00	0,00	0,00	0,00	0,00	0,00	0,00	0,00	0,00
U.1.03.02.10.000	U00085	SPESE PER IL COMPENSO CTU PER LE CONTROVERSIE DI COMPETENZA DEL SETTORE	3	01	0111	1	103	01.3	8	0,00	10.000,00	10.000,00	0,00	0,00	0,00	0,00	0,00	0,00	0,00	0,00
U.1.03.02.10.000	U00090	INDENNITA' COMPONENTI NUCLEO DI VALUTAZIONE PERSONALE DIRIGENTE. (ART. 20 DECRETO LEGISLATIVO 29/93)	3	01	0110	1	103	01.3	8	0,00	75.000,00	75.000,00	0,00	0,00	0,00	0,00	0,00	0,00	0,00	0,00
U.1.03.02.10.000	U00105	SPESE PER INCARICHI DI RAPPRESENTANZA E DIFESA FUNZIONAMENTO, COMPRESI GETTONI DI PRESENZA EROGATI AI COMPONENTI DI COMITATI, COLLEGI, COMMISSIONI, COMPRESSE QUELLE PER PUBBLICI CONCORSI.	3	01	0111	1	103	01.3	8	226.373,39	642.364,54	868.737,93	226.373,39	239.668,75	466.042,14	239.668,75	0,00	0,00	0,00	0,00
U.1.03.02.10.000	U00108		3	01	0110	1	103	01.3	8	0,00	20.000,00	20.386,25	0,00	0,00	0,00	978,50	0,00	0,00	978,50	978,50

n. 100 del 29 Dicembre 2018

PARTE I  Atti della Regione

CAPITOLI DI BILANCIO SECONDO IL PIANO DEI CONTI - PARTE SPESA

IV Livello	Cap.	Descrizione	San	Miss.	Prog.	Tit.	Macro.	COFOG	Codice UE	Residui Iniziali (A)	Stanziamento Competenza (B)	Stanziamento Cassa (C)	Pagamenti Residuo (D)	Pagamenti Competenza (E)	Totale Pagamenti (F=D+E)	Impegnato (G)	Riaccontato (K)	Residui da Residui (L=A-D+K)	Residui da Comp. (M=G-E)	Residui Finali (N=L+M)
U.1.03.02.10.000	U00219	COMPENSI PER COMPONENTI COMMISSIONI DI GARA E PER ESERCIZIO INCENTIVI PER LA REALIZZAZIONE DEL COMITATO REGIONALE PER LA VALUTAZIONE DELLA QUALITÀ DELL'EFFICACIA, DELLA VALIDITÀ E DELLA COERENZA DELLE AZIONI RISPETTO ALLE FINALITÀ E AGU OBIETTIVI DELLA L.R. 13/2004	3	01	0110	1	103	01.3	8	6.339,19	32.000,00	38.339,19	0,00	0,00	0,00	3.789,38	0,00	6.339,19	3.789,38	10.128,57
U.1.03.02.10.000	U00235	ONERI RELATIVI ALL'ESPLETAMENTO DELLE GARE D'APPALTO ONERI PER COMMISSIONI DI GARA	3	04	0404	1	103	09.4	8	11.250,00	20.000,00	20.000,00	11.250,00	0,00	11.250,00	0,00	0,00	0,00	0,00	0,00
U.1.03.02.10.000	U00276	ONERI RELATIVI ALL'ESPLETAMENTO DELLE GARE D'APPALTO ONERI PER COMMISSIONI DI GARA	3	01	0103	1	103	01.3	8	0,00	5.000,00	5.750,00	0,00	0,00	0,00	0,00	0,00	0,00	0,00	0,00
U.1.03.02.10.000	U00310	ONERI RELATIVI ALL'ESPLETAMENTO DELLE GARE D'APPALTO ONERI PER COMMISSIONI DI GARA	3	08	0801	1	103	06.2	8	108.896,84	85.000,00	193.896,84	8.956,46	0,00	8.956,46	84.076,89	0,00	99.942,38	84.076,89	184.019,27
U.1.03.02.10.000	U00380	ONERI RELATIVI ALL'ESPLETAMENTO DELLE GARE D'APPALTO ONERI PER COMMISSIONI DI GARA	3	11	1101	1	103	03.2	8	0,00	61.659,00	61.659,00	0,00	0,00	0,00	24.341,50	0,00	0,00	24.341,50	24.341,50
U.1.03.02.10.000	U00381	ONERI RELATIVI ALL'ESPLETAMENTO DELLE GARE D'APPALTO ONERI PER COMMISSIONI DI GARA	3	09	0903	1	103	05.1	8	47.181,70	0,00	47.181,70	46.765,91	0,00	46.765,91	0,00	0,00	415,79	0,00	415,79
U.1.03.02.10.000	U00393	ONERI RELATIVI ALL'ESPLETAMENTO DELLE GARE D'APPALTO ONERI PER COMMISSIONI DI GARA	3	09	0902	1	103	05.1	8	95.770,07	0,00	95.770,07	95.770,07	0,00	95.770,07	0,00	0,00	0,00	0,00	0,00
U.1.03.02.10.000	U00541	ONERI RELATIVI ALL'ESPLETAMENTO DELLE GARE D'APPALTO ONERI PER COMMISSIONI DI GARA	3	01	0101	1	103	01.1	8	0,00	150.000,00	150.627,23	0,00	87.004,54	87.004,54	87.004,54	0,00	0,00	0,00	0,00
U.1.03.02.10.000	U00810	ONERI RELATIVI ALL'ESPLETAMENTO DELLE GARE D'APPALTO ONERI PER COMMISSIONI DI GARA	3	08	0801	1	103	06.2	8	1.674,82	0,00	1.674,82	1.674,82	0,00	1.674,82	0,00	0,00	0,00	0,00	0,00
U.1.03.02.10.000	U00814	ONERI RELATIVI ALL'ESPLETAMENTO DELLE GARE D'APPALTO ONERI PER COMMISSIONI DI GARA	3	08	0801	1	103	06.2	8	41.500,00	0,00	41.500,00	41.500,00	0,00	41.500,00	0,00	0,00	0,00	0,00	0,00
U.1.03.02.10.000	U00844	ONERI RELATIVI ALL'ESPLETAMENTO DELLE GARE D'APPALTO ONERI PER COMMISSIONI DI GARA	3	09	0902	1	103	05.1	8	12.627,46	0,00	12.627,46	0,00	0,00	0,00	0,00	0,00	12.627,46	0,00	12.627,46
U.1.03.02.10.000	U00868	ONERI RELATIVI ALL'ESPLETAMENTO DELLE GARE D'APPALTO ONERI PER COMMISSIONI DI GARA	3	08	0801	1	103	06.2	8	33.712,66	11.831,01	43.103,66	33.712,66	0,00	33.712,66	2.440,00	0,00	0,00	2.440,00	2.440,00
U.1.03.02.10.000	U00860	ONERI RELATIVI ALL'ESPLETAMENTO DELLE GARE D'APPALTO ONERI PER COMMISSIONI DI GARA	3	09	0902	1	103	05.1	8	0,00	71.421,00	56.421,00	0,00	0,00	0,00	15.000,00	0,00	0,00	15.000,00	15.000,00
U.1.03.02.10.000	U00870	ONERI RELATIVI ALL'ESPLETAMENTO DELLE GARE D'APPALTO ONERI PER COMMISSIONI DI GARA	3	09	0905	1	103	05.4	8	0,00	9.700,00	9.700,00	0,00	0,00	0,00	0,00	0,00	0,00	0,00	0,00
U.1.03.02.10.000	U01346	ONERI RELATIVI ALL'ESPLETAMENTO DELLE GARE D'APPALTO ONERI PER COMMISSIONI DI GARA	3	09	0904	1	103	06.3	8	0,00	135.000,00	135.000,00	0,00	0,00	0,00	134.471,85	0,00	0,00	134.471,85	134.471,85
U.1.03.02.10.000	U01387	ONERI RELATIVI ALL'ESPLETAMENTO DELLE GARE D'APPALTO ONERI PER COMMISSIONI DI GARA	3	09	0902	1	103	05.1	8	333.106,00	127.500,00	460.606,00	302.937,79	0,00	302.937,79	127.500,00	0,00	30.168,21	127.500,00	157.668,21
U.1.03.02.10.000	U02260	ONERI RELATIVI ALL'ESPLETAMENTO DELLE GARE D'APPALTO ONERI PER COMMISSIONI DI GARA	3	10	1001	1	103	04.5	8	177.823,00	0,00	177.823,00	0,00	0,00	0,00	0,00	0,00	177.823,00	0,00	177.823,00
U.1.03.02.10.000	U02352	ONERI RELATIVI ALL'ESPLETAMENTO DELLE GARE D'APPALTO ONERI PER COMMISSIONI DI GARA	3	10	1002	1	103	04.5	8	11.750,00	0,00	11.750,00	10.600,00	0,00	10.600,00	0,00	0,00	1.150,00	0,00	1.150,00
U.1.03.02.10.000	U02442	ONERI RELATIVI ALL'ESPLETAMENTO DELLE GARE D'APPALTO ONERI PER COMMISSIONI DI GARA	3	08	0802	1	103	06.1	8	0,00	8.000,00	8.000,00	0,00	0,00	0,00	0,00	0,00	0,00	0,00	0,00
U.1.03.02.10.000	U04024	ONERI RELATIVI ALL'ESPLETAMENTO DELLE GARE D'APPALTO ONERI PER COMMISSIONI DI GARA	3	14	1401	1	103	04.4	8	73.149,58	0,00	73.149,58	0,00	0,00	0,00	0,00	0,00	73.149,58	0,00	73.149,58
U.1.03.02.10.000	U04026	ONERI RELATIVI ALL'ESPLETAMENTO DELLE GARE D'APPALTO ONERI PER COMMISSIONI DI GARA	3	14	1401	1	103	04.4	8	0,00	0,00	0,00	0,00	0,00	0,00	0,00	0,00	0,00	0,00	0,00
U.1.03.02.10.000	U04112	ONERI RELATIVI ALL'ESPLETAMENTO DELLE GARE D'APPALTO ONERI PER COMMISSIONI DI GARA	3	14	1401	1	103	04.4	8	170.196,96	125.500,00	295.696,96	1.355,55	0,00	1.355,55	125.500,00	0,00	168.841,41	125.500,00	294.341,41
U.1.03.02.10.000	U04378	ONERI RELATIVI ALL'ESPLETAMENTO DELLE GARE D'APPALTO ONERI PER COMMISSIONI DI GARA	3	14	1402	1	103	04.7	8	0,00	150,00	150,00	0,00	0,00	0,00	0,00	0,00	0,00	0,00	0,00
U.1.03.02.10.000	U04403	ONERI RELATIVI ALL'ESPLETAMENTO DELLE GARE D'APPALTO ONERI PER COMMISSIONI DI GARA	3	07	0701	1	103	04.7	8	13.686,50	100.000,00	112.637,00	13.686,50	17.125,90	30.812,40	23.121,18	0,00	0,00	5.995,28	5.995,28

IV Livello	Cap.	Descrizione	San	Miss.	Prog.	Tit.	Macro.	COFOG	Codice UE	Residui Iniziali (A)	Stanziamiento Competenza (B)	Stanziamiento Cassa (C)	Pagamenti Residuo (D)	Pagamenti Competenza (E)	Totale Pagamenti (F=D+E)	Impegnato (G)	Riaccortato (K)	Residui da Residui (L=A-D+K)	Residui da Comp. (M=G-E)	Residui Finali (N=L+M)
U.1.03.02.10.000	U04458	FUNZIONAMENTO DELL'OSSERVATORIO REGIONALE E DEGLI ORGANI DI VALUTAZIONE E VIGILANZA	3	12	1207	1	103	10.9	8	11.563,21	75.000,00	123.987,60	0,00	0,00	0,00	0,00	0,00	11.563,21	0,00	11.563,21
U.1.03.02.10.000	U04824	COMMISSIONI DI VALUTAZIONE INTERVENTI APO SU FONDI FAS DI PERTINENZA DELLA DIREZIONE GENERALE 54-10	3	04	0404	1	103	09.4	8	4.162,47	0,00	4.162,47	1.600,00	0,00	1.600,00	0,00	0,00	2.562,47	0,00	2.562,47
U.1.03.02.10.000	U05151	ATTIVITA' CONNESSE ALLA SICUREZZA, PREVENZIONE DEI RISCHI E REALIZZAZIONE DEI PROGRAMMI DI INVESTIMENTO PER LA EDILIZIA SCOLASTICA	3	04	0403	1	103	09.8	8	72.000,00	0,00	72.000,00	47.239,14	0,00	47.239,14	0,00	0,00	24.760,86	0,00	24.760,86
U.1.03.02.10.000	U05323	COMPENSI AL PERSONALE PER MONITORAGGIO AREE NATURALI PROTETTE E BENI PAESAGGISTICI (L.R. 33/93, L.R. 17/03 E D.LGS. N.42/04)	3	09	0905	1	103	05.4	8	0,00	10.000,00	10.000,00	0,00	0,00	0,00	0,00	0,00	0,00	0,00	0,00
U.1.03.02.10.000	U05335	FONDO PER IL CONTRASTO ALL'ABUSIVISMO EDILIZIO E PER LA RIQUALIFICAZIONE DEI TERRITORI COMPROMESSI E DEGRADATI DAGLI ABUSI - SPESE PER PAGAMENTO COMMISSARI AD ACTA E PROFESSIONISTI ESTERNI ALL'AMMINISTRAZIONE	3	08	0801	1	103	06.2	8	0,00	4.729,38	4.729,38	0,00	4.729,38	4.729,38	4.729,38	0,00	0,00	0,00	0,00
U.1.03.02.10.000	U05343	ATTUAZIONE DEL PROGRAMMA SPECIALE DENOMINATO LAGHETTI DI CASTELVOLTURNO - SPESE GENERALI (CONSULENZE E SPESE TECNICHE)	3	09	0905	1	103	05.4	8	0,00	130.000,00	130.000,00	0,00	0,00	0,00	0,00	0,00	0,00	0,00	0,00
U.1.03.02.10.000	U05512	SPESE PER L'ATTUAZIONE DEL PROGETTO REPAIR - CONSULENZE ESTERNE	3	09	0903	1	103	05.1	3	0,00	6.000,00	6.000,00	0,00	0,00	0,00	5.999,99	0,00	0,00	5.999,99	5.999,99
U.1.03.02.10.000	U06210	COMPENSI IN FAVORE DEL PERSONALE ESTERNO PER L'ATTUAZIONE DELL'OBIETTIVO TEMATICO 4 NELL'AMBITO DEL PROGRAMMA 06 DELLA MISSIONE 10.	3	10	1006	1	103	04.5	3	0,00	23.457,21	23.457,21	0,00	0,00	0,00	23.457,21	0,00	0,00	23.457,21	23.457,21
U.1.03.02.10.000	U07003	ATTIVITA' DELLA CONSULTA REGIONALE PER LA SALUTE MENTALE	4	13	1301	1	103	07.1	8	20.000,00	0,00	20.000,00	0,00	0,00	0,00	0,00	0,00	20.000,00	0,00	20.000,00
U.1.03.02.10.000	U07014	CONSULTA REGIONALE DELLE ATTIVITA' FUNERARIE E CIMITERIALI - ART. 3 DELLA LR 12/2011 - ACQUISTO DI BENI E PRESTAZIONI DI SERVIZI	4	13	1301	1	103	07.1	8	1.622,87	0,00	1.622,87	0,00	0,00	0,00	0,00	0,00	1.622,87	0,00	1.622,87
U.1.03.02.10.000	U07037	COMPETENZE PER COMPONENTI COMMISSIONI INTERNE ED ESTERNE PER CORSI DI FORMAZIONE SPECIFICA IN MEDICINA GENERALE E CONSULENZE	4	13	1301	1	103	07.1	8	28.000,00	14.000,00	28.000,00	0,00	0,00	0,00	14.000,00	0,00	28.000,00	14.000,00	42.000,00
U.1.03.02.10.000	U07065	SPESA SANITARIA ACCENTRATA PIANO SANITARIO, CONSULENZE NON SANITARIE DA PRIVATO	4	13	1301	1	103	07.1	8	11.599.722,73	3.000.000,00	9.799.722,74	1.429.640,53	0,00	1.429.640,53	3.000.000,00	0,00	10.170.082,20	3.000.000,00	13.170.082,20
U.1.03.02.10.000	U07087	SIRES 116 - CONSULENZE	4	13	1301	1	103	07.1	8	219.246,87	65.000,00	284.246,87	74.042,03	0,00	74.042,03	65.000,00	0,00	145.204,84	65.000,00	210.204,84
U.1.03.02.10.000	U07155	PROGRAMMA REGIONALE FINALIZZATO AL CONTROLLO DEL RISCHIO CLINICO ED AL CONTROLLO DELLE INFEZIONI OSPEDALIERE ASSOCIATE ALL'ASSISTENZA - CONSULENZE	4	13	1301	1	103	07.1	8	10.000,00	0,00	10.000,00	0,00	0,00	0,00	0,00	0,00	10.000,00	0,00	10.000,00
U.1.03.02.10.000	U07224	FUNZIONAMENTO DELL'OSSERVATORIO REGIONALE PER LE SPECIALIZZAZIONI MEDICHE UNIVERSITARIE - COMPETENZE PER COMPONENTI COMMISSIONI	4	13	1301	1	103	07.1	8	20.000,00	10.000,00	20.000,00	0,00	0,00	0,00	10.000,00	0,00	20.000,00	10.000,00	30.000,00
U.1.03.02.10.000	U07294	ESPERTI PER COMMISSIONI COMITATE E CONSIGLI	4	13	1301	1	103	07.1	8	131.048,33	125.000,00	256.048,33	0,00	36.489,66	36.489,66	125.000,00	0,00	131.048,33	88.510,34	219.558,73
U.1.03.02.10.000	U07344	COMPETENZE PER COMPONENTI COMMISSIONI INTERNE ED ESTERNE MONITORAGGIO PERSONALE SSR	4	13	1301	1	103	07.1	8	100.151,98	40.000,00	100.151,98	0,00	0,00	0,00	40.000,00	0,00	100.151,98	40.000,00	140.151,98
U.1.03.02.10.000	U07372	UNITA' DI CRISI REGIONALE (U.C.R.) AI FINI DELLA DELIBERA DI G.R. N. 495 DEL 25.03.2004 - CONSULENZE	4	13	1307	1	103	07.1	8	3.584,02	0,00	3.584,02	0,00	0,00	0,00	0,00	0,00	3.584,02	0,00	3.584,02
U.1.03.02.11.000	U00185	SPESE PER CONSULENZE TECNICHE DISPOSTE DALL'AUTORITA' GIUDIZIARIA	3	08	0801	1	103	06.2	8	20.744,58	6.305,10	27.049,68	16.075,20	0,00	16.075,20	0,00	0,00	4.669,38	0,00	4.669,38
U.1.03.02.11.000	U00207	PRESTAZIONI PROFESSIONALI E SPECIALISTICHE NECESSARIE AI FINI DELL'ADEMPIMENTO DEGLI OBBLIGHI PREVISTI DAL D.LGS. 81/08 E SS.MM.II.	3	01	0110	1	103	01.3	8	10.362,92	48.300,00	58.662,92	6.217,12	0,00	6.217,12	0,00	0,00	4.135,80	0,00	4.135,80
U.1.03.02.11.000	U00328	SPESE DI FUNZIONAMENTO SCUOLA REGIONALE DI POLIZIA LOCALE: SPESE PER L'ATTIVITA' DIDATTICA DELLA POLIZIA LOCALE DELLA REGIONE	3	03	0301	1	103	03.1	8	32.819,56	190.000,00	190.000,00	32.493,96	97.121,34	129.615,30	128.330,67	-325,60	0,00	31.209,33	31.209,33
U.1.03.02.11.000	U00332	SCUOLA REGIONALE DI POLIZIA LOCALE: SPESE PER LA FORMAZIONE DELLA POLIZIA LOCALE DI ALTRE REGIONI SVOLTA A TITOLO ONEROSO	3	03	0301	1	103	03.1	8	0,00	30.000,00	30.000,00	0,00	0,00	0,00	0,00	0,00	0,00	0,00	0,00
U.1.03.02.11.000	U00339	PAGAMENTO DI PRESTAZIONI PROFESSIONALI DI INTERPRETARIATO E TRADUZIONI NECESSARI PER GLI IMPEGNI ISTITUZIONALI DEL PRESIDENTE	3	01	0101	1	103	01.1	8	0,00	22.709,00	22.709,00	0,00	5.440,16	5.440,16	6.353,70	0,00	0,00	913,54	913,54
U.1.03.02.11.000	U00416	SPESE PER L'ALIENAZIONE IMMOBILI DEL PATRIMONIO DISPONIBILE E ONERI CONNESSI IN COMPRESO PROGETTO FINALIZZATO A SPESE DERIVANTE DAL FUNZIONAMENTO DELLA COMMISSIONE	3	01	0105	1	103	01.3	8	9.349,36	60.000,00	69.349,36	3.992,00	9.251,83	13.243,83	28.794,08	0,00	5.357,36	19.542,25	24.899,61
U.1.03.02.11.000	U00629	PAGAMENTO DEBITI FUORI BILANCIO PER CONSULENZE TECNICHE DISPOSTE DALL'AUTORITA' GIUDIZIARIA	3	01	0112	1	103	01.3	8	0,00	3.000,00	3.000,00	0,00	0,00	0,00	3.000,00	0,00	0,00	3.000,00	3.000,00
U.1.03.02.11.000	U03010	SPESE CONNESSE ALLO SVOLGIMENTO DELLE OPERAZIONI DEMANIALI SU TERRENI DI USO CIVICO (LEGGE 16/6/1927, N. 1786- L.R. 17/3/1981, N.11)	3	16	1601	1	103	04.2	8	0,00	0,00	0,00	0,00	0,00	0,00	0,00	0,00	0,00	0,00	0,00
U.1.03.02.11.000	U05005	SPESE CORRENTI PER IL SOSTEGNO DI INIZIATIVE ED ATTIVITA' FINALIZZATE ALLA PROMOZIONE E VALORIZZAZIONE DELLE BIBLIOTECHE E DEL PATRIMONIO BIBLIOTECARIO CAMPANO - ASSISTENZA INFORMATICA PER LE ATTIVITA' INDICATE NEGLI ARTT. 5, 6, 7, 8, 9, 10 DELLA L.R. 4/83 E L.R. 49/74	3	05	0502	1	103	08.2	8	15.994,20	40.000,00	56.004,20	15.994,20	0,00	15.994,20	6.500,00	0,00	0,00	6.500,00	6.500,00
U.1.03.02.11.000	U05510	SPESE PER L'ATTUAZIONE DEL PROGETTO REPAIR - TRADUZIONI	3	09	0903	1	103	05.1	3	0,00	400,00	400,00	0,00	0,00	0,00	400,00	0,00	0,00	400,00	400,00
U.1.03.02.12.000	U00077	PAGAMENTO DI COMPETENZE ACCESSORIE O INTEGRATIVE, INDENNITA' DI MISSIONE E CONNESSI RIMBORSI SPESE PER PRESTAZIONI RESE DAI LAVORATORI SOCIALMENTE UTILI (L.S.U.), NELL'AMBITO DEL SISTEMA REGIONALE DI PROTEZIONE CIVILE	3	11	1101	1	103	03.2	8	47.904,57	378.218,46	426.167,94	31.378,20	336.882,81	367.261,01	376.208,44	0,00	16.526,37	40.325,63	56.852,00
U.1.03.02.12.000	U00741	ONERI PER IL FUNZIONAMENTO DEGLI UFFICI DI DIRETTA COLLABORAZIONE DEL PRESIDENTE DELLA GIUNTA REGIONALE (COLLABORAZIONI UDPC)	3	01	0101	1	103	01.1	8	68.930,14	704.166,67	768.930,14	60.596,81	486.675,74	547.272,55	536.024,69	-8.333,33	0,00	49.348,95	49.348,95

n. 100 del 29 Dicembre 2018

PARTE I  Atti della Regione

CAPITOLI DI BILANCIO SECONDO IL PIANO DEI CONTI - PARTE SPESA

IV Livello	Cap.	Descrizione	San	Miss.	Prog.	Tit.	Macro.	COFOG	Codice UE	Residui Iniziali (A)	Stanziamento Competenza (B)	Stanziamento Cassa (C)	Pagamenti Residuo (D)	Pagamenti Competenza (E)	Totale Pagamenti (F=D+E)	Impegnato (G)	Riaccertato (K)	Residui da Residui (L=A-D+K)	Residui da Comp. (M=G-E)	Residui Finali (N=L+M)
U.1.03.02.12.000	U00827	SPESE CONNESSE ALL'ATTIVITA' DEL NUCLEO PER IL SUPPORTO E L'ANALISI DELLA REGOLAMENTAZIONE (NUSAR) ART. 8 L.R. N.11 DEL 14 OTTOBRE 2015	3	01	0101	1	103	01.1	8	0,00	160.000,00	160.000,00	0,00	105.922,60	105.922,60	116.514,86	0,00	0,00	10.592,26	10.592,26
U.1.03.02.12.000	U01135	PAGAMENTI COMPENSI CO.CO.CO.	3	11	1101	1	103	03.2	8	104.381,10	313.970,00	418.463,44	93.101,30	216.438,60	309.539,90	280.402,64	0,00	11.279,80	63.964,04	75.243,84
U.1.03.02.12.000	U01281	FONDI PER LA REALIZZAZIONE DI INTERVENTI PER LA MITIGAZIONE DEL RISCHIO SISMICO E MICRO ZONAZIONE SISMICA - PAGAMENTI COMPENSI CO.CO.CO. E CONTRATTI A TEMINE	3	11	1101	1	103	03.2	8	0,00	267.433,61	267.433,61	0,00	0,00	0,00	0,00	0,00	0,00	0,00	0,00
U.1.03.02.12.000	U03592	SPESE PER CONVENZIONE TECNICI A SUPPORTO DELLE ATTIVITA' TECNICHE AMMINISTRATIVE (L.R. 11/9/2001 N. 10, ART. 67)	3	16	1601	1	103	04.2	8	0,00	50.000,00	50.000,00	0,00	0,00	0,00	0,00	0,00	0,00	0,00	0,00
U.1.03.02.12.000	U05826	CONVENZIONI CON IL MINISTERO DEL LAVORO PER LA REALIZZAZIONE DI MISURE DI POLITICA ATTIVA PER IL LAVORO SOCIALMENTE UTILE - RAFFORZAMENTO DELLE POLITICHE DI STABILIZZAZIONE	3	15	1503	1	103	04.1	8	373.065,44	4.000.000,00	4.373.065,44	0,00	0,00	0,00	0,00	0,00	373.065,44	0,00	373.065,44
U.1.03.02.13.000	U00134	SPESE DI TRASLOCHI, TRASPORTI, FACCHINAGGIO E SMALTIMENTO	3	01	0103	1	103	01.3	8	275.322,26	600.000,00	888.705,68	258.828,99	254.179,56	513.008,55	404.018,87	0,00	16.493,27	149.839,31	166.332,58
U.1.03.02.13.000	U00142	SPESE PER LA CUSTODIA E LA VIGILANZA DEI LOCALI	3	01	0103	1	103	01.3	8	4.164.650,50	7.150.000,00	10.195.750,53	3.696.959,14	4.911.596,17	8.598.555,31	6.362.302,78	0,00	477.691,36	1.450.706,61	1.928.397,97
U.1.03.02.13.000	U00154	SPESE PER LA PULIZIA E LA DERATTIZZAZIONE DEI LOCALI	3	01	0103	1	103	01.3	8	2.561.310,15	6.022.624,79	7.679.830,64	2.540.114,55	5.107.171,18	7.647.285,73	5.960.797,93	0,00	21.195,60	853.626,75	874.822,35
U.1.03.02.13.000	U00209	EFFETTUAZIONE DELLE VERIFICHE PERIODICHE E STRAORDINARIE DEGLI IMPIANTI ED ALTRI SERVIZI AUSILIARI, AI FINI DELL'ADEMPIMENTO DEGLI OBBLIGHI PREVISTI DALL'U.C.S. 81/08 E S.S.M.I.I.	3	01	0110	1	103	01.3	8	0,00	112.500,00	112.819,36	0,00	1.617,72	1.617,72	28.761,55	0,00	0,00	27.143,83	27.143,83
U.1.03.02.13.000	U00297	SPESE PER TRASPORTO E FACCHINAGGIO	3	01	0103	1	103	01.3	8	0,00	0,00	37.059,90	0,00	0,00	0,00	0,00	0,00	0,00	0,00	0,00
U.1.03.02.13.000	U00412	ONERI PER LA GESTIONE ORDINARIA DELL'EX ISTITUTO P. COLOSIMO E DEI PATRIMONI DEGLI ENTI SOPPRESSI DI CUI AI COMMI 4 E 5 DELL'ART. 117 DEL D.P.R. 24 LUGLIO 1977, N. 616 - SERVIZI AUSILIARI	3	01	0105	1	103	01.3	8	112.842,33	450.000,00	614.243,93	112.842,33	267.991,49	380.833,82	301.631,36	0,00	0,00	33.639,67	33.639,67
U.1.03.02.13.000	U00873	SPESE PER LA STAMPA E RILEGATURA DEI DOCUMENTI PER L'AGGIORNAMENTO DELLE CARTOGRAFIE RELATIVE ALLA PIANIFICAZIONE TERRITORIALE REGIONALE PER LA VALORIZZAZIONE E LA SALVAGUARDIA DEL TERRITORIO (ART. 9 L.R. N. 13/2008)	3	09	0902	1	103	05.1	8	0,00	4.514,00	4.514,00	0,00	0,00	0,00	0,00	0,00	0,00	0,00	0,00
U.1.03.02.13.000	U01113	SPESE PER SERVIZI AUSILIARI PER ATTIVITA' DI PROTEZIONE CIVILE (SERVIZI DI SORVEGLIANZA E CUSTODIA, TRASPORTI TRASLOCHI E FACCHINAGGIO, STAMPA E RILEGATURA)	3	11	1101	1	103	03.2	8	1.349,14	12.750,00	14.099,14	0,00	0,00	0,00	12.750,00	0,00	1.349,14	12.750,00	14.099,14
U.1.03.02.13.000	U01149	SPESE PER ATTIVITA' DI SOCCORSO E DI GESTIONE DELLA EMERGENZA DI COMPETENZA REGIONALE COMPRESA LA STIPULA DI APOSITA CONVENZIONE, CONSULENZA, CONTRIBUTI VARI A SOGGETTI, IMPEGNATI IN ATTIVITA' DI PROTEZIONE CIVILE, CONTRIBUTI E RIMBORSI ALLE STRUTTURE REGIONALI, AGLI ENTI LOCALI, ALLE ORGANIZZAZIONI DI VOLONTARIATO, SPESE PER LE ESERCITAZIONI, CONTRIBUTI ALLE STRUTTURE REGIONALI, ENTI LOCALI, ALLE COMUNITA' MONTANE	3	11	1101	1	103	03.2	8	345.687,22	170.111,86	515.799,08	27.804,60	24.353,44	52.158,04	169.357,06	0,00	317.882,62	145.003,62	462.886,24
U.1.03.02.13.000	U01238	SPESE CORRENTI INERENTI ALLA GESTIONE DEL TERMOVALIZZATORE DI ACERRA	3	09	0903	1	103	05.1	8	0,00	480.896,13	480.896,13	0,00	100.170,00	100.170,00	431.493,39	0,00	0,00	331.323,39	331.323,39
U.1.03.02.13.000	U01407	STAMPATI CONNESSI ALL'ATTIVITA' DI TUTELA DELLA FAUNA ALLA GESTIONE DELLA CACCIA	3	16	1602	1	103	04.2	8	0,00	20.000,00	20.000,00	0,00	2.623,00	2.623,00	2.623,00	0,00	0,00	0,00	0,00
U.1.03.02.13.000	U01452	SPESE PER IL FUNZIONAMENTO DELLA CONFERENZA PERMANENTE REGIONE- AALL E PER IL CAL	3	01	0109	1	103	01.3	8	0,00	0,00	0,00	0,00	0,00	0,00	0,00	0,00	0,00	0,00	0,00
U.1.03.02.13.000	U07157	PROGRAMMA REGIONALE FINALIZZATO AL CONTROLLO DEL RISCHIO CLINICO ED AL CONTROLLO DELLE INFEZIONI OSPEDALIERE ASSOCIATE ALL'ASSISTENZA - SERVIZI AUSILIARI	4	13	1301	1	103	07.1	8	19.447,70	10.000,00	29.466,60	896,70	0,00	896,70	10.000,00	0,00	18.551,00	10.000,00	28.551,00
U.1.03.02.13.000	U07301	PROGETTO CCM BUONE PRATICHE PER LA SORVEGLIANZA E IL CONTROLLO DELL'ANTIBIOTICO RESISTENZA SERVIZI AUSILIARI	4	13	1301	1	103	07.1	8	2.000,00	0,00	2.000,00	0,00	0,00	0,00	0,00	0,00	2.000,00	0,00	2.000,00
U.1.03.02.13.000	U07861	ATTIVITA' DI COMUNICAZIONE ISTITUZIONALE, DI FORMAZIONE, FUNZIONAMENTO E GESTIONE IN MATERIA DI SERVIZIO CIVILE (LEGGE 69/2001, N. 64 E DEC. LGS. 5/4/02, N. 77 E S.M.I.) - SERVIZI AUSILIARI	3	12	1207	1	103	10.9	8	34.243,00	0,00	34.243,00	28.243,00	0,00	28.243,00	0,00	0,00	6.000,00	0,00	6.000,00
U.1.03.02.15.000	U00141	SPESE PER PEDAGGI E PERMESSI DEL PARCO AUTOMEZZI	3	01	0103	1	103	01.3	8	43.870,07	33.800,00	80.309,60	4.365,01	9.059,47	13.424,48	28.166,67	0,00	39.505,06	19.107,20	58.612,26
U.1.03.02.15.000	U00596	FINANZIAMENTO PER L'ISTITUZIONE DELLA COMPAGNIA REGIONALE MARITTIMA S.P.A. - CO.RE.MA S.P.A. (ART.15, LR. 19/1/2009 N.1) E ATTUAZIONE ART.19 TER DEL D.L. 25.09.2009, N.135, CONVERTITO CON LEGGE 20.11.2009, N.166	3	10	1003	1	103	04.5	8	0,00	126.472,50	126.472,50	0,00	126.472,50	126.472,50	126.472,50	0,00	0,00	0,00	0,00
U.1.03.02.15.000	U01247	PREVENZIONE E LOTTA AGLI INCENDI BOSCHIVI (LEGGE 35/00 E L.R. 7.5.96, N.11), ACQUISIZIONE SERVIZI	3	09	0905	1	103	05.4	8	4.320.108,68	4.200.000,00	7.576.087,53	4.258.000,00	3.084.537,62	7.322.537,62	4.199.465,66	0,00	62.108,68	1.134.928,04	1.197.036,72
U.1.03.02.15.000	U01515	GESTIONE DEI SISTEMI ACQUEDOTTISTICI REGIONALI	3	09	0904	1	103	06.3	8	2.476.725,83	21.957.952,13	24.466.560,85	2.233.118,46	18.444.929,61	20.678.048,07	21.957.952,13	0,00	243.607,37	3.513.022,52	3.756.629,89
U.1.03.02.15.000	U01519	GESTIONE DEI COMPLESSI DEPURATIVI REGIONALI	3	09	0904	1	103	06.3	8	6.249.791,02	6.359.529,61	12.609.320,64	3.962.590,77	2.835.160,81	6.797.751,58	6.359.509,61	0,00	2.287.200,25	3.524.348,80	5.811.548,05
U.1.03.02.15.000	U01521	GESTIONE DEI SISTEMI ACQUEDOTTISTICI REGIONALI FINANZIATA CON QUOTA PARTE DEL CONTRIBUTO EX ART. 12, COMMA 9, D.L. 2/03/2012, N. 16 CONVERTITO CON MODIFICAZIONE DALLA L. 26/04/2012, N. 44 (ART. 1, COMMA 103, L.R. N. 5 DEL 6 MAGGIO 2013)	3	09	0904	1	103	06.3	8	4.562.070,63	9.166.070,00	13.728.140,63	4.215.947,63	7.182.713,60	11.398.661,23	9.165.323,39	0,00	346.123,00	1.982.609,76	2.328.732,76
U.1.03.02.15.000	U01523	GESTIONE DEI COMPLESSI DEPURATIVI REGIONALI FINANZIATA CON QUOTA PARTE DEL CONTRIBUTO EX ART. 12, COMMA 9, D.L. 2/03/2012, N. 16 CONVERTITO CON MODIFICAZIONE DALLA L. 26/04/2012, N. 44 (ART. 1, COMMA 103, L.R. N. 5 DEL 6 MAGGIO 2013)	3	09	0904	1	103	06.3	8	13.208.602,29	9.166.070,00	22.374.672,29	12.944.089,52	8.902.755,01	21.846.844,53	9.166.070,00	0,00	264.512,77	263.314,99	527.827,76

fonte: <http://burc.regione.campania.it>

IV Livello	Cap.	Descrizione	San	Miss.	Prog.	Tit.	Macro.	COFOG	Codice UE	Residui Iniziali (A)	Stanziamento Competenza (B)	Stanziamento Cassa (C)	Pagamenti Residuo (D)	Pagamenti Competenza (E)	Totale Pagamenti (F=D+E)	Impegnato (G)	Riaccertato (K)	Residui da Residui (L=A-D+K)	Residui da Comp. (M=G-E)	Residui Finali (N=L+M)
U.1.03.02.15.000	U01600	DECRETO LEGGE N. 185 DEL 25 NOVEMBRE 2015 - D.G.R. N. 608 DEL 28/11/2015 - PIANO STRALCIO OPERATIVO PER LO SCAIAMENTO DELLE ESCALATE	3	09	0903	1	103	05.1	8	0,00	80.000.000,00	80.000.000,00	0,00	4.153.045,35	4.153.045,35	69.861.762,69	0,00	0,00	65.708.717,34	65.708.717,34
U.1.03.02.15.000	U02181	FONDI DESTINATI AL TRASPORTO PUBBLICO LOCALE PER SERVIZI MINIMI SU FERRO. QUOTA VINCOLATA	3	10	1001	1	103	04.5	8	109.776.044,32	271.325.958,44	353.444.677,50	95.243.015,92	227.424.796,60	322.667.802,52	269.061.024,73	0,00	14.533.028,40	41.636.238,13	56.169.266,53
U.1.03.02.15.000	U02183	FONDI DESTINATI AL TRASPORTO PUBBLICO LOCALE PER SERVIZI MINIMI SU GOMMA. QUOTA VINCOLATA.	3	10	1002	1	103	04.5	8	44.435.029,26	237.321.172,21	281.756.209,69	40.152.832,71	176.907.545,87	217.060.378,58	236.614.133,53	0,00	4.282.196,55	59.706.587,68	63.988.784,21
U.1.03.02.15.000	U02301	SPESA PER PAGAMENTO IVA PER LA STIPULA DEI CONTRATTI DI SERVIZIO CONCERNENTI IL TRASPORTO PUBBLICO LOCALE SU STRADA IN CAMPANIA. ONERI A CARICO DELLO STATO (DECRETO MINISTERO DELL'INTERNO DEL 22/12/2000 - G.U. N. 3 DEL 4/1/01).	3	10	1002	1	103	04.5	8	13.865,58	0,00	13.865,58	13.865,58	0,00	13.865,58	0,00	0,00	0,00	0,00	0,00
U.1.03.02.15.000	U02307	FONDI DESTINATI AL TRASPORTO PUBBLICO LOCALE PER SERVIZI MINIMI SU GOMMA. QUOTA REGIONALE.	3	10	1002	1	103	04.5	8	6.235.289,05	63.545.279,83	69.780.568,89	5.891.366,53	56.096.547,39	61.987.913,92	63.545.279,83	0,00	343.922,52	7.448.732,44	7.792.654,96
U.1.03.02.15.000	U02309	FONDI DESTINATI AL TRASPORTO PUBBLICO LOCALE PER SERVIZI MINIMI VIA MARE. QUOTA REGIONALE.	3	10	1003	1	103	04.5	8	1.185.935,02	868.527,50	2.385.116,29	1.035.717,77	645.991,50	1.681.709,27	773.505,50	0,00	150.217,25	127.514,00	277.731,25
U.1.03.02.15.000	U02320	FONDI PER LA COPERTURA DEL MAGGIORE FABBISOGNO DELLE REGIONI, PER L'ESERCIZIO DELLE FUNZIONI E COMPITI CONFERITI AI SENSI DEGLI ARTICOLI 8 E 12 DEL D.LGS 422/97 IN MATERIA DI TRASPORTO PUBBLICO LOCALE	3	10	1001	1	103	04.5	8	23.879.363,67	0,00	23.879.363,67	23.879.363,67	0,00	23.879.363,67	0,00	0,00	0,00	0,00	0,00
U.1.03.02.15.000	U02327	ATTUAZIONE DEL PROCESSO DI RIFORMA DEL SETTORE TPL SU STRADA (COMMI 295 - 297 LEGGE 244/2007)	3	10	1002	1	103	04.5	8	31.966.413,66	0,00	31.966.413,66	31.966.413,66	0,00	31.966.413,66	0,00	0,00	0,00	0,00	0,00
U.1.03.02.15.000	U02333	INTERVENTI IN MATERIA DI SERVIZIO DI PUBBLICO TRASPORTO LOCALE PER VIAGGIATORI E DELEGHE ALLE AMMINISTRAZIONI PROVINCIALI, COLLEGAMENTI MARITIMI DI INTERESSE REGIONALE (D.LVO 19/11/97 N. 422 E D.LVO N. 345/98) - INTEGRAZIONE FONDI	3	10	1002	1	103	04.5	8	1.805.486,00	0,00	1.805.486,00	101.295,00	0,00	101.295,00	0,00	0,00	1.704.191,00	0,00	1.704.191,00
U.1.03.02.15.000	U02334	FONDI DESTINATI AL TRASPORTO PUBBLICO LOCALE SU FERROVIA (ART. 1, COMMI 295, 296 E 297 DELLA LEGGE 24/12/2007 N. 244)	3	10	1001	1	103	04.5	8	4.316.054,60	0,00	4.316.054,60	0,00	0,00	0,00	0,00	0,00	4.316.054,60	0,00	4.316.054,60
U.1.03.02.15.000	U02344	TRASPORTO PUBBLICO LOCALE. SERVIZI FERROVIARI DI INTERESSE REGIONALE OPERANTI SULLA RETE F.S. R.F.I. (LEGGE 15/3/97 N. 59; ART. 9 D.LGVO 19/11/97, N. 422).	3	10	1001	1	103	04.5	8	87.111,73	83.263.442,81	83.350.554,54	0,00	25.345.210,23	25.345.210,23	83.263.442,81	0,00	87.111,73	57.918.232,58	58.005.344,31
U.1.03.02.15.000	U02345	INTERVENTO REGIONALE SUL TRASPORTO PUBBLICO LOCALE - SERVIZI FERROVIARI DI INTERESSE REGIONALE (IVI COMPRESI QUELLI IN CONCESSIONE ALLE FF.SS. COMPRESI QUELLI SOSTITUTIVI SU GOMMA. (SPESA OBBLIGATORIA)	3	10	1001	1	103	04.5	8	0,00	36.201.118,06	36.201.118,06	0,00	0,00	0,00	0,00	0,00	36.199.531,46	36.199.531,46	36.199.531,46
U.1.03.02.15.000	U02353	INTERVENTI IN MATERIA DI SERVIZIO DI PUBBLICO TRASPORTO LOCALE PER VIAGGIATORI E DELEGHE ALLE AMMINISTRAZIONI PROVINCIALI, COLLEGAMENTI MARITIMI DI INTERESSE REGIONALE (D.LVO 19/11/97 N. 422 E D.LVO N. 345/98) - SPESA OBBLIGATORIA	3	10	1002	1	103	04.5	8	23.248.694,07	6.900.911,37	30.149.607,82	15.570.727,10	6.579.185,52	22.149.912,62	6.900.911,37	0,00	7.677.966,97	321.725,85	7.999.692,82
U.1.03.02.15.000	U02354	SPESA COLLEGAMENTI MARITIMI DI INTERESSE REGIONALE (L.R. N. 4/84 COME MODIFICATA DALL'ART. 1, COMMI 24 E 25, (L.R. N. 14/2011)	3	10	1003	1	103	04.5	8	0,00	0,00	200.000,00	0,00	0,00	0,00	0,00	0,00	0,00	0,00	0,00
U.1.03.02.15.000	U02356	ATTUAZIONE DELLE MISURE RELATIVE ALLA RAZIONALIZZAZIONE ED AL RIORDINO DELLE SOCIETA' PARTECIPATE REGIONALI NEL SETTORE DEL TRASPORTO PUBBLICO (ART. 16, D.L. 22/6/2012, N. 83, CONV. DALLA L. 13/4/2013)	3	10	1006	1	103	04.5	8	0,00	88.187.641,02	88.187.641,02	0,00	44.306.069,11	44.306.069,11	47.573.828,70	0,00	0,00	3.267.759,59	3.267.759,59
U.1.03.02.15.000	U02379	ATTUAZIONE DEL PROCESSO DI RIFORMA DEL SETTORE TPL SU FERROVIA (COMMI 295 - 297 LEGGE 244/2007)	3	10	1001	1	103	04.5	8	8.375.853,21	4.778.065,25	13.153.918,46	4.136.944,48	4.778.065,25	8.915.009,73	4.778.065,25	0,00	4.238.908,73	0,00	4.238.908,73
U.1.03.02.15.000	U02383	INTERVENTI IN MATERIA DI SERVIZIO DI PUBBLICO TRASPORTO LOCALE PER VIAGGIATORI E DELEGHE ALLE AMMINISTRAZIONI PROVINCIALI, COLLEGAMENTI MARITIMI DI INTERESSE REGIONALE. (D.LVO 19/11/97 N. 422 E D.LVO N. 345/98) - INTEGRAZIONE FONDI	3	10	1002	1	103	04.5	8	404.653,00	0,00	404.653,00	0,00	0,00	0,00	0,00	0,00	404.653,00	0,00	404.653,00
U.1.03.02.15.000	U02384	TRASFERIMENTI CORRENTI ALLA REGIONE PER INTERVENTI E FUNZIONAMENTO CONNESSI AI COMPITI DI PROGRAMMAZIONE ED AMMINISTRAZIONE DELLE LINEE FERROVIARIE IN CONCESSIONE ED IN GESTIONE COMMISSARIALE GOVERNATIVA. ART. 8 D.LGVO 19/11/1997 N. 422	3	10	1001	1	103	04.5	8	10.589.333,34	0,00	24.184.497,60	10.589.333,34	0,00	10.589.333,34	0,00	0,00	0,00	0,00	0,00
U.1.03.02.15.000	U02386	SOMME A DISPOSIZIONE DELLA REGIONE PER EVENTUALI ONERI DISCENDENTI DAL PAGAMENTO DELL'IRAP PER LE FERROVIE IN CONCESSIONE O IN GESTIONE COMMISSARIALE GOVERNATIVA DA DESTINARE ANCHE AL CONGUAGLIO DELLE OCCORRENZE FINANZIARIE DEL SERVIZIO TPL NEGLI ANNI SUCCESSIVI.	3	10	1001	1	103	04.5	8	0,00	1.140.952,55	1.695.139,78	0,00	0,00	0,00	0,00	0,00	0,00	1.140.952,55	1.140.952,55
U.1.03.02.15.000	U02390	FONDI DESTINATI AL TRASPORTO PUBBLICO LOCALE PER SERVIZI MINIMI SU FERRO. QUOTA REGIONALE	3	10	1001	1	103	04.5	8	1.358.043,91	30.000.000,00	33.062.624,58	862.957,23	29.015.759,56	29.878.716,79	30.000.000,00	0,00	495.086,68	984.240,44	1.479.327,12
U.1.03.02.15.000	U02392	FONDI DESTINATI AL TRASPORTO PUBBLICO LOCALE PER SERVIZI MINIMI VIA MARE. QUOTA VINCOLATA.	3	10	1003	1	103	04.5	8	3.033.310,37	11.856.796,70	13.691.820,57	1.275.020,40	10.671.108,03	11.946.128,43	11.856.796,70	0,00	1.758.289,97	1.185.678,67	2.943.968,64
U.1.03.02.15.000	U02394	FONDI DESTINATI AL TRASPORTO PUBBLICO LOCALE SU FERROVIA (ART. 1, COMMI 298 E 299, DELLA LEGGE 24/12/2007, N. 244)	3	10	1001	1	103	04.5	8	5.763.055,52	10.000.000,00	15.763.055,52	5.763.055,52	10.000.000,00	15.763.055,52	10.000.000,00	0,00	0,00	0,00	0,00
U.1.03.02.15.000	U02597	FONDI DEL MINISTERO DELL'AMBIENTE PER L'ATTUAZIONE DELL'ACCORDO DI PROGRAMMA "PRIMI INTERVENTI URGENTI PER IL RISANAMENTO AMBIENTALE DELL'AREA EX DEPOSITO FITOFARMACI AGRIMONDA NEL COMUNE DI MARIGLIANELLA (NA)"	3	09	0901	1	103	05.3	8	0,00	0,00	0,00	0,00	0,00	0,00	0,00	0,00	0,00	0,00	0,00
U.1.03.02.15.000	U04433	SPESA PER SERVIZI, ATTIVITA', AVVISI E CONVENZIONI	3	07	0701	1	103	04.7	8	0,00	100.000,00	101.107,00	0,00	800,00	800,00	70.659,00	0,00	0,00	69.859,00	69.859,00
U.1.03.02.15.000	U07055	SPESA SANITARIA PER CONTRATTI DI SERVIZIO	4	13	1301	1	104	07.1	8	10.200.000,00	10.200.000,00	12.903.000,00	2.004.216,00	0,00	2.004.216,00	10.200.000,00	0,00	8.195.784,00	10.200.000,00	18.395.784,00
U.1.03.02.15.000	U07233	SOCIETA' REGIONALE PER LA SANITA' - SORE.SA. SPA	4	13	1301	1	104	07.1	8	0,00	0,00	0,00	0,00	0,00	0,00	0,00	0,00	0,00	0,00	0,00
U.1.03.02.15.000	U07408	FINANZIAMENTO CONVENZIONE QUADRO SERVIZI DI TELEMEDICINA SPECIALIZZATA - STELE	4	13	1301	1	104	07.1	8	0,00	4.700.000,00	4.700.000,00	0,00	0,00	0,00	4.700.000,00	0,00	0,00	4.700.000,00	4.700.000,00

n. 100 del 29 Dicembre 2018

PARTE I  Atti della Regione

CAPITOLI DI BILANCIO SECONDO IL PIANO DEI CONTI - PARTE SPESA

IV Livello	Cap.	Descrizione	San	Miss.	Prog.	Tit.	Macro.	COFOG	Codice UE	Residui Iniziali (A)	Stanziamiento Competenza (B)	Stanziamiento Cassa (C)	Pagamenti Residuo (D)	Pagamenti Competenza (E)	Totale Pagamenti (F=D+E)	Impegnato (G)	Riaccertato (K)	Residui da Residui (L=A-D+K)	Residui da Comp. (M=G-E)	Residui Finali (N=L+M)
U.1.03.02.15.000	U07816	SPESE PER LE ATTIVITA' DELL'ISTITUTO PAOLO COLOSIMO DI NAPOLI (D.P.R. 24.07.1977, N.616 E LEGGE 21.10.1978, N.641).	3	12	1202	1	103	10.1	8	1.137.435,00	1.600.000,00	1.901.420,28	1.137.435,00	761.935,63	1.899.370,63	1.484.690,01	0,00	0,00	722.754,38	722.754,38
U.1.03.02.15.000	U07835	SPESE PER LA REALIZZAZIONE DEL SISTEMA DI INTERVENTI PER FAVORIRE LA CONCILIAZIONE DEI TEMPI DI VITA E DI LAVORO - ART. 1 LETTERA A) DEL D.M. 12.05.2009. ACQUISTO DI SERVIZI	3	12	1205	1	103	10.4	8	23.871,24	0,00	23.871,24	23.871,24	0,00	23.871,24	0,00	0,00	0,00	0,00	0,00
U.1.03.02.15.000	U07859	SERVIZI SOCIO EDUCATIVI PER LA PRIMA INFANZIA: Azioni di armonizzazione - Altri interventi e azioni a favore degli anziani e delle famiglie. Legge 27 dicembre 2006, n. 296. Servizi socio-assistenziali	3	12	1205	1	103	10.4	8	171.595,17	357.213,56	528.806,73	83.704,96	0,00	83.704,96	357.213,56	0,00	87.890,21	357.213,56	445.103,77
U.1.03.02.16.000	U00051	CONTRIBUTI DA VERSARE ALL'AUTORITÀ DI VIGILANZA DEI CONTRATTI PUBBLICI ED ALTRI ENTI PER ESPLETAMENTO ATTIVITÀ DEL SETTORE	3	01	0110	1	103	01.3	8	0,00	900,00	900,00	0,00	830,00	830,00	830,00	0,00	0,00	0,00	0,00
U.1.03.02.16.000	U00080	FUNZIONAMENTO DEL SERVIZIO REGIONALE DI ASSISTENZA FISCALE REGIONALE (ART. 78, L. 30.12.91, N. 413 - DPR 4.9.92, N. 391)	3	01	0110	1	103	01.3	8	0,00	10.000,00	13.770,93	0,00	4.517,75	4.517,75	4.517,75	0,00	0,00	0,00	0,00
U.1.03.02.16.000	U00088	RISORSE PER L'ESPLETAMENTO DELLE PROCEDURE E ATTIVITA' CONNESSE ALLA PROGRAMMAZIONE TRIENNALE DEL FABBISOGNO DEL PERSONALE.	3	01	0110	1	103	01.3	8	0,00	50.000,00	50.000,00	0,00	0,00	0,00	0,00	0,00	0,00	0,00	0,00
U.1.03.02.16.000	U00114	RIMBORSO SPESE ANTICIPATE DAL TESORIERE REGIONALE PER BOLLI, SPESE POSTALI, COMMISSIONI BANCARIE E VALUTARIE	3	01	0103	1	103	01.3	8	1.645,61	20.000,00	68.512,48	1.645,61	48,97	1.694,58	1.534,56	0,00	0,00	1.485,59	1.485,59
U.1.03.02.16.000	U00116	SPESE POSTALI E DI SPEDIZIONE	3	01	0103	1	103	01.3	8	204.210,01	490.000,00	980.139,38	203.570,01	148.409,95	351.979,96	217.613,77	-640,00	0,00	69.203,82	69.203,82
U.1.03.02.16.000	U00211	SPESE RELATIVE AI SERVIZI AMMINISTRATIVI CONNESSI ALLE ATTIVITÀ ESPLETATE DALL'UFFICIO DEL DATORE DI LAVORO	3	01	0110	1	103	01.3	8	0,00	3.375,00	3.375,00	0,00	90,00	90,00	90,00	0,00	0,00	0,00	0,00
U.1.03.02.16.000	U00212	ONERI RELATIVI ALL'ESPLETAMENTO DELLE GARE D'APPALTO SPESE DI PUBBLICITA'	3	01	0103	1	103	01.3	8	249.868,69	200.000,00	513.197,95	243.720,17	53.552,58	297.272,75	100.000,00	0,00	6.148,52	46.447,42	52.595,94
U.1.03.02.16.000	U00290	RIMBORSO AI COMUNI DELLE SPESE POSTALI E DI SPEDIZIONE DEGLI AVVISI AGLI ELETTORI RESIDENTI ALL'ESTERO PER LE ELEZIONI REGIONALI DEL 31 MAGGIO 2015	3	01	0103	1	103	01.3	8	316.956,32	0,00	0,00	0,00	0,00	0,00	0,00	-277.168,39	39.787,93	0,00	39.787,93
U.1.03.02.16.000	U00293	SPESE POSTALI E DI SPEDIZIONE	3	01	0103	1	103	01.3	8	0,00	0,00	0,00	0,00	0,00	0,00	0,00	0,00	0,00	0,00	0,00
U.1.03.02.16.000	U00311	SPESE DI FUNZIONAMENTO (SPESE POSTALI) PER LE COMMISSIONI REGIONALI E PROVINCIALI PER LA DETERMINAZIONE DEI VALORI AGRICOLI MEDII DELL'INDENNITA' DI ESPROPRIO COMPRESI ONERI PREGRESSI	3	08	0801	1	103	06.2	8	0,00	8.500,00	8.500,00	0,00	0,00	0,00	0,00	0,00	0,00	0,00	0,00
U.1.03.02.16.000	U00427	SPESE CONNESSE ALLA GESTIONE DEI TRIBUTI REGIONALI IVI COMPRESI ONERI DI CONVENZIONE (SPESE SERVIZI AMMINISTRATIVI - TRA CUI SPESE POSTALI, ALTRE SPESE PER SERVIZI AMM.VI) - ALTRI TRIBUTI REGIONALI	3	01	0104	1	103	01.1	8	0,00	30.000,00	30.000,00	0,00	5.561,35	5.561,35	8.393,49	0,00	0,00	2.832,14	2.832,14
U.1.03.02.16.000	U00500	SPESE CONNESSE ALLA GESTIONE DEI TRIBUTI REGIONALI IVI COMPRESI ONERI DI CONVENZIONE (SPESE SERVIZI AMMINISTRATIVI - TRA CUI SPESE POSTALI, ALTRE SPESE PER SERVIZI AMM.VI) - TASSE AUTOMOBILISTICHE	3	01	0104	1	103	01.1	8	5.648.533,73	11.655.000,00	16.998.868,56	4.610.734,57	6.782.783,21	11.393.517,78	11.655.000,00	-4.992,32	1.032.806,84	4.872.216,79	5.905.023,63
U.1.03.02.16.000	U00528	ONERI CONVENZIONE CON L'AGENZIA DELLE ENTRATE IN APPLICAZIONE DEGLI ARTT. 24, C. 4, 26, E 50 DEL D. LGS 447/1997, E DELLA L.R. 3/2003	3	01	0104	1	103	01.1	8	2.786.755,58	3.500.000,00	11.461.753,70	2.243.925,20	1.357.700,80	3.601.626,00	3.500.000,00	0,00	542.830,38	2.142.299,20	2.685.129,58
U.1.03.02.16.000	U00564	SPESE DI NOTIFICA ATTI GIUDIZIARI - L.R. N. 11/87, ART. 15.	3	01	0111	1	103	01.3	8	0,00	20.000,00	20.000,00	0,00	0,00	0,00	0,00	0,00	0,00	0,00	0,00
U.1.03.02.16.000	U00863	SPESE PER LA PUBBLICAZIONE DEI BANDI DI GARA RELATIVI AI PIANI PAESISTICI E/O PUT REGIONALE E/O PIANO TERRITORIALE REGIONALE E/O PIANI E PROGRAMMI PER LA SALVAGUARDIA E VALORIZZAZIONE DEI BENI PAESISTICI E AMBIENTALI	3	09	0902	1	103	05.1	8	0,00	1.806,00	1.806,00	0,00	0,00	0,00	0,00	0,00	0,00	0,00	0,00
U.1.03.02.16.000	U01117	SPESE PER SERVIZI AMMINISTRATIVI PER ATTIVITA' DI PROTEZIONE CIVILE (PUBBLICAZIONI BANDI DI GARA, SPESE POSTALI E VALORI BOLLATI, ALTRE SPESE PER SERVIZI AMMINISTRATIVI)	3	11	1101	1	103	03.2	8	0,00	7.650,00	7.650,00	0,00	0,00	0,00	0,00	0,00	0,00	0,00	0,00
U.1.03.02.16.000	U01460	SPESE PER ADEMPIMENTI VERSO L'ANAC	3	01	0103	1	103	01.3	8	0,00	15.000,00	15.000,00	0,00	0,00	0,00	0,00	0,00	0,00	0,00	0,00
U.1.03.02.16.000	U02880	POR FESR 2007/2013 - PAGAMENTO CONTRIBUTI AVCP.	3	01	0112	1	103	01.3	3	440,00	0,00	440,00	0,00	0,00	0,00	0,00	0,00	440,00	0,00	440,00
U.1.03.02.16.000	U03048	SPESE RELATIVE AI SERVIZI AMMINISTRATIVI CONNESSI ALLE ATTIVITÀ ESPLETATE DALLA DIREZIONE GENERALE 50_07	3	16	1601	1	103	04.2	8	407,17	1.000,00	1.107,17	384,81	0,00	384,81	81,04	0,00	22,36	81,04	103,40
U.1.03.02.16.000	U04132	SPESE DI NOTIFICA ATTI GIUDIZIARI - L.R. N. 11/87, ART. 15.	3	01	0111	1	103	01.3	8	0,00	4.000,00	4.000,00	0,00	0,00	0,00	0,00	0,00	0,00	0,00	0,00
U.1.03.02.16.000	U04140	SPESE NOTIFICA ATTI AMMINISTRATIVI - UOD 05	3	01	0111	1	103	01.3	8	0,00	5.000,00	5.000,00	0,00	0,00	0,00	0,00	0,00	0,00	0,00	0,00
U.1.03.02.16.000	U04432	SPESE AMMINISTRATIVE	3	01	0111	1	103	01.3	8	0,00	5.000,00	5.000,00	0,00	512,39	512,39	512,39	0,00	0,00	0,00	0,00
U.1.03.02.16.000	U04498	CONTRIBUTO AVCP	3	09	0904	1	103	05.3	8	0,00	25.000,00	25.000,00	0,00	0,00	0,00	12.000,00	0,00	12.000,00	0,00	12.000,00
U.1.03.02.16.000	U04506	CONTRIBUTO AVCP (ANAC)	3	07	0701	1	103	04.7	8	375,00	0,00	0,00	0,00	0,00	0,00	0,00	0,00	375,00	0,00	375,00
U.1.03.02.16.000	U07208	SPESE RELATIVE AI SERVIZI AMMINISTRATIVI CONNESSI ALLE ATTIVITÀ ESPLETATE DALLA DIREZIONE GENERALE 04	4	13	1301	1	103	07.1	8	0,00	10.000,00	10.000,00	0,00	0,00	0,00	10.000,00	0,00	10.000,00	0,00	10.000,00
U.1.03.02.17.000	U00139	SPESE INERENTI AL CONTRATTO DI TESORERIA	3	01	0103	1	103	01.3	8	0,00	300.000,00	300.000,00	0,00	800,00	800,00	1.000,00	0,00	0,00	200,00	200,00
U.1.03.02.17.000	U00195	SPESE PER BOLLI, SPESE POSTALI E COMMISSIONI BANCARIE E VALUTARIE RELATIVE A DEBITI FUORI BILANCIO	3	08	0801	1	103	06.2	8	0,00	200,00	200,00	0,00	80,00	80,00	200,00	0,00	0,00	120,00	120,00
U.1.03.02.17.000	U00335	PAGAMENTO DEBITI FUORI BILANCIO - COMMISSIONI PERCEPITE DAL TESORIERE	3	01	0103	1	103	01.3	8	0,00	80,00	80,00	0,00	80,00	80,00	80,00	0,00	0,00	0,00	0,00
U.1.03.02.17.000	U00367	SPESE PER LA GESTIONE DEL GLOBAL MEDIUM TERM NOTE PROGRAMME	3	01	0103	1	103	01.3	8	0,00	12.000,00	12.000,00	0,00	0,00	0,00	0,00	0,00	0,00	0,00	0,00
U.1.03.02.17.000	U00447	SPESE PER ATTIVITA' CONNESSE ALL'OPERAZIONE DI RIACQUISTO DEI TITOLI OBBLIGAZIONARI (ART. 45 D.L. 66/2014)	3	01	0103	1	103	01.3	8	2.252,37	122.568,73	125.568,73	2.252,37	122.568,73	124.821,10	122.568,73	0,00	0,00	0,00	0,00
U.1.03.02.17.000	U00465	SPESE PER L'ACQUISTO DEI SERVIZI DI MONITORAGGIO DEL RATING FINANZIARIO	3	01	0103	1	103	01.3	8	76.080,00	200.000,00	276.080,00	76.080,00	171.350,00	247.430,00	171.350,00	0,00	0,00	0,00	0,00

n. 100 del 29 Dicembre 2018

PARTI I Atti della Regione

CAPITOLI DI BILANCIO SECONDO IL PIANO DEI CONTI - PARTE SPESA

IV Livello	Cap.	Descrizione	San	Miss.	Prog.	Tit.	Macro.	COFOG	Codice UE	Residui Iniziali (A)	Stanziamiento Competenza (B)	Stanziamiento Cassa (C)	Pagamenti Residuo (D)	Pagamenti Competenza (E)	Totale Pagamenti (F=D+E)	Impegnato (G)	Riaccortato (K)	Residui da Residui (L=A-D+K)	Residui da Comp. (M=G-E)	Residui Finali (N=L+M)
U.1.03.02.17.000	U00547	COMMISSIONI PER SERVIZI FINANZIARI BANCARI E POSTALI PER LA RISCOSSIONE DEI TRIBUTI REGIONALI	3	01	0104	1	103	01.1	8	0,00	55.000,00	150.595,50	0,00	25.645,48	25.645,48	36.025,58	0,00	0,00	10.380,10	10.380,10
U.1.03.02.17.000	U00549	COMMISSIONI PER SERVIZI PER IL CONTO CORRENTE POSTALE UNICO DEDICATO ALLE ENTRATE REGIONALI	3	01	0104	1	103	01.1	8	0,00	145.000,00	198.811,00	0,00	76.973,00	76.973,00	137.587,00	0,00	0,00	60.614,00	60.614,00
U.1.03.02.17.000	U01822	ART. 45 DEL DL N. 66/2014. BUY BACK TITOLI OBBLIGAZIONARI. QUOTA ONERI FINANZIARI A CARICO REGIONE	3	01	0103	1	103	01.3	8	3.554.948,41	0,00	4.100.000,00	3.554.948,41	0,00	3.554.948,41	0,00	0,00	0,00	0,00	0,00
U.1.03.02.18.000	U00042	ACCERTAMENTI SANITARI: PAGAMENTO PARCELLE VISITE MEDICO-FISCALI EX ART.5 DELLA LEGGE 300/70 E PAGAMENTO VISITE PER L'ACCERTAMENTO DELL'IDONEITA' SUL LAVORO. DLVO N°626/94 E 242/96 (SPESA OBBLIGATORIA).	3	01	0110	1	103	01.3	8	71.107,71	19.000,00	290.229,54	10.107,66	322,40	10.430,06	6.322,40	0,00	61.000,05	6.000,00	67.000,05
U.1.03.02.18.000	U00226	SPESE OCCORRENTI PER L'ATTIVITA' DI PROMOZIONE DELLA SALUTE E DEL BENESSERE LAVORATIVO, SORVEGLIANZA SANITARIA E PER LE PRESTAZIONI COMPLEMENTARI PREVISTE DAI PROTOCOLLI DIAGNOSTICI PER L'ACCERTAMENTO DELL'IDONEITA' ALLE MANSIONI DEI DIPENDENTI, AI SENSI DEL D.LGS. 81/08 E SS.MM.II.	3	01	0110	1	103	01.3	8	554.806,23	180.000,00	781.887,39	215.112,00	0,00	215.112,00	0,00	-767,20	338.929,03	0,00	338.929,03
U.1.03.02.18.000	U01300	ACCERTAMENTI SANITARI: PAGAMENTO PARCELLE VISITE MEDICO-FISCALI EX ART.5 DELLA LEGGE 300/70 E PAGAMENTO VISITE PER L'ACCERTAMENTO DELL'IDONEITA' SUL LAVORO. D.LGS. N°626/94 E 242/96 (SPESA OBBLIGATORIA) - SEGRETERIA DI GIUNTA	3	01	0110	1	103	01.3	8	0,00	6.500,00	6.500,00	0,00	196,22	196,22	446,84	0,00	0,00	250,62	250,62
U.1.03.02.18.000	U01301	ACCERTAMENTI SANITARI: PAGAMENTO PARCELLE VISITE MEDICO-FISCALI EX ART.5 DELLA LEGGE 300/70 E PAGAMENTO VISITE PER L'ACCERTAMENTO DELL'IDONEITA' SUL LAVORO. D.LGS. N°626/94 E 242/96 (SPESA OBBLIGATORIA) - DIPARTIMENTO DELLA PROGRAMMAZIONE E DELLO SVILUPPO ECONOMICO	3	01	0110	1	103	01.3	8	0,00	1.000,00	1.000,00	0,00	0,00	0,00	0,00	0,00	0,00	0,00	0,00
U.1.03.02.18.000	U01302	ACCERTAMENTI SANITARI: PAGAMENTO PARCELLE VISITE MEDICO-FISCALI EX ART.5 DELLA LEGGE 300/70 E PAGAMENTO VISITE PER L'ACCERTAMENTO DELL'IDONEITA' SUL LAVORO. D.LGS. N°626/94 E 242/96 (SPESA OBBLIGATORIA) - DIREZIONE GENERALE PER LA PROGRAMMAZIONE ECONOMICA E IL TURISMO	3	01	0110	1	103	01.3	8	637,44	7.000,00	7.637,44	637,44	1.694,48	2.331,92	6.039,26	0,00	0,00	4.344,78	4.344,78
U.1.03.02.18.000	U01303	ACCERTAMENTI SANITARI: PAGAMENTO PARCELLE VISITE MEDICO-FISCALI EX ART.5 DELLA LEGGE 300/70 E PAGAMENTO VISITE PER L'ACCERTAMENTO DELL'IDONEITA' SUL LAVORO. D.LGS. N°626/94 E 242/96 (SPESA OBBLIGATORIA) - DIREZIONE GENERALE PER LO SVILUPPO ECONOMICO E LE ATTIVITA' PRODUTTIVE	3	01	0110	1	103	01.3	8	0,00	2.000,00	2.000,00	0,00	0,00	0,00	178,56	0,00	0,00	178,56	178,56
U.1.03.02.18.000	U01304	PAGAMENTO PARCELLE VISITE MEDICO-FISCALI EX ART. 5 LEGGE 300/70 E PAGAMENTO VISITE PER L'ACCERTAMENTO DELL'IDONEITA' SUL LAVORO. D. LGS. 626/94 E 242/96 - DIREZIONE GENERALE AUTORITA' DI GESTIONE FONDO EUROPEO DI SVILUPPO REGIONALE	3	01	0110	1	103	01.3	8	0,00	1.800,00	1.800,00	0,00	0,00	0,00	0,00	0,00	0,00	0,00	0,00
U.1.03.02.18.000	U01305	ACCERTAMENTI SANITARI: PAGAMENTO PARCELLE VISITE MEDICO-FISCALI EX ART.5 DELLA LEGGE 300/70 E PAGAMENTO VISITE PER L'ACCERTAMENTO DELL'IDONEITA' SUL LAVORO. D.LGS. N°626/94 E 242/96 (SPESA OBBLIGATORIA) - DIPARTIMENTO DELLA SALUTE E DELLE RISORSE NATURALI	3	01	0110	1	103	01.3	8	0,00	1.000,00	1.000,00	0,00	0,00	0,00	0,00	0,00	0,00	0,00	0,00
U.1.03.02.18.000	U01306	ACCERTAMENTI SANITARI: PAGAMENTO PARCELLE VISITE MEDICO-FISCALI EX ART.5 DELLA LEGGE 300/70 E PAGAMENTO VISITE PER L'ACCERTAMENTO DELL'IDONEITA' SUL LAVORO. D.LGS. N°626/94 E 242/96 (SPESA OBBLIGATORIA) - DIREZIONE GENERALE PER LA TUTELA DELLA SALUTE E IL COORDINAMENTO DEL SISTEMA SANITARIO REGIONALE	3	01	0110	1	103	01.3	8	162,46	4.800,00	4.962,46	162,46	1.084,56	1.247,02	4.800,00	0,00	0,00	3.715,44	3.715,44
U.1.03.02.18.000	U01307	ACCERTAMENTI SANITARI: PAGAMENTO PARCELLE VISITE MEDICO-FISCALI EX ART.5 DELLA LEGGE 300/70 E PAGAMENTO VISITE PER L'ACCERTAMENTO DELL'IDONEITA' SUL LAVORO. D.LGS. N°626/94 E 242/96 (SPESA OBBLIGATORIA) - DIREZIONE GENERALE PER L'AMBIENTE E L'ECOSISTEMA	3	01	0110	1	103	01.3	8	664,79	4.600,00	4.652,40	664,79	1.462,70	2.127,49	1.907,80	0,00	0,00	445,10	445,10
U.1.03.02.18.000	U01308	ACCERTAMENTI SANITARI: PAGAMENTO PARCELLE VISITE MEDICO-FISCALI EX ART.5 DELLA LEGGE 300/70 E PAGAMENTO VISITE PER L'ACCERTAMENTO DELL'IDONEITA' SUL LAVORO. D.LGS. N°626/94 E 242/96 (SPESA OBBLIGATORIA) - DIREZIONE GENERALE PER LE POLITICHE AGRICOLE, ALIMENTARI E FORESTALI	3	01	0110	1	103	01.3	8	0,00	11.052,50	11.052,50	0,00	1.378,38	1.378,38	1.378,38	0,00	0,00	0,00	0,00
U.1.03.02.18.000	U01309	ACCERTAMENTI SANITARI: PAGAMENTO PARCELLE VISITE MEDICO-FISCALI EX ART.5 DELLA LEGGE 300/70 E PAGAMENTO VISITE PER L'ACCERTAMENTO DELL'IDONEITA' SUL LAVORO. D.LGS. N°626/94 E 242/96 (SPESA OBBLIGATORIA) - DIPARTIMENTO DELLE POLITICHE TERRITORIALI	3	01	0110	1	103	01.3	8	0,00	1.000,00	1.000,00	0,00	0,00	0,00	0,00	0,00	0,00	0,00	0,00
U.1.03.02.18.000	U01310	ACCERTAMENTI SANITARI: PAGAMENTO PARCELLE VISITE MEDICO-FISCALI EX ART.5 DELLA LEGGE 300/70 E PAGAMENTO VISITE PER L'ACCERTAMENTO DELL'IDONEITA' SUL LAVORO. D.LGS. N°626/94 E 242/96 (SPESA OBBLIGATORIA) - DIREZIONE GENERALE PER LA MOBILITA'	3	01	0110	1	103	01.3	8	56,40	2.000,00	2.056,40	56,40	281,85	338,25	330,74	0,00	0,00	48,89	48,89

n. 100 del 29 Dicembre 2018

PARTE I  Atti della Regione

CAPITOLI DI BILANCIO SECONDO IL PIANO DEI CONTI - PARTE SPESA

IV Livello	Cap.	Descrizione	San	Miss.	Prog.	Tit.	Macro.	COFOG	Codice UE	Residui Iniziali (A)	Stanziamiento Competenza (B)	Stanziamiento Cassa (C)	Pagamenti Residuo (D)	Pagamenti Competenza (E)	Totale Pagamenti (F=D+E)	Impegnato (G)	Riaccertato (K)	Residui da Residui (L=A-D+K)	Residui da Comp. (M=G-E)	Residui Finali (N=L+M)
U.1.03.02.18.000	U01311	"ACCERTAMENTI SANITARI: PAGAMENTO PARCELLE VISITE MEDICO-FISCALI EX ART.5 DELLA LEGGE 300/70 E PAGAMENTO VISITE PER L'ACCERTAMENTO DELL'IDONEITÀ SUL LAVORO. D.LGS. N°626/94 E 242/96 (SPESA OBBLIGATORIA)" - DIREZIONE GENERALE PER I LAVORI PUBBLICI E LA PROTEZIONE CIVILE	3	01	0110	1	103	01.3	8	1.591,66	8.500,04	10.029,54	1.283,67	6.837,73	8.121,40	7.054,48	0,00	307,99	216,75	524,74
U.1.03.02.18.000	U01312	"ACCERTAMENTI SANITARI: PAGAMENTO PARCELLE VISITE MEDICO-FISCALI EX ART.5 DELLA LEGGE 300/70 E PAGAMENTO VISITE PER L'ACCERTAMENTO DELL'IDONEITÀ SUL LAVORO. D.LGS. N°626/94 E 242/96 (SPESA OBBLIGATORIA)" - DIREZIONE GENERALE PER IL GOVERNO DEL TERRITORIO	3	01	0110	1	103	01.3	8	56,40	5.000,00	5.056,40	56,40	495,16	551,56	495,16	0,00	0,00	0,00	0,00
U.1.03.02.18.000	U01313	"ACCERTAMENTI SANITARI: PAGAMENTO PARCELLE VISITE MEDICO-FISCALI EX ART.5 DELLA LEGGE 300/70 E PAGAMENTO VISITE PER L'ACCERTAMENTO DELL'IDONEITÀ SUL LAVORO. D.LGS. N°626/94 E 242/96 (SPESA OBBLIGATORIA)" - DIPARTIMENTO DELL'ISTRUZIONE, DELLA RICERCA, DEL LAVORO, DELLE POLITICHE CULTURALI E DELLE POLITICHE SOCIALI	3	01	0110	1	103	01.3	8	0,00	1.000,00	1.000,00	0,00	0,00	0,00	0,00	0,00	0,00	0,00	0,00
U.1.03.02.18.000	U01314	"ACCERTAMENTI SANITARI: PAGAMENTO PARCELLE VISITE MEDICO-FISCALI EX ART.5 DELLA LEGGE 300/70 E PAGAMENTO VISITE PER L'ACCERTAMENTO DELL'IDONEITÀ SUL LAVORO. D.LGS. N°626/94 E 242/96 (SPESA OBBLIGATORIA)" - DIREZIONE GENERALE PER L'UNIVERSITÀ, LA RICERCA E L'INNOVAZIONE	3	01	0110	1	103	01.3	8	0,00	1.800,00	1.800,00	0,00	39,02	39,02	39,02	0,00	0,00	0,00	0,00
U.1.03.02.18.000	U01315	"ACCERTAMENTI SANITARI: PAGAMENTO PARCELLE VISITE MEDICO-FISCALI EX ART.5 DELLA LEGGE 300/70 E PAGAMENTO VISITE PER L'ACCERTAMENTO DELL'IDONEITÀ SUL LAVORO. D.LGS. N°626/94 E 242/96 (SPESA OBBLIGATORIA)" - DIREZIONE GENERALE PER L'ISTRUZIONE, LA FORMAZIONE, IL LAVORO E LE POLITICHE GIOVANILI	3	01	0110	1	103	01.3	8	0,00	10.600,00	10.600,00	0,00	3.474,23	3.474,23	3.474,23	0,00	0,00	0,00	0,00
U.1.03.02.18.000	U01316	"ACCERTAMENTI SANITARI: PAGAMENTO PARCELLE VISITE MEDICO-FISCALI EX ART.5 DELLA LEGGE 300/70 E PAGAMENTO VISITE PER L'ACCERTAMENTO DELL'IDONEITÀ SUL LAVORO. D.LGS. N°626/94 E 242/96 (SPESA OBBLIGATORIA)" - Direzione Generale 50.05	3	01	0110	1	103	01.3	8	0,00	2.380,00	2.380,00	0,00	0,00	0,00	0,00	0,00	0,00	0,00	0,00
U.1.03.02.18.000	U01317	"ACCERTAMENTI SANITARI: PAGAMENTO PARCELLE VISITE MEDICO-FISCALI EX ART.5 DELLA LEGGE 300/70 E PAGAMENTO VISITE PER L'ACCERTAMENTO DELL'IDONEITÀ SUL LAVORO. D.LGS. N°626/94 E 242/96 (SPESA OBBLIGATORIA)" - DIPARTIMENTO DELLE RISORSE FINANZIARIE, UMANE E STRUMENTALI	3	01	0110	1	103	01.3	8	0,00	1.000,00	1.000,00	0,00	0,00	0,00	0,00	0,00	0,00	0,00	0,00
U.1.03.02.18.000	U01318	"ACCERTAMENTI SANITARI: PAGAMENTO PARCELLE VISITE MEDICO-FISCALI EX ART.5 DELLA LEGGE 300/70 E PAGAMENTO VISITE PER L'ACCERTAMENTO DELL'IDONEITÀ SUL LAVORO. D.LGS. N°626/94 E 242/96 (SPESA OBBLIGATORIA)" - DIREZIONE GENERALE PER LE RISORSE FINANZIARIE	3	01	0110	1	103	01.3	8	708,66	5.000,00	8.466,72	444,66	696,54	1.141,20	1.053,06	0,00	264,00	356,52	620,52
U.1.03.02.18.000	U01319	"ACCERTAMENTI SANITARI: PAGAMENTO PARCELLE VISITE MEDICO-FISCALI EX ART.5 DELLA LEGGE 300/70 E PAGAMENTO VISITE PER L'ACCERTAMENTO DELL'IDONEITÀ SUL LAVORO. D.LGS. N°626/94 E 242/96 (SPESA OBBLIGATORIA)" - DIREZIONE GENERALE PER LE RISORSE STRUMENTALI	3	01	0110	1	103	01.3	8	5.300,00	4.800,00	10.100,00	262,00	281,86	543,86	4.800,00	0,00	5.038,00	4.518,15	9.556,15
U.1.03.02.18.000	U01320	"ACCERTAMENTI SANITARI: PAGAMENTO PARCELLE VISITE MEDICO-FISCALI EX ART.5 DELLA LEGGE 300/70 E PAGAMENTO VISITE PER L'ACCERTAMENTO DELL'IDONEITÀ SUL LAVORO. D.LGS. N°626/94 E 242/96 (SPESA OBBLIGATORIA)" - AVVOCATURA REGIONALE	3	01	0110	1	103	01.3	8	52,40	1.955,00	1.955,00	0,00	0,00	0,00	0,00	-52,40	0,00	0,00	0,00
U.1.03.02.18.000	U01321	"ACCERTAMENTI SANITARI: PAGAMENTO PARCELLE VISITE MEDICO-FISCALI EX ART.5 DELLA LEGGE 300/70 E PAGAMENTO VISITE PER L'ACCERTAMENTO DELL'IDONEITÀ SUL LAVORO. D.LGS. N°626/94 E 242/96 (SPESA OBBLIGATORIA)" - UFFICIO PER IL FEDERALISMO	3	01	0110	1	103	01.3	8	2.029,98	4.000,00	5.901,18	2.029,98	3.714,06	5.744,06	4.000,00	0,00	0,00	285,92	285,92
U.1.03.02.18.000	U01322	"ACCERTAMENTI SANITARI: PAGAMENTO PARCELLE VISITE MEDICO-FISCALI EX ART.5 DELLA LEGGE 300/70 E PAGAMENTO VISITE PER L'ACCERTAMENTO DELL'IDONEITÀ SUL LAVORO. D.LGS. N°626/94 E 242/96 (SPESA OBBLIGATORIA)" - NUCLEO PER LA VALUTAZIONE E LA VERIFICA DEGLI INVESTIMENTI PUBBLICI	3	01	0110	1	103	01.3	8	108,80	2.100,00	2.208,80	108,80	0,00	108,80	0,00	0,00	0,00	0,00	0,00
U.1.03.02.18.000	U01323	"ACCERTAMENTI SANITARI: PAGAMENTO PARCELLE VISITE MEDICO-FISCALI EX ART.5 DELLA LEGGE 300/70 E PAGAMENTO VISITE PER L'ACCERTAMENTO DELL'IDONEITÀ SUL LAVORO. D.LGS. N°626/94 E 242/96 (SPESA OBBLIGATORIA)" - DATORE DI LAVORO	3	01	0110	1	103	01.3	8	0,00	2.000,00	2.000,00	0,00	0,00	0,00	209,60	0,00	0,00	209,60	209,60
U.1.03.02.18.000	U01324	"ACCERTAMENTI SANITARI: PAGAMENTO PARCELLE VISITE MEDICO-FISCALI EX ART.5 DELLA LEGGE 300/70 E PAGAMENTO VISITE PER L'ACCERTAMENTO DELL'IDONEITÀ SUL LAVORO. D.LGS. N°626/94 E 242/96 (SPESA OBBLIGATORIA)" - UFFICIO PER I PARCHI, LE RISERVE E I SITI UNESCO	3	01	0110	1	103	01.3	8	0,00	1.500,00	1.500,00	0,00	0,00	0,00	0,00	0,00	0,00	0,00	0,00
U.1.03.02.18.000	U01325	"ACCERTAMENTI SANITARI: PAGAMENTO PARCELLE VISITE MEDICO-FISCALI EX ART.5 DELLA LEGGE 300/70 E PAGAMENTO VISITE PER L'ACCERTAMENTO DELL'IDONEITÀ SUL LAVORO. D.LGS. N°626/94 E 242/96 (SPESA OBBLIGATORIA)" - UNITÀ OPERATIVA GRANDI PROGETTI	3	01	0110	1	103	01.3	8	0,00	1.500,00	1.500,00	0,00	0,00	0,00	759,02	0,00	0,00	759,02	759,02

fonte: <http://burc.regione.campania.it>

n. 100 del 29 Dicembre 2018

PARTE I  Atti della Regione

CAPITOLI DI BILANCIO SECONDO IL PIANO DEI CONTI - PARTE SPESA

IV Livello	Cap.	Descrizione	San	Miss.	Prog.	Tit.	Macro.	COFOG	Codice UE	Residui Iniziali (A)	Stanziamiento Competenza (B)	Stanziamiento Cassa (C)	Pagamenti Residuo (D)	Pagamenti Competenza (E)	Totale Pagamenti (F=D+E)	Impegnato (G)	Riaccertato (K)	Residui da Residui (L=A-D+K)	Residui da Comp. (M=G-E)	Residui Finali (N=L+M)
U.1.03.02.18.000	U01448	ONERI PER LA GESTIONE DEL PERSONALE DELL'UFFICIO SPECIALE	3	01	0110	1	103	01.3	8	0,00	500,00	500,00	0,00	0,00	0,00	0,00	0,00	0,00	0,00	0,00
U.1.03.02.18.000	U07007	SERVIZIO SANITARIO NAZIONALE - MOBILITA' PASSIVA EXTRAREGIONALE	4	13	1301	1	103	07.1	8	0,00	405.758.011,59	405.758.011,59	0,00	405.758.011,59	405.758.011,59	405.758.011,59	0,00	0,00	0,00	0,00
U.1.03.02.18.000	U07029	SPESA SANITARIA REGIONALE DI PARTE CORRENTE ACQUISITO PRESTAZIONI SANITARIE	4	13	1301	1	103	07.1	8	45.839.071,11	168.000.000,00	207.586.132,11	22.463.370,21	144.509.566,49	166.972.936,70	168.000.000,00	0,00	23.375.700,90	23.490.433,51	46.866.134,41
U.1.03.02.18.000	U07063	SPESA SANITARIA ACCENTRATA PIANO SANITARIO CONSULENZE SANITARIE E SOCIO SANITARIE DA PRIVATO.	4	13	1301	1	103	07.1	8	10.633.300,00	6.000.000,00	12.223.300,00	3.681.350,00	1.656.607,50	5.337.957,50	6.000.000,00	0,00	6.951.950,00	4.343.392,50	11.295.342,50
U.1.03.02.18.000	U07254	CONTRIBUTO REGIONALE A FAVORE DELLA SOCIETA' CONSORTILE A R.L. SENZA SCOPO DI LUCRO "CEINGE".	4	13	1301	1	103	07.1	8	6.500.000,00	0,00	6.500.000,00	0,00	0,00	0,00	0,00	0,00	6.500.000,00	0,00	6.500.000,00
U.1.03.02.18.000	U07629	PIANO STRAORDINARIO BRUCCELLOSI BUFALINA ED OVICAPRINA - L.R.6/99 SMI - FORNITURA E PRESTAZIONI DI BENI E SERVIZI.	4	13	1301	1	103	07.1	8	544.120,00	0,00	544.120,00	0,00	0,00	0,00	0,00	0,00	544.120,00	0,00	544.120,00
U.1.03.02.19.000	U00256	ORGANIZZAZIONE E GESTIONE DEL CENTRO ELABORAZIONE DATI. GESTIONE DEI SERVIZI DELLA RETE INTRANET/INTERNET. GESTIONE DELLE INFRASTRUTTURE TRASMISSIVE DI TRASPORTO (LAN, RUPA-CAMPANIA)	3	01	0108	1	103	01.3	8	570.326,33	1.389.000,00	2.374.198,31	540.326,33	521.784,50	1.062.110,83	699.258,70	0,00	30.000,00	177.474,20	207.474,20
U.1.03.02.19.000	U00536	SPESE PER ATTIVITA' CONNESSE ALLA GESTIONE FINANZIARIA E CONTABILE.	3	01	0103	1	103	01.3	8	77.389,51	0,00	77.389,51	0,00	0,00	0,00	0,00	0,00	77.389,51	0,00	77.389,51
U.1.03.02.19.000	U00829	LA REGIONE IN UN CLICK. ART. 12 L.R. N. 11 DEL 14 OTTOBRE 2015.	3	01	0108	1	103	01.3	8	0,00	30.000,00	30.000,00	0,00	0,00	0,00	0,00	0,00	0,00	0,00	0,00
U.1.03.02.19.000	U00831	SPORTELLO UNICO PER LE ATTIVITA' PRODUTTIVE (SURAP) , ART. 19 DELLA L.R. N. 11 DEL 14 OTTOBRE 2015- SPESE CORRENTI	3	01	0108	1	103	01.3	8	0,00	15.000,00	15.000,00	0,00	0,00	0,00	0,00	0,00	0,00	0,00	0,00
U.1.03.02.19.000	U00853	MANUTENZIONE SOFTWARE PER LA REALIZZAZIONE DEL SISTEMA INFORMATIVO TERRITORIALE (ART. 17 L.R. N. 16 DEL 22/12/2004) E DI TUTTE LE ATTIVITA' RELATIVE	3	08	0801	1	103	06.2	8	0,00	40.000,00	40.000,00	0,00	0,00	0,00	0,00	0,00	0,00	0,00	0,00
U.1.03.02.19.000	U00889	SPESA PER SERVIZI DI GESTIONE DOCUMENTALE	3	01	0103	1	103	01.3	8	0,00	50.000,00	50.000,00	0,00	0,00	0,00	0,00	0,00	0,00	0,00	0,00
U.1.03.02.19.000	U01462	GESTIONE E MANUTENZIONE DEL DATA CENTER	3	01	0108	1	103	01.3	8	0,00	3.000.000,00	3.000.000,00	0,00	475.911,63	475.911,63	2.843.445,71	0,00	2.367.534,08	2.367.534,08	0,00
U.1.03.02.19.000	U04382	FINANZIAMENTI CONCESSI DAL MINISTERO DELLO SVILUPPO ECONOMICO AI SENSI DELL'ART. 148 DELLA LEGGE 23/12/2000, N. 388 PER LA REALIZZAZIONE DI INIZIATIVE A VANTAGGIO DEI CONSUMATORI. SERVIZI INFORMATICI E TELECOMUNICAZIONI.	3	14	1402	1	103	04.7	8	0,00	30.000,00	30.000,00	0,00	0,00	0,00	0,00	0,00	0,00	0,00	0,00
U.1.03.02.19.000	U05015	ATTIVITA' DI GESTIONE E ASSISTENZA INFORMATICA AL POLO SBN	3	05	0502	1	103	08.2	4	36.478,58	0,00	40.000,00	23.570,69	0,00	23.570,69	0,00	0,00	12.907,89	0,00	12.907,89
U.1.03.02.19.000	U07171	SERVIZI INFORMATICI - GESTIONE E MANUTENZIONI APPLICAZIONI	4	13	1301	1	103	07.1	8	22.692,00	0,00	22.692,00	16.592,00	0,00	16.592,00	0,00	0,00	6.100,00	0,00	6.100,00
U.1.03.02.19.000	U07191	SISTEMI INFORMATIVI SOCIO-SANITARI	4	13	1301	1	103	07.1	8	200.000,00	300.000,00	500.000,00	4.514,00	0,00	4.514,00	300.000,00	0,00	195.486,00	300.000,00	495.486,00
U.1.03.02.99.000	U00063	SPESA PER LA COPERTURA DEGLI ONERI DI DIFESA DEI DIPENDENTI IN PROCEDIMENTI DI RESPONSABILITA' CIVILE, PENALE O AMMINISTRATIVA PER FATTI O ATTI CONNESSI DIRETTAMENTE ALL'ESPLETAMENTO DEL SERVIZIO E ALL'ADEMPIMENTO DI COMPITI D'UFFICIO (ART.12 CCNL PER IL PERSONALE DIRIGENTE ANNO 2000/05 E ART.28 CCNL 14/9/2000 CODE CONTRATTUALI)	3	01	0110	1	103	01.3	8	32.145,06	528.652,10	560.797,15	32.145,06	268.158,17	300.303,22	300.702,89	0,00	0,00	32.544,72	32.544,72
U.1.03.02.99.000	U00100	SPESE CONTENZIOSO CIVILE PENALE, AMMINISTRATIVO E TRIBUTARIO, IVI COMPRESI GLI ONERI CONNESSI ALL'ATTIVITA' LEGALE	3	01	0111	1	103	01.3	8	219.849,49	366.823,71	586.824,80	219.849,49	96.673,83	316.523,32	281.602,63	0,00	0,00	184.928,80	184.928,80
U.1.03.02.99.000	U00101	SPESE CONTENZIOSO CIVILE E PENALE, IVI COMPRESI GLI ONERI CONNESSI ALL'ATTIVITA' LEGALE, GIUDIZI CIVILI,PENALI,AMMINISTRATIVI E TRIBUTARI PER LA REGIONE CAMPANIA E PER GLI ENTI EX ART.29 L.R. N. 1/2009.	3	01	0111	1	103	01.3	8	0,00	0,00	23.891,61	0,00	0,00	0,00	0,00	0,00	0,00	0,00	0,00
U.1.03.02.99.000	U00166	COMPENSI ALL'AVVOCATURA DELLA REGIONE CAMPANIA PER L'ATTIVITA' GIUDIZIALE E STRAGIUDIZIALE CONVENZIONATA EX ART. 29 L.R. 1/2009	3	01	0111	1	103	01.3	8	0,00	80.714,81	80.714,81	0,00	0,00	0,00	0,00	0,00	0,00	0,00	0,00
U.1.03.02.99.000	U00188	SPESE PER IL FUNZIONAMENTO DI ORGANI COLLEGIALI, DI COMMISSIONI. PROGETTI FINALIZZATI AL MIGLIORAMENTO DELLE PROCEDURE, DELLE PRESTAZIONI E DELLE BANCHE DATI.	3	01	0105	1	103	01.3	8	0,00	70.000,00	70.813,75	0,00	0,00	0,00	0,00	0,00	0,00	0,00	0,00
U.1.03.02.99.000	U00194	ONERI PER SPESE LEGALI	3	01	0105	1	103	01.3	8	0,00	50.000,00	50.000,00	0,00	16.963,42	16.963,42	17.899,42	0,00	0,00	936,00	936,00
U.1.03.02.99.000	U00210	ONERI PER LA GESTIONE ORDINARIA DEI BENI DEMANIALI E PATRIMONIALI DELLA REGIONE	3	01	0105	1	103	01.3	8	512.784,92	395.000,00	940.653,42	219.262,25	192.166,95	411.429,20	-40.000,00	253.522,67	159.507,17	413.029,84	
U.1.03.02.99.000	U00283	ALTRE SPESE PER CONSULTAZIONI ELETTORALI	3	01	0103	1	103	01.3	8	1.293,20	0,00	1.293,20	1.293,20	0,00	1.293,20	0,00	0,00	0,00	0,00	0,00
U.1.03.02.99.000	U00285	ALTRE SPESE PER CONSULTAZIONI ELETTORALI DELL'ENTE	3	01	0103	1	103	01.3	8	0,00	0,00	0,00	0,00	0,00	0,00	0,00	0,00	0,00	0,00	0,00
U.1.03.02.99.000	U00402	SPESA ED ONERI ACCESSORI PER LA GESTIONE DEI BENI IMMOBILI DI PROPRIETA' REGIONALE E DELLE SEDI ISTITUZIONALI	3	01	0105	1	103	01.3	8	39.821,12	0,00	39.883,87	0,00	0,00	0,00	0,00	0,00	39.821,12	0,00	39.821,12
U.1.03.02.99.000	U00449	SPESE PER ATTIVITA' CONNESSE ALLA GESTIONE FINANZIARIA E CONTABILE RELATIVE ALLA DG 55.13	3	01	0103	1	103	01.3	8	67.144,90	500.000,00	567.144,90	67.144,90	10.553,67	77.698,57	34.026,48	0,00	0,00	23.472,81	23.472,81
U.1.03.02.99.000	U00476	SPESA PER LA COPERTURA DEGLI ONERI DI DIFESA DELLA REGIONE IN MATERIA DI CONTRATTI FINANZIARI.	3	01	0103	1	103	01.3	8	1.797.704,41	2.200.000,00	3.997.704,41	1.486.355,16	2.030.952,16	3.517.307,32	2.030.952,16	-278.927,73	32.421,52	0,00	32.421,52
U.1.03.02.99.000	U00496	SPESE PER IL COMPENSO DEI COMMISSARI NOMINATI DAL TRIBUNALE PER LE ATTIVITA' CONNESSE ALL'ESTINZIONE DI FONDAZIONI O ASSOCIAZIONI ISCRITTE NELL'APPOSITO REGISTRO REGIONALE.	3	01	0111	1	103	01.3	8	39.761,94	25.500,00	65.261,94	0,00	0,00	0,00	0,00	0,00	39.761,94	0,00	39.761,94
U.1.03.02.99.000	U00520	FONDI DELLO STATO PER L'ACCESSO A MEZZI DI INFORMAZIONE DURANTE LE CAMPAGNE ELETTORALI, REFERENDARIE E PER LA COMUNICAZIONE POLITICA (ART. 4, COMMA 5, LEGGE 28/2000).	3	01	0107	1	103	01.3	8	178.271,54	0,00	178.271,54	138.888,81	0,00	138.888,81	0,00	0,00	39.382,73	0,00	39.382,73
U.1.03.02.99.000	U00524	QUOTE ASSOCIATIVE AL CINSEDO, ALL'OSSERVATORIO INTERREGIONALE SULLA COOPERAZIONE E AD ALTRI ORGANISMI ASSOCIATIVI ISTITUZIONALI.	3	01	0111	1	103	01.3	8	36.000,00	400.000,00	438.000,00	36.000,00	330.564,84	366.564,84	330.564,84	0,00	0,00	0,00	0,00

fonte: <http://burc.regione.campania.it>

n. 100 del 29 Dicembre 2018

PARTE I  Atti della Regione

CAPITOLI DI BILANCIO SECONDO IL PIANO DEI CONTI - PARTE SPESA

IV Livello	Cap.	Descrizione	San	Miss.	Prog.	Tit.	Macro.	COFOG	Codice UE	Residui Iniziali (A)	Stanziamiento Competenza (B)	Stanziamiento Cassa (C)	Pagamenti Residuo (D)	Pagamenti Competenza (E)	Totale Pagamenti (F=D+E)	Impegnato (G)	Riaccertato (K)	Residui da Residui (L=A-D+K)	Residui da Comp. (M=G-E)	Residui Finali (N=L+M)
U.1.03.02.99.000	U00533	SPESA PER LE ATTIVITA' DI SUPPORTO FORNITE DALLA FONDAZIONE IFEL - ISTITUTO PER LA FINANZA E L'ECONOMIA LOCALE DELLA CAMPANIA - IFEL CAMPANIA	3	01	0111	1	103	01.3	8	71.307,57	0,00	71.307,57	0,00	0,00	0,00	0,00	0,00	71.307,57	0,00	71.307,57
U.1.03.02.99.000	U00563	ONERI PER IL FUNZIONAMENTO DEGLI UFFICI DI DIRETTA COLLABORAZIONE DEL PRESIDENTE DELLA GIUNTA REGIONALE (ACQUISTO BENI E SERVIZI)	3	01	0101	1	103	01.1	8	0,00	50.000,00	50.000,00	0,00	0,00	0,00	0,00	0,00	0,00	0,00	0,00
U.1.03.02.99.000	U00721	SERVIZI DI TPL - ONERI DERIVANTI DA SENTENZE SCATURITE DA CONTENZIOSI IN MATERIA DI TRASPORTO PUBBLICO LOCALE - SPESE LEGALI	3	10	1002	1	103	04.5	8	1.500,00	0,00	1.500,00	1.500,00	0,00	1.500,00	0,00	0,00	0,00	0,00	0,00
U.1.03.02.99.000	U00852	MANUTENZIONE HARDWARE E SOFTWARE PER LA REALIZZAZIONE DEL SISTEMA INFORMATIVO TERRITORIALE (ART. 17, L.R. N. 16 DEL 22.12.2004) E DI TUTTE LE ATTIVITA' RELATIVE	3	08	0801	1	103	06.2	8	5.286,80	47.919,00	53.205,80	5.286,80	2.114,54	7.401,34	14.301,60	0,00	0,00	12.187,06	12.187,06
U.1.03.02.99.000	U00864	DIFESA SUOLO. FINANZIAMENTO DELLO STATO DEL PROGETTO CARG. CARTOGRAFIA GEOLOGICA NAZIONALE (DELIBERA S.R. 9516 DEL 30/12/99)	3	09	0901	1	103	05.3	8	143.832,58	0,00	150.000,00	143.832,58	0,00	143.832,58	0,00	0,00	0,00	0,00	0,00
U.1.03.02.99.000	U00893	ONERI PER LA GESTIONE ORDINARIA DEI BENI DEMANIALI DELLA REGIONE	3	01	0105	1	103	01.3	8	0,00	5.000,00	5.000,00	0,00	38,65	38,65	3.364,28	0,00	0,00	3.325,63	3.325,63
U.1.03.02.99.000	U01100	SOMME SPETTANTI AGLI AGENTI SCOPRITORI PER LE SANZIONI AMMINISTRATIVE PECUNIARIE DERIVANTI DALL'APPLICAZIONE DELLA NORMATIVA REGIONALE IN MATERIA MINIERARIA (ART. 17 DELLA L.R. 13/1993)	3	09	0902	1	103	05.1	8	0,00	10.000,00	10.000,00	0,00	0,00	0,00	0,00	0,00	0,00	0,00	0,00
U.1.03.02.99.000	U01362	PROGRAMMA BIOTALLY - VERIFICA DEI PERIMETRI DEI PSIC E DELLE ZPS, PER LA DIGITALIZZAZIONE DELLE CARTOGRAFIE	3	09	0902	1	103	05.1	8	0,00	500.000,00	500.000,00	0,00	0,00	0,00	0,00	0,00	0,00	0,00	0,00
U.1.03.02.99.000	U01385	ATTIVITA' CONNESSE ALL'ATTUAZIONE DELLA L.R. N.33/1993.	3	09	0905	1	103	05.4	8	120.000,00	120.000,00	120.000,00	120.000,00	0,00	120.000,00	120.000,00	0,00	0,00	120.000,00	120.000,00
U.1.03.02.99.000	U01388	ATTIVITA' CONNESSE ALLE PROCEDURE DI VALUTAZIONE AMBIENTALE VAS (D.LGS. 152/2006 E DPR 17/2009), VIA (D.LGS. 152/2006 E REG.REG. 2/2010), VI (DPR 357/1997 E REG. REG. 1/2010).	3	09	0902	1	103	05.1	8	314.346,78	311.246,25	631.579,60	173.721,74	0,00	173.721,74	184.953,82	0,00	140.625,04	184.953,82	325.578,86
U.1.03.02.99.000	U01456	ACQUISIZIONE DI SERVIZI A SUPPORTO DELLA GESTIONE TECNICO AMMINISTRATIVA DEGLI IMMOBILI DI PROPRIETA' DELL'ENTE	3	01	0105	1	103	01.3	8	0,00	600.000,00	600.000,00	0,00	228.844,49	228.844,49	313.476,07	0,00	0,00	84.633,58	84.633,58
U.1.03.02.99.000	U01466	CONTRIBUTO FUNZIONAMENTO AEGSI (SERVIZIO DI DEPURAZIONE)	3	09	0904	1	103	06.3	8	0,00	7.179,61	7.179,61	0,00	7.179,61	7.179,61	7.179,61	0,00	0,00	0,00	0,00
U.1.03.02.99.000	U01468	ACQUISTO DI BENI E SERVIZI PER LA GESTIONE DEI SISTEMI ACQUEDOTTISTICI REGIONALI - ANALISI DI LABORATORIO	3	09	0904	1	103	06.3	8	0,00	737.500,00	737.500,00	0,00	26.289,39	26.289,39	737.500,00	0,00	0,00	711.210,61	711.210,61
U.1.03.02.99.000	U01470	ACQUISTO DI BENI E SERVIZI PER LA GESTIONE DEI SISTEMI ACQUEDOTTISTICI REGIONALI - ACQUISTO ACQUA ALL'INGROSSO	3	09	0904	1	103	06.3	8	0,00	2.900.090,45	2.900.090,45	0,00	2.900.090,45	2.900.090,45	2.900.090,45	0,00	0,00	0,00	0,00
U.1.03.02.99.000	U01473	CONTRIBUTO FUNZIONAMENTO AEGSI (VENDITA ALL'INGROSSO DI ACQUA)	3	09	0904	1	103	06.3	8	0,00	7.499,56	7.499,56	0,00	7.499,56	7.499,56	7.499,56	0,00	0,00	0,00	0,00
U.1.03.02.99.000	U01592	ATTUAZIONE DELLA STRATEGIA MARINA DI CUI AL D.LGS. 190/2010, ATTIVITA' DI INDAGINE, INFORMAZIONI TECNICOSCIENTIFICHE A SALVAGUARDIA DELLA BIODIVERSITA' ED ECOSISTEMA MARINO	3	09	0902	1	103	05.1	8	139.150,00	0,00	139.150,00	139.150,00	0,00	139.150,00	0,00	0,00	0,00	0,00	0,00
U.1.03.02.99.000	U01602	INTERVENTI DI PREVENZIONE E RISANAMENTO DELL'INQUINAMENTO DEI CORPI IDRICI EX ART. 136 CO. 1 DEL D.LGS. N. 152/06	3	09	0906	1	103	05.3	8	100.000,00	1.000.000,00	1.100.000,00	0,00	0,00	0,00	0,00	0,00	100.000,00	0,00	100.000,00
U.1.03.02.99.000	U01623	SPESE PER IL FUNZIONAMENTO DELL'OSSERVATORIO AMBIENTALE REGIONALE DEL TERMOVALORIZZATORE DI ACERRA	3	09	0903	1	103	05.1	8	0,00	50.000,00	50.000,00	0,00	0,00	0,00	0,00	0,00	0,00	0,00	0,00
U.1.03.02.99.000	U01655	REALIZZAZIONE DI INTERVENTI DI TUTELA AMBIENTALE DI CUI ALL'ART. 3, COMMA 27, L. 28/12/95 N. 549	3	09	0902	1	103	05.1	8	1.000.353,27	18.000,00	1.018.353,27	1.000.353,27	0,00	1.000.353,27	0,00	0,00	0,00	0,00	0,00
U.1.03.02.99.000	U01674	SPESE PER LO SMALTIMENTO DELLE SCORIE E DELLE POLVERI GENERATE DAGLI IMPIANTI DI TRATTAMENTO DEI RIFIUTI DI ACERRA E CAIVANO	3	09	0903	1	103	05.1	8	0,00	27.105.250,00	27.105.250,00	0,00	7.170.392,08	7.170.392,08	15.058.517,19	0,00	0,00	7.888.125,11	7.888.125,11
U.1.03.02.99.000	U01820	QUOTA ONERI LEGALI A CARICO REGIONE	3	01	0103	1	103	01.3	8	82.706,16	0,00	95.885,00	0,00	0,00	0,00	0,00	0,00	82.706,16	0,00	82.706,16
U.1.03.02.99.000	U04029	ASSISTENZA TECNICA E SUPPORTO PER LE ATTIVITA' DI GESTIONE DEGLI INCENTIVI DI PERTINENZA DELLA DIREZIONE GENERALE PER LO SVILUPPO ECONOMICO E LE ATTIVITA' PRODUTTIVE	3	14	1401	1	103	04.4	8	421.212,65	300.000,00	657.919,66	300.000,00	208.096,01	508.096,01	300.000,00	0,00	121.212,65	91.903,99	213.116,64
U.1.03.02.99.000	U04055	SPESE PER CREAZIONE, SVILUPPO E CONSOLIDAMENTO DI RETI DI IMPRESE (ART. 1, COMMA 75, L.R. N. 5 DEL 6 MAGGIO 2013).	3	14	1401	1	103	04.4	8	0,00	0,00	0,00	0,00	0,00	0,00	0,00	0,00	0,00	0,00	0,00
U.1.03.02.99.000	U04109	SPESE PER LE ATTIVITA' DI MONITORAGGIO PER LA VERIFICA DELLE CONDIZIONI STRUTTURALI E CONGIUNTURALI DEI DISTRETTI PRODUTTIVI CAMPANI (ART. 1, COMMA 81, L.R. N. 5 DEL 6 MAGGIO 2013).	3	14	1401	1	103	04.4	8	0,00	0,00	0,00	0,00	0,00	0,00	0,00	0,00	0,00	0,00	0,00
U.1.03.02.99.000	U04117	SPESE PER LA REDAZIONE DEL PIANO REGIONALE DI SETTORE DELLE ACQUE MINERALI NATURALI E TERMALI DI SORGENTE E DELLE PICCOLE UTILIZZAZIONI LOCALI - SPESE PER IL FINANZIAMENTO DI PROGRAMMI DI RICERCA TECNICO SCIENTIFICI FINALIZZATI ALLA CONOSCENZA E TUTELA DELLA RISORSA IDROTERMOMINERALE (ART. 38, COMMI 1, 2, 4 DELLA L.R. 8/2008 E SS.MM.II.)	3	09	0906	1	103	05.3	8	274.500,00	400.000,00	674.500,00	219.600,00	0,00	219.600,00	0,00	0,00	54.900,00	0,00	54.900,00
U.1.03.02.99.000	U04129	SPESE PER CAMERA REGIONALE DELLA MODA E DESIGN - L.R. 5/2013 ART. 1, COMMA 68	3	14	1401	1	103	04.4	8	100.000,00	0,00	0,00	0,00	0,00	0,00	0,00	0,00	100.000,00	0,00	100.000,00
U.1.03.02.99.000	U04228	GESTIONE COMMISSARIALE ATEM GIUSTA D.D. DIP51DIG/02 N. 493/2015	3	14	1404	1	103	04.6	8	0,00	787.081,93	787.081,93	0,00	0,00	0,00	0,00	0,00	0,00	0,00	0,00
U.1.03.02.99.000	U04365	UFFICIO REGIONALE DEL DESK ITALIA - SPESE PER SPORTELLI ATTRAZIONE INVESTIMENTI ESTERI	3	14	1401	1	103	04.4	8	30.000,00	0,00	0,00	0,00	0,00	0,00	0,00	0,00	30.000,00	0,00	30.000,00
U.1.03.02.99.000	U05338	PROGETTAZIONE E FUNZIONAMENTO DELL'INIZIATIVA ART-CARD	3	05	0502	1	103	08.2	8	2.000.000,00	1.000.000,00	3.000.000,00	2.000.000,00	0,00	2.000.000,00	1.000.000,00	0,00	1.000.000,00	0,00	1.000.000,00
U.1.03.02.99.000	U07051	PAGAMENTO DEI DEBITI EX UU.SS.LL. MATURATI AL 31/12/1994.	4	13	1307	1	103	07.1	8	685.257,48	10.871.802,60	11.557.060,08	680.217,78	10.212.305,87	10.892.523,65	11.373.663,69	0,00	5.039,70	1.161.357,82	1.166.397,52

fonte: <http://burc.regione.campania.it>

n. 100 del 29 Dicembre 2018

PARTE I  Atti della Regione

CAPITOLI DI BILANCIO SECONDO IL PIANO DEI CONTI - PARTE SPESA

IV Livello	Cap.	Descrizione	San	Miss.	Prog.	Tit.	Macro.	COFOG	Codice UE	Residui Iniziali (A)	Stanziamiento Competenza (B)	Stanziamiento Cassa (C)	Pagamenti Residuo (D)	Pagamenti Competenza (E)	Totale Pagamenti (F=D+E)	Impegnato (G)	Riaccertato (K)	Residui da Residui (L=A-D+K)	Residui da Comp. (M=G-E)	Residui Finali (N=L+M)
U.1.03.02.99.000	U07057	SPESE LEGALI E ALTRI ONERI DERIVANTI DA CONTENZIOSI IN MATERIA SANITARIA VERSO PRIVATI	4	13	1301	1	103	07.1	8	20.685.901,21	18.000.000,00	38.685.901,21	19.108.134,56	150.077,29	19.258.211,85	18.000.000,00	0,00	1.577.766,65	17.849.922,71	19.427.689,36
U.1.03.02.99.000	U07069	SPESE LEGALI ED ALTRI ONERI DERIVANTI DA CONTENZIOSI IN MATERIA SANITARIA VERSO PRIVATI - ALTRE FONTI	4	13	1301	1	103	07.1	8	31.500,00	0,00	31.500,00	31.500,00	0,00	31.500,00	0,00	0,00	0,00	0,00	0,00
U.1.04.01.01.000	U00094	CONTRIBUTI ARAN AI SENSI DELL'ART. 46 COMMA 8 E 9 DEL D.LGS. 30/03/2001, N. 165	3	01	0110	1	104	01.3	8	0,00	27.000,00	27.000,00	0,00	16.234,70	16.234,70	16.234,70	0,00	0,00	0,00	0,00
U.1.04.01.01.000	U00287	TRASFERIMENTI ALLE PREFETTURE PER ONERI LEGATI ALLE ELEZIONI REGIONALI	3	01	0104	1	104	01.1	8	0,00	0,00	106.779,48	0,00	0,00	0,00	0,00	0,00	0,00	0,00	0,00
U.1.04.01.01.000	U00301	REFERENDUM REGIONALI - RIMBORSO SPESE AMMINISTRAZIONI DELLO STATO	3	01	0107	1	104	01.3	8	13.191,79	0,00	13.191,79	0,00	0,00	0,00	0,00	0,00	13.191,79	0,00	13.191,79
U.1.04.01.01.000	U00483	TRASFERIMENTO ALLO STATO DEI FONDI PER COMPENSO PER IL COMMISSARIO AD ACTA PER L'ATTUAZIONE DELLE MISURE PREVISTE DAL PIANO DI STABILIZZAZIONE FINANZIARIA DELLA REGIONE CAMPANIA (DECRETO MINISTERO DELL'ECONOMIA E DELLE FINANZE N. 34638 DEL 18/04/2013 E DECRETO MINISTERO DELL'ECONOMIA E DELLE FINANZE N. 13182 DEL 13/02/2014)	3	01	0101	1	104	01.1	8	16.109,60	90.000,00	106.109,60	16.109,60	36.155,46	52.265,06	36.155,46	0,00	0,00	0,00	0,00
U.1.04.01.01.000	U00898	CONTRIBUTO IN FAVORE DELL'ANCI CAMPANIA PER SERVIZI DI ASSISTENZA AI COMUNI DELLA CAMPANIA	3	01	0109	1	104	01.3	8	23.978,70	0,00	30.000,00	23.978,70	0,00	23.978,70	0,00	0,00	0,00	0,00	0,00
U.1.04.01.01.000	U01220	QUOTA PARTE DELLE ENTRATE PER PENE PECUNIARIE PER TRASGRESSIONE DELLE DISPOSIZIONI CONCERNENTI IL DEMANIO ARMENTIZIO E LA COMMERCIALIZZAZIONE DI FUNGHI EPIGEI DESTINATA AL FONDO DI ASSISTENZA E PREMI PER IL PERSONALE CHE HA ELEVATO IL VERBALE DI CONTRAVVENZIONE (L.R. N. 11/96 ALL.D. LEGGE N. 352/93)	3	16	1601	1	104	04.2	8	0,00	3.000,00	3.000,00	0,00	0,00	0,00	0,00	0,00	0,00	0,00	0,00
U.1.04.01.01.000	U01221	SPESE A SOSTEGNO DEL SERVIZIO FITOSANITARIO REGIONALE (D.LVO 19/08/2005 N. 214) - ATTIVITA' SPECIALISTICA CON ENTI CENTRALI DELLO STATO	3	16	1601	1	104	04.2	8	41.299,90	25.000,00	39.999,90	0,00	0,00	0,00	22.724,94	-6.300,00	34.999,90	22.724,94	57.724,84
U.1.04.01.01.000	U01245	PREVENZIONE E LOTTA AGLI INCENDI BOSCHIVI (LEGGE 353/00 E L.R. 7.5/96, N. 11) - CONVENZIONE CON LE AMMINISTRAZIONI CENTRALI	3	09	0905	1	104	05.4	8	4.000,00	600.000,00	604.000,00	0,00	350.000,00	350.000,00	600.000,00	0,00	4.000,00	250.000,00	254.000,00
U.1.04.01.01.000	U01536	CAMPAGNA A.I.B. - CONVENZIONE CON MINISTERO DELL'INTERNO - DIREZIONE REGIONALE V.V.F. CAMPANIA	3	11	1101	1	104	03.2	8	460.000,00	579.855,96	1.039.855,96	460.000,00	465.706,39	925.706,39	465.706,39	0,00	0,00	0,00	0,00
U.1.04.01.01.000	U01613	FINANZIAMENTO REGIONALE DEL PROGRAMMA DI INFORMAZIONE FORMAZIONE ED EDUCAZIONE AMBIENTALE INFEA - TRASFERIMENTI AD AMMINISTRAZIONI CENTRALI	3	09	0902	1	104	05.1	8	0,00	20.000,00	20.000,00	0,00	5.999,98	5.999,98	16.000,00	0,00	0,00	10.000,02	10.000,02
U.1.04.01.01.000	U03054	SPESE PER INTERVENTI NELL'AMBITO DELL'OCM VITIVINICOLO	3	16	1601	1	104	04.2	8	0,00	115.955,20	0,00	0,00	0,00	0,00	115.955,00	0,00	0,00	115.955,00	115.955,00
U.1.04.01.01.000	U03578	SPESE PER LE ATTIVITA' SPECIALISTICHE DERIVANTI DA PROTOCOLLI DI INTESA E ACCORDI CON AMMINISTRAZIONI CENTRALI	3	16	1601	1	104	04.2	8	0,00	100.000,00	100.000,00	0,00	0,00	0,00	100.000,00	0,00	0,00	100.000,00	100.000,00
U.1.04.01.01.000	U04509	MANIFESTAZIONI FIERISTICHE AMMINISTRAZIONI CENTRALI	3	07	0701	1	104	04.7	8	376.980,00	0,00	500.000,00	206.180,00	0,00	206.180,00	0,00	0,00	170.800,00	0,00	170.800,00
U.1.04.01.01.000	U05001	SPESE CORRENTI PER IL SOSTEGNO DI INIZIATIVE ED ATTIVITA' FINALIZZATE ALLA PROMOZIONE E VALORIZZAZIONE DELLE BIBLIOTECHE E DEL PATRIMONIO BIBLIOTECARIO CAMPANO - ATTIVITA' DI BIBLIOTECHE DI ENTI DELL'AMMINISTRAZIONE CENTRALE INDICATE NEGLI ARTT. 5, 6, 7, 8, 9, 10 DELLA L.R. 4/83 E L.R. 49/74	3	05	0502	1	104	08.2	8	33.189,00	20.000,00	53.231,00	23.674,50	0,00	23.674,50	4.000,00	-97,00	9.417,50	4.000,00	13.417,50
U.1.04.01.01.000	U05007	REALIZZAZIONE DI MOSTRE DI MATERIALE STORICO ED ARTISTICO. PROGETTI DI ANIMAZIONE BIBLIOTECARIA E PROMOZIONE DI INIZIATIVE PER LO SVILUPPO DEI SERVIZI ALL'UTENZA DI BIBLIOTECHE DI ENTI DELL'AMMINISTRAZIONE CENTRALE. COMMISSIONI E CONVEGNI DI STUDIO IN MATERIA DI BIBLIOTECHE E DI MUSEI (L.R. 49/74 E 4/83)	3	05	0502	1	104	08.2	8	25.239,00	20.000,00	45.500,00	10.239,00	0,00	10.239,00	892,50	-34,50	14.965,50	892,50	15.858,00
U.1.04.01.01.000	U05011	SPESE CORRENTI PER IL SOSTEGNO DI INIZIATIVE ED ATTIVITA' FINALIZZATE ALLA PROMOZIONE E VALORIZZAZIONE DEI MUSEI E DEL PATRIMONIO MUSEALE CAMPANO DI ENTI DELL'AMMINISTRAZIONE CENTRALE - COMMISSIONI STUDI E RICERCHE (L.R. N. 12/05)	3	05	0502	1	104	08.2	8	22.000,00	0,00	22.000,00	10.000,00	0,00	10.000,00	0,00	0,00	12.000,00	0,00	12.000,00
U.1.04.01.01.000	U05078	SPESE PER LA REALIZZAZIONE DI INTERVENTI DI COMPETENZA DELLA SOVRINTENDENZA REGIONALE AI BENI LIBRARI. PROGETTI DI PROMOZIONE E VALORIZZAZIONE DEL PATRIMONIO BIBLIOTECARIO DI PREGIO. BIBLIOTECHE DI ENTI DELL'AMMINISTRAZIONE CENTRALE. (D.LGS. 112/98, D.LGS. 62/04 E L.R. 4/83)	3	05	0502	1	104	08.2	8	35.000,00	40.000,00	75.000,00	31.000,00	0,00	31.000,00	20.811,00	0,00	4.000,00	20.811,00	24.811,00
U.1.04.01.01.000	U05140	L.R. 39/85 PROVVEDIMENTI A FAVORE DELLE SCUOLE CAMPANE PER CONTRIBUIRE ALLO SVILUPPO DI UNA COSCIENZA CIVILE CONTRO LA CRIMINALITA' CAMORRISTICA. ATTIVITA' DEL CENTRO DI DOCUMENTAZIONE REGIONALE CONTRO LA CAMORRA	3	04	0406	1	104	09.6	8	319.548,54	0,00	324.870,78	112.950,00	0,00	112.950,00	0,00	0,00	206.598,54	0,00	206.598,54
U.1.04.01.01.000	U05864	TRASFERIMENTI CORRENTI ALLE AMMINISTRAZIONI CENTRALI - INF	3	15	1503	1	104	04.1	8	0,00	2.000.000,00	2.000.000,00	0,00	0,00	0,00	2.000.000,00	0,00	0,00	2.000.000,00	2.000.000,00
U.1.04.01.01.000	U06004	CONTRIBUTI PER ORGANIZZAZIONE DI MANIFESTAZIONI SPORTIVE REGIONALI, NAZIONALI O INTERNAZIONALI E PER LE ATTIVITA' SPORTIVE PROMOSSE DAI COMITATI REGIONALI E PROVINCIALI DEL CONI E DEL CIP, ENTI DI PROMOZIONE SPORTIVA, FEDERAZIONI SPORTIVE NAZIONALI (L.R. N. 18 DEL 25/11/2013 "INTERVENTI A FAVORE DELL' ASSOCIAZIONISMO SPORTIVO E RICREATIVO" ART.13 N. 1 LETT. A, B; N.3 LETT. B).	3	06	0601	1	104	08.1	8	49.054,00	0,00	49.054,00	24.581,00	0,00	24.581,00	0,00	0,00	24.473,00	0,00	24.473,00

n. 100 del 29 Dicembre 2018

PARTE I  Atti della Regione

CAPITOLI DI BILANCIO SECONDO IL PIANO DEI CONTI - PARTE SPESA

IV Livello	Cap.	Descrizione	San	Miss.	Prog.	Tit.	Macro.	COFOG	Codice UE	Residui Iniziali (A)	Stanziamiento Competenza (B)	Stanziamiento Cassa (C)	Pagamenti Residuo (D)	Pagamenti Competenza (E)	Totale Pagamenti (F=D+E)	Impegnato (G)	Riaccortato (K)	Residui da Residui (L=A-D+K)	Residui da Comp. (M=G-E)	Residui Finali (N=L+M)
U.1.04.01.01.000	U06031	CONTRIBUTO STRAORDINARIO PER MANIFESTAZIONI SPORTIVE E GIOVANILI AL CONI - COMITATO REGIONALE DELLA CAMPANIA E AL MIUR - UFFICIO SCOLASTICO REGIONALE DELLA CAMPANIA	3	06	0601	1	104	08.1	8	150.000,00	0,00	150.000,00	0,00	0,00	0,00	0,00	0,00	150.000,00	0,00	150.000,00
U.1.04.01.01.000	U07045	TRASFERIMENTI ALL'AGENZIA PER CORSI DI FORMAZIONE SPECIFICA IN MEDICINA GENERALE	4	13	1301	1	104	07.1	8	4.000,00	2.000,00	4.000,00	0,00	0,00	0,00	2.000,00	0,00	4.000,00	2.000,00	6.000,00
U.1.04.01.01.000	U07209	TRASFERIMENTI CORRENTI AD AMMINISTRAZIONI CENTRALI	4	13	1301	1	104	07.1	8	0,00	10.000,00	10.000,00	0,00	0,00	0,00	10.000,00	0,00	0,00	10.000,00	10.000,00
U.1.04.01.01.000	U07235	TRASFERIMENTO AL CNT DI RISORSE PER ATTUAZIONE DELL'ACCORDO	4	13	1301	1	104	07.1	8	0,00	12.000,00	12.000,00	0,00	60,00	60,00	12.000,00	0,00	0,00	11.940,00	11.940,00
U.1.04.01.01.000	U07335	RIMBORSI ALL'ARAN	4	13	1301	1	104	07.1	8	25.360,30	155.000,00	180.360,30	0,00	0,00	0,00	155.000,00	0,00	25.360,30	155.000,00	180.360,30
U.1.04.01.01.000	U07338	ATTUAZIONE DEI PIANI DI MONITORAGGIO REGIONALE PREVISTI DAL PIANO REGIONALE INTEGRATO DEI CONTROLLI UFFICIALI (P.R.I.) IN MATERIA DI SICUREZZA ALIMENTARE E S.P.V. - REG. CE 853/2004, ART. 41 - DECRETO DEL COMMISSARIO AD ACTA PER IL PIANO DI RIENTRO N. 9 DELL'1 FEBBRAIO 2011	4	13	1301	1	104	07.1	8	1.520.710,60	550.000,00	2.070.710,60	500.000,00	355.494,31	855.494,31	612.504,04	0,00	1.020.710,60	257.009,73	1.277.720,33
U.1.04.01.01.000	U07400	L.889/91 - FONDI DESTINATI ALL'ISTITUTO ZOOPROFILATTICO SPERIMENTALE DEL MEZZOGIORNO DI PORTICI FINALIZZATI AL MIGLIORAMENTO DELLE ATTIVITÀ CONNESSE ALLE PROCEDURE SANZIONATORIE - D.G.R.C. N.623/2014	4	13	1302	1	103	07.1	8	0,00	36.966,97	20.000,00	0,00	0,00	0,00	126.966,97	0,00	0,00	126.966,97	126.966,97
U.1.04.01.01.000	U07601	FSN PARTE CORRENTE FUNZIONAMENTO DELL'ISTITUTO ZOOPROFILATTICO SPERIMENTALE DEL MEZZOGIORNO DI PORTICI (LEGGE 23/12/1975 N.745, 1° COMMA, LETTA, ART.9, L.833/78, ART.51) - PAGAMENTO ALL'ISTITUTO ZOOPROFILATTICO SPERIMENTALE DEL MEZZOGIORNO DI PORTICI	4	13	1301	1	104	07.1	8	0,00	21.606.945,00	21.606.945,00	0,00	17.796.310,40	17.796.310,40	23.619.397,00	0,00	0,00	5.823.086,60	5.823.086,60
U.1.04.01.01.000	U07603	CONTRIBUTO STATALE CONTRATTO DIPENDENTI ISTITUTO ZOOPROFILATTICO SPERIMENTALE DEL MEZZOGIORNO DI PORTICI (ART.3, COMMA 52 L.350/2003 - DELIBERA CIPE N.26 DEL 29/09/2004) - PAGAMENTO ALL'ISTITUTO ZOOPROFILATTICO SPERIMENTALE DEL MEZZOGIORNO DI PORTICI	4	13	1301	1	104	07.1	8	0,00	538.912,00	538.912,00	0,00	0,00	0,00	970.041,00	0,00	0,00	970.041,00	970.041,00
U.1.04.01.01.000	U07605	CONTRIBUTO REGIONALE ALL'ISTITUTO ZOOPROFILATTICO SPERIMENTALE DEL MEZZOGIORNO DI PORTICI NELLE SPESE DI FUNZIONAMENTO (L.R. 23/01/1979 N.7 - PAGAMENTO ALL'U.S.M. DI PORTICI)	4	13	1301	1	104	07.1	8	0,00	258.229,00	258.229,00	0,00	258.229,00	258.229,00	258.229,00	0,00	0,00	0,00	0,00
U.1.04.01.01.000	U07607	TRASFERIMENTO RISORSE ALL'ISTITUTO ZOOPROFILATTICO SPERIMENTALE DEL MEZZOGIORNO DI PORTICI PER LE ATTIVITÀ CONNESSE ALL'EMERGENZA DERIVANTE DALL'INFLUENZA AVIARIA - PAGAMENTO ALL'ISTITUTO ZOOPROFILATTICO SPERIMENTALE DEL MEZZOGIORNO DI PORTICI	4	13	1301	1	104	07.1	8	0,00	303.200,00	163.200,00	0,00	0,00	0,00	303.200,00	0,00	0,00	303.200,00	303.200,00
U.1.04.01.01.000	U07613	FUNZIONAMENTO OSSERVATORIO EPIDEMIOLOGICO VETERINARIO - PAGAMENTO ALL'ISTITUTO ZOOPROFILATTICO SPERIMENTALE DEL MEZZOGIORNO DI PORTICI	4	13	1301	1	104	07.1	8	0,00	910.000,00	650.000,00	0,00	520.000,00	520.000,00	910.000,00	0,00	0,00	390.000,00	390.000,00
U.1.04.01.01.000	U07615	PIANO DI SORVEGLIANZA REGIONALE PER LA B.S.E. E ALTRE MALATTIE VIRALI E BATTERICHE - CONVENZIONE CON L'ISTITUTO ZOOPROFILATTICO SPERIMENTALE DEL MEZZOGIORNO DI PORTICI	4	13	1301	1	104	07.1	8	0,00	853.000,00	811.000,00	0,00	57.179,24	57.179,24	853.000,00	0,00	0,00	795.820,76	795.820,76
U.1.04.01.01.000	U07622	SPESE DI ISPEZIONI E CONTROLLI VETERINARI DI COMPETENZA REGIONALE E GRUPPO ISPETTIVO NORV.	4	13	1302	1	104	07.1	8	100.000,00	50.000,00	150.000,00	0,00	0,00	0,00	50.000,00	0,00	100.000,00	50.000,00	150.000,00
U.1.04.01.01.000	U07627	PIANO STRAORDINARIO BRUCELLOSI BUFALINA E OVICAPRINA (L.R. N.6/99) - PAGAMENTO ALL'ISTITUTO ZOOPROFILATTICO SPERIMENTALE DEL MEZZOGIORNO DI PORTICI	4	13	1301	1	104	07.1	8	0,00	50.000,00	50.000,00	0,00	0,00	0,00	50.000,00	0,00	0,00	50.000,00	50.000,00
U.1.04.01.01.000	U07635	GESTIONE INFORMATICA BANCA DATI REGIONALE VETERINARI - PAGAMENTO ALL'ISTITUTO ZOOPROFILATTICO SPERIMENTALE DEL MEZZOGIORNO DI PORTICI	4	13	1301	1	104	07.1	8	0,00	1.200.000,00	600.000,00	0,00	0,00	0,00	1.200.000,00	0,00	0,00	1.200.000,00	1.200.000,00
U.1.04.01.01.000	U07639	D.P.R. 30/4/96 N.317 E SUCCESSIVE MODIFICAZIONI - IDENTIFICAZIONE REGISTRAZIONE PATRIMONIO BOVINO - GESTIONE BANCA DATI REGIONALE E NAZIONALE - PAGAMENTO ISTITUTO ZOOPROFILATTICO SPERIMENTALE	4	13	1301	1	104	07.1	8	0,00	42.153,15	30.000,00	0,00	0,00	0,00	42.153,15	0,00	0,00	42.153,15	42.153,15
U.1.04.01.01.000	U07643	INDENNITÀ DI ABBATTIMENTO ANIMALI PER COSTO SMALTIMENTO CARCASSE EMERGENZA DISSINIA - PAGAMENTO ALL'ISTITUTO ZOOPROFILATTICO SPERIMENTALE DEL MEZZOGIORNO DI PORTICI	4	13	1301	1	104	07.1	8	0,00	120.000,00	120.000,00	0,00	0,00	0,00	120.000,00	0,00	0,00	120.000,00	120.000,00
U.1.04.01.01.000	U07653	SPESE PER IL FUNZIONAMENTO DEL NUCLEO DI CONTROLLO UFFICIALE REGIONALE - REG. CE 853/04 - PAGAMENTO ALL'ISTITUTO ZOOPROFILATTICO SPERIMENTALE DEL MEZZOGIORNO DI PORTICI	4	13	1301	1	104	07.1	8	0,00	50.000,00	40.000,00	0,00	0,00	0,00	50.000,00	0,00	0,00	50.000,00	50.000,00
U.1.04.01.01.000	U07657	POLO INTEGRATO (P.I.) PER LE PRESTAZIONI SANITARIE DI ELEVATA COMPLESSITÀ LA DIDATTICA E LA RICERCA IN MATERIA DI SICUREZZA ALIMENTARE E SANITA' PUBBLICA VETERINARIA - CENTRI DI RIFERIMENTO REGIONALI - PAGAMENTO ALL'ISTITUTO ZOOPROFILATTICO SPERIMENTALE DEL MEZZOGIORNO DI PORTICI	4	13	1301	1	104	07.1	8	0,00	426.000,00	256.000,00	0,00	0,00	0,00	426.000,00	0,00	0,00	426.000,00	426.000,00
U.1.04.01.01.000	U07661	ADEMPIMENTI DI LIVELLO REGIONALE IN ATTUAZIONE DELLA NORMATIVA COMUNITARIA IN MATERIA DI SANITA' VETERINARIA E SICUREZZA ALIMENTARE - REG.CEE N.178/2002 E N. 853/2004 - PAGAMENTI AD AMMINISTRAZIONI CENTRALI	4	13	1301	1	104	07.1	8	20.000,00	760.569,52	330.000,00	0,00	0,00	0,00	760.569,52	0,00	20.000,00	760.569,52	780.569,52

n. 100 del 29 Dicembre 2018

PARTE I  Atti della Regione

CAPITOLI DI BILANCIO SECONDO IL PIANO DEI CONTI - PARTE SPESA

IV Livello	Cap.	Descrizione	San	Miss.	Prog.	Tit.	Macro.	COFOG	Codice UE	Residui Iniziali (A)	Stanziamento Competenza (B)	Stanziamento Cassa (C)	Pagamenti Residuo (D)	Pagamenti Competenza (E)	Totale Pagamenti (F=D+E)	Impegnato (G)	Riaccertato (K)	Residui da Residui (L=A-D+K)	Residui da Comp. (M=G-E)	Residui Finali (N=L+M)
U.1.04.01.01.000	U07663	OSSERVATORIO REGIONALE PER LA SICUREZZA ALIMENTARE L.R. N.42011 - PAGAMENTO ALL'ISTITUTO ZOOPROFILATTICO Sperimentale del Mezzogiorno di Portici	4	13	1301	1	104	07.1	8	0,00	924.000,00	660.000,00	0,00	528.000,00	528.000,00	924.000,00	0,00	0,00	366.000,00	396.000,00
U.1.04.01.01.000	U07842	SERVIZI SOCIO EDUCATIVI PER LA PRIMA INFANZIA: Azioni di armonizzazione - Altri interventi e azioni a favore degli anziani e delle famiglie. Legge 27 dicembre 2006, n. 206. Trasferimenti correnti ad amministrazioni centrali	3	12	1205	1	104	10.4	8	22.190,38	0,00	22.190,38	22.190,38	0,00	22.190,38	0,00	0,00	0,00	0,00	0,00
U.1.04.01.01.000	U08006	FONDO EUROPEO INTEGRAZIONE CITTADINI PAESI TERZI - TRASFERIMENTI CORRENTI A AMM.NI CENTRALI.	3	12	1204	1	104	10.7	3	0,00	47.735,25	47.735,25	0,00	0,00	0,00	47.735,25	0,00	0,00	47.735,25	47.735,25
U.1.04.01.02.000	U00010	PROMOZIONE E ORGANIZZAZIONE DA PARTE DELLA PRESIDENZA DELLA REGIONE CAMPANIA, DELLE UNIVERSITA' E DEGLI ENTI LOCALI DI MOSTRE, ESPOSIZIONI, RASSEGNE, FATTI ED EVENTI DI ALTO VALORE CULTURALE NAZIONALE ED INTERNAZIONALE NEI CAMPI DELL'ARTE, DELLA CULTURA, DELLA MUSICA, DELLA SCIENZA DELL'ATTIVITA' DELL'INGEGNERO UMANO.	3	05	0502	1	104		8	15.000,00	0,00	15.000,00	0,00	0,00	0,00	0,00	0,00	15.000,00	0,00	15.000,00
U.1.04.01.02.000	U00013	SPESE PER L'ELEZIONE DEGLI ORGANI ISTITUZIONALI EX LEGGE 22/2/1995, N.43 E L.R. 27/3/2009, N.4.	3	01	0107	1	104	01.3	8	1.405.927,60	3.717.505,03	7.182.569,19	1.177.927,60	2.996.869,98	4.174.797,58	2.996.869,98	0,00	228.000,00	0,00	228.000,00
U.1.04.01.02.000	U00053	TRASFERIMENTO AGLI ENTI LOCALI TERRITORIALI DI RISORSE PER IL PAGAMENTO DEGLI EMOLUMENTI SPENDIALI FISSI AL PERSONALE TRASFERITO AI SENSI DELLA L.R. 5/2013.	3	01	0110	1	104	01.3	8	0,00	5.560.000,00	5.560.000,00	0,00	5.495.626,58	5.495.626,58	5.495.626,58	0,00	0,00	0,00	0,00
U.1.04.01.02.000	U00060	SPESE, E RIMBORSI AI COMUNI DELLE COMPETENZE PER IL PERSONALE PROVENIENTE DALL' ENAOL, ONPI E ANMIL(D.P.R. 24/07/77 N.616/L. 21/10/78 N.641/L.R. 23/05/96 N.14).	3	01	0110	1	104	01.3	8	498.146,41	300.000,00	1.268.366,18	197.640,28	0,00	197.640,28	250.000,00	0,00	300.497,13	250.000,00	550.497,13
U.1.04.01.02.000	U00232	DIVULGAZIONE E SUPPORTO ALLA CONOSCENZA SCIENTIFICA, ALL'INNOVAZIONE E ALLA SOCIETA' DELL'INFORMAZIONE ATTRAVERSO LA PROGRAMMAZIONE DELLE ATTIVITA' E DEI SERVIZI DEL PALAZZO DELL'INNOVAZIONE E DELLA CONOSCENZA NONCHE' LE ATTIVITA' EX ART. 14 DEL CCDI CONNESSE.	3	01	0111	1	104	01.3	8	0,00	0,00	5.467,09	0,00	0,00	0,00	0,00	0,00	0,00	0,00	0,00
U.1.04.01.02.000	U00284	FINANZIAMENTO DELLE ATTIVITA' E AZIONI DI ALTA FORMAZIONE TESE ALLA REALIZZAZIONE DI DOCUMENTAZIONI DI ELEVATO CARATTERE SCIENTIFICO.	3	15	1502	1	104	09.3	8	120.000,00	0,00	120.000,00	120.000,00	0,00	120.000,00	0,00	0,00	0,00	0,00	0,00
U.1.04.01.02.000	U00286	CONTRIBUTO REGIONALE PER SPESE DI MANUTENZIONE DELLE APPARECCHIATURE DELLA RETE DI SPETTROMETRIA DELLA CAMPANIA "RESMAC".	3	04	0404	1	104	09.4	8	327.825,60	0,00	327.825,60	327.825,60	0,00	327.825,60	0,00	0,00	0,00	0,00	0,00
U.1.04.01.02.000	U00300	REFERENDUM REGIONALI - SPESE ANTICIPATE DAI COMUNI	3	01	0107	1	104	01.3	8	58.413,81	0,00	58.413,81	55.053,54	0,00	55.053,54	0,00	0,00	3.360,27	0,00	3.360,27
U.1.04.01.02.000	U00302	CONTRIBUTI AGLI ENTI LOCALI PER L'ESERCIZIO ASSOCIATO DI FUNZIONI E SERVIZI COMUNALI E ASSISTENZA ALLA PROGETTAZIONE INTEGRATA.	3	01	0109	1	104	01.3	8	119.325,00	50.000,00	206.700,00	119.325,00	14.550,00	133.875,00	14.550,00	0,00	0,00	0,00	0,00
U.1.04.01.02.000	U00304	CONTRIBUTI ORDINARI A SOSTEGNO DELL'ESERCIZIO ASSOCIATO DI FUNZIONI E SERVIZI COMUNALI DA PARTE DI COMUNITA' MONTANE E UNIONI DI COMUNI DA DISTRIBUIRE AI SENSI DELLA DISCIPLINA REGIONALE PER L'EROGAZIONE DI CONTRIBUTI A FAVORE DELL'ASSOCIAZIONISMO COMUNALE.	3	01	0109	1	104	01.3	8	582.373,13	0,00	914.751,52	582.373,13	0,00	582.373,13	0,00	0,00	0,00	0,00	0,00
U.1.04.01.02.000	U00306	FONDO DI PROSSIMITA' PER LE AZIONI DI SOLIDARIETA' A FAVORE DELLE VITTIME DELLA CRIMINALITA' - CONTRIBUTI AD ENTI LOCALI (L.R. N.11/2004).	3	03	0302	1	104	03.6	8	594.177,26	0,00	594.177,26	222.912,83	0,00	222.912,83	0,00	-4.124,88	367.139,55	0,00	367.139,55
U.1.04.01.02.000	U00312	SPESE IN MATERIA DI SICUREZZA URBANA E POLIZIA AMMINISTRATIVA REGIONALE E LOCALE.	3	03	0302	1	104	03.6	8	416.873,05	0,00	416.873,05	163.197,50	0,00	163.197,50	0,00	0,00	253.675,55	0,00	253.675,55
U.1.04.01.02.000	U00366	CONTRIBUTO STRAORDINARIO PER ASSEGNI DI RICERCA AL DIPARTIMENTO DI CONFIGURAZIONE ED ATTUAZIONE DELL'ARCHITETTURA FEDERICO II NAPOLI.	3	04	0404	1	104	09.4	8	50.000,00	0,00	50.000,00	0,00	0,00	0,00	0,00	0,00	50.000,00	0,00	50.000,00
U.1.04.01.02.000	U00386	FONDO STRAORDINARIO IN FAVORE DELLA SEZIONE DI NAPOLI DELL'ISTITUTO NAZIONALE DI GEOFISICA E VULCANOLOGIA PER IL PROGETTO ESECUTIVO DEL MUSEO DELL'OSSERVATORIO VESUVIANO POLO DI ATTRAZIONE TURISTICO-CULTURALE SU SCALA GLOBALE.	3	05	0502	1	104	08.2	8	70.000,00	0,00	70.000,00	0,00	0,00	0,00	0,00	0,00	70.000,00	0,00	70.000,00
U.1.04.01.02.000	U00430	FONDO STRAORDINARIO A FAVORE DELLA S.C.A.R.L. BIOGEM DI ARIANO IRPINO (ART. 1, COMMA 193, L.R. 15/03/2011 N. 4)	3	14	1403	1	104	04.8	8	350.000,00	0,00	350.000,00	350.000,00	0,00	350.000,00	0,00	0,00	0,00	0,00	0,00
U.1.04.01.02.000	U00508	PATROCINIO AD UNIVERSITA' ED ENTI LOCALI PER MANIFESTAZIONI ED INIZIATIVE VOLTE A PROMUOVERE E SVILUPPARE ATTIVITA' DI PARTICOLARE RILEVANZA NEL CAMPO ECONOMICO, SOCIALE, SCIENTIFICO, CULTURALE E SPORTIVO (DPRG N. 215/2003).	3	01	0101	1	104	01.1	8	588.091,94	0,00	1.196.732,85	276.447,53	0,00	276.447,53	0,00	-262.455,26	49.189,15	0,00	49.189,15
U.1.04.01.02.000	U00540	FONDO PER IL FINANZIAMENTO DI INIZIATIVE DEGLI ENTI LOCALI E DELL'ASSOCIAZIONISMO.	3	01	0109	1	104	01.3	8	333.217,50	0,00	333.217,50	333.217,50	0,00	333.217,50	0,00	0,00	0,00	0,00	0,00
U.1.04.01.02.000	U00556	CONTRIBUTO ALL'ISVE PER LE ATTIVITA' DI FUNZIONAMENTO (ART. 1, COMMA 134, L.R. 15/03/2011 N. 4).	3	14	1401	1	104	04.4	8	350.000,00	0,00	350.000,00	187.347,51	0,00	187.347,51	0,00	0,00	162.652,49	0,00	162.652,49
U.1.04.01.02.000	U00623	SPESE DI CUI AL FONDO NAZIONALE DESTINATO AGLI INQUILINI MOROSI INCOLPEVOLI (L. 124/2013 E L. 80/2014).	3	12	1206	1	104	10.6	8	3.785.170,68	355.265,80	4.140.436,48	115.858,74	0,00	115.858,74	0,00	0,00	3.669.311,94	0,00	3.669.311,94
U.1.04.01.02.000	U00809	CONTRIBUTO AL PARCO METROPOLITANO DELLE COLLINE DI NAPOLI (L.R. 17/2003).	3	09	0905	1	104	05.4	8	40.000,00	40.000,00	80.000,00	40.000,00	40.000,00	80.000,00	40.000,00	0,00	0,00	0,00	0,00

IV Livello	Cap.	Descrizione	San	Miss.	Prog.	Tit.	Macro.	COFOG	Codice UE	Residui Iniziali (A)	Stanziamento Competenza (B)	Stanziamento Cassa (C)	Pagamenti Residuo (D)	Pagamenti Competenza (E)	Totale Pagamenti (F=D+E)	Impegnato (G)	Riaccertato (K)	Residui da Residui (L=A-D+K)	Residui da Comp. (M=G-E)	Residui Finali (N=L+M)
U.1.04.01.02.000	U00891	ONERI PER LA RIMOZIONE DEI RIFIUTI ABBANDONATI SUI BENI REGIONALI ANCHE IN OTTEMPERANZA DELLE ORDINANZE EX ART. 152, D.LGS. 152/2006 E IN COLLABORAZIONE CON LE AMMINISTRAZIONI LOCALI INTERESSATE	3	09	0903	1	104	05.1	8	748.943,24	400.000,00	1.301.143,50	18.799,74	0,00	18.799,74	0,00	-197.407,50	532.736,00	0,00	532.736,00
U.1.04.01.02.000	U01107	FONDO REGIONALE PER L'ECCOSOSTENIBILITA' (ART. 15 L.R. N. 1/2008)	3	09	0903	1	104	05.1	8	855.606,96	300.000,00	1.155.606,96	0,00	0,00	0,00	0,00	0,00	855.606,96	0,00	855.606,96
U.1.04.01.02.000	U01119	TRASFERIMENTI AD ENTI PER MANUTENZIONE ORDINARIA DEI CORSI D'ACQUA DI COMPETENZA REGIONALE. TESTO UNICO 523/1994	3	09	0901	1	104	05.3	8	0,00	500.000,00	500.000,00	0,00	0,00	0,00	0,00	0,00	0,00	0,00	0,00
U.1.04.01.02.000	U01150	FUNZIONAMENTO DELL'AUTORITA' DI BACINO DI RILIEVO REGIONALE CAMPANIA CENTRALE (L.R. 27.01.2012, N.1 ART. 52, COMMA 3, LETTERA E)	3	09	0901	1	104	05.3	8	974.364,65	870.356,79	1.844.721,44	627.294,18	705.694,68	1.332.978,96	870.356,79	0,00	347.080,47	164.662,11	511.742,58
U.1.04.01.02.000	U01163	SPESE PER IL FUNZIONAMENTO DELL'AGENZIA REGIONALE CAMPANIA PER LA DIFESA DEL SUOLO (ARCADIS)	3	09	0901	1	104	05.3	8	7.225.666,28	6.141.816,34	9.526.617,90	6.439.423,34	0,00	6.439.423,34	6.141.816,33	0,00	786.242,94	6.141.816,33	6.928.059,27
U.1.04.01.02.000	U01164	FUNZIONAMENTO DELL'AUTORITA' DI BACINO REGIONALE CAMPANIA SUD ED INTERREGIONALE PER IL BACINO IDROGRAFICO DEL FIUME SELE (L.R. 15.03.2011, N.4, ART. 1, COMMA 255 E 256)	3	09	0901	1	104	05.3	8	1.472.080,02	1.192.691,35	2.664.771,37	644.698,03	967.047,03	1.611.745,06	1.192.691,35	0,00	827.381,99	225.644,32	1.053.026,31
U.1.04.01.02.000	U01173	FUNZIONAMENTO DELL'AUTORITA' DI BACINO INTERREGIONALE OFANTO-CALAGGIO-CERVARO (L.R. 8/94)	3	09	0901	1	104	05.3	8	100.000,00	50.000,00	150.000,00	100.000,00	50.000,00	150.000,00	50.000,00	0,00	0,00	0,00	0,00
U.1.04.01.02.000	U01175	FUNZIONAMENTO DELL'AUTORITA' DI BACINO INTERREGIONALE DEL FORTORE (L.R. 11 DEL 25 LUGLIO 2002)	3	09	0901	1	104	05.3	8	31.922,00	15.000,00	46.922,00	30.000,00	15.000,00	45.000,00	15.000,00	0,00	1.922,00	0,00	1.922,00
U.1.04.01.02.000	U01223	SPESE A SOSTEGNO DEL SERVIZIO FITOSANITARIO REGIONALE (D.LVO 19/08/2005 N. 214). ATTIVITA' SPECIALISTICA CON LE AMMINISTRAZIONI LOCALI	3	16	1601	1	104	04.2	8	1.320.973,25	25.000,00	445.000,00	418.325,72	0,00	418.325,72	0,00	0,00	902.647,53	0,00	902.647,53
U.1.04.01.02.000	U01232	FONDI DEL MINISTERO DELL'AMBIENTE PER LA BONIFICA DEL SITO LITORALE DOMIZIO FLEGREO - TRASFERIMENTI CORRENTI A AMMINISTRAZIONI LOCALI	3	09	0901	1	104	05.3	8	0,00	309.874,14	309.874,14	0,00	0,00	0,00	0,00	0,00	0,00	0,00	0,00
U.1.04.01.02.000	U01235	PREVENZIONE E LOTTA AGLI INCENDI BOSCHIVI (LEGGE 353/00 E L.R. 7.5.96, N.11). GESTIONE ELISUPERFICI	3	09	0905	1	104	05.4	8	15.000,00	5.000,00	20.000,00	0,00	5.000,00	5.000,00	5.000,00	0,00	15.000,00	0,00	15.000,00
U.1.04.01.02.000	U01242	PIANO REGIONALE ATTIVITA' PREVISIONE, PREVENZIONE E LOTTA CONTRO GLI INCENDI BOSCHIVI - ENTI DELEGATI	3	09	0905	1	104	05.4	8	2.250.000,00	4.500.000,00	6.750.000,00	2.250.000,00	4.500.000,00	6.750.000,00	4.500.000,00	0,00	0,00	0,00	0,00
U.1.04.01.02.000	U01244	CONTRIBUTO PER IL RISTORO AMBIENTALE AL COMUNE DI ACERRA	3	09	0903	1	104	05.1	8	0,00	2.943.877,58	2.943.877,58	0,00	2.943.877,58	2.943.877,58	2.943.877,58	0,00	0,00	0,00	0,00
U.1.04.01.02.000	U01348	TRATTAMENTO ECONOMICO DEI DIRETTORI DEGLI ENTI PARCO PREVISTI DALLE L.R. N. 33/1993 E N. 17/2003	3	09	0905	1	104	05.4	8	392.694,36	193.300,00	585.994,36	0,00	0,00	0,00	0,00	0,00	392.694,36	0,00	392.694,36
U.1.04.01.02.000	U01386	AREE PROTETTE E PARCHI. LEGGE 394/91 E L.R. 1/93 N. 33. ONERI CONNESSI - SPESA CORRENTE	3	09	0905	1	104	05.4	8	880.000,00	880.000,00	1.760.000,00	880.000,00	880.000,00	1.760.000,00	880.000,00	0,00	0,00	0,00	0,00
U.1.04.01.02.000	U01399	TRASFERIMENTO RISORSE ALLE AMMINISTRAZIONI PROVINCIALI PER LE ATTIVITA' DERIVANTI DALLE NORME PER L'ESERCIZIO DELLA PESCA DELLE ACQUE INTERNE - L.R. N. 17 DEL 23/11/2013 ART. 2, COMMA 5 ART. 9 COMMA 30	3	16	1602	1	104	04.2	8	0,00	210.000,00	210.000,00	0,00	0,00	0,00	0,00	0,00	0,00	0,00	0,00
U.1.04.01.02.000	U01405	SPESE PER IL POTENZIAMENTO DEL SERVIZIO DI SORVEGLIANZA DELLE GUARDIE VOLONTARIE E PER IL RIPRISTINO DEGLI ECOSISTEMI FLUVIALI - L.R. N.17 DEL 23/11/2013 ART. 30 COMMA 4 - AMMINISTRAZIONI PROVINCIALI	3	16	1602	1	104	04.2	8	0,00	120.000,00	120.000,00	0,00	0,00	0,00	0,00	0,00	0,00	0,00	0,00
U.1.04.01.02.000	U01424	SPESE PER COMMISSIONI E COMITATI DI CUI ALLA L. N. 26/2012. TRASFERIMENTI AD AMMINISTRAZIONI LOCALI	3	16	1602	1	104	04.2	8	300.000,00	150.000,00	300.000,00	0,00	0,00	0,00	150.000,00	-150.000,00	150.000,00	150.000,00	300.000,00
U.1.04.01.02.000	U01594	SPESE SOSTENUTE PER IL COORDINAMENTO DEGLI INTERVENTI E DI TUTTE LE INIZIATIVE PER FRONTEGGIARE LA SITUAZIONE EMERGENZIALE DELLE ECCEZIONALI AVVERSITA' ATMOSFERICHE	3	11	1101	1	104	03.2	8	547.974,68	0,00	547.974,68	191.078,69	0,00	191.078,69	0,00	0,00	356.895,99	0,00	356.895,99
U.1.04.01.02.000	U01611	FINANZIAMENTO REGIONALE DEL PROGRAMMA DI INFORMAZIONE FORMAZIONE ED EDUCAZIONE AMBIENTALE INFEA - TRASFERIMENTI AD AMMINISTRAZIONI LOCALI	3	09	0902	1	104	05.1	8	0,00	20.000,00	20.000,00	0,00	0,00	0,00	0,00	0,00	0,00	0,00	0,00
U.1.04.01.02.000	U01644	TRASFERIMENTO AI COMUNI CAMPANI PER L'ACQUISTO DI CENTRALINE ATTE AL RILEVAMENTO DI CONCENTRAZIONE DI EMISSIONI INQUINANTI NELL'ARIA (ART. 13 COMMA 1 L.R. N.1 DEL 18 GENNAIO 2016)	3	09	0908	1	104	05.3	8	0,00	100.000,00	100.000,00	0,00	0,00	0,00	0,00	0,00	0,00	0,00	0,00
U.1.04.01.02.000	U01652	A.R.P.A.C. ONERI DI GESTIONE (L.R. N.10 DEL 29/7/1998)	3	09	0902	1	104	05.1	8	5.000.000,00	0,00	4.503.237,87	4.503.237,87	0,00	4.503.237,87	0,00	0,00	496.762,13	0,00	496.762,13
U.1.04.01.02.000	U01676	FINANZIAMENTO IN FAVORE DELL'ARPAC PER UNO STUDIO DI FATTIBILITA' SUI RISCHI DERIVANTI DAL SUPERAMENTO DEI VALORI DI SOGLIA DI CONCENTRAZIONE DEL GAS RADON	3	09	0908	1	104	05.3	8	0,00	0,00	0,00	0,00	0,00	0,00	0,00	0,00	0,00	0,00	0,00
U.1.04.01.02.000	U02269	SPESE AFFERENTI LE ATTIVITA' ISPETTIVE PER LA VIGILANZA IL CONTROLLO ED IL MONITORAGGIO EFFETTUATI DAGLI ENTI LOCALI PER LA GESTIONE DEI CONTRATTI DI SERVIZIO REGOLANTI IL TRASPORTO PUBBLICO LOCALE	3	10	1002	1	104	04.5	8	0,00	2.000,00	2.000,00	0,00	115,36	115,36	2.000,00	0,00	0,00	1.884,65	1.884,65
U.1.04.01.02.000	U02335	REALIZZAZIONE DEL PROGETTO SPERIMENTALE DENOMINATO "AUSILIARI PER LA SICUREZZA"	3	03	0302	1	104	03.6	8	3.911,00	0,00	3.911,00	3.911,00	0,00	3.911,00	0,00	0,00	0,00	0,00	0,00
U.1.04.01.02.000	U02438	FONDO NAZIONALE PER IL SOSTEGNO ALL'ACCESSO ALLE ABITAZIONI IN LOCAZIONE. CONTRIBUTI INTEGRATIVI AI CANONI DI LOCAZIONE EX ART. 11 LEGGE 9/12/1988 N. 431.	3	12	1206	1	104	10.6	8	37.737.050,05	0,00	37.742.450,05	20.957.253,82	0,00	20.957.253,82	0,00	0,00	16.779.796,23	0,00	16.779.796,23
U.1.04.01.02.000	U02569	PRIMI INTERVENTI PER LA MESSA IN SICUREZZA E BONIFICA DELL'AREA INDUSTRIALE EX ISOCHIMICA NEL COMUNE DI AVELLINO - D.LGS. N. 152/2006 E SS.MM.II. E D.M. 14/05/1996 - MEDIANTE RIMOZIONE E SMALTIMENTO DEI RIFIUTI CONTENENTI AMIANTO	3	09	0903	1	104	05.1	8	390.000,00	910.000,00	910.000,00	0,00	0,00	0,00	910.000,00	0,00	390.000,00	910.000,00	1.300.000,00

n. 100 del 29 Dicembre 2018

PARTE I  Atti della Regione

CAPITOLI DI BILANCIO SECONDO IL PIANO DEI CONTI - PARTE SPESA

IV Livello	Cap.	Descrizione	San	Miss.	Prog.	Tit.	Macro.	COFOG	Codice UE	Residui Iniziali (A)	Stanziamento Competenza (B)	Stanziamento Cassa (C)	Pagamenti Residuo (D)	Pagamenti Competenza (E)	Totale Pagamenti (F=D+E)	Impegnato (G)	Riaccortato (K)	Residui da Residui (L=A-D+K)	Residui da Comp. (M=G-E)	Residui Finali (N=L+M)
U.1.04.01.02.000	U02571	PRIMI INTERVENTI PER LA MESSA IN SICUREZZA E BONIFICA DELL'AREA INDUSTRIALE EX ISOCHIMICA NEL COMUNE DI AVELLINO - CARATTERIZZAZIONE INTEGRATIVA AI SENSI DEL D.LGS. N. 152/2006 E SS.MM.II.	3	09	0903	1	104	05.1	8	90.000,00	210.000,00	210.000,00	74.991,70	0,00	74.991,70	210.000,00	0,00	15.008,30	210.000,00	225.008,30
U.1.04.01.02.000	U02804	CONTRIBUTO ALLE COMUNITA' MONTANE PER LA RIDETERMINAZIONE DELLE DOTAZIONI ORGANICHE.	3	18	1801	1	104	01.8	8	4.800.000,00	17.389.841,42	18.661.841,42	4.800.000,00	12.000.000,00	16.800.000,00	17.389.841,42	0,00	0,00	5.389.841,42	5.389.841,42
U.1.04.01.02.000	U02812	INTERVENTI DI SOSTEGNO ALLE ATTIVITA' DI PRESIDIO DEI TERRITORI MONTANI	3	18	1801	1	104	01.8	8	6.348.799,32	0,00	6.348.799,32	6.348.799,32	0,00	6.348.799,32	0,00	0,00	0,00	0,00	0,00
U.1.04.01.02.000	U03011	PIANO DI VALORIZZAZIONE DELLE PRODUZIONI TIPICHE AGRO ALIMENTARI DELLA CAMPANIA: "ECCELLENZE CAMPANE, CAMPANIA CIBO PER L'ANIMA" ART. 10 COMMA 4 L.R. N. 1 DEL 18 GENNAIO 2016- TRASFERIMENTO AMMINISTRAZIONI LOCALI	3	16	1601	1	104	04.2	8	0,00	0,00	0,00	0,00	0,00	0,00	0,00	0,00	0,00	0,00	0,00
U.1.04.01.02.000	U03222	TRASFERIMENTI PER INDENNIZZI DANNI DA FAUNA SELVATICA A PERSONE, MEZZI E PRODUZIONI AGRICOLE.	3	16	1602	1	104	04.2	8	400.000,00	194.654,58	394.654,58	0,00	0,00	0,00	194.654,58	-200.000,00	200.000,00	194.654,58	394.654,58
U.1.04.01.02.000	U03543	ATTIVITA' SPECIALISTICA CON LE AMM.NI LOCALI O ALTRI ENTI PROGRAMMI DI MONITORAGGIO COFINANZIATO DALLA UE IN MATERIA DI DIFESA FITOSANITARIA	3	16	1601	1	104	04.2	8	0,00	9.000,00	9.000,00	0,00	0,00	0,00	0,00	0,00	0,00	0,00	0,00
U.1.04.01.02.000	U03555	GESTIONE AZIENDE AGRICOLE SPERIMENTALI E CENTRI REGIONALI DI SPERIMENTAZIONE (L.R. 47/91, N. 11, ALL. A)	3	16	1601	1	104	04.2	8	439.196,96	210.000,00	549.071,45	359.416,50	5.164,56	364.581,06	88.213,41	-5.480,00	74.300,46	83.048,85	157.349,31
U.1.04.01.02.000	U04013	FONDO DI PROMOZIONE ECONOMICA E SOCIALE (FOFES) PER LO SVILUPPO RURALE (ART. 9, L.R. N. 1 DEL 19/01/2009).	3	16	1601	1	104	04.2	8	1.350.817,49	0,00	842.262,03	145.162,06	0,00	145.162,06	0,00	-551.158,06	654.497,37	0,00	654.497,37
U.1.04.01.02.000	U04046	CONTRIBUTO AL CENTRO INTERDIPARTIMENTALE DI RICERCA AUDIO VISIVA PER LO STUDIO DELLA CULTURA POPOLARE - UNIVERSITA' DI NAPOLI FEDERICO II.	3	05	0502	1	104	06.2	8	20.000,00	0,00	20.000,00	0,00	0,00	0,00	0,00	0,00	20.000,00	0,00	20.000,00
U.1.04.01.02.000	U04056	RIMBORSI DOVUTI ALLE CAMERE DI COMMERCIO DELLA REGIONE DERIVANTI DALLA TENUTA DEGLI ALBI DELLE IMPRESE ARTIGIANE E DAL FUNZIONAMENTO DELLE COMMISSIONI PROVINCIALI PER L'ARTIGIANATO AI SENSI DELLA LEGGE 8.8.85, N.443 E DELLA L.R. 26.2.87, N.11, NONCHÉ CONVENZIONI DEL 31/1/94.	3	14	1401	1	104	04.4	8	3.628.231,52	980.000,00	4.608.231,52	3.550.553,89	855.342,61	4.405.896,50	855.342,61	0,00	77.677,63	0,00	77.677,63
U.1.04.01.02.000	U04091	CONTRIBUTO AL COMUNE DI LACCO AMENO PER INTERVENTI CULTURALI E ATTIVITA' DI ANIMAZIONE TERRITORIALE.	3	05	0502	1	104	06.2	8	15.000,00	0,00	15.000,00	0,00	0,00	0,00	0,00	0,00	15.000,00	0,00	15.000,00
U.1.04.01.02.000	U04095	CONTRIBUTO AL COMUNE DI CASAMICCIOLA PER INTERVENTI CULTURALI E ATTIVITA' DI ANIMAZIONE TERRITORIALE.	3	05	0502	1	104	06.2	8	10.000,00	0,00	10.000,00	0,00	0,00	0,00	0,00	0,00	10.000,00	0,00	10.000,00
U.1.04.01.02.000	U04104	JOB LEARNING - GIOVANI APPRENDISTI NEI LUOGHI DI LAVORO.	3	14	1401	1	104	04.4	8	24.000,00	0,00	24.000,00	0,00	0,00	0,00	0,00	0,00	24.000,00	0,00	24.000,00
U.1.04.01.02.000	U04369	ONERI DERIVANTI DALLA LIQUIDAZIONE DELL'ISVE PER STORNO O SUCCESSIONE NEI RAPPORTI DELL'ENTE.	3	14	1401	1	104	04.4	8	0,00	650.000,00	650.000,00	0,00	0,00	0,00	650.000,00	0,00	0,00	650.000,00	650.000,00
U.1.04.01.02.000	U04400	SPESA OBBLIGATORIA PER IL FUNZIONAMENTO (PAGAMENTO STIPENDI AL PERSONALE, UTENZE, LOCAZIONI, ETC.) DEGLI ENTI PROVINCIALI PER IL TURISMO E DELLE AZIENDE AUTONOME DI CURA, SOGGIORNO E TURISMO (LEGGE 4/03/1958, N. 174/D.L. 28/08/1995, N. 361, LEGGE DI CONVERSIONE 27/10/1995, N. 437).	3	07	0701	1	104	04.7	8	6.497,99	8.000.000,00	8.006.498,01	0,00	8.000.000,00	8.000.000,00	8.000.000,00	0,00	6.497,99	0,00	6.497,99
U.1.04.01.02.000	U04415	PROMOZIONE TURISTICA (LLRR. 29.3.1984 N. 24 E 17.3.1995 N.13 ART. 21 E REGOLAMENTO APPLICATIVO DGR N.6830 DEL 13/12/2001) - SPESE CORRENTI	3	07	0701	1	104	04.7	8	1.297.470,00	0,00	1.311.470,00	1.297.470,00	0,00	1.297.470,00	0,00	0,00	0,00	0,00	0,00
U.1.04.01.02.000	U04417	FINANZIAMENTI PER LE ATTIVITA' DELLE PRO-LOCO (L.R. 9/11/1974, N.61 E L.R. 15/2/05, N.7) - SPESE CORRENTI	3	07	0701	1	104	04.7	8	1.136.541,04	600.000,00	1.137.479,54	1.136.541,04	0,00	1.136.541,04	600.000,00	0,00	0,00	600.000,00	600.000,00
U.1.04.01.02.000	U04419	TURISMO SCOLASTICO - PROTOCOLLO INTEGRATIVO REGIONE CAMPANIA/UFFICIO SCOLASTICO REGIONALE PER LA CAMPANIA	3	07	0701	1	104	04.7	8	700.000,00	700.000,00	1.400.000,00	700.000,00	0,00	700.000,00	700.000,00	0,00	0,00	700.000,00	700.000,00
U.1.04.01.02.000	U04480	CONTRIBUTO AL COMUNE DI QUARTO PER IL FESTIVAL DELLA MUSICA ELETTRONICA	3	05	0502	1	104	06.2	8	0,00	0,00	75.000,00	0,00	0,00	0,00	0,00	0,00	0,00	0,00	0,00
U.1.04.01.02.000	U04488	CONTRIBUTO AL COMUNE DI LACCO AMENO (NA) PER LA REALIZZAZIONE DI MANIFESTAZIONI NATALIZIE	3	05	0502	1	104	06.2	8	30.000,00	0,00	30.000,00	30.000,00	0,00	30.000,00	0,00	0,00	0,00	0,00	0,00
U.1.04.01.02.000	U04492	CONTRIBUTO ALL'ENTE AUTONOMO TEATRO SAN CARLO FINALIZZATO AL CONSOLIDAMENTO DEL PIANO DI RIEQUILIBRIO (ART. 1, COMMA 87, L.R. 6/5/2013, N. 5 E (L.R. N. 10/2017 - ART. 1, COMMA 77)	3	05	0502	1	104	06.2	8	3.770.000,00	3.770.000,00	6.154.525,00	1.885.000,00	0,00	1.885.000,00	3.770.000,00	0,00	1.885.000,00	3.770.000,00	5.655.000,00
U.1.04.01.02.000	U04800	DIRITTO ALLO STUDIO ISTRUZIONE PRIMARIA E SECONDARIA (L.R. 1/2/2005, N.4)	3	04	0407	1	104	09.6	8	540.000,00	0,00	540.000,00	108.000,00	0,00	108.000,00	0,00	0,00	432.000,00	0,00	432.000,00
U.1.04.01.02.000	U04804	DIRITTO ALLO STUDIO UNIVERSITARIO (L.R. 21/02)	3	04	0404	1	104	09.4	8	16.341.436,72	7.000.000,00	20.690.442,72	3.620.400,00	5.031.120,00	8.651.520,00	7.000.000,00	0,00	12.721.036,72	1.368.880,00	14.689.916,72
U.1.04.01.02.000	U04806	SPESE PER IL PERSONALE E GLI ORGANI DI GESTIONE E CONTROLLO DEGLI ENTI E DELLE AZIENDE PER IL DIRITTO ALLO STUDIO UNIVERSITARIO (ARTT. 20, 24 E 28 L.R. 21/2002)	3	04	0404	1	104	09.4	8	34.328.736,19	8.649.597,04	32.640.620,54	5.020.098,15	3.997.313,57	9.017.411,72	8.649.597,04	0,00	29.308.700,04	4.652.283,47	33.960.983,51
U.1.04.01.02.000	U04810	PRESTITI D'ONORE E BORSE DI STUDIO AGLI STUDENTI UNIVERSITARI (ART.3 COMMA 23 LEGGE 549 DEL 28/12/95).	3	04	0404	1	104	09.4	8	30.640.846,22	30.000.000,00	44.550.195,79	28.748.005,59	0,00	28.748.005,59	27.394.039,27	0,00	1.892.842,63	27.394.039,27	29.286.881,90
U.1.04.01.02.000	U04816	PRESTITI D'ONORE E BORSE DI STUDIO (ART.16 COMMA 4 LEGGE 2.12.1991 N. 300) ART 1, COMMA 89, LEGGE N. 662/96.	3	04	0404	1	104	09.4	8	1.950.402,34	2.250.000,00	3.423.547,52	1.056.945,34	2.095.678,50	3.152.623,84	2.095.678,50	0,00	893.457,00	0,00	893.457,00
U.1.04.01.02.000	U04820	FORNITURA DEI LIBRI DI TESTO PER LA SCUOLA D'OBBLIGO (DPCM 4/7/2000, N. 226).	3	04	0402	1	104	09.1	8	15.302.104,00	16.865.837,44	32.167.941,44	15.273.840,00	15.658.590,00	30.932.430,00	16.865.837,44	0,00	28.264,00	1.207.247,44	1.235.511,44
U.1.04.01.02.000	U04822	FORNITURA DEI LIBRI DI TESTO PER LA SCUOLA SUPERIORE (DPCM 4/7/2000, N. 226)	3	04	0402	1	104	09.1	8	5.031.430,00	5.151.930,00	10.183.364,12	5.031.430,00	5.151.930,00	10.183.360,00	5.151.930,00	0,00	0,00	0,00	0,00
U.1.04.01.02.000	U04836	COFINANZIAMENTO REGIONALE BORSE DI STUDIO (DLGS. 68 DEL 2012 ART. 18 COMMA 1 LETTERA C)	3	04	0404	1	104	09.4	8	0,00	900.000,00	900.000,00	0,00	900.000,00	900.000,00	900.000,00	0,00	0,00	0,00	0,00

n. 100 del 29 Dicembre 2018

PARTE I  Atti della Regione

CAPITOLI DI BILANCIO SECONDO IL PIANO DEI CONTI - PARTE SPESA

IV Livello	Cap.	Descrizione	San	Miss.	Prog.	Tit.	Macro.	COFOG	Codice UE	Residui Iniziali (A)	Stanziamiento Competenza (B)	Stanziamiento Cassa (C)	Pagamenti Residuo (D)	Pagamenti Competenza (E)	Totale Pagamenti (F=D+E)	Impegnato (G)	Riaccontato (K)	Residui da Residui (L=A-D+K)	Residui da Comp. (M=G-E)	Residui Finali (N=L+M)
U.1.04.01.02.000	U05000	SPESE CORRENTI PER IL SOSTEGNO DI INIZIATIVE ED ATTIVITÀ FINALIZZATE ALLA PROMOZIONE E VALORIZZAZIONE DELLE BIBLIOTECHE E DEL PATRIMONIO BIBLIOTECARIO CAMPANO - ISTITUZIONE DI BIBLIOTECHE DI ENTI DI AMMINISTRAZIONI LOCALI E ATTIVITÀ INDICATE NEGLI ARTT. 5, 6, 7, 8, 9, 10 DELLA L.R. 4/83 E L.R. 4974.	3	05	0502	1	104	08.2	8	154.984,10	95.000,00	274.500,00	108.114,10	0,00	108.114,10	76.788,50	0,00	46.870,00	76.788,50	123.658,50
U.1.04.01.02.000	U05004	REALIZZAZIONE DI MOSTRE DI MATERIALE STORICO ED ARTISTICO, PROGETTI DI ANIMAZIONE BIBLIOTECARIA E PROMOZIONE DI INIZIATIVE PER LO SVILUPPO DEI SERVIZI ALL'UTENZA DELLE BIBLIOTECHE DEGLI ENTI DI AMMINISTRAZIONI LOCALI, COMMISSIONI E CONVEGNI DI STUDIO IN MATERIA DI BIBLIOTECHE E DI MUSEI (LL.RR. 4974 E 4/83).	3	05	0502	1	104	08.2	8	131.138,50	80.000,00	229.596,00	93.038,50	0,00	93.038,50	38.445,00	0,00	38.100,00	38.445,00	76.545,00
U.1.04.01.02.000	U05006	SPESE CORRENTI PER IL SOSTEGNO DI INIZIATIVE ED ATTIVITÀ FINALIZZATE ALLA PROMOZIONE E VALORIZZAZIONE DEI MUSEI E DEL PATRIMONIO MUSEALE CAMPANO DI ENTI DELLE AMMINISTRAZIONI LOCALI - COMMISSIONI STUDI E RICERCHE (L.R. N. 12/05).	3	05	0502	1	104	08.2	8	162.469,46	150.000,00	318.930,85	57.583,66	0,00	57.583,66	14.420,00	-34.090,09	70.795,71	14.420,00	85.215,71
U.1.04.01.02.000	U05008	SPESE PER LA REALIZZAZIONE DI INTERVENTI DI COMPETENZA DELLA SOVRINTENDENZA REGIONALE AI BENI LIBRARI, PROGETTI DI PROMOZIONE E VALORIZZAZIONE DEL PATRIMONIO BIBLIOTECARIO DI PREGIO, BIBLIOTECHE DI ENTI DI AMMINISTRAZIONI LOCALI (D.LGS 112/98, D.LGS 42/04 E L.R. 4/83).	3	05	0502	1	104	08.2	8	96.875,93	11.000,00	112.875,93	58.313,00	200,00	58.513,00	9.880,00	0,00	38.562,93	9.680,00	48.242,93
U.1.04.01.02.000	U05030	SPESE DI FUNZIONAMENTO CONNESSE ALL'ESERCIZIO DELLE ATTIVITÀ E DEI SERVIZI RELATIVI ALLA FUNZIONE MANTENUTA IN CAPO ALLE PROVINCE "MUSEI, BIBLIOTECHE E PINACOTECHE" - L.R. N. 14/2015	3	05	0502	1	104	08.2	8	0,00	4.000.000,00	4.000.000,00	0,00	0,00	0,00	3.838.715,76	0,00	0,00	3.838.715,76	3.838.715,76
U.1.04.01.02.000	U05058	CONTRIBUTO AL CONSORZIO OSSERVATORIO DELL'APPENNINO MERIDIONALE CON SEDE PRESSO L'UNIVERSITÀ DI FISCIANO	3	16	1601	1	104	04.2	8	94.937,00	154.937,07	249.874,14	80.000,00	154.937,07	234.937,07	154.937,07	0,00	14.937,00	0,00	14.937,00
U.1.04.01.02.000	U05113	CONTRIBUTO REGIONALE AL MUSEO CIVICO VILLA ARBUSTO DI LACCO AMENO (L.R. 15/02/2005, N.8)	3	05	0502	1	104	08.2	8	25.000,00	0,00	25.000,00	0,00	0,00	0,00	0,00	0,00	25.000,00	0,00	25.000,00
U.1.04.01.02.000	U05130	FINANZIAMENTO DEL PREMIO "NICOLA ROMEO" (ART. 27, COMMA 6, L.R. N. 23/2005).	3	05	0502	1	104	08.2	8	100.000,00	0,00	100.000,00	0,00	0,00	0,00	0,00	0,00	100.000,00	0,00	100.000,00
U.1.04.01.02.000	U05154	PROMOZIONE ED INCENTIVAZIONE DEI SERVIZI INFORMATICA GIOVANI E ISTITUZIONE DELLA RETE TERRITORIALE DELLE STRUTTURE - CONTRIBUTO AGLI EELL (L.R. 14/4/2000, N. 14)	3	06	0602	1	104	08.1	8	25.000,00	0,00	499.500,00	25.000,00	0,00	25.000,00	0,00	0,00	0,00	0,00	0,00
U.1.04.01.02.000	U05160	CONTRIBUTO ANNUALE AL TEATRO MUNICIPALE GIUSEPPE VERDI DI SALERNO, ART. 10 COMMA 6 L.R. N. 1 DEL 18 GENNAIO 2016.	3	05	0502	1	104	08.2	8	0,00	1.500.000,00	1.500.000,00	0,00	0,00	0,00	1.500.000,00	0,00	0,00	1.500.000,00	1.500.000,00
U.1.04.01.02.000	U05166	CONTRIBUTO AL COMUNE DI QUALIANO (NA) PER LA REALIZZAZIONE DI EVENTI PER LA VALORIZZAZIONE DEL TERRITORIO	3	05	0502	1	104	08.2	8	100.000,00	0,00	100.000,00	99.973,96	0,00	99.973,96	0,00	-26,04	0,00	0,00	0,00
U.1.04.01.02.000	U05170	CONTRIBUTO AL COMUNE DI GIUGLIANO (NA) PER LA REALIZZAZIONE DEL PROGETTO "R...ESTATE A GIUGLIANO"	3	05	0502	1	104	08.2	8	130.000,00	0,00	130.000,00	0,00	0,00	0,00	0,00	0,00	130.000,00	0,00	130.000,00
U.1.04.01.02.000	U05174	ADESIONE ALLA ISTITUZIONE COMUNALE DI SAN GIORGIO A CREMANO, PREMIO "MASSIMO TROISI", L.R. 25/7/2002, N.14	3	05	0502	1	104	08.2	8	15.000,00	100.000,00	115.000,00	15.000,00	0,00	15.000,00	100.000,00	0,00	0,00	100.000,00	100.000,00
U.1.04.01.02.000	U05196	PROTOCOLLO D'INTESA REGIONE CAMPANIA-UNIVERSITÀ DEGLI STUDI DI NAPOLI - PER CONTRIBUTO IN FAVORE DELL'ORTO BOTANICO DI VIA FORIA - NAPOLI.	3	04	0404	1	104	09.4	8	120.000,00	0,00	120.000,00	120.000,00	0,00	120.000,00	0,00	0,00	0,00	0,00	0,00
U.1.04.01.02.000	U05208	CONTRIBUTO AL COMUNE DI PELLEZZANO (SA) PER IL COMPLETAMENTO DELLA RETE DELLA CULTURA - SPETTACOLO DEI TRE TEATRI	3	05	0502	1	104	08.2	8	111.054,97	0,00	111.054,97	111.054,97	0,00	111.054,97	0,00	0,00	0,00	0,00	0,00
U.1.04.01.02.000	U05210	CONTRIBUTO AL COMUNE DI CAVA DE' TIRRENI (SA) PER LE CELEBRAZIONI DEL MILLENNIO DELL'ABBazia BENEDETTINA	3	05	0502	1	104	08.2	8	26.000,00	0,00	26.000,00	0,00	0,00	0,00	0,00	0,00	26.000,00	0,00	26.000,00
U.1.04.01.02.000	U05222	CONTRIBUTO STRAORDINARIO ALLA CURIA DI NAPOLI PER SVILUPPARE E FAVORIRE LA PASTORALE DEGLI UNIVERSITARI, (ART. 1, COMMA 14, L.R. N.2 DEL 21.01.2010).	3	05	0502	1	104	08.2	8	150.000,00	0,00	150.000,00	0,00	0,00	0,00	0,00	0,00	150.000,00	0,00	150.000,00
U.1.04.01.02.000	U05228	CONTRIBUTO AL COMUNE DI SCAFAITI (SA) PER LA PROMOZIONE E LA REALIZZAZIONE DI EVENTI CULTURALI	3	05	0502	1	104	08.2	8	180.000,00	0,00	180.000,00	0,00	0,00	0,00	0,00	0,00	180.000,00	0,00	180.000,00
U.1.04.01.02.000	U05230	CONTRIBUTO AL COMUNE DI MONTEVERDE (AV) PER LA REALIZZAZIONE DEL PROGETTO BORGO DELLA SOLIDARIETÀ	3	05	0502	1	104	08.2	8	58.607,40	0,00	58.607,40	58.607,40	0,00	58.607,40	0,00	0,00	0,00	0,00	0,00
U.1.04.01.02.000	U05240	VALORIZZAZIONE DEI LUOGHI AD ALTA IMPORTANZA STORICA PER L'UNITÀ D'ITALIA E LA MEMORIA DELLA GUERRA DI LIBERAZIONE NEL TERRITORIO DI TERRA DI LAVORO (L.R. 29/12/2010, N. 19)	3	05	0502	1	104	08.2	8	0,00	0,00	50.000,00	0,00	0,00	0,00	0,00	0,00	0,00	0,00	0,00
U.1.04.01.02.000	U05356	ATTUAZIONE DEL PROGRAMMA SPECIALE DENOMINATO LAGHETTI DI CASTELVOLTURNO - TRASFERIMENTI CORRENTI AI COMUNI	3	09	0905	1	104	05.4	8	1.368.742,99	1.000.000,00	2.368.742,99	1.202.648,67	0,00	1.202.648,67	0,00	0,00	166.094,32	0,00	166.094,32
U.1.04.01.02.000	U05366	CONTRIBUTO AL COMUNE DI PIANA DI MONTE VERNA PER MANIFESTAZIONI CULTURALI	3	05	0502	1	104	08.2	8	0,00	0,00	1.328,33	0,00	0,00	0,00	0,00	0,00	0,00	0,00	0,00
U.1.04.01.02.000	U05368	SPESE PER LA COSTITUZIONE ED IL FUNZIONAMENTO DI FORME ASSOCIATIVE E DI COOPERAZIONE TRA EELL, COSTITUITE AI SENSI DEL DECRETO N. 267/00 NON AVENTI SCOPO DI LUCRO FINALIZZATE ALLA PROMOZIONE E ALLA VALORIZZAZIONE DI STUDI E RICERCHE SUI BENI CULTURALI E PAESAGGISTICI PER LO SVILUPPO TURISTICO DI AREE TERRITORIALI DELLA REGIONE CAMPANIA (ART. 1, COMMA 48, L.R. N.2 DEL 21.01.2010).	3	05	0502	1	104	08.2	8	1.000.000,00	0,00	1.000.000,00	200.000,00	0,00	200.000,00	0,00	0,00	800.000,00	0,00	800.000,00

IV Livello	Cap.	Descrizione	San	Miss.	Prog.	Tit.	Macro.	COFOG	Codice UE	Residui Iniziali (A)	Stanziamiento Competenza (B)	Stanziamiento Cassa (C)	Pagamenti Residuo (D)	Pagamenti Competenza (E)	Totale Pagamenti (F=D+E)	Impegnato (G)	Riaccertato (K)	Residui da Residui (L=A-D+K)	Residui da Comp. (M=G-E)	Residui Finali (N=L+M)
U.1.04.01.02.000	U05380	CONTRIBUTO STRAORDINARIO ALL'AZIENDA AUTONOMA DI CURA E SOGGIORNO DI ISCHIA PER LA PROMOZIONE DI INIZIATIVE CULTURALI E PER VALORIZZARE LA TORRE DI GUEVARA	3	05	0502	1	104	08.2	8	0,00	0,00	28.709,18	0,00	0,00	0,00	0,00	0,00	0,00	0,00	0,00
U.1.04.01.02.000	U05472	FONDO RISORSE PER L'AGENZIA REGIONALE DI SCOPO UNIVERSIADI 2019. ARTICOLO 18 L.R. N. 6 DEL 5 APRILE 2016	3	06	0601	1	104	08.1	8	0,00	500.000,00	500.000,00	0,00	500.000,00	500.000,00	500.000,00	500.000,00	0,00	0,00	0,00
U.1.04.01.02.000	U05800	FONDO PER LE POLITICHE GIOVANI	3	06	0602	1	104	08.1	8	2.814.767,87	0,00	2.814.767,87	0,00	0,00	0,00	0,00	0,00	2.814.767,87	0,00	2.814.767,87
U.1.04.01.02.000	U05804	INTERVENTI PER LE POLITICHE GIOVANI	3	06	0602	1	104	08.1	8	0,00	0,00	161.155,00	0,00	0,00	0,00	0,00	0,00	0,00	0,00	0,00
U.1.04.01.02.000	U05820	FONDO REGIONALE PER L'OCCUPAZIONE DEI DISABILI (ART. 14, LEGGE N. 68/99, L.R. N. 19/2000)	3	15	1503	1	104	04.1	8	24.000,00	0,00	24.000,00	0,00	0,00	0,00	0,00	0,00	24.000,00	0,00	24.000,00
U.1.04.01.02.000	U05822	AGENZIA REGIONALE PER IL LAVORO SPESA FUNZIONAMENTO ISTITUZIONALE (L.R. 14/98)	3	15	1501	1	104	04.1	3	925.600,95	1.563.000,00	2.488.600,95	925.600,95	1.283.000,00	2.208.600,95	1.283.000,00	0,00	0,00	0,00	0,00
U.1.04.01.02.000	U05860	FONDO PER LA GESTIONE DELLE CRISI OCCUPAZIONALI E DEI PROCESSI DI SVILUPPO (ART. 37 L.R. N. 1 DEL 27 GENNAIO 2012 - QUOTA VINCOLATA AI SENSI DELL'ARTICOLO 5 DELLA L.R. N.1 DEL 27 GENNAIO 2012 - TRASFERIMENTI ALLE AMMINISTRAZIONI LOCALI	3	15	1503	1	104	04.1	8	8.473.068,14	9.480.725,70	7.117.038,49	0,00	6.017.038,49	6.017.038,49	9.480.725,70	0,00	8.473.068,14	3.463.687,21	11.936.755,35
U.1.04.01.02.000	U05869	SPESA DI FUNZIONAMENTO SERVIZI PER L'IMPIEGO, TRASFERIMENTO ALLE AMMINISTRAZIONI LOCALI	3	15	1503	1	104	04.1	8	0,00	17.613.391,00	17.613.391,00	0,00	17.613.391,00	17.613.391,00	17.613.391,00	0,00	0,00	0,00	0,00
U.1.04.01.02.000	U07000	SPESA SANITARIA REGIONALE DI PARTE CORRENTE (ART.28 L.R. 3.11.1994, N.32, ART. 1 COMMA 2 DECR. LGS N. 56 DEL 18/2/2000)	4	13	1301	1	104	07.1	8	1.146.149.169,00	9.260.022.728,58	9.902.659.539,46	654.984.653,60	9.185.390.901,99	9.840.375.555,59	9.260.022.728,58	0,00	491.164.515,40	74.631.826,59	565.796.341,99
U.1.04.01.02.000	U07001	OKKIO ALLA RISTORAZIONE: PROGETTO C.C.M. INTERREGIONALE IN RETE PER LA SORVEGLIANZA, IL MONITORAGGIO E LA PROMOZIONE DELLA SALUTE NELLA RISTORAZIONE COLLETTIVA.	4	13	1301	1	104	07.1	8	9.024,00	0,00	9.024,00	9.024,00	0,00	9.024,00	0,00	0,00	0,00	0,00	0,00
U.1.04.01.02.000	U07002	FONDO PER L'ATTIVITA' DELL'AGENZIA SANITARIA REGIONALE (L.R. 18.11.96 N.29)	4	13	1301	1	104	07.1	8	1.300.000,00	0,00	1.300.000,00	0,00	0,00	0,00	0,00	0,00	1.300.000,00	0,00	1.300.000,00
U.1.04.01.02.000	U07008	INTERVENTI SOCIO - ASSISTENZIALI A FAVORE DEI SOGGETTI TRAPIANTATI E TRAPIANTATI D'ORGANO E DI INNESTO DI TESSUTO (MIDOLLO OSSEO, CORNEA)	4	13	1301	1	104	07.1	8	2.100.000,00	2.100.000,00	4.200.000,00	2.100.000,00	0,00	2.100.000,00	0,00	0,00	2.100.000,00	0,00	2.100.000,00
U.1.04.01.02.000	U07010	POTENZIAMENTO DEI CENTRI ESISTENTI NONCHE REALIZZAZIONE DI NUOVI CENTRI SPECIALIZZATI PER LA PREVENZIONE DELLA CECITA', EDUCAZIONE E RIABILITAZIONE VISIVA (ART. 2 LEGGE 28.08.97 N.284)	4	13	1301	1	104	07.1	8	439.349,08	0,00	439.349,08	85.726,40	0,00	85.726,40	0,00	0,00	353.622,68	0,00	353.622,68
U.1.04.01.02.000	U07016	FONDI PER L'ISTITUZIONE ED IL FUNZIONAMENTO DEL CENTRO REGIONALE DI RIFERIMENTO PER I TRAPIANTATI D'ORGANO ED INIZIATIVE EX ART 10 - 8° COMMA, ART. 12 - 4° COMMA, ART. 16 - 3° COMMA ED ART 17 - 2° COMMA DELLA LEGGE N. 81 DEL 01/04/1999	4	13	1301	1	104	07.1	8	652.575,90	20.147,72	672.723,62	652.575,90	0,00	652.575,90	20.147,72	0,00	0,00	20.147,72	20.147,72
U.1.04.01.02.000	U07017	ISTITUZIONE PRESSO IL CTTO DI NAPOLI DELL'UNITA' SPINALE.	4	13	1301	1	104	07.1	8	230.000,00	150.000,00	380.000,00	0,00	0,00	0,00	150.000,00	0,00	230.000,00	150.000,00	380.000,00
U.1.04.01.02.000	U07018	FINANZIAMENTO AL CENTRO REGIONALE DI RIFERIMENTO C/O A.O. MONALDI PER LE MALFORMAZIONI CONGENITE DEL CUORE IN ETA' ADULTA - GUICH (L.R. 26/2/1998, N.2)	4	13	1301	1	104	07.1	8	1.800.000,00	600.000,00	2.400.000,00	0,00	0,00	0,00	600.000,00	0,00	1.800.000,00	600.000,00	2.400.000,00
U.1.04.01.02.000	U07020	FONDI DELLE A.A.S.S.LL. TRASFERITI ALL'A.R.P.A.C. (ART. 22, L.R. 29 LUGLIO 1998, N.10)	4	13	1301	1	104	07.1	8	140.164,38	54.060.000,00	54.200.164,38	0,00	47.560.000,00	47.560.000,00	54.060.000,00	0,00	140.164,38	6.500.000,00	6.640.164,38
U.1.04.01.02.000	U07021	CONTRIBUTO ALLA FONDAZIONE PASCALE PER LA DIAGNOSI PRECOCE DEL CARCINOMA POLMONARE NEI SOGGETTI A RISCHIO	4	13	1301	1	104	07.1	8	600.000,00	300.000,00	900.000,00	0,00	0,00	0,00	300.000,00	0,00	600.000,00	300.000,00	900.000,00
U.1.04.01.02.000	U07022	F.S.N. - PARTE CORRENTE. BORSE DI STUDIO PER LA FORMAZIONE SPECIFICA DI MEDICINA GENERALE - DIRETTIVA CEE 86/457	4	13	1301	1	104	07.1	8	7.177.799,45	0,00	4.401.400,74	2.263.251,15	0,00	2.263.251,15	0,00	0,00	4.914.548,30	0,00	4.914.548,30
U.1.04.01.02.000	U07024	ASSISTENZA E MIGLIORAMENTO DEL CIRCUITO DIAGNOSTICO ABILITATIVO - RIABILITATIVO DEI PAZIENTI PEDIATRICI CON SINDROME DI DOWN	4	13	1301	1	104	07.1	8	800.000,00	0,00	800.000,00	0,00	0,00	0,00	0,00	0,00	800.000,00	0,00	800.000,00
U.1.04.01.02.000	U07025	POLITICHE SANITARIE DI RILEVANZA SOCIALE IN FAVORE DI SOGGETTI NON AUTOSUFFICIENTI	4	13	1307	1	104	07.1	8	0,00	8.300.000,00	8.300.000,00	0,00	5.800.000,00	5.800.000,00	8.300.000,00	0,00	0,00	2.500.000,00	2.500.000,00
U.1.04.01.02.000	U07028	CONTRIBUTO AL II POLICLINICO DELL'UNIVERSITA' DEGLI STUDI DI NAPOLI PER LO STUDIO DI BIOLOGIA MOLECOLARE PER I TUMORI DELLA TIROIDE (ART. 3, COMMA 8, L.R. 23/2005)	4	13	1301	1	104	07.1	8	234.253,77	500.000,00	734.253,77	234.253,77	250.000,00	484.253,77	500.000,00	0,00	0,00	250.000,00	250.000,00
U.1.04.01.02.000	U07032	FINANZIAMENTO DEL CENTRO REGIONALE DI RIFERIMENTO PER L'EPILESSIA PRESSO L'AZIENDA OSPEDALIERA UNIVERSITARIA FEDERICO II (L.R. N.11 DEL 16 MAGGIO 2006)	4	13	1301	1	104	07.1	8	260.000,00	200.000,00	460.000,00	60.000,00	0,00	60.000,00	200.000,00	0,00	200.000,00	200.000,00	400.000,00
U.1.04.01.02.000	U07035	FINANZIAMENTO DEL SERVIZIO SANITARIO NAZIONALE ANNI 2006-2011 - SPETTANZE RESIDUE	4	13	1301	1	104	07.1	8	59.836.295,46	88.033.755,19	147.870.050,65	59.836.295,46	0,00	59.836.295,46	88.033.755,19	0,00	0,00	88.033.755,19	88.033.755,19
U.1.04.01.02.000	U07036	EROGAZIONE DI FARMACI SPECIFICI PER LE MALATTIE RARE (ART. 6 DEL DECRETO MINISTERO DELLA SALUTE N.279 DEL 16/05/2011)	4	13	1301	1	104	07.1	8	6.000.000,00	2.000.000,00	6.530.000,00	0,00	0,00	0,00	2.000.000,00	0,00	6.000.000,00	2.000.000,00	8.000.000,00
U.1.04.01.02.000	U07044	FONDI DEL MINISTERO DELLA SALUTE PER LE TECNICHE DI PROCREAZIONE ASSISTITA EX LEGGE 192/2004, N.40	4	13	1301	1	104	07.1	8	793.460,00	50.446,74	843.906,74	0,00	0,00	0,00	50.446,74	0,00	793.460,00	50.446,74	843.906,74
U.1.04.01.02.000	U07046	QUOTE DEL FINANZIAMENTO STATALE DELLA SPESA SANITARIA CORRENTE DESTINATE ALL'ASSISTENZA SANITARIA DEGLI STRANIERI IRREGOLARI: INTESE STATO-REGIONI (N. 131 DEL 26/09/2011)	4	13	1301	1	104	07.1	8	45.786.413,12	6.732.601,00	48.921.321,42	16.932.727,65	0,00	16.932.727,65	6.732.601,00	0,00	28.853.685,47	6.732.601,00	35.586.286,47
U.1.04.01.02.000	U07047	RIMBORSO SPESE PER VISTE FISCALI EFFETTUATE DALLE AZIENDE SANITARIE LOCALI EX D.L. 95/2012 MODIFICATO DALLA L. 135/2012, ART. 14, COMMA 27, E INTEGRATO DALLA L. 147/2013, ART. 1 COMMA 338	4	13	1307	1	104	07.1	8	8.143.410,46	2.703.969,88	10.937.380,34	8.143.410,46	0,00	8.143.410,46	4.419.998,34	0,00	0,00	4.419.998,34	4.419.998,34
U.1.04.01.02.000	U07050	EROGAZIONE DI FONDI ALLE A.A.S.S.LL. FINALIZZATI AL PAGAMENTO DI DEBITI DELLE EX UU.S.S.LL. MATURATI AL 31/12/1994	4	13	1307	1	104	07.1	8	542.211,77	100.000,00	642.211,77	114.620,49	0,00	114.620,49	100.000,00	0,00	427.591,28	100.000,00	527.591,28
U.1.04.01.02.000	U07052	DISCIPLINA DELLA RACCOLTA E COMMERCIALIZZAZIONE DEI FUNGHI FRESCI E CONSERVATI (L.R. N. 8/2007)	4	13	1301	1	104	07.1	8	400.000,00	0,00	400.000,00	400.000,00	0,00	400.000,00	0,00	0,00	0,00	0,00	0,00

n. 100 del 29 Dicembre 2018

PARTE I  Atti della Regione

CAPITOLI DI BILANCIO SECONDO IL PIANO DEI CONTI - PARTE SPESA

IV Livello	Cap.	Descrizione	San	Miss.	Prog.	Tit.	Macro.	COFOG	Codice UE	Residui Iniziali (A)	Stanziamento Competenza (B)	Stanziamento Cassa (C)	Pagamenti Residuo (D)	Pagamenti Competenza (E)	Totale Pagamenti (F=D+E)	Impegnato (G)	Riaccertato (K)	Residui da Residui (L=A-D+K)	Residui da Comp. (M=G-E)	Residui Finali (N=L+M)
U.1.04.01.02.000	U07063	SPESE LEGALI E ALTRI ONERI DERIVANTI DA CONTENZIOSI IN MATERIA SANITARIA VERSO AZIENDE SANITARIE	4	13	1301	1	104	07.1	8	0,00	1.995.296,82	1.813.741,75	0,00	29.099,46	29.099,46	1.995.296,82	0,00	0,00	1.966.197,36	1.966.197,36
U.1.04.01.02.000	U07062	SPESA SANITARIA ACCENTRATA PIANO SANITARIO	4	13	1301	1	104	07.1	8	16.553.276,72	5.000.000,00	16.553.277,29	71.766,19	0,00	71.766,19	5.000.000,00	0,00	16.481.510,53	5.000.000,00	21.481.510,53
U.1.04.01.02.000	U07064	FINANZIAMENTO DELLE ATTIVITA' DI RICERCA ASSISTENZIALE APPLICATADELL'IRCCS FONDAZIONE PASCALE DI CUI ALL'ART. 9 COMMA 2 LETTERA B) DEL PROTOCOLLO D'INTESA DI CUI ALLA DGRC 1739/2007 ESERCIZI 2007/2009 E DEL PROTOCOLLO D'INTESA DI CUI ALLA DGRC 256/2010 ESERCIZI 2010 E 2011	4	13	1301	1	104	07.1	8	2.500.000,00	10.000.000,00	12.000.000,00	500.000,00	9.500.000,00	10.000.000,00	10.000.000,00	0,00	2.000.000,00	500.000,00	2.500.000,00
U.1.04.01.02.000	U07070	CONTRIBUTO DEL 20% AI CITTADINI RICONOSCIUTI DISABILI TITOLARI DI PATENTE B PER LA MODIFICA DEGLI STRUMENTI DI GUIDA (LEGGE 5/2/92 N. 104, ART. 27)	4	13	1301	1	104	07.1	8	205.725,12	100.000,00	305.725,12	12.271,37	0,00	12.271,37	100.000,00	0,00	193.453,75	100.000,00	293.453,75
U.1.04.01.02.000	U07071	FONDI DELLO STATO PER IL MONITORAGGIO DELLE ALCOOL DIPENDENZE (LEGGE N.125 DEL 30/3/2001) FINANZIAMENTI ALLE A.S.S.L.L.	4	13	1301	1	104	07.1	8	0,00	9.369,00	9.369,00	0,00	0,00	0,00	9.369,00	0,00	0,00	9.369,00	9.369,00
U.1.04.01.02.000	U07072	PIANO NAZIONALE DELLA PREVENZIONE EX ART. 4 C. 1, LETT. E) ACCORDO STATO-REGIONI DEL 23/03/05 REP. 2271.	4	13	1301	1	104	07.1	8	119.309.581,89	26.002.830,00	76.815.398,22	196.000,00	0,00	196.000,00	26.002.830,00	0,00	119.113.581,89	26.002.830,00	145.116.411,89
U.1.04.01.02.000	U07073	PIANO NAZIONALE DELLA PREVENZIONE EX ART. 4 C. 1, LETT. E) ACCORDO STATO-REGIONI DEL 23/03/05 REP. 2271. QUOTA FONDO INDISTINTO	4	13	1301	1	104	07.1	8	39.789.870,00	19.894.935,00	15.052.027,78	0,00	0,00	0,00	19.894.935,00	0,00	39.789.870,00	19.894.935,00	59.684.805,00
U.1.04.01.02.000	U07074	PIANO NAZIONALE AGGIORNAMENTO PERSONALE SANITARIO EX ART. 4 C. 1, LETT. F) ACCORDO STATO REGIONI DEL 23/03/05 REP. 2271.	4	13	1301	1	104	07.1	8	9.947.468,00	4.973.734,00	12.832.821,51	4.973.734,00	0,00	4.973.734,00	4.973.734,00	0,00	4.973.734,00	4.973.734,00	9.947.468,00
U.1.04.01.02.000	U07078	SPESA SANITARIA REGIONALE CORRENTE (BASCO, SCREENING NEONATALE PER L'UDITO E PER I.C.E.P.K.U., TRASPORTO NEONATALE EMERGENZA, DIABETOLOGIA, RIORINDO ATTIVITA' TERMALI, REG. PATOL. E SISTEMI SORVEGLIANZA, MEDICINA DELLO SPORT, ED. SALUTE, IGIENE E MED. LAV., FORMAZIONE PERS. ASS. MALATI TERMINALI).	4	13	1301	1	104	07.1	8	17.851.882,37	4.900.000,00	18.749.021,43	1.438.676,35	0,00	1.438.676,35	4.900.000,00	0,00	16.413.206,02	4.900.000,00	21.313.206,02
U.1.04.01.02.000	U07080	CONVENZIONE CON L'ISTITUTO POLIGRAFICO E ZECCA DELLO STATO PER LA FORNITURA DI RICETTARI MEDICI ALLE A.A.S.S.L.L. ED ALLE A.A.O.O., AI SENSI DELL'ART.50 DELLA LEGGE N.326/2003 E DEL DECRETO INTERMINISTRIALE DEL 18/5/2004.	4	13	1301	1	104	07.1	8	520.246,60	0,00	520.246,60	0,00	0,00	0,00	0,00	0,00	520.246,60	0,00	520.246,60
U.1.04.01.02.000	U07082	SIRES 118- TRASFERIMENTI AD AMMINISTRAZIONI LOCALI.	4	13	1301	1	104	07.1	8	70.961.275,33	30.000.000,00	46.835.943,91	41.268.500,00	5.000.100,00	46.268.600,00	30.000.000,00	0,00	29.692.775,33	24.999.900,00	54.692.675,33
U.1.04.01.02.000	U07084	ATTIVITA' DI TRAPIANTI E DI PRELIEVI DI ORGANI E DI INNESTI DI TESSUTI DEI CENTRI E DELLE UNITA' OPERATIVE DI RIANIMAZIONE.	4	13	1301	1	104	07.1	8	30.732.078,43	10.350.000,00	34.242.285,64	16.216.190,57	1.171.753,47	17.387.944,04	10.350.000,00	0,00	14.515.887,86	9.178.246,53	23.694.134,39
U.1.04.01.02.000	U07086	FINANZIAMENTO DELLE ATTIVITA' TRASFUSIONALI. DELIBERA G.R. 6154 DEL 19/11/2001.	4	13	1301	1	104	07.1	8	7.561.017,74	12.000.000,00	18.369.924,33	5.020.412,30	6.687.583,17	11.707.995,47	12.000.000,00	0,00	2.540.605,44	5.312.416,83	7.853.022,27
U.1.04.01.02.000	U07090	REALIZZAZIONE PIANO REGIONALE SANGUE FINALIZZATO AL MIGLIORAMENTO DEI MODELLI FUNZIONALI - ORGANIZZATIVI, ALL'ADEGUAMENTO TECNOLOGICO, ALL'AUTOSUFFICIENZA E ALL'EFFICIENZA, NONCHE' ALLA SICUREZZA	4	13	1301	1	104	07.1	8	2.484.898,78	1.000.000,00	3.484.898,78	21.200,00	0,00	21.200,00	1.000.000,00	0,00	2.463.698,78	1.000.000,00	3.463.698,78
U.1.04.01.02.000	U07092	SPESA SANITARIA ACCENTRATA PER L'ASSISTENZA SANITARIA	4	13	1301	1	104	07.1	8	6.120.711,03	2.560.000,00	6.663.722,09	0,00	0,00	0,00	2.560.000,00	0,00	6.120.711,03	2.560.000,00	8.680.711,03
U.1.04.01.02.000	U07096	GESTIONE DEL REGISTRO REGIONALE MESOTELIOMI	4	13	1301	1	104	07.1	8	800.000,00	300.000,00	1.100.000,00	120.000,00	0,00	120.000,00	300.000,00	0,00	880.000,00	300.000,00	880.000,00
U.1.04.01.02.000	U07102	FSN - PARTE CORRENTE. PREVENZIONE E CURA DELLA FIBROSI CISTICA (L.23/12/93 N. 548)	4	13	1301	1	104	07.1	8	1.429.619,10	376.278,00	1.805.897,10	1.101.441,00	0,00	1.101.441,00	376.278,00	0,00	328.178,10	376.278,00	704.456,10
U.1.04.01.02.000	U07103	FSN - PARTE CORRENTE. PREVENZIONE E CURA DELLA FIBROSI CISTICA (L.23/12/93 N. 548) QUOTA NEL RIPARTO DEL FSN INDISTINTO	4	13	1301	1	104	07.1	8	0,00	314.763,04	314.763,04	0,00	0,00	0,00	314.763,04	0,00	0,00	314.763,04	314.763,04
U.1.04.01.02.000	U07108	SOSTEGNO ALLE FUNZIONI DI INTERFACCIA TRA LE REGIONI E LE PROVINCE AUTONOME ED IL CENTRO NAZIONALE PER LA PREVENZIONE ED IL CONTROLLO DELLE MALATTIE (CCM)	4	13	1301	1	104	07.1	8	1.275.673,28	18.219,66	1.293.892,94	111.000,00	0,00	111.000,00	18.219,66	0,00	1.164.673,28	18.219,66	1.182.892,94
U.1.04.01.02.000	U07111	EMERGENZE AMBIENTALI ART. 2, C. 4 OCTIES L.136/2013	4	13	1301	1	104	07.1	8	16.930.446,00	16.930.446,00	33.860.892,00	16.283.927,00	0,00	16.283.927,00	16.930.446,00	0,00	646.519,00	16.930.446,00	17.576.965,00
U.1.04.01.02.000	U07113	PATOLOGIE DA DIPENDENZA DAL GIOCO D'AZZARDO ART. 1, C.133 L.190/2014	4	13	1301	1	104	07.1	8	4.650.644,75	4.650.655,00	9.301.299,75	0,00	0,00	0,00	4.650.655,00	0,00	4.650.644,75	4.650.655,00	9.301.299,75
U.1.04.01.02.000	U07114	OBIETTIVI PRIORITARI E DI RILEVIO NAZIONALE EX ART. 1, COMMI 34 E 34 BIS LEGGE 662/96	4	13	1301	1	104	07.1	8	348.796.954,96	74.965.567,23	108.115.216,21	4.661.783,81	0,00	4.661.783,81	74.965.567,23	0,00	344.135.171,15	74.965.567,23	419.100.738,38
U.1.04.01.02.000	U07115	FARMACI INNOVATIVI ART. 1, C. 593 L.190/2014	4	13	1301	1	104	07.1	8	45.279.617,70	91.304.545,55	86.584.163,25	45.279.617,70	22.621.263,38	67.900.881,08	91.304.545,55	0,00	68.683.282,17	68.683.282,17	68.683.282,17
U.1.04.01.02.000	U07130	SPESE PER LE ATTIVITA' CONNESSE ALL'ISTITUZIONE DELL'UNITA' DI SENOLOGIA PRESSO LE AZIENDE OSPEDALIERE DELLA REGIONE CAMPANIA (LR. 911/2005, N. 22)	4	13	1301	1	104	07.1	8	4.000.000,00	1.000.000,00	4.000.000,00	0,00	0,00	0,00	1.000.000,00	0,00	4.000.000,00	1.000.000,00	5.000.000,00
U.1.04.01.02.000	U07136	CENTRO DI RIFERIMENTO PER L'ANALISI E LA COMUNICAZIONE DEL RISCHIO AMBIENTALE DI AREE CON ELEVATA CRITICITA' SOCIALE CON PARTICOLARE RIGUARDO AL PROBLEMA RIFIUTI	4	13	1301	1	104	07.1	8	181.555,07	0,00	181.555,10	181.555,07	0,00	181.555,07	0,00	0,00	0,00	0,00	0,00
U.1.04.01.02.000	U07140	ACCANTONAMENTO DEL FSN PER GLI ONERI ASSISTENZIALI DEL PERSONALE DEGLI ISTITUTI PENITENZIARI TRASFERITI AL FSN EX ART.2, COMMA 1, D.M. 10/4/2000.	4	13	1301	1	104	07.1	8	22.267.602,00	24.495.410,00	46.763.012,00	22.267.602,00	1.113.902,00	23.381.504,00	24.495.410,48	0,00	0,00	23.381.508,48	23.381.508,48
U.1.04.01.02.000	U07142	FINANZIAMENTO ALLE A.A.S.S.L.L. RICADENTI NEL BACINO IDROGRAFICO DEL FIUME SARNO PER EFFETTUARE UNO STUDIO SULL'INCIDENZA DI NEOPLASIE NELLA PROPRIA AREA DI RIFERIMENTO (ART. 3, COMMA 6, L.R. N. 23/2005).	4	13	1301	1	104	07.1	8	450.000,00	150.000,00	600.000,00	0,00	0,00	0,00	150.000,00	0,00	450.000,00	150.000,00	600.000,00
U.1.04.01.02.000	U07145	FONDI PER IL SUPERAMENTO DEGLI O.P.G.: INTESA STATO REGIONI DEL 7/2/2013 N. 19, DL 25/3/2013, N. 24 E SMI.	4	13	1301	1	104	07.1	8	11.395.905,81	6.089.720,00	13.137.981,23	0,00	0,00	0,00	6.089.720,00	0,00	11.395.905,81	6.089.720,00	17.485.625,81
U.1.04.01.02.000	U07150	PROGRAMMI ED INTERVENTI SOCIOSANITARI E SISTEMI INFORMATIVI SOCIOSANITARI	4	13	1301	1	104	07.1	8	2.290.000,00	300.000,00	2.590.000,00	0,00	0,00	0,00	300.000,00	0,00	2.290.000,00	300.000,00	2.590.000,00
U.1.04.01.02.000	U07152	LEGGE N. 326/2003 ART. 48 COMMA 19 - FONDO AIFA	4	13	1301	1	104	07.1	8	4.013.242,55	0,00	4.013.242,55	0,00	0,00	0,00	0,00	0,00	4.013.242,55	0,00	4.013.242,55

n. 100 del 29 Dicembre 2018

PARTE I  Atti della Regione

CAPITOLI DI BILANCIO SECONDO IL PIANO DEI CONTI - PARTE SPESA

IV Livello	Cap.	Descrizione	San	Miss.	Prog.	Tit.	Macro.	COFOG	Codice UE	Residui Iniziali (A)	Stanziamento Competenza (B)	Stanziamento Cassa (C)	Pagamenti Residuo (D)	Pagamenti Competenza (E)	Totale Pagamenti (F=D+E)	Impegnato (G)	Riaccontato (K)	Residui da Residui (L=A-D+K)	Residui da Comp. (M=G-E)	Residui Finali (N=L+M)
U.1.04.01.02.000	U07158	PROGRAMMA REGIONALE FINALIZZATO AL CONTROLLO DEL RISCHIO CURO ED AL CONTROLLO DELLE INFEZIONI OSPEDALIERE ASSOCIATE ALL'ASSISTENZA- TRASFERIMENTI AMMINISTRAZIONI LOCALI.	4	13	1301	1	104	07.1	8	832.116,14	280.000,00	1.112.116,14	345.757,71	1.604,82	347.362,53	280.000,00	0,00	486.368,43	278.395,18	764.753,61
U.1.04.01.02.000	U07162	INTERVENTI DI CONTRASTO ALLE DIPENDENZE PATOLOGICHE SVOLTI DA AA.SS.LL. E ENTI LOCALI.	4	13	1301	1	104	07.1	8	4.352.499,10	1.000.000,00	3.594.826,31	37.500,00	0,00	37.500,00	1.000.000,00	-66.048,67	4.248.950,43	1.000.000,00	5.248.950,43
U.1.04.01.02.000	U07164	FONDO REGIONALE PER L'ASSISTENZA PSICHIATRICA E L'AUTISMO - ATTIVITA' SVOLTA DALLE AMMINISTRAZIONI LOCALI.	4	13	1301	1	104	07.1	8	2.600.000,00	2.500.000,00	5.100.000,00	36.000,00	0,00	36.000,00	2.500.000,00	0,00	2.564.000,00	2.500.000,00	5.064.000,00
U.1.04.01.02.000	U07166	ONERI PER GARANTIRE, ALL'INTERNO DELLE STRUTTURE TRASFUSIONALI, LA RINTRACCIABILITA' DEL SANGUE E DEGLI EMOCOMPONENTI DESTINATI A TRASFUSIONI E LA NOTIFICA DEGLI EFFETTI INDESIDERATI ED INCIDENTI GRAVI (D.LGS. N. 207 DEL 9/11/2007)	4	13	1301	1	104	07.1	8	181.408,27	0,00	181.408,27	0,00	0,00	0,00	0,00	0,00	181.408,27	0,00	181.408,27
U.1.04.01.02.000	U07168	ONERI PER IMPLEMENTARE NORME E SPECIFICHE COMUNITARIE RELATIVE AD UN SISTEMA DI QUALITA' PER I SERVIZI TRASFUSIONALI (D. LGS. N. 208 DEL 9/11/2007)	4	13	1301	1	104	07.1	8	254.708,54	0,00	254.708,54	0,00	0,00	0,00	0,00	0,00	254.708,54	0,00	254.708,54
U.1.04.01.02.000	U07174	LOTTA ALL'AIDS; CORSI DI FORMAZIONE ED AGGIORNAMENTO PROFESSIONALE DEL PERSONALE; POTENZIAMENTO DEI SERVIZI DI ASSISTENZA AI TOSSICODIPENDENTI; TRATTAMENTO A DOMICILIO DEI SOGGETTI AFFETTI DA AIDS - ASSUNZIONE PERS. MALATTIE INFETTIVE (L. 56/90 N.135). QUOTA ANNO 2002 DELIBERA CIPE 418/2002	4	13	1301	1	104	07.1	8	5.495.027,69	0,00	5.495.027,71	3.339.878,00	0,00	3.339.878,00	0,00	-184.480,00	1.970.669,69	0,00	1.970.669,69
U.1.04.01.02.000	U07176	PROGETTI - PROGRAMMA GUADAGNA SALUTE	4	13	1301	1	104	07.1	8	217,00	0,00	217,00	0,00	0,00	0,00	0,00	0,00	217,00	0,00	217,00
U.1.04.01.02.000	U07185	PROGETTI SPERIMENTALI IN MATERIA DI VITA INDIPENDENTE E PER PERSONE CON DISABILITA' SENZA IL NECESSARIO SUPPORTO FAMILIARE (LEGGE 22/06/2016 N. 112). TRASFERIMENTI CORRENTI AD AMMINISTRAZIONI LOCALI	3	12	1207	1	104	10.9	8	0,00	1.100.000,00	1.100.000,00	0,00	479.420,00	479.420,00	574.460,00	0,00	0,00	95.040,00	95.040,00
U.1.04.01.02.000	U07188	PROVVIDENZE A FAVORE DEGLI HANSENIANI E DEI LORO FAMILIARI (L. 24/1/86 N. 31).	4	13	1301	1	104	07.1	8	1.793.933,19	0,00	1.793.933,19	36.169,78	0,00	36.169,78	0,00	0,00	1.757.763,41	0,00	1.757.763,41
U.1.04.01.02.000	U07190	PROGETTO MINISTERO DELLA SALUTE CCM 2009 - PREVENZIONE DELLE IVG TRA LE DONNE STRANIERE	4	13	1301	1	104	07.1	8	12.000,00	0,00	12.000,00	0,00	0,00	0,00	0,00	0,00	12.000,00	0,00	12.000,00
U.1.04.01.02.000	U07192	PROVVIDENZE A FAVORE DEGLI HANSENIANI E LORO FAMILIARI (L.R. 4/11/01 N.15 E LEGGE 24/1/86 N.31)	4	13	1301	1	104	07.1	8	926.532,51	300.000,00	1.226.532,51	14.516,36	0,00	14.516,36	300.000,00	0,00	912.016,15	300.000,00	1.212.016,15
U.1.04.01.02.000	U07194	INTERVENTI IN FAVORE DEI SOGGETTI STOMIZZATI DELLA REGIONE CAMPANIA (L.R. N. 10 DEL 29/3/2009)	4	13	1301	1	104	07.1	8	100.000,00	0,00	100.000,00	0,00	0,00	0,00	0,00	0,00	100.000,00	0,00	100.000,00
U.1.04.01.02.000	U07198	PROGRAMMA UNICO REGIONALE PER LA DIFFUSIONE DEI DEFIBRILLATORI SEMIAUTOMATICI ESTERNI.	4	13	1301	1	104	07.1	8	387.240,00	0,00	387.240,00	0,00	0,00	0,00	0,00	0,00	387.240,00	0,00	387.240,00
U.1.04.01.02.000	U07203	ASSISTENZA A FAVORE DEI CITTADINI AFFETTI DA TBC NON ASSISTITI DALL' I.N.P.S. ED IN CONDIZIONI ECONOMICHE DISAGIATE (L. 4/3/87 N. 88 ART. 5 E L. 28/2/95 N. 549 - ART. 3 COMMA 1)	4	13	1301	1	104	07.1	8	4.276.408,28	150.000,00	4.426.408,28	63.732,62	0,00	63.732,62	150.000,00	0,00	4.212.675,66	150.000,00	4.362.675,66
U.1.04.01.02.000	U07204	SPESE PER GLI ESAMI DI LABORATORIO A CUI DEVONO ESSERE SOTTOPOSTI I DONATORI DI TESSUTI E CELLULE EX ART. 5 DEL D.LGS.VO 25 GENNAIO 2010, N. 16.	4	13	1301	1	104	07.1	8	49.700,62	36.028,88	85.729,50	0,00	0,00	0,00	36.028,88	0,00	49.700,62	36.028,88	85.729,50
U.1.04.01.02.000	U07205	FINANZIAMENTO ALLE AA.SS.LL. - D.LGS. 81/2008	4	13	1301	1	104	07.1	8	4.726.665,97	1.800.000,00	5.594.436,07	3.781.332,85	0,00	3.781.332,85	3.376.529,60	0,00	945.333,12	3.376.529,60	4.321.862,72
U.1.04.01.02.000	U07214	RIMBORSO ALLE ASL PER ONERI CONTRIBUTIVI VERSATI PER I COMMISSARI DELLA STRUTTURA COMMISSARIALE	4	13	1301	1	104	07.1	8	0,00	200.000,00	200.000,00	0,00	108.438,40	108.438,40	200.000,00	0,00	0,00	91.561,60	91.561,60
U.1.04.01.02.000	U07222	BORSE DI STUDIO A LAUREATI CAMPANI PER LA FREQUENTAZIONE DI SCUOLE DI SPECIALIZZAZIONE UNIVERSITARIA DI AREA SANITARIA	4	13	1301	1	104	07.1	8	13.609.450,00	12.470.000,00	16.914.000,00	12.470.000,00	0,00	12.470.000,00	12.470.000,00	0,00	1.139.450,00	12.470.000,00	13.609.450,00
U.1.04.01.02.000	U07230	INIZIATIVE PER IL RAFFORZAMENTO DEI PERCORSI RIABILITATIVI E SOCIOSANITARI PER DISABILI ANCHE IN ETA' EVOLUTIVA	4	13	1301	1	104	07.1	8	0,00	0,00	0,00	0,00	0,00	0,00	0,00	0,00	0,00	0,00	0,00
U.1.04.01.02.000	U07232	RAFFORZAMENTO DELLE CURE DOMICILIARI	4	13	1301	1	104	07.1	8	0,00	20.000.000,00	20.000.000,00	0,00	0,00	0,00	20.000.000,00	0,00	0,00	20.000.000,00	20.000.000,00
U.1.04.01.02.000	U07234	SCREENENG NEONATALI OBBLIGATORI	4	13	1301	1	104	07.1	8	0,00	2.000.000,00	2.000.000,00	0,00	0,00	0,00	2.000.000,00	0,00	0,00	2.000.000,00	2.000.000,00
U.1.04.01.02.000	U07236	ATTUAZIONE ART. 17 DELLA L.R. 9/2009 DI RECEPIMENTO DELLA LEGGE NAZIONALE 115/1987	4	13	1301	1	104	07.1	8	0,00	200.000,00	200.000,00	0,00	0,00	0,00	200.000,00	0,00	0,00	200.000,00	200.000,00
U.1.04.01.02.000	U07237	PERCORSO NASCITA PROMOZIONE DELLE ATTIVITA' CONSILIARIALI	4	13	1301	1	104	07.1	8	0,00	4.000.000,00	4.000.000,00	0,00	0,00	0,00	4.000.000,00	0,00	0,00	4.000.000,00	4.000.000,00
U.1.04.01.02.000	U07240	QUOTA PARTE DEL FONDO NAZIONALE PER LE POLITICHE SOCIALI DESTINATA ALLA LOTTA ALLA DROGA. PROGETTO PER LA PREVENZIONE ED IL RECUPERO DELLE TOSSICODIPENDENZE E ALCOLISMO. CORRELATO REINSERIMENTO LAVORATIVO DEI TOSSICODIPENDENTI.	4	13	1301	1	104	07.1	8	1.337.301,48	0,00	1.337.301,48	31.576,20	0,00	31.576,20	0,00	0,00	1.305.725,28	0,00	1.305.725,28
U.1.04.01.02.000	U07242	ATTUAZIONE PROGETTI DI LOTTA ALLE DIPENDENZE PATOLOGICHE: ATTIVITA' SVOLTA DALLE AMMINISTRAZIONI LOCALI.	4	13	1301	1	104	07.1	8	24.784,64	0,00	24.788,65	0,00	0,00	0,00	0,00	0,00	24.784,64	0,00	24.784,64
U.1.04.01.02.000	U07244	SCREENING NEONATALE PER LA DIAGNOSI PRECOCE DI MALATTIE METABOLICHE EREDITARIE : ART 1, COMMA 229, L.147/13 E ART 1, COMMA 167, L.190/14	4	13	1301	1	104	07.1	8	0,00	2.890.899,04	2.890.899,04	0,00	0,00	0,00	2.890.899,04	0,00	0,00	2.890.899,04	2.890.899,04
U.1.04.01.02.000	U07246	CONTRIBUTO AGLI ORGANI DI CUI AL COMMA 1 DELL'ART.10 DELLA L.R. 2 LUGLIO 1996 N.14 AVENTE PER OGGETTO LE NORME PER LA MEDICINA DELLO SPORT E PER LA TUTELA SANITARIA DELLE ATTIVITA' SPORTIVE.	4	13	1301	1	104	07.1	8	100.000,00	50.000,00	150.000,00	0,00	0,00	0,00	50.000,00	0,00	100.000,00	50.000,00	150.000,00
U.1.04.01.02.000	U07248	CONTRIBUTO DELLO STATO AGLI INCREMENTI DELLE TARIFFE DELL'ASSISTENZA TERMAL (DELIBERA CIPE 23 DICEMBRE 2015)	4	13	1301	1	104	07.1	8	0,00	3.340.490,00	3.340.490,00	0,00	0,00	0,00	3.340.490,00	0,00	0,00	3.340.490,00	3.340.490,00
U.1.04.01.02.000	U07256	CONTRIBUTO IN FAVORE DELL'ISTITUTO NAZIONALE PER LO STUDIO E LA CURA DEI TUMORI FONDAZIONE G. PASCALE.	4	13	1301	1	104	07.1	8	12.000.000,00	0,00	0,00	0,00	0,00	0,00	0,00	0,00	12.000.000,00	0,00	12.000.000,00
U.1.04.01.02.000	U07258	CONTRIBUTO AL CENTRO DI RICERCA ONCOLOGICA DI MERCUGLIANO.	4	13	1301	1	104	07.1	8	5.100.000,00	0,00	0,00	0,00	0,00	0,00	0,00	0,00	5.100.000,00	0,00	5.100.000,00

n. 100 del 29 Dicembre 2018

PARTE I  Atti della Regione

CAPITOLI DI BILANCIO SECONDO IL PIANO DEI CONTI - PARTE SPESA

IV Livello	Cap.	Descrizione	San	Miss.	Prog.	Tit.	Macro.	COFOG	Codice UE	Residui Iniziali (A)	Stanziamiento Competenza (B)	Stanziamiento Cassa (C)	Pagamenti Residuo (D)	Pagamenti Competenza (E)	Totale Pagamenti (F=D+E)	Impegnato (G)	Riaccortato (K)	Residui da Residui (L=A-D+K)	Residui da Comp. (M=G-E)	Residui Finali (N=L+M)
U.1.04.01.02.000	U07278	SOMME DA DESTINARE ALLA REVISIONE DELL'USO DEI MEDICINALI PER PAZIENTI AFFETTI DA ASMA	4	13	1301	1	104	07.1	8	0,00	96.400,00	96.400,00	0,00	0,00	0,00	0,00	96.400,00	0,00	0,00	96.400,00
U.1.04.01.02.000	U07282	OBIETTIVI EX ART.1, COMMI 34 E 34BIS, LEGGE 662/96. PROGRAMMA DI SCREENING PER LA PREVENZIONE DEL TUMORE AL SENO	4	13	1301	1	104	07.1	8	462.996,63	0,00	462.996,63	0,00	0,00	0,00	0,00	0,00	462.996,63	0,00	462.996,63
U.1.04.01.02.000	U07283	PROSEGUGO DELL'INTERVENTO SPECIALE PER LA DIFFUSIONE DEGLI SCREENING DI CUI ALLA L. 138/2004 IN ATTUAZIONE DELLA L. 296/2006 ART.1 COMMA 808	4	13	1301	1	104	07.1	8	1.677.970,16	0,00	1.677.970,16	0,00	0,00	0,00	0,00	0,00	1.677.970,16	0,00	1.677.970,16
U.1.04.01.02.000	U07288	OBIETTIVI EX ART.1, COMMI 34 E 34BIS, LEGGE 662/96. PROGRAMMA DI SCREENING PER LA PREVENZIONE DEL TUMORE ALLA CERVICE UTERINA	4	13	1301	1	104	07.1	8	1.011.832,70	0,00	1.011.832,70	0,00	0,00	0,00	0,00	0,00	1.011.832,70	0,00	1.011.832,70
U.1.04.01.02.000	U07290	INIZIATIVE DI FARMACOVIGILANZA E DI INFORMAZIONE DEGLI OPERATORI SANITARI SULLE PROPRIETA' ED EFFETTI DEI MEDICINALI. CAMPAGNA DI EDUCAZIONE SANITARIA TRAMITE LE AASSLL	4	13	1301	1	104	07.1	8	2.214.805,35	1.438.387,44	4.773.287,80	0,00	0,00	0,00	1.438.387,44	0,00	2.214.805,35	1.438.387,44	3.653.192,79
U.1.04.01.02.000	U07291	OBIETTIVI EX ART.1, COMMI 34 E 34BIS, LEGGE N. 662/96. SCREENING CANCRO COLON RETTO - D.G.R.C. N.198/2004.	4	13	1301	1	104	07.1	8	561.835,26	0,00	561.835,26	0,00	0,00	0,00	0,00	0,00	561.835,26	0,00	561.835,26
U.1.04.01.02.000	U07296	ONERI GESTIONALI DELLA BASCO DELLA REGIONE CAMPANIA (L.R. 18 DEL 6/12/2000, ART. 51)	4	13	1301	1	104	07.1	8	1.500.000,00	500.000,00	2.000.000,00	0,00	0,00	0,00	500.000,00	0,00	1.500.000,00	500.000,00	2.000.000,00
U.1.04.01.02.000	U07300	PROGETTO CCM BUONE PRATICHE PER LA SORVEGLIANZA E IL CONTROLLO DELL'ANTIBIOTICORESISTENZA TRASFERIMENTI AMM LOCALI	4	13	1301	1	104	07.1	8	33.000,00	0,00	33.000,00	5.000,00	0,00	5.000,00	0,00	0,00	28.000,00	0,00	28.000,00
U.1.04.01.02.000	U07304	FONDI DEL MINISTERO DELLA SALUTE PER PROGRAMMI SPECIALI DI INTERESSE E RILIEVO INTERREGIONALE O NAZIONALE EX ART.12, COMMA 2, LETT.B, D.LVO N.502 DEL 30/12/92	4	13	1307	1	104	07.1	8	795.365,54	0,00	853.306,12	299.643,28	0,00	299.643,28	0,00	0,00	495.722,26	0,00	495.722,26
U.1.04.01.02.000	U07306	FONDI PER L'ESCLUSIVITA' DI RAPPORTO DEI DIRIGENTI DEL RUOLO SANITARIO (ART.72, COMMA 6, LEGGE 488/98)	4	13	1301	1	104	07.1	8	12.984.616,39	3.153.181,70	13.830.608,55	0,00	0,00	0,00	3.153.181,70	0,00	12.984.616,39	3.153.181,70	16.137.798,09
U.1.04.01.02.000	U07312	CONTRIBUTO ACQUISTO FARMACI AD ALTO COSTO	4	13	1301	1	104	07.1	8	25.000.000,00	40.000.000,00	25.000.000,00	25.000.000,00	0,00	25.000.000,00	40.000.000,00	0,00	0,00	40.000.000,00	40.000.000,00
U.1.04.01.02.000	U07314	SVILUPPO DI UNA CAMPAGNA DI INFORMAZIONE VIA WEB SULL'USO CONSAPEVOLE DEI COSMETICI, RISPETTO AL RISCHIO DI CONTRAFFAZIONE PER QUELLI ACQUISTATI FUORI DAI CANALI LEGALI	4	13	1301	1	104	07.1	8	54.432,00	0,00	54.432,00	0,00	0,00	0,00	0,00	0,00	54.432,00	0,00	54.432,00
U.1.04.01.02.000	U07320	PIANO REGIONALE AMIANTO APPROVATO CON DELIBERA DI CONSIGLIO REGIONALE N. 64 DEL 2001 (ART. 28, COMMA 6, L.R. 29/12/2005, N. 24)	4	13	1301	1	104	07.1	8	0,00	0,00	0,00	0,00	0,00	0,00	0,00	0,00	0,00	0,00	0,00
U.1.04.01.02.000	U07322	L. 123/2005 "NORME PER LA PROTEZIONE DEI SOGGETTI MALATI DI CELIACHIA" L.R. 2/2003 "INTOLLERANZE ALIMENTARI - RISTORAZIONE DIFFERENZIAI NELLA PUBBLICA AMMINISTRAZIONE - ISTITUZIONE OSSERVATORIO REGIONALE" - CELIACHIA E INTOLLERANZE ALIMENTARI	4	13	1301	1	104	07.1	8	566.100,00	126.479,05	692.579,05	0,00	0,00	0,00	126.479,05	0,00	566.100,00	126.479,05	692.579,05
U.1.04.01.02.000	U07323	PROGETTO DI RICERCA CORRENTE 2012 - LA VALUTAZIONE DELLA QUALITÀ DELLE STRUTTURE OSPEDALIERE SECONDO LA PROSPETTIVA DEL CITTADINO. TRASFERIMENTI AD AMMINISTRAZIONI LOCALI	4	13	1301	1	104	07.1	8	0,00	0,00	77,85	0,00	0,00	0,00	0,00	0,00	0,00	0,00	0,00
U.1.04.01.02.000	U07324	RIPIANO ECCEDEXENZA SPESA FARMACEUTICA AI SENSI DELL'ART. 1, COMMA 796, LETTERA G) DELLA LEGGE 296/2006	4	13	1301	1	104	07.1	8	22.241.626,02	36.000.000,00	36.000.000,00	0,00	0,00	0,00	33.399.912,48	0,00	22.241.626,02	33.399.912,48	55.641.538,50
U.1.04.01.02.000	U07330	ONERI DI FUNZIONAMENTO PER GARANTIRE IL COORDINAMENTO INTRAREGIONALE ED INTERREGIONALE DELLE ATTIVITVA' TRASVERSINALI, DEI FLUSSI DI SCAMBIO E DI COMPENSAZIONE, NONOICHE' IL MONITORAGGIO DEL RAGGIUNGIMENTO DEGLI OBIETTIVI DI CUI AGU ARTT. 1 ED 11 DELLA EX LEGE 219 DEL 21/10/2005	4	13	1301	1	104	07.1	8	424.892,32	0,00	424.892,32	0,00	0,00	0,00	0,00	0,00	424.892,32	0,00	424.892,32
U.1.04.01.02.000	U07332	STUDIO SPERIMENTALE PER TRATTAMENTO DI ANGIOPLASTICA CORONARICA CON STENT MEDICATI	4	13	1301	1	104	07.1	8	6.000.000,00	2.000.000,00	6.530.000,00	0,00	0,00	0,00	2.000.000,00	0,00	6.000.000,00	2.000.000,00	8.000.000,00
U.1.04.01.02.000	U07334	ARAN, COMMISSIONI ED ALTRE SPESE CORRENTI DEL SETTORE	4	13	1301	1	104	07.1	8	267.157,20	0,00	267.157,20	0,00	0,00	0,00	0,00	0,00	267.157,20	0,00	267.157,20
U.1.04.01.02.000	U07342	ADEMPIMENTI DECRETO MINISTERO DELLA SALUTE 11.06.2010 ISTITUZIONE DEL FLUSSO INFORMATIVO PER IL MONITORAGGIO DEI CONSUMI DEI DISPOSITIVI MEDICI DIRETTAMENTE ACQUISTATI DAL SERVIZIO SANITARIO NAZIONALE	4	13	1301	1	104	07.1	8	300.000,00	100.000,00	400.000,00	0,00	0,00	0,00	100.000,00	0,00	300.000,00	100.000,00	400.000,00
U.1.04.01.02.000	U07354	FONDI PER INTERVENTI DI MIGLIORAMENTO EFFICIENZA E EFFICACIA DEI CONTROLLI UFFICIALI EFFETTUATI DAL SERVIZIO SANITARIO REGIONALE IN MATERIA DI SICUREZZA ALIMENTARE, SANITÀ PUBBLICA VETERINARIA - DGRC 623/2014	4	13	1302	1	104	07.1	8	143.000,00	90.000,00	90.000,00	0,00	0,00	0,00	407.662,23	0,00	143.000,00	407.662,23	550.662,23
U.1.04.01.02.000	U07374	UNITA' DI CRISI REGIONALE (U.C.R.) AI FINI DELLA DELIBERA DI G.R. N. 495 DEL 25/03/2004 - TRASFERIMENTO AD AMMINISTRAZIONI LOCALI	4	13	1307	1	104	07.1	8	35.000,00	15.000,00	50.000,00	15.000,00	0,00	15.000,00	15.000,00	0,00	20.000,00	15.000,00	35.000,00
U.1.04.01.02.000	U07376	PROGETTO PILOTA SORVEGLIANZA DELLA MORTALITA' MATERNA NELLE REGIONI DEL NORD, CENTRO E SUD ITALIA. TRASFERIMENTI AD AMMINISTRAZIONI LOCALI	4	13	1301	1	104	07.1	8	5.000,00	0,00	6.137,04	1.000,00	0,00	1.000,00	0,00	-1.000,00	3.000,00	0,00	3.000,00
U.1.04.01.02.000	U07388	PROGETTO SISTEMA DI SORVEGLIANZA SUGLI OTTO DETERMINANTI DI SALUTE DEL BAMBINO, DAL CONCEPIMENTO AI 2 ANNI DI VITA, INCLUSI NEL PROGRAMMA GENITORIPU - TRASFERIMENTI AMM LOCALI	4	13	1301	1	104	07.1	8	29.168,84	0,00	29.168,84	20.480,90	0,00	20.480,90	0,00	0,00	8.687,94	0,00	8.687,94
U.1.04.01.02.000	U07404	PROGETTO REGIONALE DENOMINATO ISOLE E MONTI CAMPANIA" TRASFERIMENTO AMMINISTRAZIONI LOCALI	4	13	1301	1	104	07.1	8	0,00	500.000,00	500.000,00	0,00	0,00	0,00	500.000,00	0,00	0,00	500.000,00	500.000,00
U.1.04.01.02.000	U07602	FSN PARTE CORRENTE FUNZIONAMENTO DELL'ISTITUTO ZOOPROFILATTICO SPERIMENTALE DEL MEZZOGIORNO DI PORTICI (LEGE 23/12/75 N.745, 1° COMMA, LETTERA A, ART. 9, L.833/78, ART. 61)	4	13	1301	1	104	07.1	8	0,00	0,00	0,00	0,00	0,00	0,00	0,00	0,00	0,00	0,00	0,00

n. 100 del 29 Dicembre 2018

PARTE I  Atti della Regione

CAPITOLI DI BILANCIO SECONDO IL PIANO DEI CONTI - PARTE SPESA

IV Livello	Cap.	Descrizione	San	Miss.	Prog.	Tit.	Macro.	COFOG	Codice UE	Residui Iniziali (A)	Stanziamiento Competenza (B)	Stanziamiento Cassa (C)	Pagamenti Residuo (D)	Pagamenti Competenza (E)	Totale Pagamenti (F=D+E)	Impegnato (G)	Riaccortato (K)	Residui da Residui (L=A-D+K)	Residui da Comp. (M=G-E)	Residui Finali (N=L+M)
U.1.04.01.02.000	U07604	CONTRIBUTO STATALE CONTRATTO DIPENDENTI ISTITUTO ZOOPROFILATTICO SPERIMENTALE (ART.3, COMMA 52, LEGGE N.390/2003 - DELIBERA CIPE N.26 DEL 29/9/2004).	4	13	1301	1	104	07.1	8	0,00	0,00	0,00	0,00	0,00	0,00	0,00	0,00	0,00	0,00	0,00
U.1.04.01.02.000	U07606	CONTRIBUTO REGIONALE ALL'ISTITUTO ZOOPROFILATTICO SPERIMENTALE DEL MEZZOGIORNO NELLE SPESE DI FUNZIONAMENTO (L.R.23/1/1979 N. 7)	4	13	1301	1	104	07.1	8	0,00	0,00	0,00	0,00	0,00	0,00	0,00	0,00	0,00	0,00	0,00
U.1.04.01.02.000	U07610	TRASFERIMENTO RISORSE ALL'ISTITUTO ZOOPROFILATTICO DEL MEZZOGIORNO DI PORTICI PER LE ATTIVITA' CONNESSE ALL'EMERGENZA DERIVANTE DALL'INFLUENZA AVIARIA - SPESE CORRENTI	4	13	1301	1	104	07.1	8	993.830,00	136.800,00	1.270.630,00	110.000,00	0,00	110.000,00	136.800,00	0,00	883.830,00	136.800,00	1.020.630,00
U.1.04.01.02.000	U07614	FUNZIONAMENTO OSSERVATORIO EPIDEMIOLOGICO VETERINARIO	4	13	1301	1	104	07.1	8	0,00	0,00	260.000,00	0,00	0,00	0,00	0,00	0,00	0,00	0,00	0,00
U.1.04.01.02.000	U07616	PIANO DI SORVEGLIANZA REGIONALE PER LA B.S.E. E ALTRE MALATTIE VIRALI E BATTERICHE. CONVENZIONE CON L'ISTITUTO ZOOPROFILATTICO SPERIMENTALE DI PORTICI (DELIBERAZIONE G.R. N. 7236 DEL 23/12/2000)	4	13	1301	1	104	07.1	8	107.756,00	489.000,00	638.756,00	0,00	0,00	0,00	489.000,00	0,00	107.756,00	489.000,00	596.756,00
U.1.04.01.02.000	U07618	FONDO PER LA COSTRUZIONE E/O L'ACQUISTO DI STRUTTURE AVENTI FUNZIONE DI CUSTODIA DI CANI VAGANTI E DI GATTI MORSICATORI.	4	13	1307	1	104	07.1	8	25.463,61	0,00	25.463,61	0,00	0,00	0,00	0,00	0,00	25.463,61	0,00	25.463,61
U.1.04.01.02.000	U07621	TUTELA DEGLI ANIMALI DI AFFEZIONE E PREVENZIONE DEL RANDAGISMO (L.R.24/11/2001, N.16)	4	13	1301	1	104	07.1	8	692.696,41	594.440,60	1.287.137,01	15.237,50	0,00	15.237,50	594.440,60	0,00	677.458,91	594.440,60	1.271.899,51
U.1.04.01.02.000	U07626	PIANO STRAORDINARIO BRUCELLOSI BUFALINA E OVICAPRINA (L.R. 6/98)	4	13	1301	1	104	07.1	8	2.488.867,30	3.950.000,00	6.438.867,30	1.940.028,34	1.100.290,00	3.040.318,34	3.950.000,00	-0,49	548.838,47	2.849.710,00	3.398.548,47
U.1.04.01.02.000	U07631	TUTELA DEGLI ANIMALI DI AFFEZIONE E PREVENZIONE DEL RANDAGISMO (L.R. 24/11/2001, N. 16) - PAGAMENTO ALLE A.S.S.L. E COMUNI.	4	13	1301	1	104	07.1	8	26.789,50	0,00	26.789,50	0,00	0,00	0,00	0,00	0,00	26.789,50	0,00	26.789,50
U.1.04.01.02.000	U07636	GESTIONE INFORMATICA BANCA DATI REGIONALE VETERINARI	4	13	1301	1	104	07.1	8	600.000,00	0,00	1.200.000,00	0,00	0,00	0,00	0,00	0,00	600.000,00	0,00	600.000,00
U.1.04.01.02.000	U07638	ATTUAZIONE PIANI DI PROFILASSI DI RISANAMENTO DEGLI ALLEVAMENTI DALLA TUBERCOLOSI BOVINA. MISURE PER LA LOTTA CONTRO L'AFTA EPIZOOTICA ED ALTRE MALATTIE EPIZOOTICHE DEGLI ANIMALI (L. 9.5.64, N. 615 E L. 2.6.88, N. 216, ART. 3) PAGAMENTO ALL'IZS	4	13	1301	1	104	07.1	8	0,00	50.000,00	50.000,00	0,00	0,00	0,00	0,00	50.000,00	0,00	50.000,00	50.000,00
U.1.04.01.02.000	U07640	DPR. 30/4/96 N.317 E SUCCESSIVE MODIFICAZIONI. IDENTIFICAZIONE REGISTRAZIONE PATRIMONIO BOVINO. GESTIONE BANCA DATI REGIONALE E NAZIONALE	4	13	1301	1	104	07.1	8	140.631,99	0,00	152.785,14	0,00	0,00	0,00	0,00	0,00	140.631,99	0,00	140.631,99
U.1.04.01.02.000	U07644	INDENNITA' DI ABBATTIMENTO ANIMALI PER COSTO SMALTIMENTO CARCASSE. EMERGENZA DISSINIA	4	13	1301	1	104	07.1	8	3.001.957,90	380.000,00	3.384.838,62	32.642,62	78.930,98	111.573,60	380.000,00	0,00	2.969.315,28	301.069,02	3.270.384,30
U.1.04.01.02.000	U07646	VETERINARIA INDENNITA' DI ABBATTIMENTO: NOTE N.11342 DEL 9/5/2016 E N. 22646 DEL 3/10/2016	4	13	1301	1	104	07.1	8	0,00	172.199,65	172.199,65	0,00	0,00	0,00	172.199,65	0,00	172.199,65	0,00	172.199,65
U.1.04.01.02.000	U07650	FONDI DA EROGARE ALLE A.S.L. ED ALL'ISTITUTO ZOOPROFILATTICO DI PORTICI PER L'ESECUZIONE DI CONTROLLI SUI PRODOTTI DERIVATI DA LATTE DI BUFALA (ART.2 L.R. N.3/2005)	4	13	1301	1	104	07.1	8	2.058.755,33	0,00	2.058.755,33	0,00	0,00	0,00	0,00	0,00	2.058.755,33	0,00	2.058.755,33
U.1.04.01.02.000	U07655	SPESE PER IL FUNZIONAMENTO DEL NUCLEO DI CONTROLLO UFFICIALE REGIONALE - REG. CE 882/04 - LIQUIDAZIONE ALLE A.S.S.L., UNIVERSITA' E ISTITUTO ZOOPROFILATTICO SPERIMENTALE DEL MEZZOGIORNO DI PORTICI	4	13	1301	1	104	07.1	8	82.427,34	10.000,00	102.427,34	36,00	1.339,30	1.375,30	10.000,00	0,00	82.391,34	8.660,70	91.052,04
U.1.04.01.02.000	U07656	POLO INTEGRATO (P.I.) PER LE PRESTAZIONI SANITARIE DI ELEVATA COMPLESSITA' - LA DIDATTICA E LA RICERCA IN MATERIA DI SICUREZZA ALIMENTARE E SANITA' PUBBLICA VETERINARIA-CENTRI DI RIFERIMENTO REGIONALI.	4	13	1301	1	104	07.1	8	1.480.000,00	544.000,00	2.024.000,00	400.000,00	0,00	400.000,00	544.000,00	0,00	1.080.000,00	544.000,00	1.624.000,00
U.1.04.01.02.000	U07658	RISORSE PER IL FUNZIONAMENTO DELL'OSSERVATORIO EPIDEMIOLOGICO REGIONALE E PER LE ATTIVITA' DEI REGISTRI	4	13	1301	1	104	07.1	8	6.440.000,00	1.500.000,00	6.837.500,00	0,00	0,00	0,00	1.500.000,00	0,00	6.440.000,00	1.500.000,00	7.940.000,00
U.1.04.01.02.000	U07660	ADEMPIMENTI DI LIVELLO REGIONALE IN ATTUAZIONE DELLA NORMATIVA COMUNITARIA IN MATERIA DI SANITA' VETERINARIA E SICUREZZA ALIMENTARE - REG.CEE N.178/2002 E N. 882/2004	4	13	1301	1	104	07.1	8	856.232,98	400.000,00	1.256.232,98	36.777,50	0,00	36.777,50	400.000,00	0,00	819.455,48	400.000,00	1.219.455,48
U.1.04.01.02.000	U07662	OSSERVATORIO REGIONALE PER LA SICUREZZA ALIMENTARE (L.R. N.4/2011)	4	13	1301	1	104	07.1	8	0,00	0,00	0,00	0,00	0,00	0,00	0,00	0,00	0,00	0,00	0,00
U.1.04.01.02.000	U07803	FINANZIAMENTO DEI CENTRI ANTIVIOLENZA/CAISE DI ACCOGLIENZA. TRASFERIMENTI CORRENTI AD AMM.NI LOCALI	3	12	1207	1	104	10.9	8	1.874.219,41	0,00	1.874.219,41	911.447,96	0,00	911.447,96	0,00	0,00	962.771,45	0,00	962.771,45
U.1.04.01.02.000	U07810	PROGRAMMA DI INTERVENTO PER LA PREVENZIONE DELL'ISTITUZIONALIZZAZIONE. P.I.P.P.I. TRASFERIMENTI CORRENTI A AMMINISTRAZIONI LOCALI.	3	12	1207	1	104	10.9	8	425.000,00	250.000,00	675.000,00	220.000,00	0,00	220.000,00	250.000,00	0,00	205.000,00	250.000,00	455.000,00
U.1.04.01.02.000	U07815	FONDO PER IL SOSTEGNO ALLE DONNE VITTIME DI VIOLENZA CON RIFERIMENTO AD INTERVENTI SANITARI E SOCIO-SANITARI. TRASFERIMENTI CORRENTI AD AMM.NI LOCALI	3	12	1207	1	104	10.9	8	0,00	30.000,00	30.000,00	0,00	0,00	0,00	5.000,00	0,00	0,00	5.000,00	5.000,00
U.1.04.01.02.000	U07820	FONDO PER LA VALORIZZAZIONE DEI BENI CONFISCATI. ENTI TERRITORIALI	3	03	0302	1	104	03.6	8	250.000,00	0,00	250.000,00	0,00	0,00	0,00	0,00	0,00	250.000,00	0,00	250.000,00
U.1.04.01.02.000	U07824	SPESE PER LA REALIZZAZIONE DI PROGETTI PER OSSERVATORI, LA RICERCA, LA SPERIMENTAZIONE DI LIVELLO INTERREGIONALE - COORDINAMENTO TECNICO IN SENSO ALLA CONFERENZA DELLE REGIONI - LEGGE 6.12.2006, N. 296, ARTT. 1264 E 1285 - LEGGE 23 DICEMBRE 1997, N. 461 - LEGGE 8.11.2000, N. 328 E L.R. 11/2007 - TRASFERIMENTI CORRENTI A AMMINISTRAZIONI LOCALI	3	12	1207	1	104	10.9	8	21.340,00	0,00	21.340,00	0,00	0,00	0,00	0,00	0,00	21.340,00	0,00	21.340,00
U.1.04.01.02.000	U07830	COMPARTICIPAZIONE DEI COMUNI AGGREGATI IN AMBITI TERRITORIALI ALLA SPESA SOCIO - SANITARIA /NON AUTOSUFFICIENZA	3	12	1202	1	104	10.1	8	32.518.754,38	0,00	32.518.754,38	32.518.754,38	0,00	32.518.754,38	0,00	0,00	0,00	0,00	0,00

n. 100 del 29 Dicembre 2018

PARTE I  Atti della Regione

CAPITOLI DI BILANCIO SECONDO IL PIANO DEI CONTI - PARTE SPESA

IV Livello	Cap.	Descrizione	San	Miss.	Prog.	Tit.	Macro.	COFOG	Codice UE	Residui Iniziali (A)	Stanziamiento Competenza (B)	Stanziamiento Cassa (C)	Pagamenti Residuo (D)	Pagamenti Competenza (E)	Totale Pagamenti (F=D+E)	Impegnato (G)	Riaccontato (K)	Residui da Residui (L=A-D+K)	Residui da Comp. (M=G-E)	Residui Finali (N=L+M)
U.1.04.01.02.000	U07833	SPESE PER LA REALIZZAZIONE DEL SISTEMA DI INTERVENTI PER FAVORIRE LA CONCILIAZIONE DEI TEMPI DI VITA E DI LAVORO - ART. 1 LETTERA A) DEL D.M. 12.05.2009. TRASFERIMENTI AD AMMINISTRAZIONI LOCALI	3	12	1205	1	104	10.4	8	635.151,91	0,00	523.151,91	0,00	0,00	0,00	0,00	0,00	635.151,91	0,00	635.151,91
U.1.04.01.02.000	U07838	SOSTEGNO ALLE MADRI LAVORATRICI (ART. 1, COMMA 92 L.R. 15/03/2011, N. 4)	3	12	1205	1	104	10.4	8	385,96	0,00	385,96	0,00	0,00	0,00	0,00	0,00	385,96	0,00	385,96
U.1.04.01.02.000	U07839	TRASFERIMENTO AI COMUNI PER L'ACQUISTO E L'INSTALLAZIONE NELLE AREE VERDI PUBBLICHE DI GIOCHI DESTINATI A BAMBINI CON DISABILITA' ART. 13, COMMA 9, L.R. N. 6 DEL 5 APRILE 2016.	3	12	1204	1	104	10.7	8	0,00	200.000,00	200.000,00	0,00	0,00	0,00	200.000,00	0,00	0,00	200.000,00	200.000,00
U.1.04.01.02.000	U07849	FINANZIAMENTO DELL'OSSERVATORIO REGIONALE SULLA DIPENDENZA DA GIOCO D'AZZARDO (ART. 5, COMMA 2-BIS, L.R. N. 1/2012 COSI' COME SOSTITUITO DALL' ART.1, COMMA 49, LETTERA B, DELLA R. N.5 DEL 6 MAGGIO 2013).	4	13	1302	1	104	07.1	8	0,00	300.000,00	300.000,00	0,00	0,00	0,00	399.939,85	0,00	0,00	399.939,85	399.939,85
U.1.04.01.02.000	U07856	CONTRIBUTO AL COMUNE DI CAVA DE' TIRRENI PER ASSICURARE LA CONTINUITA' DELLE PRESTAZIONI SOCIALI DELLA CASA DI RIPOSO EX ONPL	3	12	1203	1	104	10.2	8	910.000,00	0,00	910.000,00	0,00	0,00	0,00	0,00	0,00	910.000,00	0,00	910.000,00
U.1.04.01.02.000	U07858	SERVIZI SOCIO EDUCATIVI PER LA PRIMA INFANZIA: Azioni di armonizzazione - Altri interventi e azioni a favore degli anziani e delle famiglie. Legge 27 dicembre 2006, n. 296. Trasferimenti correnti ad amministrazioni locali	3	12	1205	1	104	10.4	8	6.068.217,47	640.786,44	6.709.003,91	775.538,74	0,00	775.538,74	0,00	0,00	5.292.678,73	0,00	5.292.678,73
U.1.04.01.02.000	U07864	CONTRIBUTI ALLE FAMIGIE DEI PORTATORI DI HANDICAP. ATTUAZIONE ART. 26, L.R. 15/94, N. 11 E D.G.R. N. 3152 DEL 28/06/2002	3	12	1202	1	104	10.1	8	525.000,00	525.000,00	1.050.000,00	525.000,00	0,00	525.000,00	0,00	0,00	0,00	0,00	0,00
U.1.04.01.02.000	U07870	FONDO SOCIALE REGIONALE AI SENSI DELL'ART.50, COMMA 5, DELLA L.R. 23/10/2007, N.11- FONDO NAZIONALE PER LE POLITICHE SOCIALI PER LA REALIZZAZIONE DEL SISTEMA INTEGRATO DI INTERVENTI E SERVIZI SOCIALI E PER LE ATTIVITA' DI MONITORAGGIO, DI ANALISI DEI BISOGNI, DI VERIFICA E CONTROLLO DEI PIANI SOCIALI DI ZONA. TRASFERIMENTI CORRENTI A AMMINISTRAZIONI LOCALI	3	12	1207	1	104	10.9	8	43.766.631,01	33.072.000,00	54.440.466,92	11.159.662,26	33.007.612,71	44.167.294,97	33.072.000,00	0,00	32.606.948,75	64.387,29	32.671.336,04
U.1.04.01.02.000	U07874	INTERVENTI PER LA DIGNITA' E LA CITTADINANZA SOCIALE (L.R. 23/10/2007, N.11). TRASFERIMENTI CORRENTI AD AMMINISTRAZIONI LOCALI	3	12	1207	1	104	10.9	8	14.700.000,00	0,00	14.700.000,00	7.075.000,00	0,00	7.075.000,00	0,00	0,00	7.625.000,00	0,00	7.625.000,00
U.1.04.01.02.000	U07880	CONTRIBUTI PER GLI AMBITI TERRITORIALI PER ASSISTENZA A FAVORE DELLE FAMIGIE IN DIFFICOLTA' ART. 7 COMMA Q DELLA L.R. 23/2017	3	12	1201	1	104	10.4	8	4.510.476,42	3.200.000,00	5.576.976,42	4.115.438,02	0,00	4.115.438,02	3.000.000,00	0,00	395.038,40	3.000.000,00	3.395.038,40
U.1.04.01.02.000	U07890	TUTELA DELLA MINORANZA ALLOGLOTTA E DEL PATRIMONIO STORICO, CULTURALE E FOLCLORISTICO DELLA COMUNITA' ALBANOFONA DEL COMUNE DI GRECI IN PROVINCIA DI AVELLINO (L.R. 20 DICEMBRE 2004, N.14 E ART. 1, COMMA 31, L.R. N.2 DEL 21.01.2010).	3	05	0502	1	104	08.2	8	82.111,60	0,00	82.111,60	41.116,60	0,00	41.116,60	0,00	0,00	40.995,00	0,00	40.995,00
U.1.04.01.02.000	U07894	INTERVENTI PER LA DIGNITA' E LA CITTADINANZA SOCIALE (L.R. 23/10/2007, N. 11) - QUOTA VINCOLATA AI SENSI DELL'ARTICOLO 5 DELLA L.R. N.1 DEL 27 GENNAIO 2012. Trasferimenti correnti ad amministrazioni locali	3	12	1207	1	104	10.9	8	28.252.749,72	15.660.000,00	35.799.149,72	19.924.586,02	15.161.400,00	35.085.986,02	15.436.239,65	0,00	8.328.163,70	274.839,65	8.603.003,35
U.1.04.01.02.000	U07904	FUNZIONI DI SUPPORTO ORGANIZZATIVO DEL SERVIZIO DI ISTRUZIONE ALUNNI CON HANDICAP (D.LGS 112/98), AI SENSI DELL'ART. 1, COMMA 947 DELLA L. 28/12/2015 N. 208. TRASFERIMENTI CORRENTI AD AMMINISTRAZIONI LOCALI	3	04	0406	1	104	09.6	8	0,00	4.119.523,39	4.119.523,39	0,00	4.119.523,39	4.119.523,39	4.119.523,39	0,00	0,00	0,00	0,00
U.1.04.01.02.000	U07906	FUNZIONI RELATIVE ALL'ASSISTENZA PER L'AUTONOMIA E LA COMUNICAZIONE PERSONALE DEGLI ALUNNI CON DISABILITA' FISICHE E SENSORIALI (L.104/92), AI SENSI DELL'ART. 1, COMMA 947 DELLA L. 28/12/2015 N. 208. TRASFERIMENTI CORRENTI AD AMMINISTRAZIONI LOCALI	3	04	0406	1	104	09.6	8	0,00	3.441.064,59	3.441.064,59	0,00	3.441.064,59	3.441.064,59	3.441.064,59	0,00	0,00	0,00	0,00
U.1.04.01.02.000	U08014	INTERVENTI A SOSTEGNO DEI DIRITTI DEGLI IMMIGRATI E DELLE IMMIGRATE PROVENIENTI DA PAESI EXTRACOMUNITARI (L.R.3.11.94 N.33, L.R. 16.1.1997 N. 3)	3	12	1204	1	104	10.7	8	40.000,00	0,00	40.000,00	0,00	0,00	0,00	0,00	0,00	40.000,00	0,00	40.000,00
U.1.04.01.02.000	U08018	CONTRIBUTO STRAORDINARIO AL COMUNE DI GIUGLIANO PER IL PROGETTO A FAVORE DELLE COMUNITA' ROM	3	12	1204	1	104	10.7	8	915.418,29	0,00	915.418,29	0,00	0,00	0,00	0,00	0,00	915.418,29	0,00	915.418,29
U.1.04.01.02.000	U08022	FONDO NAZIONALE - INTERVENTI A FAVORE DEGLI IMMIGRATI STRANIERI IN CAMPANIA (L.6.03.98 N.40, ART.45 D.LVO 25/07/98, N.286 E ART. 20, LEGGE N. 328/2000).	3	12	1204	1	104	10.7	8	50.000,00	0,00	50.000,00	0,00	0,00	0,00	0,00	0,00	50.000,00	0,00	50.000,00
U.1.04.01.02.000	U08026	FINANZIAMENTO DI PROGETTI PER LA TUTELA DELLE MINORANZE STORICO - LINGUISTICHE (ART. 9 E 15 LEGGE 15/12/1999, N. 492)	3	05	0502	1	104	08.2	8	14.970,00	0,00	14.970,00	7.485,00	0,00	7.485,00	0,00	0,00	7.485,00	0,00	7.485,00
U.1.04.01.02.000	U08028	FONDI DELLO STATO PER IL DIRITTO ALLO STUDIO DEI CITTADINI EXTRACOMUNITARI. PROGRAMMA PER L'APPRENDIMENTO DELLA LINGUA ITALIANA	3	12	1204	1	104	10.7	8	11.514,00	0,00	11.514,00	0,00	0,00	0,00	0,00	0,00	11.514,00	0,00	11.514,00
U.1.04.01.02.000	U08102	CONTRIBUTI AI COMUNI NELLE SPESE DI GESTIONE, DI FUNZIONAMENTO E DI MANUTENZIONE DEGLI ASIILI-NIDO (L.R. 7.7.84, N. 30)	3	12	1201	1	104	10.4	8	200.000,00	0,00	200.000,00	0,00	0,00	0,00	0,00	0,00	200.000,00	0,00	200.000,00
U.1.04.01.04.000	U00006	ANAGRAFE PUBBLICA DEGLI ELETTI. DISPOSIZIONI SULLA TRASPARENZA E L'INFORMAZIONE	3	01	0101	1	104	01.1	8	20.000,00	20.000,00	40.000,00	20.000,00	20.000,00	40.000,00	20.000,00	0,00	0,00	0,00	0,00
U.1.04.01.04.000	U00008	AUTONOMIA CONTABILE DEL CONSIGLIO REGIONALE (ART. 4 L.R. 7/2002).	3	01	0101	1	104	01.1	8	73.543.699,62	33.790.000,00	65.093.699,62	26.162.699,68	33.790.000,00	59.942.699,68	33.790.000,00	0,00	47.380.989,94	0,00	47.380.989,94

n. 100 del 29 Dicembre 2018

PARTE I  Atti della Regione

CAPITOLI DI BILANCIO SECONDO IL PIANO DEI CONTI - PARTE SPESA

IV Livello	Cap.	Descrizione	San	Miss.	Prog.	Tit.	Macro.	COFOG	Codice UE	Residui Iniziali (A)	Stanziamento Competenza (B)	Stanziamento Cassa (C)	Pagamenti Residuo (D)	Pagamenti Competenza (E)	Totale Pagamenti (F=D+E)	Impegnato (G)	Riaccortato (K)	Residui da Residui (L=A-D+K)	Residui da Comp. (M=G-E)	Residui Finali (N=L+M)
U.1.04.01.04.000	U00023	SPESE PER L'ATTUAZIONE DEGLI ISTITUTI DI CUI AGLI ARTICOLI 11 E 12 DELLA LEGGE REGIONALE 5 GIUGNO 1998 N. 13 - QUOTA PARTE (ART.62 COMMA 26, L.R. 27 GENNAIO 2012, N.1) (TRASFERIMENTO AL CONSIGLIO REGIONALE PER PAGAMENTO ONERI RIFLESSI, FISCALI ED EXTRAFISCALI)	3	01	0101	1	104	01.1	8	0,00	0,00	18,00	0,00	0,00	0,00	0,00	0,00	0,00	0,00	0,00
U.1.04.01.04.000	U00043	TRASFERIMENTO AL CONSIGLIO REGIONALE PER L'ATTUAZIONE DEGLI ISTITUTI PREVISTI DALLA L.R. N. 13/1998 ED ALL'ART. 3 L.R. N. 38/2012	3	01	0101	1	104	01.1	8	884.366,72	1.000.000,00	1.384.366,72	105.821,63	0,00	105.821,63	500.000,00	0,00	778.545,09	500.000,00	1.278.545,09
U.1.04.01.04.000	U02332	FONDO IN FAVORE DELL'AGENZIA REGIONALE DELLA MOBILITA' PER L'ATTUAZIONE DELLA RIFORMA DEL T.P.L.	3	10	1005	1	104	04.5	8	2.100.000,00	2.500.000,00	3.130.000,00	2.000.000,00	0,00	2.000.000,00	2.500.000,00	0,00	100.000,00	2.500.000,00	2.600.000,00
U.1.04.01.04.000	U05172	CONTRIBUTO AL GARANTE DEI DETENUTI DELLA CAMPANIA PER L'ATTUAZIONE DI UN PROGETTO SULLE CARCERI	3	12	1204	1	104	10.7	8	300.000,00	0,00	300.000,00	200.000,00	0,00	200.000,00	0,00	0,00	100.000,00	0,00	100.000,00
U.1.04.02.03.000	U07216	SPESE PER LA LIQUIDAZIONE DELLE BORSE DI STUDIO DEI DISCENTI DEI CORSI DI FORMAZIONE SPECIFICA IN MEDICINA GENERALE	4	13	1301	1	104	07.1	8	0,00	4.949.238,05	4.949.238,05	0,00	2.363.036,73	2.363.036,73	4.949.238,05	0,00	0,00	2.586.201,32	2.586.201,32
U.1.04.02.05.000	U01078	FONDO REGIONALE PER IL SOSTEGNO SOCIOEDUCATIVO, SCOLASTICO E FORMATIVO DEI FIGLI DELLE VITTIME DI INCIDENTI MORTALI SUL LAVORO. LEGGE REGIONALE N. 13 DEL 9 NOVEMBRE 2015.	3	12	1205	1	104	10.4	8	0,00	85.690,00	85.690,00	0,00	0,00	0,00	13.381,00	0,00	0,00	13.381,00	13.381,00
U.1.04.02.05.000	U02169	INTERVENTI PER EVENTI STRAORDINARI NEL SETTORE DELLA PESCA A FAVORE DI SOGGETTI PRIVATI DIVERSI DALLE IMPRESE	3	16	1602	1	104	04.2	8	0,00	73.200,00	73.200,00	0,00	73.200,00	73.200,00	73.200,00	0,00	0,00	0,00	0,00
U.1.04.02.05.000	U05341	ATTUAZIONE DEL PROGRAMMA SPECIALE DENOMINATO LAGHETTI DI CASTELVOLTURNO - TRASFERIMENTI CORRENTI A FAMIGLIE	3	09	0905	1	104	05.4	8	0,00	350.000,00	350.000,00	0,00	0,00	0,00	0,00	0,00	0,00	0,00	0,00
U.1.04.02.05.000	U05856	FONDO PER LA GESTIONE DELLE CRISI OCCUPAZIONALI E DEI PROCESSI DI SVILUPPO (ART. 37 L.R. N. 1 DEL 27 GENNAIO 2012) - QUOTA VINCOLATA AI SENSI DELL'ARTICOLO 5 DELLA L.R. N.1 DEL 27 GENNAIO 2012	3	15	1503	1	104	04.1	8	10.896.669,58	5.427.024,30	12.220.606,33	6.762.360,41	4.680.292,12	11.442.652,53	5.320.109,99	0,00	4.134.309,17	639.817,87	4.774.127,04
U.1.04.02.05.000	U07060	RISORSE FINANZIARIE PER FUNZIONI E COMPITI AMMINISTRATIVI CONFERITI DALLO STATO IN MATERIA DI INDENNITA' AI SOGGETTI DANNEGGIATI DA VACCINAZIONI OBBLIGATORIE, TRASFUSIONI ED EMOODERIVATI (L. 15/3/97 N. 59 D.LGVO 31/3/98 N. 112, L.21/0/92 E L.238/97)	4	13	1301	1	104	07.1	8	21.115.175,63	27.792.053,03	42.755.671,74	20.686.810,69	2.695.448,88	23.382.259,57	27.792.053,03	0,00	428.364,94	25.096.604,15	25.524.969,09
U.1.04.02.05.000	U07848	SPESE PER LA REALIZZAZIONE DEL SISTEMA DI INTERVENTI PER FAVORIRE LA CONCILIAZIONE DEI TEMPI DI VITA E DI LAVORO - ART. 1 LETTERA A) DEL D.M. 12.05.2009.	3	12	1205	1	104	10.4	8	25.936,10	0,00	23.871,24	0,00	0,00	0,00	0,00	0,00	25.936,10	0,00	25.936,10
U.1.04.02.05.000	U08000	INTERVENTI IN FAVORE DEI LAVORATORI EMIGRATI E DELLE LORO FAMIGLIE (L.R. 19/02/96 N.2, ART. 33) TRASFERIMENTI A FAMIGLIE	3	12	1205	1	104	10.4	8	190.000,00	0,00	190.000,00	0,00	0,00	0,00	0,00	0,00	190.000,00	0,00	190.000,00
U.1.04.03.01.000	U00523	TRASFERIMENTI CORRENTI SOCIETA' CONTROLLATE	3	01	0103	1	104	01.3	8	250.970,50	0,00	250.970,50	142.548,30	0,00	142.548,30	0,00	0,00	108.422,20	0,00	108.422,20
U.1.04.03.01.000	U00626	FONDO ATTUAZIONE PIANO DI STABILIZZAZIONE	3	01	0103	1	104	01.3	8	4.700.000,00	0,00	4.700.000,00	4.700.000,00	0,00	4.700.000,00	0,00	0,00	0,00	0,00	0,00
U.1.04.03.01.000	U02248	SPESE PER LA GESTIONE E L'AMMORDENAMENTO DELLE FUNICOLARI DI MONTE FAITO E MONTEVERGINE. ART. 5 L.R. N. 1 DEL 18 GENNAIO 2016	3	10	1002	1	104	04.5	8	0,00	900.000,00	900.000,00	0,00	0,00	0,00	900.000,00	0,00	0,00	900.000,00	900.000,00
U.1.04.03.01.000	U02461	ATTUAZIONE DELLE MISURE URGENTI PER IL TRASPORTO REGIONALE (ART. 11, D.L. 22/10/2016 N. 193)	3	10	1002	1	104	04.5	8	0,00	590.986.590,00	590.986.590,00	0,00	590.986.590,00	590.986.590,00	590.986.590,00	0,00	0,00	0,00	0,00
U.1.04.03.01.000	U04510	MANIFESTAZIONI FIERISTICHE SOCIETA' CONTROLLATE	3	07	0701	1	104	04.7	8	399.672,00	0,00	0,00	0,00	0,00	0,00	0,00	0,00	399.672,00	0,00	399.672,00
U.1.04.03.01.000	U05861	FONDO PER LA GESTIONE DELLE CRISI OCCUPAZIONALI E DEI PROCESSI DI SVILUPPO (ART. 37 L.R. N. 1 DEL 27 GENNAIO 2012) - QUOTA VINCOLATA AI SENSI DELL'ARTICOLO 5 DELLA L.R. N.1 DEL 27 GENNAIO 2012. TRASFERIMENTI ALLE SOCIETA' CONTROLLATE	3	15	1503	1	104	04.1	8	253.528,36	0,00	0,00	0,00	0,00	0,00	0,00	0,00	253.528,36	0,00	253.528,36
U.1.04.03.02.000	U00406	ONERI PER LA GESTIONE ORDINARIA DEL PATRIMONIO PROVENIENTE DAL SOPPRESSO PATRONATO REGINA MARGHERITA PRO-CIECHI ISTITUTO PAOLO COLOSIMO DI NAPOLI (D.G.R. 341/2014)	3	01	0105	1	104	01.3	8	1.098.837,68	300.000,00	1.082.000,00	1.036.555,68	0,00	1.036.555,68	300.000,00	0,00	62.282,00	300.000,00	362.282,00
U.1.04.03.02.000	U00543	TRASFERIMENTI CORRENTI SOCIETA' PARTECIPATE	3	01	0103	1	104	01.3	8	20.000,00	0,00	20.000,00	0,00	0,00	0,00	0,00	0,00	20.000,00	0,00	20.000,00
U.1.04.03.02.000	U01698	CAMPAGNA DI MONITORAGGIO PER INDIVIDUARE GLI SCARICHI ABUSIVI DI CARATTERE CIVILE E INDUSTRIALI CHE SI VERIFICANO LUNGO IL RETICOLO DI CANALI DEI REGNI LAGNI (ART. 13 COMMA 2 L.R. N. 1 DEL 18 GENNAIO 2016)	3	09	0908	1	104	05.3	8	0,00	50.000,00	50.000,00	0,00	0,00	0,00	0,00	0,00	0,00	0,00	0,00
U.1.04.03.02.000	U04100	ATTIVITA' DI MONITORAGGIO PER LA VERIFICA DELLE CONDIZIONI STRUTTURALI E CONGIUNTURALI DEI DISTRETTI PRODUTTIVI CAMPANI (ART. 1, COMMA 81, L.R. N. 5 DEL 6 MAGGIO 2013)	3	14	1401	1	104	04.4	8	0,00	0,00	0,00	0,00	0,00	0,00	0,00	0,00	0,00	0,00	0,00
U.1.04.03.02.000	U04105	UFFICIO REGIONALE DEL DESK ITALIA - SPORTELLO ATTRAZIONE INVESTIMENTI ESTERI	3	14	1401	1	104	04.4	8	0,00	0,00	0,00	0,00	0,00	0,00	0,00	0,00	0,00	0,00	0,00
U.1.04.03.02.000	U04107	CAMERA REGIONALE DELLA MODA E DESIGN - L.R. 5/2013 ART.1, COMMA 68	3	14	1401	1	104	04.4	8	0,00	0,00	0,00	0,00	0,00	0,00	0,00	0,00	0,00	0,00	0,00
U.1.04.03.02.000	U04367	SESSIONE PROGRAMMATICA DEL CONSIGLIO NAZIONALE DEI CONSUMATORI E DEGLI UTENTI (CNCU)	3	14	1402	1	104	04.7	8	0,00	0,00	0,00	0,00	0,00	0,00	0,00	0,00	0,00	0,00	0,00
U.1.04.03.02.000	U04436	ATTIVITA' FILM COMMISSION REGIONE CAMPANIA	3	05	0502	1	104	08.2	8	191.372,81	0,00	191.372,81	191.372,81	0,00	191.372,81	0,00	0,00	0,00	0,00	0,00
U.1.04.03.02.000	U05246	SCABEC SPA - SERVIZI IN FAVORE DELLA FONDAZIONE DONNAREGINA PER LE ARTI CONTEMPORANEE E MUSEO MADRE	3	05	0502	1	104	08.2	8	1.221.080,36	1.221.080,36	1.544.666,66	1.221.080,36	0,00	1.221.080,36	1.221.080,36	0,00	1.221.080,36	0,00	1.221.080,36
U.1.04.03.02.000	U05248	CONTRIBUTO IN FAVORE DELLA FONDAZIONE RAVELLO.	3	05	0502	1	104	08.2	8	350.000,00	100.000,00	450.000,00	250.000,00	0,00	250.000,00	100.000,00	0,00	100.000,00	100.000,00	200.000,00
U.1.04.03.02.000	U05596	CONTRIBUTI AGLI ENTI LOCALI PER STABILIZZAZIONE DI LSU.	3	15	1503	1	104	04.1	8	20.472.719,48	0,00	20.472.719,48	3.840.000,00	0,00	3.840.000,00	0,00	0,00	16.632.719,48	0,00	16.632.719,48

IV Livello	Cap.	Descrizione	San	Miss.	Prog.	Tit.	Macro.	COFOG	Codice UE	Residui Iniziali (A)	Stanziamento Competenza (B)	Stanziamento Cassa (C)	Pagamenti Residuo (D)	Pagamenti Competenza (E)	Totale Pagamenti (F=D+E)	Impegnato (G)	Riaccortato (K)	Residui da Residui (L=A-D+K)	Residui da Comp. (M=G-E)	Residui Finali (N=L+M)
U.1.04.03.99.000	U00282	FINANZIAMENTO DEL CENTRO DI RICERCA "AMRA" PER L'ANALISI ED IL MONITORAGGIO DEL RISCHIO AMBIENTALE DEL COMUNE DI S. ANGELO DEI LOMBARDI.	3	09	0902	1	104	05.1	8	100.000,00	0,00	0,00	0,00	0,00	0,00	0,00	0,00	100.000,00	0,00	100.000,00
U.1.04.03.99.000	U00469	SPESE PER ATTIVITA' ISTITUZIONALI - TRASFERIMENTI CORRENTI ALLE IMPRESE	3	05	0502	1	104	05.2	8	0,00	140.000,00	140.000,00	0,00	0,00	0,00	140.000,00	0,00	0,00	140.000,00	140.000,00
U.1.04.03.99.000	U00531	PATROCINIO A SOCIETA' COSTITUITE AI SENSI DEL TITOLO V DEL C.C., PER MANIFESTAZIONI ED INIZIATIVE VOLTE A PROMUOVERE E SVILUPPARE ATTIVITA' DI PARTICOLARE RILEVANZA NEL CAMPO ECONOMICO, SOCIALE, SCIENTIFICO, CULTURALE E SPORTIVO (DPOGC N. 215/2003).	3	01	0101	1	104	01.1	8	0,00	0,00	0,00	0,00	0,00	0,00	0,00	0,00	0,00	0,00	0,00
U.1.04.03.99.000	U00843	FONDO NAZIONALE DESTINATO AGLI INQUILINI MOROSI INCOLPEVOLI (L. 124/2013 E L. 80/2014) - ALTRE IMPRESE	3	12	1206	1	104	10.6	8	0,00	4.312.215,25	4.312.215,25	0,00	0,00	0,00	4.312.215,25	0,00	0,00	4.312.215,25	4.312.215,25
U.1.04.03.99.000	U02249	SPESE PER LA GESTIONE E L'AMMODERNAMENTO DELLA SEGGIOVIA DEL LACENO. ART. 5 L.R. N. 1 DEL 18 GENNAIO 2016 E L.R. 5 APRILE 2016, N. 6	3	10	1002	1	104	04.5	8	0,00	100.000,00	100.000,00	0,00	0,00	0,00	100.000,00	0,00	0,00	100.000,00	100.000,00
U.1.04.03.99.000	U02283	INTERVENTI REGIONALI A SOSTEGNO DEL TRASPORTO COMBINATO STRADA-ROTAIA DI MERCI.	3	10	1004	1	104	04.5	8	153.987,75	0,00	153.987,75	153.987,75	0,00	153.987,75	0,00	0,00	0,00	0,00	0,00
U.1.04.03.99.000	U02357	AGEVOLAZIONI TARIFFARIE	3	10	1006	1	104	04.5	8	6.540.821,17	13.150.000,00	19.690.821,17	4.593.051,17	10.580.109,29	15.173.160,46	13.149.977,94	0,00	1.947.770,00	2.569.868,65	4.517.638,65
U.1.04.03.99.000	U03013	PIANO DI VALORIZZAZIONE DELLE PRODUZIONI TIPICHE AGRO ALIMENTARI DELLA CAMPANIA - ECCELLENZE CAMPANE - CAMPANIA CIBO PER L'ANIMA - ART. 10 COMMA 4 L.R. N. 1 DEL 18 GENNAIO 2016 - TRASFERIMENTI CORRENTI ALTRE IMPRESE	3	16	1601	1	104	04.2	8	0,00	30.000,00	30.000,00	0,00	30.000,00	30.000,00	30.000,00	0,00	0,00	0,00	0,00
U.1.04.03.99.000	U03103	CONTRIBUTI STRAORDINARI IN FAVORE DEI CONSORZI DI BONIFICA IN GESTIONE COMMISSARIALE	3	09	0901	1	104	05.3	8	1.304.790,17	0,00	1.304.790,17	890.542,90	0,00	890.542,90	0,00	0,00	414.247,27	0,00	414.247,27
U.1.04.03.99.000	U03104	RIMBORSO COMPETENZE E ONERI RIFLESSI AI CONSORZI DI BONIFICA DELLA REGIONE CAMPANIA PER IL PERSONALE EX L. 285/77 IN SERVIZIO (ART. 7, COMMA 1, LETT. C L.138/84)	3	16	1601	1	104	04.2	8	3.408,91	0,00	3.408,91	0,00	0,00	0,00	0,00	0,00	3.408,91	0,00	3.408,91
U.1.04.03.99.000	U03105	INTERVENTI DI BONIFICA INTEGRALE - CONTRIBUTI - L.R. 25/02/2003 N. 4	3	09	0902	1	104	05.1	8	1.100.000,00	0,00	1.100.000,00	0,00	0,00	0,00	0,00	0,00	1.100.000,00	0,00	1.100.000,00
U.1.04.03.99.000	U03106	INTERVENTI DI BONIFICA INTEGRALE	3	09	0905	1	104	05.4	8	0,00	612.000,00	612.000,00	0,00	0,00	0,00	0,00	0,00	0,00	0,00	0,00
U.1.04.03.99.000	U03108	ONERI PER IL PERSONALE IN SERVIZIO PRESSO IL CONSORZIO DI BONIFICA VALLE TELESINA	3	16	1601	1	104	04.2	8	60.544,05	0,00	60.544,05	44.298,72	0,00	44.298,72	0,00	0,00	16.245,33	0,00	16.245,33
U.1.04.03.99.000	U03112	ONERI PER IL PERSONALE DELL'EX CONSORZIO VALLE TELESINA - ESECUZIONE ORDINANZA CONSIGLIO DI STATO N. 4482/2012	3	16	1601	1	104	04.2	8	800.673,88	800.000,00	1.600.673,88	144.914,56	0,00	144.914,56	800.000,00	0,00	655.759,32	800.000,00	1.455.759,32
U.1.04.03.99.000	U03128	FINANZIAMENTO SPESE ATTUAZIONE ART.8, COMMA 6, E ART. 13, COMMA 5, LEGGE REGIONALE 25/2/2003, N.4.	3	16	1601	1	104	04.2	8	16.178.930,66	11.000.000,00	21.838.289,96	11.502.555,79	6.364.884,56	17.867.440,35	10.604.176,06	0,00	4.676.374,87	4.239.291,50	8.915.666,37
U.1.04.03.99.000	U04026	ATTIVITA' DI SOSTEGNO A FAVORE DELLE IMPRESE	3	14	1401	1	104	04.4	8	259.857,23	0,00	686.233,73	124.455,49	0,00	124.455,49	0,00	0,00	135.401,74	0,00	135.401,74
U.1.04.03.99.000	U04039	CREAZIONE, SVILUPPO E CONSOLIDAMENTO DI RETI DI IMPRESE (ART. 1, COMMA 75, L.R. N. 5 DEL 6 MAGGIO 2013).	3	14	1401	1	104	04.4	8	0,00	0,00	0,00	0,00	0,00	0,00	0,00	0,00	0,00	0,00	0,00
U.1.04.03.99.000	U04344	FINANZIAMENTI CONCESSI DAL MINISTERO DELLO SVILUPPO ECONOMICO AI SENSI DELL'ART. 148 DELLA LEGGE 23/12/2000, N. 388 PER LA REALIZZAZIONE DI INIZIATIVE A VANTAGGIO DEI CONSUMATORI. TRASFERIMENTI ALLE ASSOCIAZIONI DEI CONSUMATORI.	3	14	1402	1	104	04.7	8	1.363.819,11	825.000,00	1.391.562,41	516.752,99	0,00	516.752,99	96.000,00	0,00	847.066,12	96.000,00	943.066,12
U.1.04.03.99.000	U04366	CONSORZIO ASI DI CASERTA: ACQUISIZIONE DI AREE (SENTENZA TAR CAMPANIA N. 6882/02). (ART. 1, COMMA 85, L.R. N. 5 DEL 6 MAGGIO 2013).	3	01	0111	1	104	01.3	8	5.279.539,43	0,00	5.279.539,43	0,00	0,00	0,00	0,00	-5.279.539,43	0,00	0,00	0,00
U.1.04.03.99.000	U04508	MANIFESTAZIONI FIERISTICHE ALTRE IMPRESE	3	07	0701	1	104	04.7	8	595.438,30	0,00	750.000,00	419.564,10	0,00	419.564,10	0,00	0,00	175.875,20	0,00	175.875,20
U.1.04.03.99.000	U04817	CONTRIBUTI IN MATERIA DI ISTRUZIONE A SOSTEGNO DELLE SCUOLE PARITARIE GESTITE DA IMPRESE	3	04	0402	1	104	09.1	8	2.069.513,64	0,00	2.069.513,64	1.527.423,11	0,00	1.527.423,11	0,00	0,00	542.090,53	0,00	542.090,53
U.1.04.03.99.000	U05141	PROMOZIONE E SOSTEGNO DELL'EDITORIA LIBRARIA REGIONALE E DELL'INFORMAZIONE LOCALE EX L.R. N. 13 DEL 6/9/2013	3	05	0502	1	104	05.2	8	398.378,85	580.000,00	976.378,85	111.620,32	0,00	111.620,32	409.250,00	-9.285,57	275.472,96	409.250,00	684.722,96
U.1.04.03.99.000	U05142	PROMOZIONE CULTURALE NELL'AMBITO DELL'EDITORIA CAMPANIA (L.R. 27.4.90, N. 30).	3	05	0502	1	104	05.2	8	62.079,30	0,00	62.079,30	35.268,89	0,00	35.268,89	0,00	0,00	26.810,41	0,00	26.810,41
U.1.04.03.99.000	U05236	CONTRIBUTO AL TEATRO SAN CARLO	3	05	0502	1	104	05.2	8	1.500.000,00	1.500.000,00	3.000.000,00	0,00	0,00	1.500.000,00	0,00	0,00	1.500.000,00	1.500.000,00	3.000.000,00
U.1.04.03.99.000	U05242	CONTRIBUTO AL TEATRO MERCADANTE	3	05	0502	1	104	05.2	8	641.951,03	300.000,00	941.951,03	541.951,03	0,00	541.951,03	300.000,00	0,00	100.000,00	300.000,00	400.000,00
U.1.04.03.99.000	U05270	CONTRIBUTO IN FAVORE DEL TEATRO TRIANON VIVIANI.	3	05	0502	1	104	05.2	8	172.670,64	300.000,00	472.670,64	166.628,28	294.926,16	460.554,44	0,00	7.042,36	5.073,84	12.116,20	12.116,20
U.1.04.03.99.000	U05866	FONDO PER LA GESTIONE DELLE CRISI OCCUPAZIONALI E DEI PROCESSI DI SVILUPPO (ART. 37 L.R. N. 1 DEL 27 GENNAIO 2012) - QUOTA VINCOLATA AI SENSI DELL'ARTICOLO 5 DELLA L.R. N.1 DEL 27 GENNAIO 2012 ?TRASFERIMENTI ALLE IMPRESE	3	15	1503	1	104	04.1	3	0,00	1.192.250,00	476.900,00	0,00	0,00	0,00	1.192.249,95	0,00	0,00	1.192.249,95	1.192.249,95
U.1.04.03.99.000	U07083	SIRES 118 - TRASFERIMENTI ALTRE IMPRESE	4	13	1301	1	104	07.1	8	5.601.032,80	0,00	5.601.032,80	0,00	0,00	0,00	0,00	0,00	5.601.032,80	0,00	5.601.032,80
U.1.04.03.99.000	U07134	CONCORSO PUBBLICO REGIONALE PER SEDI FARMACEUTICHE	4	13	1302	1	104	07.1	8	259.970,00	150.000,00	409.970,00	0,00	0,00	0,00	0,00	0,00	259.970,00	0,00	259.970,00
U.1.04.03.99.000	U07197	PROGRAMMA UNICO REGIONALE PER LA DIFFUSIONE DEI DEFIBRILLATORI SEMIAUTOMATICI ESTERNI, TRASFERIMENTI ALTRE IMPRESE	4	13	1301	1	104	07.1	8	212.788,00	0,00	260.788,80	212.788,00	0,00	212.788,00	0,00	0,00	0,00	0,00	0,00
U.1.04.03.99.000	U07325	RIPIANO ECCEDENZIA SPESA FARMACEUTICA. L. 296/2006. RIMBORSO ALLE CASE FARMACEUTICHE.	4	13	1301	1	104	07.1	8	990.159,62	0,00	1.209,35	0,00	0,00	0,00	0,00	0,00	990.159,62	0,00	990.159,62
U.1.04.03.99.000	U07608	ATTUAZIONE PIANI DI PROFILASSI DI RISANAMENTO DEGLI ALLEVAMENTI DALLA TUBERCOLOSI BOVINA. MISURE PER LA LOTTA CONTRO L'AFTA EPIZOOTICA ED ALTRE MALATTIE EPIZOOTICHE DEGLI ANIMALI (L.9.5.64, N.615 E L.2.6.88, N.218, ART. 3).	4	13	1301	1	104	07.1	8	263.845,53	100.000,00	363.845,53	0,00	0,00	0,00	0,00	0,00	263.845,53	100.000,00	363.845,53
U.1.04.03.99.000	U07624	TUTELA DEGLI ANIMALI DI AFFEZIONE E PREVENZIONE DEL RANDAGISMO (L.R.24/11/2001 N.16) INDENNIZZO PER LE PERDITE ZOOTECHNICHE DA CANI RANDAGI O INSELVATICATI	4	13	1301	1	104	07.1	8	0,00	30.000,00	30.000,00	0,00	11.966,00	11.966,00	30.000,00	0,00	0,00	18.034,00	18.034,00

n. 100 del 29 Dicembre 2018

PARTE I  Atti della Regione

CAPITOLI DI BILANCIO SECONDO IL PIANO DEI CONTI - PARTE SPESA

IV Livello	Cap.	Descrizione	San	Miss.	Prog.	Tit.	Macro.	COFOG	Codice UE	Residui Iniziali (A)	Stanziamento Competenza (B)	Stanziamento Cassa (C)	Pagamenti Residuo (D)	Pagamenti Competenza (E)	Totale Pagamenti (F=D+E)	Impegnato (G)	Riaccortato (K)	Residui da Residui (L=A-D+K)	Residui da Comp. (M=G-E)	Residui Finali (N=L+M)
U.1.04.03.99.000	U07807	FINANZIAMENTO DEI CENTRI ANTIVIOLENZA/CASE DI ACCOGLIENZA, TRASFERIMENTI CORRENTI AD ALTRE IMPRESE	3	12	1207	1	104	10.9	8	37.747,37	0,00	37.747,37	37.747,37	0,00	37.747,37	0,00	0,00	0,00	0,00	0,00
U.1.04.03.99.000	U07819	FONDO PER IL SOSTEGNO ALLE DONNE VITTIME DI VIOLENZA CON RIFERIMENTO AD INTERVENTI SANITARI E SOCIO-SANITARI, TRASFERIMENTI CORRENTI AD ALTRE IMPRESE	3	12	1207	1	104	10.9	8	0,00	10.000,00	10.000,00	0,00	0,00	0,00	5.000,00	0,00	0,00	5.000,00	5.000,00
U.1.04.03.99.000	U07843	SERVIZI SOCIO EDUCATIVI PER LA PRIMA INFANZIA: Azioni di armonizzazione - Altri interventi e azioni a favore degli anziani e delle famiglie. Legge 27 dicembre 2006, n. 296. Trasferimenti correnti ad imprese private	3	12	1205	1	104	10.4	8	1.975.366,26	0,00	1.975.366,26	1.024.962,72	0,00	1.024.962,72	0,00	-129,39	950.274,15	0,00	950.274,15
U.1.04.04.01.000	U00007	PROMOZIONE E ORGANIZZAZIONE DA PARTE DELLA PRESIDENZA DELLE ASSOCIAZIONI, FONDAZIONI E ISTITUZIONI SOCIALI PRIVATE DELLA REGIONE CAMPANIA DI MOSTRE, ESPOSIZIONI, RASSEGNE, FATTI ED EVENTI DI ALTO VALORE CULTURALE NAZIONALE ED INTERNAZIONALE NEI CAMPI DELL'ARTE, DELLA CULTURA, DELLA MUSICA, DELLA SCIENZA DELL'ATTIVITA' DELL'INGEGNERIA UMANO	3	01	0101	1	104	01.1	8	38.000,00	0,00	59.436,07	0,00	0,00	0,00	0,00	-38.000,00	0,00	0,00	0,00
U.1.04.04.01.000	U00057	INTERVENTI PER LA PROMOZIONE DI PARI OPPORTUNITA'. CONTRATTO CC.LL. 98/2001, DELIB. G.R. N. 6960 DEL 22/12/2000 - TRASFERIMENTI AD ASSOCIAZIONI	3	15	1501	1	104	04.1	8	0,00	450.000,00	450.000,00	0,00	127.726,00	127.726,00	300.000,00	0,00	0,00	172.274,00	172.274,00
U.1.04.04.01.000	U00257	CONTRIBUTI ALL'ASSOCIAZIONE HOUSE HOSPITAL ONLUS CON SEDE IN NAPOLI PER PROGETTI DI RICERCA	4	13	1307	1	104	07.1	8	100.000,00	0,00	100.000,00	0,00	0,00	0,00	0,00	0,00	100.000,00	0,00	100.000,00
U.1.04.04.01.000	U00263	CONTRIBUTO IN FAVORE DELLA FONDAZIONE IFEL - ISTITUTO PER LA FINANZA E L'ECONOMIA LOCALE DELLA CAMPANIA- IFEL CAMPANIA	3	01	0111	1	104	01.3	8	100.000,00	100.000,00	200.000,00	0,00	0,00	0,00	0,00	0,00	100.000,00	0,00	100.000,00
U.1.04.04.01.000	U00342	FONDAZIONE POLIS. - POLITICHE INTEGRATE PER LA SICUREZZA EX ART. 16 L.R. N.109	3	03	0302	1	104	03.6	8	500.000,00	500.000,00	1.074.977,00	500.000,00	0,00	500.000,00	500.000,00	0,00	0,00	500.000,00	500.000,00
U.1.04.04.01.000	U00519	FONDO PER MANIFESTAZIONI TURISTICHE ED ADESIONE AD ATTIVITA' CON FINALITA' SOCIO-CULTURALI.	3	05	0502	1	104	06.2	8	158.000,00	0,00	158.000,00	158.000,00	0,00	158.000,00	0,00	0,00	0,00	0,00	0,00
U.1.04.04.01.000	U00527	PATROCINIO AD ASSOCIAZIONI E FONDAZIONI CULTURALI PER MANIFESTAZIONI ED INIZIATIVE VOLTE A PROMUOVERE E SVILUPPARE ATTIVITA' DI PARTICOLARE RILEVANZA NEL CAMPO ECONOMICO, SOCIALE, SCIENTIFICO, CULTURALE E SPORTIVO (DPGRC N. 215/2003).	3	01	0101	1	104	01.1	8	9.287,50	0,00	9.287,50	9.287,50	0,00	9.287,50	0,00	0,00	0,00	0,00	0,00
U.1.04.04.01.000	U00542	SPESA PER ATTIVITA' ED INIZIATIVE ISTITUZIONALI	3	05	0502	1	104	06.2	8	4.235.734,64	5.760.000,00	9.999.615,41	1.658.306,23	1.350.000,00	3.008.306,23	1.350.000,00	0,00	2.577.428,41	0,00	2.577.428,41
U.1.04.04.01.000	U00548	CONTRIBUTO A FAVORE DELLA FONDAZIONE "CIVES"	3	01	0111	1	104	01.3	8	100.000,00	0,00	100.000,00	0,00	0,00	0,00	0,00	0,00	100.000,00	0,00	100.000,00
U.1.04.04.01.000	U00553	TRASFERIMENTI CORRENTI A ISTITUZIONI SOCIALI PRIVATE.	3	05	0502	1	104	06.2	8	130.000,00	0,00	130.000,00	15.000,00	0,00	15.000,00	0,00	0,00	115.000,00	0,00	115.000,00
U.1.04.04.01.000	U00554	CONTRIBUTO IN FAVORE DELLA FONDAZIONE IDIS - CITTA' DELLA SCIENZA	3	05	0502	1	104	06.2	8	0,00	2.000.000,00	2.000.000,00	0,00	2.000.000,00	2.000.000,00	2.000.000,00	0,00	0,00	0,00	0,00
U.1.04.04.01.000	U00592	CONTRIBUTO ALL'ISTITUTO DI STUDI FILOSOFICI DI NAPOLI	3	05	0502	1	104	06.2	8	80.818,00	150.000,00	230.818,00	80.818,00	0,00	80.818,00	150.000,00	0,00	0,00	150.000,00	150.000,00
U.1.04.04.01.000	U00685	CONTRIBUTO ALLA CURIA ARCIVESCOVILE DI NAPOLI PER LA VISITA DI SUA SANTITA' PAPA FRANCESCO NELLA CITTA' DI NAPOLI (L.R. 5 GENNAIO 2015, N. 2)	3	01	0101	1	104	01.1	8	0,00	0,00	0,00	0,00	0,00	0,00	0,00	0,00	0,00	0,00	0,00
U.1.04.04.01.000	U00690	CONTRIBUTO IN FAVORE DELLA CHIESA SMARIA DEGLI ANGELI ALLE CROCI	3	05	0501	1	104	06.2	8	10.000,00	0,00	10.000,00	0,00	0,00	0,00	0,00	0,00	10.000,00	0,00	10.000,00
U.1.04.04.01.000	U00692	CONTRIBUTO IN FAVORE DELLA PARROCCHIA IMMACOLATA DI SAVIANO PER LAVORI DI SISTEMAZIONE E MANUTENZIONE	3	05	0501	1	104	06.2	8	30.000,00	0,00	30.000,00	0,00	0,00	0,00	0,00	0,00	30.000,00	0,00	30.000,00
U.1.04.04.01.000	U00694	CONTRIBUTO IN FAVORE DEL CONVENTO FRATI MINORI DI SAN GENNARO VESUVIANO PER LAVORI DI MANUTENZIONE	3	05	0501	1	104	06.2	8	30.000,00	0,00	30.000,00	14.657,02	0,00	14.657,02	0,00	0,00	15.342,98	0,00	15.342,98
U.1.04.04.01.000	U00696	CONTRIBUTO IN FAVORE DELLA CHIESA DEL CARMINE DI TORRE ANNUNZIATA PER LAVORI DI MANUTENZIONE	3	05	0501	1	104	06.2	8	20.000,00	0,00	20.000,00	0,00	0,00	0,00	0,00	0,00	20.000,00	0,00	20.000,00
U.1.04.04.01.000	U00698	CONTRIBUTO IN FAVORE DELLA SANTISSIMA TRINITA' DI TORRE ANNUNZIATA PER LAVORI DI MANUTENZIONE	3	05	0501	1	104	06.2	8	20.000,00	0,00	20.000,00	0,00	0,00	0,00	0,00	0,00	20.000,00	0,00	20.000,00
U.1.04.04.01.000	U00700	CONTRIBUTO IN FAVORE DELLA CHIESA SANTA EUFEMIA DI CARDITO PER LAVORI DI MANUTENZIONE	3	05	0501	1	104	06.2	8	10.000,00	0,00	10.000,00	0,00	0,00	0,00	0,00	0,00	10.000,00	0,00	10.000,00
U.1.04.04.01.000	U00702	CONTRIBUTO IN FAVORE DELLA PARROCCHIA SANTA VENERANDA FRAZIONE ANGELLARA VALLO DELLA LUCANIA (SA) PER LAVORI DI MANUTENZIONE STRAORDINARIA	3	05	0501	1	104	06.2	8	10.000,00	0,00	10.000,00	0,00	0,00	0,00	0,00	0,00	10.000,00	0,00	10.000,00
U.1.04.04.01.000	U00704	CONTRIBUTO IN FAVORE DELLA PARROCCHIA SAN MARTINO FRAZIONE MASSASCUSA CERASO (SA) PER LAVORI DI MANUTENZIONE STRAORDINARIA	3	05	0501	1	104	06.2	8	10.000,00	0,00	10.000,00	0,00	0,00	0,00	0,00	0,00	10.000,00	0,00	10.000,00
U.1.04.04.01.000	U00722	CONTRIBUTO IN FAVORE DELLA PARROCCHIA SAN NICOLA FRAZIONE MONTE CICERALE - CICERALE (SA) PER LAVORI DI MANUTENZIONE STRAORDINARIA	3	05	0501	1	104	06.2	8	8.591,21	0,00	8.591,21	8.591,21	0,00	8.591,21	0,00	0,00	0,00	0,00	0,00
U.1.04.04.01.000	U00724	CONTRIBUTO IN FAVORE DELLA PARROCCHIA S. MARIA DELLE GRAZIE CAPPELLA DI SAN NICOLA - VALLO DELLA LUCANIA (SA) PER LAVORI DI MANUTENZIONE STRAORDINARIA	3	05	0501	1	104	06.2	8	15.000,00	0,00	15.000,00	14.005,14	0,00	14.005,14	0,00	0,00	994,86	0,00	994,86
U.1.04.04.01.000	U00726	CONTRIBUTO IN FAVORE DELLA PARROCCHIA S. ALFONSO M. DE LIQUORI - S. FELICE A CANCELLO (CE) PER LAVORI DI MANUTENZIONE STRAORDINARIA	3	05	0501	1	104	06.2	8	30.000,00	0,00	30.000,00	0,00	0,00	0,00	0,00	0,00	30.000,00	0,00	30.000,00
U.1.04.04.01.000	U00728	CONTRIBUTO IN FAVORE DELLA CHIESA S. NICOLA E ANTONINO - GESUALDO (AV) PER LAVORI DI MANUTENZIONE STRAORDINARIA	3	05	0501	1	104	06.2	8	55.000,00	0,00	55.000,00	0,00	0,00	0,00	0,00	0,00	55.000,00	0,00	55.000,00
U.1.04.04.01.000	U00730	CONTRIBUTO IN FAVORE DELLA CHIESA S. MARIA DEL POZZO SOMMA VESUVIANA (NA) PER LAVORI DI RECUPERO COMPLESSIVO MONUMENTALE	3	05	0501	1	104	06.2	8	25.000,00	0,00	25.000,00	0,00	0,00	0,00	0,00	0,00	25.000,00	0,00	25.000,00
U.1.04.04.01.000	U00732	CONTRIBUTO IN FAVORE DELLA PARROCCHIA S. LUDOVICO D'ANGIO - MARANO (NA) PER LAVORI DI MANUTENZIONE STRAORDINARIA	3	05	0501	1	104	06.2	8	20.000,00	0,00	20.000,00	20.000,00	0,00	20.000,00	0,00	0,00	0,00	0,00	0,00

n. 100 del 29 Dicembre 2018

PARTE I  Atti della Regione

CAPITOLI DI BILANCIO SECONDO IL PIANO DEI CONTI - PARTE SPESA

IV Livello	Cap.	Descrizione	San	Miss.	Prog.	Tit.	Macro.	COFOG	Codice UE	Residui Iniziali (A)	Stanziamiento Competenza (B)	Stanziamiento Cassa (C)	Pagamenti Residuo (D)	Pagamenti Competenza (E)	Totale Pagamenti (F=D+E)	Impegnato (G)	Riaccertato (K)	Residui da Residui (L=A-D+K)	Residui da Comp. (M=G-E)	Residui Finali (N=L+M)
U.1.04.04.01.000	U00734	CONTRIBUTO IN FAVORE DELLA CHIESA S. MARIA DELLE GRAZIE - GROTTOLELLA (AV) PER LAVORI DI MANUTENZIONE STRAORDINARIA	3	05	0501	1	104	08.2	8	35.000,00	0,00	35.000,00	0,00	0,00	0,00	0,00	0,00	35.000,00	0,00	35.000,00
U.1.04.04.01.000	U00736	CONTRIBUTO IN FAVORE DELLA CHIESA DI S. EUFEMIA - CARINARO (CE) PER PROGETTO DI RESTAURO CON ADEGUAMENTO FUNZIONALE DELLA CASA CANONICA E DEL SAGRATO DELLA PARROCCHIA DI S. EUFEMIA	3	05	0501	1	104	08.2	8	70.000,00	0,00	70.000,00	67.131,47	0,00	67.131,47	0,00	0,00	2.868,53	0,00	2.868,53
U.1.04.04.01.000	U00738	CONTRIBUTO IN FAVORE DELLA PARROCCHIA S. SISTO II - CARINOLA (CE) PER LA RISTRUTTURAZIONE ED IL RESTAURO DEGLI AFFRESCI MURALI E DEL DIPINTO SU TAVOLA DELLA MADONNA DEL ROSARIO XVI SEC.	3	05	0501	1	104	08.2	8	32.500,00	0,00	32.500,00	0,00	0,00	0,00	0,00	0,00	32.500,00	0,00	32.500,00
U.1.04.04.01.000	U00740	CONTRIBUTO IN FAVORE DELLA CHIESA DI S. MARCO EVANGELISTA VIA CAMPOSCINO - GIUGLIANO (NA) PER LAVORI DI MANUTENZIONE STRAORDINARIA	3	05	0501	1	104	08.2	8	34.193,50	0,00	34.193,50	34.193,50	0,00	34.193,50	0,00	0,00	0,00	0,00	0,00
U.1.04.04.01.000	U00742	CONTRIBUTO IN FAVORE DELLA CHIESA DI S. PIO X VIA LIMITONE - GIUGLIANO (NA) PER LAVORI DI MANUTENZIONE STRAORDINARIA	3	05	0501	1	104	08.2	8	16.333,45	0,00	16.333,45	16.333,45	0,00	16.333,45	0,00	0,00	0,00	0,00	0,00
U.1.04.04.01.000	U00744	CONTRIBUTO IN FAVORE DELLA CATTEDRALE SAN MICHELE ARCANGELO IN PIAZZA DUOMO - CASERTA	3	05	0501	1	104	08.2	8	10.000,00	0,00	10.000,00	0,00	0,00	0,00	0,00	0,00	10.000,00	0,00	10.000,00
U.1.04.04.01.000	U00747	CONTRIBUTO IN FAVORE DELLA CHIESA SANTA MARIA DEL CARMINE IN MONTEFREDANE (AV) PER RESTAURO ARCHITETTONICO	3	05	0501	1	104	08.2	8	85.000,00	0,00	85.000,00	0,00	0,00	0,00	0,00	0,00	85.000,00	0,00	85.000,00
U.1.04.04.01.000	U00748	CONTRIBUTO IN FAVORE DELLA PARROCCHIA SANTA MARIA DELLA PIETÀ IN LARGO ROTONDA - SAN NICOLA LA STRADA (CE)	3	05	0501	1	104	08.2	8	10.000,00	0,00	10.000,00	0,00	0,00	0,00	0,00	0,00	10.000,00	0,00	10.000,00
U.1.04.04.01.000	U00749	CONTRIBUTO IN FAVORE DELLA CHIESA S. GIUSEPPE E MADONNA DI LOURDES IN P.ZZA CAPRI, 1 - NAPOLI	3	05	0501	1	104	08.2	8	42.734,27	0,00	42.734,27	42.734,27	0,00	42.734,27	0,00	0,00	0,00	0,00	0,00
U.1.04.04.01.000	U00752	CONTRIBUTO IN FAVORE DELLA PARROCCHIA SAN NICOLA IN LARGO CAPPELLI - AULETTA (SA)	3	05	0501	1	104	08.2	8	20.000,00	0,00	20.000,00	20.000,00	0,00	20.000,00	0,00	0,00	0,00	0,00	0,00
U.1.04.04.01.000	U00753	CONTRIBUTO IN FAVORE DELLA CHIESA S. MARIA DELLA LIBERA IN CORSO GARIBOLDI, 294 - PORTICI (NA)	3	05	0501	1	104	08.2	8	50.000,00	0,00	50.000,00	24.907,29	0,00	24.907,29	0,00	0,00	25.092,71	0,00	25.092,71
U.1.04.04.01.000	U00754	CONTRIBUTO IN FAVORE DELLA PARROCCHIA MARIA SS. DEL CARMINE IN VIA CLARIZIA, 9 - BATTIPAGLIA (SA)	3	05	0501	1	104	08.2	8	10.000,00	0,00	10.000,00	0,00	0,00	0,00	0,00	0,00	10.000,00	0,00	10.000,00
U.1.04.04.01.000	U00755	CONTRIBUTO IN FAVORE DELLA CHIESA S. ROCCO IN VIA S. ROCCO - NAPOLI	3	05	0501	1	104	08.2	8	28.895,70	0,00	28.895,70	21.190,25	0,00	21.190,25	0,00	0,00	7.705,45	0,00	7.705,45
U.1.04.04.01.000	U00757	CONTRIBUTO IN FAVORE DELLA PARROCCHIA S. GIOVANNI BATTISTA IN VIA CHIESA, 6 - NAPOLI	3	05	0501	1	104	08.2	8	20.000,00	0,00	20.000,00	20.000,00	0,00	20.000,00	0,00	0,00	0,00	0,00	0,00
U.1.04.04.01.000	U00758	CONTRIBUTO IN FAVORE DELLA PARROCCHIA SAN MICHELE ARCANGELO IN PIAZZA CLEMENTE, 4 - PADULA (SA)	3	05	0501	1	104	08.2	8	10.000,00	0,00	10.000,00	0,00	0,00	0,00	0,00	0,00	10.000,00	0,00	10.000,00
U.1.04.04.01.000	U00759	CONTRIBUTO IN FAVORE DELLA PARROCCHIA SANTISSIMA ANNUNZIATA IN VIA ANNUNZIATA, 22 - MARANO DI NAPOLI (NA)	3	05	0501	1	104	08.2	8	20.000,00	0,00	20.000,00	0,00	0,00	0,00	0,00	0,00	20.000,00	0,00	20.000,00
U.1.04.04.01.000	U00760	CONTRIBUTO IN FAVORE DELLA PARROCCHIA SAN GIOVANNI EVANGELISTA IN VIA NAPOLI - SASSANO (SA)	3	05	0501	1	104	08.2	8	10.000,00	0,00	10.000,00	0,00	0,00	0,00	0,00	0,00	10.000,00	0,00	10.000,00
U.1.04.04.01.000	U00761	CONTRIBUTO IN FAVORE DELLA PARROCCHIA S. FRANCESCO IN VIA S. FRANCESCO D'ASSISI - VILLARICA (NA)	3	05	0501	1	104	08.2	8	20.000,00	0,00	20.000,00	0,00	0,00	0,00	0,00	0,00	20.000,00	0,00	20.000,00
U.1.04.04.01.000	U00762	CONTRIBUTO IN FAVORE DELLA PARROCCHIA SAN MATTEO APOSTOLO IN PIAZZA PAOLO CAPASSO - AGEROLA (NA)	3	05	0501	1	104	08.2	8	20.000,00	0,00	20.000,00	0,00	0,00	0,00	0,00	0,00	20.000,00	0,00	20.000,00
U.1.04.04.01.000	U00763	CONTRIBUTO IN FAVORE DELLA PARROCCHIA BEATO VINCENZO ROMANO IN VIA LAVINAI - MELITO (NA)	3	05	0501	1	104	08.2	8	20.000,00	0,00	20.000,00	0,00	0,00	0,00	0,00	0,00	20.000,00	0,00	20.000,00
U.1.04.04.01.000	U00764	CONTRIBUTO IN FAVORE DELLA BASILICA PONTIFICIA MARIA SS. DELLA NEVE IN PIAZZA GIOVANNI XXIII - TORRE ANNUNZIATA (NA)	3	05	0501	1	104	08.2	8	20.000,00	0,00	20.000,00	0,00	0,00	0,00	0,00	0,00	20.000,00	0,00	20.000,00
U.1.04.04.01.000	U00765	CONTRIBUTO IN FAVORE DELLA CARITAS DIOCESANA IN PIAZZA ORSINI - BENEVENTO	3	05	0501	1	104	08.2	8	50.000,00	0,00	50.000,00	0,00	0,00	0,00	0,00	0,00	50.000,00	0,00	50.000,00
U.1.04.04.01.000	U00766	CONTRIBUTO IN FAVORE DELLA PARROCCHIA SANTA MARIA DEL SOCCORSO IN LARGO SOCCORSO - NAPOLI	3	05	0501	1	104	08.2	8	10.000,00	0,00	10.000,00	0,00	0,00	0,00	0,00	0,00	10.000,00	0,00	10.000,00
U.1.04.04.01.000	U00767	CONTRIBUTO IN FAVORE DELLA PARROCCHIA SAN MASSIMO VESCOVO IN VIA CHIESA, - ORTA DI ATELLA (CE)	3	05	0501	1	104	08.2	8	30.000,00	0,00	30.000,00	0,00	0,00	0,00	0,00	0,00	30.000,00	0,00	30.000,00
U.1.04.04.01.000	U00768	CONTRIBUTO IN FAVORE DELLA PARROCCHIA SANTA MARIA ASSUNTA IN PIAZZA DELL'AVITTORIA - LIONI (AV)	3	05	0501	1	104	08.2	8	15.000,00	0,00	15.000,00	15.000,00	0,00	15.000,00	0,00	0,00	0,00	0,00	0,00
U.1.04.04.01.000	U00769	CONTRIBUTO IN FAVORE DEL CONVENTO DELLE SUORE ANGELICHE IN TERRA MURATA VIA ANNUNZIATA, 17 - ARIENZO (CE)	3	05	0501	1	104	08.2	8	100.000,00	0,00	100.000,00	48.838,07	0,00	48.838,07	0,00	0,00	51.161,93	0,00	51.161,93
U.1.04.04.01.000	U00770	CONTRIBUTO IN FAVORE DELLA PARROCCHIA SANTA MARIA DI MONTEVERGINE - RIONE MAZZINI - AVELLINO	3	05	0501	1	104	08.2	8	25.000,00	0,00	25.000,00	0,00	0,00	0,00	0,00	0,00	25.000,00	0,00	25.000,00
U.1.04.04.01.000	U00771	CONTRIBUTO IN FAVORE DELLA PARROCCHIA SAN SOSSIO IN PIAZZA UMBERTO I - FRATTAMAGGIORE (NA)	3	05	0501	1	104	08.2	8	160.000,00	0,00	160.000,00	0,00	0,00	0,00	0,00	0,00	160.000,00	0,00	160.000,00
U.1.04.04.01.000	U00772	CONTRIBUTO IN FAVORE DEL SANTUARIO S. FRANCESCO A FOLLONI IN VIA S. FRANCESCO - MONTELLA (AV)	3	05	0501	1	104	08.2	8	20.000,00	0,00	20.000,00	0,00	0,00	0,00	0,00	0,00	20.000,00	0,00	20.000,00
U.1.04.04.01.000	U00773	CONTRIBUTO IN FAVORE DELLA CHIESA SANT'ANNA IN VIA SANT'ANNA - GIUGLIANO IN CAMPANIA (NA)	3	05	0501	1	104	08.2	8	20.000,00	0,00	20.000,00	0,00	0,00	0,00	0,00	0,00	20.000,00	0,00	20.000,00
U.1.04.04.01.000	U00774	CONTRIBUTO IN FAVORE DELLA CHIESA S. MARIA DELLA SANITÀ BASILICA S. VINCENZO IN PIAZZA SANITÀ, 14 - NAPOLI	3	05	0501	1	104	08.2	8	18.862,13	0,00	18.862,13	18.862,13	0,00	18.862,13	0,00	0,00	0,00	0,00	0,00
U.1.04.04.01.000	U00775	CONTRIBUTO IN FAVORE DELLA PARROCCHIA SAN PANTALEONE MARTIRE IN VIA S. PANTALEONE - VALLO DELLA LUCANIA	3	05	0501	1	104	08.2	8	10.000,00	0,00	10.000,00	0,00	0,00	0,00	0,00	0,00	10.000,00	0,00	10.000,00
U.1.04.04.01.000	U00776	CONTRIBUTO IN FAVORE DELLA PARROCCHIA S. GREGORIO MAGNO IN VIA LUSTRARIO ALBERTO, 56 - CRISPANO (NA)	3	05	0501	1	104	08.2	8	25.000,00	0,00	25.000,00	24.917,94	0,00	24.917,94	0,00	-82,06	0,00	0,00	0,00
U.1.04.04.01.000	U00777	CONTRIBUTO IN FAVORE DELLA PARROCCHIA NATIVITÀ BEATA MARIA VERGINE - ROCCADASPIDE	3	05	0501	1	104	08.2	8	10.000,00	0,00	10.000,00	0,00	0,00	0,00	0,00	0,00	10.000,00	0,00	10.000,00

IV Livello	Cap.	Descrizione	San	Miss.	Prog.	Tit.	Macro.	COFOG	Codice UE	Residui Iniziali (A)	Stanziamiento Competenza (B)	Stanziamiento Cassa (C)	Pagamenti Residuo (D)	Pagamenti Competenza (E)	Totale Pagamenti (F=D+E)	Impegnato (G)	Riaccertato (K)	Residui da Residui (L=A-D+K)	Residui da Comp. (M=G-E)	Residui Finali (N=L+M)
U.1.04.04.01.000	U00779	CONTRIBUTO IN FAVORE DELLA PARROCCHIA SANTA TERESA DEL BAMBINO GESU' IN VIA CONVENTO - CUCCARO VETERE	3	05	0501	1	104	08.2	8	10.000,00	0,00	10.000,00	5.000,00	0,00	5.000,00	0,00	0,00	5.000,00	0,00	5.000,00
U.1.04.04.01.000	U00780	CONTRIBUTO IN FAVORE DELLA PARROCCHIA S. GIACOMO APOSTOLO CHIESA SS. DELLE GRAZIE IN PIAZZA UMBERTO I - CALVIZZANO (NA)	3	05	0501	1	104	08.2	8	25.000,00	0,00	25.000,00	0,00	0,00	0,00	0,00	0,00	25.000,00	0,00	25.000,00
U.1.04.04.01.000	U00781	CONTRIBUTO IN FAVORE DELLA PARROCCHIA SANT' EGIDIO IN VIA S. EGIDIO, 25 - ALTAVILLA SILENTINA	3	05	0501	1	104	08.2	8	10.000,00	0,00	10.000,00	10.000,00	0,00	10.000,00	0,00	0,00	0,00	0,00	0,00
U.1.04.04.01.000	U00782	CONTRIBUTO IN FAVORE DELLA CHIESA DELL'ANNUNZIATA IN PIAZZA ANNUNZIATA - GIUGLIANO (NA)	3	05	0501	1	104	08.2	8	130.000,00	0,00	130.000,00	0,00	0,00	0,00	0,00	0,00	130.000,00	0,00	130.000,00
U.1.04.04.01.000	U00783	CONTRIBUTO IN FAVORE DELLA PARROCCHIA SANT'ALFONSO IN VIA NAZIONALE 263 - PADULA (SA)	3	05	0501	1	104	08.2	8	5.000,00	0,00	5.000,00	5.000,00	0,00	5.000,00	0,00	0,00	0,00	0,00	0,00
U.1.04.04.01.000	U00784	CONTRIBUTO IN FAVORE DELLA PARROCCHIA MARIA SS. DELL'ARCO IN PIAZZA GIOVANNI XXIII - VILLARICA (NA)	3	05	0501	1	104	08.2	8	70.000,00	0,00	70.000,00	30.285,95	0,00	30.285,95	0,00	0,00	39.714,05	0,00	39.714,05
U.1.04.04.01.000	U00785	CONTRIBUTO IN FAVORE DELLA PARROCCHIA SANTA MARIA ASSUNTA IN VIA PISACANE - TORTORELLA (SA)	3	05	0501	1	104	08.2	8	10.000,00	0,00	10.000,00	0,00	0,00	0,00	0,00	0,00	10.000,00	0,00	10.000,00
U.1.04.04.01.000	U00786	CONTRIBUTO IN FAVORE DELLA PARROCCHIA SAN SEBASTIANO MARTIRE IN VIA DE RUGGIERO - BRUSCIANO (NA)	3	05	0501	1	104	08.2	8	25.000,00	0,00	25.000,00	0,00	0,00	0,00	0,00	0,00	25.000,00	0,00	25.000,00
U.1.04.04.01.000	U00787	CONTRIBUTO IN FAVORE DELLA PARROCCHIA S. NICOLA DI BARI IN VIA VELINA - CERASO (SA)	3	05	0501	1	104	08.2	8	10.000,00	0,00	10.000,00	0,00	0,00	0,00	0,00	0,00	10.000,00	0,00	10.000,00
U.1.04.04.01.000	U00788	CONTRIBUTO IN FAVORE DELLA PARROCCHIA SS. ANNUNZIATA IN VIA PECCHIA 7 - ARZANO (NA)	3	05	0501	1	104	08.2	8	100.000,00	0,00	100.000,00	0,00	0,00	0,00	0,00	0,00	100.000,00	0,00	100.000,00
U.1.04.04.01.000	U00789	CONTRIBUTO IN FAVORE DELLA CHIESA MADRE S. ELENA IN VIA S. ELENA - LAURINO (SA)	3	05	0501	1	104	08.2	8	45.000,00	0,00	45.000,00	19.357,66	0,00	19.357,66	0,00	0,00	25.642,34	0,00	25.642,34
U.1.04.04.01.000	U00790	CONTRIBUTO IN FAVORE DELLA PARROCCHIA S. SIMONE PROFETA IN PIAZZA UMBERTO I - FRATTAMINORE (NA)	3	05	0501	1	104	08.2	8	25.000,00	0,00	25.000,00	0,00	0,00	0,00	0,00	0,00	25.000,00	0,00	25.000,00
U.1.04.04.01.000	U00791	CONTRIBUTO IN FAVORE DELLA CHIESA DEL SANTISSIMO ROSARIO E SAN VINCENZO FERRERI IN VIA G. MATTEOTTI, 2 - POZZUOLI (NA)	3	05	0501	1	104	08.2	8	12.491,90	0,00	12.491,90	12.491,90	0,00	12.491,90	0,00	0,00	0,00	0,00	0,00
U.1.04.04.01.000	U00792	CONTRIBUTO IN FAVORE DELLA PARROCCHIA MARIA ASSUNTA IN CIELO IN PIAZZA UMBERTO I - CASANDRINO (NA)	3	05	0501	1	104	08.2	8	25.000,00	0,00	25.000,00	0,00	0,00	0,00	0,00	0,00	25.000,00	0,00	25.000,00
U.1.04.04.01.000	U00794	CONTRIBUTO IN FAVORE DELLA PARROCCHIA S. M. ASSUNTA IN CATTEDRALE DEL SANTUARIO DI SAN GIOVANNI GIUSEPPE DELLA CROCE IN VIA LUIGI MAZZELLA - ISCHIA PONTE	3	05	0501	1	104	08.2	8	25.000,00	0,00	25.000,00	0,00	0,00	0,00	0,00	0,00	25.000,00	0,00	25.000,00
U.1.04.04.01.000	U00795	CONTRIBUTO IN FAVORE DELLA PARROCCHIA S. ANTONIO IN PIAZZA RISCATTO - FRATTAMAGGIORE (NA)	3	05	0501	1	104	08.2	8	25.000,00	0,00	25.000,00	21.411,96	0,00	21.411,96	0,00	0,00	3.588,04	0,00	3.588,04
U.1.04.04.01.000	U00796	CONTRIBUTO IN FAVORE DELLA PARROCCHIA S. CIRO IN VIA DELLE TERME - ISCHIA PONTE	3	05	0501	1	104	08.2	8	25.000,00	0,00	25.000,00	24.510,32	0,00	24.510,32	0,00	0,00	489,68	0,00	489,68
U.1.04.04.01.000	U00797	CONTRIBUTO IN FAVORE DELLA CHIESA SS. COSMA E DAMIANO IN P.ZZA NOLANA 18 - NAPOLI	3	05	0501	1	104	08.2	8	45.000,00	0,00	45.000,00	0,00	0,00	0,00	0,00	0,00	45.000,00	0,00	45.000,00
U.1.04.04.01.000	U00834	CONTRIBUTO IN FAVORE DELLA CURIA VESCOVILE DI AVELLINO PER LA REALIZZAZIONE DEL PROGETTO CARITAS.	3	12	1204	1	104	10.7	8	70.000,00	0,00	70.000,00	0,00	0,00	0,00	0,00	0,00	70.000,00	0,00	70.000,00
U.1.04.04.01.000	U00836	CONTRIBUTO IN FAVORE DELLA PARROCCHIA SAN GENNARO ALLA SOLFATARA DI POZZUOLI PER LAVORI DI RISTRUTTURAZIONE DELLE FACCIATE INTERNE ED ESTERNE DELLA PARROCCHIA	3	05	0501	1	104	08.2	8	12.000,00	0,00	12.000,00	12.000,00	0,00	12.000,00	0,00	0,00	0,00	0,00	0,00
U.1.04.04.01.000	U00838	CONTRIBUTO IN FAVORE DELLA PARROCCHIA SAN MICHELE ARCANGELO E SAN NICOLA DI BARI SITA NEL COMUNE DI SAN PIETRO INFINE (CE) PER LAVORI DI RISTRUTTURAZIONE DELL'EDIFICIO DI CULTO.	3	05	0501	1	104	08.2	8	25.000,00	0,00	25.000,00	0,00	0,00	0,00	0,00	0,00	25.000,00	0,00	25.000,00
U.1.04.04.01.000	U00840	CONTRIBUTO IN FAVORE DELLA CHIESA DI SAN TAMMARO SITA NEL COMUNE DI SAN TAMMARO (CE) PER LAVORI DI SISTEMAZIONE DELL'EDIFICIO DI CULTO.	3	05	0501	1	104	08.2	8	24.842,53	0,00	24.842,53	24.842,53	0,00	24.842,53	0,00	0,00	0,00	0,00	0,00
U.1.04.04.01.000	U00842	CONTRIBUTO IN FAVORE DELLA PARROCCHIA SAN NICOLA DI BARI LOCALITÀ PREGIATO - CAVA DEI TIRRENI (SA) PER LAVORI DI RESTAURO DELL'ORGANO A CANNE.	3	05	0501	1	104	08.2	8	20.000,00	0,00	20.000,00	0,00	0,00	0,00	0,00	0,00	20.000,00	0,00	20.000,00
U.1.04.04.01.000	U00846	CONTRIBUTO IN FAVORE DELLA PARROCCHIA DI SANTA LUCIA V.M. SITA NEL COMUNE DI CAVA DEI TIRRENI (SA) PER LAVORI DI RISTRUTTURAZIONE DEL MUSEO E DELLA SCUOLA MATERNA PARROCCHIALE.	3	05	0501	1	104	08.2	8	38.000,00	0,00	38.000,00	0,00	0,00	0,00	0,00	0,00	38.000,00	0,00	38.000,00
U.1.04.04.01.000	U00847	SPESE PER ATTIVITA' CULTURALI ED INIZIATIVE PER LA VALORIZZAZIONE DEL TERRITORIO	3	05	0502	1	104	08.2	8	500.000,00	0,00	500.000,00	0,00	0,00	0,00	0,00	-291,00	499.709,00	0,00	499.709,00
U.1.04.04.01.000	U00848	CONTRIBUTO IN FAVORE DELLA CONGREGA DI SANT'ANNA E DI SAN ROCCO - LACCO AMENO (NA) - PER LAVORI DI MANUTENZIONE.	3	05	0501	1	104	08.2	8	20.000,00	0,00	20.000,00	0,00	0,00	0,00	0,00	0,00	20.000,00	0,00	20.000,00
U.1.04.04.01.000	U00849	MISURE PER LA CITTADINANZA ATTIVA - REALIZZAZIONE DI UN SITO INTERNET INTERATTIVO CON GLI UTENTI. ART. 7 L.R. N. 1 DEL 18 GENNAIO 2016.	3	01	0108	1	104	01.3	8	0,00	20.000,00	20.000,00	0,00	0,00	0,00	0,00	0,00	0,00	0,00	0,00
U.1.04.04.01.000	U00850	CONTRIBUTO IN FAVORE DELLA CHIESA DELLA MADONNA DEL SOCCORSO DI FORIO D'ISCHIA PER LAVORI DI MANUTENZIONE.	3	05	0501	1	104	08.2	8	20.000,00	0,00	20.000,00	0,00	0,00	0,00	0,00	0,00	20.000,00	0,00	20.000,00
U.1.04.04.01.000	U00855	SPESE PER IL DIRITTO ALLO STUDIO - RESIDENZE UNIVERSITARIE DI POZZUOLI	3	04	0404	1	104	09.4	8	0,00	1.200.000,00	1.200.000,00	0,00	1.200.000,00	1.200.000,00	1.200.000,00	0,00	0,00	0,00	0,00
U.1.04.04.01.000	U00872	CONTRIBUTO IN FAVORE DELLA CHIESA SANTA MARIA DELLE GRAZIE SITA NEL COMUNE DI POZZUOLI PER LAVORI DI RISTRUTTURAZIONE DELLA CASA CANONICA.	3	05	0501	1	104	08.2	8	40.000,00	0,00	40.000,00	0,00	0,00	0,00	0,00	0,00	40.000,00	0,00	40.000,00
U.1.04.04.01.000	U00874	CONTRIBUTO IN FAVORE DELLA CHIESA DI SAN MASSIMO PIAZZA SITA NEL COMUNE DI POZZUOLI PER LAVORI DI RISTRUTTURAZIONE DELLA MENSA DEI POVERI.	3	05	0501	1	104	08.2	8	35.000,00	0,00	35.000,00	0,00	0,00	0,00	0,00	0,00	35.000,00	0,00	35.000,00

n. 100 del 29 Dicembre 2018

PARTE I  Atti della Regione

CAPITOLI DI BILANCIO SECONDO IL PIANO DEI CONTI - PARTE SPESA

IV Livello	Cap.	Descrizione	San	Miss.	Prog.	Tit.	Macro.	COFOG	Codice UE	Residui Iniziali (A)	Stanziamiento Competenza (B)	Stanziamiento Cassa (C)	Pagamenti Residuo (D)	Pagamenti Competenza (E)	Totale Pagamenti (F=D+E)	Impegnato (G)	Riaccertato (K)	Residui da Residui (L=A-D+K)	Residui da Comp. (M=G-E)	Residui Finali (N=L+M)
U.1.04.04.01.000	U00876	CONTRIBUTO IN FAVORE DELLA CHIESA DI SANTA MARIA DELLE GRAZIE SITA NEL COMUNE DI FRATTAMAGGIORE PER LAVORI DI MANUTENZIONE	3	05	0501	1	104	08.2	8	45.576,79	0,00	45.576,79	35.079,15	0,00	35.079,15	0,00	0,00	10.497,64	0,00	10.497,64
U.1.04.04.01.000	U00878	CONTRIBUTO IN FAVORE DELLA CHIESA GESU' REDENTORE SITA NEL COMUNE DI SANT'ANTONIO ABATE PER LAVORI DI MANUTENZIONE	3	05	0501	1	104	08.2	8	5.000,00	0,00	5.000,00	0,00	0,00	0,00	0,00	0,00	5.000,00	0,00	5.000,00
U.1.04.04.01.000	U00884	CONTRIBUTO IN FAVORE DELLA CHIESA SANTO STRATO SITA NEL COMUNE DI NAPOLI PER LAVORI DI RIPRISTINO DEI LOCALI ABITABILI	3	05	0501	1	104	08.2	8	10.000,00	0,00	10.000,00	0,00	0,00	0,00	0,00	0,00	10.000,00	0,00	10.000,00
U.1.04.04.01.000	U00886	CONTRIBUTO IN FAVORE DELLA CHIESA DI SANTA MARIA DELLE GRAZIE SITA NEL COMUNE DI MELITO DI NAPOLI PER LAVORI DI MANUTENZIONE	3	05	0501	1	104	08.2	8	20.000,00	0,00	20.000,00	0,00	0,00	0,00	0,00	0,00	20.000,00	0,00	20.000,00
U.1.04.04.01.000	U00888	CONTRIBUTO IN FAVORE DELLA CHIESA DELLA VERGINE DI LOURDES SITA IN PONTICELLI - NAPOLI PER LAVORI DI MANUTENZIONE	3	05	0501	1	104	08.2	8	10.000,00	0,00	10.000,00	1.108,90	0,00	1.108,90	0,00	0,00	8.891,10	0,00	8.891,10
U.1.04.04.01.000	U00900	CONTRIBUTO IN FAVORE DELLA PARROCCHIA S. MARCO E S. VITO SITA NEL COMUNE DI CELEOLE (CE) PER LAVORI DI RISTRUTTURAZIONE DEL CAMPANILE	3	05	0501	1	104	08.2	8	16.000,00	0,00	16.000,00	0,00	0,00	0,00	0,00	0,00	16.000,00	0,00	16.000,00
U.1.04.04.01.000	U00902	CONTRIBUTO IN FAVORE DELLA CHIESA SANTA BARBARA - LOCALITÀ CESE - COMUNE DI LIBERI (CE) PER LAVORI DI MANUTENZIONE	3	05	0501	1	104	08.2	8	20.000,00	0,00	20.000,00	0,00	0,00	0,00	0,00	0,00	20.000,00	0,00	20.000,00
U.1.04.04.01.000	U00904	CONTRIBUTO IN FAVORE DELLA CHIESA SANTI GIOVANNI E PAOLO SITA NEL COMUNE DI CAIAZZO (CE) PER LAVORI DI MANUTENZIONE	3	05	0501	1	104	08.2	8	20.000,00	0,00	20.000,00	0,00	0,00	0,00	0,00	0,00	20.000,00	0,00	20.000,00
U.1.04.04.01.000	U00906	CONTRIBUTO IN FAVORE DELLA CHIESA SAN CASTO SITA NEL COMUNE DI CALVI RISORTA (CE) PER LAVORI DI MANUTENZIONE	3	05	0501	1	104	08.2	8	10.000,00	0,00	10.000,00	9.461,77	0,00	9.461,77	0,00	-538,23	0,00	0,00	0,00
U.1.04.04.01.000	U01401	SPESE PER LE ATTIVITA' DERIVANTI DALLE NORME PER L'ESERCIZIO DELLA PESCA DELLE ACQUE INTERNE - L.R. N. 17 DEL 23/11/2013 ART. 30 COMMA 3 - ASSOCIAZIONI PESCA SPORTIVA E DI PROTEZIONE AMBIENTALE	3	16	1602	1	104	04.2	8	0,00	60.000,00	60.000,00	0,00	0,00	0,00	0,00	0,00	0,00	0,00	0,00
U.1.04.04.01.000	U01612	FINANZIAMENTO REGIONALE DEL PROGRAMMA DI INFORMAZIONE, FORMAZIONE ED EDUCAZIONE AMBIENTALE INFEA	3	09	0902	1	104	05.1	8	303.515,15	64.300,00	367.815,15	64.404,64	14.200,00	78.604,64	60.000,00	0,00	239.110,51	-45.800,00	284.910,51
U.1.04.04.01.000	U01614	FINANZIAMENTO STATALE DEL PROGRAMMA DI INFORMAZIONE, FORMAZIONE ED EDUCAZIONE AMBIENTALE INFEA	3	09	0902	1	104	05.1	8	93.902,38	0,00	93.902,38	0,00	0,00	0,00	0,00	0,00	93.902,38	0,00	93.902,38
U.1.04.04.01.000	U03008	CONTRIBUTI ALLE ASSOCIAZIONI PROFESSIONALI DEI COLTIVATORI DIRETTI E DEI LORO PATRONATI (L. R. 25/1/1977 N. 11 E 2/8/1982 N. 41)	3	16	1601	1	104	04.2	8	540.000,00	390.000,00	930.000,00	540.000,00	0,00	540.000,00	130.000,00	0,00	0,00	130.000,00	130.000,00
U.1.04.04.01.000	U04006	PROVVIDENZE A FAVORE DELLE ASSOCIAZIONI DI CATEGORIA DELLE PICCOLE E MEDIE IMPRESE COMMERCIALI E DEI LORO ISTITUTI DI PATRONATO (L.R. 29/5/1990, N. 49).	3	14	1401	1	104	04.4	8	800.000,00	0,00	800.000,00	0,00	0,00	0,00	0,00	0,00	800.000,00	0,00	800.000,00
U.1.04.04.01.000	U04052	CONTRIBUTO IN FAVORE DEL COLLEGIO DEL MONDO UNITO DELL'ADRIATICO O.N.L.U.S. PER ATTIVITA' CULTURALI	3	05	0502	1	104	08.2	8	25.000,00	0,00	25.000,00	0,00	0,00	0,00	0,00	0,00	25.000,00	0,00	25.000,00
U.1.04.04.01.000	U04053	CONTRIBUTO ALL' ASSOCIAZIONE CULTURALE "AUREA A" PER LA REALIZZAZIONE DELLA MANIFESTAZIONE CAPRICINEGALA	3	05	0502	1	104	08.2	8	7.000,00	0,00	7.000,00	0,00	0,00	0,00	0,00	0,00	7.000,00	0,00	7.000,00
U.1.04.04.01.000	U04303	CONTRIBUTO AL CONSERVATORIO DI MUSICA S. PIETRO A MAJELLA	3	05	0502	1	104	08.2	8	50.000,00	0,00	50.000,00	0,00	0,00	0,00	0,00	0,00	50.000,00	0,00	50.000,00
U.1.04.04.01.000	U04304	CONTRIBUTO ORDINARIO IN C/GESTIONE ALLA FONDAZIONE MIDA CON SEDE LEGALE IN PERTOSA (SA).	3	05	0502	1	104	08.2	8	25.000,00	0,00	25.000,00	25.000,00	0,00	25.000,00	0,00	0,00	0,00	0,00	0,00
U.1.04.04.01.000	U04412	CONTRIBUTO ALL'ASSOCIAZIONE "NUOVA ORCHESTRA ALESSANDRO SCARLATTI"	3	05	0502	1	104	08.2	8	50.000,00	0,00	50.000,00	0,00	0,00	0,00	0,00	0,00	50.000,00	0,00	50.000,00
U.1.04.04.01.000	U04422	FONDI PER IL FINANZIAMENTO DEL PROGETTO S.I.N.S.E	3	12	1205	1	104	10.4	8	0,00	18.500,00	18.500,00	0,00	0,00	0,00	7.400,00	0,00	0,00	7.400,00	7.400,00
U.1.04.04.01.000	U04300	ATTIVITA' FILM COMMISSION REGIONE CAMPANIA	3	05	0502	1	104	08.2	8	150.000,00	150.000,00	300.000,00	150.000,00	75.000,00	225.000,00	150.000,00	0,00	0,00	75.000,00	75.000,00
U.1.04.04.01.000	U04452	FONDAZIONE REAL SITO DI CARDITELLO. CONTRIBUTO IN C/GESTIONE	3	05	0502	1	104	08.2	8	0,00	500.000,00	500.000,00	0,00	0,00	500.000,00	0,00	0,00	0,00	0,00	0,00
U.1.04.04.01.000	U04456	SOSTEGNO AI TEATRI STABILITI DA INIZIATIVA PUBBLICA	3	05	0502	1	104	08.2	8	2.897.257,00	1.875.000,00	3.963.570,44	1.664.554,30	0,00	1.664.554,30	1.875.000,00	0,00	1.222.702,80	1.875.000,00	3.097.702,80
U.1.04.04.01.000	U04460	SOSTEGNO REGIONALE ORDINARIO ALLE ATTIVITA' DI SPETTACOLO	3	05	0502	1	104	08.2	8	7.189.581,42	4.275.000,00	9.296.465,34	1.787.010,53	0,00	1.787.010,53	4.275.000,00	-112.838,30	5.289.732,59	4.275.000,00	9.564.732,59
U.1.04.04.01.000	U04462	SOSTEGNO ALLE ATTIVITA' DEI SOGGETTI DI CUI ALL'ART. 12, COMMA 1 - LETTERE D), E), F), G), H), I), J), L) M) L.R. N.6/2007.	3	05	0502	1	104	08.2	8	9.765.137,00	6.471.000,00	13.099.991,21	4.258.653,39	0,00	4.258.653,39	5.796.000,00	-40.378,46	5.466.105,15	5.796.000,00	11.262.105,15
U.1.04.04.01.000	U04474	PARTICIPAZIONE DELLA REGIONE CAMPANIA A FONDAZIONI, ASSOCIAZIONI, PROGRAMMI PLURIENNALI (SPESA CORRENTE)	3	07	0701	1	104	04.7	8	189.000,00	0,00	189.000,00	44.000,00	0,00	44.000,00	0,00	0,00	145.000,00	0,00	145.000,00
U.1.04.04.01.000	U04482	RILANCIO E SOSTEGNO DELLA GESTIONE DELLE ATTIVITA' CULTURALI DELLA FONDAZIONE DONNAREGINA.	3	05	0502	1	104	08.2	8	1.050.000,00	500.000,00	1.550.000,00	1.050.000,00	0,00	1.050.000,00	500.000,00	0,00	0,00	500.000,00	500.000,00
U.1.04.04.01.000	U04484	CONTRIBUTO AL CIRCOLO DEL TENNIS DI NAPOLI PER L'ORGANIZZAZIONE DI EVENTI SPORTIVI INTERNAZIONALI.	3	06	0601	1	104	08.1	8	15.000,00	0,00	15.000,00	15.000,00	0,00	15.000,00	0,00	0,00	0,00	0,00	0,00
U.1.04.04.01.000	U04819	CONTRIBUTI IN MATERIA DI ISTRUZIONE A SOSTEGNO DELLE SCUOLE PARITARIE GESTITE DA ISTITUZIONI SOCIALI PRIVATE	3	04	0402	1	104	09.1	8	3.095.577,52	0,00	3.095.577,52	1.704.823,43	0,00	1.704.823,43	0,00	0,00	1.390.754,09	0,00	1.390.754,09
U.1.04.04.01.000	U05003	SPESE CORRENTI PER IL SOSTEGNO DI INIZIATIVE ED ATTIVITA' FINALIZZATE ALLA PROMOZIONE E VALORIZZAZIONE DELLE BIBLIOTECHE E DEL PATRIMONIO BIBLIOTECARIO CAMPANO - ISTITUZIONE DI BIBLIOTECHE DI ISTITUZIONI SOCIALI PRIVATE E ATTIVITA' INDICATE NEGLI ARTT. 5, 6, 7, 8, 9, 10 DELLA L.R. 483 E L.R. 4974.	3	05	0502	1	104	08.2	8	67.000,00	40.000,00	108.000,00	42.500,00	0,00	42.500,00	19.500,00	-3.002,00	21.498,00	19.500,00	40.998,00

IV Livello	Cap.	Descrizione	San	Miss.	Prog.	Tit.	Macro.	COFOG	Codice UE	Residui Iniziali (A)	Stanziamiento Competenza (B)	Stanziamiento Cassa (C)	Pagamenti Residuo (D)	Pagamenti Competenza (E)	Totale Pagamenti (F=D+E)	Impegnato (G)	Riaccertato (K)	Residui da Residui (L=A-D+K)	Residui da Comp. (M=G-E)	Residui Finali (N=L+M)
U.1.04.04.01.000	U05009	REALIZZAZIONE DI MOSTRE DI MATERIALE STORICO ED ARTISTICO. PROGETTI DI ANIMAZIONE BIBLIOTECARIA E PROMOZIONE DI INIZIATIVE PER LO SVILUPPO DEI SERVIZI ALL'UTENZA DI BIBLIOTECHE DI ISTITUZIONI SOCIALI PRIVATE, COMMISSIONI E CONVEGNI DI STUDIO IN MATERIA DI BIBLIOTECHE E DI MUSEI (LL.RR. 49/74 E 4/83).	3	05	0502	1	104	08.2	8	89.914,50	75.000,00	164.914,50	50.889,50	0,00	50.889,50	12.750,00	-9.096,50	29.428,50	12.750,00	42.178,50
U.1.04.04.01.000	U05013	SPESE CORRENTI PER IL SOSTEGNO DI INIZIATIVE ED ATTIVITÀ FINALIZZATE ALLA PROMOZIONE E VALORIZZAZIONE DEI MUSEI E DEL PATRIMONIO MUSEALE CAMPANO DI ISTITUZIONI SOCIALI PRIVATE SENZA SCOPO DI LUCRO - COMMISSIONI STUDI E RICERCHE. (L.R. N. 12/05).	3	05	0502	1	104	08.2	8	194.000,00	170.000,00	364.000,00	94.697,57	0,00	94.697,57	0,00	-7.663,50	91.638,93	0,00	91.638,93
U.1.04.04.01.000	U05020	CONTRIBUTO IN FAVORE DELLA FONDAZIONE IDIS - CITTÀ DELLA SCIENZA	3	05	0501	1	104	08.2	8	1.000.000,00	0,00	1.000.000,00	1.000.000,00	0,00	1.000.000,00	0,00	0,00	0,00	0,00	0,00
U.1.04.04.01.000	U05082	SPESE PER LA REALIZZAZIONE DI INTERVENTI DI COMPETENZA DELLA SOVRINTENDENZA REGIONALE AI BENI LIBRARI, PROGETTI DI PROMOZIONE E VALORIZZAZIONE DEL PATRIMONIO BIBLIOTECARIO DI PREGIO, ISTITUZIONI SOCIALI PRIVATE (D.LGS 112/98, D.LGS 42/04 E L.R. 4/84).	3	05	0502	1	104	08.2	8	46.387,50	70.000,00	124.150,00	39.962,50	0,00	39.962,50	26.979,00	0,00	6.425,00	26.979,00	33.404,00
U.1.04.04.01.000	U05098	SPESA PER L'ORGANIZZAZIONE E LO SVOLGIMENTO DELLA MANIFESTAZIONE "TEATRO FESTIVAL ITALIA" (D.G.R.C. N.1195 DEL 03/07/2007)	3	05	0502	1	104	08.2	8	953.607,48	500.000,00	1.453.607,48	109.983,26	0,00	109.983,26	500.000,00	0,00	843.624,22	500.000,00	1.343.624,22
U.1.04.04.01.000	U05104	ATTIVITÀ DI PROMOZIONE CULTURALE (L.R. 14.3.2003, N. 7).	3	05	0502	1	104	08.2	8	1.442.984,77	1.500.000,00	3.922.984,77	388.722,25	15.000,00	403.722,25	1.500.000,00	-1.435,44	1.052.827,08	1.485.000,00	2.537.827,08
U.1.04.04.01.000	U05105	ATTIVITÀ ISTITUZIONALI DELLO SPETTACOLO DI RILIEVO NAZIONALE.	3	05	0502	1	104	08.2	8	0,00	65.600,00	65.600,00	0,00	0,00	0,00	65.600,00	0,00	0,00	65.600,00	65.600,00
U.1.04.04.01.000	U05108	CONTRIBUTI DELLA REGIONE CAMPANIA A FONDAZIONI E ASSOCIAZIONI (SPESA CORRENTE).	3	05	0502	1	104	08.2	8	543.000,00	350.000,00	893.000,00	150.000,00	0,00	150.000,00	344.000,00	0,00	393.000,00	344.000,00	737.000,00
U.1.04.04.01.000	U05110	PREMIO DI DESIGN MASSIMO VIGNELLI (ART. 10 COMMA 5 LR 1/2016 E (L.R. N. 10/2017 - ART. 1, COMMA 80).	3	05	0502	1	104	08.2	8	0,00	170.000,00	170.000,00	0,00	0,00	0,00	0,00	0,00	0,00	0,00	0,00
U.1.04.04.01.000	U05118	CONTRIBUTO ALL'ENTE AUTONOMO FESTIVAL INTERNAZIONALE DEL CINEMA PER RAGAZZI DI GIFFONI VALLE PIANA (LEGGE REGIONALE 27 AGOSTO 1984, N. 35).	3	05	0502	1	104	08.2	8	333.640,58	300.000,00	715.373,87	23.425,44	0,00	23.425,44	300.000,00	0,00	310.215,14	300.000,00	610.215,14
U.1.04.04.01.000	U05164	CONTRIBUTO IN FAVORE DELL'EMEROTECA - BIBLIOTECA LUCICI (NA)	3	05	0502	1	104	08.2	8	0,00	80.000,00	80.000,00	0,00	0,00	0,00	80.000,00	0,00	0,00	80.000,00	80.000,00
U.1.04.04.01.000	U05168	CONTRIBUTO ALL'ISTITUTO FEMMINILE MONDRAGONE DI NAPOLI (ART. 44, L.R. 18 DEL 6/12/2000).	3	05	0502	1	104	08.2	8	129.114,00	258.228,00	387.342,00	124.114,00	129.144,00	253.258,00	258.228,00	0,00	5.000,00	129.084,00	134.084,00
U.1.04.04.01.000	U05176	CONTRIBUTO STRAORDINARIO ALL'ASSOCIAZIONE "DONNE E TURISMO" PER LA MANIFESTAZIONE "GALA DELLA FICTION"	3	05	0502	1	104	08.2	8	60.000,00	0,00	60.000,00	60.000,00	0,00	60.000,00	0,00	0,00	0,00	0,00	0,00
U.1.04.04.01.000	U05272	CONTRIBUTO AL MUSEO ARCHEOLOGICO VIRTUALE MAV PER LA REALIZZAZIONE DI UN PROGETTO INTERNAZIONALE.	3	05	0502	1	104	08.2	8	100.000,00	100.000,00	200.000,00	0,00	0,00	0,00	100.000,00	0,00	100.000,00	100.000,00	200.000,00
U.1.04.04.01.000	U05276	CONTRIBUTO ALL' ASSOCIAZIONE "AMICI DELLO SPETTACOLO" DI NAPOLI PER LA REALIZZAZIONE DI EVENTI TEATRALI.	3	05	0502	1	104	08.2	8	19.500,00	0,00	19.500,00	19.500,00	0,00	19.500,00	0,00	0,00	0,00	0,00	0,00
U.1.04.04.01.000	U05304	CONTRIBUTO REGIONALE ALLA FONDAZIONE "LA COLOMBIAIA" DI LUCHINO VISCONTI DI FORIO (L.R. 15 FEBBRAIO 2005, N. 8).	3	05	0501	1	104	08.2	8	148.564,03	0,00	148.564,03	43.750,00	0,00	43.750,00	0,00	0,00	104.814,03	0,00	104.814,03
U.1.04.04.01.000	U05384	CONTRIBUTO ALLA FONDAZIONE "A VOCE D'E' CREATURE" CON SEDE IN NAPOLI E POMPEI	3	05	0502	1	104	08.2	8	0,00	50.000,00	50.000,00	0,00	0,00	0,00	50.000,00	0,00	0,00	50.000,00	50.000,00
U.1.04.04.01.000	U05386	CONTRIBUTO AL COMUNE DI CARINOLA PER I PREMI GIORNALISTICI LETTERARI	3	05	0502	1	104	08.2	8	15.000,00	0,00	15.000,00	15.000,00	0,00	15.000,00	0,00	0,00	0,00	0,00	0,00
U.1.04.04.01.000	U05388	CONTRIBUTO ALLA PARROCCHIA SAN PIETRO APOSTOLO IN CONCA DELLA CAMPANIA PER IL RESTAURO DI OPERE SACRE	3	05	0501	1	104	08.2	8	10.000,00	0,00	10.000,00	0,00	0,00	0,00	0,00	0,00	10.000,00	0,00	10.000,00
U.1.04.04.01.000	U05394	CONTRIBUTO ALLA FONDAZIONE ANNUA DELL'ARCHITETTURA E DELLE CITTÀ	3	05	0502	1	104	08.2	8	81.076,14	0,00	81.076,14	0,00	0,00	0,00	0,00	0,00	81.076,14	0,00	81.076,14
U.1.04.04.01.000	U06000	CONTRIBUTI PER ORGANIZZAZIONE DI MANIFESTAZIONI SPORTIVE REGIONALI, NAZIONALI O INTERNAZIONALI E PER LE ATTIVITÀ SPORTIVE PROMOSSE DA ASSOCIAZIONI E SOCIETÀ SPORTIVE DILETTANTISTICHE (L.R. N. 18 DEL 25/11/2013 "INTERVENTI A FAVORE DELL'ASSOCIAZIONISMO SPORTIVO E RICREATIVO" ART.13 N. 1 LETT. A, B, N. 3 LETT. A).	3	06	0601	1	104	08.1	8	449.529,00	0,00	449.529,00	354.119,00	0,00	354.119,00	0,00	0,00	95.410,00	0,00	95.410,00
U.1.04.04.01.000	U07005	CONTRIBUTO ARCIDIOCESI DI NAPOLI PER INTERVENTI A SOSTEGNO E MIGLIORAMENTO DELLA QUALITÀ DELLA VITA DI BAMBINI E ADOLESCENTI IN CONDIZIONI DI DISAGIO E POVERTÀ	3	12	1207	1	104	10.9	8	225.000,00	0,00	225.000,00	225.000,00	0,00	225.000,00	0,00	0,00	0,00	0,00	0,00
U.1.04.04.01.000	U07038	FONDI DELLO STATO PER IL MONITORAGGIO DELLE ALCOOLDIPENDENZE (LEGGE N.126 DEL 30/3/2001).	4	13	1301	1	104	07.1	8	16.250,00	0,00	16.250,00	0,00	0,00	0,00	0,00	0,00	16.250,00	0,00	16.250,00
U.1.04.04.01.000	U07076	CONTRIBUTO ALL'ASSOCIAZIONE HOUSE HOSPITAL ONLUS DI NAPOLI	4	13	1301	1	104	07.1	8	200.000,00	50.000,00	250.000,00	0,00	0,00	0,00	50.000,00	0,00	200.000,00	50.000,00	250.000,00
U.1.04.04.01.000	U07132	CONTRIBUTO ALLA LEGA ITALIANA PER LA LOTTA CONTRO I TUMORI (L.R. 7/4/90, N. 15)	4	13	1301	1	104	07.1	8	1.368.610,80	273.722,16	1.368.610,80	0,00	0,00	0,00	273.722,10	0,00	1.368.610,80	273.722,10	1.642.332,90
U.1.04.04.01.000	U07161	INTERVENTI DI CONTRASTO ALLE DIPENDENZE PATOLOGICHE SVOLTI DA ENTI DEL PRIVATO SOCIALE	4	13	1301	1	104	07.1	8	2.184.619,77	0,00	2.184.619,77	112.420,73	0,00	112.420,73	0,00	0,00	2.072.199,04	0,00	2.072.199,04
U.1.04.04.01.000	U07167	FONDO REGIONALE PER L'ASSISTENZA PSICHIATRICA E L'AUTISMO - ATTIVITÀ SVOLTA DA ENTI DEL PRIVATO SOCIALE	4	13	1301	1	104	07.1	8	0,00	0,00	0,00	0,00	0,00	0,00	0,00	0,00	0,00	0,00	0,00
U.1.04.04.01.000	U07231	INIZIATIVE PER IL COINVOLGIMENTO DELLE ORGANIZZAZIONI DEL PRIVATO SOCIALE NEI PERCORSI RIABILITATIVI E SOCIO SANITARI PER DISABILI ANCHE IN ETÀ EVOLUTIVA	4	13	1301	1	104	07.1	8	0,00	0,00	0,00	0,00	0,00	0,00	0,00	0,00	0,00	0,00	0,00

n. 100 del 29 Dicembre 2018

PARTE I  Atti della Regione

CAPITOLI DI BILANCIO SECONDO IL PIANO DEI CONTI - PARTE SPESA

IV Livello	Cap.	Descrizione	San	Miss.	Prog.	Tit.	Macro.	COFOG	Codice UE	Residui Iniziali (A)	Stanziamiento Competenza (B)	Stanziamiento Cassa (C)	Pagamenti Residuo (D)	Pagamenti Competenza (E)	Totale Pagamenti (F=D+E)	Impegnato (G)	Riaccertato (K)	Residui da Residui (L=A-D+K)	Residui da Comp. (M=G-E)	Residui Finali (N=L+M)
U.1.04.04.01.000	U07296	CONTRIBUTO ANNUALE A FAVORE DELLE SEZIONI CAMPANE DELL'ARC (ASSOCIAZIONE ITALIANA RICERCA CANCRO), DELL'AIL (ASSOCIAZIONE ITALIANA LEUCEMICI), E DELLA FONDAZIONE ANT ITALIA ONLUS.	4	13	1301	1	104	07.1	8	2.436.713,31	487.342,67	2.924.055,98	0,00	0,00	0,00	487.342,67	0,00	2.436.713,31	487.342,67	2.924.055,98
U.1.04.04.01.000	U07623	TUTELA DEGLI ANIMALI DI AFFEZIONE E PREVENZIONE DEL RANDAGISMO (L.R. N.16 DEL 24/11/2001) - PAGAMENTO AD ASSOCIAZIONI PROTEZIONISTICHE ANIMALI	4	13	1301	1	104	07.1	8	0,00	67.397,60	67.397,60	0,00	67.397,60	67.397,60	67.397,60	0,00	0,00	0,00	0,00
U.1.04.04.01.000	U07796	CONTRIBUTO IN FAVORE DELLA FONDAZIONE VILLAGGIO DEI RAGAZZI DI MADDALENI	3	12	1201	1	104	10.4	8	500.000,00	3.000.000,00	3.500.000,00	500.000,00	2.910.367,37	3.410.367,37	3.000.000,00	0,00	0,00	89.632,63	89.632,63
U.1.04.04.01.000	U07804	CONTRIBUTO PER ATTIVITA' CULTURALI DEGLI ORATORI E DELLE PARROCCHIE DELLA CHIESA CATTOLICA, DI ALTRE CONFESSIONI E DI ALTRE ATTIVITA' SIMILARI (ART.7 DELLA L.R.12/11/2004, N. 8 - ART 1 DELLA L.R.11/08/2005, N. 15. L.R. N. 36/2012).	3	12	1208	1	104	10.7	8	211.481,50	0,00	211.481,50	166.101,50	0,00	166.101,50	0,00	0,00	45.380,00	0,00	45.380,00
U.1.04.04.01.000	U07809	FINANZIAMENTO DEI CENTRI ANTIVIOLENZA/CASE DI ACCOGLIENZA, TRASFERIMENTI CORRENTI AD ISTITUZIONI SOCIALI PRIVATE	3	12	1207	1	104	10.9	8	36.031,58	0,00	36.031,58	18.444,74	0,00	18.444,74	0,00	0,00	17.586,84	0,00	17.586,84
U.1.04.04.01.000	U07814	FONDI PER L'ATTIVAZIONE E LA REALIZZAZIONE DI ORATORI E DI SPAZI PARROCCHIALI (ART. 1, COMMA 29, L.R. N.2 DEL 21.01.2010)	3	12	1208	1	104	10.7	8	1.201.718,30	0,00	1.201.718,30	990.791,75	0,00	990.791,75	0,00	0,00	210.926,55	0,00	210.926,55
U.1.04.04.01.000	U07817	FONDO PER IL SOSTEGNO ALLE DONNE VITTIME DI VIOLENZA CON RIFERIMENTO AD INTERVENTI SANITARI E SOCIO-SANITARI. TRASFERIMENTI CORRENTI AD ISTITUZIONI SOCIALI PRIVATE	3	12	1207	1	104	10.9	8	0,00	10.000,00	10.000,00	0,00	0,00	0,00	0,00	0,00	0,00	0,00	0,00
U.1.04.04.01.000	U07837	CONTRIBUTO A FAVORE DELLE ISTITUZIONI SOCIALI PRIVATE CHE SI OCCUPANO DELLE PERSONE CON DISABILITA' VISIVA E PLURISSENSORIALE	3	12	1207	1	104	10.9	8	484.881,79	0,00	500.000,00	28.876,66	0,00	28.876,66	0,00	-27.859,13	428.146,00	0,00	428.146,00
U.1.04.04.01.000	U07941	SERVIZI SOCIO EDUCATIVI PER LA PRIMA INFANZIA: Azioni di armonizzazione - Altri interventi e azioni a favore degli anziani e delle famiglie. Legge 27 dicembre 2006, n. 296. Trasferimenti correnti a istituzioni sociali private	3	12	1205	1	104	10.4	8	1.277.825,06	0,00	1.277.825,06	393.146,85	0,00	393.146,85	0,00	0,00	884.678,21	0,00	884.678,21
U.1.04.04.01.000	U07945	CONTRIBUTO A FAVORE DELLE ISTITUZIONI SOCIALI PRIVATE CHE SI OCCUPANO DELLE PERSONE CON DISABILITA' - ENTE NAZIONALE SORSONMUTI	3	12	1202	1	104	10.1	8	0,00	100.000,00	100.000,00	0,00	100.000,00	100.000,00	100.000,00	0,00	0,00	0,00	0,00
U.1.04.04.01.000	U07851	CONTRIBUTO IN FAVORE DELLE SEZIONI PROVINCIALI DELL'UNIONE ITALIANA CIECHI DELLA CAMPANIA.	3	12	1202	1	104	10.1	8	0,00	150.000,00	150.000,00	0,00	140.000,00	140.000,00	150.000,00	0,00	0,00	10.000,00	10.000,00
U.1.04.04.01.000	U07862	FONDO PER L'ADDESTRAMENTO DI CANI GUIDA PER NON VEDENTI (ART.42 L.R. N.12/2008)	3	12	1202	1	104	10.1	8	26.643,06	0,00	26.643,06	26.643,06	0,00	26.643,06	0,00	0,00	0,00	0,00	0,00
U.1.04.04.01.000	U07865	CONTRIBUTO ALLA COOPERATIVA SOCIALE A R.L. FORTURELLA SITA NEL COMUNE DI QUALIANO (NA) PER LE ATTIVITA' DELLO SPORTELLO ANTIDISCRIMINATORIO DI GENERE E PER I SERVIZI DEL CENTRO SOCIALE.	3	12	1204	1	104	10.7	8	80.000,00	0,00	80.000,00	0,00	0,00	0,00	0,00	0,00	80.000,00	0,00	80.000,00
U.1.04.04.01.000	U07868	FONDO PER LA REALIZZAZIONE DI CENTRI ONLUS DI PROMOZIONE UMANA E SOCIALE	3	12	1208	1	104	10.7	8	169.750,00	0,00	169.750,00	0,00	0,00	0,00	0,00	0,00	169.750,00	0,00	169.750,00
U.1.04.04.01.000	U07869	INTERVENTI IN FAVORE DI SOGGETTI A RISCHIO DI ESCLUSIONE SOCIALE	3	12	1204	1	104	10.7	8	7.440,00	0,00	7.440,00	4.422,48	0,00	4.422,48	0,00	0,00	3.017,52	0,00	3.017,52
U.1.04.04.01.000	U07878	VALORIZZAZIONE DEL VOLONTARIATO (L.R. 8.2.1993, N. 9 E S.M.I.)	3	12	1208	1	104	10.7	8	245.102,05	0,00	245.102,05	75.580,00	0,00	75.580,00	0,00	0,00	169.522,05	0,00	169.522,05
U.1.04.04.01.000	U07881	CONTRIBUTO IN FAVORE DELLA COOPERATIVA SOCIALE EURICLEA SITA A NAPOLI PER LE ATTIVITA' DEL CENTRO TELEMACO PROGETTO SOCIALE.	3	12	1202	1	104	10.1	8	40.000,00	0,00	40.000,00	0,00	0,00	0,00	0,00	0,00	40.000,00	0,00	40.000,00
U.1.04.04.01.000	U07883	FONDO SOCIALE REGIONALE AI SENSI DELL'ART. 50, COMMA 5, DELLA L.R. 23.10.2007, N. 11- FONDO NAZIONALE PER LE POLITICHE SOCIALI PER LA REALIZZAZIONE DEL SISTEMA INTEGRATO DI INTERVENTI E SERVIZI SOCIALI E PER LE ATTIVITA' DI MONITORAGGIO, DI ANALISI DEI BISOGNI, DI VERIFICA E CONTROLLO DEI PIANI SOCIALI DI ZONA. TRASFERIMENTI CORRENTI A ISTITUZIONI SOCIALI PRIVATE	3	12	1207	1	104	10.9	8	566.206,22	103.387,29	669.593,51	199.960,86	103.387,29	303.348,15	103.387,29	0,00	366.245,36	0,00	366.245,36
U.1.04.04.01.000	U07895	INTERVENTI PER LA DIGNITA' E LA CITTADINANZA SOCIALE (L.R. 23/10/2007, N. 11). TRASFERIMENTI CORRENTI A ISTITUZIONI SOCIALI PRIVATE	3	12	1207	1	104	10.9	8	3.643.400,45	440.000,00	4.083.272,35	1.709.684,35	400.000,00	2.109.684,35	440.000,00	0,00	1.933.716,10	40.000,00	1.973.716,10
U.1.04.04.01.000	U07898	CONTRIBUTO IN FAVORE DELL'ASSOCIAZIONE SPES NOVA SITA NEL COMUNE DI MUGNANO DI NAPOLI PER LA REALIZZAZIONE DEL PROGETTO DI PSICOMOTRICITA' E DI INCLUSIONE DEI MINORI DISABILI	3	12	1201	1	104	10.4	8	40.000,00	0,00	40.000,00	0,00	0,00	0,00	0,00	0,00	40.000,00	0,00	40.000,00
U.1.04.04.01.000	U08004	FONDO EUROPEO INTEGRAZIONE CITTADINI PAESI TERZI - TRASFERIMENTI CORRENTI A IST. SOCIALI PRIVATE.	3	12	1204	1	104	10.7	3	0,00	211.906,63	211.906,63	0,00	0,00	0,00	211.906,63	0,00	0,00	211.906,63	211.906,63
U.1.05.01.14.000	U02188	ASSEGNAZIONE AI COMUNI TERRITORIALMENTE COMPETENTI DEL 50 PER CENTO DELL'IMPOSTA REGIONALE RISCOSSA IN MATERIA DI CONCESSIONI SUL DEMANIO MARITTIMO (ART.12 L.R. 27/01/2012 N.1)	3	10	1004	1	105	04.5	8	0,00	700.000,00	700.000,00	0,00	135.009,90	135.009,90	392.264,92	0,00	0,00	257.255,02	257.255,02
U.1.05.02.05.000	U01604	TRASFERIMENTO ALLE PROVINCE DELLA QUOTA PARI AL CINQUE PER CENTO DEL GETTITO DEL TRIBUTO SPECIALE PER IL DEPOSITO IN DISCARICA DEI RIFIUTI SOLIDI, AL NETTO DELLE QUOTE DI CUI ALL'ART.17, COMMI 2 E 3, DELLA L.R. N. 16 DEL 7/12/2010, PER L'ESERCIZIO DELLE FUNZIONI DI CUI ALL'ART. 12, COMMA 1, DELLA L.R. N. 16 DEL 7/12/2010 (ART. 17, COMMA 4, L.R. N. 16 DEL 7/12/2010)	3	09	0902	1	105	05.1	8	108.000,00	3.600,00	111.600,00	0,00	0,00	0,00	0,00	0,00	108.000,00	0,00	108.000,00
U.1.05.02.05.000	U01606	FONDO EX ART. 3, COMMA 27, L. 28/12/95 N. 549 DESTINATO AL FINANZIAMENTO DI INTERVENTI IN MATERIA DI TUTELA AMBIENTALE REALIZZATI DA ENTI PUBBLICI	3	09	0902	1	105	05.1	8	447.223,22	0,00	447.223,22	0,00	0,00	0,00	0,00	-130.000,00	317.223,22	0,00	317.223,22

n. 100 del 29 Dicembre 2018

PARTE I  Atti della Regione

CAPITOLI DI BILANCIO SECONDO IL PIANO DEI CONTI - PARTE SPESA

IV Livello	Cap.	Descrizione	San	Miss.	Prog.	Tit.	Macro.	COFOG	Codice UE	Residui Iniziali (A)	Stanziamiento Competenza (B)	Stanziamiento Cassa (C)	Pagamenti Residuo (D)	Pagamenti Competenza (E)	Totale Pagamenti (F=D+E)	Impegnato (G)	Riaccortato (K)	Residui da Residui (L=A-D+K)	Residui da Comp. (M=G-E)	Residui Finali (N=L+M)
U.1.05.02.05.000	U01656	TRASFERIMENTI ALLE PROVINCE DELLA QUOTA DEL DIECI PER CENTO DEL TRIBUTO SPECIALE PER IL DEPOSITO IN DISCARICA DEI RIFIUTI SOLIDI (ART. 3 COMMA 27, L. 28.12.95 N. 549 E ART. 17, COMMA 2, L.R. 7/12/2010, N. 16)	3	09	0902	1	105	05.1	8	1.132.653,61	10.000,00	1.142.653,61	0,00	0,00	0,00	0,00	0,00	1.132.653,61	0,00	1.132.653,61
U.1.07.02.01.000	U01824	ART. 45 DEL D.L. N. 66/2014. BUY BACK TITOLI OBBLIGAZIONARI RATEO INTERESSI SU BOND EURO	3	50	5001	1	107	01.7	8	0,00	2.338.147,95	2.338.147,95	0,00	2.338.147,95	2.338.147,95	2.338.147,95	0,00	0,00	0,00	0,00
U.1.07.02.01.000	U09104	RIMBORSO QUOTA INTERESSI EMISSIONE PRESTITO OBBLIGAZIONARIO SCADENZA ANNO 2026	3	50	5001	1	107	01.7	8	0,00	15.847.212,50	15.847.212,50	0,00	15.759.250,00	15.759.250,00	15.759.250,00	0,00	0,00	0,00	0,00
U.1.07.02.02.000	U01826	ART. 45 DEL D.L. N. 66/2014. BUY BACK TITOLI OBBLIGAZIONARI RATEO INTERESSI SU BOND DOLLARI	3	50	5001	1	107	01.7	8	0,00	8.287.060,63	8.287.060,63	0,00	8.287.060,63	8.287.060,63	8.287.060,63	0,00	0,00	0,00	0,00
U.1.07.05.01.000	U01033	FONDO PER I PROGRAMMI DI RIPIANO DI EVENTUALI DISAVANZI DI GESTIONE PRODOTTI DAL SISTEMA SANITARIO REGIONALE DA ATTUARSI ANCHE CON LE MODALITA' E GLI STRUMENTI PREVISTI DALL'ART. 6 DELLA L.R. N. 28/2003 - QUOTA INTERESSI ANTICIPAZIONE MEF (ART. 44, L.R. N. 1/2012)	3	50	5001	1	107	01.7	8	0,00	26.913.559,81	26.913.559,81	0,00	26.913.559,81	26.913.559,81	26.913.559,81	0,00	0,00	0,00	0,00
U.1.07.05.01.000	U01043	FONDO DESTINATO AL RIMBORSO DELLA SOMMA EROGATA DALLO STATO PER LA COPERTURA DEL DEBITO SANITARIO RESIDUO AL 31/12/2005, COSI' COME PREVISTO DALL'ACCORDO CON LO STATO AI SENSI DELL'ART. 1, COMMA 180, LEGGE 311/2004 (ART. 2, L.R. N. 5/2007 E ART. 44, L.R. N. 1/2012) - QUOTA INTERESSI	3	50	5001	1	107	01.7	8	0,00	4.204.310,51	4.204.310,51	0,00	4.204.310,51	4.204.310,51	4.204.310,51	0,00	0,00	0,00	0,00
U.1.07.05.01.000	U09004	QUOTA INTERESSI PRESTITO MEF ARTICOLO 45 D.L. N. 66/2014	3	50	5001	1	107	01.7	8	0,00	30.200.000,00	30.200.000,00	0,00	30.161.960,00	30.161.960,00	30.161.960,00	0,00	0,00	0,00	0,00
U.1.07.05.01.000	U09008	RIMBORSO ANTICIPAZIONE DI LIQUIDITA' ANNO 2013 DI CUI ALL'ARTICOLO 2 DEL D.L. 8 APRILE 2013, N. 35, CONVERTITO, CON MODIFICAZIONI, IN LEGGE 6 GIUGNO 2013, N. 64 - QUOTA INTERESSI	3	50	5001	1	107	01.7	8	0,00	14.143.956,17	14.143.956,17	0,00	14.093.956,17	14.093.956,17	14.093.956,17	0,00	0,00	0,00	0,00
U.1.07.05.01.000	U09012	RIMBORSO ANTICIPAZIONE DI LIQUIDITA' ANNO 2014 DI CUI ALL'ARTICOLO 2 DEL D.L. 8 APRILE 2013, N. 35, CONVERTITO, CON MODIFICAZIONI, IN LEGGE 6 GIUGNO 2013, N. 64 - QUOTA INTERESSI	3	50	5001	1	107	01.7	8	0,00	5.454.878,58	5.454.878,58	0,00	5.404.878,58	5.404.878,58	5.404.878,58	0,00	0,00	0,00	0,00
U.1.07.05.01.000	U09016	RIMBORSO ANTICIPAZIONE DI LIQUIDITA' ANNO 2013 DI CUI ALL'ARTICOLO 3 DEL D.L. 8 APRILE 2013, N. 35, CONVERTITO, CON MODIFICAZIONI, IN LEGGE 6 GIUGNO 2013, N. 64 - QUOTA INTERESSI	3	50	5001	1	107	01.7	8	0,00	15.980.619,71	15.980.619,71	0,00	15.980.619,71	15.980.619,71	15.980.619,71	0,00	0,00	0,00	0,00
U.1.07.05.01.000	U09026	RIMBORSO ANTICIPAZIONE DI LIQUIDITA' ANNO 2013 DI CUI ALL'ARTICOLO 13, COMMA 6, D.L. 31 AGOSTO 2013, N. 102 - QUOTA INTERESSI	3	50	5001	1	107	01.7	8	0,00	12.743.127,61	12.743.127,61	0,00	12.743.127,61	12.743.127,61	12.743.127,61	0,00	0,00	0,00	0,00
U.1.07.05.01.000	U09044	RIMBORSO ANTICIPAZIONE DI LIQUIDITA' ANNO 2014, DI CUI ALL'ART. 3 DEL D.L. 8 APRILE 2013, N. 35, CONVERTITO, CON MODIFICAZIONI, IN LEGGE 6 GIUGNO 2013, N. 64 - QUOTA INTERESSI	3	50	5001	1	107	01.7	8	0,00	15.860.640,95	15.860.640,95	0,00	15.860.640,95	15.860.640,95	15.860.640,95	0,00	0,00	0,00	0,00
U.1.07.05.04.000	U09022	QUOTA INTERESSI PER IL PAGAMENTO DEI RATEI CON ONERI A CARICO DEL DIPARTIMENTO DELLA PROTEZIONE CIVILE DEI MUTUI ACCESI DALLA REGIONE PER FRONTEGGIARE I DANNI DERIVANTI DALLE AVVERSITA' ATMOSFERICHE DEL MAGGIO 1998 PER LE ANNUALITA' 1998/2017 (D.L. 11.6.98, N.180 CONVERTITO IN LEGGE 3/8/98, N.267)	3	50	5001	1	107	01.7	8	0,00	660.605,23	660.605,23	0,00	660.605,23	660.605,23	660.605,23	0,00	0,00	0,00	0,00
U.1.07.05.04.000	U09054	RATEI DELLA REGIONE IN CONTO INTERESSI PER IL MUTUO ACCESSO PER IL RIPIANO DELLA MAGGIORE SPESA SANITARIA 1995 - 1999 E ANNO 2000	3	50	5001	1	107	01.7	8	0,00	2.239.452,58	2.239.452,58	0,00	820.184,28	820.184,28	820.184,28	0,00	0,00	0,00	0,00
U.1.07.05.04.000	U09064	AMMORTAMENTO MUTUI CON ONERI A CARICO DELLA REGIONE PER IL FINANZIAMENTO DI SPESE PER INVESTIMENTO E POLITICHE DI SOSTEGNO PER GLI INVESTIMENTI - QUOTA INTERESSI	3	50	5001	1	107	01.7	8	0,00	65.243.400,98	65.243.400,98	0,00	64.269.512,36	64.269.512,36	64.269.512,36	0,00	0,00	0,00	0,00
U.1.07.05.04.000	U09071	AMMORTAMENTO A TUTTO IL 2018 DEL MUTUO LOTTO 3 CON ONERI EX LEGGE 472/99 - 488/99 E 21/02 RIFINANZIATA CON LEGGE 488/99 A CARICO DELLO STATO PER L'ATTUAZIONE DELL'APO DEL 17.12.02 TRA IL MINISTERO DELLE INFRASTRUTTURE E LA REGIONE CAMPANIA. QUOTA INTERESSI	3	50	5001	1	107	01.7	8	0,00	1.682.800,11	1.682.800,11	0,00	1.682.800,11	1.682.800,11	1.682.800,11	0,00	0,00	0,00	0,00
U.1.07.05.04.000	U09094	RATA AMMORTAMENTO MUTUO PER L'ACQUISTO DELLA SEDE DELLA REGIONE CAMPANIA - QUOTA INTERESSI	3	50	5001	1	107	01.7	8	0,00	500.000,00	500.000,00	0,00	6.266,45	6.266,45	6.266,45	0,00	0,00	0,00	0,00
U.1.07.06.01.000	U09096	ONERI DERIVANTI DALLA RISTRUTTURAZIONE DELL'INDEBITAMENTO REGIONALE MEDIANTE L'UTILIZZO DI STRUMENTI CREDITIZI IN USO SUI MERCATI FINANZIARI	3	50	5001	1	107	01.7	8	0,00	24.374.934,10	24.374.934,10	0,00	24.321.239,31	24.321.239,31	24.321.239,31	0,00	0,00	0,00	0,00
U.1.07.06.01.000	U09108	SPESA DA CONTRATTO DI DERIVATI EX LEGGE 448/2001 SUL PRESTITO OBBLIGAZIONARIO IN DOLLARI	3	50	5001	1	107	01.7	8	0,00	10.425.755,31	10.425.755,31	0,00	7.085.934,53	7.085.934,53	7.085.934,53	0,00	0,00	0,00	0,00
U.1.07.06.02.000	U00394	INTERESSI DI MORA	3	09	0902	1	107	05.1	8	44.307,25	7.800,00	52.107,25	44.307,25	0,00	44.307,25	7.800,00	0,00	0,00	7.800,00	7.800,00
U.1.07.06.02.000	U04373	CONSENSO ASI DI CASERTA : ACQUISIZIONE DI AREE (SENTENZA TAR CAMPANIA N. 8982/02) (ART.1 COMMA 85 L.R. N. 5 DEL 6 MAGGIO 2013) INTERESSI	3	01	0111	1	107	01.3	8	0,00	0,00	0,00	0,00	0,00	0,00	0,00	0,00	0,00	0,00	0,00
U.1.07.06.02.000	U07207	INTERESSI DI MORA	4	13	1301	1	107	07.1	8	0,00	80.000,00	80.000,00	0,00	3.852,12	3.852,12	80.000,00	0,00	0,00	76.147,88	76.147,88
U.1.07.06.04.000	U09040	INTERESSI PASSIVI SU ANTICIPAZIONI DI CASSA CONCESSE E DA CONCEDERE	3	60	6001	1	107	01.1	8	0,00	1.000.000,00	1.000.000,00	0,00	0,00	0,00	0,00	0,00	0,00	0,00	0,00
U.1.07.06.99.000	U00183	INTERESSI PASSIVI DERIVANTI DA SENTENZE SFAVOREVOLI	3	08	0801	1	107	06.2	8	694.613,56	1.326,87	701.373,97	164.385,54	969,42	165.354,96	1.326,87	-327,36	529.900,66	357,45	530.258,11
U.1.07.06.99.000	U00237	INTERESSI PASSIVI DERIVANTI DA SENTENZE SFAVOREVOLI	3	15	1502	1	107	09.3	8	34.822,24	0,00	34.822,24	0,00	0,00	0,00	0,00	0,00	34.822,24	0,00	34.822,24
U.1.07.06.99.000	U00382	INTERESSI PASSIVI	3	09	0903	1	107	05.1	8	4.376,00	0,00	4.376,00	4.376,00	0,00	4.376,00	0,00	0,00	0,00	0,00	0,00
U.1.07.06.99.000	U00389	PAGAMENTO DI DEBITI FUORI BILANCIO EX ART. 47 L.R. 7/2002 DERIVANTI DA SENTENZE PASSATE IN GIUDICATO IN MATERIA DI PERSONALE RELATIVE AD INTERESSI DI COMPETENZA DELLA D.G. 55-14	3	01	0110	1	107	01.3	8	75.886,92	201.590,20	277.477,12	36.676,49	38.406,99	75.083,48	165.210,32	-4.044,74	35.165,69	126.803,33	161.969,02
U.1.07.06.99.000	U00397	PAGAMENTO INTERESSI DEBITI FUORI BILANCIO DI CUI ALL'ART.47 COMMA 3 DELLA L.R. 7/2002	3	09	0905	1	107	05.4	8	0,00	0,00	0,00	0,00	0,00	0,00	0,00	0,00	0,00	0,00	0,00

IV Livello	Cap.	Descrizione	San	Miss.	Prog.	Tit.	Macro.	COFOG	Codice UE	Residui Iniziali (A)	Stanziamiento Competenza (B)	Stanziamiento Cassa (C)	Pagamenti Residuo (D)	Pagamenti Competenza (E)	Totale Pagamenti (F=D+E)	Impegnato (G)	Riaccertato (K)	Residui da Residui (L=A-D+K)	Residui da Comp. (M=G-E)	Residui Finali (N=L+M)
U.1.07.06.99.000	U00607	PAGAMENTI INTERESSI DEBITI FUORI BILANCIO AI SENSI DELL'ART. 47, CO.3, DELLA L.R. N. 72002	3	07	0701	1	107	04.7	8	5.523,13	10.241,46	15.764,59	5.383,56	0,00	5.383,56	10.200,73	0,00	139,57	10.200,73	10.340,30
U.1.07.06.99.000	U00628	PAGAMENTO DEBITI FUORI BILANCIO PER INTERESSI PASSIVI PER RISARCIMENTO DANNI DERIVANTI DA SENTENZE SFAVOREVOLI	3	01	0112	1	107	01.3	8	0,00	2.257,41	2.257,41	0,00	0,00	0,00	2.257,41	0,00	0,00	2.257,41	2.257,41
U.1.07.06.99.000	U00720	COLLEGAMENTI STRADALI E VIABILITA' - ONERI DERIVANTI DA SENTENZE E CONTENZIOSI - SPESE PER INTERESSI	3	10	1005	1	107	04.5	8	71.865,06	177.694,38	249.559,44	71.865,06	0,00	71.865,06	177.694,38	0,00	0,00	177.694,38	177.694,38
U.1.07.06.99.000	U01379	INTERESSI PASSIVI - DIREZIONE GENERALE	3	09	0908	1	107	05.3	8	0,00	916,90	916,90	0,00	0,00	0,00	916,90	0,00	0,00	916,90	916,90
U.1.07.06.99.000	U01381	INTERESSI PASSIVI	3	09	0906	1	107	05.3	8	0,00	2,47	2,47	0,00	0,00	0,00	2,47	0,00	0,00	2,47	2,47
U.1.07.06.99.000	U01439	SPESE PER INTERESSI DA CONTENZIOSO DELLA UOD 05 DELLA DIREZIONE GENERALE 53-09	3	08	0802	1	107	06.1	8	252,49	0,00	252,49	252,49	0,00	252,49	0,00	0,00	0,00	0,00	0,00
U.1.07.06.99.000	U01480	SPESE PER INTERESSI MATURATI SU SOMME DOVUTE PER DEBITI FUORI BILANCIO DI PERTINENZA DELLA UOD 50_07_05	3	16	1602	1	107	04.2	8	53,79	3.414,42	3.468,21	53,79	0,00	53,79	3.414,42	0,00	0,00	3.414,42	3.414,42
U.1.07.06.99.000	U05642	INTERESSI PASSIVI	3	15	1502	1	107	09.3	8	0,00	435,53	435,53	0,00	0,00	0,00	435,53	0,00	0,00	435,53	435,53
U.1.09.01.01.000	U00058	RIMBORSO AGLI ENTI DI PROVENIENZA DEGLI EMOLUMENTI E RELATIVI ONERI RIFLESSI CORRISPONDI AL PERSONALE COMANDATO PRESSO LA REGIONE CAMPANIA	3	01	0110	1	109	01.3	8	2.149.816,14	1.800.000,00	4.251.705,86	1.208.206,79	123.731,15	1.331.937,93	1.793.731,15	0,00	941.609,36	1.670.000,00	2.611.609,36
U.1.09.01.01.000	U00491	ONERI PER IL FUNZIONAMENTO DEGLI UFFICI DI DIRETTA COLLABORAZIONE DEL PRESIDENTE DELLA GIUNTA REGIONALE (RIMBORSO AGLI ENTI DI PROVENIENZA DEGLI EMOLUMENTI E RELATIVI ONERI RIFLESSI)	3	01	0101	1	109	01.1	8	48.039,56	131.756,23	148.039,56	48.039,56	76.654,20	124.693,76	108.410,43	0,00	0,00	31.756,23	31.756,23
U.1.09.02.01.000	U00435	RIMBORSI DI IMPOSTE E TASSE DI COMPETENZA DELLA REGIONE - IRAP E IRPEF	3	01	0104	1	109	01.1	8	0,00	25.000,00	25.000,00	0,00	715,26	715,26	715,26	0,00	0,00	0,00	0,00
U.1.09.02.01.000	U00437	RIMBORSI DI IMPOSTE E TASSE DI COMPETENZA DELLA REGIONE - ALTRI TRIBUTI REGIONALI	3	01	0104	1	109	01.1	8	11.273,42	340.000,00	351.273,42	10.889,42	211.235,38	222.124,80	217.274,43	0,00	384,00	6.039,05	6.423,05
U.1.09.02.01.000	U00504	RIMBORSI DI IMPOSTE E TASSE DI COMPETENZA DELLA REGIONE - TASSE AUTOMOBILISTICHE E ONERI ACCESSORI	3	01	0104	1	109	01.1	8	337.803,90	900.000,00	1.310.877,56	336.899,67	570.270,51	906.170,18	586.223,93	0,00	1.904,23	15.953,42	17.857,65
U.1.09.09.01.000	U00396	RIMBORSI AD AMMINISTRAZIONI CENTRALI DI SOMME A QUALSIASI TITOLO INDEBITAMENTE INTROITATE	4	13	1307	1	109	07.1	8	52.956,02	0,00	52.956,02	52.956,02	0,00	52.956,02	0,00	0,00	0,00	0,00	0,00
U.1.09.09.01.000	U00453	RIMBORSI DI SOMME (A FAVORE DI AMMINISTRAZIONI CENTRALI) A QUALSIASI TITOLO INDEBITAMENTE INTROITATE DALLA REGIONE CAMPANIA RELATIVAMENTE A VOCI DI ENTRATA DI PERTINENZA DELLE UOD DELLA DIREZIONE GENERALE PER LO SVILUPPO ECONOMICO E LE ATTIVITA' PRODUTTIVE	3	14	1401	1	109	04.4	8	0,00	500,00	500,00	0,00	0,00	0,00	0,00	0,00	0,00	0,00	0,00
U.1.09.09.01.000	U00562	RIVERSAMENTO ALLO STATO DEL MAGGIOR GETTITO DELLA TASSA AUTOMOBILISTICA EX ART. 1, COMMI 235 E 322, LEGGE N. 296/2006	3	01	0104	1	109	01.1	8	0,00	0,00	65.262.132,09	0,00	0,00	0,00	0,00	0,00	0,00	0,00	0,00
U.1.09.09.01.000	U07054	RIMBORSI AD AMMINISTRAZIONI CENTRALI DI SOMME A QUALSIASI TITOLO INDEBITAMENTE INTROITATE	3	13	1307	1	109	07.1	8	31.740,68	4.703,18	36.443,86	31.740,68	0,00	31.740,68	4.703,18	0,00	0,00	4.703,18	4.703,18
U.1.09.09.02.000	U00106	SOMME DA RESTITUIRE ALL'UTENZA PER VERSAMENTI SU ABBONAMENTI ED INSERZIONI NON PIU' DOVUTI AL BOLLETTINO UFFICIALE DELLA REGIONE CAMPANIA.	3	01	0105	1	109	01.3	8	0,00	3.000,00	3.000,00	0,00	0,00	0,00	0,00	0,00	0,00	0,00	0,00
U.1.09.09.02.000	U00418	RIMBORSI AD AMMINISTRAZIONI LOCALI DI SOMME A QUALSIASI TITOLO INDEBITAMENTE INTROITATE DALLA REGIONE CAMPANIA RELATIVAMENTE A VOCI DI ENTRATA DI PERTINENZA DELLE UOD DELLA DIREZIONE GENERALE PER LE RISORSE STRUMENTALI.	3	01	0105	1	109	01.3	8	0,00	5.000,00	5.000,00	0,00	0,00	0,00	0,00	0,00	0,00	0,00	0,00
U.1.09.09.02.000	U07004	RIMBORSI AD AMMINISTRAZIONI LOCALI DI SOMME A QUALSIASI TITOLO INDEBITAMENTE INTROITATE	4	13	1307	1	109	07.1	8	6.000,00	0,00	6.000,00	6.000,00	0,00	6.000,00	0,00	0,00	0,00	0,00	0,00
U.1.09.09.02.000	U07212	RESTITUZIONE AD ENTI LOCALI DI SOMME NON UTILIZZATE PER L'ATTUAZIONE DI PROGRAMMI O PROGETTI	4	13	1301	1	109	07.1	8	0,00	2.529,71	2.529,71	0,00	2.520,71	2.520,71	17.022,20	0,00	0,00	14.501,49	14.501,49
U.1.09.09.04.000	U00343	SOMME DA RESTITUIRE ALL'UTENZA PER VERSAMENTI SU ABBONAMENTI ED INSERZIONI NON PIU' DOVUTI AL BOLLETTINO UFFICIALE DELLA REGIONE CAMPANIA.	3	01	0105	1	109	01.3	8	0,00	3.000,00	3.000,00	0,00	0,00	0,00	0,00	0,00	0,00	0,00	0,00
U.1.09.09.04.000	U00448	RIMBORSI A PRIVATI DI SOMME A QUALSIASI TITOLO INDEBITAMENTE INTROITATE DALLA REGIONE CAMPANIA RELATIVAMENTE A VOCI DI ENTRATA DI PERTINENZA DELLE UOD DELLA DIREZIONE GENERALE PER LE RISORSE STRUMENTALI.	3	01	0105	1	109	01.3	8	0,00	3.000,00	3.000,00	0,00	0,00	0,00	0,00	0,00	0,00	0,00	0,00
U.1.09.09.04.000	U00450	RIMBORSI DI SOMME A QUALSIASI TITOLO INDEBITAMENTE INTROITATE DALLA REGIONE CAMPANIA RELATIVAMENTE A VOCI DI ENTRATA DI PERTINENZA DELLA DIREZIONE GENERALE 50_07	3	16	1601	1	109	04.2	8	10.610,96	2.000,00	12.610,96	348,15	750,00	1.098,15	750,00	0,00	10.262,81	0,00	10.262,81
U.1.09.09.04.000	U00456	RIMBORSI DI SOMME A QUALSIASI TITOLO INDEBITAMENTE INTROITATE DALLA REGIONE CAMPANIA RELATIVAMENTE A VOCI DI ENTRATA DI PERTINENZA DELLA DIREZIONE GENERALE 53_07	3	10	1002	1	109	04.5	8	6.340,77	1.000,00	7.340,77	0,00	679,80	679,80	679,80	0,00	6.340,77	0,00	6.340,77
U.1.09.09.04.000	U00458	RIMBORSI DI SOMME A QUALSIASI TITOLO INDEBITAMENTE INTROITATE DALLA REGIONE CAMPANIA RELATIVAMENTE A VOCI DI ENTRATA DI PERTINENZA DELLA DG 53-08	3	09	0901	1	109	05.3	8	900,00	4.250,00	4.750,00	0,00	0,00	0,00	0,00	0,00	500,00	0,00	500,00
U.1.09.09.04.000	U00841	RESTITUZIONE DI SOMME ERRONEAMENTE VERSATE DA PARTE DI SOGGETTI PASSIVI DEI TRIBUTI DI COMPETENZA DELLA UOD 53_09	3	01	0104	1	109	01.1	8	0,00	10.000,00	10.000,00	0,00	4.950,00	4.950,00	4.950,00	0,00	0,00	0,00	0,00
U.1.09.09.04.000	U01432	RIMBORSI DI SOMME NON DOVUTE RELATIVE ALLA L.R. N. 26/2012	3	16	1602	1	109	04.2	8	0,00	75.000,00	75.000,00	0,00	12.151,74	12.151,74	16.928,99	0,00	0,00	4.777,25	4.777,25
U.1.09.09.04.000	U02400	RIMBORSO INCREMENTO DEL 10% DELL'OBBLAZIONE DI CUI AL COMMA 1, ART. 6, L.R. N. 10/2004 ABROGATO DALLA CORTE COSTITUZIONALE CON SENTENZA N. 49/06.	3	08	0801	1	109	06.2	8	12.840,73	0,00	12.840,73	12.265,69	0,00	12.265,69	0,00	0,00	575,04	0,00	575,04
U.1.09.09.04.000	U02453	RIMBORSO SOMME INDEBITAMENTE INTROITATE PER LO SVOLGIMENTO DELLE ATTIVITA' DI CUI ALLA LEGGE REGIONALE 7 GENNAIO 1983 N. 9 E S.S.M.M.I.	3	09	0901	1	109	05.3	8	4.000,00	200.000,00	204.000,00	0,00	5.200,00	5.200,00	8.750,00	0,00	4.000,00	3.550,00	7.550,00

n. 100 del 29 Dicembre 2018

PARTE I  Atti della Regione

CAPITOLI DI BILANCIO SECONDO IL PIANO DEI CONTI - PARTE SPESA

IV Livello	Cap.	Descrizione	San	Miss.	Prog.	Tit.	Macro.	COFOG	Codice UE	Residui Iniziali (A)	Stanziamiento Competenza (B)	Stanziamiento Cassa (C)	Pagamenti Residuo (D)	Pagamenti Competenza (E)	Totale Pagamenti (F=D+E)	Impegnato (G)	Riaccertato (K)	Residui da Residui (L=A-D+K)	Residui da Comp. (M=G-E)	Residui Finali (N=L+M)
U.1.09.99.05.000	U00424	RIMBORSI AD IMPRESE DI SOMME A QUALSIASI TITOLO INDEBITAMENTE INTROITATE DALLA REGIONE CAMPANIA RELATIVAMENTE A VOCI DI ENTRATA DI PERTINENZA DELLE UOD DELLA DIREZIONE GENERALE PER LE RISORSE STRUMENTALI	3	01	0105	1	109	01.3	8	0,00	5.000,00	5.000,00	0,00	0,00	0,00	0,00	0,00	0,00	0,00	0,00
U.1.09.99.05.000	U00439	RIMBORSI DI SOMME A QUALSIASI TITOLO INDEBITAMENTE INTROITATE DALLA REGIONE CAMPANIA RELATIVAMENTE A VOCI DI ENTRATA DI PERTINENZA DELLA UOD 3	3	09	0902	1	109	05.1	8	10.000,00	5.000,00	15.000,00	10.000,00	0,00	10.000,00	0,00	0,00	0,00	0,00	0,00
U.1.09.99.05.000	U00440	RIMBORSI DI SOMME A QUALSIASI TITOLO INDEBITAMENTE INTROITATE DALLA REGIONE CAMPANIA RELATIVAMENTE A VOCI DI ENTRATA DI PERTINENZA DELLA UOD 06	3	09	0902	1	109	05.1	8	0,00	19.300,00	26.136,28	0,00	0,00	0,00	0,00	0,00	0,00	0,00	0,00
U.1.09.99.05.000	U00441	RIMBORSI DI SOMME A QUALSIASI TITOLO INDEBITAMENTE INTROITATE DALLA REGIONE CAMPANIA RELATIVAMENTE A VOCI DI ENTRATA DI PERTINENZA DELLA UOD 08	3	09	0906	1	109	05.3	8	0,00	20.000,00	20.000,00	0,00	0,00	0,00	0,00	0,00	0,00	0,00	0,00
U.1.09.99.05.000	U00444	RIMBORSI DI SOMME A QUALSIASI TITOLO INDEBITAMENTE INTROITATE DALLA REGIONE CAMPANIA RELATIVAMENTE A VOCI DI ENTRATA DI PERTINENZA DELLA DG 55-14	3	01	0110	1	109	01.3	8	0,00	1.000,00	1.000,00	0,00	0,00	0,00	0,00	0,00	0,00	0,00	0,00
U.1.09.99.05.000	U00452	RIMBORSI DI SOMME (A FAVORE DI IMPRESE) A QUALSIASI TITOLO INDEBITAMENTE INTROITATE DALLA REGIONE CAMPANIA RELATIVAMENTE A VOCI DI ENTRATA DI PERTINENZA DELLE UOD DELLA DIREZIONE GENERALE PER LO SVILUPPO ECONOMICO E LE ATTIVITA' PRODUTTIVE.	3	14	1401	1	109	04.4	8	0,00	500,00	500,00	0,00	0,00	0,00	0,00	0,00	0,00	0,00	0,00
U.1.09.99.05.000	U00468	RIMBORSI A IMPRESE DI SOMME A QUALSIASI TITOLO INDEBITAMENTE INTROITATE DALLA REGIONE CAMPANIA	4	13	1307	1	109	07.1	8	1.500,00	0,00	1.500,00	0,00	0,00	0,00	0,00	0,00	1.500,00	0,00	1.500,00
U.1.09.99.05.000	U00470	RIMBORSI DI SOMME A QUALSIASI TITOLO INDEBITAMENTE INTROITATE DALLA REGIONE CAMPANIA RELATIVAMENTE A VOCI DI ENTRATA DI PERTINENZA DELLA UOD 12	3	09	0903	1	109	05.1	8	0,00	5.000,00	5.000,00	0,00	0,00	0,00	0,00	0,00	0,00	0,00	0,00
U.1.09.99.05.000	U04331	SPESE E RESTITUZIONI DI SOMME INDEBITAMENTE INTROITATE PER SANZIONI AMMINISTRATIVE IN MATERIA DI COMMERCIO COMMUNATE AI SENSI DELLA LEGGE 689/81 E DELLA L.R. 1383.	3	14	1402	1	109	04.7	8	0,00	8.500,00	8.500,00	0,00	0,00	0,00	0,00	0,00	0,00	0,00	0,00
U.1.09.99.05.000	U07077	RESTITUZIONE SOMME AD IMPRESE	4	13	1302	1	109	07.1	8	0,00	10.000,00	10.000,00	0,00	0,00	0,00	10.000,00	0,00	0,00	10.000,00	10.000,00
U.1.10.01.01.000	U01000	FONDO PER SPESE OBBLIGATORIE. (ART. 28, L.R. 30/04/2002 N. 7)	3	20	2001	1	110	01.1	8	0,00	0,00	0,00	0,00	0,00	0,00	0,00	0,00	0,00	0,00	0,00
U.1.10.01.01.000	U01010	FONDO SPESE IMPREVISTE (ART. 28, L.R. 30/04/2002 N. 7).	3	20	2001	1	110	01.1	8	0,00	199.562,60	199.562,60	0,00	0,00	0,00	0,00	0,00	0,00	0,00	0,00
U.1.10.01.01.000	U01012	FONDO DI RISERVA DI CASSA.	3	20	2001	1	110	01.1	8	0,00	0,00	823.353.848,28	0,00	0,00	0,00	0,00	0,00	0,00	0,00	0,00
U.1.10.01.03.000	U01020	FONDO SVALUTAZIONE CREDITI	3	20	2002	1	110	01.1	8	0,00	22.338.347,45	22.338.347,45	0,00	0,00	0,00	0,00	0,00	0,00	0,00	0,00
U.1.10.01.03.000	U01625	FONDO RISCHI SU CREDITI PER TERMOVALORIZZATORE DI ACERBA.	3	20	2002	1	110	01.1	8	0,00	40.000.000,00	40.000.000,00	0,00	0,00	0,00	0,00	0,00	0,00	0,00	0,00
U.1.10.01.99.000	U00991	FONDO PERDITE ORGANISMI E SOCIETA' PARTECIPATE (ART. 1 COMMA 552 LEGGE N. 147/2013)	3	01	0103	1	110	01.3	8	0,00	3.387.102,00	0,00	0,00	0,00	0,00	0,00	0,00	0,00	0,00	0,00
U.1.10.01.99.000	U01002	FONDO SPECIALE PER GLI ONERI RELATIVI A SPESE CORRENTI DERIVANTI DALL'ATTUAZIONE DELLA LEGGE DEL R.D.L. N. 14 DEL 9 NOVEMBRE 2015	3	20	2003	1	110	01.1	8	0,00	0,00	0,00	0,00	0,00	0,00	0,00	0,00	0,00	0,00	0,00
U.1.10.01.99.000	U01065	FONDO PER GLI ONERI FUTURI DEL CONTRATTO DERIVATO O PER L'ESTINZIONE ANTICIPATA DELLO STESSO (PRINCIPIO 3.23 DELLA CONTABILITA' FINANZIARIA)	3	20	2003	1	110	01.1	8	0,00	4.373.949,80	4.373.949,80	0,00	0,00	0,00	0,00	0,00	0,00	0,00	0,00
U.1.10.01.99.000	U01624	FONDO ACCANTONAMENTO PER DISMISSIONE TERMOVALORIZZATORE	3	09	0903	1	110	05.1	8	0,00	3.200.000,00	3.200.000,00	0,00	0,00	0,00	0,00	0,00	0,00	0,00	0,00
U.1.10.01.99.000	U01626	FONDO AMMORTAMENTO TERMOVALORIZZATORE	3	09	0903	1	110	05.1	8	0,00	1.087.000,00	1.087.000,00	0,00	0,00	0,00	0,00	0,00	0,00	0,00	0,00
U.1.10.02.01.000	U00903	FONDO PLURIENNALE VINCOLATO PROGETTO CONTI PUBBLICI TERRITORIALI - SPESE CORRENTI	3	01	0111	1	110	01.3	8	0,00	152.542,00	0,00	0,00	0,00	0,00	0,00	0,00	0,00	0,00	0,00
U.1.10.02.01.000	U01720	FONDO PLURIENNALE VINCOLATO CONCERNENTE CONTRIBUTI ORDINARI A SOSTEGNO DELL'ASSOCIAZIONISMO COMUNALE (CAP 304)	3	01	0109	1	110	01.3	8	0,00	332.378,39	0,00	0,00	0,00	0,00	0,00	0,00	0,00	0,00	0,00
U.1.10.02.01.000	U06502	FONDO PLURIENNALE VINCOLATO DI SPESA DA RIACCERTAMENTO RESIDUI DI PARTE CORRENTE	3	20	2003	1	110	01.1	8	0,00	1.500.000,00	0,00	0,00	0,00	0,00	0,00	0,00	0,00	0,00	0,00
U.1.10.02.01.000	U07406	FONDO PLURIENNALE VINCOLATO PROGETTO REGIONALE DENOMINATO "ISOLE E MONTI CAMPANIA" CAPITOLO 7404	4	13	1301	1	110	07.1	8	0,00	4.255.410,00	0,00	0,00	0,00	0,00	0,00	0,00	0,00	0,00	0,00
U.1.10.03.01.000	U00997	IVA A DEBITO SUGLI ACQUISTI INTRACOMUNITARI E ACQUISTI DI CUI ALL'ART. 7 TER DEL DPR N. 663/1972 EFFETTUATI NELL'AMBITO DELLE ATTIVITA' ISTITUZIONALI	3	01	0103	1	110	01.3	8	0,00	50.000,00	50.000,00	0,00	25.076,48	25.076,48	25.076,48	0,00	0,00	0,00	0,00
U.1.10.03.01.000	U00998	IVA A DEBITO PER LE ATTIVITA' COMMERCIALI	3	01	0103	1	110	01.3	8	0,00	1.189.171,18	1.189.171,18	0,00	1.189.171,18	1.189.171,18	1.189.171,18	0,00	0,00	0,00	0,00
U.1.10.03.01.000	U01241	DEBITO IVA COME DA RISULTANZE DELLA LIQUIDAZIONE PERIODICA	3	09	0903	1	110	05.1	8	5.441.127,70	24.485.197,38	29.926.325,08	5.441.127,70	24.485.197,38	29.926.325,08	24.485.197,38	0,00	0,00	0,00	0,00
U.1.10.04.01.000	U00074	SPESA PER LA COPERTURA ASSICURATIVA DEI DIPENDENTI INVIATI IN MISSIONE DI SERVIZIO UTILIZZANDO SIA MEZZI PROPRI CHE MEZZI DI TRASPORTO DI PROPRIETA' DELLA REGIONE (ART.23 L.R.4.7.91, N.12)	3	01	0110	1	110	01.3	8	0,00	300.000,00	300.000,00	0,00	0,00	0,00	0,00	0,00	0,00	0,00	0,00
U.1.10.04.01.000	U00096	STIPULA DI POLIZZE ASSICURATIVE PER LA DIRIGENZA AI SENSI DELL'ARTICOLO 38 DEL CCNL 1999/2001 E PER IL PERSONALE COLLOCATO IN POSIZIONE ORGANIZZATIVA ART.43 DEL CCNL 14/9/2000 SUCCESSIVO A QUELLO DELL'1/4/2000 DEL PERSONALE DIVERSO DA QUELLO CON QUALIFICHE DIRIGENZIALI	3	01	0110	1	110	01.3	8	0,00	500.000,00	500.000,00	0,00	0,00	0,00	0,00	0,00	0,00	0,00	0,00
U.1.10.04.01.000	U00145	SPESA PER L'ASSICURAZIONE DEL PARCO AUTOMEZZI.	3	01	0103	1	110	01.3	8	0,00	175.000,00	175.000,00	0,00	154.061,21	154.061,21	154.061,21	0,00	0,00	0,00	0,00
U.1.10.04.01.000	U00206	SPESA PER ASSICURAZIONI DIVERSE.	3	01	0105	1	110	01.3	8	20.671,85	250.000,00	270.749,70	20.671,85	19.651,85	40.323,70	26.021,85	0,00	0,00	6.370,00	6.370,00

IV Livello	Cap.	Descrizione	San	Miss.	Prog.	Tit.	Macro.	COFOG	Codice UE	Residui Iniziali (A)	Stanziamiento Competenza (B)	Stanziamiento Cassa (C)	Pagamenti Residuo (D)	Pagamenti Competenza (E)	Totale Pagamenti (F=D+E)	Impegnato (G)	Riaccortato (K)	Residui da Residui (L=A-D+K)	Residui da Comp. (M=G-E)	Residui Finali (N=L+M)
U.1.10.04.01.000	U01236	SPESE CORRENTI INERENTI ALLA GESTIONE DEL TERMOVALUTAZIONE DI CERRA - ASSICURAZIONE	3	09	0903	1	110	05.1	8	0,00	2.428.467,49	2.428.467,49	0,00	2.428.467,49	2.428.467,49	2.428.467,49	0,00	0,00	0,00	0,00
U.1.10.04.01.000	U05694	PAGAMENTO POLIZZA ASSICURATIVA RCT PER ATTIVITA' LSU A TITOLARITA' REGIONALE A CARICO FNO	3	15	1503	1	110	04.1	8	0,00	2.000,00	2.000,00	0,00	2.000,00	2.000,00	2.000,00	0,00	0,00	0,00	0,00
U.1.10.04.01.000	U05698	PAGAMENTO POLIZZA ASSICURATIVA RCT PER ATTIVITA' LSU A TITOLARITA' REGIONALE NON A CARICO FNO	3	15	1503	1	110	04.1	8	0,00	1.000,00	1.000,00	0,00	721,00	721,00	721,00	0,00	0,00	0,00	0,00
U.1.10.04.01.000	U07311	UNITA' DI CRISI REGIONALE (UCR) AI FINI DELLA DELIBERA DI G.R. N. 495 DEL 25.03.2004 - ASSICURAZIONE	4	13	1307	1	110	07.1	8	0,00	50,00	65,03	0,00	38,26	38,26	50,00	0,00	0,00	11,74	11,74
U.1.10.05.01.000	U00213	SOMME DOVUTE A QUALSIASI TITOLO DAL DATORE DI LAVORO A SEGUITO DI PROVVEDIMENTI EMESSI DAGLI ORGANI DI VIGILANZA O GIURISDIZIONALI IN MATERIA DI SALUTE E SICUREZZA DEI LUOGHI DI LAVORO	3	01	0110	1	110	01.3	8	0,00	22.500,00	22.500,00	0,00	0,00	0,00	0,00	0,00	0,00	0,00	0,00
U.1.10.05.01.000	U00530	ONERI PER SANZIONI AMMINISTRATIVE	3	01	0103	1	110	01.3	8	5.442,53	5.000,00	10.442,53	226,02	1.072,80	1.298,82	4.896,75	0,00	5.216,51	3.863,85	9.080,36
U.1.10.05.01.000	U00999	SOMME DOVUTE A SEGUITO DI RAVVEDIMENTO OPEROSO AI SENSI DELL'ART. 13 DEL DLGS N. 471/1997	3	01	0103	1	110	01.3	8	0,00	5.000,00	5.000,00	0,00	3.527,22	3.527,22	3.527,22	0,00	0,00	0,00	0,00
U.1.10.05.01.000	U04230	SPESE PER IL PAGAMENTO DI SANZIONI E PENALITA'	3	14	1401	1	110	04.4	8	1.340,00	0,00	1.340,00	1.340,00	0,00	1.340,00	0,00	0,00	0,00	0,00	0,00
U.1.10.05.02.000	U00164	ACCORDI BONARI PER IL RISARCIMENTO DEI DANNI CAUSATI DA MANCATA MANUTENZIONE DEL RETICOLO IDROGRAFICO REGIONALE	3	09	0901	1	110	05.3	8	0,00	936.815,99	936.815,99	0,00	664.415,68	664.415,68	664.415,68	0,00	0,00	0,00	0,00
U.1.10.05.02.000	U00182	RISARCIMENTO DANNI E RIMBORSO SPESE DERIVANTI DA SENTENZE SFAVOREVOLI	3	08	0801	1	110	06.2	8	4.801.055,92	19.019,56	4.833.734,73	950.997,11	717,89	951.715,00	19.019,56	-10,27	3.850.048,54	18.301,67	3.868.350,21
U.1.10.05.02.000	U00384	SPESE PER RISARCIMENTO DANNI	3	09	0902	1	110	05.1	8	473.518,74	0,00	473.518,74	473.518,67	0,00	473.518,67	0,00	-0,07	0,00	0,00	0,00
U.1.10.05.02.000	U00426	ONERI PER IL RISARCIMENTO DANNI A TERZI	3	01	0105	1	110	01.3	8	0,00	20.000,00	20.000,00	0,00	12.581,91	12.581,91	12.581,91	0,00	0,00	0,00	0,00
U.1.10.05.02.000	U01479	SPESE PER RISARCIMENTO DANNI - VALUTAZIONI AMBIENTALI	3	09	0902	1	110	05.1	8	0,00	80.000,00	80.000,00	0,00	0,00	0,00	80.000,00	0,00	80.000,00	80.000,00	80.000,00
U.1.10.05.02.000	U01906	ONERI DERIVANTI DA SENTENZE ESECUTIVE	3	08	0801	1	110	06.2	8	1.800,00	0,00	1.800,00	1.800,00	0,00	1.800,00	0,00	0,00	0,00	0,00	0,00
U.1.10.05.04.000	U00160	PAGAMENTO DEBITI FUORI BILANCIO DI CUI ALL'ART. 47 DELLA L.R. N. 7/2002 DI COMPETENZA DELLA DG 53-08	3	08	0801	1	110	06.2	8	1.254.949,68	0,00	1.254.949,68	0,00	0,00	0,00	0,00	0,00	1.254.949,68	0,00	1.254.949,68
U.1.10.05.04.000	U00269	PAGAMENTO DEI DEBITI FUORI BILANCIO - SORTA CAPITALE	3	15	1502	1	110	09.3	8	456.776,91	0,00	456.776,91	0,00	0,00	0,00	0,00	-0,03	456.776,88	0,00	456.776,88
U.1.10.05.04.000	U00383	ONERI DA CONTENZIOSO	3	09	0903	1	110	05.1	8	2.945,67	0,00	2.945,67	2.778,92	0,00	2.778,92	0,00	0,00	166,75	0,00	166,75
U.1.10.05.04.000	U00385	ONERI DA CONTENZIOSO	3	09	0902	1	110	05.1	8	5.161,07	8.629,60	13.790,67	5.088,41	2.500,00	7.588,41	8.629,60	-92,88	0,00	6.129,60	6.129,60
U.1.10.05.04.000	U00569	SPESE IN ESECUZIONE DI GIUDIZI DI OTTEMPERANZA IN MATERIA DI PERSONALE	3	01	0110	1	110	01.3	8	0,00	10.000,00	10.000,00	0,00	0,00	0,00	0,00	0,00	0,00	0,00	0,00
U.1.10.05.04.000	U00570	PAGAMENTO DEI DEBITI FUORI BILANCIO DI CUI ALL'ART. 47 DELLA L.R. N. 7/2002 DI COMPETENZA DELL'EX AGC 01	3	01	0111	1	110	01.3	8	12.652,12	0,00	12.652,12	0,00	0,00	0,00	0,00	0,00	12.652,12	0,00	12.652,12
U.1.10.05.04.000	U00572	PAGAMENTO DEI DEBITI FUORI BILANCIO DI CUI ALL'ART. 47 DELLA L.R. N. 7/2002 DI COMPETENZA DELLA DG 51-01	3	01	0111	1	110	01.3	8	307.033,21	0,00	321.066,77	305.968,69	0,00	305.968,69	0,00	-1.064,52	0,00	0,00	0,00
U.1.10.05.04.000	U00574	PAGAMENTO DEI DEBITI FUORI BILANCIO DI CUI ALL'ART. 47 DELLA L.R. N. 7/2002 DI COMPETENZA DELLA UOD 10	3	09	0902	1	110	05.1	8	65.781,07	0,00	65.781,07	0,00	0,00	0,00	0,00	0,00	65.781,07	0,00	65.781,07
U.1.10.05.04.000	U00575	PAGAMENTO DEI DEBITI FUORI BILANCIO DI CUI ALL'ART. 47 DELLA L.R. N. 7/2002 DI COMPETENZA DELLA DIREZIONE GENERALE 54-10	3	01	0108	1	110	01.3	8	3.636,19	0,00	3.636,19	3.355,97	0,00	3.355,97	0,00	0,00	280,22	0,00	280,22
U.1.10.05.04.000	U00576	PAGAMENTO DEI DEBITI FUORI BILANCIO DI CUI ALL'ART. 47 DELLA L.R. N. 7/2002 DI COMPETENZA DELLA DG 55-14	3	01	0110	1	110	01.3	8	868.018,95	0,00	868.018,95	75.622,20	0,00	75.622,20	0,00	-40.131,12	752.265,63	0,00	752.265,63
U.1.10.05.04.000	U00577	PAGAMENTO DEI DEBITI FUORI BILANCIO DI CUI ALL'ART. 47 DELLA L.R. N. 7/2002 DI COMPETENZA DELLA DIREZIONE GENERALE 55-13	3	01	0103	1	110	01.3	8	1.000,00	2.018,60	3.018,60	1.000,00	2.018,60	3.018,60	2.018,60	0,00	0,00	0,00	0,00
U.1.10.05.04.000	U00579	PAGAMENTO DEI DEBITI FUORI BILANCIO DI CUI ALL'ART. 47 DELLA L.R. N. 7/2002 DI COMPETENZA DELLA UOD DELLA DIREZIONE GENERALE PER LE RISORSE STRUMENTALI	3	01	0105	1	110	01.3	8	0,00	15.358,72	18.413,56	0,00	0,00	0,00	15.358,71	0,00	0,00	15.358,71	15.358,71
U.1.10.05.04.000	U00580	PAGAMENTO DEI DEBITI FUORI BILANCIO DI CUI ALL'ART. 47 DELLA L.R. N. 7/2002 DI COMPETENZA DELLA DIREZIONE GENERALE 50-07	3	16	1601	1	110	04.2	8	56.314,61	0,00	56.314,61	0,00	0,00	0,00	0,00	0,00	56.314,61	0,00	56.314,61
U.1.10.05.04.000	U00581	PAGAMENTO DEI DEBITI FUORI BILANCIO DI CUI ALL'ART. 47 DELLA L.R. N. 7/2002 DELLE UOD DELLA DIREZIONE GENERALE PER LO SVILUPPO ECONOMICO E LE ATTIVITA' PRODUTTIVE	3	14	1401	1	110	04.4	8	0,00	0,00	644,94	0,00	0,00	0,00	0,00	0,00	0,00	0,00	0,00
U.1.10.05.04.000	U00582	PAGAMENTO DEI DEBITI FUORI BILANCIO DI CUI ALL'ART. N. 47 DELLA L.R. N. 7/2002 DI COMPETENZA DELL'A.G.C. 13.	3	07	0701	1	110	04.7	8	1.097.000,00	700.996,13	1.797.996,13	0,00	0,00	0,00	700.996,13	0,00	1.097.000,00	700.996,13	1.797.996,13
U.1.10.05.04.000	U00583	PAGAMENTO DEI DEBITI FUORI BILANCIO DI CUI ALL'ART. 47 DELLA L.R. N. 7/2002 DI COMPETENZA DELLA DIREZIONE GENERALE 53-07	3	10	1002	1	110	04.5	8	5.233,78	0,00	5.233,78	0,00	0,00	0,00	0,00	0,00	5.233,78	0,00	5.233,78
U.1.10.05.04.000	U00585	PAGAMENTO DEI DEBITI FUORI BILANCIO DI CUI ALL'ART. 47 DELLA L.R. N. 7/2002 DI COMPETENZA DELLE UOD DELLA DIREZIONE GENERALE 53-09	3	08	0801	1	110	06.2	8	38.837,34	0,00	38.837,34	37.947,13	0,00	37.947,13	0,00	0,00	890,21	0,00	890,21
U.1.10.05.04.000	U00586	PAGAMENTO DEI DEBITI FUORI BILANCIO DI CUI ALL'ART. 47 DELLA L.R. N. 7/2002 DI COMPETENZA DELLA DG 54-11	3	04	0402	1	110	09.1	8	0,00	0,00	500,00	0,00	0,00	0,00	0,00	0,00	0,00	0,00	0,00
U.1.10.05.04.000	U00587	PAGAMENTO DEI DEBITI FUORI BILANCIO DI CUI ALL'ART. 47 DELLA L.R. N. 7/2002 DI COMPETENZA DELLA DIREZIONE GENERALE 50-05	3	12	1207	1	110	10.9	8	1.690.781,26	0,00	1.687.322,46	7.135,54	0,00	7.135,54	0,00	0,00	1.683.645,72	0,00	1.683.645,72
U.1.10.05.04.000	U00588	PAGAMENTO DEI DEBITI FUORI BILANCIO DI CUI ALL'ART. 47 DELLA L.R. N. 7/2002 DI COMPETENZA DELL'EX AGC 19	4	13	1307	1	110	07.1	8	1.489,39	0,00	1.489,39	0,00	0,00	0,00	0,00	0,00	1.489,39	0,00	1.489,39
U.1.10.05.04.000	U00590	PAGAMENTO DEI DEBITI FUORI BILANCIO EREDITATI DALLE DISCIPLINE ULLSSLL	4	13	1307	1	110	07.1	8	733,52	0,00	733,52	0,00	0,00	0,00	0,00	0,00	733,52	0,00	733,52
U.1.10.05.04.000	U00593	SPESE DI GIUDIZIO DERIVANTI DA SENTENZE PRONUNCIATE DALLE A.A.GG. ADITE IN MATERIA DI TRIBUTI REGIONALI (ONERI DA CONTENZIOSO)	3	01	0104	1	110	01.1	8	27.497,16	80.000,00	108.464,07	8.759,29	49.339,97	58.099,26	76.655,40	-58,34	18.679,53	27.315,43	45.994,96
U.1.10.05.04.000	U00627	PAGAMENTO DEBITI FUORI BILANCIO PER RISARCIMENTO DANNI DERIVANTI DA SENTENZE SFAVOREVOLI	3	01	0112	1	110	01.3	8	0,00	115.467,13	115.467,13	0,00	0,00	0,00	115.467,13	0,00	0,00	115.467,13	115.467,13
U.1.10.05.04.000	U00715	COLLEGAMENTI STRADALI E VIABILITA' - ONERI DERIVANTI DA SENTENZE E CONTENZIOSI	3	10	1005	1	110	04.5	8	437.808,94	0,00	437.808,94	437.808,94	0,00	437.808,94	0,00	0,00	0,00	0,00	0,00

IV Livello	Cap.	Descrizione	San	Miss.	Prog.	Tit.	Macro.	COFOG	Codice UE	Residui Iniziali (A)	Stanziamiento Competenza (B)	Stanziamiento Cassa (C)	Pagamenti Residuo (D)	Pagamenti Competenza (E)	Totale Pagamenti (F=D+E)	Impegnato (G)	Riaccertato (K)	Residui da Residui (L=A-D+K)	Residui da Comp. (M=G-E)	Residui Finali (N=L+M)
U.1.10.05.04.000	U00719	SERVIZI DI TPL - ONERI DERIVANTI DA SENTENZE SCATURITE DA CONTENZIOSI IN MATERIA DI TRASPORTO PUBBLICO LOCALE	3	10	1002	1	110	04.5	8	2.196.744,26	0,00	2.196.744,26	2.196.744,26	0,00	2.196.744,26	0,00	0,00	0,00	0,00	0,00
U.1.10.05.04.000	U01280	SPESE DERIVANTI DA DEBITI FUORI BILANCIO DI PERTINENZA DELLA UOD 50_07_04 PER RIMBORSI A FAVORE DI SOGGETTI PRIVATI	3	16	1602	1	110	04.2	8	3.180,25	101.931,00	105.111,25	2.958,60	0,00	2.958,60	101.931,00	-221,65	0,00	101.931,00	101.931,00
U.1.10.05.04.000	U01383	ONERI DA CONTENZIOSO	3	09	0906	1	110	05.3	8	0,00	4.735,60	4.735,60	0,00	0,00	0,00	4.735,60	0,00	0,00	4.735,60	4.735,60
U.1.10.05.04.000	U01436	PAGAMENTO DEGLI ONERI DA CONTENZIOSO DELLA UOD 02 DELLA DIREZIONE GENERALE 53-09	3	08	0801	1	110	06.2	8	0,00	0,00	0,00	0,00	0,00	0,00	0,00	0,00	0,00	0,00	0,00
U.1.10.05.04.000	U01438	PAGAMENTO DEGLI ONERI DA CONTENZIOSO DELLA UOD 05 DELLA DIREZIONE GENERALE 53-09	3	08	0802	1	110	06.1	8	1.062,39	0,00	1.062,39	1.062,39	0,00	1.062,39	0,00	0,00	0,00	0,00	0,00
U.1.10.05.04.000	U01463	ONERI DA CONTENZIOSO - 50.06.00	3	09	0908	1	110	05.3	8	0,00	173.414,87	173.414,87	0,00	0,00	0,00	173.414,87	0,00	0,00	173.414,87	173.414,87
U.1.10.05.04.000	U01475	ONERI DA CONTENZIOSO - VALUTAZIONI AMBIENTALI	3	09	0902	1	110	05.1	8	0,00	6.626,25	6.626,25	0,00	0,00	0,00	6.626,25	0,00	0,00	6.626,25	6.626,25
U.1.10.05.04.000	U01484	RIMBORSI A FAVORE DI SOGGETTI PRIVATI PER SPESE DERIVANTI DA RICONOSCIMENTO DI DEBITI FUORI BILANCIO, DI PERTINENZA DELLA UOD 50_07_02	3	16	1601	1	110	04.2	8	1.208,18	0,00	1.208,18	1.208,18	0,00	1.208,18	0,00	0,00	0,00	0,00	0,00
U.1.10.05.04.000	U04224	ONERI A CARICO DELL'UOD 02 DERIVANTI DAL CONTENZIOSO LEGALE	3	14	1401	1	110	04.4	8	0,00	300.000,00	300.000,00	0,00	8.045,93	8.045,93	8.045,93	0,00	0,00	0,00	0,00
U.1.10.05.04.000	U04226	ONERI A CARICO DELL'UOD 03 DERIVANTI DAL CONTENZIOSO LEGALE	3	17	1701	1	110	04.3	8	0,00	255.000,00	255.000,00	0,00	0,00	0,00	0,00	0,00	0,00	0,00	0,00
U.1.10.05.04.000	U04234	SPESE PER IL PAGAMENTO DI ONERI ACCERTATI DA SENTENZE ESECUTIVE	3	14	1401	1	110	04.4	8	11.117,93	0,00	11.117,93	11.117,93	0,00	11.117,93	0,00	0,00	0,00	0,00	0,00
U.1.10.05.04.000	U06646	OPERA DA SENTENZE ESECUTIVE	3	15	1502	1	110	09.3	8	0,00	29.673,01	29.673,01	0,00	0,00	0,00	29.673,01	0,00	0,00	29.673,01	29.673,01
U.1.10.05.04.000	U07049	ONERI PER CONTENZIOSI EX U.U. SS.LL.	4	13	1307	1	110	07.1	8	3.982.087,93	0,00	3.982.087,93	3.308.334,00	0,00	3.308.334,00	0,00	673.753,93	0,00	673.753,93	673.753,93
U.1.10.99.99.000	U00169	RIMBORSO ANTICIPAZIONE PAGAMENTO IMPOSTA DI REGISTRO	3	01	0111	1	110	01.3	8	0,00	171.293,44	171.293,44	0,00	21.602,58	21.602,58	21.836,08	0,00	0,00	233,50	233,50
U.1.10.99.99.000	U00414	ONERI PER INTERESSI MATURATI SUI DEPOSITI CAUZIONALI RILASCIATI DAI CONDUTTORI DEL PATRIMONIO IMMOBILIARE DELLA REGIONE CAMPANIA	3	01	0105	1	110	01.3	8	28.208,20	10.000,00	38.208,20	1.537,78	90,88	1.628,66	530,88	0,00	26.670,42	440,00	27.110,42
U.1.10.99.99.000	U00512	COMUNICAZIONE ISTITUZIONALE DELL'ENTE REGIONE	3	01	0101	1	110	01.1	8	0,00	975.000,00	975.000,00	0,00	201.526,00	201.526,00	529.482,50	0,00	0,00	327.956,50	327.956,50
U.1.10.99.99.000	U00522	CONVENZIONI CON L'AGENZIA STAMPA (ANSA), SERVIZI DI ALTRE AGENZIE DI STAMPA SERVIZIO DI TELEVIDEO.	3	01	0101	1	110	01.1	8	655.307,31	895.637,51	1.271.717,31	644.907,31	4.270,00	649.177,31	492.473,51	0,00	10.400,00	488.203,51	498.603,51
U.1.10.99.99.000	U00956	REISCRIZIONE PER PAGAMENTO SOMME COLPITE DA PERENZIONE AMMINISTRATIVA AI SENSI DELL'ART. 42 LEGGE REGIONALE 7/2002 PARTE CORRENTE	3	09	0902	1	110	05.1	8	47.340,43	0,00	47.340,43	0,00	0,00	0,00	0,00	0,00	47.340,43	0,00	47.340,43
U.1.10.99.99.000	U00958	REISCRIZIONE PER PAGAMENTO SOMME COLPITE DA PERENZIONE AMMINISTRATIVA AI SENSI DELL'ART.42 LEGGE REGIONALE 7/2002 PARTE CORRENTE	3	01	0108	1	110	01.3	8	247.136,88	0,00	247.136,88	0,00	0,00	0,00	0,00	0,00	247.136,88	0,00	247.136,88
U.1.10.99.99.000	U00984	REISCRIZIONE PER PAGAMENTO SOMME COLPITE DA PERENZIONE AMMINISTRATIVA AI SENSI DELL'ART.42 LEGGE REGIONALE 7/2002 PARTE CORRENTE	4	13	1307	1	110	07.1	8	6.326.830,99	0,00	6.326.830,99	1.081.598,54	0,00	1.081.598,54	0,00	0,00	5.245.232,45	0,00	5.245.232,45
U.1.10.99.99.000	U00986	REISCRIZIONE PER PAGAMENTO SOMME COLPITE DA PERENZIONE AMMINISTRATIVA AI SENSI DELL'ART.42 LEGGE REGIONALE 7/2002 PARTE CORRENTE	4	13	1307	1	110	07.1	8	1.600,00	0,00	1.600,00	0,00	0,00	0,00	0,00	0,00	1.600,00	0,00	1.600,00
U.1.10.99.99.000	U01030	FONDO PER SPESE CORRENTI DERIVANTI DA PROVVEDIMENTI LEGISLATIVI IN CORSO ED ATTINENTI A FUNZIONI NORMALI DELLA REGIONE	3	20	2001	1	110	01.1	8	0,00	500.000,00	500.000,00	0,00	0,00	0,00	0,00	0,00	0,00	0,00	0,00
U.1.10.99.99.000	U01267	COMPENSO RIMBORSATO DA ALTRI ENTI PER LAVORO STRAORDINARIO SVOLTO DAL PERSONALE DELLA PROTEZIONE CIVILE PRESTATO IN SITUAZIONI DI EMERGENZA	3	11	1101	1	110	03.2	8	0,00	5.400,00	5.400,00	0,00	0,00	0,00	0,00	0,00	0,00	0,00	0,00
U.1.10.99.99.000	U03042	ONERI PER LA GESTIONE STRALCIO EX ER SAC ART. 37 L.R. N. 1 DEL 19/1/2007	3	16	1601	1	110	04.2	8	262,92	500.000,00	500.262,92	0,00	94.145,76	94.145,76	94.145,96	0,00	262,92	0,20	263,12
U.1.10.99.99.000	U04364	FINANZIAMENTI CONCESSIONI DAL MINISTERO DELLO SVILUPPO ECONOMICO AI SENSI DELL'ART. 148 DELLA LEGGE 23/12/2000, N. 388 PER LA REALIZZAZIONE DI INIZIATIVE A VANTAGGIO DEI CONSUMATORI. SPESE GENERALI	3	14	1402	1	110	04.7	8	0,00	5.000,00	5.000,00	0,00	0,00	0,00	0,00	0,00	0,00	0,00	0,00
U.1.10.99.99.000	U05337	FONDO PER IL CONTRASTO ALL'ABUSIVISMO EDILIZIO E PER LA RIQUALIFICAZIONE DEI TERRITORI COMPROMESSI E DEGRADATI DAGLI ABUSI - ALTRE SPESE CORRENTI	3	08	0801	1	110	06.2	8	0,00	4.000,00	4.000,00	0,00	0,00	0,00	0,00	0,00	0,00	0,00	0,00
U.1.10.99.99.000	U06216	SPESE PER ACCANTONAMENTI AI SENSI DELL'ART. 42 COMMA 3 LETT. B) DPR N. 207/2010 PER L'ATTUAZIONE DELL'OBIETTIVO TEMATICO 4 NELL'AMBITO DEL PROGRAMMA 06 DELLA MISSIONE 10	3	10	1006	1	103	04.5	3	0,00	406.832,90	406.832,90	0,00	0,00	0,00	0,00	0,00	0,00	0,00	0,00
U.1.10.99.99.000	U09073	SISTEMAZIONE CARTE CONTABILI SPESA EX U.U. SS.LL.	4	13	1307	1	110	07.1	8	0,00	0,00	1.056.916,14	0,00	0,00	0,00	0,00	0,00	0,00	0,00	0,00
U.1.10.99.99.000	U09074	SISTEMAZIONE CARTE CONTABILI SPESA CORRENTE.	3	01	0103	1	110	01.3	8	0,00	0,00	106.581.691,95	0,00	180.983.859,12	180.983.859,12	180.983.859,12	0,00	0,00	0,00	0,00
U.2.01.01.01.000	U00138	ONERI CONNESSI ALLA ACQUISIZIONE DI IMMOBILI AL DEMANIO E AL PATRIMONIO REGIONALE	3	01	0105	2	201	01.3	8	0,00	0,00	819,00	0,00	0,00	0,00	0,00	0,00	0,00	0,00	0,00
U.2.02.01.01.000	U02059	FONDO COESIONE 2007/2013 APO ATTO AGGIUNTIVO "SISTEMI DI MOBILITA" DELIBERA CIPE 25 DEL 20.02.2015 (POTENZIAMENTO COLONNA MOBILE PROTEZIONE CIVILE - IMPRESI)	3	09	0909	2	202	05.6	8	0,00	11.456.548,18	11.456.548,18	0,00	11.208.988,49	11.208.988,49	11.403.855,85	0,00	0,00	194.867,38	194.867,38
U.2.02.01.01.000	U02245	APO "INFRASTRUTTURE PER LA VIABILITA IN REGIONE CAMPANIA DEL 30.12.2002 E SUCCESSIVI PROTOCOLLI AGGIUNTIVI. INVESTIMENTI FISSI LORDI NELL'AMBITO DEL PROGRAMMA 05. MATERIALE ROTABILE	3	10	1005	2	202	04.5	8	7.000.279,30	0,00	7.000.279,30	7.000.279,30	0,00	7.000.279,30	0,00	0,00	0,00	0,00	0,00
U.2.02.01.01.000	U02247	APO "INFRASTRUTTURE PER LA VIABILITA IN REGIONE CAMPANIA DEL 30.12.2002 E SUCCESSIVI PROTOCOLLI AGGIUNTIVI. INVESTIMENTI FISSI LORDI NELL'AMBITO DEL PROGRAMMA 06. MATERIALE ROTABILE	3	10	1006	2	202	04.5	8	25.664.364,90	0,00	25.664.364,90	998.109,70	0,00	998.109,70	0,00	0,00	24.666.255,20	0,00	24.666.255,20
U.2.02.01.01.000	U06200	POR FESR 2014/2020 - OBIETTIVO TEMATICO 4 - INVESTIMENTI FISSI LORDI NELL'AMBITO DEL PROGRAMMA 06 DELLA MISSIONE 10. MATERIALE ROTABILE	3	10	1006	2	202	04.5	3	0,00	58.179.200,00	58.179.200,00	0,00	44.241.120,00	44.241.120,00	58.179.200,00	0,00	0,00	13.938.080,00	13.938.080,00

n. 100 del 29 Dicembre 2018

PARTE I  Atti della Regione

CAPITOLI DI BILANCIO SECONDO IL PIANO DEI CONTI - PARTE SPESA

IV Livello	Cap.	Descrizione	San	Miss.	Prog.	Tit.	Macro.	COFOG	Codice UE	Residui Iniziali (A)	Stanziamiento Competenza (B)	Stanziamiento Cassa (C)	Pagamenti Residuo (D)	Pagamenti Competenza (E)	Totale Pagamenti (F=D+E)	Impegnato (G)	Riaccertato (K)	Residui da Residui (L=A-D+K)	Residui da Comp. (M=G-E)	Residui Finali (N=L+M)
U.2.02.01.01.000	U08261	PIANO AZIONE E COESIONE III - ACQUISTO MATERIALE	3	10	1006	2	202	04.5	8	17.122.229,97	26.089.600,00	31.007.911,47	3.064.600,00	26.089.600,00	29.154.200,00	26.089.600,00	0,00	14.057.629,97	0,00	14.057.629,97
U.2.02.01.01.000	U08429	POC 2014/2020 - DEL CIPE 12/2016 - ART. 1, CO. 804 L. 208/2015 - IMPRESE - L.L. PP. E PROT. CIV.	3	08	0803	2	202		8	0,00	13.926.264,78	13.926.264,78	0,00	0,00	0,00	13.867.025,10	0,00	0,00	13.867.025,10	13.867.025,10
U.2.02.01.01.000	U08511	POC 2014/2020 - DEL CIPE 11/2016 - MOBILITÀ	3	10	1006	2	202		8	0,00	23.500.000,00	23.500.000,00	0,00	0,00	0,00	0,00	0,00	0,00	0,00	0,00
U.2.02.01.03.000	U00120	SPESA PER L'ACQUISTO E MANUTENZIONE DI ARREDI E COMPLEMENTI DI ARREDO.	3	01	0103	2	202	01.3	8	108.559,81	150.000,00	264.530,85	103.430,58	39.067,17	142.487,75	59.086,14	0,00	5.129,23	20.028,97	25.158,20
U.2.02.01.03.000	U00133	ACQUISTO DI MOBILI E ARREDI PER LO SVOLGIMENTO DELLE ATTIVITA' DI SORVEGLIANZA SANITARIA DI AUSILI SPECIALI, SU INDICAZIONE DEL MEDICO COMPETENTE, PER IL RISPETTO DEGLI OBBLIGHI DI ERGONOMIA E SICUREZZA DEI LUOGHI DI LAVORO IMPOSTI DALLA NORMATIVA VIGENTE IN MATERIA DI IGIENE E SICUREZZA SUL LAVORO	3	01	0110	2	202	01.3	8	2.600,00	18.750,00	21.358,73	2.600,00	2.492,46	5.092,46	2.492,46	0,00	0,00	0,00	0,00
U.2.02.01.03.000	U00289	ACQUISTO ARREDI E COMPLEMENTI DI ARREDO PER ALLESTIMENTO UFFICIO ELETTORALE	3	01	0103	2	202	01.3	8	0,00	0,00	0,00	0,00	0,00	0,00	0,00	0,00	0,00	0,00	0,00
U.2.02.01.04.000	U00132	FONDO A DISPOSIZIONE DEL DATORE DI LAVORO PER LA REALIZZAZIONE DI INTERVENTI PER IL MANTENIMENTO IN EFFICIENZA DI STRUTTURE E IMPIANTI TECNOLOGICI FINALIZZATI A GARANTIRE LA TUTELA DELL'INCOLUMITA' FISICA DEI LAVORATORI E LA SICUREZZA DEI LUOGHI DI LAVORO.	3	01	0110	2	202	01.3	8	1.246.508,47	2.950.000,00	5.303.910,58	473.087,60	254.319,26	727.406,86	254.319,26	-729.870,00	43.550,87	0,00	43.550,87
U.2.02.01.04.000	U01288	ACQUISTO IMPIANTI E MACCHINARI PER LE ATTIVITA' DA SVOLGERE PRESSO IL CENTRO REGIONALE SPERIMENTALE DI MOLTIPLICAZIONE E CERTIFICAZIONE DEI MATERIALI VEGETALI E DAI VIVAI E FORESTE DEMANIALI	3	09	0905	2	202	05.4	8	0,00	100.000,00	100.000,00	0,00	0,00	0,00	22.814,00	0,00	0,00	22.814,00	22.814,00
U.2.02.01.04.000	U08431	POC 2014/2020 - DEL CIPE 12/2016 - ART. 1, CO. 804 L. 208/2015 - IMPRESE - L.L. PP. E PROT. CIV.	3	08	0803	2	202		8	0,00	445.567,94	445.567,94	0,00	0,00	0,00	0,00	0,00	0,00	0,00	0,00
U.2.02.01.05.000	U00224	AZIONI PER SERVIZI E INFRASTRUTTURE DI INTERESSE UNIVERSITARIO	3	04	0404	2	202	09.4	8	1.500.000,00	0,00	1.500.000,00	0,00	0,00	0,00	0,00	0,00	1.500.000,00	0,00	1.500.000,00
U.2.02.01.05.000	U00252	PROMOZIONE DELLA RICERCA SCIENTIFICA IN CAMPANIA (L.R. N.5/2002)	3	04	0404	2	202	09.4	8	5.232.750,00	0,00	5.232.750,00	552.500,00	0,00	552.500,00	0,00	0,00	4.680.250,00	0,00	4.680.250,00
U.2.02.01.05.000	U01116	ATTUAZIONE DEL PROGETTO "GIS CAMPANIA - SISTEMA INFORMATIVO TERRITORIALE PER LA DIFESA DEL SUOLO". COMPLEMENTO TEMATICO SPECIALISTICO AL SISTEMA INFORMATIVO TERRITORIALE REGIONALE (ART. 17 L.R. N. 16/2004). SPESE DI INVESTIMENTO	3	09	0901	2	202	05.3	8	46.800,00	0,00	46.800,00	0,00	0,00	0,00	0,00	0,00	46.800,00	0,00	46.800,00
U.2.02.01.05.000	U02015	ONERI PER ATTREZZATURE PER L'ARCHIVIAZIONE DEI DOCUMENTI	3	01	0103	2	202	01.3	8	19.241,39	128.000,00	154.536,50	19.241,39	1.073,60	20.314,99	48.647,75	0,00	0,00	47.574,15	47.574,15
U.2.02.01.05.000	U03540	SPESA PER L'ACQUISTO DI ATTREZZATURE IN ATTUAZIONE DEL PROGRAMMA DI RAFFORZAMENTO DELLE INFRASTRUTTURE DI ISPEZIONE PERI CONTROLLI FITOSANITARI (DECISIONE DELLA COMMISSIONE 2004/331/CE DEL 5/4/2004)	3	16	1601	2	202	04.2	8	4.862,25	0,00	4.862,25	4.862,25	0,00	4.862,25	0,00	0,00	0,00	0,00	0,00
U.2.02.01.05.000	U03544	FINANZIAMENTO AL LABORATORIO FITOPATOLOGICO REGIONALE E DELLE SUE PERTINENZE (D.LGS N. 536/92).	3	16	1601	2	202	04.2	8	136.000,00	13.457,18	149.457,18	97.603,50	12.067,17	109.660,67	13.364,17	-1.793,00	36.603,50	1.297,00	37.900,50
U.2.02.01.05.000	U03574	INTERVENTI PER LE ATTIVITA' DEL LABORATORIO FITOPATOLOGICO REGIONALE E DEL CENTRO AGROMETEOROLOGICO	3	16	1601	2	202	04.2	8	0,00	75.359,53	75.359,53	0,00	0,00	0,00	39.013,16	0,00	0,00	39.013,16	39.013,16
U.2.02.01.05.000	U04390	SPESA PER L'ACQUISTO DI STRUMENTAZIONE NECESSARIA PER LE AZIONI DI VERIFICA E CONTROLLO DI CUI ALL'ART. 1 COMMA 186 DELLA LR 5/13, dgr 325/2013	3	17	1701	2	202	04.3	8	0,00	2.000,00	2.000,00	0,00	0,00	0,00	0,00	0,00	0,00	0,00	0,00
U.2.02.01.05.000	U05442	ATTUAZIONE DEI PROGETTI COMUNITARI LEONARDO DA VINCI IN MATERIA DI POLIZIA LOCALE	3	03	0303	2	202	03.6	3	0,00	100.000,00	100.000,00	0,00	0,00	0,00	0,00	0,00	0,00	0,00	0,00
U.2.02.01.06.000	U00135	FONDI A DISPOSIZIONE DEL DATORE DI LAVORO PER L'ACQUISTO DI MACCHINE PER UFFICIO NECESSARIE ALL'ESPLETAMENTO DELLE ATTIVITA' DI PROGETTAZIONE ED ESECUZIONE DEGLI INTERVENTI IN MATERIA DI SICUREZZA E SALUTE NEI LUOGHI DI LAVORO	3	01	0110	2	202	01.3	8	0,00	15.000,00	15.000,00	0,00	8.039,80	8.039,80	8.039,80	0,00	0,00	0,00	0,00
U.2.02.01.06.000	U04345	FINANZIAMENTI CONCESSI DAL MINISTERO DELLO SVILUPPO ECONOMICO AI SENSI DELL'ART. 148 DELLA LEGGE 2312/2000, N. 388 PER LA REALIZZAZIONE DI INIZIATIVE A VANTAGGIO DEI CONSUMATORI. SPESE PER MACCHINARI E ATTREZZATURE.	3	14	1402	2	202	04.7	8	0,00	35.000,00	35.000,00	0,00	0,00	0,00	0,00	0,00	0,00	0,00	0,00
U.2.02.01.06.000	U05518	SPESA PER L'ATTUAZIONE DEL PROGETTO REPAIR - ACQUISTO DI MACCHINE PER L'UFFICIO	3	09	0903	2	202	05.1	3	0,00	4.752,50	4.752,50	0,00	0,00	0,00	4.752,45	0,00	0,00	4.752,45	4.752,45
U.2.02.01.07.000	U00198	SPESA PER L'ACQUISTO, ASSISTENZA E MANUTENZIONE HARDWARE, E APPARECCHIATURE VARIE.	3	01	0103	2	202	01.3	8	286.623,66	340.000,00	671.934,43	286.623,66	212.560,55	499.194,21	291.390,73	0,00	0,00	78.830,18	78.830,18
U.2.02.01.07.000	U00244	INTESA ISTITUZIONALE PROGRAMMA, A.P.Q. IN MATERIA E-GOVERNMENT E SOCIETA' DELL'INFORMAZIONE NELLA REGIONE CAMPANIA. ATTO INTEGRATIVO I DEL 5/8/2005 (DELIBERA CIPE N.20/2004 QUOTA E.4; DELIBERA CIPE N.83/2003 QUOTA D/1 E CNIPA; DELIBERA CIPE 17/2003 - QUOTA E.1.2.2 E QUOTA F.4 - LEGGE 388/2000 - FONDI CNIPA UMTS).	3	14	1405	2	202	04.9	8	45.058,82	19.061,36	64.120,18	0,00	0,00	0,00	0,00	-45.058,82	0,00	0,00	0,00
U.2.02.01.07.000	U00248	INTESA ISTITUZIONALE DI PROGRAMMA, A.P.Q. IN MATERIA E-GOVERNMENT E SOCIETA' DELL'INFORMAZIONE NELLA REGIONE CAMPANIA (LEGGE N.208/98 - QUOTA M.I.T. DELIBERA CIPE N.17/2003 QUOTA E.1.1.2).	3	14	1405	2	202	04.9	8	140.000,00	0,00	140.000,00	140.000,00	0,00	140.000,00	0,00	0,00	0,00	0,00	0,00

IV Livello	Cap.	Descrizione	San	Miss.	Prog.	Tit.	Macro.	COFOG	Codice UE	Residui Iniziali (A)	Stanziamiento Competenza (B)	Stanziamiento Cassa (C)	Pagamenti Residuo (D)	Pagamenti Competenza (E)	Totale Pagamenti (F=D+E)	Impegnato (G)	Riaccortato (K)	Residui da Residui (L=A-D+K)	Residui da Comp. (M=G-E)	Residui Finali (N=L+M)
U.2.02.01.07.000	U00291	SPESE PER ACQUISTO HARDWARE, POSTAZIONI LAVORO E ATTREZZATURE VARIE PER ALLESTIMENTO UFFICIO ELETTORALE	3	01	0103	2	202	01.3	8	0,00	0,00	6.498,43	0,00	0,00	0,00	0,00	0,00	0,00	0,00	0,00
U.2.02.01.07.000	U00333	SPESE DI FUNZIONAMENTO SCUOLA REGIONALE DI POLIZIA LOCALE: SPESE PER ACQUISTO HARDWARE ED ALTRI APPARATI DI TELECOMUNICAZIONE	3	03	0301	2	202	03.1	8	0,00	5.000,00	5.000,00	0,00	0,00	0,00	0,00	0,00	0,00	0,00	0,00
U.2.02.01.07.000	U00429	ACQUISIZIONE SUPPORTI HARDWARE ED ALTRI SUPPORTI INFORMATICI PER LA GESTIONE DEI TRIBUTI REGIONALI - QUOTE INESIBIBILI EQUITATIVA	3	01	0104	2	202	01.1	8	0,00	20.000,00	20.000,00	0,00	0,00	0,00	0,00	0,00	0,00	0,00	0,00
U.2.02.01.07.000	U00798	SPESE PER L'ACQUISTO DI BENI DUREVOLI PER L'ATTUAZIONE DEL PROGETTO CONTI PUBBLICI TERRITORIALI	3	01	0111	2	202	01.3	8	0,00	0,00	146.081,01	0,00	0,00	0,00	0,00	0,00	0,00	0,00	0,00
U.2.02.01.07.000	U02110	FONDO PER L'ISTITUZIONE DEL CATASTO DELLA VIABILITA' (ART.13, COMMA 6, D.L.VO 285/92)	3	10	1005	2	202	04.5	8	96.891,43	0,00	96.891,43	96.891,43	0,00	96.891,43	0,00	0,00	0,00	0,00	0,00
U.2.02.01.07.000	U02896	PROGRAMMA OPERATIVO COMPLEMENTARE DI AZIONE E COESIONE PER LA GOVERNANCE DEI SISTEMI DI GESTIONE E CONTROLLO 2014/2020 ACQUISTO ATTREZZATURE	3	01	0112	2	202	01.3	4	0,00	320.000,00	320.000,00	0,00	0,00	0,00	20.012,88	0,00	0,00	20.012,88	20.012,88
U.2.02.01.07.000	U07392	PROGETTO SISTEMA DI SORVEGLIANZA SUGLI OTTO DETERMINANTI DI SALUTE DEL BAMBINO, DAL CONCEPIMENTO AI 2 ANNI DI VITA, INCLUSI NEL PROGRAMMA GENITORIJ - PRODOTTI INFORMATICI	4	13	1301	2	202	07.1	8	6.000,00	0,00	6.000,00	0,00	0,00	0,00	0,00	0,00	6.000,00	0,00	6.000,00
U.2.02.01.09.000	U00130	ONERI PER LAVORI DI ADEGUAMENTO DEGLI IMPIANTI TECNOLOGICI DEI FABBRICATI DI PROPRIETA' REGIONALE ALLA NORMATIVA VIGENTE (L. 81/94 E SUCCESSIVE MODIFICAZIONI E INTEGRAZIONI - L. 46/90).	3	01	0106	2	202	01.3	8	439.516,19	0,00	470.362,02	388.780,30	0,00	388.780,30	0,00	-15.427,83	35.308,06	0,00	35.308,06
U.2.02.01.09.000	U00193	SPESE PER L'ACQUISTO DI IMMOBILI DESTINATI A SEDI DI UFFICI E SERVIZI PUBBLICI	3	01	0106	2	202	01.3	8	0,00	5.231,36	5.231,36	0,00	0,00	0,00	5.231,36	0,00	0,00	5.231,36	5.231,36
U.2.02.01.09.000	U00369	ULTIMAZIONE INTERVENTI EX COMMISSARIO DELEGATO EX OPCM 3029/2010	3	09	0901	2	202	05.3	8	0,00	5.000.000,00	5.000.000,00	0,00	0,00	0,00	0,00	0,00	0,00	0,00	0,00
U.2.02.01.09.000	U00372	ULTIMAZIONE INTERVENTI EX COMMISSARIO DELEGATO EX OPCM 3020/2011	3	09	0901	2	202	05.3	8	0,00	915.000,00	915.000,00	0,00	0,00	0,00	0,00	0,00	0,00	0,00	0,00
U.2.02.01.09.000	U00805	ONERI PER LA MANUTENZIONE STRAORDINARIA DEGLI IMPIANTI TECNOLOGICI DEGLI IMMOBILI DI PROPRIETA' REGIONALE E DELLE SEDI DELLA REGIONE CAMPANIA	3	01	0106	2	202	01.3	8	528.455,10	860.000,00	1.389.083,22	466.451,46	73.251,12	539.702,58	644.986,06	-4.223,93	57.779,71	571.735,84	629.515,55
U.2.02.01.09.000	U00807	ONERI PER LA REALIZZAZIONE DI OPERE DI PROTEZIONE ED INTERVENTI DI VIDEOSORVEGLIANZA RELATIVAMENTE AI BENI IMMOBILI REGIONALI	3	01	0106	2	202	01.3	8	0,00	140.000,00	140.000,00	0,00	0,00	0,00	0,00	0,00	0,00	0,00	0,00
U.2.02.01.09.000	U00885	SPESE PER LA MANUTENZIONE STRAORDINARIA DEGLI IMMOBILI DI PROPRIETA' REGIONALE E DELLE SEDI ISTITUZIONALI	3	01	0106	2	202	01.3	8	759.132,50	800.000,00	1.558.700,50	743.930,71	188.801,97	932.732,68	660.359,12	-15.201,79	0,00	471.557,15	471.557,15
U.2.02.01.09.000	U01109	LAVORI DI RECUPERO E RICOMPOSIZIONE AMBIENTALE - REDAZIONE DEL PROGETTO UNITARIO DI GESTIONE DEL COMPARTO SE LO STESSO NON E' REDATTO DAI TITOLARI DI ATTIVITA' ESTRATTIVA - (ART. 19 L.R. N. 1/2008)	3	09	0902	2	202	05.1	8	0,00	250.000,00	250.000,00	0,00	0,00	0,00	0,00	0,00	0,00	0,00	0,00
U.2.02.01.09.000	U01114	RECUPERO E RICOMPOSIZIONE AMBIENTALE DI CAVE PER INADEMPIENZE DA PARTE DEGLI IMPRENDITORI ESTRATTIVI AUTORIZZATI (ART. 18, COMMA 5, ART. 23, COMMA 4 E ART. 6 COMMA 4 DELLA L.R. 54/85 E SS.MM. E II.)	3	09	0902	2	202	05.1	8	0,00	50.000,00	50.000,00	0,00	0,00	0,00	0,00	0,00	0,00	0,00	0,00
U.2.02.01.09.000	U01120	MANUTENZIONE STRAORDINARIA DEI CORSI D'ACQUA DI COMPETENZA REGIONALE, TESTO UNICO 523/1904 DECRETO LEGISLATIVO 112/98, DECRETO LEGISLATIVO 96/99	3	09	0902	2	202	05.1	8	1.920.645,90	500.000,00	2.420.645,90	264.955,64	0,00	264.955,64	0,00	0,00	1.655.690,26	0,00	1.655.690,26
U.2.02.01.09.000	U01145	FEDERALISMO AMMINISTRATIVO IN MATERIA DI PROTEZIONE CIVILE. ATTUAZIONE INTERVENTI URGENTI DI PRE-EMERGENZA ED EMERGENZA	3	11	1101	2	202	03.2	8	528.915,91	0,00	528.915,91	0,00	0,00	0,00	0,00	0,00	528.915,91	0,00	528.915,91
U.2.02.01.09.000	U01160	INDAGINI GEONOSTICHE E GEOTECNICHE, INTERVENTI DI URGENZA E DI SOMMA URGENZA (ART. 18 L.R. 3/2007; ARTT. 146 E 147 D.P.R. N. 554/1999).	3	09	0901	2	202	05.3	8	3.694.884,37	1.383.936,87	4.871.938,88	1.374.314,65	479.875,64	1.854.190,29	1.366.023,34	-4.527,47	2.316.042,25	886.147,70	3.202.189,95
U.2.02.01.09.000	U01174	FONDO REGIONALE DI PROTEZIONE CIVILE "ANNUALITA' 2003 E SEGUENTI" - SPESE PER INVESTIMENTI (EX ART.138 LEGGE 388/2000 - EX ART.23 SEPTIES LEGGE 47/2004 - EX ART.19 SEXIES LEGGE 306/2004).	3	11	1101	2	202	03.2	8	6.427.768,10	0,00	6.427.767,84	47.772,01	0,00	47.772,01	0,00	0,00	6.379.996,09	0,00	6.379.996,09
U.2.02.01.09.000	U01208	INTERVENTI URGENTI PER FRONTEGGIARE L'EMERGENZA NEL COMUNE DI CASAMICCIOLA TERME A SEGUITO DELL'EVENTO ALLUVIONALE DEL 10/11/2009	3	11	1102	2	202	03.2	8	493.161,05	0,00	493.161,05	177.864,31	0,00	177.864,31	0,00	0,00	315.296,74	0,00	315.296,74
U.2.02.01.09.000	U01212	FONDI PER L'ATTUAZIONE DEL PROGRAMMA DEGLI INTERVENTI AI SENSI DELL'OMI 3159/2001 E OPCM 3322/2003.	3	11	1102	2	202	03.2	8	3.487.551,11	0,00	3.487.555,51	0,00	0,00	0,00	0,00	0,00	3.487.551,11	0,00	3.487.551,11
U.2.02.01.09.000	U01234	SPESE DI MANUTENZIONE STRAORDINARIA DEL TERMOVALORIZZATORE DI ACERA	3	09	0903	2	202	05.1	8	3.042.149,81	8.053.457,80	11.095.607,61	0,00	0,00	0,00	0,00	0,00	3.042.149,81	7.979.719,62	11.021.869,43
U.2.02.01.09.000	U01290	SPESE PER FABBRICATI APPRESTAMENTI PROTETTIVI INFRASTRUTTURE IDRAULICHE ED OPERE PER LA SISTEMAZIONE DEL SUOLO PER LE ATTIVITA' DA SVOLGERE PRESSO IL CENTRO REGIONALE SPERIMENTALE DI MOLTIPLICAZIONE E CERTIFICAZIONE DEI MATERIALI VEGETALI E DA VIVA	3	09	0905	2	202	05.4	8	0,00	0,00	0,00	0,00	0,00	0,00	0,00	0,00	0,00	0,00	0,00
U.2.02.01.09.000	U01422	INVESTIMENTI REGIONALI A TUTELA DELLA FAUNA SELVATICA NELL'AMBITO DELLE SUPERFICI GESTITE DAI SERVIZI TERRITORIALI PROVINCIALI DELLA DIREZIONE GENERALE 50.07.	3	16	1602	2	202	04.2	8	7.300,52	0,00	0,00	0,00	0,00	0,00	0,00	-7.300,52	0,00	0,00	0,00
U.2.02.01.09.000	U01458	ONERI PER INTERVENTI RELATIVI ALL'ATTIVITA' DELL'UFFICIO DELL'ENERGY MANAGER	3	01	0106	2	202	01.3	8	0,00	200.000,00	200.000,00	0,00	0,00	0,00	0,00	0,00	0,00	0,00	0,00
U.2.02.01.09.000	U01507	MANUTENZIONE STRAORDINARIA, TENUTA IN EFFICIENZA DEI SISTEMI ACQUEDOTTISTICI EX CASMEZ TRASFERITI ALLA REGIONE AI SENSI DELL'ART. 6 DELLA LEGGE 2.5.1976, N.183.	3	09	0904	2	202	06.3	8	24.135.788,03	4.950.000,00	29.085.788,03	9.971.626,82	0,00	9.971.626,82	3.932.549,16	0,00	14.164.161,21	3.932.549,16	18.096.710,37

IV Livello	Cap.	Descrizione	San	Miss.	Prog.	Tit.	Macro.	COFOG	Codice UE	Residui Iniziali (A)	Stanziamento Competenza (B)	Stanziamento Cassa (C)	Pagamenti Residuo (D)	Pagamenti Competenza (E)	Totale Pagamenti (F=D+E)	Impegnato (G)	Riaccortato (K)	Residui da Residui (L=A-D+K)	Residui da Comp. (M=G-E)	Residui Finali (N=L+M)
U.2.02.01.09.000	U01509	INTESA ISTITUZIONALE DI PROGRAMMA - ACCORDO DI PROGRAMMA QUADRO "TUTELA DELLE ACQUE E GESTIONE INTEGRATA DELLE RISORSE IDRICHE" SOTTOSCRITTO IL 30/12/2013 - INFRASTRUTTURE IDRAULICHE	3	09	0906	2	202	05.3	8	0,00	15.500.000,00	15.500.000,00	0,00	8.679.893,71	8.679.893,71	14.930.758,30	0,00	0,00	6.250.864,59	6.250.864,59
U.2.02.01.09.000	U01510	CONTRIBUTO QUIDICENNALE DELLO STATO PER L'ATTUAZIONE DEL SERVIZIO IDRICO INTEGRATO ART. 144, COMMA 17, LEGGE 388/2000	3	09	0904	2	202	06.3	8	4.899.754,52	945.345,71	5.845.100,23	1.592.195,62	0,00	1.592.195,62	860.974,96	0,00	3.307.558,90	860.974,96	4.168.533,86
U.2.02.01.09.000	U01547	INTESA ISTITUZIONALE DI PROGRAMMA - ACCORDO DI PROGRAMMA QUADRO "TUTELA DELLE ACQUE E GESTIONE INTEGRATA DELLE RISORSE IDRICHE" - INFRASTRUTTURE IDRAULICHE	3	09	0906	2	202	05.3	8	2.225.404,97	0,00	2.225.404,97	1.993.684,22	0,00	1.993.684,22	0,00	0,00	231.720,75	0,00	231.720,75
U.2.02.01.09.000	U01588	FONDI EX DECRETO 112/98 - QUOTA PARTE ANNI PREGRESSI PER LA MANUTENZIONE DEGLI IMPIANTI ACQUEDOTTISTICI E DEGLI IMPIANTI DI DEPURAZIONE (SPESA DI INVESTIMENTO)	3	09	0904	2	202	06.3	8	2.148.681,13	0,00	2.148.681,14	0,00	0,00	0,00	0,00	0,00	2.148.681,13	0,00	2.148.681,13
U.2.02.01.09.000	U01663	INVESTIMENTI MANUTENZIONE STRAORDINARIA E TENUTA IN EFFICIENZA DEGLI IMPIANTI DI DEPURAZIONE REGIONALI COMPRESO I MAGGIORI ONERI PER LA RIFUNZIONALIZZAZIONE DEI CITATI IMPIANTI.	3	09	0904	2	202	06.3	8	23.825.320,56	5.000.000,00	30.842.651,20	576.681,90	709.234,20	1.285.916,10	709.234,20	0,00	23.248.638,66	0,00	23.248.638,66
U.2.02.01.09.000	U01712	ADP "AREE DEL LITORALE VESUVIANO" - ESECUZIONE DEI PIANI DI INDAGINI, DEI PIANI DI CARATTERIZZAZIONE E DI ANALISI	3	09	0909	2	202	05.6	8	0,00	0,00	970.671,00	0,00	0,00	0,00	0,00	0,00	0,00	0,00	0,00
U.2.02.01.09.000	U02053	FONDO PER LO SVILUPPO E LA COESIONE 2007-2013 - DELIBERA CIPE N. 25 DEL 20.02.2015 - BENI IMMOBILI	3	10	1006	2	202	04.5	8	576.787,76	0,00	0,00	0,00	0,00	0,00	0,00	0,00	576.787,76	0,00	576.787,76
U.2.02.01.09.000	U02167	IMPIANTI DI TRATTAMENTO R.S.U. PER PROGETTI AMBIENTALI FINANZIATI CON LE RISORSE LIBERATE DEL POR FESR 2000/2006	3	09	0909	2	202	05.6	8	0,00	1.210.790,83	1.210.790,83	0,00	0,00	0,00	355.000,00	0,00	0,00	355.000,00	355.000,00
U.2.02.01.09.000	U02179	RIENTRI FINANZIARI DEL POR 2000-2006 PER LA REALIZZAZIONE DI INTERVENTI COERENTI ALL'ASSE I DELLA LINEA FESR - SOCIETA' CONTROLLATE - ACQUISIZIONE SERVIZI	3	09	0909	2	202	05.6	8	0,00	0,00	121.716,96	0,00	0,00	0,00	0,00	0,00	0,00	0,00	0,00
U.2.02.01.09.000	U02304	INTERVENTI E NUOVE INFRASTRUTTURE SU PORTI DI COMPETENZA REGIONALE	3	10	1004	2	202	04.5	8	387.942,38	0,00	387.942,60	0,00	0,00	0,00	0,00	-29.411,79	358.530,59	0,00	358.530,59
U.2.02.01.09.000	U02577	FSC 2007/2013 - DELIBERA CIPE N. 79/2012 - OBIETTIVO DI SERVIZIO "TUTELARE E MIGLIORARE LA QUALITÀ DELL'AMBIENTE, IN RELAZIONE AL SERVIZIO IDRICO INTEGRATO" - INFRASTRUTTURE IDRAULICHE E DEPURATIVE	3	09	0909	2	202	05.6	8	0,00	13.000.000,00	13.000.000,00	0,00	0,00	0,00	0,00	0,00	0,00	0,00	0,00
U.2.02.01.09.000	U02578	FSC 2007-2013 - DELIBERA CIPE 60/2012 - DEPURAZIONE DELLE ACQUE	3	09	0909	2	202	05.6	8	1.242.374,74	18.475.613,06	19.611.975,78	1.105.488,75	5.798.038,61	6.903.527,36	13.059.631,44	-523,27	136.362,72	7.261.592,83	7.397.955,55
U.2.02.01.09.000	U02849	1.5 - OB. OP. MESSA IN SICUREZZA DEI TERRITORI ESPOSTI A RISCHI NATURALI - PO FESR 2007/2013 - REALIZZAZIONE LAVORI E INFRASTRUTTURE	3	09	0909	2	202	05.6	3	401.199,97	0,00	811.615,15	0,00	0,00	0,00	0,00	0,00	401.199,97	0,00	401.199,97
U.2.02.01.09.000	U02863	1.2 - OB. OP. MIGLIORARE LA SALUBRITÀ DELL'AMBIENTE PO FESR 2007/2013 - BENI IMMOBILI	3	09	0909	2	202	05.6	3	118.444,51	0,00	118.444,51	0,00	0,00	0,00	0,00	-118.444,51	0,00	0,00	0,00
U.2.02.01.09.000	U03060	FSC 2007-2013 - ART. 3, COMMA 1, DELLA LEGGE N. 1 DEL 24/01/2011 ? INFRASTRUTTURE PER TRATTAMENTO RIFIUTI URBANI	3	09	0909	2	202	05.6	8	0,00	20.000,00	20.000,00	0,00	0,00	0,00	0,00	0,00	0,00	0,00	0,00
U.2.02.01.09.000	U03216	RISANAMENTO CONSERVATIVO E RECUPERO FUNZIONALE DELLE STRUTTURE DEL CENTRO REGIONALE INCREMENTO PRIMO DI S. MARIA C.V. (ART. 1, COMMA 11, L.R. N.2 DEL 21.01.2010)	3	16	1601	2	202	04.2	8	28.997,58	0,00	28.997,58	0,00	0,00	0,00	0,00	0,00	28.997,58	0,00	28.997,58
U.2.02.01.09.000	U04099	MESSA IN SICUREZZA DEI POZZI MINERARI E AREE CIRCOSTANTI PER CESSAZIONE DI ATTIVITÀ CON RECUPERO DELLE SPESE IN DANNO DEGLI IMPIANTI.	3	09	0902	2	202	05.1	8	19.200,00	0,00	19.200,00	0,00	0,00	0,00	0,00	0,00	19.200,00	0,00	19.200,00
U.2.02.01.09.000	U06308	FINANZIAMENTO GRANDI PROGETTI POR FESR 2014/2020 - AMBIENTE - OPERE INFRASTRUTTURALI	3	09	0909	2	202	05.6	3	0,00	15.000.000,00	15.000.000,00	0,00	0,00	0,00	24.941,51	0,00	0,00	24.941,51	24.941,51
U.2.02.01.09.000	U08309	PIANO DI AZIONE E COESIONE - MISURE DI SALVAGUARDIA DELLA SPESA DEL POR FESR 2007/2013 - LAVORI E INFRASTRUTTURE - LAVORI PUBBLICI E PROT. CIV.	3	01	0112	2	202	01.3	8	0,00	15.704,79	15.704,79	0,00	15.704,79	15.704,79	15.704,79	0,00	0,00	0,00	0,00
U.2.02.01.09.000	U08326	PIANO DI AZIONE E COESIONE - MISURE DI SALVAGUARDIA DELLA SPESA DEL POR FESR 2007/2013 - BENI IMMOBILI - TUTELA AMBIENTE	3	01	0112	2	202	01.3	3	0,00	361.700,00	361.700,00	0,00	353.061,52	353.061,52	353.061,52	0,00	0,00	0,00	0,00
U.2.02.01.09.000	U08427	POC 2014/2020 - DEL CIPE 12/2016 - ART. 1, CO. 804 L. 209/2015 - LAVORI ED INFRASTRUTTURE - LL.PP. E PROT. CIV.	3	08	0803	2	202	08.2	8	0,00	65.277,32	65.277,32	0,00	0,00	0,00	63.907,28	0,00	0,00	63.907,28	63.907,28
U.2.02.01.10.000	U00517	ACQUISIZIONE AL PATRIMONIO REGIONALE DI BENI ARTISTICI STORICI DI RILEVANTE INTERESSE PER LA STORIA, LA CULTURA, LA TRADIZIONE E L'ARTE DELLA REGIONE CAMPANIA	3	05	0502	2	202	08.2	8	75.000,00	95.000,00	170.000,00	70.115,71	0,00	70.115,71	95.000,00	0,00	4.884,29	95.000,00	99.884,29
U.2.02.01.10.000	U01178	FONDI PER L'ATTUAZIONE DEL PROGRAMMA DEGLI INTERVENTI DI MITIGAZIONE SISMICA E PER VERIFICHE STRUTTURALI DI EDIFICI PUBBLICI STRATEGICI AI FINI DI PROTEZIONE CIVILE (ORDINANZA PRESIDENZA CONSIGLIO MINISTRI N.3274 DEL 20/9/2003 E N.3362 DELL'8/7/2004).	3	11	1101	2	202	03.2	8	0,00	0,00	0,00	0,00	0,00	0,00	0,00	0,00	0,00	0,00	0,00
U.2.02.01.10.000	U02377	INTESA ISTITUZIONALE DI PROGRAMMA. ACCORDO DI PROGRAMMA QUADRO MUSEO PER L'ARTE CONTEMPORANEA (DELIBERA CIPE N.17/2003)	3	05	0503	2	202	08.2	8	0,00	155.000,00	155.000,00	0,00	0,00	0,00	155.000,00	0,00	0,00	155.000,00	155.000,00
U.2.02.01.99.000	U01430	INVESTIMENTI REGIONALI PER L'INCREMENTO E LA TUTELA DELLA FAUNA SELVATICA	3	16	1602	2	202	04.2	8	25.226,95	100.000,00	100.000,00	25.226,95	34.430,36	59.657,31	100.000,00	0,00	65.569,64	65.569,64	65.569,64
U.2.02.01.99.000	U02279	APO SICUREZZA PER LO SVILUPPO DELLA REGIONE CAMPANIA - GIANCARLO SIANI. I ATTO INTEGRATIVO - IMPRESE	3	03	0303	2	202	03.6	8	0,00	1.117.059,45	1.541.033,51	0,00	0,00	0,00	1.117.059,45	0,00	0,00	1.117.059,45	1.117.059,45
U.2.02.02.02.000	U01248	PREVENZIONE E LOTTA AGLI INCENDI BOSCHIVI (LEGGE 353/00 E L.R. 7.5.96, N.11)	3	09	0905	2	202	05.4	8	118.965,44	0,00	118.965,44	0,00	0,00	0,00	0,00	0,00	118.965,44	0,00	118.965,44

n. 100 del 29 Dicembre 2018

PARTE I  Atti della Regione

CAPITOLI DI BILANCIO SECONDO IL PIANO DEI CONTI - PARTE SPESA

IV Livello	Cap.	Descrizione	San	Miss.	Prog.	Tit.	Macro.	COFOG	Codice UE	Residui Iniziali (A)	Stanziamiento Competenza (B)	Stanziamiento Cassa (C)	Pagamenti Residuo (D)	Pagamenti Competenza (E)	Totale Pagamenti (F=D+E)	Impegnato (G)	Riaccertato (K)	Residui da Residui (L=A-D+K)	Residui da Comp. (M=G-E)	Residui Finali (N=L+M)
U.2.02.02.02.000	U01252	FINANZIAMENTO NAZIONALE PER LO SVOLGIMENTO DELLE FUNZIONI CONFERITE ALLE REGIONI AI FINI DELLA CONSERVAZIONE E DELLA DIFESA DAGLI INCENDI DEL PATRIMONIO BOSCHIVO NAZIONALE ART. 12 COMMA 2, L. 263/2000	3	09	0905	2	202	05.4	8	0,00	200.000,00	200.000,00	0,00	0,00	0,00	0,00	0,00	0,00	0,00	0,00
U.2.02.03.02.000	U00137	ACQUISTO DI SOFTWARE PER LA GESTIONE DELLE ATTIVITA' IN MATERIA DI SICUREZZA E SALUTE NEI LUOGHI DI LAVORO	3	01	0110	2	202	01.3	8	0,00	6.000,00	6.000,00	0,00	3.416,00	3.416,00	3.416,00	0,00	0,00	0,00	0,00
U.2.02.03.02.000	U00199	SPESE PER L'ACQUISTO, ASSISTENZA E MANUTENZIONE SOFTWARE	3	01	0103	2	202	01.3	8	197.529,46	250.000,00	452.191,59	197.529,46	105.208,74	302.738,20	151.934,74	0,00	0,00	46.726,00	46.726,00
U.2.02.03.02.000	U00220	SPESE CONNESSE ALL'ACQUISTO, SVILUPPO E MANUTENZIONE SOFTWARE PER LA FATTURAZIONE ELETTRONICA	3	01	0103	2	202	01.3	8	150.000,00	0,00	150.000,00	0,00	0,00	0,00	0,00	-18.911,00	131.089,00	0,00	131.089,00
U.2.02.03.02.000	U00433	ACQUISIZIONE SOFTWARE PER LA GESTIONE DEI RAPPORTI CON EQUITALIA	3	01	0104	2	202	01.1	8	0,00	30.000,00	30.000,00	0,00	0,00	0,00	0,00	0,00	0,00	0,00	0,00
U.2.02.03.02.000	U00597	ACQUISIZIONE SOFTWARE PER LA GESTIONE DI TRIBUTI REGIONALI VARI	3	01	0104	2	202	01.1	8	0,00	50.000,00	50.000,00	0,00	0,00	0,00	0,00	0,00	0,00	0,00	0,00
U.2.02.03.02.000	U00833	SPORTELLO UNICO PER LE ATTIVITA' PRODUTTIVE (SURAP) ART. 19 DELLA L.R. N. 11 DEL 14 OTTOBRE 2015- SPESE INVESTIMENTO	3	01	0108	2	202	01.3	8	0,00	80.000,00	80.000,00	0,00	0,00	0,00	0,00	0,00	0,00	0,00	0,00
U.2.02.03.02.000	U01628	REALIZZAZIONE DEL SISTEMA INFORMATICO REGIONALE AMBIENTALE CON FUNZIONI DI PFR SINANET	3	09	0902	2	202	05.1	8	313.098,46	0,00	313.098,46	313.098,46	0,00	313.098,46	0,00	0,00	0,00	0,00	0,00
U.2.02.03.02.000	U02844	5.1 - OB. OP. E-GOVERNMENT ED E-INCLUSION - AGC 06 SETT. 02 - PO FESR 2007/2013 - ACQUISTO SOFTWARE.	3	14	1405	2	202	04.9	3	0,00	0,00	175,71	0,00	0,00	0,00	0,00	0,00	0,00	0,00	0,00
U.2.02.03.02.000	U06202	POR FESR 2014/2020 - OBIETTIVO TEMATICO 2 - INVESTIMENTI NELL'AMBITO DELLA TRASFORMAZIONE DIGITALE E DELL'E-GOVERNMENT DELLA GIUNTA REGIONALE DELLA CAMPANIA	3	14	1405	2	202	04.9	3	0,00	12.562.976,41	12.562.976,41	0,00	0,00	0,00	4.000.000,00	0,00	0,00	4.000.000,00	4.000.000,00
U.2.02.03.02.000	U08532	POC 2014/2020 DEL CIPE 12/2016 - ART. 1, CO. 804 L.209/2015 - ACQUISTO SOFTWARE - REGIONE CAMPANIA	3	14	1405	2	202		4	0,00	6.967.705,12	6.967.705,12	0,00	0,00	0,00	6.645.241,27	0,00	0,00	6.645.241,27	6.645.241,27
U.2.02.03.05.000	U00129	SPESE EROGATE AL PERSONALE COME INDENNIZZO PER LE ATTIVITA' DI PROGETTAZIONE FINALIZZATE AD UN INVESTIMENTO DIRETTO.	3	01	0106	2	202	01.3	8	5.093,07	0,00	5.093,60	0,00	0,00	0,00	0,00	0,00	5.093,07	0,00	5.093,07
U.2.02.03.05.000	U00371	COMPETENZE PROFESSIONALI PER REALIZZAZIONE INTERVENTI EX OPCM 3920/2010	3	09	0901	2	202	05.3	8	0,00	1.000.000,00	1.000.000,00	0,00	0,00	0,00	0,00	0,00	0,00	0,00	0,00
U.2.02.03.05.000	U00374	COMPETENZE PROFESSIONALI PER REALIZZAZIONE INTERVENTI EX OPCM 3920/2011	3	09	0901	2	202	05.3	8	0,00	200.000,00	200.000,00	0,00	0,00	0,00	0,00	0,00	0,00	0,00	0,00
U.2.02.03.05.000	U01091	PROSECUZIONE DEGLI INTERVENTI DI RICOSTRUZIONE NELLE ZONE DELLA CAMPANIA INTERESSATA AGLI EVENTI SISMICI DEL 1980/1981 E 1982 (D.M. 13333/1 DEL 30/12/2008 E D.L. N. 334 E 335 DEL 23/09/2011. INCARICHI PROFESSIONALI.	3	08	0801	2	203	06.2	8	0,00	200.000,00	200.000,00	0,00	0,00	0,00	0,00	0,00	0,00	0,00	0,00
U.2.02.03.05.000	U01167	INCARICHI PROFESSIONALI PER LA REALIZZAZIONE DI INVESTIMENTI ED INCENTIVO ALLA PROGETTAZIONE ART. 92 D.LGS. 163/2006	3	09	0901	2	202	05.3	8	22.646,83	88.313,13	110.958,98	5.316,32	10.554,92	15.871,24	35.960,12	0,00	17.330,51	25.305,20	42.635,71
U.2.02.03.05.000	U01253	SPESE CORRENTI INERENTI ALLA GESTIONE DEL TERMOVALORIZZATORE DI ACERRA - INCARICHI PROFESSIONALI PER SERVIZI TECNICI AI SENSI DEL DLGS N. 463/2006	3	09	0903	2	202	05.1	8	0,00	80.000,00	80.000,00	0,00	23.088,00	23.088,00	51.992,69	0,00	0,00	28.904,69	28.904,69
U.2.02.03.05.000	U01262	COMPETENZE PROFESSIONALI PER VERIFICHE STRUTTURALI DI EDIFICI PUBBLICI	3	11	1101	2	202	03.2	8	7.591.894,17	0,00	873.228,80	873.228,80	0,00	873.228,80	0,00	0,00	6.718.655,37	0,00	6.718.655,37
U.2.02.03.05.000	U01455	INCARICHI PROFESSIONALI PER LA REALIZZAZIONE DI INVESTIMENTI PER I SISTEMI ACQUEDOTTISTICI REGIONALI	3	09	0904	2	202	06.3	8	0,00	50.000,00	50.000,00	0,00	0,00	0,00	49.736,96	0,00	0,00	49.736,96	49.736,96
U.2.02.03.05.000	U01493	FSC 2007-2013 DELIBERA CIPE 60/2012 - DEPURAZIONE DELLE ACQUE. INCARICHI PROFESSIONALI PER LA REALIZZAZIONE DI INVESTIMENTI	3	09	0909	2	202	05.6	8	8.547,10	300.000,00	308.547,10	8.547,10	23.086,88	31.633,98	23.086,88	0,00	0,00	0,00	0,00
U.2.02.03.05.000	U01508	ATTIVITA' DI MONITORAGGIO E STUDIO DI CUI ALL'ART. 4, COMMA 176, LEGGE 350/2003	3	09	0904	2	202	06.3	8	122.500,00	0,00	122.500,00	0,00	0,00	0,00	0,00	0,00	122.500,00	0,00	122.500,00
U.2.02.03.05.000	U01511	INTESA ISTITUZIONALE DI PROGRAMMA - ACCORDO DI PROGRAMMA QUADRO "TUTELA DELLE ACQUE E GESTIONE INTEGRATA DELLE RISORSE IDRICHE" SOTTOSCRITTO IL 30/12/2013 - INCARICHI PROFESSIONALI	3	09	0906	2	202	05.3	8	0,00	1.200.000,00	1.200.000,00	0,00	379.173,66	379.173,66	1.200.000,00	0,00	0,00	820.826,34	820.826,34
U.2.02.03.05.000	U01545	INTESA ISTITUZIONALE DI PROGRAMMA - ACCORDO DI PROGRAMMA QUADRO "TUTELA DELLE ACQUE E GESTIONE INTEGRATA DELLE RISORSE IDRICHE" - INCARICHI LIBERO PROFESSIONALI PER SERVIZI TECNICI	3	09	0906	2	202	05.3	8	700.000,00	0,00	700.000,00	200.000,00	0,00	200.000,00	0,00	0,00	500.000,00	0,00	500.000,00
U.2.02.03.05.000	U02063	"FONDO COESIONE 2007/2013 APO ATTO AGGIUNTIVO "SISTEMI DI MOBILITA'" DELIBERA CIPE 25 DEL 20.02.2015 (ACQUISTO MEZZI E ATTREZZATURE POTENZIAMENTO COLONNA MOBILE PROTEZIONE CIVILE - INCENTIVO EX ART. 113 DEL D.LGS. 50/2016)".	3	09	0909	2	202	05.6	8	0,00	102.535,41	102.535,41	0,00	102.535,41	102.535,41	102.535,41	0,00	0,00	0,00	0,00
U.2.02.03.05.000	U02199	INCARICHI PROFESSIONALI PER PROGETTI AMBIENTALI FINANZIATI CON LE RISORSE LIBERATE DEL POR FESR 2007/2013	3	09	0909	2	202	05.6	8	0,00	270.327,94	270.327,94	0,00	78.587,79	78.587,79	237.603,03	0,00	0,00	159.015,24	159.015,24
U.2.02.03.05.000	U02233	FONDI PER IL COORDINAMENTO NAZIONALE DEL PROGRAMMA OPERATIVO TRANSNAZIONALE MED 2007/13 - PRIORITA' 5 - ASSISTENZA TECNICA - INCARICHI PROFESSIONALI	3	19	1901	2	202	01.2	3	3.346,00	0,00	0,00	0,00	0,00	0,00	0,00	0,00	3.346,00	0,00	3.346,00
U.2.02.03.05.000	U02272	F.E.A.M.P. CAMPANIA 2014/2020 SPESE PER SERVIZI DI CONSULENZA E DI ASSISTENZA TECNICA	3	16	1603	2	202	04.2	3	0,00	450.000,00	450.000,00	0,00	0,00	0,00	0,00	0,00	0,00	0,00	0,00
U.2.02.03.05.000	U02491	PROGRAMMA PER LO SVILUPPO RURALE 2007/2013 - FEARS - QUOTA REGIONALE - INTEGRAZIONE IMPOSTA VALORE AGGIUNTO PER INCARICHI PROFESSIONALI A SOGGETTI PRIVATI.	3	16	1603	2	202	04.2	7	13.763,56	41.970,80	55.734,80	13.763,56	0,00	13.763,56	41.970,80	0,00	0,00	41.970,80	41.970,80

n. 100 del 29 Dicembre 2018

PARTI I Atti della Regione

CAPITOLI DI BILANCIO SECONDO IL PIANO DEI CONTI - PARTE SPESA

IV Livello	Cap.	Descrizione	San	Miss.	Prog.	Tit.	Macro.	COFOG	Codice UE	Residui Iniziali (A)	Stanziamiento Competenza (B)	Stanziamiento Cassa (C)	Pagamenti Residuo (D)	Pagamenti Competenza (E)	Totale Pagamenti (F=D+E)	Impegnato (G)	Riaccertato (K)	Residui da Residui (L=A-D+K)	Residui da Comp. (M=G-E)	Residui Finali (N=L+M)
U.2.02.03.05.000	U02517	SPESA PER LE MISURE DEL P.S.R. CAMPANIA 2007/2013 - FEP CAMPANIA 2007/2013 SPESA PER SERVIZI DI CONSULENZA E ASSISTENZA TECNICA	3	16	1603	2	202	04.2	3	102.181,64	200.000,00	302.182,00	102.181,64	82.500,00	184.681,64	190.778,36	0,00	0,00	108.278,36	108.278,36
U.2.02.03.05.000	U02543	INTESA ISTITUZIONALE DI PROGRAMMA DEL 16/02/2000, A.P.O. PROTOCOLLO AGGIUNTIVO DEL 23/04/2001, INFRASTRUTTURE PER I SISTEMI URBANI DA REALIZZARE CON RISORSE DELLE LEGGI N. 64/86 E N. 641/96. INCARICHI PROFESSIONALI	3	16	1603	2	202	04.2	8	2.895,92	0,00	2.895,92	0,00	0,00	0,00	0,00	-2.895,92	0,00	0,00	0,00
U.2.02.03.05.000	U02557	PO FSE 2007/2013 - DELIBERA CIPE N. 79/2012 - OBIETTIVO DI SERVIZIO "TUTELARE E MIGLIORARE LA QUALITÀ DELL'AMBIENTE, IN RELAZIONE AL SERVIZIO IDRICO INTEGRATO". INCARICHI PROFESSIONALI PER LA REALIZZAZIONE DI INFRASTRUTTURE IDRAULICHE E DEPURATIVE	3	08	0803	2	202	06.6	8	0,00	158.036,30	158.036,30	0,00	0,00	0,00	0,00	0,00	0,00	0,00	0,00
U.2.02.03.05.000	U02579	PO FSE 2007/2013 - DELIBERA CIPE N. 79/2012 - OBIETTIVO DI SERVIZIO "TUTELARE E MIGLIORARE LA QUALITÀ DELL'AMBIENTE, IN RELAZIONE AL SERVIZIO IDRICO INTEGRATO". INCARICHI PROFESSIONALI PER LA REALIZZAZIONE DI INFRASTRUTTURE IDRAULICHE E DEPURATIVE	3	09	0909	2	202	05.6	8	0,00	393.369,92	393.369,92	0,00	0,00	0,00	0,00	0,00	0,00	0,00	0,00
U.2.02.03.05.000	U02639	1.6 - OB. OP. PREVENZIONE DEI RISCHI NATURALI ED ANTROPICI - PO FESR 2007/2013 - INCARICHI PROFESSIONALI	3	11	1103	2	202	03.2	3	0,00	0,00	3.660,00	0,00	0,00	0,00	0,00	0,00	0,00	0,00	0,00
U.2.02.03.05.000	U02825	7.1 OB. OP. ASSISTENZA TECNICA - PO FESR 2007/2013 - INCARICHI PROFESSIONALI	3	01	0112	2	202	01.3	3	0,00	0,00	119.048,65	0,00	0,00	0,00	0,00	0,00	0,00	0,00	0,00
U.2.02.03.05.000	U02871	1.2 - OB. OP. MIGLIORARE LA SALUBRITÀ DELL'AMBIENTE PO FESR 2007/2013 - INCARICHI PROFESSIONALI	3	09	0909	2	202	05.6	3	0,00	0,00	0,00	0,00	0,00	0,00	0,00	0,00	0,00	0,00	0,00
U.2.02.03.05.000	U02894	PROGRAMMA OPERATIVO COMPLEMENTARE DI AZIONE E COESIONE PER LA GOVERNANCE DEI SISTEMI DI GESTIONE E CONTROLLO 2014/2020 SPESA PER IL PERSONALE	3	01	0112	2	202	01.3	4	0,00	320.000,00	320.000,00	0,00	0,00	0,00	0,00	0,00	0,00	0,00	0,00
U.2.02.03.05.000	U03062	FSC 2007-2013 - ART. 3, COMMA 1, DELLA LEGGE N. 1 DEL 24/01/2011 ? INCARICHI PROFESSIONALI PER LA REALIZZAZIONE DI INFRASTRUTTURE PER TRATTAMENTO RIFIUTI URBANI	3	09	0909	2	202	05.6	8	0,00	500.000,00	500.000,00	0,00	0,00	0,00	0,00	0,00	0,00	0,00	0,00
U.2.02.03.05.000	U04609	PO FSE 2007/2013 ASSE I OB SP B) OB. OP. 1 CONTRASTO ALLA PRECARIZZAZIONE DEI LAVORATORI. INCARICHI PROFESSIONALI	3	15	1504	2	202	04.1	3	0,00	0,00	0,00	0,00	0,00	0,00	0,00	0,00	0,00	0,00	0,00
U.2.02.03.05.000	U04629	PO FSE 2007/2013 ASSE II OB SP. E) OB. OP. 1 RAFFORZAMENTO DELL'INSERIMENTO/REINSERIMENTO LAVORATIVO DI LAVORATORI ADULTI. INCARICHI PROFESSIONALI	3	15	1504	2	202	04.1	3	0,00	0,00	54.852,25	0,00	0,00	0,00	0,00	0,00	0,00	0,00	0,00
U.2.02.03.05.000	U04667	PO FSE 2007/2013 ASSE III OB SP. G) OB. OP. 10 PROMOZIONE DI FORME DI CITTADINANZA CONSAPEVOLE E PARTECIPATIVA. INCARICHI PROFESSIONALI	3	12	1210	2	202	10.9	3	1.500,00	0,00	1.500,00	0,00	0,00	0,00	0,00	-1.500,00	0,00	0,00	0,00
U.2.02.03.05.000	U04679	PO FSE 2007/2013 ASSE IV OB SP. I2) OB. OP. 1 PROMOZIONE DEL PROCESSO DI COSTRUZIONE DI UNA OFFERTA FORMATIVA INIZIALE, PROFESSIONALE, UNIVERSITARIA E POST UNIVERSITARIA DI QUALITÀ. INCARICHI PROFESSIONALI	3	15	1504	2	202	04.1	3	0,00	0,00	2.387,00	0,00	0,00	0,00	0,00	0,00	0,00	0,00	0,00
U.2.02.03.05.000	U04724	PO FSE 2007/2013 ASSE I OB SP A) OB. OP. 2 ATTUAZIONE NUOVE TIPOLOGIE DI APPRENDISTATO INCARICHI PROFESSIONALI	3	15	1504	2	202	04.1	3	0,00	0,00	5.316,50	0,00	0,00	0,00	0,00	0,00	0,00	0,00	0,00
U.2.02.03.05.000	U05369	POIN (FESR) 2007-2013 "ATTRATTORI CULTURALI, NATURALI E TURISMO" - ASSE III	3	07	0701	2	202	04.7	4	0,00	0,00	652,26	0,00	0,00	0,00	0,00	0,00	0,00	0,00	0,00
U.2.02.03.05.000	U06218	POR FESR 2014/2020 - OBIETTIVO TEMATICO 4 - ONERI PER ACCANTONAMENTI E SPESE TECNICHE	3	10	1006	2	202	04.5	3	0,00	500.000,00	500.000,00	0,00	0,00	0,00	0,00	0,00	0,00	0,00	0,00
U.2.02.03.05.000	U08211	PAC - MISURE DI SALVAGUARDIA POR FESR 2007/2013. INCARICHI PROFESSIONALI ESTERNI	3	01	0112	2	202	01.3	8	117.238,32	0,00	129.453,52	117.238,32	0,00	117.238,32	0,00	0,00	0,00	0,00	0,00
U.2.02.03.05.000	U08311	PIANO DI AZIONE E COESIONE - MISURE DI SALVAGUARDIA DELLA SPESA DEL POR FESR 2007/2013 - INCARICHI PROFESSIONALI - LAVORI PUBBLICI E PROT. CIV.	3	01	0112	2	202	01.3	8	0,00	3.660,00	3.660,00	0,00	0,00	0,00	0,00	0,00	0,00	0,00	0,00
U.2.02.03.05.000	U08330	PIANO DI AZIONE E COESIONE - MISURE DI SALVAGUARDIA DELLA SPESA DEL POR FESR 2007/2013 - INCARICHI PROFESSIONALI - TUTELA AMBIENTE	3	01	0112	2	202	01.3	3	0,00	18.300,00	18.300,00	0,00	18.300,00	18.300,00	18.300,00	0,00	0,00	0,00	0,00
U.2.02.03.05.000	U08342	PAC 2007/2013 - MISURE DI SALVAGUARDIA POR FESR 2007/2013. INCARICHI PROFESSIONALI ESTERNI - AMBIENTE	3	01	0112	2	202	01.3	8	0,00	1.442.778,00	1.442.778,00	0,00	947.107,28	947.107,28	1.442.778,00	0,00	0,00	495.670,72	495.670,72
U.2.02.03.05.000	U08348	PAC 2007/2013 - MISURE DI SALVAGUARDIA POR FESR 2007/2013. INCARICHI PROFESSIONALI ESTERNI - TURISMO	3	01	0112	2	202	01.3	8	0,00	110.449,80	110.449,80	0,00	101.200,31	101.200,31	110.449,80	0,00	0,00	9.249,49	9.249,49
U.2.02.03.05.000	U08352	PAC - MISURE DI SALVAGUARDIA POR FESR 2007/2013. INCARICHI PROFESSIONALI ESTERNI	3	01	0112	2	202	01.3	8	0,00	1.450.000,00	1.450.000,00	0,00	0,00	0,00	4.574,08	0,00	0,00	4.574,08	4.574,08
U.2.02.03.05.000	U08534	POC 2014/2020 DEL CIPE 12/2016 - COMPENSI PER ATTIVITÀ CONNESSE ALL'O.O. 5.1 POR FESR 2007/2013	3	14	1405	2	202		4	0,00	3.000,00	3.000,00	0,00	0,00	0,00	0,00	0,00	0,00	0,00	0,00
U.2.02.03.99.000	U01158	ACQUISTO DI STRUMENTI PER LA VALUTAZIONE GESTIONALE E DI MEZZI PER LA VALUTAZIONE DELLA PERICOLOSITÀ DELL'ESERCIZIO DELLE CAVE, (ART. 25 DELLA L.R. 13/12/85 N. 54 MODIFICATO ED INTEGRATO DALL'ART. 19, I E II COMMA DELLA L.R. 17/95), IV COMPRESSE ATTIVITÀ DI AGGIORNAMENTO E SPECIALIZZAZIONE DEL PERSONALE ADDETTO ALLA RICERCA E ALLA VALORIZZAZIONE DELLE RISORSE GEOTERMICHE.	3	09	0902	2	202	05.1	8	6.124,00	0,00	6.124,00	0,00	0,00	0,00	0,00	0,00	6.124,00	0,00	6.124,00
U.2.02.03.99.000	U01398	SPESA PER ATTIVITÀ CONNESSE AL FUNZIONAMENTO DEL CENTRO ITTIOGENICO REGIONALE ISCA	3	16	1602	2	202	04.2	8	0,00	19.300,00	19.300,00	0,00	0,00	0,00	0,00	0,00	0,00	0,00	0,00
U.2.02.03.99.000	U01406	IMPLEMENTAZIONE E AGGIORNAMENTO DEL SISTEMA INFORMATIVO REGIONALE PER L'ANAGRAFICA DEI CACCIATORI E PER LA ISCRIZIONE AGLI ATC.	3	16	1602	2	202	04.2	8	331.002,89	40.000,00	363.637,25	126.591,42	0,00	126.591,42	39.995,80	-97.979,78	106.431,69	39.995,80	146.427,49
U.2.02.03.99.000	U01517	SPESA PER IL MIGLIORAMENTO E POTENZIAMENTO DEL SERVIZIO FITOSANITARIO REGIONALE PER LE FINALITÀ PREVISTE DAL D.LGS. 19 AGOSTO 2005 N. 214.	3	16	1601	2	202	04.2	8	76.000,00	0,00	75.574,40	0,00	0,00	0,00	0,00	-8.222,00	67.778,00	0,00	67.778,00

fonte: <http://burc.regione.campania.it>

n. 100 del 29 Dicembre 2018

PARTE I  Atti della Regione

CAPITOLI DI BILANCIO SECONDO IL PIANO DEI CONTI - PARTE SPESA

IV Livello	Cap.	Descrizione	San	Miss.	Prog.	Tit.	Macro.	COFOG	Codice UE	Residui Iniziali (A)	Stanziamiento Competenza (B)	Stanziamiento Cassa (C)	Pagamenti Residuo (D)	Pagamenti Competenza (E)	Totale Pagamenti (F=D+E)	Impegnato (G)	Riaccontato (K)	Residui da Residui (L=A-D+K)	Residui da Comp. (M=G-E)	Residui Finali (N=L+M)
U.2.02.03.99.000	U01551	ATTIVITA' DI MONITORAGGIO E STUDIO DI CUI ALL'ART. 4, COMMA 17b, LEGGE 350/2003 - SPESE DI INVESTIMENTO PER BENI IMMATERIALI	3	09	0904	2	202	06.3	8	0,00	122.500,00	122.500,00	0,00	0,00	0,00	122.500,00	0,00	0,00	122.500,00	122.500,00
U.2.02.03.99.000	U01710	ADP "AREE DEL LITORALE VESUVIANO" - STUDI, INDAGINI E REDAZIONE DI PIANI DI INDAGINI PRELIMINARI E DI CARATTERIZZAZIONE	3	09	0909	2	202	05.6	8	0,00	0,00	2.005.705,81	0,00	0,00	0,00	0,00	0,00	0,00	0,00	0,00
U.2.02.03.99.000	U02180	PIANO DI SVILUPPO PER I COMUNI DELL'AREA NORD DI NAPOLI: FINANZIAMENTO DELLO STUDIO DI FATTIBILITA' PER IL COMPLETAMENTO DEI PROGRAMMI DELL'ALTA VELOCITA' FERROVIARIA	3	10	1001	2	202	04.5	8	875.000,00	0,00	875.000,00	0,00	0,00	0,00	0,00	0,00	875.000,00	0,00	875.000,00
U.2.02.03.99.000	U02514	INTERVENTI NEL SETTORE DELLO SVILUPPO RURALE DA ATTUARE CON LE PROCEDURE ED I CRITERI PREVISTI DAL PROGRAMMA DI SVILUPPO RURALE DELLA CAMPANIA.	3	16	1603	2	202	04.2	3	195.492,85	600.000,00	795.492,85	195.492,85	0,00	195.492,85	0,00	0,00	0,00	0,00	0,00
U.2.02.03.99.000	U02582	MISURE FINANZIARIE DI SOSTEGNO AL CICLO DEI RIFIUTI E DI COMPENSAZIONE AMBIENTALE (ART. 3 D.L. 26.11.2010, N.198 CONVERTITO IN L. 24.01.2011, N. 1)	3	09	0909	2	202	05.6	8	31.340.970,62	5.240.000,00	32.511.935,62	505.867,87	0,00	505.867,87	5.240.000,00	-8.943,40	30.826.159,35	5.240.000,00	36.066.159,35
U.2.02.03.99.000	U02898	PROGRAMMA OPERATIVO COMPLEMENTARE DI AZIONE E COESIONE PER LA GOVERNANCE DEI SISTEMI DI GESTIONE E CONTROLLO 2014/2020-ACQUISTO SERVIZI E CONSULENZE ESTERNE	3	01	0112	2	202	01.3	4	0,00	323.644,00	323.644,00	0,00	0,00	0,00	35.500,00	0,00	0,00	35.500,00	35.500,00
U.2.02.03.99.000	U03210	ATTUAZIONE PROGRAMMA DI INCREMENTO IPPICO - L.R.2/9/82 N.42 ART.62	3	16	1601	2	202	04.2	8	585.096,14	300.000,00	551.949,23	280.744,60	0,00	280.744,60	300.000,00	-17.389,97	286.961,57	300.000,00	586.961,57
U.2.02.03.99.000	U03232	SPESE PER LE ATTIVITA' DI ORIENTAMENTO DEI CONSUMI ED AZIONI DI INFORMAZIONE - REG. CE N. 814 DEL 17/04/2000	3	16	1601	2	202	04.2	8	128.057,70	0,00	104.925,10	82.800,00	0,00	82.800,00	0,00	0,00	45.257,70	0,00	45.257,70
U.2.02.03.99.000	U03527	SPESE CONNESSE APPLICAZIONE LEGISLAZIONE AGRARIA, IVI COMPRESSE QUELLE PER STUDI E RICERCHE PRELIMINARI ALLA PROGRAMMAZIONE O ATTUAZIONE DEGLI INTERVENTI, PER LA DIVULGAZIONE DELLA NORMATIVA PER L'ACQUISTO DI ATTREZZATURE E SUPPORTI TECNICI.	3	16	1601	2	202	04.2	8	769.511,05	0,00	769.511,05	0,00	0,00	0,00	0,00	0,00	769.511,05	0,00	769.511,05
U.2.02.03.99.000	U03534	SPESE PER L'ATTUAZIONE DEL PROGETTO LIFE ENVIRONMENT POLICY AND GOVERNANCE - LIFE08 ENV/IT/000406	3	09	0905	2	202	05.4	3	193.797,25	0,00	193.797,25	2.907,44	0,00	2.907,44	0,00	0,00	190.889,81	0,00	190.889,81
U.2.02.03.99.000	U03551	ATTIVITA' DI RICERCA E SPERIMENTAZIONE A CARATTERE REGIONALE INTERVENTI A SOSTEGNO DEL COMPARTO AGROALIMENTARE, A CARATTERE REGIONALE, INTERVENTI A CARATTERE TERRITORIALE, INFORMAZIONE, CONSULENZA E IN GENERE DI ASSISTENZA TECNICA IN AGRICOLTURA (L.R. 31/86 N.7, L.R. 47/91, N. 11).	3	16	1601	2	202	04.2	8	1.735.240,14	996.309,88	1.960.820,28	583.191,56	267.399,99	850.591,55	969.183,82	-509.765,63	642.282,95	701.783,83	1.344.066,78
U.2.02.03.99.000	U03559	ATTUAZIONE DI PROGRAMMI DI PROMOZIONE E DI SVILUPPO DELL'AGRICOLTURA BIOLOGICA (ART. 123, LEGGE 23/12/2000, N. 388)	3	16	1601	2	202	04.2	8	134.167,71	0,00	94.167,71	74.167,71	0,00	74.167,71	0,00	-60.000,00	0,00	0,00	0,00
U.2.02.03.99.000	U03566	SPESE DI INVESTIMENTO PER LO SVOLGIMENTO DI PROGETTI E PROGRAMMI FINANZIATI DALL'UNIONE EUROPEA	3	09	0905	2	202	05.4	3	24.398,06	0,00	24.398,06	6.786,01	0,00	6.786,01	0,00	-9.175,87	8.436,18	0,00	8.436,18
U.2.02.03.99.000	U03594	INTERVENTI DI VALORIZZAZIONE TIPICITA' PRODOTTI AGRICOLI, ATTIVITA' DI SICUREZZA ALIMENTARE, TUTELA, MARKETING DEI PRODOTTI ZOOTECNICI, AGRICOLI, DELLA PESCA E DELLE AREE DI PRODUZIONE DELLA CAMPANIA, AZIONI PROMOZIONALI PER L'ADESIONE AI PROGRAMMI DI FINANZIAMENTO EUROPEI.	3	16	1601	2	202	04.2	8	680.173,72	724.000,00	1.251.208,58	397.342,73	140.542,40	537.885,13	485.542,40	-22.538,72	260.292,27	345.000,00	605.292,27
U.2.02.03.99.000	U03827	SPESE E CONTRIBUTI PER L'ATTUAZIONE DEI PROGRAMMI INTERREGIONALI (LEGGE 5/11/1996, N. 578, ART. 1)	3	16	1601	2	202	04.2	8	263.497,22	0,00	263.497,22	263.497,22	0,00	263.497,22	0,00	0,00	0,00	0,00	0,00
U.2.02.03.99.000	U03828	PROGRAMMI INTERREGIONALI QUOTA NAZIONALE (L. 499/99) DM 516/99 DEL 7/8/01	3	16	1601	2	202	04.2	8	100,00	8.006,31	14.584,80	0,00	0,00	0,00	0,00	-100,00	0,00	0,00	0,00
U.2.02.03.99.000	U04009	PASER - AUTO ALLE IMPRESE E SVILUPPO DEGLI INSEDIAMENTI PRODUTTIVI, ASSISTENZA TECNICA	3	14	1401	2	202	04.4	8	375.000,00	0,00	375.000,00	373.230,23	0,00	373.230,23	0,00	0,00	1.769,77	0,00	1.769,77
U.2.02.03.99.000	U04011	PASER - LINEA D'AZIONE 5 - INTERVENTI DI PROMOZIONE E COMUNICAZIONE DEL COMPARTO AGROALIMENTARE (ART.1, COMMA 25, L.R. N.2 DEL 21/1/2010)	3	16	1601	2	202	04.2	8	80.628,84	98.144,11	80.628,84	0,00	0,00	0,00	98.144,11	-1.598,16	79.030,68	98.144,11	177.174,79
U.2.02.03.99.000	U04012	PASER - STUDI, PROGETTI, ANALISI E ASSISTENZA A SUPPORTO DELLA PROGRAMMAZIONE, DELLA GESTIONE E DEL MONITORAGGIO DEL PIANO	3	14	1401	2	202	04.4	8	999.133,41	0,00	1.062.890,97	0,00	0,00	0,00	0,00	0,00	999.133,41	0,00	999.133,41
U.2.02.03.99.000	U04188	FONDO UNICO PER LE ATTIVITA' PRODUTTIVE CONFERITE ALLA REGIONE IN MATERIA DI INDUSTRIA, ARTIGIANATO ED ENERGIA (ART. 19 COMMA 6 D.LGS. 112/98), COMPRESI IL FUNZIONAMENTO DELLA ISTITUENDA AGENZIA PER LA PROMOZIONE DELLE PMI E LA PROMOZIONE DELLO SPORTELLO UNICO PER LE ATTIVITA' PRODUTTIVE, NONCHE IL FINANZIAMENTO DI ATTIVITA' DERIVANTI DALL'APPLICAZIONE DELLE PROCEDURE DI CUI ALL'ART.3 DELLA L.R. 11/80/1, N.10-ASSISTENZA TECNICA	3	14	1401	2	202	04.4	8	103.580,07	805.339,84	1.546.818,76	65.461,15	378.197,33	443.656,48	802.328,84	0,00	38.118,92	424.131,51	462.250,43
U.2.02.03.99.000	U04386	RETE REGIONALE DEGLI INCUBATORI. SPESE PER PREDISPOSIZIONE DEL PIANO VOLTO ALL'ADEGUAMENTO DELLE INFRASTRUTTURE TECNOLOGICHE ED ALLA FACILITAZIONE DELLO SVILUPPO COMPETITIVO DELLARETE (ART. 1, COMMA 71, L.R. N. 5 DEL 6 MAGGIO 2013)	3	14	1403	2	202	04.8	8	0,00	0,00	0,00	0,00	0,00	0,00	0,00	0,00	0,00	0,00	0,00
U.2.02.03.99.000	U05367	ASSISTENZA TECNICA REGIONALE - POI - ENERGIA 2007/2013.	3	17	1702	2	202	04.3	4	45.500,00	0,00	45.500,00	0,00	0,00	0,00	0,00	0,00	45.500,00	0,00	45.500,00
U.2.02.03.99.000	U06198	POR FESR 2014/2020 - ASSE ASSISTENZA TECNICA ? SPESE PER L'ATTUAZIONE, L'EFFICIENTAMENTO E LA COMUNICAZIONE DEL POR FESR 2014/2020	3	01	0112	2	202	01.3	3	0,00	810.000,00	810.000,00	0,00	182.664,33	182.664,33	198.256,73	0,00	0,00	15.592,40	15.592,40

fonte: <http://burc.regione.campania.it>

n. 100 del 29 Dicembre 2018

PARTE I  Atti della Regione

CAPITOLI DI BILANCIO SECONDO IL PIANO DEI CONTI - PARTE SPESA

IV Livello	Cap.	Descrizione	San	Miss.	Prog.	Tit.	Macro.	COFOG	Codice UE	Residui Iniziali (A)	Stanziamento Competenza (B)	Stanziamento Cassa (C)	Pagamenti Residuo (D)	Pagamenti Competenza (E)	Totale Pagamenti (F=D+E)	Impegnato (G)	Riaccontato (K)	Residui da Residui (L=A-D+K)	Residui da Comp. (M=G-E)	Residui Finali (N=L+M)
U.2.02.03.99.000	U06254	POR FESR 2014/2020 - OBIETTIVO TEMATICO 1 ACQUISIZIONE DEI SERVIZI DI CACCIA	3	14	1405	2	202	04.9	3	0,00	227.530,00	227.530,00	0,00	0,00	0,00	227.530,00	0,00	0,00	227.530,00	227.530,00
U.2.02.03.99.000	U06279	PAC - III RIFORMAZIONE - MISURE ANTICUCHE - INTERVENTI PER IL RILANCIO DELLE AREE DI CRISI INDUSTRIALE DELLA REGIONE CAMPANIA - SOCIETA' CONTROLLATE	3	15	1504	2	202		8	0,00	5.100.000,00	5.100.000,00	0,00	0,00	0,00	5.100.000,00	0,00	0,00	5.100.000,00	5.100.000,00
U.2.02.03.99.000	U08320	PIANO DI AZIONE E COESIONE - MISURE DI SALVAGUARDIA DELLA SPESA DEL POR FESR 2007/2013 - SOCIETA' CONTROLLATE - RICERCA E INNOVAZIONE	3	01	0112	2	202	01.3	8	0,00	2.717.731,40	2.717.731,40	0,00	0,00	0,00	0,00	0,00	0,00	0,00	0,00
U.2.02.03.99.000	U08322	PIANO DI AZIONE E COESIONE - MISURE DI SALVAGUARDIA DELLA SPESA DEL POR FESR 2007/2013 - SOCIETA' CONTROLLATE - ASSISTENZA TECNICA	3	01	0112	2	202	01.3	8	0,00	5.324.752,16	5.324.752,16	0,00	5.304.998,80	5.304.998,80	5.304.998,80	0,00	0,00	0,00	0,00
U.2.02.03.99.000	U08350	PAC 2007/2013 - SERVIZI TRASVERSALI AT - AMBIENTE	3	01	0112	2	202	01.3	8	0,00	10.000,00	10.000,00	0,00	3.607,59	3.607,59	3.607,59	0,00	0,00	3.607,59	3.607,59
U.2.02.03.99.000	U08410	POC 2014/2020 - DEL CIPE 12/2016 - ART. 1, CO. 804 L. 208/2015 - SOC. CONTROLLATE - TURISMO	3	01	0112	2	202	01.3	8	0,00	1.689.325,22	1.689.325,22	0,00	1.297.316,21	1.297.316,21	1.297.316,21	0,00	0,00	392.009,01	392.009,01
U.2.02.03.99.000	U08416	POC 2014/2020 - DEL CIPE 12/2016 - ART. 1, CO. 804 L. 208/2015 - ASSISTENZA TECNICA	3	01	0112	2	202	01.3	8	0,00	2.528.835,00	2.528.835,00	0,00	1.272.048,47	1.272.048,47	1.272.048,47	0,00	0,00	0,00	0,00
U.2.02.03.99.000	U08422	POC 2014/2020 - DEL CIPE 12/2016 - ART. 1, CO. 804 L. 208/2015 - SOC. CONTROLLATE - SANITA'	3	01	0112	2	202	01.3	8	0,00	2.140.217,14	2.140.217,14	0,00	0,00	0,00	0,00	0,00	0,00	0,00	0,00
U.2.02.03.99.000	U08426	POC 2014/2020 - DEL CIPE 12/2016 - ART. 1, CO. 804 L. 208/2015 - SOC. CONTROLLATE - MOBILITA'	3	01	0112	2	202	01.3	8	0,00	120.496,07	120.496,07	0,00	0,00	0,00	0,00	0,00	0,00	0,00	0,00
U.2.02.03.99.000	U08513	POC 2014/2020 - DEL CIPE 11/2016 SOC. CONTROLLATE - MOBILITA'	3	10	1006	2	202		8	0,00	94.661.811,74	94.661.811,74	0,00	0,00	0,00	0,00	0,00	0,00	0,00	0,00
U.2.02.04.09.000	U00150	RISCATTI DERIVANTI DA LOCAZIONI FINANZIARIE PER ACQUISTO DI IMMOBILI	3	01	0105	2	202	01.3	8	0,00	2.657.068,32	2.657.068,32	0,00	2.657.068,32	2.657.068,32	2.657.068,32	0,00	0,00	0,00	0,00
U.2.03.01.01.000	U01411	CONTRIBUTI A FAVORE DI ENTI DI RICERCA E/O DI ALTRI ORGANISMI PUBBLICI OPERANTI IN AMBITO VENATORIO AI SENSI DEGLI ART. 8 COMMA 4 DELLA L.R. 26/2012 E SMI-CONTRIBUTI AMMINISTRAZIONI CENTRALI	3	16	1602	2	203	04.2	8	0,00	10.000,00	10.000,00	0,00	0,00	0,00	0,00	0,00	0,00	0,00	0,00
U.2.03.01.01.000	U01420	CONVENZIONE CON IL CORPO FORESTALE DELLO STATO PER IL CONTROLLO DEL BRACCONAGGIO	3	16	1602	2	203	04.2	8	60.000,00	50.000,00	80.000,00	0,00	0,00	0,00	50.000,00	-30.000,00	30.000,00	50.000,00	80.000,00
U.2.03.01.01.000	U02052	FONDO PER LO SVILUPPO E LA COESIONE 2007-2013 - DELIBERA CIPE N. 25 DEL 20.02.2015 - AMMINISTRAZIONI CENTRALI	3	10	1006	2	203	04.5	8	10.000.000,00	12.470.884,76	22.470.884,76	0,00	0,00	0,00	3.314.480,91	0,00	10.000.000,00	3.314.480,91	13.314.480,91
U.2.03.01.01.000	U02061	"FONDO COESIONE 2007/2013 APO ATTO AGGIUNTIVO "SISTEMI DI MOBILITA'" DELIBERA CIPE 25 DEL 20.02.2015 (ACQUISTO MEZZI E ATTREZZATURE POTENZIAMENTO COLONNA MOBILE PROTEZIONE CIVILE - AMMINISTRAZIONI CENTRALI)"	3	09	0909	2	203	05.6	8	0,00	53.000,00	53.000,00	0,00	0,00	0,00	48.000,00	0,00	0,00	48.000,00	48.000,00
U.2.03.01.01.000	U02483	INTESA ISTITUZIONALE DI PROGRAMMA APO INFRASTRUTTURE PER I SISTEMI URBANI - TERZO PROTOCOLLO AGGIUNTIVO" (LEGGE 209/96 - DEL CIPE N. 20/2004) AMMINISTRAZIONI CENTRALI	3	08	0803	2	203	06.6	8	629.664,80	0,00	629.664,80	0,00	0,00	0,00	0,00	0,00	629.664,80	0,00	629.664,80
U.2.03.01.01.000	U02495	PROGRAMMA PER LO SVILUPPO RURALE 2014/2020 - FEASR - QUOTA REGIONALE	3	16	1603	2	203	04.2	7	0,00	13.100.000,00	13.100.000,00	0,00	9.800.000,00	9.800.000,00	9.800.000,00	0,00	0,00	0,00	0,00
U.2.03.01.01.000	U02499	PROGRAMMA PER LO SVILUPPO RURALE 2007/2013 - FEARS - QUOTA REGIONALE. CONTRIBUTI A ENTI DELLO STATO ED AMMINISTRAZIONI CENTRALI	3	16	1603	2	203	04.2	7	3.055.614,55	300.000,00	3.238.123,23	51.820,63	137.174,42	188.995,05	137.174,42	-2.050.904,45	952.889,47	0,00	952.889,47
U.2.03.01.01.000	U02527	FINANZIAMENTO DEGLI INTERVENTI PREVISTI DAL P.O. NAZIONALE PESCA FEAMP 2014/2020 - CONTRIBUTI ALLE AMMINISTRAZIONI PUBBLICHE CENTRALI - ALTRI ENTI PUBBLICI NAZIONALI	3	16	1603	2	203	04.2	3	0,00	450.000,00	450.000,00	0,00	0,00	0,00	0,00	0,00	0,00	0,00	0,00
U.2.03.01.01.000	U02565	APO INFRASTRUTTURE PER LA VIABILITA' IN REGIONE CAMPANIA DEL 30.12.2002 E SUCCESSIVI PROTOCOLLI AGGIUNTIVI. CONTRIBUTI AGLI INVESTIMENTI A ANAS SPA.	3	10	1005	2	203	04.5	8	8.704.256,23	628.494,45	0,00	0,00	0,00	0,00	628.494,45	0,00	8.704.256,23	628.494,45	9.332.750,68
U.2.03.01.01.000	U02581	INTESA ISTITUZIONALE DI PROGRAMMA 2° PROTOCOLLO AGGIUNTIVO ALL'ACCORDO DI PROGRAMMA QUADRO PER INFRASTRUTTURE DEI SISTEMI URBANI DELL'1/8/2003. AMMINISTRAZIONI CENTRALI.	3	08	0803	2	203	06.6	8	0,00	17.085,37	17.085,37	0,00	0,00	0,00	16.291,10	0,00	0,00	16.291,10	16.291,10
U.2.03.01.01.000	U02593	FEP CAMPANIA 2007/2013 - CONTRIBUTI A FAVORE DI ENTI ISTITUTI E AMMINISTRAZIONI CENTRALI	3	16	1603	2	203	04.2	3	0,00	0,00	0,00	0,00	0,00	0,00	0,00	0,00	0,00	0,00	0,00
U.2.03.01.01.000	U02624	2.1 - OB. OP. INTERVENTI SU AREE SCIENTIFICHE DI RILEVANZA STRATEGICHE PO FESR 2007/2013 - AMMINISTRAZIONI CENTRALI	3	14	1405	2	203	04.9	3	2.423.870,40	0,00	411.585,57	0,00	0,00	0,00	0,00	-2.423.870,40	0,00	0,00	0,00
U.2.03.01.01.000	U02626	2.2 - OB. OP. INTERVENTI DI POTENZIAMENTO DI SISTEMA E DI FILIERA DELLA R & S - PO FESR 2007/2013 - AMMINISTRAZIONI CENTRALI	3	14	1405	2	203	04.9	3	7.632.318,27	0,00	33.894.129,67	23.445,64	0,00	23.445,64	0,00	-7.514.049,32	94.823,31	0,00	94.823,31
U.2.03.01.01.000	U02628	2.3 - OB. OP. SISTEMI E FILIERE PRODUTTIVI - PO FESR 2007/2013 - AMMINISTRAZIONI CENTRALI	3	14	1405	2	203	04.9	3	10.906.926,65	0,00	2.560.776,45	0,00	0,00	0,00	0,00	-8.764.730,00	2.142.196,65	0,00	2.142.196,65
U.2.03.01.01.000	U02632	2.5 - OB. OP. INFRASTRUTTURE INDUSTRIALI ED ECONOMICHE - PO FESR 2007/2013 - AMMINISTRAZIONI CENTRALI	3	14	1405	2	203	04.9	3	427.442,07	0,00	7.577.890,93	0,00	0,00	0,00	0,00	-427.442,07	0,00	0,00	0,00
U.2.03.01.01.000	U02636	3.1 - OB. OP. OFFERTE ENERGETICA DA FONTE RINNOVABILE - PO FESR 2007/2013 - AMMINISTRAZIONI CENTRALI	3	17	1702	2	203	04.3	3	0,00	0,00	0,00	0,00	0,00	0,00	0,00	0,00	0,00	0,00	0,00
U.2.03.01.01.000	U02640	3.3 - OB. OP. CONTENIMENTO ED EFFICIENZA DELLA DOMANDA - PO FESR 2007/2013 - AMMINISTRAZIONI CENTRALI	3	17	1702	2	203	04.3	3	1.108.611,31	0,00	3.180.758,10	382.386,31	0,00	382.386,31	0,00	-4,09	726.220,91	0,00	726.220,91
U.2.03.01.01.000	U02657	1.9 - OB. OP. BENI E SITI CULTURALI PO FESR 2007/2013 - CULTURA - AMMINISTRAZIONI CENTRALI	3	05	0503	2	203	08.2	3	4.095.005,94	0,00	4.059.812,89	191.540,99	0,00	191.540,99	0,00	-2.096.008,49	1.807.456,46	0,00	1.807.456,46
U.2.03.01.01.000	U02674	6.3 - OB. OP. CITTA' SOLIDALI E SCUOLE APERTE - AGC 17 SETTI 96 - PO FESR 2007/2013 - ISTRUZIONE E DIRITTO ALLO STUDIO	3	04	0408	2	203	09.8	3	0,00	0,00	9.973.975,55	0,00	0,00	0,00	0,00	0,00	0,00	0,00	0,00
U.2.03.01.01.000	U02703	1.12 - OB. OP. PROMUOVERE LA CONOSCENZA DELLA CAMPANIA - PO FESR 2007/2013 - AMMINISTRAZIONI CENTRALI	3	07	0702	2	203	04.7	3	0,00	0,00	0,00	0,00	0,00	0,00	0,00	0,00	0,00	0,00	0,00

fonte: <http://burc.regione.campania.it>

n. 100 del 29 Dicembre 2018

PARTE I  Atti della Regione

CAPITOLI DI BILANCIO SECONDO IL PIANO DEI CONTI - PARTE SPESA

IV Livello	Cap.	Descrizione	San	Miss.	Prog.	Tit.	Macro.	COFOG	Codice UE	Residui Iniziali (A)	Stanziamiento Competenza (B)	Stanziamiento Cassa (C)	Pagamenti Residuo (D)	Pagamenti Competenza (E)	Totale Pagamenti (F=D+E)	Impegnato (G)	Riaccortato (K)	Residui da Residui (L=A-D+K)	Residui da Comp. (M=G-E)	Residui Finali (N=L+M)
U.2.03.01.01.000	U02782	5.1 - OB. OP. E-GOVERNMENT ED E-INCLUSION EX-AGC 06 SETT 02 - PO FESR 2007/2013 - AMMINISTRAZIONI CENTRALI.	3	14	1405	2	203	04.9	3	0,00	0,00	0,00	0,00	0,00	0,00	0,00	0,00	0,00	0,00	0,00
U.2.03.01.01.000	U02837	FINANZIAMENTO GRANDI PROGETTI POR FESR 2007/2013 - TRASPORTI - AMMINISTRAZIONI CENTRALI	3	10	1006	2	203	04.5	3	12.476.661,52	0,00	0,00	0,00	0,00	0,00	0,00	0,00	12.476.661,52	0,00	12.476.661,52
U.2.03.01.01.000	U02882	1.6 - OB. OP. PREVENZIONE DEI RISCHI NATURALI ED ANTROPICI - PO FESR 2007/2013 - AMMINISTRAZIONI CENTRALI	3	11	1103	2	203	03.2	3	0,00	0,00	2.250.403,00	0,00	0,00	0,00	0,00	0,00	0,00	0,00	0,00
U.2.03.01.01.000	U03529	SPESE CONNESSE ALLA LEGISLAZIONE AGRARIA REGIONALE STATALE ED EUROPEA PER SUPPORTI TECNICI SPECIALISTICI	3	16	1601	2	203	04.2	8	394.017,13	0,00	394.017,13	0,00	0,00	0,00	0,00	0,00	394.017,13	0,00	394.017,13
U.2.03.01.01.000	U04022	INTESA ISTITUZIONALE DI PROGRAMMA - IV ATTO INTEGRATIVO ALL'APO "SVILUPPO LOCALE" INTERVENTI DI INTERNAZIONALIZZAZIONE E COOPERAZIONE. CONTRIBUTI AD AMMINISTRAZIONI CENTRALI	3	19	1901	2	203	01.2	8	100.000,00	0,00	100.000,00	0,00	0,00	0,00	0,00	0,00	100.000,00	0,00	100.000,00
U.2.03.01.01.000	U04643	PO FSE 2007/2013 ASSE IV OB SP. 12) OB. OP. 1 PROMOZIONE DEL PROCESSO DI COSTRUZIONE DI UNA OFFERTA FORMATIVA INIZIALE, PROFESSIONALE UNIVERSITARIA E POST UNIVERSITARIA DI QUALITA'. AMMINISTRAZIONI CENTRALI.	3	15	1504	2	203	04.1	3	265.947,98	0,00	265.947,98	112.343,27	0,00	112.343,27	0,00	0,00	153.604,71	0,00	153.604,71
U.2.03.01.01.000	U04647	PO FSE 2007/2013 ASSE II OB SP. F) OB. OP. 2 PROMOZIONE DI AZIONI DI SUPPORTO CHE MIGLIORINO LA CONDIZIONE FEMMINILE NEL MERCATO DEL LAVORO. AMMINISTRAZIONI CENTRALI.	3	15	1504	2	203	04.1	3	0,00	0,00	0,00	0,00	0,00	0,00	0,00	0,00	0,00	0,00	0,00
U.2.03.01.01.000	U04674	PO FSE 2007/2013 ASSE IV OB SP. 11) AUMENTARE LA PARTECIPAZIONE ALL'APPRENDIMENTO PERMANENTE OB. OP. 1.2.3.4	3	15	1504	2	203	04.1	3	444.606,16	0,00	1.179.969,01	280.472,47	0,00	280.472,47	0,00	0,00	164.133,69	0,00	164.133,69
U.2.03.01.01.000	U04681	PO FSE 2007/2013 ASSE IV OB SP. 12) OB. OP. 2 MIGLIORAMENTO DELLE CARATTERISTICHE, DELL'ATTRATTIVITA' E DELL'ACCESSIBILITA' DELL'OFFERTA DI FORMAZIONE PER GLI ADULTI IN FAVORE DELLE SCUOLE	3	15	1504	2	203	04.1	3	13.014,44	0,00	37.304,23	6.461,02	0,00	6.461,02	0,00	0,00	6.553,42	0,00	6.553,42
U.2.03.01.01.000	U05056	SPESE DI INVESTIMENTO PER INTERVENTI DI SOSTEGNO ALLE BIBLIOTECHE DI ENTI DELL'AMMINISTRAZIONE CENTRALE E DI TUTELA E VALORIZZAZIONE DEL PATRIMONIO BIBLIOGRAFICO DI COMPETENZA DELLA SOVRINTENDENZA AI BENI LIBRARI (L.R. 49/74; L.R. 4/83; D.LGS. 42/04).	3	05	0502	2	203	08.2	8	33.276,50	45.000,00	78.276,50	33.276,50	0,00	33.276,50	0,00	0,00	0,00	0,00	0,00
U.2.03.01.01.000	U05070	SPESE DI INVESTIMENTO PER INTERVENTI DI SOSTEGNO E VALORIZZAZIONE DEI MUSEI DI ENTI DELL'AMMINISTRAZIONE CENTRALE (L.R. 12/05).	3	05	0502	2	203	08.2	8	10.000,00	0,00	10.000,00	0,00	0,00	0,00	0,00	-1.540,20	8.459,80	0,00	8.459,80
U.2.03.01.01.000	U05447	FONDO DEL MINISTERO PER L'ATTUAZIONE DEI PROGETTI PER L'OBLIGO FORMATIVO (L. N. 144/99) PERCORSI DI ISTRUZIONE E FORMAZIONE PROFESSIONALE - IIEFP - CONTRIBUTI A ISTITUZIONI SCOLASTICHE	3	04	0402	2	203	09.1	8	6.706.755,90	0,00	2.122.644,95	2.076.703,87	0,00	2.076.703,87	0,00	0,00	4.630.052,03	0,00	4.630.052,03
U.2.03.01.01.000	U05470	L. 144/99 LIQUIDAZIONE CONTRIBUTI ALLE ISTITUZIONI SCOLASTICHE	3	04	0402	2	203	09.1	8	0,00	3.838.085,66	3.838.085,66	0,00	3.575.352,48	3.575.352,48	0,00	0,00	0,00	0,00	0,00
U.2.03.01.01.000	U06008	CONTRIBUTI PER L'ACQUISTO DI ATTREZZATURE TECNICHE - SPORTIVE IN CONTO CAPITALE ALLE ISTITUZIONI SCOLASTICHE (L.R. N. 18 DEL 25/1/2013 ART. 14 N.1).	3	06	0601	2	203	08.1	8	36.040,00	0,00	35.059,00	34.174,00	0,00	34.174,00	0,00	0,00	1.866,00	0,00	1.866,00
U.2.03.01.01.000	U06302	FINANZIAMENTO GRANDI PROGETTI POR FESR 2014/2020 - TRASPORTI - AMMINISTRAZIONI CENTRALI	3	10	1006	2	203	04.5	3	0,00	13.139.735,70	13.139.735,70	0,00	0,00	0,00	0,00	13.139.735,70	0,00	13.139.735,70	13.139.735,70
U.2.03.01.01.000	U08205	PIANO AZIONE E COESIONE III - POTENZIAMENTO ISTRUZIONE TECNICA E PROFESSIONALE DI QUALITA' - VIAGGIANDO SI IMPARA. ISTITUZIONI SCOLASTICHE	3	15	1504	2	203	04.1	8	0,00	2.311.827,92	2.311.827,92	0,00	489.247,02	489.247,02	0,00	0,00	1.822.580,46	0,00	1.822.580,46
U.2.03.01.01.000	U08207	PIANO AZIONE E COESIONE III - POTENZIAMENTO ISTRUZIONE TECNICA E PROFESSIONALE DI QUALITA' - FORMANDO SI APPRENDE. ISTITUZIONI SCOLASTICHE	3	15	1504	2	203	04.1	8	0,00	9.462.365,44	9.462.365,44	0,00	1.407.651,44	1.407.651,44	0,00	0,00	8.054.713,99	0,00	8.054.713,99
U.2.03.01.01.000	U08237	PIANO AZIONE E COESIONE III - SISTEMA INTEGRATO DI MOSTRE PER LA VALORIZZAZIONE DEI SITI MUSEALI DEL MIBACT IN CAMPANIA	3	05	0502	2	203	08.2	8	5.855.101,60	0,00	5.855.101,60	4.473.687,08	0,00	4.473.687,08	0,00	-506.106,51	875.308,01	0,00	875.308,01
U.2.03.01.01.000	U08241	PIANO AZIONE E COESIONE III - AZIONI DI PROMOZIONE E VALORIZZAZIONE DEL PALAZZO REALE DI NAPOLI E DEL REAL TEATRO DI SAN CARLO	3	05	0502	2	203	08.2	8	665.400,00	0,00	665.400,00	665.400,00	0,00	665.400,00	0,00	0,00	0,00	0,00	0,00
U.2.03.01.01.000	U08281	INTERVENTI PER LO SVILUPPO ECONOMICO E PRODUTTIVO - PAC III 2007-2013	3	14	1405	2	203	04.9	8	0,00	3.000.000,00	3.000.000,00	0,00	3.000.000,00	3.000.000,00	0,00	0,00	0,00	0,00	0,00
U.2.03.01.01.000	U08306	PIANO DI AZIONE E COESIONE - MISURE DI SALVAGUARDIA DELLA SPESA DEL POR FESR 2007/2013 - AMMINISTRAZIONI CENTRALI - POLITICHE SOCIALI E SOCIO SANITARIE	3	01	0112	2	203	01.3	8	0,00	150.033,37	150.033,37	0,00	0,00	0,00	0,00	0,00	0,00	0,00	0,00
U.2.03.01.01.000	U08400	POC 2014/2020 - DEL CIPE 11/2016 - AMM.NI CENTRALI - AMBIENTE	3	01	0112	2	203	01.3	8	0,00	1.060.594,85	1.060.594,85	0,00	0,00	0,00	0,00	0,00	1.060.594,85	0,00	1.060.594,85
U.2.03.01.01.000	U08404	POC 2014/2020 - DEL CIPE 11/2016 - AMM.NI CENTRALI - LL.PP. E PROT. CIVILE	3	01	0112	2	203	01.3	8	0,00	2.700.082,38	2.700.082,38	0,00	0,00	0,00	0,00	0,00	0,00	0,00	0,00
U.2.03.01.01.000	U08408	POC 2014/2020 - DEL CIPE 11/2016 - AMM.NI CENTRALI - ISTRUZIONE	3	01	0112	2	203	01.3	8	0,00	15.512.394,06	15.512.394,06	0,00	0,00	0,00	0,00	14.450.877,17	0,00	14.450.877,17	14.450.877,17
U.2.03.01.01.000	U08432	POC 2014/2020 - DEL CIPE 12/2016 - ART. 1, CO. 804 L. 208/2015 - AMM.NI CENTRALI - GOVERNO DEL TERRITORIO	3	01	0112	2	203	01.3	8	0,00	1.224.699,77	1.224.699,77	0,00	0,00	0,00	0,00	0,00	0,00	0,00	0,00
U.2.03.01.01.000	U08438	POC 2014/2020 - DEL CIPE 12/2016 - ART. 1, CO. 804 L. 208/2015 - AMM.NI CENTRALI - RICERCA SCIENTIFICA	3	01	0112	2	203	01.3	8	0,00	11.134.760,00	11.134.760,00	0,00	0,00	0,00	0,00	0,00	0,00	0,00	0,00
U.2.03.01.01.000	U08442	POC 2014/2020 - DEL CIPE 12/2016 - ART. 1, CO. 804 L. 208/2015 - AMM.NI CENTRALI - POLITICHE SOCIALI E CULTURALI	3	01	0112	2	203	01.3	8	0,00	410.744,00	410.744,00	0,00	0,00	0,00	0,00	397.268,35	0,00	397.268,35	397.268,35
U.2.03.01.01.000	U08480	POC 2014/2020 - DEL CIPE 11/2016 - AMMINISTRAZIONI CENTRALI - Politiche Sociali e Socio Sanitarie	3	12	1210	2	203	10.9	8	0,00	891.962,32	891.962,32	0,00	516.234,73	516.234,73	0,00	0,00	0,00	0,00	0,00

n. 100 del 29 Dicembre 2018

PARTE I  Atti della Regione

CAPITOLI DI BILANCIO SECONDO IL PIANO DEI CONTI - PARTE SPESA

IV Livello	Cap.	Descrizione	San	Miss.	Prog.	Tit.	Macro.	COFOG	Codice UE	Residui Iniziali (A)	Stanziamiento Competenza (B)	Stanziamiento Cassa (C)	Pagamenti Residuo (D)	Pagamenti Competenza (E)	Totale Pagamenti (F=D+E)	Impegnato (G)	Riaccortato (K)	Residui da Residui (L=A-D+K)	Residui da Comp. (M=G-E)	Residui Finali (N=L+M)
U.2.03.01.01.000	U08497	POC 2014-2020 - DEL CIPE 11/2016-AZIONI DI VALORIZZAZIONE E PROMOZIONE DEI BENI E DEI SITI CULTURALI DELLA CAMPANIA - AMMINISTRAZIONI CENTRALI	3	05	0503	2	203		8	0,00	300.000,00	300.000,00	0,00	0,00	0,00	293.387,40	0,00	0,00	293.387,40	293.387,40
U.2.03.01.01.000	U08516	POC 2014-2020 - DEL CIPE 11/2016 AMMINISTRAZIONI CENTRALI RICERCA SCIENTIFICA	3	14	1405	2	203		8	0,00	8.800.000,00	8.800.000,00	0,00	3.413.111,89	3.413.111,89	3.478.090,96	0,00	0,00	64.979,07	64.979,07
U.2.03.01.01.000	U08520	POC 2014-2020 - DEL CIPE 11/2016 AMMINISTRAZIONI CENTRALI GP SVILUPPO ECONOMICO	3	14	1405	2	203		8	0,00	98.118.723,80	98.118.723,80	0,00	76.664.768,45	76.664.768,45	76.664.768,45	0,00	0,00	0,00	0,00
U.2.03.01.01.000	U08652	POR FSE 2014-2020 - ASSE I - OBIETTIVO SPECIFICO 3 - AZIONE 9.2.2 - MISURE DI POLITICA ATTIVA - AMMINISTRAZIONI CENTRALI	3	15	1504	2	203	04.1	3	0,00	339.712,61	339.712,61	0,00	0,00	0,00	0,00	0,00	0,00	0,00	0,00
U.2.03.01.01.000	U08666	POR FSE 2014-2020 - ASSE I - OBIETTIVO SPECIFICO 3 - AZIONE 9.2.6 - CAMPAGNE DI INFORMAZIONE E ANIMAZIONE TERRITORIALE - AMMINISTRAZIONI CENTRALI	3	15	1504	2	203	04.1	3	0,00	53.391,73	53.391,73	0,00	0,00	0,00	0,00	0,00	0,00	0,00	0,00
U.2.03.01.01.000	U08742	POR FSE 2014-2020 - ASSE II - OBIETTIVO SPECIFICO 9 - AZIONE 9.3.3 - IMPLEMENTAZIONE DI BUONI SERVIZI - AMMINISTRAZIONI CENTRALI	3	12	1210	2	203	10.9	3	0,00	145.320,15	145.320,15	0,00	0,00	0,00	0,00	0,00	0,00	0,00	0,00
U.2.03.01.01.000	U08750	POR FSE 2014-2020 - ASSE II - OBIETTIVO SPECIFICO 9 - AZIONE 9.3.4 - SOSTEGNO A FORME DI EROGAZIONE E FRUIZIONE FLESSIBILE DEI SERVIZI PER LA PRIMA INFANZIA - AMMINISTRAZIONI CENTRALI	3	12	1210	2	203	10.9	3	0,00	191.898,45	191.898,45	0,00	0,00	0,00	0,00	0,00	0,00	0,00	0,00
U.2.03.01.01.000	U08816	POR FSE 2014-2020 - ASSE III - OBIETTIVO SPECIFICO 12 - AZIONE 10.1.1 - INTERVENTI DI SOSTEGNO AGLI STUDENTI CARATTERIZZATI DA PARTICOLARI FRAGILITÀ - AMMINISTRAZIONI CENTRALI	3	15	1504	2	203	04.1	3	0,00	22.688.894,33	22.688.894,33	0,00	0,00	0,00	22.523.894,33	0,00	0,00	22.523.894,33	22.523.894,33
U.2.03.01.01.000	U08818	POR FSE 2014-2020 - ASSE III - OBIETTIVO SPECIFICO 12 - AZIONE 10.1.5 - STAGE, LABORATORI, METODOLOGIE DI ALTERNANZA SCUOLA LAVORO - AMMINISTRAZIONI CENTRALI	3	15	1504	2	203	04.1	3	0,00	1.449.998,18	1.449.998,18	0,00	0,00	0,00	0,00	0,00	0,00	0,00	0,00
U.2.03.01.01.000	U08822	POR FSE 2014-2020 - ASSE III - OBIETTIVO SPECIFICO 12 - AZIONE 10.1.6 - AZIONI DI ORIENTAMENTO, DI CONTINUITÀ E DI SOSTEGNO ALLE SCELTE DEI PERCORSI FORMATIVI - AMMINISTRAZIONI CENTRALI	3	15	1504	2	203	04.1	3	0,00	1.449.998,19	1.449.998,19	0,00	0,00	0,00	0,00	0,00	0,00	0,00	0,00
U.2.03.01.01.000	U08826	POR FSE 2014-2020 - ASSE III - OBIETTIVO SPECIFICO 12 - AZIONE 10.1.7 - PERCORSI FORMATIVI DI IFP, ACCOMPAGNATI DA AZIONI DI COMUNICAZIONE E DI ADEGUAMENTO DELL'OFFERTA - AMMINISTRAZIONI CENTRALI	3	15	1504	2	203	04.1	3	0,00	3.346.239,55	3.346.239,55	0,00	0,00	0,00	0,00	0,00	0,00	0,00	0,00
U.2.03.01.01.000	U08862	POR FSE 2014-2020 - ASSE III - OBIETTIVO SPECIFICO 14 - AZIONE 10.4.7 - TIROCINI E INIZIATIVE DI MOBILITÀ ANCHE TRANSNAZIONALI - AMMINISTRAZIONI CENTRALI	3	15	1504	2	203	04.1	3	0,00	883.414,27	883.414,27	0,00	0,00	0,00	0,00	0,00	0,00	0,00	0,00
U.2.03.01.01.000	U08876	POR FSE 2014-2020 - ASSE III - OBIETTIVO SPECIFICO 15 - AZIONE 10.6.2 - AZIONI FORMATIVE PROFESSIONALIZZANTI CONNESSE CON I FABBISOGNI DEI SISTEMI PRODUTTIVI LOCALI - AMMINISTRAZIONI CENTRALI	3	15	1504	2	203	04.1	3	0,00	787.425,60	787.425,60	0,00	0,00	0,00	0,00	0,00	0,00	0,00	0,00
U.2.03.01.01.000	U08892	POR FSE 2014-2020 - ASSE III - OBIETTIVO SPECIFICO 16 - AZIONE 10.8.3 - PROMOZIONE DI PERCORSI DI E-LEARNING E SVILUPPO DI RISORSE DI APPRENDIMENTO ON LINE - AMMINISTRAZIONI CENTRALI	3	15	1504	2	203	04.1	3	0,00	474.760,05	474.760,05	0,00	0,00	0,00	0,00	0,00	0,00	0,00	0,00
U.2.03.01.01.000	U08894	POR FSE 2014-2020 - ASSE III - OBIETTIVO SPECIFICO 16 - AZIONE 10.8.4 - FORMAZIONE DEL PERSONALE DELLA SCUOLA E DELLA FORMAZIONE - AMMINISTRAZIONI CENTRALI	3	15	1504	2	203	04.1	3	0,00	474.760,05	474.760,05	0,00	0,00	0,00	0,00	0,00	0,00	0,00	0,00
U.2.03.01.01.000	U08910	POR FSE 2014-2020 - ASSE III - OBIETTIVO SPECIFICO 17 - AZIONE 10.5.6 - INTERVENTI PER L'INTERNAZIONALIZZAZIONE DEI PERCORSI FORMATIVI - AMMINISTRAZIONI CENTRALI	3	15	1504	2	203	04.1	3	0,00	1.388.560,45	1.388.560,47	0,00	0,00	0,00	0,00	0,00	0,00	0,00	0,00
U.2.03.01.01.000	U08926	POR FSE 2014-2020 - ASSE IV - OBIETTIVO SPECIFICO 18 - AZIONE 11.3.1 - INTERVENTI PER LO SVILUPPO DELLE COMPETENZE DIGITALI E DI MODELLO PER LA GESTIONE ASSOCIATA - AMMINISTRAZIONI CENTRALI	3	01	0112	2	203	01.3	3	0,00	591.512,12	591.512,12	0,00	0,00	0,00	304.407,98	0,00	0,00	304.407,98	304.407,98
U.2.03.01.01.000	U08932	POR FSE 2014-2020 - ASSE IV - OBIETTIVO SPECIFICO 18 - AZIONE 11.3.5 - INTERVENTI DI SUPPORTO ALLO SVILUPPO DELLE COMPETENZE NELLA GESTIONE DEI SERVIZI SANITARI - AMMINISTRAZIONE CENTRALE	3	01	0112	2	203	01.3	3	0,00	939.003,27	939.003,27	0,00	0,00	0,00	0,00	0,00	0,00	0,00	0,00
U.2.03.01.01.000	U08934	POR FSE 2014-2020 - ASSE IV - OBIETTIVO SPECIFICO 18 - AZIONE 11.3.6 - AZIONI DI SVILUPPO E RAFFORZAMENTO DELLA COLLABORAZIONE IN RETE INTERISTITUZIONALE - AMMINISTRAZIONI CENTRALI	3	01	0112	2	203	01.3	3	0,00	348.558,76	348.558,76	0,00	0,00	0,00	348.558,76	0,00	0,00	348.558,76	348.558,76
U.2.03.01.01.000	U08940	POR FSE 2014-2020 - ASSE IV - OBIETTIVO SPECIFICO 20 - AZIONE 11.5.2 - INTERVENTI PER LO SVILUPPO DELLE COMPETENZE PER LA PREVENZIONE DELLA CORRUZIONE NEGLI APPALTI PUBBLICI - AMMINISTRAZIONI CENTRALI	3	01	0112	2	203	01.3	3	0,00	471.567,44	471.567,44	0,00	0,00	0,00	338.102,00	0,00	0,00	338.102,00	338.102,00
U.2.03.01.01.000	U08946	POR FSE 2014-2020 - ASSE IV - OBIETTIVO SPECIFICO 21 - AZIONE 11.6.5 - IMPLEMENTAZIONE DEI PIANI DI MIGLIORAMENTO TECNICO-AMMINISTRATIVO - AMMINISTRAZIONI CENTRALI	3	01	0112	2	203	01.3	3	0,00	1.448.377,82	1.448.377,82	0,00	0,00	0,00	1.448.377,82	0,00	0,00	1.448.377,82	1.448.377,82
U.2.03.01.01.000	U08950	POR FSE 2014-2020 - ASSE IV - OBIETTIVO SPECIFICO 21 - AZIONE 11.6.7 - ATTUAZIONE DEL CODICE DI CONDOTTA EUROPEO SUL PARTENARIATO - AMMINISTRAZIONI CENTRALI	3	01	0112	2	203	01.3	3	0,00	461.088,16	461.088,16	0,00	0,00	0,00	0,00	0,00	0,00	0,00	0,00
U.2.03.01.01.000	U08952	POR FSE 2014-2020 - ASSE IV - OBIETTIVO SPECIFICO 21 - AZIONE 11.6.10 - ACCOMPAGNAMENTO DEL PROCESSO DI RIFORMA DEGLI ENTI LOCALI - AMMINISTRAZIONI CENTRALI	3	01	0112	2	203	01.3	3	0,00	1.609.376,48	1.609.376,48	0,00	0,00	0,00	0,00	0,00	0,00	0,00	0,00
U.2.03.01.02.000	U00262	CONTRIBUTO IN CONTO CAPITALE IN FAVORE DELL'ORTO BOTANICO DI NAPOLI	3	04	0404	2	203	09.4	8	200.000,00	0,00	200.000,00	0,00	0,00	0,00	0,00	0,00	200.000,00	0,00	200.000,00

fonte: <http://burc.regione.campania.it>

n. 100 del 29 Dicembre 2018

PARTE I  Atti della Regione

CAPITOLI DI BILANCIO SECONDO IL PIANO DEI CONTI - PARTE SPESA

IV Livello	Cap.	Descrizione	San	Miss.	Prog.	Tit.	Macro.	COFOG	Codice UE	Residui Iniziali (A)	Stanziamiento Competenza (B)	Stanziamiento Cassa (C)	Pagamenti Residuo (D)	Pagamenti Competenza (E)	Totale Pagamenti (F=D+E)	Impegnato (G)	Riaccortato (K)	Residui da Residui (L=A-D+K)	Residui da Comp. (M=G-E)	Residui Finali (N=L+M)
U.2.03.01.02.000	U00298	SPESE DI INVESTIMENTO IN MATERIA DI SICUREZZA URBANA.	3	03	0302	2	203	03.6	8	25.000,00	0,00	25.000,00	25.000,00	0,00	25.000,00	0,00	0,00	0,00	0,00	0,00
U.2.03.01.02.000	U00370	ULTIMAZIONI INTERVENTI EX OPCM 3908/2010 AMMINISTRAZIONI LOCALI	3	09	0901	2	203	05.3	8	0,00	19.000.000,00	19.000.000,00	0,00	0,00	0,00	0,00	0,00	0,00	0,00	0,00
U.2.03.01.02.000	U00373	ULTIMAZIONI INTERVENTI EX OPCM 3920/2011 AMMINISTRAZIONI LOCALI	3	09	0901	2	203	05.3	8	0,00	17.385.000,00	17.385.000,00	0,00	0,00	0,00	0,00	0,00	0,00	0,00	0,00
U.2.03.01.02.000	U00600	CONTRIBUTI SUI MUTUI CONTRATTI DA ENTI LOCALI PER LA REALIZZAZIONE DI OPERE PUBBLICHE.	3	18	1801	2	203	01.8	8	0,00	167.500.000,00	167.500.000,00	0,00	166.835.096,29	166.835.096,29	166.835.096,29	0,00	0,00	0,00	0,00
U.2.03.01.02.000	U00630	CONTRIBUTI SUI MUTUI CONTRATTI DA ENTI LOCALI PER LA REALIZZAZIONE DI OPERE PUBBLICHE.	3	18	1801	2	203	01.8	8	6.192.354,67	3.904.646,92	10.097.001,59	4.742.918,33	2.927.621,72	7.670.540,05	3.667.134,06	0,00	1.449.436,34	739.512,34	2.188.948,68
U.2.03.01.02.000	U00632	CONTRIBUTI SUI MUTUI CONTRATTI DA ENTI LOCALI PER LA REALIZZAZIONE DI OPERE PUBBLICHE.	3	18	1801	2	203	01.8	8	35.727,38	67.184,15	102.911,53	36.727,38	40.890,15	76.617,53	67.184,15	0,00	0,00	26.294,00	26.294,00
U.2.03.01.02.000	U00634	CONTRIBUTI SUI MUTUI CONTRATTI DA ENTI LOCALI PER LA REALIZZAZIONE DI OPERE PUBBLICHE.	3	18	1801	2	203	01.8	8	2.877.794,94	2.156.311,74	5.034.106,68	480.248,44	1.633.161,24	2.113.409,68	2.156.311,74	0,00	2.397.546,50	523.150,50	2.920.697,00
U.2.03.01.02.000	U00636	CONTRIBUTI SUI MUTUI CONTRATTI DA ENTI LOCALI PER LA REALIZZAZIONE DI OPERE PUBBLICHE.	3	18	1801	2	203	01.8	8	0,00	730.317,55	730.317,55	0,00	619.053,46	619.053,46	725.765,61	0,00	0,00	106.712,15	106.712,15
U.2.03.01.02.000	U00638	CONTRIBUTI SUI MUTUI CONTRATTI DA ENTI LOCALI PER LA REALIZZAZIONE DI OPERE PUBBLICHE.	3	18	1801	2	203	01.8	8	47.673.954,47	32.046.010,42	65.731.350,00	34.041.432,70	19.068.084,63	53.109.517,33	32.046.010,42	0,00	13.632.521,77	12.977.925,79	26.610.447,56
U.2.03.01.02.000	U00640	CONTRIBUTI SUI MUTUI CONTRATTI DA ENTI LOCALI PER LA REALIZZAZIONE DI OPERE PUBBLICHE.	3	18	1801	2	203	01.8	8	5.644.345,50	2.691.006,32	8.301.319,48	2.474.776,46	1.939.325,17	4.414.101,63	2.667.580,08	0,00	3.169.569,04	728.254,91	3.897.823,95
U.2.03.01.02.000	U00642	CONTRIBUTI SUI MUTUI CONTRATTI DA ENTI LOCALI PER LA REALIZZAZIONE DI OPERE PUBBLICHE.	3	18	1801	2	203	01.8	8	6.944.668,72	4.663.218,00	11.546.886,72	4.346.533,72	0,00	4.346.533,72	4.624.403,88	0,00	2.598.135,00	4.624.403,88	7.222.538,88
U.2.03.01.02.000	U00652	CONCORSO NEGLI INTERESSI SUI MUTUI AGEVOLATI PER IL POTENZIAMENTO DELLE STRUTTURE AGRARIE E FONDARIE (ART. 19 E ART. 43, LEGGE REGIONALE 2 AGOSTO 1982, N. 42)	3	16	1601	2	203	04.2	8	0,00	2.000,00	2.000,00	0,00	0,00	0,00	0,00	0,00	0,00	0,00	0,00
U.2.03.01.02.000	U00676	CONTRIBUTO PER LA COSTRUZIONE DELLA PISCINA COMUNALE DI VIA NICOLARDI - NAPOLI	3	06	0601	2	203	08.1	8	3.000.000,00	0,00	3.000.000,00	0,00	0,00	0,00	0,00	0,00	3.000.000,00	0,00	3.000.000,00
U.2.03.01.02.000	U00678	CONTRIBUTO PER LA REALIZZAZIONE DI OPERE PUBBLICHE.	3	18	1801	2	203	01.8	8	8.278.996,41	0,00	8.278.996,41	808.759,40	0,00	808.759,40	0,00	0,00	7.470.237,01	0,00	7.470.237,01
U.2.03.01.02.000	U00743	SPESE DI INVESTIMENTO PER ATTIVITA' ED INIZIATIVE ISTITUZIONALI E CULTURALI	3	05	0502	2	203	08.2	8	0,00	1.650.000,00	1.650.000,00	0,00	0,00	0,00	0,00	0,00	0,00	0,00	0,00
U.2.03.01.02.000	U00804	CONTRIBUTI AI COMUNI SINGOLI O ASSOCIATI PER FAVORIRE L'ATTIVITA' DI PIANIFICAZIONE TERRITORIALE ED URBANISTICA E SPESE CONNESSE ALL'ATTUAZIONE DELL'ART. 40 DELLA L.R. N. 16/2004	3	08	0801	2	203	06.2	8	0,00	1.707.603,31	1.707.603,31	0,00	0,00	0,00	0,00	0,00	0,00	0,00	0,00
U.2.03.01.02.000	U00811	CONTRIBUTI PER L'ISTITUZIONE E LA VALORIZZAZIONE DEI PARCHI URBANI DI INTERESSE REGIONALE (L.R. 17/03)	3	09	0905	2	203	05.4	8	112.500,00	40.000,00	80.000,00	0,00	0,00	0,00	0,00	0,00	112.500,00	0,00	112.500,00
U.2.03.01.02.000	U01085	PROSECUZIONE DEGLI INTERVENTI DI RICOSTRUZIONE NELLE ZONE DELLA CAMPANIA INTERESSATA AGLI EVENTI SISMICI DEL 1980 1981 E 1982 (D.M. 1/3333/1 DEL 30/12/2008 E D.L. N. 334 E 335 DEL 23/09/2011)	3	08	0801	2	203	06.2	8	0,00	54.050.000,00	54.050.000,00	0,00	26.206.102,30	26.206.102,30	54.050.000,00	0,00	0,00	27.843.897,70	27.843.897,70
U.2.03.01.02.000	U01086	TRASFERIMENTI AI COMUNI, ELENCATI NELLA DELIBERA CIPE 37/2006, DELLE RISORSE DI CUI AL D.P.C.M. 3067/2010 E S.M.I. PER LA PROSECUZIONE DEGLI INTERVENTI DI RICOSTRUZIONE NELLE ZONE DELLA CAMPANIA INTERESSATE DAGLI EVENTI SISMICI DEL 1980, 1981 E 1982.	3	08	0801	2	203	06.2	8	18.485.970,25	0,00	18.485.970,25	17.592.353,22	0,00	17.592.353,22	0,00	0,00	893.617,03	0,00	893.617,03
U.2.03.01.02.000	U01089	TRASFERIMENTO AL COMUNE DI ANACAPRI PER L'AMPLIAMENTO DEL SISTEMA FOGNARIO IN LOCALITA' LA SELVA - 1° E 2° LOTTO	3	09	0902	2	202	05.1	8	0,00	230.571,61	230.571,61	0,00	230.571,61	230.571,61	230.571,61	0,00	0,00	0,00	0,00
U.2.03.01.02.000	U01102	INTERVENTI NEI BACINI IDROGRAFICI REGIONALI (L. 18.5.89 N. 183 ARTT. 21, 23 E 31; L. 7.8.90 N. 263 ART. 9)	3	09	0901	2	203	05.3	8	576.190,70	0,00	576.190,70	299.891,56	0,00	299.891,56	0,00	0,00	276.299,14	0,00	276.299,14
U.2.03.01.02.000	U01106	D.P.R. 27/7/99 ATTUAZIONE PROGRAMMA INTERVENTI STRATEGICI L. 183/89 ART. 1 COMMA 1	3	09	0901	2	203	05.3	8	1.635,22	0,00	1.635,22	0,00	0,00	0,00	0,00	0,00	1.635,22	0,00	1.635,22
U.2.03.01.02.000	U01110	CONTRIBUTO PER LA MANUTENZIONE STRAORDINARIA DELLE OPERE INSISTENTI SULL'ASTA VALLIVA DEI REGI LAGNI.	3	09	0901	2	203	05.3	8	300.000,00	0,00	300.000,00	0,00	0,00	0,00	0,00	0,00	300.000,00	0,00	300.000,00
U.2.03.01.02.000	U01115	TRASFERIMENTI AD ENTI PER MANUTENZIONE STRAORDINARIA DEI CORSI D'ACQUA DI COMPETENZA REGIONALE. TESTO UNICO 523/1904.	3	09	0901	2	203	05.3	8	0,00	500.000,00	500.000,00	0,00	0,00	0,00	0,00	0,00	0,00	0,00	0,00
U.2.03.01.02.000	U01126	OPERE EX AGENSUD - RISORSE FINANZIARIE PER IL COMPLETAMENTO DELLE OPERE - D.P.C.M. 12.09.00 - 3 OTTOBRE 2002. RICERCHE E STUDIO	3	08	0801	2	203	06.2	8	3.856.750,79	0,00	3.856.820,79	405.973,70	0,00	405.973,70	0,00	0,00	3.450.777,09	0,00	3.450.777,09
U.2.03.01.02.000	U01138	FINANZIAMENTI PER IL RECUPERO AMBIENTALE DI CAVE ABBANDONATE (ART. 32 L.R. 5/85 MODIFICATO ED INTEGRATO DALL'ART. 21 DELLA L.R. 17/96)	3	09	0902	2	203	05.1	8	0,00	40.000,00	40.000,00	0,00	0,00	0,00	0,00	0,00	0,00	0,00	0,00
U.2.03.01.02.000	U01152	SPESA DANNI AMBIENTALI PER L'ABUSIVISMO EDILIZIO E DISSESTO IDROGEOLOGICO	3	09	0901	2	203	05.3	8	3.703,58	0,00	3.703,58	0,00	0,00	0,00	0,00	0,00	3.703,58	0,00	3.703,58
U.2.03.01.02.000	U01154	FEDERALISMO AMMINISTRATIVO AMBIENTE. FINANZIAMENTO DELLE SPESE DI INTERVENTO. D.LGS. 112/98.	3	09	0902	2	203	05.1	8	2.399.878,93	0,00	2.439.526,18	399.990,72	0,00	399.990,72	0,00	0,00	1.999.888,21	0,00	1.999.888,21
U.2.03.01.02.000	U01171	OPERE EX AGENSUD - RISORSE FINANZIARIE PER IL COMPLETAMENTO DELLE OPERE - D.P.C.M. 12.09.00 - 3 OTTOBRE 2002. VIABILITA' E STRUTTURE VIARIE.	3	10	1005	2	203	04.5	8	0,00	47.436.943,45	47.436.943,45	0,00	0,00	0,00	0,00	0,00	47.436.943,45	0,00	47.436.943,45
U.2.03.01.02.000	U01180	DIFESA SUOLO. ATTUAZIONE DEL PROGRAMMA DI INTERVENTI URGENTI NELLE AREE A RISCHIO IDROGEOLOGICO EX ART. 1, COMMA 2, DEL D.L. 11/6/98 N. 180 (ART. 8, COMMA 2, D.L. 180/98 CONVERTITO IN LEGGE 3/9/98 N. 267). QUOTE ANNI 1999/2000	3	09	0901	2	203	05.3	8	5.272.906,69	80.000,00	5.352.906,69	182.247,61	0,00	182.247,61	0,00	0,00	5.090.659,08	0,00	5.090.659,08
U.2.03.01.02.000	U01183	INTERVENTI PER FRONTEGGIARE IL DISSESTO IDRAULICO E IDROGEOLOGICO DEL TERRITORIO REGIONALE (ART. 1, COMMA 246 L.R. 15/03/2011 N. 4)	3	09	0901	2	203	05.3	8	631.389,01	0,00	631.389,01	58.203,59	0,00	58.203,59	0,00	-34.648,14	538.537,28	0,00	538.537,28
U.2.03.01.02.000	U01190	INTESA ISTITUZIONALE DI PROGRAMMA - ACCORDO DI PROGRAMMA QUADRO " DIFESA DEL SUOLO " (DELIBERA CIPE 17/2003 - QUOTA F.4 E QUOTA E.4 - LEGGE 208/98) AMMINISTRAZIONI LOCALI	3	09	0901	2	203	05.3	8	11.245.869,70	261.590,61	11.507.460,64	693.357,72	0,00	693.357,72	0,00	0,00	10.552.511,98	0,00	10.552.511,98
U.2.03.01.02.000	U01200	BONIFICA MONTANA E FORESTAZIONE (L.R. 75/96, N. 11). ATTIVITA' FE, ED.	3	09	0905	2	203	05.4	8	43.237,21	0,00	42.157,21	0,00	0,00	0,00	0,00	-26.160,88	17.076,33	0,00	17.076,33

n. 100 del 29 Dicembre 2018

PARTE I  Atti della Regione

CAPITOLI DI BILANCIO SECONDO IL PIANO DEI CONTI - PARTE SPESA

IV Livello	Cap.	Descrizione	San	Miss.	Prog.	Tit.	Macro.	COFOG	Codice UE	Residui Iniziali (A)	Stanziamento Competenza (B)	Stanziamento Cassa (C)	Pagamenti Residuo (D)	Pagamenti Competenza (E)	Totale Pagamenti (F=D+E)	Impegnato (G)	Riaccontato (K)	Residui da Residui (L=A-D+K)	Residui da Comp. (M=G-E)	Residui Finali (N=L+M)
U.2.03.01.02.000	U01206	ATTIVITA' DIMOSTRATIVE, FORMATIVE E DIVULGATIVE IN MATERIA FORESTALE - ATTUAZIONE LEGGE 21/2/98, N.423 ED ATTUAZIONE D.G.S. 18/2/2001, N.277	3	09	0905	2	203	05.4	8	116.685,42	135.000,00	251.685,42	21.772,98	0,00	21.772,98	0,00	0,00	94.912,44	0,00	94.912,44
U.2.03.01.02.000	U01210	PROGETTO "NOC - RECUPERO E VALORIZZAZIONE AMBIENTALE DELLA C.M. FORTORE"	3	09	0905	2	203	05.4	8	166.930,64	0,00	166.930,64	166.930,64	0,00	166.930,64	0,00	0,00	0,00	0,00	0,00
U.2.03.01.02.000	U01213	COFINANZIAMENTO REGIONALE DEL GRANDE PROGETTO DI "COMPLETAMENTO DELLA RIQUALIFICAZIONE E RECUPERO DEL FIUME SARNO" DEL POR CAMPANIA FESR 2007-2013.	3	09	0901	2	203	05.3	8	1.500.000,00	0,00	1.500.000,00	0,00	0,00	0,00	0,00	0,00	1.500.000,00	0,00	1.500.000,00
U.2.03.01.02.000	U01224	INTESA ISTITUZIONALE DI PROGRAMMA - APO DIFESA SUOLO - IATTO INTEGRATIVO	3	09	0901	2	203	05.3	8	953.541,42	0,00	953.550,54	52.783,59	0,00	52.783,59	0,00	0,00	900.757,83	0,00	900.757,83
U.2.03.01.02.000	U01226	INTESA ISTITUZIONALE DI PROGRAMMA - ACCORDO DI PROGRAMMA QUADRO DIFESA DEL SUOLO - II ATTO INTEGRATIVO - AMMINISTRAZIONI LOCALI	3	09	0901	2	203	05.3	8	4.833.182,05	0,00	4.833.182,05	1.435.866,66	0,00	1.435.866,66	0,00	0,00	3.397.315,39	0,00	3.397.315,39
U.2.03.01.02.000	U01230	REALIZZAZIONE DI INTERVENTI PER LA MITIGAZIONE DEL RISCHIO SISMICO E MICROZONAZIONE SISMICA	3	11	1101	2	203	03.2	8	3.442.757,30	0,00	19.597.650,98	0,00	0,00	0,00	0,00	0,00	3.442.757,30	0,00	3.442.757,30
U.2.03.01.02.000	U01258	FONDI PER L'ATTUAZIONE DEL PROGRAMMA DEGLI INTERVENTI DI MITIGAZIONE SISMICA E PER VERIFICHE STRUTTURALI DI EDIFICI PUBBLICI STRATEGICI AI FINI DI PROTEZIONE CIVILE (O.P.C.M. N.3274 DEL 20/3/2003 E N.3362 DEL 1/9/2004) - AMMINISTRAZIONI LOCALI	3	11	1101	2	203	03.2	8	10.869.309,11	0,00	873.228,80	0,00	0,00	0,00	0,00	0,00	10.869.309,11	0,00	10.869.309,11
U.2.03.01.02.000	U01354	AREE PROTETTE E PARCHI. LEGGE 394/91 E L.R. 1/9/93 N. 33. ONERI CONNESSI	3	09	0905	2	203	05.4	8	200.000,00	0,00	200.000,00	0,00	0,00	0,00	0,00	0,00	200.000,00	0,00	200.000,00
U.2.03.01.02.000	U01400	DISCIPLINA DELLA PESCA ED INDAGINI SULLE ACQUE UTILIZZATE PER LA PISCICOLTURA E LA PESCA. SPESA PER IL RIPOPOLAMENTO DELLE ACQUE PUBBLICHE (ARTICOLO 16, LEGGE 8 OTTOBRE 1931, N.1604)	3	16	1602	2	203	04.2	8	5.972,15	0,00	15.966,46	5.972,15	0,00	5.972,15	0,00	0,00	0,00	0,00	0,00
U.2.03.01.02.000	U01413	CONTRIBUTI A FAVORE DI ORGANISMI PUBBLICI OPERANTI IN AMBITO VENATORIO AI SENSI DEGLI ART. 8 COMMA 4 DELLA L.R. 26/2012 E SMI. CONTRIBUTI AMMINISTRAZIONI LOCALI	3	16	1602	2	203	04.2	8	0,00	90.000,00	90.000,00	0,00	0,00	0,00	0,00	90.000,00	0,00	90.000,00	90.000,00
U.2.03.01.02.000	U01414	INVESTIMENTI PROVINCIALI PER LA TUTELA DELLA FAUNA SELVATICA PER L'GESTIONE DELL'ATTIVITA' VENATORIA E PER LA PIANIFICAZIONE FAUNISTICO-VENATORIA.	3	16	1602	2	203	04.2	8	1.469.000,00	500.000,00	1.469.000,00	0,00	0,00	0,00	0,00	-969.000,00	500.000,00	0,00	500.000,00
U.2.03.01.02.000	U01415	INVESTIMENTI PROVINCIALI PER IL FINANZIAMENTO DI CENTRI DI SOSTA O CASA DI CACCIA PER LA SELVAGGINA ABBATTUTA IN APPLICAZIONE DEL REG. (CE) N.853/2004	3	16	1602	2	203	04.2	8	0,00	500.000,00	500.000,00	0,00	0,00	0,00	0,00	0,00	0,00	0,00	0,00
U.2.03.01.02.000	U01418	CONTRIBUTI AGLI INVESTIMENTI DI AMMINISTRAZIONI LOCALI PER LA RETE DEI CRAS E PER LA TUTELA E LA CURA DELLA FAUNA SELVATICA FERRAGGIO	3	16	1602	2	203	04.2	8	30.000,00	40.000,00	70.000,00	30.000,00	0,00	30.000,00	0,00	0,00	0,00	0,00	0,00
U.2.03.01.02.000	U01426	STUDIO MONITORAGGIO E CONTROLLO DELLE SPECIE SELVATICHE PER LA PROGRAMMAZIONE DI AZIONI DI TUTELA E SALVAGUARDIA - PIANIFICAZIONE FAUNISTICO VENATORIA.	3	16	1602	2	203	04.2	8	100.000,00	100.000,00	150.000,00	24.512,00	50.000,00	74.512,00	100.000,00	-25.488,00	50.000,00	50.000,00	100.000,00
U.2.03.01.02.000	U01499	CONTRIBUTI SUI MUTUI CONTRATTI DA ENTI LOCALI PER LA REALIZZAZIONE DI OPERE PUBBLICHE.	3	18	1801	2	203	01.8	8	0,00	293.935,38	293.935,38	0,00	0,00	0,00	0,00	0,00	0,00	0,00	0,00
U.2.03.01.02.000	U01522	CONTRIBUTO STRAORDINARIO AL COMUNE DI VICO ROSENSE (NA) PER LA MESSA IN SICUREZZA DELLA STRADA COMUNALE RAFFAELE BOSCO - TRATTO SEIANO-MOIANO	3	09	0901	2	203	05.3	8	250.000,00	0,00	250.000,00	0,00	0,00	0,00	0,00	0,00	250.000,00	0,00	250.000,00
U.2.03.01.02.000	U01531	IRESA - GETTITO (51%) DESTINATO AL COMPLETAMENTO DEI SISTEMI DI MONITORAGGIO ACUSTICO, AL DISINQUINAMENTO ACUSTICO E ALL'EVENTUALE INDENNIZZO DELLE POPOLAZIONI RESIDENTI (ART. 7, CO. 1, LETT E, L.R. 4/2014)	3	09	0908	2	203	05.3	8	0,00	663.000,00	663.000,00	0,00	0,00	0,00	0,00	0,00	0,00	0,00	0,00
U.2.03.01.02.000	U01533	IRESA - GETTITO (49%) DESTINATO ALLE POLITICHE DI TUTELA DELL'AMBIENTE (ART. 7, CO. 1, LETT E, L.R. 4/2014)	3	09	0908	2	203	05.3	8	0,00	637.000,00	637.000,00	0,00	0,00	0,00	0,00	0,00	0,00	0,00	0,00
U.2.03.01.02.000	U01534	PATTO PER LA CAMPANIA SOSTENIBILE DI EUROPA E DEL MEDITERRANEO	3	09	0902	2	203	05.1	8	547.285,18	0,00	547.285,18	0,00	0,00	0,00	0,00	0,00	547.285,18	0,00	547.285,18
U.2.03.01.02.000	U01542	INTESA ISTITUZIONALE DI PROGRAMMA - ACCORDO DI PROGRAMMA QUADRO "TUTELA DELLE ACQUE E GESTIONE INTEGRATA DELLE RISORSE IDRICHE" (DELIBERA CIPE 36/02 QUOTA E.4 - LEGGE 20/98)	3	09	0906	2	203	05.3	8	0,00	1.500.000,00	1.500.000,00	0,00	63.293,80	63.293,80	532.146,57	0,00	0,00	468.852,77	468.852,77
U.2.03.01.02.000	U01548	CONTRIBUTO PER LA REALIZZAZIONE DELLA CONDOTTA FOGNARIA SITA IN LOCALITA' "FIANO" DI NOCERA INFERIORE.	3	09	0904	2	203	06.3	8	323.556,62	0,00	323.556,62	0,00	0,00	0,00	0,00	0,00	323.556,62	0,00	323.556,62
U.2.03.01.02.000	U01550	CONTRIBUTO PER LA REALIZZAZIONE DELLA CONDOTTA FOGNARIA PROVINCIALE NOCERA-SARNO IN NOCERA INFERIORE	3	09	0904	2	203	06.3	8	434.149,09	0,00	434.149,09	0,00	0,00	0,00	0,00	0,00	434.149,09	0,00	434.149,09
U.2.03.01.02.000	U01610	PROGRAMMA TRIENNALE DI TUTELA AMBIENTALE 1989/91. REALIZZAZIONE DEGLI INTERVENTI DEAC10, DEAC11, DEAC12 E DEAC14 (LEGGE 28.08.89 N° 305)	3	09	0902	2	203	05.1	8	194.971,25	0,00	194.971,25	0,00	0,00	0,00	0,00	0,00	194.971,25	0,00	194.971,25
U.2.03.01.02.000	U01653	A.R.P.A.C. FONDO PER IL FINANZIAMENTO DI SPESE DI INVESTIMENTO.	3	09	0902	2	203	05.1	8	1.130.270,90	0,00	1.130.270,90	1.130.270,90	0,00	1.130.270,90	0,00	0,00	0,00	0,00	0,00
U.2.03.01.02.000	U01654	AZIONI PREVISTE DALL'ART. 3, COMMA 27 LEGGE 28.12.1995 N.550, L.R. 29/7/1998 N. 10, PER LA BONIFICA DEI SUOLI INQUINATI. ATTUAZIONE NUOVA PROGRAMMAZIONE CONCERTATA TRA LO STATO, LE REGIONI E LE PROVINCE AUTONOME DI TRENTO E BOLZANO IN MATERIA DI INFORMAZIONE, FORMAZIONE ED EDUCAZIONE AMBIENTALE (IN.F.E.A.)	3	09	0908	2	203	05.3	8	100.880,09	0,00	41.095,07	0,00	0,00	0,00	0,00	0,00	100.880,09	0,00	100.880,09
U.2.03.01.02.000	U01668	INTERVENTI URGENTI A SOSTEGNO DELLO SVILUPPO DELLA RACCOLTA DIFFERENZIATA DEI RIFIUTI SOLIDI URBANI E SUPERAMENTO DELL'EMERGENZA.	3	09	0903	2	203	05.1	8	9.922.590,43	0,00	9.922.609,43	1.294.026,71	0,00	1.294.026,71	0,00	-2.866,84	8.625.696,88	0,00	8.625.696,88

n. 100 del 29 Dicembre 2018

PARTE I  Atti della Regione

CAPITOLI DI BILANCIO SECONDO IL PIANO DEI CONTI - PARTE SPESA

IV Livello	Cap.	Descrizione	San	Miss.	Prog.	Tit.	Macro.	COFOG	Codice UE	Residui Iniziali (A)	Stanziamiento Competenza (B)	Stanziamiento Cassa (C)	Pagamenti Residuo (D)	Pagamenti Competenza (E)	Totale Pagamenti (F=D+E)	Impegnato (G)	Riaccortato (K)	Residui da Residui (L=A-D+K)	Residui da Comp. (M=G-E)	Residui Finali (N=L+M)
U.2.03.01.02.000	U01672	FINANZIAMENTO IN FAVORE DEL COMUNE DI GIOIA SANNITICA (CE) PER INTERVENTI DI SOMMA URGENZA PER RISOLUZIONE FRANE SULLE STRADE LOC. PETRITO	3	09	0901	2	203	05.3	8	75.000,00	0,00	75.000,00	0,00	0,00	0,00	0,00	0,00	75.000,00	0,00	75.000,00
U.2.03.01.02.000	U01908	CONTRIBUTO AL COMUNE DI MARZANO APPIO (CE) PER LAVORI DI RIQUALIFICAZIONE STRADALE	3	10	1005	2	203	04.5	8	25.000,00	0,00	25.000,00	0,00	0,00	0,00	0,00	0,00	25.000,00	0,00	25.000,00
U.2.03.01.02.000	U01910	CONTRIBUTO AL COMUNE DI GALLUCCIO (CE) PER LAVORI DI SISTEMAZIONE ALLA STRADA COMUNALE VIA CINQUE PIETRE.	3	10	1005	2	203	04.5	8	30.229,21	0,00	30.229,21	0,00	0,00	0,00	0,00	0,00	30.229,21	0,00	30.229,21
U.2.03.01.02.000	U01912	CONTRIBUTO AL COMUNE DI POGGIOMARINO (NA) PER LAVORI DI RIQUALIFICAZIONE DELLA VIA CIMITERO	3	10	1005	2	203	04.5	8	100.000,00	0,00	100.000,00	0,00	0,00	0,00	0,00	0,00	100.000,00	0,00	100.000,00
U.2.03.01.02.000	U01914	CONTRIBUTO AL COMUNE DI ISCHIA PER LAVORI DI MESSA IN SICUREZZA DELLA RETE VIARIA.	3	10	1005	2	203	04.5	8	100.000,00	0,00	100.000,00	97.971,87	0,00	97.971,87	0,00	0,00	2.028,13	0,00	2.028,13
U.2.03.01.02.000	U01920	CONTRIBUTO AL COMUNE DI LACCO AMENO PER IL RIFACIMENTO DELLA RETE STRADALE	3	10	1005	2	203	04.5	8	150.000,00	0,00	150.000,00	0,00	0,00	0,00	0,00	0,00	150.000,00	0,00	150.000,00
U.2.03.01.02.000	U01922	CONTRIBUTO AL COMUNE DI GENTOLA (SA) PER LA RIQUALIFICAZIONE DELL'ARREDO URBANO	3	08	0801	2	203	06.2	8	50.000,00	0,00	50.000,00	0,00	0,00	0,00	0,00	0,00	50.000,00	0,00	50.000,00
U.2.03.01.02.000	U01924	CONTRIBUTO AL COMUNE DI CASTELVENERE SUL CALORE (AV) PER LA REALIZZAZIONE DELLA RETE FOGNARIA RURALE	3	08	0801	2	203	06.2	8	198.000,00	0,00	198.000,00	0,00	0,00	0,00	0,00	0,00	198.000,00	0,00	198.000,00
U.2.03.01.02.000	U01926	CONTRIBUTO AL COMUNE DI SANTA PAOLINA (AV) PER LA REALIZZAZIONE DEI COLLETTORI FOGNARI	3	08	0801	2	203	06.2	8	198.000,00	0,00	198.000,00	0,00	0,00	0,00	0,00	0,00	198.000,00	0,00	198.000,00
U.2.03.01.02.000	U01930	CONTRIBUTO AL COMUNE DI SANT'ANASTASIA (NA) PER LA RIQUALIFICAZIONE DEI MARCIAPIEDI DI VIA MARCONI IN CUBETTI IN PIETRA VULCANICA E PER IL RIFACIMENTO DELLA SEDE STRADALE IN CONGLOMERATO BITUMINOSO	3	08	0801	2	203	06.2	8	90.000,00	0,00	90.000,00	0,00	0,00	0,00	0,00	0,00	90.000,00	0,00	90.000,00
U.2.03.01.02.000	U01934	CONTRIBUTO AL COMUNE DI CALVIZZANO (NA) PER LAVORI STRADALI	3	08	0801	2	203	06.2	8	65.000,00	0,00	65.000,00	0,00	0,00	0,00	0,00	0,00	65.000,00	0,00	65.000,00
U.2.03.01.02.000	U01936	CONTRIBUTO AL COMUNE DI OTTAVIANO (NA) PER LAVORI ALLA CASA COMUNALE	3	08	0801	2	203	06.2	8	65.000,00	0,00	65.000,00	0,00	0,00	0,00	0,00	0,00	65.000,00	0,00	65.000,00
U.2.03.01.02.000	U01938	CONTRIBUTO AL COMUNE DI VILLARICCA (NA) PER LA REALIZZAZIONE DEL PARCO GIOCHI, DELL'ARREDO URBANO, DELLE STRUTTURE POLIFUNZIONALI E PER LAVORI ALLA CASA COMUNALE	3	08	0801	2	203	06.2	8	180.000,00	0,00	180.000,00	0,00	0,00	0,00	0,00	0,00	180.000,00	0,00	180.000,00
U.2.03.01.02.000	U01940	CONTRIBUTO AL COMUNE DI CRISPANO (NA) PER LA REALIZZAZIONE DEL PARCO GIOCHI, DELL'ARREDO URBANO E DELLE STRUTTURE POLIFUNZIONALI	3	18	1801	2	203	01.8	8	28.072,55	0,00	28.072,55	28.072,55	0,00	28.072,55	0,00	0,00	0,00	0,00	0,00
U.2.03.01.02.000	U01942	CONTRIBUTO AL COMUNE DI OTTAVIANO PER LAVORI DI COMPLETAMENTO DELLA STRADA DENOMINATA VIA ZABATTA	3	08	0801	2	203	06.2	8	100.000,00	0,00	100.000,00	0,00	0,00	0,00	0,00	0,00	100.000,00	0,00	100.000,00
U.2.03.01.02.000	U01946	CONTRIBUTO AL COMUNE DI PASTORANO PER LAVORI DI SISTEMAZIONE DELLA STRADA COMUNALE G. MATTEOTTI	3	08	0801	2	203	06.2	8	490,00	0,00	490,00	0,00	0,00	0,00	0,00	0,00	490,00	0,00	490,00
U.2.03.01.02.000	U01948	CONTRIBUTO AL COMUNE DI FRATTAMINORE PER LAVORI DI RIQUALIFICAZIONE DELLA RETE STRADALE	3	08	0801	2	203	06.2	8	180.000,00	0,00	180.000,00	0,00	0,00	0,00	0,00	0,00	180.000,00	0,00	180.000,00
U.2.03.01.02.000	U01950	CONTRIBUTO AL COMUNE DI CASORIA PER LAVORI DI RIQUALIFICAZIONE DEL MERCATO RIONALE SITO IN VIA CALVANESE	3	08	0801	2	203	06.2	8	100.000,00	0,00	100.000,00	0,00	0,00	0,00	0,00	0,00	100.000,00	0,00	100.000,00
U.2.03.01.02.000	U01954	CONTRIBUTO AL COMUNE DI MELITO PER LAVORI DI RIQUALIFICAZIONE DELLA PIAZZA SANTO STEFANO E PER LA REALIZZAZIONE DI UN'ISOLA PEDONALE	3	08	0801	2	203	06.2	8	250.000,00	0,00	250.000,00	0,00	0,00	0,00	0,00	0,00	250.000,00	0,00	250.000,00
U.2.03.01.02.000	U01956	CONTRIBUTO AL COMUNE DI PRATA SANNITA PER LAVORI DI RISTRUTTURAZIONE E MANUTENZIONE DELLA CAPPELLA SAN SEBASTIANO	3	05	0501	2	203	08.2	8	100.000,00	0,00	100.000,00	0,00	0,00	0,00	0,00	0,00	100.000,00	0,00	100.000,00
U.2.03.01.02.000	U01958	CONTRIBUTO AL COMUNE DI LIBERI PER LA REALIZZAZIONE DI UN POZZO NEL TENIMENTO DEL COMUNE	3	09	0904	2	203	06.3	8	200.000,00	0,00	200.000,00	0,00	0,00	0,00	0,00	0,00	200.000,00	0,00	200.000,00
U.2.03.01.02.000	U01960	CONTRIBUTO AL COMUNE DI CASTEL MORRONE PER LAVORI DI RIQUALIFICAZIONE DELLA RETE STRADALE E DELL'ARREDO URBANO	3	08	0801	2	203	06.2	8	59.960,37	0,00	59.960,37	35.825,27	0,00	35.825,27	0,00	0,00	24.135,10	0,00	24.135,10
U.2.03.01.02.000	U01962	CONTRIBUTO AL COMUNE DI CASAGIOVE PER LAVORI DI RIQUALIFICAZIONE DELLA RETE STRADALE E DELL'ARREDO URBANO	3	08	0801	2	203	06.2	8	100.000,00	0,00	100.000,00	58.440,99	0,00	58.440,99	0,00	0,00	41.559,01	0,00	41.559,01
U.2.03.01.02.000	U01964	CONTRIBUTO AL COMUNE DI MARZANO APPIO PER I LAVORI DI RIQUALIFICAZIONE DELLA VILLA COMUNALE SITA IN VIA ANNUNZIATA	3	08	0801	2	203	06.2	8	100.000,00	0,00	100.000,00	92.797,49	0,00	92.797,49	0,00	0,00	7.202,51	0,00	7.202,51
U.2.03.01.02.000	U01965	CONTRIBUTO AL COMUNE DI CONCA DELLA CAMPANIA PER LAVORI DI ARREDI E SPAZI RICREATIVI NELLA VILLA COMUNALE	3	08	0801	2	203	06.2	8	10.000,00	0,00	10.000,00	0,00	0,00	0,00	0,00	0,00	10.000,00	0,00	10.000,00
U.2.03.01.02.000	U01966	CONTRIBUTO AL COMUNE DI CAIANELLO PER LAVORI DI REALIZZAZIONE DI UN'ISOLA ECOLOGICA	3	09	0902	2	203	05.1	8	150.000,00	0,00	150.000,00	0,00	0,00	0,00	0,00	0,00	150.000,00	0,00	150.000,00
U.2.03.01.02.000	U01968	CONTRIBUTO AL COMUNE DI CONCA DELLA CAMPANIA PER LAVORI DI RIFACIMENTO DELLA CONDOTTA OBSOLETA DELLA FRAZIONE CAVE CATALI	3	09	0904	2	203	06.3	8	190.000,00	0,00	190.000,00	90.745,74	0,00	90.745,74	0,00	0,00	99.254,26	0,00	99.254,26
U.2.03.01.02.000	U01970	CONTRIBUTO AL COMUNE DI PONTELATONE PER LA PROGETTAZIONE E LA COSTRUZIONE DELL'IMPIANTO DI FITODEPURAZIONE	3	09	0904	2	203	06.3	8	180.000,00	0,00	180.000,00	0,00	0,00	0,00	0,00	0,00	180.000,00	0,00	180.000,00
U.2.03.01.02.000	U01974	CONTRIBUTO AL COMUNE DI CARINOLA PER LAVORI DI RIQUALIFICAZIONE ED ARREDO URBANO DELLA RETE STRADALE	3	08	0801	2	203	06.2	8	550.000,00	0,00	550.000,00	227.632,00	0,00	227.632,00	0,00	0,00	322.368,00	0,00	322.368,00
U.2.03.01.02.000	U01976	CONTRIBUTO AL COMUNE DI ROCCAMONFINA PER LAVORI DI RIQUALIFICAZIONE ED ARREDO URBANO DELLA RETE STRADALE	3	08	0801	2	203	06.2	8	280.000,00	0,00	280.000,00	0,00	0,00	0,00	0,00	0,00	280.000,00	0,00	280.000,00
U.2.03.01.02.000	U01979	CONTRIBUTO AL COMUNE DI MONTEMIETTO (AV) PER LAVORI DI SISTEMAZIONE VIALE DEGLI ASTRONAUTI E STRADE DI COLLEGAMENTO	3	08	0801	2	203	06.2	8	110.000,00	0,00	110.000,00	0,00	0,00	0,00	0,00	0,00	110.000,00	0,00	110.000,00
U.2.03.01.02.000	U01980	CONTRIBUTO AL COMUNE DI SAN PAOLO BEL SITO PER LAVORI DI SISTEMAZIONE DELLA VIA MADONNA DEL PORTO E PER LAVORI DI AMMODERNAMENTO DELLA PUBBLICA ILLUMINAZIONE DI VIA SAN GIACOMO	3	08	0801	2	203	06.2	8	70.000,00	0,00	70.000,00	0,00	0,00	0,00	0,00	0,00	70.000,00	0,00	70.000,00

n. 100 del 29 Dicembre 2018

PARTE I  Atti della Regione

CAPITOLI DI BILANCIO SECONDO IL PIANO DEI CONTI - PARTE SPESA

IV Livello	Cap.	Descrizione	San	Miss.	Prog.	Tit.	Macro.	COFOG	Codice UE	Residui Iniziali (A)	Stanziamiento Competenza (B)	Stanziamiento Cassa (C)	Pagamenti Residuo (D)	Pagamenti Competenza (E)	Totale Pagamenti (F=D+E)	Impegnato (G)	Riaccontato (K)	Residui da Residui (L=A-D+K)	Residui da Comp. (M=G-E)	Residui Finali (N=L+M)
U.2.03.01.02.000	U01982	CONTRIBUTO AL COMUNE DI QUALIANO PER LAVORI DI RIFACIMENTO STRADALE	3	08	0801	2	203	06.2	8	245.000,00	0,00	245.000,00	0,00	0,00	0,00	0,00	0,00	245.000,00	0,00	245.000,00
U.2.03.01.02.000	U01984	CONTRIBUTO AL COMUNE DI QUALIANO PER LAVORI DI RECUPERO DELLA PIAZZETTA S. MARIA DELLE GRAZIE	3	08	0801	2	203	06.2	8	50.000,00	0,00	50.000,00	0,00	0,00	0,00	0,00	0,00	50.000,00	0,00	50.000,00
U.2.03.01.02.000	U01986	CONTRIBUTO AL COMUNE DI OTTATI PER LAVORI DI RESTAURO AL CHIOSTRO DELLA CHIESA CATTEDRALE	3	05	0501	2	203	08.2	8	75.000,00	0,00	75.000,00	0,00	0,00	0,00	0,00	0,00	75.000,00	0,00	75.000,00
U.2.03.01.02.000	U01988	CONTRIBUTO AL COMUNE DI SCAFATI PER LAVORI DI MANUTENZIONE STRADALE	3	08	0801	2	203	06.2	8	150.000,00	0,00	150.000,00	0,00	0,00	0,00	0,00	0,00	150.000,00	0,00	150.000,00
U.2.03.01.02.000	U01990	CONTRIBUTO AL COMUNE DI MONDRAGONE (CE) PER LA RIQUALIFICAZIONE URBANA	3	08	0801	2	203	06.2	8	100.000,00	0,00	100.000,00	0,00	0,00	0,00	0,00	0,00	100.000,00	0,00	100.000,00
U.2.03.01.02.000	U01992	CONTRIBUTO AL COMUNE DI SANTA MARIA LA FOSSA - FRAZIONE LA TORRE PER LAVORI AGI IMPIANTI DI PUBBLICA ILLUMINAZIONE	3	08	0801	2	203	06.2	8	95.000,00	0,00	95.000,00	0,00	0,00	0,00	0,00	0,00	95.000,00	0,00	95.000,00
U.2.03.01.02.000	U01994	CONTRIBUTO AL COMUNE DI MANOCALZATI PER IL COMPLETAMENTO DELL'ARREDO URBANO DELLA PIAZZA (CHI GIARDI)	3	08	0801	2	203	06.2	8	50.000,00	0,00	50.000,00	0,00	0,00	0,00	0,00	0,00	50.000,00	0,00	50.000,00
U.2.03.01.02.000	U01996	CONTRIBUTO AL COMUNE DI SAN POTITO SANNITICO PER LAVORI DI REALIZZAZIONE DELLA VILLA COMUNALE	3	08	0801	2	203	06.2	8	50.000,00	0,00	50.000,00	0,00	0,00	0,00	0,00	0,00	50.000,00	0,00	50.000,00
U.2.03.01.02.000	U02002	CONTRIBUTO AL COMUNE DI DOMICELLA PER LAVORI DI ADEGUAMENTO DELLA RETE FOGNARIA	3	09	0904	2	203	06.3	8	550.000,00	0,00	550.000,00	0,00	0,00	0,00	0,00	0,00	550.000,00	0,00	550.000,00
U.2.03.01.02.000	U02004	CONTRIBUTO AL COMUNE DI CASSANO IRPINO PER LA SISTEMAZIONE DELLA SEDE DEL MUNICIPIO	3	08	0801	2	203	06.2	8	100.000,00	0,00	100.000,00	48.706,77	0,00	48.706,77	0,00	0,00	51.293,23	0,00	51.293,23
U.2.03.01.02.000	U02006	CONTRIBUTO AL COMUNE DI CAPUA PER IL RIPRISTINO DELLA STATUETTA DEL PONTE NUOVO SUL VOLTURNO	3	08	0801	2	203	06.2	8	600.000,00	0,00	600.000,00	0,00	0,00	0,00	0,00	0,00	600.000,00	0,00	600.000,00
U.2.03.01.02.000	U02012	CONTRIBUTO AL COMUNE DI CERCOLA PER INTERVENTO DI SABBATURA DELLA VASCA REGI LAGNI	3	09	0904	2	203	06.3	8	250.000,00	0,00	250.000,00	0,00	0,00	0,00	0,00	0,00	250.000,00	0,00	250.000,00
U.2.03.01.02.000	U02016	CONTRIBUTO AL COMUNE DI BACOLI PER INTERVENTI URGENTI DI RECUPERO E FUNZIONALIZZAZIONE DEL "COLOMBARIO" E DEL PLESSO "GROTTA DELL'ACQUA"	3	05	0501	2	203	08.2	8	100.000,00	0,00	100.000,00	0,00	0,00	0,00	0,00	0,00	100.000,00	0,00	100.000,00
U.2.03.01.02.000	U02018	CONTRIBUTO AL COMUNE DI ARZANO PER LAVORI ALLA RETE FOGNARIA	3	09	0904	2	203	06.3	8	150.000,00	0,00	150.000,00	0,00	0,00	0,00	0,00	0,00	150.000,00	0,00	150.000,00
U.2.03.01.02.000	U02020	CONTRIBUTO AL COMUNE DI GRUMO NEVANO PER LAVORI ALLA RETE FOGNARIA	3	09	0904	2	203	06.3	8	150.000,00	0,00	150.000,00	0,00	0,00	0,00	0,00	0,00	150.000,00	0,00	150.000,00
U.2.03.01.02.000	U02024	CONTRIBUTO AL COMUNE DI AQUILONIA PER INTERVENTI DI MANUTENZIONE STRADALE	3	08	0801	2	203	06.2	8	47.916,70	0,00	47.916,70	47.916,70	0,00	47.916,70	0,00	0,00	0,00	0,00	0,00
U.2.03.01.02.000	U02026	CONTRIBUTO AL COMUNE DI LIVERI PER LA RIDUZIONE DEL RISCHIO IDROGEOLOGICO	3	09	0901	2	203	05.3	8	95.000,00	0,00	95.000,00	0,00	0,00	0,00	0,00	0,00	95.000,00	0,00	95.000,00
U.2.03.01.02.000	U02028	CONTRIBUTO AL COMUNE DI FRIGNANO PER IL POTENZIAMENTO DEL COLLETTORE FOGNARIO	3	09	0904	2	203	06.3	8	75.000,00	0,00	75.000,00	0,00	0,00	0,00	0,00	0,00	75.000,00	0,00	75.000,00
U.2.03.01.02.000	U02030	CONTRIBUTO AL COMUNE DI SESSA AURUNCA PER LA RIQUALIFICAZIONE DELLE AREE URBANE LITORANEE	3	08	0801	2	203	06.2	8	75.000,00	0,00	75.000,00	0,00	0,00	0,00	0,00	0,00	75.000,00	0,00	75.000,00
U.2.03.01.02.000	U02032	CONTRIBUTO AL COMUNE DI TRENTOLO DICENTA PER IL COMPLETAMENTO DELLA RETE FOGNARIA	3	09	0904	2	203	06.3	8	47.169,93	0,00	47.169,93	21.537,02	0,00	21.537,02	0,00	0,00	25.632,91	0,00	25.632,91
U.2.03.01.02.000	U02033	PROGRAMMAZIONE FSC 2007-2013: METROPOLITANA DI NAPOLI LINEA 1 - TRONCO DI VITTORIO - CAPODICHINO AEROPORTO - CENTRO DIREZIONALE 1.O LOTTO	3	10	1005	2	203	04.5	8	59.381.788,19	0,00	59.381.788,19	26.889.977,83	0,00	26.889.977,83	0,00	0,00	32.491.810,36	0,00	32.491.810,36
U.2.03.01.02.000	U02034	CONTRIBUTO AL COMUNE DI SANTA MARIA A VICO PER LA RIQUALIFICAZIONE DELLA VILLA COMUNALE	3	08	0801	2	203	06.2	8	70.552,66	0,00	70.552,66	0,00	0,00	0,00	0,00	0,00	70.552,66	0,00	70.552,66
U.2.03.01.02.000	U02035	PROGRAMMAZIONE FSC 2007-2013 : ACCORDO DI PROGRAMMA QUADRO "SISTEMI DI MOBILITA' SOTTOSCRITTO IL 18.07.2014 TRA IL MINISTERO DELLO SVILUPPO ECONOMICO, IL MINISTERO DELLE INFRASTRUTTURE E DEI TRASPORTI E LA REGIONE CAMPANIA, AI SENSI DELLA DELIBERA CIPE N. 62 DEL 03.08.2011	3	10	1006	2	203	04.5	8	42.574.437,39	0,00	42.574.439,26	26.656.749,49	0,00	26.656.749,49	0,00	-11.000.000,00	4.917.687,90	0,00	4.917.687,90
U.2.03.01.02.000	U02036	CONTRIBUTO AL COMUNE DI SAN TAMMARO PER LA REALIZZAZIONE DI UN'ISOLA ECOLOGICA	3	09	0902	2	203	05.1	8	128.000,00	0,00	128.000,00	0,00	0,00	0,00	0,00	0,00	128.000,00	0,00	128.000,00
U.2.03.01.02.000	U02037	FSC 2007-2013: ACCORDO DI PROGRAMMA QUADRO "SISTEMI DI MOBILITA' ATTO AGGIUNTIVO SOTTOSCRITTO IL 30.12.2014 TRA IL MINISTERO DELLO SVILUPPO ECONOMICO, IL MINISTERO DELLE INFRASTRUTTURE E DEI TRASPORTI E LA REGIONE CAMPANIA, INTERVENTO ASSE NORD/SUD TIRRENO ADRIATICO-LAURIA-CONTURS-GROTTAMINARDA TERMOLI-CANDELA TRATTA LIONI-GROTTAMINARDA. 1° LOTTO - DELIBERA CIPE N. 62 DEL 03.08.2011.	3	10	1006	2	203	04.5	8	17.337.080,00	0,00	17.337.080,00	6.000.000,00	0,00	6.000.000,00	0,00	0,00	11.337.080,00	0,00	11.337.080,00
U.2.03.01.02.000	U02040	CONTRIBUTO AL COMUNE DI CARINOLA (CE) PER LA REALIZZAZIONE DI IMPIANTI SPORTIVI	3	06	0601	2	203	08.1	8	350.000,00	0,00	350.000,00	67.608,74	0,00	67.608,74	0,00	0,00	282.391,26	0,00	282.391,26
U.2.03.01.02.000	U02048	CONTRIBUTO AL COMUNE DI SANTA MARINA (SA) PER L'ACQUISTO E LA MESSA IN SICUREZZA DEL CONVENTO DI SAN FRANCESCO DI POLICASTRO BUSSENTINO	3	05	0501	2	203	08.2	8	127.000,00	0,00	127.000,00	0,00	0,00	0,00	0,00	0,00	127.000,00	0,00	127.000,00
U.2.03.01.02.000	U02050	CONTRIBUTO AL COMUNE DI SORRENTO PER LA RIQUALIFICAZIONE DELLA PIAZZA S. ANTONINO	3	08	0801	2	203	06.2	8	200.000,00	0,00	200.000,00	0,00	0,00	0,00	0,00	0,00	200.000,00	0,00	200.000,00
U.2.03.01.02.000	U02051	FONDO PER LO SVILUPPO E LA COESIONE 2007-2013 - DELIBERA CIPE N. 25 DEL 20.02.2015 - AMMINISTRAZIONI LOCALI	3	10	1006	2	203	04.5	8	21.332.401,20	263.439.805,22	284.772.206,42	510.638,45	13.027.585,60	13.538.224,05	204.869.518,75	-9.003.106,47	11.818.656,28	191.841.933,15	203.660.589,43
U.2.03.01.02.000	U02054	CONTRIBUTO STRAORDINARIO AL COMUNE DI S. CIPRIANO DI AVERSA PER LA COSTRUZIONE DELLA CASERMA DEI CARABINIERI (ART. 1, COMMA 204, L.R. 15/03/2011 N. 4)	3	08	0801	2	203	06.2	8	450.000,00	0,00	450.000,00	0,00	0,00	0,00	0,00	0,00	450.000,00	0,00	450.000,00
U.2.03.01.02.000	U02057	FONDO COESIONE 2007/2013 APO ATTO AGGIUNTIVO "SISTEMI DI MOBILITA'" DELIBERA CIPE 25 DEL 20.02.2015 (POLO CANTIERISTICA NAUTICA COMUNE DI SALERNO)	3	14	1405	2	203	04.9	8	0,00	600.671,91	600.671,91	0,00	0,00	0,00	600.671,91	0,00	0,00	600.671,91	600.671,91
U.2.03.01.02.000	U02062	CONTRIBUTO AL COMUNE DI CASANDRINO PER LA REALIZZAZIONE DI UNA TENDO-STRUTTURA POLIVALENTE	3	06	0601	2	203	08.1	8	100.000,00	0,00	100.000,00	0,00	0,00	0,00	0,00	0,00	100.000,00	0,00	100.000,00

n. 100 del 29 Dicembre 2018

PARTE I  Atti della Regione

CAPITOLI DI BILANCIO SECONDO IL PIANO DEI CONTI - PARTE SPESA

IV Livello	Cap.	Descrizione	San	Miss.	Prog.	Tit.	Macro.	COFOG	Codice UE	Residui Iniziali (A)	Stanziamiento Competenza (B)	Stanziamiento Cassa (C)	Pagamenti Residuo (D)	Pagamenti Competenza (E)	Totale Pagamenti (F=D+E)	Impegnato (G)	Riaccertato (K)	Residui da Residui (L=A-D+K)	Residui da Comp. (M=G-E)	Residui Finali (N=L+M)
U.2.03.01.02.000	U02064	CONTRIBUTO AL COMUNE DI SESSA AURUNCA PER IL RISTORANTE L'ARCO DEL CAPO DI CAPPUCCINO	3	05	0501	2	203	08.2	8	150.000,00	0,00	150.000,00	0,00	0,00	0,00	0,00	0,00	150.000,00	0,00	150.000,00
U.2.03.01.02.000	U02068	CONTRIBUTO STRAORDINARIO IN FAVORE DEL COMUNE DI VOLLA (NA) PER LA REALIZZAZIONE DEI LAVORI DI COMPLETAMENTO DELLE OPERE DI URBANIZZAZIONE PRIMARIA	3	08	0801	2	203	06.2	8	50.000,00	0,00	50.000,00	0,00	0,00	0,00	0,00	0,00	50.000,00	0,00	50.000,00
U.2.03.01.02.000	U02070	CONTRIBUTO IN FAVORE DEL COMUNE DI CALVIZZANO (NA) PER LA REALIZZAZIONE DI UNA PISTA DI PATTINAGGIO	3	06	0601	2	203	08.1	8	50.000,00	0,00	50.000,00	0,00	0,00	0,00	0,00	0,00	50.000,00	0,00	50.000,00
U.2.03.01.02.000	U02074	CONTRIBUTO IN FAVORE DEL COMUNE DI GALLUCCIO (CE) PER LAVORI DI COMPLETAMENTO DELLA VIA E DEGLI INVASI SPAZIALI DELLA FRAZIONE DI SAN CLEMENTE	3	08	0801	2	203	06.2	8	507.949,32	0,00	507.949,32	0,00	0,00	0,00	0,00	0,00	507.949,32	0,00	507.949,32
U.2.03.01.02.000	U02076	CONTRIBUTO IN FAVORE DEL COMUNE DI CASANDRINO (NA) PER LAVORI DI RIQUALIFICAZIONE URBANA	3	08	0801	2	203	06.2	8	266.584,16	0,00	266.584,16	62.453,09	0,00	62.453,09	0,00	0,00	204.131,07	0,00	204.131,07
U.2.03.01.02.000	U02078	CONTRIBUTO IN FAVORE DEL COMUNE DI FRATTAMAGGIORE (NA) PER LAVORI DI RIQUALIFICAZIONE URBANA	3	08	0801	2	203	06.2	8	315.146,40	0,00	315.146,40	139.949,63	0,00	139.949,63	0,00	0,00	175.196,77	0,00	175.196,77
U.2.03.01.02.000	U02080	CONTRIBUTO IN FAVORE DEL COMUNE DI CRISPANO (NA) PER LAVORI DI RIQUALIFICAZIONE DELLA ZONA P.I.P. - CENTRO SERVIZI	3	08	0801	2	203	06.2	8	155.843,40	0,00	155.843,40	0,00	0,00	0,00	0,00	0,00	155.843,40	0,00	155.843,40
U.2.03.01.02.000	U02082	CONTRIBUTO IN FAVORE DEL COMUNE DI RECALE (CE) PER LAVORI DI COMPLETAMENTO DELLA CASA COMUNALE	3	08	0801	2	203	06.2	8	218,98	0,00	218,98	0,00	0,00	0,00	0,00	0,00	218,98	0,00	218,98
U.2.03.01.02.000	U02094	FONDI PER LA COSTRUZIONE DI UN SERBATOIO IDRICO DA LOCALIZZARE NELLA LOCALITA' IARDINO NEL COMUNE DI FORANO DI VALFORTORE (BN)	3	09	0904	2	203	06.3	8	50.000,00	0,00	50.000,00	0,00	0,00	0,00	0,00	0,00	50.000,00	0,00	50.000,00
U.2.03.01.02.000	U02098	FONDI PER L'ADEGUAMENTO STATICO E FUNZIONALE DELLA PALESTRA DELL'ISTITUTO "G.C. BARICELLI" UBICATO NEL COMUNE DI S. MARCO DEI CAVOTTI (BN)	3	04	0403	2	203	09.8	8	71.590,31	0,00	71.590,31	0,00	0,00	0,00	0,00	0,00	71.590,31	0,00	71.590,31
U.2.03.01.02.000	U02107	CONTRIBUTO STRAORDINARIO AL COMUNE DI CASTELLAMMARE DI STABIA PER LA MESSA IN SICUREZZA DEL COMPLESSO TERME DI STABIA	3	08	0801	2	203	06.2	8	228.255,54	0,00	228.255,54	228.255,54	0,00	228.255,54	0,00	0,00	0,00	0,00	0,00
U.2.03.01.02.000	U02111	CONTRIBUTI AGLI ENTI LOCALI CON POPOLAZIONE NON SUPERIORE A 5000 ABITANTI PER INVESTIMENTI ED OPERE PUBBLICHE EX L.R. N. 51/78	3	08	0801	2	203	06.2	8	1.951.213,97	0,00	1.951.213,97	1.762.906,80	0,00	1.762.906,80	0,00	0,00	188.307,17	0,00	188.307,17
U.2.03.01.02.000	U02112	CONCORSO NELLE RATE DI AMMORTAMENTO DEI MUTUI CONTRATTI DAGLI ENTI LOCALI PER OPERE PUBBLICHE (L.R. 31.10.78 N. 51, ART. 9 L.R. 16.6.92 N. 3 ART. 11 L.R. 14.8.96 N. 19)	3	08	0801	2	203	06.2	8	5.993.477,49	0,00	5.993.477,49	4.569.673,24	0,00	4.569.673,24	0,00	0,00	1.423.804,25	0,00	1.423.804,25
U.2.03.01.02.000	U02115	INTEGRAZIONE CONCORSO NELLE RATE DI AMMORTAMENTO DEI MUTUI CONTRATTI DAGLI ENTI LOCALI PER OPERE PUBBLICHE (L.R. 31.10.78 N. 51, ART. 9 L.R. 16.6.92 N. 3 ART. 11 L.R. 7.6.93 N. 20 E L.R. 14.8.96 N. 19)	3	08	0801	2	203	06.2	8	204.088,24	0,00	204.088,24	204.088,24	0,00	204.088,24	0,00	0,00	0,00	0,00	0,00
U.2.03.01.02.000	U02117	CONTRIBUTO AGLI ENTI LOCALI PER INVESTIMENTI ED OPERE PUBBLICHE CON POPOLAZIONE NON SUPERIORE AI 15.000 ABITANTI	3	08	0801	2	203	06.2	8	891.725,27	0,00	891.725,27	780.071,43	0,00	780.071,43	0,00	0,00	111.653,84	0,00	111.653,84
U.2.03.01.02.000	U02119	INTERVENTI REGIONALI DI MANUTENZIONE E USURA DELLE STRADE DOVUTA AL PASSAGGIO DEI VEICOLI CON TRASPORTI ECCEZIONALI, NONCHE' PER SPESE ISTRUTTORIE E SOPRALLUOGHI. (L. 10/2/82, N. 38 E SUCCESSIVE MODIFICHE ED INTEGRAZIONI D.M. 14/12/1984)	3	10	1005	2	203	04.5	8	0,00	50.000,00	50.000,00	0,00	0,00	0,00	0,00	0,00	0,00	0,00	0,00
U.2.03.01.02.000	U02126	SPESE CHE NON TOLLERANO RINVIO O DIPENDENTI DA EVENTI CALAMITOSI O DI SOMMA URGENZA	3	09	0901	2	203	05.3	8	5.429.886,18	2.196.455,60	5.657.621,32	2.919.805,69	369.497,84	3.289.303,53	2.183.900,81	-12.552,00	2.497.528,49	1.814.402,97	4.311.931,46
U.2.03.01.02.000	U02138	FEDERALISMO AMMINISTRATIVO, FONDI DELLO STATO IN MATERIA DI VIABILITA' EX ART. 99 DEL D.LGS. 112/98	3	10	1005	2	203	04.5	8	5.221.938,87	3.019.503,95	4.701.951,01	1.556.258,89	0,00	1.556.258,89	3.019.503,86	0,00	3.665.679,98	3.019.503,86	6.685.183,84
U.2.03.01.02.000	U02142	CONTRIBUTI EX ART. 64, COMMA 1, LETTERA B), L.R. 27 FEBBRAIO 2007 N. 3	3	08	0801	2	203	06.2	8	9.846.053,65	0,00	9.846.053,65	718.145,43	0,00	718.145,43	0,00	0,00	9.127.908,22	0,00	9.127.908,22
U.2.03.01.02.000	U02143	INTEGRAZIONE DELLA REGIONE PER L'ATTUAZIONE DEL PIANO PARCHEGGI DI CUI ALL'ART. 3, L. 24/9/89 N. 122	3	10	1005	2	203	04.5	8	2.608.261,96	0,00	2.608.261,96	1.811.830,51	0,00	1.811.830,51	0,00	0,00	796.431,45	0,00	796.431,45
U.2.03.01.02.000	U02150	CONTRIBUTI REGIONALI PER LA REALIZZAZIONE DI ITINERARI CICLABILI E PEDONABILI NELLE AREE URBANE	3	08	0801	2	203	06.2	8	0,00	220.000,00	220.000,00	0,00	208.267,07	208.267,07	208.267,07	0,00	0,00	0,00	0,00
U.2.03.01.02.000	U02152	CONTRIBUTI QUINDICENNALI PER L'ATTUAZIONE DELLA VIABILITA' CICLISTICA (L. 386 DEL 19/10/98)	3	08	0801	2	203	06.2	8	161.941,62	2.893.204,83	206.386,07	0,00	0,00	0,00	2.838.760,39	0,00	161.941,62	2.838.760,39	3.000.702,01
U.2.03.01.02.000	U02166	CONTRIBUTO REGIONALE PER INTERVENTI INFRASTRUTTURALI PER LA GIOVENTU' (ART. 20, COMMA 2, L.R. 23/2005)	3	06	0602	2	203	08.1	8	551.177,93	0,00	551.177,93	313.505,04	0,00	313.505,04	0,00	0,00	237.672,89	0,00	237.672,89
U.2.03.01.02.000	U02172	CONTRIBUTI AI COMUNI CON POPOLAZIONE NON SUPERIORE A 5000 ABITANTI PER FINANZIARE POLITICHE DI SOSTEGNO DI ATTIVITA' ECONOMICHE DA UTILIZZARE CON I CRITERI DELLA L.R. N.51/78 (ART. 1, COMMA 18, L.R. N. 23/2005)	3	18	1801	2	203	01.8	8	798.779,68	0,00	798.779,68	198.420,06	0,00	198.420,06	0,00	0,00	600.359,62	0,00	600.359,62
U.2.03.01.02.000	U02185	FINANZIAMENTO DEGLI INTERVENTI DALL'ASSE PRIORITARIO I "RISORSE NATURALI" DEL POR CAMPANIA LINEA FESR. 2000/2006	3	09	0909	2	203	05.6	8	0,00	0,00	31.319.499,51	0,00	0,00	0,00	0,00	0,00	0,00	0,00	0,00
U.2.03.01.02.000	U02186	RIENTRI FINANZIARI DEL POR 2000 - 2006 PER LA REALIZZAZIONE DI INTERVENTI COERENTI ALL'ASSE I DELLA LINEA FESR	3	09	0909	2	203	05.6	8	7.309.854,04	0,00	7.802.098,00	1.451.727,29	0,00	1.451.727,29	0,00	0,00	5.858.126,75	0,00	5.858.126,75
U.2.03.01.02.000	U02191	FINANZIAMENTO DEGLI INTERVENTI DALL'ASSE PRIORITARIO II "RISORSE CULTURALI" DEL POR CAMPANIA LINEA FESR. 2000/2006	3	05	0503	2	203	08.2	3	14.915,18	0,00	14.915,18	0,00	0,00	0,00	0,00	0,00	14.915,18	0,00	14.915,18
U.2.03.01.02.000	U02192	RIENTRI FINANZIARI DEL POR 2000 - 2006 PER LA REALIZZAZIONE DI INTERVENTI COERENTI ALL'ASSE II DELLA LINEA FESR	3	05	0503	2	203	08.2	8	2.297.782,16	0,00	2.297.782,16	2.200.000,00	0,00	2.200.000,00	0,00	0,00	97.782,16	0,00	97.782,16
U.2.03.01.02.000	U02197	FINANZIAMENTO DEGLI INTERVENTI DALL'ASSE PRIORITARIO III "RISORSE UMANE" DEL POR CAMPANIA LINEA FESR. 2000/2006	3	15	1504	2	203	04.1	3	1.446.425,44	0,00	1.472.705,44	0,00	0,00	0,00	0,00	0,00	1.446.425,44	0,00	1.446.425,44

n. 100 del 29 Dicembre 2018

CAPITOLI DI BILANCIO SECONDO IL PIANO DEI CONTI - PARTE SPESA

PARTE I  Atti della Regione

IV Livello	Cap.	Descrizione	San	Miss.	Prog.	Tit.	Macro.	COFOG	Codice UE	Residui Iniziali (A)	Stanziamiento Competenza (B)	Stanziamiento Cassa (C)	Pagamenti Residuo (D)	Pagamenti Competenza (E)	Totale Pagamenti (F=D+E)	Impegnato (G)	Riaccertato (K)	Residui da Residui (L=A-D+K)	Residui da Comp. (M=G-E)	Residui Finali (N=L+M)
U.2.03.01.02.000	U02202	INTERVENTI PER IL FINANZIAMENTO DI PROGETTI DEI COMUNI DELLA CAMPANIA, AI SENSI DELL'ART. 18, COMMA 1, DELLA L.R. N. 1 DEL 19/2009	3	08	0803	2	203	06.6	3	54.754.275,95	0,00	87.095.670,03	0,00	0,00	0,00	0,00	0,00	54.754.275,95	0,00	54.754.275,95
U.2.03.01.02.000	U02206	FINANZIAMENTO A FAVORE DELL'EPT DI NAPOLI (ART. 1, CO. 165, LR 5/2013)	3	07	0702	2	203	04.7	8	423.400,00	0,00	423.400,00	423.400,00	0,00	423.400,00	0,00	0,00	0,00	0,00	0,00
U.2.03.01.02.000	U02210	RIENTRI FINANZIARI DEL POR 2000 - 2006 PER LA REALIZZAZIONE DI INTERVENTI COERENTI ALL'ASSE V DELLA LINEA FESR	3	14	1405	2	203	04.9	8	322.665,87	0,00	322.665,87	204.296,61	0,00	204.296,61	0,00	0,00	118.369,26	0,00	118.369,26
U.2.03.01.02.000	U02214	RINVENIENZE FINANZIARIE DEL POR 2000 - 2006 PER LA REALIZZAZIONE DI INTERVENTI COERENTI ALL'ASSE VI DELLA LINEA FESR	3	10	1006	2	203	04.5	8	96.416.067,00	0,00	96.416.069,05	17.657.128,67	0,00	17.657.128,67	0,00	0,00	78.758.938,33	0,00	78.758.938,33
U.2.03.01.02.000	U02215	FINANZIAMENTO DEGLI INTERVENTI DALL'ASSE PRIORITARIO VI "RETI E NODI DI SERVIZI" DEL POR CAMPANIA LINEA FESR 2000/2006	3	10	1006	2	203	04.5	8	0,00	0,00	0,00	0,00	0,00	0,00	0,00	0,00	0,00	0,00	0,00
U.2.03.01.02.000	U02218	LAVORI DI RISTRUTTURAZIONE E COMPLETAMENTO DELLA RETE IDRICA E FOGNARIA NEL COMUNE DI S. MAURO CILENTO.	3	09	0904	2	203	06.3	8	614.796,75	0,00	614.796,75	0,00	0,00	0,00	0,00	0,00	614.796,75	0,00	614.796,75
U.2.03.01.02.000	U02225	FONDI FESR PER LA REALIZZAZIONE DI INIZIATIVE DI "COOPERAZIONE TERRITORIALE EUROPEA E ALTRE AZIONI DI COOPERAZIONE INTERNAZIONALE 2007/2013"	3	19	1901	2	203	01.2	3	0,00	0,00	362,70	0,00	0,00	0,00	0,00	0,00	0,00	0,00	0,00
U.2.03.01.02.000	U02231	FONDI PER IL COORDINAMENTO NAZIONALE DEL PROGRAMMA OPERATIVO TRANSNAZIONALE MED 2007/13 - PRIORITÀ 5 - ASSISTENZA TECNICA - AMMINISTRAZIONI LOCALI	3	19	1901	2	203	01.2	3	15.363,86	0,00	15.363,86	15.363,86	0,00	15.363,86	0,00	0,00	0,00	0,00	0,00
U.2.03.01.02.000	U02232	INTERVENTI PER OPERE DI EDILIZIA SCOLASTICA	3	04	0403	2	203	09.8	8	2.000.000,00	0,00	2.000.000,00	0,00	0,00	0,00	0,00	0,00	2.000.000,00	0,00	2.000.000,00
U.2.03.01.02.000	U02240	MISURE PER LA MESSA IN SICUREZZA DEGLI EDIFICI SCOLASTICI	3	04	0403	2	203	09.8	8	6.289.732,05	0,00	6.289.732,05	1.081.923,82	0,00	1.081.923,82	0,00	0,00	5.207.808,23	0,00	5.207.808,23
U.2.03.01.02.000	U02277	ATTO AGGIUNTIVO ALL'APQ "SISTEMI DI MOBILITÀ" - DELIBERA CIPE 21/2014 - FONDI RINVENIENTI DA ECONOMIE SULLA PROGRAMMAZIONE FSC 2000/2006 - AMMINISTRAZIONI LOCALI	3	10	1005	2	203	04.5	8	401.715,00	26.303.533,98	26.705.248,98	0,00	0,00	0,00	26.303.533,98	0,00	401.715,00	26.303.533,98	26.705.248,98
U.2.03.01.02.000	U02280	FONDI PER LA RISTRUTTURAZIONE DELL'IMMOBILE "POLO DELL'INFANZIA" UBICATO NEL COMUNE DI BOSCORECASE.	3	12	1201	2	203	10.4	8	100.000,00	0,00	100.000,00	0,00	0,00	0,00	0,00	0,00	100.000,00	0,00	100.000,00
U.2.03.01.02.000	U02284	CONTRIBUTO AL COMUNE DI VICO EQUENSE - PER LA REALIZZAZIONE DEI NUOVI IMPIANTI DI ILLUMINAZIONE PUBBLICA LOCALITÀ FATTO.	3	10	1005	2	203	04.5	8	150.000,00	0,00	150.000,00	0,00	0,00	0,00	0,00	0,00	150.000,00	0,00	150.000,00
U.2.03.01.02.000	U02286	CONTRIBUTO AL COMUNE DI SORRENTO PER LAVORI DI REALIZZAZIONE DEI PONTILI DI MARINA GRANDE.	3	10	1003	2	203	04.5	8	100.000,00	0,00	100.000,00	0,00	0,00	0,00	0,00	0,00	100.000,00	0,00	100.000,00
U.2.03.01.02.000	U02288	CONTRIBUTO AL COMUNE DI CALSABORE (AV) PER LAVORI DI MESSA IN SICUREZZA DELLE STRADE COMUNALI.	3	10	1005	2	203	04.5	8	23.394,47	0,00	23.394,47	23.394,47	0,00	23.394,47	0,00	0,00	40,00	0,00	40,00
U.2.03.01.02.000	U02290	CONTRIBUTO AL COMUNE DI BACOLI PER LAVORI DI RIFACIMENTO STRADE (FRAZIONE MISERANO).	3	10	1005	2	203	04.5	8	100.000,00	0,00	100.000,00	0,00	0,00	0,00	0,00	0,00	100.000,00	0,00	100.000,00
U.2.03.01.02.000	U02294	CONTRIBUTO STRAORDINARIO AL COMUNE DI MIGNANO MONTIELUNGO (CE) PER LAVORI DI RIQUALIFICAZIONE DELLA VIA S. MARIA DELL'ACQUA.	3	10	1005	2	203	04.5	8	19.846,00	0,00	19.846,00	19.846,00	0,00	19.846,00	0,00	0,00	0,00	0,00	0,00
U.2.03.01.02.000	U02298	CONTRIBUTO AL COMUNE DI ARIANO IRPINO PER LAVORI DI RISTRUTTURAZIONE STRADALE.	3	10	1005	2	203	04.5	8	40.000,00	0,00	40.000,00	0,00	0,00	0,00	0,00	0,00	40.000,00	0,00	40.000,00
U.2.03.01.02.000	U02328	PROGRAMMI ANNUALI DEL PIANO NAZIONALE DELLA SICUREZZA STRADALE	3	10	1005	2	203	04.5	8	1.101.332,75	1.190.512,47	1.541.894,45	887.632,73	634.630,13	1.522.262,86	634.630,13	0,00	213.700,02	0,00	213.700,02
U.2.03.01.02.000	U02373	FINANZIAMENTO DEI LAVORI DI COMPLETAMENTO E DI AVVIO DELL'ATTIVITÀ DELL'AEROPORTO DI PONTECAGNANO - SA (ART.17, L.R. N.15 DELL'11/8/2005).	3	10	1004	2	203	04.5	8	4.286,73	912.357,22	916.643,95	4.286,73	533.689,22	537.975,95	533.689,22	0,00	0,00	0,00	0,00
U.2.03.01.02.000	U02397	LEGGE 208/98 - PROSECUZIONE DEGLI INTERVENTI NELLE AREE DEPRESSE - A.P.Q. "INFRASTRUTTURE PER LA VIABILITÀ NELLA REGIONE CAMPANIA - STIPULATA IL 30.12.2002" E SUCCESSIVI PROTOCOLLI AGGIUNTIVI.	3	10	1005	2	203	04.5	8	200.769.695,48	23.439.527,21	239.650.713,45	40.932.817,00	432.537,34	41.365.354,34	23.429.789,94	-809.303,88	159.027.574,60	22.997.252,60	182.024.827,20
U.2.03.01.02.000	U02401	FONDO REGIONALE PER LE POLITICHE DELLA CASA - CONTRIBUTI AGLI INVESTIMENTI AMMINISTRAZIONI LOCALI.	3	08	0802	2	203	06.1	8	16.990.142,02	23.362.103,14	40.352.245,16	5.915.512,26	0,00	5.915.512,26	2.856.126,98	0,00	11.074.629,76	2.856.126,98	13.930.756,74
U.2.03.01.02.000	U02404	CONTRIBUTO STRAORDINARIO IN FAVORE DEL COMUNE DI VICO EQUENSE (NA) PER IL COMPLETAMENTO DEGLI INTERVENTI PER LA RIMOZIONE DELLE BARRIERE ARCHITETTONICHE E PER IL MIGLIORAMENTO DELLE AREE DESTINATE AD ATTIVITÀ DI SOCIALIZZAZIONE ED AGGREGAZIONE IN LOCALITÀ MONTE FATTO	3	08	0801	2	203	06.2	8	2.996,66	0,00	2.996,66	0,00	0,00	0,00	0,00	0,00	2.996,66	0,00	2.996,66
U.2.03.01.02.000	U02415	ART. 9, L.R. 3/2007 - ELIMINAZIONE DELLE BARRIERE ARCHITETTONICHE	3	08	0801	2	203	06.2	8	2.000.000,00	0,00	2.000.000,00	0,00	0,00	0,00	0,00	0,00	2.000.000,00	0,00	2.000.000,00
U.2.03.01.02.000	U02424	INTESA ISTITUZIONALE DI PROGRAMMA, APO "SVILUPPO LOCALE" 9° ATTO INTEGRATIVO - INFRASTRUTTURE PER IL TURISMO - (LEGGE 208/98 - DELIBERA CIPE N. 20/2004)	3	07	0701	2	203	04.7	8	1.091.026,13	382.939,05	1.007.120,59	241.418,71	0,00	241.418,71	123.868,03	-9.287,13	840.320,29	123.868,03	964.188,32
U.2.03.01.02.000	U02426	INTESA ISTITUZIONALE DI PROGRAMMA, ACCORDO DI PROGRAMMA QUADRO "SVILUPPO LOCALE" III ATTO INTEGRATIVO - INFRASTRUTTURE DEI PATTI TERRITORIALI - (LEGGE 208/98 - DELIBERA CIPE N. 17/2003 CIPE 34/03 CIPE 40/09)	3	14	1405	2	203	04.9	8	674.433,38	1.073.755,34	1.748.188,72	0,00	0,00	0,00	887.558,39	-49.168,70	625.264,68	887.558,39	1.512.823,07
U.2.03.01.02.000	U02428	INTESA ISTITUZIONALE DI PROGRAMMA, ACCORDO DI PROGRAMMA QUADRO "SVILUPPO LOCALE" II ATTO INTEGRATIVO - INTERVENTI PER LO SVILUPPO NELL'AGRO Nocerino-Sarnese - (LEGGE 208/98 - DELIBERA CIPE N. 17/2003)	3	14	1405	2	203	04.9	8	335.803,30	561.546,71	897.350,01	184.175,60	0,00	184.175,60	561.546,71	0,00	151.627,70	561.546,71	713.174,41
U.2.03.01.02.000	U02430	INTESA ISTITUZIONALE DI PROGRAMMA, ACCORDO DI PROGRAMMA QUADRO "ACCELERAZIONE DELLA SPESA NELLE AREE URBANE" (LEGGE 208/98 - DELIBERA CIPE N. 20/2004).	3	08	0803	2	203	06.6	8	2.296.010,52	132.379,98	2.428.390,50	1.646.844,90	0,00	1.646.844,90	63.659,10	0,00	649.165,62	63.659,10	712.824,72

n. 100 del 29 Dicembre 2018

PARTE I  Atti della Regione

CAPITOLI DI BILANCIO SECONDO IL PIANO DEI CONTI - PARTE SPESA

IV Livello	Cap.	Descrizione	San	Miss.	Prog.	Tit.	Macro.	COFOG	Codice UE	Residui Iniziali (A)	Stanziamento Competenza (B)	Stanziamento Cassa (C)	Pagamenti Residuo (D)	Pagamenti Competenza (E)	Totale Pagamenti (F=D+E)	Impegnato (G)	Riaccortato (K)	Residui da Residui (L=A-D+K)	Residui da Comp. (M=G-E)	Residui Finali (N=L+M)
U.2.03.01.02.000	U02434	INTESA ISTITUZIONALE DI PROGRAMMA - APO "ACCELERAZIONE DELLA SPESA NELLE AREE URBANE - I ATTO INTEGRATIVO" (LEGGE 208/98 - DELIBERA CIPE N. 20/2004 E N. 35/2005)	3	14	1405	2	203	04.9	8	3.140.647,71	1.949.690,23	5.090.337,94	1.803.931,52	0,00	1.803.931,52	1.898.688,28	0,00	1.336.716,19	1.898.688,28	3.235.404,47
U.2.03.01.02.000	U02443	PROGRAMMI DI RIQUALIFICAZIONE URBANA E/O AMBIENTALE CONTRIBUTI AGLI INVESTIMENTI ALLE AMMINISTRAZIONI LOCALI	3	08	0802	2	203	06.1	8	12.867.981,65	3.733.242,25	15.265.850,86	2.277.912,15	0,00	2.277.912,15	500.000,00	0,00	10.590.069,50	500.000,00	11.090.069,50
U.2.03.01.02.000	U02446	APO "INFRASTRUTTURE PER I SISTEMI URBANI" VII ATTO INTEGRATIVO	3	08	0803	2	203	06.6	8	1.165.851,68	4.062.582,39	5.228.434,07	912.569,62	739.486,33	1.652.055,95	4.054.179,51	0,00	253.282,06	3.314.693,18	3.567.975,24
U.2.03.01.02.000	U02456	L. 64/86 - PROGETTI DI COMPETENZA REGIONALE RIENTRANTI NELL'AZIONE ORGANICA 6.3 DEL SECONDO PIANO ANNUALE D'ATTUAZIONE (DELIBERA CIPE DEL 3.8.88) PIANO TRIENNALE 1987/89	3	08	0801	2	203	06.2	8	6.717.863,12	0,00	6.717.863,12	4.155.112,49	0,00	4.155.112,49	0,00	0,00	2.562.750,63	0,00	2.562.750,63
U.2.03.01.02.000	U02458	L. 64/86 - PROGETTI DI COMPETENZA REGIONALE RIENTRANTI NELL'AZIONE ORGANICA 6.3 RELATIVI AL TERZO PIANO ANNUALE D'ATTUAZIONE (DELIBERA CIPE DEL 21.12.89) PIANO TRIENNALE 1987/89	3	08	0801	2	203	06.2	8	0,00	0,00	0,00	0,00	0,00	0,00	0,00	0,00	0,00	0,00	0,00
U.2.03.01.02.000	U02460	L. 64/86 - PROGETTI INCLUSI NEL PROGRAMMA REGIONALE DI SVILUPPO	3	08	0801	2	203	06.2	8	60.000,00	0,00	60.000,00	0,00	0,00	0,00	0,00	0,00	60.000,00	0,00	60.000,00
U.2.03.01.02.000	U02464	FONDO PER GLI INTERVENTI DI MANUTENZIONE E DI RECUPERO DI ALLOGGI ABITATIVI PRIVI DI SOGGETTI ASSEGNATARI. CONTRIBUTI AGLI INVESTIMENTI ALLE AMMINISTRAZIONI LOCALI (ART 4 L. 23 MAGGIO 2014 N. 80)	3	08	0802	2	203	06.1	8	179.087,17	8.284.767,47	8.463.854,64	0,00	0,00	0,00	8.247.917,37	0,00	179.087,17	8.247.917,37	8.427.004,54
U.2.03.01.02.000	U02468	INTESA ISTITUZIONALE DI PROGRAMMA DEL 16/2/2000 ACCORDO DI PROGRAMMA QUADRO N. 2 PER INTERVENTI INFRASTRUTTURALI DI SUPPORTO ALLE ATTIVITA' ECONOMICHE (LEGGE 23/12/98 N. 449 - TAB. C, CIPE 21/12/99 N. 205; CIPE 15/2/2000 N. 14; CIPE 6/8/99 N. 142).	3	14	1405	2	203	04.9	8	5.894.620,77	0,00	5.894.620,77	5.358.712,39	0,00	5.358.712,39	0,00	0,00	535.908,38	0,00	535.908,38
U.2.03.01.02.000	U02470	INTESA ISTITUZIONALE DI PROGRAMMA DEL 16/2/2000 ACCORDO DI PROGRAMMA QUADRO N. 3 PER IL COMPLETAMENTO DELLE INFRASTRUTTURE DEI SISTEMI URBANI (LEGGE 23/12/98 N. 449 - TAB. C, LEGGE 23/12/99 N. 488 - TAB. D; CIPE 15/2/2000 N. 14; CIPE 6/8/99 N. 142).	3	08	0803	2	203	06.6	8	366.189,82	0,00	366.189,82	366.189,82	0,00	366.189,82	0,00	0,00	0,00	0,00	0,00
U.2.03.01.02.000	U02472	INTESA ISTITUZIONALE DI PROGRAMMA DEL 16/2/2000 ACCORDO DI PROGRAMMA QUADRO N. 3B PER LE OPERE INFRASTRUTTURALI DEI SISTEMI URBANI (LEGGE 30/6/98 N. 208; LEGGE 23/12/98 N. 449 - TAB. C, LEGGE 23/12/99 N. 488 - TAB. D; CIPE 15/2/2000 N. 14; CIPE 6/8/99 N. 142).	3	08	0803	2	203	06.6	8	2.080.337,76	0,00	2.080.337,76	981.576,95	0,00	981.576,95	0,00	0,00	1.098.760,81	0,00	1.098.760,81
U.2.03.01.02.000	U02480	INTESA ISTITUZIONALE DI PROGRAMMA DEL 16/2/2000 - APO - ATTO INTEGRATIVO - INFRASTRUTTURE A SUPPORTO DELLE ATTIVITA' ECONOMICHE: PATTI TERRITORIALI AGRICOLI E PATTO TERRITORIALE GENERALISTA - BUSSENTO-VALLO DI DIANO (DELIBERA CIPE 84/2000).	3	16	1603	2	203	04.2	8	959.845,32	1.755.663,73	2.715.509,05	266.747,66	0,00	266.747,66	1.755.663,73	-174.081,80	519.015,86	1.755.663,73	2.274.679,59
U.2.03.01.02.000	U02484	INTESA ISTITUZIONALE DI PROGRAMMA - APO "INFRASTRUTTURE PER I SISTEMI URBANI - TERZO PROTOCOLLO AGGIUNTIVO" (LEGGE 208/98 - DEL. CIPE N. 20/2004)	3	08	0803	2	203	06.6	8	6.583.442,39	8.475.355,85	15.058.798,24	3.954.954,56	868.165,11	4.823.119,67	7.104.937,99	-282.749,28	2.345.738,55	6.236.772,88	8.582.511,43
U.2.03.01.02.000	U02486	INTESA ISTITUZIONALE DI PROGRAMMA - APO "INFRASTRUTTURE PER I SISTEMI URBANI - IV ATTO INTEGRATIVO" PROGETTI DI QUALITA' EX DELIBERA CIPE 20/2004 PUNTO 1.2.B	3	08	0803	2	203	06.6	8	360.373,68	79.428,00	439.801,68	360.373,68	72.189,97	432.563,65	72.189,97	0,00	0,00	0,00	0,00
U.2.03.01.02.000	U02488	ACCORDO DI PROGRAMMA QUADRO PER I SISTEMI URBANI - ATTO INTEGRATIVO PER IL RAFFORZAMENTO DELL'ARMATURA URBANA REGIONALE, PER LA RIQUALIFICAZIONE DELLE PERIFERIE ED IL RILANCIO DEI CENTRI URBANI E RURALI MINORI (C.I.P.E. N.35 DEL 27.05.2005)	3	08	0803	2	203	06.6	8	5.443.665,80	4.692.170,35	10.135.836,20	3.070.523,51	1.024.931,34	4.095.454,85	4.239.173,93	-1.296.224,82	1.076.917,47	3.214.242,59	4.291.160,06
U.2.03.01.02.000	U02492	PROGRAMMA PER LO SVILUPPO RURALE 2007/2013 - FEASR - QUOTA REGIONALE	3	16	1603	2	203	04.2	7	28.876.563,42	950.000,00	23.713.023,29	11.277.545,62	323.862,04	11.601.407,66	449.618,72	-1.004.887,82	16.594.129,98	125.756,68	16.719.886,66
U.2.03.01.02.000	U02496	RETI E NODI DI SERVIZIO	3	10	1006	2	203	04.5	8	7.747.342,84	0,00	7.747.342,84	1.196.535,71	0,00	1.196.535,71	0,00	0,00	6.550.807,13	0,00	6.550.807,13
U.2.03.01.02.000	U02506	APO "INFRASTRUTTURE PER I SISTEMI URBANI" - IV ATTO INTEGRATIVO - DELIBERA CIPE N. 3/2006	3	08	0803	2	203	06.6	8	4.614.663,35	7.418.192,19	12.032.855,54	1.980.000,00	0,00	1.980.000,00	7.418.192,19	0,00	2.634.663,35	7.418.192,19	10.052.855,54
U.2.03.01.02.000	U02509	INTERVENTO STRAORDINARIO DELL'INFRASTRUTTURA FORESTALE	3	16	1603	2	203	04.2	8	8.027.663,04	0,00	8.027.663,04	5.613.099,77	0,00	5.613.099,77	0,00	0,00	2.414.563,27	0,00	2.414.563,27
U.2.03.01.02.000	U02512	INTESA ISTITUZIONALE DI PROGRAMMA - APO "INFRASTRUTTURE PER I SISTEMI URBANI" VI ATTO INTEGRATIVO "PREMIALITA' PER LA RACCOLTA DIFFERENZIATA" - (DELIBERA CIPE N. 3/2006)	3	08	0803	2	203	06.6	8	11.998.222,46	11.795.210,29	23.806.896,61	5.199.691,29	5.995.172,14	11.194.863,43	10.780.366,86	-1.697.088,33	5.101.432,84	4.765.194,72	9.866.627,56
U.2.03.01.02.000	U02518	INTESA ISTITUZIONALE DI PROGRAMMA - APO INFRASTRUTTURE PER I SISTEMI URBANI V ATTO INTEGRATIVO (DELIBERA CIPE NR. 3/2006)	3	04	0404	2	203	09.4	8	7.000.000,00	0,00	7.000.000,00	1.374.555,00	0,00	1.374.555,00	0,00	0,00	5.625.445,00	0,00	5.625.445,00
U.2.03.01.02.000	U02522	INTESA ISTITUZIONALE DI PROGRAMMA - APO IN MATERIA DI RICERCA SCIENTIFICA E INNOVAZIONE TECNOLOGICA II ATTO INTEGRATIVO (DELIBERA CIPE N. 3/2006)	3	14	1405	2	203	04.9	8	2.628.491,12	0,00	2.628.491,12	697.335,88	0,00	697.335,88	0,00	0,00	1.931.155,24	0,00	1.931.155,24
U.2.03.01.02.000	U02525	FINANZIAMENTO DEGLI INTERVENTI PREVISTI DAL P.O. NAZIONALE PESCA FEAMP 2014/2020 - CONTRIBUTI ALLE AMMINISTRAZIONI PUBBLICHE LOCALI	3	16	1603	2	203	04.2	3	0,00	3.600.000,00	3.600.000,00	0,00	0,00	0,00	0,00	0,00	0,00	0,00	0,00
U.2.03.01.02.000	U02528	INTESA ISTITUZIONALE DI PROGRAMMA - APO INFRASTRUTTURE PER I SISTEMI URBANI V ATTO INTEGRATIVO (DELIBERA CIPE NR. 35/2005)	3	04	0404	2	203	09.4	8	4.817.735,92	0,00	4.817.735,92	2.040.573,63	0,00	2.040.573,63	0,00	0,00	2.777.162,29	0,00	2.777.162,29
U.2.03.01.02.000	U02530	AZIONI DI SVILUPPO AI SENSI DEL D.L. 548/96 CONVERTITO IN L. 641/96 (DELIBERAZIONE CIPE 18.12.1996).	3	08	0801	2	203	06.2	8	212.091,28	0,00	212.091,28	0,00	0,00	0,00	0,00	0,00	212.091,28	0,00	212.091,28

n. 100 del 29 Dicembre 2018

PARTE I  Atti della Regione

CAPITOLI DI BILANCIO SECONDO IL PIANO DEI CONTI - PARTE SPESA

IV Livello	Cap.	Descrizione	San	Miss.	Prog.	Tit.	Macro.	COFOG	Codice UE	Residui Iniziali (A)	Stanziamento Competenza (B)	Stanziamento Cassa (C)	Pagamenti Residuo (D)	Pagamenti Competenza (E)	Totale Pagamenti (F=D+E)	Impegnato (G)	Riaccertato (K)	Residui da Residui (L=A-D+K)	Residui da Comp. (M=G-E)	Residui Finali (N=L+M)
U.2.03.01.02.000	U02534	SPESA PER LA REALIZZAZIONE DI INTERVENTI INFRASTRUTTURALI CON FONDI EX LEGGE 208/98 DESTINATI ALLE REGIONI MERIDIONALI (DELIB. CIPE N. 70 DEL 9/7/98, PUNTO 2.2.1).	3	08	0801	2	203	06.2	8	352.796,00	0,00	352.796,00	0,00	0,00	0,00	0,00	0,00	352.796,00	0,00	352.796,00
U.2.03.01.02.000	U02536	INTESA ISTITUZIONALE DI PROGRAMMA 2° PROTOCOLLO AGGIUNTIVO ALL'ACCORDO DI PROGRAMMA QUADRO PER INFRASTRUTTURE DEI SISTEMI URBANI DELL'1/8/2003.	3	08	0803	2	203	06.6	8	360.485,04	1.367.338,11	1.727.823,15	0,00	0,00	0,00	1.343.390,38	0,00	360.485,04	1.343.390,38	1.703.875,42
U.2.03.01.02.000	U02545	FONDO PER LO SVILUPPO E LA COESIONE (FSC) 2007-2013 - D.LGS N.88/2011. APO INNOVAZIONE, RICERCA, COMPETITIVITA'	3	14	1403	2	203	04.8	8	2.150.624,63	0,00	2.000.000,00	1.187.547,00	0,00	1.187.547,00	0,00	0,00	963.077,63	0,00	963.077,63
U.2.03.01.02.000	U02551	FONDI AI COMUNI PER LA PROSECUZIONE DEGLI INTERVENTI DI CUI ALLA LEGGE N. 32/92 LEGGI FINANZIARIE PER GLI ANNI 2000, 2001, 2002 E 2004 (N. 488 DEL 23/12/99, N. 388 DEL 23/12/2000, N. 448 DEL 28/12/2001 E N. 350 DEL 24/12/2003).	3	08	0801	2	203	06.2	8	4.822,65	0,00	4.822,65	0,00	0,00	0,00	0,00	0,00	4.822,65	0,00	4.822,65
U.2.03.01.02.000	U02552	INTESA ISTITUZIONALE DI PROGRAMMA DEL 18/2/2000 - ACCORDO DI PROGRAMMA QUADRO - PROTOCOLLO AGGIUNTIVO DEL 23/4/2001 - INFRASTRUTTURE PER I SISTEMI URBANI DA REALIZZARE CON RISORSE DELLE LEGGI N. 64/86 E N. 641/96.	3	08	0803	2	203	06.6	8	158.867,22	25.822,85	184.690,07	158.867,22	0,00	158.867,22	25.822,82	0,00	0,00	25.822,82	25.822,82
U.2.03.01.02.000	U02556	INTERVENTI PER IL FINANZIAMENTO DEI PROGETTI DEI COMUNI DELLA CAMPANIA PRESENTATI AI SENSI DELL'ART.18, COMMA 1 DELLA L.R. N. 1 DEL 19/01/2009 E UTILIMENTI COLLOCATI IN GRADUATORIA (ART. 1, COMMA 39, L.R. N. 2/2010).	3	08	0803	2	203	06.6	8	34.937.497,85	0,00	50.146.897,05	0,00	0,00	0,00	0,00	0,00	34.937.497,85	0,00	34.937.497,85
U.2.03.01.02.000	U02566	CONTRIBUTO STRAORDINARIO AL COMUNE DI MARINA DI CAMEROTA PER LA MESSA IN SICUREZZA DELLE GROTTE NATURALI TRA PALINURO E MARINA DI CAMEROTA	3	09	0901	2	203	05.3	8	300.000,00	0,00	300.000,00	0,00	0,00	0,00	0,00	0,00	300.000,00	0,00	300.000,00
U.2.03.01.02.000	U02568	CONTRIBUTO STRAORDINARIO AL COMUNE DI SANT'ANTIMO PER LA MANUTENZIONE STRADALE	3	08	0801	2	203	06.2	8	225.000,00	0,00	225.000,00	0,00	0,00	0,00	0,00	0,00	225.000,00	0,00	225.000,00
U.2.03.01.02.000	U02573	FSC 2007/2013 - DELIBERA CIPE N. 79/2012 - OBIETTIVO DI SERVIZIO "TUTELARE E MIGLIORARE LA QUALITÀ DELL'AMBIENTE, IN RELAZIONE AL SERVIZIO IDRICO INTEGRATO". CONTRIBUTI AGLI INVESTIMENTI ALLE AMMINISTRAZIONI LOCALI PER LA REALIZZAZIONE DI INFRASTRUTTURE IDRAULICHE E DEPURATIVE	3	09	0909	2	203	05.6	8	0,00	6.199.647,61	6.199.647,61	0,00	0,00	0,00	0,00	0,00	0,00	0,00	0,00
U.2.03.01.02.000	U02574	INTERVENTI DI COMPENSAZIONE AMBIENTALE AFFERENTI IL CICLO INTEGRATO DELLE ACQUE DI CUI ALL'ACCORDO DI PROGRAMMA DELL'8/4/2009 (ART.3, COMMA 2, DL N. 196/2010 CONV. IN LEGGE N. 1/2011).	3	09	0909	2	203	05.6	8	0,00	1.500.000,00	1.500.000,00	0,00	0,00	0,00	305.500,00	0,00	0,00	305.500,00	305.500,00
U.2.03.01.02.000	U02587	APO INFRASTRUTTURE PER I SISTEMI URBANI - VIII ATTO INTEGRATIVO, AMMINISTRAZIONI LOCALI	3	08	0803	2	203	06.6	8	3.952.327,60	17.700.492,49	21.720.716,49	2.270.001,62	3.535.465,48	5.805.467,10	16.646.269,91	0,00	1.682.325,98	13.110.804,43	14.793.130,41
U.2.03.01.02.000	U02592	INTERVENTI DI COMPENSAZIONE AMBIENTALE E BONIFICA DI CUI ALL'ACCORDO DI PROGRAMMA DELL'8/4/2009 (ART.3, COMMA 2, DECRETO LEGGE N.196/2010 CONV. IN LEGGE 1/2011)	3	09	0909	2	203	05.6	8	36.257.156,82	6.087.000,00	42.344.156,82	5.580.261,35	885.128,35	6.465.389,70	6.087.000,00	0,00	30.676.895,47	5.201.871,65	35.878.767,12
U.2.03.01.02.000	U02596	FINANZIAMENTO DEGLI INTERVENTI PREVISTI DAL P.O. NAZIONALE PESCA 2007/2013 - CONTRIBUTI ALLE AMMINISTRAZIONI PUBBLICHE LOCALI	3	16	1603	2	203	04.2	3	3.543.349,25	0,00	3.544.349,25	687.509,99	0,00	687.509,99	0,00	-2.855.839,26	0,00	0,00	0,00
U.2.03.01.02.000	U02600	1.1 - OB. OP. GESTIONE INTEGRATA DEL CICLO DEI RIFIUTI PO FESR 2007/2013 - AMMINISTRAZIONI LOCALI	3	09	0909	2	203	05.6	3	6.793.498,12	0,00	7.685.679,70	2.192.137,65	0,00	2.192.137,65	0,00	-2.510.963,03	2.090.397,44	0,00	2.090.397,44
U.2.03.01.02.000	U02602	1.2 - OB.OP. MIGLIORARE LA SALUBRITA' DELL'AMBIENTE PO FESR 2007/2013 - AMMINISTRAZIONI LOCALI	3	09	0909	2	203	05.6	3	6.438.198,80	0,00	24.059.028,77	1.922.398,41	0,00	1.922.398,41	0,00	-2.733.084,03	1.782.716,36	0,00	1.782.716,36
U.2.03.01.02.000	U02604	1.3 - OB. OP. MIGLIORARE LO STATO DEI CORPI IDRICI SUPERFICIALI - PO FESR 2007/2013 - AMMINISTRAZIONI LOCALI	3	09	0909	2	203	05.6	3	3.181.701,64	0,00	3.363.209,56	0,00	0,00	0,00	0,00	-2.669.367,36	522.334,28	0,00	522.334,28
U.2.03.01.02.000	U02606	1.4 - OB. OP. MIGLIORARE LA GESTIONE INTEGRATA DELLE RISORSE IDRICHE - PO FESR 2007/2013 - AMMINISTRAZIONI LOCALI	3	09	0909	2	203	05.6	3	15.398.032,68	0,00	31.910.352,29	1.943.052,86	0,00	1.943.052,86	0,00	-11.697.805,67	1.757.174,15	0,00	1.757.174,15
U.2.03.01.02.000	U02608	1.5 - OB. OP. MESSA IN SICUREZZA DEI TERRITORI ESPOSTI A RISCHI NATURALI - PO FESR 2007/2013 - AMMINISTRAZIONI LOCALI	3	09	0909	2	203	05.6	3	6.323.421,46	0,00	9.456.121,87	1.704.281,20	0,00	1.704.281,20	0,00	-82.764,78	4.536.375,48	0,00	4.536.375,48
U.2.03.01.02.000	U02610	1.6 - OB. OP. PREVENZIONE DEI RISCHI NATURALI ED ANTROPICI - PO FESR 2007/2013 - AMMINISTRAZIONI LOCALI	3	11	1103	2	203	03.2	3	4.912.976,50	0,00	15.410.416,45	782.137,01	0,00	782.137,01	0,00	0,00	4.130.839,49	0,00	4.130.839,49
U.2.03.01.02.000	U02612	1.7 - OB. OP. EDIFICI PUBBLICI SICURI - PO FESR 2007/2013	3	08	0803	2	203	06.6	3	3.765.058,81	0,00	27.191.630,03	3.237.345,92	0,00	3.237.345,92	0,00	0,00	527.712,89	0,00	527.712,89
U.2.03.01.02.000	U02613	POR CAMPANIA FESR 2007-2013 - PROGETTO INTERSETTORIALE DI TELERILEVAMENTO S.I.S.T.E.M.A. - AMMINISTRAZIONI LOCALI	3	09	0909	2	203	05.6	3	309.360,00	0,00	365.420,00	0,00	0,00	0,00	0,00	0,00	309.360,00	0,00	309.360,00
U.2.03.01.02.000	U02614	1.8 - OB. OP. PARCHEE AREE PROTETTE PO FESR 2007/2013 - AMMINISTRAZIONI LOCALI	3	09	0909	2	203	05.6	3	1.356.553,01	0,00	1.356.553,01	0,00	0,00	0,00	0,00	0,00	1.356.553,01	0,00	1.356.553,01
U.2.03.01.02.000	U02616	1.9 - OB. OP. BENI E SITI CULTURALI PO FESR 2007/2013 - CULTURA - AMMINISTRAZIONI LOCALI	3	05	0503	2	203	08.2	3	17.410.213,32	0,00	19.397.926,80	315.174,92	0,00	315.174,92	0,00	-12.310.366,75	4.784.681,65	0,00	4.784.681,65
U.2.03.01.02.000	U02618	1.10 - OB. OP. LA CULTURA COME RISORSA - PO FESR 2007/2013 - CULTURA - AMMINISTRAZIONI LOCALI	3	05	0503	2	203	08.2	3	5.978.598,67	0,00	6.167.543,80	927.843,09	0,00	927.843,09	0,00	-3.787.386,30	1.263.359,28	0,00	1.263.359,28
U.2.03.01.02.000	U02620	1.11 - OB. OP. DESTINAZIONE CAMPANIA PO FESR 2007/2013 - AMMINISTRAZIONI LOCALI	3	07	0702	2	203	04.7	3	2.967.651,40	0,00	2.705.939,80	0,00	0,00	0,00	0,00	-2.967.651,40	0,00	0,00	0,00
U.2.03.01.02.000	U02622	1.12 - OB. OP. PROMUOVERE LA CONOSCENZA DELLA CAMPANIA - PO FESR 2007/2013 - AMMINISTRAZIONI LOCALI	3	07	0702	2	203	04.7	3	18.107.759,22	0,00	18.178.069,22	1.258.133,85	0,00	1.258.133,85	0,00	-4.903.012,76	11.946.612,61	0,00	11.946.612,61
U.2.03.01.02.000	U02634	2.6 - OB. OP. APERTURA INTERNAZIONALE - FESR 2007/2013 - AMMINISTRAZIONI LOCALI	3	14	1405	2	203	04.9	3	2.339.048,00	0,00	1.129.800,00	0,00	0,00	0,00	0,00	-2.163.905,31	175.142,69	0,00	175.142,69
U.2.03.01.02.000	U02650	4.5 - OB. OP. STRADE E FERROVIE NELLE AREE INTERNE E PERIFERICHE - PO FESR 2007/2013 - AMMINISTRAZIONI LOCALI	3	10	1006	2	203	04.5	3	376.679,98	0,00	376.679,98	0,00	0,00	0,00	0,00	0,00	376.679,98	0,00	376.679,98
U.2.03.01.02.000	U02652	4.6 - OB. OP. SISTEMA DELLA METROPOLITANA REGIONALE - PO FESR 2007/2013 - AMMINISTRAZIONI LOCALI	3	10	1006	2	203	04.5	3	240.154,15	0,00	360.652,22	0,00	0,00	0,00	0,00	0,00	240.154,15	0,00	240.154,15

n. 100 del 29 Dicembre 2018

PARTE I  Atti della Regione

CAPITOLI DI BILANCIO SECONDO IL PIANO DEI CONTI - PARTE SPESA

IV Livello	Cap.	Descrizione	San	Miss.	Prog.	Tit.	Macro.	COFOG	Codice UE	Residui Iniziali (A)	Stanziamiento Competenza (B)	Stanziamiento Cassa (C)	Pagamenti Residuo (D)	Pagamenti Competenza (E)	Totale Pagamenti (F=D+E)	Impegnato (G)	Riaccortato (K)	Residui da Residui (L=A-D+K)	Residui da Comp. (M=G-E)	Residui Finali (N=L+M)
U.2.03.01.02.000	U02654	4.7 - OB. OP. SICUREZZA STRADALE - PO FESR 2007/2013 - AMMINISTRAZIONI LOCALI	3	10	1006	2	203	04.5	3	328.610,50	0,00	3.729.953,99	328.610,50	0,00	328.610,50	0,00	0,00	0,00	0,00	0,00
U.2.03.01.02.000	U02656	4.8 - OB. OP. LA REGIONE IN PORTO - PO FESR 2007/2013 - AMMINISTRAZIONI LOCALI	3	10	1006	2	203	04.5	3	91.544,77	0,00	813.666,71	0,00	0,00	0,00	0,00	0,00	91.544,77	0,00	91.544,77
U.2.03.01.02.000	U02658	5.1 - OB. OP. E-GOVERNMENT ED E- INCLUSION - AGC 06 SETT 03 - PO FESR 2007/2013 - AMMINISTRAZIONI LOCALI	3	14	1405	2	203	04.9	3	1.144.911,93	0,00	1.144.911,93	217.605,01	0,00	217.605,01	0,00	-24.839,65	902.467,27	0,00	902.467,27
U.2.03.01.02.000	U02660	5.1 - OB. OP. E-GOVERNMENT ED E- INCLUSION - AGC 06 SETT 02 - PO FESR 2007/2013 - AMMINISTRAZIONI LOCALI	3	14	1405	2	203	04.9	3	4.227.784,39	0,00	4.141.347,80	1.777.148,49	0,00	1.777.148,49	0,00	-963.044,99	1.487.590,91	0,00	1.487.590,91
U.2.03.01.02.000	U02662	5.2 - OB. OP. SVILUPPO DELLA SOCIETA' DELL'INFORMAZIONE NEL TESSUTO PRODUTTIVO - PO FESR 2007/2013 - AMMINISTRAZIONI LOCALI	3	14	1405	2	203	04.9	3	580.115,75	0,00	4.344.448,03	0,00	0,00	0,00	0,00	-290.640,00	289.475,75	0,00	289.475,75
U.2.03.01.02.000	U02668	6.1 - OB. OP. CITTA' MEDIE - AGC 16 SETT 04 - PO FESR 2007/2013 - AMMINISTRAZIONI LOCALI	3	08	0803	2	203	06.6	3	0,00	0,00	0,00	0,00	0,00	0,00	0,00	0,00	0,00	0,00	0,00
U.2.03.01.02.000	U02670	6.2 - OB. OP. NAPOLI E AREA METROPOLITANA - AGC 03 SETT 01 - PO FESR 2007/2013 - AMMINISTRAZIONI LOCALI	3	08	0803	2	203	06.6	3	0,00	0,00	0,00	0,00	0,00	0,00	0,00	0,00	0,00	0,00	0,00
U.2.03.01.02.000	U02676	6.3 - OB. OP. CITTA' SOLIDALI E SCUOLE APERTE - AGC 18 SETT 01 - PO FESR 2007/2013 - AMMINISTRAZIONI LOCALI	3	12	1210	2	203	10.9	3	6.844.860,46	0,00	6.989.671,46	1.869.721,07	0,00	1.869.721,07	0,00	-3.282.480,90	1.692.658,49	0,00	1.692.658,49
U.2.03.01.02.000	U02678	6.3 - OB. OP. CITTA' SOLIDALI E SCUOLE APERTE - AGC 18 SETT 02 - PO FESR 2007/2013 - AMMINISTRAZIONI LOCALI	3	06	0603	2	203	08.1	3	7.110.034,78	0,00	9.609.767,25	443.271,85	0,00	443.271,85	0,00	-6.196.308,36	470.454,57	0,00	470.454,57
U.2.03.01.02.000	U02682	7.2 - OB. OP. CAMPANIA REGIONE APERTA - AGC 09 SETT 01 - PO FESR 2007/2013 - AMMINISTRAZIONI LOCALI	3	19	1902	2	203	01.2	3	0,00	0,00	0,00	0,00	0,00	0,00	0,00	0,00	0,00	0,00	0,00
U.2.03.01.02.000	U02686	7.1 - OBIETTIVO OPERATIVO ASSISTENZA TECNICA ALLE CITTA' MEDIE	3	01	0112	2	203	01.3	3	0,00	0,00	0,00	0,00	0,00	0,00	0,00	0,00	0,00	0,00	0,00
U.2.03.01.02.000	U02690	FINANZIAMENTO GRANDI PROGETTI POR FESR 2007/2013 - AMBIENTE - AMMINISTRAZIONI LOCALI	3	09	0909	2	203	05.6	3	0,00	0,00	23.605,32	0,00	0,00	0,00	0,00	0,00	0,00	0,00	0,00
U.2.03.01.02.000	U02700	FONDO UNICO FESR 2007/2013	3	01	0112	2	203	01.3	3	49.375.537,70	0,00	63.369.055,10	5.818.004,73	0,00	5.818.004,73	0,00	-38.626.426,08	4.931.106,89	0,00	4.931.106,89
U.2.03.01.02.000	U02709	2.1 - OB. OP. INTERVENTI SU AREE SCIENTIFICHE DI RILEVANZA STRATEGICHE PO FESR 2007/2013 - AMMINISTRAZIONI LOCALI	3	14	1405	2	203	04.9	3	2.222.560,64	0,00	0,00	0,00	0,00	0,00	0,00	-459.575,73	1.762.984,91	0,00	1.762.984,91
U.2.03.01.02.000	U02727	2.5 - OB. OP. INFRASTRUTTURE INDUSTRIALI ED ECONOMICHE - PO FESR 2007/2013 - AMMINISTRAZIONI LOCALI	3	14	1405	2	203	04.9	3	23.612.221,81	0,00	10.663.263,50	3.555.416,95	0,00	3.555.416,95	0,00	-12.808.861,05	7.247.923,81	0,00	7.247.923,81
U.2.03.01.02.000	U02732	3.1 - OB. OP. OFFERTE ENERGETICA DA FONTE RINNOVABILE - PO FESR 2007/2013 - AMMINISTRAZIONI LOCALI	3	17	1702	2	203	04.3	3	917.089,14	0,00	967.577,05	894.602,17	0,00	894.602,17	0,00	0,00	22.486,97	0,00	22.486,97
U.2.03.01.02.000	U02740	3.3 - OB. OP. CONTENIMENTO ED EFFICIENZA DELLA DOMANDA - PO FESR 2007/2013 - AMMINISTRAZIONI LOCALI	3	17	1702	2	203	04.3	3	1.541.495,76	0,00	9.638.547,35	686.623,16	0,00	686.623,16	0,00	-474.872,25	380.000,35	0,00	380.000,35
U.2.03.01.02.000	U02802	FONDO PER LA MONTAGNA (LEGGE 31.01.1994 N. 97/L.R. 17/98)	3	18	1801	2	203	01.8	8	4.977.689,99	0,00	4.977.689,99	4.295.860,04	0,00	4.295.860,04	0,00	0,00	681.829,95	0,00	681.829,95
U.2.03.01.02.000	U02803	FONDO REGIONALE PER LA MONTAGNA, RISORSE REGIONALI (L. 31/1/94 N. 97, L.R. 4/11/98 N. 17, ART. 2, COMMA 2, LETT. B).	3	18	1801	2	203	01.8	8	76.742,06	0,00	76.742,06	65.380,20	0,00	65.380,20	0,00	0,00	11.361,86	0,00	11.361,86
U.2.03.01.02.000	U02806	TRASFERIMENTI ERARIALI EX COMUNITA' MONTANA PERINSE SOLOFRANA - PARTE CAPITALE	3	18	1801	2	203	01.8	8	12.435,88	0,00	12.435,88	0,00	0,00	0,00	0,00	0,00	12.435,88	0,00	12.435,88
U.2.03.01.02.000	U02808	FONDO REGIONALE PER IL RISANAMENTO FINANZIARIO DELLE COMUNITA' MONTANE	3	18	1801	2	203	01.8	8	0,00	0,00	0,00	0,00	0,00	0,00	0,00	0,00	0,00	0,00	0,00
U.2.03.01.02.000	U02824	7.1 OB. OP. ASSISTENZA TECNICA - PO FESR 2007/2013 - AMMINISTRAZIONI LOCALI	3	01	0112	2	203	01.3	3	90.418,66	0,00	1.162.415,00	0,00	0,00	0,00	0,00	0,00	90.418,66	0,00	90.418,66
U.2.03.01.02.000	U02838	FINANZIAMENTO GRANDI PROGETTI POR FESR 2007/2013 - TRASPORTI - AMMINISTRAZIONI LOCALI	3	10	1006	2	203	04.5	3	2.826.508,48	0,00	0,00	0,00	0,00	0,00	0,00	-2.826.508,48	0,00	0,00	0,00
U.2.03.01.02.000	U02862	POR FESR 2007/2013 - MISURE DI ACCELERAZIONE DELLA SPESA (DGR N. 149/2013 E N. 496/2013) - INTERVENTI EX FAS	3	01	0112	2	203	01.3	3	3.739.846,71	0,00	3.739.846,71	2.042.972,06	0,00	2.042.972,06	0,00	0,00	1.696.874,65	0,00	1.696.874,65
U.2.03.01.02.000	U02864	POR FESR 2007/2013 - MISURE DI ACCELERAZIONE DELLA SPESA (DGR N. 149/2013 E N. 496/2013) - INTERVENTI EX L.R. N. 1/2009	3	01	0112	2	203	01.3	3	14.669.400,75	0,00	29.639.991,80	3.090.844,71	0,00	3.090.844,71	0,00	-5.620,19	11.572.935,85	0,00	11.572.935,85
U.2.03.01.02.000	U02899	5.1 - OB. OP. CITTA' MEDIE COMPENSAZIONI	3	08	0803	2	203	06.6	3	0,00	51.777.711,74	51.777.711,74	0,00	18.108.623,86	18.108.623,86	51.777.711,74	0,00	0,00	33.669.087,88	33.669.087,88
U.2.03.01.02.000	U02902	POR FESR 2014/2020 - OBIETTIVO TEMATICO 3 - PROMUOVERE LA COMPETITIVITA' DELLE PICCOLE E MEDIE IMPRESE, DEL SETTORE AGRICOLO E DEL SETTORE DELLA PESCA E DELL'ACQUACOLTURA - AMMINISTRAZIONI LOCALI	3	01	0112	2	203	01.3	3	6.356.377,29	0,00	6.885.732,82	6.158.194,92	0,00	6.158.194,92	0,00	-48.741,47	149.440,90	0,00	149.440,90
U.2.03.01.02.000	U02903	POR FESR 2014/2020 - OBIETTIVO TEMATICO 4 - SOSTENERE LA TRANSIZIONE VERSO UN'ECONOMIA A BASSE EMISSIONI DI CARBONIO IN TUTTI I SETTORI - AMMINISTRAZIONI LOCALI	3	01	0112	2	203	01.3	3	10.295.719,48	0,00	9.163.579,58	9.163.579,58	0,00	9.163.579,58	0,00	-1.070.427,03	61.712,87	0,00	61.712,87
U.2.03.01.02.000	U02904	POR FESR 2014/2020 - OBIETTIVO TEMATICO 5 - PROMUOVERE L'ADATTAMENTO AL CAMBIAMENTO CLIMATICO, LA PREVENZIONE E LA GESTIONE DEI RISCHI - AMMINISTRAZIONI LOCALI	3	01	0112	2	203	01.3	3	615.659,01	0,00	1.248.069,15	0,00	0,00	0,00	0,00	0,00	615.659,01	0,00	615.659,01
U.2.03.01.02.000	U02905	POR FESR 2014/2020 - OBIETTIVO TEMATICO 6 - PRESERVARE E TUTELARE L'AMBIENTE E PROMUOVERE L'USO EFFICIENTE DELLE RISORSE - AMMINISTRAZIONI LOCALI	3	01	0112	2	203	01.3	3	14.167.878,29	0,00	10.953.391,02	4.349.324,04	0,00	4.349.324,04	0,00	-3.336.237,04	6.482.317,21	0,00	6.482.317,21
U.2.03.01.02.000	U02907	POR FESR 2014/2020 - OBIETTIVO TEMATICO 1 - RAFFORZARE LA RICERCA, LO SVILUPPO TECNOLOGICO E L'INNOVAZIONE - AMMINISTRAZIONI LOCALI	3	01	0112	2	203	01.3	3	9.225.450,72	0,00	8.617.890,72	7.806.081,38	0,00	7.806.081,38	0,00	-1,02	1.419.368,32	0,00	1.419.368,32
U.2.03.01.02.000	U02908	POR FESR 2014/2020 - OBIETTIVO TEMATICO 9 - PROMUOVERE L'INCLUSIONE SOCIALE E COMBATTERE LA POVERTA' E OGNI DISCRIMINAZIONE - AMMINISTRAZIONI LOCALI	3	01	0112	2	203	01.3	3	7.098.114,05	0,00	5.927.439,50	5.911.205,15	0,00	5.911.205,15	0,00	-286.378,60	900.530,30	0,00	900.530,30
U.2.03.01.02.000	U02910	POR FESR 2014/2020 - SVILUPPO URBANO - AMMINISTRAZIONI LOCALI	3	01	0112	2	203	01.3	3	12.537.272,01	19.960.807,89	32.542.118,76	10.921.249,13	897.369,45	11.818.616,58	16.948.319,59	0,00	1.616.022,88	16.050.950,14	17.666.973,02

n. 100 del 29 Dicembre 2018

PARTE I  Atti della Regione

CAPITOLI DI BILANCIO SECONDO IL PIANO DEI CONTI - PARTE SPESA

IV Livello	Cap.	Descrizione	San	Miss.	Prog.	Tit.	Macro.	COFOG	Codice UE	Residui Iniziali (A)	Stanziamiento Competenza (B)	Stanziamiento Cassa (C)	Pagamenti Residuo (D)	Pagamenti Competenza (E)	Totale Pagamenti (F=D+E)	Impegnato (G)	Riaccortato (K)	Residui da Residui (L=A-D+K)	Residui da Comp. (M=G-E)	Residui Finali (N=L+M)
U.2.03.01.02.000	U02922	FSC 2014/2020 SPESE PER INTERVENTI NELL'INFRASERITTURA FORESTALE REGIONALE	3	09	0909	2	203	05.6	8	0,00	80.000.000,00	80.000.000,00	0,00	77.082.915,49	77.082.915,49	79.045.304,98	0,00	0,00	1.962.389,49	1.962.389,49
U.2.03.01.02.000	U02924	FONDO DI SVILUPPO E COESIONE 2014-2020 PATTO PER LA CAMPANIA - CONTRIBUTI AGU INVESTIMENTI ALLE AMMINISTRAZIONI LOCALI PER LA REALIZZAZIONE DI INFRASTRUTTURE IDRAULICHE E DEPURATIVE	3	09	0909	2	203	05.6	8	0,00	5.000.000,00	5.000.000,00	0,00	0,00	0,00	5.000.000,00	0,00	0,00	5.000.000,00	5.000.000,00
U.2.03.01.02.000	U02928	FONDO DI SVILUPPO E COESIONE 2014-2020 PATTO PER LA CAMPANIA - CONTRIBUTI AGU INVESTIMENTI ALLE AMMINISTRAZIONI LOCALI PER LA REALIZZAZIONE DI INTERVENTI DI BONIFICA	3	09	0909	2	203	05.6	8	0,00	2.996.695,96	2.996.695,96	0,00	0,00	0,00	2.697.919,60	0,00	0,00	2.697.919,60	2.697.919,60
U.2.03.01.02.000	U02932	COMPLETAMENTO STRADA FONDO VALLE DEL CALORE SALERNITANO DI COLLEGAMENTO FRA IL SISTEMA DI VALLO DELLA LUCANIA CILENTO PER AGGLOMERATI INDUSTRIALI	3	10	1005	2	203	04.5	8	0,00	8.631.656,58	8.631.656,58	0,00	0,00	0,00	8.631.656,58	0,00	0,00	8.631.656,58	8.631.656,58
U.2.03.01.02.000	U03004	ESERCIZIO DELLA DELEGA IN MATERIA DI INTERVENTI IN AGRICOLTURA A SEGUITO DI ECCEZIONALI CALAMITA' NATURALI DA PARTE DELLE COMUNITA' MONTANE E DELLE PROVINCE (LEGGE REGIONALE 3.8.1981, N.55)	3	16	1601	2	203	04.2	8	100.000,00	100.000,00	200.000,00	100.000,00	0,00	100.000,00	0,00	0,00	0,00	0,00	0,00
U.2.03.01.02.000	U03024	FONDO DI SOLIDARIETA' IN AGRICOLTURA PER LE CALAMITA' NATURALI	3	16	1601	2	203	04.2	8	513.172,00	4.910.731,62	3.013.172,00	513.172,00	0,00	513.172,00	2.410.731,62	0,00	0,00	2.410.731,62	2.410.731,62
U.2.03.01.02.000	U03202	INCENTIVAZIONE DI INTERVENTI A CARATTERE TERRITORIALE PER LE EMERGENZE FITOSANITARIE CONCLAMATE (L.R. N.4 DEL 28/3/2002)	3	16	1601	2	203	04.2	8	190.390,22	50.000,00	246.566,90	108.561,95	0,00	108.561,95	50.000,00	-50.702,10	31.126,17	50.000,00	81.126,17
U.2.03.01.02.000	U03207	INTERVENTI PER LA VALORIZZAZIONE, LA TUTELA, LA PROMOZIONE DEI PRODOTTI DELL'APICOLTURA CAMPANA E PER LA SICUREZZA ALIMENTARE - L.R. 29/3/06, N.7	3	16	1601	2	203	04.2	8	0,00	100.000,00	0,00	0,00	0,00	0,00	0,00	0,00	0,00	0,00	0,00
U.2.03.01.02.000	U03536	SPESE PER LE ATTIVITA' DI RICERCA E SPERIMENTAZIONE, SOSTEGNO DEL COMPARTO AGROALIMENTARE, INTERVENTI DI INFORMAZIONE, CONSULENZA E DI ASSISTENZA TECNICA IN AGRICOLTURA (L.R. 31/85 N. 7, L.R. 4/791, N. 11).	3	16	1601	2	203	04.2	8	20.000,00	0,00	0,00	0,00	0,00	0,00	0,00	0,00	20.000,00	0,00	20.000,00
U.2.03.01.02.000	U03550	ATTIVITA' DI RICERCA E SPERIMENTAZIONE A CARATTERE REGIONALE, INFORMAZIONE, ASSISTENZA TECNICA IN AGRICOLTURA (L.R. 3.1.85 N. 7, L.R. 4.7.91, N. 11)	3	16	1601	2	203	04.2	8	369.095,30	302.675,00	257.000,00	216.513,40	40.000,00	256.513,40	285.343,45	-12.092,30	140.489,60	245.343,45	385.833,05
U.2.03.01.02.000	U03554	FINANZIAMENTO AZIENDE AGRICOLE SPERIMENTALI	3	16	1601	2	203	04.2	8	29.564,56	136.700,00	116.264,56	29.564,56	24.400,00	53.964,56	74.400,00	0,00	0,00	50.000,00	50.000,00
U.2.03.01.02.000	U03556	INTERVENTI PER IL SOSTEGNO DELLA RICERCA E DELLA SPERIMENTAZIONE IN CAMPO AGROFORESTALE ED AGROALIMENTARE - (L.R. 03/01/1985 N. 7, L.R. 04/07/1991, N.11)	3	16	1601	2	203	04.2	8	518.830,89	220.000,00	227.059,15	171.220,89	0,00	171.220,89	150.000,00	-21.807,57	125.802,43	150.000,00	275.802,43
U.2.03.01.02.000	U03558	GESTIONE AZIENDE AGRICOLE SPERIMENTALI E CENTRI REGIONALI DI SPERIMENTAZIONE (L.R. 4/791 N. 11 ALL. A)	3	16	1601	2	203	04.2	8	985.700,00	966.700,00	1.933.400,00	985.700,00	230.000,00	1.215.700,00	946.600,00	0,00	0,00	716.600,00	716.600,00
U.2.03.01.02.000	U03570	INTERVENTI A CARATTERE TERRITORIALE PER LE EMERGENZE FITOSANITARIE CONCLAMATE (L.R. N.4 DEL 28/3/2002)	3	16	1601	2	203	04.2	8	0,00	50.000,00	50.000,00	0,00	0,00	0,00	15.645,00	0,00	0,00	15.645,00	15.645,00
U.2.03.01.02.000	U03596	SPESE PER LA VALORIZZAZIONE TIPICITA' PRODOTTI AGRICOLI, DELLA PESCA E DELLE AREE DI PRODUZIONE DELLA CAMPANIA, SICUREZZA ALIMENTARE.	3	16	1601	2	203	04.2	8	11.203,92	591.900,00	527.903,92	1.203,92	228.490,00	229.693,92	584.590,00	-6.075,75	3.924,25	356.100,00	360.024,25
U.2.03.01.02.000	U04020	INTESA ISTITUZIONALE DI PROGRAMMA, ATTO INTEGRATIVO ALL'APQ "SVILUPPO LOCALE" PIT DISTRETTI INDUSTRIALI E DI SVILUPPO LOCALE (DELIBERE CIPE NN.36/2002 E N.17/2003) - IV ATTO INTEGRATIVO ALL'ACCORDO DI PROGRAMMA QUADRO "SVILUPPO LOCALE": INTERVENTI INFRASTRUTTURALI, FONDO IMMOBILIARE E AZIONI DI SUPPORTO ALLA STRATEGIA DI SVILUPPO LOCALE. CONTRIBUTI AGU INVESTIMENTI A AMMINISTRAZIONI LOCALI - ASSISTENZA TECNICA.	3	14	1401	2	203	04.4	8	4.483.832,25	6.734.073,66	11.217.905,91	949.754,30	3.498.670,61	4.448.424,91	6.734.073,66	0,00	3.534.077,95	3.235.403,05	6.769.481,00
U.2.03.01.02.000	U04041	ATTUAZIONE PROGRAMMI EUROPEI A GESTIONE DIRETTA, DI COOPERAZIONE TERRITORIALE, DI STRUMENTI FINANZIARI EUROPEI FINANZIATI DA TRASFERIMENTI U.E. CONTRIBUTI AD AMMINISTRAZIONI LOCALI	3	19	1901	2	203	01.2	3	103.563,08	63.417,64	166.980,72	0,00	0,00	0,00	0,00	0,00	103.563,08	0,00	103.563,08
U.2.03.01.02.000	U04067	PROGRAMMA STRATEGICO REGIONALE DI INTERVENTI NEL SETTORE DEL COMMERCIO E DEL TURISMO - TRASFERIMENTI STATALI - LINEA A - COMUNI	3	14	1402	2	203	04.7	8	3.126.520,00	0,00	2.006.087,46	1.329.726,46	0,00	1.329.726,46	0,00	0,00	1.796.793,54	0,00	1.796.793,54
U.2.03.01.02.000	U04130	FONDI STATALI PER IL FINANZIAMENTO DEGLI INTERVENTI PREVISTI DALL'ART. 1, COMMA 1228, DELLA LEGGE 27.12.2006, N. 296, COME MODIFICATO DALLA LEGGE 18.06.2009, N. 69	3	07	0701	2	203	04.7	8	1.956.260,87	5.097.155,85	5.097.155,85	1.267.915,31	68.834,56	1.336.749,87	197.555,34	0,00	688.345,56	128.720,79	817.066,34
U.2.03.01.02.000	U04401	EVENTI ED INIZIATIVE DI RICHIAMO TURISTICO NAZIONALE ED INTERNAZIONALE	3	07	0701	2	203	04.7	8	1.887.102,41	0,00	1.943.119,80	510.914,41	0,00	510.914,41	0,00	0,00	1.376.188,00	0,00	1.376.188,00
U.2.03.01.02.000	U04402	PROMOZIONE TURISTICA (LLRR. 29.3.1984 N. 24 E 17.3.1995 N.13 ART. 21 E REGOLAMENTO APPLICATIVO DGR N.6830 DEL 13/12/2001).	3	07	0701	2	203	04.7	8	0,00	0,00	368.706,50	0,00	0,00	0,00	0,00	0,00	0,00	0,00	0,00
U.2.03.01.02.000	U04416	INTESA ISTITUZIONALE DI PROGRAMMA, ATTO INTEGRATIVO ALL'APQ "SVILUPPO LOCALE" - PIT FILIERA TERMAL E DELIBERA CIPE N.17/2003	3	07	0701	2	203	04.7	8	1.519.922,87	399.469,68	1.919.392,55	25.680,63	0,00	25.680,63	399.469,68	-99,03	1.494.143,21	399.469,68	1.893.612,89
U.2.03.01.02.000	U04490	CONTRIBUTO AL COMUNE DI VICO EQUENSE (NA) - PER IL RESTAURO DEL COMPLESSO MONUMENTALE ASTA PIANA.	3	05	0501	2	203	08.2	8	79.000,00	0,00	79.000,00	0,00	0,00	0,00	0,00	0,00	79.000,00	0,00	79.000,00

n. 100 del 29 Dicembre 2018

PARTE I  Atti della Regione

CAPITOLI DI BILANCIO SECONDO IL PIANO DEI CONTI - PARTE SPESA

IV Livello	Cap.	Descrizione	San	Miss.	Prog.	Tit.	Macro.	COFOG	Codice UE	Residui Iniziali (A)	Stanziamiento Competenza (B)	Stanziamiento Cassa (C)	Pagamenti Residuo (D)	Pagamenti Competenza (E)	Totale Pagamenti (F=D+E)	Impegnato (G)	Riaccertato (K)	Residui da Residui (L=A-D+K)	Residui da Comp. (M=G-E)	Residui Finali (N=L+M)
U.2.03.01.02.000	U04500	QUOTA REGIONALE PER IL FINANZIAMENTO DEGLI INTERVENTI PREVISTI DALL'ART. 6 DELLA LEGGE N. 135/2001 E DALL'ART. 1, COMMI 1227E 1228, DELLA LEGGE N.296/2006, COME MODIFICATO DALLA LEGGE N.69/2009.	3	07	0701	2	203	04.7	8	231.358,00	592.395,00	596.395,00	151.358,00	8.000,00	159.358,00	22.960,02	0,00	80.000,00	14.960,02	94.960,02
U.2.03.01.02.000	U04544	FONDI STATALI PER IL FINANZIAMENTO DEGLI INTERVENTI PREVISTI DALLA LEGGE 29.03.2001 N. 135 E DALL'ART. 1, COMMA 1227, DELLA LEGGE 27.12.2006, N. 296, COME MODIFICATO DALLA LEGGE 18.06.2009, N. 69	3	07	0701	2	203	04.7	8	34.417,28	0,00	34.417,28	34.417,28	0,00	34.417,28	0,00	0,00	0,00	0,00	0,00
U.2.03.01.02.000	U04627	PO FSE 2007/2013 ASSE II OB SP. E) OB. OP. 1 RAFFORZAMENTO DELL'INSERIMENTO/REINserimento LAVORATIVO DI LAVORATORI ADULTI. AMMINISTRAZIONI LOCALI.	3	15	1504	2	203	04.1	3	45.360,00	0,00	49.752,00	45.360,00	0,00	45.360,00	0,00	0,00	0,00	0,00	0,00
U.2.03.01.02.000	U04641	PO FSE 2007/2013 ASSE II OB SP. F) OB. OP. 2 PROMOZIONE DI AZIONI DI SUPPORTO CHE MIGLIORINO LA CONDIZIONE FEMMINILE NEL MERCATO DEL LAVORO. AMMINISTRAZIONI LOCALI.	3	15	1504	2	203	04.1	3	1.423.691,76	0,00	1.436.214,60	98.824,58	0,00	98.824,58	0,00	-1.284.306,16	40.561,02	0,00	40.561,02
U.2.03.01.02.000	U04644	PO FSE 2007/2013 ASSE II OB SP. F) OB. OP. 1 CONSOLIDAMENTO E DIFFUSIONE DEGLI STRUMENTI DI CONCILIAZIONE E DEI SERVIZI PER L'OCCUPABILITA' E PER L'OCCUPAZIONE FEMMINILE - CONTRIBUTI AGU INVESTIMENTI ALLE AMMINISTRAZIONI LOCALI.	3	15	1504	2	203	04.1	3	0,00	0,00	0,00	0,00	0,00	0,00	0,00	0,00	0,00	0,00	0,00
U.2.03.01.02.000	U04662	PO FSE 2007/2013 ASSE III OB SP. G) OB. OP. 8 SOSTEGNO E PROMOZIONE DI SERVIZI PER IL MIGLIORAMENTO DELLE CONDIZIONI DI SICUREZZA - CONTRIBUTI AGU INVESTIMENTI AD AMMINISTRAZIONI LOCALI.	3	03	0303	2	203	03.6	3	0,00	0,00	0,00	0,00	0,00	0,00	0,00	0,00	0,00	0,00	0,00
U.2.03.01.02.000	U04666	PO FSE 2007/2013 ASSE III OB SP. G) OB. OP. 10 PROMOZIONE DI FORME DI CITTADINANZA CONSAPEVOLE E PARTECIPATIVA	3	12	1210	2	203	10.9	3	323.234,68	0,00	323.234,68	44.607,56	0,00	44.607,56	0,00	-278.627,12	0,00	0,00	0,00
U.2.03.01.02.000	U04680	PO FSE 2007/2013 ASSE IV OB SP. I2) OB. OP. 2 MIGLIORAMENTO DELLE CARATTERISTICHE DELL'ATTIVITA' E DELL'ACCESSIBILITA' DELL'OFFERTA DI FORMAZIONE PER GLI ADULTI IN FAVORE DELLE UNIVERSITA'	3	15	1504	2	203	04.1	3	0,00	0,00	0,00	0,00	0,00	0,00	0,00	0,00	0,00	0,00	0,00
U.2.03.01.02.000	U04682	PO FSE 2007/2013 ASSE IV OB SP. I2) OB. OP. 3 INVESTIMENTO NELL'ISTRUZIONE SUPERIORE UNIVERSITARIA E POST UNIVERSITARIA	3	04	0408	2	203	09.8	3	0,00	0,00	0,00	0,00	0,00	0,00	0,00	0,00	0,00	0,00	0,00
U.2.03.01.02.000	U04688	PO FSE 2007/2013 ASSE IV OB SP. I2) OB. OP. 1-2-3-4. AUMENTARE LA PARTECIPAZIONE ALL'APPRENDIMENTO PERMANENTE. AMMINISTRAZIONI LOCALI	3	15	1504	2	203	04.1	3	0,00	0,00	0,00	0,00	0,00	0,00	0,00	0,00	0,00	0,00	0,00
U.2.03.01.02.000	U04689	PO FSE 2007/2013 ASSE IV OB SP. L) CREAZIONE DI RETI TRA UNIVERSITA', CENTRI TECNOLOGICI DI RICERCA, MONDO PRODUTTIVO E ISTITUZIONALE UNIVERSITA'.	3	04	0408	2	203	09.8	3	6.819,21	0,00	6.819,21	6.819,21	0,00	6.819,21	0,00	0,00	0,00	0,00	0,00
U.2.03.01.02.000	U04711	PO FSE 2007/2013 ASSE VII OB SP. O) OB. OP. 2 SOSTENERE LE AUTONOMIE LOCALI NEL MIGLIORAMENTO DEI SERVIZI E DELLE FUNZIONI DI PROGRAMMAZIONE, MONITORAGGIO E VALUTAZIONE E PER LA SEMPLIFICAZIONE DEI PROCESSI AMMINISTRATIVI. AMMINISTRAZIONI LOCALI.	3	01	0112	2	203	01.3	3	1.180.609,10	0,00	1.235.631,07	1.180.609,10	0,00	1.180.609,10	0,00	0,00	0,00	0,00	0,00
U.2.03.01.02.000	U04736	PO FSE 2007/2013 ASSE VI OB SP. P) OB. OP. 1 DIFFUSIONE E IMPLEMENTAZIONE DI BUONE PRATICHE IN MATERIA DI MISURAZIONE DELLA QUALITA' DEI SERVIZI PUBBLICI. AMMINISTRAZIONI LOCALI.	3	01	0112	2	203	01.3	3	0,00	0,00	0,00	0,00	0,00	0,00	0,00	0,00	0,00	0,00	0,00
U.2.03.01.02.000	U04812	MISURE DI SOSTEGNO ALLA SCUOLA (ART.2, L.R. N.1 DEL 9/1/2009).	3	04	0402	2	203	09.1	8	7.320.359,07	0,00	7.320.359,07	57.600,00	0,00	57.600,00	0,00	0,00	7.262.759,07	0,00	7.262.759,07
U.2.03.01.02.000	U04842	SPESE PER INTERVENTI DI ADEGUAMENTO SISMICO E STRUTTURALE DI EDIFICI SCOLASTICI (DPCM 12/1/2010 - OCPM 3728/2008)	3	04	0403	2	203	09.8	8	6.674.477,72	48.214,40	6.722.692,12	1.245.468,15	0,00	1.245.468,15	48.214,40	-28.035,42	5.400.974,15	48.214,40	5.449.188,55
U.2.03.01.02.000	U04844	CONTRIBUTO AL COMUNE DI ROCCAMONFIA PER LA RISTRUTTURAZIONE DELLA SCUOLA MEDIA STATALE	3	04	0402	2	203	09.1	8	100.000,00	0,00	100.000,00	41.151,29	0,00	41.151,29	0,00	0,00	58.848,71	0,00	58.848,71
U.2.03.01.02.000	U04856	FONDI PER L'ATTIVAZIONE DI INTERVENTI E DI OPERE DI EDILIZIA SCOLASTICA DI CUI ALLA LEGGE 11/1/96 N. 23.	3	04	0403	2	203	09.8	8	8.356.002,32	0,00	8.356.002,32	0,00	0,00	0,00	0,00	0,00	8.356.002,32	0,00	8.356.002,32
U.2.03.01.02.000	U04862	CONTRIBUTO AL COMUNE DI CASTEL DI SASSO PER IL COMPLETAMENTO DELL'ASILONIDO COMUNALE	3	04	0401	2	203	09.1	8	30.000,00	0,00	30.000,00	0,00	0,00	0,00	0,00	0,00	30.000,00	0,00	30.000,00
U.2.03.01.02.000	U04866	CONTRIBUTO AL COMUNE DI PIETRAMELARA PER IL COMPLETAMENTO DEL PLESSO SCOLASTICO NUOVA SCUOLA ELEMENTARE SITA' IN VIA SAN GIOVANNI	3	04	0403	2	203	09.8	8	87.120,63	0,00	87.120,63	48.996,49	0,00	48.996,49	0,00	0,00	38.124,14	0,00	38.124,14
U.2.03.01.02.000	U04870	CONTRIBUTO AL COMUNE DI SAN NICOLA BARONIA PER LAVORI DI RISTRUTTURAZIONE DELLA SCUOLA MEDIA ED ELEMENTARE DELL'ISTITUTO COMPRENSIVO PADRE PIO SITA' IN SAN NICOLA BARONIA ALLA VIA S. GIUSEPPE	3	04	0402	2	203	09.1	8	140.000,00	0,00	140.000,00	125.930,86	0,00	125.930,86	0,00	0,00	14.069,14	0,00	14.069,14
U.2.03.01.02.000	U04872	CONTRIBUTO AL COMUNE DI CASORIA PER LAVORI DI RECUPERO FUNZIONALE DEGLI SPAZI ASSOCIATIVI DELLA SCUOLA MEDIA M. L. KING	3	04	0402	2	203	09.1	8	90.000,00	0,00	90.000,00	0,00	0,00	0,00	0,00	0,00	90.000,00	0,00	90.000,00
U.2.03.01.02.000	U04874	CONTRIBUTO AL COMUNE DI PORTICO DI CASERTA PER LAVORI DI RISTRUTTURAZIONE E AMPLIAMENTO DELLA SCUOLA COMUNALE DI VIA COLLODI E PER LA REALIZZAZIONE DI AULE PER L'ASILONIDO	3	04	0403	2	203	09.8	8	60.000,00	0,00	60.000,00	0,00	0,00	0,00	0,00	0,00	60.000,00	0,00	60.000,00
U.2.03.01.02.000	U04876	CONTRIBUTO AL COMUNE DI SERRA FONTANA (NA) PER LAVORI DI MANUTENZIONE STRAORDINARIA ED ADEGUAMENTO SCUOLA ELEMENTARE SERRA	3	04	0403	2	203	09.8	8	120.000,00	0,00	120.000,00	58.314,43	0,00	58.314,43	0,00	0,00	61.685,57	0,00	61.685,57
U.2.03.01.02.000	U05010	SPESE DI INVESTIMENTO PER INTERVENTI DI SOSTEGNO E VALORIZZAZIONE DEI MUSEI APPARTENENTI A ENTI DI AMMINISTRAZIONI LOCALI (L.R. 12/05).	3	05	0502	2	203	08.2	8	169.518,70	150.000,00	396.033,12	102.478,70	0,00	102.478,70	0,00	0,00	67.040,00	0,00	67.040,00

fonte: <http://burc.regione.campania.it>

IV Livello	Cap.	Descrizione	San	Miss.	Prog.	Tit.	Macro.	COFOG	Codice UE	Residui Iniziali (A)	Stanziamento Competenza (B)	Stanziamento Cassa (C)	Pagamenti Residuo (D)	Pagamenti Competenza (E)	Totale Pagamenti (F=D+E)	Impegnato (G)	Riaccortato (K)	Residui da Residui (L=A-D+K)	Residui da Comp. (M=G-E)	Residui Finali (N=L+M)	
U.2.03.01.02.000	U05016	SPESE DI INVESTIMENTO PER INTERVENTI DI SOSTEGNO ALLE BIBLIOTECHE DI ENTI DI AMMINISTRAZIONI LOCALI E DI TUTELA E VALORIZZAZIONE DEL PATRIMONIO BIBLIOGRAFICO DI COMPETENZA DELLA SOVRINTENDENZA AI BENI LIBRARI (L.R. 49/74; L.R. 4/83; D.LGS. 42/04).	3	05	0502	2	203	08.2	8	49.515,00	70.000,00	120.875,02	45.464,60	0,00	45.464,60	0,00	0,00	4.050,40	0,00	4.050,40	
U.2.03.01.02.000	U05188	CONTRIBUTO AL COMUNE DI PELLEZZANO PER AMMODERNAMENTO DELLA RETE SCOLASTICA	3	04	0403	2	203	09.8	8	70.000,00	0,00	70.000,00	0,00	0,00	0,00	0,00	0,00	70.000,00	0,00	70.000,00	
U.2.03.01.02.000	U05336	INTESA ISTITUZIONALE DI PROGRAMMA TRA IL GOVERNO E LA REGIONE. ACCORDO DI PROGRAMMA QUADRO IN MATERIA DI BENI E ATTIVITÀ CULTURALI DEL 2/3/2001 - PRIMO ATTO INTEGRATIVO DEL 20/9/2004 - SECONDO ATTO INTEGRATIVO DEL 18/11/2004 - TERZO ATTO INTEGRATIVO DEL 30/11/2005 (L.208/98 - DELIBERE CIPE 84/2000, 36/2002, 17/2003 E 20/2004)	3	05	0502	2	203	08.2	8	0,00	250.371,29	250.371,29	0,00	0,00	0,00	250.371,29	0,00	0,00	250.371,29	0,00	250.371,29
U.2.03.01.02.000	U05375	POIN "ATTRATTORI CULTURALI, NATURALI E TURISMO" - LINEA DI INTERVENTO II.2.1 "AZIONI ISTITUZIONALI DI PROMOZIONE INTEGRATA A LIVELLO INTERREGIONALE, NAZIONALE E INTERNAZIONALE, DELL'OFFERTA CULTURALE, NATURALE E TURISTICA DELLE REGIONI CONVERGENZA". TRASFERIMENTI IN CONTO CAPITALE A ENTI DELLE AMMINISTRAZIONI LOCALI.	3	07	0702	2	203	04.7	4	0,00	0,00	0,00	0,00	0,00	0,00	0,00	0,00	0,00	0,00	0,00	
U.2.03.01.02.000	U05398	CONTRIBUTO AL COMUNE DI MONDRAGONE (CE) PER LAVORI DI RESTAURO DEL PALAZZO DUCALE.	3	05	0501	2	203	08.2	8	150.000,00	0,00	150.000,00	0,00	0,00	0,00	0,00	0,00	150.000,00	0,00	150.000,00	
U.2.03.01.02.000	U05418	PROGRAMMA COMUNITARIO DI APPRENDIMENTO PERMANENTE 2007 - 13 SOTTOPROGRAMMA L. DA VINCI - PROGETTO FOR ITE INTEGRATION - 403	3	15	1502	2	203	09.3	3	0,00	0,00	14.952,62	0,00	0,00	0,00	0,00	0,00	0,00	0,00	0,00	
U.2.03.01.02.000	U05428	PROGRAMMA COMUNITARIO DI APPRENDIMENTO PERMANENTE 2007 - 13 SOTTOPROGRAMMA L. DA VINCI - PROGETTO RECOGNITION IN TOURISM - 308	3	15	1502	2	203	09.3	3	0,00	0,00	20.842,18	0,00	0,00	0,00	0,00	0,00	0,00	0,00	0,00	
U.2.03.01.02.000	U05436	FONDO DEL MINISTERO PER L'ATTUAZIONE DEI PROGETTI PER L'OBBLIO FORMATIVO (L. N. 144/99) - CONTRIBUTI AD AMMINISTRAZIONI LOCALI	3	04	0402	2	203	09.1	8	5.962.189,40	0,00	5.962.189,40	5.226.242,70	0,00	5.226.242,70	0,00	0,00	735.946,70	0,00	735.946,70	
U.2.03.01.02.000	U05446	PROGR. COMUNITARIO DI APPRENDIMENTO PERMANENTE 2007-13 SOTTOPROGR. LDA VINCI - AZIONE PARTENARIATO MULTILATERALI PROGETTO "ART FOR LIFE" LLP-LDV-PA-09-IT-0319 - "CLP"	3	15	1502	2	203	09.3	3	7.600,28	0,00	7.600,28	0,00	0,00	0,00	0,00	0,00	7.600,28	0,00	7.600,28	
U.2.03.01.02.000	U05471	APO "SUMMER UNIVERSIADI NAPOLI 2019" RISORSE FAS 2000-2005	3	06	0603	2	203	08.1	8	0,00	22.009.448,42	22.009.448,42	0,00	20.001.760,00	20.001.760,00	22.009.448,42	0,00	0,00	2.007.688,42	2.007.688,42	
U.2.03.01.02.000	U05802	FONDO DI INVESTIMENTO PER LE POLITICHE GIOVANILI.	3	06	0602	2	203	08.1	8	0,00	0,00	1.472.270,34	0,00	0,00	0,00	0,00	0,00	0,00	0,00	0,00	
U.2.03.01.02.000	U06002	CONTRIBUTO AL COMUNE DI MELITO (NA) PER LA REALIZZAZIONE DI CAMPI SPORTIVI.	3	06	0601	2	203	08.1	8	110.000,00	0,00	110.000,00	0,00	0,00	0,00	0,00	0,00	110.000,00	0,00	110.000,00	
U.2.03.01.02.000	U06018	CONTRIBUTO AL COMUNE DI NAPOLI PER LA RISTRUTTURAZIONE DELLA PISCINA F. DENNERLEIN DI NAPOLI	3	06	0601	2	203	08.1	8	100.000,00	0,00	100.000,00	0,00	0,00	0,00	-100.000,00	0,00	0,00	0,00	0,00	
U.2.03.01.02.000	U06024	CONTRIBUTO AL COMUNE DI SANTA MARINA PER LA REALIZZAZIONE DI UN CAMPO DI CALCETTO E TENNIS.	3	06	0601	2	203	08.1	8	142.042,73	0,00	142.042,73	142.042,73	0,00	142.042,73	0,00	0,00	0,00	0,00	0,00	
U.2.03.01.02.000	U06026	CONTRIBUTO AL COMUNE DI MONTEFORTE IRPINO PER LA REALIZZAZIONE DI UN CAMPO DI CALCETTO	3	06	0601	2	203	08.1	8	99.340,52	0,00	99.340,52	99.340,52	0,00	99.340,52	0,00	0,00	0,00	0,00	0,00	
U.2.03.01.02.000	U06030	CONTRIBUTO AL COMUNE DI SESSA AURUNCA (CE) PER LAVORI DI COMPLETAMENTO DEL CAMPO SPORTIVO.	3	06	0601	2	203	08.1	8	100.000,00	0,00	100.000,00	0,00	0,00	0,00	-100.000,00	0,00	0,00	0,00	0,00	
U.2.03.01.02.000	U06032	CONTRIBUTO AL COMUNE DI BELLONA (CE) PER LA REALIZZAZIONE DI UN IMPIANTO SPORTIVO POLIFUNZIONALE CON ANNESSI SPAZI DI AGGREGAZIONE.	3	06	0601	2	203	08.1	8	200.000,00	0,00	200.000,00	0,00	0,00	0,00	-200.000,00	0,00	0,00	0,00	0,00	
U.2.03.01.02.000	U06206	POR FESR 2014-2020 - OB. SPECIFICO 6.3 - AMMINISTRAZIONI LOCALI	3	09	0909	2	203	05.6	3	0,00	33.606.607,47	33.606.607,47	0,00	0,00	0,00	31.416.607,47	0,00	0,00	31.416.607,47	31.416.607,47	
U.2.03.01.02.000	U06220	POR FESR 2014-2020 - OB. SPECIFICO 6.2 - AZIONE 6.2.1 AMMINISTRAZIONI LOCALI	3	09	0909	2	203	05.6	3	0,00	19.433.743,80	19.433.743,80	0,00	8.024.558,36	8.024.558,36	18.906.573,23	0,00	0,00	10.882.014,87	10.882.014,87	
U.2.03.01.02.000	U06234	POR FESR 2014/2020 OBIETTIVO TEMATICO 5.1 - RIDUZIONE DEL RISCHIO IDROGEOLOGICO E DI EROSIONE COSTIERA- ENTI LOCALI	3	09	0909	2	203	05.6	3	0,00	10.051.391,73	10.051.391,73	0,00	2.300.165,55	2.300.165,55	9.808.869,27	0,00	0,00	7.508.723,72	7.508.723,72	
U.2.03.01.02.000	U06238	POR FESR 2014/2020 - OBIETTIVO SPECIFICO 4.6.1 - REALIZZAZIONE DI INFRASTRUTTURE E NODI DI INTERSCAMBIO FINALIZZATI ALL'INCREMENTO DELLA MOBILITÀ COLLETTIVA E ALLA DISTRIBUZIONE ECOCOMPATIBILE DELLE MERCI E RELATIVI SISTEMI DI TRASPORTO AMMINISTRAZIONI LOCALI	3	10	1006	2	203	04.5	3	0,00	4.218.228,43	4.218.228,43	0,00	0,00	0,00	0,00	0,00	0,00	0,00	0,00	
U.2.03.01.02.000	U06240	POR FESR 2014/2020 - OBIETTIVO SPECIFICO 6.3.1 - POTENZIARE LE INFRASTRUTTURE CON PRIORITÀ ALLE RETI DI DISTRIBUZIONE, FOGNARIE E DEPURATIVE PER USI CIVILI. AMMINISTRAZIONI LOCALI	3	09	0909	2	203	05.6	3	0,00	7.569.224,82	7.569.224,82	0,00	1.169.660,93	1.169.660,93	3.898.869,75	0,00	0,00	2.729.208,82	2.729.208,82	
U.2.03.01.02.000	U06242	POR FESR 2014/2020 - OBIETTIVO SPECIFICO 6.7.1 INTERVENTI PER LA TUTELA, LA VALORIZZAZIONE E LA MESSA IN RETE DEL PATRIMONIO CULTURALE, MATERIALE E IMMATERIALE NELLE AREE DI ATTRAZIONE DI RILEVANZA STRATEGICA. AMMINISTRAZIONI LOCALI	3	05	0503	2	203	08.2	3	0,00	17.415.702,17	17.415.702,17	0,00	2.528.996,89	2.528.996,89	8.429.989,64	0,00	0,00	5.900.992,75	5.900.992,75	
U.2.03.01.02.000	U06244	POR FESR 2014/2020 - O.S. - 6.8.3 - SOSTEGNO ALLA FRUIZIONE INTEGRATA DELLE RISORSE CULTURALI E NATURALI E ALLA PROMOZIONE DELLE DESTINAZIONI TURISTICHE. AMMINISTRAZIONI LOCALI	3	05	0503	2	203	08.2	3	0,00	5.548.340,53	5.548.340,53	0,00	1.664.502,16	1.664.502,16	5.548.340,53	0,00	0,00	3.883.838,37	3.883.838,37	

CAPITOLI DI BILANCIO SECONDO IL PIANO DEI CONTI - PARTE SPESA

IV Livello	Cap.	Descrizione	San	Miss.	Prog.	Tit.	Macro.	COFOG	Codice UE	Residui Iniziali (A)	Stanziamento Competenza (B)	Stanziamento Cassa (C)	Pagamenti Residuo (D)	Pagamenti Competenza (E)	Totale Pagamenti (F=D+E)	Impegnato (G)	Riaccontato (K)	Residui da Residui (L=A-D+K)	Residui da Comp. (M=G-E)	Residui Finali (N=L+M)
U.2.03.01.02.000	U06246	POR FESR 2014/2020 - O.S. - 9.3.1 - FINANZIAMENTO PIANI DI INVESTIMENTO PER COMUNI ASSOCIATI PER REALIZZARE NUOVE INFRASTRUTTURE O RECUPERARE QUELLE ESISTENTI (ASILI NIDO, CENTRI LUDICI, SERVIZI INTEGRATIVI PRIMA INFANZIA, LUDOTECHE E CENTRI DIURNI PER MINORI, COMUNITÀ SOCIOEDUCATIVE) CONFORMI ALLE NORMATIVE REGIONALI DI RIFERIMENTO. AMMINISTRAZIONI LOCALI	3	08	0803	2	203	06.6	3	0,00	5.483.714,77	5.483.714,77	0,00	1.631.316,30	1.631.316,30	5.437.720,99	0,00	0,00	3.806.404,69	3.806.404,69
U.2.03.01.02.000	U06248	POR FESR 2014/2020 - OBIETTIVO SPECIFICO: 9.6.6 INTERVENTI DI RECUPERO FUNZIONALE E RIUSO DI VECCHI IMMOBILI IN COLLEGAMENTO CON ATTIVITÀ DI ANIMAZIONE SOCIALE E PARTECIPAZIONE COLLETTIVA, INCLUSI INTERVENTI PER IL RIUSO E LA RIFUNZIONALIZZAZIONE DEI BENI CONFISCATI ALLE MAFIE. AMMINISTRAZIONI LOCALI	3	08	0803	2	203	06.6	3	0,00	15.885.912,42	15.885.912,42	0,00	1.893.662,33	1.893.662,33	6.312.174,42	0,00	0,00	4.418.522,09	4.418.522,09
U.2.03.01.02.000	U06250	POR FESR 2014/2020 - OBIETTIVO SPECIFICO: 10.7.1 INTERVENTI DI RIQUALIFICAZIONE DEGLI EDIFICI SCOLASTICI. (EFFICIENTAMENTO ENERGETICO, SICUREZZA, ATTRATTIVITÀ E INNOVATIVITÀ, ACCESSIBILITÀ, IMPIANTI SPORTIVI, CONNETTIVITÀ), ANCHE PER FACILITARE L'ACCESSIBILITÀ DELLE PERSONE CON DISABILITÀ. AMMINISTRAZIONI LOCALI	3	08	0803	2	203	06.6	3	0,00	7.455.787,95	7.455.787,95	0,00	1.515.059,81	1.515.059,81	5.050.199,36	0,00	0,00	3.535.139,54	3.535.139,54
U.2.03.01.02.000	U06256	POR FESR 2014/2020 - ALLAZIONE 10.5.7 INTERVENTI INFRASTRUTTURALI PER L'INNOVAZIONE TECNOLOGICA E LABORATORI DI SETTORE E PER L'AMMODERNAMENTO DELLE SEDI DIDATTICHE	3	14	1403	2	203	04.8	4	0,00	28.000.000,00	28.000.000,00	0,00	0,00	0,00	0,00	0,00	0,00	0,00	0,00
U.2.03.01.02.000	U06300	FINANZIAMENTO GRANDI PROGETTI POR FESR 2014/2020 - AMBIENTE - AMMINISTRAZIONI LOCALI	3	09	0909	2	203	05.6	3	0,00	76.680.407,75	76.680.407,75	0,00	18.650.825,67	18.650.825,67	25.000.000,00	0,00	0,00	6.349.174,33	6.349.174,33
U.2.03.01.02.000	U06304	FINANZIAMENTO GRANDI PROGETTI POR FESR 2014/2020 - TRASPORTI - AMMINISTRAZIONI LOCALI	3	10	1006	2	203	04.5	3	0,00	59.722.000,00	59.722.000,00	0,00	0,00	0,00	43.628.000,00	0,00	0,00	43.628.000,00	43.628.000,00
U.2.03.01.02.000	U06306	FINANZIAMENTO GRANDI PROGETTI POR FESR 2014/2020 - ASSETTO DEL TERRITORIO - AMMINISTRAZIONI LOCALI	3	08	0803	2	203	06.6	3	0,00	12.346.102,68	12.346.102,68	0,00	11.964.592,55	11.964.592,55	11.964.592,55	0,00	0,00	0,00	0,00
U.2.03.01.02.000	U06310	FINANZIAMENTO GRANDI PROGETTI POR FESR 2014/2020 - TUTELA BENI CULTURALI - AMMINISTRAZIONI LOCALI	3	05	0503	2	203	08.2	3	0,00	8.900.000,00	8.900.000,00	0,00	8.900.000,00	8.900.000,00	8.900.000,00	0,00	0,00	0,00	0,00
U.2.03.01.02.000	U07502	COMPLETAMENTO DELL'OSPEDALE DEL MARE	4	13	1308	2	203	07.6	8	44.824.107,91	28.221.229,70	73.045.337,61	31.166.435,23	0,00	31.166.435,23	28.221.229,70	0,00	13.657.672,68	28.221.229,70	41.879.902,38
U.2.03.01.02.000	U07508	SPESE PER L'ATTUAZIONE DEL PROGETTO SOL - SISTEMA D'INTERMEDIAZIONE DIGITALE A SUPPORTO DELLE CENTRALI DI ACQUISTO	4	13	1305	2	203	07.1	8	0,00	0,00	2.422,82	0,00	0,00	0,00	0,00	0,00	0,00	0,00	0,00
U.2.03.01.02.000	U07510	INTERVENTI URGENTI DI EDILIZIA SANITARIA OSPEDALE COTUGNO DI NAPOLI (ART.2 LEGGE 650/90 N° 135, LEGGE 2305/97 N° 135, DELIBERA CIPE 06/05/98 N.55 6/8/99 N.136 E 21/12/93)	4	13	1305	2	203	07.1	8	612.052,83	0,00	0,00	0,00	0,00	0,00	0,00	0,00	612.052,83	0,00	612.052,83
U.2.03.01.02.000	U07512	FONDI PER L'ATTUAZIONE PROGRAMMA DI INTERVENTI PER LA PREVENZIONE E LOTTA ALL'AIDS LEGGE N. 135 DEL 5/6/1990 - DEL B. CIPE N. 64/2004	4	13	1305	2	203	07.1	8	19.188,81	0,00	0,00	0,00	0,00	0,00	0,00	0,00	19.188,81	0,00	19.188,81
U.2.03.01.02.000	U07530	STRUTTURE SANITARIE PER L'ATTIVITÀ LIBERO-PROFESSIONALE INTRAMURARIA AI SENSI DEL D.M. SANITA' 8/6/2001	4	13	1305	2	203	07.1	8	553.862,63	0,00	1.282.811,22	553.862,63	0,00	553.862,63	0,00	0,00	0,00	0,00	0,00
U.2.03.01.02.000	U07546	REALIZZAZIONE DI RESIDENZE PER ANZIANI E NON AUTOSUFFICIENTI INTERVENTI DI EDILIZIA SANITARIA E AMMODERNAMENTO TECNOLOGICO CON FONDI PROVENIENTI DA MUTUI DELLO STATO (QUOTA 95%) CON LA CASSA DD.PP. (ART. 20 LEGGE 11.08.88 N.67) II E III TRIENNIO	4	13	1305	2	203	07.1	8	39.281.255,76	0,00	36.636.320,85	8.117.503,45	0,00	8.117.503,45	0,00	0,00	31.163.752,31	0,00	31.163.752,31
U.2.03.01.02.000	U07547	QUOTA REGIONALE DEL 5% ATTUAZIONE SECONDA FASE INTERVENTI PROGRAMMA DI INVESTIMENTI EDILIZIA SANITARIA (ART. 20 L. 11/8/1988 N. 67)	4	13	1305	2	203	07.1	8	4.633.787,23	0,00	4.567.719,85	538.997,06	0,00	538.997,06	0,00	0,00	4.094.790,17	0,00	4.094.790,17
U.2.03.01.02.000	U07552	FONDI DELLO STATO PER LA REALIZZAZIONE DI STRUTTURE DA DESTINARE ALL'ASSISTENZA PALLIATIVA E DI SUPPORTO PER I PAZIENTI AFFETTI DA PATOLOGIA NEOPLASTICA TERMINALE ED AI LORO FAMILIARI AL FINE DI ASSICURARE UNA MIGLIORE QUALITÀ DELLA VITA	4	13	1305	2	203	07.1	8	2.184.538,30	0,00	2.184.538,30	0,00	0,00	0,00	0,00	0,00	2.184.538,30	0,00	2.184.538,30
U.2.03.01.02.000	U07554	FONDO PER IL FINANZIAMENTO DEL CENTRO DI RIFERIMENTO PER L'ASSISTENZA AI PAZIENTI AFFETTI DA RARE PATOLOGIE NEOPLASTICHE PRESSO L'AZIENDA UNIVERSITARIA POLICLINICO "FEDERICO II". (ART.17, L.R. N.1 DEL 19/1/2009)	4	13	1305	2	203	07.1	8	220.000,00	0,00	220.000,00	0,00	0,00	0,00	0,00	0,00	220.000,00	0,00	220.000,00
U.2.03.01.02.000	U07556	FONDO PER IL POTENZIAMENTO, L'AMPLIAMENTO ED IL MIGLIORAMENTO DEL PRONTO SOCCORSO DELL'OSPEDALE A.CARDARELLI (ART.17, L.R. N.1 DEL 19/1/2009).	4	13	1305	2	203	07.1	8	250.000,00	0,00	250.000,00	0,00	0,00	0,00	0,00	0,00	250.000,00	0,00	250.000,00
U.2.03.01.02.000	U07558	FONDO ALL'ASL NA/2 PER IL COMPLETAMENTO DELLA CAMERA IPERBARICA LIMITATAMENTE AL PRONTO SOCCORSO IPERBARICO DELL'OSPEDALE RIZZOLI DI ISCHIA. (ART.17 DEL 19/1/2009)	4	13	1305	2	203	07.1	8	300.000,00	0,00	300.000,00	0,00	0,00	0,00	0,00	0,00	300.000,00	0,00	300.000,00
U.2.03.01.02.000	U07560	CONTRIBUTO ALL'ASL CE/2 PER LA RISTRUTTURAZIONE DELL'OSPEDALE MOSCATI DI AVERSA (CE).	4	13	1305	2	203	07.1	8	1.800.000,00	0,00	1.800.000,00	0,00	0,00	0,00	0,00	0,00	1.800.000,00	0,00	1.800.000,00
U.2.03.01.02.000	U07562	CONTRIBUTO PER GLI OSPEDALI DI COMUNITÀ AI SENSI DELLA LEGGE REGIONALE N. 16/2008	4	13	1305	2	203	07.1	8	1.000.000,00	0,00	1.000.000,00	0,00	0,00	0,00	0,00	0,00	1.000.000,00	0,00	1.000.000,00

n. 100 del 29 Dicembre 2018

PARTE I  Atti della Regione

CAPITOLI DI BILANCIO SECONDO IL PIANO DEI CONTI - PARTE SPESA

IV Livello	Cap.	Descrizione	San	Miss.	Prog.	Tit.	Macro.	COFOG	Codice UE	Residui Iniziali (A)	Stanziamento Competenza (B)	Stanziamento Cassa (C)	Pagamenti Residuo (D)	Pagamenti Competenza (E)	Totale Pagamenti (F=D+E)	Impegnato (G)	Riaccertato (K)	Residui da Residui (L=A-D+K)	Residui da Comp. (M=G-E)	Residui Finali (N=L+M)
U.2.03.01.02.000	U07609	TRASFERIMENTO RISORSE ALL'ISTITUTO ZOOPROFILATTICO DEL MEZZOGIORNO DI PORTICI PER LE ATTIVITÀ CONNESSE ALL'EMERGENZA D'ERIVANTE DALL'INFLUENZA AVARIA - SPESE D'INVESTIMENTO	4	13	1305	2	203	07.1	8	15.000,00	0,00	15.000,00	0,00	0,00	0,00	0,00	0,00	15.000,00	0,00	15.000,00
U.2.03.01.02.000	U07620	TUTELA DEGLI ANIMALI DI AFFEZIONE E PREVENZIONE DEL RANDAGISMO (LEGGE 14.8.91, N.281)	4	13	1307	2	203	07.1	8	224.117,87	50.000,00	274.118,36	133.739,19	0,00	133.739,19	24.266,60	0,00	90.378,68	24.266,60	114.645,28
U.2.03.01.02.000	U07664	FONDI PER INVESTIMENTI ALL'ISTITUTO ZOOPROFILATTICO SPERIMENTALE DI PORTICI PER IL FUNZIONAMENTO DELL'OSSERVATORIO REGIONALE PER LA SICUREZZA ALIMENTARE (O.R.S.A.) - DOTAZIONE DI HARDWARE, SOFTWARE ED ELABORAZIONE DATI	4	13	1305	2	203	07.1	8	316.281,00	0,00	316.281,00	0,00	0,00	0,00	0,00	0,00	316.281,00	0,00	316.281,00
U.2.03.01.02.000	U07826	FINANZIAMENTO PIANO EX ART. 18 L.R. N. 11/1984	3	08	0801	2	203	06.2	8	225.000,00	0,00	225.000,00	0,00	0,00	0,00	0,00	0,00	225.000,00	0,00	225.000,00
U.2.03.01.02.000	U07840	CONTRIBUTI PER L'UTILIZZAZIONE DEGLI IMMOBILI CONFISCATI ALLA CAMORRA (L.R. N.23/2003).	3	03	0302	2	203	03.6	8	40.815,81	0,00	40.815,81	40.815,81	0,00	40.815,81	0,00	0,00	0,00	0,00	0,00
U.2.03.01.02.000	U08218	PIANO AZIONE E COESIONE III - MISURE DI SALVAGUARDIA DEL POR FESR 2007/2013	3	01	0112	2	203	01.3	8	50.296.552,15	0,00	134.212.510,33	2.579.794,46	0,00	2.579.794,46	0,00	-652.914,78	47.063.842,91	0,00	47.063.842,91
U.2.03.01.02.000	U08221	PIANO AZIONE E COESIONE III - PIANO STRATEGICO FORMAZIONE FILIERA TURISMO. AMMINISTRAZIONI LOCALI.	3	15	1504	2	203	04.1	8	720.200,00	0,00	720.200,00	0,00	0,00	0,00	0,00	0,00	720.200,00	0,00	720.200,00
U.2.03.01.02.000	U08222	PIANO AZIONE E COESIONE III - STRUMENTI DI VALUTAZIONE DELLE COMPETENZE NELLE AREE "LETTURA" E "LOGICO-MATEMATICA"	3	04	0408	2	203	09.8	8	900.000,00	2.100.000,00	3.000.000,00	900.000,00	0,00	900.000,00	2.100.000,00	0,00	0,00	2.100.000,00	2.100.000,00
U.2.03.01.02.000	U08226	PIANO AZIONE E COESIONE III - FORUM DELLE CULTURE COMUNE DI NAPOLI	3	05	0503	2	203	08.2	8	683.750,00	0,00	683.750,00	683.750,00	0,00	683.750,00	0,00	0,00	0,00	0,00	0,00
U.2.03.01.02.000	U08228	PIANO AZIONE E COESIONE III - FORUM DELLE CULTURE SITI UNESCO.	3	05	0503	2	203	08.2	8	1.496.000,00	0,00	1.496.000,00	380.000,00	0,00	380.000,00	0,00	0,00	1.116.000,00	0,00	1.116.000,00
U.2.03.01.02.000	U08230	PIANO AZIONE E COESIONE III - TEATRO SAN CARLO	3	05	0503	2	203	08.2	8	10.500.411,00	0,00	10.500.411,00	2.400.000,00	0,00	2.400.000,00	0,00	0,00	8.100.411,00	0,00	8.100.411,00
U.2.03.01.02.000	U08231	PIANO AZIONE E COESIONE III - COMUNI CAPOLUOGO SEDI DI TEATRI MUNICIPALI	3	05	0502	2	203	08.2	8	1.200.000,00	0,00	1.200.000,00	0,00	0,00	0,00	0,00	0,00	1.200.000,00	0,00	1.200.000,00
U.2.03.01.02.000	U08236	PIANO AZIONE E COESIONE III - TEATRO STABILE MERCADANTE.	3	05	0503	2	203	08.2	8	5.108.905,70	0,00	5.108.905,70	2.696.376,80	0,00	2.696.376,80	0,00	0,00	2.412.528,90	0,00	2.412.528,90
U.2.03.01.02.000	U08247	PIANO AZIONE E COESIONE III - ULTERIORI AZIONI DI PROMOZIONE DEI BENI E DEI SITI CULTURALI DELLA CAMPANIA IN COERENZA CON LE AZIONI DI VALORIZZAZIONE POSTE IN ESSERE CON L'ATTUAZIONE DELL'OBIETTIVO OPERATIVO 1.9 DEL POR CAMPANIA FESR 2007-2013.	3	05	0502	2	203	08.2	8	6.654.238,59	0,00	6.660.891,78	3.506.675,13	0,00	3.506.675,13	0,00	-1.576.647,13	1.570.916,33	0,00	1.570.916,33
U.2.03.01.02.000	U08249	PAC - MISURE DI SALVAGUARDIA POR FESR 07/13 EELL - GOVERNO DEL TERRITORIO	3	01	0112	2	203	01.3	8	0,00	41.538.307,45	41.538.307,45	0,00	33.412.162,24	33.412.162,24	38.563.963,37	0,00	0,00	5.151.201,13	5.151.201,13
U.2.03.01.02.000	U08250	PIANO AZIONE E COESIONE III - OPERAZIONI DI VALORIZZAZIONE DEI BENI CULTURALI A FAVORE DI AMMINISTRAZIONI LOCALI.	3	05	0503	2	203	08.2	8	538.266,47	1.750.000,00	2.288.266,47	180.000,00	75.000,00	255.000,00	1.689.774,34	0,00	368.266,47	1.614.774,34	1.973.040,81
U.2.03.01.02.000	U08254	PIANO AZIONE E COESIONE III - NUOVE AZIONI - AZIONE III.1 DELLA LINEA 1 TRATTA PISCINOLA/SECONDIGLIANO/CAPODICHINO AEROPORTO CHIUSURA ANELLO LINEA 1 METROPOLITANA AVERSA-CAPODICHINO.	3	10	1006	2	203	04.5	8	46.520.000,00	0,00	46.520.000,00	6.851.781,54	0,00	6.851.781,54	0,00	0,00	39.668.218,46	0,00	39.668.218,46
U.2.03.01.02.000	U08256	PIANO AZIONE E COESIONE III - RESIDENZE UNIVERSITARIE.	3	04	0408	2	203	09.8	8	2.250.000,00	14.995.066,00	17.245.066,00	0,00	0,00	0,00	12.750.000,00	0,00	2.250.000,00	12.750.000,00	15.000.000,00
U.2.03.01.02.000	U08258	PIANO AZIONE E COESIONE III - ATTUAZIONE PIANO REGIONALE FORESTAZIONE	3	09	0909	2	203	05.6	8	3.056.527,74	0,00	3.056.527,74	759.728,68	0,00	759.728,68	0,00	0,00	2.296.799,06	0,00	2.296.799,06
U.2.03.01.02.000	U08283	PIANO AZIONE E COESIONE III - PIANO STRATEGICO PR IL TURISMO. PROGRAMMA DI EVENTI PROMOZIONALI	3	07	0702	2	203	04.7	8	6.589.549,80	0,00	6.589.549,80	3.264.314,82	0,00	3.264.314,82	0,00	-7.636,42	3.317.598,56	0,00	3.317.598,56
U.2.03.01.02.000	U08298	PIANO DI AZIONE E COESIONE - MISURE DI SALVAGUARDIA DELLA SPESA DEL POR FESR 2007/2013 - ENTI LOCALI - SVILUPPO ECONOMICO	3	01	0112	2	203	01.3	8	0,00	60.563.617,61	60.563.617,61	0,00	36.593.065,99	36.593.065,99	60.563.617,07	0,00	0,00	23.970.561,08	23.970.561,08
U.2.03.01.02.000	U08300	PIANO DI AZIONE E COESIONE - MISURE DI SALVAGUARDIA DELLA SPESA DEL POR FESR 2007/2013 - ENTI LOCALI - TUTELA AMBIENTE	3	01	0112	2	203	01.3	8	0,00	50.905.597,62	50.905.597,62	0,00	46.986.061,64	46.986.061,64	47.444.900,49	0,00	0,00	458.838,85	458.838,85
U.2.03.01.02.000	U08302	PIANO DI AZIONE E COESIONE - MISURE DI SALVAGUARDIA DELLA SPESA DEL POR FESR 2007/2013 - ENTI LOCALI - LAVORI PUBBLICI E PROT. CIV.	3	01	0112	2	203	01.3	8	0,00	18.266.986,79	18.266.986,79	0,00	15.158.762,80	15.158.762,80	15.909.790,97	0,00	0,00	751.028,17	751.028,17
U.2.03.01.02.000	U08304	PIANO DI AZIONE E COESIONE - MISURE DI SALVAGUARDIA DELLA SPESA DEL POR FESR 2007/2013 - ENTI LOCALI - POLITICHE SOCIALI E SOCIO SANITARIE	3	01	0112	2	203	01.3	8	0,00	23.357.968,85	21.564.386,69	0,00	13.337.529,60	13.337.529,60	13.337.529,60	0,00	0,00	0,00	0,00
U.2.03.01.02.000	U08324	PIANO DI AZIONE E COESIONE - MISURE DI SALVAGUARDIA DELLA SPESA DEL POR FESR 2007/2013 - ENTI LOCALI - MOBILITÀ	3	01	0112	2	203	01.3	8	0,00	38.000.000,00	38.000.000,00	0,00	33.045.038,73	33.045.038,73	35.500.000,00	0,00	0,00	2.454.961,27	2.454.961,27
U.2.03.01.02.000	U08402	POC 2014/2020 - DEL CIPE 11/2016 - ENTI LOCALI - AMBIENTE	3	01	0112	2	203	01.3	8	0,00	160.334.466,63	160.334.466,63	0,00	37.910.733,06	37.910.733,06	135.418.183,00	0,00	0,00	97.507.449,94	97.507.449,94
U.2.03.01.02.000	U08406	POC 2014/2020 - DEL CIPE 11/2016 - ENTI LOCALI - LL.PP. E PROT. CIVILE	3	08	0803	2	203	06.6	8	0,00	82.583.176,85	82.583.176,85	0,00	3.797.517,44	3.797.517,44	29.279.960,72	0,00	0,00	25.482.343,28	25.482.343,28
U.2.03.01.02.000	U08412	POC 2014/2020 - DEL CIPE 12/2016 - ART. 1, CO. 804 L. 208/2015 - ENTI LOCALI - TURISMO	3	01	0112	2	203	01.3	8	0,00	1.600.000,00	1.600.000,00	0,00	0,00	0,00	0,00	0,00	0,00	0,00	0,00
U.2.03.01.02.000	U08414	POC 2014/2020 - DEL CIPE 12/2016 - ART. 1, CO. 804 L. 208/2015 - ENTI LOCALI - ATTIVITÀ PRODUTTIVE	3	01	0112	2	203	01.3	8	0,00	99.263.806,61	99.263.806,61	0,00	15.704.290,11	15.704.290,11	98.715.978,26	0,00	0,00	83.011.688,15	83.011.688,15
U.2.03.01.02.000	U08418	POC 2014/2020 - DEL CIPE 12/2016 - ART. 1, CO. 804 L. 208/2015 - ENTI LOCALI - SANITÀ	3	01	0112	2	203	01.3	8	0,00	12.150.221,41	12.150.221,41	0,00	0,00	0,00	11.584.168,99	0,00	0,00	11.584.168,99	11.584.168,99
U.2.03.01.02.000	U08424	POC 2014/2020 - DEL CIPE 12/2016 - ART. 1, CO. 804 L. 208/2015 - ENTI LOCALI - MOBILITÀ	3	01	0112	2	203	01.3	8	0,00	36.092.257,43	36.092.257,43	0,00	2.525.898,94	2.525.898,94	33.138.800,76	0,00	0,00	30.612.901,82	30.612.901,82
U.2.03.01.02.000	U08428	POC 2014/2020 - DEL CIPE 12/2016 - ART. 1, CO. 804 L. 208/2015 - ENTI LOCALI - LL.PP. E PROT. CIV.	3	01	0112	2	203	01.3	8	0,00	106.416.357,49	106.416.357,49	0,00	32.342.256,48	32.342.256,48	105.803.265,71	0,00	0,00	73.461.009,23	73.461.009,23
U.2.03.01.02.000	U08434	POC 2014/2020 - DEL CIPE 12/2016 - ART. 1, CO. 804 L. 208/2015 - ENTI LOCALI - GOVERNO DEL TERRITORIO	3	01	0112	2	203	01.3	8	0,00	113.081.340,10	113.081.340,10	0,00	36.151.518,32	36.151.518,32	103.210.951,84	0,00	0,00	67.059.433,52	67.059.433,52
U.2.03.01.02.000	U08440	POC 2014/2020 - DEL CIPE 12/2016 - ART. 1, CO. 804 L. 208/2015 - ENTI LOCALI - RICERCA SCIENTIFICA	3	01	0112	2	203	01.3	8	0,00	1.359.696,44	1.359.696,44	0,00	41.329,74	41.329,74	937.070,26	0,00	0,00	895.740,52	895.740,52
U.2.03.01.02.000	U08444	POC 2014/2020 - DEL CIPE 12/2016 - ART. 1, CO. 804 L. 208/2015 - ENTI LOCALI - Politiche Sociali e Socio Sanitarie	3	01	0112	2	203	01.3	8	0,00	26.659.003,32	26.659.003,32	0,00	709.109,50	709.109,50	23.552.485,69	0,00	0,00	22.843.376,19	22.843.376,19

n. 100 del 29 Dicembre 2018

PARTE I  Atti della Regione

CAPITOLI DI BILANCIO SECONDO IL PIANO DEI CONTI - PARTE SPESA

IV Livello	Cap.	Descrizione	San	Miss.	Prog.	Tit.	Macro.	COFOG	Codice UE	Residui Iniziali (A)	Stanziamiento Competenza (B)	Stanziamiento Cassa (C)	Pagamenti Residuo (D)	Pagamenti Competenza (E)	Totale Pagamenti (F=D+E)	Impegnato (G)	Riaccertato (K)	Residui da Residui (L=A-D+K)	Residui da Comp. (M=G-E)	Residui Finali (N=L+M)
U.2.03.01.02.000	U08450	POC 2014/2020 - DEL CIPE 12/2016 - ART. 1, CO. 804 L. 208/2015 - ENTI LOCALI - RICERCA E INNOVAZIONE	3	01	0112	2	203	01.3	8	0,00	300.172,60	300.172,60	0,00	0,00	0,00	0,00	0,00	0,00	0,00	0,00
U.2.03.01.02.000	U08454	POC 2014/2020 - DEL CIPE 12/2016 - ART. 1, CO. 804 L. 208/2015 - ENTI LOCALI - GRANDI PROGETTI	3	01	0112	2	203	01.3	8	0,00	40.271.728,47	40.271.728,47	0,00	0,00	0,00	0,00	35.900.591,52	0,00	35.900.591,52	35.900.591,52
U.2.03.01.02.000	U08458	POC 2014/2020 - DEL CIPE 11/2016 - INTERVENTI FSE - ENTI LOCALI	3	01	0112	2	203	01.3	8	0,00	103.188,62	103.188,62	0,00	0,00	0,00	0,00	0,00	0,00	0,00	0,00
U.2.03.01.02.000	U08462	POC 2014/2020 - DEL CIPE 11/2016 - INTERVENTI FSE - LAVORO E FORMAZIONE PROF. LE - ENTI LOCALI	3	15	1504	2	203	04.1	8	0,00	283.301,00	283.301,00	0,00	0,00	0,00	0,00	283.301,00	0,00	283.301,00	283.301,00
U.2.03.01.02.000	U08468	POC 2014/2020 - DEL CIPE 11/2016 - BENI E ATTIVITÀ CULTURALI - ENTI LOCALI	3	05	0503	2	203	08.2	8	0,00	3.000.000,00	3.000.000,00	0,00	0,00	0,00	0,00	3.000.000,00	0,00	3.000.000,00	3.000.000,00
U.2.03.01.02.000	U08472	POC 2014/2020 - DEL CIPE 11/2016 - ENTI LOCALI - SVILUPPO ECONOMICO	3	14	1405	2	203	04.9	8	0,00	32.275.969,37	32.275.969,37	0,00	11.245.291,95	11.245.291,95	29.384.240,56	0,00	0,00	18.138.948,61	18.138.948,61
U.2.03.01.02.000	U08474	POC 2014/2020 - DEL CIPE 11/2016 - ENTI LOCALI - GOVERNO DEL TERRITORIO	3	08	0803	2	203	06.6	8	0,00	52.594.712,36	52.594.712,36	0,00	9.420.339,92	9.420.339,92	42.756.762,38	0,00	0,00	33.336.422,46	33.336.422,46
U.2.03.01.02.000	U08478	POC 2014/2020 - DEL CIPE 11/2016 - ENTI LOCALI - RICERCA SCIENTIFICA	3	14	1405	2	203	04.9	8	0,00	610.122,62	610.122,62	0,00	0,00	0,00	216.000,00	0,00	0,00	216.000,00	216.000,00
U.2.03.01.02.000	U08482	POC 2014/2020 - DEL CIPE 11/2016 - ENTI LOCALI - Politiche Sociali e Socio Sanitarie	3	12	1210	2	203	10.9	8	0,00	12.335.157,41	12.335.157,41	0,00	2.190.911,50	2.190.911,50	4.391.808,72	0,00	0,00	2.200.897,22	2.200.897,22
U.2.03.01.02.000	U08492	POC 2014/2020 - DEL CIPE 11/2016 - BENI E ATTIVITÀ CULTURALI - TEATRI COMUNALI E TEATRI STABILI	3	05	0503	2	203		8	0,00	4.716.000,00	4.716.000,00	0,00	4.410.000,00	4.410.000,00	4.716.000,00	0,00	0,00	306.000,00	306.000,00
U.2.03.01.02.000	U08495	POC 2014/2020 - DEL CIPE 11/2016 - AZIONI DI VALORIZZAZIONE E PROMOZIONE DEI BENI E DEI SITI CULTURALI DELLA CAMPANIA - ENTI LOCALI	3	05	0503	2	203		8	0,00	1.200.000,00	1.200.000,00	0,00	0,00	0,00	1.190.555,18	0,00	0,00	1.190.555,18	1.190.555,18
U.2.03.01.02.000	U08498	POC 2014/2020 - DEL CIPE 11/2016 - COMPENSAZIONI ALLE CITTÀ MEDIE - GOVERNO DEL TERRITORIO	3	08	0803	2	203		8	0,00	81.187.692,22	81.187.692,22	0,00	7.382.766,83	7.382.766,83	81.187.692,22	0,00	0,00	73.804.925,39	73.804.925,39
U.2.03.01.02.000	U08500	POC 2014/2020 - PROGRAMMA REGIONALE EVENTI E INIZIATIVE PROMOZIONALI	3	07	0702	2	203		8	0,00	4.000.000,00	4.000.000,00	0,00	0,00	0,00	3.945.299,09	0,00	0,00	3.945.299,09	3.945.299,09
U.2.03.01.02.000	U08512	POC 2014/2020 - DEL CIPE 11/2016 - AMMINISTRAZIONI LOCALI - MOBILITÀ	3	10	1006	2	203		8	0,00	60.311.848,41	60.311.848,41	0,00	1.582.783,15	1.582.783,15	1.582.783,15	0,00	0,00	0,00	0,00
U.2.03.01.02.000	U08515	POC 2014/2020 - REALIZZAZIONE INTERVENTI RICERCA SCIENTIFICA	3	14	1403	2	203		4	0,00	17.000.000,00	17.000.000,00	0,00	0,00	0,00	0,00	0,00	0,00	0,00	0,00
U.2.03.01.02.000	U08518	POC 2014/2020 - DEL CIPE 11/2016 - AMMINISTRAZIONI LOCALI - SANITÀ	4	13	1308	2	203		8	0,00	5.500.000,00	5.500.000,00	0,00	0,00	0,00	5.210.701,20	0,00	0,00	5.210.701,20	5.210.701,20
U.2.03.01.02.000	U08632	POR FSE 2014-2020 - ASSE I - OBIETTIVO SPECIFICO 2 - AZIONE 8.1.4 - PERCORSI DI APPRENDISTATO DI ALTA FORMAZIONE E RICERCA E CAMPAGNE INFORMATIVATIVE PER LA PROMOZIONE - AMMINISTRAZIONI LOCALI	3	15	1504	2	203	04.1	3	0,00	1.002.292,10	1.002.292,10	0,00	0,00	0,00	0,00	0,00	0,00	0,00	0,00
U.2.03.01.02.000	U08638	POR FSE 2014-2020 - ASSE I - OBIETTIVO SPECIFICO 2 - AZIONE 8.1.6 - CREAZIONE DI PUNTI DI CONTATTO PER IL PROFILING, L'ACCOMPAGNAMENTO AL LAVORO, L'ORIENTAMENTO - AMMINISTRAZIONI LOCALI	3	15	1504	2	203	04.1	3	0,00	8.018.712,29	8.018.712,29	0,00	0,00	0,00	0,00	0,00	0,00	0,00	0,00
U.2.03.01.02.000	U08642	POR FSE 2014-2020 - ASSE I - OBIETTIVO SPECIFICO 2 - AZIONE 8.1.8 - CAMPAGNE DI INFORMAZIONE E ANIMAZIONE TERRITORIALE - AMMINISTRAZIONI LOCALI	3	15	1504	2	203	04.1	3	0,00	1.465.347,58	1.465.347,58	0,00	0,00	0,00	0,00	0,00	0,00	0,00	0,00
U.2.03.01.02.000	U08644	POR FSE 2014-2020 - ASSE I - OBIETTIVO SPECIFICO 3 - AZIONE 8.2.1 - VOUCHER ED ALTRI INTERVENTI PER LA CONCILIAZIONE - AMMINISTRAZIONI LOCALI	3	15	1504	2	203	04.1	3	0,00	533.917,25	533.917,25	0,00	0,00	0,00	0,00	0,00	0,00	0,00	0,00
U.2.03.01.02.000	U08650	POR FSE 2014-2020 - ASSE I - OBIETTIVO SPECIFICO 3 - AZIONE 8.2.2 - MISURE DI POLITICA ATTIVA - AMMINISTRAZIONI LOCALI	3	15	1504	2	203	04.1	3	0,00	1.019.137,82	1.019.137,82	0,00	0,00	0,00	0,00	0,00	0,00	0,00	0,00
U.2.03.01.02.000	U08664	POR FSE 2014-2020 - ASSE I - OBIETTIVO SPECIFICO 3 - AZIONE 8.2.6 - CAMPAGNE DI INFORMAZIONE E ANIMAZIONE TERRITORIALE - AMMINISTRAZIONI LOCALI	3	15	1504	2	203	04.1	3	0,00	160.175,18	160.175,18	0,00	0,00	0,00	0,00	0,00	0,00	0,00	0,00
U.2.03.01.02.000	U08684	POR FSE 2014-2020 - ASSE I - OBIETTIVO SPECIFICO 5 - AZIONE 8.7.1 - AZIONI DI CONSOLIDAMENTO E APLICAZIONE DEI LEP E DEGLI STANDARD MINIMI - AMMINISTRAZIONI LOCALI	3	15	1504	2	203	04.1	3	0,00	1.251.653,78	1.251.653,78	0,00	0,00	0,00	0,00	0,00	0,00	0,00	0,00
U.2.03.01.02.000	U08686	POR FSE 2014-2020 - ASSE I - OBIETTIVO SPECIFICO 5 - AZIONE 8.7.2 - INTEGRAZIONE E CONSOLIDAMENTO DELLA RETE EURES ALL'INTERNO DEI SERVIZI PER IL LAVORO - AMMINISTRAZIONI LOCALI	3	15	1504	2	203	04.1	3	0,00	1.251.653,78	1.251.653,78	0,00	0,00	0,00	0,00	0,00	0,00	0,00	0,00
U.2.03.01.02.000	U08688	POR FSE 2014-2020 - ASSE I - OBIETTIVO SPECIFICO 5 - AZIONE 8.7.4 - POTENZIAMENTO DEL RACCORDO CON GLI ALTRI OPERATORI DEL MERCATO DEL LAVORO - AMMINISTRAZIONI LOCALI	3	15	1504	2	203	04.1	3	0,00	1.251.653,78	1.251.653,78	0,00	0,00	0,00	0,00	0,00	0,00	0,00	0,00
U.2.03.01.02.000	U08690	POR FSE 2014-2020 - ASSE I - OBIETTIVO SPECIFICO 5 - AZIONE 8.7.5 - ATTIVAZIONE DI MECCANISMI DI PREMIALITÀ LEGATI ALLA PRESTAZIONE DI POLITICHE ATTIVE - AMMINISTRAZIONI LOCALI	3	15	1504	2	203	04.1	3	0,00	1.251.653,78	1.251.653,78	0,00	0,00	0,00	0,00	0,00	0,00	0,00	0,00
U.2.03.01.02.000	U08692	POR FSE 2014-2020 - ASSE I - OBIETTIVO SPECIFICO 5 - AZIONE 8.7.7 - AZIONI DI COMUNICAZIONE E DI ANIMAZIONE TERRITORIALE RELATIVE ALLA DISPONIBILITÀ DELL'OFFERTA DEI SERVIZI - AMMINISTRAZIONI LOCALI	3	15	1504	2	203	04.1	3	0,00	1.251.653,78	1.251.653,78	0,00	0,00	0,00	0,00	0,00	0,00	0,00	0,00
U.2.03.01.02.000	U08708	POR FSE 2014-2020 - ASSE II - OBIETTIVO SPECIFICO 6 - AZIONE 9.1.2 - SERVIZI SOCIALI INNOVATIVI DI SOSTEGNO A NUCLEI FAMILIARI MULTIPROBLEMATICI - AMMINISTRAZIONI LOCALI	3	12	1210	2	203	10.9	3	0,00	3.848.722,74	3.848.722,74	0,00	0,00	0,00	0,00	0,00	0,00	0,00	0,00
U.2.03.01.02.000	U08718	POR FSE 2014-2020 - ASSE II - OBIETTIVO SPECIFICO 7 - AZIONE 9.2.1 - INTERVENTI DI PRESA IN CARICO MULTI PROFESSIONALE FINALIZZATI ALL'INCLUSIONE LAVORATIVA - AMMINISTRAZIONI LOCALI	3	12	1210	2	203	10.9	3	0,00	1.058.420,44	1.058.420,44	0,00	0,00	0,00	0,00	0,00	0,00	0,00	0,00
U.2.03.01.02.000	U08720	POR FSE 2014-2020 - ASSE II - OBIETTIVO SPECIFICO 7 - AZIONE 9.2.2 - INTERVENTI DI PRESA IN CARICO MULTI PROFESSIONALE FINALIZZATI ALL'INCLUSIONE LAVORATIVA - AMMINISTRAZIONI LOCALI	3	12	1210	2	203	10.9	3	0,00	3.207.259,56	3.207.259,56	0,00	0,00	0,00	0,00	0,00	0,00	0,00	0,00
U.2.03.01.02.000	U08726	POR FSE 2014-2020 - ASSE II - OBIETTIVO SPECIFICO 7 - AZIONE 9.2.3 - PROGETTI INTEGRATI DI INCLUSIONE ATTIVA RIVOLTI ALLE VITTIME DI VIOLENZA, DI TRATTA E SFRUTTAMENTO - AMMINISTRAZIONI LOCALI	3	12	1210	2	203	10.9	3	0,00	1.058.420,44	1.058.420,44	0,00	0,00	0,00	0,00	0,00	0,00	0,00	0,00

n. 100 del 29 Dicembre 2018

PARTE I  Atti della Regione

CAPITOLI DI BILANCIO SECONDO IL PIANO DEI CONTI - PARTE SPESA

IV Livello	Cap.	Descrizione	San	Miss.	Prog.	Tit.	Macro.	COFOG	Codice UE	Residui Iniziali (A)	Stanziamiento Competenza (B)	Stanziamiento Cassa (C)	Pagamenti Residuo (D)	Pagamenti Competenza (E)	Totale Pagamenti (F=D+E)	Impegnato (G)	Riaccertato (K)	Residui da Residui (L=A-D+K)	Residui da Comp. (M=G-E)	Residui Finali (N=L+M)
U.2.03.01.02.000	U08736	POR FSE 2014-2020 - ASSE II - OBIETTIVO SPECIFICO 9 - AZIONE 9.3.3 - IMPLEMENTAZIONE DI BUONI SERVIZI - AMMINISTRAZIONI LOCALI	3	12	1210	2	203	10.9	3	0,00	726.600,73	726.600,73	0,00	0,00	0,00	0,00	0,00	0,00	0,00	0,00
U.2.03.01.02.000	U08744	POR FSE 2014-2020 - ASSE II - OBIETTIVO SPECIFICO 9 - AZIONE 9.3.4 - SOSTEGNO A FORME DI EROGAZIONE E FRUIZIONE FLESSIBILE DEI SERVIZI PER LA PRIMA INFANZIA - AMMINISTRAZIONI LOCALI	3	12	1210	2	203	10.9	3	0,00	959.492,32	959.492,32	0,00	0,00	0,00	0,00	0,00	0,00	0,00	0,00
U.2.03.01.02.000	U08756	POR FSE 2014-2020 - ASSE II - OBIETTIVO SPECIFICO 9 - AZIONE 9.3.6 - IMPLEMENTAZIONE DI BUONI SERVIZI PER SERVIZI A PERSONE CON LIMITAZIONE NELL'AUTONOMIA - AMMINISTRAZIONI LOCALI	3	12	1210	2	203	10.9	3	0,00	363.300,36	363.300,36	0,00	0,00	0,00	0,00	0,00	0,00	0,00	0,00
U.2.03.01.02.000	U08764	POR FSE 2014-2020 - ASSE II - OBIETTIVO SPECIFICO 9 - AZIONE 9.3.7 - FORMAZIONE DEGLI ASSISTENTI FAMILIARI E CREAZIONE DI REGISTRI DI ACCREDITAMENTO - AMMINISTRAZIONI LOCALI	3	12	1210	2	203	10.9	3	0,00	479.556,48	479.556,48	0,00	0,00	0,00	0,00	0,00	0,00	0,00	0,00
U.2.03.01.02.000	U08768	POR FSE 2014-2020 - ASSE II - OBIETTIVO SPECIFICO 9 - AZIONE 9.3.9 - IMPLEMENTAZIONE DEL SISTEMA INFORMATIVO DEI SERVIZI E DELLE PRESTAZIONI SOCIALI - AMMINISTRAZIONI LOCALI	3	12	1210	2	203	10.9	3	0,00	726.600,73	726.600,73	0,00	0,00	0,00	0,00	0,00	0,00	0,00	0,00
U.2.03.01.02.000	U08774	POR FSE 2014-2020 - ASSE II - OBIETTIVO SPECIFICO 9 - AZIONE 9.3.10 - PERCORSO DI DEFINIZIONE DELLA DENOMINAZIONE DEI CONTENUTI DELLE PROFESSIONI SOCIALI - AMMINISTRAZIONI LOCALI	3	12	1210	2	203	10.9	3	0,00	307.763,95	307.763,95	0,00	0,00	0,00	0,00	0,00	0,00	0,00	0,00
U.2.03.01.02.000	U08780	POR FSE 2014-2020 - ASSE II - OBIETTIVO SPECIFICO 10 - AZIONE 9.4.2 - SERVIZI DI PROMOZIONE E ACCOMPAGNAMENTO ALL'ABITARE ASSISTITO - AMMINISTRAZIONI LOCALI	3	12	1210	2	203	10.9	3	0,00	2.339.390,29	2.339.390,29	0,00	0,00	0,00	0,00	0,00	0,00	0,00	0,00
U.2.03.01.02.000	U08786	POR FSE 2014-2020 - ASSE II - OBIETTIVO SPECIFICO 11 - AZIONE 9.6.2 - AZIONI INTEGRATE DI PREVENZIONE E CONTRASTO AI FENOMENI DEL RACKET E DELL'USURA - AMMINISTRAZIONI LOCALI	3	12	1210	2	203	10.9	3	0,00	295.864,91	295.864,91	0,00	0,00	0,00	0,00	0,00	0,00	0,00	0,00
U.2.03.01.02.000	U08792	POR FSE 2014-2020 - ASSE II - OBIETTIVO SPECIFICO 11 - AZIONE 9.6.3 - AZIONI DI AGGREGAZIONE E PROMOZIONE SOCIALE ED ECONOMICA - AMMINISTRAZIONI LOCALI	3	12	1210	2	203	10.9	3	0,00	295.864,91	295.864,91	0,00	0,00	0,00	0,00	0,00	0,00	0,00	0,00
U.2.03.01.02.000	U08798	POR FSE 2014-2020 - ASSE II - OBIETTIVO SPECIFICO 11 - AZIONE 9.6.4 - PROMOZIONE DI NETWORKING, SERVIZI E AZIONI DI SUPPORTO PER LA GESTIONE DI BENI CONFISCATI ALLE MAFIE - AMMINISTRAZIONI LOCALI	3	12	1210	2	203	10.9	3	0,00	295.864,91	295.864,91	0,00	0,00	0,00	0,00	0,00	0,00	0,00	0,00
U.2.03.01.02.000	U08804	POR FSE 2014-2020 - ASSE II - OBIETTIVO SPECIFICO 11 - AZIONE 9.6.5 - SOSTEGNO ALLA FUNZIONE EDUCATIVA DELLA FAMIGLIA; AZIONI DI EDUCAZIONE ALLA LEGALITÀ PRESSO SCUOLE - AMMINISTRAZIONI LOCALI	3	12	1210	2	203	10.9	3	0,00	1.908.805,84	1.908.805,84	0,00	0,00	0,00	0,00	0,00	0,00	0,00	0,00
U.2.03.01.02.000	U08832	POR FSE 2014-2020 - ASSE III - OBIETTIVO SPECIFICO 13 - AZIONE 10.3.3 - AZIONI DI ORIENTAMENTO E DI BILANCIO DELLE COMPETENZE - AMMINISTRAZIONI LOCALI	3	15	1504	2	203	04.1	3	0,00	2.515.777,55	2.515.777,55	0,00	0,00	0,00	0,00	0,00	0,00	0,00	0,00
U.2.03.01.02.000	U08838	POR FSE 2014-2020 - ASSE III - OBIETTIVO SPECIFICO 13 - AZIONE 10.3.8 - COSTRUZIONE DEL REPERTORIO NAZIONALE DEI TITOLI DI STUDIO E DELLE QUALIFICAZIONI PROFESSIONALI - AMMINISTRAZIONI LOCALI	3	15	1504	2	203	04.1	3	0,00	1.257.700,97	1.257.700,97	0,00	0,00	0,00	0,00	0,00	0,00	0,00	0,00
U.2.03.01.02.000	U08858	POR FSE 2014-2020 - ASSE III - OBIETTIVO SPECIFICO 14 - AZIONE 10.4.5 - SOSTEGNO ALLA DIFFUSIONE DI DOTTORATI E BORSE DI RICERCA CON CARATTERIZZAZIONE INDUSTRIALE - AMMINISTRAZIONI LOCALI	3	15	1504	2	203	04.1	3	0,00	2.000.000,00	2.000.000,00	0,00	744.640,00	744.640,00	744.640,00	744.640,00	0,00	0,00	0,00
U.2.03.01.02.000	U08864	POR FSE 2014-2020 - ASSE III - OBIETTIVO SPECIFICO 14 - AZIONE 10.4.8 - SOSTEGNO ALLA MOBILITÀ ANCHE TRANSNAZIONALE DEI RICERCATORI PER LA PROMOZIONE DI RETI - AMMINISTRAZIONI LOCALI	3	15	1504	2	203	04.1	3	0,00	354.197,27	354.197,27	0,00	0,00	0,00	0,00	0,00	0,00	0,00	0,00
U.2.03.01.02.000	U08866	POR FSE 2014-2020 - ASSE III - OBIETTIVO SPECIFICO 14 - AZIONE 10.4.11 - COSTRUZIONE DEL REPERTORIO NAZIONALE DEI TITOLI DI STUDIO E DELLE QUALIFICAZIONI PROFESSIONALI - AMMINISTRAZIONI LOCALI	3	15	1504	2	203	04.1	3	0,00	441.707,14	441.707,14	0,00	0,00	0,00	0,00	0,00	0,00	0,00	0,00
U.2.03.01.02.000	U08870	POR FSE 2014-2020 - ASSE III - OBIETTIVO SPECIFICO 14 - AZIONE 10.4.12 - DEFINIZIONE E APPLICAZIONE DEL PIANO NAZIONALE DELLA QUALITÀ DELL'ISTRUZIONE E DELLA FORMAZIONE - AMMINISTRAZIONI LOCALI	3	15	1504	2	203	04.1	3	0,00	116.060,80	116.060,80	0,00	0,00	0,00	0,00	0,00	0,00	0,00	0,00
U.2.03.01.02.000	U08884	POR FSE 2014-2020 - ASSE III - OBIETTIVO SPECIFICO 15 - AZIONE 10.6.7 - AZIONI DI ORIENTAMENTO, DI CONTINUITÀ, DI INTEGRAZIONE E DI SOSTEGNO ALLE SCELTE OCCUPAZIONALI - AMMINISTRAZIONI LOCALI	3	15	1504	2	203	04.1	3	0,00	463.116,41	463.116,41	0,00	0,00	0,00	0,00	0,00	0,00	0,00	0,00
U.2.03.01.02.000	U08886	POR FSE 2014-2020 - ASSE III - OBIETTIVO SPECIFICO 15 - AZIONE 10.6.10 - AZIONI VOLTE A RAFFORZARE LE RETI TRA SCUOLE, AZIENDE ENTI ED UNIVERSITÀ - AMMINISTRAZIONI LOCALI	3	15	1504	2	203	04.1	3	0,00	1.157.978,83	1.157.978,83	0,00	0,00	0,00	0,00	0,00	0,00	0,00	0,00
U.2.03.01.02.000	U08888	POR FSE 2014-2020 - ASSE III - OBIETTIVO SPECIFICO 15 - AZIONE 10.6.11 - COSTRUZIONE DEL REPERTORIO NAZIONALE DEI TITOLI DI STUDIO E DELLE QUALIFICAZIONI PROFESSIONALI - AMMINISTRAZIONI LOCALI	3	15	1504	2	203	04.1	3	0,00	1.157.978,83	1.157.978,83	0,00	0,00	0,00	0,00	0,00	0,00	0,00	0,00
U.2.03.01.02.000	U08896	POR FSE 2014-2020 - ASSE III - OBIETTIVO SPECIFICO 17 - AZIONE 10.5.2 - BORSE DI STUDIO E AZIONI DI SOSTEGNO A FAVORE DI STUDENTI CAPACI E MERITEVOLI PRIVI DI MEZZI - AMMINISTRAZIONI LOCALI	3	15	1504	2	203	04.1	3	0,00	4.628.572,45	4.628.572,45	0,00	0,00	0,00	0,00	1.743.305,20	0,00	1.743.305,20	1.743.305,20
U.2.03.01.02.000	U08912	POR FSE 2014-2020 - ASSE III - OBIETTIVO SPECIFICO 17 - AZIONE 10.5.6 - INTERVENTI PER L'INTERNAZIONALIZZAZIONE DEI PERCORSI FORMATIVI - AMMINISTRAZIONI LOCALI	3	15	1504	2	203	04.1	3	0,00	12.497.044,24	12.497.044,24	0,00	11.844.279,10	11.844.279,10	11.844.279,10	11.844.279,10	0,00	0,00	0,00

fonte: <http://burc.regione.campania.it>

IV Livello	Cap.	Descrizione	San	Miss.	Prog.	Tit.	Macro.	COFOG	Codice UE	Residui Iniziali (A)	Stanziamento Competenza (B)	Stanziamento Cassa (C)	Pagamenti Residuo (D)	Pagamenti Competenza (E)	Totale Pagamenti (F=D+E)	Impegnato (G)	Riaccontato (K)	Residui da Residui (L=A-D+K)	Residui da Comp. (M=G-E)	Residui Finali (N=L+M)
U.2.03.01.02.000	U08914	POR FSE 2014-2020 - ASSE III - OBIETTIVO SPECIFICO 17 - AZIONE 10.5.9 - AZIONI PER IL PERFEZIONAMENTO DI CORSI DI STUDIO INERENTI AREE DISCIPLINARI DI PARTICOLARE INTERESSE - AMMINISTRAZIONI LOCALI	3	15	1504	2	203	04.1	3	0,00	8.336.737,01	8.336.737,01	0,00	5.600.737,00	5.600.737,00	8.336.737,00	0,00	0,00	2.736.000,00	2.736.000,00
U.2.03.01.02.000	U08936	POR FSE 2014-2020 - ASSE IV - OBIETTIVO SPECIFICO 18 - AZIONE 11.3.6 - AZIONI DI SVILUPPO E RAFFORZAMENTO DELLA COLLABORAZIONE IN RETE INTERISTITUZIONALE IMPRESE CONTROLLATE	3	01	0112	2	203	01.3	3	0,00	751.202,62	751.202,62	0,00	0,00	0,00	299.524,64	0,00	0,00	299.524,64	299.524,64
U.2.03.01.02.000	U08942	POR FSE 2014-2020 - ASSE IV - OBIETTIVO SPECIFICO 20 - AZIONE 11.5.3 - INTERVENTI PER LO SVILUPPO DELLE COMPETENZE NELLE ATTIVITÀ DI GESTIONE DEI BENI E IMPRESE CONFISCATE - AMMINISTRAZIONI LOCALI	3	01	0112	2	203	01.3	3	0,00	235.783,72	235.783,72	0,00	0,00	0,00	0,00	0,00	0,00	0,00	0,00
U.2.03.01.02.000	U08948	POR FSE 2014-2020 - ASSE IV - OBIETTIVO SPECIFICO 21 - AZIONE 11.6.6 - MIGLIORAMENTO, DIFFUSIONE E APPLICAZIONE DI METODI DI VALUTAZIONE APPROPRIATI - AMMINISTRAZIONI LOCALI	3	01	0112	2	203	01.3	3	0,00	461.088,16	461.088,16	0,00	0,00	0,00	0,00	0,00	0,00	0,00	0,00
U.2.03.01.02.000	U08966	POR FSE 2014-2020 - ASSE V - OBIETTIVO SPECIFICO 22 - AZIONE AT - 122 VALUTAZIONE E STUDI - AMMINISTRAZIONI LOCALI	3	01	0112	2	203	01.3	3	0,00	347.273,46	347.273,46	0,00	0,00	0,00	0,00	0,00	0,00	0,00	0,00
U.2.03.01.04.000	U01216	UN ALBERO PER OGNI NEONATO E/O MINORE ADOTTATO E DIVULGAZIONE FORESTALE (LEGGE 29/1/1992, N.113; L.R. 28/12/1992, N.14; L.R. 15/03/2011 N.4)	3	09	0905	2	203	05.4	8	84.556,76	0,00	92.459,92	10.733,07	0,00	10.733,07	0,00	-23.000,00	50.823,69	0,00	50.823,69
U.2.03.01.04.000	U02452	DISPONIBILITÀ RESIDUE DEL FINANZIAMENTO DELLE AZIONI DI SVILUPPO PER LE ZONE INTERNE (LEGGE 18/4/1984 N. 80; PROGRAMMA 1985/1987; CIPE 13/4/94; CIPE 21/12/99 N. 205)	3	08	0801	2	203	06.2	8	1.533.232,88	0,00	903.799,57	0,00	0,00	0,00	0,00	0,00	1.533.232,88	0,00	1.533.232,88
U.2.03.01.04.000	U02550	PIANO TRIENNALE DI SVILUPPO. REALIZZAZIONE DI OPERE E PROGETTI CON LE PROCEDURE STRAORDINARIE DI CUI ALL'ART.4 LEGGE 80/84 (DELIBERA CIPE 2 MAGGIO 1985)	3	08	0801	2	203	06.2	8	4.573.009,28	391.140,45	4.323.267,88	2.518.079,85	0,00	2.518.079,85	391.140,45	0,00	2.054.929,43	391.140,45	2.446.069,88
U.2.03.01.04.000	U02685	APO INFRASTRUTTURE PER I SISTEMI URBANI - VIII ATTO INTEGRATIVO	3	05	0503	2	203	08.2	8	336.566,38	0,00	336.566,38	322.935,78	0,00	322.935,78	0,00	0,00	13.630,60	0,00	13.630,60
U.2.03.01.04.000	U08224	PIANO AZIONE E COESIONE III - INTERVENTI NELL'AREA TERRA ROZZUOLI	3	05	0503	2	203	08.2	8	3.024.000,00	12.479.779,61	13.281.139,61	3.024.000,00	8.448.973,34	11.473.973,34	12.479.779,61	0,00	0,00	4.029.806,27	4.029.806,27
U.2.03.02.01.000	U00066	CONTRIBUTI TRENTENNALI IN ANNUALITÀ IN SEMESTRALITÀ O IN RATE COSTANTI AI PROPRIETARI CHE PROVVEDONO ALLA RICOSTRUZIONE ED ALLA RIPARAZIONE DEI LORO FABBRICATI DISTRUTTI O DANNEGGIATI DALLA GUERRA PER DESTINARLI ALLE PERSONE RIMASTE SENZA TETTO NONCHÉ CONTRIBUTI AI PRIVATI STESSI SULLE ANNUALITÀ DEGLI AMMORTAMENTI SUI MUTUI CONTRATTI	3	08	0802	2	203	06.1	8	11.642,08	156.486,44	168.128,50	8.373,05	0,00	8.373,05	25.443,08	0,00	3.269,01	25.443,08	28.712,09
U.2.03.02.01.000	U02414	INCENTIVI AI SOGGETTI CHE TRASFERISCONO LA LORO RESIDENZA NEI COMUNI MONTANI DI CUI ALLA LEGGE 27/7/1952 N. 591 (ART. 8 L.R. 4/11/1988 N. 17; ART. 2 PUNTO 4 DEL DECRETO MINISTERO IL PP DEL 5/8/94)	3	12	1206	2	203	10.6	8	0,00	118.347,74	118.347,74	0,00	0,00	0,00	118.347,74	0,00	0,00	118.347,74	118.347,74
U.2.03.02.01.000	U02521	FINANZIAMENTO DEGLI INTERVENTI PREVISTI DAL P.O. NAZIONALE PESCA FEAMP 2014/2020 - CONTRIBUTI A FAVORE DI SOGGETTI PRIVATI DIVERSI DA IMPRESE	3	16	1603	2	203	04.2	3	0,00	2.250.000,00	2.250.000,00	0,00	0,00	0,00	0,00	0,00	0,00	0,00	0,00
U.2.03.02.01.000	U02595	FEF CAMPANIA 2007/2013 CONTRIBUTI A FAVORE DI PERSONE FISICHE	3	16	1603	2	203	04.2	3	195.169,65	0,00	195.171,45	77.679,13	0,00	77.679,13	0,00	-117.490,52	0,00	0,00	0,00
U.2.03.02.01.000	U04661	PO FSE 2007/2013 ASSE IV OB SP 12 OB OP 1 PROMOZIONE DEL PROCESSO DI COSTRUZIONE DI UNA OFFERTA FORMATIVA INIZIALE, PROFESSIONALE, UNIVERSITARIA E POST UNIVERSITARIA DI QUALITÀ. CONTRIBUTI AGLI INVESTIMENTI A FAMIGLIE	3	15	1504	2	203	04.1	3	7.327,62	0,00	171.850,82	0,00	0,00	0,00	0,00	-7.327,62	0,00	0,00	0,00
U.2.03.02.01.000	U08048	FONDO FAMILI - TRASFERIMENTO ALLE FAMIGLIE	3	12	1204	2	203	10.7	3	676,00	0,00	2.132,00	676,00	0,00	676,00	0,00	0,00	0,00	0,00	0,00
U.2.03.02.01.000	U08634	POR FSE 2014-2020 - ASSE I - OBIETTIVO SPECIFICO 2 - AZIONE 8.1.4 - PERCORSI DI APPRENDISTATO DI ALTA FORMAZIONE E RICERCA E CAMPAGNE INFORMATIVE PER LA PROMOZIONE - FAMIGLIE	3	15	1504	2	203	04.1	3	0,00	1.002.292,10	1.002.292,10	0,00	0,00	0,00	0,00	0,00	0,00	0,00	0,00
U.2.03.02.01.000	U08674	POR FSE 2014-2020 - ASSE I - OBIETTIVO SPECIFICO 4 - AZIONE 8.6.1 - AZIONI INTEGRATE DI POLITICHE ATTIVE E POLITICHE PASSIVE - FAMIGLIE	3	15	1504	2	203	04.1	3	0,00	693.622,93	693.622,93	0,00	0,00	0,00	0,00	0,00	0,00	0,00	0,00
U.2.03.02.01.000	U08758	POR FSE 2014-2020 - ASSE II - OBIETTIVO SPECIFICO 9 - AZIONE 9.3.6 - IMPLEMENTAZIONE DI BUONI SERVIZI PER SERVIZI A PERSONE CON LIMITAZIONE NELL'AUTONOMIA - FAMIGLIE	3	12	1210	2	203	10.9	3	0,00	363.300,36	363.300,36	0,00	0,00	0,00	0,00	0,00	0,00	0,00	0,00
U.2.03.02.01.000	U08916	POR FSE 2014-2020 - ASSE III - OBIETTIVO SPECIFICO 17 - AZIONE 10.5.9 - AZIONI PER IL PERFEZIONAMENTO DI CORSI DI STUDIO INERENTI AREE DISCIPLINARI DI PARTICOLARE INTERESSE - FAMIGLIE	3	15	1504	2	203	04.1	3	0,00	1.957.157,84	1.957.157,84	0,00	171.489,62	171.489,62	171.489,62	0,00	0,00	0,00	0,00
U.2.03.02.01.000	U08964	POR FSE 2014-2020 - ASSE V - OBIETTIVO SPECIFICO 22 - AZIONE AT - 121 PREPARAZIONE, ATTUAZIONE, SORVEGLIANZA E ISPEZIONE - FAMIGLIE	3	01	0112	2	203	01.3	3	0,00	1.504.851,61	1.504.851,61	0,00	0,00	0,00	0,00	0,00	0,00	0,00	0,00
U.2.03.03.01.000	U02187	RIENTRI FINANZIARI DEL POR 2000-2006 PER LA REALIZZAZIONE DI INTERVENTI COERENTI ALL'ASSE I DELLA LINEA FESR - SOCIETÀ CONTROLLATE	3	09	0909	2	203	05.6	8	0,00	0,00	74.532,77	0,00	0,00	0,00	0,00	0,00	0,00	0,00	0,00
U.2.03.03.01.000	U02322	SPESE DI INVESTIMENTO DESTINATE ALL'ACQUISTO DEI VEICOLI FERROVIARI AI SENSI DELL'ART.1, COMMA 1031, DELLA L.27.12.2006 N.296 E DELL'ART.1, COMMA 304, DELLA L.24.12.2007 N.244	3	10	1001	2	203	04.5	8	0,00	5.658.265,54	5.658.265,54	0,00	0,00	0,00	0,00	0,00	0,00	0,00	0,00
U.2.03.03.01.000	U02330	SPESE DI INVESTIMENTO DESTINATE ALL'ACQUISTO DEI VEICOLI AI SENSI DELL'ART.1, COMMA 1031, DELLA L.27.12.2006 N.296	3	10	1002	2	203	04.5	8	0,00	1.671.674,73	1.671.674,73	0,00	0,00	0,00	0,00	0,00	0,00	0,00	0,00
U.2.03.03.01.000	U02348	RISORSE TRASFERITE DALLO STATO PER IL MANTENIMENTO IN EFFICIENZA (FONDO COMUNE LEGGE 29/7/78)	3	10	1001	2	203	04.5	8	26.211.195,91	0,00	26.211.195,91	2.304.369,04	0,00	2.304.369,04	0,00	0,00	23.906.826,87	0,00	23.906.826,87

n. 100 del 29 Dicembre 2018

PARTE I  Atti della Regione

CAPITOLI DI BILANCIO SECONDO IL PIANO DEI CONTI - PARTE SPESA

IV Livello	Cap.	Descrizione	San	Miss.	Prog.	Tit.	Macro.	COFOG	Codice UE	Residui Iniziali (A)	Stanziamiento Competenza (B)	Stanziamiento Cassa (C)	Pagamenti Residuo (D)	Pagamenti Competenza (E)	Totale Pagamenti (F=D+E)	Impegnato (G)	Riaccertato (K)	Residui da Residui (L=A-D+K)	Residui da Comp. (M=G-E)	Residui Finali (N=L+M)
U.2.03.03.01.000	U02363	ATTUAZIONE DELL'ACCORDO DI PROGRAMMA QUADRO DEL 17/11/2012 E DEI SUCCESSIVI ACCORDI INTEGRATIVI, TRA REGIONE CAMPANIA E MINISTERO DELLE INFRASTRUTTURE E DEI TRASPORTI IN MATERIA DI INVESTIMENTI NEL SETTORE DEI TRASPORTI AI SENSI DELL'ART.15 DEL DEC. LGS. 422/97.	3	10	1001	2	203	04.5	8	58.995.841,87	56.853.933,24	115.849.775,11	1.232.880,15	6.500.000,00	7.732.880,15	56.853.933,24	0,00	57.762.961,72	50.363.933,24	108.116.894,96
U.2.03.03.01.000	U02680	7.1 OB. OP. ASSISTENZA TECNICA - PO FESR 2007/2013 - SOCIETA' CONTROLLATE	3	01	0112	2	203	01.3	3	0,00	0,00	3.881.113,13	0,00	0,00	0,00	0,00	0,00	0,00	0,00	0,00
U.2.03.03.01.000	U02704	1.12 - OB. OP. PROMUOVERE LA CONOSCENZA DELLA CAMPANIA - PO FESR 2007/2013 - SOCIETA' CONTROLLATE.	3	07	0702	2	203	04.7	3	0,00	0,00	0,00	0,00	0,00	0,00	0,00	0,00	0,00	0,00	0,00
U.2.03.03.01.000	U02711	2.1 - OB. OP. INTERVENTI SU AREE SCIENTIFICHE DI RILEVANZA STRATEGICHE PO FESR 2007/2013 - SOCIETA' CONTROLLATE.	3	14	1405	2	203	04.9	3	523.784,09	0,00	0,00	0,00	0,00	0,00	0,00	0,00	523.784,09	0,00	523.784,09
U.2.03.03.01.000	U02728	2.6 - OB. OP. APERTURA INTERNAZIONALE - FESR 2007/2013 - SOCIETA' CONTROLLATE.	3	14	1405	2	203	04.9	3	168.029,87	0,00	0,00	0,00	0,00	0,00	0,00	0,00	168.029,87	0,00	168.029,87
U.2.03.03.01.000	U02765	4.6 - OB. OP. SISTEMA DELLA METROPOLITANA REGIONALE - PO FESR 2007/2013 - SOCIETA' CONTROLLATE.	3	10	1006	2	203	04.5	3	0,00	0,00	0,00	0,00	0,00	0,00	0,00	0,00	0,00	0,00	0,00
U.2.03.03.01.000	U02795	5.3 - OB. OP. SANITA' - PO FESR 2007/2013 - SOCIETA' CONTROLLATE.	4	13	1308	2	203	07.6	3	0,10	0,00	0,00	0,00	0,00	0,00	0,00	-0,10	0,00	0,00	0,00
U.2.03.03.01.000	U02906	POR FESR 2014/2020 - OBIETTIVO TEMATICO 4 - SOSTENERE LA TRANSIZIONE VERSO UN'ECONOMIA A BASSE EMISSIONI DI CARBONIO IN TUTTI I SETTORI - SOCIETA' CONTROLLATE	3	01	0112	2	203	01.3	3	14.572.164,42	0,00	14.572.164,42	0,00	0,00	0,00	0,00	0,00	14.572.164,42	0,00	14.572.164,42
U.2.03.03.01.000	U04701	PO FSE 2007/2013 ASSE VI OB SP. N) OB. OP.1 SOSTEGNO ALL'ESECUZIONE DEL PROGRAMMA OPERATIVO. SOCIETA' CONTROLLATE	3	01	0112	2	203	01.3	3	115.350,00	0,00	203.372,01	115.350,00	0,00	115.350,00	0,00	0,00	0,00	0,00	0,00
U.2.03.03.01.000	U04706	PO FSE 2007/2013 ASSE VI OB SP. N) OB. OP.4 AMPIA VISIBILITA' AL PROGRAMMA CON ADEGUATI INTERVENTI DI INFORMAZIONE E COMUNICAZIONE	3	01	0112	2	203	01.3	3	0,00	0,00	0,00	0,00	0,00	0,00	0,00	0,00	0,00	0,00	0,00
U.2.03.03.01.000	U05377	POIN "ATTRATTORI CULTURALI, NATURALI E TURISMO" - LINEA DI INTERVENTO II.2.1 "AZIONI ISTITUZIONALI DI PROMOZIONE INTEGRATA A LIVELLO INTERREGIONALE, NAZIONALE E INTERNAZIONALE, DELL'OFFERTA CULTURALE, NATURALE E TURISTICA DELLE REGIONI CONVERGENZA". TRASFERIMENTI IN CONTO CAPITALE A IMPRESE.	3	07	0702	2	203	04.7	4	0,00	0,00	0,00	0,00	0,00	0,00	0,00	0,00	0,00	0,00	0,00
U.2.03.03.01.000	U06204	POR FESR 2014/2020 - OBIETTIVO TEMATICO 1-AZ. 1.3.3 - INTERVENTI A SUPPORTO DELLA QUALIFICAZIONE DELL'OFFERTA DI SERVIZI AD ALTA INTENSITA' DI CONOSCENZA E AD ALTO VALORE AGGIUNTO TECNOLOGICO	3	14	1405	2	203	04.9	3	0,00	5.352.908,37	5.352.908,37	0,00	1.605.874,72	1.605.874,72	1.605.874,72	0,00	0,00	0,00	0,00
U.2.03.03.01.000	U08239	PIANO AZIONE E COESIONE III - ITINERARI CULTURALI PER LA PROMOZIONE DI BENI E SITI DELLA REGIONE SUL MODELLO DEL GRAND TOUR IN CORSO DI ATTUAZIONE NEL 2014 E DA REALIZZARSI PER LE ANNUALITA' 2015/2016.	3	05	0502	2	203	08.2	8	1.999.856,66	0,00	2.000.000,00	1.999.856,66	0,00	1.999.856,66	0,00	0,00	0,00	0,00	0,00
U.2.03.03.01.000	U08252	PIANO AZIONE E COESIONE III - OPERAZIONI DI VALORIZZAZIONE DELLA MUSICA NEI LUOGHI SACRI.	3	05	0503	2	203	08.2	8	798.127,04	0,00	798.127,06	798.127,04	0,00	798.127,04	0,00	0,00	0,00	0,00	0,00
U.2.03.03.01.000	U08276	PIANO AZIONE E COESIONE III - OPERAZIONI DI VALORIZZAZIONE DEI BENI CULTURALI.	3	05	0503	2	203	08.2	8	15.596,36	0,00	15.596,36	0,00	0,00	0,00	0,00	0,00	15.596,36	0,00	15.596,36
U.2.03.03.01.000	U08486	POC 2014/2020 - DEL CIPE 11/2016 BENI E ATTIVITA' CULTURALI - SOCIETA' IN HOUSE	3	05	0503	2	203		8	0,00	810.000,00	810.000,00	0,00	810.000,00	810.000,00	810.000,00	0,00	0,00	0,00	0,00
U.2.03.03.01.000	U08493	POC 2014/2020 - DEL CIPE 11/2016 - ITINERARI CULTURALI E RELIGIOSI SOCIETA' IN HOUSE	3	05	0503	2	203		8	0,00	900.000,00	900.000,00	0,00	0,00	0,00	900.000,00	0,00	0,00	900.000,00	900.000,00
U.2.03.03.01.000	U08608	POR FSE 2014-2020 - ASSE I - OBIETTIVO SPECIFICO 1 - AZIONE 8.5.3 - PERCORSI DI SOSTEGNO ALLA CREAZIONE D'IMPRESA E AL LAVORO AUTONOMO IVI COMPRESO IL TRASFERIMENTO D'AZIENDA - IMPRESE CONTROLLATE	3	15	1504	2	203	04.1	3	0,00	2.212.197,81	2.212.197,81	0,00	0,00	0,00	0,00	0,00	0,00	0,00	0,00
U.2.03.03.01.000	U08612	POR FSE 2014-2020 - ASSE I - OBIETTIVO SPECIFICO 1 - AZIONE 8.5.4 - MISURE PER L'ATTIVAZIONE E L'ACCOMPAGNAMENTO DI PERCORSI IMPRENDITORIALI - IMPRESE CONTROLLATE	3	15	1504	2	203	04.1	3	0,00	5.141.887,99	5.141.887,99	0,00	0,00	0,00	0,00	0,00	0,00	0,00	0,00
U.2.03.03.01.000	U08643	POR FSE 2014-2020 ASSE I OBIETTIVO SPECIFICO 2 - AZIONE 8.1.8 - CAMPAGNE DI ANIMAZIONE E DI INFORMAZIONE TERRITORIALE. IMPRESE CONTROLLATE	3	15	1504	2	203		3	0,00	138.470,00	138.470,00	0,00	0,00	0,00	138.470,00	0,00	0,00	138.470,00	138.470,00
U.2.03.03.01.000	U08658	POR FSE 2014-2020 - ASSE I - OBIETTIVO SPECIFICO 3 - AZIONE 8.2.5 - PERCORSI DI SOSTEGNO ALLA CREAZIONE D'IMPRESA E AL LAVORO AUTONOMO, IVI COMPRESO IL TRASFERIMENTO D'AZIENDA - IMPRESE CONTROLLATE	3	15	1504	2	203	04.1	3	0,00	3.397.126,01	3.397.126,01	0,00	0,00	0,00	0,00	0,00	0,00	0,00	0,00
U.2.03.03.01.000	U08712	POR FSE 2014-2020 - ASSE II - OBIETTIVO SPECIFICO 6 - AZIONE 9.1.3 - SOSTEGNO A PERSONE IN CONDIZIONE DI TEMPORANEA DIFFICOLTA' ECONOMICA - IMPRESE CONTROLLATE	3	12	1210	2	203	10.9	3	0,00	5.787.264,94	5.787.264,94	0,00	0,00	0,00	0,00	0,00	0,00	0,00	0,00
U.2.03.03.01.000	U08840	POR FSE 2014-2020 - ASSE III - OBIETTIVO SPECIFICO 13 - AZIONE 10.3.8 - COSTRUZIONE DEL REPERTORIO NAZIONALE DEI TITOLI DI STUDIO E DELLE QUALIFICAZIONI PROFESSIONALI - IMPRESE CONTROLLATE	3	15	1504	2	203	04.1	3	0,00	1.257.700,97	1.257.700,97	0,00	0,00	0,00	0,00	0,00	0,00	0,00	0,00
U.2.03.03.01.000	U08868	POR FSE 2014-2020 - ASSE III - OBIETTIVO SPECIFICO 14 - AZIONE 10.4.11 - COSTRUZIONE DEL REPERTORIO NAZIONALE DEI TITOLI DI STUDIO E DELLE QUALIFICAZIONI PROFESSIONALI - IMPRESE CONTROLLATE	3	15	1504	2	203	04.1	3	0,00	441.707,14	441.707,14	0,00	0,00	0,00	0,00	0,00	0,00	0,00	0,00
U.2.03.03.01.000	U08872	POR FSE 2014-2020 - ASSE III - OBIETTIVO SPECIFICO 14 - AZIONE 10.4.12 - DEFINIZIONE E APPLICAZIONE DEL PIANO NAZIONALE DELLA QUALITA' DELL'ISTRUZIONE E DELLA FORMAZIONE - IMPRESE CONTROLLATE	3	15	1504	2	203	04.1	3	0,00	116.060,80	116.060,80	0,00	0,00	0,00	0,00	0,00	0,00	0,00	0,00

fonte: <http://burc.regione.campania.it>

n. 100 del 29 Dicembre 2018

CAPITOLI DI BILANCIO SECONDO IL PIANO DEI CONTI - PARTE SPESA

PARTE I  Atti della Regione

IV Livello	Cap.	Descrizione	San	Miss.	Prog.	Tit.	Macro.	COFOG	Codice UE	Residui Iniziali (A)	Stanziamento Competenza (B)	Stanziamento Cassa (C)	Pagamenti Residuo (D)	Pagamenti Competenza (E)	Totale Pagamenti (F=D+E)	Impegnato (G)	Riaccertato (K)	Residui da Residui (L=A-D+K)	Residui da Comp. (M=G-E)	Residui Finali (N=L+M)
U.2.03.03.01.000	U0890	POR FSE 2014-2020 - ASSE III - OBIETTIVO SPECIFICO 15 - AZIONE 10.6.11 - COSTRUZIONE DEL REPERTORIO NAZIONALE DEI TITOLI DI STUDIO E DELLE QUALIFICAZIONI PROFESSIONALI - IMPRESE CONTROLLATE	3	15	1504	2	203	04.1	3	0,00	1.157.978,83	1.157.978,83	0,00	0,00	0,00	0,00	0,00	0,00	0,00	0,00
U.2.03.03.01.000	U0890	POR FSE 2014-2020 - ASSE V - OBIETTIVO SPECIFICO 22 - AZIONE AT - 121 PREPARAZIONE, ATTUAZIONE, SORVEGLIANZA E ISPEZIONI - IMPRESE CONTROLLATE	3	01	0112	2	203	01.3	3	0,00	601.940,65	601.940,65	0,00	0,00	0,00	150.000,00	0,00	0,00	150.000,00	150.000,00
U.2.03.03.01.000	U0896	POR FSE 2014-2020 - ASSE V - OBIETTIVO SPECIFICO 22 - AZIONE AT - 122 VALUTAZIONE E STUDI - IMPRESE CONTROLLATE	3	01	0112	2	203	01.3	3	0,00	347.273,46	347.273,46	0,00	0,00	0,00	0,00	0,00	0,00	0,00	0,00
U.2.03.03.01.000	U0897	POR FSE 2014-2020 - ASSE V - OBIETTIVO SPECIFICO 22 - AZIONE AT - 123 INFORMAZIONE E COMUNICAZIONE - IMPRESE CONTROLLATE	3	01	0112	2	203	01.3	3	0,00	1.157.578,44	1.157.578,44	0,00	0,00	0,00	1.157.578,44	0,00	0,00	1.157.578,44	1.157.578,44
U.2.03.03.02.000	U0256	CONTRIBUTO AL TEATRO TRIANON	3	05	0502	2	203	08.2	8	179.088,23	300.000,00	479.088,23	57.966,65	108.174,00	166.140,65	300.000,00	0,00	121.121,58	191.826,00	312.947,58
U.2.03.03.02.000	U0246	INTESA ISTITUZIONALE DI PROGRAMMA, APO "AZIONI DI SISTEMA" - DELIBERA CIPE N. 35/2005, SOCIETA' PARTECIPATE.	3	01	0112	2	203	01.3	8	924.000,00	0,00	924.000,00	0,00	0,00	0,00	0,00	0,00	924.000,00	0,00	924.000,00
U.2.03.03.02.000	U02503	A.P.O. "OPERE DI RISANAMENTO AMBIENTALE" DEL 29/01/2014 - DELIBERA CIPE 156 DEL 21 DICEMBRE 2012 - MESSA IN SICUREZZA DEL TERRITORIO MEDIANTE MITIGAZIONE DEI RISCHI AMBIENTALI E IGIENICO- SANITARIO.	3	09	0909	2	203	05.6	8	12.507.439,81	2.534.991,88	13.419.425,02	3.952.722,04	54.223,22	4.006.945,26	2.534.991,86	0,00	8.554.717,77	2.480.768,64	11.035.486,41
U.2.03.03.02.000	U02505	A.P.O. DEL 29/01/14 - DELIBERA CIPE 156 DEL 21 DICEMBRE 2012 RIQUALIFICAZIONE AMBIENTALE FINALIZZATA ALLA FRUIZIONE ED AL RIUTILIZZO DELLE AREE UTORELLI E DEL PATRIMONIO DELLA REGIONE CAMPANIA CON INCLUSIONE DELLE AREE CONFISCATE ALLA CAMORRA.	3	09	0909	2	203	05.6	8	4.842.852,22	579.637,73	3.476.261,32	2.359.134,49	0,00	2.359.134,49	579.637,73	0,00	2.483.717,73	579.637,73	3.063.355,46
U.2.03.03.02.000	U02562	INTESA ISTITUZIONALE DI PROGRAMMA, APO "STUDI DI FATTIBILITA'" - DELIBERA CIPE N. 35/2005, STUDI NN. 1, 14, 15, 16	3	10	1006	2	203	04.5	8	0,00	42.000,00	42.000,00	0,00	0,00	0,00	42.000,00	0,00	0,00	42.000,00	42.000,00
U.2.03.03.02.000	U02701	1.11 - OB. OP. DESTINAZIONE CAMPANIA PO FESR 2007/2013 - SOCIETA' PARTECIPATE	3	07	0702	2	203	04.7	3	0,00	0,00	0,00	0,00	0,00	0,00	0,00	0,00	0,00	0,00	0,00
U.2.03.03.02.000	U02725	2.5 - OB. OP. INFRASTRUTTURE INDUSTRIALI ED ECONOMICHE - PO FESR 2007/2013 - SOCIETA' PARTECIPATE.	3	14	1405	2	203	04.9	3	1.758.409,37	0,00	0,00	0,00	0,00	0,00	0,00	-1.758.409,37	0,00	0,00	0,00
U.2.03.03.02.000	U04021	PROGRAMMA STRATEGICO REGIONALE DI INTERVENTI NEL SETTORE DEL COMMERCIO E DEL TURISMO - TRASFERIMENTI STATALI	3	14	1402	2	203	04.7	8	1.840.037,04	0,00	1.840.037,04	1.840.000,00	0,00	1.840.000,00	0,00	0,00	37,04	0,00	37,04
U.2.03.03.02.000	U04106	RETE REGIONALE DEGLI INCUBATORI, PREDISPOSIZIONE DEL PIANO VOLTO ALL'ADEGUAMENTO DELLE INFRASTRUTTURE TECNOLOGICHE ED ALLA FACILITAZIONE DELLO SVILUPPO COMPETITIVO DELLA RETE, (ART. 1, COMMA 71, L.R. N. 5 DEL 6 MAGGIO 2013).	3	14	1403	2	203	04.8	8	0,00	0,00	0,00	0,00	0,00	0,00	0,00	0,00	0,00	0,00	0,00
U.2.03.03.02.000	U04164	SVILUPPO O RAFFORZAMENTO NECESSARI AL MANTENIMENTO DI UN VANTAGGIO COMPETITIVO	3	14	1401	2	203	04.4	8	1.543.135,53	0,00	1.543.135,53	0,00	0,00	0,00	0,00	0,00	1.543.135,53	0,00	1.543.135,53
U.2.03.03.02.000	U04063	PO FSE 2007/2013 ASSE III OB SP. G) OB. OP. 8 SOSTEGNO E PROMOZIONE DI SERVIZI PER IL MIGLIORAMENTO DELLE CONDIZIONI DI SICUREZZA - CONTRIBUTI AGLI INVESTIMENTI A SOCIETA' PARTECIPATE.	3	03	0303	2	203	03.6	3	0,00	0,00	0,00	0,00	0,00	0,00	0,00	0,00	0,00	0,00	0,00
U.2.03.03.02.000	U04708	PO FSE 2007/2013 ASSE VII OB SPO) OB. OP.1 RAFFORZAMENTO DELLA COMPETENZA DEI FUNZIONARI DELLA REGIONE E DEGLI ENTI LOCALI	3	01	0112	2	203	01.3	3	2.576.732,76	0,00	2.576.732,76	2.576.732,76	0,00	2.576.732,76	0,00	0,00	0,00	0,00	0,00
U.2.03.03.02.000	U05717	FINANZIAMENTO DEGLI INTERVENTI PREVISTI DALL'ASSE PRIORITARIO III "RISORSE UMANE" DEL POR CAMPANIA LINEA FSE 2000/2006	3	15	1504	2	203	04.1	8	5.774.955,22	0,00	5.830.288,02	0,00	0,00	0,00	0,00	0,00	5.774.955,22	0,00	5.774.955,22
U.2.03.03.02.000	U05718	RIENTRI FINANZIARI DEL POR 2000 - 2006 PER LA REALIZZAZIONE DI INTERVENTI COERENTI ALL'ASSE III DELLA LINEA FSE	3	15	1504	2	203	04.1	8	2.694.425,53	0,00	2.694.425,53	0,00	0,00	0,00	0,00	0,00	2.694.425,53	0,00	2.694.425,53
U.2.03.03.02.000	U08227	PIANO AZIONE E COESIONE III - FORUM DELLE CULTURE COMUNE DI NAPOLI SOCIETA' PARTECIPATE.	3	05	0503	2	203	08.2	8	68.750,00	0,00	68.750,00	68.750,00	0,00	68.750,00	0,00	0,00	0,00	0,00	0,00
U.2.03.03.02.000	U08229	PIANO AZIONE E COESIONE III - FORUM DELLE CULTURE SITI UNESCO, SOCIETA' PARTECIPATE.	3	05	0503	2	203	08.2	8	31.250,00	0,00	31.250,00	31.250,00	0,00	31.250,00	0,00	0,00	0,00	0,00	0,00
U.2.03.03.02.000	U08262	CENSIMENTO E LOCALIZZAZIONE DI SITI OGGETTO DI ABBANDONO INCONTROLLATO DEI RIFIUTI, SEPARAZIONE MERCEOLOGICA E CONFERIMENTO A CARICO DEI COMUNI.	3	09	0909	2	203	05.6	8	1.609.480,84	559.000,00	2.168.480,84	308.526,53	0,00	308.526,53	553.600,82	0,00	1.300.964,31	553.600,82	1.854.565,13
U.2.03.03.02.000	U08264	RISANAMENTO E DISINQUINAMENTO DEGLI ALVEI FLUVIALI, RIPRISTINO AMBIENTALE DEI REGI LAGNI E IN GENERALE DELL'INTERA AREA DEL BACINO IDROGRAFICO.	3	09	0909	2	203	05.6	8	578.866,70	6.552.533,30	7.131.400,00	578.866,70	2.567.599,89	3.146.466,59	6.552.533,30	0,00	0,00	3.984.933,41	3.984.933,41
U.2.03.03.02.000	U08266	INTERVENTI DI RIQUALIFICAZIONE DEL TERRITORIO FINALIZZATI AL RIPRISTINO DELLA QUALITA' AMBIENTALE CON INTERVENTI DI FUNZIONALIZZAZIONE DELLE AREE E RECUPERO DEGLI ECOSISTEMI E DELLA BIODIVERSITA' DEI SITI E RECUPERO E RIFUNZIONALIZZAZIONE DELLE AREE BOSCHIVE PERCORSE DAL FUOCO.	3	09	0909	2	203	05.6	8	0,00	902.113,92	902.113,92	0,00	902.113,92	902.113,92	902.113,92	0,00	0,00	0,00	0,00
U.2.03.03.02.000	U08268	SVILUPPO, POTENZIAMENTO E MANUTENZIONE DEL SISTEMA DI MONITORAGGIO AMBIENTALE	3	09	0909	2	203	05.6	8	161.920,99	689.120,00	851.040,99	161.920,99	689.120,00	851.040,99	689.120,00	0,00	0,00	0,00	0,00
U.2.03.03.02.000	U08270	DIFESA DEL TERRITORIO BOSCHIVO INTERVENTI DI MANUTENZIONE DEL TERRITORIO AI FINI DELLA MITIGAZIONE DEL RISCHIO IDROGEOLOGICO.	3	09	0909	2	203	05.6	8	0,00	2.159.737,25	2.159.737,25	0,00	2.159.737,25	2.159.737,25	2.159.737,25	0,00	0,00	0,00	0,00
U.2.03.03.02.000	U08274	TERRA DEI FUOCHI: ATTIVITA' DI PREVENZIONE ED INTERVENTO SUI ROGHI TOSSICI NELLA TERRA DEI FUOCHI.	3	09	0909	2	203	05.6	8	0,00	4.043.615,14	4.043.615,14	0,00	4.043.615,14	4.043.615,14	4.043.615,14	0,00	0,00	0,00	0,00
U.2.03.03.02.000	U08282	PAC-FONDO IMPRESE	3	14	1401	2	203	04.4	8	35.027.800,00	0,00	49.527.800,00	793.000,00	0,00	793.000,00	0,00	-5.000.000,00	29.234.800,00	0,00	29.234.800,00

IV Livello	Cap.	Descrizione	San	Miss.	Prog.	Tit.	Macro.	COFOG	Codice UE	Residui Iniziali (A)	Stanziamiento Competenza (B)	Stanziamiento Cassa (C)	Pagamenti Residuo (D)	Pagamenti Competenza (E)	Totale Pagamenti (F=D+E)	Impegnato (G)	Riaccertato (K)	Residui da Residui (L=A-D+K)	Residui da Comp. (M=G-E)	Residui Finali (N=L+M)
U.2.03.03.02.000	U08448	POC 2014/2020 - DEL CIPE 12/2016 - ART. 1, CO. 804 L. 208/2015 - SOC. PARTECIPATE - POLITICHE SOCIALI E CULTURALI	3	01	0112	2	203	01.3	8	0,00	967.184,26	967.184,26	0,00	0,00	0,00	662.727,34	0,00	0,00	662.727,34	662.727,34
U.2.03.03.02.000	U084485	POC 2014/2020 - DEL CIPE 11/2016 TEATRO TRIANON	3	05	0503	2	203		8	0,00	300.000,00	300.000,00	0,00	300.000,00	300.000,00	300.000,00	0,00	0,00	0,00	0,00
U.2.03.03.02.000	U08499	POC CAMPANIA 2014-2020: INTERVENTI DI PREVENZIONE E MITIGAZIONE DEI RISCHI NATURALI ED ANTROPICI E AZIONI DI MIGLIORAMENTO DEI SISTEMI DI GESTIONE DEL RISCHIO	3	09	0909	2	203		8	0,00	10.500.000,00	10.500.000,00	0,00	7.500.000,00	7.500.000,00	10.499.980,21	0,00	0,00	2.999.980,21	2.999.980,21
U.2.03.03.02.000	U08958	POR FSE 2014-2020 - ASSE V - OBIETTIVO SPECIFICO 22 - AZIONE AT 121 PREPARAZIONE - ATTUAZIONE SORVEGLIANZA E ISPEZIONI - IMPRESE PARTECIPATE	3	01	0112	2	203	01.3	3	0,00	1.203.881,30	1.203.881,30	0,00	23.776,00	23.776,00	23.776,00	0,00	0,00	0,00	0,00
U.2.03.03.03.000	U00242	INTESA ISTITUZIONALE DI PROGRAMMA. APO IN MATERIA DI RICERCA SCIENTIFICA ED INNOVAZIONE TECNOLOGICA (LEGGE 208/98 - DELIBERA CIPE N. 17/2003 - MIUR E.1.2.1; LEGGE 208/98 - DELIBERA CIPE N. 17/2003 QUOTA F4; LEGGE 208/98 - DELIBERA CIPE 20/2004 - QUOTA D.1.1.2).	3	14	1405	2	203	04.9	8	7.180.789,56	0,00	7.180.789,56	2.162.797,93	0,00	2.162.797,93	0,00	0,00	5.017.991,63	0,00	5.017.991,63
U.2.03.03.03.000	U00624	CONCORSO NEGLI INTERESSI SUI MUTUI CONTRATTI DAI CONSORZI DI BONIFICA INTEGRALE PER IL RIPANAMENTO DELLE SITUAZIONI DEBITORIE (ART.28, L.R.11/4/85 N.23) RISORSE VINCOLATE.	3	16	1601	2	203	04.2	8	0,00	53.483,95	53.483,95	0,00	10.893,02	10.893,02	10.893,02	0,00	0,00	0,00	0,00
U.2.03.03.03.000	U00816	APO IN MATERIA DI E-GOVERNMENT E SOCIETA' DELL'INFORMAZIONE NELLA REGIONE CAMPANIA - ATTO INTEGRATIVO 1 - INTERVENTO SD 02D "ESTENSIONE DEI SERVIZI INFORMATIVI INTEGRATI PER LA GESTIONE DEL TERRITORIO"	3	08	0803	2	203	06.6	8	670.964,22	0,00	670.964,22	294.861,18	0,00	294.861,18	0,00	0,00	376.103,04	0,00	376.103,04
U.2.03.03.03.000	U01513	INTESA ISTITUZIONALE DI PROGRAMMA - ACCORDO DI PROGRAMMA QUADRO "TUTELA DELLE ACQUE E GESTIONE INTEGRATA DELLE RISORSE IDRICHE" SOTTOSCRITTO IL 30/12/2013 - CONTRIBUTI AGLI INVESTIMENTI AD ALTRE IMPRESE	3	09	0906	2	203	05.3	8	0,00	300.000,00	300.000,00	0,00	115.639,77	115.639,77	115.639,77	0,00	0,00	0,00	0,00
U.2.03.03.03.000	U02193	RIENTRI FINANZIARI DEL POR 2000 - 2006 PER LA REALIZZAZIONE DI INTERVENTI COERENTI ALL'ASSE I DELLA LINEA FESR - CONTRIBUTI AGLI INVESTIMENTI A IMPRESE	3	09	0909	2	203	05.6	8	4.680.450,88	0,00	4.680.450,88	1.691.426,49	0,00	1.691.426,49	0,00	0,00	2.989.024,39	0,00	2.989.024,39
U.2.03.03.03.000	U02204	RIENTRI FINANZIARI DEL POR 2000 - 2006 PER LA REALIZZAZIONE DI INTERVENTI COERENTI ALL'ASSE IV DELLA LINEA FESR	3	07	0702	2	203	04.7	8	40.868.296,87	0,00	40.868.296,87	9.655.258,87	0,00	9.655.258,87	0,00	0,00	31.213.038,00	0,00	31.213.038,00
U.2.03.03.03.000	U02230	FONDI PER IL COORDINAMENTO NAZIONALE DEL PROGRAMMA OPERATIVO TRANSNAZIONALE MEDITERRANEO 2007/2013 PRIORITA' 5 - ASSISTENZA TECNICA	3	19	1901	2	203	01.2	3	0,00	0,00	44.650,84	0,00	0,00	0,00	0,00	0,00	0,00	0,00	0,00
U.2.03.03.03.000	U02281	INTERVENTI PER L'EFFICIENTAMENTO TPL SU GOMMA	3	10	1002	2	203	04.5	8	126.925,51	0,00	126.925,51	126.925,51	0,00	126.925,51	0,00	0,00	0,00	0,00	0,00
U.2.03.03.03.000	U02337	CONTRIBUTI QUINDICENNALI DELLO STATO DAL 2004 AL 2018 PER INVESTIMENTI NEL SETTORE DEI TRASPORTI (ART. 13, COMMA 2, LEGGE 166/2002 ED ART. 2, COMMA 5, LEGGE 194/98)	3	10	1002	2	203	04.5	8	2.836.074,00	0,00	2.836.074,00	0,00	0,00	0,00	0,00	0,00	2.836.074,00	0,00	2.836.074,00
U.2.03.03.03.000	U02343	CONTRIBUTI QUINDICENNALI DELLO STATO PER LA SOSTITUZIONE DI AUTOBUS ADIBITI AL T.P.L. DA OLTRE 15 ANNI NONCHE' ACQUISTO DI ALTRI MEZZI DA DESTINARE AL TRASPORTO PUBBLICO LOCALE (ART. 2, COMMA 5, LEGGE 18.06.1998 N. 194, RIFINANZIATO CON L.488/99, ART. 54, COMMA 1), ANNI 2001-2013	3	10	1002	2	203	04.5	8	68.823,00	0,00	68.823,00	0,00	0,00	0,00	0,00	0,00	68.823,00	0,00	68.823,00
U.2.03.03.03.000	U02347	CONTRIBUTI QUINDICENNALI DELLO STATO DAL 2003 AL 2017 PER GLI INVESTIMENTI NEL SETTORE DEI TRASPORTI ART. 13, COMMA 2, LEGGE 166/2002 ED ART. 2, COMMA 5, LEGGE 194/98.	3	10	1002	2	203	04.5	8	358.694,00	0,00	358.694,00	0,00	0,00	0,00	0,00	0,00	358.694,00	0,00	358.694,00
U.2.03.03.03.000	U02349	CONTRIBUTI QUINDICENNALI DELLO STATO PER LA SOSTITUZIONE DI AUTOBUS ADIBITI A.T.P.L. DA OLTRE 15 ANNI NONCHE' ACQUISTO DI ALTRI MEZZI DA DESTINARE AL TRASPORTO PUBBLICO LOCALE (ART. 2, COMMA 5, LEGGE 194/98, RIFINANZIATO CON L. 488/99, ART. 54, COMMA 1) TRASFERIMENTO RISORSA DAL 2002 AL 2016.	3	10	1002	2	203	04.5	8	403.928,06	0,00	403.928,06	0,00	0,00	0,00	0,00	0,00	403.928,06	0,00	403.928,06
U.2.03.03.03.000	U02350	CONTRIBUTI QUINDICENNALI DELLO STATO PER LA SOSTITUZIONE DI AUTOBUS ADIBITI AL TPL DA OLTRE 15 ANNI NONCHE' ALL'ACQUISTO DI ALTRI MEZZI DA DESTINARE AL TRASPORTO PUBBLICO LOCALE ART. 2, COMMA 5, L. 194/98 RIFINANZIATO CON L.488/99, ART. 54, COMMA 1) TRASFERIMENTO RISORSE DAL 2003 AL 2017.	3	10	1002	2	203	04.5	8	306.012,00	0,00	306.012,00	0,00	0,00	0,00	0,00	0,00	306.012,00	0,00	306.012,00
U.2.03.03.03.000	U02355	PIANI DI SICUREZZA E TECNOLOGIE PER LA SICUREZZA DEI VIAGGIATORI E PER LA TELELOCALIZZAZIONE DEI VEICOLI DI TPL SULLE RETI EXTRAURBANE.	3	10	1006	2	203	04.5	8	0,00	147.740,59	147.740,59	0,00	0,00	0,00	0,00	0,00	0,00	0,00	0,00
U.2.03.03.03.000	U02362	INTERVENTI DI MANUTENZIONE ORDINARIA E STRAORDINARIA NEL SETTORE DEL TRASPORTO PUBBLICO LOCALE SU GOMMA.	3	10	1002	2	203	04.5	8	71.933,98	0,00	71.933,98	71.933,98	0,00	71.933,98	0,00	0,00	0,00	0,00	0,00
U.2.03.03.03.000	U02365	SPESE DI INVESTIMENTO DESTINATE ALL'ACQUISTO DEI VEICOLI AI SENSI DELL'ART.1 DEL DECRETO LEGGE 21 FEBBRAIO 2005, N. 16 CONVERTITO IN LEGGE 22 APRILE 2005, N. 58.	3	10	1002	2	203	04.5	8	6.733.632,16	6.198.981,77	12.932.613,93	0,00	0,00	0,00	0,00	0,00	6.733.632,16	0,00	6.733.632,16
U.2.03.03.03.000	U02370	PROGRAMMA DI INVESTIMENTO NEL SETTORE DEL TRASPORTO PUBBLICO LOCALE (ART.18, D.L.13.5.91, N.151, CONVERTITO IN L. 12.7.91, N. 202) E PER L'ACQUISTO, LA GESTIONE E LA VALORIZZAZIONE DEL MATERIALE ROTABILE AUTOMOBILISTICO (L. 194/98).	3	10	1002	2	203	04.5	8	142.689,80	9.035.477,00	9.178.166,80	142.689,80	151.323,60	294.013,40	151.323,60	0,00	0,00	0,00	0,00
U.2.03.03.03.000	U02372	TRASPORTO PUBBLICO LOCALE RISORSE DEL MUTUO CONTRATTO PER LA SOSTITUZIONE DI AUTOBUS IN ESERCIZIO DA OLTRE 15 ANNI, ACQUISTO DI MEZZI A TRAZIONE ELETTRICA E MEZZI DI TRASPORTO A FUNE (ART. 2, COMMA 5, LEGGE 18/6/98, N. 194)	3	10	1002	2	203	04.5	8	0,00	0,00	300.000,00	0,00	0,00	0,00	0,00	0,00	0,00	0,00	0,00

IV Livello	Cap.	Descrizione	San	Miss.	Prog.	Tit.	Macro.	COFOG	Codice UE	Residui Iniziali (A)	Stanziamento Competenza (B)	Stanziamento Cassa (C)	Pagamenti Residuo (D)	Pagamenti Competenza (E)	Totale Pagamenti (F=D+E)	Impegnato (G)	Riaccertato (K)	Residui da Residui (L=A-D+K)	Residui da Comp. (M=G-E)	Residui Finali (N=L+M)
U.2.03.03.03.000	U02380	ART. 1 COMMA 1044 DELLA L. N. 296 DEL 27/12/2006 (LEGGE FINANZIARIA 2007) - D.M. TRASPORTI N. 2261 DEL 28/12/07 - ELIMINAZIONE DELLE "CRITICITA'" DEL SISTEMA LOGISTICO NAZIONALE ("COLLI DI BOTTIGLIA") PER IL TRASPORTO SU FERRO	3	10	1001	2	203	04.5	8	4.700.000,00	0,00	4.700.000,00	0,00	0,00	0,00	0,00	0,00	4.700.000,00	0,00	4.700.000,00
U.2.03.03.03.000	U02388	ATTUAZIONE DEL PROGRAMMA SPERIMENTALE DI EDILIZIA RESIDENZIALE "20.000 ABITAZIONI IN AFFITTO" (LEGGE 388/2000 E LEGGE 21/2001) - ANNI 2003 - 2017	3	08	0802	2	203	06.1	8	1.477.249,64	1.642.200,00	1.642.200,00	0,00	0,00	0,00	0,00	0,00	1.477.249,64	0,00	1.477.249,64
U.2.03.03.03.000	U02413	FONDO REGIONALE PER LE POLITICHE DELLA CASA - CONTRIBUTI AGLI INVESTIMENTI AD ALTRE IMPRESE	3	08	0802	2	203	06.1	8	8.649.947,54	0,00	512.576,68	293.773,29	0,00	293.773,29	0,00	0,00	8.366.174,25	0,00	8.366.174,25
U.2.03.03.03.000	U02449	PROGRAMMI DI RIQUALIFICAZIONE URBANA E AMBIENTALE CONTRIBUTI AGLI INVESTIMENTI AD ALTRE IMPRESE	3	08	0802	2	203	06.1	8	0,00	0,00	0,00	0,00	0,00	0,00	0,00	0,00	0,00	0,00	0,00
U.2.03.03.03.000	U02467	FONDO PER GLI INTERVENTI DI MANUTENZIONE E DI RECUPERO DI ALLOGGI ABITATIVI PRIVI DI SOGGETTI ASSEGNATARI CONTRIBUTI AGLI INVESTIMENTI AD ALTRE IMPRESE (ART. 4 L. 23 MAGGIO 2014 N. 80)	3	08	0802	2	203	06.1	8	328.679,54	9.718.800,98	10.047.480,52	83.205,29	0,00	83.205,29	9.718.800,98	0,00	245.474,25	9.718.800,98	9.964.275,20
U.2.03.03.03.000	U02482	INTESA ISTITUZIONALE DI PROGRAMMA, APO "AZIONI DI SISTEMA" - DELIBERA CIPE N. 35/2005 - ALTRE IMPRESE	3	01	0112	2	203	01.3	8	102.003,00	0,00	102.003,00	102.003,00	0,00	102.003,00	0,00	0,00	0,00	0,00	0,00
U.2.03.03.03.000	U02487	ACCORDO DI PROGRAMMA QUADRO PER I SISTEMI URBANI. ATTO INTEGRATIVO PER IL RAFFORZAMENTO DELL'ARMATURA URBANA REGIONALE, PER LA RIQUALIFICAZIONE DELLE PERIFERIE ED IL RILANCIO DEI CENTRI URBANI E RURALI MINORI (C.I.P.E. N.35 DEL 27.05.2005) - IMPRESE	3	08	0803	2	203	06.6	8	50.000,00	12.785,03	62.785,03	50.000,00	0,00	50.000,00	12.785,03	0,00	0,00	12.785,03	12.785,03
U.2.03.03.03.000	U02493	PROGRAMMA PER LO SVILUPPO RURALE 2007/2013 - FEASR - QUOTA REGIONALE, CONTRIBUTI PER INVESTIMENTI ALLE IMPRESE	3	16	1603	2	203	04.2	7	7.772,85	99.760,00	107.532,85	115,68	0,00	115,68	99.760,00	0,00	7.657,17	99.760,00	97.417,17
U.2.03.03.03.000	U02500	FINANZIAMENTO DEGLI INTERVENTI PREVISTI DAL P.O. NAZIONALE PESCA 2007/2013	3	16	1603	2	203	04.2	3	2.482.512,96	0,00	2.482.512,96	651.780,43	0,00	651.780,43	0,00	-1.764.928,23	65.804,30	0,00	65.804,30
U.2.03.03.03.000	U02501	FONDO IVA FEP CAMPANIA PER LA PESCA (ART. 1, COMMA 157, L. R. N. 5 DEL 6 MAGGIO 2013)	3	16	1603	2	203	04.2	7	118.629,07	50.000,00	168.629,07	0,00	8.620,17	8.620,17	8.620,17	-118.629,07	0,00	0,00	0,00
U.2.03.03.03.000	U02507	FSC 2007-2013 ASSISTENZA TECNICA E AZIONI DI SISTEMA/DELIBERA CIPE N. 90 DEL 3 AGOSTO 2012	3	01	0112	2	203	01.3	8	2.878.433,02	0,00	2.878.433,02	369.805,38	0,00	369.805,38	0,00	0,00	2.508.627,64	0,00	2.508.627,64
U.2.03.03.03.000	U02516	SPESE PER LE MISURE DI INTERVENTO REGIONALE PREVISTE DAL P.S.R. CAMPANIA 2007/2013	3	16	1603	2	203	04.2	3	656.637,21	200.000,00	1.037.549,41	66.074,13	0,00	66.074,13	0,00	-22.479,73	568.083,35	0,00	568.083,35
U.2.03.03.03.000	U02523	FINANZIAMENTO DEGLI INTERVENTI PREVISTI DAL P.O. NAZIONALE PESCA FEAMP 2014/2020	3	16	1603	2	203	04.2	3	0,00	4.050.000,00	4.050.000,00	0,00	0,00	0,00	0,00	0,00	0,00	0,00	0,00
U.2.03.03.03.000	U02535	SPESE PER LA REALIZZAZIONE DI INTERVENTI INFRASTRUTTURALI CON FONDI EX LEGGE 208/98 DESTINATI ALLE REGIONI MERIDIONALI (DELIB. CIPE N. 70 DEL 9/7/98, PUNTO 2.2.1) - IMPRESE	3	08	0801	2	203	06.2	8	447.729,64	0,00	447.729,64	223.864,82	0,00	223.864,82	0,00	0,00	223.864,82	0,00	223.864,82
U.2.03.03.03.000	U02567	APO INFRASTRUTTURE PER LA VIABILITA' IN REGIONE CAMPANIA, DEL 30.12.2002 E SUCCESSIVI PROTOCOLLI AGGIUNTIVI IMPRESE	3	10	1005	2	203	04.5	8	5.000.000,00	585.477,37	8.872.185,60	4.750.000,00	0,00	4.750.000,00	585.477,37	0,00	250.000,00	585.477,37	835.477,37
U.2.03.03.03.000	U02575	FSC 2007/2013 - DELIBERA CIPE N. 79/2012 - OBIETTIVO DI SERVIZIO "TUTELARE E MIGLIORARE LA QUALITA' DELL'AMBIENTE, IN RELAZIONE AL SERVIZIO IDRICO INTEGRATO" - CONTRIBUTI AGLI INVESTIMENTI ALLE IMPRESE PER LA REALIZZAZIONE DI INFRASTRUTTURE IDRAULICHE E DEPURATIVE	3	09	0909	2	203	05.6	8	0,00	20.253.511,54	20.253.511,54	0,00	0,00	0,00	0,00	0,00	0,00	0,00	0,00
U.2.03.03.03.000	U02637	1.6 - OB. OP. PREVENZIONE DEI RISCHI NATURALI ED ANTROPICI - PO FESR 2007/2013 - ALTRE IMPRESE	3	11	1103	2	203	03.2	3	0,00	0,00	0,00	0,00	0,00	0,00	0,00	0,00	0,00	0,00	0,00
U.2.03.03.03.000	U02697	1.11 - OB. OP. DESTINAZIONE CAMPANIA PO FESR 2007/2013 - ALTRE IMPRESE	3	07	0702	2	203	04.7	3	9.217.498,08	0,00	9.217.498,08	1.960.389,01	0,00	1.960.389,01	0,00	-3.851.419,87	3.405.689,20	0,00	3.405.689,20
U.2.03.03.03.000	U02702	1.12 - OB. OP. PROMUOVERE LA CONOSCENZA DELLA CAMPANIA - PO FESR 2007/2013 - ALTRE IMPRESE	3	07	0702	2	203	04.7	3	0,00	0,00	0,00	0,00	0,00	0,00	0,00	0,00	0,00	0,00	0,00
U.2.03.03.03.000	U02708	2.1 - OB. OP. INTERVENTI SU AREE SCIENTIFICHE DI RILEVANZA STRATEGICHE PO FESR 2007/2013 - ALTRE IMPRESE	3	14	1405	2	203	04.9	3	28.376.594,45	0,00	12.596.251,33	2.099.980,00	0,00	2.099.980,00	0,00	-7.236.060,69	19.040.553,76	0,00	19.040.553,76
U.2.03.03.03.000	U02713	2.2 - OB. OP. INTERVENTI DI POTENZIAMENTO DI SISTEMA E DI FILIERA DELLA R & S - PO FESR 2007/2013 - ALTRE IMPRESE	3	14	1405	2	203	04.9	3	27.584.583,02	0,00	2.623.634,39	1.775.068,13	0,00	1.775.068,13	0,00	-12.848.950,49	13.160.564,40	0,00	13.160.564,40
U.2.03.03.03.000	U02719	2.3 - OB. OP. SISTEMI E FILIERE PRODUTTIVI - PO FESR 2007/2013 - ALTRE IMPRESE	3	14	1405	2	203	04.9	3	70.172.040,91	0,00	68.988.335,88	18.625.895,15	0,00	18.625.895,15	0,00	-10.505.568,69	41.040.587,07	0,00	41.040.587,07
U.2.03.03.03.000	U02730	2.6 - OB. OP. APERTURA INTERNAZIONALE - FESR 2007/2013 - ALTRE IMPRESE	3	14	1405	2	203	04.9	3	800.977,57	0,00	800.977,59	19.552,82	0,00	19.552,82	0,00	-3.630,00	777.794,75	0,00	777.794,75
U.2.03.03.03.000	U02735	3.1 - OB. OP. OFFERTE ENERGETICHE DA FONTE RINNOVABILE - PO FESR 2007/2013 ALTRE IMPRESE	3	17	1702	2	203	04.3	3	376.003,22	0,00	82.313,71	0,00	0,00	0,00	0,00	-10.814,91	365.188,31	0,00	365.188,31
U.2.03.03.03.000	U02743	3.3 - OB. OP. CONTENIMENTO ED EFFICIENZA DELLA DOMANDA - PO FESR 2007/2013 - ALTRE IMPRESE	3	17	1702	2	203	04.3	3	1.520.021,06	0,00	1.520.021,06	490.727,40	0,00	490.727,40	0,00	-80.903,75	948.389,91	0,00	948.389,91
U.2.03.03.03.000	U02763	4.5 - OB. OP. STRADE E FERROVIE NELLE AREE INTERNE E PERIFERICHE - PO FESR 2007/2013 - ALTRE IMPRESE	3	10	1006	2	203	04.5	3	12.470.884,76	0,00	0,00	0,00	0,00	0,00	0,00	-3.011.111,09	9.459.773,67	0,00	9.459.773,67
U.2.03.03.03.000	U02788	5.2 - OB. OP. SVILUPPO DELLA SOCIETA' DELL'INFORMAZIONE NEL TESSUTO PRODUTTIVO - PO FESR 2007/2013 - ALTRE IMPRESE	3	14	1405	2	203	04.9	3	5.855.550,52	0,00	4.368.299,03	4.368.299,03	0,00	4.368.299,03	0,00	-46.929,63	1.440.321,86	0,00	1.440.321,86
U.2.03.03.03.000	U02814	6.3 - OB. OP. CITTA' SOLIDALI E SCUOLE APERTE - AGC 18 SETT. 01 - PO FESR 2007/2013 - ALTRE IMPRESE	3	12	1210	2	203	10.9	3	1.180.290,72	0,00	2.811.338,25	1.137.628,72	0,00	1.137.628,72	0,00	-15.775,00	26.887,00	0,00	26.887,00
U.2.03.03.03.000	U02823	7.11 OB. OP. ASSISTENZA TECNICA - PO FESR 2007/2013 - ALTRE IMPRESE	3	01	0112	2	203	01.3	3	0,00	0,00	692.193,23	0,00	0,00	0,00	0,00	0,00	0,00	0,00	0,00
U.2.03.03.03.000	U02892	PROGRAMMA OPERATIVO COMPLEMENTARE 2014/2020- ASSISTENZA TECNICA PROGRAMMA OPERATIVO COMPLEMENTARE DI AZIONE E COESIONE PER LA GOVERNANCE DEI SISTEMI DI GESTIONE E CONTROLLO 2014/2020-SPESE PER ASSISTENZA TECNICA	3	01	0112	2	203	01.3	4	0,00	3.000.000,00	3.000.000,00	0,00	253.754,26	253.754,26	504.970,00	0,00	0,00	251.215,74	251.215,74
U.2.03.03.03.000	U02900	POR FESR 2014/2020 - OBIETTIVO TEMATICO 9 - PROMUOVERE L'INCLUSIONE SOCIALE E COMBATTERE LA POVERTA' E OGNI DISCRIMINAZIONE - ALTRE IMPRESE	3	01	0112	2	203	01.3	3	4.075.286,48	0,00	1.049.907,77	888.267,49	0,00	888.267,49	0,00	-1.986.629,80	1.200.389,19	0,00	1.200.389,19

n. 100 del 29 Dicembre 2018

PARTE I  Atti della Regione

CAPITOLI DI BILANCIO SECONDO IL PIANO DEI CONTI - PARTE SPESA

IV Livello	Cap.	Descrizione	San	Miss.	Prog.	Tit.	Macro.	COFOG	Codice UE	Residui Iniziali (A)	Stanziamiento Competenza (B)	Stanziamiento Cassa (C)	Pagamenti Residuo (D)	Pagamenti Competenza (E)	Totale Pagamenti (F=D+E)	Impegnato (G)	Riaccortato (K)	Residui da Residui (L=A-D+K)	Residui da Comp. (M=G-E)	Residui Finali (N=L+M)
U.2.03.03.03.000	U02911	POR FESR 2014/2020 - OBIETTIVO TEMATICO 4 - SOSTENERE LA TRANSIZIONE VERSO UN'ECONOMIA A BASSE EMISSIONI DI CARBONIO IN TUTTI I SETTORI - AMMINISTRAZIONI LOCALI - ALTRE IMPRESE	3	01	0112	2	203	01.3	3	27.353.749,05	0,00	27.353.749,05	9.564.389,65	0,00	9.564.389,65	0,00	-1.136.652,90	16.652.706,50	0,00	16.652.706,50
U.2.03.03.03.000	U03026	FONDO DI SOLIDARIETA' IN AGRICOLTURA PER LE CALAMITA' NATURALI TRASFERIMENTI AD AZIENDE	3	16	1601	2	203	04.2	8	0,00	500.000,00	500.000,00	0,00	0,00	0,00	0,00	0,00	0,00	0,00	0,00
U.2.03.03.03.000	U03100	MANUTENZIONE DELLE OPERE PUBBLICHE DI BONIFICA INTEGRALE LEGGE REGIONALE 29/2/2003, N. 4.	3	16	1601	2	203	04.2	8	1.442.626,66	0,00	1.493.524,23	479.899,11	0,00	479.899,11	0,00	0,00	962.727,55	0,00	962.727,55
U.2.03.03.03.000	U03120	GESTIONE LIQUIDATORIA CONSORZIO BONIFICA VALLE TELESINA DELIBERA GIUNTA REGIONALE N. 62 DEL 18/1/2002.	3	16	1601	2	203	04.2	8	200.000,00	0,00	200.000,00	200.000,00	0,00	200.000,00	0,00	0,00	0,00	0,00	0,00
U.2.03.03.03.000	U03170	PROGRAMMI REGIONALI IN ATTUAZIONE DEL D.LVO.30/4/98 N.173, ART.13, COMMA 1 (AIUTI A FAVORE DELLE IMPRESE CHE OPERANO NEL SETTORE AGROALIMENTARE, COMPRESSE LE COOPERATIVE, LE ORGANIZZAZIONI DEI PRODUTTORI E LE INDUSTRIE DI TRASFORMAZIONE AGROALIMENTARE).	3	16	1601	2	203	04.2	8	0,00	0,00	0,00	0,00	0,00	0,00	0,00	0,00	0,00	0,00	0,00
U.2.03.03.03.000	U03206	PROGRAMMI REGIONALI DI MIGLIORAMENTO DELLE TECNICHE DI ALLEVAMENTO E DI RICERCHE SPECIFICHE DEL SETTORE IPPICO (ART. 3, COMMA 2, D.LGS. 29/10/1999, N. 499)	3	16	1601	2	203	04.2	8	1.093.841,18	0,00	136.819,09	0,00	0,00	0,00	0,00	-1.065.439,53	28.401,65	0,00	28.401,65
U.2.03.03.03.000	U03208	INTERVENTI PER LA PROTEZIONE E L'INCREMENTO DELL'APICOLTURA - L.R. 29/3/06, N. 7 - RISORSE PROPRIE	3	16	1601	2	203	04.2	8	0,00	0,00	0,00	0,00	0,00	0,00	0,00	0,00	0,00	0,00	0,00
U.2.03.03.03.000	U03209	INTERVENTI PER LA PROTEZIONE E L'INCREMENTO DELL'APICOLTURA - L.R. 29/3/06, N. 7 - RISORSE VINCOLATE.	3	16	1601	2	203	04.2	8	100.000,00	0,00	10.000,00	0,00	0,00	0,00	0,00	0,00	100.000,00	0,00	100.000,00
U.2.03.03.03.000	U03212	RISARCIMENTO DEI DANNI CAUSATI DA SPECIE PROTETTE O IN VIA DI ESTINZIONE, DA FAUNA SELVATICA IN STRUTTURE FAUNISTICHE PROTETTE (L.R. N. 8/99).	3	16	1602	2	203	04.2	8	300.000,00	100.000,00	400.000,00	81.196,48	0,00	81.196,48	0,00	0,00	218.803,52	0,00	218.803,52
U.2.03.03.03.000	U03214	SPESE CONNESSE AL MIGLIORAMENTO GENETICO DEL BESTIAME (D.LVO N. 143/97 - D.P.C.M. 11 MAGGIO 2001).	3	16	1601	2	203	04.2	8	438.618,47	1.139.388,76	1.578.007,23	436.756,95	400.742,64	836.499,59	1.139.379,19	-2.861,52	0,00	738.636,55	738.636,55
U.2.03.03.03.000	U03226	PROMOZIONE DELLA CARNE CAMPANA.	3	16	1601	2	203	04.2	8	18.038,99	0,00	18.038,99	0,00	0,00	0,00	0,00	0,00	18.038,99	0,00	18.038,99
U.2.03.03.03.000	U03242	INCENTIVAZIONE DI INTERVENTI A CARATTERE TERRITORIALE PER LE EMERGENZE FITOSANITARIE CONCLAMATE (L.R. N.4 DEL 28.03.2002) - CONTRIBUTI ALLE IMPRESE.	3	16	1601	2	203	04.2	8	116.401,40	0,00	116.401,40	110.960,20	0,00	110.960,20	0,00	-5.421,20	0,00	0,00	0,00
U.2.03.03.03.000	U03504	REALIZZAZIONE ENOTECA REGIONALE (L.R. N. 15 DEL 26/07/2002 - DGR N. 497 DEL 31/03/2004).	3	16	1601	2	203	04.2	8	1.914.222,27	0,00	1.914.222,27	1.414.644,08	0,00	1.414.644,08	0,00	-0,01	499.578,18	0,00	499.578,18
U.2.03.03.03.000	U03514	PIANO AGRUMICOLO - INTERVENTI PER L'AGRICOLTURA DELLA CAMPANIA (LEGGI 423/96, 488/99 E 388/2000).	3	16	1601	2	203	04.2	8	3.000,00	0,00	124.984,93	0,00	0,00	0,00	0,00	0,00	3.000,00	0,00	3.000,00
U.2.03.03.03.000	U03538	SPESE PER LA RICERCA E SPERIMENTAZIONE, SERVIZI SPECIALISTICI, ASSISTENZA TECNICA (L.R. 3/1/85 N. 7, L.R. 4/7/91, N. 11).	3	16	1601	2	203	04.2	8	0,00	29.000,00	57.902,67	0,00	0,00	0,00	0,00	0,00	0,00	0,00	0,00
U.2.03.03.03.000	U03572	INTERVENTI A CARATTERE TERRITORIALE PER LE EMERGENZE FITOSANITARIE CONCLAMATE (L.R. N.4 DEL 28/3/2002) - CONTRIBUTI ALLE IMPRESE	3	16	1601	2	203	04.2	8	0,00	150.000,00	150.000,00	0,00	0,00	0,00	150.000,00	0,00	0,00	150.000,00	150.000,00
U.2.03.03.03.000	U03576	COSTITUZIONE, FUNZIONAMENTO AMMINISTRATIVO E PROGRAMMI DI ATTIVITA' DELLE ASSOCIAZIONI DEI PRODUTTORI AGRICOLI (D. LVO 102/2005 E ARTT. 10 E 11 DEL REG. CE 1182/2007 E REG. CE 1580/2007)-PROGRAMMI COLLETTIVI E DI FILIERA	3	16	1601	2	203	04.2	3	0,00	919.759,17	919.759,17	0,00	0,00	0,00	919.759,17	0,00	0,00	919.759,17	919.759,17
U.2.03.03.03.000	U03598	SPESE PER INTERVENTI SPECIALISTICI NEL CAMPO DELLA VALORIZZAZIONE E TIPOLOGIA PRODOTTI AGRICOLI, DELLA SICUREZZA ALIMENTARE, TUTELA MARKETING DEI PRODOTTI ZOOTECNICI, AGRICOLI, DELLA PESCA.	3	16	1601	2	203	04.2	8	98.835,40	45.320,00	129.700,00	98.835,40	0,00	98.835,40	42.322,07	0,00	0,00	42.322,07	42.322,07
U.2.03.03.03.000	U03866	RIENTRI FINANZIARI DEL POR 2000 - 2006 PER LA REALIZZAZIONE DI INTERVENTI COERENTI ALL'ASSE I DELLA LINEA FEQGA	3	16	1603	2	203	04.2	3	1.572.726,64	0,00	1.666.787,57	662.739,21	0,00	662.739,21	0,00	0,00	909.987,43	0,00	909.987,43
U.2.03.03.03.000	U04031	PASER - AIUTO ALLE IMPRESE E SVILUPPO DEGLI INSEDIAMENTI PRODUTTIVI. CONTRIBUTI AGILI INVESTIMENTI A IMPRESE	3	14	1401	2	203	04.4	8	40.921.446,95	0,00	40.921.446,95	5.469.426,68	0,00	5.469.426,68	0,00	-18.575,75	35.433.444,52	0,00	35.433.444,52
U.2.03.03.03.000	U04069	PROGRAMMA STRATEGICO REGIONALE DI INTERVENTI NEL SETTORE DEL COMMERCIO E DEL TURISMO - TRASFERIMENTI STATALI - LINEA B - CONSORZI	3	14	1402	2	203	04.7	8	2.141.485,00	0,00	919.763,82	748.033,02	0,00	748.033,02	0,00	0,00	1.393.451,98	0,00	1.393.451,98
U.2.03.03.03.000	U04071	PASER - BANDO PER IL SOSTEGNO ALLO SVILUPPO ED INNOVAZIONE DELLE IMPRESE ARTIGIANE	3	14	1401	2	203	04.4	8	477.437,68	0,00	477.437,68	477.195,36	0,00	477.195,36	0,00	0,00	242,32	0,00	242,32
U.2.03.03.03.000	U04081	PASER - PROMOZIONE E INTERNAZIONALIZZAZIONE DEL SISTEMA PRODUTTIVO - FINANZA PER L'IMPRESA E LO SVILUPPO PRODUTTIVO - ASSISTENZA TECNICA.	3	19	1901	2	203	01.2	8	772.411,12	0,00	947.964,24	268.326,79	0,00	268.326,79	0,00	0,00	504.084,33	0,00	504.084,33
U.2.03.03.03.000	U04110	INTERVENTI A FAVORE DELLE IMPRESE ARTIGIANE E DEI SOGGETTI DELLA COOPERAZIONE DI PRODUZIONE-LAVORO E SOCIALE	3	14	1401	2	203	04.4	8	68.297,00	0,00	68.297,00	46.930,00	0,00	46.930,00	0,00	0,00	21.367,00	0,00	21.367,00
U.2.03.03.03.000	U04148	NUOVO REGIME DI AGEVOLAZIONE A FAVORE DELL'IMPRENDITORIA E DEL LAVORO AUTONOMO DELLE DONNE	3	14	1401	2	203	04.4	8	121.300,00	0,00	121.300,00	109.635,60	0,00	109.635,60	0,00	0,00	11.664,40	0,00	11.664,40

n. 100 del 29 Dicembre 2018

PARTE I  Atti della Regione

CAPITOLI DI BILANCIO SECONDO IL PIANO DEI CONTI - PARTE SPESA

IV Livello	Cap.	Descrizione	San	Miss.	Prog.	Tit.	Macro.	COFOG	Codice UE	Residui Iniziali (A)	Stanziamiento Competenza (B)	Stanziamiento Cassa (C)	Pagamenti Residuo (D)	Pagamenti Competenza (E)	Totale Pagamenti (F=D+E)	Impegnato (G)	Riaccontato (K)	Residui da Residui (L=A-D+K)	Residui da Comp. (M=G-E)	Residui Finali (N=L+M)
U.2.03.03.03.000	U04198	FONDO UNICO PER LE ATTIVITA' PRODUTTIVE CONFERITE ALLA REGIONE IN MATERIA DI INDUSTRIA, ARTIGIANATO ED ENERGIA (ART. 19 COMMA 6 D.LGS. 112/98) - COMPRESI IL FUNZIONAMENTO DELLA ISTITUENDA, AGENZIA PER LA PROMOZIONE DELLE PMI E LA PROMOZIONE DELLO SPORTELLO UNICO PER LE ATTIVITA' PRODUTTIVE, NONCHE IL FINANZIAMENTO DI ATTIVITA' DERIVANTI DALL'APPLICAZIONE DELLE PROCEDURE DI CUI ALL'ART.3 DELLA L.R. 11/2001 N.10	3	14	1401	2	203	04.4	8	550.000,00	0,00	1.100.000,00	0,00	0,00	0,00	0,00	0,00	550.000,00	0,00	550.000,00
U.2.03.03.03.000	U04328	CONCESSIONE ALLE IMPRESE DEL COMMERCIO DELLE AGEVOLAZIONI DI CUI ALL'ART. 2, COMMA 42, LEGGE 28/12/95 N. 549 - DELIBERA CIPE 8/2006	3	14	1402	2	203	04.7	8	44.069,50	0,00	44.069,50	0,00	0,00	0,00	0,00	0,00	44.069,50	0,00	44.069,50
U.2.03.03.03.000	U04454	FONDO PER INVESTIMENTI E PROGRAMMI DI PROMOZIONE DELLO SPETTACOLO	3	05	0502	2	203	08.2	8	3.382.813,33	1.780.000,00	4.268.234,83	863.879,68	0,00	863.879,68	758.075,74	-239.603,95	2.279.239,70	758.075,74	3.037.315,44
U.2.03.03.03.000	U04802	PO FSE 2007/2013 ASSE I OB. SP. A) OB. OP. 1 RAFFORZAMENTO DEL SISTEMA DI FORMAZIONE CONTINUA	3	15	1504	2	203	04.1	3	457.994,41	0,00	621.781,96	355.039,13	0,00	355.039,13	0,00	0,00	102.955,28	0,00	102.955,28
U.2.03.03.03.000	U04604	PO FSE 2007/2013 ASSE I OB. SP. A) OB. OP. 2 ATTUAZIONE NUOVE TIPOLOGIE DI APPRENDISTATO	3	15	1504	2	203	04.1	3	98.616,94	0,00	221.874,03	83.124,44	0,00	83.124,44	0,00	0,00	15.492,50	0,00	15.492,50
U.2.03.03.03.000	U04608	PO FSE 2007/2013 ASSE I OB. SP. B) OB. OP. 1 CONTRASTO ALLA PRECARIZZAZIONE DEI LAVORATORI	3	15	1504	2	203	04.1	3	3.291,07	0,00	39.541,07	3.291,07	0,00	3.291,07	0,00	0,00	0,00	0,00	0,00
U.2.03.03.03.000	U04620	PO FSE 2007/2013 ASSE I OB. SP. C) OB. OP. 4 CONTRASTO AI RISCHI DI DISOCCUPAZIONE	3	15	1504	2	203	04.1	3	72.715,16	0,00	559.938,98	45.115,16	0,00	45.115,16	0,00	-10.000,00	17.600,00	0,00	17.600,00
U.2.03.03.03.000	U04626	PO FSE 2007/2013 ASSE II OB. SP. D) OB. OP. 2 POTENZIAMENTO ED INNOVAZIONE DEI SERVIZI DI ORIENTAMENTO DEI CENTRI PER L'IMPIEGO E DELLA FORMAZIONE	3	15	1504	2	203	04.1	3	0,00	0,00	0,00	0,00	0,00	0,00	0,00	0,00	0,00	0,00	0,00
U.2.03.03.03.000	U04628	PO FSE 2007/2013 ASSE II OB. SP. E) OB. OP. 1 RAFFORZAMENTO DELL'INSERIMENTO/REINserIMENTO LAVORATIVO DI LAVORATORI ADULTI	3	15	1504	2	203	04.1	3	833.454,90	0,00	974.842,15	825.954,90	0,00	825.954,90	0,00	0,00	7.500,00	0,00	7.500,00
U.2.03.03.03.000	U04630	PO FSE 2007/2013 ASSE II OB. SP. E) OB. OP. 2 DIFFUSIONE DI AZIONI FORMATIVE INTEGRATE	3	15	1504	2	203	04.1	3	0,00	0,00	6.206,32	0,00	0,00	0,00	0,00	0,00	0,00	0,00	0,00
U.2.03.03.03.000	U04632	PO FSE 2007/2013 ASSE II OB. SP. E) OB. OP. 3 CONSOLIDAMENTO ED AMPLIAMENTO DEL SISTEMA DI INCENTIVI RIVOLTI AI SEGMENTI DEBOLI DEL MERCATO	3	15	1504	2	203	04.1	3	806.355,46	0,00	4.211.762,76	148.146,37	0,00	148.146,37	0,00	-363.599,61	294.609,48	0,00	294.609,48
U.2.03.03.03.000	U04646	PO FSE 2007/2013 ASSE II OB. SP. F) OB. OP. 2 PROMOZIONE DI AZIONI DI SUPPORTO CHE MIGLIORINO LA CONDIZIONE FEMMINILE NEL MERCATO DEL LAVORO	3	15	1504	2	203	04.1	3	62.473,06	0,00	70.793,24	45.108,68	0,00	45.108,68	0,00	-17.364,38	0,00	0,00	0,00
U.2.03.03.03.000	U04648	PO FSE 2007/2013 ASSE III OB. SP. G) OB. OP. 1 PROMOZIONE DELL'INSERIMENTO LAVORATIVO E SOCIALE DELLE CATEGORIE IN CONDIZIONE DI SVANTAGGIO OCCUPAZIONALE	3	15	1504	2	203	04.1	3	0,00	0,00	0,00	0,00	0,00	0,00	0,00	0,00	0,00	0,00	0,00
U.2.03.03.03.000	U04650	PO FSE 2007/2013 ASSE III OB. SP. G) OB. OP. 2 SOSTEGNO ALLE AZIONI NELLE AREE URBANE DEGRADATE DEI CENTRI MULTIFUNZIONALI	3	12	1210	2	203	10.9	3	164.166,27	0,00	164.166,27	47.348,48	0,00	47.348,48	0,00	-73.961,13	42.836,66	0,00	42.836,66
U.2.03.03.03.000	U04654	PO FSE 2007/2013 ASSE III OB. SP. G) OB. OP. 4 CONTRASTO AD OGNI FORMA DI DISCRIMINAZIONE VERSO LA POPOLAZIONE IMMIGRATA	3	12	1210	2	203	10.9	3	0,00	0,00	0,00	0,00	0,00	0,00	0,00	0,00	0,00	0,00	0,00
U.2.03.03.03.000	U04656	PO FSE 2007/2013 ASSE III OB. SP. G) OB. OP. 5 RAFFORZAMENTO DELLA CULTURA DELLE PARI OPPORTUNITA'	3	15	1504	2	203	04.1	3	198.956,75	0,00	200.862,31	47.100,29	0,00	47.100,29	0,00	-148.856,46	3.000,00	0,00	3.000,00
U.2.03.03.03.000	U04660	PO FSE 2007/2013 ASSE III OB. SP. G) OB. OP. 7 GARANZIA DI PARI OPPORTUNITA' DI ACCESSO E DI PERMANENZA NELLA SCUOLA E NELLA FORMAZIONE DA PARTE DEI FIGLI DEI MIGRANTI	3	12	1210	2	203	10.9	3	0,00	0,00	0,00	0,00	0,00	0,00	0,00	0,00	0,00	0,00	0,00
U.2.03.03.03.000	U04668	PO FSE 2007/2013 ASSE III OB. SP. G) OB. OP. 11 PROMOZIONE DELL'INSERIMENTO LAVORATIVO DEI DETENUTI MINORI E ADULTI E DEGLI EX DETENUTI	3	15	1504	2	203	04.1	3	461.573,62	0,00	486.573,62	319.783,64	0,00	319.783,64	0,00	-205,13	141.584,85	0,00	141.584,85
U.2.03.03.03.000	U04672	PO FSE 2007/2013 ASSE IV OB. SP. H) ELABORAZIONE, INTRODUZIONE E ATTUAZIONE DELLE RIFORME DEI SISTEMI DIISTRUZIONE, FORMAZIONE E LAVORO	3	15	1504	2	203	04.1	3	0,00	0,00	151.609,22	0,00	0,00	0,00	0,00	0,00	0,00	0,00	0,00
U.2.03.03.03.000	U04676	PO FSE 2007/2013 ASSE IV OB. SP. I) OB. OP. 5 PROMOZIONE DELLA PRESENZA FEMMINILE NEI PERCORSI FORMATIVI	3	12	1210	2	203	10.9	3	0,00	0,00	0,00	0,00	0,00	0,00	0,00	0,00	0,00	0,00	0,00
U.2.03.03.03.000	U04678	PO FSE 2007/2013 ASSE IV OB. SP. I2) OB. OP. 1 PROMOZIONE DEL PROCESSO DI COSTRUZIONE DI UNA OFFERTA FORMATIVA INIZIALE, PROFESSIONALE UNIVERSITARIA E POST UNIVERSITARIA DI QUALITA'	3	15	1504	2	203	04.1	3	794.940,42	0,00	1.351.504,47	420.510,18	0,00	420.510,18	0,00	0,00	374.430,24	0,00	374.430,24
U.2.03.03.03.000	U04684	PO FSE 2007/2013 ASSE IV OB. SP. L) CREAZIONE DI RETI TRA UNIVERSITA', CENTRI TECNOLOGICI DI RICERCA, MONDO PRODUTTIVO E ISTITUZIONALE	3	04	0408	2	203	09.8	3	83.189,14	0,00	83.189,14	83.189,14	0,00	83.189,14	0,00	0,00	0,00	0,00	0,00
U.2.03.03.03.000	U04690	PO FSE 2007/2013 ASSE V OB. SP. M) OB. OP. 3 CONSOLIDAMENTO DELLE RETI NAZIONALI E INTERNAZIONALI FRA CENTRI DI RICERCA	3	14	1405	2	203	04.9	3	1.515.056,58	0,00	1.515.056,58	1.515.056,58	0,00	1.515.056,58	0,00	0,00	0,00	0,00	0,00
U.2.03.03.03.000	U04700	PO FSE 2007/2013 ASSE VI OB. SP. N) OB. OP. 1 SOSTEGNO ALL'ESECUZIONE DEL PROGRAMMA OPERATIVO, ALTRE IMPRESE	3	01	0112	2	203	01.3	3	0,00	0,00	1.214.929,62	0,00	0,00	0,00	0,00	0,00	0,00	0,00	0,00
U.2.03.03.03.000	U04710	PO FSE 2007/2013 ASSE VII OB. SP. O) OB. OP. 2 SOSTENERE LE AUTONOMIE LOCALI NEL MIGLIORAMENTO DEI SERVIZI E DELLE FUNZIONI DI PROGRAMMAZIONE, MONITORAGGIO E VALUTAZIONE E PER LA SEMPLIFICAZIONE DEI PROCESSI AMMINISTRATIVI	3	01	0112	2	203	01.3	3	0,00	0,00	0,00	0,00	0,00	0,00	0,00	0,00	0,00	0,00	0,00
U.2.03.03.03.000	U04716	PO FSE 2007/2013 ASSE VII OB. SP. P) OB. OP. 1 DIFFUSIONE ED IMPLEMENTAZIONE DI BUONE PRATICHE IN MATERIA DI MISURAZIONE DELLA QUALITA' DEI SERVIZI PUBBLICI, ALTRE IMPRESE	3	01	0112	2	203	01.3	3	0,00	0,00	0,00	0,00	0,00	0,00	0,00	0,00	0,00	0,00	0,00
U.2.03.03.03.000	U04720	PACCHETTO MISURE ANTICRISI (D.G.R.C. N. 256 DEL 13.02.2009)	3	15	1504	2	203	04.1	3	840.948,33	0,00	1.369.313,10	266.094,81	0,00	266.094,81	0,00	0,00	574.853,52	0,00	574.853,52

fonte: <http://burc.regione.campania.it>

IV Livello	Cap.	Descrizione	San	Miss.	Prog.	Tit.	Macro.	COFOG	Codice UE	Residui Iniziali (A)	Stanziamiento Competenza (B)	Stanziamiento Cassa (C)	Pagamenti Residuo (D)	Pagamenti Competenza (E)	Totale Pagamenti (F=D+E)	Impegnato (G)	Riaccortato (K)	Residui da Residui (L=A-D+K)	Residui da Comp. (M=G-E)	Residui Finali (N=L+M)
U.2.03.03.03.000	U05106	CONTRIBUTI IN CONTO CAPITALE PER LA RISTRUTTURAZIONE, L'ADATTAMENTO E L'AMMODERNAMENTO DI IMMOBILI DI PROPRIETA' PUBBLICA DESTINATI AD ATTIVITA' TEATRALI E MUSICALI, NONCHE' PER IL RECUPERO E LA RIATTIVAZIONE DI TEATRI E SPAZI ANCHE PRIVATI (ARTT. 5 E 6 L.R.65/85, N.48)	3	05	0502	2	203	08.2	8	126.230,31	0,00	126.230,31	126.230,31	0,00	126.230,31	0,00	0,00	0,00	0,00	0,00
U.2.03.03.03.000	U05449	FONDO DEL MINISTERO PER L'ATTUAZIONE DEI PROGETTI PER L'OBBIGO FORMATIVO (L. N. 144/99) PERCORSI DI ISTRUZIONE E FORMAZIONE PROFESSIONALE - IEFPP - CONTRIBUTI A IMPRESE (AGENZIE FORMATIVE)	3	04	0402	2	203	09.1	8	0,00	324.000,00	324.000,00	0,00	0,00	0,00	324.000,00	0,00	0,00	324.000,00	324.000,00
U.2.03.03.03.000	U05478	L.144/99 LIQUIDAZIONE CONTRIBUTI ALLE IMPRESE	3	04	0402	2	203	09.1	8	0,00	204.245,84	204.245,84	0,00	0,00	0,00	0,00	0,00	0,00	0,00	0,00
U.2.03.03.03.000	U05574	ATTIVITA' DI FORMAZIONE NELL'ESERCIZIO DELL'APPRENDISTATO PROFESSIONALIZZANTE, ANCHE SE SVOLTO OLTRE IL 18° ANNO DI ETA' (ART. 68, COMMA 5, L. 175/1999 N. 144, D.LGS.14/03/2001 N. 167)	3	15	1502	2	203	09.3	8	995.576,35	0,00	1.836.953,97	311.894,30	0,00	311.894,30	0,00	0,00	683.682,05	0,00	683.682,05
U.2.03.03.03.000	U05600	AZIONI FORMATIVE AZIENDALI DI CUI AL PUNTO 1), COMMA C, DELLA CIRCOLARE DEL MINISTERO DEL LAVORO N. 174/96, CONTRIBUTO DELLO STATO EX ART. 25 L. 845/78 PER L'ATTUAZIONE DEGLI INTERVENTI DI FORMAZIONE CONTINUA AI SENSI DELL'ART. 9, COMMA 3, DELLA LEGGE 236/93, NONCHE' ATTUAZIONE DI INTERVENTI E PROMOZIONE DEI PIANI FORMATIVI AZIENDALI, SETTORIALI, TERRITORIALI E DI SVILUPPO - FORMAZIONE CONTINUA DI CUI ALL'ART. 118 DELLA LEGGE 389/2000. FINANZIAMENTI EROGATI IN ESECUZIONE DEL	3	15	1502	2	203	09.3	8	28.613.523,90	0,00	28.613.523,90	1.025.594,64	0,00	1.025.594,64	0,00	0,00	27.587.929,26	0,00	27.587.929,26
U.2.03.03.03.000	U05640	FSC 2007-2013 - ART. 3, COMMA 1, DELLA LEGGE N. 1 DEL 24/01/2011 ? FINANZIAMENTO DI PERCORSI FORMATIVI DI RIQUALIFICAZIONE PROFESSIONALE NEL SETTORE DEI SERVIZI DELLE PUBLIC UTILITIES - IMPRESE	3	09	0909	2	203	05.6	8	0,00	5.588.000,00	5.588.000,00	0,00	2.279.698,58	2.279.698,58	5.588.000,00	0,00	0,00	3.308.301,42	3.308.301,42
U.2.03.03.03.000	U07619	TUTELA DEGLI ANIMALI DI AFFEZIONE E PREVENZIONE DEL RANDAGISMO, COSTRUZIONE/RIATTIVAZIONE DI CANILI AVENTI FUNZIONE DI CUSTODIA DI CANI VAGANTI E/O MORSICATORI	4	13	1307	2	203	07.1	8	16.661,25	0,00	16.661,25	16.661,25	0,00	16.661,25	0,00	0,00	0,00	0,00	0,00
U.2.03.03.03.000	U07866	INTERVENTI IN MATERIA DI ASSISTENZA DOMICILIARE INTEGRATA (ART. 5, L.R. N. 1 DEL 19/1/2009). CONTRIBUTI AGLI INVESTIMENTI ALLE AMMINISTRAZIONI LOCALI.	3	12	1204	2	203	10.7	8	223.474,69	0,00	223.474,69	200.100,00	0,00	200.100,00	0,00	0,00	23.374,69	0,00	23.374,69
U.2.03.03.03.000	U08200	PIANO AZIONE E COESIONE III - RIFINANZIAMENTO CREDITO DI IMPOSTA OCCUPATI SVANTAGGIATI.	3	15	1504	2	203	04.1	8	0,00	150.000,00	150.000,00	0,00	135.315,63	135.315,63	141.115,63	0,00	0,00	5.800,00	5.800,00
U.2.03.03.03.000	U08204	PIANO AZIONE E COESIONE III - POTENZIAMENTO ISTRUZIONE TECNICA E PROFESSIONALE DI QUALITA' - LO SPAZIO PER APPRENDERE	3	15	1504	2	203	04.1	8	0,00	2.500.000,00	2.500.000,00	0,00	0,00	0,00	0,00	0,00	0,00	0,00	0,00
U.2.03.03.03.000	U08205	PIANO AZIONE E COESIONE III - POTENZIAMENTO ISTRUZIONE TECNICA E PROFESSIONALE DI QUALITA' - IL LAVORO IN PIAZZA	3	15	1504	2	203	04.1	8	0,00	500.000,00	500.000,00	0,00	0,00	0,00	0,00	0,00	0,00	0,00	0,00
U.2.03.03.03.000	U08208	PIANO AZIONE E COESIONE III - POTENZIAMENTO ISTRUZIONE TECNICA E PROFESSIONALE DI QUALITA' - FORMANDO SI APPRENDE	3	15	1504	2	203	04.1	8	0,00	7.526.881,60	7.526.881,60	0,00	0,00	0,00	7.526.881,60	0,00	0,00	7.526.881,60	7.526.881,60
U.2.03.03.03.000	U08210	PIANO AZIONE E COESIONE III - POTENZIAMENTO ISTRUZIONE TECNICA E PROFESSIONALE DI QUALITA' - MAESTRI IN BOTTEGA	3	15	1504	2	203	04.1	8	0,00	2.500.000,00	2.500.000,00	0,00	0,00	0,00	0,00	0,00	0,00	0,00	0,00
U.2.03.03.03.000	U08212	PIANO AZIONE E COESIONE III - POTENZIAMENTO ISTRUZIONE TECNICA E PROFESSIONALE DI QUALITA' - CAMPANI E ...	3	15	1504	2	203	04.1	8	0,00	700.000,00	700.000,00	0,00	0,00	0,00	0,00	0,00	0,00	0,00	0,00
U.2.03.03.03.000	U08214	PIANO AZIONE E COESIONE III - POTENZIAMENTO ISTRUZIONE TECNICA E PROFESSIONALE DI QUALITA' - VIAGGIANDO SI IMPARA	3	15	1504	2	203	04.1	8	0,00	1.827.956,96	1.827.956,96	0,00	0,00	0,00	1.720.430,08	0,00	0,00	1.720.430,08	1.720.430,08
U.2.03.03.03.000	U08220	PIANO AZIONE E COESIONE III - PIANO STRATEGICO FORMAZIONE-FILIERA TURISMO.	3	15	1504	2	203	04.1	8	0,00	7.000.000,00	7.000.000,00	0,00	0,00	0,00	0,00	0,00	0,00	0,00	0,00
U.2.03.03.03.000	U08244	PIANO AZIONE E COESIONE III - OPERAZIONI A TITOLARITA' EX L.R.62/07 A FAVORE DI IMPRESE.	3	05	0503	2	203	08.2	8	1.110.160,00	1.846.760,00	2.956.920,00	933.200,00	660.320,00	1.593.520,00	1.329.920,00	0,00	176.960,00	669.600,00	846.560,00
U.2.03.03.03.000	U08260	PIANO AZIONE E COESIONE III - ACQUISTO/RIFUNZIONALIZZAZIONE MATERIALE ROTABILE.	3	10	1006	2	203	04.5	8	25.451.760,30	0,00	27.451.760,30	7.630.885,53	0,00	7.630.885,53	0,00	-3.650.000,00	14.170.874,77	0,00	14.170.874,77
U.2.03.03.03.000	U08286	PIANO AZIONE E COESIONE - AZIONE FORMAZIONE E LAVORO PER LO SVILUPPO LOCALE - IMPRESE	3	15	1504	2	203	04.1	3	3.759.500,00	1.824.000,00	5.583.500,00	1.850.935,60	0,00	1.850.935,60	0,00	0,00	1.908.564,40	0,00	1.908.564,40
U.2.03.03.03.000	U08288	PIANO AZIONE E COESIONE - PERCORSI FORMATIVI NEL SETTORE DELL'ENERGIA RINNOVABILE - IMPRESE.	3	15	1504	2	203	04.1	3	5.238.169,95	1.345.945,85	6.584.129,24	4.885.085,47	548.618,00	5.434.703,47	1.345.945,85	0,00	353.064,48	796.327,85	1.149.412,33
U.2.03.03.03.000	U08293	PIANO AZIONE E COESIONE - TIROCINI/IMPRES.	3	15	1504	2	203	04.1	3	0,00	28.000.000,00	28.000.000,00	0,00	0,00	0,00	0,00	0,00	0,00	0,00	0,00
U.2.03.03.03.000	U08312	PIANO DI AZIONE E COESIONE - MISURE DI SALVAGUARDIA DELLA SPESA DEL POR FESR 2007/2013 - ALTRE IMPRESE - LAVORI PUBBLICI E PROT. CIV.	3	01	0112	2	203	01.3	8	0,00	990.418,94	990.418,94	0,00	0,00	990.418,94	990.418,94	0,00	0,00	0,00	0,00
U.2.03.03.03.000	U08314	PIANO DI AZIONE E COESIONE - MISURE DI SALVAGUARDIA DELLA SPESA DEL POR FESR 2007/2013 - ALTRE IMPRESE - SVILUPPO ECONOMICO	3	01	0112	2	203	01.3	8	0,00	209.877,40	209.877,40	0,00	0,00	0,00	0,00	0,00	0,00	0,00	0,00
U.2.03.03.03.000	U08316	PIANO DI AZIONE E COESIONE - MISURE DI SALVAGUARDIA DELLA SPESA DEL POR FESR 2007/2013 - ALTRE IMPRESE - POLITICHE SOCIALI E SOCIO SANITARIE	3	01	0112	2	203	01.3	8	0,00	755.099,84	755.099,84	0,00	0,00	0,00	0,00	0,00	0,00	0,00	0,00
U.2.03.03.03.000	U08318	PIANO DI AZIONE E COESIONE - MISURE DI SALVAGUARDIA DELLA SPESA DEL POR FESR 2007/2013 - ALTRE IMPRESE - RICERCA E INNOVAZIONE	3	01	0112	2	203	01.3	8	0,00	5.322.773,27	5.322.773,27	0,00	5.322.773,27	5.322.773,27	5.322.773,27	0,00	0,00	0,00	0,00
U.2.03.03.03.000	U08452	POC 2014/2020 - DEL CIPE 12/2016 - ART. 1, CO. 804 L. 209/2015 - AIUTI ALLE IMPRESE - RICERCA E INNOVAZIONE	3	01	0112	2	203	01.3	8	0,00	13.366.886,70	13.366.886,70	0,00	837.528,75	837.528,75	1.224.962,37	0,00	0,00	387.433,62	387.433,62
U.2.03.03.03.000	U08460	POC 2014/2020 - DEL CIPE 11/2016 - INTERVENTI FSE - AT SPECIALISTICA	3	01	0112	2	203	01.3	8	0,00	377.319,39	377.319,39	0,00	377.319,39	377.319,39	377.319,39	0,00	0,00	0,00	0,00

n. 100 del 29 Dicembre 2018

PARTE I  Atti della Regione

CAPITOLI DI BILANCIO SECONDO IL PIANO DEI CONTI - PARTE SPESA

IV Livello	Cap.	Descrizione	San	Miss.	Prog.	Tit.	Macro.	COFOG	Codice UE	Residui Iniziali (A)	Stanziamiento Competenza (B)	Stanziamiento Cassa (C)	Pagamenti Residuo (D)	Pagamenti Competenza (E)	Totale Pagamenti (F=D+E)	Impegnato (G)	Riaccertato (K)	Residui da Residui (L=A-D+K)	Residui da Comp. (M=G-E)	Residui Finali (N=L+M)
U.2.03.03.03.000	U08464	POC 2014/2020 - DEL CIPE 11/2016 - INTERVENTI FSE - LAVORO E FORMAZIONE PER LE - ALTRE IMPRESE	3	15	1504	2	203	04.1	8	0,00	316.840,00	316.840,00	0,00	0,00	0,00	316.840,00	0,00	0,00	316.840,00	316.840,00
U.2.03.03.03.000	U08606	POC 2014/2020 - DEL CIPE 11/2016 - ALTRE IMPRESE - Politiche Sociali e Socio Sanitarie	3	12	1210	2	203		8	0,00	990.215,47	990.215,47	0,00	739.045,16	739.045,16	0,00	0,00	0,00	0,00	0,00
U.2.03.03.03.000	U08608	POC 2014/2020 - DEL CIPE 11/2016 ALTRE IMPRESE RICERCA E INNOVAZIONE	3	14	1405	2	203		8	0,00	62.636.087,52	62.636.087,52	0,00	129.379,30	129.379,30	0,00	0,00	0,00	0,00	0,00
U.2.03.03.03.000	U08510	POC 2014/2020 - DEL CIPE 11/2016 ALTRE IMPRESE INTERNAZIONALIZZAZIONE	3	14	1405	2	203		8	0,00	136.347,20	136.347,20	0,00	0,00	0,00	0,00	0,00	0,00	0,00	0,00
U.2.03.03.03.000	U08514	POC 2014/2020 - DEL CIPE 11/2016 ALTRE IMPRESE MOBILITA	3	10	1006	2	203		8	0,00	410.225,85	410.225,85	0,00	0,00	0,00	0,00	0,00	0,00	0,00	0,00
U.2.03.03.03.000	U08602	POR FSE 2014-2020 - ASSE I - OBIETTIVO SPECIFICO 1 - AZIONE 8.5.1 - MISURE DI POLITICA ATTIVA, CON PARTICOLARE ATTENZIONE AI SETTORI CHE OFFRONO MAGGIORI PROSPETTIVE DI CRESCITA - IMPRESE	3	15	1504	2	203	04.1	3	0,00	19.768.309,94	19.768.309,94	0,00	0,00	0,00	0,00	0,00	0,00	0,00	0,00
U.2.03.03.03.000	U08606	POR FSE 2014-2020 - ASSE I - OBIETTIVO SPECIFICO 1 - AZIONE 8.5.3 - PERCORSI DI SOSTEGNO ALLA CREAZIONE D'IMPRESA E AL LAVORO AUTONOMO, IVI COMPRESO IL TRASFERIMENTO D'AZIENDA - IMPRESE	3	15	1504	2	203	04.1	3	0,00	2.212.197,81	2.212.197,81	0,00	0,00	0,00	0,00	0,00	0,00	0,00	0,00
U.2.03.03.03.000	U08610	POR FSE 2014-2020 - ASSE I - OBIETTIVO SPECIFICO 1 - AZIONE 8.5.4 - MISURE PER L'ATTIVAZIONE E L'ACCOMPAGNAMENTO DI PERCORSI IMPRENDITORIALI - IMPRESE	3	15	1504	2	203	04.1	3	0,00	5.141.887,99	5.141.887,99	0,00	0,00	0,00	0,00	0,00	0,00	0,00	0,00
U.2.03.03.03.000	U08614	POR FSE 2014-2020 - ASSE I - OBIETTIVO SPECIFICO 1 - AZIONE 8.5.5 - AZIONI DI QUALIFICAZIONE E RIQUALIFICAZIONE DEI DISOCCUPATI DI LUNGA DURATA - IMPRESE	3	15	1504	2	203	04.1	3	0,00	9.728.073,85	9.728.073,85	0,00	0,00	0,00	0,00	0,00	0,00	0,00	0,00
U.2.03.03.03.000	U08618	POR FSE 2014-2020 - ASSE I - OBIETTIVO SPECIFICO 1 - AZIONE 8.5.8 - CAMPAGNE DI INFORMAZIONE E ANIMAZIONE TERRITORIALE - IMPRESE	3	15	1504	2	203	04.1	3	0,00	2.892.130,05	2.892.130,05	0,00	0,00	0,00	0,00	0,00	0,00	0,00	0,00
U.2.03.03.03.000	U08620	POR FSE 2014-2020 - ASSE I - OBIETTIVO SPECIFICO 2 - AZIONE 8.1.1 - MISURE DI POLITICA ATTIVA, CON PARTICOLARE ATTENZIONE AI SETTORI CHE OFFRONO MAGGIORI PROSPETTIVE DI CRESCITA - IMPRESE	3	15	1504	2	203	04.1	3	0,00	10.825.092,57	10.825.092,57	0,00	0,00	0,00	0,00	0,00	0,00	0,00	0,00
U.2.03.03.03.000	U08624	POR FSE 2014-2020 - ASSE I - OBIETTIVO SPECIFICO 2 - AZIONE 8.1.3 - PERCORSI DI FORMAZIONE PER I GIOVANI ASSUNTI CON CONTRATTO DI APPRENDISTATO - IMPRESE	3	15	1504	2	203	04.1	3	0,00	2.806.417,84	2.806.417,84	0,00	0,00	0,00	0,00	0,00	0,00	0,00	0,00
U.2.03.03.03.000	U08628	POR FSE 2014-2020 - ASSE I - OBIETTIVO SPECIFICO 2 - AZIONE 8.1.4 - PERCORSI DI APPRENDISTATO DI ALTA FORMAZIONE E RICERCA E CAMPAGNE INFORMATIVE PER LA PROMOZIONE - IMPRESE	3	15	1504	2	203	04.1	3	0,00	1.002.292,10	1.002.292,10	0,00	0,00	0,00	0,00	0,00	0,00	0,00	0,00
U.2.03.03.03.000	U08636	POR FSE 2014-2020 - ASSE I - OBIETTIVO SPECIFICO 2 - AZIONE 8.1.5 - INTERVENTO DI RAFFORZAMENTO DELLE RISORSE UMANE DELLE IMPRESE ATTRAVERSO INCENTIVI ALL'ASSUNZIONE - IMPRESE	3	15	1504	2	203	04.1	3	0,00	8.018.712,29	8.018.712,29	0,00	0,00	0,00	0,00	0,00	0,00	0,00	0,00
U.2.03.03.03.000	U08640	POR FSE 2014-2020 - ASSE I - OBIETTIVO SPECIFICO 2 - AZIONE 8.1.7 - PERCORSI DI SOSTEGNO ALLA CREAZIONE D'IMPRESA E AL LAVORO AUTONOMO, IVI COMPRESO IL TRASFERIMENTO D'AZIENDA - IMPRESE	3	15	1504	2	203	04.1	3	0,00	3.207.259,56	3.207.259,56	0,00	0,00	0,00	0,00	0,00	0,00	0,00	0,00
U.2.03.03.03.000	U08646	POR FSE 2014-2020 - ASSE I - OBIETTIVO SPECIFICO 3 - AZIONE 8.2.2 - MISURE DI POLITICA ATTIVA CON PARTICOLARE ATTENZIONE AI SETTORI CHE OFFRONO MAGGIORI PROSPETTIVE DI CRESCITA - IMPRESE	3	15	1504	2	203	04.1	3	0,00	4.076.551,21	4.076.551,21	0,00	0,00	0,00	0,00	0,00	0,00	0,00	0,00
U.2.03.03.03.000	U08654	POR FSE 2014-2020 - ASSE I - OBIETTIVO SPECIFICO 3 - AZIONE 8.2.4 - MISURE DI PROMOZIONE DEL «WELFARE AZIENDALE» E DI NUOVE FORME DI ORGANIZZAZIONE DEL LAVORO FAMILY FRIENDLY - IMPRESE	3	15	1504	2	203	04.1	3	0,00	533.917,25	533.917,25	0,00	0,00	0,00	0,00	0,00	0,00	0,00	0,00
U.2.03.03.03.000	U08656	POR FSE 2014-2020 - ASSE I - OBIETTIVO SPECIFICO 3 - AZIONE 8.2.5 - PERCORSI DI SOSTEGNO ALLA CREAZIONE D'IMPRESA E AL LAVORO AUTONOMO, IVI COMPRESO IL TRASFERIMENTO D'AZIENDA - IMPRESE	3	15	1504	2	203	04.1	3	0,00	3.397.126,01	3.397.126,01	0,00	0,00	0,00	0,00	0,00	0,00	0,00	0,00
U.2.03.03.03.000	U08660	POR FSE 2014-2020 - ASSE I - OBIETTIVO SPECIFICO 3 - AZIONE 8.2.6 - CAMPAGNE DI INFORMAZIONE E ANIMAZIONE TERRITORIALE - IMPRESE	3	15	1504	2	203	04.1	3	0,00	160.175,18	160.175,18	0,00	0,00	0,00	0,00	0,00	0,00	0,00	0,00
U.2.03.03.03.000	U08668	POR FSE 2014-2020 - ASSE I - OBIETTIVO SPECIFICO 3 - AZIONE 8.2.7 - PRODUZIONE DI INFORMAZIONI E DI STRUMENTI A SUPPORTO DI SCUOLE, UNIVERSITÀ, ENTI DI FORMAZIONE E SERVIZI PER IL LAVORO - IMPRESE	3	15	1504	2	203	04.1	3	0,00	533.917,25	533.917,25	0,00	0,00	0,00	0,00	0,00	0,00	0,00	0,00
U.2.03.03.03.000	U08670	POR FSE 2014-2020 - ASSE I - OBIETTIVO SPECIFICO 4 - AZIONE 8.6.1 - AZIONI INTEGRATE DI POLITICHE ATTIVE E POLITICHE PASSIVE - IMPRESE	3	15	1504	2	203	04.1	3	0,00	4.161.737,60	4.161.737,60	0,00	0,00	0,00	0,00	0,00	0,00	0,00	0,00
U.2.03.03.03.000	U08676	POR FSE 2014-2020 - ASSE I - OBIETTIVO SPECIFICO 4 - AZIONE 8.6.2 - PERCORSI DI SOSTEGNO ALLA CREAZIONE D'IMPRESA E AL LAVORO AUTONOMO - IMPRESE	3	15	1504	2	203	04.1	3	0,00	3.236.819,37	3.236.819,37	0,00	0,00	0,00	0,00	0,00	0,00	0,00	0,00
U.2.03.03.03.000	U08680	POR FSE 2014-2020 - ASSE I - OBIETTIVO SPECIFICO 4 - AZIONE 8.6.3 - MISURE INTEGRATE TRA SVILUPPO LOCALE E OCCUPAZIONE IN COLLABORAZIONE CON I SISTEMI DI RAPPRESENTANZA TERRITORIALE - IMPRESE	3	15	1504	2	203	04.1	3	0,00	2.914.741,25	2.914.741,25	0,00	0,00	0,00	0,00	0,00	0,00	0,00	0,00
U.2.03.03.03.000	U08704	POR FSE 2014-2020 - ASSE II - OBIETTIVO SPECIFICO 6 - AZIONE 9.1.2 - SERVIZI SOCIALI INNOVATIVI DI SOSTEGNO A NUCLEI FAMILIARI MULTIPROBLEMATICI - IMPRESE	3	12	1210	2	203	10.9	3	0,00	3.965.350,69	3.965.350,69	0,00	0,00	0,00	0,00	0,00	0,00	0,00	0,00
U.2.03.03.03.000	U08710	POR FSE 2014-2020 - ASSE II - OBIETTIVO SPECIFICO 6 - AZIONE 9.1.3 - SOSTEGNO A PERSONE IN CONDIZIONE DI TEMPORANEA DIFFICOLTÀ ECONOMICA - IMPRESE	3	12	1210	2	203	10.9	3	0,00	5.787.264,94	5.787.264,94	0,00	0,00	0,00	0,00	0,00	0,00	0,00	0,00

n. 100 del 29 Dicembre 2018

PARTE I  Atti della Regione

CAPITOLI DI BILANCIO SECONDO IL PIANO DEI CONTI - PARTE SPESA

IV Livello	Cap.	Descrizione	San	Miss.	Prog.	Tit.	Macro.	COFOG	Codice UE	Residui Iniziali (A)	Stanziamiento Competenza (B)	Stanziamiento Cassa (C)	Pagamenti Residuo (D)	Pagamenti Competenza (E)	Totale Pagamenti (F=D+E)	Impegnato (G)	Riaccortato (K)	Residui da Residui (L=A-D+K)	Residui da Comp. (M=G-E)	Residui Finali (N=L+M)
U.2.03.03.03.000	U08714	POR FSE 2014-2020 - ASSE II - OBIETTIVO SPECIFICO 7 - AZIONE 9.2.1 - INTERVENTI DI PRESA A CARICO MULTI-PROFESSIONALE, FINALIZZATI ALL'INCLUSIONE LAVORATIVA - IMPRESE	3	12	1210	2	203	10.9	3	0,00	1.090.493,78	1.090.493,78	0,00	0,00	0,00	0,00	0,00	0,00	0,00	0,00
U.2.03.03.03.000	U08722	POR FSE 2014-2020 - ASSE II - OBIETTIVO SPECIFICO 7 - AZIONE 9.2.3 - PROGETTI INTEGRATI DI INCLUSIONE ATTIVA RIVOLTI ALLE VITTIME DI VIOLENZA, DI TRATTA E SFRUTTAMENTO - IMPRESE	3	12	1210	2	203	10.9	3	0,00	1.090.493,78	1.090.493,78	0,00	0,00	0,00	0,00	0,00	0,00	0,00	0,00
U.2.03.03.03.000	U08728	POR FSE 2014-2020 - ASSE II - OBIETTIVO SPECIFICO 7 - AZIONE 9.2.4 - SOSTEGNO ALLE IMPRESE PER PROGETTI INTEGRATI PER L'ASSUNZIONE - IMPRESE	3	12	1210	2	203	10.9	3	0,00	3.207.259,56	3.207.259,56	0,00	0,00	0,00	0,00	0,00	0,00	0,00	0,00
U.2.03.03.03.000	U08732	POR FSE 2014-2020 - ASSE II - OBIETTIVO SPECIFICO 8 - AZIONE 9.7.3 - RAFFORZAMENTO DELLE IMPRESE SOCIALI E DELLE ORGANIZZAZIONI DEL TERZO SETTORE - IMPRESE	3	12	1210	2	203	10.9	3	0,00	2.225.813,33	2.225.813,33	0,00	0,00	0,00	0,00	0,00	0,00	0,00	0,00
U.2.03.03.03.000	U08738	POR FSE 2014-2020 - ASSE II - OBIETTIVO SPECIFICO 9 - AZIONE 9.3.3 - IMPLEMENTAZIONE DI BUONI SERVIZIO - IMPRESE	3	12	1210	2	203	10.9	3	0,00	290.640,29	290.640,29	0,00	0,00	0,00	0,00	0,00	0,00	0,00	0,00
U.2.03.03.03.000	U08746	POR FSE 2014-2020 - ASSE II - OBIETTIVO SPECIFICO 9 - AZIONE 9.3.4 - SOSTEGNO A FORME DI EROGAZIONE E FRUIZIONE FLESSIBILE DEI SERVIZI PER LA PRIMA INFANZIA - IMPRESE	3	12	1210	2	203	10.9	3	0,00	383.796,93	383.796,93	0,00	0,00	0,00	0,00	0,00	0,00	0,00	0,00
U.2.03.03.03.000	U08752	POR FSE 2014-2020 - ASSE II - OBIETTIVO SPECIFICO 9 - AZIONE 9.3.6 - IMPLEMENTAZIONE DI BUONI SERVIZIO PER SERVIZI A PERSONE CON LIMITAZIONE NELL'AUTONOMIA - IMPRESE	3	12	1210	2	203	10.9	3	0,00	363.300,36	363.300,36	0,00	0,00	0,00	0,00	0,00	0,00	0,00	0,00
U.2.03.03.03.000	U08760	POR FSE 2014-2020 - ASSE II - OBIETTIVO SPECIFICO 9 - AZIONE 9.3.7 - FORMAZIONE DEGLI ASSISTENTI FAMILIARI E CREAZIONE DI REGISTRI DI ACCREDITAMENTO - IMPRESE	3	12	1210	2	203	10.9	3	0,00	494.088,50	494.088,50	0,00	0,00	0,00	0,00	0,00	0,00	0,00	0,00
U.2.03.03.03.000	U08766	POR FSE 2014-2020 - ASSE II - OBIETTIVO SPECIFICO 9 - AZIONE 9.3.9 - IMPLEMENTAZIONE DEL SISTEMA INFORMATIVO DEI SERVIZI E DELLE PRESTAZIONI SOCIALI - IMPRESE	3	12	1210	2	203	10.9	3	0,00	726.600,73	726.600,73	0,00	0,00	0,00	0,00	0,00	0,00	0,00	0,00
U.2.03.03.03.000	U08770	POR FSE 2014-2020 - ASSE II - OBIETTIVO SPECIFICO 9 - AZIONE 9.3.10 - PERCORSO DI DEFINIZIONE DELLA DENOMINAZIONE DEI CONTENUTI DELLE PROFESSIONI SOCIALI - IMPRESE	3	12	1210	2	203	10.9	3	0,00	317.090,13	317.090,13	0,00	0,00	0,00	0,00	0,00	0,00	0,00	0,00
U.2.03.03.03.000	U08776	POR FSE 2014-2020 - ASSE II - OBIETTIVO SPECIFICO 10 - AZIONE 9.4.2 - SERVIZI DI PROMOZIONE E ACCOMPAGNAMENTO ALL'ABITARE ASSISTITO - IMPRESE	3	12	1210	2	203	10.9	3	0,00	2.410.280,91	2.410.280,91	0,00	0,00	0,00	0,00	0,00	0,00	0,00	0,00
U.2.03.03.03.000	U08782	POR FSE 2014-2020 - ASSE II - OBIETTIVO SPECIFICO 11 - AZIONE 9.6.2 - AZIONI INTEGRATE DI PREVENZIONE E CONTRASTO AI FENOMENI DEL RACKET E DELL'USURA - IMPRESE	3	12	1210	2	203	10.9	3	0,00	304.830,51	304.830,51	0,00	0,00	0,00	0,00	0,00	0,00	0,00	0,00
U.2.03.03.03.000	U08788	POR FSE 2014-2020 - ASSE II - OBIETTIVO SPECIFICO 11 - AZIONE 9.6.3 - AZIONI DI AGGREGAZIONE E PROMOZIONE SOCIALE ED ECONOMICA - IMPRESE	3	12	1210	2	203	10.9	3	0,00	304.830,51	304.830,51	0,00	0,00	0,00	0,00	0,00	0,00	0,00	0,00
U.2.03.03.03.000	U08794	POR FSE 2014-2020 - ASSE II - OBIETTIVO SPECIFICO 11 - AZIONE 9.6.4 - PROMOZIONE DI NETWORKING, SERVIZI E AZIONI DI SUPPORTO PER LA GESTIONE DI BENI CONFISCATI ALLE MAFIE - IMPRESE	3	12	1210	2	203	10.9	3	0,00	304.830,51	304.830,51	0,00	0,00	0,00	0,00	0,00	0,00	0,00	0,00
U.2.03.03.03.000	U08800	POR FSE 2014-2020 - ASSE II - OBIETTIVO SPECIFICO 11 - AZIONE 9.6.5 - SOSTEGNO ALLA FUNZIONE EDUCATIVA DELLA FAMIGLIA: AZIONI DI EDUCAZIONE ALLA LEGALITÀ PRESSO SCUOLE - IMPRESE	3	12	1210	2	203	10.9	3	0,00	1.966.648,44	1.966.648,44	0,00	0,00	0,00	0,00	0,00	0,00	0,00	0,00
U.2.03.03.03.000	U08806	POR FSE 2014-2020 - ASSE II - OBIETTIVO SPECIFICO 11 - AZIONE 9.6.7 - ATTIVITÀ DI ANIMAZIONE SOCIALE E PARTECIPAZIONE COLLETTIVA DI RICOSTRUZIONE DELLA IDENTITÀ DEI LUOGHI E DELLE COMUNITÀ - IMPRESE	3	12	1210	2	203	10.9	3	0,00	896.560,32	896.560,32	0,00	0,00	0,00	0,00	0,00	0,00	0,00	0,00
U.2.03.03.03.000	U08820	POR FSE 2014-2020 - ASSE III - OBIETTIVO SPECIFICO 12 - AZIONE 10.1.5 - STAGE, LABORATORI, METODOLOGIE DI ALTERNANZA SCUOLA-LAVORO - IMPRESE	3	15	1504	2	203	04.1	3	0,00	1.968.376,22	1.968.376,22	0,00	0,00	0,00	0,00	0,00	0,00	0,00	0,00
U.2.03.03.03.000	U08824	POR FSE 2014-2020 - ASSE III - OBIETTIVO SPECIFICO 12 - AZIONE 10.1.6 - AZIONI DI ORIENTAMENTO, DI CONTINUITÀ E DI SOSTEGNO ALLE SCELTE DEI PERCORSI FORMATIVI - IMPRESE	3	15	1504	2	203	04.1	3	0,00	1.968.376,22	1.968.376,22	0,00	0,00	0,00	0,00	0,00	0,00	0,00	0,00
U.2.03.03.03.000	U08828	POR FSE 2014-2020 - ASSE III - OBIETTIVO SPECIFICO 12 - AZIONE 10.1.7 - PERCORSI FORMATIVI DI IFP, ACCOMPAGNATI DA AZIONI DI COMUNICAZIONE E DI ADEGUAMENTO DELL'OFFERTA - IMPRESE	3	15	1504	2	203	04.1	3	0,00	3.247.820,74	3.247.820,74	0,00	0,00	0,00	0,00	0,00	0,00	0,00	0,00
U.2.03.03.03.000	U08834	POR FSE 2014-2020 - ASSE III - OBIETTIVO SPECIFICO 13 - AZIONE 10.3.6 - ALFABETIZZAZIONE E INCLUSIONE DIGITALE PER STIMOLARE L'UTILIZZO DEL WEB - IMPRESE	3	15	1504	2	203	04.1	3	0,00	1.760.781,37	1.760.781,37	0,00	0,00	0,00	0,00	0,00	0,00	0,00	0,00
U.2.03.03.03.000	U08842	POR FSE 2014-2020 - ASSE III - OBIETTIVO SPECIFICO 14 - AZIONE 10.4.1 - INTERVENTI FORMATIVI STRETTAMENTE COLLEGATI ALLE ESIGENZE DI INSERIMENTO E REINSERIMENTO LAVORATIVO - IMPRESE	3	15	1504	2	203	04.1	3	0,00	2.430.703,86	2.430.703,86	0,00	0,00	0,00	0,00	0,00	0,00	0,00	0,00
U.2.03.03.03.000	U08846	POR FSE 2014-2020 - ASSE III - OBIETTIVO SPECIFICO 14 - AZIONE 10.4.2 - AZIONI DI AGGIORNAMENTO DELLE COMPETENZE RIVOLTE A TUTTA LA FORZA LAVORO - IMPRESE	3	15	1504	2	203	04.1	3	0,00	1.620.381,60	1.620.381,60	0,00	0,00	0,00	0,00	0,00	0,00	0,00	0,00
U.2.03.03.03.000	U08850	POR FSE 2014-2020 - ASSE III - OBIETTIVO SPECIFICO 14 - AZIONE 10.4.3 - INTERVENTI FORMATIVI PER ELEVARE LE COMPETENZE A RAFFORZAMENTO DEGLI OT 4 E 6 - IMPRESE	3	15	1504	2	203	04.1	3	0,00	618.390,00	618.390,00	0,00	0,00	0,00	0,00	0,00	0,00	0,00	0,00

IV Livello	Cap.	Descrizione	San	Miss.	Prog.	Tit.	Macro.	COFOG	Codice UE	Residui Iniziali (A)	Stanziamiento Competenza (B)	Stanziamiento Cassa (C)	Pagamenti Residuo (D)	Pagamenti Competenza (E)	Totale Pagamenti (F=D+E)	Impegnato (G)	Riaccortato (K)	Residui da Residui (L=A-D+K)	Residui da Comp. (M=G-E)	Residui Finali (N=L+M)
U.2.03.03.03.000	U08854	POR FSE 2014-2020 - ASSE III - OBIETTIVO SPECIFICO 14 - AZIONE 10.4.4 - INTERVENTI FORMATIVI MIRATI ALLA QUALIFICAZIONE DI NUOVE FIGURE PROFESSIONALI NEI SETTORI DELLA GREEN ECONOMY - IMPRESE	3	15	1504	2	203	04.1	3	0,00	618.390,00	618.390,00	0,00	0,00	0,00	0,00	0,00	0,00	0,00	0,00
U.2.03.03.03.000	U08860	POR FSE 2014-2020 - ASSE III - OBIETTIVO SPECIFICO 14 - AZIONE 10.4.5 - SOSTEGNO ALLA DIFFUSIONE DI DOTTORATI E BORSE DI RICERCA CON CARATTERIZZAZIONE INDUSTRIALE - IMPRESE	3	15	1504	2	203	04.1	3	0,00	18.105,83	18.105,83	0,00	0,00	0,00	0,00	0,00	0,00	0,00	0,00
U.2.03.03.03.000	U08878	POR FSE 2014-2020 - ASSE III - OBIETTIVO SPECIFICO 15 - AZIONE 10.6.2 - AZIONI FORMATIVE PROFESSIONALIZZANTI CONNESSE CON I FABBISOGNI DEI SISTEMI PRODUTTIVI LOCALI - IMPRESE	3	15	1504	2	203	04.1	3	0,00	764.266,03	764.266,03	0,00	0,00	0,00	0,00	0,00	0,00	0,00	0,00
U.2.03.03.03.000	U08938	POR FSE 2014-2020 - ASSE IV - OBIETTIVO SPECIFICO 19 - AZIONE 11.4.1 - AZIONI DI MIGLIORAMENTO DELL'EFFICIENZA E DELLE PRESTAZIONI DEGLI UFFICI GIUDIZIARI - IMPRESE	3	01	0112	2	203	01.3	3	0,00	1.833.552,47	1.833.552,47	0,00	0,00	0,00	0,00	0,00	0,00	0,00	0,00
U.2.03.03.03.000	U08944	POR FSE 2014-2020 - ASSE IV - OBIETTIVO SPECIFICO 20 - AZIONE 11.5.3 - INTERVENTI PER LO SVILUPPO DELLE COMPETENZE NELLE ATTIVITÀ DI GESTIONE DEI BENI E IMPRESE CONFISCATI - IMPRESE	3	01	0112	2	203	01.3	3	0,00	235.763,72	235.763,72	0,00	0,00	0,00	0,00	0,00	0,00	0,00	0,00
U.2.03.03.03.000	U08962	POR FSE 2014-2020 - ASSE V - OBIETTIVO SPECIFICO 22 - AZIONE AT - 121 PREPARAZIONE, ATTUAZIONE, SORVEGLIANZA E ISPEZIONI - IMPRESE	3	01	0112	2	203	01.3	3	0,00	2.708.732,90	2.708.732,90	0,00	602.931,88	602.931,88	2.495.929,63	0,00	0,00	1.892.997,75	1.892.997,75
U.2.03.04.01.000	U00275	FSC 2007-2013-APQ RICOSTRUZIONE CITTA DELLA SCIENZA	3	14	1403	2	203	04.8	8	0,00	16.700.000,00	16.700.000,00	0,00	1.600.000,00	1.600.000,00	16.700.000,00	0,00	0,00	15.100.000,00	15.100.000,00
U.2.03.04.01.000	U00667	CONTRIBUTO STRAORDINARIO PER OPERE DI SISTEMAZIONE E RISTRUTTURAZIONE EDIFICI DI CULTO	3	05	0501	2	203	08.2	8	1.146.238,23	0,00	1.146.238,23	100.057,50	0,00	100.057,50	0,00	0,00	1.046.180,73	0,00	1.046.180,73
U.2.03.04.01.000	U00677	FONDO DESTINATO AD ATTIVITÀ CONNESSE AL RESTAURO DELL'ARTE SACRA	3	05	0501	2	203	08.2	8	3.700,80	0,00	3.700,80	0,00	0,00	0,00	0,00	0,00	3.700,80	0,00	3.700,80
U.2.03.04.01.000	U00681	FONDO PER LA MANUTENZIONE STRAORDINARIA DEGLI EDIFICI DI CULTO	3	05	0501	2	203	08.2	8	335.721,83	0,00	335.721,83	12.030,73	0,00	12.030,73	0,00	0,00	323.691,10	0,00	323.691,10
U.2.03.04.01.000	U00686	CONTRIBUTI PER INTERVENTI DI MANUTENZIONE PER LA PARROCCHIA DI SAN GIUSEPPE ARTIGIANO SITA NEL COMUNE DI MONDRAGONE	3	05	0501	2	203	08.2	8	42.238,72	0,00	42.238,72	26.356,18	0,00	26.356,18	0,00	0,00	15.882,54	0,00	15.882,54
U.2.03.04.01.000	U00688	CONTRIBUTO PER LAVORI DI RESTAURO ALLA CHIESA MADRE SANTA CROCE SITA NEL COMUNE DI BAIANO	3	05	0501	2	203	08.2	8	200.000,00	0,00	200.000,00	0,00	0,00	0,00	0,00	0,00	200.000,00	0,00	200.000,00
U.2.03.04.01.000	U00706	CONTRIBUTO IN FAVORE DELLA PARROCCHIA DI GALLUCCIO PER INTERVENTI DI RIFACIMENTO E RESTAURO	3	05	0501	2	203	08.2	8	15.000,00	0,00	15.000,00	14.049,02	0,00	14.049,02	0,00	-950,98	0,00	0,00	0,00
U.2.03.04.01.000	U00708	CONTRIBUTO IN FAVORE DELLA CHIESA DI GESU CRISTO LAVORATORE IN CASAVATORE PER LA RISTRUTTURAZIONE DELLA CASA PARROCCHIALE	3	05	0501	2	203	08.2	8	40.000,00	0,00	40.000,00	0,00	0,00	0,00	0,00	0,00	40.000,00	0,00	40.000,00
U.2.03.04.01.000	U00710	CONTRIBUTO IN FAVORE DELLA CHIESA SAN GIOVANNI BATTISTA IN CASAVATORE PER LA RISTRUTTURAZIONE DELLA CASA PARROCCHIALE	3	05	0501	2	203	08.2	8	40.000,00	0,00	40.000,00	0,00	0,00	0,00	0,00	0,00	40.000,00	0,00	40.000,00
U.2.03.04.01.000	U00712	CONTRIBUTO IN FAVORE DELLA CHIESA MADONNA DELLE GRAZIE DI SAN SALVATORE IN VICO EQUENSE PER LAVORI DI RISTRUTTURAZIONE	3	05	0501	2	203	08.2	8	50.000,00	0,00	50.000,00	0,00	0,00	0,00	0,00	0,00	50.000,00	0,00	50.000,00
U.2.03.04.01.000	U00716	CONTRIBUTO IN FAVORE DELLA PARROCCHIA DI SAN CIRO S. MARIA ALLA NATIVITÀ IN PORTICI PER LAVORI DI RISTRUTTURAZIONE E RESTAURO	3	05	0501	2	203	08.2	8	103.943,86	0,00	103.943,86	87.248,57	0,00	87.248,57	0,00	0,00	16.695,29	0,00	16.695,29
U.2.03.04.01.000	U00718	CONTRIBUTO IN FAVORE DELLA CHIESA SAN MICHELE ARCANGELO DI SAVIANO PER LA SISTEMAZIONE DEL CAMPETTO PARROCCHIALE E PER LAVORI DI RISTRUTTURAZIONE DELLA CHIESA	3	05	0501	2	203	08.2	8	33.600,00	0,00	33.600,00	24.144,71	0,00	24.144,71	0,00	0,00	9.455,29	0,00	9.455,29
U.2.03.04.01.000	U00739	SPESE DI INVESTIMENTO PER ATTIVITÀ ED INIZIATIVE ISTITUZIONALI E CULTURALI - ISTITUZIONI SOCIALI PRIVATE	3	05	0502	2	203	08.2	8	0,00	1.400.000,00	1.400.000,00	0,00	0,00	0,00	0,00	0,00	0,00	0,00	0,00
U.2.03.04.01.000	U00745	CONTRIBUTO IN FAVORE DELLA CHIESA DIVIN MAESTRO IN QUARTO PER RESTAURO ARCHITETTONICO	3	05	0501	2	203	08.2	8	100.000,00	0,00	100.000,00	39.138,76	0,00	39.138,76	0,00	0,00	60.861,24	0,00	60.861,24
U.2.03.04.01.000	U00828	CONTRIBUTO IN FAVORE DELLA PARROCCHIA SS ANNUNZIATA - GRAZZANISE (CE) - PER LA REALIZZAZIONE DELL'AUDITORIUM PARROCCHIALE ED ANNESSE AREE SPORTIVE	3	05	0501	2	203	08.2	8	45.000,00	0,00	45.000,00	0,00	0,00	0,00	0,00	0,00	45.000,00	0,00	45.000,00
U.2.03.04.01.000	U00830	CONTRIBUTO IN FAVORE DELLA DIOCESI DI SESSA AURUNCA PER LAVORI DI CONSOLIDAMENTO STATICO E RESTAURO DELLA CHIESA DI SAN LEO SITA IN SESSA AURUNCA	3	05	0501	2	203	08.2	8	90.000,00	0,00	90.000,00	40.244,23	0,00	40.244,23	0,00	0,00	49.755,77	0,00	49.755,77
U.2.03.04.01.000	U00832	CONTRIBUTO ALLA CHIESA DI SAN RENATO - FRAZIONE MOIANO - VICO EQUENSE PER LAVORI DI SISTEMAZIONE DEL SAGRATO	3	05	0501	2	203	08.2	8	25.389,14	0,00	25.389,14	0,00	0,00	0,00	0,00	0,00	25.389,14	0,00	25.389,14
U.2.03.04.01.000	U00880	CONTRIBUTO IN FAVORE DEL SANTUARIO MARIA SS. DELLA LIBERA SITA IN CARANO DI SESSA AURUNCA (CE) PER LAVORI	3	05	0501	2	203	08.2	8	30.000,00	0,00	30.000,00	0,00	0,00	0,00	0,00	0,00	30.000,00	0,00	30.000,00
U.2.03.04.01.000	U00892	CONTRIBUTO IN FAVORE DELLA CHIESA SANTA MARIA ASSUNTA DI BELLAVISTA SITA NEL COMUNE DI NAPOLI PER LAVORI DI RIFACIMENTO DELLA FACCIATA	3	05	0501	2	203	08.2	8	90.000,00	0,00	90.000,00	39.633,88	0,00	39.633,88	0,00	0,00	50.366,12	0,00	50.366,12
U.2.03.04.01.000	U00908	CONTRIBUTO IN FAVORE DELLA PARROCCHIA SALESIANA SACRI CUORI DI GESU E MARIA SITA NEL COMUNE DI PORTICI PER LAVORI DI TRASFORMAZIONE DEL CAMPO DI CALCIO DA TERRA BATTUTA IN ERBA SINTETICA IN ATTUAZIONE DEL PROGETTO "CENTRO DI TUTELA DELL'ETÀ ADOLESCENZIALE"	3	05	0501	2	203	08.2	8	50.000,00	0,00	50.000,00	0,00	0,00	0,00	0,00	0,00	50.000,00	0,00	50.000,00
U.2.03.04.01.000	U01084	RIENTRI FINANZIARI DEL POP 1994 - 1999 PER LA REALIZZAZIONE DEI PROGETTI COERENTI ALLA LINEA FSE	3	15	1504	2	203	04.1	3	0,00	0,00	703.306,82	0,00	0,00	0,00	0,00	0,00	0,00	0,00	0,00

n. 100 del 29 Dicembre 2018

PARTE I  Atti della Regione

CAPITOLI DI BILANCIO SECONDO IL PIANO DEI CONTI - PARTE SPESA

IV Livello	Cap.	Descrizione	San	Miss.	Prog.	Tit.	Macro.	COFOG	Codice UE	Residui Iniziali (A)	Stanziamiento Competenza (B)	Stanziamiento Cassa (C)	Pagamenti Residuo (D)	Pagamenti Competenza (E)	Totale Pagamenti (F=D+E)	Impegnato (G)	Riaccortato (K)	Residui da Residui (L=A-D+K)	Residui da Comp. (M=G-E)	Residui Finali (N=L+M)
U.2.03.04.01.000	U01417	CONTRIBUTI A FAVORE DELLE ASSOCIAZIONI VENATORIE DI PROTEZIONE AMBIENTALE PER L'ESPLETAMENTO DI COMPITI E/O INIZIATIVE NELL'AMBITO DELLA CACCIA AI SENSI DEGLI ART. 8 COMMA 4 E ART. 28 COMMA 10 DELLA L.R. 26/2012 E SMI	3	16	1602	2	203	04.2	8	0,00	150.000,00	150.000,00	0,00	0,00	0,00	150.000,00	0,00	0,00	150.000,00	150.000,00
U.2.03.04.01.000	U01419	CONTRIBUTO AI CRAS PER LA TUTELA E LA CURA DELLA FAUNA SELVATICA	3	16	1602	2	203	04.2	8	40.000,00	60.000,00	80.000,00	30.000,00	0,00	30.000,00	60.000,00	0,00	10.000,00	60.000,00	70.000,00
U.2.03.04.01.000	U02665	1.9 - OB. OP. BENI E SITI CULTURALI PO FESR 2007/2013 - CULTURA - ISTITUZIONI SOCIALI PRIVATE	3	05	0503	2	203	08.2	3	0,00	0,00	767.888,97	0,00	0,00	0,00	0,00	0,00	0,00	0,00	0,00
U.2.03.04.01.000	U02689	1.10 - OB. OP. LA CULTURA COME RISORSA - PO FESR 2007/2013 - CULTURA - ISTITUZIONI SOCIALI PRIVATE	3	05	0503	2	203	08.2	3	1.558.112,36	0,00	1.795.518,88	453.641,03	0,00	453.641,03	0,00	-727.222,22	377.249,11	0,00	377.249,11
U.2.03.04.01.000	U02691	1.10 - OB. OP. LA CULTURA COME RISORSA - PO FESR 2007/2013 - CULTURA - ALTRI ENTI	3	05	0503	2	203	08.2	3	68.572,01	0,00	68.572,01	68.572,01	0,00	68.572,01	0,00	0,00	0,00	0,00	0,00
U.2.03.04.01.000	U02888	POR FESR 2007/2013 - GOVERNO DE TERRITORIO CONTRIBUTI AGLI INVESTIMENTI AD ISTITUZIONI SOCIALI PRIVATE	3	01	0112	2	203	01.3	3	0,00	0,00	0,00	0,00	0,00	0,00	0,00	0,00	0,00	0,00	0,00
U.2.03.04.01.000	U02909	POR FESR 2014/2020 - OBIETTIVO TEMATICO 9 - PROMUOVERE L'INCLUSIONE SOCIALE E COMBATTERE LA POVERTA' E OGNI DISCRIMINAZIONE - ISTITUZIONI SOCIALI PRIVATE	3	01	0112	2	203	01.3	3	297.347,55	0,00	297.347,55	116.955,31	0,00	116.955,31	0,00	0,00	180.392,24	0,00	180.392,24
U.2.03.04.01.000	U03068	FINANZIAMENTO DELLE ATTIVITA' RELATIVE AI CONTROLLI FUNZIONALI IN CAMPO ZOOTECNICO ESERCITATE DA ASSOCIAZIONI DI ALLEVATORI OPERANTI A LIVELLO TERRITORIALE E REGIONALE	3	16	1601	2	203	04.2	8	350.000,00	513.826,00	786.926,00	350.000,00	350.000,00	700.000,00	513.826,00	0,00	0,00	163.826,00	163.826,00
U.2.03.04.01.000	U04414	FONDAZIONE DONNAREGINA - MUSEO DI ARTE CONTEMPORANEA - MADRE - (ART.92, COMMA 2, L.R. N.1 DEL 30/1/2008)	3	05	0502	2	203	08.2	8	232.594,40	0,00	232.594,40	232.594,40	0,00	232.594,40	0,00	0,00	0,00	0,00	0,00
U.2.03.04.01.000	U04803	PO FSE 2007/2013 ASSE I (OB.SP.A) OB. OP. 1 RAFFORZAMENTO DEL SISTEMA DI FORMAZIONE CONTINUA. ISTITUZIONI SOCIALI PRIVATE	3	15	1504	2	203	04.1	3	44.716,77	0,00	44.716,77	44.716,77	0,00	44.716,77	0,00	0,00	0,00	0,00	0,00
U.2.03.04.01.000	U04805	PO FSE 2007/2013 ASSE II (OB.SP.E) OB. OP. 1 RAFFORZAMENTO DELL'INSERIMENTO/REINserIMENTO LAVORATIVO DI LAVORATORI ADULTI. ISTITUZIONI SOCIALI PRIVATE.	3	15	1504	2	203	04.1	3	109.846,69	0,00	109.846,69	109.846,69	0,00	109.846,69	0,00	0,00	0,00	0,00	0,00
U.2.03.04.01.000	U04849	PO FSE 2007/2013 ASSE II (OB.SP.F) OB. OP. 2 PROMOZIONE DI AZIONI DI SUPPORTO CHE MIGLIORINO LA CONDIZIONE FEMMINILE NEL MERCATO DEL LAVORO. ISTITUZIONI SOCIALI PRIVATE	3	15	1504	2	203	04.1	3	321.368,06	0,00	372.082,09	143.271,83	0,00	143.271,83	0,00	-161.756,54	16.339,69	0,00	16.339,69
U.2.03.04.01.000	U04891	PO FSE 2007/2013 ASSE IV (OB.SP.I2) OB. OP. 1 PROMOZIONE DEL PROCESSO DI COSTRUZIONE DI UNA OFFERTA FORMATIVA INIZIALE, PROFESSIONALE UNIVERSITARIA E POST UNIVERSITARIA DI QUALITA'. ISTITUZIONI SOCIALI PRIVATE	3	15	1504	2	203	04.1	3	114.789,76	0,00	140.000,00	114.789,76	0,00	114.789,76	0,00	0,00	0,00	0,00	0,00
U.2.03.04.01.000	U04897	PO FSE 2007/2013 ASSE III (OB.SP.G) OB. OP. 11 PROMOZIONE DELL'INSERIMENTO LAVORATIVO DEI DETENUTI MINORI E ADULTI E DEGLI EX DETENUTI. ISTITUZIONI SOCIALI PRIVATE.	3	15	1504	2	203	04.1	3	166.751,07	0,00	166.751,07	166.751,07	0,00	166.751,07	0,00	0,00	0,00	0,00	0,00
U.2.03.04.01.000	U04730	PO FSE 2007/2013 ASSE I (OB.SP.C) OB. OP. 4 CONTRASTO AI RISCHI DI DISOCCUPAZIONE. ISTITUZIONI SOCIALI PRIVATE.	3	15	1504	2	203	04.1	3	79.470,27	0,00	79.648,60	79.470,27	0,00	79.470,27	0,00	0,00	0,00	0,00	0,00
U.2.03.04.01.000	U05018	FONDO ANNUALE IN FAVORE DEL MUSEO CIVICO FILANGIERI DI NAPOLI (ART. 6 L.R. N. 191/1/2009)	3	05	0502	2	203	08.2	8	79.909,05	0,00	79.920,05	79.909,05	0,00	79.909,05	0,00	0,00	0,00	0,00	0,00
U.2.03.04.01.000	U05076	SPESE DI INVESTIMENTO PER INTERVENTI DI SOSTEGNO ALLE BIBLIOTECHE DI ISTITUZIONI SOCIALI PRIVATE E DI TUTELA E VALORIZZAZIONE DEL PATRIMONIO BIBLIOGRAFICO DI COMPETENZA DELLA SOVRINTENDENZA AI BENI LIBRARI. (L.R. 49/74, L.R. 4/83, D.LGS. 42/04).	3	05	0502	2	203	08.2	8	65.000,00	110.000,00	175.000,00	58.498,82	0,00	58.498,82	0,00	0,00	6.501,18	0,00	6.501,18
U.2.03.04.01.000	U05080	SPESE DI INVESTIMENTO PER INTERVENTI DI SOSTEGNO E VALORIZZAZIONE DEI MUSEI DI ISTITUZIONI SOCIALI PRIVATE E DEL PATRIMONIO MUSEALE CAMPANO (L.R. 12/05).	3	05	0502	2	203	08.2	8	145.000,00	200.000,00	345.000,00	46.875,86	0,00	46.875,86	0,00	-24.476,62	73.647,52	0,00	73.647,52
U.2.03.04.01.000	U05100	ENTE AUTONOMO FESTIVAL INTERNAZIONALE DEL CINEMA PER RAGAZZI DI GIFFONI VALLE PIANA - SPESE DI INVESTIMENTO	3	05	0502	2	203	08.2	8	33.840,24	100.000,00	133.840,24	28.904,34	0,00	28.904,34	100.000,00	0,00	4.935,90	100.000,00	104.935,90
U.2.03.04.01.000	U05183	FONDO FEI - AZIONE 9/2013 CAPACITY BUILDING ALTRE IMPRESE	3	12	1204	2	203	10.7	3	0,00	161.637,62	161.637,62	0,00	156.315,96	156.315,96	156.315,96	0,00	0,00	0,00	0,00
U.2.03.04.01.000	U05202	CONTRIBUTO PER LAVORI DI RISTRUTTURAZIONE ALLA CHIESA SAN GREGORIO MAGNO DI CRISPANO (NA)	3	05	0501	2	203	08.2	8	25.000,00	0,00	25.000,00	24.692,11	0,00	24.692,11	0,00	0,00	307,89	0,00	307,89
U.2.03.04.01.000	U05206	CONTRIBUTO PER LAVORI DI RISTRUTTURAZIONE DELLA PARROCCHIA SACRO CUORE EUCHARISTICO DI CARDITO (NA)	3	05	0501	2	203	08.2	8	24.893,48	0,00	24.893,48	24.893,48	0,00	24.893,48	0,00	0,00	0,00	0,00	0,00
U.2.03.04.01.000	U05224	CONTRIBUTO STRAORDINARIO ALLA DIOCESI DI ACERRA PER LAVORI DI RESTAURO E RISANAMENTO CONSERVATIVO DI CHIESE IN PROVINCIA DI NAPOLI E CASERTA (ART. 1, COMMA 28, L.R. N. 2 DEL 21.01.2010)	3	05	0501	2	203	08.2	8	131.250,00	0,00	131.250,00	117.805,40	0,00	117.805,40	0,00	0,00	13.444,60	0,00	13.444,60
U.2.03.04.01.000	U05226	CONTRIBUTO ALLA DIOCESI DI TEANO - CALVI PER IL RIFACIMENTO ED IL RESTAURO DI EDIFICI DI CULTO. (ART. 1, COMMA 42, L.R. N. 2 DEL 21.01.2010)	3	05	0501	2	203	08.2	8	2.446,12	0,00	2.446,12	0,00	0,00	0,00	0,00	0,00	2.446,12	0,00	2.446,12
U.2.03.04.01.000	U05290	CONTRIBUTO STRAORDINARIO ALLA CHIESA MADRE NEL COMUNE DI BAIANO (AV)	3	05	0501	2	203	08.2	8	200.000,00	0,00	200.000,00	0,00	0,00	0,00	0,00	0,00	200.000,00	0,00	200.000,00
U.2.03.04.01.000	U05392	CONTRIBUTO AL COMUNE DI PELLEZZANO PER IL RIFACIMENTO DEL CAMPANILE	3	05	0501	2	203	08.2	8	100.000,00	0,00	100.000,00	0,00	0,00	0,00	0,00	0,00	100.000,00	0,00	100.000,00
U.2.03.04.01.000	U05414	FONDI DELLO STATO PER L'ATTUAZIONE DEI PROGETTI SPECIALI EX ART. 26 L. 845/78	3	15	1502	2	203	09.3	3	10.071.734,00	0,00	10.071.734,00	0,00	0,00	0,00	0,00	0,00	10.071.734,00	0,00	10.071.734,00
U.2.03.04.01.000	U05476	L.144/99 LIQUIDAZIONE CONTRIBUTI ALLE ISTITUZIONI SOCIALI PRIVATE	3	04	0402	2	203	09.1	8	0,00	687.574,12	687.574,12	0,00	676.623,92	676.623,92	676.623,92	0,00	0,00	0,00	0,00

IV Livello	Cap.	Descrizione	San	Miss.	Prog.	Tit.	Macro.	COFOG	Codice UE	Residui Iniziali (A)	Stanziamiento Competenza (B)	Stanziamiento Cassa (C)	Pagamenti Residuo (D)	Pagamenti Competenza (E)	Totale Pagamenti (F=D+E)	Impegnato (G)	Riaccertato (K)	Residui da Residui (L=A-D+K)	Residui da Comp. (M=G-E)	Residui Finali (N=L+M)
U.2.03.04.01.000	U05508	SVOLGIMENTO DEI CORSI PER CENTRALISTI TELEFONICI CIECHI AFFIDATI ALLE SEZIONI PROVINCIALI DELL'UNIONE ITALIANA CIECHI (LEGGE REGIONALE 28.2.87 N.15)	3	15	1502	2	203	09.3	8	0,00	0,00	26.000,00	0,00	0,00	0,00	0,00	0,00	0,00	0,00	0,00
U.2.03.04.01.000	U05638	FSC 2007-2013 - ART. 3, COMMA 1, DELLA LEGGE N. 1 DEL 24/01/2011 ? FINANZIAMENTO DI PERCORSI FORMATIVI DI RIQUALIFICAZIONE PROFESSIONALE NEL SETTORE DEI SERVIZI DELLE PUBLIC UTILITIES ?	3	09	0909	2	203	05.6	8	0,00	2.712.000,00	2.712.000,00	0,00	1.197.563,34	1.197.563,34	2.667.000,00	0,00	0,00	1.469.446,66	1.469.446,66
U.2.03.04.01.000	U06006	ISTITUZIONI SOCIALI PRIVATE CONTRIBUTI PER L'ACQUISTO DI ATTREZZATURE TECNICO-SPORTIVE IN CONTO CAPITALE ALLE ASSOCIAZIONI SPORTIVE E AGLI ORATORI PARROCCHIALI (L.R. N. 18 DEL 25/11/2013 ART. 14 N.1).	3	06	0601	2	203	08.1	8	483.860,00	0,00	483.860,00	310.193,00	0,00	310.193,00	0,00	0,00	173.667,00	0,00	173.667,00
U.2.03.04.01.000	U08203	PIANO AZIONE E COESIONE III - POTENZIAMENTO ISTRUZIONE TECNICA E PROFESSIONALE DI QUALITA' - FORMANDO SI APPRENDE. ISTITUZIONI SOCIALI PRIVATE	3	15	1504	2	203	04.1	8	0,00	3.440.860,16	3.440.860,16	0,00	0,00	0,00	3.440.860,16	0,00	0,00	3.440.860,16	3.440.860,16
U.2.03.04.01.000	U08225	PIANO AZIONE E COESIONE III - POTENZIAMENTO ISTRUZIONE TECNICA E PROFESSIONALE DI QUALITA' - VIAGGIANDO SI IMPARA. ISTITUZIONI SOCIALI PRIVATE	3	15	1504	2	203		8	0,00	860.215,04	860.215,04	0,00	0,00	0,00	860.215,04	0,00	0,00	860.215,04	860.215,04
U.2.03.04.01.000	U08232	PIANO AZIONE E COESIONE III - FONDAZIONE DONNAREGINA.	3	05	0503	2	203	08.2	8	5.200.000,00	0,00	5.200.000,00	5.200.000,00	0,00	5.200.000,00	0,00	0,00	0,00	0,00	0,00
U.2.03.04.01.000	U08233	PIANO AZIONE E COESIONE III - FONDAZIONE CIVES DI EBROLANO	3	05	0502	2	203	08.2	8	700.000,00	0,00	700.000,00	300.000,00	0,00	300.000,00	0,00	0,00	400.000,00	0,00	400.000,00
U.2.03.04.01.000	U08234	PIANO AZIONE E COESIONE III - FONDAZIONE CAMPANIA DEI FESTIVAL	3	05	0503	2	203	08.2	8	10.647.096,75	0,00	10.647.096,75	2.800.000,00	0,00	2.800.000,00	0,00	0,00	7.847.096,75	0,00	7.847.096,75
U.2.03.04.01.000	U08235	PIANO AZIONE E COESIONE III - FONDAZIONE MONDRAGONE DI NAPOLI	3	05	0502	2	203	08.2	8	280.000,00	0,00	280.000,00	120.000,00	0,00	120.000,00	0,00	0,00	160.000,00	0,00	160.000,00
U.2.03.04.01.000	U08236	PIANO AZIONE E COESIONE III - GIFFONI FILM FESTIVAL.	3	05	0503	2	203	08.2	8	3.080.131,01	0,00	3.080.131,01	3.009.995,93	0,00	3.009.995,93	0,00	0,00	70.135,08	0,00	70.135,08
U.2.03.04.01.000	U08240	PIANO AZIONE E COESIONE III - FONDAZIONE RAVELLO.	3	05	0503	2	203	08.2	8	4.400.000,00	0,00	4.400.000,00	2.400.000,00	0,00	2.400.000,00	0,00	0,00	2.000.000,00	0,00	2.000.000,00
U.2.03.04.01.000	U08248	PIANO AZIONE E COESIONE III - ENTE DELLE VILLE VESUVIANE PER FESTIVAL VILLE VESUVIANE	3	05	0503	2	203	08.2	8	690.000,00	0,00	690.000,00	420.000,00	0,00	420.000,00	0,00	0,00	270.000,00	0,00	270.000,00
U.2.03.04.01.000	U08251	PAC - MISURE DI SALVAGUARDIA POR FESR 07/13 FONDAZIONI GOVERNO DEL TERRITORIO	3	01	0112	2	203	01.3	8	0,00	718.587,49	718.587,49	0,00	718.587,49	718.587,49	718.587,49	0,00	0,00	0,00	0,00
U.2.03.04.01.000	U08278	PIANO AZIONE E COESIONE III - OPERAZIONI A TITOLARITA' EX LR 72/2003 A FAVORE DI ISTITUZIONI SOCIALI PRIVATE.	3	05	0503	2	203	08.2	8	0,00	1.000.000,00	1.000.000,00	0,00	490.036,90	490.036,90	985.007,39	0,00	0,00	494.970,49	494.970,49
U.2.03.04.01.000	U08285	PIANO AZIONE E COESIONE - AZIONE FORMAZIONE E LAVORO PER LO SVILUPPO LOCALE - ISTITUZIONI SOCIALI PRIVATE.	3	15	1504	2	203	04.1	3	1.176.000,00	1.000.000,00	2.176.000,00	672.000,00	0,00	672.000,00	0,00	0,00	504.000,00	0,00	504.000,00
U.2.03.04.01.000	U08287	PIANO AZIONE E COESIONE - PERCORSI FORMATIVI NEL SETTORE DELL'ENERGIA RINNOVABILE - ISTITUZIONI SOCIALI PRIVATE.	3	15	1504	2	203	04.1	3	2.325.616,94	940.670,76	3.270.270,76	2.200.780,58	145.600,00	2.346.380,58	582.400,00	0,00	124.836,36	436.800,00	561.636,36
U.2.03.04.01.000	U08290	PIANO AZIONE E COESIONE - SISTEMI DELLE IMPRESE E QUALITA' DEL LAVORO - ISTITUZIONI SOCIALI PRIVATE.	3	15	1504	2	203	04.1	3	3.036.518,78	1.279.869,00	4.316.387,78	1.429.621,19	0,00	1.429.621,19	0,00	0,00	1.606.897,59	0,00	1.606.897,59
U.2.03.04.01.000	U08308	PIANO DI AZIONE E COESIONE - MISURE DI SALVAGUARDIA DELLA SPESA DEL POR FESR 2007/2013 - IST. SOCIALI PRIVATE - POLITICHE SOCIALI E SOCIO SANITARIE	3	01	0112	2	203	01.3	8	0,00	1.608.051,80	1.608.051,80	0,00	162.732,21	162.732,21	162.732,21	0,00	0,00	0,00	0,00
U.2.03.04.01.000	U08310	PIANO DI AZIONE E COESIONE - MISURE DI SALVAGUARDIA DELLA SPESA DEL POR FESR 2007/2013 - IST. SOCIALI PRIVATE - LAVORI PUBBLICI E PROT. CIV.	3	01	0112	2	203	01.3	8	0,00	1.207.906,66	1.207.906,66	0,00	888.464,40	888.464,40	1.164.281,47	0,00	0,00	275.817,07	275.817,07
U.2.03.04.01.000	U08420	POC 2014/2020 - DEL CIPE 12/2016 - ART. 1, CO. 804 L. 208/2015 - IST. SOCIALI PRIVATE - SANITA'	3	01	0112	2	203	01.3	8	0,00	62.700,00	62.700,00	0,00	0,00	0,00	0,00	0,00	0,00	0,00	0,00
U.2.03.04.01.000	U08430	POC 2014/2020 - DEL CIPE 12/2016 - ART. 1, CO. 804 L. 208/2015 - IST. SOCIALI PRIVATE - LL.PP. E PROT. CIV.	3	01	0112	2	203	01.3	8	0,00	841.156,13	841.156,13	0,00	0,00	0,00	825.590,02	0,00	0,00	825.590,02	825.590,02
U.2.03.04.01.000	U08436	POC 2014/2020 - DEL CIPE 12/2016 - ART. 1, CO. 804 L. 208/2015 - IST. SOCIALI PRIVATE - GOVERNO DEL TERRITORIO	3	01	0112	2	203	01.3	8	0,00	3.037.303,61	3.037.303,61	0,00	1.038.361,07	1.038.361,07	3.037.303,61	0,00	0,00	1.998.942,54	1.998.942,54
U.2.03.04.01.000	U08446	POC 2014/2020 - DEL CIPE 12/2016 - ART. 1, CO. 804 L. 208/2015 - IST. SOCIALI PRIVATE - POLITICHE SOCIALI E CULTURALI	3	01	0112	2	203	01.3	8	0,00	412.718,30	412.718,30	0,00	0,00	0,00	378.368,07	0,00	0,00	378.368,07	378.368,07
U.2.03.04.01.000	U08466	POC 2014/2020 - DEL CIPE 11/2016 - INTERVENTI FSE - LAVORO E FORMAZIONE PROF.LE - IST. SOCIALI PRIVATE	3	15	1504	2	203	04.1	8	0,00	764.203,66	764.203,66	0,00	0,00	0,00	764.203,66	0,00	0,00	764.203,66	764.203,66
U.2.03.04.01.000	U08476	POC 2014/2020 - DEL CIPE 11/2016 - IST. SOCIALI PRIVATE - GOVERNO DEL TERRITORIO	3	08	0803	2	203	06.6	8	0,00	1.947.151,73	1.947.151,73	0,00	0,00	0,00	842.049,78	0,00	0,00	842.049,78	842.049,78
U.2.03.04.01.000	U08484	POC 2014/2020 - DEL CIPE 11/2016 - IST. SOCIALI PRIVATE - Politiche Sociali e Socio Sanitarie	3	12	1210	2	203	10.9	8	0,00	332.973,58	332.973,58	0,00	0,00	0,00	0,00	0,00	0,00	0,00	0,00
U.2.03.04.01.000	U08490	POC 2014/2020 - DEL CIPE 11/2016 BENI E ATTIVITA' CULTURALI - ISTITUZIONI SOCIALI PRIVATE	3	05	0503	2	203		8	0,00	7.680.000,00	7.680.000,00	0,00	7.288.567,99	7.288.567,99	7.680.000,00	0,00	0,00	391.432,01	391.432,01
U.2.03.04.01.000	U08522	POC 2014/2020 - DEL CIPE 11/2016 - IST. SOCIALI PRIVATE LL.PP. E PROT. CIVILE	3	08	0803	2	203		8	0,00	3.100.000,00	3.100.000,00	0,00	1.731.481,95	1.731.481,95	2.455.971,93	0,00	0,00	724.489,98	724.489,98
U.2.03.04.01.000	U08604	POR FSE 2014-2020 - ASSE I - OBIETTIVO SPECIFICO 1 - AZIONE 8.5.1 - MISURE DI POLITICA ATTIVA - ISTITUZIONI SOCIALI PRIVATE	3	15	1504	2	203	04.1	3	0,00	2.196.478,88	2.196.478,88	0,00	0,00	0,00	0,00	0,00	0,00	0,00	0,00
U.2.03.04.01.000	U08616	POR FSE 2014-2020 - ASSE I - OBIETTIVO SPECIFICO 1 - AZIONE 8.5.5 - AZIONI DI QUALIFICAZIONE E RIQUALIFICAZIONE DEI DISOCCUPATI DI LUNGA DURATA - ISTITUZIONI SOCIALI PRIVATE	3	15	1504	2	203	04.1	3	0,00	4.169.174,51	4.169.174,51	0,00	0,00	0,00	0,00	0,00	0,00	0,00	0,00
U.2.03.04.01.000	U08622	POR FSE 2014-2020 - ASSE I - OBIETTIVO SPECIFICO 2 - AZIONE 8.1.1 - MISURE DI POLITICA ATTIVA - ISTITUZIONI SOCIALI PRIVATE	3	15	1504	2	203	04.1	3	0,00	1.202.788,05	1.202.788,05	0,00	0,00	0,00	0,00	0,00	0,00	0,00	0,00

n. 100 del 29 Dicembre 2018

PARTE I  Atti della Regione

CAPITOLI DI BILANCIO SECONDO IL PIANO DEI CONTI - PARTE SPESA

IV Livello	Cap.	Descrizione	San	Miss.	Prog.	Tit.	Macro.	COFOG	Codice UE	Residui Iniziali (A)	Stanziamiento Competenza (B)	Stanziamiento Cassa (C)	Pagamenti Residuo (D)	Pagamenti Competenza (E)	Totale Pagamenti (F=D+E)	Impegnato (G)	Riaccortato (K)	Residui da Residui (L=A-D+K)	Residui da Comp. (M=G-E)	Residui Finali (N=L+M)
U.2.03.04.01.000	U08626	POR FSE 2014-2020 - ASSE I - OBIETTIVO SPECIFICO 2 - AZIONE 8.1.3 - PERCORSI DI FORMAZIONE PER I GIOVANI ASSUNTI CON CONTRATTO DI APPRENDISTATO - ISTITUZIONI SOCIALI PRIVATE	3	15	1504	2	203	04.1	3	0,00	1.202.750,50	1.202.750,50	0,00	0,00	0,00	0,00	0,00	0,00	0,00	0,00
U.2.03.04.01.000	U08630	POR FSE 2014-2020 - ASSE I - OBIETTIVO SPECIFICO 2 - AZIONE 8.1.4 - PERCORSI DI APPRENDISTATO DI ALTA FORMAZIONE E RICERCA E CAMPAGNE INFORMATIVE PER LA PROMOZIONE - ISTITUZIONI SOCIALI PRIVATE	3	15	1504	2	203	04.1	3	0,00	1.002.292,10	1.002.292,10	0,00	0,00	0,00	0,00	0,00	0,00	0,00	0,00
U.2.03.04.01.000	U08648	POR FSE 2014-2020 - ASSE I - OBIETTIVO SPECIFICO 3 - AZIONE 8.2.2 - MISURE DI POLITICA ATTIVA - ISTITUZIONI SOCIALI PRIVATE	3	15	1504	2	203	04.1	3	0,00	1.358.850,41	1.358.850,41	0,00	0,00	0,00	0,00	0,00	0,00	0,00	0,00
U.2.03.04.01.000	U08662	POR FSE 2014-2020 - ASSE I - OBIETTIVO SPECIFICO 3 - AZIONE 8.2.6 - CAMPAGNE DI INFORMAZIONE E ANIMAZIONE TERRITORIALE - ISTITUZIONI SOCIALI PRIVATE	3	15	1504	2	203	04.1	3	0,00	160.175,18	160.175,18	0,00	0,00	0,00	0,00	0,00	0,00	0,00	0,00
U.2.03.04.01.000	U08672	POR FSE 2014-2020 - ASSE I - OBIETTIVO SPECIFICO 4 - AZIONE 8.6.1 - AZIONI INTEGRATE DI POLITICHE ATTIVE E POLITICHE PASSIVE - ISTITUZIONI SOCIALI PRIVATE	3	15	1504	2	203	04.1	3	0,00	2.080.868,80	2.080.868,80	0,00	0,00	0,00	0,00	0,00	0,00	0,00	0,00
U.2.03.04.01.000	U08678	POR FSE 2014-2020 - ASSE I - OBIETTIVO SPECIFICO 4 - AZIONE 8.6.2 - PERCORSI DI SOSTEGNO ALLA CREAZIONE D'IMPRESA E AL LAVORO AUTONOMO - ISTITUZIONI SOCIALI PRIVATE	3	15	1504	2	203	04.1	3	0,00	1.387.208,30	1.387.208,30	0,00	0,00	0,00	0,00	0,00	0,00	0,00	0,00
U.2.03.04.01.000	U08682	POR FSE 2014-2020 - ASSE I - OBIETTIVO SPECIFICO 4 - AZIONE 8.6.3 - MISURE INTEGRATE TRA SVILUPPO LOCALE E OCCUPAZIONE - ISTITUZIONI SOCIALI PRIVATE	3	15	1504	2	203	04.1	3	0,00	1.249.174,83	1.249.174,83	0,00	0,00	0,00	0,00	0,00	0,00	0,00	0,00
U.2.03.04.01.000	U08706	POR FSE 2014-2020 - ASSE II - OBIETTIVO SPECIFICO 6 - AZIONE 9.1.2 - SERVIZI SOCIALI INNOVATIVI DI SOSTEGNO A NUCLEI FAMILIARI MULTIPROBLEMATICI - ISTITUZIONI SOCIALI PRIVATE	3	12	1210	2	203	10.9	3	0,00	3.848.722,74	3.848.722,74	0,00	0,00	0,00	0,00	0,00	0,00	0,00	0,00
U.2.03.04.01.000	U08716	POR FSE 2014-2020 - ASSE II - OBIETTIVO SPECIFICO 7 - AZIONE 9.2.1 - INTERVENTI DI PRESA IN CARICO MULTI PROFESSIONALE FINALIZZATI ALL'INCLUSIONE LAVORATIVA - ISTITUZIONI SOCIALI PRIVATE	3	12	1210	2	203	10.9	3	0,00	1.058.420,44	1.058.420,44	0,00	0,00	0,00	0,00	0,00	0,00	0,00	0,00
U.2.03.04.01.000	U08724	POR FSE 2014-2020 - ASSE II - OBIETTIVO SPECIFICO 7 - AZIONE 9.2.3 - PROGETTI INTEGRATI DI INCLUSIONE ATTIVA RIVOLTI ALLE VITTIME DI VIOLENZA, DI TRATTA E SFRUTTAMENTO - ISTITUZIONI SOCIALI PRIVATE	3	12	1210	2	203	10.9	3	0,00	1.058.420,44	1.058.420,44	0,00	0,00	0,00	0,00	0,00	0,00	0,00	0,00
U.2.03.04.01.000	U08730	POR FSE 2014-2020 - ASSE II - OBIETTIVO SPECIFICO 8 - AZIONE 9.7.1 - PROMOZIONE DI PROGETTI E DI PARTENARIATI TRA PUBBLICO, PRIVATO E PRIVATO SOCIALE - ISTITUZIONI SOCIALI PRIVATE	3	12	1210	2	203	10.9	3	0,00	3.472.283,84	3.472.283,84	0,00	0,00	0,00	0,00	0,00	0,00	0,00	0,00
U.2.03.04.01.000	U08734	POR FSE 2014-2020 - ASSE II - OBIETTIVO SPECIFICO 8 - AZIONE 9.7.3 - RAFFORZAMENTO DELLE IMPRESE SOCIALI E DELLE ORGANIZZAZIONI DEL TERZO SETTORE - ISTITUZIONI SOCIALI PRIVATE	3	12	1210	2	203	10.9	3	0,00	2.225.813,33	2.225.813,33	0,00	0,00	0,00	0,00	0,00	0,00	0,00	0,00
U.2.03.04.01.000	U08740	POR FSE 2014-2020 - ASSE II - OBIETTIVO SPECIFICO 9 - AZIONE 9.3.3 - IMPLEMENTAZIONE DI BUONI SERVIZI - ISTITUZIONI SOCIALI PRIVATE	3	12	1210	2	203	10.9	3	0,00	290.640,29	290.640,29	0,00	0,00	0,00	0,00	0,00	0,00	0,00	0,00
U.2.03.04.01.000	U08748	POR FSE 2014-2020 - ASSE II - OBIETTIVO SPECIFICO 9 - AZIONE 9.3.4 - SOSTEGNO A FORME DI EROGAZIONE E FRUIZIONE FLESSIBILE DEI SERVIZI PER LA PRIMA INFANZIA - ISTITUZIONI SOCIALI PRIVATE	3	12	1210	2	203	10.9	3	0,00	383.796,93	383.796,93	0,00	0,00	0,00	0,00	0,00	0,00	0,00	0,00
U.2.03.04.01.000	U08754	POR FSE 2014-2020 - ASSE II - OBIETTIVO SPECIFICO 9 - AZIONE 9.3.6 - IMPLEMENTAZIONE DI BUONI SERVIZI PER SERVIZI A PERSONE CON LIMITAZIONE NELL'AUTONOMIA - ISTITUZIONI SOCIALI PRIVATE	3	12	1210	2	203	10.9	3	0,00	363.300,36	363.300,36	0,00	0,00	0,00	0,00	0,00	0,00	0,00	0,00
U.2.03.04.01.000	U08762	POR FSE 2014-2020 - ASSE II - OBIETTIVO SPECIFICO 9 - AZIONE 9.3.7 - FORMAZIONE DEGLI ASSISTENTI FAMILIARI E CREAZIONE DI REGISTRI DI ACCREDITAMENTO - ISTITUZIONI SOCIALI PRIVATE	3	12	1210	2	203	10.9	3	0,00	479.556,48	479.556,48	0,00	0,00	0,00	0,00	0,00	0,00	0,00	0,00
U.2.03.04.01.000	U08772	POR FSE 2014-2020 - ASSE II - OBIETTIVO SPECIFICO 9 - AZIONE 9.3.10 - PERCORSO DI DEFINIZIONE DELLA DENOMINAZIONE DEI CONTENUTI DELLE PROFESSIONI SOCIALI - ISTITUZIONI SOCIALI PRIVATE	3	12	1210	2	203	10.9	3	0,00	307.763,95	307.763,95	0,00	0,00	0,00	0,00	0,00	0,00	0,00	0,00
U.2.03.04.01.000	U08778	POR FSE 2014-2020 - ASSE II - OBIETTIVO SPECIFICO 10 - AZIONE 9.4.2 - SERVIZI DI PROMOZIONE E ACCOMPAGNAMENTO ALL'ABITARE ASSISTITO - ISTITUZIONI SOCIALI PRIVATE	3	12	1210	2	203	10.9	3	0,00	2.339.390,29	2.339.390,29	0,00	0,00	0,00	0,00	0,00	0,00	0,00	0,00
U.2.03.04.01.000	U08784	POR FSE 2014-2020 - ASSE II - OBIETTIVO SPECIFICO 11 - AZIONE 9.6.2 - AZIONI INTEGRATE DI PREVENZIONE E CONTRASTO AI FENOMENI DEL RACKET E DELL'USURA - ISTITUZIONI SOCIALI PRIVATE	3	12	1210	2	203	10.9	3	0,00	295.864,91	295.864,91	0,00	0,00	0,00	0,00	0,00	0,00	0,00	0,00
U.2.03.04.01.000	U08790	POR FSE 2014-2020 - ASSE II - OBIETTIVO SPECIFICO 11 - AZIONE 9.6.3 - AZIONI DI AGGREGAZIONE E PROMOZIONE SOCIALE ED ECONOMICA - ISTITUZIONI SOCIALI PRIVATE	3	12	1210	2	203	10.9	3	0,00	295.864,91	295.864,91	0,00	0,00	0,00	0,00	0,00	0,00	0,00	0,00
U.2.03.04.01.000	U08796	POR FSE 2014-2020 - ASSE II - OBIETTIVO SPECIFICO 11 - AZIONE 9.6.4 - PROMOZIONE DI NETWORKING, SERVIZI E AZIONI DI SUPPORTO PER LA GESTIONE DI BENI CONFISCATI ALLE MAFIE - ISTITUZIONI SOCIALI PRIVATE	3	12	1210	2	203	10.9	3	0,00	295.864,91	295.864,91	0,00	0,00	0,00	0,00	0,00	0,00	0,00	0,00
U.2.03.04.01.000	U08802	POR FSE 2014-2020 - ASSE II - OBIETTIVO SPECIFICO 11 - AZIONE 9.6.5 - SOSTEGNO ALLA FUNZIONE EDUCATIVA DELLA FAMIGLIA; AZIONI DI EDUCAZIONE ALLA LEGALITÀ PRESSO SCUOLE - ISTITUZIONI SOCIALI PRIVATE	3	12	1210	2	203	10.9	3	0,00	1.908.805,84	1.908.805,84	0,00	0,00	0,00	0,00	0,00	0,00	0,00	0,00
U.2.03.04.01.000	U08830	POR FSE 2014-2020 - ASSE III - OBIETTIVO SPECIFICO 12 - AZIONE 10.1.7 - PERCORSI FORMATIVI DI IFP, ACCOMPAGNATI DA AZIONI DI COMUNICAZIONE E DI ADEGUAMENTO DELL'OFFERTA - ISTITUZIONI SOCIALI PRIVATE	3	15	1504	2	203	04.1	3	0,00	3.247.820,74	3.247.820,74	0,00	0,00	0,00	0,00	0,00	0,00	0,00	0,00

n. 100 del 29 Dicembre 2018

PARTE I  Atti della Regione

CAPITOLI DI BILANCIO SECONDO IL PIANO DEI CONTI - PARTE SPESA

IV Livello	Cap.	Descrizione	San	Miss.	Prog.	Tit.	Macro.	COFOG	Codice UE	Residui Iniziali (A)	Stanziamento Competenza (B)	Stanziamento Cassa (C)	Pagamenti Residuo (D)	Pagamenti Competenza (E)	Totale Pagamenti (F=D+E)	Impegnato (G)	Riaccortato (K)	Residui da Residui (L=A-D+K)	Residui da Comp. (M=G-E)	Residui Finali (N=L+M)	
U.2.03.04.01.000	U08836	POR FSE 2014-2020 - ASSE III -OBIETTIVO SPECIFICO 13 - AZIONE 10.3.6 -ALFABETIZZAZIONE E INCLUSIONE DIGITALE PER STIMOLARE L'UTILIZZO DEL WEB- ISTITUZIONI SOCIALI PRIVATE	3	15	1504	2	203	04.1	3	0,00	754.620,58	754.620,58	0,00	0,00	0,00	0,00	0,00	0,00	0,00	0,00	
U.2.03.04.01.000	U08844	POR FSE 2014-2020 - ASSE III -OBIETTIVO SPECIFICO 14 - AZIONE 10.4.1 -INTERVENTI FORMATIVI STRETTAMENTE COLLEGATI ALLE ESIGENZE DI INSERIMENTO E REINSERIMENTO LAVORATIVO - ISTITUZIONI SOCIALI PRIVATE	3	15	1504	2	203	04.1	3	0,00	1.041.730,22	1.041.730,22	0,00	0,00	0,00	0,00	0,00	0,00	0,00	0,00	
U.2.03.04.01.000	U08848	POR FSE 2014-2020 - ASSE III -OBIETTIVO SPECIFICO 14 - AZIONE 10.4.2 -AZIONI DI AGGIORNAMENTO DELLE COMPETENZE RIVOLTE A TUTTA LA FORZA LAVORO - ISTITUZIONI SOCIALI PRIVATE	3	15	1504	2	203	04.1	3	0,00	694.449,25	694.449,25	0,00	0,00	0,00	0,00	0,00	0,00	0,00	0,00	
U.2.03.04.01.000	U08852	POR FSE 2014-2020 - ASSE III -OBIETTIVO SPECIFICO 14 - AZIONE 10.4.3 -INTERVENTI FORMATIVI PER ELEVARE LE COMPETENZE A RAFFORZAMENTO DEGLI OT 4 E 6 - ISTITUZIONI SOCIALI PRIVATE	3	15	1504	2	203	04.1	3	0,00	265.024,28	265.024,28	0,00	0,00	0,00	0,00	0,00	0,00	0,00	0,00	
U.2.03.04.01.000	U08856	POR FSE 2014-2020 - ASSE III -OBIETTIVO SPECIFICO 14 - AZIONE 10.4.4 -INTERVENTI FORMATIVI MIRATI ALLA QUALIFICAZIONE DI NUOVE FIGURE PROFESSIONALI DELLA GREEN ECONOMY - ISTITUZIONI SOCIALI PRIVATE	3	15	1504	2	203	04.1	3	0,00	265.024,28	265.024,28	0,00	0,00	0,00	0,00	0,00	0,00	0,00	0,00	
U.2.03.04.01.000	U08880	POR FSE 2014-2020 - ASSE III -OBIETTIVO SPECIFICO 15 - AZIONE 10.6.2 -AZIONI FORMATIVE PROFESSIONALIZZANTI CONNESSE CON I FABBISOGNI DEI SISTEMI PRODUTTIVI LOCALI - ISTITUZIONI SOCIALI PRIVATE	3	15	1504	2	203	04.1	3	0,00	764.266,03	764.266,03	0,00	0,00	0,00	0,00	0,00	0,00	0,00	0,00	
U.2.03.04.01.000	U08882	POR FSE 2014-2020 - ASSE III -OBIETTIVO SPECIFICO 15 - AZIONE 10.6.6 -STAGE/TIROCINI, PERCORSI DI ALTERNANZA E AZIONI LABORATORIALI - ISTITUZIONI SOCIALI PRIVATE	3	15	1504	2	203	04.1	3	0,00	1.157.978,83	1.157.978,83	0,00	0,00	0,00	0,00	0,00	0,00	0,00	0,00	
U.2.04.01.02.000	U00065	SUCCESSIONE NEI DEBITI DELL' ISVE	3	14	1401	2	204	04.4	8	123.358,71	0,00	123.358,71	0,00	0,00	0,00	0,00	0,00	123.358,71	0,00	123.358,71	
U.2.04.16.02.000	U01036	FONDO PER I PROGRAMMI DI RIPIANO DI EVENTUALI DISAVANZI DI GESTIONE PRODOTTI DAL SISTEMA SANITARIO REGIONALE DA ATTUARSI ANCHE CON LE MODALITA' E GLI STRUMENTI PREVISTI DALL'ART. 6 DELLA L.R. N. 29/2003 - RATA CARTOLARIZZAZIONE	4	13	1304	2	204	07.1	8	27.384.281,55	143.086.440,19	170.470.721,74	0,00	143.086.440,19	143.086.440,19	143.086.440,19	143.086.440,19	0,00	27.384.281,55	0,00	27.384.281,55
U.2.04.16.02.000	U01038	FONDO COPERTURA DISAVANZI SANITA'	4	13	1304	2	204	07.1	8	98.000,00	0,00	19.814.000,00	0,00	0,00	0,00	0,00	0,00	98.000,00	0,00	98.000,00	
U.2.04.21.02.000	U01099	RISTORO ONERI DI CONVENZIONE AI COMUNI (ART. 18, COMMA 5, DELLA L.R. 54/85 E S.S.M.I.I.)	3	09	0902	2	204	05.1	8	0,00	20.000,00	20.000,00	0,00	0,00	0,00	0,00	0,00	0,00	0,00	0,00	
U.2.04.21.02.000	U01294	SPESA PER LA REDAZIONE DEL PIANO FORESTALE GENERALE PER LA REDAZIONE DEI PIANI DI ASSESTAMENTO DEI BOSCHI, PER L'INVENTARIO FORESTALE REGIONALE, PER LA GIORNATA DELLA MONTAGNA, PER LA VALORIZZAZIONE DELLE FORESTE DEMANIALI, PER STUDI ED INDAGINI IN MATERIA FORESTALE E PER ULTERIORI ADEMPIMENTI DERIVANTI DALLA L.R. 11/96	3	09	0905	2	204	05.4	8	145.217,25	0,00	145.217,25	0,00	0,00	0,00	0,00	-145.217,25	0,00	0,00	0,00	
U.2.04.21.03.000	U08202	PIANO AZIONE E COESIONE III - MISURE INNOVATIVE E SPERIMENTALI DI TUTELA DELL'OCCUPAZIONE E POLITICHE ATTIVE DEL LAVORO COLLEGATE AD AMMORTIZZATORI SOCIALI IN DEROGA	3	15	1504	2	204	04.1	8	932.644,00	16.100.000,00	17.032.644,00	929.951,00	2.043.060,00	2.973.001,00	2.045.743,00	0,00	2.693,00	2.693,00	5.386,00	
U.2.04.24.01.000	U04408	PARTICIPAZIONE DELLA REGIONE A FONDAZIONI, ASSOCIAZIONI, PROGRAMMI PLURIENNALI	3	07	0701	2	204	04.7	8	12.991,40	0,00	18.114,11	12.991,40	0,00	12.991,40	0,00	0,00	0,00	0,00	0,00	
U.2.05.02.01.000	U00901	FONDO PLURIENNALE VINCOLATO PROGETTO CONTI PUBBLICI TERRITORIALI - SPESE INVESTIMENTI -	3	01	0111	2	205	01.3	8	0,00	60.000,00	0,00	0,00	0,00	0,00	0,00	0,00	0,00	0,00	0,00	
U.2.05.02.01.000	U01274	FPV relativo alle spese per la realizzazione di interventi per la mitigazione del rischio sismico e microzonazione sismica (capitolo 1230)	3	11	1101	2	205	03.2	8	0,00	25.667.003,18	0,00	0,00	0,00	0,00	0,00	0,00	0,00	0,00	0,00	
U.2.05.02.01.000	U01718	FONDO PLURIENNALE VINCOLATO CONCERNENTE GLI INTERVENTI DI BONIFICA DELL'EX SIN AREE DEL LITORALE VESUVIANO DI CUI ALL'ACCORDO DI PROGRAMMA DELL'8/4/2009 (CAP. DI SPESA 17)	3	09	0909	2	205	05.6	8	0,00	5.712.727,00	0,00	0,00	0,00	0,00	0,00	0,00	0,00	0,00	0,00	
U.2.05.02.01.000	U02022	FONDO PLURIENNALE VINCOLATO RELATIVO ALLE SPESE DI CUI ALLA LEGGE 208/98 - APQ "INFRASTRUTTURE PER LA VIABILITA' NELLA GIONE CAMPANIA STIPULATO IL 20.10.2002" E SUCCESS	3	10	1005	2	205	04.5	8	0,00	11.000.000,00	0,00	0,00	0,00	0,00	0,00	0,00	0,00	0,00	0,00	
U.2.05.02.01.000	U02285	FONDO PLURIENNALE VINCOLATO CONCERNENTE L'APQ SICUREZZA PER LO SVILUPPO DELLA REGIONE CAMPANIA G. SANI, I ATTO INTEGRATIVO - IMPRESE (CAPITOLO 2279)	3	03	0303	2	202	03.6	8	0,00	423.974,06	0,00	0,00	0,00	0,00	0,00	0,00	0,00	0,00	0,00	
U.2.05.02.01.000	U02451	FONDO PLURIENNALE VINCOLATO CONCERNENTE IL FONDO REGIONALE PER LE POLITICHE DELLA CASA (CAP.2401).	3	08	0802	2	205	06.1	8	0,00	0,00	0,00	0,00	0,00	0,00	0,00	0,00	0,00	0,00	0,00	
U.2.05.02.01.000	U02455	FONDO PLURIENNALE VINCOLATO CONCERNENTE IL FONDO PER GLI INTERVENTI DI MANUTENZIONE E DI RECUPERO DI ALLOGGI ABITATIVI PRIVI DI SOGGETTI ASSEGNATARI, CONTRIBUTI AGU INVE	3	08	0802	2	205	06.1	8	0,00	0,00	0,00	0,00	0,00	0,00	0,00	0,00	0,00	0,00	0,00	
U.2.05.02.01.000	U02513	FONDO PLURIENNALE V'NCOLATO CONCERNENTE L' A.P.Q. "OPERE DI RISANAME'O AMBIENTALE" DEL 29/01/2014 - DELIBERA CIPE 15DEL 21 DICEMBRE 2012 - MESSA IN SICUREZZA DEL TERR	3	09	0909	2	205	05.6	8	0,00	1.415.008,14	0,00	0,00	0,00	0,00	0,00	0,00	0,00	0,00	0,00	
U.2.05.02.01.000	U02515	FONDO PLURIENNALE VINCOLATO CONCERNENTE L' A.P.Q. DEL 29/01/14 - DELIBERA CIPE 196 DEL 21 DICEMBRE 2012 - RIQUALIFICAZIONE AMBIENTALE FINALIZZATA ALLA FRUIZIONE ED AL RIU	3	09	0909	2	205	05.6	8	0,00	420.362,27	0,00	0,00	0,00	0,00	0,00	0,00	0,00	0,00	0,00	
U.2.05.02.01.000	U02591	FONDO PLURIENNALE VINCOLATO CONCERNENTE GLI INTERVENTI DI COMPENSAZIONE AMBIENTALE E BONIFICA DI CUI ALL'ACCORDO DI PROGRAMMA DELL'8/4/2009 (CAP. DI SPESA 2592)	3	09	0909	2	205	05.6	8	0,00	4.565.000,00	0,00	0,00	0,00	0,00	0,00	0,00	0,00	0,00	0,00	

n. 100 del 29 Dicembre 2018

PARTE I  Atti della Regione

CAPITOLI DI BILANCIO SECONDO IL PIANO DEI CONTI - PARTE SPESA

IV Livello	Cap.	Descrizione	San	Miss.	Prog.	Tit.	Macro.	COFOG	Codice UE	Residui Iniziali (A)	Stanziamento Competenza (B)	Stanziamento Cassa (C)	Pagamenti Residuo (D)	Pagamenti Competenza (E)	Totale Pagamenti (F=D+E)	Impegnato (G)	Riaccertato (K)	Residui da Residui (L=A-D+K)	Residui da Comp. (M=G-E)	Residui Finali (N=L+M)
U.2.05.02.01.000	U03532	FONDO PLURIENNALE VINCOLATO PER LE ATTIVITÀ DEL LABORATORIO FITOPATOLOGICO REGIONALE E DEL CENTRO AGRONOMETOROLOGICO (CAPITOLO 3674)	3	16	1601	2	205	04.2	8	0,00	127.000,00	0,00	0,00	0,00	0,00	0,00	0,00	0,00	0,00	0,00
U.2.05.02.01.000	U04189	FONDO PLURIENNALE VINCOLATO CONCERNENTE IL FONDO UNICO PER LE ATTIVITÀ PRODUTTIVE CONFERITE A REGIONE IN MATERIA DI INDUSTRIA, ARTIGIANATO ED ENERGIA (ART. 19 CO. 6 D.LG.	3	14	1401	2	205	04.4	8	0,00	648.554,16	0,00	0,00	0,00	0,00	0,00	0,00	0,00	0,00	0,00
U.2.05.02.01.000	U04843	FONDO PLURIENNALE VINCOLATO CONCERNENTE LE SPESE PER INTERVENTI DI ADEGUAMENTO SISMICO E STRUTTURALE DI EDIFICI SCOLASTICI (DPCM 12/1/2010 - OPCM 3728/2008)	3	04	0403	2	205	09.8	8	0,00	6.306.196,02	0,00	0,00	0,00	0,00	0,00	0,00	0,00	0,00	0,00
U.2.05.02.01.000	U05457	FONDO PLURIENNALE VINCOLATO CONCERNENTE I FONDI DEL MLPS PER L'ATTUAZIONE DEI PROGETTI L'OBBLIGO FORMATIVO - L. 144/99 (CAPITOLO 5447)	3	04	0402	2	205	09.1	8	0,00	1.186.892,00	0,00	0,00	0,00	0,00	0,00	0,00	0,00	0,00	0,00
U.2.05.02.01.000	U05459	FONDO PLURIENNALE VINCOLATO CONCERNENTE I FONDI DEL MLPS PER L'ATTUAZIONE DEI PROGETTI L'OBBLIGO FORMATIVO - L. 144/99 (CAPITOLO 5449)	3	04	0402	2	205	09.1	8	0,00	2.106.000,00	0,00	0,00	0,00	0,00	0,00	0,00	0,00	0,00	0,00
U.2.05.02.01.000	U06504	FONDO PLURIENNALE VINCOLATO DI SPESA DA RIACCERTAMENTO RESIDUI DI PARTE CAPITALE	3	20	2003	2	205	01.1	8	0,00	76.638.906,12	0,00	0,00	0,00	0,00	0,00	0,00	0,00	0,00	0,00
U.2.05.04.02.000	U00422	RESTITUZIONE AD AMMINISTRAZIONI LOCALI DI SOMME VERSATE A TITOLO DI ACCONTO PER L'ACQUISTO DI BENI IMMOBILI REGIONALI	3	01	0105	2	205	01.3	8	0,00	523.445,00	623.445,00	0,00	0,00	0,00	0,00	0,00	0,00	0,00	0,00
U.2.05.04.04.000	U00391	RESTITUZIONE A FAMIGLIE DI SOMME VERSATE A TITOLO DI ACCONTO PER L'ACQUISTO DI BENI IMMOBILI REGIONALI	3	01	0105	2	205	01.3	8	0,00	581.654,37	581.654,37	0,00	0,00	0,00	0,00	0,00	0,00	0,00	0,00
U.2.05.04.05.000	U00392	RESTITUZIONE AD IMPRESE DI SOMME VERSATE A TITOLO DI ACCONTO PER L'ACQUISTO DI BENI IMMOBILI REGIONALI	3	01	0105	2	205	01.3	8	0,00	394.993,80	394.993,80	0,00	0,00	0,00	0,00	394.993,80	0,00	394.993,80	394.993,80
U.2.05.99.99.000	U00131	SOMME A DISPOSIZIONE DEL DATORE DI LAVORO PER INTERVENTI URGENTI SUGLI IMMOBILI ADIBITI AD UFFICI DELLA G.R.C., AL FINE DI GARANTIRE LA TUTELA DELL'INCOLUMITÀ FISICA DEI LAVORATORI E LA SICUREZZA DEI LUOGHI DI LAVORO	3	01	0110	2	205	01.3	8	240.701,07	1.595.000,00	2.122.234,30	184.664,07	61.705,50	246.369,57	133.549,24	-56.037,00	0,00	71.843,74	71.843,74
U.2.05.99.99.000	U00928	REISCRIZIONE PER PAGAMENTI SU RIENTRI FINANZIARI POR 2000/2006 CADUTI IN PERENZIONE AMMINISTRATIVA AI SENSI DELL'ART.42 DELLA L.R. 7/2002	3	01	0112	2	205	01.3	8	276.280,57	0,00	276.280,57	0,00	0,00	0,00	0,00	0,00	276.280,57	0,00	276.280,57
U.2.05.99.99.000	U00959	REISCRIZIONE PER PAGAMENTO SOMME COLPITE DA PERENZIONE AMMINISTRATIVA AI SENSI DELL'ART.42 LEGGE REGIONALE 7/2002 PARTE CAPITALE	3	14	1403	2	205	04.8	8	32.448,27	0,00	32.448,27	0,00	0,00	0,00	0,00	0,00	32.448,27	0,00	32.448,27
U.2.05.99.99.000	U00967	REISCRIZIONE PER PAGAMENTO SOMME COLPITE DA PERENZIONE AMMINISTRATIVA AI SENSI DELL'ART.42 LEGGE REGIONALE 7/2002 PARTE CAPITALE	3	01	0105	2	205	01.3	8	428.572,25	0,00	428.572,25	428.518,25	0,00	428.518,25	0,00	-54,00	0,00	0,00	0,00
U.2.05.99.99.000	U00971	REISCRIZIONE PER PAGAMENTO SOMME COLPITE DA PERENZIONE AMMINISTRATIVA AI SENSI DELL'ART.42 LEGGE REGIONALE 7/2002 PARTE CAPITALE	3	14	1401	2	205	04.4	8	2.329.312,93	0,00	2.329.312,93	273.795,84	0,00	273.795,84	0,00	0,00	2.055.517,09	0,00	2.055.517,09
U.2.05.99.99.000	U00975	REISCRIZIONE PER PAGAMENTO SOMME COLPITE DA PERENZIONE AMMINISTRATIVA AI SENSI DELL'ART.42 LEGGE REGIONALE 7/2002 PARTE CAPITALE	3	10	1002	2	205	04.5	8	5.127.786,39	0,00	5.127.786,39	347.444,51	0,00	347.444,51	0,00	-472.146,46	4.308.195,42	0,00	4.308.195,42
U.2.05.99.99.000	U00977	REISCRIZIONE PER PAGAMENTO SOMME COLPITE DA PERENZIONE AMMINISTRATIVA AI SENSI DELL'ART.42 LEGGE REGIONALE 7/2002 PARTE CAPITALE	3	08	0801	2	205	06.2	8	7.244,65	0,00	7.244,65	0,00	0,00	0,00	0,00	0,00	7.244,65	0,00	7.244,65
U.2.05.99.99.000	U00981	REISCRIZIONE PER PAGAMENTO SOMME COLPITE DA PERENZIONE AMMINISTRATIVA AI SENSI DELL'ART.42 LEGGE REGIONALE 7/2002 PARTE CAPITALE	3	04	0402	2	205	09.1	8	0,00	0,00	107.750,13	0,00	0,00	0,00	0,00	0,00	0,00	0,00	0,00
U.2.05.99.99.000	U00987	REISCRIZIONE PER PAGAMENTO SOMME COLPITE DA PERENZIONE AMMINISTRATIVA AI SENSI DELL'ART.42 LEGGE REGIONALE 7/2002 PARTE CAPITALE	4	13	1307	2	205	07.1	8	83.247,63	0,00	83.247,63	0,00	0,00	0,00	0,00	0,00	83.247,63	0,00	83.247,63
U.2.05.99.99.000	U00980	REISCRIZIONE PER PAGAMENTI SU FONDI POR 2007/2013 CADUTI IN PERENZIONE AMMINISTRATIVA, AI SENSI DELL'ART.42 DELLA L.R. 7/2001	3	01	0112	2	205	01.3	3	0,00	0,00	853,99	0,00	0,00	0,00	0,00	0,00	0,00	0,00	0,00
U.2.05.99.99.000	U01040	FONDO PER SPESE DI INVESTIMENTO DERIVANTI DA PROVVEDIMENTI LEGISLATIVI IN CORSO ED ATTINENTI A FUNZIONI NORMALI DELLA REGIONE	3	20	2001	2	205	01.1	8	0,00	500.000,00	500.000,00	0,00	0,00	0,00	0,00	0,00	0,00	0,00	0,00
U.2.05.99.99.000	U02220	RINVENIENZE FINANZIARIE DEL POR 2000 - 2006 PER LA REALIZZAZIONE DI INTERVENTI COERENTI ALL'ASSE VII DELLA LINEA FESR	3	01	0112	2	205	01.3	8	0,00	0,00	0,00	0,00	0,00	0,00	0,00	0,00	0,00	0,00	0,00
U.2.05.99.99.000	U02707	1.12 - OB. OP. PROMUOVERE LA CONOSCENZA DELLA CAMPANIA - PO FESR 2007/2013 - ALTRE SPESE	3	07	0702	2	205	04.7	3	0,00	0,00	0,00	0,00	0,00	0,00	0,00	0,00	0,00	0,00	0,00
U.2.05.99.99.000	U02781	5.1 - OB. OP. E-GOVERNMENT ED E-INCLUSION - AGC 06 SETT. 03 - PO FESR 2007/2013 ALTRE SPESE	3	14	1405	2	205	04.9	3	0,00	0,00	0,00	0,00	0,00	0,00	0,00	0,00	0,00	0,00	0,00
U.2.05.99.99.000	U02826	7.1 OB. OP. ASSISTENZA TECNICA - PO FESR 2007/2013 - ALTRE SPESE	3	01	0112	2	205	01.3	3	0,00	0,00	13.369,91	0,00	0,00	0,00	0,00	0,00	0,00	0,00	0,00
U.2.05.99.99.000	U02860	1.5 - OB. OP. MESSA IN SICUREZZA DEI TERRITORI ESPOSTI A RISCHI NATURALI - PO FESR 2007/2013 - ALTRE SPESE	3	09	0909	2	205	05.6	3	45.108,46	0,00	45.108,46	0,00	0,00	0,00	0,00	0,00	45.108,46	0,00	45.108,46
U.2.05.99.99.000	U05334	FONDO PER IL CONTRASTO ALL'ABUSIVISMO EDILIZIO E PER LA RIQUALIFICAZIONE DEI TERRITORI COMPROMESSI E DEGRADATI DAGLI ABUSI - ATTIVITÀ DI DEMOLIZIONE DA PARTE DELLE IMPRESE	3	08	0801	2	205	06.2	8	91.271,39	1.139.336,62	291.271,39	10.016,22	0,00	10.016,22	939.336,62	0,00	81.255,17	939.336,62	1.020.591,79
U.2.05.99.99.000	U06224	POR FESR 2014/2020 - ASSE ASSISTENZA TECNICA - ALTRE SPESE	3	01	0112	2	205	01.3	3	0,00	100.000,00	100.000,00	0,00	0,00	0,00	0,00	0,00	0,00	0,00	0,00
U.2.05.99.99.000	U08328	PIANO DI AZIONE E COESIONE - MISURE DI SALVAGUARDIA DELLA SPESA DEL POR FESR 2007/2013 - ALTRE SPESE- TUTELA AMBIENTE	3	01	0112	2	205	01.3	3	0,00	20.000,00	20.000,00	0,00	0,00	0,00	0,00	0,00	0,00	0,00	0,00
U.3.01.01.02.000	U02385	ADESIONE AL CONSORZIO AEROPORTO DI SALERNO- PONTECAGNANO-SA (ART. 17, LR N. 15 DELL'11/8/2005)	3	10	1004	3	301	04.5	8	0,00	1.443.307,64	1.443.307,64	0,00	1.443.307,64	1.443.307,64	1.443.307,64	0,00	0,00	0,00	0,00
U.3.01.01.03.000	U00511	ACQUISIZIONI DI PARTECIPAZIONI, AZIONI E CONFERIMENTI DI CAPITALI IN ALTRE IMPRESE	3	01	0103	3	301	01.3	8	19.000,00	0,00	19.000,00	0,00	0,00	0,00	0,00	0,00	19.000,00	0,00	19.000,00
U.3.01.01.03.000	U00515	ATTUAZIONE L.R. N. 15 DEL 30 OTTOBRE 2013 - SPESA DI INVESTIMENTO	3	01	0103	3	301	01.3	8	0,00	0,00	50.000,00	0,00	0,00	0,00	0,00	0,00	0,00	0,00	0,00

IV Livello	Cap.	Descrizione	San	Miss.	Prog.	Tit.	Macro.	COFOG	Codice UE	Residui Iniziali (A)	Stanziamento Competenza (B)	Stanziamento Cassa (C)	Pagamenti Residuo (D)	Pagamenti Competenza (E)	Totale Pagamenti (F=D+E)	Impegnato (G)	Riaccontato (K)	Residui da Residui (L=A-D+K)	Residui da Comp. (M=G-E)	Residui Finali (N=L+M)
U.3.01.01.03.000	U02368	SPESA IN CONTO CAPITALE PER L'ACQUISIZIONE DI PARTECIPAZIONE IN SOCIETA' DI GESTIONE DI SERVIZI E INFRASTRUTTURE DI TRASPORTO DI INTERESSE REGIONALE. RICAPITALIZZAZIONE E INCENTIVAZIONE DELL'ASSETTO ORGANIZZATIVO DELLE AZIENDE DI TPL ED INVESTIMENTO PER IL RISANAMENTO. RIMBORSI ONERI FINANZIARI ALLE SOCIETA' FERROVIARIE REGIONALI	3	10	1001	3	301	04.5	8	0,00	0,00	6.000,00	0,00	0,00	0,00	0,00	0,00	0,00	0,00	0,00
U.3.01.01.03.000	U05250	LIQUIDAZIONE QUOTE AL SOCIO PRIVATO CAMPANIA ARTE DELLA SOCIETA' SCABEC SPA	3	05	0502	3	301	08.2	8	0,00	490.000,00	490.000,00	0,00	490.000,00	490.000,00	490.000,00	0,00	0,00	0,00	0,00
U.3.02.01.02.000	U08542	CONCESSIONI DI CREDITI A BREVE TERMINE PER LA PROGETTAZIONE DEGLI ENTI LOCALI	3	01	0103	3	302	01.3	8	0,00	700.000,00	700.000,00	0,00	0,00	0,00	0,00	0,00	0,00	0,00	0,00
U.3.02.03.01.000	U08544	CONCESSIONI DI CREDITI A BREVE TERMINE PER LA PROGETTAZIONE DEGLI ENTI STRUMENTALI DELLA REGIONE CAMPANIA	3	01	0103	3	302	01.3	8	0,00	300.000,00	300.000,00	0,00	0,00	0,00	0,00	0,00	0,00	0,00	0,00
U.3.03.03.04.000	U02405	FONDO DI ROTAZIONE PER LA REALIZZAZIONE DELLE POLITICHE DELLA CASA - IMPRESE	3	08	0802	3	303	06.1	8	2.215.854,51	110.000,00	2.325.854,51	787.294,96	0,00	787.294,96	0,00	0,00	1.428.559,55	0,00	1.428.559,55
U.4.01.02.01.000	U01828	ART. 45 DEL DL N. 66/2014. BUY BACK TITOLI OBBLIGAZIONARI IN EURO	3	50	5002	4	401	01.7	8	0,00	132.884.000,00	132.884.000,00	0,00	132.884.000,00	132.884.000,00	132.884.000,00	0,00	0,00	0,00	0,00
U.4.01.02.02.000	U01830	ART. 45 DEL DL N. 66/2014. BUY BACK TITOLI OBBLIGAZIONARI IN DOLLARI	3	50	5002	4	401	01.7	8	0,00	400.275.387,26	400.275.387,26	0,00	400.275.387,26	400.275.387,26	400.275.387,26	0,00	0,00	0,00	0,00
U.4.03.01.01.000	U01039	FONDO DESTINATO AL RIMBORSO DELLA SOMMA EROGATA DALLO STATO PER LA COPERTURA DEL DEBITO SANITARIO RESIDUO AL 31/12/2005, COSI' COME PREVISTO DALL'ACCORDO CON LO STATO AI SENSI DELL'ART. 1, COMMA 180, LEGGE 311/2004 (ART. 2, L.R. N. 5/2007 E ART. 44, L.R. N. 1/2012) - QUOTA CAPITALE	3	50	5002	4	403	01.7	8	0,00	17.780.334,16	17.780.334,16	0,00	17.780.334,16	17.780.334,16	17.780.334,16	0,00	0,00	0,00	0,00
U.4.03.01.01.000	U09002	QUOTA CAPITALE PRESTITO MEF - ARTICOLO 45 D.L. N. 66/2014	3	50	5002	4	403	01.7	8	0,00	31.579.201,39	31.579.201,39	0,00	31.579.201,39	31.579.201,39	31.579.201,39	0,00	0,00	0,00	0,00
U.4.03.01.01.000	U09006	RIMBORSO ANTICIPAZIONE DI LIQUIDITA' ANNO 2013 DI CUI ALL'ARTICOLO 2 DEL D.L. 8 APRILE 2013, N. 35, CONVERTITO, CON MODIFICAZIONI, IN LEGGE 6 GIUGNO 2013, N. 64 - QUOTA CAPITALE	3	50	5002	4	403	01.7	8	0,00	11.794.617,20	11.794.617,20	0,00	11.794.617,20	11.794.617,20	11.794.617,20	0,00	0,00	0,00	0,00
U.4.03.01.01.000	U09010	RIMBORSO ANTICIPAZIONE DI LIQUIDITA' ANNO 2014 DI CUI ALL'ARTICOLO 2 DEL D.L. 8 APRILE 2013, N. 35, CONVERTITO, CON MODIFICAZIONI, IN LEGGE 6 GIUGNO 2013, N. 64 - QUOTA CAPITALE	3	50	5002	4	403	01.7	8	0,00	5.879.550,85	5.879.550,85	0,00	5.879.550,85	5.879.550,85	5.879.550,85	0,00	0,00	0,00	0,00
U.4.03.01.01.000	U09014	RIMBORSO ANTICIPAZIONE DI LIQUIDITA' ANNO 2013 DI CUI ALL'ARTICOLO 3 DEL D.L. 8 APRILE 2013, N. 35, CONVERTITO, CON MODIFICAZIONI, IN LEGGE 6 GIUGNO 2013, N. 64 - QUOTA CAPITALE	3	50	5002	4	403	01.7	8	0,00	11.636.850,22	11.636.850,22	0,00	11.636.850,22	11.636.850,22	11.636.850,22	0,00	0,00	0,00	0,00
U.4.03.01.01.000	U09024	RIMBORSO ANTICIPAZIONE DI LIQUIDITA' ANNO 2013 DI CUI ALL'ARTICOLO 13, COMMA 6, D.L. 31 AGOSTO 2013, N. 102 - QUOTA CAPITALE	3	50	5002	4	403	01.7	8	0,00	9.132.545,11	9.132.545,11	0,00	9.132.545,11	9.132.545,11	9.132.545,11	0,00	0,00	0,00	0,00
U.4.03.01.01.000	U09030	CONTRIBUTO VENTENNALE (2000-2019) DELLO STATO PER IL PAGAMENTO DEI RATEI DEL MUTUO ACCESSO PER LA RICOSTRUZIONE DELLE ZONE COLPITE DAL SISMA DEL 9/9/1998 (ART. 4, L. 13/7/99 N. 226)	3	50	5002	4	403	01.7	8	0,00	263.637,76	263.637,76	0,00	263.637,76	263.637,76	263.637,76	0,00	0,00	0,00	0,00
U.4.03.01.01.000	U09042	RIMBORSO ANTICIPAZIONE DI LIQUIDITA' ANNO 2014, DI CUI ALL'ART. 3 DEL DL 8 APRILE 2013, N. 35, CONVERTITO, CON MODIFICAZIONI, IN LEGGE 6 GIUGNO 2013, N. 64 - QUOTA CAPITALE	3	50	5002	4	403	01.7	8	0,00	26.312.306,54	26.312.306,54	0,00	26.312.306,54	26.312.306,54	26.312.306,54	0,00	0,00	0,00	0,00
U.4.03.01.01.000	U09116	RESTITUZIONE DELL'ANTICIPAZIONE A VALERE SUL FONDO DI ROTAZIONE PER IL FINANZIAMENTO DEL PIANO DI RIENTRO DI CUI ALL'ART. 16, COMMA 5, DEL D.L. N. 83/2012, CONVERTITO CON MODIFICAZIONI CON LEGGE N. 134/2012	3	50	5002	4	403	01.7	8	0,00	5.000.000,00	5.000.000,00	0,00	0,00	0,00	0,00	0,00	0,00	0,00	0,00
U.4.03.01.04.000	U09020	QUOTA CAPITALE PER IL PAGAMENTO DEI RATEI CON ONERI A CARICO DEL DIPARTIMENTO DELLA PROTEZIONE CIVILE DEI MUTUI ACCESSI DALLA REGIONE PER FRONTEGGIARE I DANNI DERIVANTI DALLE AVVERSAITA' ATMOSFERICHE DEL MAGGIO 1998 PER LE ANNUALITA' 1998/2017	3	50	5002	4	403	01.7	8	0,00	7.086.248,26	7.086.248,26	0,00	7.086.248,26	7.086.248,26	7.086.248,26	0,00	0,00	0,00	0,00
U.4.03.01.04.000	U09052	RATEI DELLA REGIONE IN CONTO CAPITALE PER IL MUTUO ACCESSO PER IL RIPIANO DELLA MAGGIORE SPESA SANITARIA 1995 - 1999 E ANNO 2000	3	50	5002	4	403	01.7	8	0,00	33.055.542,77	33.055.542,77	0,00	33.055.542,77	33.055.542,77	33.055.542,77	0,00	0,00	0,00	0,00
U.4.03.01.04.000	U09062	AMMORTAMENTO MUTUI CON ONERI A CARICO DELLA REGIONE PER IL FINANZIAMENTO DI SPESE PER INVESTIMENTO E POLITICHE DI SOSTEGNO PER GLI INVESTIMENTI - QUOTA CAPITALE	3	50	5002	4	403	01.7	8	0,00	57.562.417,23	57.562.417,64	0,00	57.512.417,25	57.512.417,25	57.512.417,25	0,00	0,00	0,00	0,00
U.4.03.01.04.000	U09072	AMMORTAMENTO A TUTTO IL 2018 DEL MUTUO LOTTO 3 CON ONERI EX LEGGI 472/99, 488/99 E 211/92 RIFINANZIATA CON LEGGE 488/99 A CARICO DELLO STATO PER L'ATTUAZIONE DELL'APQ DEL 17/12/02 TRA IL MINISTERO DELLE INFRASTRUTTURE E LA REGIONE CAMPANIA. QUOTA CAPITALE	3	50	5002	4	403	01.7	8	0,00	14.696.712,67	14.696.712,67	0,00	14.696.712,67	14.696.712,67	14.696.712,67	0,00	0,00	0,00	0,00
U.4.03.01.04.000	U09092	RATA AMMORTAMENTO MUTUO PER L' ACQUISTO DELLA SEDE DELLA REGIONE CAMPANIA - QUOTA CAPITALE	3	50	5002	4	403	01.7	8	0,00	2.231.200,00	2.231.200,00	0,00	2.231.200,00	2.231.200,00	2.231.200,00	0,00	0,00	0,00	0,00
U.4.04.04.01.000	U09102	RIMBORSO QUOTA CAPITALE EMISSIONE PRESTITO OBBLIGAZIONARIO SCADENZA ANNO 2026	3	50	5002	4	404	01.7	8	0,00	15.689.004,68	15.689.004,68	0,00	15.684.004,68	15.684.004,68	15.684.004,68	0,00	0,00	0,00	0,00
U.4.04.04.01.000	U09106	RIMBORSO QUOTA CAPITALE EMISSIONE PRESTITO OBBLIGAZIONARIO SCADENZA ANNO 2036	3	50	5002	4	404	01.7	8	0,00	4.933.489,56	4.933.489,56	0,00	4.766.658,56	4.766.658,56	4.766.658,56	0,00	0,00	0,00	0,00
U.4.05.01.01.000	U01054	FONDO ANTICIPAZIONI DI LIQUIDITA' DL N. 35/2013 E SUCCESSIVE MODIFICHE E RIFINANZIAMENTI	3	50	5002	4	402	01.7	8	0,00	2.558.633.529,68	0,00	0,00	0,00	0,00	0,00	0,00	0,00	0,00	0,00
U.5.01.01.01.000	U09034	RIMBORSO AL TESORIERE REGIONALE DELL'ANTICIPAZIONE DI CASSA EX ART. 10 L.R. 7/2002	3	60	6001	5	501	01.1	8	0,00	1.000.000.000,00	1.000.000.000,00	0,00	0,00	0,00	0,00	0,00	0,00	0,00	0,00
U.7.01.01.01.000	U09318	VERSAMENTO RITENUTE DEL 4% SUI CONTRIBUTI PUBBLICI	3	99	9901	7	701	01.1	8	90.908,45	1.500.000,00	1.590.908,45	90.908,45	364.584,24	455.492,69	455.492,69	463.044,32	0,00	98.460,08	98.460,08
U.7.01.01.99.000	U09340	VERSAMENTO RITENUTE FISCALI OPERATE IN QUALITA' DI SOGGETTO TERZO PIGNORATO	3	99	9901	7	701	01.1	8	2.609,45	150.000,00	152.609,45	2.609,45	103.524,85	106.134,30	106.134,30	314.370,14	0,00	210.845,29	210.845,29

n. 100 del 29 Dicembre 2018

CAPITOLI DI BILANCIO SECONDO IL PIANO DEI CONTI - PARTE SPESA

PARTE I  Atti della Regione

IV Livello	Cap.	Descrizione	San	Miss.	Prog.	Tit.	Macro.	COFOG	Codice UE	Residui Iniziali (A)	Stanziamento Competenza (B)	Stanziamento Cassa (C)	Pagamenti Residuo (D)	Pagamenti Competenza (E)	Totale Pagamenti (F=D+E)	Impegnato (G)	Riaccortato (K)	Residui da Residui (L=A-D+K)	Residui da Comp. (M=G-E)	Residui Finali (N=L+M)
U.7.01.01.99.000	U09346	VERSAMENTO RITENUTE ERARIALI SU SOMME PAGATE A TITOLO DI INDENNITA' DI ESPROPRIO	3	99	9901	7	701		8	0,00	1.000.000,00	1.000.000,00	0,00	0,00	0,00	3.127,50	0,00	0,00	3.127,50	3.127,50
U.7.01.02.01.000	U09206	VERSAMENTO RITENUTE ERARIALI SU COMPETENZE ED ASSEGNI CORRISPOSTI DALLA REGIONE AL PERSONALE DIPENDENTE E AD ESTRANEI	3	99	9901	7	701	01.1	8	0,04	0,00	136.570,28	0,00	0,00	0,00	0,00	0,00	0,04	0,00	0,04
U.7.01.02.01.000	U09322	VERSAMENTO RITENUTE ERARIALI SU REDDITI DA LAVORO DIPENDENTE	3	99	9901	7	701	01.1	8	5.472.250,98	61.000.000,00	62.489.866,72	5.472.250,98	40.553.757,58	46.026.008,56	46.281.410,31	0,00	0,00	5.727.652,73	5.727.652,73
U.7.01.02.01.000	U09324	VERSAMENTO RITENUTE ERARIALI SU REDDITI ASSIMILATI A LAVORO DIPENDENTE	3	99	9901	7	701	01.1	8	642.576,51	7.500.000,00	8.142.576,51	642.576,51	5.014.797,53	5.657.374,04	5.456.417,21	0,00	0,00	441.619,68	441.619,68
U.7.01.02.02.000	U09240	ONERI PREVIDENZIALI ED ASSISTENZIALI A CARICO DEI DIPENDENTI REGIONALI	3	99	9901	7	701	01.1	8	2.713.143,67	22.000.000,00	23.021.338,39	2.713.142,63	17.838.110,26	20.552.252,89	20.624.423,51	-1,01	0,03	2.785.313,29	2.785.313,29
U.7.01.02.02.000	U09254	VERSAMENTO RITENUTE CONTRIBUTIVE PREVIDENZIALI 10% PRO INPS OPERATE A CARICO DEI SOGGETTI OBBLIGATI AI SENSI DELL'ART. 2 DELLA L. N. 335 DELL'8.8.1996 E SUCCESSIVE MODIFICAZIONI ED INTEGRAZIONI	3	99	9901	7	701	01.1	8	0,00	30.000,00	30.000,00	0,00	0,00	0,00	0,00	0,00	0,00	0,00	0,00
U.7.01.02.02.000	U09330	VERSAMENTI RITENUTE PREVIDENZIALI ED ASSISTENZIALI SU REDDITI ASSIMILATI A LAVORO DIPENDENTE	3	99	9901	7	701	01.1	8	50.029,39	5.000.000,00	5.062.732,95	48.548,00	931.062,83	979.610,83	992.138,33	-0,01	1.481,38	61.075,50	62.556,88
U.7.01.02.99.000	U09202	VERSAMENTO RITENUTE PER CONTO TERZI E PARTITE DI GIRO	3	99	9901	7	701	01.1	8	4.649.881,70	20.000.000,00	25.192.787,08	3.362.701,28	0,00	3.362.701,28	0,00	-136.807,26	1.150.373,16	0,00	1.150.373,16
U.7.01.02.99.000	U09292	COMPARTICIPAZIONE AL FONDO PER LA RETRIBUZIONE DI RISULTATO DELL'AREA DIRIGENZA	3	99	9901	7	701	01.1	8	0,00	1.000.000,00	1.342.898,65	0,00	0,00	0,00	0,00	0,00	0,00	0,00	0,00
U.7.01.02.99.000	U09316	VERSAMENTI ALTRE RITENUTE SU EMOLUMENTI STIPENDIALI (PRESTITI, CESSIONI, ASSEGNI ALIMENTARI, PIGNORAMENTI),	3	99	9901	7	701	01.1	8	209.716,58	35.000.000,00	35.209.716,58	106.107,81	6.423.036,29	6.529.144,10	6.528.435,61	0,00	103.608,77	105.399,32	209.008,09
U.7.01.03.01.000	U09229	LIQUIDAZIONE PARCELLE COLLAUDATORI AI SENSI DELLA L.R. 07.01.83, N. 9 - IMPOSTE E TASSE A CARICO DELL'ENTE-IRAP	3	99	9901	7	701	01.1	8	0,00	10.000,00	10.000,00	0,00	0,00	0,00	0,00	0,00	0,00	0,00	0,00
U.7.01.03.01.000	U09326	VERSAMENTO RITENUTE ERARIALI SU REDDITI DA LAVORO AUTONOMO	3	99	9901	7	701	01.1	8	25.197,83	3.000.000,00	3.025.197,83	25.197,83	1.005.041,43	1.030.239,26	1.168.834,30	0,00	0,00	163.792,87	163.792,87
U.7.01.04.02.000	U09198	MANOVRE SANITA' ED ALTRO INCASSATE SUL CONTO GESTIONE ORDINARIA DA RIVERSARE AL C/SANITA'	3	99	9901	7	701	01.1	8	0,00	1.000.000.000,00	1.000.000.000,00	0,00	0,00	0,00	0,00	0,00	0,00	0,00	0,00
U.7.01.99.01.000	U09214	RIEMMISSIONE SPESE NON ANDATE A BUON FINE	3	99	9901	7	701	01.1	8	437.167,27	5.500.000,00	5.540.315,65	102.230,20	605.156,69	707.386,89	807.029,39	-316.697,37	18.239,70	201.872,70	220.112,40
U.7.01.99.03.000	U09200	ANTICIPAZIONE DI FONDI ALL'ECONOMO PER SPESE ECONOMICHE	3	99	9901	7	701	01.1	8	0,00	2.000.000,00	2.000.000,00	0,00	0,00	2.000.000,00	2.000.000,00	0,00	0,00	0,00	0,00
U.7.01.99.04.000	U09100	TRASFERIMENTO AL CONTO DI TESORERIA ACCESSO ALLA GESTIONE ORDINARIA PER REINTEGRO DELLA LIQUIDITA'	3	99	9901	7	701	01.1	8	0,00	400.000.000,00	400.000.000,00	0,00	0,00	0,00	0,00	0,00	0,00	0,00	0,00
U.7.01.99.04.000	U09194	TRASFERIMENTO TEMPORANEO DAL CONTO SANITA' AL CONTO NON SANITA'	3	99	9901	7	701	01.1	8	0,00	700.000.000,00	700.000.000,00	0,00	700.000.000,00	700.000.000,00	700.000.000,00	0,00	0,00	0,00	0,00
U.7.01.99.04.000	U09224	COMPENSAZIONE PAGAMENTI CASSA ORDINARIA/CASSA SANITA'	3	99	9901	7	701	01.1	8	0,00	1.100.000.000,00	1.100.000.000,00	0,00	955.068.417,82	955.068.417,82	961.493.621,50	0,00	0,00	6.425.203,68	6.425.203,68
U.7.01.99.05.000	U09192	TRASFERIMENTO AL CONTO SANITA' PER COSTITUZIONE FONDO DI CASSA	3	99	9901	7	701	01.1	8	0,00	1.500.000.000,00	1.500.000.000,00	0,00	0,00	0,00	0,00	0,00	0,00	0,00	0,00
U.7.01.99.05.000	U09196	TRASFERIMENTO TEMPORANEO DAL CONTO NON SANITA' AL CONTO SANITA'	3	99	9901	7	701	01.1	8	440.000.000,00	700.000.000,00	920.000.000,00	440.000.000,00	392.000.000,00	832.000.000,00	700.000.000,00	0,00	0,00	308.000.000,00	308.000.000,00
U.7.01.99.99.000	U00322	ANTICIPAZIONE AL FUNZIONARIO DELEGATO ALLA SPESA SCUOLA REGIONALE DI POLIZIA LOCALE (ART. 37, LR. 7/2002)	3	99	9901	7	701	01.1	8	2.435,10	75.000,00	77.440,00	2.435,10	0,00	2.435,10	0,00	0,00	0,00	0,00	0,00
U.7.01.99.99.000	U09110	RIMBORSO QUOTA INTERESSI EMISSIONE PRESTITO OBBLIGAZIONARIO SCADENZA 2036	3	99	9901	7	701	01.1	8	0,00	15.149.030,42	15.149.030,42	0,00	7.213.824,01	7.213.824,01	7.213.824,01	0,00	0,00	0,00	0,00
U.7.01.99.99.000	U09114	SOMME INCASSATE SUL CONTO DI TESORERIA ACCESSO ALLA GESTIONE SANITARIA IN ATTESA DI IMPUTAZIONE	3	99	9901	7	701	01.1	8	61.817,61	100.000.000,00	100.061.817,61	0,00	0,00	0,00	0,00	0,00	61.817,61	0,00	61.817,61
U.7.01.99.99.000	U09208	ALTRE USCITE PER CONTO DI TERZI	3	99	9901	7	701	01.1	8	647.049,90	25.000.000,00	25.651.138,21	0,00	1.351.172,55	1.351.172,55	1.351.172,55	-647.049,90	0,00	0,00	0,00
U.7.01.99.99.000	U09228	LIQUIDAZIONE PARCELLE COLLAUDATORI AI SENSI DELLA L.R. 7.1.83, N. 9	3	99	9901	7	701	01.1	8	1.064,03	240.000,00	241.064,03	0,00	0,00	0,00	0,00	0,00	1.064,03	0,00	1.064,03
U.7.01.99.99.000	U09230	ANTICIPAZIONE ASTIR SPA	3	99	9901	7	701	01.1	8	0,00	0,00	1.430.894,39	0,00	0,00	0,00	0,00	0,00	0,00	0,00	0,00
U.7.01.99.99.000	U09242	ONERI PREVIDENZIALI ED ASSISTENZIALI A CARICO DEI DIPENDENTI COMANDATI (SPESA OBBLIGATORIA)	3	99	9901	7	701	01.1	8	0,00	250.000,00	250.000,00	0,00	0,00	0,00	0,00	0,00	0,00	0,00	0,00
U.7.01.99.99.000	U09246	COMPENSI PROFESSIONALI PER L'ATTIVITA' DI COMPONENTE DI COLLEGIO ARBITRALE EX ART. 61, COMMA 8, LEGGE 25 GIUGNO 2008, N. 112, CONVERTITO IN LEGGE, CON MODIFICAZIONI, DALLA LEGGE 6 AGOSTO 2008, N. 133	3	99	9901	7	701	01.1	8	78.886,03	0,00	98.482,27	48.885,90	0,00	48.885,90	15.750,00	-0,13	30.000,00	15.750,00	45.750,00
U.7.01.99.99.000	U09250	SOMME PROVENIENTI DAL CONTO DI TESORERIA REGIONALE IN ATTESA DI IMPUTAZIONE	3	99	9901	7	701	01.1	8	382.214.721,39	0,00	404.922.651,72	118.608.745,86	0,00	118.608.745,86	0,00	0,00	263.605.975,53	0,00	263.605.975,53
U.7.01.99.99.000	U09256	DEBITI PER FONDI PRELEVATI DA CONTI CORRENTI DIVERSI DA QUELLO DI TESORERIA TENUTI PRESSO IL TESORIERE.	3	99	9901	7	701	01.1	8	23.073.677,42	6.000.000,00	29.103.052,93	46.368,83	0,00	46.368,83	6.196,72	-132.747,07	22.894.561,52	6.196,72	22.900.758,24
U.7.01.99.99.000	U09274	REGOLARIZZAZIONE CONTABILE RELATIVE A SOMME PRELEVATE SUI CONTI CORRENTI POSTALI DI TESORERIA REGIONALE A SEGUITO DI PROCEDURE PIGNORATIZIE	3	99	9901	7	701	01.1	8	0,00	10.000.000,00	10.000.000,00	0,00	0,00	0,00	0,00	0,00	0,00	0,00	0,00
U.7.01.99.99.000	U09282	SOMME PROVENIENTI DAL CONTO DI CONTABILITA' SPECIALE ACCESSO PRESSO LA TESORERIA PROVINCIALE DELLO STATO DI NAPOLI IN ATTESA DI IMPUTAZIONE	3	99	9901	7	701	01.1	8	49.450.327,55	0,00	60.876.662,42	23.272.114,49	0,00	23.272.114,49	0,00	0,00	26.178.213,06	0,00	26.178.213,06
U.7.01.99.99.000	U09284	ANTICIPAZIONI DELLA QUOTA DI IVA A CARICO DELLO STATO PER I CONTRATTI DI SERVIZIO PER LE LINEE FERROVIARIE DI INTERESSE REGIONALE E PER IL TRASPORTO PUBBLICO LOCALE (D. MIN. INTERNI 22/12/2000 PUBBLICATO SULLA G.U. N. 3 DEL 4/1/2001)	3	99	9901	7	701	01.1	8	0,00	0,00	5.004.046,80	0,00	0,00	0,00	0,00	0,00	0,00	0,00	0,00
U.7.01.99.99.000	U09294	UTILIZZAZIONE RISORSE IN APPLICAZIONE DELL'ART.61, COMMA 9 DEL DECRETO LEGGE 25 GIUGNO 2008, N.112, CONVERTITO IN LEGGE 6 AGOSTO 2008, N.133	3	99	9901	7	701	01.1	8	8.367,16	0,00	8.367,16	0,00	0,00	0,00	0,00	0,00	8.367,16	0,00	8.367,16
U.7.01.99.99.000	U09320	PAGAMENTO SOMME IN QUALITA' DI TERZO PIGNORATO.	3	99	9901	7	701	01.1	8	1.938,39	10.000.000,00	10.001.939,39	0,00	6.768.923,06	6.768.923,06	7.067.232,61	0,00	1.938,39	288.309,55	290.247,94
U.7.01.99.99.000	U09334	ALTRE USCITE PER PARTITE DI GIRO	3	99	9901	7	701	01.1	8	834.346,33	10.000.000,00	10.407.099,51	241.467,00	6.044.458,55	6.285.925,55	7.900.981,82	0,00	592.879,33	1.856.423,37	2.449.302,70
U.7.01.99.99.000	U09338	IRAP DA VERSARE TRAMITE MODELLO F24EP SU RIVERSAMENTO UFFICI PERIFERICI E DELEGATI ALLA SPESA.	3	99	9901	7	701	01.1	8	101.850,13	0,00	101.850,13	101.850,13	0,00	101.850,13	0,00	0,00	0,00	0,00	0,00

fonte: <http://burc.regione.campania.it>

n. 100 del 29 Dicembre 2018

PARTI I  Atti della Regione

CAPITOLI DI BILANCIO SECONDO IL PIANO DEI CONTI - PARTE SPESA

IV Livello	Cap.	Descrizione	San	Miss.	Prog.	Tit.	Macro.	COFOG	Codice UE	Residui Iniziali (A)	Stanziamiento Competenza (B)	Stanziamiento Cassa (C)	Pagamenti Residuo (D)	Pagamenti Competenza (E)	Totale Pagamenti (F=D+E)	Impegnato (G)	Riaccertato (K)	Residui da Residui (L=A-D+K)	Residui da Comp. (M=G-E)	Residui Finali (N=L+M)
U.7.01.99.99.000	U09342	VERSAMENTO IVA AI SENSI DELL'ART. 1, COMMA 629, LETT. B) DELLA LEGGE N. 190/2014 - ATTIVITA' ISTITUZIONALE	3	99	9901	7	701	01.1	8	3.563.984,81	80.000.000,00	80.944.455,97	3.563.984,81	68.980.882,82	72.544.867,63	78.709.203,67	0,00	0,00	9.728.320,85	9.728.320,85
U.7.01.99.99.000	U09344	PAGAMENTO DELLE TRATTENUTE EXTRAFISCALI PER VITALIZI EX CONSIGLIERI REGIONALI	3	99	9901	7	701	01.1	8	0,00	130.000,00	130.000,00	0,00	0,00	0,00	0,00	0,00	0,00	0,00	0,00
U.7.01.99.99.000	U09348	VERSAMENTO IVA AI SENSI DELL'ART. 1, COMMA 629, LETT. B) DELLA LEGGE N. 190/2014 - ATTIVITA' RILEVANTE AI FINI IVA	3	99	9901	7	701	01.1	8	1.766.568,39	25.000.000,00	25.468.140,62	1.766.568,39	23.860.044,65	25.626.613,04	23.860.044,65	0,00	0,00	0,00	0,00
U.7.01.99.99.000	U09352	VERSAMENTO IVA AI SENSI DELL'ART. 1, COMMA 629, LETT. B) DELLA LEGGE N. 190/2014 - PO FESR	3	99	9901	7	701	01.1	8	130.509,51	15.000.000,00	15.130.509,51	130.509,51	2.559.806,20	2.690.315,71	2.863.653,87	0,00	0,00	303.847,67	303.847,67
U.7.01.99.99.000	U09354	VERSAMENTO IVA AI SENSI DELL'ART. 1, COMMA 629, LETT. B) DELLA LEGGE N. 190/2014 - PO FSE	3	99	9901	7	701	01.1	8	0,00	1.000.000,00	1.000.000,00	0,00	72.330,81	72.330,81	163.820,56	0,00	0,00	91.489,75	91.489,75
U.7.02.04.02.000	U09201	RESTITUZIONE DEI DEPOSITI CAUZIONALI PER PROCEDURE DI SELEZIONE BENEFICIARI EX D.LGS. 163/2006	3	99	9901	7	702	01.1	8	0,00	20.000,00	20.000,00	0,00	0,00	0,00	0,00	0,00	0,00	0,00	0,00
U.7.02.04.02.000	U09203	DEPOSITI CAUZIONALI - DEMANIO	3	99	9901	7	702	01.1	8	8.297,32	20.000,00	28.297,32	0,00	0,00	0,00	6.029,50	0,00	8.297,32	6.029,50	14.326,82
U.7.02.04.02.000	U09204	DEPOSITI CAUZIONALI	3	99	9901	7	702	01.1	8	837.714,86	40.000,00	599.770,98	17.285,59	0,00	17.285,59	0,00	0,00	820.429,27	0,00	620.429,27
U.7.02.04.02.000	U09205	DEPOSITI CAUZIONALI - PATRIMONIO	3	99	9901	7	702	01.1	8	15.813,38	40.000,00	55.813,38	549,60	1.832,00	2.381,60	2.902,50	0,00	15.263,78	1.160,50	16.424,28
U.7.02.04.02.000	U09296	RESTITUZIONE DEPOSITI CAUZIONALI	3	99	9901	7	702	01.1	8	45.118,91	200.000,00	100.000,00	0,00	0,00	0,00	303.866,89	0,00	45.118,91	303.866,89	348.985,80
U.7.02.05.01.000	U09227	SPESA PER CONTO TERZI PER L'IMPOSTA DI REGISTRO E L'IMPOSTA DI BOLLO PER LA REGISTRAZIONE DEI CONTRATTI STIPULATI DALL'UFFICIALE ROGANTE DELLA GIUNTA REGIONALE	3	99	9901	7	702	01.1	8	0,00	10.000,00	10.000,00	0,00	6.815,00	6.815,00	7.305,00	0,00	0,00	490,00	490,00
U.7.02.99.99.000	U09218	PAGAMENTO DI INDENNITA' DI FINE RAPPORTO DI LAVORO A TEMPO INDETERMINATO SPETTANTE AGLI OPERAI IDRAULICO FORESTALI IMPIEGATI IN LAVORI CONDOTTI IN AMMINISTRAZIONE DIRETTA DAI SERVIZI TERRITORIALI PROVINCIALI E DEGLI ENTI DELEGATI	3	99	9901	7	702	01.1	8	1.654.154,03	1.500.000,00	3.141.966,38	662.878,41	640.636,15	1.303.514,56	666.317,26	0,00	991.275,62	25.681,11	1.016.956,73
U.7.02.99.99.000	U09328	RESTITUZIONE AGLI UFFICI PERIFERICI DI RITENUTE FISCALI VERSATE IN ECCESSO	3	99	9901	7	702	01.1	8	1.124,70	100.000,00	100.000,00	0,00	0,00	0,00	0,00	0,00	1.124,70	0,00	1.124,70
										6.839.919.243,87	27.850.950.384,92	31.639.625.027,14	2.954.721.575,04	16.405.047.353,62	19.359.768.928,66	19.579.439.130,17	-242.788.276,55	3.642.409.392,28	3.174.391.776,55	6.816.801.168,83


ELENCO DEI RESIDUI ATTIVI PROVENIENTI DAGLI ESERCIZI ANTERIORI A QUELLO DI COMPETENZA

CAPITOLO						Residuo Iniziale al 01/01/2016	Riscossioni	Riaccertamento			Residui Finali al 31/12/2016
N.	Tit	Tip	Cat	Provenienza				Maggiori accertamenti	Minori accertamenti	Totale	
				Esercizio	Capitolo						
E00010	1	10101	1010142	2010	E00010	0,00	178.758,73	178.758,73	0,00	178.758,73	0,00
E00010	1	10101	1010142	2011	E00010	0,00	264.999,24	264.999,24	0,00	264.999,24	0,00
E00010	1	10101	1010142	2012	E00010	0,00	491.421,08	491.421,08	0,00	491.421,08	0,00
E00010 Totale						0,00	935.179,05	935.179,05	0,00	935.179,05	0,00
E00014	1	10101	1010150	2013	E00014	0,00	165.626,59	165.626,59	0,00	165.626,59	0,00
E00014 Totale						0,00	165.626,59	165.626,59	0,00	165.626,59	0,00
E00020	3	30200	3020300	2013	E00020	14.037,66	0,00	0,00	-920,00	-920,00	13.117,66
E00020	3	30200	3020300	2014	E00020	26.180,18	0,00	0,00	-8.336,00	-8.336,00	17.844,18
E00020 Totale						40.217,84	0,00	0,00	-9.256,00	-9.256,00	30.961,84
E00024	3	30200	3020300	2015	E00024	6.288.135,48	0,00	0,00	0,00	0,00	6.288.135,48
E00024 Totale						6.288.135,48	0,00	0,00	0,00	0,00	6.288.135,48
E00031	1	10101	1010150	2011	E00031	668.908,59	0,00	0,00	-668.908,59	-668.908,59	0,00
E00031 Totale						668.908,59	0,00	0,00	-668.908,59	-668.908,59	0,00
E00035	1	10101	1010159	2003	E00035	0,00	196,14	196,14	0,00	196,14	0,00
E00035	1	10101	1010159	2005	E00035	0,00	185,18	185,18	0,00	185,18	0,00
E00035	1	10101	1010159	2007	E00035	0,00	26.466,97	26.466,97	0,00	26.466,97	0,00
E00035	1	10101	1010159	2013	E00035	0,00	350.408,22	350.408,22	0,00	350.408,22	0,00
E00035	1	10101	1010159	2014	E00035	0,00	52.841,44	52.841,44	0,00	52.841,44	0,00
E00035 Totale						0,00	430.097,95	430.097,95	0,00	430.097,95	0,00
E00041	1	10101	1010130	2003	E00041	0,00	4.366,52	4.366,52	0,00	4.366,52	0,00
E00041	1	10101	1010130	2005	E00041	0,00	12.652,48	12.652,48	0,00	12.652,48	0,00
E00041	1	10101	1010130	2006	E00041	0,00	2,04	2,04	0,00	2,04	0,00
E00041	1	10101	1010130	2007	E00041	0,00	27.943,08	27.943,08	0,00	27.943,08	0,00
E00041	1	10101	1010130	2008	E00041	0,00	32.945,16	32.945,16	0,00	32.945,16	0,00
E00041	1	10101	1010130	2009	E00041	0,00	51.113,93	51.113,93	0,00	51.113,93	0,00
E00041	1	10101	1010130	2010	E00041	0,00	44.398,29	44.398,29	0,00	44.398,29	0,00
E00041	1	10101	1010130	2011	E00041	0,00	7.558,79	7.558,79	0,00	7.558,79	0,00
E00041	1	10101	1010130	2012	E00041	0,00	4.646,49	4.646,49	0,00	4.646,49	0,00
E00041	1	10101	1010130	2013	E00041	0,00	98.071,36	98.071,36	0,00	98.071,36	0,00
E00041	1	10101	1010130	2014	E00041	0,00	14.005,71	14.005,71	0,00	14.005,71	0,00
E00041	1	10101	1010130	2015	E00041	0,00	47,47	47,47	0,00	47,47	0,00
E00041 Totale						0,00	297.751,32	297.751,32	0,00	297.751,32	0,00
E00045	1	10101	1010146	2015	E00045	6.537.584,41	6.537.584,41	0,00	0,00	0,00	0,00
E00045 Totale						6.537.584,41	6.537.584,41	0,00	0,00	0,00	0,00


ELENCO DEI RESIDUI ATTIVI PROVENIENTI DAGLI ESERCIZI ANTERIORI A QUELLO DI COMPETENZA

CAPITOLO						Residuo Iniziale al 01/01/2016	Riscossioni	Riaccertamento			Residui Finali al 31/12/2016
N.	Tit	Tip	Cat	Provenienza				Maggiori accertamenti	Minori accertamenti	Totale	
				Esercizio	Capitolo						
E00046	3	30200	3020300	2003	E00046	1.053,58	0,00	0,00	0,00	0,00	1.053,58
E00046	3	30200	3020300	2005	E00046	17.067,53	0,00	0,00	0,00	0,00	17.067,53
E00046	3	30200	3020300	2007	E00046	7.481,72	0,00	0,00	0,00	0,00	7.481,72
E00046 Totale						25.602,83	0,00	0,00	0,00	0,00	25.602,83
E00047	1	10102	1010202	2014	E00047	12.265.541,46	12.265.541,46	0,00	0,00	0,00	0,00
E00047	1	10102	1010202	2015	E00047	25.210.806,56	25.210.806,56	0,00	0,00	0,00	0,00
E00047 Totale						37.476.348,02	37.476.348,02	0,00	0,00	0,00	0,00
E00050	3	30200	3020300	2015	E00050	284.034,45	0,00	0,00	-32.209,43	-32.209,43	251.825,02
E00050 Totale						284.034,45	0,00	0,00	-32.209,43	-32.209,43	251.825,02
E00053	1	10102	1010201	2012	E00053	0,00	56.407.503,81	56.407.503,81	0,00	56.407.503,81	0,00
E00053	1	10102	1010201	2013	E00053	234.232.223,18	0,00	0,00	0,00	0,00	234.232.223,18
E00053	1	10102	1010201	2014	E00053	77.578.598,47	0,00	0,00	0,00	0,00	77.578.598,47
E00053	1	10102	1010201	2015	E00053	221.803.386,17	0,00	0,00	0,00	0,00	221.803.386,17
E00053 Totale						533.614.207,82	56.407.503,81	56.407.503,81	0,00	56.407.503,81	533.614.207,82
E00058	3	30100	3010200	1999	E00058	6.513,12	0,00	0,00	-6.513,12	-6.513,12	0,00
E00058 Totale						6.513,12	0,00	0,00	-6.513,12	-6.513,12	0,00
E00069	1	10102	1010205	2014	E00069	88.493.801,34	88.493.801,34	0,00	0,00	0,00	0,00
E00069	1	10102	1010205	2015	E00069	98.525.262,17	40.943.473,05	0,00	-97.999,51	-97.999,51	57.483.789,61
E00069 Totale						187.019.063,51	129.437.274,39	0,00	-97.999,51	-97.999,51	57.483.789,61
E00070	3	30100	3010200	2000	E00070	1.627,06	1.627,06	0,00	0,00	0,00	0,00
E00070	3	30100	3010200	2004	E00070	33.686,72	33.686,72	0,00	0,00	0,00	0,00
E00070	3	30100	3010200	2005	E00070	34.096,75	34.096,75	0,00	0,00	0,00	0,00
E00070	3	30100	3010200	2006	E00070	38.964,80	38.964,80	0,00	0,00	0,00	0,00
E00070	3	30100	3010200	2007	E00070	40.186,51	40.186,51	0,00	0,00	0,00	0,00
E00070 Totale						148.561,84	148.561,84	0,00	0,00	0,00	0,00
E00078	3	30100	3010300	2013	E00078	48.288,10	0,00	0,00	0,00	0,00	48.288,10
E00078	3	30100	3010300	2014	E00078	1.499,65	0,00	0,00	0,00	0,00	1.499,65
E00078	3	30100	3010300	2015	E00078	93.705,20	49.509,70	0,00	0,00	0,00	44.195,50
E00078 Totale						143.492,95	49.509,70	0,00	0,00	0,00	93.983,25
E00079	1	10101	1010120	2014	E00079	1.999.816,54	1.999.816,54	0,00	0,00	0,00	0,00
E00079	1	10101	1010120	2015	E00079	15.289.926,79	8.641.736,21	0,00	0,00	0,00	6.648.190,58
E00079 Totale						17.289.743,33	10.641.552,75	0,00	0,00	0,00	6.648.190,58
E00082	3	30100	3010200	2004	E00082	0,00	2.220,75	2.220,75	0,00	2.220,75	0,00
E00082	3	30100	3010200	2005	E00082	0,00	15.854,11	15.854,11	0,00	15.854,11	0,00


ELENCO DEI RESIDUI ATTIVI PROVENIENTI DAGLI ESERCIZI ANTERIORI A QUELLO DI COMPETENZA

CAPITOLO						Residuo Iniziale al 01/01/2016	Riscossioni	Riaccertamento			Residui Finali al 31/12/2016
N.	Tit	Tip	Cat	Provenienza				Maggiori accertamenti	Minori accertamenti	Totale	
				Esercizio	Capitolo						
E00082	3	30100	3010200	2006	E00082	0,00	75.978,87	75.978,87	0,00	75.978,87	0,00
E00082	3	30100	3010200	2007	E00082	0,00	104.682,81	104.682,81	0,00	104.682,81	0,00
E00082	3	30100	3010200	2008	E00082	0,00	63.923,52	63.923,52	0,00	63.923,52	0,00
E00082	3	30100	3010200	2009	E00082	0,00	72.790,19	72.790,19	0,00	72.790,19	0,00
E00082	3	30100	3010200	2010	E00082	0,00	63.325,06	63.325,06	0,00	63.325,06	0,00
E00082	3	30100	3010200	2011	E00082	0,00	60.679,54	60.679,54	0,00	60.679,54	0,00
E00082	3	30100	3010200	2012	E00082	0,00	79.916,91	79.916,91	0,00	79.916,91	0,00
E00082	3	30100	3010200	2013	E00082	0,00	73.433,91	73.433,91	0,00	73.433,91	0,00
E00082 Totale						0,00	612.805,67	612.805,67	0,00	612.805,67	0,00
E00084	1	10101	1010131	2009	E00084	0,00	13.396,13	30.776,18	0,00	30.776,18	17.380,05
E00084	1	10101	1010131	2010	E00084	132.562,16	16.804,28	4.880,89	-4.880,89	0,00	115.757,88
E00084	1	10101	1010131	2011	E00084	325.431,73	24.081,78	601,58	-601,58	0,00	301.349,95
E00084	1	10101	1010131	2012	E00084	346.577,37	55.820,23	2.157,74	-2.157,77	-0,03	290.757,11
E00084	1	10101	1010131	2013	E00084	0,00	89.344,60	89.344,60	0,00	89.344,60	0,00
E00084	1	10101	1010131	2014	E00084	0,00	51.839,31	51.839,31	0,00	51.839,31	0,00
E00084	1	10101	1010131	2015	E00084	0,00	1.429,16	1.429,16	0,00	1.429,16	0,00
E00084 Totale						804.571,26	252.715,49	181.029,46	-7.640,24	173.389,22	725.244,99
E00086	1	10104	1010401	2015	E00086	10.057.673,77	10.057.673,77	0,00	0,00	0,00	0,00
E00086 Totale						10.057.673,77	10.057.673,77	0,00	0,00	0,00	0,00
E00087	1	10101	1010117	2014	E00087	56.454.249,98	56.454.249,98	0,00	0,00	0,00	0,00
E00087	1	10101	1010117	2015	E00087	26.380.193,13	10.964.752,42	0,00	0,00	0,00	15.415.440,71
E00087 Totale						82.834.443,11	67.419.002,40	0,00	0,00	0,00	15.415.440,71
E00089	1	10101	1010117	2014	E00089	22.186.028,77	22.186.028,77	0,00	0,00	0,00	0,00
E00089	1	10101	1010117	2015	E00089	106.311.806,87	44.187.797,88	0,00	0,00	0,00	62.124.008,99
E00089 Totale						128.497.835,64	66.373.826,65	0,00	0,00	0,00	62.124.008,99
E00090	3	30200	3020300	2013	E00090	0,00	2.866,65	2.866,65	0,00	2.866,65	0,00
E00090 Totale						0,00	2.866,65	2.866,65	0,00	2.866,65	0,00
E00094	3	30200	3020300	2004	E00094	3.428,19	0,00	0,00	-3.428,19	-3.428,19	0,00
E00094	3	30200	3020300	2005	E00094	61.359,36	0,00	0,00	-61.359,36	-61.359,36	0,00
E00094 Totale						64.787,55	0,00	0,00	-64.787,55	-64.787,55	0,00
E00095	1	10101	1010120	2015	E00095	34.495.082,49	25.054.970,07	0,00	0,00	0,00	9.440.112,42
E00095 Totale						34.495.082,49	25.054.970,07	0,00	0,00	0,00	9.440.112,42
E00097	1	10101	1010117	2014	E00097	42.574.133,91	42.574.133,91	0,00	0,00	0,00	0,00
E00097	1	10101	1010117	2015	E00097	89.207.424,00	37.071.322,42	0,00	0,00	0,00	52.136.101,58


ELENCO DEI RESIDUI ATTIVI PROVENIENTI DAGLI ESERCIZI ANTERIORI A QUELLO DI COMPETENZA

CAPITOLO						Residuo Iniziale al 01/01/2016	Riscossioni	Riaccertamento			Residui Finali al 31/12/2016
N.	Tit	Tip	Cat	Provenienza				Maggiori accertamenti	Minori accertamenti	Totale	
				Esercizio	Capitolo						
E00097 Totale						131.781.557,91	79.645.456,33	0,00	0,00	0,00	52.136.101,58
E00099	1	10101	1010120	2015	E00099	1.934.346,70	1.934.346,70	0,00	0,00	0,00	0,00
E00099 Totale						1.934.346,70	1.934.346,70	0,00	0,00	0,00	0,00
E00113	1	10101	1010120	2015	E00113	8.558.285,52	8.558.285,52	0,00	0,00	0,00	0,00
E00113 Totale						8.558.285,52	8.558.285,52	0,00	0,00	0,00	0,00
E00115	1	10101	1010117	2015	E00115	16.137.041,83	6.705.960,71	0,00	0,00	0,00	9.431.081,12
E00115 Totale						16.137.041,83	6.705.960,71	0,00	0,00	0,00	9.431.081,12
E00118	1	10101	1010120	2015	E00118	6.042.579,74	6.042.579,74	0,00	0,00	0,00	0,00
E00118 Totale						6.042.579,74	6.042.579,74	0,00	0,00	0,00	0,00
E00119	1	10101	1010117	2015	E00119	3.339.072,00	1.387.595,44	0,00	0,00	0,00	1.951.476,56
E00119 Totale						3.339.072,00	1.387.595,44	0,00	0,00	0,00	1.951.476,56
E00120	3	30500	3059900	2014	E00120	16.200,00	0,00	0,00	-16.200,00	-16.200,00	0,00
E00120 Totale						16.200,00	0,00	0,00	-16.200,00	-16.200,00	0,00
E00124	1	10102	1010205	2015	E00124	13.987.200,00	5.812.565,57	0,00	0,00	0,00	8.174.634,43
E00124 Totale						13.987.200,00	5.812.565,57	0,00	0,00	0,00	8.174.634,43
E00134	3	30500	3059900	2015	E00134	551.251,29	0,00	0,00	-551.251,29	-551.251,29	0,00
E00134 Totale						551.251,29	0,00	0,00	-551.251,29	-551.251,29	0,00
E00138	3	30500	3059900	2015	E00138	1.766.568,39	1.766.568,39	0,00	0,00	0,00	0,00
E00138 Totale						1.766.568,39	1.766.568,39	0,00	0,00	0,00	0,00
E00166	1	10301	1030102	2001	E00166	0,00	9.722.695,12	9.722.695,12	0,00	9.722.695,12	0,00
E00166	1	10301	1030102	2011	E00166	0,00	429.900,00	429.900,00	0,00	429.900,00	0,00
E00166	1	10301	1030102	2014	E00166	529.671.488,72	308.298.779,00	0,00	0,00	0,00	221.372.709,72
E00166	1	10301	1030102	2015	E00166	444.160.584,83	371.379.661,60	0,00	0,00	0,00	72.780.923,23
E00166 Totale						973.832.073,55	689.831.035,72	10.152.595,12	0,00	10.152.595,12	294.153.632,95
E00178	1	10301	1030102	2015	E00178	99.932.125,00	99.932.125,00	0,00	0,00	0,00	0,00
E00178 Totale						99.932.125,00	99.932.125,00	0,00	0,00	0,00	0,00
E00248	4	40200	4020500	2012	E00248	0,00	26.315,00	26.315,00	0,00	26.315,00	0,00
E00248	4	40200	4020500	2013	E00248	0,00	0,00	8.592,00	-8.592,00	0,00	0,00
E00248 Totale						0,00	26.315,00	34.907,00	-8.592,00	26.315,00	0,00
E00266	4	40200	4020100	2013	E00266	26.431,40	0,00	0,00	0,00	0,00	26.431,40
E00266 Totale						26.431,40	0,00	0,00	0,00	0,00	26.431,40
E00268	2	20101	2010102	2013	E00268	3.500,00	0,00	0,00	0,00	0,00	3.500,00
E00268 Totale						3.500,00	0,00	0,00	0,00	0,00	3.500,00
E00410	4	40200	4020100	1996	E00410	936.336,36	0,00	0,00	-936.336,36	-936.336,36	0,00


ELENCO DEI RESIDUI ATTIVI PROVENIENTI DAGLI ESERCIZI ANTERIORI A QUELLO DI COMPETENZA

CAPITOLO						Residuo Iniziale al 01/01/2016	Riscossioni	Riaccertamento			Residui Finali al 31/12/2016
N.	Tit	Tip	Cat	Provenienza				Maggiori accertamenti	Minori accertamenti	Totale	
				Esercizio	Capitolo						
E00410 Totale						936.336,36	0,00	0,00	-936.336,36	-936.336,36	0,00
E00422	4	40200	4020100	1997	E00422	28.411.326,83	0,00	0,00	-28.411.326,83	-28.411.326,83	0,00
E00422 Totale						28.411.326,83	0,00	0,00	-28.411.326,83	-28.411.326,83	0,00
E00462	4	40200	4020100	1990	E00147	5.550.756,25	5.550.756,24	0,00	-0,01	-0,01	0,00
E00462 Totale						5.550.756,25	5.550.756,24	0,00	-0,01	-0,01	0,00
E00478	2	20101	2010101	2013	E00478	232.213,26	0,00	0,00	0,00	0,00	232.213,26
E00478	2	20101	2010101	2014	E00478	330.464,79	0,00	0,00	0,00	0,00	330.464,79
E00478	2	20101	2010101	2015	E00478	109.715,88	109.715,88	0,00	0,00	0,00	0,00
E00478 Totale						672.393,93	109.715,88	0,00	0,00	0,00	562.678,05
E00533	4	40200	4020100	2015	E00533	24.701.339,80	0,00	0,00	0,00	0,00	24.701.339,80
E00533 Totale						24.701.339,80	0,00	0,00	0,00	0,00	24.701.339,80
E00536	4	40200	4020100	2014	E00536	7.050.133,60	0,00	0,00	0,00	0,00	7.050.133,60
E00536 Totale						7.050.133,60	0,00	0,00	0,00	0,00	7.050.133,60
E00544	4	40200	4020100	2004	E00544	870.000,00	0,00	0,00	0,00	0,00	870.000,00
E00544 Totale						870.000,00	0,00	0,00	0,00	0,00	870.000,00
E00550	4	40200	4020100	1996	E00550	211.230,87	0,00	0,00	-211.230,87	-211.230,87	0,00
E00550 Totale						211.230,87	0,00	0,00	-211.230,87	-211.230,87	0,00
E00594	4	40200	4020100	2008	E00594	100.000,00	0,00	0,00	0,00	0,00	100.000,00
E00594 Totale						100.000,00	0,00	0,00	0,00	0,00	100.000,00
E00596	4	40200	4020500	1993	E00596	98.243.252,10	0,00	0,00	0,00	0,00	98.243.252,10
E00596 Totale						98.243.252,10	0,00	0,00	0,00	0,00	98.243.252,10
E00668	4	40200	4020100	2000	E00668	2.554.256,37	0,00	0,00	0,00	0,00	2.554.256,37
E00668 Totale						2.554.256,37	0,00	0,00	0,00	0,00	2.554.256,37
E00674	4	40200	4020100	2000	E00674	268.711,24	0,00	0,00	0,00	0,00	268.711,24
E00674 Totale						268.711,24	0,00	0,00	0,00	0,00	268.711,24
E00676	4	40200	4020100	2000	E00676	147.386,67	0,00	0,00	0,00	0,00	147.386,67
E00676	4	40200	4020100	2007	E00676	0,00	198.510,87	198.510,87	0,00	198.510,87	0,00
E00676 Totale						147.386,67	198.510,87	198.510,87	0,00	198.510,87	147.386,67
E00724	2	20101	2010101	2014	E00724	133.000,00	0,00	0,00	0,00	0,00	133.000,00
E00724 Totale						133.000,00	0,00	0,00	0,00	0,00	133.000,00
E00726	2	20101	2010101	2013	E00726	6.198.110,00	0,00	0,00	0,00	0,00	6.198.110,00
E00726	2	20101	2010101	2014	E00726	22.132.736,12	0,00	0,00	0,00	0,00	22.132.736,12
E00726	2	20101	2010101	2015	E00726	3.024.722,00	0,00	0,00	0,00	0,00	3.024.722,00
E00726 Totale						31.355.568,12	0,00	0,00	0,00	0,00	31.355.568,12


ELENCO DEI RESIDUI ATTIVI PROVENIENTI DAGLI ESERCIZI ANTERIORI A QUELLO DI COMPETENZA

CAPITOLO						Residuo Iniziale al 01/01/2016	Riscossioni	Riaccertamento			Residui Finali al 31/12/2016
N.	Tit	Tip	Cat	Provenienza				Maggiori accertamenti	Minori accertamenti	Totale	
				Esercizio	Capitolo						
E00738	2	20101	2010101	2012	E00738	0,00	25.725,61	25.725,61	0,00	25.725,61	0,00
E00738 Totale						0,00	25.725,61	25.725,61	0,00	25.725,61	0,00
E00745	2	20101	2010101	2014	E00745	14.550.494,28	0,00	0,00	0,00	0,00	14.550.494,28
E00745	2	20101	2010101	2015	E00745	6.202.472,72	0,00	0,00	0,00	0,00	6.202.472,72
E00745 Totale						20.752.967,00	0,00	0,00	0,00	0,00	20.752.967,00
E00755	2	20101	2010101	2014	E00755	6.000,00	0,00	0,00	0,00	0,00	6.000,00
E00755	2	20101	2010101	2015	E00755	4.000,00	1.000,00	0,00	0,00	0,00	3.000,00
E00755 Totale						10.000,00	1.000,00	0,00	0,00	0,00	9.000,00
E00764	2	20101	2010101	2013	E00764	820.538,82	542.955,00	0,00	0,00	0,00	277.583,82
E00764	2	20101	2010101	2014	E00764	116.201,08	0,00	0,00	0,00	0,00	116.201,08
E00764 Totale						936.739,90	542.955,00	0,00	0,00	0,00	393.784,90
E00772	2	20101	2010101	2015	E00772	35.000,00	10.500,00	0,00	0,00	0,00	24.500,00
E00772 Totale						35.000,00	10.500,00	0,00	0,00	0,00	24.500,00
E00780	2	20101	2010101	2013	E00780	6.625.555,00	0,00	0,00	-337.287,00	-337.287,00	6.288.268,00
E00780 Totale						6.625.555,00	0,00	0,00	-337.287,00	-337.287,00	6.288.268,00
E00798	2	20101	2010101	2013	E00798	3.363.821,55	0,00	0,00	0,00	0,00	3.363.821,55
E00798	2	20101	2010101	2014	E00798	3.363.821,55	3.363.821,55	0,00	0,00	0,00	0,00
E00798	2	20101	2010101	2015	E00798	3.860.564,92	263.143,45	0,00	0,00	0,00	3.597.421,47
E00798 Totale						10.588.208,02	3.626.965,00	0,00	0,00	0,00	6.961.243,02
E00820	4	40200	4020100	2014	E00820	36.452,08	0,00	0,00	0,00	0,00	36.452,08
E00820 Totale						36.452,08	0,00	0,00	0,00	0,00	36.452,08
E00876	4	40200	4020100	2014	E00876	8.310.939,86	0,00	0,00	0,00	0,00	8.310.939,86
E00876	4	40200	4020100	2015	E00876	6.033.027,71	0,00	0,00	0,00	0,00	6.033.027,71
E00876 Totale						14.343.967,57	0,00	0,00	0,00	0,00	14.343.967,57
E00882	4	40200	4020100	1999	E00882	35.920.242,81	0,00	0,00	0,00	0,00	35.920.242,81
E00882 Totale						35.920.242,81	0,00	0,00	0,00	0,00	35.920.242,81
E00888	4	40200	4020100	1999	E00888	3.369.054,94	0,00	0,00	-3.369.054,94	-3.369.054,94	0,00
E00888 Totale						3.369.054,94	0,00	0,00	-3.369.054,94	-3.369.054,94	0,00
E00944	2	20101	2010101	2012	E00944	285.214,65	236.671,60	0,00	0,00	0,00	48.543,05
E00944	2	20101	2010101	2014	E00944	285.246,12	89.104,87	0,00	0,00	0,00	196.141,25
E00944 Totale						570.460,77	325.776,47	0,00	0,00	0,00	244.684,30
E00946	4	40200	4020100	2010	E00946	6.953.883,50	0,00	0,00	0,00	0,00	6.953.883,50
E00946	4	40200	4020100	2011	E00946	7.633.353,95	0,00	0,00	0,00	0,00	7.633.353,95
E00946	4	40200	4020100	2012	E00946	2.934.635,03	0,00	0,00	0,00	0,00	2.934.635,03


ELENCO DEI RESIDUI ATTIVI PROVENIENTI DAGLI ESERCIZI ANTERIORI A QUELLO DI COMPETENZA

CAPITOLO						Residuo Iniziale al 01/01/2016	Riscossioni	Riaccertamento			Residui Finali al 31/12/2016
N.	Tit	Tip	Cat	Provenienza				Maggiori accertamenti	Minori accertamenti	Totale	
				Esercizio	Capitolo						
E00946	4	40200	4020100	2013	E00946	1.514.707,50	0,00	0,00	0,00	0,00	1.514.707,50
E00946 Totale						19.036.579,98	0,00	0,00	0,00	0,00	19.036.579,98
E00962	4	40200	4020600	1997	E00962	31.197.840,71	137.108,68	0,00	0,00	0,00	31.060.732,03
E00962	4	40200	4020600	2002	E00962	9.821.790,38	8.627.789,55	0,00	0,00	0,00	1.194.000,83
E00962	4	40200	4020600	2003	E00962	211.999.696,59	0,00	0,00	0,00	0,00	211.999.696,59
E00962 Totale						253.019.327,68	8.764.898,23	0,00	0,00	0,00	244.254.429,45
E00963	4	40200	4020100	1998	E00963	16.381.147,93	0,00	0,00	-16.381.147,93	-16.381.147,93	0,00
E00963 Totale						16.381.147,93	0,00	0,00	-16.381.147,93	-16.381.147,93	0,00
E00964	4	40200	4020100	1998	E00964	13.279.124,38	0,00	0,00	0,00	0,00	13.279.124,38
E00964 Totale						13.279.124,38	0,00	0,00	0,00	0,00	13.279.124,38
E00968	2	20101	2010101	2015	E00968	825.000,00	556.473,00	0,00	0,00	0,00	268.527,00
E00968 Totale						825.000,00	556.473,00	0,00	0,00	0,00	268.527,00
E01020	2	20101	2010101	1998	E01020	3.894.988,83	0,00	0,00	-3.894.988,83	-3.894.988,83	0,00
E01020 Totale						3.894.988,83	0,00	0,00	-3.894.988,83	-3.894.988,83	0,00
E01026	2	20101	2010101	2011	E01026	376.622,26	0,00	0,00	0,00	0,00	376.622,26
E01026 Totale						376.622,26	0,00	0,00	0,00	0,00	376.622,26
E01028	4	40200	4020100	1999	E01028	22.751,37	0,00	0,00	-22.751,37	-22.751,37	0,00
E01028 Totale						22.751,37	0,00	0,00	-22.751,37	-22.751,37	0,00
E01040	4	40200	4020600	2015	E01040	3.873.426,74	3.873.426,74	0,00	0,00	0,00	0,00
E01040 Totale						3.873.426,74	3.873.426,74	0,00	0,00	0,00	0,00
E01068	2	20101	2010101	2013	E01068	92.575.988,00	0,00	0,00	0,00	0,00	92.575.988,00
E01068	2	20101	2010101	2014	E01068	46.049.197,24	0,00	0,00	0,00	0,00	46.049.197,24
E01068	2	20101	2010101	2015	E01068	96.218.426,54	67.352.899,00	0,00	0,00	0,00	28.865.527,54
E01068 Totale						234.843.611,78	67.352.899,00	0,00	0,00	0,00	167.490.712,78
E01069	4	40200	4020100	2007	E01069	225.328.352,76	114.181.146,21	0,00	0,00	0,00	111.147.206,55
E01069	4	40200	4020100	2009	E01069	103.539.925,04	0,00	0,00	0,00	0,00	103.539.925,04
E01069 Totale						328.868.277,80	114.181.146,21	0,00	0,00	0,00	214.687.131,59
E01074	2	20101	2010101	2000	E01074	210.921,01	0,00	0,00	-210.921,01	-210.921,01	0,00
E01074	2	20101	2010101	2001	E01074	375.154,29	0,00	0,00	-375.154,29	-375.154,29	0,00
E01074 Totale						586.075,30	0,00	0,00	-586.075,30	-586.075,30	0,00
E01144	2	20101	2010101	2007	E01144	2.500.000,00	0,00	0,00	0,00	0,00	2.500.000,00
E01144 Totale						2.500.000,00	0,00	0,00	0,00	0,00	2.500.000,00
E01156	4	40200	4020600	2000	E01156	258.228,45	0,00	0,00	-258.228,45	-258.228,45	0,00
E01156	4	40200	4020600	2015	E01156	131.818,89	131.818,89	0,00	0,00	0,00	0,00


ELENCO DEI RESIDUI ATTIVI PROVENIENTI DAGLI ESERCIZI ANTERIORI A QUELLO DI COMPETENZA

CAPITOLO						Residuo Iniziale al 01/01/2016	Riscossioni	Riaccertamento			Residui Finali al 31/12/2016
N.	Tit	Tip	Cat	Provenienza				Maggiori accertamenti	Minori accertamenti	Totale	
				Esercizio	Capitolo						
E01156 Totale						390.047,34	131.818,89	0,00	-258.228,45	-258.228,45	0,00
E01160	4	40200	4020100	2014	E01160	3.679.578,73	0,00	0,00	-3.679.578,73	-3.679.578,73	0,00
E01160	4	40200	4020100	2015	E01160	29.924.878,29	0,00	0,00	-5.598.113,25	-5.598.113,25	24.326.765,04
E01160 Totale						33.604.457,02	0,00	0,00	-9.277.691,98	-9.277.691,98	24.326.765,04
E01170	2	20101	2010101	2007	E01170	305.959,14	0,00	0,00	0,00	0,00	305.959,14
E01170 Totale						305.959,14	0,00	0,00	0,00	0,00	305.959,14
E01172	2	20101	2010101	2007	E01172	93.963,79	0,00	0,00	0,00	0,00	93.963,79
E01172 Totale						93.963,79	0,00	0,00	0,00	0,00	93.963,79
E01176	4	40200	4020100	2015	E01176	45.890.007,56	0,00	0,00	-4.862.002,59	-4.862.002,59	41.028.004,97
E01176 Totale						45.890.007,56	0,00	0,00	-4.862.002,59	-4.862.002,59	41.028.004,97
E01178	2	20101	2010101	2011	E01178	1.868.088,80	0,00	0,00	0,00	0,00	1.868.088,80
E01178 Totale						1.868.088,80	0,00	0,00	0,00	0,00	1.868.088,80
E01180	2	20101	2010101	2015	E01180	95.695,00	95.695,00	0,00	0,00	0,00	0,00
E01180 Totale						95.695,00	95.695,00	0,00	0,00	0,00	0,00
E01206	4	40200	4020100	2008	E01206	35.191,52	0,00	0,00	0,00	0,00	35.191,52
E01206	4	40200	4020100	2009	E01206	125.837,84	0,00	0,00	0,00	0,00	125.837,84
E01206	4	40200	4020100	2011	E01206	63.272,75	0,00	0,00	0,00	0,00	63.272,75
E01206 Totale						224.302,11	0,00	0,00	0,00	0,00	224.302,11
E01207	4	40200	4020500	2011	E01207	142.380,86	8.745,40	0,00	0,00	0,00	133.635,46
E01207 Totale						142.380,86	8.745,40	0,00	0,00	0,00	133.635,46
E01209	3	30500	3059900	2015	E01209	1.840.000,00	1.840.000,00	0,00	0,00	0,00	0,00
E01209 Totale						1.840.000,00	1.840.000,00	0,00	0,00	0,00	0,00
E01211	4	40200	4020100	2012	E01211	2.030.500,00	0,00	0,00	0,00	0,00	2.030.500,00
E01211	4	40200	4020100	2013	E01211	1.007.289,92	0,00	0,00	0,00	0,00	1.007.289,92
E01211 Totale						3.037.789,92	0,00	0,00	0,00	0,00	3.037.789,92
E01212	4	40200	4020500	2002	E01212	600.792,99	0,00	0,00	0,00	0,00	600.792,99
E01212	4	40200	4020500	2004	E01212	381.261,67	0,00	0,00	0,00	0,00	381.261,67
E01212	4	40200	4020500	2005	E01212	10.985,79	0,00	0,00	0,00	0,00	10.985,79
E01212	4	40200	4020500	2006	E01212	123.922,05	0,00	0,00	0,00	0,00	123.922,05
E01212	4	40200	4020500	2007	E01212	243.583,07	0,00	0,00	0,00	0,00	243.583,07
E01212 Totale						1.360.545,57	0,00	0,00	0,00	0,00	1.360.545,57
E01213	4	40200	4020100	2002	E01213	9.656,41	0,00	0,00	0,00	0,00	9.656,41
E01213	4	40200	4020100	2004	E01213	9.321,67	0,00	0,00	0,00	0,00	9.321,67
E01213	4	40200	4020100	2007	E01213	56.396,09	0,00	0,00	0,00	0,00	56.396,09


ELENCO DEI RESIDUI ATTIVI PROVENIENTI DAGLI ESERCIZI ANTERIORI A QUELLO DI COMPETENZA

CAPITOLO						Residuo Iniziale al 01/01/2016	Riscossioni	Riaccertamento			Residui Finali al 31/12/2016
N.	Tit	Tip	Cat	Provenienza				Maggiori accertamenti	Minori accertamenti	Totale	
				Esercizio	Capitolo						
E01213 Totale						75.374,17	0,00	0,00	0,00	0,00	75.374,17
E01216	4	40200	4020100	2015	E01216	472.054,55	0,00	0,00	0,00	0,00	472.054,55
E01216 Totale						472.054,55	0,00	0,00	0,00	0,00	472.054,55
E01219	2	20101	2010101	2014	E01219	125.000,00	45.000,00	0,00	0,00	0,00	80.000,00
E01219	2	20101	2010101	2015	E01219	125.000,00	75.000,00	0,00	0,00	0,00	50.000,00
E01219 Totale						250.000,00	120.000,00	0,00	0,00	0,00	130.000,00
E01225	4	40200	4020500	2009	E01225	236.729,25	0,00	0,00	0,00	0,00	236.729,25
E01225	4	40200	4020500	2010	E01225	958.422,75	0,00	0,00	0,00	0,00	958.422,75
E01225 Totale						1.195.152,00	0,00	0,00	0,00	0,00	1.195.152,00
E01226	2	20101	2010101	2010	E01226	381.508,21	0,00	0,00	0,00	0,00	381.508,21
E01226 Totale						381.508,21	0,00	0,00	0,00	0,00	381.508,21
E01227	4	40200	4020100	2009	E01227	78.909,75	0,00	0,00	0,00	0,00	78.909,75
E01227 Totale						78.909,75	0,00	0,00	0,00	0,00	78.909,75
E01246	4	40200	4020100	2002	E01246	494.422,20	494.422,20	0,00	0,00	0,00	0,00
E01246 Totale						494.422,20	494.422,20	0,00	0,00	0,00	0,00
E01261	2	20101	2010101	2013	E01261	3.287.222,00	0,00	0,00	0,00	0,00	3.287.222,00
E01261	2	20101	2010101	2014	E01261	3.192.424,39	3.192.424,00	0,00	-0,39	-0,39	0,00
E01261	2	20101	2010101	2015	E01261	3.153.182,00	0,00	0,00	0,00	0,00	3.153.182,00
E01261 Totale						9.632.828,39	3.192.424,00	0,00	-0,39	-0,39	6.440.404,00
E01264	4	40200	4020100	2015	E01264	258.228,43	258.228,43	0,00	0,00	0,00	0,00
E01264 Totale						258.228,43	258.228,43	0,00	0,00	0,00	0,00
E01265	4	40200	4020100	2013	E01265	6.198.981,77	0,00	0,00	0,00	0,00	6.198.981,77
E01265 Totale						6.198.981,77	0,00	0,00	0,00	0,00	6.198.981,77
E01272	4	40200	4020100	2014	E01272	33.296.234,72	0,00	0,00	0,00	0,00	33.296.234,72
E01272 Totale						33.296.234,72	0,00	0,00	0,00	0,00	33.296.234,72
E01282	4	40200	4020100	2002	E01282	1.631.924,33	0,00	0,00	0,00	0,00	1.631.924,33
E01282 Totale						1.631.924,33	0,00	0,00	0,00	0,00	1.631.924,33
E01291	4	40200	4020100	2010	E01291	46.635,00	0,00	0,00	0,00	0,00	46.635,00
E01291 Totale						46.635,00	0,00	0,00	0,00	0,00	46.635,00
E01295	4	40200	4020100	2015	E01295	2.934.391,31	633.957,65	0,00	0,00	0,00	2.300.433,66
E01295 Totale						2.934.391,31	633.957,65	0,00	0,00	0,00	2.300.433,66
E01296	4	40200	4020100	2006	E01296	147.760,40	0,00	0,00	0,00	0,00	147.760,40
E01296 Totale						147.760,40	0,00	0,00	0,00	0,00	147.760,40
E01297	4	40200	4020500	2005	E01297	369.441,44	0,00	0,00	0,00	0,00	369.441,44


ELENCO DEI RESIDUI ATTIVI PROVENIENTI DAGLI ESERCIZI ANTERIORI A QUELLO DI COMPETENZA

CAPITOLO						Residuo Iniziale al 01/01/2016	Riscossioni	Riaccertamento			Residui Finali al 31/12/2016
N.	Tit	Tip	Cat	Provenienza				Maggiori accertamenti	Minori accertamenti	Totale	
				Esercizio	Capitolo						
E01297 Totale						369.441,44	0,00	0,00	0,00	0,00	369.441,44
E01298	4	40200	4020100	2010	E01298	115.382,90	0,00	0,00	0,00	0,00	115.382,90
E01298	4	40200	4020100	2014	E01298	1.282.640,96	476.497,03	0,00	0,00	0,00	806.143,93
E01298 Totale						1.398.023,86	476.497,03	0,00	0,00	0,00	921.526,83
E01310	4	40200	4020100	2008	E01310	6.589,17	0,00	0,00	0,00	0,00	6.589,17
E01310 Totale						6.589,17	0,00	0,00	0,00	0,00	6.589,17
E01346	2	20101	2010101	2014	E01346	11.952,48	0,00	0,00	0,00	0,00	11.952,48
E01346 Totale						11.952,48	0,00	0,00	0,00	0,00	11.952,48
E01348	2	20101	2010101	2015	E01348	32.702.079,18	32.702.079,18	0,00	0,00	0,00	0,00
E01348 Totale						32.702.079,18	32.702.079,18	0,00	0,00	0,00	0,00
E01366	2	20101	2010101	2013	E01366	2.734.716,40	0,00	0,00	0,00	0,00	2.734.716,40
E01366	2	20101	2010101	2015	E01366	4.859.120,40	0,00	0,00	0,00	0,00	4.859.120,40
E01366	2	20101	2010101	2014	E01366	727.879,00	0,00	0,00	0,00	0,00	727.879,00
E01366 Totale						8.321.715,80	0,00	0,00	0,00	0,00	8.321.715,80
E01373	2	20101	2010101	2015	E01373	15.840,00	0,00	0,00	0,00	0,00	15.840,00
E01373 Totale						15.840,00	0,00	0,00	0,00	0,00	15.840,00
E01376	2	20101	2010101	2015	E01376	0,20	0,00	0,00	-0,20	-0,20	0,00
E01376 Totale						0,20	0,00	0,00	-0,20	-0,20	0,00
E01380	4	40200	4020100	2014	E01380	2.107.244,15	0,00	0,00	0,00	0,00	2.107.244,15
E01380 Totale						2.107.244,15	0,00	0,00	0,00	0,00	2.107.244,15
E01382	4	40200	4020100	2004	E01382	23.099.919,24	0,00	0,00	0,00	0,00	23.099.919,24
E01382	4	40200	4020100	2007	E01382	24.515.967,10	0,00	0,00	0,00	0,00	24.515.967,10
E01382 Totale						47.615.886,34	0,00	0,00	0,00	0,00	47.615.886,34
E01392	4	40200	4020100	2005	E01392	13.952.569,93	0,00	0,00	0,00	0,00	13.952.569,93
E01392	4	40200	4020100	2007	E01392	430.430,00	0,00	0,00	0,00	0,00	430.430,00
E01392 Totale						14.382.999,93	0,00	0,00	0,00	0,00	14.382.999,93
E01394	4	40200	4020100	2005	E01394	1.600.000,00	0,00	0,00	0,00	0,00	1.600.000,00
E01394 Totale						1.600.000,00	0,00	0,00	0,00	0,00	1.600.000,00
E01396	4	40200	4020100	2005	E01396	45.021.424,54	0,00	0,00	0,00	0,00	45.021.424,54
E01396 Totale						45.021.424,54	0,00	0,00	0,00	0,00	45.021.424,54
E01398	4	40200	4020100	2005	E01398	36.050.000,00	0,00	0,00	0,00	0,00	36.050.000,00
E01398	4	40200	4020100	2007	E01398	15.811.568,07	0,00	0,00	0,00	0,00	15.811.568,07
E01398 Totale						51.861.568,07	0,00	0,00	0,00	0,00	51.861.568,07
E01430	2	20101	2010101	2006	E01430	7.250,00	0,00	0,00	0,00	0,00	7.250,00


ELENCO DEI RESIDUI ATTIVI PROVENIENTI DAGLI ESERCIZI ANTERIORI A QUELLO DI COMPETENZA

CAPITOLO						Residuo Iniziale al 01/01/2016	Riscossioni	Riaccertamento			Residui Finali al 31/12/2016
N.	Tit	Tip	Cat	Provenienza				Maggiori accertamenti	Minori accertamenti	Totale	
				Esercizio	Capitolo						
E01430 Totale						7.250,00	0,00	0,00	0,00	0,00	7.250,00
E01438	4	40200	4020100	2014	E01438	103.103.057,10	103.103.057,10	0,00	0,00	0,00	0,00
E01438	4	40200	4020100	2015	E01438	154.654.585,66	0,00	0,00	-20.000.000,00	-20.000.000,00	134.654.585,66
E01438 Totale						257.757.642,76	103.103.057,10	0,00	-20.000.000,00	-20.000.000,00	134.654.585,66
E01440	4	40200	4020500	2015	E01440	927.400.933,15	817.957.406,97	0,00	0,00	0,00	109.443.526,18
E01440 Totale						927.400.933,15	817.957.406,97	0,00	0,00	0,00	109.443.526,18
E01458	4	40200	4020100	2012	E01458	103.769.577,74	0,00	0,00	0,00	0,00	103.769.577,74
E01458 Totale						103.769.577,74	0,00	0,00	0,00	0,00	103.769.577,74
E01466	4	40200	4020100	2007	E01466	8.987.013,59	0,00	0,00	-1.963.022,99	-1.963.022,99	7.023.990,60
E01466 Totale						8.987.013,59	0,00	0,00	-1.963.022,99	-1.963.022,99	7.023.990,60
E01470	4	40200	4020500	2011	E01470	3.027.951,48	0,00	0,00	0,00	0,00	3.027.951,48
E01470	4	40200	4020500	2012	E01470	7.561.918,00	0,00	0,00	0,00	0,00	7.561.918,00
E01470	4	40200	4020500	2013	E01470	147.811,00	0,00	0,00	0,00	0,00	147.811,00
E01470 Totale						10.737.680,48	0,00	0,00	0,00	0,00	10.737.680,48
E01472	4	40200	4020100	2009	E01472	4.622.197,30	0,00	0,00	0,00	0,00	4.622.197,30
E01472	4	40200	4020100	2010	E01472	5.867.851,20	0,00	0,00	0,00	0,00	5.867.851,20
E01472	4	40200	4020100	2011	E01472	5.958.010,00	0,00	0,00	0,00	0,00	5.958.010,00
E01472	4	40200	4020100	2012	E01472	6.049.534,40	0,00	0,00	0,00	0,00	6.049.534,40
E01472	4	40200	4020100	2013	E01472	130.997,55	0,00	0,00	0,00	0,00	130.997,55
E01472 Totale						22.628.590,45	0,00	0,00	0,00	0,00	22.628.590,45
E01478	4	40200	4020100	2009	E01478	23.300.000,00	0,00	0,00	0,00	0,00	23.300.000,00
E01478 Totale						23.300.000,00	0,00	0,00	0,00	0,00	23.300.000,00
E01482	4	40200	4020100	2010	E01482	5.034.519,73	0,00	0,00	0,00	0,00	5.034.519,73
E01482 Totale						5.034.519,73	0,00	0,00	0,00	0,00	5.034.519,73
E01490	4	40200	4020500	2013	E01490	34.650.353,40	13.322.232,05	0,00	-21.328.121,35	-21.328.121,35	0,00
E01490	4	40200	4020500	2015	E01490	25.573.751,56	0,00	0,00	-25.573.751,56	-25.573.751,56	0,00
E01490 Totale						60.224.104,96	13.322.232,05	0,00	-46.901.872,91	-46.901.872,91	0,00
E01512	4	40200	4020500	2015	E01512	132.067.313,64	0,00	0,00	-17.022.475,26	-17.022.475,26	115.044.838,38
E01512 Totale						132.067.313,64	0,00	0,00	-17.022.475,26	-17.022.475,26	115.044.838,38
E01514	4	40200	4020100	2015	E01514	36.314.701,03	5.498.994,51	0,00	-3.971.910,89	-3.971.910,89	26.843.795,63
E01514 Totale						36.314.701,03	5.498.994,51	0,00	-3.971.910,89	-3.971.910,89	26.843.795,63
E01516	4	40200	4020100	2015	E01516	27.706.980,46	0,00	0,00	-1.702.247,53	-1.702.247,53	26.004.732,93
E01516 Totale						27.706.980,46	0,00	0,00	-1.702.247,53	-1.702.247,53	26.004.732,93
E01572	4	40200	4020100	2014	E01572	188.800,00	0,00	0,00	0,00	0,00	188.800,00


ELENCO DEI RESIDUI ATTIVI PROVENIENTI DAGLI ESERCIZI ANTERIORI A QUELLO DI COMPETENZA

CAPITOLO						Residuo Iniziale al 01/01/2016	Riscossioni	Riaccertamento			Residui Finali al 31/12/2016
N.	Tit	Tip	Cat	Provenienza				Maggiori accertamenti	Minori accertamenti	Totale	
				Esercizio	Capitolo						
E01572	4	40200	4020100	2015	E01572	1.246.315,47	0,00	0,00	0,00	0,00	1.246.315,47
E01572 Totale						1.435.115,47	0,00	0,00	0,00	0,00	1.435.115,47
E01576	4	40200	4020100	2015	E01576	653.471,86	0,00	0,00	-1.708,00	-1.708,00	651.763,86
E01576 Totale						653.471,86	0,00	0,00	-1.708,00	-1.708,00	651.763,86
E02000	3	30100	3010300	2005	E02000	0,00	15.029,19	15.029,19	0,00	15.029,19	0,00
E02000	3	30100	3010300	2006	E02000	287.120,31	490,00	0,00	0,00	0,00	286.630,31
E02000	3	30100	3010300	2007	E02000	414.711,68	3.738,03	0,00	0,00	0,00	410.973,65
E02000	3	30100	3010300	2008	E02000	519.436,75	2.970,63	0,00	0,00	0,00	516.466,12
E02000	3	30100	3010300	2009	E02000	0,00	35.574,33	58.648,66	-23.074,33	35.574,33	0,00
E02000	3	30100	3010300	2010	E02000	724.201,72	7.950,18	0,00	0,00	0,00	716.251,54
E02000	3	30100	3010300	2011	E02000	680.327,24	16.200,04	0,00	0,00	0,00	664.127,20
E02000	3	30100	3010300	2012	E02000	875.081,75	29.027,16	0,00	0,00	0,00	846.054,59
E02000	3	30100	3010300	2013	E02000	1.009.579,59	52.834,24	0,00	0,00	0,00	956.745,35
E02000	3	30100	3010300	2014	E02000	1.320.937,12	187.075,64	0,00	0,00	0,00	1.133.861,48
E02000	3	30100	3010300	2015	E02000	1.211.857,05	127.126,22	0,00	0,00	0,00	1.084.730,83
E02000 Totale						7.043.253,21	478.015,66	73.677,85	-23.074,33	50.603,52	6.615.841,07
E02002	3	30300	3030300	2009	E02002	346,12	346,12	0,00	0,00	0,00	0,00
E02002 Totale						346,12	346,12	0,00	0,00	0,00	0,00
E02004	3	30100	3010300	1999	E02004	355.961,42	0,00	0,00	0,00	0,00	355.961,42
E02004	3	30100	3010300	2000	E02004	1.444.992,25	0,00	0,00	0,00	0,00	1.444.992,25
E02004	3	30100	3010300	2001	E02004	2.428.385,79	0,00	0,00	0,00	0,00	2.428.385,79
E02004	3	30100	3010300	2002	E02004	3.118.477,57	0,00	0,00	0,00	0,00	3.118.477,57
E02004	3	30100	3010300	2003	E02004	6.207.613,98	0,00	0,00	0,00	0,00	6.207.613,98
E02004	3	30100	3010300	2004	E02004	12.530.457,64	499.090,58	0,00	0,00	0,00	12.031.367,06
E02004	3	30100	3010300	2005	E02004	9.084.425,06	0,00	0,00	0,00	0,00	9.084.425,06
E02004	3	30100	3010300	2006	E02004	18.051.326,82	0,00	0,00	0,00	0,00	18.051.326,82
E02004	3	30100	3010300	2007	E02004	17.609.670,32	0,00	0,00	0,00	0,00	17.609.670,32
E02004	3	30100	3010300	2008	E02004	22.154.997,20	0,00	0,00	0,00	0,00	22.154.997,20
E02004	3	30100	3010300	2009	E02004	21.521.498,36	0,00	0,00	0,00	0,00	21.521.498,36
E02004	3	30100	3010300	2010	E02004	21.636.562,24	0,00	0,00	0,00	0,00	21.636.562,24
E02004	3	30100	3010300	2011	E02004	43.757.669,51	1.211.528,42	0,00	0,00	0,00	42.546.141,09
E02004	3	30100	3010300	2012	E02004	44.970.336,77	5.925,18	0,00	0,00	0,00	44.964.411,59
E02004	3	30100	3010300	2013	E02004	75.773.609,48	64.113,60	0,00	0,00	0,00	75.709.495,88
E02004	3	30100	3010300	2014	E02004	80.572.609,49	73.795,47	0,00	0,00	0,00	80.498.814,02


ELENCO DEI RESIDUI ATTIVI PROVENIENTI DAGLI ESERCIZI ANTERIORI A QUELLO DI COMPETENZA

CAPITOLO						Residuo Iniziale al 01/01/2016	Riscossioni	Riaccertamento			Residui Finali al 31/12/2016
N.	Tit	Tip	Cat	Provenienza				Maggiori accertamenti	Minori accertamenti	Totale	
				Esercizio	Capitolo						
E02004	3	30100	3010300	2015	E02004	61.904.700,47	0,00	0,00	0,00	0,00	61.904.700,47
E02004 Totale						443.123.294,37	1.854.453,25	0,00	0,00	0,00	441.268.841,12
E02012	3	30100	3010300	1999	E02012	0,00	4.024.573,50	4.024.573,50	0,00	4.024.573,50	0,00
E02012	3	30100	3010300	2000	E02012	0,00	5.850.115,97	5.850.115,97	0,00	5.850.115,97	0,00
E02012	3	30100	3010300	2001	E02012	0,00	8.038.802,42	8.038.802,42	0,00	8.038.802,42	0,00
E02012	3	30100	3010300	2002	E02012	0,00	13.698.261,95	13.698.261,95	0,00	13.698.261,95	0,00
E02012	3	30100	3010300	2003	E02012	0,00	90.636,12	90.636,12	0,00	90.636,12	0,00
E02012	3	30100	3010300	2004	E02012	393.688,45	8.387.928,84	7.994.240,39	0,00	7.994.240,39	0,00
E02012	3	30100	3010300	2005	E02012	76.269,62	103.667,06	27.397,44	0,00	27.397,44	0,00
E02012	3	30100	3010300	2006	E02012	15.701,69	15.701,69	0,00	0,00	0,00	0,00
E02012	3	30100	3010300	2008	E02012	15.701,69	15.701,69	0,00	0,00	0,00	0,00
E02012	3	30100	3010300	2011	E02012	29.093.237,14	0,00	0,00	0,00	0,00	29.093.237,14
E02012	3	30100	3010300	2012	E02012	23.621.796,71	1.350.582,67	0,00	0,00	0,00	22.271.214,04
E02012	3	30100	3010300	2013	E02012	9.803.802,14	845.441,74	0,00	0,00	0,00	8.958.360,40
E02012	3	30100	3010300	2014	E02012	15.758.186,91	0,00	0,00	0,00	0,00	15.758.186,91
E02012	3	30100	3010300	1999	E02012	0,00	29.388.899,77	29.388.899,77	0,00	29.388.899,77	0,00
E02012	3	30100	3010300	2015	E02012	483.887,13	483.887,13	0,00	0,00	0,00	0,00
E02012 Totale						79.262.271,48	72.294.200,55	69.112.927,56	0,00	69.112.927,56	76.080.998,49
E02064	4	40200	4020100	2014	E02064	146.058.793,24	108.895.033,53	0,00	0,00	0,00	37.163.759,71
E02064	4	40200	4020100	2015	E02064	365.516.925,65	0,00	0,00	0,00	0,00	365.516.925,65
E02064 Totale						511.575.718,89	108.895.033,53	0,00	0,00	0,00	402.680.685,36
E02202	3	30100	3010300	2015	E02202	1.811,49	1.811,49	0,00	0,00	0,00	0,00
E02202 Totale						1.811,49	1.811,49	0,00	0,00	0,00	0,00
E02204	3	30100	3010200	2005	E02204	178.381,68	0,00	0,00	0,00	0,00	178.381,68
E02204	3	30100	3010200	2015	E02204	41.316,52	41.316,52	0,00	0,00	0,00	0,00
E02204 Totale						219.698,20	41.316,52	0,00	0,00	0,00	178.381,68
E02410	3	30500	3059900	2000	E02410	61.918,41	0,00	0,00	-61.918,41	-61.918,41	0,00
E02410	3	30500	3059900	2001	E02410	94.744,80	0,00	0,00	-94.744,80	-94.744,80	0,00
E02410	3	30500	3059900	2002	E02410	2.024,84	0,00	0,00	0,00	0,00	2.024,84
E02410	3	30500	3059900	2003	E02410	51.645,69	0,00	0,00	0,00	0,00	51.645,69
E02410	3	30500	3059900	2004	E02410	13.875,69	0,00	0,00	0,00	0,00	13.875,69
E02410	3	30500	3059900	2005	E02410	4.084,71	0,00	0,00	0,00	0,00	4.084,71
E02410 Totale						228.294,14	0,00	0,00	-156.663,21	-156.663,21	71.630,93
E02415	3	30100	3010300	2010	E02415	21.411,92	21.411,92	0,00	0,00	0,00	0,00


ELENCO DEI RESIDUI ATTIVI PROVENIENTI DAGLI ESERCIZI ANTERIORI A QUELLO DI COMPETENZA

CAPITOLO						Residuo Iniziale al 01/01/2016	Riscossioni	Riaccertamento			Residui Finali al 31/12/2016
N.	Tit	Tip	Cat	Provenienza				Maggiori accertamenti	Minori accertamenti	Totale	
				Esercizio	Capitolo						
E02415	3	30100	3010300	2011	E02415	27.005,02	27.005,02	0,00	0,00	0,00	0,00
E02415	3	30100	3010300	2012	E02415	4.323,49	28.785,51	24.462,02	0,00	24.462,02	0,00
E02415	3	30100	3010300	2013	E02415	724.740,62	677.584,48	0,00	0,00	0,00	47.156,14
E02415	3	30100	3010300	2014	E02415	4.388,77	71.900,38	67.511,61	0,00	67.511,61	0,00
E02415	3	30100	3010300	2015	E02415	25.961,47	29.247,07	3.285,60	0,00	3.285,60	0,00
E02415 Totale						807.831,29	855.934,38	95.259,23	0,00	95.259,23	47.156,14
E02416	3	30100	3010200	2001	E02416	74.156,27	0,00	0,00	-74.156,27	-74.156,27	0,00
E02416	3	30100	3010200	2003	E02416	26.000,00	0,00	0,00	0,00	0,00	26.000,00
E02416 Totale						100.156,27	0,00	0,00	-74.156,27	-74.156,27	26.000,00
E02417	3	30100	3010300	2011	E02417	136,00	0,00	0,00	0,00	0,00	136,00
E02417	3	30100	3010300	2015	E02417	16.652,68	0,00	0,00	0,00	0,00	16.652,68
E02417 Totale						16.788,68	0,00	0,00	0,00	0,00	16.788,68
E02420	3	30100	3010300	2008	E02420	531.043,31	0,00	0,00	0,00	0,00	531.043,31
E02420	3	30100	3010300	2009	E02420	83.967,00	0,00	0,00	0,00	0,00	83.967,00
E02420	3	30100	3010300	2010	E02420	138.671,03	0,00	0,00	0,00	0,00	138.671,03
E02420	3	30100	3010300	2011	E02420	145.776,28	0,00	0,00	0,00	0,00	145.776,28
E02420	3	30100	3010300	2012	E02420	220.583,86	0,00	0,00	0,00	0,00	220.583,86
E02420	3	30100	3010300	2013	E02420	328.827,06	55.213,99	0,00	0,00	0,00	273.613,07
E02420	3	30100	3010300	2014	E02420	99.467,89	20.640,12	0,00	0,00	0,00	78.827,77
E02420	3	30100	3010300	2015	E02420	350.100,41	325.702,26	0,00	0,00	0,00	24.398,15
E02420	3	30100	3010300	2014	E02420	268.872,46	0,00	0,00	0,00	0,00	268.872,46
E02420	3	30100	3010300	2015	E02420	402.093,28	61.556,03	0,00	0,00	0,00	340.537,25
E02420 Totale						2.569.402,58	463.112,40	0,00	0,00	0,00	2.106.290,18
E02422	3	30100	3010200	2010	E02422	0,00	3.350,00	3.350,00	0,00	3.350,00	0,00
E02422	3	30100	3010200	2011	E02422	0,00	4.400,00	4.400,00	0,00	4.400,00	0,00
E02422	3	30100	3010200	2012	E02422	0,00	5.000,00	5.000,00	0,00	5.000,00	0,00
E02422	3	30100	3010200	2014	E02422	4.976,84	0,00	0,00	0,00	0,00	4.976,84
E02422 Totale						4.976,84	12.750,00	12.750,00	0,00	12.750,00	4.976,84
E02600	3	30500	3050200	2011	E02600	15,60	0,00	0,00	-15,60	-15,60	0,00
E02600	3	30500	3050200	2012	E02600	70.000,00	70.000,00	0,00	0,00	0,00	0,00
E02600	3	30500	3050200	2015	E02600	125.631,34	89.258,21	0,00	0,00	0,00	36.373,13
E02600	3	30500	3050200	2015	E02600	110.740,01	113,36	0,00	0,00	0,00	110.626,65
E02600	3	30500	3050200	2015	E02600	864,36	0,00	0,00	0,00	0,00	864,36
E02600 Totale						307.251,31	159.371,57	0,00	-15,60	-15,60	147.864,14


ELENCO DEI RESIDUI ATTIVI PROVENIENTI DAGLI ESERCIZI ANTERIORI A QUELLO DI COMPETENZA

CAPITOLO						Residuo Iniziale al 01/01/2016	Riscossioni	Riaccertamento			Residui Finali al 31/12/2016
N.	Tit	Tip	Cat	Provenienza				Maggiori accertamenti	Minori accertamenti	Totale	
				Esercizio	Capitolo						
E02606	2	20101	2010102	2008	E02606	128.825,36	0,00	0,00	0,00	0,00	128.825,36
E02606	2	20101	2010102	2011	E02606	31.805,00	0,00	0,00	0,00	0,00	31.805,00
E02606 Totale						160.630,36	0,00	0,00	0,00	0,00	160.630,36
E02612	3	30500	3059900	2014	E02612	722,50	0,00	0,00	0,00	0,00	722,50
E02612 Totale						722,50	0,00	0,00	0,00	0,00	722,50
E02614	3	30500	3050200	2006	E02614	98.198,37	0,00	0,00	0,00	0,00	98.198,37
E02614 Totale						98.198,37	0,00	0,00	0,00	0,00	98.198,37
E02622	9	90100	9019900	2015	E02622	82.707,83	0,00	0,00	0,00	0,00	82.707,83
E02622 Totale						82.707,83	0,00	0,00	0,00	0,00	82.707,83
E02632	3	30500	3050200	1997	E02632	35.693,63	0,00	0,00	-35.693,63	-35.693,63	0,00
E02632 Totale						35.693,63	0,00	0,00	-35.693,63	-35.693,63	0,00
E02663	3	30500	3050200	2006	E02663	1.108,30	1.108,30	0,00	0,00	0,00	0,00
E02663 Totale						1.108,30	1.108,30	0,00	0,00	0,00	0,00
E02688	3	30500	3050200	2006	E02688	237.467,69	0,00	0,00	0,00	0,00	237.467,69
E02688 Totale						237.467,69	0,00	0,00	0,00	0,00	237.467,69
E02696	3	30500	3050200	2014	E02696	163.569,34	0,00	0,00	0,00	0,00	163.569,34
E02696 Totale						163.569,34	0,00	0,00	0,00	0,00	163.569,34
E02704	3	30500	3050200	2005	E02704	25.306,40	0,00	0,00	0,00	0,00	25.306,40
E02704 Totale						25.306,40	0,00	0,00	0,00	0,00	25.306,40
E02715	3	30500	3050200	2015	E02715	242.557,65	242.557,65	0,00	0,00	0,00	0,00
E02715 Totale						242.557,65	242.557,65	0,00	0,00	0,00	0,00
E02734	4	40200	4020100	1997	E02734	673.737,84	0,00	0,00	-673.737,84	-673.737,84	0,00
E02734 Totale						673.737,84	0,00	0,00	-673.737,84	-673.737,84	0,00
E02798	2	20103	2010302	2015	E02798	9.763.008,61	9.642.363,37	0,00	0,00	0,00	120.645,24
E02798 Totale						9.763.008,61	9.642.363,37	0,00	0,00	0,00	120.645,24
E02808	3	30500	3050200	2008	E02808	3.195,00	0,00	0,00	0,00	0,00	3.195,00
E02808 Totale						3.195,00	0,00	0,00	0,00	0,00	3.195,00
E02817	3	30300	3030300	2015	E02817	59,41	59,41	0,00	0,00	0,00	0,00
E02817 Totale						59,41	59,41	0,00	0,00	0,00	0,00
E02819	3	30300	3030300	2015	E02819	19,81	19,81	0,00	0,00	0,00	0,00
E02819 Totale						19,81	19,81	0,00	0,00	0,00	0,00
E02998	3	30100	3010100	2014	E02998	10.367.050,30	0,00	0,00	-10.367.050,30	-10.367.050,30	0,00
E02998	3	30100	3010100	2015	E02998	73.696,61	73.646,61	0,00	-50,00	-50,00	0,00
E02998 Totale						10.440.746,91	73.646,61	0,00	-10.367.100,30	-10.367.100,30	0,00


ELENCO DEI RESIDUI ATTIVI PROVENIENTI DAGLI ESERCIZI ANTERIORI A QUELLO DI COMPETENZA

CAPITOLO						Residuo Iniziale al 01/01/2016	Riscossioni	Riaccertamento			Residui Finali al 31/12/2016
N.	Tit	Tip	Cat	Provenienza				Maggiori accertamenti	Minori accertamenti	Totale	
				Esercizio	Capitolo						
E03002	3	30500	3050200	2014	E03002	0,00	4.746,43	4.746,43	0,00	4.746,43	0,00
E03002 Totale						0,00	4.746,43	4.746,43	0,00	4.746,43	0,00
E03004	3	30500	3050200	2014	E03004	0,00	1.249,84	1.249,84	0,00	1.249,84	0,00
E03004 Totale						0,00	1.249,84	1.249,84	0,00	1.249,84	0,00
E03006	3	30500	3050200	2014	E03006	0,00	694,50	694,50	0,00	694,50	0,00
E03006 Totale						0,00	694,50	694,50	0,00	694,50	0,00
E05036	4	40200	4020100	2002	E05036	28.742.365,26	1.330.560,00	0,00	0,00	0,00	27.411.805,26
E05036 Totale						28.742.365,26	1.330.560,00	0,00	0,00	0,00	27.411.805,26
E05062	6	60300	6030100	2006	E05062	357.054,70	0,00	0,00	0,00	0,00	357.054,70
E05062 Totale						357.054,70	0,00	0,00	0,00	0,00	357.054,70
E07000	9	90100	9019900	2000	E07000	2.453,18	2.453,18	0,00	0,00	0,00	0,00
E07000	9	90100	9019900	2002	E07000	154.797,45	154.797,45	0,00	0,00	0,00	0,00
E07000	9	90100	9019900	2003	E07000	26,42	26,42	0,00	0,00	0,00	0,00
E07000	9	90100	9019900	2007	E07000	9.267,08	0,00	0,00	0,00	0,00	9.267,08
E07000	9	90100	9019900	2009	E07000	17.390,16	4.142,64	0,00	0,00	0,00	13.247,52
E07000	9	90100	9019900	2011	E07000	36.217,18	0,00	0,00	0,00	0,00	36.217,18
E07000	9	90100	9019900	2015	E07000	2.000.000,00	2.000.000,00	0,00	0,00	0,00	0,00
E07000 Totale						2.220.151,47	2.161.419,69	0,00	0,00	0,00	58.731,78
E07002	9	90100	9019900	1999	E07002	2.365,69	0,00	0,00	-2.365,69	-2.365,69	0,00
E07002	9	90100	9019900	2011	E07002	1.876,90	1.876,90	0,00	0,00	0,00	0,00
E07002 Totale						4.242,59	1.876,90	0,00	-2.365,69	-2.365,69	0,00
E07004	9	90200	9020400	1995	E07004	3.098,74	0,00	0,00	-3.098,74	-3.098,74	0,00
E07004	9	90200	9020400	2000	E07004	114,66	0,00	0,00	-114,66	-114,66	0,00
E07004 Totale						3.213,40	0,00	0,00	-3.213,40	-3.213,40	0,00
E07006	9	90100	9010200	2003	E07006	654.949,61	654.949,61	0,00	0,00	0,00	0,00
E07006	9	90100	9010200	2004	E07006	1.024.434,48	1.024.434,48	0,00	0,00	0,00	0,00
E07006	9	90100	9010200	2005	E07006	41.939,66	41.939,66	0,00	0,00	0,00	0,00
E07006	9	90100	9010200	2006	E07006	47.116,39	47.116,39	0,00	0,00	0,00	0,00
E07006	9	90100	9010200	2007	E07006	854.144,69	854.144,69	0,00	0,00	0,00	0,00
E07006	9	90100	9010200	2009	E07006	20.678,13	20.678,13	0,00	0,00	0,00	0,00
E07006 Totale						2.643.262,96	2.643.262,96	0,00	0,00	0,00	0,00
E07008	9	90200	9029900	1985	E00384	93.115,54	93.115,54	0,00	0,00	0,00	0,00
E07008	9	90200	9029900	1989	E07008	566.056,02	0,00	0,00	-566.056,02	-566.056,02	0,00
E07008	9	90200	9029900	1990	E07008	871.358,39	14.710,56	0,00	-856.647,83	-856.647,83	0,00


ELENCO DEI RESIDUI ATTIVI PROVENIENTI DAGLI ESERCIZI ANTERIORI A QUELLO DI COMPETENZA

CAPITOLO						Residuo Iniziale al 01/01/2016	Riscossioni	Riaccertamento			Residui Finali al 31/12/2016
N.	Tit	Tip	Cat	Provenienza				Maggiori accertamenti	Minori accertamenti	Totale	
				Esercizio	Capitolo						
E07008	9	90200	9029900	1991	E07008	513.914,41	4.217,80	0,00	-509.696,61	-509.696,61	0,00
E07008	9	90200	9029900	1992	E07008	543.152,88	705,48	0,00	-542.447,40	-542.447,40	0,00
E07008	9	90200	9029900	1993	E07008	440.651,03	315.579,69	0,00	-125.071,34	-125.071,34	0,00
E07008	9	90200	9029900	1994	E07008	1.151.306,35	27.851,49	0,00	-1.123.454,86	-1.123.454,86	0,00
E07008	9	90200	9029900	1995	E07008	2.574.211,28	0,00	0,00	-2.574.211,28	-2.574.211,28	0,00
E07008	9	90200	9029900	1996	E07008	3.697,84	0,00	0,00	-3.697,84	-3.697,84	0,00
E07008	9	90200	9029900	1997	E07008	146.260,46	0,00	0,00	-146.260,46	-146.260,46	0,00
E07008	9	90200	9029900	1998	E07008	520.588,53	0,00	0,00	-520.588,53	-520.588,53	0,00
E07008	9	90200	9029900	1999	E07008	136.545,09	23.413,71	0,00	-113.131,38	-113.131,38	0,00
E07008	9	90200	9029900	2000	E07008	11.750.418,13	8.244.973,11	0,00	-3.505.445,02	-3.505.445,02	0,00
E07008	9	90200	9029900	2001	E07008	8.210.637,87	8.072.190,56	0,00	-138.447,31	-138.447,31	0,00
E07008	9	90200	9029900	2002	E07008	64.689,46	44,02	0,00	-64.645,44	-64.645,44	0,00
E07008	9	90200	9029900	2003	E07008	3.479.042,06	3.477.277,02	0,00	-1.765,04	-1.765,04	0,00
E07008	9	90200	9029900	2004	E07008	268.285,30	242.316,32	0,00	-25.968,98	-25.968,98	0,00
E07008	9	90200	9029900	2005	E07008	55.862,42	55.759,59	0,00	-102,83	-102,83	0,00
E07008	9	90200	9029900	2006	E07008	2.384,55	2.041,19	0,00	-343,36	-343,36	0,00
E07008	9	90200	9029900	2007	E07008	16.419,96	16.419,96	0,00	0,00	0,00	0,00
E07008	9	90200	9029900	2008	E07008	1.011,65	0,00	0,00	-1.011,65	-1.011,65	0,00
E07008	9	90200	9029900	2009	E07008	81,49	0,00	0,00	-81,49	-81,49	0,00
E07008	9	90200	9029900	2010	E07008	2.981,65	0,00	0,00	-2.981,65	-2.981,65	0,00
E07008	9	90200	9029900	2011	E07008	442,37	0,00	0,00	-442,37	-442,37	0,00
E07008 Totale						31.413.114,73	20.590.616,04	0,00	-10.822.498,69	-10.822.498,69	0,00
E07010	9	90100	9019900	2002	E07010	810,17	810,17	0,00	0,00	0,00	0,00
E07010	9	90100	9019900	2004	E07010	63,82	63,82	0,00	0,00	0,00	0,00
E07010	9	90100	9019900	2006	E07010	865,37	865,37	0,00	0,00	0,00	0,00
E07010	9	90100	9019900	2007	E07010	24,86	0,00	0,00	0,00	0,00	24,86
E07010	9	90100	9019900	2008	E07010	4.410,91	0,00	0,00	-4.410,91	-4.410,91	0,00
E07010	9	90100	9019900	2009	E07010	1.508,72	412,18	0,00	-1.096,54	-1.096,54	0,00
E07010	9	90100	9019900	2012	E07010	3.499,31	3.499,31	0,00	0,00	0,00	0,00
E07010 Totale						11.183,16	5.650,85	0,00	-5.507,45	-5.507,45	24,86
E07016	9	90200	9029900	2006	E07016	12.386,10	0,00	0,00	-12.386,10	-12.386,10	0,00
E07016	9	90200	9029900	2007	E07016	5.135,20	0,00	0,00	-5.135,20	-5.135,20	0,00
E07016	9	90200	9029900	2008	E07016	4.768,40	0,00	0,00	-4.768,40	-4.768,40	0,00
E07016 Totale						22.289,70	0,00	0,00	-22.289,70	-22.289,70	0,00


ELENCO DEI RESIDUI ATTIVI PROVENIENTI DAGLI ESERCIZI ANTERIORI A QUELLO DI COMPETENZA

CAPITOLO						Residuo Iniziale al 01/01/2016	Riscossioni	Riaccertamento			Residui Finali al 31/12/2016
N.	Tit	Tip	Cat	Provenienza				Maggiori accertamenti	Minori accertamenti	Totale	
				Esercizio	Capitolo						
E07032	9	90200	9020100	1998	E07032	15.257,61	0,00	0,00	-15.257,61	-15.257,61	0,00
E07032	9	90200	9020100	1999	E07032	69.658,47	0,00	0,00	-69.658,47	-69.658,47	0,00
E07032	9	90200	9020100	2000	E07032	84.317,87	0,00	0,00	-84.317,87	-84.317,87	0,00
E07032	9	90200	9020100	2001	E07032	79.705,74	0,00	0,00	-79.705,74	-79.705,74	0,00
E07032 Totale						248.939,69	0,00	0,00	-248.939,69	-248.939,69	0,00
E07089	9	90100	9019900	2001	E07089	343.727,76	0,00	0,00	-343.727,76	-343.727,76	0,00
E07089 Totale						343.727,76	0,00	0,00	-343.727,76	-343.727,76	0,00
E07092	9	90100	9019900	2002	E07092	180.759,91	0,00	0,00	-180.759,91	-180.759,91	0,00
E07092	9	90100	9019900	2003	E07092	653.373,32	0,00	0,00	-653.373,32	-653.373,32	0,00
E07092	9	90100	9019900	2004	E07092	843.269,94	0,00	0,00	-843.269,94	-843.269,94	0,00
E07092	9	90100	9019900	2005	E07092	41.133,01	0,00	0,00	-41.133,01	-41.133,01	0,00
E07092	9	90100	9019900	2006	E07092	171.946,99	82.808,94	0,00	-89.138,05	-89.138,05	0,00
E07092	9	90100	9019900	2007	E07092	547.483,45	336.216,17	0,00	-211.267,28	-211.267,28	0,00
E07092	9	90100	9019900	2009	E07092	30.645,07	0,00	0,00	-30.645,07	-30.645,07	0,00
E07092 Totale						2.468.611,69	419.025,11	0,00	-2.049.586,58	-2.049.586,58	0,00
E07098	9	90100	9010200	2003	E07098	102.837,13	0,00	0,00	0,00	0,00	102.837,13
E07098	9	90100	9010200	2006	E07098	601.369,40	0,00	0,00	0,00	0,00	601.369,40
E07098 Totale						704.206,53	0,00	0,00	0,00	0,00	704.206,53
E07104	9	90100	9019900	2015	E07104	440.000.000,00	440.000.000,00	0,00	0,00	0,00	0,00
E07104 Totale						440.000.000,00	440.000.000,00	0,00	0,00	0,00	0,00
E07108	9	90100	9019900	2012	E07108	23.879.363,67	23.879.363,67	0,00	0,00	0,00	0,00
E07108 Totale						23.879.363,67	23.879.363,67	0,00	0,00	0,00	0,00
E07124	9	90100	9010200	2015	E07124	1.352,62	1.352,62	0,00	0,00	0,00	0,00
E07124 Totale						1.352,62	1.352,62	0,00	0,00	0,00	0,00
E07134	9	90100	9019900	2013	E07134	2.422,04	0,00	0,00	0,00	0,00	2.422,04
E07134	9	90100	9019900	2014	E07134	110.075,48	0,00	0,00	0,00	0,00	110.075,48
E07134	9	90100	9019900	2015	E07134	34.706,46	21.830,14	0,00	0,00	0,00	12.876,32
E07134 Totale						147.203,98	21.830,14	0,00	0,00	0,00	125.373,84
TOTALE GENERALE						7.045.893.726,87	3.184.977.740,68	138.745.904,51	-186.403.288,50	-47.657.383,99	3.813.258.602,20

TOTALI PER ESERCIZIO							
	2015	3.692.192.772,60	2.096.742.978,39	4.762,23	-79.413.719,51	-79.408.957,28	1.516.040.836,93


ELENCO DEI RESIDUI ATTIVI PROVENIENTI DAGLI ESERCIZI ANTERIORI A QUELLO DI COMPETENZA

CAPITOLO					Residuo Iniziale al 01/01/2016	Riscossioni	Riaccertamento			Residui Finali al 31/12/2016	
N.	Tit	Tip	Cat	Provenienza			Maggiori accertamenti	Minori accertamenti	Totale		
				Esercizio							Capitolo
					2014	1.336.076.687,61	751.916.077,92	192.888,84	-14.071.165,42	-13.878.276,58	570.282.333,11
					2013	481.455.767,44	16.340.126,43	788.343,33	-21.674.920,35	-20.886.577,02	444.229.063,99
					2012	216.622.942,75	82.700.204,23	57.067.148,66	-2.157,77	57.064.990,89	190.987.729,41
					2011	93.838.528,66	2.056.975,13	768.139,15	-669.968,14	98.171,01	91.879.724,54
					2010	42.014.594,01	335.998,46	294.712,97	-7.862,54	286.850,43	41.965.445,98
					2009	153.579.714,23	198.453,65	213.328,96	-54.897,43	158.431,53	153.539.692,11
					2008	23.505.170,96	115.541,00	96.868,68	-10.190,96	86.677,72	23.476.307,68
					2007	297.777.759,08	115.789.455,30	357.603,73	-2.179.425,47	-1.821.821,74	180.166.482,04
					2006	20.201.943,93	265.077,59	75.980,91	-101.867,51	-25.886,60	19.910.979,74
					2005	106.624.347,90	279.184,02	71.118,40	-102.595,20	-31.476,80	106.313.687,08
					2004	39.471.692,81	10.189.741,51	7.996.461,14	-872.667,11	7.123.794,03	36.405.745,33
					2003	223.176.238,38	4.227.451,83	95.198,78	-655.138,36	-559.939,58	218.388.846,97
					2002	44.822.510,97	24.306.685,34	13.698.261,95	-245.405,35	13.452.856,60	33.968.682,23
					2001	11.606.512,52	25.833.688,10	17.761.497,54	-1.105.936,17	16.655.561,37	2.428.385,79
					2000	16.785.345,30	14.099.169,32	5.850.115,97	-4.120.945,42	1.729.170,55	4.415.346,53
					1999	39.883.092,91	33.436.886,98	33.413.473,27	-3.583.474,97	29.829.998,30	36.276.204,23
					1998	34.091.107,28	0,00	0,00	-20.811.982,90	-20.811.982,90	13.279.124,38
					1997	60.464.859,47	137.108,68	0,00	-29.267.018,76	-29.267.018,76	31.060.732,03
					1996	1.151.265,07	0,00	0,00	-1.151.265,07	-1.151.265,07	0,00
					1995	2.577.310,02	0,00	0,00	-2.577.310,02	-2.577.310,02	0,00
					1994	1.151.306,35	27.851,49	0,00	-1.123.454,86	-1.123.454,86	0,00
					1993	98.683.903,13	315.579,69	0,00	-125.071,34	-125.071,34	98.243.252,10
					1992	543.152,88	705,48	0,00	-542.447,40	-542.447,40	0,00
					1991	513.914,41	4.217,80	0,00	-509.696,61	-509.696,61	0,00
					1990	6.422.114,64	5.565.466,80	0,00	-856.647,84	-856.647,84	0,00
				1989	566.056,02	0,00	0,00	-566.056,02	-566.056,02	0,00	
				1985	93.115,54	93.115,54	0,00	0,00	0,00	0,00	
TOTALE GENERALE						7.045.893.726,87	3.184.977.740,68	138.745.904,51	-186.403.288,50	-47.657.383,99	3.813.258.602,20



ELENCO DEI RESIDUI PASSIVI PROVENIENTI DAGLI ESERCIZI ANTERIORI A QUELLO DI COMPETENZA

CAPITOLO							Residuo Iniziale al 01/01/2016	Pagamenti	Riaccertamento			Residui Finali al 31/12/2016
N.	Tit.	Prog	Miss	Macro	Provenienza				Maggiori Impegni	Minori Impegni	Totale	
					Esercizio	Capitolo						
U00006	01	0101	1	104	2015	U00006	20.000,00	20.000,00	0,00	0,00	0,00	0,00
U00006 Totale							20.000,00	20.000,00	0,00	0,00	0,00	0,00
U00007	01	0101	1	104	2014	U00007	38.000,00	0,00	0,00	-38.000,00	-38.000,00	0,00
U00007 Totale							38.000,00	0,00	0,00	-38.000,00	-38.000,00	0,00
U00008	01	0101	1	104	2014	U00008	31.313.689,62	7.000.000,00	0,00	0,00	0,00	24.313.689,62
U00008	01	0101	1	104	2015	U00008	42.230.000,00	19.162.699,68	0,00	0,00	0,00	23.067.300,32
U00008 Totale							73.543.689,62	26.162.699,68	0,00	0,00	0,00	47.380.989,94
U00010	05	0502	1	104	2014	U00010	15.000,00	0,00	0,00	0,00	0,00	15.000,00
U00010 Totale							15.000,00	0,00	0,00	0,00	0,00	15.000,00
U00011	01	0101	1	103	2014	U00011	196,42	196,42	0,00	0,00	0,00	0,00
U00011 Totale							196,42	196,42	0,00	0,00	0,00	0,00
U00012	01	0101	1	103	2014	U00012	9.664,63	9.664,63	0,00	0,00	0,00	0,00
U00012	01	0101	1	103	2015	U00012	42.000,00	33.779,01	0,00	-8.220,99	-8.220,99	0,00
U00012 Totale							51.664,63	43.443,64	0,00	-8.220,99	-8.220,99	0,00
U00013	01	0107	1	104	2012	U00013	1.405.927,60	1.177.927,60	0,00	0,00	0,00	228.000,00
U00013 Totale							1.405.927,60	1.177.927,60	0,00	0,00	0,00	228.000,00
U00014	01	0101	1	103	2015	U00014	11.266,94	11.266,94	0,00	0,00	0,00	0,00
U00014 Totale							11.266,94	11.266,94	0,00	0,00	0,00	0,00
U00015	01	0101	1	103	2014	U00015	4.141,80	4.141,80	0,00	0,00	0,00	0,00
U00015	01	0101	1	103	2015	U00015	30.000,00	29.832,52	0,00	-167,48	-167,48	0,00
U00015 Totale							34.141,80	33.974,32	0,00	-167,48	-167,48	0,00
U00016	01	0101	1	103	2014	U00016	14.616,84	14.616,84	0,00	0,00	0,00	0,00
U00016	01	0101	1	103	2015	U00016	7.308,42	7.308,42	0,00	0,00	0,00	0,00
U00016 Totale							21.925,26	21.925,26	0,00	0,00	0,00	0,00
U00017	01	0101	1	103	2014	U00017	17,00	17,00	0,00	0,00	0,00	0,00
U00017 Totale							17,00	17,00	0,00	0,00	0,00	0,00
U00019	01	0101	1	102	2015	U00019	152.559,04	152.559,04	0,00	0,00	0,00	0,00
U00019 Totale							152.559,04	152.559,04	0,00	0,00	0,00	0,00
U00020	01	0110	1	103	2015	U00020	29.036,00	29.036,00	0,00	0,00	0,00	0,00
U00020 Totale							29.036,00	29.036,00	0,00	0,00	0,00	0,00
U00025	01	0101	1	103	2015	U00025	27.711,89	0,00	0,00	0,00	0,00	27.711,89


ELENCO DEI RESIDUI PASSIVI PROVENIENTI DAGLI ESERCIZI ANTERIORI A QUELLO DI COMPETENZA

CAPITOLO							Residuo Iniziale al 01/01/2016	Pagamenti	Riaccertamento			Residui Finali al 31/12/2016
N.	Tit.	Prog	Miss	Macro	Provenienza				Maggiori Impegni	Minori Impegni	Totale	
					Esercizio	Capitolo						
U00025 Totale							27.711,89	0,00	0,00	0,00	0,00	27.711,89
U00028	01	0101	1	103	2015	U00028	17.450,97	17.450,97	0,00	0,00	0,00	0,00
U00028 Totale							17.450,97	17.450,97	0,00	0,00	0,00	0,00
U00030	01	0110	1	101	2013	U00030	3.334,60	1.807,60	0,00	0,00	0,00	1.527,00
U00030	01	0110	1	101	2014	U00030	12.095,81	12.095,81	0,00	0,00	0,00	0,00
U00030	01	0110	1	101	2015	U00030	3.000.000,00	325.771,86	0,00	0,00	0,00	2.674.228,14
U00030 Totale							3.015.430,41	339.675,27	0,00	0,00	0,00	2.675.755,14
U00031	01	0110	1	101	2014	U00031	3.655,86	3.655,86	0,00	0,00	0,00	0,00
U00031	01	0110	1	101	2015	U00031	5.612.729,06	4.842.768,91	0,00	0,00	0,00	769.960,15
U00031 Totale							5.616.384,92	4.846.424,77	0,00	0,00	0,00	769.960,15
U00033	01	0110	1	102	2014	U00033	1.110,01	1.110,01	0,00	0,00	0,00	0,00
U00033	01	0110	1	102	2015	U00033	1.762.589,80	1.526.080,73	0,00	0,00	0,00	236.509,07
U00033 Totale							1.763.699,81	1.527.190,74	0,00	0,00	0,00	236.509,07
U00037	01	0110	1	101	2013	U00037	108.039,36	50.951,61	0,00	0,00	0,00	57.087,75
U00037	01	0110	1	101	2014	U00037	49.377,24	0,00	0,00	0,00	0,00	49.377,24
U00037	01	0110	1	101	2015	U00037	140.000,00	7.343,98	0,00	0,00	0,00	132.656,02
U00037 Totale							297.416,60	58.295,59	0,00	0,00	0,00	239.121,01
U00039	01	0101	1	102	2015	U00039	23.290,04	23.290,04	0,00	0,00	0,00	0,00
U00039 Totale							23.290,04	23.290,04	0,00	0,00	0,00	0,00
U00041	01	0110	1	101	2014	U00041	35.334,63	0,00	0,00	0,00	0,00	35.334,63
U00041 Totale							35.334,63	0,00	0,00	0,00	0,00	35.334,63
U00042	01	0110	1	103	2012	U00042	24.539,72	490,07	0,00	0,00	0,00	24.049,65
U00042	01	0110	1	103	2013	U00042	26.866,09	7.383,27	0,00	0,00	0,00	19.482,82
U00042	01	0110	1	103	2014	U00042	9.201,90	1.554,33	0,00	0,00	0,00	7.647,57
U00042	01	0110	1	103	2015	U00042	10.500,00	679,99	0,00	0,00	0,00	9.820,01
U00042 Totale							71.107,71	10.107,66	0,00	0,00	0,00	61.000,05
U00043	01	0101	1	104	2014	U00043	884.366,72	105.821,63	0,00	0,00	0,00	778.545,09
U00043 Totale							884.366,72	105.821,63	0,00	0,00	0,00	778.545,09
U00045	01	0110	1	102	2014	U00045	3.003,43	0,00	0,00	-3.003,43	-3.003,43	0,00
U00045 Totale							3.003,43	0,00	0,00	-3.003,43	-3.003,43	0,00
U00046	01	0110	1	103	2014	U00046	33.060,00	33.000,00	0,00	0,00	0,00	60,00



ELENCO DEI RESIDUI PASSIVI PROVENIENTI DAGLI ESERCIZI ANTERIORI A QUELLO DI COMPETENZA

CAPITOLO							Residuo Iniziale al 01/01/2016	Pagamenti	Riaccertamento			Residui Finali al 31/12/2016
N.	Tit.	Prog	Miss	Macro	Provenienza				Maggiori Impegni	Minori Impegni	Totale	
					Esercizio	Capitolo						
U00046 Totale							33.060,00	33.000,00	0,00	0,00	0,00	60,00
U00050	01	0110	1	101	2014	U00050	3.859,06	0,00	0,00	0,00	0,00	3.859,06
U00050	01	0110	1	101	2015	U00050	9.727,07	95,04	0,00	0,00	0,00	9.632,03
U00050 Totale							13.586,13	95,04	0,00	0,00	0,00	13.491,09
U00056	01	0110	1	101	2013	U00056	20.000,00	0,00	0,00	-20.000,00	-20.000,00	0,00
U00056 Totale							20.000,00	0,00	0,00	-20.000,00	-20.000,00	0,00
U00058	01	0110	1	109	2012	U00058	178.211,60	0,00	0,00	0,00	0,00	178.211,60
U00058	01	0110	1	109	2013	U00058	748.459,18	611.368,57	0,00	0,00	0,00	137.090,61
U00058	01	0110	1	109	2014	U00058	469.253,82	212.599,41	0,00	0,00	0,00	256.654,41
U00058	01	0110	1	109	2015	U00058	753.891,54	384.238,80	0,00	0,00	0,00	369.652,74
U00058 Totale							2.149.816,14	1.208.206,78	0,00	0,00	0,00	941.609,36
U00059	01	0110	1	101	2013	U00059	375.005,97	516,91	0,00	0,00	0,00	374.489,06
U00059	01	0110	1	101	2014	U00059	2.025.310,48	2.013.648,30	0,00	0,00	0,00	11.662,18
U00059	01	0110	1	101	2015	U00059	3.298.105,26	781.096,25	0,00	0,00	0,00	2.517.009,01
U00059 Totale							5.698.421,71	2.795.261,46	0,00	0,00	0,00	2.903.160,25
U00060	01	0110	1	104	2013	U00060	100.172,63	0,00	0,00	0,00	0,00	100.172,63
U00060	01	0110	1	104	2014	U00060	100.324,50	0,00	0,00	0,00	0,00	100.324,50
U00060	01	0110	1	104	2015	U00060	297.649,28	197.649,28	0,00	0,00	0,00	100.000,00
U00060 Totale							498.146,41	197.649,28	0,00	0,00	0,00	300.497,13
U00061	01	0110	1	102	2013	U00061	164,10	164,10	0,00	0,00	0,00	0,00
U00061	01	0110	1	102	2014	U00061	686.709,18	686.709,18	0,00	0,00	0,00	0,00
U00061	01	0110	1	102	2015	U00061	1.011.845,47	271.772,10	0,00	0,00	0,00	740.073,37
U00061 Totale							1.698.718,75	958.645,38	0,00	0,00	0,00	740.073,37
U00065	14	1401	2	204	2014	U00065	123.358,71	0,00	0,00	0,00	0,00	123.358,71
U00065 Totale							123.358,71	0,00	0,00	0,00	0,00	123.358,71
U00066	01	0110	1	101	2014	U00066	1.001.160,83	1.160,83	0,00	0,00	0,00	1.000.000,00
U00066	01	0110	1	101	2015	U00066	2.700.000,00	1.759.343,98	0,00	0,00	0,00	940.656,02
U00066 Totale							3.701.160,83	1.760.504,81	0,00	0,00	0,00	1.940.656,02
U00067	01	0110	1	102	2014	U00067	139,66	139,66	0,00	0,00	0,00	0,00
U00067	01	0110	1	102	2015	U00067	1.660.331,61	1.087.313,63	0,00	0,00	0,00	573.017,98
U00067 Totale							1.660.471,27	1.087.453,29	0,00	0,00	0,00	573.017,98


ELENCO DEI RESIDUI PASSIVI PROVENIENTI DAGLI ESERCIZI ANTERIORI A QUELLO DI COMPETENZA

CAPITOLO							Residuo Iniziale al 01/01/2016	Pagamenti	Riaccertamento			Residui Finali al 31/12/2016
N.	Tit.	Prog	Miss	Macro	Provenienza				Maggiori Impegni	Minori Impegni	Totale	
					Esercizio	Capitolo						
U00069	01	0110	1	101	2013	U00069	1.228.839,79	0,00	0,00	0,00	1.228.839,79	
U00069	01	0110	1	101	2014	U00069	436.739,00	392,58	0,00	0,00	436.346,42	
U00069	01	0110	1	101	2015	U00069	5.338.839,57	3.066.292,28	0,00	0,00	2.272.547,29	
U00069 Totale							7.004.418,36	3.066.684,86	0,00	0,00	3.937.733,50	
U00070	01	0110	1	101	2014	U00070	400,00	400,00	0,00	0,00	0,00	
U00070	01	0110	1	101	2015	U00070	13.400.000,00	7.739.435,70	0,00	0,00	5.660.564,30	
U00070 Totale							13.400.400,00	7.739.835,70	0,00	0,00	5.660.564,30	
U00071	01	0110	1	101	2015	U00071	1.299.211,79	1.299.211,79	0,00	0,00	0,00	
U00071 Totale							1.299.211,79	1.299.211,79	0,00	0,00	0,00	
U00072	01	0110	1	101	2013	U00072	73.565,70	73.565,70	0,00	0,00	0,00	
U00072	01	0110	1	101	2014	U00072	374.997,94	374.997,94	0,00	0,00	0,00	
U00072	01	0110	1	101	2015	U00072	1.500.000,00	1.224.496,54	0,00	0,00	275.503,46	
U00072 Totale							1.948.563,64	1.673.060,18	0,00	0,00	275.503,46	
U00073	01	0110	1	103	2015	U00073	107.519,27	107.519,27	0,00	0,00	0,00	
U00073 Totale							107.519,27	107.519,27	0,00	0,00	0,00	
U00075	01	0110	1	101	2015	U00075	316,43	0,00	0,00	0,00	316,43	
U00075 Totale							316,43	0,00	0,00	0,00	316,43	
U00077	11	1101	1	103	2011	U00077	1.727,55	0,00	0,00	0,00	1.727,55	
U00077	11	1101	1	103	2012	U00077	10.500,00	0,00	0,00	0,00	10.500,00	
U00077	11	1101	1	103	2014	U00077	1.688,33	0,00	0,00	0,00	1.688,33	
U00077	11	1101	1	103	2015	U00077	33.988,69	31.378,20	0,00	0,00	2.610,49	
U00077 Totale							47.904,57	31.378,20	0,00	0,00	16.526,37	
U00082	01	0110	1	101	2013	U00082	1.930,68	1.930,68	0,00	0,00	0,00	
U00082	01	0110	1	101	2014	U00082	8.420.512,90	8.420.512,90	0,00	0,00	0,00	
U00082	01	0110	1	101	2015	U00082	9.000.000,00	11.688,18	0,00	0,00	8.988.311,82	
U00082 Totale							17.422.443,58	8.434.131,76	0,00	0,00	8.988.311,82	
U00083	01	0110	1	103	2015	U00083	32.145,05	32.145,05	0,00	0,00	0,00	
U00083 Totale							32.145,05	32.145,05	0,00	0,00	0,00	
U00084	01	0110	1	101	2011	U00084	37.831,32	0,00	0,00	0,00	37.831,32	
U00084	01	0110	1	101	2012	U00084	49.831,32	0,00	0,00	0,00	49.831,32	
U00084	01	0110	1	101	2013	U00084	28.852,99	0,00	0,00	0,00	28.852,99	



ELENCO DEI RESIDUI PASSIVI PROVENIENTI DAGLI ESERCIZI ANTERIORI A QUELLO DI COMPETENZA

CAPITOLO							Residuo Iniziale al 01/01/2016	Pagamenti	Riaccertamento			Residui Finali al 31/12/2016
N.	Tit.	Prog	Miss	Macro	Provenienza				Maggiori Impegni	Minori Impegni	Totale	
					Esercizio	Capitolo						
U00084	01	0110	1	101	2015	U00084	59.684,04	0,00	0,00	0,00	59.684,04	
U00084 Totale							176.199,67	0,00	0,00	0,00	176.199,67	
U00087	11	1101	1	101	2014	U00087	50.356,05	0,00	0,00	0,00	50.356,05	
U00087	11	1101	1	101	2015	U00087	52.682,23	0,00	0,00	0,00	52.682,23	
U00087 Totale							103.038,28	0,00	0,00	0,00	103.038,28	
U00089	01	0110	1	101	2013	U00089	5.991,88	0,00	0,00	0,00	5.991,88	
U00089	01	0110	1	101	2015	U00089	16.077,53	0,00	0,00	0,00	16.077,53	
U00089 Totale							22.069,41	0,00	0,00	0,00	22.069,41	
U00091	01	0110	1	102	2013	U00091	3.574,16	0,00	0,00	0,00	3.574,16	
U00091	01	0110	1	102	2015	U00091	8.604,63	0,00	0,00	0,00	8.604,63	
U00091 Totale							12.178,79	0,00	0,00	0,00	12.178,79	
U00097	01	0111	1	102	2015	U00097	513,64	513,64	0,00	0,00	0,00	
U00097 Totale							513,64	513,64	0,00	0,00	0,00	
U00098	01	0111	1	103	2015	U00098	6.043,00	6.043,00	0,00	0,00	0,00	
U00098 Totale							6.043,00	6.043,00	0,00	0,00	0,00	
U00100	01	0111	1	103	2015	U00100	219.849,49	219.849,49	0,00	0,00	0,00	
U00100 Totale							219.849,49	219.849,49	0,00	0,00	0,00	
U00104	01	0111	1	103	2015	U00104	15.700,67	15.700,67	0,00	0,00	0,00	
U00104 Totale							15.700,67	15.700,67	0,00	0,00	0,00	
U00105	01	0111	1	103	2015	U00105	226.373,39	226.373,39	0,00	0,00	0,00	
U00105 Totale							226.373,39	226.373,39	0,00	0,00	0,00	
U00109	01	0111	1	102	2015	U00109	16.624,61	16.624,61	0,00	0,00	0,00	
U00109 Totale							16.624,61	16.624,61	0,00	0,00	0,00	
U00111	01	0111	1	101	2015	U00111	37.866,82	37.866,82	0,00	0,00	0,00	
U00111 Totale							37.866,82	37.866,82	0,00	0,00	0,00	
U00114	01	0103	1	103	2014	U00114	53,88	53,88	0,00	0,00	0,00	
U00114	01	0103	1	103	2015	U00114	1.591,73	1.591,73	0,00	0,00	0,00	
U00114 Totale							1.645,61	1.645,61	0,00	0,00	0,00	
U00116	01	0103	1	103	2011	U00116	640,00	0,00	0,00	-640,00	0,00	
U00116	01	0103	1	103	2013	U00116	10,70	10,70	0,00	0,00	0,00	
U00116	01	0103	1	103	2014	U00116	49,85	49,85	0,00	0,00	0,00	



ELENCO DEI RESIDUI PASSIVI PROVENIENTI DAGLI ESERCIZI ANTERIORI A QUELLO DI COMPETENZA

CAPITOLO							Residuo Iniziale al 01/01/2016	Pagamenti	Riaccertamento			Residui Finali al 31/12/2016
N.	Tit.	Prog	Miss	Macro	Provenienza				Maggiori Impegni	Minori Impegni	Totale	
					Esercizio	Capitolo						
U00116	01	0103	1	103	2015	U00116	203.509,46	203.509,46	0,00	0,00	0,00	0,00
U00116 Totale							204.210,01	203.570,01	0,00	-640,00	-640,00	0,00
U00120	01	0103	2	202	2014	U00120	18.587,65	13.458,42	0,00	0,00	0,00	5.129,23
U00120	01	0103	2	202	2015	U00120	89.972,16	89.972,16	0,00	0,00	0,00	0,00
U00120 Totale							108.559,81	103.430,58	0,00	0,00	0,00	5.129,23
U00122	01	0106	1	103	2014	U00122	76.019,09	45.952,55	0,00	0,00	0,00	30.066,54
U00122	01	0106	1	103	2015	U00122	474.761,69	469.515,69	0,00	-5.246,00	-5.246,00	0,00
U00122 Totale							550.780,78	515.468,24	0,00	-5.246,00	-5.246,00	30.066,54
U00129	01	0106	2	202	2014	U00129	5.093,07	0,00	0,00	0,00	0,00	5.093,07
U00129 Totale							5.093,07	0,00	0,00	0,00	0,00	5.093,07
U00130	01	0106	2	202	2014	U00130	439.516,19	388.780,30	0,00	-15.427,83	-15.427,83	35.308,06
U00130 Totale							439.516,19	388.780,30	0,00	-15.427,83	-15.427,83	35.308,06
U00131	01	0110	2	205	2013	U00131	1.037,00	0,00	0,00	-1.037,00	-1.037,00	0,00
U00131	01	0110	2	205	2014	U00131	4.730,71	4.730,71	0,00	0,00	0,00	0,00
U00131	01	0110	2	205	2015	U00131	234.933,36	179.933,36	0,00	-55.000,00	-55.000,00	0,00
U00131 Totale							240.701,07	184.664,07	0,00	-56.037,00	-56.037,00	0,00
U00132	01	0110	2	202	2011	U00132	279.870,00	0,00	0,00	-279.870,00	-279.870,00	0,00
U00132	01	0110	2	202	2013	U00132	306.149,87	271.222,73	0,00	0,00	0,00	34.927,14
U00132	01	0110	2	202	2015	U00132	450.000,00	0,00	0,00	-450.000,00	-450.000,00	0,00
U00132	01	0110	2	202	2014	U00132	75.338,22	66.714,49	0,00	0,00	0,00	8.623,73
U00132	01	0110	2	202	2015	U00132	135.150,38	135.150,38	0,00	0,00	0,00	0,00
U00132 Totale							1.246.508,47	473.087,60	0,00	-729.870,00	-729.870,00	43.550,87
U00133	01	0110	2	202	2015	U00133	2.600,00	2.600,00	0,00	0,00	0,00	0,00
U00133 Totale							2.600,00	2.600,00	0,00	0,00	0,00	0,00
U00134	01	0103	1	103	2015	U00134	275.322,26	258.828,99	0,00	0,00	0,00	16.493,27
U00134 Totale							275.322,26	258.828,99	0,00	0,00	0,00	16.493,27
U00136	01	0103	1	103	2015	U00136	495.461,61	495.461,61	0,00	0,00	0,00	0,00
U00136 Totale							495.461,61	495.461,61	0,00	0,00	0,00	0,00
U00140	01	0105	1	103	2011	U00140	4.636,59	0,00	0,00	0,00	0,00	4.636,59
U00140	01	0105	1	103	2014	U00140	20.363,41	0,00	0,00	0,00	0,00	20.363,41
U00140 Totale							25.000,00	0,00	0,00	0,00	0,00	25.000,00



ELENCO DEI RESIDUI PASSIVI PROVENIENTI DAGLI ESERCIZI ANTERIORI A QUELLO DI COMPETENZA

CAPITOLO							Residuo Iniziale al 01/01/2016	Pagamenti	Riaccertamento			Residui Finali al 31/12/2016
N.	Tit.	Prog	Miss	Macro	Provenienza				Maggiori Impegni	Minori Impegni	Totale	
					Esercizio	Capitolo						
U00141	01	0103	1	103	2014	U00141	10.070,07	2.348,08	0,00	0,00	0,00	7.721,99
U00141	01	0103	1	103	2015	U00141	33.800,00	2.016,93	0,00	0,00	0,00	31.783,07
U00141 Totale							43.870,07	4.365,01	0,00	0,00	0,00	39.505,06
U00142	01	0103	1	103	2013	U00142	77.230,23	77.230,23	0,00	0,00	0,00	0,00
U00142	01	0103	1	103	2014	U00142	533.437,18	275.745,82	0,00	0,00	0,00	257.691,36
U00142	01	0103	1	103	2015	U00142	3.553.983,09	3.333.983,09	0,00	0,00	0,00	220.000,00
U00142 Totale							4.164.650,50	3.686.959,14	0,00	0,00	0,00	477.691,36
U00143	01	0103	1	103	2014	U00143	11.926,59	11.926,59	0,00	0,00	0,00	0,00
U00143	01	0103	1	103	2015	U00143	97.150,00	97.150,00	0,00	0,00	0,00	0,00
U00143 Totale							109.076,59	109.076,59	0,00	0,00	0,00	0,00
U00144	01	0106	1	103	2014	U00144	134.020,82	129.462,36	0,00	-4.558,46	-4.558,46	0,00
U00144	01	0106	1	103	2015	U00144	442.636,93	442.636,93	0,00	0,00	0,00	0,00
U00144 Totale							576.657,75	572.099,29	0,00	-4.558,46	-4.558,46	0,00
U00147	01	0106	1	102	2013	U00147	8.500,00	0,00	0,00	0,00	0,00	8.500,00
U00147	01	0106	1	102	2014	U00147	3.856,51	496,75	0,00	0,00	0,00	3.359,76
U00147	01	0106	1	102	2015	U00147	3.109,21	515,21	0,00	0,00	0,00	2.594,00
U00147 Totale							15.465,72	1.011,96	0,00	0,00	0,00	14.453,76
U00149	01	0106	1	103	2014	U00149	48.440,00	18.440,00	0,00	0,00	0,00	30.000,00
U00149 Totale							48.440,00	18.440,00	0,00	0,00	0,00	30.000,00
U00153	01	0106	1	101	2014	U00153	21.367,97	1.310,58	0,00	0,00	0,00	20.057,39
U00153 Totale							21.367,97	1.310,58	0,00	0,00	0,00	20.057,39
U00154	01	0103	1	103	2014	U00154	25.850,88	25.850,88	0,00	0,00	0,00	0,00
U00154	01	0103	1	103	2015	U00154	2.535.459,27	2.514.263,67	0,00	0,00	0,00	21.195,60
U00154 Totale							2.561.310,15	2.540.114,55	0,00	0,00	0,00	21.195,60
U00155	01	0106	1	101	2014	U00155	5.105,42	313,16	0,00	0,00	0,00	4.792,26
U00155 Totale							5.105,42	313,16	0,00	0,00	0,00	4.792,26
U00156	01	0103	1	103	2015	U00156	266.666,64	266.666,64	0,00	0,00	0,00	0,00
U00156 Totale							266.666,64	266.666,64	0,00	0,00	0,00	0,00
U00157	01	0106	1	102	2014	U00157	1.816,29	111,41	0,00	0,00	0,00	1.704,88
U00157 Totale							1.816,29	111,41	0,00	0,00	0,00	1.704,88
U00160	08	0801	1	110	2012	U00160	127,50	0,00	0,00	0,00	0,00	127,50



ELENCO DEI RESIDUI PASSIVI PROVENIENTI DAGLI ESERCIZI ANTERIORI A QUELLO DI COMPETENZA

CAPITOLO							Residuo Iniziale al 01/01/2016	Pagamenti	Riaccertamento			Residui Finali al 31/12/2016
N.	Tit.	Prog	Miss	Macro	Provenienza				Maggiori Impegni	Minori Impegni	Totale	
					Esercizio	Capitolo						
U00160	08	0801	1	110	2013	U00160	838.183,55	0,00	0,00	0,00	838.183,55	
U00160	08	0801	1	110	2014	U00160	415.294,58	0,00	0,00	0,00	415.294,58	
U00160	08	0801	1	110	2015	U00160	1.344,05	0,00	0,00	0,00	1.344,05	
U00160 Totale							1.254.949,68	0,00	0,00	0,00	1.254.949,68	
U00165	01	0106	1	101	2014	U00165	37.276,52	2.116,24	0,00	0,00	35.160,28	
U00165	01	0106	1	101	2015	U00165	36.593,44	5.477,63	0,00	0,00	31.115,81	
U00165 Totale							73.869,96	7.593,87	0,00	0,00	66.276,09	
U00173	01	0111	1	101	2015	U00173	5.192,10	0,00	0,00	0,00	5.192,10	
U00173 Totale							5.192,10	0,00	0,00	0,00	5.192,10	
U00175	01	0111	1	102	2015	U00175	441,60	0,00	0,00	0,00	441,60	
U00175 Totale							441,60	0,00	0,00	0,00	441,60	
U00176	01	0111	1	101	2015	U00176	1.240,50	0,00	0,00	0,00	1.240,50	
U00176 Totale							1.240,50	0,00	0,00	0,00	1.240,50	
U00182	08	0801	1	110	2015	U00182	4.801.055,92	950.997,11	0,00	-10,27	3.850.048,54	
U00182 Totale							4.801.055,92	950.997,11	0,00	-10,27	3.850.048,54	
U00183	08	0801	1	107	2015	U00183	694.613,56	164.385,54	0,00	-327,36	529.900,66	
U00183 Totale							694.613,56	164.385,54	0,00	-327,36	529.900,66	
U00185	08	0801	1	103	2015	U00185	20.744,58	16.075,20	0,00	0,00	4.669,38	
U00185 Totale							20.744,58	16.075,20	0,00	0,00	4.669,38	
U00196	01	0103	1	103	2014	U00196	272.889,23	6.417,84	0,00	0,00	266.471,39	
U00196	01	0103	1	103	2015	U00196	737.786,71	395.899,47	0,00	0,00	341.887,24	
U00196 Totale							1.010.675,94	402.317,31	0,00	0,00	608.358,63	
U00197	15	1502	1	102	2015	U00197	323,00	0,00	0,00	0,00	323,00	
U00197 Totale							323,00	0,00	0,00	0,00	323,00	
U00198	01	0103	2	202	2014	U00198	892,65	892,65	0,00	0,00	0,00	
U00198	01	0103	2	202	2015	U00198	285.731,01	285.731,01	0,00	0,00	0,00	
U00198 Totale							286.623,66	286.623,66	0,00	0,00	0,00	
U00199	01	0103	2	202	2014	U00199	2.236,26	2.236,26	0,00	0,00	0,00	
U00199	01	0103	2	202	2015	U00199	195.293,20	195.293,20	0,00	0,00	0,00	
U00199 Totale							197.529,46	197.529,46	0,00	0,00	0,00	
U00200	01	0103	1	103	2014	U00200	46.311,50	38.774,95	0,00	0,00	7.536,55	



ELENCO DEI RESIDUI PASSIVI PROVENIENTI DAGLI ESERCIZI ANTERIORI A QUELLO DI COMPETENZA

CAPITOLO							Residuo Iniziale al 01/01/2016	Pagamenti	Riaccertamento			Residui Finali al 31/12/2016
N.	Tit.	Prog	Miss	Macro	Provenienza				Maggiori Impegni	Minori Impegni	Totale	
					Esercizio	Capitolo						
U00200	01	0103	1	103	2015	U00200	372.991,30	372.991,30	0,00	0,00	0,00	0,00
U00200 Totale							419.302,80	411.766,25	0,00	0,00	0,00	7.536,55
U00201	01	0110	1	103	2013	U00201	244,00	0,00	0,00	0,00	0,00	244,00
U00201 Totale							244,00	0,00	0,00	0,00	0,00	244,00
U00202	01	0103	1	103	2014	U00202	5.979,20	5.979,20	0,00	0,00	0,00	0,00
U00202	01	0103	1	103	2015	U00202	53.057,42	52.782,80	0,00	0,00	0,00	274,62
U00202 Totale							59.036,62	58.762,00	0,00	0,00	0,00	274,62
U00203	01	0110	1	103	2015	U00203	3.768,00	3.768,00	0,00	0,00	0,00	0,00
U00203 Totale							3.768,00	3.768,00	0,00	0,00	0,00	0,00
U00204	01	0103	1	103	2015	U00204	194.552,93	194.552,93	0,00	0,00	0,00	0,00
U00204 Totale							194.552,93	194.552,93	0,00	0,00	0,00	0,00
U00206	01	0105	1	110	2014	U00206	340,00	340,00	0,00	0,00	0,00	0,00
U00206	01	0105	1	110	2015	U00206	20.331,85	20.331,85	0,00	0,00	0,00	0,00
U00206 Totale							20.671,85	20.671,85	0,00	0,00	0,00	0,00
U00207	01	0110	1	103	2014	U00207	4.135,80	0,00	0,00	0,00	0,00	4.135,80
U00207	01	0110	1	103	2015	U00207	6.217,12	6.217,12	0,00	0,00	0,00	0,00
U00207 Totale							10.352,92	6.217,12	0,00	0,00	0,00	4.135,80
U00210	01	0105	1	103	2012	U00210	49,50	49,50	0,00	0,00	0,00	0,00
U00210	01	0105	1	103	2013	U00210	119.111,44	775,57	0,00	0,00	0,00	118.335,87
U00210	01	0105	1	103	2014	U00210	79.923,06	14.687,33	0,00	0,00	0,00	65.235,73
U00210	01	0105	1	103	2015	U00210	2.000,00	2.000,00	0,00	0,00	0,00	0,00
U00210	01	0105	1	103	2014	U00210	40.000,00	0,00	0,00	-40.000,00	-40.000,00	0,00
U00210	01	0105	1	103	2015	U00210	271.700,92	201.749,85	0,00	0,00	0,00	69.951,07
U00210 Totale							512.784,92	219.262,25	0,00	-40.000,00	-40.000,00	253.522,67
U00212	01	0103	1	103	2012	U00212	4.356,00	4.356,00	0,00	0,00	0,00	0,00
U00212	01	0103	1	103	2013	U00212	5.890,03	4.581,30	0,00	0,00	0,00	1.308,73
U00212	01	0103	1	103	2014	U00212	49.528,76	49.528,76	0,00	0,00	0,00	0,00
U00212	01	0103	1	103	2015	U00212	190.093,90	185.254,11	0,00	0,00	0,00	4.839,79
U00212 Totale							249.868,69	243.720,17	0,00	0,00	0,00	6.148,52
U00215	01	0110	1	103	2013	U00215	546,71	0,00	0,00	0,00	0,00	546,71
U00215	01	0110	1	103	2015	U00215	3.949,65	3.949,65	0,00	0,00	0,00	0,00



ELENCO DEI RESIDUI PASSIVI PROVENIENTI DAGLI ESERCIZI ANTERIORI A QUELLO DI COMPETENZA

CAPITOLO							Residuo Iniziale al 01/01/2016	Pagamenti	Riaccertamento			Residui Finali al 31/12/2016
N.	Tit.	Prog	Miss	Macro	Provenienza				Maggiori Impegni	Minori Impegni	Totale	
					Esercizio	Capitolo						
U00215 Totale							4.496,36	3.949,65	0,00	0,00	0,00	546,71
U00219	01	0110	1	103	2013	U00219	6.339,19	0,00	0,00	0,00	0,00	6.339,19
U00219 Totale							6.339,19	0,00	0,00	0,00	0,00	6.339,19
U00220	01	0103	2	202	2014	U00220	150.000,00	0,00	0,00	-18.911,00	-18.911,00	131.089,00
U00220 Totale							150.000,00	0,00	0,00	-18.911,00	-18.911,00	131.089,00
U00221	01	0110	1	102	2013	U00221	538,83	0,00	0,00	0,00	0,00	538,83
U00221 Totale							538,83	0,00	0,00	0,00	0,00	538,83
U00223	01	0110	1	101	2013	U00223	1.514,19	0,00	0,00	0,00	0,00	1.514,19
U00223 Totale							1.514,19	0,00	0,00	0,00	0,00	1.514,19
U00224	04	0404	2	202	2009	U00224	1.500.000,00	0,00	0,00	0,00	0,00	1.500.000,00
U00224 Totale							1.500.000,00	0,00	0,00	0,00	0,00	1.500.000,00
U00226	01	0110	1	103	2011	U00226	287,20	0,00	0,00	-287,20	-287,20	0,00
U00226	01	0110	1	103	2012	U00226	881,08	0,00	0,00	-480,00	-480,00	401,08
U00226	01	0110	1	103	2013	U00226	192.776,65	192.776,65	0,00	0,00	0,00	0,00
U00226	01	0110	1	103	2015	U00226	339.263,30	735,35	0,00	0,00	0,00	338.527,95
U00226	01	0110	1	103	2014	U00226	21.600,00	21.600,00	0,00	0,00	0,00	0,00
U00226 Totale							554.808,23	215.112,00	0,00	-767,20	-767,20	338.929,03
U00229	01	0110	1	103	2014	U00229	4.529,03	4.529,03	0,00	0,00	0,00	0,00
U00229	01	0110	1	103	2015	U00229	1.005,89	1.005,89	0,00	0,00	0,00	0,00
U00229 Totale							5.534,92	5.534,92	0,00	0,00	0,00	0,00
U00235	04	0404	1	103	2015	U00235	11.250,00	11.250,00	0,00	0,00	0,00	0,00
U00235 Totale							11.250,00	11.250,00	0,00	0,00	0,00	0,00
U00237	15	1502	1	107	2015	U00237	34.822,24	0,00	0,00	0,00	0,00	34.822,24
U00237 Totale							34.822,24	0,00	0,00	0,00	0,00	34.822,24
U00239	15	1502	1	103	2015	U00239	3.953,12	0,00	0,00	0,00	0,00	3.953,12
U00239 Totale							3.953,12	0,00	0,00	0,00	0,00	3.953,12
U00242	14	1405	2	203	2010	U00242	7.180.789,56	2.162.797,93	0,00	0,00	0,00	5.017.991,63
U00242 Totale							7.180.789,56	2.162.797,93	0,00	0,00	0,00	5.017.991,63
U00243	04	0404	1	102	2015	U00243	956,25	956,25	0,00	0,00	0,00	0,00
U00243 Totale							956,25	956,25	0,00	0,00	0,00	0,00
U00244	14	1405	2	202	2009	U00244	45.058,82	0,00	0,00	-45.058,82	-45.058,82	0,00



ELENCO DEI RESIDUI PASSIVI PROVENIENTI DAGLI ESERCIZI ANTERIORI A QUELLO DI COMPETENZA

CAPITOLO							Residuo Iniziale al 01/01/2016	Pagamenti	Riaccertamento			Residui Finali al 31/12/2016
N.	Tit.	Prog	Miss	Macro	Provenienza				Maggiori Impegni	Minori Impegni	Totale	
					Esercizio	Capitolo						
U00244 Totale							45.058,82	0,00	0,00	-45.058,82	-45.058,82	0,00
U00248	14	1405	2	202	2015	U00248	140.000,00	140.000,00	0,00	0,00	0,00	0,00
U00248 Totale							140.000,00	140.000,00	0,00	0,00	0,00	0,00
U00249	04	0404	1	102	2015	U00249	136,00	136,00	0,00	0,00	0,00	0,00
U00249 Totale							136,00	136,00	0,00	0,00	0,00	0,00
U00251	01	0108	1	103	2015	U00251	2.288.902,00	2.288.902,00	0,00	0,00	0,00	0,00
U00251 Totale							2.288.902,00	2.288.902,00	0,00	0,00	0,00	0,00
U00252	04	0404	2	202	2009	U00252	1.300.000,00	0,00	0,00	0,00	0,00	1.300.000,00
U00252	04	0404	2	202	2013	U00252	1.626.500,00	201.250,00	0,00	0,00	0,00	1.425.250,00
U00252	04	0404	2	202	2014	U00252	2.306.250,00	351.250,00	0,00	0,00	0,00	1.955.000,00
U00252 Totale							5.232.750,00	552.500,00	0,00	0,00	0,00	4.680.250,00
U00256	01	0108	1	103	2015	U00256	570.326,33	540.326,33	0,00	0,00	0,00	30.000,00
U00256 Totale							570.326,33	540.326,33	0,00	0,00	0,00	30.000,00
U00257	13	1307	1	104	2014	U00257	100.000,00	0,00	0,00	0,00	0,00	100.000,00
U00257 Totale							100.000,00	0,00	0,00	0,00	0,00	100.000,00
U00258	01	0108	1	103	2013	U00258	1.653,71	0,00	0,00	0,00	0,00	1.653,71
U00258	01	0108	1	103	2015	U00258	1.128.637,48	1.128.637,48	0,00	0,00	0,00	0,00
U00258 Totale							1.130.291,19	1.128.637,48	0,00	0,00	0,00	1.653,71
U00262	04	0404	2	203	2014	U00262	200.000,00	0,00	0,00	0,00	0,00	200.000,00
U00262 Totale							200.000,00	0,00	0,00	0,00	0,00	200.000,00
U00263	01	0111	1	104	2015	U00263	100.000,00	0,00	0,00	0,00	0,00	100.000,00
U00263 Totale							100.000,00	0,00	0,00	0,00	0,00	100.000,00
U00264	01	0103	1	103	2015	U00264	8.300,00	8.280,17	0,00	0,00	0,00	19,83
U00264 Totale							8.300,00	8.280,17	0,00	0,00	0,00	19,83
U00269	15	1502	1	110	2015	U00269	456.776,91	0,00	0,00	-0,03	-0,03	456.776,88
U00269 Totale							456.776,91	0,00	0,00	-0,03	-0,03	456.776,88
U00271	08	0801	1	103	2015	U00271	500,00	500,00	0,00	0,00	0,00	0,00
U00271 Totale							500,00	500,00	0,00	0,00	0,00	0,00
U00272	01	0108	1	103	2015	U00272	30.500,00	0,00	0,00	-30.500,00	-30.500,00	0,00
U00272 Totale							30.500,00	0,00	0,00	-30.500,00	-30.500,00	0,00
U00282	09	0902	1	104	2014	U00282	100.000,00	0,00	0,00	0,00	0,00	100.000,00



ELENCO DEI RESIDUI PASSIVI PROVENIENTI DAGLI ESERCIZI ANTERIORI A QUELLO DI COMPETENZA

CAPITOLO							Residuo Iniziale al 01/01/2016	Pagamenti	Riaccertamento			Residui Finali al 31/12/2016
N.	Tit.	Prog	Miss	Macro	Provenienza				Maggiori Impegni	Minori Impegni	Totale	
					Esercizio	Capitolo						
U00282 Totale							100.000,00	0,00	0,00	0,00	0,00	100.000,00
U00283	01	0103	1	103	2015	U00283	1.293,20	1.293,20	0,00	0,00	0,00	0,00
U00283 Totale							1.293,20	1.293,20	0,00	0,00	0,00	0,00
U00284	15	1502	1	104	2015	U00284	120.000,00	120.000,00	0,00	0,00	0,00	0,00
U00284 Totale							120.000,00	120.000,00	0,00	0,00	0,00	0,00
U00286	04	0404	1	104	2015	U00286	327.825,60	327.825,60	0,00	0,00	0,00	0,00
U00286 Totale							327.825,60	327.825,60	0,00	0,00	0,00	0,00
U00290	01	0103	1	103	2015	U00290	316.956,32	0,00	0,00	-277.168,39	-277.168,39	39.787,93
U00290 Totale							316.956,32	0,00	0,00	-277.168,39	-277.168,39	39.787,93
U00298	03	0302	2	203	2015	U00298	25.000,00	25.000,00	0,00	0,00	0,00	0,00
U00298 Totale							25.000,00	25.000,00	0,00	0,00	0,00	0,00
U00300	01	0107	1	104	2014	U00300	58.413,81	55.053,54	0,00	0,00	0,00	3.360,27
U00300 Totale							58.413,81	55.053,54	0,00	0,00	0,00	3.360,27
U00301	01	0107	1	104	2014	U00301	13.191,79	0,00	0,00	0,00	0,00	13.191,79
U00301 Totale							13.191,79	0,00	0,00	0,00	0,00	13.191,79
U00302	01	0109	1	104	2015	U00302	119.325,00	119.325,00	0,00	0,00	0,00	0,00
U00302 Totale							119.325,00	119.325,00	0,00	0,00	0,00	0,00
U00304	01	0109	1	104	2014	U00304	582.373,13	582.373,13	0,00	0,00	0,00	0,00
U00304 Totale							582.373,13	582.373,13	0,00	0,00	0,00	0,00
U00305	01	0107	1	103	2014	U00305	7.568,26	0,00	0,00	0,00	0,00	7.568,26
U00305 Totale							7.568,26	0,00	0,00	0,00	0,00	7.568,26
U00306	03	0302	1	104	2014	U00306	147.910,00	49.498,45	0,00	-4.124,88	-4.124,88	94.286,67
U00306	03	0302	1	104	2015	U00306	436.267,26	173.414,38	0,00	0,00	0,00	262.852,88
U00306 Totale							584.177,26	222.912,83	0,00	-4.124,88	-4.124,88	357.139,55
U00308	03	0301	1	103	2013	U00308	1.800,00	0,00	0,00	0,00	0,00	1.800,00
U00308	03	0301	1	103	2014	U00308	37.898,92	0,00	0,00	0,00	0,00	37.898,92
U00308 Totale							39.698,92	0,00	0,00	0,00	0,00	39.698,92
U00310	08	0801	1	103	2012	U00310	5.513,17	0,00	0,00	0,00	0,00	5.513,17
U00310	08	0801	1	103	2013	U00310	8.813,50	0,00	0,00	0,00	0,00	8.813,50
U00310	08	0801	1	103	2015	U00310	94.572,17	8.956,46	0,00	0,00	0,00	85.615,71
U00310 Totale							108.898,84	8.956,46	0,00	0,00	0,00	99.942,38



ELENCO DEI RESIDUI PASSIVI PROVENIENTI DAGLI ESERCIZI ANTERIORI A QUELLO DI COMPETENZA

CAPITOLO							Residuo Iniziale al 01/01/2016	Pagamenti	Riaccertamento			Residui Finali al 31/12/2016
N.	Tit.	Prog	Miss	Macro	Provenienza				Maggiori Impegni	Minori Impegni	Totale	
					Esercizio	Capitolo						
U00312	03	0302	1	104	2014	U00312	416.873,05	163.197,50	0,00	0,00	0,00	253.675,55
U00312 Totale							416.873,05	163.197,50	0,00	0,00	0,00	253.675,55
U00316	01	0109	1	103	2015	U00316	20.000,00	20.000,00	0,00	0,00	0,00	0,00
U00316 Totale							20.000,00	20.000,00	0,00	0,00	0,00	0,00
U00319	03	0301	1	103	2015	U00319	3.000,00	3.000,00	0,00	0,00	0,00	0,00
U00319 Totale							3.000,00	3.000,00	0,00	0,00	0,00	0,00
U00322	99	9901	7	701	2015	U00322	2.435,10	2.435,10	0,00	0,00	0,00	0,00
U00322 Totale							2.435,10	2.435,10	0,00	0,00	0,00	0,00
U00323	03	0301	1	103	2015	U00323	4.700,00	0,00	0,00	-529,69	-529,69	4.170,31
U00323 Totale							4.700,00	0,00	0,00	-529,69	-529,69	4.170,31
U00327	01	0101	1	102	2014	U00327	1.912,50	1.912,50	0,00	0,00	0,00	0,00
U00327 Totale							1.912,50	1.912,50	0,00	0,00	0,00	0,00
U00328	03	0301	1	103	2015	U00328	32.819,56	32.493,96	0,00	-325,60	-325,60	0,00
U00328 Totale							32.819,56	32.493,96	0,00	-325,60	-325,60	0,00
U00341	01	0103	1	103	2015	U00341	15.250,00	15.250,00	0,00	0,00	0,00	0,00
U00341 Totale							15.250,00	15.250,00	0,00	0,00	0,00	0,00
U00342	03	0302	1	104	2015	U00342	500.000,00	500.000,00	0,00	0,00	0,00	0,00
U00342 Totale							500.000,00	500.000,00	0,00	0,00	0,00	0,00
U00345	09	0909	1	101	2015	U00345	13.764,19	0,00	0,00	0,00	0,00	13.764,19
U00345 Totale							13.764,19	0,00	0,00	0,00	0,00	13.764,19
U00347	09	0909	1	102	2015	U00347	4.896,64	0,00	0,00	0,00	0,00	4.896,64
U00347 Totale							4.896,64	0,00	0,00	0,00	0,00	4.896,64
U00359	14	1401	1	102	2015	U00359	3.089,04	115,22	0,00	0,00	0,00	2.973,82
U00359 Totale							3.089,04	115,22	0,00	0,00	0,00	2.973,82
U00360	08	0801	1	102	2015	U00360	42,50	42,50	0,00	0,00	0,00	0,00
U00360 Totale							42,50	42,50	0,00	0,00	0,00	0,00
U00363	14	1401	1	102	2015	U00363	85,00	85,00	0,00	0,00	0,00	0,00
U00363 Totale							85,00	85,00	0,00	0,00	0,00	0,00
U00366	04	0404	1	104	2014	U00366	50.000,00	0,00	0,00	0,00	0,00	50.000,00
U00366 Totale							50.000,00	0,00	0,00	0,00	0,00	50.000,00
U00381	09	0903	1	103	2015	U00381	47.181,70	46.765,91	0,00	0,00	0,00	415,79


ELENCO DEI RESIDUI PASSIVI PROVENIENTI DAGLI ESERCIZI ANTERIORI A QUELLO DI COMPETENZA

CAPITOLO							Residuo Iniziale al 01/01/2016	Pagamenti	Riaccertamento			Residui Finali al 31/12/2016
N.	Tit.	Prog	Miss	Macro	Provenienza				Maggiori Impegni	Minori Impegni	Totale	
					Esercizio	Capitolo						
U00381 Totale							47.181,70	46.765,91	0,00	0,00	0,00	415,79
U00382	09	0903	1	107	2015	U00382	4.376,00	4.376,00	0,00	0,00	0,00	0,00
U00382 Totale							4.376,00	4.376,00	0,00	0,00	0,00	0,00
U00383	09	0903	1	110	2015	U00383	2.945,67	2.778,92	0,00	0,00	0,00	166,75
U00383 Totale							2.945,67	2.778,92	0,00	0,00	0,00	166,75
U00384	09	0902	1	110	2015	U00384	473.518,74	473.518,67	0,00	-0,07	-0,07	0,00
U00384 Totale							473.518,74	473.518,67	0,00	-0,07	-0,07	0,00
U00385	09	0902	1	102	2015	U00385	205,28	205,28	0,00	0,00	0,00	0,00
U00385 Totale							205,28	205,28	0,00	0,00	0,00	0,00
U00386	05	0502	1	104	2012	U00386	70.000,00	0,00	0,00	0,00	0,00	70.000,00
U00386 Totale							70.000,00	0,00	0,00	0,00	0,00	70.000,00
U00387	01	0110	1	101	2015	U00387	711.128,93	301.524,01	0,00	-10.202,83	-10.202,83	399.402,09
U00387 Totale							711.128,93	301.524,01	0,00	-10.202,83	-10.202,83	399.402,09
U00388	01	0110	1	101	2015	U00388	69.575,33	24.205,97	0,00	0,00	0,00	45.369,36
U00388 Totale							69.575,33	24.205,97	0,00	0,00	0,00	45.369,36
U00389	01	0110	1	107	2015	U00389	75.886,92	36.676,49	0,00	-4.044,74	-4.044,74	35.165,69
U00389 Totale							75.886,92	36.676,49	0,00	-4.044,74	-4.044,74	35.165,69
U00393	09	0902	1	103	2015	U00393	95.770,07	95.770,07	0,00	0,00	0,00	0,00
U00393 Totale							95.770,07	95.770,07	0,00	0,00	0,00	0,00
U00394	09	0902	1	107	2015	U00394	44.307,25	44.307,25	0,00	0,00	0,00	0,00
U00394 Totale							44.307,25	44.307,25	0,00	0,00	0,00	0,00
U00395	09	0902	1	110	2015	U00395	5.161,07	5.068,41	0,00	-92,66	-92,66	0,00
U00395 Totale							5.161,07	5.068,41	0,00	-92,66	-92,66	0,00
U00396	13	1307	1	109	2015	U00396	52.956,02	52.956,02	0,00	0,00	0,00	0,00
U00396 Totale							52.956,02	52.956,02	0,00	0,00	0,00	0,00
U00399	01	0105	1	102	2015	U00399	2.860,55	2.860,55	0,00	0,00	0,00	0,00
U00399 Totale							2.860,55	2.860,55	0,00	0,00	0,00	0,00
U00400	01	0103	1	103	2012	U00400	854,61	0,00	0,00	0,00	0,00	854,61
U00400	01	0103	1	103	2013	U00400	220,84	220,84	0,00	0,00	0,00	0,00
U00400	01	0103	1	103	2014	U00400	24.349,81	24.349,81	0,00	0,00	0,00	0,00
U00400	01	0103	1	103	2015	U00400	1.145.642,56	1.145.592,35	0,00	0,00	0,00	50,21


ELENCO DEI RESIDUI PASSIVI PROVENIENTI DAGLI ESERCIZI ANTERIORI A QUELLO DI COMPETENZA

CAPITOLO							Residuo Iniziale al 01/01/2016	Pagamenti	Riaccertamento			Residui Finali al 31/12/2016
N.	Tit.	Prog	Miss	Macro	Provenienza				Maggiori Impegni	Minori Impegni	Totale	
					Esercizio	Capitolo						
U00400	01	0103	1	103	2014	U00400	18.325,95	18.325,95	0,00	0,00	0,00	0,00
U00400	01	0103	1	103	2015	U00400	207.772,15	207.289,02	0,00	0,00	0,00	483,13
U00400 Totale							1.397.165,92	1.395.777,97	0,00	0,00	0,00	1.387,95
U00402	01	0105	1	103	2012	U00402	39.821,12	0,00	0,00	0,00	0,00	39.821,12
U00402 Totale							39.821,12	0,00	0,00	0,00	0,00	39.821,12
U00403	01	0105	1	103	2014	U00403	631,60	631,60	0,00	0,00	0,00	0,00
U00403	01	0105	1	103	2015	U00403	14.565,56	14.565,56	0,00	0,00	0,00	0,00
U00403 Totale							15.197,16	15.197,16	0,00	0,00	0,00	0,00
U00404	01	0105	1	103	2013	U00404	1.385,88	0,00	0,00	-1.385,88	-1.385,88	0,00
U00404	01	0105	1	103	2015	U00404	185.336,41	23.740,38	0,00	-62.059,51	-62.059,51	99.536,52
U00404 Totale							186.722,29	23.740,38	0,00	-63.445,39	-63.445,39	99.536,52
U00406	01	0105	1	104	2014	U00406	798.837,68	736.555,68	0,00	0,00	0,00	62.282,00
U00406	01	0105	1	104	2015	U00406	300.000,00	300.000,00	0,00	0,00	0,00	0,00
U00406 Totale							1.098.837,68	1.036.555,68	0,00	0,00	0,00	62.282,00
U00412	01	0105	1	103	2013	U00412	2.035,17	2.035,17	0,00	0,00	0,00	0,00
U00412	01	0105	1	103	2015	U00412	110.807,16	110.807,16	0,00	0,00	0,00	0,00
U00412 Totale							112.842,33	112.842,33	0,00	0,00	0,00	0,00
U00414	01	0105	1	110	2012	U00414	10.099,61	0,00	0,00	0,00	0,00	10.099,61
U00414	01	0105	1	110	2013	U00414	1.380,75	0,00	0,00	0,00	0,00	1.380,75
U00414	01	0105	1	110	2014	U00414	14.631,73	0,00	0,00	0,00	0,00	14.631,73
U00414	01	0105	1	110	2015	U00414	2.096,11	1.537,78	0,00	0,00	0,00	558,33
U00414 Totale							28.208,20	1.537,78	0,00	0,00	0,00	26.670,42
U00416	01	0105	1	103	2013	U00416	2.100,00	0,00	0,00	0,00	0,00	2.100,00
U00416	01	0105	1	103	2014	U00416	6.349,36	3.092,00	0,00	0,00	0,00	3.257,36
U00416	01	0105	1	103	2015	U00416	900,00	900,00	0,00	0,00	0,00	0,00
U00416 Totale							9.349,36	3.992,00	0,00	0,00	0,00	5.357,36
U00420	01	0105	1	103	2013	U00420	52.032,64	0,00	0,00	0,00	0,00	52.032,64
U00420	01	0105	1	103	2014	U00420	101.788,73	50.251,76	0,00	0,00	0,00	51.536,97
U00420	01	0105	1	103	2015	U00420	162.612,68	137.524,17	0,00	0,00	0,00	25.088,51
U00420 Totale							316.434,05	187.775,93	0,00	0,00	0,00	128.658,12
U00430	14	1403	1	104	2014	U00430	350.000,00	350.000,00	0,00	0,00	0,00	0,00



ELENCO DEI RESIDUI PASSIVI PROVENIENTI DAGLI ESERCIZI ANTERIORI A QUELLO DI COMPETENZA

CAPITOLO							Residuo Iniziale al 01/01/2016	Pagamenti	Riaccertamento			Residui Finali al 31/12/2016
N.	Tit.	Prog	Miss	Macro	Provenienza				Maggiori Impegni	Minori Impegni	Totale	
					Esercizio	Capitolo						
U00430 Totale							350.000,00	350.000,00	0,00	0,00	0,00	0,00
U00437	01	0104	1	109	2014	U00437	3.220,00	2.940,00	0,00	0,00	0,00	280,00
U00437	01	0104	1	109	2015	U00437	8.053,42	7.949,42	0,00	0,00	0,00	104,00
U00437 Totale							11.273,42	10.889,42	0,00	0,00	0,00	384,00
U00439	09	0902	1	109	2015	U00439	10.000,00	10.000,00	0,00	0,00	0,00	0,00
U00439 Totale							10.000,00	10.000,00	0,00	0,00	0,00	0,00
U00443	01	0101	1	102	2014	U00443	450,00	450,00	0,00	0,00	0,00	0,00
U00443	01	0101	1	102	2015	U00443	413,00	225,00	0,00	0,00	0,00	188,00
U00443 Totale							863,00	675,00	0,00	0,00	0,00	188,00
U00447	01	0103	1	103	2015	U00447	2.252,37	2.252,37	0,00	0,00	0,00	0,00
U00447 Totale							2.252,37	2.252,37	0,00	0,00	0,00	0,00
U00449	01	0103	1	103	2015	U00449	67.144,90	67.144,90	0,00	0,00	0,00	0,00
U00449 Totale							67.144,90	67.144,90	0,00	0,00	0,00	0,00
U00450	16	1601	1	109	2012	U00450	1.948,10	0,00	0,00	0,00	0,00	1.948,10
U00450	16	1601	1	109	2013	U00450	8.314,71	0,00	0,00	0,00	0,00	8.314,71
U00450	16	1601	1	109	2015	U00450	348,15	348,15	0,00	0,00	0,00	0,00
U00450 Totale							10.610,96	348,15	0,00	0,00	0,00	10.262,81
U00456	10	1002	1	109	2011	U00456	6.340,77	0,00	0,00	0,00	0,00	6.340,77
U00456 Totale							6.340,77	0,00	0,00	0,00	0,00	6.340,77
U00457	01	0103	1	103	2015	U00457	16.104,00	16.104,00	0,00	0,00	0,00	0,00
U00457 Totale							16.104,00	16.104,00	0,00	0,00	0,00	0,00
U00458	09	0901	1	109	2013	U00458	500,00	0,00	0,00	0,00	0,00	500,00
U00458 Totale							500,00	0,00	0,00	0,00	0,00	500,00
U00461	12	1207	1	102	2015	U00461	3.012,21	610,96	0,00	0,00	0,00	2.401,25
U00461 Totale							3.012,21	610,96	0,00	0,00	0,00	2.401,25
U00465	01	0103	1	103	2015	U00465	76.080,00	76.080,00	0,00	0,00	0,00	0,00
U00465 Totale							76.080,00	76.080,00	0,00	0,00	0,00	0,00
U00468	13	1307	1	109	2012	U00468	1.500,00	0,00	0,00	0,00	0,00	1.500,00
U00468 Totale							1.500,00	0,00	0,00	0,00	0,00	1.500,00
U00471	01	0101	1	101	2015	U00471	17.128,13	15.794,80	0,00	-1.333,33	-1.333,33	0,00
U00471 Totale							17.128,13	15.794,80	0,00	-1.333,33	-1.333,33	0,00



ELENCO DEI RESIDUI PASSIVI PROVENIENTI DAGLI ESERCIZI ANTERIORI A QUELLO DI COMPETENZA

CAPITOLO							Residuo Iniziale al 01/01/2016	Pagamenti	Riaccertamento			Residui Finali al 31/12/2016
N.	Tit.	Prog	Miss	Macro	Provenienza				Maggiori Impegni	Minori Impegni	Totale	
					Esercizio	Capitolo						
U00472	01	0101	1	102	2015	U00472	9.183,31	8.474,98	0,00	-708,33	-708,33	0,00
U00472 Totale							9.183,31	8.474,98	0,00	-708,33	-708,33	0,00
U00473	01	0101	1	103	2015	U00473	425,40	425,40	0,00	0,00	0,00	0,00
U00473 Totale							425,40	425,40	0,00	0,00	0,00	0,00
U00474	01	0110	1	101	2013	U00474	1.192.766,34	0,00	0,00	0,00	0,00	1.192.766,34
U00474	01	0110	1	101	2014	U00474	550.000,00	0,00	0,00	0,00	0,00	550.000,00
U00474	01	0110	1	101	2015	U00474	350.000,00	0,00	0,00	0,00	0,00	350.000,00
U00474 Totale							2.092.766,34	0,00	0,00	0,00	0,00	2.092.766,34
U00476	01	0103	1	103	2015	U00476	1.797.704,41	1.486.355,16	0,00	-278.927,73	-278.927,73	32.421,52
U00476 Totale							1.797.704,41	1.486.355,16	0,00	-278.927,73	-278.927,73	32.421,52
U00479	01	0101	1	103	2015	U00479	7.400,54	7.400,54	0,00	0,00	0,00	0,00
U00479 Totale							7.400,54	7.400,54	0,00	0,00	0,00	0,00
U00481	01	0101	1	102	2015	U00481	3.703,20	3.703,20	0,00	0,00	0,00	0,00
U00481 Totale							3.703,20	3.703,20	0,00	0,00	0,00	0,00
U00483	01	0101	1	104	2015	U00483	16.109,60	16.109,60	0,00	0,00	0,00	0,00
U00483 Totale							16.109,60	16.109,60	0,00	0,00	0,00	0,00
U00487	01	0101	1	102	2015	U00487	20.206,96	20.206,96	0,00	0,00	0,00	0,00
U00487 Totale							20.206,96	20.206,96	0,00	0,00	0,00	0,00
U00489	01	0101	1	101	2015	U00489	56.811,64	56.811,64	0,00	0,00	0,00	0,00
U00489 Totale							56.811,64	56.811,64	0,00	0,00	0,00	0,00
U00491	01	0101	1	109	2015	U00491	48.039,56	48.039,56	0,00	0,00	0,00	0,00
U00491 Totale							48.039,56	48.039,56	0,00	0,00	0,00	0,00
U00493	01	0101	1	103	2015	U00493	12.439,21	12.439,21	0,00	0,00	0,00	0,00
U00493 Totale							12.439,21	12.439,21	0,00	0,00	0,00	0,00
U00495	01	0101	1	101	2015	U00495	2.318,40	2.318,40	0,00	0,00	0,00	0,00
U00495 Totale							2.318,40	2.318,40	0,00	0,00	0,00	0,00
U00496	01	0111	1	103	2012	U00496	30.000,00	0,00	0,00	0,00	0,00	30.000,00
U00496	01	0111	1	103	2015	U00496	9.761,94	0,00	0,00	0,00	0,00	9.761,94
U00496 Totale							39.761,94	0,00	0,00	0,00	0,00	39.761,94
U00497	01	0101	1	102	2015	U00497	12.681,78	12.681,78	0,00	0,00	0,00	0,00
U00497 Totale							12.681,78	12.681,78	0,00	0,00	0,00	0,00


ELENCO DEI RESIDUI PASSIVI PROVENIENTI DAGLI ESERCIZI ANTERIORI A QUELLO DI COMPETENZA

CAPITOLO							Residuo Iniziale al 01/01/2016	Pagamenti	Riaccertamento			Residui Finali al 31/12/2016
N.	Tit.	Prog	Miss	Macro	Provenienza				Maggiori Impegni	Minori Impegni	Totale	
					Esercizio	Capitolo						
U00499	01	0101	1	101	2015	U00499	33.100,87	33.100,87	0,00	0,00	0,00	0,00
U00499 Totale							33.100,87	33.100,87	0,00	0,00	0,00	0,00
U00500	01	0104	1	103	2013	U00500	1.032.806,84	0,00	0,00	0,00	0,00	1.032.806,84
U00500	01	0104	1	103	2015	U00500	4.615.726,89	4.610.734,57	0,00	-4.992,32	-4.992,32	0,00
U00500 Totale							5.648.533,73	4.610.734,57	0,00	-4.992,32	-4.992,32	1.032.806,84
U00502	01	0105	1	102	2011	U00502	1.405,36	0,00	0,00	0,00	0,00	1.405,36
U00502	01	0105	1	102	2013	U00502	274.419,43	386,30	0,00	0,00	0,00	274.033,13
U00502	01	0105	1	102	2014	U00502	53.523,02	27.625,51	0,00	0,00	0,00	25.897,51
U00502	01	0105	1	102	2015	U00502	1.712.076,00	1.171.576,29	0,00	0,00	0,00	540.499,71
U00502 Totale							2.041.423,81	1.199.588,10	0,00	0,00	0,00	841.835,71
U00504	01	0104	1	109	2011	U00504	115,36	115,36	0,00	0,00	0,00	0,00
U00504	01	0104	1	109	2012	U00504	9.694,77	9.392,65	0,00	0,00	0,00	302,12
U00504	01	0104	1	109	2013	U00504	28.947,58	28.947,58	0,00	0,00	0,00	0,00
U00504	01	0104	1	109	2014	U00504	96.000,34	95.451,43	0,00	0,00	0,00	548,91
U00504	01	0104	1	109	2015	U00504	203.045,85	201.992,65	0,00	0,00	0,00	1.053,20
U00504 Totale							337.803,90	335.899,67	0,00	0,00	0,00	1.904,23
U00508	01	0101	1	104	2014	U00508	252.812,78	33.953,26	0,00	-189.517,28	-189.517,28	29.342,24
U00508	01	0101	1	104	2015	U00508	335.279,16	242.494,27	0,00	-72.937,98	-72.937,98	19.846,91
U00508 Totale							588.091,94	276.447,53	0,00	-262.455,26	-262.455,26	49.189,15
U00511	01	0103	3	301	2011	U00511	19.000,00	0,00	0,00	0,00	0,00	19.000,00
U00511 Totale							19.000,00	0,00	0,00	0,00	0,00	19.000,00
U00513	01	0101	1	101	2015	U00513	122.814,77	122.814,77	0,00	0,00	0,00	0,00
U00513 Totale							122.814,77	122.814,77	0,00	0,00	0,00	0,00
U00517	05	0502	2	202	2014	U00517	75.000,00	70.115,71	0,00	0,00	0,00	4.884,29
U00517 Totale							75.000,00	70.115,71	0,00	0,00	0,00	4.884,29
U00519	05	0502	1	104	2015	U00519	158.000,00	158.000,00	0,00	0,00	0,00	0,00
U00519 Totale							158.000,00	158.000,00	0,00	0,00	0,00	0,00
U00520	01	0107	1	103	2014	U00520	5.263,22	0,00	0,00	0,00	0,00	5.263,22
U00520	01	0107	1	103	2015	U00520	173.008,32	138.888,81	0,00	0,00	0,00	34.119,51
U00520 Totale							178.271,54	138.888,81	0,00	0,00	0,00	39.382,73
U00522	01	0101	1	110	2014	U00522	376.079,80	365.679,80	0,00	0,00	0,00	10.400,00



ELENCO DEI RESIDUI PASSIVI PROVENIENTI DAGLI ESERCIZI ANTERIORI A QUELLO DI COMPETENZA

CAPITOLO							Residuo Iniziale al 01/01/2016	Pagamenti	Riaccertamento			Residui Finali al 31/12/2016
N.	Tit.	Prog	Miss	Macro	Provenienza				Maggiori Impegni	Minori Impegni	Totale	
					Esercizio	Capitolo						
U00522	01	0101	1	110	2015	U00522	279.227,51	279.227,51	0,00	0,00	0,00	0,00
U00522 Totale							655.307,31	644.907,31	0,00	0,00	0,00	10.400,00
U00523	01	0103	1	104	2012	U00523	200.970,50	142.548,30	0,00	0,00	0,00	58.422,20
U00523	01	0103	1	104	2013	U00523	50.000,00	0,00	0,00	0,00	0,00	50.000,00
U00523 Totale							250.970,50	142.548,30	0,00	0,00	0,00	108.422,20
U00524	01	0111	1	103	2015	U00524	36.000,00	36.000,00	0,00	0,00	0,00	0,00
U00524 Totale							36.000,00	36.000,00	0,00	0,00	0,00	0,00
U00527	01	0101	1	104	2015	U00527	9.287,50	9.287,50	0,00	0,00	0,00	0,00
U00527 Totale							9.287,50	9.287,50	0,00	0,00	0,00	0,00
U00528	01	0104	1	103	2015	U00528	2.786.755,58	2.243.925,20	0,00	0,00	0,00	542.830,38
U00528 Totale							2.786.755,58	2.243.925,20	0,00	0,00	0,00	542.830,38
U00530	01	0103	1	110	2014	U00530	442,53	0,00	0,00	0,00	0,00	442,53
U00530	01	0103	1	110	2015	U00530	5.000,00	226,02	0,00	0,00	0,00	4.773,98
U00530 Totale							5.442,53	226,02	0,00	0,00	0,00	5.216,51
U00532	50	5001	1	102	2014	U00532	1.200,00	0,00	0,00	-1.200,00	-1.200,00	0,00
U00532 Totale							1.200,00	0,00	0,00	-1.200,00	-1.200,00	0,00
U00533	01	0111	1	103	2014	U00533	71.307,57	0,00	0,00	0,00	0,00	71.307,57
U00533 Totale							71.307,57	0,00	0,00	0,00	0,00	71.307,57
U00535	01	0101	1	103	2015	U00535	9.516,00	0,00	0,00	0,00	0,00	9.516,00
U00535 Totale							9.516,00	0,00	0,00	0,00	0,00	9.516,00
U00536	01	0103	1	103	2012	U00536	77.389,51	0,00	0,00	0,00	0,00	77.389,51
U00536 Totale							77.389,51	0,00	0,00	0,00	0,00	77.389,51
U00539	01	0104	1	103	2015	U00539	2.463.000,00	1.293.179,98	0,00	0,00	0,00	1.169.820,02
U00539 Totale							2.463.000,00	1.293.179,98	0,00	0,00	0,00	1.169.820,02
U00540	01	0109	1	104	2015	U00540	333.217,50	333.217,50	0,00	0,00	0,00	0,00
U00540 Totale							333.217,50	333.217,50	0,00	0,00	0,00	0,00
U00542	05	0502	1	104	2011	U00542	56.018,61	12.500,00	0,00	0,00	0,00	43.518,61
U00542	05	0502	1	104	2012	U00542	3.719.440,65	1.586.650,08	0,00	0,00	0,00	2.132.790,57
U00542	05	0502	1	104	2015	U00542	460.275,38	59.156,15	0,00	0,00	0,00	401.119,23
U00542 Totale							4.235.734,64	1.658.306,23	0,00	0,00	0,00	2.577.428,41
U00543	01	0103	1	104	2013	U00543	20.000,00	0,00	0,00	0,00	0,00	20.000,00



ELENCO DEI RESIDUI PASSIVI PROVENIENTI DAGLI ESERCIZI ANTERIORI A QUELLO DI COMPETENZA

CAPITOLO							Residuo Iniziale al 01/01/2016	Pagamenti	Riaccertamento			Residui Finali al 31/12/2016
N.	Tit.	Prog	Miss	Macro	Provenienza				Maggiori Impegni	Minori Impegni	Totale	
					Esercizio	Capitolo						
U00543 Totale							20.000,00	0,00	0,00	0,00	0,00	20.000,00
U00545	01	0104	1	103	2015	U00545	30.654,31	12.785,80	0,00	-17.868,51	-17.868,51	0,00
U00545 Totale							30.654,31	12.785,80	0,00	-17.868,51	-17.868,51	0,00
U00548	01	0111	1	104	2014	U00548	100.000,00	0,00	0,00	0,00	0,00	100.000,00
U00548 Totale							100.000,00	0,00	0,00	0,00	0,00	100.000,00
U00553	05	0502	1	104	2013	U00553	65.000,00	15.000,00	0,00	0,00	0,00	50.000,00
U00553	05	0502	1	104	2014	U00553	65.000,00	0,00	0,00	0,00	0,00	65.000,00
U00553 Totale							130.000,00	15.000,00	0,00	0,00	0,00	115.000,00
U00555	01	0105	1	102	2013	U00555	4.597,94	0,00	0,00	0,00	0,00	4.597,94
U00555	01	0105	1	102	2014	U00555	13.526,99	0,00	0,00	0,00	0,00	13.526,99
U00555	01	0105	1	102	2015	U00555	225.727,14	135.068,00	0,00	0,00	0,00	90.659,14
U00555 Totale							243.852,07	135.068,00	0,00	0,00	0,00	108.784,07
U00556	14	1401	1	104	2013	U00556	350.000,00	187.347,51	0,00	0,00	0,00	162.652,49
U00556 Totale							350.000,00	187.347,51	0,00	0,00	0,00	162.652,49
U00557	01	0105	1	102	2013	U00557	26.710,36	1.788,67	0,00	0,00	0,00	24.921,69
U00557	01	0105	1	102	2014	U00557	29.922,56	9.352,07	0,00	0,00	0,00	20.570,49
U00557	01	0105	1	102	2015	U00557	90.000,00	53.661,82	0,00	0,00	0,00	36.338,18
U00557 Totale							146.632,92	64.802,56	0,00	0,00	0,00	81.830,36
U00559	01	0105	1	102	2014	U00559	618,68	618,68	0,00	0,00	0,00	0,00
U00559	01	0105	1	102	2015	U00559	149,50	149,50	0,00	0,00	0,00	0,00
U00559 Totale							768,18	768,18	0,00	0,00	0,00	0,00
U00560	01	0101	1	103	2014	U00560	5.000,00	0,00	0,00	0,00	0,00	5.000,00
U00560 Totale							5.000,00	0,00	0,00	0,00	0,00	5.000,00
U00561	01	0105	1	102	2014	U00561	75.907,13	75.907,13	0,00	0,00	0,00	0,00
U00561	01	0105	1	102	2015	U00561	251.115,76	244.017,52	0,00	0,00	0,00	7.098,24
U00561 Totale							327.022,89	319.924,65	0,00	0,00	0,00	7.098,24
U00568	05	0502	2	203	2014	U00568	179.088,23	57.966,65	0,00	0,00	0,00	121.121,58
U00568 Totale							179.088,23	57.966,65	0,00	0,00	0,00	121.121,58
U00570	01	0111	1	110	2014	U00570	12.652,12	0,00	0,00	0,00	0,00	12.652,12
U00570 Totale							12.652,12	0,00	0,00	0,00	0,00	12.652,12
U00572	01	0111	1	110	2015	U00572	307.033,21	305.968,69	0,00	-1.064,52	-1.064,52	0,00



ELENCO DEI RESIDUI PASSIVI PROVENIENTI DAGLI ESERCIZI ANTERIORI A QUELLO DI COMPETENZA

CAPITOLO							Residuo Iniziale al 01/01/2016	Pagamenti	Riaccertamento			Residui Finali al 31/12/2016
N.	Tit.	Prog	Miss	Macro	Provenienza				Maggiori Impegni	Minori Impegni	Totale	
					Esercizio	Capitolo						
U00572 Totale							307.033,21	305.968,69	0,00	-1.064,52	-1.064,52	0,00
U00574	09	0902	1	110	2014	U00574	65.781,07	0,00	0,00	0,00	0,00	65.781,07
U00574 Totale							65.781,07	0,00	0,00	0,00	0,00	65.781,07
U00575	01	0108	1	110	2014	U00575	280,22	0,00	0,00	0,00	0,00	280,22
U00575	01	0108	1	110	2015	U00575	3.355,97	3.355,97	0,00	0,00	0,00	0,00
U00575 Totale							3.636,19	3.355,97	0,00	0,00	0,00	280,22
U00576	01	0110	1	110	2011	U00576	46.413,17	0,00	0,00	0,00	0,00	46.413,17
U00576	01	0110	1	110	2012	U00576	124.725,47	0,00	0,00	0,00	0,00	124.725,47
U00576	01	0110	1	110	2013	U00576	214,70	0,00	0,00	0,00	0,00	214,70
U00576	01	0110	1	110	2014	U00576	696.665,61	75.622,20	0,00	-40.131,12	-40.131,12	580.912,29
U00576 Totale							868.018,95	75.622,20	0,00	-40.131,12	-40.131,12	752.265,63
U00577	01	0103	1	110	2015	U00577	1.000,00	1.000,00	0,00	0,00	0,00	0,00
U00577 Totale							1.000,00	1.000,00	0,00	0,00	0,00	0,00
U00580	16	1601	1	110	2014	U00580	56.314,61	0,00	0,00	0,00	0,00	56.314,61
U00580 Totale							56.314,61	0,00	0,00	0,00	0,00	56.314,61
U00582	07	0701	1	110	2014	U00582	1.097.000,00	0,00	0,00	0,00	0,00	1.097.000,00
U00582 Totale							1.097.000,00	0,00	0,00	0,00	0,00	1.097.000,00
U00583	10	1002	1	110	2012	U00583	5.233,78	0,00	0,00	0,00	0,00	5.233,78
U00583 Totale							5.233,78	0,00	0,00	0,00	0,00	5.233,78
U00585	08	0801	1	110	2014	U00585	38.837,34	37.947,13	0,00	0,00	0,00	890,21
U00585 Totale							38.837,34	37.947,13	0,00	0,00	0,00	890,21
U00587	12	1207	1	110	2011	U00587	3.270,36	0,00	0,00	0,00	0,00	3.270,36
U00587	12	1207	1	110	2012	U00587	991.599,12	0,00	0,00	0,00	0,00	991.599,12
U00587	12	1207	1	110	2013	U00587	220.111,46	1.238,94	0,00	0,00	0,00	218.872,52
U00587	12	1207	1	110	2014	U00587	475.800,32	5.896,60	0,00	0,00	0,00	469.903,72
U00587 Totale							1.690.781,26	7.135,54	0,00	0,00	0,00	1.683.645,72
U00588	13	1307	1	110	2012	U00588	102,00	0,00	0,00	0,00	0,00	102,00
U00588	13	1307	1	110	2013	U00588	1.387,39	0,00	0,00	0,00	0,00	1.387,39
U00588 Totale							1.489,39	0,00	0,00	0,00	0,00	1.489,39
U00590	13	1307	1	110	2011	U00590	733,52	0,00	0,00	0,00	0,00	733,52
U00590 Totale							733,52	0,00	0,00	0,00	0,00	733,52



ELENCO DEI RESIDUI PASSIVI PROVENIENTI DAGLI ESERCIZI ANTERIORI A QUELLO DI COMPETENZA

CAPITOLO							Residuo Iniziale al 01/01/2016	Pagamenti	Riaccertamento			Residui Finali al 31/12/2016
N.	Tit.	Prog	Miss	Macro	Provenienza				Maggiori Impegni	Minori Impegni	Totale	
					Esercizio	Capitolo						
U00592	05	0502	1	104	2013	U00592	5.818,00	5.818,00	0,00	0,00	0,00	0,00
U00592	05	0502	1	104	2014	U00592	75.000,00	75.000,00	0,00	0,00	0,00	0,00
U00592 Totale							80.818,00	80.818,00	0,00	0,00	0,00	0,00
U00593	01	0104	1	110	2013	U00593	2.057,94	0,00	0,00	0,00	0,00	2.057,94
U00593	01	0104	1	110	2014	U00593	5.680,61	0,00	0,00	0,00	0,00	5.680,61
U00593	01	0104	1	110	2015	U00593	19.758,61	8.759,29	0,00	-58,34	-58,34	10.940,98
U00593 Totale							27.497,16	8.759,29	0,00	-58,34	-58,34	18.679,53
U00598	01	0109	1	103	2015	U00598	50.000,00	50.000,00	0,00	0,00	0,00	0,00
U00598 Totale							50.000,00	50.000,00	0,00	0,00	0,00	0,00
U00602	14	1401	1	101	2014	U00602	40,43	0,00	0,00	0,00	0,00	40,43
U00602 Totale							40,43	0,00	0,00	0,00	0,00	40,43
U00606	08	0802	2	203	2009	U00606	825,30	0,00	0,00	0,00	0,00	825,30
U00606	08	0802	2	203	2011	U00606	2.039,37	0,00	0,00	0,00	0,00	2.039,37
U00606	08	0802	2	203	2015	U00606	8.777,39	8.373,05	0,00	0,00	0,00	404,34
U00606 Totale							11.642,06	8.373,05	0,00	0,00	0,00	3.269,01
U00607	07	0701	1	107	2015	U00607	5.523,13	5.383,56	0,00	0,00	0,00	139,57
U00607 Totale							5.523,13	5.383,56	0,00	0,00	0,00	139,57
U00609	07	0701	1	102	2015	U00609	857,40	857,40	0,00	0,00	0,00	0,00
U00609 Totale							857,40	857,40	0,00	0,00	0,00	0,00
U00612	09	0905	1	102	2015	U00612	8.263,83	8.078,79	0,00	0,00	0,00	185,04
U00612 Totale							8.263,83	8.078,79	0,00	0,00	0,00	185,04
U00613	09	0905	1	101	2015	U00613	22.711,87	22.711,87	0,00	0,00	0,00	0,00
U00613 Totale							22.711,87	22.711,87	0,00	0,00	0,00	0,00
U00614	01	0106	1	101	2014	U00614	11.125,50	1.396,29	0,00	0,00	0,00	9.729,21
U00614	01	0106	1	101	2015	U00614	8.871,43	1.448,18	0,00	0,00	0,00	7.423,25
U00614 Totale							19.996,93	2.844,47	0,00	0,00	0,00	17.152,46
U00618	08	0801	1	102	2015	U00618	5.616,59	194,91	0,00	0,00	0,00	5.421,68
U00618 Totale							5.616,59	194,91	0,00	0,00	0,00	5.421,68
U00623	12	1206	1	104	2014	U00623	3.237.342,68	82.398,74	0,00	0,00	0,00	3.154.943,94
U00623	12	1206	1	104	2015	U00623	547.828,00	33.460,00	0,00	0,00	0,00	514.368,00
U00623 Totale							3.785.170,68	115.858,74	0,00	0,00	0,00	3.669.311,94


ELENCO DEI RESIDUI PASSIVI PROVENIENTI DAGLI ESERCIZI ANTERIORI A QUELLO DI COMPETENZA

CAPITOLO							Residuo Iniziale al 01/01/2016	Pagamenti	Riaccertamento			Residui Finali al 31/12/2016
N.	Tit.	Prog	Miss	Macro	Provenienza				Maggiori Impegni	Minori Impegni	Totale	
					Esercizio	Capitolo						
U00626	01	0103	1	104	2015	U00626	4.700.000,00	4.700.000,00	0,00	0,00	0,00	0,00
U00626 Totale							4.700.000,00	4.700.000,00	0,00	0,00	0,00	0,00
U00630	18	1801	2	203	2011	U00630	208.708,40	111.823,20	0,00	0,00	0,00	96.885,20
U00630	18	1801	2	203	2012	U00630	373.411,42	178.744,87	0,00	0,00	0,00	194.666,55
U00630	18	1801	2	203	2013	U00630	610.533,54	274.039,96	0,00	0,00	0,00	336.493,58
U00630	18	1801	2	203	2014	U00630	1.182.211,90	840.525,45	0,00	0,00	0,00	341.686,45
U00630	18	1801	2	203	2015	U00630	3.817.489,41	3.337.784,85	0,00	0,00	0,00	479.704,56
U00630 Totale							6.192.354,67	4.742.918,33	0,00	0,00	0,00	1.449.436,34
U00632	18	1801	2	203	2015	U00632	35.727,38	35.727,38	0,00	0,00	0,00	0,00
U00632 Totale							35.727,38	35.727,38	0,00	0,00	0,00	0,00
U00634	18	1801	2	203	2011	U00634	8.641,28	0,00	0,00	0,00	0,00	8.641,28
U00634	18	1801	2	203	2014	U00634	773.382,65	338.409,64	0,00	0,00	0,00	434.973,01
U00634	18	1801	2	203	2015	U00634	2.095.771,01	141.838,80	0,00	0,00	0,00	1.953.932,21
U00634 Totale							2.877.794,94	480.248,44	0,00	0,00	0,00	2.397.546,50
U00638	18	1801	2	203	2012	U00638	137.270,66	59.463,22	0,00	0,00	0,00	77.807,44
U00638	18	1801	2	203	2013	U00638	34.355,68	0,00	0,00	0,00	0,00	34.355,68
U00638	18	1801	2	203	2014	U00638	16.901.358,32	14.771.984,85	0,00	0,00	0,00	2.129.373,47
U00638	18	1801	2	203	2015	U00638	30.600.969,81	19.209.984,63	0,00	0,00	0,00	11.390.985,18
U00638 Totale							47.673.954,47	34.041.432,70	0,00	0,00	0,00	13.632.521,77
U00640	18	1801	2	203	2013	U00640	1.314.595,32	124.128,98	0,00	0,00	0,00	1.190.466,34
U00640	18	1801	2	203	2014	U00640	1.685.539,70	893.870,75	0,00	0,00	0,00	791.668,95
U00640	18	1801	2	203	2015	U00640	2.644.210,48	1.456.776,73	0,00	0,00	0,00	1.187.433,75
U00640 Totale							5.644.345,50	2.474.776,46	0,00	0,00	0,00	3.169.569,04
U00642	18	1801	2	203	2011	U00642	16.163,64	0,00	0,00	0,00	0,00	16.163,64
U00642	18	1801	2	203	2012	U00642	3.082,58	0,00	0,00	0,00	0,00	3.082,58
U00642	18	1801	2	203	2013	U00642	273.136,49	0,00	0,00	0,00	0,00	273.136,49
U00642	18	1801	2	203	2014	U00642	2.025.491,41	1.717.168,70	0,00	0,00	0,00	308.322,71
U00642	18	1801	2	203	2015	U00642	4.626.794,60	2.629.365,02	0,00	0,00	0,00	1.997.429,58
U00642 Totale							6.944.668,72	4.346.533,72	0,00	0,00	0,00	2.598.135,00
U00667	05	0501	2	203	2009	U00667	1.146.238,23	100.057,50	0,00	0,00	0,00	1.046.180,73
U00667 Totale							1.146.238,23	100.057,50	0,00	0,00	0,00	1.046.180,73



ELENCO DEI RESIDUI PASSIVI PROVENIENTI DAGLI ESERCIZI ANTERIORI A QUELLO DI COMPETENZA

CAPITOLO							Residuo Iniziale al 01/01/2016	Pagamenti	Riaccertamento			Residui Finali al 31/12/2016
N.	Tit.	Prog	Miss	Macro	Provenienza				Maggiori Impegni	Minori Impegni	Totale	
					Esercizio	Capitolo						
U00676	06	0601	2	203	2009	U00676	3.000.000,00	0,00	0,00	0,00	0,00	3.000.000,00
U00676 Totale							3.000.000,00	0,00	0,00	0,00	0,00	3.000.000,00
U00677	05	0501	2	203	2009	U00677	3.700,80	0,00	0,00	0,00	0,00	3.700,80
U00677 Totale							3.700,80	0,00	0,00	0,00	0,00	3.700,80
U00678	18	1801	2	203	2009	U00678	8.278.996,41	808.759,40	0,00	0,00	0,00	7.470.237,01
U00678 Totale							8.278.996,41	808.759,40	0,00	0,00	0,00	7.470.237,01
U00681	05	0501	2	203	2009	U00681	335.721,83	12.030,73	0,00	0,00	0,00	323.691,10
U00681 Totale							335.721,83	12.030,73	0,00	0,00	0,00	323.691,10
U00686	05	0501	2	203	2010	U00686	42.238,72	26.356,18	0,00	0,00	0,00	15.882,54
U00686 Totale							42.238,72	26.356,18	0,00	0,00	0,00	15.882,54
U00688	05	0501	2	203	2010	U00688	200.000,00	0,00	0,00	0,00	0,00	200.000,00
U00688 Totale							200.000,00	0,00	0,00	0,00	0,00	200.000,00
U00690	05	0501	1	104	2012	U00690	10.000,00	0,00	0,00	0,00	0,00	10.000,00
U00690 Totale							10.000,00	0,00	0,00	0,00	0,00	10.000,00
U00692	05	0501	1	104	2012	U00692	30.000,00	0,00	0,00	0,00	0,00	30.000,00
U00692 Totale							30.000,00	0,00	0,00	0,00	0,00	30.000,00
U00694	05	0501	1	104	2012	U00694	30.000,00	14.657,02	0,00	0,00	0,00	15.342,98
U00694 Totale							30.000,00	14.657,02	0,00	0,00	0,00	15.342,98
U00696	05	0501	1	104	2012	U00696	20.000,00	0,00	0,00	0,00	0,00	20.000,00
U00696 Totale							20.000,00	0,00	0,00	0,00	0,00	20.000,00
U00698	05	0501	1	104	2012	U00698	20.000,00	0,00	0,00	0,00	0,00	20.000,00
U00698 Totale							20.000,00	0,00	0,00	0,00	0,00	20.000,00
U00700	05	0501	1	104	2012	U00700	10.000,00	0,00	0,00	0,00	0,00	10.000,00
U00700 Totale							10.000,00	0,00	0,00	0,00	0,00	10.000,00
U00702	05	0501	1	104	2012	U00702	10.000,00	0,00	0,00	0,00	0,00	10.000,00
U00702 Totale							10.000,00	0,00	0,00	0,00	0,00	10.000,00
U00704	05	0501	1	104	2012	U00704	10.000,00	0,00	0,00	0,00	0,00	10.000,00
U00704 Totale							10.000,00	0,00	0,00	0,00	0,00	10.000,00
U00706	05	0501	2	203	2012	U00706	15.000,00	14.049,02	0,00	-950,98	-950,98	0,00
U00706 Totale							15.000,00	14.049,02	0,00	-950,98	-950,98	0,00
U00708	05	0501	2	203	2012	U00708	40.000,00	0,00	0,00	0,00	0,00	40.000,00


ELENCO DEI RESIDUI PASSIVI PROVENIENTI DAGLI ESERCIZI ANTERIORI A QUELLO DI COMPETENZA

CAPITOLO							Residuo Iniziale al 01/01/2016	Pagamenti	Riaccertamento			Residui Finali al 31/12/2016
N.	Tit.	Prog	Miss	Macro	Provenienza				Maggiori Impegni	Minori Impegni	Totale	
					Esercizio	Capitolo						
U00708 Totale							40.000,00	0,00	0,00	0,00	0,00	40.000,00
U00710	05	0501	2	203	2012	U00710	40.000,00	0,00	0,00	0,00	0,00	40.000,00
U00710 Totale							40.000,00	0,00	0,00	0,00	0,00	40.000,00
U00712	05	0501	2	203	2012	U00712	50.000,00	0,00	0,00	0,00	0,00	50.000,00
U00712 Totale							50.000,00	0,00	0,00	0,00	0,00	50.000,00
U00715	10	1005	1	110	2015	U00715	437.808,94	437.808,94	0,00	0,00	0,00	0,00
U00715 Totale							437.808,94	437.808,94	0,00	0,00	0,00	0,00
U00716	05	0501	2	203	2012	U00716	103.943,86	87.248,57	0,00	0,00	0,00	16.695,29
U00716 Totale							103.943,86	87.248,57	0,00	0,00	0,00	16.695,29
U00718	05	0501	2	203	2012	U00718	33.600,00	24.144,71	0,00	0,00	0,00	9.455,29
U00718 Totale							33.600,00	24.144,71	0,00	0,00	0,00	9.455,29
U00719	10	1002	1	110	2015	U00719	2.196.744,26	2.196.744,26	0,00	0,00	0,00	0,00
U00719 Totale							2.196.744,26	2.196.744,26	0,00	0,00	0,00	0,00
U00720	10	1005	1	107	2015	U00720	71.865,06	71.865,06	0,00	0,00	0,00	0,00
U00720 Totale							71.865,06	71.865,06	0,00	0,00	0,00	0,00
U00721	10	1002	1	103	2015	U00721	1.500,00	1.500,00	0,00	0,00	0,00	0,00
U00721 Totale							1.500,00	1.500,00	0,00	0,00	0,00	0,00
U00722	05	0501	1	104	2012	U00722	8.591,21	8.591,21	0,00	0,00	0,00	0,00
U00722 Totale							8.591,21	8.591,21	0,00	0,00	0,00	0,00
U00723	10	1002	1	103	2015	U00723	5.000,00	0,00	0,00	0,00	0,00	5.000,00
U00723 Totale							5.000,00	0,00	0,00	0,00	0,00	5.000,00
U00724	05	0501	1	104	2012	U00724	15.000,00	14.005,14	0,00	0,00	0,00	994,86
U00724 Totale							15.000,00	14.005,14	0,00	0,00	0,00	994,86
U00725	10	1002	1	102	2015	U00725	425,00	0,00	0,00	0,00	0,00	425,00
U00725 Totale							425,00	0,00	0,00	0,00	0,00	425,00
U00726	05	0501	1	104	2012	U00726	30.000,00	0,00	0,00	0,00	0,00	30.000,00
U00726 Totale							30.000,00	0,00	0,00	0,00	0,00	30.000,00
U00728	05	0501	1	104	2012	U00728	55.000,00	0,00	0,00	0,00	0,00	55.000,00
U00728 Totale							55.000,00	0,00	0,00	0,00	0,00	55.000,00
U00730	05	0501	1	104	2012	U00730	25.000,00	0,00	0,00	0,00	0,00	25.000,00
U00730 Totale							25.000,00	0,00	0,00	0,00	0,00	25.000,00



ELENCO DEI RESIDUI PASSIVI PROVENIENTI DAGLI ESERCIZI ANTERIORI A QUELLO DI COMPETENZA

CAPITOLO							Residuo Iniziale al 01/01/2016	Pagamenti	Riaccertamento			Residui Finali al 31/12/2016
N.	Tit.	Prog	Miss	Macro	Provenienza				Maggiori Impegni	Minori Impegni	Totale	
					Esercizio	Capitolo						
U00732	05	0501	1	104	2012	U00732	20.000,00	20.000,00	0,00	0,00	0,00	0,00
U00732 Totale							20.000,00	20.000,00	0,00	0,00	0,00	0,00
U00734	05	0501	1	104	2012	U00734	35.000,00	0,00	0,00	0,00	0,00	35.000,00
U00734 Totale							35.000,00	0,00	0,00	0,00	0,00	35.000,00
U00736	05	0501	1	104	2012	U00736	70.000,00	67.131,47	0,00	0,00	0,00	2.868,53
U00736 Totale							70.000,00	67.131,47	0,00	0,00	0,00	2.868,53
U00738	05	0501	1	104	2012	U00738	32.500,00	0,00	0,00	0,00	0,00	32.500,00
U00738 Totale							32.500,00	0,00	0,00	0,00	0,00	32.500,00
U00740	05	0501	1	104	2012	U00740	34.193,50	34.193,50	0,00	0,00	0,00	0,00
U00740 Totale							34.193,50	34.193,50	0,00	0,00	0,00	0,00
U00741	01	0101	1	103	2015	U00741	68.930,14	60.596,81	0,00	-8.333,33	-8.333,33	0,00
U00741 Totale							68.930,14	60.596,81	0,00	-8.333,33	-8.333,33	0,00
U00742	05	0501	1	104	2012	U00742	16.333,45	16.333,45	0,00	0,00	0,00	0,00
U00742 Totale							16.333,45	16.333,45	0,00	0,00	0,00	0,00
U00744	05	0501	1	104	2012	U00744	10.000,00	0,00	0,00	0,00	0,00	10.000,00
U00744 Totale							10.000,00	0,00	0,00	0,00	0,00	10.000,00
U00745	05	0501	2	203	2012	U00745	100.000,00	39.138,76	0,00	0,00	0,00	60.861,24
U00745 Totale							100.000,00	39.138,76	0,00	0,00	0,00	60.861,24
U00747	05	0501	1	104	2012	U00747	85.000,00	0,00	0,00	0,00	0,00	85.000,00
U00747 Totale							85.000,00	0,00	0,00	0,00	0,00	85.000,00
U00748	05	0501	1	104	2012	U00748	10.000,00	0,00	0,00	0,00	0,00	10.000,00
U00748 Totale							10.000,00	0,00	0,00	0,00	0,00	10.000,00
U00749	05	0501	1	104	2012	U00749	42.734,27	42.734,27	0,00	0,00	0,00	0,00
U00749 Totale							42.734,27	42.734,27	0,00	0,00	0,00	0,00
U00752	05	0501	1	104	2012	U00752	20.000,00	20.000,00	0,00	0,00	0,00	0,00
U00752 Totale							20.000,00	20.000,00	0,00	0,00	0,00	0,00
U00753	05	0501	1	104	2012	U00753	50.000,00	24.907,29	0,00	0,00	0,00	25.092,71
U00753 Totale							50.000,00	24.907,29	0,00	0,00	0,00	25.092,71
U00754	05	0501	1	104	2012	U00754	10.000,00	0,00	0,00	0,00	0,00	10.000,00
U00754 Totale							10.000,00	0,00	0,00	0,00	0,00	10.000,00
U00755	05	0501	1	104	2012	U00755	28.895,70	21.190,25	0,00	0,00	0,00	7.705,45



ELENCO DEI RESIDUI PASSIVI PROVENIENTI DAGLI ESERCIZI ANTERIORI A QUELLO DI COMPETENZA

CAPITOLO							Residuo Iniziale al 01/01/2016	Pagamenti	Riaccertamento			Residui Finali al 31/12/2016
N.	Tit.	Prog	Miss	Macro	Provenienza				Maggiori Impegni	Minori Impegni	Totale	
					Esercizio	Capitolo						
U00755 Totale							28.895,70	21.190,25	0,00	0,00	0,00	7.705,45
U00757	05	0501	1	104	2012	U00757	20.000,00	20.000,00	0,00	0,00	0,00	0,00
U00757 Totale							20.000,00	20.000,00	0,00	0,00	0,00	0,00
U00758	05	0501	1	104	2012	U00758	10.000,00	0,00	0,00	0,00	0,00	10.000,00
U00758 Totale							10.000,00	0,00	0,00	0,00	0,00	10.000,00
U00759	05	0501	1	104	2012	U00759	20.000,00	0,00	0,00	0,00	0,00	20.000,00
U00759 Totale							20.000,00	0,00	0,00	0,00	0,00	20.000,00
U00760	05	0501	1	104	2012	U00760	10.000,00	0,00	0,00	0,00	0,00	10.000,00
U00760 Totale							10.000,00	0,00	0,00	0,00	0,00	10.000,00
U00761	05	0501	1	104	2012	U00761	20.000,00	0,00	0,00	0,00	0,00	20.000,00
U00761 Totale							20.000,00	0,00	0,00	0,00	0,00	20.000,00
U00762	05	0501	1	104	2012	U00762	20.000,00	0,00	0,00	0,00	0,00	20.000,00
U00762 Totale							20.000,00	0,00	0,00	0,00	0,00	20.000,00
U00763	05	0501	1	104	2012	U00763	20.000,00	0,00	0,00	0,00	0,00	20.000,00
U00763 Totale							20.000,00	0,00	0,00	0,00	0,00	20.000,00
U00764	05	0501	1	104	2012	U00764	20.000,00	0,00	0,00	0,00	0,00	20.000,00
U00764 Totale							20.000,00	0,00	0,00	0,00	0,00	20.000,00
U00765	05	0501	1	104	2012	U00765	50.000,00	0,00	0,00	0,00	0,00	50.000,00
U00765 Totale							50.000,00	0,00	0,00	0,00	0,00	50.000,00
U00766	05	0501	1	104	2012	U00766	10.000,00	0,00	0,00	0,00	0,00	10.000,00
U00766 Totale							10.000,00	0,00	0,00	0,00	0,00	10.000,00
U00767	05	0501	1	104	2012	U00767	30.000,00	0,00	0,00	0,00	0,00	30.000,00
U00767 Totale							30.000,00	0,00	0,00	0,00	0,00	30.000,00
U00768	05	0501	1	104	2012	U00768	15.000,00	15.000,00	0,00	0,00	0,00	0,00
U00768 Totale							15.000,00	15.000,00	0,00	0,00	0,00	0,00
U00769	05	0501	1	104	2012	U00769	100.000,00	48.838,07	0,00	0,00	0,00	51.161,93
U00769 Totale							100.000,00	48.838,07	0,00	0,00	0,00	51.161,93
U00770	05	0501	1	104	2012	U00770	25.000,00	0,00	0,00	0,00	0,00	25.000,00
U00770 Totale							25.000,00	0,00	0,00	0,00	0,00	25.000,00
U00771	05	0501	1	104	2012	U00771	160.000,00	0,00	0,00	0,00	0,00	160.000,00
U00771 Totale							160.000,00	0,00	0,00	0,00	0,00	160.000,00



ELENCO DEI RESIDUI PASSIVI PROVENIENTI DAGLI ESERCIZI ANTERIORI A QUELLO DI COMPETENZA

CAPITOLO							Residuo Iniziale al 01/01/2016	Pagamenti	Riaccertamento			Residui Finali al 31/12/2016
N.	Tit.	Prog	Miss	Macro	Provenienza				Maggiori Impegni	Minori Impegni	Totale	
					Esercizio	Capitolo						
U00772	05	0501	1	104	2012	U00772	20.000,00	0,00	0,00	0,00	0,00	20.000,00
U00772 Totale							20.000,00	0,00	0,00	0,00	0,00	20.000,00
U00773	05	0501	1	104	2012	U00773	20.000,00	0,00	0,00	0,00	0,00	20.000,00
U00773 Totale							20.000,00	0,00	0,00	0,00	0,00	20.000,00
U00774	05	0501	1	104	2012	U00774	18.862,13	18.862,13	0,00	0,00	0,00	0,00
U00774 Totale							18.862,13	18.862,13	0,00	0,00	0,00	0,00
U00775	05	0501	1	104	2012	U00775	10.000,00	0,00	0,00	0,00	0,00	10.000,00
U00775 Totale							10.000,00	0,00	0,00	0,00	0,00	10.000,00
U00776	05	0501	1	104	2012	U00776	25.000,00	24.917,94	0,00	-82,06	-82,06	0,00
U00776 Totale							25.000,00	24.917,94	0,00	-82,06	-82,06	0,00
U00777	05	0501	1	104	2012	U00777	10.000,00	0,00	0,00	0,00	0,00	10.000,00
U00777 Totale							10.000,00	0,00	0,00	0,00	0,00	10.000,00
U00779	05	0501	1	104	2012	U00779	10.000,00	5.000,00	0,00	0,00	0,00	5.000,00
U00779 Totale							10.000,00	5.000,00	0,00	0,00	0,00	5.000,00
U00780	05	0501	1	104	2012	U00780	25.000,00	0,00	0,00	0,00	0,00	25.000,00
U00780 Totale							25.000,00	0,00	0,00	0,00	0,00	25.000,00
U00781	05	0501	1	104	2012	U00781	10.000,00	10.000,00	0,00	0,00	0,00	0,00
U00781 Totale							10.000,00	10.000,00	0,00	0,00	0,00	0,00
U00782	05	0501	1	104	2012	U00782	130.000,00	0,00	0,00	0,00	0,00	130.000,00
U00782 Totale							130.000,00	0,00	0,00	0,00	0,00	130.000,00
U00783	05	0501	1	104	2012	U00783	5.000,00	5.000,00	0,00	0,00	0,00	0,00
U00783 Totale							5.000,00	5.000,00	0,00	0,00	0,00	0,00
U00784	05	0501	1	104	2012	U00784	70.000,00	30.285,95	0,00	0,00	0,00	39.714,05
U00784 Totale							70.000,00	30.285,95	0,00	0,00	0,00	39.714,05
U00785	05	0501	1	104	2012	U00785	10.000,00	0,00	0,00	0,00	0,00	10.000,00
U00785 Totale							10.000,00	0,00	0,00	0,00	0,00	10.000,00
U00786	05	0501	1	104	2012	U00786	25.000,00	0,00	0,00	0,00	0,00	25.000,00
U00786 Totale							25.000,00	0,00	0,00	0,00	0,00	25.000,00
U00787	05	0501	1	104	2012	U00787	10.000,00	0,00	0,00	0,00	0,00	10.000,00
U00787 Totale							10.000,00	0,00	0,00	0,00	0,00	10.000,00
U00788	05	0501	1	104	2012	U00788	100.000,00	0,00	0,00	0,00	0,00	100.000,00



ELENCO DEI RESIDUI PASSIVI PROVENIENTI DAGLI ESERCIZI ANTERIORI A QUELLO DI COMPETENZA

CAPITOLO							Residuo Iniziale al 01/01/2016	Pagamenti	Riaccertamento			Residui Finali al 31/12/2016
N.	Tit.	Prog	Miss	Macro	Provenienza				Maggiori Impegni	Minori Impegni	Totale	
					Esercizio	Capitolo						
U00788 Totale							100.000,00	0,00	0,00	0,00	100.000,00	
U00789	05	0501	1	104	2012	U00789	45.000,00	19.357,66	0,00	0,00	25.642,34	
U00789 Totale							45.000,00	19.357,66	0,00	0,00	25.642,34	
U00790	05	0501	1	104	2012	U00790	25.000,00	0,00	0,00	0,00	25.000,00	
U00790 Totale							25.000,00	0,00	0,00	0,00	25.000,00	
U00791	05	0501	1	104	2012	U00791	12.491,90	12.491,90	0,00	0,00	0,00	
U00791 Totale							12.491,90	12.491,90	0,00	0,00	0,00	
U00792	05	0501	1	104	2012	U00792	25.000,00	0,00	0,00	0,00	25.000,00	
U00792 Totale							25.000,00	0,00	0,00	0,00	25.000,00	
U00794	05	0501	1	104	2012	U00794	25.000,00	0,00	0,00	0,00	25.000,00	
U00794 Totale							25.000,00	0,00	0,00	0,00	25.000,00	
U00795	05	0501	1	104	2012	U00795	25.000,00	21.411,96	0,00	0,00	3.588,04	
U00795 Totale							25.000,00	21.411,96	0,00	0,00	3.588,04	
U00796	05	0501	1	104	2012	U00796	25.000,00	24.510,32	0,00	0,00	489,68	
U00796 Totale							25.000,00	24.510,32	0,00	0,00	489,68	
U00797	05	0501	1	104	2012	U00797	45.000,00	0,00	0,00	0,00	45.000,00	
U00797 Totale							45.000,00	0,00	0,00	0,00	45.000,00	
U00799	01	0111	1	103	2013	U00799	1.900,50	1.900,50	0,00	0,00	0,00	
U00799	01	0111	1	103	2014	U00799	1.149,45	1.149,45	0,00	0,00	0,00	
U00799 Totale							3.049,95	3.049,95	0,00	0,00	0,00	
U00800	01	0111	1	103	2014	U00800	3.899,00	899,00	0,00	0,00	3.000,00	
U00800 Totale							3.899,00	899,00	0,00	0,00	3.000,00	
U00801	01	0111	1	101	2014	U00801	8.803,91	0,00	0,00	0,00	8.803,91	
U00801	01	0111	1	101	2015	U00801	21.700,00	0,00	0,00	0,00	21.700,00	
U00801 Totale							30.503,91	0,00	0,00	0,00	30.503,91	
U00802	01	0111	1	101	2014	U00802	52.111,30	0,00	0,00	0,00	52.111,30	
U00802	01	0111	1	101	2015	U00802	75.000,00	0,00	0,00	0,00	75.000,00	
U00802 Totale							127.111,30	0,00	0,00	0,00	127.111,30	
U00803	01	0111	1	102	2014	U00803	5.094,05	0,00	0,00	0,00	5.094,05	
U00803	01	0111	1	102	2015	U00803	6.000,00	0,00	0,00	0,00	6.000,00	
U00803 Totale							11.094,05	0,00	0,00	0,00	11.094,05	



ELENCO DEI RESIDUI PASSIVI PROVENIENTI DAGLI ESERCIZI ANTERIORI A QUELLO DI COMPETENZA

CAPITOLO							Residuo Iniziale al 01/01/2016	Pagamenti	Riaccertamento			Residui Finali al 31/12/2016
N.	Tit.	Prog	Miss	Macro	Provenienza				Maggiori Impegni	Minori Impegni	Totale	
					Esercizio	Capitolo						
U00805	01	0106	2	202	2015	U00805	528.455,10	466.451,46	0,00	-4.223,93	-4.223,93	57.779,71
U00805 Totale							528.455,10	466.451,46	0,00	-4.223,93	-4.223,93	57.779,71
U00806	08	0801	1	103	2015	U00806	10.051,42	10.051,42	0,00	0,00	0,00	0,00
U00806 Totale							10.051,42	10.051,42	0,00	0,00	0,00	0,00
U00809	09	0905	1	104	2015	U00809	40.000,00	40.000,00	0,00	0,00	0,00	0,00
U00809 Totale							40.000,00	40.000,00	0,00	0,00	0,00	0,00
U00810	08	0801	1	103	2015	U00810	1.674,82	1.674,82	0,00	0,00	0,00	0,00
U00810 Totale							1.674,82	1.674,82	0,00	0,00	0,00	0,00
U00811	09	0905	2	203	2015	U00811	112.500,00	0,00	0,00	0,00	0,00	112.500,00
U00811 Totale							112.500,00	0,00	0,00	0,00	0,00	112.500,00
U00814	08	0801	1	103	2015	U00814	41.500,00	41.500,00	0,00	0,00	0,00	0,00
U00814 Totale							41.500,00	41.500,00	0,00	0,00	0,00	0,00
U00816	08	0803	2	203	2014	U00816	670.964,22	294.861,18	0,00	0,00	0,00	376.103,04
U00816 Totale							670.964,22	294.861,18	0,00	0,00	0,00	376.103,04
U00817	08	0801	1	102	2015	U00817	3.527,50	3.527,50	0,00	0,00	0,00	0,00
U00817 Totale							3.527,50	3.527,50	0,00	0,00	0,00	0,00
U00823	01	0104	1	103	2015	U00823	86.157,11	86.157,11	0,00	0,00	0,00	0,00
U00823 Totale							86.157,11	86.157,11	0,00	0,00	0,00	0,00
U00828	05	0501	2	203	2012	U00828	45.000,00	0,00	0,00	0,00	0,00	45.000,00
U00828 Totale							45.000,00	0,00	0,00	0,00	0,00	45.000,00
U00830	05	0501	2	203	2012	U00830	90.000,00	40.244,23	0,00	0,00	0,00	49.755,77
U00830 Totale							90.000,00	40.244,23	0,00	0,00	0,00	49.755,77
U00832	05	0501	2	203	2012	U00832	25.389,14	0,00	0,00	0,00	0,00	25.389,14
U00832 Totale							25.389,14	0,00	0,00	0,00	0,00	25.389,14
U00834	12	1204	1	104	2012	U00834	70.000,00	0,00	0,00	0,00	0,00	70.000,00
U00834 Totale							70.000,00	0,00	0,00	0,00	0,00	70.000,00
U00835	09	0902	1	103	2015	U00835	2.415,00	2.415,00	0,00	0,00	0,00	0,00
U00835 Totale							2.415,00	2.415,00	0,00	0,00	0,00	0,00
U00836	05	0501	1	104	2012	U00836	12.000,00	12.000,00	0,00	0,00	0,00	0,00
U00836 Totale							12.000,00	12.000,00	0,00	0,00	0,00	0,00
U00838	05	0501	1	104	2012	U00838	25.000,00	0,00	0,00	0,00	0,00	25.000,00



ELENCO DEI RESIDUI PASSIVI PROVENIENTI DAGLI ESERCIZI ANTERIORI A QUELLO DI COMPETENZA

CAPITOLO							Residuo Iniziale al 01/01/2016	Pagamenti	Riaccertamento			Residui Finali al 31/12/2016
N.	Tit.	Prog	Miss	Macro	Provenienza				Maggiori Impegni	Minori Impegni	Totale	
					Esercizio	Capitolo						
U00838 Totale							25.000,00	0,00	0,00	0,00	0,00	25.000,00
U00840	05	0501	1	104	2012	U00840	24.842,53	24.842,53	0,00	0,00	0,00	0,00
U00840 Totale							24.842,53	24.842,53	0,00	0,00	0,00	0,00
U00842	05	0501	1	104	2012	U00842	20.000,00	0,00	0,00	0,00	0,00	20.000,00
U00842 Totale							20.000,00	0,00	0,00	0,00	0,00	20.000,00
U00844	09	0902	1	103	2011	U00844	12.627,46	0,00	0,00	0,00	0,00	12.627,46
U00844 Totale							12.627,46	0,00	0,00	0,00	0,00	12.627,46
U00846	05	0501	1	104	2012	U00846	38.000,00	0,00	0,00	0,00	0,00	38.000,00
U00846 Totale							38.000,00	0,00	0,00	0,00	0,00	38.000,00
U00847	05	0502	1	104	2015	U00847	500.000,00	0,00	0,00	-291,00	-291,00	499.709,00
U00847 Totale							500.000,00	0,00	0,00	-291,00	-291,00	499.709,00
U00848	05	0501	1	104	2012	U00848	20.000,00	0,00	0,00	0,00	0,00	20.000,00
U00848 Totale							20.000,00	0,00	0,00	0,00	0,00	20.000,00
U00850	05	0501	1	104	2012	U00850	20.000,00	0,00	0,00	0,00	0,00	20.000,00
U00850 Totale							20.000,00	0,00	0,00	0,00	0,00	20.000,00
U00852	08	0801	1	103	2015	U00852	5.286,80	5.286,80	0,00	0,00	0,00	0,00
U00852 Totale							5.286,80	5.286,80	0,00	0,00	0,00	0,00
U00854	08	0801	1	103	2015	U00854	1.999,24	1.999,24	0,00	0,00	0,00	0,00
U00854 Totale							1.999,24	1.999,24	0,00	0,00	0,00	0,00
U00858	08	0801	1	103	2014	U00858	9.491,60	9.491,60	0,00	0,00	0,00	0,00
U00858	08	0801	1	103	2015	U00858	24.221,06	24.221,06	0,00	0,00	0,00	0,00
U00858 Totale							33.712,66	33.712,66	0,00	0,00	0,00	0,00
U00861	09	0902	1	103	2015	U00861	4.800,00	4.464,66	0,00	0,00	0,00	335,34
U00861 Totale							4.800,00	4.464,66	0,00	0,00	0,00	335,34
U00864	09	0901	1	103	2011	U00864	3.098,00	3.098,00	0,00	0,00	0,00	0,00
U00864	09	0901	1	103	2015	U00864	140.734,58	140.734,58	0,00	0,00	0,00	0,00
U00864 Totale							143.832,58	143.832,58	0,00	0,00	0,00	0,00
U00872	05	0501	1	104	2012	U00872	40.000,00	0,00	0,00	0,00	0,00	40.000,00
U00872 Totale							40.000,00	0,00	0,00	0,00	0,00	40.000,00
U00874	05	0501	1	104	2012	U00874	35.000,00	0,00	0,00	0,00	0,00	35.000,00
U00874 Totale							35.000,00	0,00	0,00	0,00	0,00	35.000,00



ELENCO DEI RESIDUI PASSIVI PROVENIENTI DAGLI ESERCIZI ANTERIORI A QUELLO DI COMPETENZA

CAPITOLO							Residuo Iniziale al 01/01/2016	Pagamenti	Riaccertamento			Residui Finali al 31/12/2016
N.	Tit.	Prog	Miss	Macro	Provenienza				Maggiori Impegni	Minori Impegni	Totale	
					Esercizio	Capitolo						
U00876	05	0501	1	104	2012	U00876	45.576,79	35.079,15	0,00	0,00	0,00	10.497,64
U00876 Totale							45.576,79	35.079,15	0,00	0,00	0,00	10.497,64
U00878	05	0501	1	104	2012	U00878	5.000,00	0,00	0,00	0,00	0,00	5.000,00
U00878 Totale							5.000,00	0,00	0,00	0,00	0,00	5.000,00
U00883	01	0110	1	102	2015	U00883	306,00	306,00	0,00	0,00	0,00	0,00
U00883 Totale							306,00	306,00	0,00	0,00	0,00	0,00
U00884	05	0501	1	104	2012	U00884	10.000,00	0,00	0,00	0,00	0,00	10.000,00
U00884 Totale							10.000,00	0,00	0,00	0,00	0,00	10.000,00
U00885	01	0106	2	202	2015	U00885	759.132,50	743.930,71	0,00	-15.201,79	-15.201,79	0,00
U00885 Totale							759.132,50	743.930,71	0,00	-15.201,79	-15.201,79	0,00
U00886	05	0501	1	104	2012	U00886	20.000,00	0,00	0,00	0,00	0,00	20.000,00
U00886 Totale							20.000,00	0,00	0,00	0,00	0,00	20.000,00
U00887	09	0903	1	103	2015	U00887	236.329,15	236.329,15	0,00	0,00	0,00	0,00
U00887 Totale							236.329,15	236.329,15	0,00	0,00	0,00	0,00
U00888	05	0501	1	104	2012	U00888	10.000,00	1.108,90	0,00	0,00	0,00	8.891,10
U00888 Totale							10.000,00	1.108,90	0,00	0,00	0,00	8.891,10
U00890	05	0501	2	203	2012	U00890	30.000,00	0,00	0,00	0,00	0,00	30.000,00
U00890 Totale							30.000,00	0,00	0,00	0,00	0,00	30.000,00
U00891	09	0903	1	104	2015	U00891	748.943,24	18.799,74	0,00	-197.407,50	-197.407,50	532.736,00
U00891 Totale							748.943,24	18.799,74	0,00	-197.407,50	-197.407,50	532.736,00
U00892	05	0501	2	203	2012	U00892	90.000,00	39.633,88	0,00	0,00	0,00	50.366,12
U00892 Totale							90.000,00	39.633,88	0,00	0,00	0,00	50.366,12
U00898	01	0109	1	104	2014	U00898	23.978,70	23.978,70	0,00	0,00	0,00	0,00
U00898 Totale							23.978,70	23.978,70	0,00	0,00	0,00	0,00
U00900	05	0501	1	104	2012	U00900	16.000,00	0,00	0,00	0,00	0,00	16.000,00
U00900 Totale							16.000,00	0,00	0,00	0,00	0,00	16.000,00
U00902	05	0501	1	104	2012	U00902	20.000,00	0,00	0,00	0,00	0,00	20.000,00
U00902 Totale							20.000,00	0,00	0,00	0,00	0,00	20.000,00
U00904	05	0501	1	104	2012	U00904	20.000,00	0,00	0,00	0,00	0,00	20.000,00
U00904 Totale							20.000,00	0,00	0,00	0,00	0,00	20.000,00
U00906	05	0501	1	104	2012	U00906	10.000,00	9.461,77	0,00	-538,23	-538,23	0,00


ELENCO DEI RESIDUI PASSIVI PROVENIENTI DAGLI ESERCIZI ANTERIORI A QUELLO DI COMPETENZA

CAPITOLO							Residuo Iniziale al 01/01/2016	Pagamenti	Riaccertamento			Residui Finali al 31/12/2016
N.	Tit.	Prog	Miss	Macro	Provenienza				Maggiori Impegni	Minori Impegni	Totale	
					Esercizio	Capitolo						
U00906 Totale							10.000,00	9.461,77	0,00	-538,23	-538,23	0,00
U00908	05	0501	2	203	2012	U00908	50.000,00	0,00	0,00	0,00	0,00	50.000,00
U00908 Totale							50.000,00	0,00	0,00	0,00	0,00	50.000,00
U00928	01	0112	2	205	2014	U00928	276.280,57	0,00	0,00	0,00	0,00	276.280,57
U00928 Totale							276.280,57	0,00	0,00	0,00	0,00	276.280,57
U00956	09	0902	1	110	2013	U00956	47.340,43	0,00	0,00	0,00	0,00	47.340,43
U00956 Totale							47.340,43	0,00	0,00	0,00	0,00	47.340,43
U00958	01	0108	1	110	2014	U00958	247.136,88	0,00	0,00	0,00	0,00	247.136,88
U00958 Totale							247.136,88	0,00	0,00	0,00	0,00	247.136,88
U00959	14	1403	2	205	2014	U00959	32.448,27	0,00	0,00	0,00	0,00	32.448,27
U00959 Totale							32.448,27	0,00	0,00	0,00	0,00	32.448,27
U00967	01	0105	2	205	2014	U00967	428.572,25	428.518,25	0,00	-54,00	-54,00	0,00
U00967 Totale							428.572,25	428.518,25	0,00	-54,00	-54,00	0,00
U00971	14	1401	2	205	2014	U00971	2.329.312,93	273.795,84	0,00	0,00	0,00	2.055.517,09
U00971 Totale							2.329.312,93	273.795,84	0,00	0,00	0,00	2.055.517,09
U00975	10	1002	2	205	2013	U00975	109.683,95	0,00	0,00	0,00	0,00	109.683,95
U00975	10	1002	2	205	2014	U00975	5.018.102,44	347.444,51	0,00	-472.146,46	-472.146,46	4.198.511,47
U00975 Totale							5.127.786,39	347.444,51	0,00	-472.146,46	-472.146,46	4.308.195,42
U00977	08	0801	2	205	2013	U00977	7.244,65	0,00	0,00	0,00	0,00	7.244,65
U00977 Totale							7.244,65	0,00	0,00	0,00	0,00	7.244,65
U00984	13	1307	1	110	2013	U00984	94.161,74	0,00	0,00	0,00	0,00	94.161,74
U00984	13	1307	1	110	2014	U00984	6.232.669,25	1.081.598,54	0,00	0,00	0,00	5.151.070,71
U00984 Totale							6.326.830,99	1.081.598,54	0,00	0,00	0,00	5.245.232,45
U00986	13	1307	1	110	2013	U00986	1.600,00	0,00	0,00	0,00	0,00	1.600,00
U00986 Totale							1.600,00	0,00	0,00	0,00	0,00	1.600,00
U00987	13	1307	2	205	2014	U00987	83.247,63	0,00	0,00	0,00	0,00	83.247,63
U00987 Totale							83.247,63	0,00	0,00	0,00	0,00	83.247,63
U01036	13	1304	2	204	2013	U01036	27.384.281,55	0,00	0,00	0,00	0,00	27.384.281,55
U01036 Totale							27.384.281,55	0,00	0,00	0,00	0,00	27.384.281,55
U01038	13	1304	2	204	2014	U01038	98.000,00	0,00	0,00	0,00	0,00	98.000,00
U01038 Totale							98.000,00	0,00	0,00	0,00	0,00	98.000,00



ELENCO DEI RESIDUI PASSIVI PROVENIENTI DAGLI ESERCIZI ANTERIORI A QUELLO DI COMPETENZA

CAPITOLO							Residuo Iniziale al 01/01/2016	Pagamenti	Riaccertamento			Residui Finali al 31/12/2016
N.	Tit.	Prog	Miss	Macro	Provenienza				Maggiori Impegni	Minori Impegni	Totale	
					Esercizio	Capitolo						
U01086	08	0801	2	203	2012	U01086	195.529,50	127.650,00	0,00	0,00	0,00	67.879,50
U01086	08	0801	2	203	2014	U01086	18.290.440,75	17.464.703,22	0,00	0,00	0,00	825.737,53
U01086 Totale							18.485.970,25	17.592.353,22	0,00	0,00	0,00	893.617,03
U01094	11	1103	1	103	2013	U01094	149,50	0,00	0,00	0,00	0,00	149,50
U01094	11	1103	1	103	2015	U01094	2.692,43	2.692,43	0,00	0,00	0,00	0,00
U01094 Totale							2.841,93	2.692,43	0,00	0,00	0,00	149,50
U01101	11	1101	1	103	2013	U01101	17.955,00	0,00	0,00	0,00	0,00	17.955,00
U01101 Totale							17.955,00	0,00	0,00	0,00	0,00	17.955,00
U01102	09	0901	2	203	2014	U01102	195.006,48	0,00	0,00	0,00	0,00	195.006,48
U01102	09	0901	2	203	2015	U01102	381.184,22	299.891,56	0,00	0,00	0,00	81.292,66
U01102 Totale							576.190,70	299.891,56	0,00	0,00	0,00	276.299,14
U01105	11	1101	1	103	2013	U01105	4.176,80	4.023,50	0,00	0,00	0,00	153,30
U01105 Totale							4.176,80	4.023,50	0,00	0,00	0,00	153,30
U01106	09	0901	2	203	2011	U01106	1.635,22	0,00	0,00	0,00	0,00	1.635,22
U01106 Totale							1.635,22	0,00	0,00	0,00	0,00	1.635,22
U01107	09	0903	1	104	2011	U01107	855.606,96	0,00	0,00	0,00	0,00	855.606,96
U01107 Totale							855.606,96	0,00	0,00	0,00	0,00	855.606,96
U01110	09	0901	2	203	2015	U01110	300.000,00	0,00	0,00	0,00	0,00	300.000,00
U01110 Totale							300.000,00	0,00	0,00	0,00	0,00	300.000,00
U01113	11	1101	1	103	2013	U01113	1.349,14	0,00	0,00	0,00	0,00	1.349,14
U01113 Totale							1.349,14	0,00	0,00	0,00	0,00	1.349,14
U01116	09	0901	2	202	2009	U01116	46.800,00	0,00	0,00	0,00	0,00	46.800,00
U01116 Totale							46.800,00	0,00	0,00	0,00	0,00	46.800,00
U01120	09	0902	2	202	2009	U01120	834.212,61	0,00	0,00	0,00	0,00	834.212,61
U01120	09	0902	2	202	2011	U01120	1.086.433,29	264.955,64	0,00	0,00	0,00	821.477,65
U01120 Totale							1.920.645,90	264.955,64	0,00	0,00	0,00	1.655.690,26
U01122	11	1101	1	103	2013	U01122	3.887,26	0,00	0,00	0,00	0,00	3.887,26
U01122	11	1101	1	103	2014	U01122	252.296,33	189.368,34	0,00	0,00	0,00	62.927,99
U01122	11	1101	1	103	2015	U01122	1.272.768,00	1.260.351,94	0,00	-11.756,56	-11.756,56	659,50
U01122 Totale							1.528.951,59	1.449.720,28	0,00	-11.756,56	-11.756,56	67.474,75
U01126	08	0801	2	203	2013	U01126	3.856.750,79	405.973,70	0,00	0,00	0,00	3.450.777,09



ELENCO DEI RESIDUI PASSIVI PROVENIENTI DAGLI ESERCIZI ANTERIORI A QUELLO DI COMPETENZA

CAPITOLO							Residuo Iniziale al 01/01/2016	Pagamenti	Riaccertamento			Residui Finali al 31/12/2016
N.	Tit.	Prog	Miss	Macro	Provenienza				Maggiori Impegni	Minori Impegni	Totale	
					Esercizio	Capitolo						
U01126 Totale							3.856.750,79	405.973,70	0,00	0,00	0,00	3.450.777,09
U01135	11	1101	1	103	2015	U01135	104.381,10	93.101,30	0,00	0,00	0,00	11.279,80
U01135 Totale							104.381,10	93.101,30	0,00	0,00	0,00	11.279,80
U01145	11	1101	2	202	2009	U01145	367.135,76	0,00	0,00	0,00	0,00	367.135,76
U01145	11	1101	2	202	2010	U01145	161.780,15	0,00	0,00	0,00	0,00	161.780,15
U01145 Totale							528.915,91	0,00	0,00	0,00	0,00	528.915,91
U01147	11	1101	1	103	2011	U01147	58.950,89	0,00	0,00	0,00	0,00	58.950,89
U01147	11	1101	1	103	2012	U01147	195.595,15	0,00	0,00	0,00	0,00	195.595,15
U01147	11	1101	1	103	2013	U01147	52.000,00	38.470,64	0,00	0,00	0,00	13.529,36
U01147 Totale							306.546,04	38.470,64	0,00	0,00	0,00	268.075,40
U01148	11	1101	1	103	2011	U01148	258.205,70	0,00	0,00	0,00	0,00	258.205,70
U01148	11	1101	1	103	2012	U01148	94.502,63	0,00	0,00	0,00	0,00	94.502,63
U01148	11	1101	1	103	2013	U01148	6.097,15	0,00	0,00	0,00	0,00	6.097,15
U01148	11	1101	1	103	2014	U01148	12.308,87	0,00	0,00	0,00	0,00	12.308,87
U01148	11	1101	1	103	2015	U01148	102.631,10	96.582,21	0,00	0,00	0,00	6.048,89
U01148 Totale							473.745,45	96.582,21	0,00	0,00	0,00	377.163,24
U01149	11	1101	1	103	2011	U01149	142.261,34	0,00	0,00	0,00	0,00	142.261,34
U01149	11	1101	1	103	2013	U01149	44.185,10	0,00	0,00	0,00	0,00	44.185,10
U01149	11	1101	1	103	2015	U01149	159.240,78	27.804,60	0,00	0,00	0,00	131.436,18
U01149 Totale							345.687,22	27.804,60	0,00	0,00	0,00	317.882,62
U01150	09	0901	1	104	2013	U01150	193.000,00	0,00	0,00	0,00	0,00	193.000,00
U01150	09	0901	1	104	2014	U01150	154.080,47	0,00	0,00	0,00	0,00	154.080,47
U01150	09	0901	1	104	2015	U01150	627.284,18	627.284,18	0,00	0,00	0,00	0,00
U01150 Totale							974.364,65	627.284,18	0,00	0,00	0,00	347.080,47
U01152	09	0901	2	203	2009	U01152	3.703,58	0,00	0,00	0,00	0,00	3.703,58
U01152 Totale							3.703,58	0,00	0,00	0,00	0,00	3.703,58
U01154	09	0902	2	203	2009	U01154	220.151,44	0,00	0,00	0,00	0,00	220.151,44
U01154	09	0902	2	203	2010	U01154	1.779.736,77	0,00	0,00	0,00	0,00	1.779.736,77
U01154	09	0902	2	203	2015	U01154	399.990,72	399.990,72	0,00	0,00	0,00	0,00
U01154 Totale							2.399.878,93	399.990,72	0,00	0,00	0,00	1.999.888,21
U01156	11	1101	1	103	2012	U01156	126.729,58	117.098,03	0,00	0,00	0,00	9.631,55


ELENCO DEI RESIDUI PASSIVI PROVENIENTI DAGLI ESERCIZI ANTERIORI A QUELLO DI COMPETENZA

CAPITOLO							Residuo Iniziale al 01/01/2016	Pagamenti	Riaccertamento			Residui Finali al 31/12/2016
N.	Tit.	Prog	Miss	Macro	Provenienza				Maggiori Impegni	Minori Impegni	Totale	
					Esercizio	Capitolo						
U01156	11	1101	1	103	2013	U01156	460.236,29	441.106,12	0,00	0,00	0,00	19.130,17
U01156	11	1101	1	103	2015	U01156	1.207.636,42	747.636,42	0,00	0,00	0,00	460.000,00
U01156 Totale							1.794.602,29	1.305.840,57	0,00	0,00	0,00	488.761,72
U01158	09	0902	2	202	2009	U01158	6.124,00	0,00	0,00	0,00	0,00	6.124,00
U01158 Totale							6.124,00	0,00	0,00	0,00	0,00	6.124,00
U01160	09	0901	2	202	2009	U01160	75.022,83	0,00	0,00	0,00	0,00	75.022,83
U01160	09	0901	2	202	2010	U01160	1.050.294,85	88.880,06	0,00	0,00	0,00	961.414,79
U01160	09	0901	2	202	2011	U01160	492.583,25	52.599,81	0,00	0,00	0,00	439.983,44
U01160	09	0901	2	202	2012	U01160	131.025,57	289,30	0,00	0,00	0,00	130.736,27
U01160	09	0901	2	202	2013	U01160	225.881,32	132.710,60	0,00	0,00	0,00	93.170,72
U01160	09	0901	2	202	2014	U01160	668.647,99	396.845,52	0,00	0,00	0,00	271.802,47
U01160	09	0901	2	202	2015	U01160	1.051.428,56	702.989,36	0,00	-4.527,47	-4.527,47	343.911,73
U01160 Totale							3.694.884,37	1.374.314,65	0,00	-4.527,47	-4.527,47	2.316.042,25
U01163	09	0901	1	104	2015	U01163	7.225.666,28	6.439.423,34	0,00	0,00	0,00	786.242,94
U01163 Totale							7.225.666,28	6.439.423,34	0,00	0,00	0,00	786.242,94
U01164	09	0901	1	104	2013	U01164	298.295,79	0,00	0,00	0,00	0,00	298.295,79
U01164	09	0901	1	104	2014	U01164	314.186,85	0,00	0,00	0,00	0,00	314.186,85
U01164	09	0901	1	104	2015	U01164	859.597,38	644.698,03	0,00	0,00	0,00	214.899,35
U01164 Totale							1.472.080,02	644.698,03	0,00	0,00	0,00	827.381,99
U01167	09	0901	2	202	2014	U01167	20.875,33	5.054,53	0,00	0,00	0,00	15.820,80
U01167	09	0901	2	202	2015	U01167	1.771,50	261,79	0,00	0,00	0,00	1.509,71
U01167 Totale							22.646,83	5.316,32	0,00	0,00	0,00	17.330,51
U01173	09	0901	1	104	2014	U01173	50.000,00	50.000,00	0,00	0,00	0,00	0,00
U01173	09	0901	1	104	2015	U01173	50.000,00	50.000,00	0,00	0,00	0,00	0,00
U01173 Totale							100.000,00	100.000,00	0,00	0,00	0,00	0,00
U01174	11	1101	2	202	2009	U01174	5.740.979,14	47.772,01	0,00	0,00	0,00	5.693.207,13
U01174	11	1101	2	202	2010	U01174	686.788,96	0,00	0,00	0,00	0,00	686.788,96
U01174 Totale							6.427.768,10	47.772,01	0,00	0,00	0,00	6.379.996,09
U01175	09	0901	1	104	2011	U01175	1.922,00	0,00	0,00	0,00	0,00	1.922,00
U01175	09	0901	1	104	2014	U01175	15.000,00	15.000,00	0,00	0,00	0,00	0,00
U01175	09	0901	1	104	2015	U01175	15.000,00	15.000,00	0,00	0,00	0,00	0,00



ELENCO DEI RESIDUI PASSIVI PROVENIENTI DAGLI ESERCIZI ANTERIORI A QUELLO DI COMPETENZA

CAPITOLO							Residuo Iniziale al 01/01/2016	Pagamenti	Riaccertamento			Residui Finali al 31/12/2016
N.	Tit.	Prog	Miss	Macro	Provenienza				Maggiori Impegni	Minori Impegni	Totale	
					Esercizio	Capitolo						
U01175 Totale							31.922,00	30.000,00	0,00	0,00	0,00	1.922,00
U01176	11	1101	1	103	2011	U01176	41.140,87	0,00	0,00	0,00	0,00	41.140,87
U01176	11	1101	1	103	2012	U01176	39.691,42	0,00	0,00	0,00	0,00	39.691,42
U01176 Totale							80.832,29	0,00	0,00	0,00	0,00	80.832,29
U01180	09	0901	2	203	2009	U01180	1.432.270,21	19.756,62	0,00	0,00	0,00	1.412.513,59
U01180	09	0901	2	203	2011	U01180	1.509.237,26	8.187,32	0,00	0,00	0,00	1.501.049,94
U01180	09	0901	2	203	2012	U01180	799.869,18	0,00	0,00	0,00	0,00	799.869,18
U01180	09	0901	2	203	2014	U01180	1.282.000,00	0,00	0,00	0,00	0,00	1.282.000,00
U01180	09	0901	2	203	2015	U01180	249.530,04	154.303,67	0,00	0,00	0,00	95.226,37
U01180 Totale							5.272.906,69	182.247,61	0,00	0,00	0,00	5.090.659,08
U01183	09	0901	2	203	2011	U01183	631.389,01	58.203,59	0,00	-34.648,14	-34.648,14	538.537,28
U01183 Totale							631.389,01	58.203,59	0,00	-34.648,14	-34.648,14	538.537,28
U01190	09	0901	2	203	2012	U01190	525.310,19	0,00	0,00	0,00	0,00	525.310,19
U01190	09	0901	2	203	2013	U01190	1.121.778,78	0,00	0,00	0,00	0,00	1.121.778,78
U01190	09	0901	2	203	2014	U01190	9.598.780,73	693.357,72	0,00	0,00	0,00	8.905.423,01
U01190 Totale							11.245.869,70	693.357,72	0,00	0,00	0,00	10.552.511,98
U01200	09	0905	2	203	2011	U01200	17.076,33	0,00	0,00	0,00	0,00	17.076,33
U01200	09	0905	2	203	2014	U01200	25.080,88	0,00	0,00	-25.080,88	-25.080,88	0,00
U01200	09	0905	2	203	2015	U01200	1.080,00	0,00	0,00	-1.080,00	-1.080,00	0,00
U01200 Totale							43.237,21	0,00	0,00	-26.160,88	-26.160,88	17.076,33
U01201	11	1101	1	102	2014	U01201	6.487,00	0,00	0,00	0,00	0,00	6.487,00
U01201	11	1101	1	102	2015	U01201	20.210,74	10.845,73	0,00	0,00	0,00	9.365,01
U01201 Totale							26.697,74	10.845,73	0,00	0,00	0,00	15.852,01
U01203	11	1101	1	101	2013	U01203	691,83	0,00	0,00	0,00	0,00	691,83
U01203	11	1101	1	101	2014	U01203	22.065,24	0,00	0,00	0,00	0,00	22.065,24
U01203	11	1101	1	101	2015	U01203	41.746,13	22.841,99	0,00	0,00	0,00	18.904,14
U01203 Totale							64.503,20	22.841,99	0,00	0,00	0,00	41.661,21
U01206	09	0905	2	203	2014	U01206	116.685,42	21.772,98	0,00	0,00	0,00	94.912,44
U01206 Totale							116.685,42	21.772,98	0,00	0,00	0,00	94.912,44
U01208	11	1102	2	202	2009	U01208	493.161,05	177.864,31	0,00	0,00	0,00	315.296,74
U01208 Totale							493.161,05	177.864,31	0,00	0,00	0,00	315.296,74


ELENCO DEI RESIDUI PASSIVI PROVENIENTI DAGLI ESERCIZI ANTERIORI A QUELLO DI COMPETENZA

CAPITOLO							Residuo Iniziale al 01/01/2016	Pagamenti	Riaccertamento			Residui Finali al 31/12/2016
N.	Tit.	Prog	Miss	Macro	Provenienza				Maggiori Impegni	Minori Impegni	Totale	
					Esercizio	Capitolo						
U01210	09	0905	2	203	2015	U01210	166.930,64	166.930,64	0,00	0,00	0,00	0,00
U01210 Totale							166.930,64	166.930,64	0,00	0,00	0,00	0,00
U01212	11	1102	2	202	2009	U01212	294.995,66	0,00	0,00	0,00	0,00	294.995,66
U01212	11	1102	2	202	2011	U01212	3.192.555,45	0,00	0,00	0,00	0,00	3.192.555,45
U01212 Totale							3.487.551,11	0,00	0,00	0,00	0,00	3.487.551,11
U01213	09	0901	2	203	2014	U01213	1.500.000,00	0,00	0,00	0,00	0,00	1.500.000,00
U01213 Totale							1.500.000,00	0,00	0,00	0,00	0,00	1.500.000,00
U01215	16	1601	1	103	2012	U01215	1.699,04	0,00	0,00	0,00	0,00	1.699,04
U01215	16	1601	1	103	2013	U01215	33.712,41	0,00	0,00	-33.712,41	-33.712,41	0,00
U01215	16	1601	1	103	2014	U01215	119,98	0,00	0,00	-119,98	-119,98	0,00
U01215	16	1601	1	103	2015	U01215	53.391,72	47.595,46	0,00	-5.796,26	-5.796,26	0,00
U01215 Totale							88.923,15	47.595,46	0,00	-39.628,65	-39.628,65	1.699,04
U01216	09	0905	2	203	2014	U01216	84.556,76	10.733,07	0,00	-23.000,00	-23.000,00	50.823,69
U01216 Totale							84.556,76	10.733,07	0,00	-23.000,00	-23.000,00	50.823,69
U01219	16	1601	1	103	2014	U01219	75.677,72	74.301,73	0,00	-1.375,99	-1.375,99	0,00
U01219	16	1601	1	103	2015	U01219	25.957,53	25.337,17	0,00	0,00	0,00	620,36
U01219 Totale							101.635,25	99.638,90	0,00	-1.375,99	-1.375,99	620,36
U01221	16	1601	1	104	2015	U01221	41.299,90	0,00	0,00	-6.300,00	-6.300,00	34.999,90
U01221 Totale							41.299,90	0,00	0,00	-6.300,00	-6.300,00	34.999,90
U01223	16	1601	1	104	2014	U01223	20.000,00	20.000,00	0,00	0,00	0,00	0,00
U01223	16	1601	1	104	2015	U01223	1.300.973,25	398.325,72	0,00	0,00	0,00	902.647,53
U01223 Totale							1.320.973,25	418.325,72	0,00	0,00	0,00	902.647,53
U01224	09	0901	2	203	2009	U01224	393.794,24	0,00	0,00	0,00	0,00	393.794,24
U01224	09	0901	2	203	2012	U01224	559.747,18	52.783,59	0,00	0,00	0,00	506.963,59
U01224 Totale							953.541,42	52.783,59	0,00	0,00	0,00	900.757,83
U01226	09	0901	2	203	2010	U01226	4.833.182,05	1.435.866,66	0,00	0,00	0,00	3.397.315,39
U01226 Totale							4.833.182,05	1.435.866,66	0,00	0,00	0,00	3.397.315,39
U01228	09	0905	1	101	2014	U01228	67.251,46	0,00	0,00	-9.233,93	-9.233,93	58.017,53
U01228	09	0905	1	101	2015	U01228	582.988,75	533.362,61	0,00	-44.786,07	-44.786,07	4.840,07
U01228 Totale							650.240,21	533.362,61	0,00	-54.020,00	-54.020,00	62.857,60
U01229	09	0905	1	103	2014	U01229	31.260,16	0,00	0,00	-30.460,16	-30.460,16	800,00



ELENCO DEI RESIDUI PASSIVI PROVENIENTI DAGLI ESERCIZI ANTERIORI A QUELLO DI COMPETENZA

CAPITOLO							Residuo Iniziale al 01/01/2016	Pagamenti	Riaccertamento			Residui Finali al 31/12/2016
N.	Tit.	Prog	Miss	Macro	Provenienza				Maggiori Impegni	Minori Impegni	Totale	
					Esercizio	Capitolo						
U01229	09	0905	1	103	2015	U01229	159.292,28	91.443,17	0,00	-17.727,28	-17.727,28	50.121,83
U01229 Totale							190.552,44	91.443,17	0,00	-48.187,44	-48.187,44	50.921,83
U01230	11	1101	2	203	2012	U01230	3.442.757,30	0,00	0,00	0,00	0,00	3.442.757,30
U01230 Totale							3.442.757,30	0,00	0,00	0,00	0,00	3.442.757,30
U01234	09	0903	2	202	2013	U01234	3.042.149,81	0,00	0,00	0,00	0,00	3.042.149,81
U01234 Totale							3.042.149,81	0,00	0,00	0,00	0,00	3.042.149,81
U01235	09	0905	1	104	2014	U01235	15.000,00	0,00	0,00	0,00	0,00	15.000,00
U01235 Totale							15.000,00	0,00	0,00	0,00	0,00	15.000,00
U01237	09	0905	1	103	2014	U01237	18.000,00	18.000,00	0,00	0,00	0,00	0,00
U01237	09	0905	1	103	2015	U01237	100.000,00	71.190,42	0,00	0,00	0,00	28.809,58
U01237 Totale							118.000,00	89.190,42	0,00	0,00	0,00	28.809,58
U01241	09	0903	1	110	2015	U01241	5.441.127,70	5.441.127,70	0,00	0,00	0,00	0,00
U01241 Totale							5.441.127,70	5.441.127,70	0,00	0,00	0,00	0,00
U01242	09	0905	1	104	2015	U01242	2.250.000,00	2.250.000,00	0,00	0,00	0,00	0,00
U01242 Totale							2.250.000,00	2.250.000,00	0,00	0,00	0,00	0,00
U01243	09	0905	1	103	2014	U01243	57.096,77	3.062,15	0,00	0,00	0,00	54.034,62
U01243	09	0905	1	103	2015	U01243	122.696,96	50.100,74	0,00	0,00	0,00	72.596,22
U01243 Totale							179.793,73	53.162,89	0,00	0,00	0,00	126.630,84
U01245	09	0905	1	104	2015	U01245	4.000,00	0,00	0,00	0,00	0,00	4.000,00
U01245 Totale							4.000,00	0,00	0,00	0,00	0,00	4.000,00
U01247	09	0905	1	103	2014	U01247	28.137,40	0,00	0,00	0,00	0,00	28.137,40
U01247	09	0905	1	103	2015	U01247	4.291.971,28	4.258.000,00	0,00	0,00	0,00	33.971,28
U01247 Totale							4.320.108,68	4.258.000,00	0,00	0,00	0,00	62.108,68
U01248	09	0905	2	202	2012	U01248	18.088,21	0,00	0,00	0,00	0,00	18.088,21
U01248	09	0905	2	202	2014	U01248	100.877,23	0,00	0,00	0,00	0,00	100.877,23
U01248 Totale							118.965,44	0,00	0,00	0,00	0,00	118.965,44
U01250	09	0905	1	101	2011	U01250	18.001,99	0,00	0,00	0,00	0,00	18.001,99
U01250	09	0905	1	101	2012	U01250	10.969,44	0,00	0,00	0,00	0,00	10.969,44
U01250	09	0905	1	101	2013	U01250	94.358,87	2.053,24	0,00	0,00	0,00	92.305,63
U01250	09	0905	1	101	2015	U01250	170.000,00	170.000,00	0,00	0,00	0,00	0,00
U01250 Totale							293.330,30	172.053,24	0,00	0,00	0,00	121.277,06



ELENCO DEI RESIDUI PASSIVI PROVENIENTI DAGLI ESERCIZI ANTERIORI A QUELLO DI COMPETENZA

CAPITOLO							Residuo Iniziale al 01/01/2016	Pagamenti	Riaccertamento			Residui Finali al 31/12/2016
N.	Tit.	Prog	Miss	Macro	Provenienza				Maggiori Impegni	Minori Impegni	Totale	
					Esercizio	Capitolo						
U01256	09	0905	1	103	2011	U01256	162.485,22	0,00	0,00	0,00	162.485,22	
U01256 Totale							162.485,22	0,00	0,00	0,00	162.485,22	
U01258	11	1101	2	203	2009	U01178	10.869.309,11	0,00	0,00	0,00	10.869.309,11	
U01258 Totale							10.869.309,11	0,00	0,00	0,00	10.869.309,11	
U01262	11	1101	2	202	2009	U01178	7.591.884,17	873.228,80	0,00	0,00	6.718.655,37	
U01262 Totale							7.591.884,17	873.228,80	0,00	0,00	6.718.655,37	
U01280	16	1602	1	110	2015	U01280	3.180,25	2.958,60	0,00	-221,65	0,00	
U01280 Totale							3.180,25	2.958,60	0,00	-221,65	0,00	
U01294	09	0905	2	204	2009	U01294	12.299,25	0,00	0,00	-12.299,25	0,00	
U01294	09	0905	2	204	2011	U01294	5.654,93	0,00	0,00	-5.654,93	0,00	
U01294	09	0905	2	204	2014	U01294	127.263,07	0,00	0,00	-127.263,07	0,00	
U01294 Totale							145.217,25	0,00	0,00	-145.217,25	0,00	
U01302	01	0110	1	103	2015	U01302	637,44	637,44	0,00	0,00	0,00	
U01302 Totale							637,44	637,44	0,00	0,00	0,00	
U01306	01	0110	1	103	2015	U01306	162,46	162,46	0,00	0,00	0,00	
U01306 Totale							162,46	162,46	0,00	0,00	0,00	
U01307	01	0110	1	103	2015	U01307	664,79	664,79	0,00	0,00	0,00	
U01307 Totale							664,79	664,79	0,00	0,00	0,00	
U01310	01	0110	1	103	2015	U01310	56,40	56,40	0,00	0,00	0,00	
U01310 Totale							56,40	56,40	0,00	0,00	0,00	
U01311	01	0110	1	103	2015	U01311	1.591,66	1.283,67	0,00	0,00	307,99	
U01311 Totale							1.591,66	1.283,67	0,00	0,00	307,99	
U01312	01	0110	1	103	2015	U01312	56,40	56,40	0,00	0,00	0,00	
U01312 Totale							56,40	56,40	0,00	0,00	0,00	
U01318	01	0110	1	103	2015	U01318	708,66	444,66	0,00	0,00	264,00	
U01318 Totale							708,66	444,66	0,00	0,00	264,00	
U01319	01	0110	1	103	2015	U01319	5.300,00	262,00	0,00	0,00	5.038,00	
U01319 Totale							5.300,00	262,00	0,00	0,00	5.038,00	
U01320	01	0110	1	103	2015	U01320	52,40	0,00	0,00	-52,40	0,00	
U01320 Totale							52,40	0,00	0,00	-52,40	0,00	
U01321	01	0110	1	103	2015	U01321	2.029,98	2.029,98	0,00	0,00	0,00	


ELENCO DEI RESIDUI PASSIVI PROVENIENTI DAGLI ESERCIZI ANTERIORI A QUELLO DI COMPETENZA

CAPITOLO							Residuo Iniziale al 01/01/2016	Pagamenti	Riaccertamento			Residui Finali al 31/12/2016
N.	Tit.	Prog	Miss	Macro	Provenienza				Maggiori Impegni	Minori Impegni	Totale	
					Esercizio	Capitolo						
U01321 Totale							2.029,98	2.029,98	0,00	0,00	0,00	0,00
U01322	01	0110	1	103	2015	U01322	108,80	108,80	0,00	0,00	0,00	0,00
U01322 Totale							108,80	108,80	0,00	0,00	0,00	0,00
U01348	09	0905	1	104	2012	U01348	200.000,00	0,00	0,00	0,00	0,00	200.000,00
U01348	09	0905	1	104	2013	U01348	192.684,36	0,00	0,00	0,00	0,00	192.684,36
U01348 Totale							392.684,36	0,00	0,00	0,00	0,00	392.684,36
U01354	09	0905	2	203	2010	U01354	200.000,00	0,00	0,00	0,00	0,00	200.000,00
U01354 Totale							200.000,00	0,00	0,00	0,00	0,00	200.000,00
U01385	09	0905	1	103	2015	U01385	120.000,00	120.000,00	0,00	0,00	0,00	0,00
U01385 Totale							120.000,00	120.000,00	0,00	0,00	0,00	0,00
U01386	09	0905	1	104	2015	U01386	880.000,00	880.000,00	0,00	0,00	0,00	0,00
U01386 Totale							880.000,00	880.000,00	0,00	0,00	0,00	0,00
U01387	09	0902	1	103	2015	U01387	333.106,00	302.937,79	0,00	0,00	0,00	30.168,21
U01387 Totale							333.106,00	302.937,79	0,00	0,00	0,00	30.168,21
U01388	09	0902	1	103	2012	U01388	16.474,01	0,00	0,00	0,00	0,00	16.474,01
U01388	09	0902	1	103	2013	U01388	19.855,16	835,45	0,00	0,00	0,00	19.019,71
U01388	09	0902	1	103	2014	U01388	17.222,92	16.285,00	0,00	0,00	0,00	937,92
U01388	09	0902	1	103	2015	U01388	260.794,69	156.601,29	0,00	0,00	0,00	104.193,40
U01388 Totale							314.346,78	173.721,74	0,00	0,00	0,00	140.625,04
U01390	09	0902	1	102	2013	U01390	225,25	0,00	0,00	0,00	0,00	225,25
U01390	09	0902	1	102	2014	U01390	1.551,67	1.170,03	0,00	0,00	0,00	381,64
U01390	09	0902	1	102	2015	U01390	24.166,32	15.915,37	0,00	0,00	0,00	8.250,95
U01390 Totale							25.943,24	17.085,40	0,00	0,00	0,00	8.857,84
U01392	09	0902	1	101	2015	U01392	1.230,60	0,00	0,00	0,00	0,00	1.230,60
U01392 Totale							1.230,60	0,00	0,00	0,00	0,00	1.230,60
U01400	16	1602	2	203	2014	U01400	5.972,15	5.972,15	0,00	0,00	0,00	0,00
U01400 Totale							5.972,15	5.972,15	0,00	0,00	0,00	0,00
U01404	16	1602	1	103	2011	U01404	16.614,88	1.125,00	0,00	-15.489,88	-15.489,88	0,00
U01404	16	1602	1	103	2012	U01404	247.945,82	0,00	0,00	-247.945,82	-247.945,82	0,00
U01404	16	1602	1	103	2015	U01404	20.875,00	3.947,01	0,00	0,00	0,00	16.927,99
U01404 Totale							285.435,70	5.072,01	0,00	-263.435,70	-263.435,70	16.927,99



ELENCO DEI RESIDUI PASSIVI PROVENIENTI DAGLI ESERCIZI ANTERIORI A QUELLO DI COMPETENZA

CAPITOLO							Residuo Iniziale al 01/01/2016	Pagamenti	Riaccertamento			Residui Finali al 31/12/2016
N.	Tit.	Prog	Miss	Macro	Provenienza				Maggiori Impegni	Minori Impegni	Totale	
					Esercizio	Capitolo						
U01406	16	1602	2	202	2014	U01406	122.745,42	22.765,64	0,00	-97.979,78	-97.979,78	2.000,00
U01406	16	1602	2	202	2015	U01406	208.257,47	103.825,78	0,00	0,00	0,00	104.431,69
U01406 Totale							331.002,89	126.591,42	0,00	-97.979,78	-97.979,78	106.431,69
U01414	16	1602	2	203	2014	U01414	969.000,00	0,00	0,00	-969.000,00	-969.000,00	0,00
U01414	16	1602	2	203	2015	U01414	500.000,00	0,00	0,00	0,00	0,00	500.000,00
U01414 Totale							1.469.000,00	0,00	0,00	-969.000,00	-969.000,00	500.000,00
U01418	16	1602	2	203	2014	U01418	30.000,00	30.000,00	0,00	0,00	0,00	0,00
U01418 Totale							30.000,00	30.000,00	0,00	0,00	0,00	0,00
U01419	16	1602	2	203	2014	U01419	20.000,00	20.000,00	0,00	0,00	0,00	0,00
U01419	16	1602	2	203	2015	U01419	20.000,00	10.000,00	0,00	0,00	0,00	10.000,00
U01419 Totale							40.000,00	30.000,00	0,00	0,00	0,00	10.000,00
U01420	16	1602	2	203	2014	U01420	30.000,00	0,00	0,00	-30.000,00	-30.000,00	0,00
U01420	16	1602	2	203	2015	U01420	30.000,00	0,00	0,00	0,00	0,00	30.000,00
U01420 Totale							60.000,00	0,00	0,00	-30.000,00	-30.000,00	30.000,00
U01422	16	1602	2	202	2013	U01422	7.300,52	0,00	0,00	-7.300,52	-7.300,52	0,00
U01422 Totale							7.300,52	0,00	0,00	-7.300,52	-7.300,52	0,00
U01424	16	1602	1	104	2014	U01424	150.000,00	0,00	0,00	-150.000,00	-150.000,00	0,00
U01424	16	1602	1	104	2015	U01424	150.000,00	0,00	0,00	0,00	0,00	150.000,00
U01424 Totale							300.000,00	0,00	0,00	-150.000,00	-150.000,00	150.000,00
U01426	16	1602	2	203	2014	U01426	50.000,00	24.512,00	0,00	-25.488,00	-25.488,00	0,00
U01426	16	1602	2	203	2015	U01426	50.000,00	0,00	0,00	0,00	0,00	50.000,00
U01426 Totale							100.000,00	24.512,00	0,00	-25.488,00	-25.488,00	50.000,00
U01428	16	1602	1	103	2015	U01428	8.578,37	8.578,37	0,00	0,00	0,00	0,00
U01428 Totale							8.578,37	8.578,37	0,00	0,00	0,00	0,00
U01430	16	1602	2	202	2014	U01430	25.226,95	25.226,95	0,00	0,00	0,00	0,00
U01430 Totale							25.226,95	25.226,95	0,00	0,00	0,00	0,00
U01438	08	0802	1	110	2015	U01438	1.062,39	1.062,39	0,00	0,00	0,00	0,00
U01438 Totale							1.062,39	1.062,39	0,00	0,00	0,00	0,00
U01439	08	0802	1	107	2015	U01439	252,49	252,49	0,00	0,00	0,00	0,00
U01439 Totale							252,49	252,49	0,00	0,00	0,00	0,00
U01442	09	0905	1	103	2015	U01442	20.100,00	13.649,36	0,00	-94,32	-94,32	6.356,32



ELENCO DEI RESIDUI PASSIVI PROVENIENTI DAGLI ESERCIZI ANTERIORI A QUELLO DI COMPETENZA

CAPITOLO							Residuo Iniziale al 01/01/2016	Pagamenti	Riaccertamento			Residui Finali al 31/12/2016
N.	Tit.	Prog	Miss	Macro	Provenienza				Maggiori Impegni	Minori Impegni	Totale	
					Esercizio	Capitolo						
U01442 Totale							20.100,00	13.649,36	0,00	-94,32	-94,32	6.356,32
U01480	16	1602	1	107	2015	U01480	53,79	53,79	0,00	0,00	0,00	0,00
U01480 Totale							53,79	53,79	0,00	0,00	0,00	0,00
U01484	16	1601	1	110	2015	U01484	1.208,18	1.208,18	0,00	0,00	0,00	0,00
U01484 Totale							1.208,18	1.208,18	0,00	0,00	0,00	0,00
U01486	16	1601	1	103	2015	U01486	3.000,00	3.000,00	0,00	0,00	0,00	0,00
U01486 Totale							3.000,00	3.000,00	0,00	0,00	0,00	0,00
U01488	16	1601	1	102	2015	U01488	255,00	255,00	0,00	0,00	0,00	0,00
U01488 Totale							255,00	255,00	0,00	0,00	0,00	0,00
U01493	09	0909	2	202	2015	U01493	8.547,10	8.547,10	0,00	0,00	0,00	0,00
U01493 Totale							8.547,10	8.547,10	0,00	0,00	0,00	0,00
U01494	09	0904	1	103	2015	U01494	19.841,29	19.495,33	0,00	0,00	0,00	345,96
U01494 Totale							19.841,29	19.495,33	0,00	0,00	0,00	345,96
U01495	09	0904	1	103	2015	U01495	20.432.501,61	20.378.001,94	0,00	0,00	0,00	54.499,67
U01495 Totale							20.432.501,61	20.378.001,94	0,00	0,00	0,00	54.499,67
U01497	09	0904	1	103	2015	U01497	3.901.486,65	3.888.263,32	0,00	0,00	0,00	13.223,33
U01497 Totale							3.901.486,65	3.888.263,32	0,00	0,00	0,00	13.223,33
U01505	09	0904	1	103	2011	U01505	1.744.189,49	1.743.489,91	0,00	0,00	0,00	699,58
U01505 Totale							1.744.189,49	1.743.489,91	0,00	0,00	0,00	699,58
U01506	09	0904	1	103	2011	U01506	774.498,46	763.543,50	0,00	0,00	0,00	10.954,96
U01506	09	0904	1	103	2012	U01506	7.498,49	0,00	0,00	0,00	0,00	7.498,49
U01506	09	0904	1	103	2013	U01506	4.000,00	0,00	0,00	0,00	0,00	4.000,00
U01506	09	0904	1	103	2015	U01506	2.656.376,78	2.411.265,07	0,00	0,00	0,00	245.111,71
U01506 Totale							3.442.373,73	3.174.808,57	0,00	0,00	0,00	267.565,16
U01507	09	0904	2	202	2011	U01507	17.302.449,24	4.684.017,18	0,00	0,00	0,00	12.618.432,06
U01507	09	0904	2	202	2012	U01507	150.518,61	0,00	0,00	0,00	0,00	150.518,61
U01507	09	0904	2	202	2013	U01507	1.576.005,31	1.222.825,95	0,00	0,00	0,00	353.179,36
U01507	09	0904	2	202	2014	U01507	4.106.814,87	4.064.783,69	0,00	0,00	0,00	42.031,18
U01507	09	0904	2	202	2015	U01507	1.000.000,00	0,00	0,00	0,00	0,00	1.000.000,00
U01507 Totale							24.135.788,03	9.971.626,82	0,00	0,00	0,00	14.164.161,21
U01508	09	0904	2	202	2012	U01508	122.500,00	0,00	0,00	0,00	0,00	122.500,00



ELENCO DEI RESIDUI PASSIVI PROVENIENTI DAGLI ESERCIZI ANTERIORI A QUELLO DI COMPETENZA

CAPITOLO							Residuo Iniziale al 01/01/2016	Pagamenti	Riaccertamento			Residui Finali al 31/12/2016
N.	Tit.	Prog	Miss	Macro	Provenienza				Maggiori Impegni	Minori Impegni	Totale	
					Esercizio	Capitolo						
U01508 Totale							122.500,00	0,00	0,00	0,00	0,00	122.500,00
U01510	09	0904	2	202	2012	U01510	3.508.463,65	1.347.179,81	0,00	0,00	0,00	2.161.283,84
U01510	09	0904	2	202	2013	U01510	340.874,07	21.033,29	0,00	0,00	0,00	319.840,78
U01510	09	0904	2	202	2014	U01510	959.416,80	132.982,52	0,00	0,00	0,00	826.434,28
U01510	09	0904	2	202	2015	U01510	91.000,00	91.000,00	0,00	0,00	0,00	0,00
U01510 Totale							4.899.754,52	1.592.195,62	0,00	0,00	0,00	3.307.558,90
U01515	09	0904	1	103	2015	U01515	2.476.725,83	2.233.118,46	0,00	0,00	0,00	243.607,37
U01515 Totale							2.476.725,83	2.233.118,46	0,00	0,00	0,00	243.607,37
U01517	16	1601	2	202	2015	U01517	76.000,00	0,00	0,00	-8.222,00	-8.222,00	67.778,00
U01517 Totale							76.000,00	0,00	0,00	-8.222,00	-8.222,00	67.778,00
U01519	09	0904	1	103	2015	U01519	6.249.791,02	3.962.590,77	0,00	0,00	0,00	2.287.200,25
U01519 Totale							6.249.791,02	3.962.590,77	0,00	0,00	0,00	2.287.200,25
U01521	09	0904	1	103	2015	U01521	4.562.070,63	4.215.947,63	0,00	0,00	0,00	346.123,00
U01521 Totale							4.562.070,63	4.215.947,63	0,00	0,00	0,00	346.123,00
U01522	09	0901	2	203	2012	U01522	250.000,00	0,00	0,00	0,00	0,00	250.000,00
U01522 Totale							250.000,00	0,00	0,00	0,00	0,00	250.000,00
U01523	09	0904	1	103	2015	U01523	13.208.602,29	12.944.089,52	0,00	0,00	0,00	264.512,77
U01523 Totale							13.208.602,29	12.944.089,52	0,00	0,00	0,00	264.512,77
U01534	09	0902	2	203	2009	U01534	27.156,38	0,00	0,00	0,00	0,00	27.156,38
U01534	09	0902	2	203	2010	U01534	520.128,80	0,00	0,00	0,00	0,00	520.128,80
U01534 Totale							547.285,18	0,00	0,00	0,00	0,00	547.285,18
U01536	11	1101	1	104	2015	U01536	460.000,00	460.000,00	0,00	0,00	0,00	0,00
U01536 Totale							460.000,00	460.000,00	0,00	0,00	0,00	0,00
U01545	09	0906	2	202	2015	U01545	700.000,00	200.000,00	0,00	0,00	0,00	500.000,00
U01545 Totale							700.000,00	200.000,00	0,00	0,00	0,00	500.000,00
U01547	09	0906	2	202	2015	U01547	2.225.404,97	1.993.684,22	0,00	0,00	0,00	231.720,75
U01547 Totale							2.225.404,97	1.993.684,22	0,00	0,00	0,00	231.720,75
U01548	09	0904	2	203	2015	U01548	323.556,62	0,00	0,00	0,00	0,00	323.556,62
U01548 Totale							323.556,62	0,00	0,00	0,00	0,00	323.556,62
U01550	09	0904	2	203	2015	U01550	434.149,09	0,00	0,00	0,00	0,00	434.149,09
U01550 Totale							434.149,09	0,00	0,00	0,00	0,00	434.149,09



ELENCO DEI RESIDUI PASSIVI PROVENIENTI DAGLI ESERCIZI ANTERIORI A QUELLO DI COMPETENZA

CAPITOLO							Residuo Iniziale al 01/01/2016	Pagamenti	Riaccertamento			Residui Finali al 31/12/2016
N.	Tit.	Prog	Miss	Macro	Provenienza				Maggiori Impegni	Minori Impegni	Totale	
					Esercizio	Capitolo						
U01574	11	1102	1	103	2012	U01574	94.000,93	58.080,00	0,00	0,00	0,00	35.920,93
U01574 Totale							94.000,93	58.080,00	0,00	0,00	0,00	35.920,93
U01578	09	0904	1	102	2014	U01578	6.282,01	0,00	0,00	0,00	0,00	6.282,01
U01578	09	0904	1	102	2015	U01578	1.242,12	1.242,12	0,00	0,00	0,00	0,00
U01578 Totale							7.524,13	1.242,12	0,00	0,00	0,00	6.282,01
U01579	09	0904	1	101	2014	U01579	73.905,95	0,00	0,00	0,00	0,00	73.905,95
U01579	09	0904	1	101	2015	U01579	14.613,21	14.613,21	0,00	0,00	0,00	0,00
U01579 Totale							88.519,16	14.613,21	0,00	0,00	0,00	73.905,95
U01583	09	0904	1	101	2014	U01583	17.659,07	0,00	0,00	0,00	0,00	17.659,07
U01583	09	0904	1	101	2015	U01583	3.491,54	3.491,54	0,00	0,00	0,00	0,00
U01583 Totale							21.150,61	3.491,54	0,00	0,00	0,00	17.659,07
U01584	11	1101	1	104	2013	U01584	3.619,61	3.386,55	0,00	0,00	0,00	233,06
U01584	11	1101	1	104	2014	U01584	544.355,07	187.692,14	0,00	0,00	0,00	356.662,93
U01584 Totale							547.974,68	191.078,69	0,00	0,00	0,00	356.895,99
U01588	09	0904	2	202	2010	U01588	2.148.681,13	0,00	0,00	0,00	0,00	2.148.681,13
U01588 Totale							2.148.681,13	0,00	0,00	0,00	0,00	2.148.681,13
U01590	09	0904	1	103	2013	U01590	116.362,30	0,00	0,00	0,00	0,00	116.362,30
U01590 Totale							116.362,30	0,00	0,00	0,00	0,00	116.362,30
U01592	09	0902	1	103	2015	U01592	139.150,00	139.150,00	0,00	0,00	0,00	0,00
U01592 Totale							139.150,00	139.150,00	0,00	0,00	0,00	0,00
U01602	09	0906	1	103	2014	U01602	100.000,00	0,00	0,00	0,00	0,00	100.000,00
U01602 Totale							100.000,00	0,00	0,00	0,00	0,00	100.000,00
U01604	09	0902	1	105	2013	U01604	108.000,00	0,00	0,00	0,00	0,00	108.000,00
U01604 Totale							108.000,00	0,00	0,00	0,00	0,00	108.000,00
U01606	09	0902	1	105	2013	U01606	130.000,00	0,00	0,00	-130.000,00	-130.000,00	0,00
U01606	09	0902	1	105	2015	U01606	317.223,22	0,00	0,00	0,00	0,00	317.223,22
U01606 Totale							447.223,22	0,00	0,00	-130.000,00	-130.000,00	317.223,22
U01610	09	0902	2	203	2011	U01610	194.971,25	0,00	0,00	0,00	0,00	194.971,25
U01610 Totale							194.971,25	0,00	0,00	0,00	0,00	194.971,25
U01612	09	0902	1	104	2011	U01612	3.020,45	0,00	0,00	0,00	0,00	3.020,45
U01612	09	0902	1	104	2012	U01612	59.773,95	23.000,00	0,00	0,00	0,00	36.773,95



ELENCO DEI RESIDUI PASSIVI PROVENIENTI DAGLI ESERCIZI ANTERIORI A QUELLO DI COMPETENZA

CAPITOLO							Residuo Iniziale al 01/01/2016	Pagamenti	Riaccertamento			Residui Finali al 31/12/2016
N.	Tit.	Prog	Miss	Macro	Provenienza				Maggiori Impegni	Minori Impegni	Totale	
					Esercizio	Capitolo						
U01612	09	0902	1	104	2013	U01612	67.500,00	2.500,00	0,00	0,00	0,00	65.000,00
U01612	09	0902	1	104	2014	U01612	94.920,75	15.914,64	0,00	0,00	0,00	79.006,11
U01612	09	0902	1	104	2015	U01612	78.300,00	22.990,00	0,00	0,00	0,00	55.310,00
U01612 Totale							303.515,15	64.404,64	0,00	0,00	0,00	239.110,51
U01614	09	0902	1	104	2012	U01614	93.902,38	0,00	0,00	0,00	0,00	93.902,38
U01614 Totale							93.902,38	0,00	0,00	0,00	0,00	93.902,38
U01628	09	0902	2	202	2015	U01628	313.098,46	313.098,46	0,00	0,00	0,00	0,00
U01628 Totale							313.098,46	313.098,46	0,00	0,00	0,00	0,00
U01630	09	0904	1	103	2013	U01630	4.414.562,05	5.049,37	0,00	0,00	0,00	4.409.512,68
U01630 Totale							4.414.562,05	5.049,37	0,00	0,00	0,00	4.409.512,68
U01652	09	0902	1	104	2014	U01652	1.000.000,00	506.237,87	0,00	0,00	0,00	493.762,13
U01652	09	0902	1	104	2015	U01652	4.000.000,00	3.997.000,00	0,00	0,00	0,00	3.000,00
U01652 Totale							5.000.000,00	4.503.237,87	0,00	0,00	0,00	496.762,13
U01653	09	0902	2	203	2015	U01653	1.130.270,90	1.130.270,90	0,00	0,00	0,00	0,00
U01653 Totale							1.130.270,90	1.130.270,90	0,00	0,00	0,00	0,00
U01654	09	0908	2	203	2010	U01654	40.710,65	0,00	0,00	0,00	0,00	40.710,65
U01654	09	0908	2	203	2015	U01654	60.169,44	0,00	0,00	0,00	0,00	60.169,44
U01654 Totale							100.880,09	0,00	0,00	0,00	0,00	100.880,09
U01655	09	0902	1	103	2015	U01655	1.000.353,27	1.000.353,27	0,00	0,00	0,00	0,00
U01655 Totale							1.000.353,27	1.000.353,27	0,00	0,00	0,00	0,00
U01656	09	0902	1	105	2012	U01656	832.653,61	0,00	0,00	0,00	0,00	832.653,61
U01656	09	0902	1	105	2013	U01656	300.000,00	0,00	0,00	0,00	0,00	300.000,00
U01656 Totale							1.132.653,61	0,00	0,00	0,00	0,00	1.132.653,61
U01657	09	0904	1	103	2011	U01657	403.475,12	0,00	0,00	0,00	0,00	403.475,12
U01657	09	0904	1	103	2012	U01657	73.465,59	0,00	0,00	0,00	0,00	73.465,59
U01657 Totale							476.940,71	0,00	0,00	0,00	0,00	476.940,71
U01662	09	0904	1	103	2011	U01662	467.343,71	143.741,59	0,00	0,00	0,00	323.602,12
U01662	09	0904	1	103	2012	U01662	5.837,42	0,00	0,00	0,00	0,00	5.837,42
U01662	09	0904	1	103	2015	U01662	9.965.697,54	7.766.951,64	0,00	0,00	0,00	2.198.745,90
U01662 Totale							10.438.878,67	7.910.693,23	0,00	0,00	0,00	2.528.185,44
U01663	09	0904	2	202	2009	U01663	12.332.606,65	0,00	0,00	0,00	0,00	12.332.606,65



ELENCO DEI RESIDUI PASSIVI PROVENIENTI DAGLI ESERCIZI ANTERIORI A QUELLO DI COMPETENZA

CAPITOLO							Residuo Iniziale al 01/01/2016	Pagamenti	Riaccertamento			Residui Finali al 31/12/2016
N.	Tit.	Prog	Miss	Macro	Provenienza				Maggiori Impegni	Minori Impegni	Totale	
					Esercizio	Capitolo						
U01663	09	0904	2	202	2012	U01663	3.258.254,12	70.771,30	0,00	0,00	0,00	3.187.482,82
U01663	09	0904	2	202	2013	U01663	7.203.649,28	82.899,86	0,00	0,00	0,00	7.120.749,42
U01663	09	0904	2	202	2014	U01663	1.030.810,51	423.010,74	0,00	0,00	0,00	607.799,77
U01663 Totale							23.825.320,56	576.681,90	0,00	0,00	0,00	23.248.638,66
U01668	09	0903	2	203	2011	U01668	9.922.590,43	1.294.026,71	0,00	-2.866,84	-2.866,84	8.625.696,88
U01668 Totale							9.922.590,43	1.294.026,71	0,00	-2.866,84	-2.866,84	8.625.696,88
U01672	09	0901	2	203	2009	U01672	75.000,00	0,00	0,00	0,00	0,00	75.000,00
U01672 Totale							75.000,00	0,00	0,00	0,00	0,00	75.000,00
U01688	09	0909	1	101	2015	U01688	57.607,60	0,00	0,00	0,00	0,00	57.607,60
U01688 Totale							57.607,60	0,00	0,00	0,00	0,00	57.607,60
U01820	01	0103	1	103	2015	U01820	82.706,16	0,00	0,00	0,00	0,00	82.706,16
U01820 Totale							82.706,16	0,00	0,00	0,00	0,00	82.706,16
U01822	01	0103	1	103	2015	U01822	3.554.948,41	3.554.948,41	0,00	0,00	0,00	0,00
U01822 Totale							3.554.948,41	3.554.948,41	0,00	0,00	0,00	0,00
U01906	08	0801	1	110	2015	U01906	1.800,00	1.800,00	0,00	0,00	0,00	0,00
U01906 Totale							1.800,00	1.800,00	0,00	0,00	0,00	0,00
U01908	10	1005	2	203	2012	U01908	25.000,00	0,00	0,00	0,00	0,00	25.000,00
U01908 Totale							25.000,00	0,00	0,00	0,00	0,00	25.000,00
U01910	10	1005	2	203	2012	U01910	30.229,21	0,00	0,00	0,00	0,00	30.229,21
U01910 Totale							30.229,21	0,00	0,00	0,00	0,00	30.229,21
U01912	10	1005	2	203	2012	U01912	100.000,00	0,00	0,00	0,00	0,00	100.000,00
U01912 Totale							100.000,00	0,00	0,00	0,00	0,00	100.000,00
U01914	10	1005	2	203	2012	U01914	100.000,00	97.971,87	0,00	0,00	0,00	2.028,13
U01914 Totale							100.000,00	97.971,87	0,00	0,00	0,00	2.028,13
U01920	10	1005	2	203	2012	U01920	150.000,00	0,00	0,00	0,00	0,00	150.000,00
U01920 Totale							150.000,00	0,00	0,00	0,00	0,00	150.000,00
U01922	08	0801	2	203	2012	U01922	50.000,00	0,00	0,00	0,00	0,00	50.000,00
U01922 Totale							50.000,00	0,00	0,00	0,00	0,00	50.000,00
U01924	08	0801	2	203	2012	U01924	198.000,00	0,00	0,00	0,00	0,00	198.000,00
U01924 Totale							198.000,00	0,00	0,00	0,00	0,00	198.000,00
U01926	08	0801	2	203	2012	U01926	198.000,00	0,00	0,00	0,00	0,00	198.000,00



ELENCO DEI RESIDUI PASSIVI PROVENIENTI DAGLI ESERCIZI ANTERIORI A QUELLO DI COMPETENZA

CAPITOLO							Residuo Iniziale al 01/01/2016	Pagamenti	Riaccertamento			Residui Finali al 31/12/2016
N.	Tit.	Prog	Miss	Macro	Provenienza				Maggiori Impegni	Minori Impegni	Totale	
					Esercizio	Capitolo						
U01926 Totale							198.000,00	0,00	0,00	0,00	0,00	198.000,00
U01930	08	0801	2	203	2012	U01930	90.000,00	0,00	0,00	0,00	0,00	90.000,00
U01930 Totale							90.000,00	0,00	0,00	0,00	0,00	90.000,00
U01934	08	0801	2	203	2012	U01934	65.000,00	0,00	0,00	0,00	0,00	65.000,00
U01934 Totale							65.000,00	0,00	0,00	0,00	0,00	65.000,00
U01936	08	0801	2	203	2012	U01936	65.000,00	0,00	0,00	0,00	0,00	65.000,00
U01936 Totale							65.000,00	0,00	0,00	0,00	0,00	65.000,00
U01938	08	0801	2	203	2012	U01938	180.000,00	0,00	0,00	0,00	0,00	180.000,00
U01938 Totale							180.000,00	0,00	0,00	0,00	0,00	180.000,00
U01940	18	1801	2	203	2012	U01940	28.072,55	28.072,55	0,00	0,00	0,00	0,00
U01940 Totale							28.072,55	28.072,55	0,00	0,00	0,00	0,00
U01942	08	0801	2	203	2012	U01942	100.000,00	0,00	0,00	0,00	0,00	100.000,00
U01942 Totale							100.000,00	0,00	0,00	0,00	0,00	100.000,00
U01946	08	0801	2	203	2012	U01946	490,00	0,00	0,00	0,00	0,00	490,00
U01946 Totale							490,00	0,00	0,00	0,00	0,00	490,00
U01948	08	0801	2	203	2012	U01948	180.000,00	0,00	0,00	0,00	0,00	180.000,00
U01948 Totale							180.000,00	0,00	0,00	0,00	0,00	180.000,00
U01950	08	0801	2	203	2012	U01950	100.000,00	0,00	0,00	0,00	0,00	100.000,00
U01950 Totale							100.000,00	0,00	0,00	0,00	0,00	100.000,00
U01954	08	0801	2	203	2012	U01954	250.000,00	0,00	0,00	0,00	0,00	250.000,00
U01954 Totale							250.000,00	0,00	0,00	0,00	0,00	250.000,00
U01956	05	0501	2	203	2012	U01956	100.000,00	0,00	0,00	0,00	0,00	100.000,00
U01956 Totale							100.000,00	0,00	0,00	0,00	0,00	100.000,00
U01958	09	0904	2	203	2012	U01958	200.000,00	0,00	0,00	0,00	0,00	200.000,00
U01958 Totale							200.000,00	0,00	0,00	0,00	0,00	200.000,00
U01960	08	0801	2	203	2012	U01960	59.960,37	35.825,27	0,00	0,00	0,00	24.135,10
U01960 Totale							59.960,37	35.825,27	0,00	0,00	0,00	24.135,10
U01962	08	0801	2	203	2012	U01962	100.000,00	58.440,99	0,00	0,00	0,00	41.559,01
U01962 Totale							100.000,00	58.440,99	0,00	0,00	0,00	41.559,01
U01964	08	0801	2	203	2012	U01964	100.000,00	92.797,49	0,00	0,00	0,00	7.202,51
U01964 Totale							100.000,00	92.797,49	0,00	0,00	0,00	7.202,51



ELENCO DEI RESIDUI PASSIVI PROVENIENTI DAGLI ESERCIZI ANTERIORI A QUELLO DI COMPETENZA

CAPITOLO							Residuo Iniziale al 01/01/2016	Pagamenti	Riaccertamento			Residui Finali al 31/12/2016
N.	Tit.	Prog	Miss	Macro	Provenienza				Maggiori Impegni	Minori Impegni	Totale	
					Esercizio	Capitolo						
U01965	08	0801	2	203	2012	U01965	10.000,00	0,00	0,00	0,00	0,00	10.000,00
U01965 Totale							10.000,00	0,00	0,00	0,00	0,00	10.000,00
U01966	09	0902	2	203	2012	U01966	150.000,00	0,00	0,00	0,00	0,00	150.000,00
U01966 Totale							150.000,00	0,00	0,00	0,00	0,00	150.000,00
U01968	09	0904	2	203	2012	U01968	190.000,00	90.745,74	0,00	0,00	0,00	99.254,26
U01968 Totale							190.000,00	90.745,74	0,00	0,00	0,00	99.254,26
U01970	09	0904	2	203	2012	U01970	180.000,00	0,00	0,00	0,00	0,00	180.000,00
U01970 Totale							180.000,00	0,00	0,00	0,00	0,00	180.000,00
U01974	08	0801	2	203	2012	U01974	550.000,00	227.632,00	0,00	0,00	0,00	322.368,00
U01974 Totale							550.000,00	227.632,00	0,00	0,00	0,00	322.368,00
U01976	08	0801	2	203	2012	U01976	280.000,00	0,00	0,00	0,00	0,00	280.000,00
U01976 Totale							280.000,00	0,00	0,00	0,00	0,00	280.000,00
U01979	08	0801	2	203	2012	U01979	110.000,00	0,00	0,00	0,00	0,00	110.000,00
U01979 Totale							110.000,00	0,00	0,00	0,00	0,00	110.000,00
U01980	08	0801	2	203	2012	U01980	70.000,00	0,00	0,00	0,00	0,00	70.000,00
U01980 Totale							70.000,00	0,00	0,00	0,00	0,00	70.000,00
U01982	08	0801	2	203	2012	U01982	245.000,00	0,00	0,00	0,00	0,00	245.000,00
U01982 Totale							245.000,00	0,00	0,00	0,00	0,00	245.000,00
U01984	08	0801	2	203	2012	U01984	50.000,00	0,00	0,00	0,00	0,00	50.000,00
U01984 Totale							50.000,00	0,00	0,00	0,00	0,00	50.000,00
U01986	05	0501	2	203	2012	U01986	75.000,00	0,00	0,00	0,00	0,00	75.000,00
U01986 Totale							75.000,00	0,00	0,00	0,00	0,00	75.000,00
U01988	08	0801	2	203	2012	U01988	150.000,00	0,00	0,00	0,00	0,00	150.000,00
U01988 Totale							150.000,00	0,00	0,00	0,00	0,00	150.000,00
U01990	08	0801	2	203	2012	U01990	100.000,00	0,00	0,00	0,00	0,00	100.000,00
U01990 Totale							100.000,00	0,00	0,00	0,00	0,00	100.000,00
U01992	08	0801	2	203	2012	U01992	95.000,00	0,00	0,00	0,00	0,00	95.000,00
U01992 Totale							95.000,00	0,00	0,00	0,00	0,00	95.000,00
U01994	08	0801	2	203	2012	U01994	50.000,00	0,00	0,00	0,00	0,00	50.000,00
U01994 Totale							50.000,00	0,00	0,00	0,00	0,00	50.000,00
U01996	08	0801	2	203	2012	U01996	50.000,00	0,00	0,00	0,00	0,00	50.000,00



ELENCO DEI RESIDUI PASSIVI PROVENIENTI DAGLI ESERCIZI ANTERIORI A QUELLO DI COMPETENZA

CAPITOLO							Residuo Iniziale al 01/01/2016	Pagamenti	Riaccertamento			Residui Finali al 31/12/2016
N.	Tit.	Prog	Miss	Macro	Provenienza				Maggiori Impegni	Minori Impegni	Totale	
					Esercizio	Capitolo						
U01996 Totale							50.000,00	0,00	0,00	0,00	0,00	50.000,00
U02002	09	0904	2	203	2012	U02002	550.000,00	0,00	0,00	0,00	0,00	550.000,00
U02002 Totale							550.000,00	0,00	0,00	0,00	0,00	550.000,00
U02004	08	0801	2	203	2012	U02004	100.000,00	48.706,77	0,00	0,00	0,00	51.293,23
U02004 Totale							100.000,00	48.706,77	0,00	0,00	0,00	51.293,23
U02006	08	0801	2	203	2012	U02006	600.000,00	0,00	0,00	0,00	0,00	600.000,00
U02006 Totale							600.000,00	0,00	0,00	0,00	0,00	600.000,00
U02012	09	0904	2	203	2012	U02012	250.000,00	0,00	0,00	0,00	0,00	250.000,00
U02012 Totale							250.000,00	0,00	0,00	0,00	0,00	250.000,00
U02015	01	0103	2	202	2014	U02015	3.449,35	3.449,35	0,00	0,00	0,00	0,00
U02015	01	0103	2	202	2015	U02015	15.792,04	15.792,04	0,00	0,00	0,00	0,00
U02015 Totale							19.241,39	19.241,39	0,00	0,00	0,00	0,00
U02016	05	0501	2	203	2012	U02016	100.000,00	0,00	0,00	0,00	0,00	100.000,00
U02016 Totale							100.000,00	0,00	0,00	0,00	0,00	100.000,00
U02018	09	0904	2	203	2012	U02018	150.000,00	0,00	0,00	0,00	0,00	150.000,00
U02018 Totale							150.000,00	0,00	0,00	0,00	0,00	150.000,00
U02020	09	0904	2	203	2012	U02020	150.000,00	0,00	0,00	0,00	0,00	150.000,00
U02020 Totale							150.000,00	0,00	0,00	0,00	0,00	150.000,00
U02024	08	0801	2	203	2012	U02024	47.916,70	47.916,70	0,00	0,00	0,00	0,00
U02024 Totale							47.916,70	47.916,70	0,00	0,00	0,00	0,00
U02026	09	0901	2	203	2012	U02026	95.000,00	0,00	0,00	0,00	0,00	95.000,00
U02026 Totale							95.000,00	0,00	0,00	0,00	0,00	95.000,00
U02028	09	0904	2	203	2012	U02028	75.000,00	0,00	0,00	0,00	0,00	75.000,00
U02028 Totale							75.000,00	0,00	0,00	0,00	0,00	75.000,00
U02030	08	0801	2	203	2012	U02030	75.000,00	0,00	0,00	0,00	0,00	75.000,00
U02030 Totale							75.000,00	0,00	0,00	0,00	0,00	75.000,00
U02032	09	0904	2	203	2012	U02032	47.169,93	21.537,02	0,00	0,00	0,00	25.632,91
U02032 Totale							47.169,93	21.537,02	0,00	0,00	0,00	25.632,91
U02033	10	1006	2	203	2015	U02033	59.381.788,19	26.889.977,83	0,00	0,00	0,00	32.491.810,36
U02033 Totale							59.381.788,19	26.889.977,83	0,00	0,00	0,00	32.491.810,36
U02034	08	0801	2	203	2012	U02034	70.552,66	0,00	0,00	0,00	0,00	70.552,66



ELENCO DEI RESIDUI PASSIVI PROVENIENTI DAGLI ESERCIZI ANTERIORI A QUELLO DI COMPETENZA

CAPITOLO							Residuo Iniziale al 01/01/2016	Pagamenti	Riaccertamento			Residui Finali al 31/12/2016
N.	Tit.	Prog	Miss	Macro	Provenienza				Maggiori Impegni	Minori Impegni	Totale	
					Esercizio	Capitolo						
U02034 Totale							70.552,66	0,00	0,00	0,00	0,00	70.552,66
U02035	10	1006	2	203	2014	U02035	8.574.439,26	3.574.439,26	0,00	-5.000.000,00	-5.000.000,00	0,00
U02035	10	1006	2	203	2015	U02035	33.999.998,13	23.082.310,23	0,00	-6.000.000,00	-6.000.000,00	4.917.687,90
U02035 Totale							42.574.437,39	26.656.749,49	0,00	-11.000.000,00	-11.000.000,00	4.917.687,90
U02036	09	0902	2	203	2012	U02036	128.000,00	0,00	0,00	0,00	0,00	128.000,00
U02036 Totale							128.000,00	0,00	0,00	0,00	0,00	128.000,00
U02037	10	1006	2	203	2015	U02037	17.337.080,00	6.000.000,00	0,00	0,00	0,00	11.337.080,00
U02037 Totale							17.337.080,00	6.000.000,00	0,00	0,00	0,00	11.337.080,00
U02040	06	0601	2	203	2011	U02040	350.000,00	67.608,74	0,00	0,00	0,00	282.391,26
U02040 Totale							350.000,00	67.608,74	0,00	0,00	0,00	282.391,26
U02048	05	0501	2	203	2011	U02048	127.000,00	0,00	0,00	0,00	0,00	127.000,00
U02048 Totale							127.000,00	0,00	0,00	0,00	0,00	127.000,00
U02050	08	0801	2	203	2012	U02050	200.000,00	0,00	0,00	0,00	0,00	200.000,00
U02050 Totale							200.000,00	0,00	0,00	0,00	0,00	200.000,00
U02051	10	1006	2	203	2015	U02051	21.332.401,20	510.638,45	0,00	-9.003.106,47	-9.003.106,47	11.818.656,28
U02051 Totale							21.332.401,20	510.638,45	0,00	-9.003.106,47	-9.003.106,47	11.818.656,28
U02052	10	1006	2	203	2015	U02052	10.000.000,00	0,00	0,00	0,00	0,00	10.000.000,00
U02052 Totale							10.000.000,00	0,00	0,00	0,00	0,00	10.000.000,00
U02053	10	1006	2	202	2015	U02053	576.787,76	0,00	0,00	0,00	0,00	576.787,76
U02053 Totale							576.787,76	0,00	0,00	0,00	0,00	576.787,76
U02054	08	0801	2	203	2011	U02054	450.000,00	0,00	0,00	0,00	0,00	450.000,00
U02054 Totale							450.000,00	0,00	0,00	0,00	0,00	450.000,00
U02062	06	0601	2	203	2011	U02062	100.000,00	0,00	0,00	0,00	0,00	100.000,00
U02062 Totale							100.000,00	0,00	0,00	0,00	0,00	100.000,00
U02064	05	0501	2	203	2011	U02064	150.000,00	0,00	0,00	0,00	0,00	150.000,00
U02064 Totale							150.000,00	0,00	0,00	0,00	0,00	150.000,00
U02068	08	0801	2	203	2009	U02068	50.000,00	0,00	0,00	0,00	0,00	50.000,00
U02068 Totale							50.000,00	0,00	0,00	0,00	0,00	50.000,00
U02070	06	0601	2	203	2009	U02070	50.000,00	0,00	0,00	0,00	0,00	50.000,00
U02070 Totale							50.000,00	0,00	0,00	0,00	0,00	50.000,00
U02074	08	0801	2	203	2009	U02074	507.949,32	0,00	0,00	0,00	0,00	507.949,32



ELENCO DEI RESIDUI PASSIVI PROVENIENTI DAGLI ESERCIZI ANTERIORI A QUELLO DI COMPETENZA

CAPITOLO							Residuo Iniziale al 01/01/2016	Pagamenti	Riaccertamento			Residui Finali al 31/12/2016
N.	Tit.	Prog	Miss	Macro	Provenienza				Maggiori Impegni	Minori Impegni	Totale	
					Esercizio	Capitolo						
U02074 Totale							507.949,32	0,00	0,00	0,00	0,00	507.949,32
U02076	08	0801	2	203	2009	U02076	266.584,16	62.453,09	0,00	0,00	0,00	204.131,07
U02076 Totale							266.584,16	62.453,09	0,00	0,00	0,00	204.131,07
U02078	08	0801	2	203	2009	U02078	315.146,40	139.949,63	0,00	0,00	0,00	175.196,77
U02078 Totale							315.146,40	139.949,63	0,00	0,00	0,00	175.196,77
U02080	08	0801	2	203	2009	U02080	155.843,40	0,00	0,00	0,00	0,00	155.843,40
U02080 Totale							155.843,40	0,00	0,00	0,00	0,00	155.843,40
U02082	08	0801	2	203	2009	U02082	218,98	0,00	0,00	0,00	0,00	218,98
U02082 Totale							218,98	0,00	0,00	0,00	0,00	218,98
U02094	09	0904	2	203	2015	U02094	50.000,00	0,00	0,00	0,00	0,00	50.000,00
U02094 Totale							50.000,00	0,00	0,00	0,00	0,00	50.000,00
U02098	04	0403	2	203	2015	U02098	71.590,31	0,00	0,00	0,00	0,00	71.590,31
U02098 Totale							71.590,31	0,00	0,00	0,00	0,00	71.590,31
U02107	08	0801	2	203	2013	U02107	228.255,54	228.255,54	0,00	0,00	0,00	0,00
U02107 Totale							228.255,54	228.255,54	0,00	0,00	0,00	0,00
U02110	10	1005	2	202	2015	U02110	96.891,43	96.891,43	0,00	0,00	0,00	0,00
U02110 Totale							96.891,43	96.891,43	0,00	0,00	0,00	0,00
U02111	08	0801	2	203	2015	U02111	1.951.213,97	1.762.906,80	0,00	0,00	0,00	188.307,17
U02111 Totale							1.951.213,97	1.762.906,80	0,00	0,00	0,00	188.307,17
U02112	08	0801	2	203	2015	U02112	5.993.477,49	4.569.673,24	0,00	0,00	0,00	1.423.804,25
U02112 Totale							5.993.477,49	4.569.673,24	0,00	0,00	0,00	1.423.804,25
U02115	08	0801	2	203	2015	U02115	204.088,24	204.088,24	0,00	0,00	0,00	0,00
U02115 Totale							204.088,24	204.088,24	0,00	0,00	0,00	0,00
U02117	08	0801	2	203	2015	U02117	891.725,27	780.071,43	0,00	0,00	0,00	111.653,84
U02117 Totale							891.725,27	780.071,43	0,00	0,00	0,00	111.653,84
U02126	09	0901	2	203	2009	U02126	11.946,29	0,00	0,00	0,00	0,00	11.946,29
U02126	09	0901	2	203	2010	U02126	956.615,38	0,00	0,00	0,00	0,00	956.615,38
U02126	09	0901	2	203	2012	U02126	32.670,00	0,00	0,00	0,00	0,00	32.670,00
U02126	09	0901	2	203	2013	U02126	720.391,49	234.955,36	0,00	0,00	0,00	485.436,13
U02126	09	0901	2	203	2014	U02126	1.930.366,31	1.104.427,01	0,00	0,00	0,00	825.939,30
U02126	09	0901	2	203	2015	U02126	1.777.896,71	1.580.423,32	0,00	-12.552,00	-12.552,00	184.921,39



ELENCO DEI RESIDUI PASSIVI PROVENIENTI DAGLI ESERCIZI ANTERIORI A QUELLO DI COMPETENZA

CAPITOLO							Residuo Iniziale al 01/01/2016	Pagamenti	Riaccertamento			Residui Finali al 31/12/2016
N.	Tit.	Prog	Miss	Macro	Provenienza				Maggiori Impegni	Minori Impegni	Totale	
					Esercizio	Capitolo						
U02126 Totale							5.429.886,18	2.919.805,69	0,00	-12.552,00	-12.552,00	2.497.528,49
U02138	10	1005	2	203	2010	U02138	406.303,75	0,00	0,00	0,00	0,00	406.303,75
U02138	10	1005	2	203	2015	U02138	4.815.635,12	1.556.258,89	0,00	0,00	0,00	3.259.376,23
U02138 Totale							5.221.938,87	1.556.258,89	0,00	0,00	0,00	3.665.679,98
U02142	08	0801	2	203	2009	U02142	3.956.181,60	28.629,64	0,00	0,00	0,00	3.927.551,96
U02142	08	0801	2	203	2010	U02142	4.176.535,72	0,00	0,00	0,00	0,00	4.176.535,72
U02142	08	0801	2	203	2015	U02142	1.713.336,33	689.515,79	0,00	0,00	0,00	1.023.820,54
U02142 Totale							9.846.053,65	718.145,43	0,00	0,00	0,00	9.127.908,22
U02143	10	1005	2	203	2015	U02143	2.608.261,96	1.811.830,51	0,00	0,00	0,00	796.431,45
U02143 Totale							2.608.261,96	1.811.830,51	0,00	0,00	0,00	796.431,45
U02152	08	0801	2	203	2015	U02152	161.941,62	0,00	0,00	0,00	0,00	161.941,62
U02152 Totale							161.941,62	0,00	0,00	0,00	0,00	161.941,62
U02166	06	0602	2	203	2009	U02166	156.007,55	0,00	0,00	0,00	0,00	156.007,55
U02166	06	0602	2	203	2015	U02166	395.170,38	313.505,04	0,00	0,00	0,00	81.665,34
U02166 Totale							551.177,93	313.505,04	0,00	0,00	0,00	237.672,89
U02172	18	1801	2	203	2015	U02172	798.779,68	198.420,06	0,00	0,00	0,00	600.359,62
U02172 Totale							798.779,68	198.420,06	0,00	0,00	0,00	600.359,62
U02180	10	1001	2	202	2009	U02180	500.000,00	0,00	0,00	0,00	0,00	500.000,00
U02180	10	1001	2	202	2010	U02180	375.000,00	0,00	0,00	0,00	0,00	375.000,00
U02180 Totale							875.000,00	0,00	0,00	0,00	0,00	875.000,00
U02181	10	1001	1	103	2015	U02181	109.776.044,32	95.243.015,92	0,00	0,00	0,00	14.533.028,40
U02181 Totale							109.776.044,32	95.243.015,92	0,00	0,00	0,00	14.533.028,40
U02183	10	1002	1	103	2014	U02183	3.383.912,14	974.931,41	0,00	0,00	0,00	2.408.980,73
U02183	10	1002	1	103	2015	U02183	41.051.117,12	39.177.901,30	0,00	0,00	0,00	1.873.215,82
U02183 Totale							44.435.029,26	40.152.832,71	0,00	0,00	0,00	4.282.196,55
U02186	09	0909	2	203	2009	U02186	3.364.640,33	0,00	0,00	0,00	0,00	3.364.640,33
U02186	09	0909	2	203	2011	U02186	546.068,51	61.111,72	0,00	0,00	0,00	484.956,79
U02186	09	0909	2	203	2012	U02186	3.399.145,20	1.390.615,57	0,00	0,00	0,00	2.008.529,63
U02186 Totale							7.309.854,04	1.451.727,29	0,00	0,00	0,00	5.858.126,75
U02191	05	0503	2	203	2002	U02191	14.915,18	0,00	0,00	0,00	0,00	14.915,18
U02191 Totale							14.915,18	0,00	0,00	0,00	0,00	14.915,18



ELENCO DEI RESIDUI PASSIVI PROVENIENTI DAGLI ESERCIZI ANTERIORI A QUELLO DI COMPETENZA

CAPITOLO							Residuo Iniziale al 01/01/2016	Pagamenti	Riaccertamento			Residui Finali al 31/12/2016
N.	Tit.	Prog	Miss	Macro	Provenienza				Maggiori Impegni	Minori Impegni	Totale	
					Esercizio	Capitolo						
U02192	05	0503	2	203	2009	U02192	97.782,16	0,00	0,00	0,00	0,00	97.782,16
U02192	05	0503	2	203	2013	U02192	2.200.000,00	2.200.000,00	0,00	0,00	0,00	0,00
U02192 Totale							2.297.782,16	2.200.000,00	0,00	0,00	0,00	97.782,16
U02193	09	0909	2	203	2015	U02193	4.680.450,88	1.691.426,49	0,00	0,00	0,00	2.989.024,39
U02193 Totale							4.680.450,88	1.691.426,49	0,00	0,00	0,00	2.989.024,39
U02197	15	1504	2	203	2009	U02197	1.446.425,44	0,00	0,00	0,00	0,00	1.446.425,44
U02197 Totale							1.446.425,44	0,00	0,00	0,00	0,00	1.446.425,44
U02202	08	0803	2	203	2009	U02202	54.754.275,95	0,00	0,00	0,00	0,00	54.754.275,95
U02202 Totale							54.754.275,95	0,00	0,00	0,00	0,00	54.754.275,95
U02204	07	0702	2	203	2012	U02204	40.868.296,87	9.655.258,87	0,00	0,00	0,00	31.213.038,00
U02204 Totale							40.868.296,87	9.655.258,87	0,00	0,00	0,00	31.213.038,00
U02206	07	0702	2	203	2013	U02206	423.400,00	423.400,00	0,00	0,00	0,00	0,00
U02206 Totale							423.400,00	423.400,00	0,00	0,00	0,00	0,00
U02210	14	1405	2	203	2015	U02210	322.665,87	204.296,61	0,00	0,00	0,00	118.369,26
U02210 Totale							322.665,87	204.296,61	0,00	0,00	0,00	118.369,26
U02214	10	1006	2	203	2009	U02214	17.037.305,82	2.665.568,84	0,00	0,00	0,00	14.371.736,98
U02214	10	1006	2	203	2010	U02214	78.508.031,31	14.991.559,83	0,00	0,00	0,00	63.516.471,48
U02214	10	1006	2	203	2015	U02214	870.729,87	0,00	0,00	0,00	0,00	870.729,87
U02214 Totale							96.416.067,00	17.657.128,67	0,00	0,00	0,00	78.758.938,33
U02218	09	0904	2	203	2010	U02218	514.796,75	0,00	0,00	0,00	0,00	514.796,75
U02218	09	0904	2	203	2011	U02218	100.000,00	0,00	0,00	0,00	0,00	100.000,00
U02218 Totale							614.796,75	0,00	0,00	0,00	0,00	614.796,75
U02231	19	1901	2	203	2015	U02231	15.363,86	15.363,86	0,00	0,00	0,00	0,00
U02231 Totale							15.363,86	15.363,86	0,00	0,00	0,00	0,00
U02232	04	0403	2	203	2009	U02232	2.000.000,00	0,00	0,00	0,00	0,00	2.000.000,00
U02232 Totale							2.000.000,00	0,00	0,00	0,00	0,00	2.000.000,00
U02233	19	1901	2	202	2011	U02230	3.346,00	0,00	0,00	0,00	0,00	3.346,00
U02233 Totale							3.346,00	0,00	0,00	0,00	0,00	3.346,00
U02240	04	0403	2	203	2009	U02240	1.569.871,00	45.883,61	0,00	0,00	0,00	1.523.987,39
U02240	04	0403	2	203	2010	U02240	4.719.861,05	1.036.040,21	0,00	0,00	0,00	3.683.820,84
U02240 Totale							6.289.732,05	1.081.923,82	0,00	0,00	0,00	5.207.808,23



ELENCO DEI RESIDUI PASSIVI PROVENIENTI DAGLI ESERCIZI ANTERIORI A QUELLO DI COMPETENZA

CAPITOLO							Residuo Iniziale al 01/01/2016	Pagamenti	Riaccertamento			Residui Finali al 31/12/2016
N.	Tit.	Prog	Miss	Macro	Provenienza				Maggiori Impegni	Minori Impegni	Totale	
					Esercizio	Capitolo						
U02245	10	1005	2	202	2015	U02397	7.000.279,30	7.000.279,30	0,00	0,00	0,00	0,00
U02245 Totale							7.000.279,30	7.000.279,30	0,00	0,00	0,00	0,00
U02247	10	1006	2	202	2015	U02496	25.664.364,90	998.109,70	0,00	0,00	0,00	24.666.255,20
U02247 Totale							25.664.364,90	998.109,70	0,00	0,00	0,00	24.666.255,20
U02260	10	1001	1	103	2015	U02260	177.823,00	0,00	0,00	0,00	0,00	177.823,00
U02260 Totale							177.823,00	0,00	0,00	0,00	0,00	177.823,00
U02262	10	1001	1	101	2015	U02262	266.554,73	0,00	0,00	0,00	0,00	266.554,73
U02262 Totale							266.554,73	0,00	0,00	0,00	0,00	266.554,73
U02263	10	1002	1	103	2015	U02263	9.670,26	9.670,26	0,00	0,00	0,00	0,00
U02263 Totale							9.670,26	9.670,26	0,00	0,00	0,00	0,00
U02264	10	1001	1	101	2015	U02264	63.687,96	0,00	0,00	0,00	0,00	63.687,96
U02264 Totale							63.687,96	0,00	0,00	0,00	0,00	63.687,96
U02265	10	1001	1	103	2015	U02265	9.827,50	9.827,50	0,00	0,00	0,00	0,00
U02265 Totale							9.827,50	9.827,50	0,00	0,00	0,00	0,00
U02266	10	1001	1	102	2015	U02266	43.185,60	0,00	0,00	0,00	0,00	43.185,60
U02266 Totale							43.185,60	0,00	0,00	0,00	0,00	43.185,60
U02277	10	1005	2	203	2015	U02277	401.715,00	0,00	0,00	0,00	0,00	401.715,00
U02277 Totale							401.715,00	0,00	0,00	0,00	0,00	401.715,00
U02280	12	1201	2	203	2009	U02280	100.000,00	0,00	0,00	0,00	0,00	100.000,00
U02280 Totale							100.000,00	0,00	0,00	0,00	0,00	100.000,00
U02281	10	1002	2	203	2015	U02281	126.925,51	126.925,51	0,00	0,00	0,00	0,00
U02281 Totale							126.925,51	126.925,51	0,00	0,00	0,00	0,00
U02283	10	1004	1	104	2015	U02283	153.987,75	153.987,75	0,00	0,00	0,00	0,00
U02283 Totale							153.987,75	153.987,75	0,00	0,00	0,00	0,00
U02284	10	1005	2	203	2012	U02284	150.000,00	0,00	0,00	0,00	0,00	150.000,00
U02284 Totale							150.000,00	0,00	0,00	0,00	0,00	150.000,00
U02286	10	1003	2	203	2012	U02286	100.000,00	0,00	0,00	0,00	0,00	100.000,00
U02286 Totale							100.000,00	0,00	0,00	0,00	0,00	100.000,00
U02288	10	1005	2	203	2012	U02288	23.394,47	23.354,47	0,00	0,00	0,00	40,00
U02288 Totale							23.394,47	23.354,47	0,00	0,00	0,00	40,00
U02289	10	1002	1	101	2014	U02289	15.256,32	0,00	0,00	0,00	0,00	15.256,32



ELENCO DEI RESIDUI PASSIVI PROVENIENTI DAGLI ESERCIZI ANTERIORI A QUELLO DI COMPETENZA

CAPITOLO							Residuo Iniziale al 01/01/2016	Pagamenti	Riaccertamento			Residui Finali al 31/12/2016
N.	Tit.	Prog	Miss	Macro	Provenienza				Maggiori Impegni	Minori Impegni	Totale	
					Esercizio	Capitolo						
U02289 Totale							15.256,32	0,00	0,00	0,00	0,00	15.256,32
U02290	10	1005	2	203	2012	U02290	100.000,00	0,00	0,00	0,00	0,00	100.000,00
U02290 Totale							100.000,00	0,00	0,00	0,00	0,00	100.000,00
U02291	10	1002	1	102	2014	U02291	2.713,23	0,00	0,00	0,00	0,00	2.713,23
U02291 Totale							2.713,23	0,00	0,00	0,00	0,00	2.713,23
U02293	10	1002	1	101	2014	U02293	3.624,66	0,00	0,00	0,00	0,00	3.624,66
U02293 Totale							3.624,66	0,00	0,00	0,00	0,00	3.624,66
U02294	10	1005	2	203	2012	U02294	19.846,00	19.846,00	0,00	0,00	0,00	0,00
U02294 Totale							19.846,00	19.846,00	0,00	0,00	0,00	0,00
U02295	10	1004	1	101	2014	U02295	10.552,81	3.329,40	0,00	0,00	0,00	7.223,41
U02295	10	1004	1	101	2015	U02295	9.740,63	9.740,63	0,00	0,00	0,00	0,00
U02295 Totale							20.293,44	13.070,03	0,00	0,00	0,00	7.223,41
U02297	10	1004	1	101	2014	U02297	2.521,63	795,49	0,00	0,00	0,00	1.726,14
U02297	10	1004	1	101	2015	U02297	2.327,31	2.327,31	0,00	0,00	0,00	0,00
U02297 Totale							4.848,94	3.122,80	0,00	0,00	0,00	1.726,14
U02298	10	1005	2	203	2012	U02298	40.000,00	0,00	0,00	0,00	0,00	40.000,00
U02298 Totale							40.000,00	0,00	0,00	0,00	0,00	40.000,00
U02299	10	1004	1	102	2014	U02299	897,06	283,00	0,00	0,00	0,00	614,06
U02299	10	1004	1	102	2015	U02299	827,93	827,93	0,00	0,00	0,00	0,00
U02299 Totale							1.724,99	1.110,93	0,00	0,00	0,00	614,06
U02300	10	1004	1	103	2011	U02300	68.092,14	0,00	0,00	0,00	0,00	68.092,14
U02300	10	1004	1	103	2012	U02300	28.937,03	0,00	0,00	0,00	0,00	28.937,03
U02300	10	1004	1	103	2013	U02300	17.716,68	0,00	0,00	0,00	0,00	17.716,68
U02300	10	1004	1	103	2014	U02300	10.000,00	0,00	0,00	0,00	0,00	10.000,00
U02300	10	1004	1	103	2015	U02300	99.902,77	61.962,46	0,00	0,00	0,00	37.940,31
U02300 Totale							224.648,62	61.962,46	0,00	0,00	0,00	162.686,16
U02301	10	1002	1	103	2015	U02301	13.865,58	13.865,58	0,00	0,00	0,00	0,00
U02301 Totale							13.865,58	13.865,58	0,00	0,00	0,00	0,00
U02302	10	1004	1	103	2011	U02302	446.282,50	0,00	0,00	0,00	0,00	446.282,50
U02302	10	1004	1	103	2012	U02302	238.253,67	15.708,88	0,00	-30.162,39	-30.162,39	192.382,40
U02302	10	1004	1	103	2013	U02302	186.206,86	95.601,16	0,00	0,00	0,00	90.605,70



ELENCO DEI RESIDUI PASSIVI PROVENIENTI DAGLI ESERCIZI ANTERIORI A QUELLO DI COMPETENZA

CAPITOLO							Residuo Iniziale al 01/01/2016	Pagamenti	Riaccertamento			Residui Finali al 31/12/2016
N.	Tit.	Prog	Miss	Macro	Provenienza				Maggiori Impegni	Minori Impegni	Totale	
					Esercizio	Capitolo						
U02302	10	1004	1	103	2014	U02302	265.970,81	0,00	0,00	-169.977,02	-169.977,02	95.993,79
U02302	10	1004	1	103	2015	U02302	2.937.814,72	2.687.851,46	0,00	-6.136,91	-6.136,91	243.826,35
U02302 Totale							4.074.528,56	2.799.161,50	0,00	-206.276,32	-206.276,32	1.069.090,74
U02304	10	1004	2	202	2009	U02304	255.544,21	0,00	0,00	0,00	0,00	255.544,21
U02304	10	1004	2	202	2010	U02304	132.398,17	0,00	0,00	-29.411,79	-29.411,79	102.986,38
U02304 Totale							387.942,38	0,00	0,00	-29.411,79	-29.411,79	358.530,59
U02307	10	1002	1	103	2013	U02307	68.809,69	3.391,45	0,00	0,00	0,00	65.418,24
U02307	10	1002	1	103	2014	U02307	345.401,64	72.603,06	0,00	0,00	0,00	272.798,58
U02307	10	1002	1	103	2015	U02307	5.821.077,72	5.815.372,02	0,00	0,00	0,00	5.705,70
U02307 Totale							6.235.289,05	5.891.366,53	0,00	0,00	0,00	343.922,52
U02309	10	1003	1	103	2013	U02309	59.605,11	0,00	0,00	0,00	0,00	59.605,11
U02309	10	1003	1	103	2014	U02309	90.612,14	0,00	0,00	0,00	0,00	90.612,14
U02309	10	1003	1	103	2015	U02309	1.035.717,77	1.035.717,77	0,00	0,00	0,00	0,00
U02309 Totale							1.185.935,02	1.035.717,77	0,00	0,00	0,00	150.217,25
U02319	10	1004	1	103	2015	U02319	2.060,76	2.060,76	0,00	0,00	0,00	0,00
U02319 Totale							2.060,76	2.060,76	0,00	0,00	0,00	0,00
U02320	10	1001	1	103	2012	U02320	23.879.363,67	23.879.363,67	0,00	0,00	0,00	0,00
U02320 Totale							23.879.363,67	23.879.363,67	0,00	0,00	0,00	0,00
U02327	10	1002	1	103	2015	U02327	31.966.413,66	31.966.413,66	0,00	0,00	0,00	0,00
U02327 Totale							31.966.413,66	31.966.413,66	0,00	0,00	0,00	0,00
U02328	10	1005	2	203	2012	U02328	80.991,57	80.991,57	0,00	0,00	0,00	0,00
U02328	10	1005	2	203	2015	U02328	1.020.341,18	806.641,16	0,00	0,00	0,00	213.700,02
U02328 Totale							1.101.332,75	887.632,73	0,00	0,00	0,00	213.700,02
U02332	10	1006	1	104	2014	U02332	100.000,00	0,00	0,00	0,00	0,00	100.000,00
U02332	10	1006	1	104	2015	U02332	2.000.000,00	2.000.000,00	0,00	0,00	0,00	0,00
U02332 Totale							2.100.000,00	2.000.000,00	0,00	0,00	0,00	100.000,00
U02333	10	1002	1	103	2011	U02333	404.653,00	0,00	0,00	0,00	0,00	404.653,00
U02333	10	1002	1	103	2012	U02333	1.400.833,00	101.295,00	0,00	0,00	0,00	1.299.538,00
U02333 Totale							1.805.486,00	101.295,00	0,00	0,00	0,00	1.704.191,00
U02334	10	1001	1	103	2011	U02334	203.251,31	0,00	0,00	0,00	0,00	203.251,31
U02334	10	1001	1	103	2012	U02334	123.406,50	0,00	0,00	0,00	0,00	123.406,50



ELENCO DEI RESIDUI PASSIVI PROVENIENTI DAGLI ESERCIZI ANTERIORI A QUELLO DI COMPETENZA

CAPITOLO							Residuo Iniziale al 01/01/2016	Pagamenti	Riaccertamento			Residui Finali al 31/12/2016
N.	Tit.	Prog	Miss	Macro	Provenienza				Maggiori Impegni	Minori Impegni	Totale	
					Esercizio	Capitolo						
U02334	10	1001	1	103	2015	U02334	3.989.396,79	0,00	0,00	0,00	3.989.396,79	
U02334 Totale							4.316.054,60	0,00	0,00	0,00	4.316.054,60	
U02335	03	0302	1	104	2015	U02335	3.911,00	3.911,00	0,00	0,00	0,00	
U02335 Totale							3.911,00	3.911,00	0,00	0,00	0,00	
U02336	10	1005	1	103	2011	U02336	20.000,00	0,00	0,00	0,00	20.000,00	
U02336 Totale							20.000,00	0,00	0,00	0,00	20.000,00	
U02337	10	1002	2	203	2013	U02337	2.836.074,00	0,00	0,00	0,00	2.836.074,00	
U02337 Totale							2.836.074,00	0,00	0,00	0,00	2.836.074,00	
U02343	10	1002	2	203	2013	U02343	68.823,00	0,00	0,00	0,00	68.823,00	
U02343 Totale							68.823,00	0,00	0,00	0,00	68.823,00	
U02344	10	1001	1	103	2012	U02344	87.111,73	0,00	0,00	0,00	87.111,73	
U02344 Totale							87.111,73	0,00	0,00	0,00	87.111,73	
U02347	10	1002	2	203	2012	U02347	358.694,00	0,00	0,00	0,00	358.694,00	
U02347 Totale							358.694,00	0,00	0,00	0,00	358.694,00	
U02348	10	1001	2	203	2009	U02348	9.533.664,38	467.136,15	0,00	0,00	9.066.528,23	
U02348	10	1001	2	203	2012	U02348	7.459.055,39	389.904,33	0,00	0,00	7.069.151,06	
U02348	10	1001	2	203	2015	U02348	9.218.476,14	1.447.328,56	0,00	0,00	7.771.147,58	
U02348 Totale							26.211.195,91	2.304.369,04	0,00	0,00	23.906.826,87	
U02349	10	1002	2	203	2013	U02349	403.928,06	0,00	0,00	0,00	403.928,06	
U02349 Totale							403.928,06	0,00	0,00	0,00	403.928,06	
U02350	10	1002	2	203	2013	U02350	306.012,00	0,00	0,00	0,00	306.012,00	
U02350 Totale							306.012,00	0,00	0,00	0,00	306.012,00	
U02352	10	1002	1	103	2014	U02352	11.750,00	10.600,00	0,00	0,00	1.150,00	
U02352 Totale							11.750,00	10.600,00	0,00	0,00	1.150,00	
U02353	10	1002	1	103	2011	U02353	3.313.137,76	0,00	0,00	0,00	3.313.137,76	
U02353	10	1002	1	103	2012	U02353	2.596.399,91	53.331,52	0,00	0,00	2.543.068,39	
U02353	10	1002	1	103	2013	U02353	1.850.460,28	53.964,24	0,00	0,00	1.796.496,04	
U02353	10	1002	1	103	2015	U02353	15.488.696,12	15.463.431,34	0,00	0,00	25.264,78	
U02353 Totale							23.248.694,07	15.570.727,10	0,00	0,00	7.677.966,97	
U02357	10	1006	1	104	2011	U02357	33.466,25	0,00	0,00	0,00	33.466,25	
U02357	10	1006	1	104	2012	U02357	202.668,75	0,00	0,00	0,00	202.668,75	



ELENCO DEI RESIDUI PASSIVI PROVENIENTI DAGLI ESERCIZI ANTERIORI A QUELLO DI COMPETENZA

CAPITOLO							Residuo Iniziale al 01/01/2016	Pagamenti	Riaccertamento			Residui Finali al 31/12/2016
N.	Tit.	Prog	Miss	Macro	Provenienza				Maggiori Impegni	Minori Impegni	Totale	
					Esercizio	Capitolo						
U02357	10	1006	1	104	2013	U02357	702.020,57	527.714,67	0,00	0,00	0,00	174.305,90
U02357	10	1006	1	104	2014	U02357	1.802.665,60	1.722.304,80	0,00	0,00	0,00	80.360,80
U02357	10	1006	1	104	2015	U02357	3.800.000,00	2.343.031,70	0,00	0,00	0,00	1.456.968,30
U02357 Totale							6.540.821,17	4.593.051,17	0,00	0,00	0,00	1.947.770,00
U02362	10	1002	2	203	2015	U02362	71.933,98	71.933,98	0,00	0,00	0,00	0,00
U02362 Totale							71.933,98	71.933,98	0,00	0,00	0,00	0,00
U02363	10	1001	2	203	2010	U02363	19.829.503,91	0,00	0,00	0,00	0,00	19.829.503,91
U02363	10	1001	2	203	2012	U02363	28.126.337,96	363.528,78	0,00	0,00	0,00	27.762.809,18
U02363	10	1001	2	203	2014	U02363	11.040.000,00	869.351,37	0,00	0,00	0,00	10.170.648,63
U02363 Totale							58.995.841,87	1.232.880,15	0,00	0,00	0,00	57.762.961,72
U02365	10	1002	2	203	2013	U02365	6.733.632,16	0,00	0,00	0,00	0,00	6.733.632,16
U02365 Totale							6.733.632,16	0,00	0,00	0,00	0,00	6.733.632,16
U02370	10	1002	2	203	2015	U02370	142.689,80	142.689,80	0,00	0,00	0,00	0,00
U02370 Totale							142.689,80	142.689,80	0,00	0,00	0,00	0,00
U02373	10	1004	2	203	2015	U02373	4.286,73	4.286,73	0,00	0,00	0,00	0,00
U02373 Totale							4.286,73	4.286,73	0,00	0,00	0,00	0,00
U02376	10	1006	1	103	2014	U02376	3.800.000,00	0,00	0,00	0,00	0,00	3.800.000,00
U02376 Totale							3.800.000,00	0,00	0,00	0,00	0,00	3.800.000,00
U02379	10	1001	1	103	2011	U02379	3.775.647,13	0,00	0,00	0,00	0,00	3.775.647,13
U02379	10	1001	1	103	2012	U02379	158.413,83	0,00	0,00	0,00	0,00	158.413,83
U02379	10	1001	1	103	2015	U02379	4.441.792,25	4.136.944,48	0,00	0,00	0,00	304.847,77
U02379 Totale							8.375.853,21	4.136.944,48	0,00	0,00	0,00	4.238.908,73
U02380	10	1001	2	203	2011	U02380	4.700.000,00	0,00	0,00	0,00	0,00	4.700.000,00
U02380 Totale							4.700.000,00	0,00	0,00	0,00	0,00	4.700.000,00
U02383	10	1002	1	103	2011	U02383	404.653,00	0,00	0,00	0,00	0,00	404.653,00
U02383 Totale							404.653,00	0,00	0,00	0,00	0,00	404.653,00
U02384	10	1001	1	103	2015	U02384	10.589.333,34	10.589.333,34	0,00	0,00	0,00	0,00
U02384 Totale							10.589.333,34	10.589.333,34	0,00	0,00	0,00	0,00
U02390	10	1001	1	103	2011	U02390	284.243,26	0,00	0,00	0,00	0,00	284.243,26
U02390	10	1001	1	103	2012	U02390	215.851,80	5.786,41	0,00	0,00	0,00	210.065,39
U02390	10	1001	1	103	2013	U02390	1.412,96	634,93	0,00	0,00	0,00	778,03



ELENCO DEI RESIDUI PASSIVI PROVENIENTI DAGLI ESERCIZI ANTERIORI A QUELLO DI COMPETENZA

CAPITOLO							Residuo Iniziale al 01/01/2016	Pagamenti	Riaccertamento			Residui Finali al 31/12/2016
N.	Tit.	Prog	Miss	Macro	Provenienza				Maggiori Impegni	Minori Impegni	Totale	
					Esercizio	Capitolo						
U02390	10	1001	1	103	2015	U02390	856.535,89	856.535,89	0,00	0,00	0,00	0,00
U02390 Totale							1.358.043,91	862.957,23	0,00	0,00	0,00	495.086,68
U02392	10	1003	1	103	2013	U02392	495.980,66	0,00	0,00	0,00	0,00	495.980,66
U02392	10	1003	1	103	2014	U02392	907.021,54	0,00	0,00	0,00	0,00	907.021,54
U02392	10	1003	1	103	2015	U02392	1.630.308,17	1.275.020,40	0,00	0,00	0,00	355.287,77
U02392 Totale							3.033.310,37	1.275.020,40	0,00	0,00	0,00	1.758.289,97
U02394	10	1001	1	103	2015	U02394	5.763.055,52	5.763.055,52	0,00	0,00	0,00	0,00
U02394 Totale							5.763.055,52	5.763.055,52	0,00	0,00	0,00	0,00
U02397	10	1005	2	203	2009	U02397	19.737.822,15	6.946.863,91	0,00	-87.789,50	-87.789,50	12.703.168,74
U02397	10	1005	2	203	2013	U02397	27.095.762,23	4.122.185,60	0,00	0,00	0,00	22.973.576,63
U02397	10	1005	2	203	2014	U02397	26.493.911,02	15.155.411,15	0,00	0,00	0,00	11.338.499,87
U02397	10	1005	2	203	2015	U02397	127.442.200,08	14.708.356,34	0,00	-721.514,38	-721.514,38	112.012.329,36
U02397 Totale							200.769.695,48	40.932.817,00	0,00	-809.303,88	-809.303,88	159.027.574,60
U02398	08	0802	2	203	2015	U02398	1.477.249,64	0,00	0,00	0,00	0,00	1.477.249,64
U02398 Totale							1.477.249,64	0,00	0,00	0,00	0,00	1.477.249,64
U02400	08	0801	1	109	2015	U02400	12.840,73	12.265,69	0,00	0,00	0,00	575,04
U02400 Totale							12.840,73	12.265,69	0,00	0,00	0,00	575,04
U02401	08	0802	2	203	2011	U02401	563.025,12	0,00	0,00	0,00	0,00	563.025,12
U02401	08	0802	2	203	2014	U02401	10.405.203,71	1.090.770,29	0,00	0,00	0,00	9.314.433,42
U02401	08	0802	2	203	2015	U02401	6.021.913,19	4.824.741,97	0,00	0,00	0,00	1.197.171,22
U02401 Totale							16.990.142,02	5.915.512,26	0,00	0,00	0,00	11.074.629,76
U02404	08	0801	2	203	2009	U02404	2.996,66	0,00	0,00	0,00	0,00	2.996,66
U02404 Totale							2.996,66	0,00	0,00	0,00	0,00	2.996,66
U02405	08	0802	3	303	2015	U02405	2.215.854,51	787.294,96	0,00	0,00	0,00	1.428.559,55
U02405 Totale							2.215.854,51	787.294,96	0,00	0,00	0,00	1.428.559,55
U02413	08	0802	2	203	2014	U02401	218.803,39	0,00	0,00	0,00	0,00	218.803,39
U02413	08	0802	2	203	2015	U02413	8.431.144,15	293.773,29	0,00	0,00	0,00	8.137.370,86
U02413 Totale							8.649.947,54	293.773,29	0,00	0,00	0,00	8.356.174,25
U02415	08	0801	2	203	2011	U02415	2.000.000,00	0,00	0,00	0,00	0,00	2.000.000,00
U02415 Totale							2.000.000,00	0,00	0,00	0,00	0,00	2.000.000,00
U02420	09	0901	1	103	2011	U02420	335.050,23	0,00	0,00	0,00	0,00	335.050,23



ELENCO DEI RESIDUI PASSIVI PROVENIENTI DAGLI ESERCIZI ANTERIORI A QUELLO DI COMPETENZA

CAPITOLO							Residuo Iniziale al 01/01/2016	Pagamenti	Riaccertamento			Residui Finali al 31/12/2016
N.	Tit.	Prog	Miss	Macro	Provenienza				Maggiori Impegni	Minori Impegni	Totale	
					Esercizio	Capitolo						
U02420 Totale							335.050,23	0,00	0,00	0,00	0,00	335.050,23
U02424	07	0701	2	203	2009	U02424	373.475,69	0,00	0,00	0,00	0,00	373.475,69
U02424	07	0701	2	203	2015	U02424	717.550,44	241.418,71	0,00	-9.287,13	-9.287,13	466.844,60
U02424 Totale							1.091.026,13	241.418,71	0,00	-9.287,13	-9.287,13	840.320,29
U02425	09	0901	1	103	2015	U02425	656,00	0,00	0,00	0,00	0,00	656,00
U02425 Totale							656,00	0,00	0,00	0,00	0,00	656,00
U02426	14	1405	2	203	2015	U02426	674.433,38	0,00	0,00	-49.168,70	-49.168,70	625.264,68
U02426 Totale							674.433,38	0,00	0,00	-49.168,70	-49.168,70	625.264,68
U02428	14	1405	2	203	2015	U02428	335.803,30	184.175,60	0,00	0,00	0,00	151.627,70
U02428 Totale							335.803,30	184.175,60	0,00	0,00	0,00	151.627,70
U02430	08	0803	2	203	2015	U02430	2.296.010,52	1.646.844,90	0,00	0,00	0,00	649.165,62
U02430 Totale							2.296.010,52	1.646.844,90	0,00	0,00	0,00	649.165,62
U02434	14	1405	2	203	2015	U02434	3.140.647,71	1.803.931,52	0,00	0,00	0,00	1.336.716,19
U02434 Totale							3.140.647,71	1.803.931,52	0,00	0,00	0,00	1.336.716,19
U02438	12	1206	1	104	2014	U02438	15.947.076,16	8.690.189,90	0,00	0,00	0,00	7.256.886,26
U02438	12	1206	1	104	2015	U02438	21.789.973,89	12.267.063,92	0,00	0,00	0,00	9.522.909,97
U02438 Totale							37.737.050,05	20.957.253,82	0,00	0,00	0,00	16.779.796,23
U02443	08	0802	2	203	2014	U02443	10.590.069,50	0,00	0,00	0,00	0,00	10.590.069,50
U02443	08	0802	2	203	2015	U02443	2.277.912,15	2.277.912,15	0,00	0,00	0,00	0,00
U02443 Totale							12.867.981,65	2.277.912,15	0,00	0,00	0,00	10.590.069,50
U02446	08	0803	2	203	2015	U02446	1.165.851,68	912.569,62	0,00	0,00	0,00	253.282,06
U02446 Totale							1.165.851,68	912.569,62	0,00	0,00	0,00	253.282,06
U02452	08	0801	2	203	2015	U02452	1.533.232,88	0,00	0,00	0,00	0,00	1.533.232,88
U02452 Totale							1.533.232,88	0,00	0,00	0,00	0,00	1.533.232,88
U02453	09	0901	1	109	2014	U02453	4.000,00	0,00	0,00	0,00	0,00	4.000,00
U02453 Totale							4.000,00	0,00	0,00	0,00	0,00	4.000,00
U02456	08	0801	2	203	2015	U02456	6.717.863,12	4.155.112,49	0,00	0,00	0,00	2.562.750,63
U02456 Totale							6.717.863,12	4.155.112,49	0,00	0,00	0,00	2.562.750,63
U02460	08	0801	2	203	2015	U02460	60.000,00	0,00	0,00	0,00	0,00	60.000,00
U02460 Totale							60.000,00	0,00	0,00	0,00	0,00	60.000,00
U02462	01	0112	2	203	2014	U02462	924.000,00	0,00	0,00	0,00	0,00	924.000,00



ELENCO DEI RESIDUI PASSIVI PROVENIENTI DAGLI ESERCIZI ANTERIORI A QUELLO DI COMPETENZA

CAPITOLO							Residuo Iniziale al 01/01/2016	Pagamenti	Riaccertamento			Residui Finali al 31/12/2016
N.	Tit.	Prog	Miss	Macro	Provenienza				Maggiori Impegni	Minori Impegni	Totale	
					Esercizio	Capitolo						
U02462 Totale							924.000,00	0,00	0,00	0,00	0,00	924.000,00
U02464	08	0802	2	203	2015	U02464	179.087,17	0,00	0,00	0,00	0,00	179.087,17
U02464 Totale							179.087,17	0,00	0,00	0,00	0,00	179.087,17
U02467	08	0802	2	203	2015	U02467	328.679,54	83.205,29	0,00	0,00	0,00	245.474,25
U02467 Totale							328.679,54	83.205,29	0,00	0,00	0,00	245.474,25
U02468	14	1405	2	203	2015	U02468	5.894.620,77	5.358.712,39	0,00	0,00	0,00	535.908,38
U02468 Totale							5.894.620,77	5.358.712,39	0,00	0,00	0,00	535.908,38
U02470	08	0803	2	203	2015	U02470	366.189,82	366.189,82	0,00	0,00	0,00	0,00
U02470 Totale							366.189,82	366.189,82	0,00	0,00	0,00	0,00
U02472	08	0803	2	203	2015	U02472	2.080.337,76	981.576,95	0,00	0,00	0,00	1.098.760,81
U02472 Totale							2.080.337,76	981.576,95	0,00	0,00	0,00	1.098.760,81
U02476	01	0111	1	103	2015	U02476	58.790,68	58.790,68	0,00	0,00	0,00	0,00
U02476 Totale							58.790,68	58.790,68	0,00	0,00	0,00	0,00
U02480	16	1603	2	203	2015	U02480	959.845,32	266.747,66	0,00	-174.081,80	-174.081,80	519.015,86
U02480 Totale							959.845,32	266.747,66	0,00	-174.081,80	-174.081,80	519.015,86
U02482	01	0112	2	203	2015	U02482	102.003,00	102.003,00	0,00	0,00	0,00	0,00
U02482 Totale							102.003,00	102.003,00	0,00	0,00	0,00	0,00
U02483	08	0803	2	203	2015	U02483	629.664,80	0,00	0,00	0,00	0,00	629.664,80
U02483 Totale							629.664,80	0,00	0,00	0,00	0,00	629.664,80
U02484	08	0803	2	203	2009	U02484	779.103,50	778.833,50	0,00	0,00	0,00	270,00
U02484	08	0803	2	203	2014	U02484	174.935,35	174.935,35	0,00	0,00	0,00	0,00
U02484	08	0803	2	203	2015	U02484	5.629.403,54	3.001.185,71	0,00	-282.749,28	-282.749,28	2.345.468,55
U02484 Totale							6.583.442,39	3.954.954,56	0,00	-282.749,28	-282.749,28	2.345.738,55
U02486	08	0803	2	203	2015	U02486	360.373,68	360.373,68	0,00	0,00	0,00	0,00
U02486 Totale							360.373,68	360.373,68	0,00	0,00	0,00	0,00
U02487	08	0803	2	203	2015	U02487	50.000,00	50.000,00	0,00	0,00	0,00	0,00
U02487 Totale							50.000,00	50.000,00	0,00	0,00	0,00	0,00
U02488	08	0803	2	203	2009	U02488	9.326,42	0,00	0,00	-9.326,42	-9.326,42	0,00
U02488	08	0803	2	203	2010	U02488	43.817,14	0,00	0,00	-43.817,14	-43.817,14	0,00
U02488	08	0803	2	203	2015	U02488	5.390.522,24	3.070.523,51	0,00	-1.243.081,26	-1.243.081,26	1.076.917,47
U02488 Totale							5.443.665,80	3.070.523,51	0,00	-1.296.224,82	-1.296.224,82	1.076.917,47


ELENCO DEI RESIDUI PASSIVI PROVENIENTI DAGLI ESERCIZI ANTERIORI A QUELLO DI COMPETENZA

CAPITOLO							Residuo Iniziale al 01/01/2016	Pagamenti	Riaccertamento			Residui Finali al 31/12/2016
N.	Tit.	Prog	Miss	Macro	Provenienza				Maggiori Impegni	Minori Impegni	Totale	
					Esercizio	Capitolo						
U02491	16	1603	2	202	2015	U02491	13.763,56	13.763,56	0,00	0,00	0,00	0,00
U02491 Totale							13.763,56	13.763,56	0,00	0,00	0,00	0,00
U02492	16	1603	2	203	2010	U02492	3.707.144,12	1.863.731,07	0,00	-142.833,18	-142.833,18	1.700.579,87
U02492	16	1603	2	203	2011	U02492	1.968.336,03	753.716,85	0,00	-52.107,70	-52.107,70	1.162.511,48
U02492	16	1603	2	203	2012	U02492	1.287.634,58	792.009,75	0,00	0,00	0,00	495.624,83
U02492	16	1603	2	203	2013	U02492	2.440.455,68	474.196,80	0,00	0,00	0,00	1.966.258,88
U02492	16	1603	2	203	2014	U02492	9.381.916,78	3.550.926,92	0,00	-440.591,85	-440.591,85	5.390.398,01
U02492	16	1603	2	203	2015	U02492	10.091.076,23	3.842.964,23	0,00	-369.355,09	-369.355,09	5.878.756,91
U02492 Totale							28.876.563,42	11.277.545,62	0,00	-1.004.887,82	-1.004.887,82	16.594.129,98
U02493	16	1603	2	203	2013	U02493	7.772,85	115,68	0,00	0,00	0,00	7.657,17
U02493 Totale							7.772,85	115,68	0,00	0,00	0,00	7.657,17
U02496	10	1006	2	203	2009	U02496	718.705,71	253.656,21	0,00	0,00	0,00	465.049,50
U02496	10	1006	2	203	2015	U02496	7.028.637,13	942.879,50	0,00	0,00	0,00	6.085.757,63
U02496 Totale							7.747.342,84	1.196.535,71	0,00	0,00	0,00	6.550.807,13
U02499	16	1603	2	203	2013	U02499	2.904.203,71	0,00	0,00	-2.049.188,50	-2.049.188,50	855.015,21
U02499	16	1603	2	203	2014	U02499	26.324,44	2.595,20	0,00	0,00	0,00	23.729,24
U02499	16	1603	2	203	2015	U02499	125.086,40	49.225,43	0,00	-1.715,95	-1.715,95	74.145,02
U02499 Totale							3.055.614,55	51.820,63	0,00	-2.050.904,45	-2.050.904,45	952.889,47
U02500	16	1603	2	203	2013	U02500	955.695,70	217.537,64	0,00	-672.353,76	-672.353,76	65.804,30
U02500	16	1603	2	203	2014	U02500	1.526.817,26	434.242,79	0,00	-1.092.574,47	-1.092.574,47	0,00
U02500 Totale							2.482.512,96	651.780,43	0,00	-1.764.928,23	-1.764.928,23	65.804,30
U02501	16	1603	2	203	2013	U02501	59.631,54	0,00	0,00	-59.631,54	-59.631,54	0,00
U02501	16	1603	2	203	2015	U02501	58.997,53	0,00	0,00	-58.997,53	-58.997,53	0,00
U02501 Totale							118.629,07	0,00	0,00	-118.629,07	-118.629,07	0,00
U02503	09	0909	2	203	2015	U02503	12.507.439,81	3.952.722,04	0,00	0,00	0,00	8.554.717,77
U02503 Totale							12.507.439,81	3.952.722,04	0,00	0,00	0,00	8.554.717,77
U02505	09	0909	2	203	2015	U02505	4.842.852,22	2.359.134,49	0,00	0,00	0,00	2.483.717,73
U02505 Totale							4.842.852,22	2.359.134,49	0,00	0,00	0,00	2.483.717,73
U02506	08	0803	2	203	2015	U02506	4.614.663,35	1.980.000,00	0,00	0,00	0,00	2.634.663,35
U02506 Totale							4.614.663,35	1.980.000,00	0,00	0,00	0,00	2.634.663,35
U02507	01	0112	2	203	2013	U02507	2.878.433,02	369.805,38	0,00	0,00	0,00	2.508.627,64


ELENCO DEI RESIDUI PASSIVI PROVENIENTI DAGLI ESERCIZI ANTERIORI A QUELLO DI COMPETENZA

CAPITOLO							Residuo Iniziale al 01/01/2016	Pagamenti	Riaccertamento			Residui Finali al 31/12/2016
N.	Tit.	Prog	Miss	Macro	Provenienza				Maggiori Impegni	Minori Impegni	Totale	
					Esercizio	Capitolo						
U02507 Totale							2.878.433,02	369.805,38	0,00	0,00	0,00	2.508.627,64
U02509	16	1603	2	203	2014	U02509	8.027.663,04	5.613.099,77	0,00	0,00	0,00	2.414.563,27
U02509 Totale							8.027.663,04	5.613.099,77	0,00	0,00	0,00	2.414.563,27
U02512	08	0803	2	203	2012	U02512	425.899,94	425.899,94	0,00	0,00	0,00	0,00
U02512	08	0803	2	203	2015	U02512	11.572.322,52	4.773.791,35	0,00	-1.697.098,33	-1.697.098,33	5.101.432,84
U02512 Totale							11.998.222,46	5.199.691,29	0,00	-1.697.098,33	-1.697.098,33	5.101.432,84
U02514	16	1603	2	202	2015	U02514	195.492,85	195.492,85	0,00	0,00	0,00	0,00
U02514 Totale							195.492,85	195.492,85	0,00	0,00	0,00	0,00
U02516	16	1603	2	203	2011	U02516	20.423,99	0,00	0,00	0,00	0,00	20.423,99
U02516	16	1603	2	203	2012	U02516	34.418,10	0,00	0,00	0,00	0,00	34.418,10
U02516	16	1603	2	203	2013	U02516	57.073,08	57.073,08	0,00	0,00	0,00	0,00
U02516	16	1603	2	203	2014	U02516	505.113,35	9.001,05	0,00	-22.479,73	-22.479,73	473.632,57
U02516	16	1603	2	203	2015	U02516	39.608,69	0,00	0,00	0,00	0,00	39.608,69
U02516 Totale							656.637,21	66.074,13	0,00	-22.479,73	-22.479,73	568.083,35
U02517	16	1603	2	202	2015	U02517	102.181,64	102.181,64	0,00	0,00	0,00	0,00
U02517 Totale							102.181,64	102.181,64	0,00	0,00	0,00	0,00
U02518	04	0404	2	203	2009	U02518	7.000.000,00	1.374.555,00	0,00	0,00	0,00	5.625.445,00
U02518 Totale							7.000.000,00	1.374.555,00	0,00	0,00	0,00	5.625.445,00
U02522	14	1405	2	203	2009	U02522	2.628.491,12	697.335,88	0,00	0,00	0,00	1.931.155,24
U02522 Totale							2.628.491,12	697.335,88	0,00	0,00	0,00	1.931.155,24
U02528	04	0404	2	203	2009	U02528	824.420,53	675.579,48	0,00	0,00	0,00	148.841,05
U02528	04	0404	2	203	2014	U02528	3.993.315,39	1.364.994,15	0,00	0,00	0,00	2.628.321,24
U02528 Totale							4.817.735,92	2.040.573,63	0,00	0,00	0,00	2.777.162,29
U02530	08	0801	2	203	2015	U02530	212.091,28	0,00	0,00	0,00	0,00	212.091,28
U02530 Totale							212.091,28	0,00	0,00	0,00	0,00	212.091,28
U02534	08	0801	2	203	2015	U02534	352.796,00	0,00	0,00	0,00	0,00	352.796,00
U02534 Totale							352.796,00	0,00	0,00	0,00	0,00	352.796,00
U02535	08	0801	2	203	2015	U02535	447.729,64	223.864,82	0,00	0,00	0,00	223.864,82
U02535 Totale							447.729,64	223.864,82	0,00	0,00	0,00	223.864,82
U02536	08	0803	2	203	2015	U02536	360.485,04	0,00	0,00	0,00	0,00	360.485,04
U02536 Totale							360.485,04	0,00	0,00	0,00	0,00	360.485,04



ELENCO DEI RESIDUI PASSIVI PROVENIENTI DAGLI ESERCIZI ANTERIORI A QUELLO DI COMPETENZA

CAPITOLO							Residuo Iniziale al 01/01/2016	Pagamenti	Riaccertamento			Residui Finali al 31/12/2016
N.	Tit.	Prog	Miss	Macro	Provenienza				Maggiori Impegni	Minori Impegni	Totale	
					Esercizio	Capitolo						
U02543	16	1603	2	202	2015	U02543	2.895,92	0,00	0,00	-2.895,92	-2.895,92	0,00
U02543 Totale							2.895,92	0,00	0,00	-2.895,92	-2.895,92	0,00
U02545	14	1403	2	203	2015	U02545	2.150.624,63	1.187.547,00	0,00	0,00	0,00	963.077,63
U02545 Totale							2.150.624,63	1.187.547,00	0,00	0,00	0,00	963.077,63
U02547	01	0111	1	102	2015	U02547	6.438,52	6.438,52	0,00	0,00	0,00	0,00
U02547 Totale							6.438,52	6.438,52	0,00	0,00	0,00	0,00
U02549	01	0111	1	101	2015	U02549	13.855,56	13.855,56	0,00	0,00	0,00	0,00
U02549 Totale							13.855,56	13.855,56	0,00	0,00	0,00	0,00
U02550	08	0801	2	203	2015	U02550	4.573.009,28	2.518.079,85	0,00	0,00	0,00	2.054.929,43
U02550 Totale							4.573.009,28	2.518.079,85	0,00	0,00	0,00	2.054.929,43
U02551	08	0801	2	203	2012	U02551	4.822,65	0,00	0,00	0,00	0,00	4.822,65
U02551 Totale							4.822,65	0,00	0,00	0,00	0,00	4.822,65
U02552	08	0803	2	203	2015	U02552	158.867,22	158.867,22	0,00	0,00	0,00	0,00
U02552 Totale							158.867,22	158.867,22	0,00	0,00	0,00	0,00
U02555	01	0111	1	103	2015	U02555	1.575,10	1.575,10	0,00	0,00	0,00	0,00
U02555 Totale							1.575,10	1.575,10	0,00	0,00	0,00	0,00
U02556	08	0803	2	203	2010	U02556	34.937.497,85	0,00	0,00	0,00	0,00	34.937.497,85
U02556 Totale							34.937.497,85	0,00	0,00	0,00	0,00	34.937.497,85
U02565	10	1005	2	203	2009	U02397	8.704.256,23	0,00	0,00	0,00	0,00	8.704.256,23
U02565 Totale							8.704.256,23	0,00	0,00	0,00	0,00	8.704.256,23
U02566	09	0901	2	203	2011	U02566	300.000,00	0,00	0,00	0,00	0,00	300.000,00
U02566 Totale							300.000,00	0,00	0,00	0,00	0,00	300.000,00
U02567	10	1005	2	203	2013	U02397	5.000.000,00	4.750.000,00	0,00	0,00	0,00	250.000,00
U02567 Totale							5.000.000,00	4.750.000,00	0,00	0,00	0,00	250.000,00
U02568	08	0801	2	203	2011	U02568	225.000,00	0,00	0,00	0,00	0,00	225.000,00
U02568 Totale							225.000,00	0,00	0,00	0,00	0,00	225.000,00
U02569	09	0903	1	104	2015	U02569	390.000,00	0,00	0,00	0,00	0,00	390.000,00
U02569 Totale							390.000,00	0,00	0,00	0,00	0,00	390.000,00
U02571	09	0903	1	104	2015	U02571	90.000,00	74.991,70	0,00	0,00	0,00	15.008,30
U02571 Totale							90.000,00	74.991,70	0,00	0,00	0,00	15.008,30
U02578	09	0909	2	202	2012	U02578	130.993,32	0,00	0,00	0,00	0,00	130.993,32


ELENCO DEI RESIDUI PASSIVI PROVENIENTI DAGLI ESERCIZI ANTERIORI A QUELLO DI COMPETENZA

CAPITOLO							Residuo Iniziale al 01/01/2016	Pagamenti	Riaccertamento			Residui Finali al 31/12/2016
N.	Tit.	Prog	Miss	Macro	Provenienza				Maggiori Impegni	Minori Impegni	Totale	
					Esercizio	Capitolo						
U02578	09	0909	2	202	2014	U02578	1.005.369,40	1.000.000,00	0,00	0,00	0,00	5.369,40
U02578	09	0909	2	202	2015	U02578	106.012,02	105.488,75	0,00	-523,27	-523,27	0,00
U02578 Totale							1.242.374,74	1.105.488,75	0,00	-523,27	-523,27	136.362,72
U02582	09	0909	2	202	2012	U02582	10.740.800,00	463.000,00	0,00	0,00	0,00	10.277.800,00
U02582	09	0909	2	202	2014	U02582	15.470.170,62	0,00	0,00	0,00	0,00	15.470.170,62
U02582	09	0909	2	202	2015	U02582	5.130.000,00	42.867,87	0,00	-8.943,40	-8.943,40	5.078.188,73
U02582 Totale							31.340.970,62	505.867,87	0,00	-8.943,40	-8.943,40	30.826.159,35
U02585	05	0503	2	203	2014	U02585	336.566,38	322.935,78	0,00	0,00	0,00	13.630,60
U02585 Totale							336.566,38	322.935,78	0,00	0,00	0,00	13.630,60
U02587	08	0803	2	203	2015	U02587	3.952.327,60	2.270.001,62	0,00	0,00	0,00	1.682.325,98
U02587 Totale							3.952.327,60	2.270.001,62	0,00	0,00	0,00	1.682.325,98
U02592	09	0909	2	203	2012	U02592	65.531,67	0,00	0,00	0,00	0,00	65.531,67
U02592	09	0909	2	203	2013	U02592	35.632.625,15	5.171.261,35	0,00	0,00	0,00	30.461.363,80
U02592	09	0909	2	203	2015	U02592	559.000,00	409.000,00	0,00	0,00	0,00	150.000,00
U02592 Totale							36.257.156,82	5.580.261,35	0,00	0,00	0,00	30.676.895,47
U02595	16	1603	2	203	2014	U02595	195.169,65	77.679,13	0,00	-117.490,52	-117.490,52	0,00
U02595 Totale							195.169,65	77.679,13	0,00	-117.490,52	-117.490,52	0,00
U02596	16	1603	2	203	2013	U02596	274.781,53	147.281,53	0,00	-127.500,00	-127.500,00	0,00
U02596	16	1603	2	203	2014	U02596	3.148.729,01	470.640,10	0,00	-2.678.088,91	-2.678.088,91	0,00
U02596	16	1603	2	203	2015	U02596	119.838,71	69.588,36	0,00	-50.250,35	-50.250,35	0,00
U02596 Totale							3.543.349,25	687.509,99	0,00	-2.855.839,26	-2.855.839,26	0,00
U02600	09	0909	2	203	2009	U02600	1.712.646,62	819.296,61	0,00	-530.675,13	-530.675,13	362.674,88
U02600	09	0909	2	203	2010	U02600	10.185,00	0,00	0,00	-10.185,00	-10.185,00	0,00
U02600	09	0909	2	203	2013	U02600	2.221.567,95	157.539,62	0,00	-810.808,71	-810.808,71	1.253.219,62
U02600	09	0909	2	203	2014	U02600	2.059.364,35	1.081.347,68	0,00	-840.251,64	-840.251,64	137.765,03
U02600	09	0909	2	203	2015	U02600	789.734,20	133.953,74	0,00	-319.042,55	-319.042,55	336.737,91
U02600 Totale							6.793.498,12	2.192.137,65	0,00	-2.510.963,03	-2.510.963,03	2.090.397,44
U02602	09	0909	2	203	2009	U02602	929.973,85	0,00	0,00	-929.973,85	-929.973,85	0,00
U02602	09	0909	2	203	2014	U02602	639.769,99	636.150,57	0,00	-3.394,42	-3.394,42	225,00
U02602	09	0909	2	203	2015	U02602	4.868.454,96	1.286.247,84	0,00	-1.799.715,76	-1.799.715,76	1.782.491,36
U02602 Totale							6.438.198,80	1.922.398,41	0,00	-2.733.084,03	-2.733.084,03	1.782.716,36



ELENCO DEI RESIDUI PASSIVI PROVENIENTI DAGLI ESERCIZI ANTERIORI A QUELLO DI COMPETENZA

CAPITOLO							Residuo Iniziale al 01/01/2016	Pagamenti	Riaccertamento			Residui Finali al 31/12/2016
N.	Tit.	Prog	Miss	Macro	Provenienza				Maggiori Impegni	Minori Impegni	Totale	
					Esercizio	Capitolo						
U02604	09	0909	2	203	2009	U02604	647.580,30	0,00	0,00	-357.236,02	-357.236,02	290.344,28
U02604	09	0909	2	203	2015	U02604	2.534.121,34	0,00	0,00	-2.302.131,34	-2.302.131,34	231.990,00
U02604 Totale							3.181.701,64	0,00	0,00	-2.659.367,36	-2.659.367,36	522.334,28
U02606	09	0909	2	203	2009	U02606	5.500.000,00	0,00	0,00	-5.500.000,00	-5.500.000,00	0,00
U02606	09	0909	2	203	2013	U02606	1.661.006,49	0,00	0,00	-820.150,57	-820.150,57	840.855,92
U02606	09	0909	2	203	2015	U02606	8.237.026,19	1.943.052,86	0,00	-5.377.655,10	-5.377.655,10	916.318,23
U02606 Totale							15.398.032,68	1.943.052,86	0,00	-11.697.805,67	-11.697.805,67	1.757.174,15
U02608	09	0909	2	203	2009	U02608	1.583.794,05	258.326,50	0,00	-82.764,78	-82.764,78	1.242.702,77
U02608	09	0909	2	203	2010	U02608	857.439,55	643.079,64	0,00	0,00	0,00	214.359,91
U02608	09	0909	2	203	2014	U02608	357.788,56	357.788,56	0,00	0,00	0,00	0,00
U02608	09	0909	2	203	2015	U02608	3.524.399,30	445.086,50	0,00	0,00	0,00	3.079.312,80
U02608 Totale							6.323.421,46	1.704.281,20	0,00	-82.764,78	-82.764,78	4.536.375,48
U02610	11	1103	2	203	2009	U02610	3.592.723,49	0,00	0,00	0,00	0,00	3.592.723,49
U02610	11	1103	2	203	2010	U02610	538.116,00	0,00	0,00	0,00	0,00	538.116,00
U02610	11	1103	2	203	2015	U02610	782.137,01	782.137,01	0,00	0,00	0,00	0,00
U02610 Totale							4.912.976,50	782.137,01	0,00	0,00	0,00	4.130.839,49
U02612	08	0803	2	203	2010	U02612	136.021,15	0,00	0,00	0,00	0,00	136.021,15
U02612	08	0803	2	203	2011	U02612	383.580,45	0,00	0,00	0,00	0,00	383.580,45
U02612	08	0803	2	203	2015	U02612	3.245.457,21	3.237.345,92	0,00	0,00	0,00	8.111,29
U02612 Totale							3.765.058,81	3.237.345,92	0,00	0,00	0,00	527.712,89
U02613	09	0909	2	203	2013	U02613	309.360,00	0,00	0,00	0,00	0,00	309.360,00
U02613 Totale							309.360,00	0,00	0,00	0,00	0,00	309.360,00
U02614	09	0909	2	203	2010	U02614	346.355,95	0,00	0,00	0,00	0,00	346.355,95
U02614	09	0909	2	203	2014	U02614	743.628,49	0,00	0,00	0,00	0,00	743.628,49
U02614	09	0909	2	203	2015	U02614	266.568,57	0,00	0,00	0,00	0,00	266.568,57
U02614 Totale							1.356.553,01	0,00	0,00	0,00	0,00	1.356.553,01
U02616	05	0503	2	203	2009	U02616	332.688,85	0,00	0,00	-197.118,53	-197.118,53	135.570,32
U02616	05	0503	2	203	2010	U02616	3.331.503,04	39.144,00	0,00	-2.488.459,67	-2.488.459,67	803.899,37
U02616	05	0503	2	203	2011	U02616	1.824.503,30	0,00	0,00	-252.634,03	-252.634,03	1.571.869,27
U02616	05	0503	2	203	2012	U02616	1.144.395,41	0,00	0,00	-669.915,78	-669.915,78	474.479,63
U02616	05	0503	2	203	2013	U02616	391.245,77	0,00	0,00	-328.234,14	-328.234,14	63.011,63


ELENCO DEI RESIDUI PASSIVI PROVENIENTI DAGLI ESERCIZI ANTERIORI A QUELLO DI COMPETENZA

CAPITOLO							Residuo Iniziale al 01/01/2016	Pagamenti	Riaccertamento			Residui Finali al 31/12/2016
N.	Tit.	Prog	Miss	Macro	Provenienza				Maggiori Impegni	Minori Impegni	Totale	
					Esercizio	Capitolo						
U02616	05	0503	2	203	2014	U02616	1.751.945,28	276.030,92	0,00	-594.948,19	-594.948,19	880.966,17
U02616	05	0503	2	203	2015	U02616	8.633.931,67	0,00	0,00	-7.779.046,41	-7.779.046,41	854.885,26
U02616 Totale							17.410.213,32	315.174,92	0,00	-12.310.356,75	-12.310.356,75	4.784.681,65
U02618	05	0503	2	203	2009	U02618	2.541.847,94	0,00	0,00	-2.519.600,00	-2.519.600,00	22.247,94
U02618	05	0503	2	203	2010	U02618	1.647.435,66	523.728,47	0,00	-728.523,34	-728.523,34	395.183,85
U02618	05	0503	2	203	2011	U02618	152.644,35	111.144,35	0,00	-27.944,68	-27.944,68	13.555,32
U02618	05	0503	2	203	2012	U02618	1.636.660,72	292.970,27	0,00	-511.318,28	-511.318,28	832.372,17
U02618 Totale							5.978.588,67	927.843,09	0,00	-3.787.386,30	-3.787.386,30	1.263.359,28
U02620	07	0702	2	203	2009	U02620	2.705.939,80	0,00	0,00	-2.705.939,80	-2.705.939,80	0,00
U02620	07	0702	2	203	2012	U02620	261.711,60	0,00	0,00	-261.711,60	-261.711,60	0,00
U02620 Totale							2.967.651,40	0,00	0,00	-2.967.651,40	-2.967.651,40	0,00
U02622	07	0702	2	203	2009	U02622	3.113.062,98	296.172,97	0,00	-530.867,25	-530.867,25	2.286.022,76
U02622	07	0702	2	203	2010	U02622	5.063.654,11	687.807,37	0,00	-763.158,86	-763.158,86	3.612.687,88
U02622	07	0702	2	203	2011	U02622	1.645.433,81	271.153,51	0,00	-90.478,06	-90.478,06	1.283.802,24
U02622	07	0702	2	203	2012	U02622	5.204.883,09	0,00	0,00	-3.353.992,71	-3.353.992,71	1.850.890,38
U02622	07	0702	2	203	2013	U02622	122.750,07	3.000,00	0,00	-9.585,26	-9.585,26	110.164,81
U02622	07	0702	2	203	2014	U02622	2.845.475,16	0,00	0,00	-149.046,60	-149.046,60	2.696.428,56
U02622	07	0702	2	203	2015	U02622	112.500,00	0,00	0,00	-5.884,02	-5.884,02	106.615,98
U02622 Totale							18.107.759,22	1.258.133,85	0,00	-4.903.012,76	-4.903.012,76	11.946.612,61
U02624	14	1405	2	203	2009	U02624	2.423.870,40	0,00	0,00	-2.423.870,40	-2.423.870,40	0,00
U02624 Totale							2.423.870,40	0,00	0,00	-2.423.870,40	-2.423.870,40	0,00
U02626	14	1405	2	203	2012	U02626	6.679.435,15	23.445,64	0,00	-6.561.166,20	-6.561.166,20	94.823,31
U02626	14	1405	2	203	2015	U02626	952.883,12	0,00	0,00	-952.883,12	-952.883,12	0,00
U02626 Totale							7.632.318,27	23.445,64	0,00	-7.514.049,32	-7.514.049,32	94.823,31
U02628	14	1405	2	203	2009	U02628	10.906.926,65	0,00	0,00	-8.764.730,00	-8.764.730,00	2.142.196,65
U02628 Totale							10.906.926,65	0,00	0,00	-8.764.730,00	-8.764.730,00	2.142.196,65
U02632	14	1405	2	203	2010	U02632	427.442,07	0,00	0,00	-427.442,07	-427.442,07	0,00
U02632 Totale							427.442,07	0,00	0,00	-427.442,07	-427.442,07	0,00
U02634	14	1405	2	203	2009	U02634	1.209.248,00	0,00	0,00	-1.209.248,00	-1.209.248,00	0,00
U02634	14	1405	2	203	2010	U02634	717.500,00	0,00	0,00	-717.500,00	-717.500,00	0,00
U02634	14	1405	2	203	2014	U02634	350.000,00	0,00	0,00	-219.507,89	-219.507,89	130.492,11



ELENCO DEI RESIDUI PASSIVI PROVENIENTI DAGLI ESERCIZI ANTERIORI A QUELLO DI COMPETENZA

CAPITOLO							Residuo Iniziale al 01/01/2016	Pagamenti	Riaccertamento			Residui Finali al 31/12/2016
N.	Tit.	Prog	Miss	Macro	Provenienza				Maggiori Impegni	Minori Impegni	Totale	
					Esercizio	Capitolo						
U02634	14	1405	2	203	2015	U02634	62.300,00	0,00	0,00	-17.649,42	-17.649,42	44.650,58
U02634 Totale							2.339.048,00	0,00	0,00	-2.163.905,31	-2.163.905,31	175.142,69
U02640	17	1702	2	203	2012	U02640	1.108.611,31	382.386,31	0,00	-4,09	-4,09	726.220,91
U02640 Totale							1.108.611,31	382.386,31	0,00	-4,09	-4,09	726.220,91
U02650	10	1006	2	203	2014	U02650	376.679,98	0,00	0,00	0,00	0,00	376.679,98
U02650 Totale							376.679,98	0,00	0,00	0,00	0,00	376.679,98
U02652	10	1006	2	203	2011	U02652	240.154,15	0,00	0,00	0,00	0,00	240.154,15
U02652 Totale							240.154,15	0,00	0,00	0,00	0,00	240.154,15
U02654	10	1006	2	203	2015	U02654	328.610,50	328.610,50	0,00	0,00	0,00	0,00
U02654 Totale							328.610,50	328.610,50	0,00	0,00	0,00	0,00
U02656	10	1006	2	203	2015	U02656	91.544,77	0,00	0,00	0,00	0,00	91.544,77
U02656 Totale							91.544,77	0,00	0,00	0,00	0,00	91.544,77
U02657	05	0503	2	203	2012	U02616	45.651,47	45.651,47	0,00	0,00	0,00	0,00
U02657	05	0503	2	203	2014	U02657	697.852,66	91.427,94	0,00	-301.358,26	-301.358,26	305.066,46
U02657	05	0503	2	203	2015	U02657	3.351.501,81	54.461,58	0,00	-1.794.650,23	-1.794.650,23	1.502.390,00
U02657 Totale							4.095.005,94	191.540,99	0,00	-2.096.008,49	-2.096.008,49	1.807.456,46
U02658	14	1405	2	203	2009	U02658	1.144.911,93	217.605,01	0,00	-24.839,65	-24.839,65	902.467,27
U02658 Totale							1.144.911,93	217.605,01	0,00	-24.839,65	-24.839,65	902.467,27
U02660	14	1405	2	203	2009	U02660	1.046.207,93	1.046.207,93	0,00	0,00	0,00	0,00
U02660	14	1405	2	203	2010	U02660	444.560,84	122.117,33	0,00	-228.756,40	-228.756,40	93.687,11
U02660	14	1405	2	203	2011	U02660	1.083.030,15	261.000,00	0,00	-430.933,61	-430.933,61	391.096,54
U02660	14	1405	2	203	2012	U02660	1.532.645,48	347.823,23	0,00	-191.826,88	-191.826,88	992.995,37
U02660	14	1405	2	203	2013	U02660	121.339,99	0,00	0,00	-111.528,10	-111.528,10	9.811,89
U02660 Totale							4.227.784,39	1.777.148,49	0,00	-963.044,99	-963.044,99	1.487.590,91
U02662	14	1405	2	203	2009	U02662	580.115,75	0,00	0,00	-290.640,00	-290.640,00	289.475,75
U02662 Totale							580.115,75	0,00	0,00	-290.640,00	-290.640,00	289.475,75
U02676	12	1210	2	203	2009	U02676	547.082,13	0,00	0,00	-348.242,14	-348.242,14	198.839,99
U02676	12	1210	2	203	2010	U02676	1.807.708,39	83.613,91	0,00	-1.676.177,81	-1.676.177,81	47.916,67
U02676	12	1210	2	203	2011	U02676	599.960,32	112.397,63	0,00	-487.562,69	-487.562,69	0,00
U02676	12	1210	2	203	2012	U02676	2.477.626,03	1.673.709,53	0,00	-742.179,05	-742.179,05	61.737,45
U02676	12	1210	2	203	2013	U02676	28.319,21	0,00	0,00	-28.319,21	-28.319,21	0,00


ELENCO DEI RESIDUI PASSIVI PROVENIENTI DAGLI ESERCIZI ANTERIORI A QUELLO DI COMPETENZA

CAPITOLO							Residuo Iniziale al 01/01/2016	Pagamenti	Riaccertamento			Residui Finali al 31/12/2016
N.	Tit.	Prog	Miss	Macro	Provenienza				Maggiori Impegni	Minori Impegni	Totale	
					Esercizio	Capitolo						
U02676	12	1210	2	203	2014	U02676	1.807,53	0,00	0,00	0,00	0,00	1.807,53
U02676	12	1210	2	203	2015	U02676	1.382.356,85	0,00	0,00	0,00	0,00	1.382.356,85
U02676 Totale							6.844.860,46	1.869.721,07	0,00	-3.282.480,90	-3.282.480,90	1.692.658,49
U02678	06	0603	2	203	2009	U02678	382.063,33	0,00	0,00	-382.063,33	-382.063,33	0,00
U02678	06	0603	2	203	2010	U02678	799.510,78	0,00	0,00	-799.510,78	-799.510,78	0,00
U02678	06	0603	2	203	2011	U02678	267.324,66	153.395,97	0,00	-113.928,69	-113.928,69	0,00
U02678	06	0603	2	203	2012	U02678	339.644,38	289.875,88	0,00	-49.768,50	-49.768,50	0,00
U02678	06	0603	2	203	2014	U02678	5.250.776,87	0,00	0,00	-4.784.713,90	-4.784.713,90	466.062,97
U02678	06	0603	2	203	2015	U02678	70.714,76	0,00	0,00	-66.323,16	-66.323,16	4.391,60
U02678 Totale							7.110.034,78	443.271,85	0,00	-6.196.308,36	-6.196.308,36	470.454,57
U02689	05	0503	2	203	2012	U02618	188.955,13	0,00	0,00	-188.955,13	-188.955,13	0,00
U02689	05	0503	2	203	2013	U02689	270.492,80	0,00	0,00	0,00	0,00	270.492,80
U02689	05	0503	2	203	2014	U02689	143.166,30	0,00	0,00	-143.166,30	-143.166,30	0,00
U02689	05	0503	2	203	2015	U02689	955.498,13	453.641,03	0,00	-395.100,79	-395.100,79	106.756,31
U02689 Totale							1.558.112,36	453.641,03	0,00	-727.222,22	-727.222,22	377.249,11
U02691	05	0503	2	203	2014	U02691	68.572,01	68.572,01	0,00	0,00	0,00	0,00
U02691 Totale							68.572,01	68.572,01	0,00	0,00	0,00	0,00
U02694	01	0112	1	101	2015	U02694	3.538,79	3.538,79	0,00	0,00	0,00	0,00
U02694 Totale							3.538,79	3.538,79	0,00	0,00	0,00	0,00
U02697	07	0702	2	203	2013	U02697	1.701.042,18	246.556,35	0,00	-336.518,56	-336.518,56	1.117.967,27
U02697	07	0702	2	203	2014	U02697	6.497.067,52	1.645.634,89	0,00	-2.944.416,63	-2.944.416,63	1.907.016,00
U02697	07	0702	2	203	2015	U02697	1.019.388,38	68.197,77	0,00	-570.484,68	-570.484,68	380.705,93
U02697 Totale							9.217.498,08	1.960.389,01	0,00	-3.851.419,87	-3.851.419,87	3.405.689,20
U02700	01	0112	2	203	2015	U02700	49.375.537,70	5.818.004,73	0,00	-38.626.426,08	-38.626.426,08	4.931.106,89
U02700 Totale							49.375.537,70	5.818.004,73	0,00	-38.626.426,08	-38.626.426,08	4.931.106,89
U02708	14	1405	2	203	2009	U02624	15.780.343,12	0,00	0,00	-2.935.602,72	-2.935.602,72	12.844.740,40
U02708	14	1405	2	203	2013	U02708	12.295.793,33	2.099.980,00	0,00	-3.999.999,97	-3.999.999,97	6.195.813,36
U02708	14	1405	2	203	2015	U02708	300.458,00	0,00	0,00	-300.458,00	-300.458,00	0,00
U02708 Totale							28.376.594,45	2.099.980,00	0,00	-7.236.060,69	-7.236.060,69	19.040.553,76
U02709	14	1405	2	203	2009	U02624	2.222.560,64	0,00	0,00	-459.575,73	-459.575,73	1.762.984,91
U02709 Totale							2.222.560,64	0,00	0,00	-459.575,73	-459.575,73	1.762.984,91


ELENCO DEI RESIDUI PASSIVI PROVENIENTI DAGLI ESERCIZI ANTERIORI A QUELLO DI COMPETENZA

CAPITOLO							Residuo Iniziale al 01/01/2016	Pagamenti	Riaccertamento			Residui Finali al 31/12/2016
N.	Tit.	Prog	Miss	Macro	Provenienza				Maggiori Impegni	Minori Impegni	Totale	
					Esercizio	Capitolo						
U02711	14	1405	2	203	2009	U02624	112.198,52	0,00	0,00	0,00	0,00	112.198,52
U02711	14	1405	2	203	2012	U02624	411.585,57	0,00	0,00	0,00	0,00	411.585,57
U02711 Totale							523.784,09	0,00	0,00	0,00	0,00	523.784,09
U02713	14	1405	2	203	2009	U02626	21.713.131,82	819.139,86	0,00	-9.833.472,81	-9.833.472,81	11.060.519,15
U02713	14	1405	2	203	2010	U02626	3.369.172,29	955.928,27	0,00	-2.146.989,51	-2.146.989,51	266.254,51
U02713	14	1405	2	203	2013	U02713	992.093,20	0,00	0,00	0,00	0,00	992.093,20
U02713	14	1405	2	203	2014	U02713	1.510.185,71	0,00	0,00	-668.488,17	-668.488,17	841.697,54
U02713 Totale							27.584.583,02	1.775.068,13	0,00	-12.648.950,49	-12.648.950,49	13.160.564,40
U02719	14	1405	2	203	2009	U02628	915.786,12	0,00	0,00	-3.700,12	-3.700,12	912.086,00
U02719	14	1405	2	203	2012	U02628	5.824.853,22	2.560.776,45	0,00	-148.550,77	-148.550,77	3.115.526,00
U02719	14	1405	2	203	2013	U02719	4.495.529,60	3.630.536,38	0,00	-5.913,37	-5.913,37	859.079,85
U02719	14	1405	2	203	2014	U02719	7.206.960,08	9.600,00	0,00	-1.824.406,38	-1.824.406,38	5.372.953,70
U02719	14	1405	2	203	2015	U02719	51.728.911,89	12.424.982,32	0,00	-8.522.988,05	-8.522.988,05	30.780.941,52
U02719 Totale							70.172.040,91	18.625.895,15	0,00	-10.505.558,69	-10.505.558,69	41.040.587,07
U02725	14	1405	2	203	2012	U02632	1.758.409,37	0,00	0,00	-1.758.409,37	-1.758.409,37	0,00
U02725 Totale							1.758.409,37	0,00	0,00	-1.758.409,37	-1.758.409,37	0,00
U02727	14	1405	2	203	2009	U02632	8.518.870,77	2.557.681,12	0,00	-3.348.932,12	-3.348.932,12	2.612.257,53
U02727	14	1405	2	203	2010	U02632	4.430.087,54	0,00	0,00	-919.133,81	-919.133,81	3.510.953,73
U02727	14	1405	2	203	2015	U02727	10.663.263,50	997.735,83	0,00	-8.540.815,12	-8.540.815,12	1.124.712,55
U02727 Totale							23.612.221,81	3.555.416,95	0,00	-12.808.881,05	-12.808.881,05	7.247.923,81
U02728	14	1405	2	203	2009	U02634	168.029,87	0,00	0,00	0,00	0,00	168.029,87
U02728 Totale							168.029,87	0,00	0,00	0,00	0,00	168.029,87
U02730	14	1405	2	203	2013	U02730	3.630,00	0,00	0,00	-3.630,00	-3.630,00	0,00
U02730	14	1405	2	203	2014	U02730	797.347,57	19.552,82	0,00	0,00	0,00	777.794,75
U02730 Totale							800.977,57	19.552,82	0,00	-3.630,00	-3.630,00	777.794,75
U02732	17	1702	2	203	2015	U02732	917.089,14	894.602,17	0,00	0,00	0,00	22.486,97
U02732 Totale							917.089,14	894.602,17	0,00	0,00	0,00	22.486,97
U02735	17	1702	2	203	2009	U02636	293.689,51	0,00	0,00	-10.744,91	-10.744,91	282.944,60
U02735	17	1702	2	203	2013	U02735	82.313,71	0,00	0,00	-70,00	-70,00	82.243,71
U02735 Totale							376.003,22	0,00	0,00	-10.814,91	-10.814,91	365.188,31
U02740	17	1702	2	203	2013	U02740	141.184,29	141.184,29	0,00	0,00	0,00	0,00



ELENCO DEI RESIDUI PASSIVI PROVENIENTI DAGLI ESERCIZI ANTERIORI A QUELLO DI COMPETENZA

CAPITOLO							Residuo Iniziale al 01/01/2016	Pagamenti	Riaccertamento			Residui Finali al 31/12/2016
N.	Tit.	Prog	Miss	Macro	Provenienza				Maggiori Impegni	Minori Impegni	Totale	
					Esercizio	Capitolo						
U02740	17	1702	2	203	2014	U02740	478.724,47	0,00	0,00	-373.898,77	-373.898,77	104.825,70
U02740	17	1702	2	203	2015	U02740	921.587,00	545.438,87	0,00	-100.973,48	-100.973,48	275.174,65
U02740 Totale							1.541.495,76	686.623,16	0,00	-474.872,25	-474.872,25	380.000,35
U02743	17	1702	2	203	2013	U02743	1.520.021,06	490.727,40	0,00	-80.903,75	-80.903,75	948.389,91
U02743 Totale							1.520.021,06	490.727,40	0,00	-80.903,75	-80.903,75	948.389,91
U02763	10	1006	2	203	2012	U02650	12.470.884,76	0,00	0,00	-3.011.111,09	-3.011.111,09	9.459.773,67
U02763 Totale							12.470.884,76	0,00	0,00	-3.011.111,09	-3.011.111,09	9.459.773,67
U02788	14	1405	2	203	2009	U02662	5.784.770,89	4.344.449,03	0,00	0,00	0,00	1.440.321,86
U02788	14	1405	2	203	2014	U02788	46.929,63	0,00	0,00	-46.929,63	-46.929,63	0,00
U02788	14	1405	2	203	2015	U02788	23.850,00	23.850,00	0,00	0,00	0,00	0,00
U02788 Totale							5.855.550,52	4.368.299,03	0,00	-46.929,63	-46.929,63	1.440.321,86
U02795	13	1308	2	203	2014	U02795	0,10	0,00	0,00	-0,10	-0,10	0,00
U02795 Totale							0,10	0,00	0,00	-0,10	-0,10	0,00
U02802	18	1801	2	203	2014	U02802	4.977.689,99	4.295.860,04	0,00	0,00	0,00	681.829,95
U02802 Totale							4.977.689,99	4.295.860,04	0,00	0,00	0,00	681.829,95
U02803	18	1801	2	203	2014	U02803	76.742,06	65.380,20	0,00	0,00	0,00	11.361,86
U02803 Totale							76.742,06	65.380,20	0,00	0,00	0,00	11.361,86
U02804	18	1801	1	104	2015	U02804	4.800.000,00	4.800.000,00	0,00	0,00	0,00	0,00
U02804 Totale							4.800.000,00	4.800.000,00	0,00	0,00	0,00	0,00
U02806	18	1801	2	203	2009	U02806	12.435,88	0,00	0,00	0,00	0,00	12.435,88
U02806 Totale							12.435,88	0,00	0,00	0,00	0,00	12.435,88
U02812	18	1801	1	104	2015	U02812	6.348.799,32	6.348.799,32	0,00	0,00	0,00	0,00
U02812 Totale							6.348.799,32	6.348.799,32	0,00	0,00	0,00	0,00
U02814	12	1210	2	203	2012	U02676	40.302,85	40.302,85	0,00	0,00	0,00	0,00
U02814	12	1210	2	203	2015	U02814	1.139.987,87	1.097.325,87	0,00	-15.775,00	-15.775,00	26.887,00
U02814 Totale							1.180.290,72	1.137.628,72	0,00	-15.775,00	-15.775,00	26.887,00
U02824	01	0112	2	203	2013	U02824	90.418,66	0,00	0,00	0,00	0,00	90.418,66
U02824 Totale							90.418,66	0,00	0,00	0,00	0,00	90.418,66
U02837	10	1006	2	203	2011	U02654	12.476.661,52	0,00	0,00	0,00	0,00	12.476.661,52
U02837 Totale							12.476.661,52	0,00	0,00	0,00	0,00	12.476.661,52
U02838	10	1006	2	203	2012	U02690	2.826.508,48	0,00	0,00	-2.826.508,48	-2.826.508,48	0,00


ELENCO DEI RESIDUI PASSIVI PROVENIENTI DAGLI ESERCIZI ANTERIORI A QUELLO DI COMPETENZA

CAPITOLO							Residuo Iniziale al 01/01/2016	Pagamenti	Riaccertamento			Residui Finali al 31/12/2016
N.	Tit.	Prog	Miss	Macro	Provenienza				Maggiori Impegni	Minori Impegni	Totale	
					Esercizio	Capitolo						
U02838 Totale							2.826.508,48	0,00	0,00	-2.826.508,48	-2.826.508,48	0,00
U02849	09	0909	2	202	2014	U02849	401.199,97	0,00	0,00	0,00	0,00	401.199,97
U02849 Totale							401.199,97	0,00	0,00	0,00	0,00	401.199,97
U02860	09	0909	2	205	2014	U02860	24.110,26	0,00	0,00	0,00	0,00	24.110,26
U02860	09	0909	2	205	2015	U02860	20.998,20	0,00	0,00	0,00	0,00	20.998,20
U02860 Totale							45.108,46	0,00	0,00	0,00	0,00	45.108,46
U02862	01	0112	2	203	2014	U02862	786.079,04	612.997,84	0,00	0,00	0,00	173.081,20
U02862	01	0112	2	203	2015	U02862	2.953.767,67	1.429.974,22	0,00	0,00	0,00	1.523.793,45
U02862 Totale							3.739.846,71	2.042.972,06	0,00	0,00	0,00	1.696.874,65
U02863	09	0909	2	202	2015	U02863	118.444,51	0,00	0,00	-118.444,51	-118.444,51	0,00
U02863 Totale							118.444,51	0,00	0,00	-118.444,51	-118.444,51	0,00
U02864	01	0112	2	203	2014	U02864	613.109,76	0,00	0,00	0,00	0,00	613.109,76
U02864	01	0112	2	203	2015	U02864	14.056.290,99	3.090.844,71	0,00	-5.620,19	-5.620,19	10.959.826,09
U02864 Totale							14.669.400,75	3.090.844,71	0,00	-5.620,19	-5.620,19	11.572.935,85
U02880	01	0112	1	103	2014	U02880	150,00	0,00	0,00	0,00	0,00	150,00
U02880	01	0112	1	103	2015	U02880	290,00	0,00	0,00	0,00	0,00	290,00
U02880 Totale							440,00	0,00	0,00	0,00	0,00	440,00
U02900	01	0112	2	203	2015	U02900	4.075.286,48	888.267,49	0,00	-1.986.629,80	-1.986.629,80	1.200.389,19
U02900 Totale							4.075.286,48	888.267,49	0,00	-1.986.629,80	-1.986.629,80	1.200.389,19
U02902	01	0112	2	203	2015	U02902	6.356.377,29	6.158.194,92	0,00	-48.741,47	-48.741,47	149.440,90
U02902 Totale							6.356.377,29	6.158.194,92	0,00	-48.741,47	-48.741,47	149.440,90
U02903	01	0112	2	203	2015	U02903	10.295.719,48	9.163.579,58	0,00	-1.070.427,03	-1.070.427,03	61.712,87
U02903 Totale							10.295.719,48	9.163.579,58	0,00	-1.070.427,03	-1.070.427,03	61.712,87
U02904	01	0112	2	203	2015	U02904	615.659,01	0,00	0,00	0,00	0,00	615.659,01
U02904 Totale							615.659,01	0,00	0,00	0,00	0,00	615.659,01
U02905	01	0112	2	203	2015	U02905	14.167.878,29	4.349.324,04	0,00	-3.336.237,04	-3.336.237,04	6.482.317,21
U02905 Totale							14.167.878,29	4.349.324,04	0,00	-3.336.237,04	-3.336.237,04	6.482.317,21
U02906	01	0112	2	203	2015	U02906	14.572.164,42	0,00	0,00	0,00	0,00	14.572.164,42
U02906 Totale							14.572.164,42	0,00	0,00	0,00	0,00	14.572.164,42
U02907	01	0112	2	203	2015	U02907	9.225.450,72	7.806.081,38	0,00	-1,02	-1,02	1.419.368,32
U02907 Totale							9.225.450,72	7.806.081,38	0,00	-1,02	-1,02	1.419.368,32



ELENCO DEI RESIDUI PASSIVI PROVENIENTI DAGLI ESERCIZI ANTERIORI A QUELLO DI COMPETENZA

CAPITOLO							Residuo Iniziale al 01/01/2016	Pagamenti	Riaccertamento			Residui Finali al 31/12/2016
N.	Tit.	Prog	Miss	Macro	Provenienza				Maggiori Impegni	Minori Impegni	Totale	
					Esercizio	Capitolo						
U02908	01	0112	2	203	2015	U02908	7.098.114,05	5.911.205,15	0,00	-286.378,60	-286.378,60	900.530,30
U02908 Totale							7.098.114,05	5.911.205,15	0,00	-286.378,60	-286.378,60	900.530,30
U02909	01	0112	2	203	2015	U02909	297.347,55	116.955,31	0,00	0,00	0,00	180.392,24
U02909 Totale							297.347,55	116.955,31	0,00	0,00	0,00	180.392,24
U02910	01	0112	2	203	2015	U02910	12.537.272,01	10.921.249,13	0,00	0,00	0,00	1.616.022,88
U02910 Totale							12.537.272,01	10.921.249,13	0,00	0,00	0,00	1.616.022,88
U02911	01	0112	2	203	2015	U02911	27.353.749,05	9.564.389,65	0,00	-1.136.652,90	-1.136.652,90	16.652.706,50
U02911 Totale							27.353.749,05	9.564.389,65	0,00	-1.136.652,90	-1.136.652,90	16.652.706,50
U03004	16	1601	2	203	2015	U03004	100.000,00	100.000,00	0,00	0,00	0,00	0,00
U03004 Totale							100.000,00	100.000,00	0,00	0,00	0,00	0,00
U03008	16	1601	1	104	2014	U03008	150.000,00	150.000,00	0,00	0,00	0,00	0,00
U03008	16	1601	1	104	2015	U03008	390.000,00	390.000,00	0,00	0,00	0,00	0,00
U03008 Totale							540.000,00	540.000,00	0,00	0,00	0,00	0,00
U03024	16	1601	2	203	2015	U03024	513.172,00	513.172,00	0,00	0,00	0,00	0,00
U03024 Totale							513.172,00	513.172,00	0,00	0,00	0,00	0,00
U03042	16	1601	1	110	2013	U03042	262,92	0,00	0,00	0,00	0,00	262,92
U03042 Totale							262,92	0,00	0,00	0,00	0,00	262,92
U03044	16	1601	1	103	2013	U03044	19.878,34	0,00	0,00	-19.878,34	-19.878,34	0,00
U03044	16	1601	1	103	2014	U03044	3,66	0,00	0,00	-3,66	-3,66	0,00
U03044	16	1601	1	103	2015	U03044	74.532,50	60.736,45	0,00	-7.228,16	-7.228,16	6.567,89
U03044 Totale							94.414,50	60.736,45	0,00	-27.110,16	-27.110,16	6.567,89
U03048	16	1601	1	103	2014	U03048	22,36	0,00	0,00	0,00	0,00	22,36
U03048	16	1601	1	103	2015	U03048	384,81	384,81	0,00	0,00	0,00	0,00
U03048 Totale							407,17	384,81	0,00	0,00	0,00	22,36
U03100	16	1601	2	203	2009	U03100	87.322,53	0,00	0,00	0,00	0,00	87.322,53
U03100	16	1601	2	203	2014	U03100	1.355.304,13	479.899,11	0,00	0,00	0,00	875.405,02
U03100 Totale							1.442.626,66	479.899,11	0,00	0,00	0,00	962.727,55
U03103	09	0901	1	104	2014	U03103	1.304.790,17	890.542,90	0,00	0,00	0,00	414.247,27
U03103 Totale							1.304.790,17	890.542,90	0,00	0,00	0,00	414.247,27
U03104	16	1601	1	104	2015	U03104	3.408,91	0,00	0,00	0,00	0,00	3.408,91
U03104 Totale							3.408,91	0,00	0,00	0,00	0,00	3.408,91


ELENCO DEI RESIDUI PASSIVI PROVENIENTI DAGLI ESERCIZI ANTERIORI A QUELLO DI COMPETENZA

CAPITOLO							Residuo Iniziale al 01/01/2016	Pagamenti	Riaccertamento			Residui Finali al 31/12/2016
N.	Tit.	Prog	Miss	Macro	Provenienza				Maggiori Impegni	Minori Impegni	Totale	
					Esercizio	Capitolo						
U03105	09	0902	1	104	2014	U03105	1.100.000,00	0,00	0,00	0,00	0,00	1.100.000,00
U03105 Totale							1.100.000,00	0,00	0,00	0,00	0,00	1.100.000,00
U03108	16	1601	1	104	2011	U03108	16.245,33	0,00	0,00	0,00	0,00	16.245,33
U03108	16	1601	1	104	2014	U03108	44.298,72	44.298,72	0,00	0,00	0,00	0,00
U03108 Totale							60.544,05	44.298,72	0,00	0,00	0,00	16.245,33
U03112	16	1601	1	104	2014	U03112	673,88	0,00	0,00	0,00	0,00	673,88
U03112	16	1601	1	104	2015	U03112	800.000,00	144.914,56	0,00	0,00	0,00	655.085,44
U03112 Totale							800.673,88	144.914,56	0,00	0,00	0,00	655.759,32
U03120	16	1601	2	203	2014	U03120	200.000,00	200.000,00	0,00	0,00	0,00	0,00
U03120 Totale							200.000,00	200.000,00	0,00	0,00	0,00	0,00
U03128	16	1601	1	104	2014	U03128	5.910.441,77	3.227.981,62	0,00	0,00	0,00	2.682.460,15
U03128	16	1601	1	104	2015	U03128	10.268.488,89	8.274.574,17	0,00	0,00	0,00	1.993.914,72
U03128 Totale							16.178.930,66	11.502.555,79	0,00	0,00	0,00	4.676.374,87
U03202	16	1601	2	203	2014	U03202	190.390,22	108.561,95	0,00	-50.702,10	-50.702,10	31.126,17
U03202 Totale							190.390,22	108.561,95	0,00	-50.702,10	-50.702,10	31.126,17
U03203	16	1601	1	101	2015	U03203	12.709,85	12.709,85	0,00	0,00	0,00	0,00
U03203 Totale							12.709,85	12.709,85	0,00	0,00	0,00	0,00
U03204	16	1601	1	101	2015	U03204	3.036,76	3.036,76	0,00	0,00	0,00	0,00
U03204 Totale							3.036,76	3.036,76	0,00	0,00	0,00	0,00
U03205	16	1601	1	102	2015	U03205	1.080,34	1.080,34	0,00	0,00	0,00	0,00
U03205 Totale							1.080,34	1.080,34	0,00	0,00	0,00	0,00
U03206	16	1601	2	203	2014	U03206	1.093.841,18	0,00	0,00	-1.065.439,53	-1.065.439,53	28.401,65
U03206 Totale							1.093.841,18	0,00	0,00	-1.065.439,53	-1.065.439,53	28.401,65
U03209	16	1601	2	203	2015	U03209	100.000,00	0,00	0,00	0,00	0,00	100.000,00
U03209 Totale							100.000,00	0,00	0,00	0,00	0,00	100.000,00
U03210	16	1601	2	202	2013	U03210	6.705,61	0,00	0,00	-6.705,61	-6.705,61	0,00
U03210	16	1601	2	202	2014	U03210	278.390,53	30.023,54	0,00	-10.684,36	-10.684,36	237.682,63
U03210	16	1601	2	202	2015	U03210	300.000,00	250.721,06	0,00	0,00	0,00	49.278,94
U03210 Totale							585.096,14	280.744,60	0,00	-17.389,97	-17.389,97	286.961,57
U03212	16	1602	2	203	2014	U03212	300.000,00	81.196,48	0,00	0,00	0,00	218.803,52
U03212 Totale							300.000,00	81.196,48	0,00	0,00	0,00	218.803,52


ELENCO DEI RESIDUI PASSIVI PROVENIENTI DAGLI ESERCIZI ANTERIORI A QUELLO DI COMPETENZA

CAPITOLO							Residuo Iniziale al 01/01/2016	Pagamenti	Riaccertamento			Residui Finali al 31/12/2016
N.	Tit.	Prog	Miss	Macro	Provenienza				Maggiori Impegni	Minori Impegni	Totale	
					Esercizio	Capitolo						
U03214	16	1601	2	203	2010	U03214	2.861,52	0,00	0,00	-2.861,52	-2.861,52	0,00
U03214	16	1601	2	203	2015	U03214	435.756,95	435.756,95	0,00	0,00	0,00	0,00
U03214 Totale							438.618,47	435.756,95	0,00	-2.861,52	-2.861,52	0,00
U03216	16	1601	2	202	2014	U03216	28.997,58	0,00	0,00	0,00	0,00	28.997,58
U03216 Totale							28.997,58	0,00	0,00	0,00	0,00	28.997,58
U03222	16	1602	1	104	2014	U03222	200.000,00	0,00	0,00	-200.000,00	-200.000,00	0,00
U03222	16	1602	1	104	2015	U03222	200.000,00	0,00	0,00	0,00	0,00	200.000,00
U03222 Totale							400.000,00	0,00	0,00	-200.000,00	-200.000,00	200.000,00
U03226	16	1601	2	203	2014	U03226	18.038,99	0,00	0,00	0,00	0,00	18.038,99
U03226 Totale							18.038,99	0,00	0,00	0,00	0,00	18.038,99
U03232	16	1601	2	202	2012	U03232	128.057,70	82.800,00	0,00	0,00	0,00	45.257,70
U03232 Totale							128.057,70	82.800,00	0,00	0,00	0,00	45.257,70
U03242	16	1601	2	203	2014	U03242	116.401,40	110.980,20	0,00	-5.421,20	-5.421,20	0,00
U03242 Totale							116.401,40	110.980,20	0,00	-5.421,20	-5.421,20	0,00
U03504	16	1601	2	203	2009	U03504	1.914.222,27	1.414.644,08	0,00	-0,01	-0,01	499.578,18
U03504 Totale							1.914.222,27	1.414.644,08	0,00	-0,01	-0,01	499.578,18
U03506	16	1601	1	103	2011	U03506	11.778,92	0,00	0,00	-11.778,92	-11.778,92	0,00
U03506 Totale							11.778,92	0,00	0,00	-11.778,92	-11.778,92	0,00
U03508	16	1601	2	203	2015	U03508	350.000,00	350.000,00	0,00	0,00	0,00	0,00
U03508 Totale							350.000,00	350.000,00	0,00	0,00	0,00	0,00
U03514	16	1601	2	203	2014	U03514	3.000,00	0,00	0,00	0,00	0,00	3.000,00
U03514 Totale							3.000,00	0,00	0,00	0,00	0,00	3.000,00
U03525	16	1601	1	103	2015	U03525	105.034,40	62.489,05	0,00	0,00	0,00	42.545,35
U03525 Totale							105.034,40	62.489,05	0,00	0,00	0,00	42.545,35
U03527	16	1601	2	202	2009	U03527	769.511,05	0,00	0,00	0,00	0,00	769.511,05
U03527 Totale							769.511,05	0,00	0,00	0,00	0,00	769.511,05
U03529	16	1601	2	203	2014	U03529	394.017,13	0,00	0,00	0,00	0,00	394.017,13
U03529 Totale							394.017,13	0,00	0,00	0,00	0,00	394.017,13
U03534	09	0905	2	202	2011	U03534	193.797,25	2.907,44	0,00	0,00	0,00	190.889,81
U03534 Totale							193.797,25	2.907,44	0,00	0,00	0,00	190.889,81
U03536	16	1601	2	203	2015	U03536	20.000,00	0,00	0,00	0,00	0,00	20.000,00



ELENCO DEI RESIDUI PASSIVI PROVENIENTI DAGLI ESERCIZI ANTERIORI A QUELLO DI COMPETENZA

CAPITOLO							Residuo Iniziale al 01/01/2016	Pagamenti	Riaccertamento			Residui Finali al 31/12/2016
N.	Tit.	Prog	Miss	Macro	Provenienza				Maggiori Impegni	Minori Impegni	Totale	
					Esercizio	Capitolo						
U03536 Totale							20.000,00	0,00	0,00	0,00	0,00	20.000,00
U03540	16	1601	2	202	2015	U03540	4.862,25	4.862,25	0,00	0,00	0,00	0,00
U03540 Totale							4.862,25	4.862,25	0,00	0,00	0,00	0,00
U03542	16	1601	1	103	2014	U03542	8.403,80	6.508,00	0,00	0,00	0,00	1.895,80
U03542	16	1601	1	103	2015	U03542	32.944,44	25.921,51	0,00	-2.635,92	-2.635,92	4.387,01
U03542 Totale							41.348,24	32.429,51	0,00	-2.635,92	-2.635,92	6.282,81
U03544	16	1601	2	202	2015	U03544	136.000,00	97.603,50	0,00	-1.793,00	-1.793,00	36.603,50
U03544 Totale							136.000,00	97.603,50	0,00	-1.793,00	-1.793,00	36.603,50
U03546	16	1601	1	103	2011	U03546	9.917,63	0,00	0,00	-540,00	-540,00	9.377,63
U03546	16	1601	1	103	2013	U03546	2.070,59	0,00	0,00	-2.070,59	-2.070,59	0,00
U03546	16	1601	1	103	2014	U03546	120.763,61	20.026,18	0,00	-85.740,16	-85.740,16	14.997,27
U03546	16	1601	1	103	2015	U03546	6.018,41	5.567,87	0,00	0,00	0,00	450,54
U03546 Totale							138.770,24	25.594,05	0,00	-88.350,75	-88.350,75	24.825,44
U03550	16	1601	2	203	2015	U03550	369.095,30	216.513,40	0,00	-12.092,30	-12.092,30	140.489,60
U03550 Totale							369.095,30	216.513,40	0,00	-12.092,30	-12.092,30	140.489,60
U03551	16	1601	2	202	2009	U03551	63.418,00	0,00	0,00	-13.435,17	-13.435,17	49.982,83
U03551	16	1601	2	202	2013	U03551	344.657,11	54.921,57	0,00	-12.455,27	-12.455,27	277.280,27
U03551	16	1601	2	202	2014	U03551	523.438,40	175.779,34	0,00	-108.621,71	-108.621,71	239.037,35
U03551	16	1601	2	202	2015	U03551	803.726,63	352.490,65	0,00	-375.253,48	-375.253,48	75.982,50
U03551 Totale							1.735.240,14	583.191,56	0,00	-509.765,63	-509.765,63	642.282,95
U03554	16	1601	2	203	2015	U03554	29.564,56	29.564,56	0,00	0,00	0,00	0,00
U03554 Totale							29.564,56	29.564,56	0,00	0,00	0,00	0,00
U03555	16	1601	1	104	2014	U03555	88.442,01	82.442,01	0,00	-5.000,00	-5.000,00	1.000,00
U03555	16	1601	1	104	2015	U03555	350.754,95	276.974,49	0,00	-480,00	-480,00	73.300,46
U03555 Totale							439.196,96	359.416,50	0,00	-5.480,00	-5.480,00	74.300,46
U03556	16	1601	2	203	2014	U03556	4.934,49	4.934,49	0,00	0,00	0,00	0,00
U03556	16	1601	2	203	2015	U03556	313.896,40	166.286,40	0,00	-21.807,57	-21.807,57	125.802,43
U03556 Totale							318.830,89	171.220,89	0,00	-21.807,57	-21.807,57	125.802,43
U03558	16	1601	2	203	2015	U03558	985.700,00	985.700,00	0,00	0,00	0,00	0,00
U03558 Totale							985.700,00	985.700,00	0,00	0,00	0,00	0,00
U03559	16	1601	2	202	2014	U03559	94.167,71	74.167,71	0,00	-20.000,00	-20.000,00	0,00



ELENCO DEI RESIDUI PASSIVI PROVENIENTI DAGLI ESERCIZI ANTERIORI A QUELLO DI COMPETENZA

CAPITOLO							Residuo Iniziale al 01/01/2016	Pagamenti	Riaccertamento			Residui Finali al 31/12/2016
N.	Tit.	Prog	Miss	Macro	Provenienza				Maggiori Impegni	Minori Impegni	Totale	
					Esercizio	Capitolo						
U03559	16	1601	2	202	2015	U03559	40.000,00	0,00	0,00	-40.000,00	-40.000,00	0,00
U03559 Totale							134.167,71	74.167,71	0,00	-60.000,00	-60.000,00	0,00
U03566	09	0905	2	202	2013	U03566	24.398,06	6.786,01	0,00	-9.175,87	-9.175,87	8.436,18
U03566 Totale							24.398,06	6.786,01	0,00	-9.175,87	-9.175,87	8.436,18
U03568	09	0905	1	103	2013	U03568	1.260,08	1.237,26	0,00	-22,82	-22,82	0,00
U03568 Totale							1.260,08	1.237,26	0,00	-22,82	-22,82	0,00
U03584	16	1601	1	103	2012	U03584	115,22	115,22	0,00	0,00	0,00	0,00
U03584	16	1601	1	103	2014	U03584	61.250,97	5.915,30	0,00	-35.335,67	-35.335,67	20.000,00
U03584	16	1601	1	103	2015	U03584	696.256,89	175.958,64	0,00	-452.645,94	-452.645,94	67.652,31
U03584 Totale							757.623,08	181.989,16	0,00	-487.981,61	-487.981,61	87.652,31
U03593	16	1601	1	102	2015	U03593	95,63	95,63	0,00	0,00	0,00	0,00
U03593 Totale							95,63	95,63	0,00	0,00	0,00	0,00
U03594	16	1601	2	202	2009	U03594	109.892,53	16.918,42	0,00	0,00	0,00	92.974,11
U03594	16	1601	2	202	2010	U03594	30.000,00	0,00	0,00	0,00	0,00	30.000,00
U03594	16	1601	2	202	2011	U03594	595,24	0,00	0,00	-595,24	-595,24	0,00
U03594	16	1601	2	202	2014	U03594	291.265,60	133.947,44	0,00	-20.000,00	-20.000,00	137.318,16
U03594	16	1601	2	202	2015	U03594	248.420,35	246.476,87	0,00	-1.943,48	-1.943,48	0,00
U03594 Totale							680.173,72	397.342,73	0,00	-22.538,72	-22.538,72	260.292,27
U03595	16	1601	1	101	2014	U03595	1.500,00	0,00	0,00	0,00	0,00	1.500,00
U03595 Totale							1.500,00	0,00	0,00	0,00	0,00	1.500,00
U03596	16	1601	2	203	2015	U03596	11.203,92	1.203,92	0,00	-6.075,75	-6.075,75	3.924,25
U03596 Totale							11.203,92	1.203,92	0,00	-6.075,75	-6.075,75	3.924,25
U03597	16	1601	1	103	2014	U03597	2.200,00	0,00	0,00	0,00	0,00	2.200,00
U03597 Totale							2.200,00	0,00	0,00	0,00	0,00	2.200,00
U03598	16	1601	2	203	2014	U03598	5.000,00	5.000,00	0,00	0,00	0,00	0,00
U03598	16	1601	2	203	2015	U03598	93.835,40	93.835,40	0,00	0,00	0,00	0,00
U03598 Totale							98.835,40	98.835,40	0,00	0,00	0,00	0,00
U03826	16	1601	1	103	2014	U03826	23.932,63	0,00	0,00	0,00	0,00	23.932,63
U03826 Totale							23.932,63	0,00	0,00	0,00	0,00	23.932,63
U03827	16	1601	2	202	2015	U03827	263.497,22	263.497,22	0,00	0,00	0,00	0,00
U03827 Totale							263.497,22	263.497,22	0,00	0,00	0,00	0,00



ELENCO DEI RESIDUI PASSIVI PROVENIENTI DAGLI ESERCIZI ANTERIORI A QUELLO DI COMPETENZA

CAPITOLO							Residuo Iniziale al 01/01/2016	Pagamenti	Riaccertamento			Residui Finali al 31/12/2016
N.	Tit.	Prog	Miss	Macro	Provenienza				Maggiori Impegni	Minori Impegni	Totale	
					Esercizio	Capitolo						
U03828	16	1601	2	202	2014	U03828	100,00	0,00	0,00	-100,00	-100,00	0,00
U03828 Totale							100,00	0,00	0,00	-100,00	-100,00	0,00
U03856	16	1603	2	203	2010	U03856	1.572.726,64	662.739,21	0,00	0,00	0,00	909.987,43
U03856 Totale							1.572.726,64	662.739,21	0,00	0,00	0,00	909.987,43
U04006	14	1401	1	104	2014	U04006	800.000,00	0,00	0,00	0,00	0,00	800.000,00
U04006 Totale							800.000,00	0,00	0,00	0,00	0,00	800.000,00
U04009	14	1401	2	202	2015	U04009	375.000,00	373.230,23	0,00	0,00	0,00	1.769,77
U04009 Totale							375.000,00	373.230,23	0,00	0,00	0,00	1.769,77
U04011	16	1601	2	202	2009	U04011	1.598,16	0,00	0,00	-1.598,16	-1.598,16	0,00
U04011	16	1601	2	202	2010	U04011	79.030,68	0,00	0,00	0,00	0,00	79.030,68
U04011 Totale							80.628,84	0,00	0,00	-1.598,16	-1.598,16	79.030,68
U04012	14	1401	2	202	2009	U04012	823.453,00	0,00	0,00	0,00	0,00	823.453,00
U04012	14	1401	2	202	2010	U04012	67.940,41	0,00	0,00	0,00	0,00	67.940,41
U04012	14	1401	2	202	2014	U04012	107.740,00	0,00	0,00	0,00	0,00	107.740,00
U04012 Totale							999.133,41	0,00	0,00	0,00	0,00	999.133,41
U04013	16	1601	1	104	2015	U04013	1.350.817,49	145.162,06	0,00	-551.158,06	-551.158,06	654.497,37
U04013 Totale							1.350.817,49	145.162,06	0,00	-551.158,06	-551.158,06	654.497,37
U04020	14	1401	2	203	2014	U04020	974.632,65	357.065,94	0,00	0,00	0,00	617.566,71
U04020	14	1401	2	203	2015	U04020	3.509.199,60	592.688,36	0,00	0,00	0,00	2.916.511,24
U04020 Totale							4.483.832,25	949.754,30	0,00	0,00	0,00	3.534.077,95
U04021	14	1402	2	203	2010	U04021	1.840.037,04	1.840.000,00	0,00	0,00	0,00	37,04
U04021 Totale							1.840.037,04	1.840.000,00	0,00	0,00	0,00	37,04
U04022	19	1901	2	203	2010	U04022	100.000,00	0,00	0,00	0,00	0,00	100.000,00
U04022 Totale							100.000,00	0,00	0,00	0,00	0,00	100.000,00
U04024	14	1401	1	103	2012	U04024	73.149,58	0,00	0,00	0,00	0,00	73.149,58
U04024 Totale							73.149,58	0,00	0,00	0,00	0,00	73.149,58
U04028	14	1401	1	104	2013	U04028	259.857,23	124.455,49	0,00	0,00	0,00	135.401,74
U04028 Totale							259.857,23	124.455,49	0,00	0,00	0,00	135.401,74
U04029	14	1401	1	103	2013	U04026	63.292,99	0,00	0,00	0,00	0,00	63.292,99
U04029	14	1401	1	103	2014	U04029	57.919,66	0,00	0,00	0,00	0,00	57.919,66
U04029	14	1401	1	103	2015	U04029	300.000,00	300.000,00	0,00	0,00	0,00	0,00



ELENCO DEI RESIDUI PASSIVI PROVENIENTI DAGLI ESERCIZI ANTERIORI A QUELLO DI COMPETENZA

CAPITOLO							Residuo Iniziale al 01/01/2016	Pagamenti	Riaccertamento			Residui Finali al 31/12/2016
N.	Tit.	Prog	Miss	Macro	Provenienza				Maggiori Impegni	Minori Impegni	Totale	
					Esercizio	Capitolo						
U04029 Totale							421.212,65	300.000,00	0,00	0,00	0,00	121.212,65
U04031	14	1401	2	203	2009	U04031	28.638.248,07	2.766.992,98	0,00	-18.575,75	-18.575,75	25.852.679,34
U04031	14	1401	2	203	2010	U04031	3.951.657,76	563.289,82	0,00	0,00	0,00	3.388.367,94
U04031	14	1401	2	203	2014	U04031	5.832.765,12	0,00	0,00	0,00	0,00	5.832.765,12
U04031	14	1401	2	203	2015	U04031	2.498.776,00	2.139.143,88	0,00	0,00	0,00	359.632,12
U04031 Totale							40.921.446,95	5.469.426,68	0,00	-18.575,75	-18.575,75	35.433.444,52
U04041	19	1901	2	203	2010	U04041	5.758,08	0,00	0,00	0,00	0,00	5.758,08
U04041	19	1901	2	203	2014	U04041	97.805,00	0,00	0,00	0,00	0,00	97.805,00
U04041 Totale							103.563,08	0,00	0,00	0,00	0,00	103.563,08
U04046	05	0502	1	104	2014	U04046	20.000,00	0,00	0,00	0,00	0,00	20.000,00
U04046 Totale							20.000,00	0,00	0,00	0,00	0,00	20.000,00
U04047	19	1901	1	103	2013	U04047	20.668,40	0,00	0,00	0,00	0,00	20.668,40
U04047 Totale							20.668,40	0,00	0,00	0,00	0,00	20.668,40
U04052	05	0502	1	104	2014	U04052	25.000,00	0,00	0,00	0,00	0,00	25.000,00
U04052 Totale							25.000,00	0,00	0,00	0,00	0,00	25.000,00
U04053	05	0502	1	104	2014	U04053	7.000,00	0,00	0,00	0,00	0,00	7.000,00
U04053 Totale							7.000,00	0,00	0,00	0,00	0,00	7.000,00
U04056	14	1401	1	104	2011	U04056	90.910,41	90.910,41	0,00	0,00	0,00	0,00
U04056	14	1401	1	104	2012	U04056	406.721,59	391.037,97	0,00	0,00	0,00	15.683,62
U04056	14	1401	1	104	2014	U04056	2.150.599,52	2.088.605,51	0,00	0,00	0,00	61.994,01
U04056	14	1401	1	104	2015	U04056	980.000,00	980.000,00	0,00	0,00	0,00	0,00
U04056 Totale							3.628.231,52	3.550.553,89	0,00	0,00	0,00	77.677,63
U04067	14	1402	2	203	2013	U04021	1.376.520,00	171.730,80	0,00	0,00	0,00	1.204.789,20
U04067	14	1402	2	203	2015	U04067	1.750.000,00	1.157.995,66	0,00	0,00	0,00	592.004,34
U04067 Totale							3.126.520,00	1.329.726,46	0,00	0,00	0,00	1.796.793,54
U04069	14	1402	2	203	2013	U04021	2.051.485,00	676.361,00	0,00	0,00	0,00	1.375.124,00
U04069	14	1402	2	203	2015	U04069	90.000,00	71.672,02	0,00	0,00	0,00	18.327,98
U04069 Totale							2.141.485,00	748.033,02	0,00	0,00	0,00	1.393.451,98
U04071	14	1401	2	203	2015	U04071	477.437,68	477.195,36	0,00	0,00	0,00	242,32
U04071 Totale							477.437,68	477.195,36	0,00	0,00	0,00	242,32
U04074	14	1402	1	103	2015	U04074	11.959,00	11.959,00	0,00	0,00	0,00	0,00



ELENCO DEI RESIDUI PASSIVI PROVENIENTI DAGLI ESERCIZI ANTERIORI A QUELLO DI COMPETENZA

CAPITOLO							Residuo Iniziale al 01/01/2016	Pagamenti	Riaccertamento			Residui Finali al 31/12/2016
N.	Tit.	Prog	Miss	Macro	Provenienza				Maggiori Impegni	Minori Impegni	Totale	
					Esercizio	Capitolo						
U04074 Totale							11.959,00	11.959,00	0,00	0,00	0,00	0,00
U04081	19	1901	2	203	2009	U04081	172.411,12	0,00	0,00	0,00	0,00	172.411,12
U04081	19	1901	2	203	2010	U04081	600.000,00	268.326,79	0,00	0,00	0,00	331.673,21
U04081 Totale							772.411,12	268.326,79	0,00	0,00	0,00	504.084,33
U04091	05	0502	1	104	2014	U04091	15.000,00	0,00	0,00	0,00	0,00	15.000,00
U04091 Totale							15.000,00	0,00	0,00	0,00	0,00	15.000,00
U04095	05	0502	1	104	2014	U04095	10.000,00	0,00	0,00	0,00	0,00	10.000,00
U04095 Totale							10.000,00	0,00	0,00	0,00	0,00	10.000,00
U04099	09	0902	2	202	2009	U04099	19.200,00	0,00	0,00	0,00	0,00	19.200,00
U04099 Totale							19.200,00	0,00	0,00	0,00	0,00	19.200,00
U04104	14	1401	1	104	2014	U04104	24.000,00	0,00	0,00	0,00	0,00	24.000,00
U04104 Totale							24.000,00	0,00	0,00	0,00	0,00	24.000,00
U04110	14	1401	2	203	2015	U04110	68.297,00	46.930,00	0,00	0,00	0,00	21.367,00
U04110 Totale							68.297,00	46.930,00	0,00	0,00	0,00	21.367,00
U04112	14	1401	1	103	2014	U04112	135.210,75	1.355,55	0,00	0,00	0,00	133.855,20
U04112	14	1401	1	103	2015	U04112	34.986,21	0,00	0,00	0,00	0,00	34.986,21
U04112 Totale							170.196,96	1.355,55	0,00	0,00	0,00	168.841,41
U04117	09	0906	1	103	2015	U04117	274.500,00	219.600,00	0,00	0,00	0,00	54.900,00
U04117 Totale							274.500,00	219.600,00	0,00	0,00	0,00	54.900,00
U04118	14	1401	1	103	2014	U04118	14.402,80	6.671,16	0,00	0,00	0,00	7.731,64
U04118 Totale							14.402,80	6.671,16	0,00	0,00	0,00	7.731,64
U04122	14	1401	1	103	2014	U04122	5.039,26	272,10	0,00	0,00	0,00	4.767,16
U04122	14	1401	1	103	2015	U04122	5.997,90	0,00	0,00	0,00	0,00	5.997,90
U04122 Totale							11.037,16	272,10	0,00	0,00	0,00	10.765,06
U04129	14	1401	1	103	2013	U04107	100.000,00	0,00	0,00	0,00	0,00	100.000,00
U04129 Totale							100.000,00	0,00	0,00	0,00	0,00	100.000,00
U04130	07	0701	2	203	2015	U04130	1.956.260,87	1.267.915,31	0,00	0,00	0,00	688.345,56
U04130 Totale							1.956.260,87	1.267.915,31	0,00	0,00	0,00	688.345,56
U04148	14	1401	2	203	2015	U04148	121.300,00	109.635,60	0,00	0,00	0,00	11.664,40
U04148 Totale							121.300,00	109.635,60	0,00	0,00	0,00	11.664,40
U04164	14	1401	2	203	2009	U04164	1.267.987,53	0,00	0,00	0,00	0,00	1.267.987,53



ELENCO DEI RESIDUI PASSIVI PROVENIENTI DAGLI ESERCIZI ANTERIORI A QUELLO DI COMPETENZA

CAPITOLO							Residuo Iniziale al 01/01/2016	Pagamenti	Riaccertamento			Residui Finali al 31/12/2016
N.	Tit.	Prog	Miss	Macro	Provenienza				Maggiori Impegni	Minori Impegni	Totale	
					Esercizio	Capitolo						
U04164	14	1401	2	203	2010	U04164	261.648,00	0,00	0,00	0,00	0,00	261.648,00
U04164	14	1401	2	203	2011	U04164	13.500,00	0,00	0,00	0,00	0,00	13.500,00
U04164 Totale							1.543.135,53	0,00	0,00	0,00	0,00	1.543.135,53
U04188	14	1401	2	202	2012	U04198	38.118,92	0,00	0,00	0,00	0,00	38.118,92
U04188	14	1401	2	202	2015	U04188	65.461,15	65.461,15	0,00	0,00	0,00	0,00
U04188 Totale							103.580,07	65.461,15	0,00	0,00	0,00	38.118,92
U04198	14	1401	2	203	2010	U04198	550.000,00	0,00	0,00	0,00	0,00	550.000,00
U04198 Totale							550.000,00	0,00	0,00	0,00	0,00	550.000,00
U04230	14	1401	1	110	2015	U04230	1.340,00	1.340,00	0,00	0,00	0,00	0,00
U04230 Totale							1.340,00	1.340,00	0,00	0,00	0,00	0,00
U04232	14	1401	1	103	2015	U04232	1.000,00	1.000,00	0,00	0,00	0,00	0,00
U04232 Totale							1.000,00	1.000,00	0,00	0,00	0,00	0,00
U04234	14	1401	1	110	2015	U04234	11.117,93	11.117,93	0,00	0,00	0,00	0,00
U04234 Totale							11.117,93	11.117,93	0,00	0,00	0,00	0,00
U04303	05	0502	1	104	2014	U04303	50.000,00	0,00	0,00	0,00	0,00	50.000,00
U04303 Totale							50.000,00	0,00	0,00	0,00	0,00	50.000,00
U04304	05	0502	1	104	2014	U04304	25.000,00	25.000,00	0,00	0,00	0,00	0,00
U04304 Totale							25.000,00	25.000,00	0,00	0,00	0,00	0,00
U04328	14	1402	2	203	2009	U04328	44.069,50	0,00	0,00	0,00	0,00	44.069,50
U04328 Totale							44.069,50	0,00	0,00	0,00	0,00	44.069,50
U04333	14	1401	1	103	2015	U04333	2.708,40	2.708,40	0,00	0,00	0,00	0,00
U04333 Totale							2.708,40	2.708,40	0,00	0,00	0,00	0,00
U04344	14	1402	1	104	2014	U04344	538.819,11	516.752,99	0,00	0,00	0,00	22.066,12
U04344	14	1402	1	104	2015	U04344	825.000,00	0,00	0,00	0,00	0,00	825.000,00
U04344 Totale							1.363.819,11	516.752,99	0,00	0,00	0,00	847.066,12
U04365	14	1401	1	103	2013	U04105	30.000,00	0,00	0,00	0,00	0,00	30.000,00
U04365 Totale							30.000,00	0,00	0,00	0,00	0,00	30.000,00
U04366	01	0111	1	104	2014	U04366	5.279.539,43	0,00	0,00	-5.279.539,43	-5.279.539,43	0,00
U04366 Totale							5.279.539,43	0,00	0,00	-5.279.539,43	-5.279.539,43	0,00
U04400	07	0701	1	104	2011	U04400	6.497,99	0,00	0,00	0,00	0,00	6.497,99
U04400 Totale							6.497,99	0,00	0,00	0,00	0,00	6.497,99


ELENCO DEI RESIDUI PASSIVI PROVENIENTI DAGLI ESERCIZI ANTERIORI A QUELLO DI COMPETENZA

CAPITOLO							Residuo Iniziale al 01/01/2016	Pagamenti	Riaccertamento			Residui Finali al 31/12/2016
N.	Tit.	Prog	Miss	Macro	Provenienza				Maggiori Impegni	Minori Impegni	Totale	
					Esercizio	Capitolo						
U04401	07	0701	2	203	2015	U04401	1.887.102,41	510.914,41	0,00	0,00	0,00	1.376.188,00
U04401 Totale							1.887.102,41	510.914,41	0,00	0,00	0,00	1.376.188,00
U04403	07	0701	1	103	2015	U04403	13.686,50	13.686,50	0,00	0,00	0,00	0,00
U04403 Totale							13.686,50	13.686,50	0,00	0,00	0,00	0,00
U04408	07	0701	2	204	2010	U04408	12.991,40	12.991,40	0,00	0,00	0,00	0,00
U04408 Totale							12.991,40	12.991,40	0,00	0,00	0,00	0,00
U04412	05	0502	1	104	2014	U04412	50.000,00	0,00	0,00	0,00	0,00	50.000,00
U04412 Totale							50.000,00	0,00	0,00	0,00	0,00	50.000,00
U04414	05	0502	2	203	2013	U04414	116.297,20	116.297,20	0,00	0,00	0,00	0,00
U04414	05	0502	2	203	2014	U04414	116.297,20	116.297,20	0,00	0,00	0,00	0,00
U04414 Totale							232.594,40	232.594,40	0,00	0,00	0,00	0,00
U04415	07	0701	1	104	2014	U04415	1.297.470,00	1.297.470,00	0,00	0,00	0,00	0,00
U04415 Totale							1.297.470,00	1.297.470,00	0,00	0,00	0,00	0,00
U04416	07	0701	2	203	2014	U04416	65.391,35	0,00	0,00	0,00	0,00	65.391,35
U04416	07	0701	2	203	2015	U04416	1.454.531,52	25.680,63	0,00	-99,03	-99,03	1.428.751,86
U04416 Totale							1.519.922,87	25.680,63	0,00	-99,03	-99,03	1.494.143,21
U04417	07	0701	1	104	2014	U04417	536.541,04	536.541,04	0,00	0,00	0,00	0,00
U04417	07	0701	1	104	2015	U04417	600.000,00	600.000,00	0,00	0,00	0,00	0,00
U04417 Totale							1.136.541,04	1.136.541,04	0,00	0,00	0,00	0,00
U04419	07	0701	1	104	2015	U04419	700.000,00	700.000,00	0,00	0,00	0,00	0,00
U04419 Totale							700.000,00	700.000,00	0,00	0,00	0,00	0,00
U04430	05	0502	1	104	2015	U04430	150.000,00	150.000,00	0,00	0,00	0,00	0,00
U04430 Totale							150.000,00	150.000,00	0,00	0,00	0,00	0,00
U04436	05	0502	1	104	2013	U04436	36.915,96	36.915,96	0,00	0,00	0,00	0,00
U04436	05	0502	1	104	2014	U04436	154.456,85	154.456,85	0,00	0,00	0,00	0,00
U04436 Totale							191.372,81	191.372,81	0,00	0,00	0,00	0,00
U04454	05	0502	2	203	2009	U04454	31.334,64	0,00	0,00	0,00	0,00	31.334,64
U04454	05	0502	2	203	2010	U04454	605.216,62	43.237,54	0,00	0,00	0,00	561.979,08
U04454	05	0502	2	203	2011	U04454	139.854,58	34.333,77	0,00	0,00	0,00	105.520,81
U04454	05	0502	2	203	2012	U04454	341.068,61	103.108,97	0,00	-235.144,44	-235.144,44	2.815,20
U04454	05	0502	2	203	2014	U04454	1.048.225,27	514.362,26	0,00	0,00	0,00	533.863,01


ELENCO DEI RESIDUI PASSIVI PROVENIENTI DAGLI ESERCIZI ANTERIORI A QUELLO DI COMPETENZA

CAPITOLO							Residuo Iniziale al 01/01/2016	Pagamenti	Riaccertamento			Residui Finali al 31/12/2016
N.	Tit.	Prog	Miss	Macro	Provenienza				Maggiori Impegni	Minori Impegni	Totale	
					Esercizio	Capitolo						
U04454	05	0502	2	203	2015	U04454	1.217.113,61	168.837,14	0,00	-4.549,51	-4.549,51	1.043.726,96
U04454 Totale							3.382.813,33	863.879,68	0,00	-239.693,95	-239.693,95	2.279.239,70
U04456	05	0502	1	104	2013	U04456	441.851,40	441.851,40	0,00	0,00	0,00	0,00
U04456	05	0502	1	104	2014	U04456	1.222.702,80	1.222.702,80	0,00	0,00	0,00	0,00
U04456	05	0502	1	104	2015	U04456	1.222.702,80	0,00	0,00	0,00	0,00	1.222.702,80
U04456 Totale							2.887.257,00	1.664.554,20	0,00	0,00	0,00	1.222.702,80
U04458	12	1207	1	103	2011	U04458	10.932,92	0,00	0,00	0,00	0,00	10.932,92
U04458	12	1207	1	103	2013	U04458	630,29	0,00	0,00	0,00	0,00	630,29
U04458 Totale							11.563,21	0,00	0,00	0,00	0,00	11.563,21
U04460	05	0502	1	104	2011	U04460	53.329,69	28.665,56	0,00	0,00	0,00	24.664,13
U04460	05	0502	1	104	2012	U04460	264.454,97	100.569,67	0,00	0,00	0,00	163.885,30
U04460	05	0502	1	104	2013	U04460	1.165.766,85	921.363,92	0,00	0,00	0,00	244.402,93
U04460	05	0502	1	104	2014	U04460	2.787.762,40	633.280,51	0,00	-49.908,14	-49.908,14	2.104.573,75
U04460	05	0502	1	104	2015	U04460	2.918.267,51	103.130,87	0,00	-62.930,16	-62.930,16	2.752.206,48
U04460 Totale							7.189.581,42	1.787.010,53	0,00	-112.838,30	-112.838,30	5.289.732,59
U04462	05	0502	1	104	2012	U04462	78.059,76	50.190,80	0,00	0,00	0,00	27.868,96
U04462	05	0502	1	104	2013	U04462	1.291.591,89	1.245.966,42	0,00	0,00	0,00	45.625,47
U04462	05	0502	1	104	2014	U04462	4.131.135,89	2.786.979,75	0,00	-40.378,46	-40.378,46	1.303.777,68
U04462	05	0502	1	104	2015	U04462	4.264.349,46	175.516,42	0,00	0,00	0,00	4.088.833,04
U04462 Totale							9.765.137,00	4.258.653,39	0,00	-40.378,46	-40.378,46	5.466.105,15
U04474	07	0701	1	104	2013	U04474	99.000,00	44.000,00	0,00	0,00	0,00	55.000,00
U04474	07	0701	1	104	2014	U04474	90.000,00	0,00	0,00	0,00	0,00	90.000,00
U04474 Totale							189.000,00	44.000,00	0,00	0,00	0,00	145.000,00
U04482	05	0502	1	104	2013	U04482	450.000,00	450.000,00	0,00	0,00	0,00	0,00
U04482	05	0502	1	104	2014	U04482	500.000,00	500.000,00	0,00	0,00	0,00	0,00
U04482	05	0502	1	104	2015	U04482	100.000,00	100.000,00	0,00	0,00	0,00	0,00
U04482 Totale							1.050.000,00	1.050.000,00	0,00	0,00	0,00	0,00
U04484	06	0601	1	104	2012	U04484	15.000,00	15.000,00	0,00	0,00	0,00	0,00
U04484 Totale							15.000,00	15.000,00	0,00	0,00	0,00	0,00
U04488	05	0502	1	104	2012	U04488	30.000,00	30.000,00	0,00	0,00	0,00	0,00
U04488 Totale							30.000,00	30.000,00	0,00	0,00	0,00	0,00



ELENCO DEI RESIDUI PASSIVI PROVENIENTI DAGLI ESERCIZI ANTERIORI A QUELLO DI COMPETENZA

CAPITOLO							Residuo Iniziale al 01/01/2016	Pagamenti	Riaccertamento			Residui Finali al 31/12/2016
N.	Tit.	Prog	Miss	Macro	Provenienza				Maggiori Impegni	Minori Impegni	Totale	
					Esercizio	Capitolo						
U04490	05	0501	2	203	2012	U04490	79.000,00	0,00	0,00	0,00	0,00	79.000,00
U04490 Totale							79.000,00	0,00	0,00	0,00	0,00	79.000,00
U04492	05	0502	1	104	2014	U04492	1.885.000,00	1.885.000,00	0,00	0,00	0,00	0,00
U04492	05	0502	1	104	2015	U04492	1.885.000,00	0,00	0,00	0,00	0,00	1.885.000,00
U04492 Totale							3.770.000,00	1.885.000,00	0,00	0,00	0,00	1.885.000,00
U04500	07	0701	2	203	2014	U04500	4.000,00	4.000,00	0,00	0,00	0,00	0,00
U04500	07	0701	2	203	2015	U04500	227.358,00	147.358,00	0,00	0,00	0,00	80.000,00
U04500 Totale							231.358,00	151.358,00	0,00	0,00	0,00	80.000,00
U04506	07	0701	1	103	2015	U04506	375,00	0,00	0,00	0,00	0,00	375,00
U04506 Totale							375,00	0,00	0,00	0,00	0,00	375,00
U04508	07	0701	1	104	2015	U04508	595.439,30	419.564,10	0,00	0,00	0,00	175.875,20
U04508 Totale							595.439,30	419.564,10	0,00	0,00	0,00	175.875,20
U04509	07	0701	1	104	2015	U04509	376.980,00	206.180,00	0,00	0,00	0,00	170.800,00
U04509 Totale							376.980,00	206.180,00	0,00	0,00	0,00	170.800,00
U04510	07	0701	1	104	2015	U04510	399.672,00	0,00	0,00	0,00	0,00	399.672,00
U04510 Totale							399.672,00	0,00	0,00	0,00	0,00	399.672,00
U04511	07	0701	1	103	2015	U04511	22.901,08	22.901,08	0,00	0,00	0,00	0,00
U04511 Totale							22.901,08	22.901,08	0,00	0,00	0,00	0,00
U04544	07	0701	2	203	2014	U04544	34.417,28	34.417,28	0,00	0,00	0,00	0,00
U04544 Totale							34.417,28	34.417,28	0,00	0,00	0,00	0,00
U04598	01	0112	1	102	2014	U04598	127,50	0,00	0,00	-127,50	-127,50	0,00
U04598 Totale							127,50	0,00	0,00	-127,50	-127,50	0,00
U04602	15	1504	2	203	2009	U04602	29.255,80	0,00	0,00	0,00	0,00	29.255,80
U04602	15	1504	2	203	2011	U04602	66.677,60	0,00	0,00	0,00	0,00	66.677,60
U04602	15	1504	2	203	2012	U04602	6.738,48	0,00	0,00	0,00	0,00	6.738,48
U04602	15	1504	2	203	2014	U04602	166.927,17	166.927,17	0,00	0,00	0,00	0,00
U04602	15	1504	2	203	2015	U04602	188.395,36	188.111,96	0,00	0,00	0,00	283,40
U04602 Totale							457.994,41	355.039,13	0,00	0,00	0,00	102.955,28
U04603	15	1504	2	203	2015	U04603	44.716,77	44.716,77	0,00	0,00	0,00	0,00
U04603 Totale							44.716,77	44.716,77	0,00	0,00	0,00	0,00
U04604	15	1504	2	203	2015	U04604	98.616,94	83.124,44	0,00	0,00	0,00	15.492,50



ELENCO DEI RESIDUI PASSIVI PROVENIENTI DAGLI ESERCIZI ANTERIORI A QUELLO DI COMPETENZA

CAPITOLO							Residuo Iniziale al 01/01/2016	Pagamenti	Riaccertamento			Residui Finali al 31/12/2016
N.	Tit.	Prog	Miss	Macro	Provenienza				Maggiori Impegni	Minori Impegni	Totale	
					Esercizio	Capitolo						
U04604 Totale							98.616,94	83.124,44	0,00	0,00	0,00	15.492,50
U04605	15	1504	2	203	2014	U04605	109.846,69	109.846,69	0,00	0,00	0,00	0,00
U04605 Totale							109.846,69	109.846,69	0,00	0,00	0,00	0,00
U04608	15	1504	2	203	2012	U04608	3.291,07	3.291,07	0,00	0,00	0,00	0,00
U04608 Totale							3.291,07	3.291,07	0,00	0,00	0,00	0,00
U04620	15	1504	2	203	2012	U04620	10.000,00	0,00	0,00	-10.000,00	-10.000,00	0,00
U04620	15	1504	2	203	2013	U04620	62.715,16	45.115,16	0,00	0,00	0,00	17.600,00
U04620 Totale							72.715,16	45.115,16	0,00	-10.000,00	-10.000,00	17.600,00
U04627	15	1504	2	203	2014	U04627	45.360,00	45.360,00	0,00	0,00	0,00	0,00
U04627 Totale							45.360,00	45.360,00	0,00	0,00	0,00	0,00
U04628	15	1504	2	203	2013	U04628	312.246,96	312.246,96	0,00	0,00	0,00	0,00
U04628	15	1504	2	203	2014	U04628	2.352,40	2.352,40	0,00	0,00	0,00	0,00
U04628	15	1504	2	203	2015	U04628	518.855,54	511.355,54	0,00	0,00	0,00	7.500,00
U04628 Totale							833.454,90	825.954,90	0,00	0,00	0,00	7.500,00
U04632	15	1504	2	203	2011	U04632	806.355,46	148.146,37	0,00	-363.599,61	-363.599,61	294.609,48
U04632 Totale							806.355,46	148.146,37	0,00	-363.599,61	-363.599,61	294.609,48
U04641	15	1504	2	203	2013	U04641	1.410.341,38	98.824,58	0,00	-1.270.955,78	-1.270.955,78	40.561,02
U04641	15	1504	2	203	2015	U04641	13.350,38	0,00	0,00	-13.350,38	-13.350,38	0,00
U04641 Totale							1.423.691,76	98.824,58	0,00	-1.284.306,16	-1.284.306,16	40.561,02
U04643	15	1504	2	203	2014	U04643	265.947,98	112.343,27	0,00	0,00	0,00	153.604,71
U04643 Totale							265.947,98	112.343,27	0,00	0,00	0,00	153.604,71
U04646	15	1504	2	203	2013	U04646	62.473,06	45.108,68	0,00	-17.364,38	-17.364,38	0,00
U04646 Totale							62.473,06	45.108,68	0,00	-17.364,38	-17.364,38	0,00
U04649	15	1504	2	203	2013	U04649	321.368,06	143.271,83	0,00	-161.756,54	-161.756,54	16.339,69
U04649 Totale							321.368,06	143.271,83	0,00	-161.756,54	-161.756,54	16.339,69
U04650	12	1210	2	203	2012	U04650	164.166,27	47.348,48	0,00	-73.981,13	-73.981,13	42.836,66
U04650 Totale							164.166,27	47.348,48	0,00	-73.981,13	-73.981,13	42.836,66
U04656	15	1504	2	203	2011	U04656	33.313,75	7.913,75	0,00	-25.400,00	-25.400,00	0,00
U04656	15	1504	2	203	2013	U04656	165.643,00	39.186,54	0,00	-123.456,46	-123.456,46	3.000,00
U04656 Totale							198.956,75	47.100,29	0,00	-148.856,46	-148.856,46	3.000,00
U04661	15	1504	2	203	2015	U04661	7.327,62	0,00	0,00	-7.327,62	-7.327,62	0,00


ELENCO DEI RESIDUI PASSIVI PROVENIENTI DAGLI ESERCIZI ANTERIORI A QUELLO DI COMPETENZA

CAPITOLO							Residuo Iniziale al 01/01/2016	Pagamenti	Riaccertamento			Residui Finali al 31/12/2016
N.	Tit.	Prog	Miss	Macro	Provenienza				Maggiori Impegni	Minori Impegni	Totale	
					Esercizio	Capitolo						
U04661 Totale							7.327,62	0,00	0,00	-7.327,62	-7.327,62	0,00
U04666	12	1210	2	203	2012	U04666	323.234,68	44.607,56	0,00	-278.627,12	-278.627,12	0,00
U04666 Totale							323.234,68	44.607,56	0,00	-278.627,12	-278.627,12	0,00
U04667	12	1210	2	202	2014	U04667	1.500,00	0,00	0,00	-1.500,00	-1.500,00	0,00
U04667 Totale							1.500,00	0,00	0,00	-1.500,00	-1.500,00	0,00
U04668	15	1504	2	203	2009	U04668	135.741,98	1.680,00	0,00	0,00	0,00	134.061,98
U04668	15	1504	2	203	2014	U04668	325.831,64	318.103,64	0,00	-205,13	-205,13	7.522,87
U04668 Totale							461.573,62	319.783,64	0,00	-205,13	-205,13	141.584,85
U04674	15	1504	2	203	2009	U04674	35.941,43	18.431,27	0,00	0,00	0,00	17.510,16
U04674	15	1504	2	203	2010	U04674	33.657,16	8.277,16	0,00	0,00	0,00	25.380,00
U04674	15	1504	2	203	2013	U04674	303.891,87	214.719,24	0,00	0,00	0,00	89.172,63
U04674	15	1504	2	203	2014	U04674	3.723,65	3.723,65	0,00	0,00	0,00	0,00
U04674	15	1504	2	203	2015	U04674	67.392,05	35.321,15	0,00	0,00	0,00	32.070,90
U04674 Totale							444.606,16	280.472,47	0,00	0,00	0,00	164.133,69
U04678	15	1504	2	203	2009	U04678	347.305,82	600,70	0,00	0,00	0,00	346.705,12
U04678	15	1504	2	203	2012	U04678	140.740,74	140.740,74	0,00	0,00	0,00	0,00
U04678	15	1504	2	203	2014	U04678	120.314,44	120.314,44	0,00	0,00	0,00	0,00
U04678	15	1504	2	203	2015	U04678	186.579,42	158.854,30	0,00	0,00	0,00	27.725,12
U04678 Totale							794.940,42	420.510,18	0,00	0,00	0,00	374.430,24
U04681	15	1504	2	203	2013	U04681	13.014,44	6.461,02	0,00	0,00	0,00	6.553,42
U04681 Totale							13.014,44	6.461,02	0,00	0,00	0,00	6.553,42
U04684	04	0408	2	203	2011	U04684	83.189,14	83.189,14	0,00	0,00	0,00	0,00
U04684 Totale							83.189,14	83.189,14	0,00	0,00	0,00	0,00
U04689	04	0408	2	203	2014	U04689	6.819,21	6.819,21	0,00	0,00	0,00	0,00
U04689 Totale							6.819,21	6.819,21	0,00	0,00	0,00	0,00
U04690	14	1405	2	203	2011	U04690	1.515.056,58	1.515.056,58	0,00	0,00	0,00	0,00
U04690 Totale							1.515.056,58	1.515.056,58	0,00	0,00	0,00	0,00
U04691	15	1504	2	203	2015	U04691	114.789,76	114.789,76	0,00	0,00	0,00	0,00
U04691 Totale							114.789,76	114.789,76	0,00	0,00	0,00	0,00
U04697	15	1504	2	203	2014	U04697	166.751,07	166.751,07	0,00	0,00	0,00	0,00
U04697 Totale							166.751,07	166.751,07	0,00	0,00	0,00	0,00


ELENCO DEI RESIDUI PASSIVI PROVENIENTI DAGLI ESERCIZI ANTERIORI A QUELLO DI COMPETENZA

CAPITOLO							Residuo Iniziale al 01/01/2016	Pagamenti	Riaccertamento			Residui Finali al 31/12/2016
N.	Tit.	Prog	Miss	Macro	Provenienza				Maggiori Impegni	Minori Impegni	Totale	
					Esercizio	Capitolo						
U04701	01	0112	2	203	2015	U04701	115.350,00	115.350,00	0,00	0,00	0,00	0,00
U04701 Totale							115.350,00	115.350,00	0,00	0,00	0,00	0,00
U04708	01	0112	2	203	2013	U04708	2.576.732,76	2.576.732,76	0,00	0,00	0,00	0,00
U04708 Totale							2.576.732,76	2.576.732,76	0,00	0,00	0,00	0,00
U04711	01	0112	2	203	2015	U04711	1.180.609,10	1.180.609,10	0,00	0,00	0,00	0,00
U04711 Totale							1.180.609,10	1.180.609,10	0,00	0,00	0,00	0,00
U04720	15	1504	2	203	2009	U04720	353.362,10	135.247,02	0,00	0,00	0,00	218.115,08
U04720	15	1504	2	203	2013	U04720	472.706,23	130.847,79	0,00	0,00	0,00	341.858,44
U04720	15	1504	2	203	2015	U04720	14.880,00	0,00	0,00	0,00	0,00	14.880,00
U04720 Totale							840.948,33	266.094,81	0,00	0,00	0,00	574.853,52
U04730	15	1504	2	203	2014	U04730	79.470,27	79.470,27	0,00	0,00	0,00	0,00
U04730 Totale							79.470,27	79.470,27	0,00	0,00	0,00	0,00
U04800	04	0407	1	104	2011	U04800	540.000,00	108.000,00	0,00	0,00	0,00	432.000,00
U04800 Totale							540.000,00	108.000,00	0,00	0,00	0,00	432.000,00
U04804	04	0404	1	104	2011	U04804	398.530,93	0,00	0,00	0,00	0,00	398.530,93
U04804	04	0404	1	104	2012	U04804	1.861.892,78	0,00	0,00	0,00	0,00	1.861.892,78
U04804	04	0404	1	104	2013	U04804	858.596,02	0,00	0,00	0,00	0,00	858.596,02
U04804	04	0404	1	104	2014	U04804	6.472.416,99	0,00	0,00	0,00	0,00	6.472.416,99
U04804	04	0404	1	104	2015	U04804	6.750.000,00	3.620.400,00	0,00	0,00	0,00	3.129.600,00
U04804 Totale							16.341.436,72	3.620.400,00	0,00	0,00	0,00	12.721.036,72
U04806	04	0404	1	104	2013	U04806	7.391.152,14	0,00	0,00	0,00	0,00	7.391.152,14
U04806	04	0404	1	104	2014	U04806	10.040.196,31	5.020.098,15	0,00	0,00	0,00	5.020.098,16
U04806	04	0404	1	104	2015	U04806	9.335.000,00	0,00	0,00	0,00	0,00	9.335.000,00
U04806	04	0404	1	104	2014	U04806	7.562.449,74	0,00	0,00	0,00	0,00	7.562.449,74
U04806 Totale							34.328.798,19	5.020.098,15	0,00	0,00	0,00	29.308.700,04
U04808	01	0110	1	101	2011	U04808	2.346,55	0,00	0,00	0,00	0,00	2.346,55
U04808	01	0110	1	101	2012	U04808	21.210,89	20.592,65	0,00	0,00	0,00	618,24
U04808	01	0110	1	101	2013	U04808	337.197,76	195.622,75	0,00	0,00	0,00	141.575,01
U04808	01	0110	1	101	2015	U04808	280.800,00	35.299,95	0,00	0,00	0,00	245.500,05
U04808 Totale							641.555,20	251.515,35	0,00	0,00	0,00	390.039,85
U04810	04	0404	1	104	2012	U04810	606.947,64	0,00	0,00	0,00	0,00	606.947,64



ELENCO DEI RESIDUI PASSIVI PROVENIENTI DAGLI ESERCIZI ANTERIORI A QUELLO DI COMPETENZA

CAPITOLO							Residuo Iniziale al 01/01/2016	Pagamenti	Riaccertamento			Residui Finali al 31/12/2016
N.	Tit.	Prog	Miss	Macro	Provenienza				Maggiori Impegni	Minori Impegni	Totale	
					Esercizio	Capitolo						
U04810	04	0404	1	104	2014	U04810	20.498.944,71	19.213.049,72	0,00	0,00	0,00	1.285.894,99
U04810	04	0404	1	104	2015	U04810	9.534.955,87	9.534.955,87	0,00	0,00	0,00	0,00
U04810 Totale							30.640.848,22	28.748.005,59	0,00	0,00	0,00	1.892.842,63
U04812	04	0402	2	203	2009	U04812	2.320.359,07	57.600,00	0,00	0,00	0,00	2.262.759,07
U04812	04	0402	2	203	2010	U04812	5.000.000,00	0,00	0,00	0,00	0,00	5.000.000,00
U04812 Totale							7.320.359,07	57.600,00	0,00	0,00	0,00	7.262.759,07
U04816	04	0404	1	104	2014	U04816	893.457,00	0,00	0,00	0,00	0,00	893.457,00
U04816	04	0404	1	104	2015	U04816	1.056.945,34	1.056.945,34	0,00	0,00	0,00	0,00
U04816 Totale							1.950.402,34	1.056.945,34	0,00	0,00	0,00	893.457,00
U04817	04	0402	1	104	2015	U04817	2.069.513,64	1.527.423,11	0,00	0,00	0,00	542.090,53
U04817 Totale							2.069.513,64	1.527.423,11	0,00	0,00	0,00	542.090,53
U04819	04	0402	1	104	2015	U04819	3.095.577,52	1.704.823,43	0,00	0,00	0,00	1.390.754,09
U04819 Totale							3.095.577,52	1.704.823,43	0,00	0,00	0,00	1.390.754,09
U04820	04	0402	1	104	2014	U04820	15.302.104,00	15.273.840,00	0,00	0,00	0,00	28.264,00
U04820 Totale							15.302.104,00	15.273.840,00	0,00	0,00	0,00	28.264,00
U04822	04	0402	1	104	2014	U04822	5.031.430,00	5.031.430,00	0,00	0,00	0,00	0,00
U04822 Totale							5.031.430,00	5.031.430,00	0,00	0,00	0,00	0,00
U04824	04	0404	1	103	2012	U04824	4.162,47	1.600,00	0,00	0,00	0,00	2.562,47
U04824 Totale							4.162,47	1.600,00	0,00	0,00	0,00	2.562,47
U04842	04	0403	2	203	2010	U04842	1.245.527,76	146.351,09	0,00	-28.035,42	-28.035,42	1.071.141,25
U04842	04	0403	2	203	2014	U04842	250.353,95	114.073,43	0,00	0,00	0,00	136.280,52
U04842	04	0403	2	203	2015	U04842	5.178.596,01	985.043,63	0,00	0,00	0,00	4.193.552,38
U04842 Totale							6.674.477,72	1.245.468,15	0,00	-28.035,42	-28.035,42	5.400.974,15
U04844	04	0402	2	203	2012	U04844	100.000,00	41.151,29	0,00	0,00	0,00	58.848,71
U04844 Totale							100.000,00	41.151,29	0,00	0,00	0,00	58.848,71
U04852	04	0406	1	103	2015	U04852	35.900,00	18.800,00	0,00	0,00	0,00	17.100,00
U04852 Totale							35.900,00	18.800,00	0,00	0,00	0,00	17.100,00
U04856	04	0403	2	203	2009	U04856	8.356.002,32	0,00	0,00	0,00	0,00	8.356.002,32
U04856 Totale							8.356.002,32	0,00	0,00	0,00	0,00	8.356.002,32
U04862	04	0401	2	203	2012	U04862	30.000,00	0,00	0,00	0,00	0,00	30.000,00
U04862 Totale							30.000,00	0,00	0,00	0,00	0,00	30.000,00



ELENCO DEI RESIDUI PASSIVI PROVENIENTI DAGLI ESERCIZI ANTERIORI A QUELLO DI COMPETENZA

CAPITOLO							Residuo Iniziale al 01/01/2016	Pagamenti	Riaccertamento			Residui Finali al 31/12/2016
N.	Tit.	Prog	Miss	Macro	Provenienza				Maggiori Impegni	Minori Impegni	Totale	
					Esercizio	Capitolo						
U04866	04	0403	2	203	2012	U04866	87.120,63	48.996,49	0,00	0,00	0,00	38.124,14
U04866 Totale							87.120,63	48.996,49	0,00	0,00	0,00	38.124,14
U04870	04	0402	2	203	2012	U04870	140.000,00	125.930,86	0,00	0,00	0,00	14.069,14
U04870 Totale							140.000,00	125.930,86	0,00	0,00	0,00	14.069,14
U04872	04	0402	2	203	2012	U04872	90.000,00	0,00	0,00	0,00	0,00	90.000,00
U04872 Totale							90.000,00	0,00	0,00	0,00	0,00	90.000,00
U04874	04	0403	2	203	2012	U04874	60.000,00	0,00	0,00	0,00	0,00	60.000,00
U04874 Totale							60.000,00	0,00	0,00	0,00	0,00	60.000,00
U04876	04	0403	2	203	2012	U04876	120.000,00	58.314,43	0,00	0,00	0,00	61.685,57
U04876 Totale							120.000,00	58.314,43	0,00	0,00	0,00	61.685,57
U05000	05	0502	1	104	2012	U05000	34.543,50	34.543,50	0,00	0,00	0,00	0,00
U05000	05	0502	1	104	2013	U05000	51.468,10	44.572,60	0,00	0,00	0,00	6.895,50
U05000	05	0502	1	104	2014	U05000	68.972,50	28.998,00	0,00	0,00	0,00	39.974,50
U05000 Totale							154.984,10	108.114,10	0,00	0,00	0,00	46.870,00
U05001	05	0502	1	104	2013	U05001	16.208,00	16.208,00	0,00	0,00	0,00	0,00
U05001	05	0502	1	104	2014	U05001	16.981,00	7.466,50	0,00	-97,00	-97,00	9.417,50
U05001 Totale							33.189,00	23.674,50	0,00	-97,00	-97,00	9.417,50
U05003	05	0502	1	104	2013	U05003	28.000,00	22.000,00	0,00	-2,00	-2,00	5.998,00
U05003	05	0502	1	104	2014	U05003	39.000,00	20.500,00	0,00	-3.000,00	-3.000,00	15.500,00
U05003 Totale							67.000,00	42.500,00	0,00	-3.002,00	-3.002,00	21.498,00
U05004	05	0502	1	104	2012	U05004	47.107,00	47.107,00	0,00	0,00	0,00	0,00
U05004	05	0502	1	104	2013	U05004	27.863,00	16.863,00	0,00	0,00	0,00	11.000,00
U05004	05	0502	1	104	2014	U05004	56.168,50	29.068,50	0,00	0,00	0,00	27.100,00
U05004 Totale							131.138,50	93.038,50	0,00	0,00	0,00	38.100,00
U05005	05	0502	1	103	2013	U05005	15.994,20	15.994,20	0,00	0,00	0,00	0,00
U05005 Totale							15.994,20	15.994,20	0,00	0,00	0,00	0,00
U05006	05	0502	1	104	2012	U05006	15.600,00	15.600,00	0,00	0,00	0,00	0,00
U05006	05	0502	1	104	2013	U05006	85.000,00	23.369,94	0,00	-25.191,85	-25.191,85	36.438,21
U05006	05	0502	1	104	2014	U05006	61.869,46	18.613,72	0,00	-8.898,24	-8.898,24	34.357,50
U05006 Totale							162.469,46	57.583,66	0,00	-34.090,09	-34.090,09	70.795,71
U05007	05	0502	1	104	2013	U05007	10.239,00	10.239,00	0,00	0,00	0,00	0,00



ELENCO DEI RESIDUI PASSIVI PROVENIENTI DAGLI ESERCIZI ANTERIORI A QUELLO DI COMPETENZA

CAPITOLO							Residuo Iniziale al 01/01/2016	Pagamenti	Riaccertamento			Residui Finali al 31/12/2016
N.	Tit.	Prog	Miss	Macro	Provenienza				Maggiori Impegni	Minori Impegni	Totale	
					Esercizio	Capitolo						
U05007	05	0502	1	104	2014	U05007	15.000,00	0,00	0,00	-34,50	-34,50	14.965,50
U05007 Totale							25.239,00	10.239,00	0,00	-34,50	-34,50	14.965,50
U05008	05	0502	1	104	2012	U05008	83.875,93	50.813,00	0,00	0,00	0,00	33.062,93
U05008	05	0502	1	104	2013	U05008	7.500,00	7.500,00	0,00	0,00	0,00	0,00
U05008	05	0502	1	104	2014	U05008	5.500,00	0,00	0,00	0,00	0,00	5.500,00
U05008 Totale							96.875,93	58.313,00	0,00	0,00	0,00	38.562,93
U05009	05	0502	1	104	2013	U05009	14.914,50	4.914,50	0,00	-596,50	-596,50	9.403,50
U05009	05	0502	1	104	2014	U05009	75.000,00	45.975,00	0,00	-9.000,00	-9.000,00	20.025,00
U05009 Totale							89.914,50	50.889,50	0,00	-9.596,50	-9.596,50	29.428,50
U05010	05	0502	2	203	2012	U05010	73.801,00	73.801,00	0,00	0,00	0,00	0,00
U05010	05	0502	2	203	2013	U05010	95.717,70	28.677,70	0,00	0,00	0,00	67.040,00
U05010 Totale							169.518,70	102.478,70	0,00	0,00	0,00	67.040,00
U05011	05	0502	1	104	2013	U05011	10.000,00	10.000,00	0,00	0,00	0,00	0,00
U05011	05	0502	1	104	2014	U05011	12.000,00	0,00	0,00	0,00	0,00	12.000,00
U05011 Totale							22.000,00	10.000,00	0,00	0,00	0,00	12.000,00
U05013	05	0502	1	104	2013	U05013	85.000,00	12.965,55	0,00	-7.663,50	-7.663,50	64.370,95
U05013	05	0502	1	104	2014	U05013	109.000,00	81.732,02	0,00	0,00	0,00	27.267,98
U05013 Totale							194.000,00	94.697,57	0,00	-7.663,50	-7.663,50	91.638,93
U05015	05	0502	1	103	2015	U05015	36.478,58	23.570,69	0,00	0,00	0,00	12.907,89
U05015 Totale							36.478,58	23.570,69	0,00	0,00	0,00	12.907,89
U05016	05	0502	2	203	2012	U05016	17.115,00	17.115,00	0,00	0,00	0,00	0,00
U05016	05	0502	2	203	2013	U05016	32.400,00	28.349,60	0,00	0,00	0,00	4.050,40
U05016 Totale							49.515,00	45.464,60	0,00	0,00	0,00	4.050,40
U05018	05	0502	2	203	2010	U05018	79.909,05	79.909,05	0,00	0,00	0,00	0,00
U05018 Totale							79.909,05	79.909,05	0,00	0,00	0,00	0,00
U05020	05	0501	1	104	2015	U05020	1.000.000,00	1.000.000,00	0,00	0,00	0,00	0,00
U05020 Totale							1.000.000,00	1.000.000,00	0,00	0,00	0,00	0,00
U05056	05	0502	2	203	2013	U05056	33.276,50	33.276,50	0,00	0,00	0,00	0,00
U05056 Totale							33.276,50	33.276,50	0,00	0,00	0,00	0,00
U05058	16	1601	1	104	2014	U05058	30.000,00	30.000,00	0,00	0,00	0,00	0,00
U05058	16	1601	1	104	2015	U05058	64.937,00	50.000,00	0,00	0,00	0,00	14.937,00



ELENCO DEI RESIDUI PASSIVI PROVENIENTI DAGLI ESERCIZI ANTERIORI A QUELLO DI COMPETENZA

CAPITOLO							Residuo Iniziale al 01/01/2016	Pagamenti	Riaccertamento			Residui Finali al 31/12/2016
N.	Tit.	Prog	Miss	Macro	Provenienza				Maggiori Impegni	Minori Impegni	Totale	
					Esercizio	Capitolo						
U05058 Totale							94.937,00	80.000,00	0,00	0,00	0,00	14.937,00
U05070	05	0502	2	203	2013	U05070	10.000,00	0,00	0,00	-1.540,20	-1.540,20	8.459,80
U05070 Totale							10.000,00	0,00	0,00	-1.540,20	-1.540,20	8.459,80
U05076	05	0502	2	203	2013	U05076	65.000,00	58.498,82	0,00	0,00	0,00	6.501,18
U05076 Totale							65.000,00	58.498,82	0,00	0,00	0,00	6.501,18
U05078	05	0502	1	104	2013	U05078	15.000,00	15.000,00	0,00	0,00	0,00	0,00
U05078	05	0502	1	104	2014	U05078	20.000,00	16.000,00	0,00	0,00	0,00	4.000,00
U05078 Totale							35.000,00	31.000,00	0,00	0,00	0,00	4.000,00
U05080	05	0502	2	203	2013	U05080	145.000,00	46.875,86	0,00	-24.476,62	-24.476,62	73.647,52
U05080 Totale							145.000,00	46.875,86	0,00	-24.476,62	-24.476,62	73.647,52
U05082	05	0502	1	104	2013	U05082	24.150,00	24.150,00	0,00	0,00	0,00	0,00
U05082	05	0502	1	104	2014	U05082	22.237,50	15.812,50	0,00	0,00	0,00	6.425,00
U05082 Totale							46.387,50	39.962,50	0,00	0,00	0,00	6.425,00
U05098	05	0502	1	104	2011	U05098	239.929,63	0,00	0,00	0,00	0,00	239.929,63
U05098	05	0502	1	104	2012	U05098	3.820,24	0,00	0,00	0,00	0,00	3.820,24
U05098	05	0502	1	104	2013	U05098	67.685,05	8.457,70	0,00	0,00	0,00	59.227,35
U05098	05	0502	1	104	2014	U05098	142.172,56	101.525,56	0,00	0,00	0,00	40.647,00
U05098	05	0502	1	104	2015	U05098	500.000,00	0,00	0,00	0,00	0,00	500.000,00
U05098 Totale							953.607,48	109.983,26	0,00	0,00	0,00	843.624,22
U05100	05	0502	2	203	2013	U05100	28.904,34	28.904,34	0,00	0,00	0,00	0,00
U05100	05	0502	2	203	2014	U05100	4.935,90	0,00	0,00	0,00	0,00	4.935,90
U05100 Totale							33.840,24	28.904,34	0,00	0,00	0,00	4.935,90
U05104	05	0502	1	104	2013	U05104	89.417,04	49.592,73	0,00	0,00	0,00	39.824,31
U05104	05	0502	1	104	2014	U05104	990.000,00	0,00	0,00	-1.435,44	-1.435,44	988.564,56
U05104	05	0502	1	104	2015	U05104	363.567,73	339.129,52	0,00	0,00	0,00	24.438,21
U05104 Totale							1.442.984,77	388.722,25	0,00	-1.435,44	-1.435,44	1.052.827,08
U05106	05	0502	2	203	2015	U05106	126.230,31	126.230,31	0,00	0,00	0,00	0,00
U05106 Totale							126.230,31	126.230,31	0,00	0,00	0,00	0,00
U05108	05	0502	1	104	2014	U05108	199.000,00	0,00	0,00	0,00	0,00	199.000,00
U05108	05	0502	1	104	2015	U05108	344.000,00	150.000,00	0,00	0,00	0,00	194.000,00
U05108 Totale							543.000,00	150.000,00	0,00	0,00	0,00	393.000,00



ELENCO DEI RESIDUI PASSIVI PROVENIENTI DAGLI ESERCIZI ANTERIORI A QUELLO DI COMPETENZA

CAPITOLO							Residuo Iniziale al 01/01/2016	Pagamenti	Riaccertamento			Residui Finali al 31/12/2016
N.	Tit.	Prog	Miss	Macro	Provenienza				Maggiori Impegni	Minori Impegni	Totale	
					Esercizio	Capitolo						
U05109	05	0502	1	103	2015	U05109	7.187,80	7.187,80	0,00	0,00	0,00	0,00
U05109 Totale							7.187,80	7.187,80	0,00	0,00	0,00	0,00
U05113	05	0502	1	104	2014	U05113	25.000,00	0,00	0,00	0,00	0,00	25.000,00
U05113 Totale							25.000,00	0,00	0,00	0,00	0,00	25.000,00
U05118	05	0502	1	104	2014	U05118	33.640,58	23.425,44	0,00	0,00	0,00	10.215,14
U05118	05	0502	1	104	2015	U05118	300.000,00	0,00	0,00	0,00	0,00	300.000,00
U05118 Totale							333.640,58	23.425,44	0,00	0,00	0,00	310.215,14
U05130	05	0502	1	104	2012	U05130	100.000,00	0,00	0,00	0,00	0,00	100.000,00
U05130 Totale							100.000,00	0,00	0,00	0,00	0,00	100.000,00
U05140	04	0406	1	104	2011	U05140	112.950,00	112.950,00	0,00	0,00	0,00	0,00
U05140	04	0406	1	104	2012	U05140	120.887,32	0,00	0,00	0,00	0,00	120.887,32
U05140	04	0406	1	104	2013	U05140	43.000,00	0,00	0,00	0,00	0,00	43.000,00
U05140	04	0406	1	104	2014	U05140	42.711,22	0,00	0,00	0,00	0,00	42.711,22
U05140 Totale							319.548,54	112.950,00	0,00	0,00	0,00	206.598,54
U05141	05	0502	1	104	2014	U05141	396.378,85	111.620,32	0,00	-9.285,57	-9.285,57	275.472,96
U05141 Totale							396.378,85	111.620,32	0,00	-9.285,57	-9.285,57	275.472,96
U05142	05	0502	1	104	2011	U05142	13.872,37	0,00	0,00	0,00	0,00	13.872,37
U05142	05	0502	1	104	2012	U05142	16.350,74	5.845,25	0,00	0,00	0,00	10.505,49
U05142	05	0502	1	104	2015	U05142	31.856,19	29.423,64	0,00	0,00	0,00	2.432,55
U05142 Totale							62.079,30	35.268,89	0,00	0,00	0,00	26.810,41
U05151	04	0403	1	103	2015	U05151	72.000,00	47.239,14	0,00	0,00	0,00	24.760,86
U05151 Totale							72.000,00	47.239,14	0,00	0,00	0,00	24.760,86
U05154	06	0602	1	104	2013	U05154	25.000,00	25.000,00	0,00	0,00	0,00	0,00
U05154 Totale							25.000,00	25.000,00	0,00	0,00	0,00	0,00
U05166	05	0502	1	104	2012	U05166	100.000,00	99.973,96	0,00	-26,04	-26,04	0,00
U05166 Totale							100.000,00	99.973,96	0,00	-26,04	-26,04	0,00
U05168	05	0502	1	104	2015	U05168	129.114,00	124.114,00	0,00	0,00	0,00	5.000,00
U05168 Totale							129.114,00	124.114,00	0,00	0,00	0,00	5.000,00
U05170	05	0502	1	104	2012	U05170	130.000,00	0,00	0,00	0,00	0,00	130.000,00
U05170 Totale							130.000,00	0,00	0,00	0,00	0,00	130.000,00
U05172	12	1204	1	104	2012	U05172	100.000,00	100.000,00	0,00	0,00	0,00	0,00



ELENCO DEI RESIDUI PASSIVI PROVENIENTI DAGLI ESERCIZI ANTERIORI A QUELLO DI COMPETENZA

CAPITOLO							Residuo Iniziale al 01/01/2016	Pagamenti	Riaccertamento			Residui Finali al 31/12/2016
N.	Tit.	Prog	Miss	Macro	Provenienza				Maggiori Impegni	Minori Impegni	Totale	
					Esercizio	Capitolo						
U05172	12	1204	1	104	2013	U05172	200.000,00	100.000,00	0,00	0,00	0,00	100.000,00
U05172 Totale							300.000,00	200.000,00	0,00	0,00	0,00	100.000,00
U05174	05	0502	1	104	2012	U05174	15.000,00	15.000,00	0,00	0,00	0,00	0,00
U05174 Totale							15.000,00	15.000,00	0,00	0,00	0,00	0,00
U05176	05	0502	1	104	2012	U05176	60.000,00	60.000,00	0,00	0,00	0,00	0,00
U05176 Totale							60.000,00	60.000,00	0,00	0,00	0,00	0,00
U05188	04	0403	2	203	2012	U05188	70.000,00	0,00	0,00	0,00	0,00	70.000,00
U05188 Totale							70.000,00	0,00	0,00	0,00	0,00	70.000,00
U05196	04	0404	1	104	2011	U05196	120.000,00	120.000,00	0,00	0,00	0,00	0,00
U05196 Totale							120.000,00	120.000,00	0,00	0,00	0,00	0,00
U05202	05	0501	2	203	2009	U05202	25.000,00	24.692,11	0,00	0,00	0,00	307,89
U05202 Totale							25.000,00	24.692,11	0,00	0,00	0,00	307,89
U05206	05	0501	2	203	2009	U05206	24.893,48	24.893,48	0,00	0,00	0,00	0,00
U05206 Totale							24.893,48	24.893,48	0,00	0,00	0,00	0,00
U05208	05	0502	1	104	2012	U05208	111.054,97	111.054,97	0,00	0,00	0,00	0,00
U05208 Totale							111.054,97	111.054,97	0,00	0,00	0,00	0,00
U05210	05	0502	1	104	2011	U05210	26.000,00	0,00	0,00	0,00	0,00	26.000,00
U05210 Totale							26.000,00	0,00	0,00	0,00	0,00	26.000,00
U05222	05	0502	1	104	2011	U05222	75.000,00	0,00	0,00	0,00	0,00	75.000,00
U05222	05	0502	1	104	2012	U05222	75.000,00	0,00	0,00	0,00	0,00	75.000,00
U05222 Totale							150.000,00	0,00	0,00	0,00	0,00	150.000,00
U05224	05	0501	2	203	2010	U05224	131.250,00	117.805,40	0,00	0,00	0,00	13.444,60
U05224 Totale							131.250,00	117.805,40	0,00	0,00	0,00	13.444,60
U05226	05	0501	2	203	2010	U05226	2.446,12	0,00	0,00	0,00	0,00	2.446,12
U05226 Totale							2.446,12	0,00	0,00	0,00	0,00	2.446,12
U05228	05	0502	1	104	2012	U05228	180.000,00	0,00	0,00	0,00	0,00	180.000,00
U05228 Totale							180.000,00	0,00	0,00	0,00	0,00	180.000,00
U05230	05	0502	1	104	2012	U05230	58.607,40	58.607,40	0,00	0,00	0,00	0,00
U05230 Totale							58.607,40	58.607,40	0,00	0,00	0,00	0,00
U05236	05	0502	1	104	2014	U05236	1.500.000,00	0,00	0,00	0,00	0,00	1.500.000,00
U05236 Totale							1.500.000,00	0,00	0,00	0,00	0,00	1.500.000,00



ELENCO DEI RESIDUI PASSIVI PROVENIENTI DAGLI ESERCIZI ANTERIORI A QUELLO DI COMPETENZA

CAPITOLO							Residuo Iniziale al 01/01/2016	Pagamenti	Riaccertamento			Residui Finali al 31/12/2016
N.	Tit.	Prog	Miss	Macro	Provenienza				Maggiori Impegni	Minori Impegni	Totale	
					Esercizio	Capitolo						
U05242	05	0502	1	104	2012	U05242	91.951,03	91.951,03	0,00	0,00	0,00	0,00
U05242	05	0502	1	104	2013	U05242	150.000,00	150.000,00	0,00	0,00	0,00	0,00
U05242	05	0502	1	104	2014	U05242	300.000,00	300.000,00	0,00	0,00	0,00	0,00
U05242	05	0502	1	104	2015	U05242	100.000,00	0,00	0,00	0,00	0,00	100.000,00
U05242 Totale							641.951,03	541.951,03	0,00	0,00	0,00	100.000,00
U05246	05	0502	1	104	2015	U05246	1.221.080,36	1.221.080,36	0,00	0,00	0,00	0,00
U05246 Totale							1.221.080,36	1.221.080,36	0,00	0,00	0,00	0,00
U05248	05	0502	1	104	2014	U05248	250.000,00	250.000,00	0,00	0,00	0,00	0,00
U05248	05	0502	1	104	2015	U05248	100.000,00	0,00	0,00	0,00	0,00	100.000,00
U05248 Totale							350.000,00	250.000,00	0,00	0,00	0,00	100.000,00
U05270	05	0502	1	104	2014	U05270	137.908,12	137.908,12	0,00	0,00	0,00	0,00
U05270	05	0502	1	104	2015	U05270	34.762,52	27.720,16	0,00	0,00	0,00	7.042,36
U05270 Totale							172.670,64	165.628,28	0,00	0,00	0,00	7.042,36
U05272	05	0502	1	104	2015	U05272	100.000,00	0,00	0,00	0,00	0,00	100.000,00
U05272 Totale							100.000,00	0,00	0,00	0,00	0,00	100.000,00
U05276	05	0502	1	104	2012	U05276	19.500,00	19.500,00	0,00	0,00	0,00	0,00
U05276 Totale							19.500,00	19.500,00	0,00	0,00	0,00	0,00
U05290	05	0501	2	203	2011	U05290	200.000,00	0,00	0,00	0,00	0,00	200.000,00
U05290 Totale							200.000,00	0,00	0,00	0,00	0,00	200.000,00
U05304	05	0501	1	104	2011	U05304	17.314,03	0,00	0,00	0,00	0,00	17.314,03
U05304	05	0501	1	104	2012	U05304	56.250,00	18.750,00	0,00	0,00	0,00	37.500,00
U05304	05	0501	1	104	2013	U05304	50.000,00	25.000,00	0,00	0,00	0,00	25.000,00
U05304	05	0501	1	104	2014	U05304	25.000,00	0,00	0,00	0,00	0,00	25.000,00
U05304 Totale							148.564,03	43.750,00	0,00	0,00	0,00	104.814,03
U05305	08	0801	1	101	2015	U05305	3.758,50	3.758,50	0,00	0,00	0,00	0,00
U05305 Totale							3.758,50	3.758,50	0,00	0,00	0,00	0,00
U05306	08	0801	1	101	2015	U05306	1.558,54	1.558,54	0,00	0,00	0,00	0,00
U05306 Totale							1.558,54	1.558,54	0,00	0,00	0,00	0,00
U05307	08	0801	1	102	2015	U05307	677,61	677,61	0,00	0,00	0,00	0,00
U05307 Totale							677,61	677,61	0,00	0,00	0,00	0,00
U05334	08	0801	2	205	2011	U05334	91.271,39	10.016,22	0,00	0,00	0,00	81.255,17



ELENCO DEI RESIDUI PASSIVI PROVENIENTI DAGLI ESERCIZI ANTERIORI A QUELLO DI COMPETENZA

CAPITOLO							Residuo Iniziale al 01/01/2016	Pagamenti	Riaccertamento			Residui Finali al 31/12/2016
N.	Tit.	Prog	Miss	Macro	Provenienza				Maggiori Impegni	Minori Impegni	Totale	
					Esercizio	Capitolo						
U05334 Totale							91.271,39	10.016,22	0,00	0,00	0,00	81.255,17
U05338	05	0502	1	103	2014	U05338	1.000.000,00	1.000.000,00	0,00	0,00	0,00	0,00
U05338	05	0502	1	103	2015	U05338	1.000.000,00	1.000.000,00	0,00	0,00	0,00	0,00
U05338 Totale							2.000.000,00	2.000.000,00	0,00	0,00	0,00	0,00
U05356	09	0905	1	104	2011	U05356	1.368.742,99	1.202.648,67	0,00	0,00	0,00	166.094,32
U05356 Totale							1.368.742,99	1.202.648,67	0,00	0,00	0,00	166.094,32
U05367	17	1702	2	202	2014	U05367	45.500,00	0,00	0,00	0,00	0,00	45.500,00
U05367 Totale							45.500,00	0,00	0,00	0,00	0,00	45.500,00
U05368	05	0502	1	104	2015	U05368	1.000.000,00	200.000,00	0,00	0,00	0,00	800.000,00
U05368 Totale							1.000.000,00	200.000,00	0,00	0,00	0,00	800.000,00
U05373	07	0701	1	101	2015	U05373	381,26	381,26	0,00	0,00	0,00	0,00
U05373 Totale							381,26	381,26	0,00	0,00	0,00	0,00
U05386	05	0502	1	104	2012	U05386	15.000,00	15.000,00	0,00	0,00	0,00	0,00
U05386 Totale							15.000,00	15.000,00	0,00	0,00	0,00	0,00
U05388	05	0501	1	104	2012	U05388	10.000,00	0,00	0,00	0,00	0,00	10.000,00
U05388 Totale							10.000,00	0,00	0,00	0,00	0,00	10.000,00
U05392	05	0501	2	203	2012	U05392	100.000,00	0,00	0,00	0,00	0,00	100.000,00
U05392 Totale							100.000,00	0,00	0,00	0,00	0,00	100.000,00
U05394	05	0502	1	104	2012	U05394	81.076,14	0,00	0,00	0,00	0,00	81.076,14
U05394 Totale							81.076,14	0,00	0,00	0,00	0,00	81.076,14
U05398	05	0501	2	203	2012	U05398	150.000,00	0,00	0,00	0,00	0,00	150.000,00
U05398 Totale							150.000,00	0,00	0,00	0,00	0,00	150.000,00
U05414	15	1502	2	203	2009	U05414	10.071.734,00	0,00	0,00	0,00	0,00	10.071.734,00
U05414 Totale							10.071.734,00	0,00	0,00	0,00	0,00	10.071.734,00
U05436	04	0402	2	203	2009	U05436	5.302.923,10	4.566.976,40	0,00	0,00	0,00	735.946,70
U05436	04	0402	2	203	2012	U05436	659.266,30	659.266,30	0,00	0,00	0,00	0,00
U05436 Totale							5.962.189,40	5.226.242,70	0,00	0,00	0,00	735.946,70
U05446	15	1502	2	203	2009	U05446	7.600,28	0,00	0,00	0,00	0,00	7.600,28
U05446 Totale							7.600,28	0,00	0,00	0,00	0,00	7.600,28
U05447	04	0402	2	203	2015	U05447	899.999,20	119.360,00	0,00	0,00	0,00	780.639,20
U05447	04	0402	2	203	2012	U05436	5.806.756,70	1.957.343,87	0,00	0,00	0,00	3.849.412,83


ELENCO DEI RESIDUI PASSIVI PROVENIENTI DAGLI ESERCIZI ANTERIORI A QUELLO DI COMPETENZA

CAPITOLO							Residuo Iniziale al 01/01/2016	Pagamenti	Riaccertamento			Residui Finali al 31/12/2016
N.	Tit.	Prog	Miss	Macro	Provenienza				Maggiori Impegni	Minori Impegni	Totale	
					Esercizio	Capitolo						
U05447 Totale							6.706.755,90	2.076.703,87	0,00	0,00	0,00	4.630.052,03
U05502	15	1501	1	103	2012	U05502	20.000,00	0,00	0,00	0,00	0,00	20.000,00
U05502 Totale							20.000,00	0,00	0,00	0,00	0,00	20.000,00
U05574	15	1502	2	203	2014	U05574	737.322,05	53.640,00	0,00	0,00	0,00	683.682,05
U05574	15	1502	2	203	2015	U05574	258.254,30	258.254,30	0,00	0,00	0,00	0,00
U05574 Totale							995.576,35	311.894,30	0,00	0,00	0,00	683.682,05
U05596	15	1503	1	104	2014	U05596	20.472.719,48	3.840.000,00	0,00	0,00	0,00	16.632.719,48
U05596 Totale							20.472.719,48	3.840.000,00	0,00	0,00	0,00	16.632.719,48
U05600	15	1502	2	203	2012	U05600	9.784.716,48	479.388,32	0,00	0,00	0,00	9.305.328,16
U05600	15	1502	2	203	2013	U05600	18.828.807,42	546.206,32	0,00	0,00	0,00	18.282.601,10
U05600 Totale							28.613.523,90	1.025.594,64	0,00	0,00	0,00	27.587.929,26
U05717	15	1504	2	203	2002	U05717	2.448.200,60	0,00	0,00	0,00	0,00	2.448.200,60
U05717	15	1504	2	203	2009	U05717	1.726.428,37	0,00	0,00	0,00	0,00	1.726.428,37
U05717	15	1504	2	203	2012	U05717	1.600.326,25	0,00	0,00	0,00	0,00	1.600.326,25
U05717 Totale							5.774.955,22	0,00	0,00	0,00	0,00	5.774.955,22
U05718	15	1504	2	203	2009	U05718	2.694.425,53	0,00	0,00	0,00	0,00	2.694.425,53
U05718 Totale							2.694.425,53	0,00	0,00	0,00	0,00	2.694.425,53
U05800	06	0602	1	104	2011	U05800	2.814.767,87	0,00	0,00	0,00	0,00	2.814.767,87
U05800 Totale							2.814.767,87	0,00	0,00	0,00	0,00	2.814.767,87
U05820	15	1503	1	104	2014	U05820	24.000,00	0,00	0,00	0,00	0,00	24.000,00
U05820 Totale							24.000,00	0,00	0,00	0,00	0,00	24.000,00
U05822	15	1501	1	104	2012	U05822	925.600,95	925.600,95	0,00	0,00	0,00	0,00
U05822 Totale							925.600,95	925.600,95	0,00	0,00	0,00	0,00
U05826	15	1503	1	103	2011	U05826	83.064,96	0,00	0,00	0,00	0,00	83.064,96
U05826	15	1503	1	103	2012	U05826	290.000,48	0,00	0,00	0,00	0,00	290.000,48
U05826 Totale							373.065,44	0,00	0,00	0,00	0,00	373.065,44
U05856	15	1503	1	104	2015	U05856	10.896.669,58	6.762.360,41	0,00	0,00	0,00	4.134.309,17
U05856 Totale							10.896.669,58	6.762.360,41	0,00	0,00	0,00	4.134.309,17
U05860	15	1503	1	104	2012	U05856	8.473.068,14	0,00	0,00	0,00	0,00	8.473.068,14
U05860 Totale							8.473.068,14	0,00	0,00	0,00	0,00	8.473.068,14
U05861	15	1503	1	104	2013	U05856	253.528,36	0,00	0,00	0,00	0,00	253.528,36



ELENCO DEI RESIDUI PASSIVI PROVENIENTI DAGLI ESERCIZI ANTERIORI A QUELLO DI COMPETENZA

CAPITOLO							Residuo Iniziale al 01/01/2016	Pagamenti	Riaccertamento			Residui Finali al 31/12/2016
N.	Tit.	Prog	Miss	Macro	Provenienza				Maggiori Impegni	Minori Impegni	Totale	
					Esercizio	Capitolo						
U05861 Totale							253.528,36	0,00	0,00	0,00	253.528,36	
U06000	06	0601	1	104	2013	U06000	449.529,00	354.119,00	0,00	0,00	0,00	95.410,00
U06000 Totale							449.529,00	354.119,00	0,00	0,00	0,00	95.410,00
U06002	06	0601	2	203	2012	U06002	110.000,00	0,00	0,00	0,00	0,00	110.000,00
U06002 Totale							110.000,00	0,00	0,00	0,00	0,00	110.000,00
U06004	06	0601	1	104	2013	U06004	49.054,00	24.581,00	0,00	0,00	0,00	24.473,00
U06004 Totale							49.054,00	24.581,00	0,00	0,00	0,00	24.473,00
U06006	06	0601	2	203	2013	U06006	483.860,00	310.193,00	0,00	0,00	0,00	173.667,00
U06006 Totale							483.860,00	310.193,00	0,00	0,00	0,00	173.667,00
U06008	06	0601	2	203	2013	U06008	36.040,00	34.174,00	0,00	0,00	0,00	1.866,00
U06008 Totale							36.040,00	34.174,00	0,00	0,00	0,00	1.866,00
U06018	06	0601	2	203	2012	U06018	100.000,00	0,00	0,00	-100.000,00	-100.000,00	0,00
U06018 Totale							100.000,00	0,00	0,00	-100.000,00	-100.000,00	0,00
U06024	06	0601	2	203	2012	U06024	142.042,73	142.042,73	0,00	0,00	0,00	0,00
U06024 Totale							142.042,73	142.042,73	0,00	0,00	0,00	0,00
U06026	06	0601	2	203	2012	U06026	99.340,52	99.340,52	0,00	0,00	0,00	0,00
U06026 Totale							99.340,52	99.340,52	0,00	0,00	0,00	0,00
U06030	06	0601	2	203	2012	U06030	100.000,00	0,00	0,00	-100.000,00	-100.000,00	0,00
U06030 Totale							100.000,00	0,00	0,00	-100.000,00	-100.000,00	0,00
U06031	06	0601	1	104	2012	U06031	150.000,00	0,00	0,00	0,00	0,00	150.000,00
U06031 Totale							150.000,00	0,00	0,00	0,00	0,00	150.000,00
U06032	06	0601	2	203	2012	U06032	200.000,00	0,00	0,00	-200.000,00	-200.000,00	0,00
U06032 Totale							200.000,00	0,00	0,00	-200.000,00	-200.000,00	0,00
U07000	13	1301	1	104	2011	U07000	13.102.222,11	4.303.653,60	0,00	0,00	0,00	8.798.568,51
U07000	13	1301	1	104	2012	U07000	8.377.919,57	0,00	0,00	0,00	0,00	8.377.919,57
U07000	13	1301	1	104	2013	U07000	301.453,00	0,00	0,00	0,00	0,00	301.453,00
U07000	13	1301	1	104	2014	U07000	477.019.063,74	308.465.000,00	0,00	0,00	0,00	168.554.063,74
U07000	13	1301	1	104	2015	U07000	509.394.754,10	342.216.000,00	0,00	0,00	0,00	167.178.754,10
U07000	13	1301	1	104	2013	U07000	137.953.756,48	0,00	0,00	0,00	0,00	137.953.756,48
U07000 Totale							1.146.149.169,00	654.984.653,60	0,00	0,00	0,00	491.164.515,40
U07001	13	1301	1	104	2015	U07001	9.024,00	9.024,00	0,00	0,00	0,00	0,00



ELENCO DEI RESIDUI PASSIVI PROVENIENTI DAGLI ESERCIZI ANTERIORI A QUELLO DI COMPETENZA

CAPITOLO							Residuo Iniziale al 01/01/2016	Pagamenti	Riaccertamento			Residui Finali al 31/12/2016
N.	Tit.	Prog	Miss	Macro	Provenienza				Maggiori Impegni	Minori Impegni	Totale	
					Esercizio	Capitolo						
U07001 Totale							9.024,00	9.024,00	0,00	0,00	0,00	0,00
U07002	13	1301	1	104	2015	U07002	1.300.000,00	0,00	0,00	0,00	0,00	1.300.000,00
U07002 Totale							1.300.000,00	0,00	0,00	0,00	0,00	1.300.000,00
U07003	13	1301	1	103	2014	U07003	20.000,00	0,00	0,00	0,00	0,00	20.000,00
U07003 Totale							20.000,00	0,00	0,00	0,00	0,00	20.000,00
U07004	13	1307	1	109	2014	U07004	6.000,00	6.000,00	0,00	0,00	0,00	0,00
U07004 Totale							6.000,00	6.000,00	0,00	0,00	0,00	0,00
U07005	12	1207	1	104	2014	U07005	225.000,00	225.000,00	0,00	0,00	0,00	0,00
U07005 Totale							225.000,00	225.000,00	0,00	0,00	0,00	0,00
U07008	13	1301	1	104	2015	U07008	2.100.000,00	2.100.000,00	0,00	0,00	0,00	0,00
U07008 Totale							2.100.000,00	2.100.000,00	0,00	0,00	0,00	0,00
U07010	13	1301	1	104	2012	U07010	228.726,20	85.726,40	0,00	0,00	0,00	142.999,80
U07010	13	1301	1	104	2014	U07010	210.622,88	0,00	0,00	0,00	0,00	210.622,88
U07010 Totale							439.349,08	85.726,40	0,00	0,00	0,00	353.622,68
U07014	13	1301	1	103	2013	U07014	1.622,87	0,00	0,00	0,00	0,00	1.622,87
U07014 Totale							1.622,87	0,00	0,00	0,00	0,00	1.622,87
U07016	13	1301	1	104	2011	U07016	127.515,55	127.515,55	0,00	0,00	0,00	0,00
U07016	13	1301	1	104	2015	U07016	525.060,35	525.060,35	0,00	0,00	0,00	0,00
U07016 Totale							652.575,90	652.575,90	0,00	0,00	0,00	0,00
U07017	13	1301	1	104	2014	U07017	150.000,00	0,00	0,00	0,00	0,00	150.000,00
U07017	13	1301	1	104	2015	U07017	80.000,00	0,00	0,00	0,00	0,00	80.000,00
U07017 Totale							230.000,00	0,00	0,00	0,00	0,00	230.000,00
U07018	13	1301	1	104	2012	U07018	600.000,00	0,00	0,00	0,00	0,00	600.000,00
U07018	13	1301	1	104	2014	U07018	600.000,00	0,00	0,00	0,00	0,00	600.000,00
U07018	13	1301	1	104	2015	U07018	600.000,00	0,00	0,00	0,00	0,00	600.000,00
U07018 Totale							1.800.000,00	0,00	0,00	0,00	0,00	1.800.000,00
U07020	13	1301	1	104	2014	U07020	140.164,38	0,00	0,00	0,00	0,00	140.164,38
U07020 Totale							140.164,38	0,00	0,00	0,00	0,00	140.164,38
U07021	13	1301	1	104	2012	U07021	300.000,00	0,00	0,00	0,00	0,00	300.000,00
U07021	13	1301	1	104	2013	U07021	300.000,00	0,00	0,00	0,00	0,00	300.000,00
U07021 Totale							600.000,00	0,00	0,00	0,00	0,00	600.000,00



ELENCO DEI RESIDUI PASSIVI PROVENIENTI DAGLI ESERCIZI ANTERIORI A QUELLO DI COMPETENZA

CAPITOLO							Residuo Iniziale al 01/01/2016	Pagamenti	Riaccertamento			Residui Finali al 31/12/2016
N.	Tit.	Prog	Miss	Macro	Provenienza				Maggiori Impegni	Minori Impegni	Totale	
					Esercizio	Capitolo						
U07022	13	1301	1	104	2011	U07022	25.378,27	0,00	0,00	0,00	25.378,27	
U07022	13	1301	1	104	2012	U07022	5.254,76	0,00	0,00	0,00	5.254,76	
U07022	13	1301	1	104	2013	U07022	67.779,95	0,00	0,00	0,00	67.779,95	
U07022	13	1301	1	104	2014	U07022	3.291.321,55	2.263.251,15	0,00	0,00	1.028.070,40	
U07022	13	1301	1	104	2015	U07022	3.788.064,92	0,00	0,00	0,00	3.788.064,92	
U07022 Totale							7.177.799,45	2.263.251,15	0,00	0,00	4.914.548,30	
U07024	13	1301	1	104	2012	U07024	400.000,00	0,00	0,00	0,00	400.000,00	
U07024	13	1301	1	104	2013	U07024	400.000,00	0,00	0,00	0,00	400.000,00	
U07024 Totale							800.000,00	0,00	0,00	0,00	800.000,00	
U07028	13	1301	1	104	2015	U07028	234.253,77	234.253,77	0,00	0,00	0,00	
U07028 Totale							234.253,77	234.253,77	0,00	0,00	0,00	
U07029	13	1301	1	103	2013	U07029	26.252.722,11	9.304.183,43	0,00	0,00	16.948.538,68	
U07029	13	1301	1	103	2014	U07029	11.078.949,00	8.324.530,24	0,00	0,00	2.754.418,76	
U07029	13	1301	1	103	2015	U07029	8.507.400,00	4.834.656,54	0,00	0,00	3.672.743,46	
U07029 Totale							45.839.071,11	22.463.370,21	0,00	0,00	23.375.700,90	
U07032	13	1301	1	104	2012	U07032	200.000,00	0,00	0,00	0,00	200.000,00	
U07032	13	1301	1	104	2015	U07032	60.000,00	60.000,00	0,00	0,00	0,00	
U07032 Totale							260.000,00	60.000,00	0,00	0,00	200.000,00	
U07033	13	1301	1	103	2014	U07033	15.757,04	0,00	0,00	0,00	15.757,04	
U07033	13	1301	1	103	2015	U07033	55.000,00	0,00	0,00	0,00	55.000,00	
U07033 Totale							70.757,04	0,00	0,00	0,00	70.757,04	
U07035	13	1301	1	104	2015	U07035	59.836.295,46	59.836.295,46	0,00	0,00	0,00	
U07035 Totale							59.836.295,46	59.836.295,46	0,00	0,00	0,00	
U07036	13	1301	1	104	2014	U07036	2.000.000,00	0,00	0,00	0,00	2.000.000,00	
U07036	13	1301	1	104	2013	U07036	2.000.000,00	0,00	0,00	0,00	2.000.000,00	
U07036	13	1301	1	104	2015	U07036	2.000.000,00	0,00	0,00	0,00	2.000.000,00	
U07036 Totale							6.000.000,00	0,00	0,00	0,00	6.000.000,00	
U07037	13	1301	1	103	2015	U07037	14.000,00	0,00	0,00	0,00	14.000,00	
U07037	13	1301	1	103	2014	U07037	14.000,00	0,00	0,00	0,00	14.000,00	
U07037 Totale							28.000,00	0,00	0,00	0,00	28.000,00	
U07038	13	1301	1	104	2012	U07038	16.250,00	0,00	0,00	0,00	16.250,00	


ELENCO DEI RESIDUI PASSIVI PROVENIENTI DAGLI ESERCIZI ANTERIORI A QUELLO DI COMPETENZA

CAPITOLO							Residuo Iniziale al 01/01/2016	Pagamenti	Riaccertamento			Residui Finali al 31/12/2016
N.	Tit.	Prog	Miss	Macro	Provenienza				Maggiori Impegni	Minori Impegni	Totale	
					Esercizio	Capitolo						
U07038 Totale							16.250,00	0,00	0,00	0,00	0,00	16.250,00
U07039	13	1301	1	102	2014	U07039	1.500,00	0,00	0,00	0,00	0,00	1.500,00
U07039	13	1301	1	102	2015	U07039	1.500,00	0,00	0,00	0,00	0,00	1.500,00
U07039 Totale							3.000,00	0,00	0,00	0,00	0,00	3.000,00
U07044	13	1301	1	104	2011	U07044	793.460,00	0,00	0,00	0,00	0,00	793.460,00
U07044 Totale							793.460,00	0,00	0,00	0,00	0,00	793.460,00
U07045	13	1301	1	104	2014	U07045	2.000,00	0,00	0,00	0,00	0,00	2.000,00
U07045	13	1301	1	104	2015	U07045	2.000,00	0,00	0,00	0,00	0,00	2.000,00
U07045 Totale							4.000,00	0,00	0,00	0,00	0,00	4.000,00
U07046	13	1301	1	104	2013	U07046	4.199.428,00	0,00	0,00	0,00	0,00	4.199.428,00
U07046	13	1301	1	104	2014	U07046	36.333.978,12	16.574.540,65	0,00	0,00	0,00	19.759.437,47
U07046	13	1301	1	104	2015	U07046	5.253.007,00	358.187,00	0,00	0,00	0,00	4.894.820,00
U07046 Totale							45.786.413,12	16.932.727,65	0,00	0,00	0,00	28.853.685,47
U07047	13	1307	1	104	2015	U07047	8.143.410,46	8.143.410,46	0,00	0,00	0,00	0,00
U07047 Totale							8.143.410,46	8.143.410,46	0,00	0,00	0,00	0,00
U07049	13	1307	1	110	2015	U07049	3.982.087,93	3.308.334,00	0,00	0,00	0,00	673.753,93
U07049 Totale							3.982.087,93	3.308.334,00	0,00	0,00	0,00	673.753,93
U07050	13	1307	1	104	2012	U07050	109.408,10	0,00	0,00	0,00	0,00	109.408,10
U07050	13	1307	1	104	2013	U07050	432.803,67	114.620,49	0,00	0,00	0,00	318.183,18
U07050 Totale							542.211,77	114.620,49	0,00	0,00	0,00	427.591,28
U07051	13	1307	1	103	2013	U07051	540,41	107,88	0,00	0,00	0,00	432,53
U07051	13	1307	1	103	2014	U07051	108.773,66	104.166,49	0,00	0,00	0,00	4.607,17
U07051	13	1307	1	103	2015	U07051	575.943,41	575.943,41	0,00	0,00	0,00	0,00
U07051 Totale							685.257,48	680.217,78	0,00	0,00	0,00	5.039,70
U07052	13	1301	1	104	2013	U07052	400.000,00	400.000,00	0,00	0,00	0,00	0,00
U07052 Totale							400.000,00	400.000,00	0,00	0,00	0,00	0,00
U07054	13	1307	1	109	2015	U07054	31.740,68	31.740,68	0,00	0,00	0,00	0,00
U07054 Totale							31.740,68	31.740,68	0,00	0,00	0,00	0,00
U07055	13	1301	1	104	2015	U07055	10.200.000,00	2.004.216,00	0,00	0,00	0,00	8.195.784,00
U07055 Totale							10.200.000,00	2.004.216,00	0,00	0,00	0,00	8.195.784,00
U07057	13	1301	1	103	2014	U07057	685.901,21	36.660,99	0,00	0,00	0,00	649.240,22



ELENCO DEI RESIDUI PASSIVI PROVENIENTI DAGLI ESERCIZI ANTERIORI A QUELLO DI COMPETENZA

CAPITOLO							Residuo Iniziale al 01/01/2016	Pagamenti	Riaccertamento			Residui Finali al 31/12/2016
N.	Tit.	Prog	Miss	Macro	Provenienza				Maggiori Impegni	Minori Impegni	Totale	
					Esercizio	Capitolo						
U07057	13	1301	1	103	2015	U07057	20.000.000,00	19.071.473,57	0,00	0,00	0,00	928.526,43
U07057 Totale							20.685.901,21	19.108.134,56	0,00	0,00	0,00	1.577.766,65
U07060	13	1301	1	104	2012	U07060	10.001,58	0,00	0,00	0,00	0,00	10.001,58
U07060	13	1301	1	104	2013	U07060	9.870.622,10	9.867.487,76	0,00	0,00	0,00	3.134,34
U07060	13	1301	1	104	2014	U07060	433,45	0,00	0,00	0,00	0,00	433,45
U07060	13	1301	1	104	2015	U07060	11.234.118,50	10.819.322,93	0,00	0,00	0,00	414.795,57
U07060 Totale							21.115.175,63	20.686.810,69	0,00	0,00	0,00	428.364,94
U07061	13	1301	1	101	2013	U07061	249.458,59	0,00	0,00	0,00	0,00	249.458,59
U07061	13	1301	1	101	2014	U07061	120.000,00	0,00	0,00	0,00	0,00	120.000,00
U07061	13	1301	1	101	2015	U07061	120.000,00	3.763,15	0,00	0,00	0,00	116.236,85
U07061 Totale							489.458,59	3.763,15	0,00	0,00	0,00	485.695,44
U07062	13	1301	1	104	2011	U07062	71.766,19	71.766,19	0,00	0,00	0,00	0,00
U07062	13	1301	1	104	2012	U07062	2.681.510,53	0,00	0,00	0,00	0,00	2.681.510,53
U07062	13	1301	1	104	2013	U07062	8.800.000,00	0,00	0,00	0,00	0,00	8.800.000,00
U07062	13	1301	1	104	2015	U07062	5.000.000,00	0,00	0,00	0,00	0,00	5.000.000,00
U07062 Totale							16.553.276,72	71.766,19	0,00	0,00	0,00	16.481.510,53
U07063	13	1301	1	103	2013	U07063	2.314.650,00	0,00	0,00	0,00	0,00	2.314.650,00
U07063	13	1301	1	103	2014	U07063	2.318.650,00	0,00	0,00	0,00	0,00	2.318.650,00
U07063	13	1301	1	103	2015	U07063	6.000.000,00	3.681.350,00	0,00	0,00	0,00	2.318.650,00
U07063 Totale							10.633.300,00	3.681.350,00	0,00	0,00	0,00	6.951.950,00
U07064	13	1301	1	104	2011	U07064	500.000,00	500.000,00	0,00	0,00	0,00	0,00
U07064	13	1301	1	104	2012	U07064	500.000,00	0,00	0,00	0,00	0,00	500.000,00
U07064	13	1301	1	104	2014	U07064	500.000,00	0,00	0,00	0,00	0,00	500.000,00
U07064	13	1301	1	104	2013	U07064	500.000,00	0,00	0,00	0,00	0,00	500.000,00
U07064	13	1301	1	104	2015	U07064	500.000,00	0,00	0,00	0,00	0,00	500.000,00
U07064 Totale							2.500.000,00	500.000,00	0,00	0,00	0,00	2.000.000,00
U07065	13	1301	1	103	2013	U07065	3.958.536,10	0,00	0,00	0,00	0,00	3.958.536,10
U07065	13	1301	1	103	2014	U07065	2.841.186,63	1.429.640,53	0,00	0,00	0,00	1.411.546,10
U07065	13	1301	1	103	2015	U07065	4.800.000,00	0,00	0,00	0,00	0,00	4.800.000,00
U07065 Totale							11.599.722,73	1.429.640,53	0,00	0,00	0,00	10.170.082,20
U07066	13	1301	1	103	2014	U07066	12.668,10	0,00	0,00	0,00	0,00	12.668,10


ELENCO DEI RESIDUI PASSIVI PROVENIENTI DAGLI ESERCIZI ANTERIORI A QUELLO DI COMPETENZA

CAPITOLO							Residuo Iniziale al 01/01/2016	Pagamenti	Riaccertamento			Residui Finali al 31/12/2016
N.	Tit.	Prog	Miss	Macro	Provenienza				Maggiori Impegni	Minori Impegni	Totale	
					Esercizio	Capitolo						
U07066	13	1301	1	103	2015	U07066	7.214,80	917,55	0,00	0,00	0,00	6.297,25
U07066 Totale							19.882,90	917,55	0,00	0,00	0,00	18.965,35
U07067	13	1301	1	102	2013	U07067	249.226,50	6.293,57	0,00	0,00	0,00	242.932,93
U07067	13	1301	1	102	2014	U07067	224.119,86	0,00	0,00	0,00	0,00	224.119,86
U07067	13	1301	1	102	2015	U07067	1.999.808,75	1.398,25	0,00	0,00	0,00	1.998.410,50
U07067 Totale							2.473.155,11	7.691,82	0,00	0,00	0,00	2.465.463,29
U07069	13	1301	1	103	2015	U07069	31.500,00	31.500,00	0,00	0,00	0,00	0,00
U07069 Totale							31.500,00	31.500,00	0,00	0,00	0,00	0,00
U07070	13	1301	1	104	2011	U07070	3.200,16	0,00	0,00	0,00	0,00	3.200,16
U07070	13	1301	1	104	2013	U07070	11.519,51	0,00	0,00	0,00	0,00	11.519,51
U07070	13	1301	1	104	2014	U07070	91.005,45	6.133,33	0,00	0,00	0,00	84.872,12
U07070	13	1301	1	104	2015	U07070	100.000,00	6.138,04	0,00	0,00	0,00	93.861,96
U07070 Totale							205.725,12	12.271,37	0,00	0,00	0,00	193.453,75
U07072	13	1301	1	104	2013	U07072	68.327.905,21	196.000,00	0,00	0,00	0,00	68.131.905,21
U07072	13	1301	1	104	2014	U07072	24.978.846,68	0,00	0,00	0,00	0,00	24.978.846,68
U07072	13	1301	1	104	2015	U07072	26.002.830,00	0,00	0,00	0,00	0,00	26.002.830,00
U07072 Totale							119.309.581,89	196.000,00	0,00	0,00	0,00	119.113.581,89
U07073	13	1301	1	104	2014	U07073	19.894.935,00	0,00	0,00	0,00	0,00	19.894.935,00
U07073	13	1301	1	104	2015	U07073	19.894.935,00	0,00	0,00	0,00	0,00	19.894.935,00
U07073 Totale							39.789.870,00	0,00	0,00	0,00	0,00	39.789.870,00
U07074	13	1301	1	104	2013	U07074	4.973.734,00	0,00	0,00	0,00	0,00	4.973.734,00
U07074	13	1301	1	104	2015	U07074	4.973.734,00	4.973.734,00	0,00	0,00	0,00	0,00
U07074 Totale							9.947.468,00	4.973.734,00	0,00	0,00	0,00	4.973.734,00
U07075	13	1301	1	103	2014	U07075	31.364,36	0,00	0,00	0,00	0,00	31.364,36
U07075	13	1301	1	103	2015	U07075	50.000,00	17.119,28	0,00	0,00	0,00	32.880,72
U07075 Totale							81.364,36	17.119,28	0,00	0,00	0,00	64.245,08
U07076	13	1301	1	104	2012	U07076	50.000,00	0,00	0,00	0,00	0,00	50.000,00
U07076	13	1301	1	104	2013	U07076	50.000,00	0,00	0,00	0,00	0,00	50.000,00
U07076	13	1301	1	104	2014	U07076	50.000,00	0,00	0,00	0,00	0,00	50.000,00
U07076	13	1301	1	104	2015	U07076	50.000,00	0,00	0,00	0,00	0,00	50.000,00
U07076 Totale							200.000,00	0,00	0,00	0,00	0,00	200.000,00


ELENCO DEI RESIDUI PASSIVI PROVENIENTI DAGLI ESERCIZI ANTERIORI A QUELLO DI COMPETENZA

CAPITOLO							Residuo Iniziale al 01/01/2016	Pagamenti	Riaccertamento			Residui Finali al 31/12/2016
N.	Tit.	Prog	Miss	Macro	Provenienza				Maggiori Impegni	Minori Impegni	Totale	
					Esercizio	Capitolo						
U07078	13	1301	1	104	2012	U07078	48.174,35	36.270,00	0,00	0,00	0,00	11.904,35
U07078	13	1301	1	104	2013	U07078	6.104.132,18	0,00	0,00	0,00	0,00	6.104.132,18
U07078	13	1301	1	104	2014	U07078	5.100.000,00	0,00	0,00	0,00	0,00	5.100.000,00
U07078	13	1301	1	104	2015	U07078	56.000,00	30.000,00	0,00	0,00	0,00	26.000,00
U07078	13	1301	1	104	2014	U07078	3.741,84	0,00	0,00	0,00	0,00	3.741,84
U07078	13	1301	1	104	2015	U07078	6.539.834,00	1.372.406,35	0,00	0,00	0,00	5.167.427,65
U07078 Totale							17.851.882,37	1.438.676,35	0,00	0,00	0,00	16.413.206,02
U07080	13	1301	1	104	2011	U07080	132.601,40	0,00	0,00	0,00	0,00	132.601,40
U07080	13	1301	1	104	2012	U07080	387.645,20	0,00	0,00	0,00	0,00	387.645,20
U07080 Totale							520.246,60	0,00	0,00	0,00	0,00	520.246,60
U07081	13	1301	1	103	2014	U07081	28.257,59	28.257,59	0,00	0,00	0,00	0,00
U07081	13	1301	1	103	2015	U07081	2.401.376,62	598.510,09	0,00	0,00	0,00	1.802.866,53
U07081 Totale							2.429.634,21	626.767,68	0,00	0,00	0,00	1.802.866,53
U07082	13	1301	1	104	2011	U07082	1.138.058,23	1.123.500,00	0,00	0,00	0,00	14.558,23
U07082	13	1301	1	104	2012	U07082	11.125.388,44	11.055.000,00	0,00	0,00	0,00	70.388,44
U07082	13	1301	1	104	2013	U07082	21.981.627,55	11.055.000,00	0,00	0,00	0,00	10.926.627,55
U07082	13	1301	1	104	2014	U07082	11.866.201,11	0,00	0,00	0,00	0,00	11.866.201,11
U07082	13	1301	1	104	2015	U07082	24.850.000,00	18.035.000,00	0,00	0,00	0,00	6.815.000,00
U07082 Totale							70.961.275,33	41.268.500,00	0,00	0,00	0,00	29.692.775,33
U07083	13	1301	1	104	2013	U07083	2.601.032,80	0,00	0,00	0,00	0,00	2.601.032,80
U07083	13	1301	1	104	2014	U07083	3.000.000,00	0,00	0,00	0,00	0,00	3.000.000,00
U07083 Totale							5.601.032,80	0,00	0,00	0,00	0,00	5.601.032,80
U07084	13	1301	1	104	2011	U07084	149.959,71	0,00	0,00	0,00	0,00	149.959,71
U07084	13	1301	1	104	2012	U07084	5.120.128,35	0,00	0,00	0,00	0,00	5.120.128,35
U07084	13	1301	1	104	2013	U07084	6.113.836,40	0,00	0,00	0,00	0,00	6.113.836,40
U07084	13	1301	1	104	2014	U07084	9.593.748,33	8.230.992,51	0,00	0,00	0,00	1.362.755,82
U07084	13	1301	1	104	2015	U07084	9.754.405,64	7.985.198,06	0,00	0,00	0,00	1.769.207,58
U07084 Totale							30.732.078,43	16.216.190,57	0,00	0,00	0,00	14.515.887,86
U07085	13	1301	1	103	2013	U07085	28.311,66	0,00	0,00	0,00	0,00	28.311,66
U07085	13	1301	1	103	2014	U07085	30.275,90	0,00	0,00	0,00	0,00	30.275,90
U07085	13	1301	1	103	2015	U07085	1.809.992,30	11.984,20	0,00	0,00	0,00	1.798.008,10



ELENCO DEI RESIDUI PASSIVI PROVENIENTI DAGLI ESERCIZI ANTERIORI A QUELLO DI COMPETENZA

CAPITOLO							Residuo Iniziale al 01/01/2016	Pagamenti	Riaccertamento			Residui Finali al 31/12/2016
N.	Tit.	Prog	Miss	Macro	Provenienza				Maggiori Impegni	Minori Impegni	Totale	
					Esercizio	Capitolo						
U07085 Totale							1.868.579,86	11.984,20	0,00	0,00	0,00	1.856.595,66
U07086	13	1301	1	104	2012	U07086	1.093.362,49	0,00	0,00	0,00	0,00	1.093.362,49
U07086	13	1301	1	104	2013	U07086	295.120,00	6.036,00	0,00	0,00	0,00	289.084,00
U07086	13	1301	1	104	2014	U07086	1.052.000,00	896.476,00	0,00	0,00	0,00	155.524,00
U07086	13	1301	1	104	2015	U07086	5.120.535,25	4.117.900,30	0,00	0,00	0,00	1.002.634,95
U07086 Totale							7.561.017,74	5.020.412,30	0,00	0,00	0,00	2.540.605,44
U07087	13	1301	1	103	2013	U07087	50.510,71	0,00	0,00	0,00	0,00	50.510,71
U07087	13	1301	1	103	2014	U07087	29.694,13	0,00	0,00	0,00	0,00	29.694,13
U07087	13	1301	1	103	2015	U07087	139.042,03	74.042,03	0,00	0,00	0,00	65.000,00
U07087 Totale							219.246,87	74.042,03	0,00	0,00	0,00	145.204,84
U07090	13	1301	1	104	2013	U07090	232.300,00	21.200,00	0,00	0,00	0,00	211.100,00
U07090	13	1301	1	104	2014	U07090	1.452.598,78	0,00	0,00	0,00	0,00	1.452.598,78
U07090	13	1301	1	104	2015	U07090	800.000,00	0,00	0,00	0,00	0,00	800.000,00
U07090 Totale							2.484.898,78	21.200,00	0,00	0,00	0,00	2.463.698,78
U07091	13	1301	1	103	2013	U07091	1.619.442,22	0,00	0,00	0,00	0,00	1.619.442,22
U07091	13	1301	1	103	2014	U07091	1.766.973,03	0,00	0,00	0,00	0,00	1.766.973,03
U07091	13	1301	1	103	2015	U07091	1.088.050,00	547.170,00	0,00	0,00	0,00	540.880,00
U07091 Totale							4.474.465,25	547.170,00	0,00	0,00	0,00	3.927.295,25
U07092	13	1301	1	104	2011	U07092	14.517,65	0,00	0,00	0,00	0,00	14.517,65
U07092	13	1301	1	104	2012	U07092	174.850,40	0,00	0,00	0,00	0,00	174.850,40
U07092	13	1301	1	104	2013	U07092	439.502,79	0,00	0,00	0,00	0,00	439.502,79
U07092	13	1301	1	104	2014	U07092	2.747.637,55	0,00	0,00	0,00	0,00	2.747.637,55
U07092	13	1301	1	104	2015	U07092	2.744.202,64	0,00	0,00	0,00	0,00	2.744.202,64
U07092 Totale							6.120.711,03	0,00	0,00	0,00	0,00	6.120.711,03
U07096	13	1301	1	104	2013	U07096	200.000,00	0,00	0,00	0,00	0,00	200.000,00
U07096	13	1301	1	104	2014	U07096	300.000,00	120.000,00	0,00	0,00	0,00	180.000,00
U07096	13	1301	1	104	2015	U07096	300.000,00	0,00	0,00	0,00	0,00	300.000,00
U07096 Totale							800.000,00	120.000,00	0,00	0,00	0,00	680.000,00
U07102	13	1301	1	104	2012	U07102	540,00	0,00	0,00	0,00	0,00	540,00
U07102	13	1301	1	104	2013	U07102	607.602,02	542.955,00	0,00	0,00	0,00	64.647,02
U07102	13	1301	1	104	2014	U07102	821.477,08	558.486,00	0,00	0,00	0,00	262.991,08


ELENCO DEI RESIDUI PASSIVI PROVENIENTI DAGLI ESERCIZI ANTERIORI A QUELLO DI COMPETENZA

CAPITOLO							Residuo Iniziale al 01/01/2016	Pagamenti	Riaccertamento			Residui Finali al 31/12/2016
N.	Tit.	Prog	Miss	Macro	Provenienza				Maggiori Impegni	Minori Impegni	Totale	
					Esercizio	Capitolo						
U07102 Totale							1.429.619,10	1.101.441,00	0,00	0,00	0,00	328.178,10
U07104	13	1307	1	101	2013	U07104	350.000,00	0,00	0,00	0,00	0,00	350.000,00
U07104	13	1307	1	101	2014	U07104	350.000,00	0,00	0,00	0,00	0,00	350.000,00
U07104	13	1307	1	101	2015	U07104	350.000,00	0,00	0,00	0,00	0,00	350.000,00
U07104 Totale							1.050.000,00	0,00	0,00	0,00	0,00	1.050.000,00
U07108	13	1301	1	104	2011	U07108	1.164.673,28	0,00	0,00	0,00	0,00	1.164.673,28
U07108	13	1301	1	104	2015	U07108	111.000,00	111.000,00	0,00	0,00	0,00	0,00
U07108 Totale							1.275.673,28	111.000,00	0,00	0,00	0,00	1.164.673,28
U07111	13	1301	1	104	2015	U07111	16.930.446,00	16.283.927,00	0,00	0,00	0,00	646.519,00
U07111 Totale							16.930.446,00	16.283.927,00	0,00	0,00	0,00	646.519,00
U07113	13	1301	1	104	2015	U07113	4.650.644,75	0,00	0,00	0,00	0,00	4.650.644,75
U07113 Totale							4.650.644,75	0,00	0,00	0,00	0,00	4.650.644,75
U07114	13	1301	1	104	2013	U07114	150.064.215,18	4.661.783,81	0,00	0,00	0,00	145.402.431,37
U07114	13	1301	1	104	2014	U07114	128.517.143,24	0,00	0,00	0,00	0,00	128.517.143,24
U07114	13	1301	1	104	2015	U07114	70.215.596,54	0,00	0,00	0,00	0,00	70.215.596,54
U07114 Totale							348.796.954,96	4.661.783,81	0,00	0,00	0,00	344.135.171,15
U07115	13	1301	1	104	2015	U07115	45.279.617,70	45.279.617,70	0,00	0,00	0,00	0,00
U07115 Totale							45.279.617,70	45.279.617,70	0,00	0,00	0,00	0,00
U07124	13	1307	1	101	2011	U07124	291,12	0,00	0,00	0,00	0,00	291,12
U07124	13	1307	1	101	2012	U07124	85,95	0,00	0,00	0,00	0,00	85,95
U07124	13	1307	1	101	2014	U07124	2.768,90	0,00	0,00	0,00	0,00	2.768,90
U07124	13	1307	1	101	2015	U07124	9.996,23	0,00	0,00	0,00	0,00	9.996,23
U07124 Totale							13.142,20	0,00	0,00	0,00	0,00	13.142,20
U07125	13	1307	1	102	2014	U07125	1.356,17	0,00	0,00	0,00	0,00	1.356,17
U07125	13	1307	1	102	2015	U07125	3.328,64	603,96	0,00	0,00	0,00	2.724,68
U07125 Totale							4.684,81	603,96	0,00	0,00	0,00	4.080,85
U07127	13	1307	1	101	2013	U07127	29,95	0,00	0,00	0,00	0,00	29,95
U07127	13	1307	1	101	2014	U07127	2.569,41	0,00	0,00	0,00	0,00	2.569,41
U07127	13	1307	1	101	2015	U07127	8.113,63	1.697,71	0,00	0,00	0,00	6.415,92
U07127 Totale							10.712,99	1.697,71	0,00	0,00	0,00	9.015,28
U07130	13	1301	1	104	2012	U07130	1.000.000,00	0,00	0,00	0,00	0,00	1.000.000,00



ELENCO DEI RESIDUI PASSIVI PROVENIENTI DAGLI ESERCIZI ANTERIORI A QUELLO DI COMPETENZA

CAPITOLO							Residuo Iniziale al 01/01/2016	Pagamenti	Riaccertamento			Residui Finali al 31/12/2016
N.	Tit.	Prog	Miss	Macro	Provenienza				Maggiori Impegni	Minori Impegni	Totale	
					Esercizio	Capitolo						
U07130	13	1301	1	104	2013	U07130	1.000.000,00	0,00	0,00	0,00	0,00	1.000.000,00
U07130	13	1301	1	104	2014	U07130	1.000.000,00	0,00	0,00	0,00	0,00	1.000.000,00
U07130	13	1301	1	104	2015	U07130	1.000.000,00	0,00	0,00	0,00	0,00	1.000.000,00
U07130 Totale							4.000.000,00	0,00	0,00	0,00	0,00	4.000.000,00
U07132	13	1301	1	104	2011	U07132	273.722,16	0,00	0,00	0,00	0,00	273.722,16
U07132	13	1301	1	104	2012	U07132	273.722,16	0,00	0,00	0,00	0,00	273.722,16
U07132	13	1301	1	104	2013	U07132	273.722,16	0,00	0,00	0,00	0,00	273.722,16
U07132	13	1301	1	104	2014	U07132	273.722,16	0,00	0,00	0,00	0,00	273.722,16
U07132	13	1301	1	104	2015	U07132	273.722,16	0,00	0,00	0,00	0,00	273.722,16
U07132 Totale							1.368.610,80	0,00	0,00	0,00	0,00	1.368.610,80
U07134	13	1302	1	104	2011	U07134	259.970,00	0,00	0,00	0,00	0,00	259.970,00
U07134 Totale							259.970,00	0,00	0,00	0,00	0,00	259.970,00
U07136	13	1301	1	104	2014	U07136	154.955,07	154.955,07	0,00	0,00	0,00	0,00
U07136	13	1301	1	104	2015	U07136	26.600,00	26.600,00	0,00	0,00	0,00	0,00
U07136 Totale							181.555,07	181.555,07	0,00	0,00	0,00	0,00
U07138	13	1307	1	101	2011	U07138	9.134,02	0,00	0,00	0,00	0,00	9.134,02
U07138	13	1307	1	101	2012	U07138	632,30	0,00	0,00	0,00	0,00	632,30
U07138	13	1307	1	101	2013	U07138	381.593,76	0,00	0,00	0,00	0,00	381.593,76
U07138	13	1307	1	101	2015	U07138	188.976,43	2.609,22	0,00	0,00	0,00	186.367,21
U07138	13	1307	1	101	2014	U07138	285.090,62	0,00	0,00	0,00	0,00	285.090,62
U07138 Totale							865.427,13	2.609,22	0,00	0,00	0,00	862.817,91
U07139	13	1307	1	101	2013	U07139	34.321,77	0,00	0,00	0,00	0,00	34.321,77
U07139	13	1307	1	101	2014	U07139	34.520,97	623,41	0,00	0,00	0,00	33.897,56
U07139	13	1307	1	101	2015	U07139	349,53	310,24	0,00	0,00	0,00	39,29
U07139 Totale							69.192,27	933,65	0,00	0,00	0,00	68.258,62
U07140	13	1301	1	104	2015	U07140	22.267.602,00	22.267.602,00	0,00	0,00	0,00	0,00
U07140 Totale							22.267.602,00	22.267.602,00	0,00	0,00	0,00	0,00
U07141	13	1307	1	102	2013	U07141	35.441,81	0,00	0,00	0,00	0,00	35.441,81
U07141	13	1307	1	102	2014	U07141	39.731,71	221,78	0,00	0,00	0,00	39.509,93
U07141	13	1307	1	102	2015	U07141	1.896,03	1.896,03	0,00	0,00	0,00	0,00
U07141 Totale							77.069,55	2.117,81	0,00	0,00	0,00	74.951,74



ELENCO DEI RESIDUI PASSIVI PROVENIENTI DAGLI ESERCIZI ANTERIORI A QUELLO DI COMPETENZA

CAPITOLO							Residuo Iniziale al 01/01/2016	Pagamenti	Riaccertamento			Residui Finali al 31/12/2016
N.	Tit.	Prog	Miss	Macro	Provenienza				Maggiori Impegni	Minori Impegni	Totale	
					Esercizio	Capitolo						
U07142	13	1301	1	104	2013	U07142	150.000,00	0,00	0,00	0,00	0,00	150.000,00
U07142	13	1301	1	104	2014	U07142	150.000,00	0,00	0,00	0,00	0,00	150.000,00
U07142	13	1301	1	104	2015	U07142	150.000,00	0,00	0,00	0,00	0,00	150.000,00
U07142 Totale							450.000,00	0,00	0,00	0,00	0,00	450.000,00
U07145	13	1301	1	104	2014	U07145	5.193.433,09	0,00	0,00	0,00	0,00	5.193.433,09
U07145	13	1301	1	104	2015	U07145	6.202.472,72	0,00	0,00	0,00	0,00	6.202.472,72
U07145 Totale							11.395.905,81	0,00	0,00	0,00	0,00	11.395.905,81
U07150	13	1301	1	104	2013	U07150	500.000,00	0,00	0,00	0,00	0,00	500.000,00
U07150	13	1301	1	104	2014	U07150	990.000,00	0,00	0,00	0,00	0,00	990.000,00
U07150	13	1301	1	104	2015	U07150	800.000,00	0,00	0,00	0,00	0,00	800.000,00
U07150 Totale							2.290.000,00	0,00	0,00	0,00	0,00	2.290.000,00
U07151	13	1301	1	103	2014	U07151	29.422,59	0,00	0,00	0,00	0,00	29.422,59
U07151	13	1301	1	103	2015	U07151	10.000,00	9.150,00	0,00	0,00	0,00	850,00
U07151 Totale							39.422,59	9.150,00	0,00	0,00	0,00	30.272,59
U07152	13	1301	1	104	2015	U07152	4.013.242,55	0,00	0,00	0,00	0,00	4.013.242,55
U07152 Totale							4.013.242,55	0,00	0,00	0,00	0,00	4.013.242,55
U07155	13	1301	1	103	2014	U07155	10.000,00	0,00	0,00	0,00	0,00	10.000,00
U07155 Totale							10.000,00	0,00	0,00	0,00	0,00	10.000,00
U07157	13	1301	1	103	2014	U07157	10.000,00	0,00	0,00	0,00	0,00	10.000,00
U07157	13	1301	1	103	2015	U07157	9.447,70	896,70	0,00	0,00	0,00	8.551,00
U07157 Totale							19.447,70	896,70	0,00	0,00	0,00	18.551,00
U07158	13	1301	1	104	2011	U07158	73.210,91	0,00	0,00	0,00	0,00	73.210,91
U07158	13	1301	1	104	2012	U07158	117.525,77	113.249,76	0,00	0,00	0,00	4.276,01
U07158	13	1301	1	104	2013	U07158	294.059,92	0,00	0,00	0,00	0,00	294.059,92
U07158	13	1301	1	104	2015	U07158	347.319,54	232.507,95	0,00	0,00	0,00	114.811,59
U07158 Totale							832.116,14	345.757,71	0,00	0,00	0,00	486.358,43
U07159	13	1301	1	103	2014	U07159	10.000,00	0,00	0,00	0,00	0,00	10.000,00
U07159	13	1301	1	103	2015	U07159	10.000,00	0,00	0,00	0,00	0,00	10.000,00
U07159 Totale							20.000,00	0,00	0,00	0,00	0,00	20.000,00
U07161	13	1301	1	104	2013	U07161	434.619,77	112.420,73	0,00	0,00	0,00	322.199,04
U07161	13	1301	1	104	2014	U07161	1.750.000,00	0,00	0,00	0,00	0,00	1.750.000,00


ELENCO DEI RESIDUI PASSIVI PROVENIENTI DAGLI ESERCIZI ANTERIORI A QUELLO DI COMPETENZA

CAPITOLO							Residuo Iniziale al 01/01/2016	Pagamenti	Riaccertamento			Residui Finali al 31/12/2016
N.	Tit.	Prog	Miss	Macro	Provenienza				Maggiori Impegni	Minori Impegni	Totale	
					Esercizio	Capitolo						
U07161 Totale							2.184.619,77	112.420,73	0,00	0,00	0,00	2.072.199,04
U07162	13	1301	1	104	2012	U07162	20.000,00	0,00	0,00	0,00	0,00	20.000,00
U07162	13	1301	1	104	2013	U07162	112.499,10	37.500,00	0,00	-66.048,67	-66.048,67	8.950,43
U07162	13	1301	1	104	2014	U07162	1.220.000,00	0,00	0,00	0,00	0,00	1.220.000,00
U07162	13	1301	1	104	2015	U07162	3.000.000,00	0,00	0,00	0,00	0,00	3.000.000,00
U07162 Totale							4.352.499,10	37.500,00	0,00	-66.048,67	-66.048,67	4.248.950,43
U07163	13	1301	1	103	2013	U07163	27.511,01	0,00	0,00	0,00	0,00	27.511,01
U07163	13	1301	1	103	2014	U07163	15.030,25	343,50	0,00	0,00	0,00	14.686,75
U07163	13	1301	1	103	2015	U07163	26.462,87	0,00	0,00	0,00	0,00	26.462,87
U07163 Totale							69.004,13	343,50	0,00	0,00	0,00	68.660,63
U07164	13	1301	1	104	2013	U07164	100.000,00	36.000,00	0,00	0,00	0,00	64.000,00
U07164	13	1301	1	104	2014	U07164	1.500.000,00	0,00	0,00	0,00	0,00	1.500.000,00
U07164	13	1301	1	104	2015	U07164	1.000.000,00	0,00	0,00	0,00	0,00	1.000.000,00
U07164 Totale							2.600.000,00	36.000,00	0,00	0,00	0,00	2.564.000,00
U07166	13	1301	1	104	2012	U07166	72.135,50	0,00	0,00	0,00	0,00	72.135,50
U07166	13	1301	1	104	2015	U07166	109.272,77	0,00	0,00	0,00	0,00	109.272,77
U07166 Totale							181.408,27	0,00	0,00	0,00	0,00	181.408,27
U07168	13	1301	1	104	2012	U07168	74.401,91	0,00	0,00	0,00	0,00	74.401,91
U07168	13	1301	1	104	2015	U07168	178.048,25	0,00	0,00	0,00	0,00	178.048,25
U07168	13	1301	1	104	2012	U07168	2.258,38	0,00	0,00	0,00	0,00	2.258,38
U07168 Totale							254.708,54	0,00	0,00	0,00	0,00	254.708,54
U07169	13	1307	1	103	2014	U07169	160.260,44	0,00	0,00	0,00	0,00	160.260,44
U07169	13	1307	1	103	2015	U07169	40.134,72	40.134,72	0,00	0,00	0,00	0,00
U07169 Totale							200.395,16	40.134,72	0,00	0,00	0,00	160.260,44
U07171	13	1301	1	103	2014	U07171	22.692,00	16.592,00	0,00	0,00	0,00	6.100,00
U07171 Totale							22.692,00	16.592,00	0,00	0,00	0,00	6.100,00
U07174	13	1301	1	104	2012	U07174	211.448,37	0,00	0,00	0,00	0,00	211.448,37
U07174	13	1301	1	104	2013	U07174	5.268.622,40	3.339.878,00	0,00	-184.480,00	-184.480,00	1.744.264,40
U07174	13	1301	1	104	2014	U07174	14.956,92	0,00	0,00	0,00	0,00	14.956,92
U07174 Totale							5.495.027,69	3.339.878,00	0,00	-184.480,00	-184.480,00	1.970.669,69
U07175	13	1301	1	103	2013	U07175	150,36	0,00	0,00	0,00	0,00	150,36



ELENCO DEI RESIDUI PASSIVI PROVENIENTI DAGLI ESERCIZI ANTERIORI A QUELLO DI COMPETENZA

CAPITOLO							Residuo Iniziale al 01/01/2016	Pagamenti	Riaccertamento			Residui Finali al 31/12/2016
N.	Tit.	Prog	Miss	Macro	Provenienza				Maggiori Impegni	Minori Impegni	Totale	
					Esercizio	Capitolo						
U07175	13	1301	1	103	2014	U07175	365,10	0,00	0,00	0,00	0,00	365,10
U07175 Totale							515,46	0,00	0,00	0,00	0,00	515,46
U07176	13	1301	1	104	2011	U07176	217,00	0,00	0,00	0,00	0,00	217,00
U07176 Totale							217,00	0,00	0,00	0,00	0,00	217,00
U07177	13	1301	1	103	2013	U07177	1.824,79	0,00	0,00	0,00	0,00	1.824,79
U07177	13	1301	1	103	2014	U07177	7.437,83	0,00	0,00	0,00	0,00	7.437,83
U07177 Totale							9.262,62	0,00	0,00	0,00	0,00	9.262,62
U07179	13	1301	1	101	2013	U07179	263,40	0,00	0,00	0,00	0,00	263,40
U07179 Totale							263,40	0,00	0,00	0,00	0,00	263,40
U07188	13	1301	1	104	2013	U07188	1.463.468,40	0,00	0,00	0,00	0,00	1.463.468,40
U07188	13	1301	1	104	2014	U07188	330.464,79	36.169,78	0,00	0,00	0,00	294.295,01
U07188 Totale							1.793.933,19	36.169,78	0,00	0,00	0,00	1.757.763,41
U07190	13	1301	1	104	2012	U07190	12.000,00	0,00	0,00	0,00	0,00	12.000,00
U07190 Totale							12.000,00	0,00	0,00	0,00	0,00	12.000,00
U07191	13	1301	1	103	2015	U07191	200.000,00	4.514,00	0,00	0,00	0,00	195.486,00
U07191 Totale							200.000,00	4.514,00	0,00	0,00	0,00	195.486,00
U07192	13	1301	1	104	2011	U07192	229.850,34	0,00	0,00	0,00	0,00	229.850,34
U07192	13	1301	1	104	2012	U07192	231.965,09	0,00	0,00	0,00	0,00	231.965,09
U07192	13	1301	1	104	2013	U07192	229.229,68	0,00	0,00	0,00	0,00	229.229,68
U07192	13	1301	1	104	2014	U07192	235.487,40	14.516,36	0,00	0,00	0,00	220.971,04
U07192 Totale							926.532,51	14.516,36	0,00	0,00	0,00	912.016,15
U07194	13	1301	1	104	2013	U07194	100.000,00	0,00	0,00	0,00	0,00	100.000,00
U07194 Totale							100.000,00	0,00	0,00	0,00	0,00	100.000,00
U07197	13	1301	1	104	2015	U07197	212.768,00	212.768,00	0,00	0,00	0,00	0,00
U07197 Totale							212.768,00	212.768,00	0,00	0,00	0,00	0,00
U07198	13	1301	1	104	2014	U07198	387.240,00	0,00	0,00	0,00	0,00	387.240,00
U07198 Totale							387.240,00	0,00	0,00	0,00	0,00	387.240,00
U07203	13	1301	1	104	2011	U07203	841.885,27	0,00	0,00	0,00	0,00	841.885,27
U07203	13	1301	1	104	2012	U07203	951.427,93	0,00	0,00	0,00	0,00	951.427,93
U07203	13	1301	1	104	2013	U07203	983.095,08	0,00	0,00	0,00	0,00	983.095,08
U07203	13	1301	1	104	2014	U07203	500.000,00	28.379,64	0,00	0,00	0,00	471.620,36



ELENCO DEI RESIDUI PASSIVI PROVENIENTI DAGLI ESERCIZI ANTERIORI A QUELLO DI COMPETENZA

CAPITOLO							Residuo Iniziale al 01/01/2016	Pagamenti	Riaccertamento			Residui Finali al 31/12/2016
N.	Tit.	Prog	Miss	Macro	Provenienza				Maggiori Impegni	Minori Impegni	Totale	
					Esercizio	Capitolo						
U07203	13	1301	1	104	2015	U07203	1.000.000,00	35.352,98	0,00	0,00	0,00	964.647,02
U07203 Totale							4.276.408,28	63.732,62	0,00	0,00	0,00	4.212.675,66
U07204	13	1301	1	104	2014	U07204	49.700,62	0,00	0,00	0,00	0,00	49.700,62
U07204 Totale							49.700,62	0,00	0,00	0,00	0,00	49.700,62
U07205	13	1301	1	104	2014	U07196	4.726.665,97	3.781.332,85	0,00	0,00	0,00	945.333,12
U07205 Totale							4.726.665,97	3.781.332,85	0,00	0,00	0,00	945.333,12
U07222	13	1301	1	104	2013	U07222	189.300,00	0,00	0,00	0,00	0,00	189.300,00
U07222	13	1301	1	104	2014	U07222	950.150,00	0,00	0,00	0,00	0,00	950.150,00
U07222	13	1301	1	104	2015	U07222	12.470.000,00	12.470.000,00	0,00	0,00	0,00	0,00
U07222 Totale							13.609.450,00	12.470.000,00	0,00	0,00	0,00	1.139.450,00
U07224	13	1301	1	103	2014	U07224	10.000,00	0,00	0,00	0,00	0,00	10.000,00
U07224	13	1301	1	103	2015	U07224	10.000,00	0,00	0,00	0,00	0,00	10.000,00
U07224 Totale							20.000,00	0,00	0,00	0,00	0,00	20.000,00
U07226	13	1301	1	102	2014	U07226	15.000,00	0,00	0,00	0,00	0,00	15.000,00
U07226	13	1301	1	102	2015	U07226	15.000,00	0,00	0,00	0,00	0,00	15.000,00
U07226 Totale							30.000,00	0,00	0,00	0,00	0,00	30.000,00
U07228	13	1301	1	101	2014	U07228	5.000,00	0,00	0,00	0,00	0,00	5.000,00
U07228	13	1301	1	101	2015	U07228	5.000,00	0,00	0,00	0,00	0,00	5.000,00
U07228 Totale							10.000,00	0,00	0,00	0,00	0,00	10.000,00
U07240	13	1301	1	104	2011	U07240	101.865,00	0,00	0,00	0,00	0,00	101.865,00
U07240	13	1301	1	104	2012	U07240	331.643,61	0,00	0,00	0,00	0,00	331.643,61
U07240	13	1301	1	104	2014	U07240	687.216,67	0,00	0,00	0,00	0,00	687.216,67
U07240	13	1301	1	104	2015	U07240	216.576,20	31.576,20	0,00	0,00	0,00	185.000,00
U07240 Totale							1.337.301,48	31.576,20	0,00	0,00	0,00	1.305.725,28
U07242	13	1301	1	104	2011	U07242	1.058,05	0,00	0,00	0,00	0,00	1.058,05
U07242	13	1301	1	104	2014	U07242	23.726,59	0,00	0,00	0,00	0,00	23.726,59
U07242 Totale							24.784,64	0,00	0,00	0,00	0,00	24.784,64
U07246	13	1301	1	104	2014	U07246	50.000,00	0,00	0,00	0,00	0,00	50.000,00
U07246	13	1301	1	104	2015	U07246	50.000,00	0,00	0,00	0,00	0,00	50.000,00
U07246 Totale							100.000,00	0,00	0,00	0,00	0,00	100.000,00
U07254	13	1301	1	103	2012	U07254	6.500.000,00	0,00	0,00	0,00	0,00	6.500.000,00



ELENCO DEI RESIDUI PASSIVI PROVENIENTI DAGLI ESERCIZI ANTERIORI A QUELLO DI COMPETENZA

CAPITOLO							Residuo Iniziale al 01/01/2016	Pagamenti	Riaccertamento			Residui Finali al 31/12/2016
N.	Tit.	Prog	Miss	Macro	Provenienza				Maggiori Impegni	Minori Impegni	Totale	
					Esercizio	Capitolo						
U07254 Totale							6.500.000,00	0,00	0,00	0,00	0,00	6.500.000,00
U07256	13	1301	1	104	2015	U07256	12.000.000,00	0,00	0,00	0,00	0,00	12.000.000,00
U07256 Totale							12.000.000,00	0,00	0,00	0,00	0,00	12.000.000,00
U07258	13	1301	1	104	2015	U07258	5.100.000,00	0,00	0,00	0,00	0,00	5.100.000,00
U07258 Totale							5.100.000,00	0,00	0,00	0,00	0,00	5.100.000,00
U07282	13	1301	1	104	2012	U07282	462.996,63	0,00	0,00	0,00	0,00	462.996,63
U07282 Totale							462.996,63	0,00	0,00	0,00	0,00	462.996,63
U07283	13	1301	1	104	2014	U07283	1.677.970,16	0,00	0,00	0,00	0,00	1.677.970,16
U07283 Totale							1.677.970,16	0,00	0,00	0,00	0,00	1.677.970,16
U07288	13	1301	1	104	2012	U07288	1.011.832,70	0,00	0,00	0,00	0,00	1.011.832,70
U07288 Totale							1.011.832,70	0,00	0,00	0,00	0,00	1.011.832,70
U07290	13	1301	1	104	2011	U07290	516.000,00	0,00	0,00	0,00	0,00	516.000,00
U07290	13	1301	1	104	2012	U07290	639.880,36	0,00	0,00	0,00	0,00	639.880,36
U07290	13	1301	1	104	2014	U07290	1.058.924,99	0,00	0,00	0,00	0,00	1.058.924,99
U07290 Totale							2.214.805,35	0,00	0,00	0,00	0,00	2.214.805,35
U07291	13	1301	1	104	2012	U07291	561.835,26	0,00	0,00	0,00	0,00	561.835,26
U07291 Totale							561.835,26	0,00	0,00	0,00	0,00	561.835,26
U07293	13	1301	1	101	2014	U07293	6.264,61	0,00	0,00	0,00	0,00	6.264,61
U07293	13	1301	1	101	2015	U07293	15.000,00	0,00	0,00	0,00	0,00	15.000,00
U07293 Totale							21.264,61	0,00	0,00	0,00	0,00	21.264,61
U07294	13	1301	1	103	2014	U07294	30.523,25	0,00	0,00	0,00	0,00	30.523,25
U07294	13	1301	1	103	2015	U07294	100.525,14	0,00	0,00	0,00	0,00	100.525,14
U07294 Totale							131.048,39	0,00	0,00	0,00	0,00	131.048,39
U07295	13	1301	1	102	2014	U07295	4.954,36	0,00	0,00	0,00	0,00	4.954,36
U07295	13	1301	1	102	2015	U07295	10.000,00	0,00	0,00	0,00	0,00	10.000,00
U07295 Totale							14.954,36	0,00	0,00	0,00	0,00	14.954,36
U07296	13	1301	1	104	2012	U07296	500.000,00	0,00	0,00	0,00	0,00	500.000,00
U07296	13	1301	1	104	2014	U07296	500.000,00	0,00	0,00	0,00	0,00	500.000,00
U07296	13	1301	1	104	2015	U07296	500.000,00	0,00	0,00	0,00	0,00	500.000,00
U07296 Totale							1.500.000,00	0,00	0,00	0,00	0,00	1.500.000,00
U07298	13	1301	1	104	2011	U07298	487.342,65	0,00	0,00	0,00	0,00	487.342,65


ELENCO DEI RESIDUI PASSIVI PROVENIENTI DAGLI ESERCIZI ANTERIORI A QUELLO DI COMPETENZA

CAPITOLO							Residuo Iniziale al 01/01/2016	Pagamenti	Riaccertamento			Residui Finali al 31/12/2016
N.	Tit.	Prog	Miss	Macro	Provenienza				Maggiori Impegni	Minori Impegni	Totale	
					Esercizio	Capitolo						
U07298	13	1301	1	104	2012	U07298	487.342,65	0,00	0,00	0,00	0,00	487.342,65
U07298	13	1301	1	104	2013	U07298	487.342,67	0,00	0,00	0,00	0,00	487.342,67
U07298	13	1301	1	104	2014	U07298	487.342,67	0,00	0,00	0,00	0,00	487.342,67
U07298	13	1301	1	104	2015	U07298	487.342,67	0,00	0,00	0,00	0,00	487.342,67
U07298 Totale							2.436.713,31	0,00	0,00	0,00	0,00	2.436.713,31
U07300	13	1301	1	104	2015	U07300	33.000,00	5.000,00	0,00	0,00	0,00	28.000,00
U07300 Totale							33.000,00	5.000,00	0,00	0,00	0,00	28.000,00
U07301	13	1301	1	103	2015	U07301	2.000,00	0,00	0,00	0,00	0,00	2.000,00
U07301 Totale							2.000,00	0,00	0,00	0,00	0,00	2.000,00
U07304	13	1307	1	104	2012	U07304	464.581,42	254.105,28	0,00	0,00	0,00	210.476,14
U07304	13	1307	1	104	2014	U07304	285.246,12	0,00	0,00	0,00	0,00	285.246,12
U07304	13	1307	1	104	2015	U07304	45.538,00	45.538,00	0,00	0,00	0,00	0,00
U07304 Totale							795.365,54	299.643,28	0,00	0,00	0,00	495.722,26
U07306	13	1301	1	104	2013	U07306	6.639.010,00	0,00	0,00	0,00	0,00	6.639.010,00
U07306	13	1301	1	104	2014	U07306	2.270.453,21	0,00	0,00	0,00	0,00	2.270.453,21
U07306	13	1301	1	104	2015	U07306	3.153.182,00	0,00	0,00	0,00	0,00	3.153.182,00
U07306	13	1301	1	104	2014	U07306	921.971,18	0,00	0,00	0,00	0,00	921.971,18
U07306 Totale							12.984.616,39	0,00	0,00	0,00	0,00	12.984.616,39
U07310	13	1307	1	103	2011	U07310	2.625,85	0,00	0,00	0,00	0,00	2.625,85
U07310	13	1307	1	103	2013	U07310	61.946,68	0,00	0,00	0,00	0,00	61.946,68
U07310	13	1307	1	103	2014	U07310	44.727,00	0,00	0,00	0,00	0,00	44.727,00
U07310	13	1307	1	103	2015	U07310	46.783,50	0,00	0,00	0,00	0,00	46.783,50
U07310 Totale							156.083,03	0,00	0,00	0,00	0,00	156.083,03
U07312	13	1301	1	104	2015	U07312	25.000.000,00	25.000.000,00	0,00	0,00	0,00	0,00
U07312 Totale							25.000.000,00	25.000.000,00	0,00	0,00	0,00	0,00
U07314	13	1301	1	104	2012	U07314	54.432,00	0,00	0,00	0,00	0,00	54.432,00
U07314 Totale							54.432,00	0,00	0,00	0,00	0,00	54.432,00
U07322	13	1301	1	104	2011	U07322	566.100,00	0,00	0,00	0,00	0,00	566.100,00
U07322 Totale							566.100,00	0,00	0,00	0,00	0,00	566.100,00
U07324	13	1301	1	104	2015	U07324	22.241.626,02	0,00	0,00	0,00	0,00	22.241.626,02
U07324 Totale							22.241.626,02	0,00	0,00	0,00	0,00	22.241.626,02



ELENCO DEI RESIDUI PASSIVI PROVENIENTI DAGLI ESERCIZI ANTERIORI A QUELLO DI COMPETENZA

CAPITOLO							Residuo Iniziale al 01/01/2016	Pagamenti	Riaccertamento			Residui Finali al 31/12/2016
N.	Tit.	Prog	Miss	Macro	Provenienza				Maggiori Impegni	Minori Impegni	Totale	
					Esercizio	Capitolo						
U07325	13	1301	1	104	2014	U07325	1.209,35	0,00	0,00	0,00	0,00	1.209,35
U07325	13	1301	1	104	2015	U07325	988.950,27	0,00	0,00	0,00	0,00	988.950,27
U07325 Totale							990.159,62	0,00	0,00	0,00	0,00	990.159,62
U07330	13	1301	1	104	2012	U07330	141.883,03	0,00	0,00	0,00	0,00	141.883,03
U07330	13	1301	1	104	2015	U07330	283.009,29	0,00	0,00	0,00	0,00	283.009,29
U07330 Totale							424.892,32	0,00	0,00	0,00	0,00	424.892,32
U07332	13	1301	1	104	2013	U07332	2.000.000,00	0,00	0,00	0,00	0,00	2.000.000,00
U07332	13	1301	1	104	2014	U07332	2.000.000,00	0,00	0,00	0,00	0,00	2.000.000,00
U07332	13	1301	1	104	2015	U07332	2.000.000,00	0,00	0,00	0,00	0,00	2.000.000,00
U07332 Totale							6.000.000,00	0,00	0,00	0,00	0,00	6.000.000,00
U07334	13	1301	1	104	2011	U07334	166.338,20	0,00	0,00	0,00	0,00	166.338,20
U07334	13	1301	1	104	2012	U07334	819,00	0,00	0,00	0,00	0,00	819,00
U07334	13	1301	1	104	2013	U07334	100.000,00	0,00	0,00	0,00	0,00	100.000,00
U07334 Totale							267.157,20	0,00	0,00	0,00	0,00	267.157,20
U07335	13	1301	1	104	2014	U07335	11.046,70	0,00	0,00	0,00	0,00	11.046,70
U07335	13	1301	1	104	2015	U07335	14.313,60	0,00	0,00	0,00	0,00	14.313,60
U07335 Totale							25.360,30	0,00	0,00	0,00	0,00	25.360,30
U07338	13	1301	1	104	2013	U07338	496.558,71	0,00	0,00	0,00	0,00	496.558,71
U07338	13	1301	1	104	2014	U07338	500.000,00	0,00	0,00	0,00	0,00	500.000,00
U07338	13	1301	1	104	2015	U07338	524.151,89	500.000,00	0,00	0,00	0,00	24.151,89
U07338 Totale							1.520.710,60	500.000,00	0,00	0,00	0,00	1.020.710,60
U07340	13	1301	1	102	2014	U07340	2.093,92	0,00	0,00	0,00	0,00	2.093,92
U07340 Totale							2.093,92	0,00	0,00	0,00	0,00	2.093,92
U07341	13	1301	1	101	2014	U07341	3.554,44	0,00	0,00	0,00	0,00	3.554,44
U07341	13	1301	1	101	2015	U07341	9.205,60	9.205,60	0,00	0,00	0,00	0,00
U07341 Totale							12.760,04	9.205,60	0,00	0,00	0,00	3.554,44
U07342	13	1301	1	104	2013	U07342	100.000,00	0,00	0,00	0,00	0,00	100.000,00
U07342	13	1301	1	104	2014	U07342	100.000,00	0,00	0,00	0,00	0,00	100.000,00
U07342	13	1301	1	104	2015	U07342	100.000,00	0,00	0,00	0,00	0,00	100.000,00
U07342 Totale							300.000,00	0,00	0,00	0,00	0,00	300.000,00
U07343	13	1301	1	102	2013	U07343	5.000,00	0,00	0,00	0,00	0,00	5.000,00


ELENCO DEI RESIDUI PASSIVI PROVENIENTI DAGLI ESERCIZI ANTERIORI A QUELLO DI COMPETENZA

CAPITOLO							Residuo Iniziale al 01/01/2016	Pagamenti	Riaccertamento			Residui Finali al 31/12/2016
N.	Tit.	Prog	Miss	Macro	Provenienza				Maggiori Impegni	Minori Impegni	Totale	
					Esercizio	Capitolo						
U07343	13	1301	1	102	2014	U07343	4.995,60	0,00	0,00	0,00	0,00	4.995,60
U07343	13	1301	1	102	2015	U07343	5.000,00	0,00	0,00	0,00	0,00	5.000,00
U07343 Totale							14.995,60	0,00	0,00	0,00	0,00	14.995,60
U07344	13	1301	1	103	2013	U07344	25.801,15	0,00	0,00	0,00	0,00	25.801,15
U07344	13	1301	1	103	2014	U07344	3.321,00	0,00	0,00	0,00	0,00	3.321,00
U07344	13	1301	1	103	2015	U07344	40.000,00	0,00	0,00	0,00	0,00	40.000,00
U07344	13	1301	1	103	2014	U07344	31.029,83	0,00	0,00	0,00	0,00	31.029,83
U07344 Totale							100.151,98	0,00	0,00	0,00	0,00	100.151,98
U07345	13	1301	1	101	2013	U07345	5.000,00	0,00	0,00	0,00	0,00	5.000,00
U07345	13	1301	1	101	2014	U07345	5.000,00	0,00	0,00	0,00	0,00	5.000,00
U07345	13	1301	1	101	2015	U07345	5.000,00	0,00	0,00	0,00	0,00	5.000,00
U07345 Totale							15.000,00	0,00	0,00	0,00	0,00	15.000,00
U07354	13	1302	1	104	2015	U07354	143.000,00	0,00	0,00	0,00	0,00	143.000,00
U07354 Totale							143.000,00	0,00	0,00	0,00	0,00	143.000,00
U07370	13	1307	1	103	2013	U07370	27,24	0,00	0,00	0,00	0,00	27,24
U07370	13	1307	1	103	2014	U07370	13.756,48	0,00	0,00	0,00	0,00	13.756,48
U07370	13	1307	1	103	2015	U07370	2.512,96	0,00	0,00	0,00	0,00	2.512,96
U07370 Totale							16.296,68	0,00	0,00	0,00	0,00	16.296,68
U07372	13	1307	1	103	2013	U07372	734,02	0,00	0,00	0,00	0,00	734,02
U07372	13	1307	1	103	2014	U07372	2.850,00	0,00	0,00	0,00	0,00	2.850,00
U07372 Totale							3.584,02	0,00	0,00	0,00	0,00	3.584,02
U07374	13	1307	1	104	2014	U07374	10.000,00	0,00	0,00	0,00	0,00	10.000,00
U07374	13	1307	1	104	2015	U07374	25.000,00	15.000,00	0,00	0,00	0,00	10.000,00
U07374 Totale							35.000,00	15.000,00	0,00	0,00	0,00	20.000,00
U07376	13	1301	1	104	2015	U07376	5.000,00	1.000,00	0,00	-1.000,00	-1.000,00	3.000,00
U07376 Totale							5.000,00	1.000,00	0,00	-1.000,00	-1.000,00	3.000,00
U07388	13	1301	1	104	2015	U07388	29.168,84	20.480,90	0,00	0,00	0,00	8.687,94
U07388 Totale							29.168,84	20.480,90	0,00	0,00	0,00	8.687,94
U07392	13	1301	2	202	2015	U07392	6.000,00	0,00	0,00	0,00	0,00	6.000,00
U07392 Totale							6.000,00	0,00	0,00	0,00	0,00	6.000,00
U07394	13	1301	1	101	2015	U07394	2.260,00	0,00	0,00	0,00	0,00	2.260,00



ELENCO DEI RESIDUI PASSIVI PROVENIENTI DAGLI ESERCIZI ANTERIORI A QUELLO DI COMPETENZA

CAPITOLO							Residuo Iniziale al 01/01/2016	Pagamenti	Riaccertamento			Residui Finali al 31/12/2016
N.	Tit.	Prog	Miss	Macro	Provenienza				Maggiori Impegni	Minori Impegni	Totale	
					Esercizio	Capitolo						
U07394 Totale							2.260,00	0,00	0,00	0,00	0,00	2.260,00
U07396	13	1301	1	101	2015	U07396	545,00	0,00	0,00	0,00	0,00	545,00
U07396 Totale							545,00	0,00	0,00	0,00	0,00	545,00
U07398	13	1301	1	102	2015	U07398	195,00	0,00	0,00	0,00	0,00	195,00
U07398 Totale							195,00	0,00	0,00	0,00	0,00	195,00
U07502	13	1308	2	203	2014	U07502	1.354.855,37	0,00	0,00	0,00	0,00	1.354.855,37
U07502	13	1308	2	203	2015	U07502	43.469.252,54	31.166.435,23	0,00	0,00	0,00	12.302.817,31
U07502 Totale							44.824.107,91	31.166.435,23	0,00	0,00	0,00	13.657.672,68
U07510	13	1305	2	203	2015	U07510	612.052,83	0,00	0,00	0,00	0,00	612.052,83
U07510 Totale							612.052,83	0,00	0,00	0,00	0,00	612.052,83
U07512	13	1305	2	203	2015	U07512	19.188,81	0,00	0,00	0,00	0,00	19.188,81
U07512 Totale							19.188,81	0,00	0,00	0,00	0,00	19.188,81
U07530	13	1305	2	203	2015	U07530	553.862,63	553.862,63	0,00	0,00	0,00	0,00
U07530 Totale							553.862,63	553.862,63	0,00	0,00	0,00	0,00
U07546	13	1305	2	203	2015	U07546	39.281.255,76	8.117.503,45	0,00	0,00	0,00	31.163.752,31
U07546 Totale							39.281.255,76	8.117.503,45	0,00	0,00	0,00	31.163.752,31
U07547	13	1305	2	203	2015	U07547	4.633.787,23	538.997,06	0,00	0,00	0,00	4.094.790,17
U07547 Totale							4.633.787,23	538.997,06	0,00	0,00	0,00	4.094.790,17
U07552	13	1305	2	203	2009	U07552	2.184.538,30	0,00	0,00	0,00	0,00	2.184.538,30
U07552 Totale							2.184.538,30	0,00	0,00	0,00	0,00	2.184.538,30
U07554	13	1305	2	203	2009	U07554	220.000,00	0,00	0,00	0,00	0,00	220.000,00
U07554 Totale							220.000,00	0,00	0,00	0,00	0,00	220.000,00
U07556	13	1305	2	203	2009	U07556	250.000,00	0,00	0,00	0,00	0,00	250.000,00
U07556 Totale							250.000,00	0,00	0,00	0,00	0,00	250.000,00
U07558	13	1305	2	203	2009	U07558	300.000,00	0,00	0,00	0,00	0,00	300.000,00
U07558 Totale							300.000,00	0,00	0,00	0,00	0,00	300.000,00
U07560	13	1305	2	203	2009	U07560	1.800.000,00	0,00	0,00	0,00	0,00	1.800.000,00
U07560 Totale							1.800.000,00	0,00	0,00	0,00	0,00	1.800.000,00
U07562	13	1305	2	203	2009	U07562	1.000.000,00	0,00	0,00	0,00	0,00	1.000.000,00
U07562 Totale							1.000.000,00	0,00	0,00	0,00	0,00	1.000.000,00
U07608	13	1301	1	104	2011	U07608	254,12	0,00	0,00	0,00	0,00	254,12



ELENCO DEI RESIDUI PASSIVI PROVENIENTI DAGLI ESERCIZI ANTERIORI A QUELLO DI COMPETENZA

CAPITOLO							Residuo Iniziale al 01/01/2016	Pagamenti	Riaccertamento			Residui Finali al 31/12/2016
N.	Tit.	Prog	Miss	Macro	Provenienza				Maggiori Impegni	Minori Impegni	Totale	
					Esercizio	Capitolo						
U07608	13	1301	1	104	2014	U07608	263.591,41	0,00	0,00	0,00	263.591,41	
U07608 Totale							263.845,53	0,00	0,00	0,00	263.845,53	
U07609	13	1305	2	203	2009	U07609	15.000,00	0,00	0,00	0,00	15.000,00	
U07609 Totale							15.000,00	0,00	0,00	0,00	15.000,00	
U07610	13	1301	1	104	2011	U07610	450.000,00	0,00	0,00	0,00	450.000,00	
U07610	13	1301	1	104	2012	U07610	100.000,00	0,00	0,00	0,00	100.000,00	
U07610	13	1301	1	104	2013	U07610	83.830,00	0,00	0,00	0,00	83.830,00	
U07610	13	1301	1	104	2014	U07610	250.000,00	0,00	0,00	0,00	250.000,00	
U07610	13	1301	1	104	2015	U07610	110.000,00	110.000,00	0,00	0,00	0,00	
U07610 Totale							993.830,00	110.000,00	0,00	0,00	883.830,00	
U07616	13	1301	1	104	2012	U07616	27.250,00	0,00	0,00	0,00	27.250,00	
U07616	13	1301	1	104	2013	U07616	15.000,00	0,00	0,00	0,00	15.000,00	
U07616	13	1301	1	104	2015	U07616	58.000,00	0,00	0,00	0,00	58.000,00	
U07616	13	1301	1	104	2014	U07616	7.506,00	0,00	0,00	0,00	7.506,00	
U07616 Totale							107.756,00	0,00	0,00	0,00	107.756,00	
U07618	13	1307	1	104	2009	U07618	25.463,61	0,00	0,00	0,00	25.463,61	
U07618 Totale							25.463,61	0,00	0,00	0,00	25.463,61	
U07619	13	1307	2	203	2015	U07619	16.661,25	16.661,25	0,00	0,00	0,00	
U07619 Totale							16.661,25	16.661,25	0,00	0,00	0,00	
U07620	13	1307	2	203	2013	U07620	262,35	0,00	0,00	0,00	262,35	
U07620	13	1307	2	203	2014	U07620	24.311,00	0,00	0,00	0,00	24.311,00	
U07620	13	1307	2	203	2015	U07620	199.544,52	133.739,19	0,00	0,00	65.805,33	
U07620 Totale							224.117,87	133.739,19	0,00	0,00	90.378,68	
U07621	13	1301	1	104	2012	U07621	59.020,30	15.237,50	0,00	0,00	43.782,80	
U07621	13	1301	1	104	2013	U07621	41.837,91	0,00	0,00	0,00	41.837,91	
U07621	13	1301	1	104	2015	U07621	300.000,00	0,00	0,00	0,00	300.000,00	
U07621	13	1301	1	104	2014	U07621	291.838,20	0,00	0,00	0,00	291.838,20	
U07621 Totale							692.696,41	15.237,50	0,00	0,00	677.458,91	
U07622	13	1302	1	104	2014	U07622	100.000,00	0,00	0,00	0,00	100.000,00	
U07622 Totale							100.000,00	0,00	0,00	0,00	100.000,00	
U07628	13	1301	1	104	2013	U07628	545.455,27	0,00	0,00	0,00	545.455,27	



ELENCO DEI RESIDUI PASSIVI PROVENIENTI DAGLI ESERCIZI ANTERIORI A QUELLO DI COMPETENZA

CAPITOLO							Residuo Iniziale al 01/01/2016	Pagamenti	Riaccertamento			Residui Finali al 31/12/2016
N.	Tit.	Prog	Miss	Macro	Provenienza				Maggiori Impegni	Minori Impegni	Totale	
					Esercizio	Capitolo						
U07628	13	1301	1	104	2014	U07628	0,49	0,00	0,00	-0,49	-0,49	0,00
U07628	13	1301	1	104	2015	U07628	1.943.411,54	1.940.028,34	0,00	0,00	0,00	3.383,20
U07628 Totale							2.488.867,30	1.940.028,34	0,00	-0,49	-0,49	548.838,47
U07629	13	1301	1	103	2013	U07629	245.440,00	0,00	0,00	0,00	0,00	245.440,00
U07629	13	1301	1	103	2015	U07629	298.680,00	0,00	0,00	0,00	0,00	298.680,00
U07629 Totale							544.120,00	0,00	0,00	0,00	0,00	544.120,00
U07631	13	1301	1	104	2013	U07631	26.789,50	0,00	0,00	0,00	0,00	26.789,50
U07631 Totale							26.789,50	0,00	0,00	0,00	0,00	26.789,50
U07636	13	1301	1	104	2014	U07636	600.000,00	0,00	0,00	0,00	0,00	600.000,00
U07636 Totale							600.000,00	0,00	0,00	0,00	0,00	600.000,00
U07640	13	1301	1	104	2011	U07640	120.883,62	0,00	0,00	0,00	0,00	120.883,62
U07640	13	1301	1	104	2012	U07640	2.688,38	0,00	0,00	0,00	0,00	2.688,38
U07640	13	1301	1	104	2014	U07640	17.059,99	0,00	0,00	0,00	0,00	17.059,99
U07640 Totale							140.631,99	0,00	0,00	0,00	0,00	140.631,99
U07644	13	1301	1	104	2011	U07644	1.429.000,00	0,00	0,00	0,00	0,00	1.429.000,00
U07644	13	1301	1	104	2012	U07644	290.000,00	0,00	0,00	0,00	0,00	290.000,00
U07644	13	1301	1	104	2013	U07644	500.000,00	0,00	0,00	0,00	0,00	500.000,00
U07644	13	1301	1	104	2014	U07644	282.957,90	0,00	0,00	0,00	0,00	282.957,90
U07644	13	1301	1	104	2015	U07644	500.000,00	32.642,62	0,00	0,00	0,00	467.357,38
U07644 Totale							3.001.957,90	32.642,62	0,00	0,00	0,00	2.969.315,28
U07650	13	1301	1	104	2011	U07650	1.058.755,33	0,00	0,00	0,00	0,00	1.058.755,33
U07650	13	1301	1	104	2012	U07650	1.000.000,00	0,00	0,00	0,00	0,00	1.000.000,00
U07650 Totale							2.058.755,33	0,00	0,00	0,00	0,00	2.058.755,33
U07654	13	1301	1	103	2011	U07654	31.288,64	0,00	0,00	0,00	0,00	31.288,64
U07654	13	1301	1	103	2012	U07654	79.407,73	0,00	0,00	0,00	0,00	79.407,73
U07654	13	1301	1	103	2014	U07654	100.000,00	0,00	0,00	0,00	0,00	100.000,00
U07654	13	1301	1	103	2015	U07654	100.000,00	0,00	0,00	0,00	0,00	100.000,00
U07654 Totale							310.696,37	0,00	0,00	0,00	0,00	310.696,37
U07655	13	1301	1	104	2014	U07655	42.427,34	0,00	0,00	0,00	0,00	42.427,34
U07655	13	1301	1	104	2015	U07655	40.000,00	36,00	0,00	0,00	0,00	39.964,00
U07655 Totale							82.427,34	36,00	0,00	0,00	0,00	82.391,34


ELENCO DEI RESIDUI PASSIVI PROVENIENTI DAGLI ESERCIZI ANTERIORI A QUELLO DI COMPETENZA

CAPITOLO							Residuo Iniziale al 01/01/2016	Pagamenti	Riaccertamento			Residui Finali al 31/12/2016
N.	Tit.	Prog	Miss	Macro	Provenienza				Maggiori Impegni	Minori Impegni	Totale	
					Esercizio	Capitolo						
U07656	13	1301	1	104	2013	U07656	500.000,00	0,00	0,00	0,00	0,00	500.000,00
U07656	13	1301	1	104	2014	U07656	450.000,00	250.000,00	0,00	0,00	0,00	200.000,00
U07656	13	1301	1	104	2015	U07656	530.000,00	150.000,00	0,00	0,00	0,00	380.000,00
U07656 Totale							1.480.000,00	400.000,00	0,00	0,00	0,00	1.080.000,00
U07658	13	1301	1	104	2011	U07658	440.000,00	0,00	0,00	0,00	0,00	440.000,00
U07658	13	1301	1	104	2012	U07658	1.500.000,00	0,00	0,00	0,00	0,00	1.500.000,00
U07658	13	1301	1	104	2013	U07658	1.500.000,00	0,00	0,00	0,00	0,00	1.500.000,00
U07658	13	1301	1	104	2014	U07658	1.500.000,00	0,00	0,00	0,00	0,00	1.500.000,00
U07658	13	1301	1	104	2015	U07658	1.500.000,00	0,00	0,00	0,00	0,00	1.500.000,00
U07658 Totale							6.440.000,00	0,00	0,00	0,00	0,00	6.440.000,00
U07660	13	1301	1	104	2011	U07660	96.000,00	0,00	0,00	0,00	0,00	96.000,00
U07660	13	1301	1	104	2012	U07660	28.000,00	0,00	0,00	0,00	0,00	28.000,00
U07660	13	1301	1	104	2013	U07660	181.802,50	36.777,50	0,00	0,00	0,00	145.025,00
U07660	13	1301	1	104	2014	U07660	358.500,00	0,00	0,00	0,00	0,00	358.500,00
U07660	13	1301	1	104	2015	U07660	106.930,48	0,00	0,00	0,00	0,00	106.930,48
U07660	13	1301	1	104	2014	U07660	42.500,00	0,00	0,00	0,00	0,00	42.500,00
U07660	13	1301	1	104	2015	U07660	42.500,00	0,00	0,00	0,00	0,00	42.500,00
U07660 Totale							856.232,98	36.777,50	0,00	0,00	0,00	819.455,48
U07661	13	1301	1	104	2014	U07661	10.000,00	0,00	0,00	0,00	0,00	10.000,00
U07661	13	1301	1	104	2015	U07661	10.000,00	0,00	0,00	0,00	0,00	10.000,00
U07661 Totale							20.000,00	0,00	0,00	0,00	0,00	20.000,00
U07664	13	1305	2	203	2010	U07664	316.281,00	0,00	0,00	0,00	0,00	316.281,00
U07664 Totale							316.281,00	0,00	0,00	0,00	0,00	316.281,00
U07670	13	1301	1	103	2014	U07670	88.150,92	4.136,33	0,00	0,00	0,00	84.014,59
U07670	13	1301	1	103	2015	U07670	100.000,00	0,00	0,00	0,00	0,00	100.000,00
U07670 Totale							188.150,92	4.136,33	0,00	0,00	0,00	184.014,59
U07798	12	1201	1	104	2015	U07798	500.000,00	500.000,00	0,00	0,00	0,00	0,00
U07798 Totale							500.000,00	500.000,00	0,00	0,00	0,00	0,00
U07803	12	1207	1	104	2014	U07803	1.874.219,41	911.447,96	0,00	0,00	0,00	962.771,45
U07803 Totale							1.874.219,41	911.447,96	0,00	0,00	0,00	962.771,45
U07804	12	1208	1	104	2015	U07804	211.481,50	166.101,50	0,00	0,00	0,00	45.380,00



ELENCO DEI RESIDUI PASSIVI PROVENIENTI DAGLI ESERCIZI ANTERIORI A QUELLO DI COMPETENZA

CAPITOLO							Residuo Iniziale al 01/01/2016	Pagamenti	Riaccertamento			Residui Finali al 31/12/2016
N.	Tit.	Prog	Miss	Macro	Provenienza				Maggiori Impegni	Minori Impegni	Totale	
					Esercizio	Capitolo						
U07804 Totale							211.481,50	166.101,50	0,00	0,00	0,00	45.380,00
U07807	12	1207	1	104	2014	U07807	37.747,37	37.747,37	0,00	0,00	0,00	0,00
U07807 Totale							37.747,37	37.747,37	0,00	0,00	0,00	0,00
U07809	12	1207	1	104	2014	U07809	36.031,58	18.444,74	0,00	0,00	0,00	17.586,84
U07809 Totale							36.031,58	18.444,74	0,00	0,00	0,00	17.586,84
U07810	12	1207	1	104	2014	U07810	175.000,00	95.000,00	0,00	0,00	0,00	80.000,00
U07810	12	1207	1	104	2015	U07810	250.000,00	125.000,00	0,00	0,00	0,00	125.000,00
U07810 Totale							425.000,00	220.000,00	0,00	0,00	0,00	205.000,00
U07814	12	1208	1	104	2015	U07814	1.201.718,30	990.791,75	0,00	0,00	0,00	210.926,55
U07814 Totale							1.201.718,30	990.791,75	0,00	0,00	0,00	210.926,55
U07816	12	1202	1	103	2015	U07816	1.137.435,00	1.137.435,00	0,00	0,00	0,00	0,00
U07816 Totale							1.137.435,00	1.137.435,00	0,00	0,00	0,00	0,00
U07820	03	0302	1	104	2013	U07820	250.000,00	0,00	0,00	0,00	0,00	250.000,00
U07820 Totale							250.000,00	0,00	0,00	0,00	0,00	250.000,00
U07824	12	1207	1	104	2011	U07824	21.340,00	0,00	0,00	0,00	0,00	21.340,00
U07824 Totale							21.340,00	0,00	0,00	0,00	0,00	21.340,00
U07826	08	0801	2	203	2011	U07826	225.000,00	0,00	0,00	0,00	0,00	225.000,00
U07826 Totale							225.000,00	0,00	0,00	0,00	0,00	225.000,00
U07830	12	1202	1	104	2015	U07830	32.518.754,38	32.518.754,38	0,00	0,00	0,00	0,00
U07830 Totale							32.518.754,38	32.518.754,38	0,00	0,00	0,00	0,00
U07833	12	1205	1	104	2014	U07833	523.151,91	0,00	0,00	0,00	0,00	523.151,91
U07833	12	1205	1	104	2015	U07833	112.000,00	0,00	0,00	0,00	0,00	112.000,00
U07833 Totale							635.151,91	0,00	0,00	0,00	0,00	635.151,91
U07835	12	1205	1	103	2012	U07848	23.871,24	23.871,24	0,00	0,00	0,00	0,00
U07835 Totale							23.871,24	23.871,24	0,00	0,00	0,00	0,00
U07837	12	1207	1	104	2015	U07837	484.881,79	28.876,66	0,00	-27.859,13	-27.859,13	428.146,00
U07837 Totale							484.881,79	28.876,66	0,00	-27.859,13	-27.859,13	428.146,00
U07838	12	1205	1	104	2011	U07838	385,96	0,00	0,00	0,00	0,00	385,96
U07838 Totale							385,96	0,00	0,00	0,00	0,00	385,96
U07840	03	0302	2	203	2015	U07840	40.815,81	40.815,81	0,00	0,00	0,00	0,00
U07840 Totale							40.815,81	40.815,81	0,00	0,00	0,00	0,00


ELENCO DEI RESIDUI PASSIVI PROVENIENTI DAGLI ESERCIZI ANTERIORI A QUELLO DI COMPETENZA

CAPITOLO							Residuo Iniziale al 01/01/2016	Pagamenti	Riaccertamento			Residui Finali al 31/12/2016
N.	Tit.	Prog	Miss	Macro	Provenienza				Maggiori Impegni	Minori Impegni	Totale	
					Esercizio	Capitolo						
U07841	12	1205	1	104	2013	U07841	1.277.825,06	393.146,85	0,00	0,00	0,00	884.678,21
U07841 Totale							1.277.825,06	393.146,85	0,00	0,00	0,00	884.678,21
U07842	12	1205	1	104	2013	U07842	22.190,38	22.190,38	0,00	0,00	0,00	0,00
U07842 Totale							22.190,38	22.190,38	0,00	0,00	0,00	0,00
U07843	12	1205	1	104	2013	U07843	1.975.366,26	1.024.962,72	0,00	-129,39	-129,39	950.274,15
U07843 Totale							1.975.366,26	1.024.962,72	0,00	-129,39	-129,39	950.274,15
U07847	12	1207	1	101	2015	U07847	28.250,00	0,00	0,00	0,00	0,00	28.250,00
U07847 Totale							28.250,00	0,00	0,00	0,00	0,00	28.250,00
U07848	12	1205	1	104	2012	U07848	25.936,10	0,00	0,00	0,00	0,00	25.936,10
U07848 Totale							25.936,10	0,00	0,00	0,00	0,00	25.936,10
U07856	12	1203	1	104	2011	U07856	710.000,00	0,00	0,00	0,00	0,00	710.000,00
U07856	12	1203	1	104	2012	U07856	200.000,00	0,00	0,00	0,00	0,00	200.000,00
U07856 Totale							910.000,00	0,00	0,00	0,00	0,00	910.000,00
U07858	12	1205	1	104	2011	U07858	3.550.563,64	0,00	0,00	0,00	0,00	3.550.563,64
U07858	12	1205	1	104	2013	U07858	2.127.344,69	775.538,74	0,00	0,00	0,00	1.351.805,95
U07858	12	1205	1	104	2015	U07858	390.309,14	0,00	0,00	0,00	0,00	390.309,14
U07858 Totale							6.068.217,47	775.538,74	0,00	0,00	0,00	5.292.678,73
U07859	12	1205	1	103	2013	U07859	171.595,17	83.704,96	0,00	0,00	0,00	87.890,21
U07859 Totale							171.595,17	83.704,96	0,00	0,00	0,00	87.890,21
U07860	12	1207	1	103	2015	U07860	19.721,30	19.721,30	0,00	0,00	0,00	0,00
U07860 Totale							19.721,30	19.721,30	0,00	0,00	0,00	0,00
U07861	12	1207	1	103	2015	U07861	34.243,00	28.243,00	0,00	0,00	0,00	6.000,00
U07861 Totale							34.243,00	28.243,00	0,00	0,00	0,00	6.000,00
U07862	12	1202	1	104	2015	U07862	26.643,06	26.643,06	0,00	0,00	0,00	0,00
U07862 Totale							26.643,06	26.643,06	0,00	0,00	0,00	0,00
U07863	12	1207	1	103	2015	U07863	903,00	903,00	0,00	0,00	0,00	0,00
U07863 Totale							903,00	903,00	0,00	0,00	0,00	0,00
U07864	12	1202	1	104	2015	U07864	525.000,00	525.000,00	0,00	0,00	0,00	0,00
U07864 Totale							525.000,00	525.000,00	0,00	0,00	0,00	0,00
U07865	12	1204	1	104	2012	U07865	80.000,00	0,00	0,00	0,00	0,00	80.000,00
U07865 Totale							80.000,00	0,00	0,00	0,00	0,00	80.000,00



ELENCO DEI RESIDUI PASSIVI PROVENIENTI DAGLI ESERCIZI ANTERIORI A QUELLO DI COMPETENZA

CAPITOLO							Residuo Iniziale al 01/01/2016	Pagamenti	Riaccertamento			Residui Finali al 31/12/2016
N.	Tit.	Prog	Miss	Macro	Provenienza				Maggiori Impegni	Minori Impegni	Totale	
					Esercizio	Capitolo						
U07868	12	1208	1	104	2015	U07868	169.750,00	0,00	0,00	0,00	0,00	169.750,00
U07868 Totale							169.750,00	0,00	0,00	0,00	0,00	169.750,00
U07869	12	1204	1	104	2011	U07874	7.440,00	4.422,48	0,00	0,00	0,00	3.017,52
U07869 Totale							7.440,00	4.422,48	0,00	0,00	0,00	3.017,52
U07870	12	1207	1	104	2011	U07870	4.621.184,65	0,00	0,00	0,00	0,00	4.621.184,65
U07870	12	1207	1	104	2012	U07870	351.820,86	0,00	0,00	0,00	0,00	351.820,86
U07870	12	1207	1	104	2014	U07870	11.631.019,94	10.348.583,86	0,00	0,00	0,00	1.282.436,08
U07870	12	1207	1	104	2015	U07870	27.162.605,56	811.098,40	0,00	0,00	0,00	26.351.507,16
U07870 Totale							43.766.631,01	11.159.682,26	0,00	0,00	0,00	32.606.948,75
U07874	12	1207	1	104	2012	U07874	550.000,00	0,00	0,00	0,00	0,00	550.000,00
U07874	12	1207	1	104	2015	U07874	14.150.000,00	7.075.000,00	0,00	0,00	0,00	7.075.000,00
U07874 Totale							14.700.000,00	7.075.000,00	0,00	0,00	0,00	7.625.000,00
U07878	12	1208	1	104	2015	U07878	245.102,05	75.580,00	0,00	0,00	0,00	169.522,05
U07878 Totale							245.102,05	75.580,00	0,00	0,00	0,00	169.522,05
U07880	12	1201	1	104	2014	U07880	1.610.476,42	1.215.438,02	0,00	0,00	0,00	395.038,40
U07880	12	1201	1	104	2015	U07880	2.900.000,00	2.900.000,00	0,00	0,00	0,00	0,00
U07880 Totale							4.510.476,42	4.115.438,02	0,00	0,00	0,00	395.038,40
U07881	12	1202	1	104	2012	U07881	40.000,00	0,00	0,00	0,00	0,00	40.000,00
U07881 Totale							40.000,00	0,00	0,00	0,00	0,00	40.000,00
U07883	12	1207	1	104	2014	U07883	566.206,22	199.960,86	0,00	0,00	0,00	366.245,36
U07883 Totale							566.206,22	199.960,86	0,00	0,00	0,00	366.245,36
U07886	12	1204	2	203	2009	U07886	223.474,69	200.100,00	0,00	0,00	0,00	23.374,69
U07886 Totale							223.474,69	200.100,00	0,00	0,00	0,00	23.374,69
U07890	05	0502	1	104	2013	U07890	10.995,00	0,00	0,00	0,00	0,00	10.995,00
U07890	05	0502	1	104	2014	U07890	30.000,00	0,00	0,00	0,00	0,00	30.000,00
U07890	05	0502	1	104	2015	U07890	41.116,60	41.116,60	0,00	0,00	0,00	0,00
U07890 Totale							82.111,60	41.116,60	0,00	0,00	0,00	40.995,00
U07894	12	1207	1	104	2013	U07894	5.465.249,85	5.189.084,99	0,00	0,00	0,00	276.164,86
U07894	12	1207	1	104	2014	U07894	8.187.499,87	7.435.501,03	0,00	0,00	0,00	751.998,84
U07894	12	1207	1	104	2015	U07894	14.600.000,00	7.300.000,00	0,00	0,00	0,00	7.300.000,00
U07894 Totale							28.252.749,72	19.924.586,02	0,00	0,00	0,00	8.328.163,70



ELENCO DEI RESIDUI PASSIVI PROVENIENTI DAGLI ESERCIZI ANTERIORI A QUELLO DI COMPETENZA

CAPITOLO							Residuo Iniziale al 01/01/2016	Pagamenti	Riaccertamento			Residui Finali al 31/12/2016
N.	Tit.	Prog	Miss	Macro	Provenienza				Maggiori Impegni	Minori Impegni	Totale	
					Esercizio	Capitolo						
U07895	12	1207	1	104	2014	U07895	3.132.749,70	1.517.996,20	0,00	0,00	0,00	1.614.753,50
U07895	12	1207	1	104	2015	U07895	510.650,75	191.688,15	0,00	0,00	0,00	318.962,60
U07895 Totale							3.643.400,45	1.709.684,35	0,00	0,00	0,00	1.933.716,10
U07898	12	1201	1	104	2012	U07898	40.000,00	0,00	0,00	0,00	0,00	40.000,00
U07898 Totale							40.000,00	0,00	0,00	0,00	0,00	40.000,00
U08000	12	1205	1	104	2011	U08000	190.000,00	0,00	0,00	0,00	0,00	190.000,00
U08000 Totale							190.000,00	0,00	0,00	0,00	0,00	190.000,00
U08014	12	1204	1	104	2011	U08014	40.000,00	0,00	0,00	0,00	0,00	40.000,00
U08014 Totale							40.000,00	0,00	0,00	0,00	0,00	40.000,00
U08018	12	1204	1	104	2015	U08018	915.418,29	0,00	0,00	0,00	0,00	915.418,29
U08018 Totale							915.418,29	0,00	0,00	0,00	0,00	915.418,29
U08022	12	1204	1	104	2011	U08022	50.000,00	0,00	0,00	0,00	0,00	50.000,00
U08022 Totale							50.000,00	0,00	0,00	0,00	0,00	50.000,00
U08026	05	0502	1	104	2015	U08026	14.970,00	7.485,00	0,00	0,00	0,00	7.485,00
U08026 Totale							14.970,00	7.485,00	0,00	0,00	0,00	7.485,00
U08028	12	1204	1	104	2011	U08028	11.514,00	0,00	0,00	0,00	0,00	11.514,00
U08028 Totale							11.514,00	0,00	0,00	0,00	0,00	11.514,00
U08048	12	1204	2	203	2015	U08048	676,00	676,00	0,00	0,00	0,00	0,00
U08048 Totale							676,00	676,00	0,00	0,00	0,00	0,00
U08102	12	1201	1	104	2011	U08102	100.000,00	0,00	0,00	0,00	0,00	100.000,00
U08102	12	1201	1	104	2012	U08102	100.000,00	0,00	0,00	0,00	0,00	100.000,00
U08102 Totale							200.000,00	0,00	0,00	0,00	0,00	200.000,00
U08202	15	1504	2	204	2015	U08202	932.644,00	929.951,00	0,00	0,00	0,00	2.693,00
U08202 Totale							932.644,00	929.951,00	0,00	0,00	0,00	2.693,00
U08211	01	0112	2	202	2015	U08211	117.238,32	117.238,32	0,00	0,00	0,00	0,00
U08211 Totale							117.238,32	117.238,32	0,00	0,00	0,00	0,00
U08218	01	0112	2	203	2015	U08218	50.296.552,15	2.579.794,46	0,00	-652.914,78	-652.914,78	47.063.842,91
U08218 Totale							50.296.552,15	2.579.794,46	0,00	-652.914,78	-652.914,78	47.063.842,91
U08221	15	1504	2	203	2014	U08221	720.200,00	0,00	0,00	0,00	0,00	720.200,00
U08221 Totale							720.200,00	0,00	0,00	0,00	0,00	720.200,00
U08222	04	0408	2	203	2015	U08222	900.000,00	900.000,00	0,00	0,00	0,00	0,00



ELENCO DEI RESIDUI PASSIVI PROVENIENTI DAGLI ESERCIZI ANTERIORI A QUELLO DI COMPETENZA

CAPITOLO							Residuo Iniziale al 01/01/2016	Pagamenti	Riaccertamento			Residui Finali al 31/12/2016
N.	Tit.	Prog	Miss	Macro	Provenienza				Maggiori Impegni	Minori Impegni	Totale	
					Esercizio	Capitolo						
U08222 Totale							900.000,00	900.000,00	0,00	0,00	0,00	0,00
U08224	05	0503	2	203	2015	U08224	3.024.000,00	3.024.000,00	0,00	0,00	0,00	0,00
U08224 Totale							3.024.000,00	3.024.000,00	0,00	0,00	0,00	0,00
U08226	05	0503	2	203	2015	U08226	683.750,00	683.750,00	0,00	0,00	0,00	0,00
U08226 Totale							683.750,00	683.750,00	0,00	0,00	0,00	0,00
U08227	05	0503	2	203	2014	U08227	68.750,00	68.750,00	0,00	0,00	0,00	0,00
U08227 Totale							68.750,00	68.750,00	0,00	0,00	0,00	0,00
U08228	05	0503	2	203	2014	U08228	1.496.000,00	380.000,00	0,00	0,00	0,00	1.116.000,00
U08228 Totale							1.496.000,00	380.000,00	0,00	0,00	0,00	1.116.000,00
U08229	05	0503	2	203	2014	U08229	31.250,00	31.250,00	0,00	0,00	0,00	0,00
U08229 Totale							31.250,00	31.250,00	0,00	0,00	0,00	0,00
U08230	05	0503	2	203	2014	U08230	3.800.411,00	0,00	0,00	0,00	0,00	3.800.411,00
U08230	05	0503	2	203	2015	U08230	6.700.000,00	2.400.000,00	0,00	0,00	0,00	4.300.000,00
U08230 Totale							10.500.411,00	2.400.000,00	0,00	0,00	0,00	8.100.411,00
U08231	05	0502	2	203	2015	U08231	1.200.000,00	0,00	0,00	0,00	0,00	1.200.000,00
U08231 Totale							1.200.000,00	0,00	0,00	0,00	0,00	1.200.000,00
U08232	05	0503	2	203	2014	U08232	1.800.000,00	1.800.000,00	0,00	0,00	0,00	0,00
U08232	05	0503	2	203	2015	U08232	3.400.000,00	3.400.000,00	0,00	0,00	0,00	0,00
U08232 Totale							5.200.000,00	5.200.000,00	0,00	0,00	0,00	0,00
U08233	05	0502	2	203	2015	U08233	700.000,00	300.000,00	0,00	0,00	0,00	400.000,00
U08233 Totale							700.000,00	300.000,00	0,00	0,00	0,00	400.000,00
U08234	05	0503	2	203	2013	U08234	15.887,06	0,00	0,00	0,00	0,00	15.887,06
U08234	05	0503	2	203	2014	U08234	4.009.247,86	2.800.000,00	0,00	0,00	0,00	1.209.247,86
U08234	05	0503	2	203	2015	U08234	6.621.961,83	0,00	0,00	0,00	0,00	6.621.961,83
U08234 Totale							10.647.096,75	2.800.000,00	0,00	0,00	0,00	7.847.096,75
U08235	05	0502	2	203	2015	U08235	280.000,00	120.000,00	0,00	0,00	0,00	160.000,00
U08235 Totale							280.000,00	120.000,00	0,00	0,00	0,00	160.000,00
U08236	05	0503	2	203	2013	U08236	108.905,70	96.376,80	0,00	0,00	0,00	12.528,90
U08236	05	0503	2	203	2014	U08236	600.000,00	600.000,00	0,00	0,00	0,00	0,00
U08236	05	0503	2	203	2015	U08236	4.400.000,00	2.000.000,00	0,00	0,00	0,00	2.400.000,00
U08236 Totale							5.108.905,70	2.696.376,80	0,00	0,00	0,00	2.412.528,90


ELENCO DEI RESIDUI PASSIVI PROVENIENTI DAGLI ESERCIZI ANTERIORI A QUELLO DI COMPETENZA

CAPITOLO							Residuo Iniziale al 01/01/2016	Pagamenti	Riaccertamento			Residui Finali al 31/12/2016
N.	Tit.	Prog	Miss	Macro	Provenienza				Maggiori Impegni	Minori Impegni	Totale	
					Esercizio	Capitolo						
U08237	05	0502	2	203	2015	U08237	5.855.101,60	4.473.687,08	0,00	-506.106,51	-506.106,51	875.308,01
U08237 Totale							5.855.101,60	4.473.687,08	0,00	-506.106,51	-506.106,51	875.308,01
U08238	05	0503	2	203	2014	U08238	23.896,28	0,00	0,00	0,00	0,00	23.896,28
U08238	05	0503	2	203	2015	U08238	3.056.234,73	3.009.995,93	0,00	0,00	0,00	46.238,80
U08238 Totale							3.080.131,01	3.009.995,93	0,00	0,00	0,00	70.135,08
U08239	05	0502	2	203	2015	U08239	1.999.856,66	1.999.856,66	0,00	0,00	0,00	0,00
U08239 Totale							1.999.856,66	1.999.856,66	0,00	0,00	0,00	0,00
U08240	05	0503	2	203	2014	U08240	1.200.000,00	1.200.000,00	0,00	0,00	0,00	0,00
U08240	05	0503	2	203	2015	U08240	3.200.000,00	1.200.000,00	0,00	0,00	0,00	2.000.000,00
U08240 Totale							4.400.000,00	2.400.000,00	0,00	0,00	0,00	2.000.000,00
U08241	05	0502	2	203	2015	U08241	665.400,00	665.400,00	0,00	0,00	0,00	0,00
U08241 Totale							665.400,00	665.400,00	0,00	0,00	0,00	0,00
U08244	05	0503	2	203	2015	U08244	1.110.160,00	933.200,00	0,00	0,00	0,00	176.960,00
U08244 Totale							1.110.160,00	933.200,00	0,00	0,00	0,00	176.960,00
U08247	05	0502	2	203	2015	U08247	6.654.238,59	3.506.675,13	0,00	-1.576.647,13	-1.576.647,13	1.570.916,33
U08247 Totale							6.654.238,59	3.506.675,13	0,00	-1.576.647,13	-1.576.647,13	1.570.916,33
U08248	05	0503	2	203	2014	U08248	200.000,00	0,00	0,00	0,00	0,00	200.000,00
U08248	05	0503	2	203	2015	U08248	490.000,00	420.000,00	0,00	0,00	0,00	70.000,00
U08248 Totale							690.000,00	420.000,00	0,00	0,00	0,00	270.000,00
U08250	05	0503	2	203	2014	U08250	300.000,00	120.000,00	0,00	0,00	0,00	180.000,00
U08250	05	0503	2	203	2015	U08250	238.266,47	60.000,00	0,00	0,00	0,00	178.266,47
U08250 Totale							538.266,47	180.000,00	0,00	0,00	0,00	358.266,47
U08252	05	0503	2	203	2014	U08252	87.452,50	87.452,50	0,00	0,00	0,00	0,00
U08252	05	0503	2	203	2015	U08252	710.674,54	710.674,54	0,00	0,00	0,00	0,00
U08252 Totale							798.127,04	798.127,04	0,00	0,00	0,00	0,00
U08254	10	1006	2	203	2013	U08254	46.520.000,00	6.851.781,54	0,00	0,00	0,00	39.668.218,46
U08254 Totale							46.520.000,00	6.851.781,54	0,00	0,00	0,00	39.668.218,46
U08256	04	0408	2	203	2015	U08256	2.250.000,00	0,00	0,00	0,00	0,00	2.250.000,00
U08256 Totale							2.250.000,00	0,00	0,00	0,00	0,00	2.250.000,00
U08258	09	0909	2	203	2014	U08258	3.056.527,74	759.728,68	0,00	0,00	0,00	2.296.799,06
U08258 Totale							3.056.527,74	759.728,68	0,00	0,00	0,00	2.296.799,06



ELENCO DEI RESIDUI PASSIVI PROVENIENTI DAGLI ESERCIZI ANTERIORI A QUELLO DI COMPETENZA

CAPITOLO							Residuo Iniziale al 01/01/2016	Pagamenti	Riaccertamento			Residui Finali al 31/12/2016
N.	Tit.	Prog	Miss	Macro	Provenienza				Maggiori Impegni	Minori Impegni	Totale	
					Esercizio	Capitolo						
U08260	10	1006	2	203	2013	U08260	21.801.760,30	7.630.885,53	0,00	0,00	0,00	14.170.874,77
U08260	10	1006	2	203	2014	U08260	3.650.000,00	0,00	0,00	-3.650.000,00	-3.650.000,00	0,00
U08260 Totale							25.451.760,30	7.630.885,53	0,00	-3.650.000,00	-3.650.000,00	14.170.874,77
U08261	10	1006	2	202	2014	U08261	4.918.311,47	3.064.600,00	0,00	0,00	0,00	1.853.711,47
U08261	10	1006	2	202	2015	U08261	12.203.918,50	0,00	0,00	0,00	0,00	12.203.918,50
U08261 Totale							17.122.229,97	3.064.600,00	0,00	0,00	0,00	14.057.629,97
U08262	09	0909	2	203	2015	U08262	1.609.480,84	308.526,53	0,00	0,00	0,00	1.300.954,31
U08262 Totale							1.609.480,84	308.526,53	0,00	0,00	0,00	1.300.954,31
U08264	09	0909	2	203	2014	U08264	578.866,70	578.866,70	0,00	0,00	0,00	0,00
U08264 Totale							578.866,70	578.866,70	0,00	0,00	0,00	0,00
U08268	09	0909	2	203	2015	U08268	161.920,99	161.920,99	0,00	0,00	0,00	0,00
U08268 Totale							161.920,99	161.920,99	0,00	0,00	0,00	0,00
U08276	05	0503	2	203	2015	U08276	15.596,36	0,00	0,00	0,00	0,00	15.596,36
U08276 Totale							15.596,36	0,00	0,00	0,00	0,00	15.596,36
U08282	14	1401	2	203	2014	U08282	35.027.800,00	793.000,00	0,00	-5.000.000,00	-5.000.000,00	29.234.800,00
U08282 Totale							35.027.800,00	793.000,00	0,00	-5.000.000,00	-5.000.000,00	29.234.800,00
U08283	07	0702	2	203	2015	U08283	6.589.549,80	3.264.314,82	0,00	-7.636,42	-7.636,42	3.317.598,56
U08283 Totale							6.589.549,80	3.264.314,82	0,00	-7.636,42	-7.636,42	3.317.598,56
U08285	15	1504	2	203	2015	U08285	1.176.000,00	672.000,00	0,00	0,00	0,00	504.000,00
U08285 Totale							1.176.000,00	672.000,00	0,00	0,00	0,00	504.000,00
U08286	15	1504	2	203	2015	U08286	3.759.500,00	1.850.935,60	0,00	0,00	0,00	1.908.564,40
U08286 Totale							3.759.500,00	1.850.935,60	0,00	0,00	0,00	1.908.564,40
U08287	15	1504	2	203	2015	U08287	2.325.616,94	2.200.780,58	0,00	0,00	0,00	124.836,36
U08287 Totale							2.325.616,94	2.200.780,58	0,00	0,00	0,00	124.836,36
U08288	15	1504	2	203	2015	U08288	5.238.169,95	4.885.085,47	0,00	0,00	0,00	353.084,48
U08288 Totale							5.238.169,95	4.885.085,47	0,00	0,00	0,00	353.084,48
U08290	15	1504	2	203	2015	U08290	3.036.518,78	1.429.621,19	0,00	0,00	0,00	1.606.897,59
U08290 Totale							3.036.518,78	1.429.621,19	0,00	0,00	0,00	1.606.897,59
U09114	99	9901	7	701	2013	U09114	61.817,61	0,00	0,00	0,00	0,00	61.817,61
U09114 Totale							61.817,61	0,00	0,00	0,00	0,00	61.817,61
U09196	99	9901	7	701	2015	U09196	440.000.000,00	440.000.000,00	0,00	0,00	0,00	0,00


ELENCO DEI RESIDUI PASSIVI PROVENIENTI DAGLI ESERCIZI ANTERIORI A QUELLO DI COMPETENZA

CAPITOLO							Residuo Iniziale al 01/01/2016	Pagamenti	Riaccertamento			Residui Finali al 31/12/2016
N.	Tit.	Prog	Miss	Macro	Provenienza				Maggiori Impegni	Minori Impegni	Totale	
					Esercizio	Capitolo						
U09196 Totale							440.000.000,00	440.000.000,00	0,00	0,00	0,00	0,00
U09202	99	9901	7	701	1995	U09202	3.487.921,59	3.314.146,24	0,00	0,00	0,00	173.775,35
U09202	99	9901	7	701	2000	U09202	20.836,99	0,00	0,00	0,00	0,00	20.836,99
U09202	99	9901	7	701	2001	U09202	21.045,97	0,00	0,00	0,00	0,00	21.045,97
U09202	99	9901	7	701	2002	U09202	348.886,92	0,00	0,00	0,00	0,00	348.886,92
U09202	99	9901	7	701	2003	U09202	111.175,31	0,00	0,00	-3.420,01	-3.420,01	107.755,30
U09202	99	9901	7	701	2005	U09202	101.676,55	0,00	0,00	-101.676,55	-101.676,55	0,00
U09202	99	9901	7	701	2006	U09202	13.492,24	0,00	0,00	-13.492,24	-13.492,24	0,00
U09202	99	9901	7	701	2007	U09202	27.627,59	12.318,06	0,00	-15.309,53	-15.309,53	0,00
U09202	99	9901	7	701	2008	U09202	15.998,81	4.696,19	0,00	0,00	0,00	11.302,62
U09202	99	9901	7	701	2009	U09202	49.621,93	10.930,80	0,00	0,00	0,00	38.691,13
U09202	99	9901	7	701	2010	U09202	23.963,32	5.691,34	0,00	0,00	0,00	18.271,98
U09202	99	9901	7	701	2011	U09202	29.897,33	1.293,71	0,00	0,00	0,00	28.603,62
U09202	99	9901	7	701	2012	U09202	335.912,13	5.028,89	0,00	-2.908,93	-2.908,93	327.974,31
U09202	99	9901	7	701	2013	U09202	61.825,02	8.596,05	0,00	0,00	0,00	53.228,97
U09202 Totale							4.649.881,70	3.362.701,28	0,00	-136.807,26	-136.807,26	1.150.373,16
U09203	99	9901	7	702	2015	U09203	8.297,32	0,00	0,00	0,00	0,00	8.297,32
U09203 Totale							8.297,32	0,00	0,00	0,00	0,00	8.297,32
U09204	99	9901	7	702	1989	U09204	53.809,01	0,00	0,00	0,00	0,00	53.809,01
U09204	99	9901	7	702	1990	U09204	23.777,68	0,00	0,00	0,00	0,00	23.777,68
U09204	99	9901	7	702	1991	U09204	357,19	0,00	0,00	0,00	0,00	357,19
U09204	99	9901	7	702	1992	U09204	23.441,94	3.615,20	0,00	0,00	0,00	19.826,74
U09204	99	9901	7	702	1993	U09204	46.929,65	0,00	0,00	0,00	0,00	46.929,65
U09204	99	9901	7	702	1994	U09204	23.867,79	3.615,20	0,00	0,00	0,00	20.252,59
U09204	99	9901	7	702	1995	U09204	23.343,87	0,00	0,00	0,00	0,00	23.343,87
U09204	99	9901	7	702	1996	U09204	25.980,15	0,00	0,00	0,00	0,00	25.980,15
U09204	99	9901	7	702	1997	U09204	11.551,00	0,00	0,00	0,00	0,00	11.551,00
U09204	99	9901	7	702	1998	U09204	11.878,51	0,00	0,00	0,00	0,00	11.878,51
U09204	99	9901	7	702	1999	U09204	6.197,49	0,00	0,00	0,00	0,00	6.197,49
U09204	99	9901	7	702	2000	U09204	6.230,55	0,00	0,00	0,00	0,00	6.230,55
U09204	99	9901	7	702	2001	U09204	29.804,89	413,17	0,00	0,00	0,00	29.391,72



ELENCO DEI RESIDUI PASSIVI PROVENIENTI DAGLI ESERCIZI ANTERIORI A QUELLO DI COMPETENZA

CAPITOLO							Residuo Iniziale al 01/01/2016	Pagamenti	Riaccertamento			Residui Finali al 31/12/2016
N.	Tit.	Prog	Miss	Macro	Provenienza				Maggiori Impegni	Minori Impegni	Totale	
					Esercizio	Capitolo						
U09204	99	9901	7	702	2002	U09204	28.306,04	0,00	0,00	0,00	0,00	28.306,04
U09204	99	9901	7	702	2003	U09204	469,83	0,00	0,00	0,00	0,00	469,83
U09204	99	9901	7	702	2004	U09204	29.547,01	3.651,98	0,00	0,00	0,00	25.895,03
U09204	99	9901	7	702	2005	U09204	29.979,15	1.009,74	0,00	0,00	0,00	28.969,41
U09204	99	9901	7	702	2006	U09204	115.049,00	0,00	0,00	0,00	0,00	115.049,00
U09204	99	9901	7	702	2007	U09204	4.524,65	0,00	0,00	0,00	0,00	4.524,65
U09204	99	9901	7	702	2008	U09204	17.681,51	0,00	0,00	0,00	0,00	17.681,51
U09204	99	9901	7	702	2009	U09204	30.477,71	743,04	0,00	0,00	0,00	29.734,67
U09204	99	9901	7	702	2010	U09204	24.897,68	0,00	0,00	0,00	0,00	24.897,68
U09204	99	9901	7	702	2011	U09204	16.941,88	0,00	0,00	0,00	0,00	16.941,88
U09204	99	9901	7	702	2012	U09204	4.189,46	0,00	0,00	0,00	0,00	4.189,46
U09204	99	9901	7	702	2013	U09204	33.714,66	0,00	0,00	0,00	0,00	33.714,66
U09204	99	9901	7	702	2014	U09204	10.529,30	0,00	0,00	0,00	0,00	10.529,30
U09204	99	9901	7	702	2015	U09204	4.237,26	4.237,26	0,00	0,00	0,00	0,00
U09204 Totale							637.714,86	17.285,59	0,00	0,00	0,00	620.429,27
U09205	99	9901	7	702	2015	U09205	15.813,38	549,60	0,00	0,00	0,00	15.263,78
U09205 Totale							15.813,38	549,60	0,00	0,00	0,00	15.263,78
U09206	99	9901	7	701	2000	U09206	0,01	0,00	0,00	0,00	0,00	0,01
U09206	99	9901	7	701	2001	U09206	0,03	0,00	0,00	0,00	0,00	0,03
U09206 Totale							0,04	0,00	0,00	0,00	0,00	0,04
U09208	99	9901	7	701	2000	U09208	349.058,88	0,00	0,00	-349.058,88	-349.058,88	0,00
U09208	99	9901	7	701	2001	U09208	138.447,35	0,00	0,00	-138.447,35	-138.447,35	0,00
U09208	99	9901	7	701	2002	U09208	27.000,00	0,00	0,00	-27.000,00	-27.000,00	0,00
U09208	99	9901	7	701	2005	U09208	23.447,75	0,00	0,00	-23.447,75	-23.447,75	0,00
U09208	99	9901	7	701	2006	U09208	11.258,78	0,00	0,00	-11.258,78	-11.258,78	0,00
U09208	99	9901	7	701	2008	U09208	4.549,26	0,00	0,00	-4.549,26	-4.549,26	0,00
U09208	99	9901	7	701	2009	U09208	799,73	0,00	0,00	-799,73	-799,73	0,00
U09208	99	9901	7	701	2010	U09208	27.889,52	0,00	0,00	-27.889,52	-27.889,52	0,00
U09208	99	9901	7	701	2011	U09208	31.746,90	0,00	0,00	-31.746,90	-31.746,90	0,00
U09208	99	9901	7	701	2012	U09208	24.692,55	0,00	0,00	-24.692,55	-24.692,55	0,00
U09208	99	9901	7	701	2013	U09208	8.159,18	0,00	0,00	-8.159,18	-8.159,18	0,00


ELENCO DEI RESIDUI PASSIVI PROVENIENTI DAGLI ESERCIZI ANTERIORI A QUELLO DI COMPETENZA

CAPITOLO							Residuo Iniziale al 01/01/2016	Pagamenti	Riaccertamento			Residui Finali al 31/12/2016
N.	Tit.	Prog	Miss	Macro	Provenienza				Maggiori Impegni	Minori Impegni	Totale	
					Esercizio	Capitolo						
U09208 Totale							647.049,90	0,00	0,00	-647.049,90	-647.049,90	0,00
U09214	99	9901	7	701	2003	U09214	118,80	0,00	0,00	-118,80	-118,80	0,00
U09214	99	9901	7	701	2006	U09214	265.768,82	0,00	0,00	-265.768,82	-265.768,82	0,00
U09214	99	9901	7	701	2007	U09214	16.533,18	0,00	0,00	-16.533,18	-16.533,18	0,00
U09214	99	9901	7	701	2008	U09214	139,75	0,00	0,00	-139,75	-139,75	0,00
U09214	99	9901	7	701	2009	U09214	11.017,40	0,00	0,00	-8.034,68	-8.034,68	2.982,72
U09214	99	9901	7	701	2010	U09214	26.102,14	0,00	0,00	-26.102,14	-26.102,14	0,00
U09214	99	9901	7	701	2011	U09214	2.638,51	60,20	0,00	0,00	0,00	2.578,31
U09214	99	9901	7	701	2012	U09214	1.853,86	0,00	0,00	0,00	0,00	1.853,86
U09214	99	9901	7	701	2013	U09214	408,32	0,00	0,00	0,00	0,00	408,32
U09214	99	9901	7	701	2014	U09214	7.237,67	0,00	0,00	0,00	0,00	7.237,67
U09214	99	9901	7	701	2015	U09214	105.348,82	102.170,00	0,00	0,00	0,00	3.178,82
U09214 Totale							437.167,27	102.230,20	0,00	-316.697,37	-316.697,37	18.239,70
U09218	99	9901	7	702	2000	U09218	78.512,43	75.033,97	0,00	0,00	0,00	3.478,46
U09218	99	9901	7	702	2001	U09218	251.303,07	206.455,79	0,00	0,00	0,00	44.847,28
U09218	99	9901	7	702	2002	U09218	84.192,71	8.094,89	0,00	0,00	0,00	76.097,82
U09218	99	9901	7	702	2004	U09218	635.099,62	207.880,65	0,00	0,00	0,00	427.218,97
U09218	99	9901	7	702	2005	U09218	49.053,16	8.460,45	0,00	0,00	0,00	40.592,71
U09218	99	9901	7	702	2006	U09218	126.353,94	0,00	0,00	0,00	0,00	126.353,94
U09218	99	9901	7	702	2007	U09218	51.223,35	4.213,98	0,00	0,00	0,00	47.009,37
U09218	99	9901	7	702	2009	U09218	73.009,84	21.529,38	0,00	0,00	0,00	51.480,46
U09218	99	9901	7	702	2011	U09218	153.725,65	127.209,27	0,00	0,00	0,00	26.516,38
U09218	99	9901	7	702	2012	U09218	39.781,78	0,00	0,00	0,00	0,00	39.781,78
U09218	99	9901	7	702	2013	U09218	61.186,08	0,00	0,00	0,00	0,00	61.186,08
U09218	99	9901	7	702	2014	U09218	23.738,16	0,00	0,00	0,00	0,00	23.738,16
U09218	99	9901	7	702	2015	U09218	26.974,24	4.000,03	0,00	0,00	0,00	22.974,21
U09218 Totale							1.654.154,03	662.878,41	0,00	0,00	0,00	991.275,62
U09228	99	9901	7	701	2000	U09228	1.064,03	0,00	0,00	0,00	0,00	1.064,03
U09228 Totale							1.064,03	0,00	0,00	0,00	0,00	1.064,03
U09240	99	9901	7	701	2000	U09240	0,03	0,00	0,00	0,00	0,00	0,03
U09240	99	9901	7	701	2015	U09240	2.713.143,64	2.713.142,63	0,00	-1,01	-1,01	0,00



ELENCO DEI RESIDUI PASSIVI PROVENIENTI DAGLI ESERCIZI ANTERIORI A QUELLO DI COMPETENZA

CAPITOLO							Residuo Iniziale al 01/01/2016	Pagamenti	Riaccertamento			Residui Finali al 31/12/2016
N.	Tit.	Prog	Miss	Macro	Provenienza				Maggiori Impegni	Minori Impegni	Totale	
					Esercizio	Capitolo						
U09240 Totale							2.713.143,67	2.713.142,63	0,00	-1,01	-1,01	0,03
U09246	99	9901	7	701	2012	U09246	0,13	0,00	0,00	-0,13	-0,13	0,00
U09246	99	9901	7	701	2014	U09246	78.885,90	48.885,90	0,00	0,00	0,00	30.000,00
U09246 Totale							78.886,03	48.885,90	0,00	-0,13	-0,13	30.000,00
U09250	99	9901	7	701	1996	U09250	1.066.618,85	0,00	0,00	0,00	0,00	1.066.618,85
U09250	99	9901	7	701	1997	U09250	2.515.212,57	0,00	0,00	0,00	0,00	2.515.212,57
U09250	99	9901	7	701	1998	U09250	1.804.648,01	261.996,69	0,00	0,00	0,00	1.542.651,32
U09250	99	9901	7	701	1999	U09250	30.868.964,54	29.388.899,77	0,00	0,00	0,00	1.480.064,77
U09250	99	9901	7	701	2000	U09250	45.120.436,17	13.508.733,36	0,00	0,00	0,00	31.611.702,81
U09250	99	9901	7	701	2001	U09250	32.258.796,48	15.921.214,46	0,00	0,00	0,00	16.337.582,02
U09250	99	9901	7	701	2002	U09250	30.092.523,15	13.699.153,12	0,00	0,00	0,00	16.393.370,03
U09250	99	9901	7	701	2003	U09250	49.823.262,72	5.011.184,95	0,00	0,00	0,00	44.812.077,77
U09250	99	9901	7	701	2004	U09250	30.275.808,30	12.089.770,59	0,00	0,00	0,00	18.186.037,71
U09250	99	9901	7	701	2005	U09250	19.530.985,77	11.663.935,74	0,00	0,00	0,00	7.867.050,03
U09250	99	9901	7	701	2006	U09250	32.395.827,63	3.156.271,54	0,00	0,00	0,00	29.239.556,09
U09250	99	9901	7	701	2007	U09250	10.925.510,11	2.181.068,22	0,00	0,00	0,00	8.744.441,89
U09250	99	9901	7	701	2008	U09250	19.454.740,40	928.413,09	0,00	0,00	0,00	18.526.327,31
U09250	99	9901	7	701	2009	U09250	18.168.867,21	2.148.265,98	0,00	0,00	0,00	16.020.601,23
U09250	99	9901	7	701	2010	U09250	22.071.325,71	2.167.720,99	0,00	0,00	0,00	19.903.604,72
U09250	99	9901	7	701	2011	U09250	17.511.076,82	1.020.851,61	0,00	0,00	0,00	16.490.225,21
U09250	99	9901	7	701	2012	U09250	13.126.805,28	3.174.184,39	0,00	0,00	0,00	9.952.620,89
U09250	99	9901	7	701	2013	U09250	5.203.311,67	2.287.081,36	0,00	0,00	0,00	2.916.230,31
U09250 Totale							382.214.721,39	118.608.745,86	0,00	0,00	0,00	263.605.975,53
U09256	99	9901	7	701	2012	U09256	3.083.199,71	467,52	0,00	0,00	0,00	3.082.732,19
U09256	99	9901	7	701	2013	U09256	16.036.121,14	0,00	0,00	-132.747,07	-132.747,07	15.903.374,07
U09256	99	9901	7	701	2014	U09256	1.970.193,90	45.901,31	0,00	0,00	0,00	1.924.292,59
U09256	99	9901	7	701	2015	U09256	1.984.162,67	0,00	0,00	0,00	0,00	1.984.162,67
U09256 Totale							23.073.677,42	46.368,83	0,00	-132.747,07	-132.747,07	22.894.561,52
U09282	99	9901	7	701	2001	U09282	16.691.487,15	16.466.634,32	0,00	0,00	0,00	224.852,83
U09282	99	9901	7	701	2002	U09282	136.105,31	128.644,16	0,00	0,00	0,00	7.461,15
U09282	99	9901	7	701	2003	U09282	2.506.243,30	473.341,81	0,00	0,00	0,00	2.032.901,49



ELENCO DEI RESIDUI PASSIVI PROVENIENTI DAGLI ESERCIZI ANTERIORI A QUELLO DI COMPETENZA

CAPITOLO							Residuo Iniziale al 01/01/2016	Pagamenti	Riaccertamento			Residui Finali al 31/12/2016
N.	Tit.	Prog	Miss	Macro	Provenienza				Maggiori Impegni	Minori Impegni	Totale	
					Esercizio	Capitolo						
U09282	99	9901	7	701	2004	U09282	4.588,26	0,00	0,00	0,00	0,00	4.588,26
U09282	99	9901	7	701	2006	U09282	1.884.122,54	604.171,33	0,00	0,00	0,00	1.279.951,21
U09282	99	9901	7	701	2007	U09282	2.592.823,92	279.151,66	0,00	0,00	0,00	2.313.672,26
U09282	99	9901	7	701	2008	U09282	2.948.898,45	0,00	0,00	0,00	0,00	2.948.898,45
U09282	99	9901	7	701	2009	U09282	6.676.142,75	0,00	0,00	0,00	0,00	6.676.142,75
U09282	99	9901	7	701	2010	U09282	6.451.641,92	0,00	0,00	0,00	0,00	6.451.641,92
U09282	99	9901	7	701	2011	U09282	5.924.119,42	5.238.581,16	0,00	0,00	0,00	685.538,26
U09282	99	9901	7	701	2012	U09282	1.629.876,04	77.502,31	0,00	0,00	0,00	1.552.373,73
U09282	99	9901	7	701	2013	U09282	2.004.278,49	4.087,74	0,00	0,00	0,00	2.000.190,75
U09282 Totale							49.450.327,55	23.272.114,49	0,00	0,00	0,00	26.178.213,06
U09294	99	9901	7	701	2012	U09294	2.917,16	0,00	0,00	0,00	0,00	2.917,16
U09294	99	9901	7	701	2013	U09294	5.450,00	0,00	0,00	0,00	0,00	5.450,00
U09294 Totale							8.367,16	0,00	0,00	0,00	0,00	8.367,16
U09296	99	9901	7	702	2015	U09296	45.118,91	0,00	0,00	0,00	0,00	45.118,91
U09296 Totale							45.118,91	0,00	0,00	0,00	0,00	45.118,91
U09316	99	9901	7	701	2013	U09316	11.383,50	0,00	0,00	0,00	0,00	11.383,50
U09316	99	9901	7	701	2014	U09316	67.981,16	26.167,73	0,00	0,00	0,00	41.813,43
U09316	99	9901	7	701	2015	U09316	130.351,92	79.940,08	0,00	0,00	0,00	50.411,84
U09316 Totale							209.716,58	106.107,81	0,00	0,00	0,00	103.608,77
U09318	99	9901	7	701	2015	U09318	90.908,45	90.908,45	0,00	0,00	0,00	0,00
U09318 Totale							90.908,45	90.908,45	0,00	0,00	0,00	0,00
U09320	99	9901	7	701	2015	U09320	1.938,39	0,00	0,00	0,00	0,00	1.938,39
U09320 Totale							1.938,39	0,00	0,00	0,00	0,00	1.938,39
U09322	99	9901	7	701	2015	U09322	5.472.250,98	5.472.250,98	0,00	0,00	0,00	0,00
U09322 Totale							5.472.250,98	5.472.250,98	0,00	0,00	0,00	0,00
U09324	99	9901	7	701	2015	U09324	642.576,51	642.576,51	0,00	0,00	0,00	0,00
U09324 Totale							642.576,51	642.576,51	0,00	0,00	0,00	0,00
U09326	99	9901	7	701	2015	U09326	25.197,83	25.197,83	0,00	0,00	0,00	0,00
U09326 Totale							25.197,83	25.197,83	0,00	0,00	0,00	0,00
U09328	99	9901	7	702	2014	U09328	161,00	0,00	0,00	0,00	0,00	161,00
U09328	99	9901	7	702	2015	U09328	963,70	0,00	0,00	0,00	0,00	963,70


ELENCO DEI RESIDUI PASSIVI PROVENIENTI DAGLI ESERCIZI ANTERIORI A QUELLO DI COMPETENZA

CAPITOLO							Residuo Iniziale al 01/01/2016	Pagamenti	Riaccertamento			Residui Finali al 31/12/2016
N.	Tit.	Prog	Miss	Macro	Provenienza				Maggiori Impegni	Minori Impegni	Totale	
					Esercizio	Capitolo						
U09328 Totale							1.124,70	0,00	0,00	0,00	0,00	1.124,70
U09330	99	9901	7	701	2013	U09330	257,02	0,00	0,00	0,00	0,00	257,02
U09330	99	9901	7	701	2014	U09330	775,34	0,00	0,00	0,00	0,00	775,34
U09330	99	9901	7	701	2015	U09330	48.997,03	48.548,00	0,00	-0,01	-0,01	449,02
U09330 Totale							50.029,39	48.548,00	0,00	-0,01	-0,01	1.481,38
U09334	99	9901	7	701	2013	U09334	4.901,91	0,00	0,00	0,00	0,00	4.901,91
U09334	99	9901	7	701	2014	U09334	136.215,19	1.087,58	0,00	0,00	0,00	135.127,61
U09334	99	9901	7	701	2015	U09334	693.229,23	240.379,42	0,00	0,00	0,00	452.849,81
U09334 Totale							834.346,33	241.467,00	0,00	0,00	0,00	592.879,33
U09338	99	9901	7	701	2015	U09338	101.850,13	101.850,13	0,00	0,00	0,00	0,00
U09338 Totale							101.850,13	101.850,13	0,00	0,00	0,00	0,00
U09340	99	9901	7	701	2015	U09340	2.609,45	2.609,45	0,00	0,00	0,00	0,00
U09340 Totale							2.609,45	2.609,45	0,00	0,00	0,00	0,00
U09342	99	9901	7	701	2015	U09342	3.563.984,81	3.563.984,81	0,00	0,00	0,00	0,00
U09342 Totale							3.563.984,81	3.563.984,81	0,00	0,00	0,00	0,00
U09348	99	9901	7	701	2015	U09348	1.766.568,39	1.766.568,39	0,00	0,00	0,00	0,00
U09348 Totale							1.766.568,39	1.766.568,39	0,00	0,00	0,00	0,00
U09352	99	9901	7	701	2015	U09352	130.509,51	130.509,51	0,00	0,00	0,00	0,00
U09352 Totale							130.509,51	130.509,51	0,00	0,00	0,00	0,00
TOTALE GENERALE							6.839.919.243,87	2.954.721.575,04	0,00	-242.788.276,55	-242.788.276,55	3.642.409.392,28

TOTALI PER ESERCIZIO							
	2015	3.269.304.818,07	1.973.400.984,98	0,00	-111.109.936,23	-111.109.936,23	1.184.793.896,86
	2014	1.337.842.506,99	580.503.265,99	0,00	-40.392.263,92	-40.392.263,92	716.946.977,08
	2013	818.545.506,57	104.629.544,32	0,00	-11.712.647,89	-11.712.647,89	702.203.314,36
	2012	303.426.909,41	71.133.012,45	0,00	-21.580.957,75	-21.580.957,75	210.712.939,21
	2011	146.311.292,44	26.916.547,26	0,00	-2.228.707,12	-2.228.707,12	117.166.038,06
	2010	236.193.288,69	30.576.990,72	0,00	-11.206.787,96	-11.206.787,96	194.409.510,01



ELENCO DEI RESIDUI PASSIVI PROVENIENTI DAGLI ESERCIZI ANTERIORI A QUELLO DI COMPETENZA

CAPITOLO						Residuo Iniziale al 01/01/2016	Pagamenti	Riaccertamento			Residui Finali al 31/12/2016
N.	Tit.	Prog	Miss	Macro	Provenienza Esercizio Capitolo			Maggiori Impegni	Minori Impegni	Totale	
					2009	386.159.688,46	37.945.039,00	0,00	-43.586.754,78	-43.586.754,78	304.627.894,68
					2008	22.442.008,18	933.109,28	0,00	-4.689,01	-4.689,01	21.504.209,89
					2007	13.618.242,80	2.476.751,92	0,00	-31.842,71	-31.842,71	11.109.648,17
					2006	34.811.872,95	3.760.442,87	0,00	-290.519,84	-290.519,84	30.760.910,24
					2005	19.735.142,38	11.673.405,93	0,00	-125.124,30	-125.124,30	7.936.612,15
					2004	30.945.043,19	12.301.303,22	0,00	0,00	0,00	18.643.739,97
					2003	52.441.269,96	5.484.526,76	0,00	-3.538,81	-3.538,81	46.953.204,39
					2002	33.180.129,91	13.835.892,17	0,00	-27.000,00	-27.000,00	19.317.237,74
					2001	49.390.884,94	32.594.717,74	0,00	-138.447,35	-138.447,35	16.657.719,85
					2000	45.576.139,09	13.583.767,33	0,00	-349.058,88	-349.058,88	31.643.312,88
					1999	30.875.162,03	29.388.899,77	0,00	0,00	0,00	1.486.262,26
					1998	1.816.526,52	261.996,69	0,00	0,00	0,00	1.554.529,83
					1997	2.526.763,57	0,00	0,00	0,00	0,00	2.526.763,57
					1996	1.092.599,00	0,00	0,00	0,00	0,00	1.092.599,00
					1995	3.511.265,46	3.314.146,24	0,00	0,00	0,00	197.119,22
					1994	23.867,79	3.615,20	0,00	0,00	0,00	20.252,59
					1993	46.929,65	0,00	0,00	0,00	0,00	46.929,65
					1992	23.441,94	3.615,20	0,00	0,00	0,00	19.826,74
					1991	357,19	0,00	0,00	0,00	0,00	357,19
					1990	23.777,68	0,00	0,00	0,00	0,00	23.777,68
					1989	53.809,01	0,00	0,00	0,00	0,00	53.809,01
TOTALE GENERALE						6.839.919.243,87	2.954.721.575,04	0,00	-242.788.276,55	-242.788.276,55	3.642.409.392,28

**ACCERTAMENTI ASSUNTI NELL'ESERCIZIO DI RIFERIMENTO E NEGLI ESERCIZI PRECEDENTI
IMPUTATI ALL'ANNO SUCCESSIVO CUI SI RIFERISCE IL RENDICONTO E SEGUENTI**

TITOLI E TIPOLOGIE DI ENTRATA		Anno successivo a quello cui si riferisce il rendiconto		Secondo anno successivo a quello cui si riferisce il rendiconto		Anni successivi
		Previsioni di competenza	Accertamenti	Previsioni di competenza del bilancio pluriennale	Accertamenti	Accertamenti
	TITOLO 1 - Entrate correnti di natura tributaria, contributiva e perequativa					
10101	Tipologia 101 - Imposte tasse e proventi assimilati	0,00	0,00	0,00	0,00	0,00
10102	Tipologia 102 - Tributi destinati al finanziamento della sanità <i>(solo per le Regioni)</i>	0,00	0,00	0,00	0,00	0,00
10103	Tipologia 103- Tributi devoluti e regolati alle autonomie speciali <i>(solo per le Regioni)</i>	0,00	0,00	0,00	0,00	0,00
10104	Tipologia 104 - Compartecipazioni di tributi	0,00	0,00	0,00	0,00	0,00
10301	Tipologia 301 - Fondi perequativi da Amministrazioni Centrali	0,00	0,00	0,00	0,00	0,00
10302	Tipologia 302 - Fondi perequativi dalla Regione o Provincia autonoma <i>(solo per Enti locali)</i>	0,00	0,00	0,00	0,00	0,00
10000	Totale TITOLO 1	0,00	0,00	0,00	0,00	0,00
	TITOLO 2 - Trasferimenti correnti					
20101	Tipologia 101 - Trasferimenti correnti da Amministrazioni pubbliche	0,00	0,00	0,00	0,00	0,00
20102	Tipologia 102 - Trasferimenti correnti da Famiglie	0,00	0,00	0,00	0,00	0,00
20103	Tipologia 103 - Trasferimenti correnti da Imprese	0,00	0,00	0,00	0,00	0,00
20104	Tipologia 104 - Trasferimenti correnti da Istituzioni Sociali Private	0,00	0,00	0,00	0,00	0,00
20105	Tipologia 105 - Trasferimenti correnti dall'Unione europea e dal Resto del Mondo	0,00	0,00	0,00	0,00	0,00
20000	Totale TITOLO 2	0,00	0,00	0,00	0,00	0,00
	TITOLO 3 - Entrate extratributarie					
30100	Tipologia 100 - Vendita di beni e servizi e proventi derivanti dalla gestione dei beni	0,00	0,00	0,00	0,00	0,00
30200	Tipologia 200 - Proventi derivanti dall'attività di controllo e repressione delle irregolarità e degli illeciti	0,00	0,00	0,00	0,00	0,00
30300	Tipologia 300 - Interessi attivi	0,00	0,00	0,00	0,00	0,00
30400	Tipologia 400 - Altre entrate da redditi da capitale	0,00	0,00	0,00	0,00	0,00

**ACCERTAMENTI ASSUNTI NELL'ESERCIZIO DI RIFERIMENTO E NEGLI ESERCIZI PRECEDENTI
IMPUTATI ALL'ANNO SUCCESSIVO CUI SI RIFERISCE IL RENDICONTO E SEGUENTI**

TITOLI E TIPOLOGIE DI ENTRATA		Anno successivo a quello cui si riferisce il rendiconto		Secondo anno successivo a quello cui si riferisce il rendiconto		Anni successivi
		Previsioni di competenza	Accertamenti	Previsioni di competenza del bilancio pluriennale	Accertamenti	Accertamenti
30500	Tipologia 500 - Rimborsi e altre entrate correnti	0,00	0,00	0,00	0,00	0,00
30000	Totale TITOLO 3	0,00	0,00	0,00	0,00	0,00
	TITOLO 4 - Entrate in conto capitale					
40100	Tipologia 100 - Tributi in conto capitale	0,00	0,00	0,00	0,00	0,00
40200	Tipologia 200 - Contributi agli investimenti	1.747.560.468,45	1.322.123.260,34	1.406.177.776,54	1.065.816.353,04	0,00
40300	Tipologia 300 - Altri trasferimenti in conto capitale	0,00	0,00	0,00	0,00	0,00
40400	Tipologia 400 - Entrate da alienazione di beni materiali e immateriali	0,00	0,00	0,00	0,00	0,00
40500	Tipologia 500 - Altre entrate in conto capitale	0,00	0,00	0,00	0,00	0,00
40000	Totale TITOLO 4	1.747.560.468,45	1.322.123.260,34	1.406.177.776,54	1.065.816.353,04	0,00
	TITOLO 5 - Entrate da riduzione di attività finanziarie					
50100	Tipologia 100 - Alienazione di attività finanziarie	0,00	0,00	0,00	0,00	0,00
50200	Tipologia 200 - Riscossione crediti di breve termine	0,00	0,00	0,00	0,00	0,00
50300	Tipologia 300 - Riscossione crediti di medio e lungo termine	0,00	0,00	0,00	0,00	0,00
50400	Tipologia 400 - Altre entrate per riduzione di attività finanziarie	0,00	0,00	0,00	0,00	0,00
50000	Totale TITOLO 5	0,00	0,00	0,00	0,00	0,00
	TITOLO 6 - Accensione prestiti					
60100	Tipologia 100 - Emissione di titoli obbligazionari	0,00	0,00	0,00	0,00	0,00
60200	Tipologia 200 - Accensione Prestiti a breve termine	0,00	0,00	0,00	0,00	0,00
60300	Tipologia 300 - Accensione Mutui e altri finanziamenti a medio lungo termine	0,00	0,00	0,00	0,00	0,00
60400	Tipologia 400 - Altre forme di indebitamento	0,00	0,00	0,00	0,00	0,00
60000	Totale TITOLO 6	0,00	0,00	0,00	0,00	0,00
	TITOLO 9 - Entrate per conto terzi e partite di giro					
90100	Tipologia 100 - Entrate per partite di giro	0,00	0,00	0,00	0,00	0,00
90200	Tipologia 200 - Entrate per conto terzi	0,00	0,00	0,00	0,00	0,00
90000	Totale TITOLO 9	0,00	0,00	0,00	0,00	0,00

ACCERTAMENTI ASSUNTI NELL'ESERCIZIO DI RIFERIMENTO E NEGLI ESERCIZI PRECEDENTI
IMPUTATI ALL'ANNO SUCCESSIVO CUI SI RIFERISCE IL RENDICONTO E SEGUENTI

TITOLI E TIPOLOGIE DI ENTRATA		Anno successivo a quello cui si riferisce il rendiconto		Secondo anno successivo a quello cui si riferisce il rendiconto		Anni successivi
		Previsioni di competenza	Accertamenti	Previsioni di competenza del bilancio pluriennale	Accertamenti	Accertamenti
	TOTALE ACCERTAMENTI	1.747.560.468,45	1.322.123.260,34	1.406.177.776,54	1.065.816.353,04	0,00

**IMPEGNI ASSUNTI NELL'ESERCIZIO DI RIFERIMENTO E NEGLI ESERCIZI PRECEDENTI
IMPUTATI ALL'ANNO SUCCESSIVO CUI SI RIFERISCE IL RENDICONTO E SEGUENTI**

TITOLI E MACROAGGREGATI DI SPESA		Anno successivo a quello cui si riferisce il rendiconto		Secondo anno successivo a quello cui si riferisce il rendiconto		Anni successivi
		Previsioni di competenza del bilancio pluriennale	Impegni	Previsioni di competenza del bilancio pluriennale	Impegni	Impegni
	TITOLO 1 - Spese correnti					
101	Redditi da lavoro dipendente	300.570.295,96	12.857,82	294.501.634,09	13.968,33	0,00
102	Imposte e tasse a carico dell'ente	31.637.144,10	1.172,35	28.203.692,12	958,34	0,00
103	Acquisto di beni e servizi	1.665.755.260,48	60.973.509,26	1.550.576.462,41	6.016.258,78	0,00
104	Trasferimenti correnti	9.992.849.154,60	1.660.576,89	9.979.762.556,72	1.005.716,01	0,00
105	Trasferimenti di tributi	0,00	0,00	0,00	0,00	0,00
106	Fondi perequativi	0,00	0,00	0,00	0,00	0,00
107	Interessi passivi	0,00	0,00	0,00	0,00	0,00
108	Altre spese per redditi da capitale	0,00	0,00	0,00	0,00	0,00
109	Rimborsi e poste correttive delle entrate	0,00	0,00	0,00	0,00	0,00
110	Altre spese correnti	0,00	0,00	0,00	0,00	0,00
100	Totale TITOLO 1	11.990.811.855,14	62.648.116,32	11.853.044.345,34	7.036.901,46	0,00
	TITOLO 2 - Spese in conto capitale					
201	Tributi in conto capitale a carico dell'ente	0,00	0,00	0,00	0,00	0,00
202	Investimenti fissi lordi e acquisto di terreni	382.622.516,37	59.256.883,04	207.073.017,78	6.779.385,77	0,00
203	Contributi agli investimenti	1.609.019.619,36	407.664.292,31	1.455.590.493,86	362.492.457,11	0,00
204	Altri trasferimenti in conto capitale	0,00	0,00	0,00	0,00	0,00
205	Altre spese in conto capitale	90.330.079,58	110.571,66	0,00	0,00	0,00
200	Totale TITOLO 2	2.081.972.215,31	467.031.747,01	1.662.663.511,64	369.271.842,88	0,00
	TITOLO 3 - Spese per incremento di attività finanziarie					
301	Acquisizioni di attività finanziarie	0,00	0,00	0,00	0,00	0,00
302	Concessione crediti di breve termine	0,00	0,00	0,00	0,00	0,00
303	Concessione crediti di medio-lungo termine					
304	Altre spese per incremento di attività finanziarie	0,00	0,00	0,00	0,00	0,00
300	Totale TITOLO 3	0,00	0,00	0,00	0,00	0,00
	TITOLO 4 - Rimborso di prestiti					

**IMPEGNI ASSUNTI NELL'ESERCIZIO DI RIFERIMENTO E NEGLI ESERCIZI PRECEDENTI
IMPUTATI ALL'ANNO SUCCESSIVO CUI SI RIFERISCE IL RENDICONTO E SEGUENTI**

TITOLI E MACROAGGREGATI DI SPESA		Anno successivo a quello cui si riferisce il rendiconto		Secondo anno successivo a quello cui si riferisce il rendiconto		Anni successivi
		Previsioni di competenza del bilancio pluriennale	Impegni	Previsioni di competenza del bilancio pluriennale	Impegni	Impegni
401	Rimborso di titoli obbligazionari	0,00	0,00	0,00	0,00	0,00
402	Rimborso prestiti a breve termine	0,00	0,00	0,00	0,00	0,00
403	Rimborso mutui e altri finanziamenti a medio lungo termine	0,00	0,00	0,00	0,00	0,00
404	Rimborso di altre forme di indebitamento	0,00	0,00	0,00	0,00	0,00
400	Totale TITOLO 4	0,00	0,00	0,00	0,00	0,00
	TITOLO 5 - Chiusura Anticipazioni ricevute da istituto tesoriere/cassiere					
501	Chiusura Anticipazioni ricevute da istituto tesoriere/cassiere	0,00	0,00	0,00	0,00	0,00
500	Totale TITOLO 5	0,00	0,00	0,00	0,00	0,00
	TITOLO 7 - Uscite per conto terzi e partite di giro					
701	Uscite per partite di giro	0,00	0,00	0,00	0,00	0,00
702	Uscite per conto terzi	0,00	0,00	0,00	0,00	0,00
700	Totale TITOLO 7	0,00	0,00	0,00	0,00	0,00
	TOTALE IMPEGNI	14.072.784.070,45	529.679.863,33	13.515.707.856,98	376.308.744,34	0,00

CONTO DEL BILANCIO - GESTIONE DELLE SPESE
RIPARTIZIONE PER MISSIONI e PROGRAMMI DELLA POLITICA REGIONALE UNITARIA

MISSIONE, PROGRAMMA, TITOLO (*)	DENOMINAZIONE	RESIDUI PASSIVI AL 1/1/2012 (RS)		PAGAMENTI IN C/RESIDUI (PR)		RIACCERTAMENTO RESIDUI (R)			RESIDUI PASSIVI DA ESERCIZI PRECEDENTI (EP=RS-PR+R)			
		PREVISIONI DEFINITIVE DI COMPETENZA (CP)		PAGAMENTI IN C/COMPETENZA (PC)		IMPEGNI (I)		ECONOMIE DI COMPETENZA (ECP= CP- I -FPV)		RESIDUI PASSIVI DA ESERCIZIO DI COMPETENZA (EC= I - PC)		
		PREVISIONI DEFINITIVE DI CASSA (CS)		TOTALE PAGAMENTI (TP=PR+PC)		FONDO PLURIENNALE VINCOLATO (FPV)			TOTALE RESIDUI PASSIVI DA RIPORTARE (TR=EP+EC)			
MISSIONE 01 Servizi istituzionali, generali e di gestione												
0101	Programma	01	Organi istituzionali									
0101	Titolo 1	Spese correnti	RS	0,00	PR	0,00	R	0,00	EP	0,00		
			CP	0,00	PC	0,00	I	0,00	ECP	0,00	EC	0,00
			CS	0,00	TP	0,00	FPV	0,00		TR	0,00	
0101	Titolo 2	Spese in conto capitale	RS	0,00	PR	0,00	R	0,00	EP	0,00		
			CP	0,00	PC	0,00	I	0,00	ECP	0,00	EC	0,00
			CS	0,00	TP	0,00	FPV	0,00		TR	0,00	
Totale Programma 01 Organi istituzionali			RS	0,00	PR	0,00	R	0,00	EP	0,00		
			CP	0,00	PC	0,00	I	0,00	ECP	0,00	EC	0,00
			CS	0,00	TP	0,00	FPV	0,00		TR	0,00	
0102	Programma	02	Segreteria generale									
0102	Titolo 1	Spese correnti	RS	0,00	PR	0,00	R	0,00	EP	0,00		
			CP	0,00	PC	0,00	I	0,00	ECP	0,00	EC	0,00
			CS	0,00	TP	0,00	FPV	0,00		TR	0,00	
0102	Titolo 2	Spese in conto capitale	RS	0,00	PR	0,00	R	0,00	EP	0,00		
			CP	0,00	PC	0,00	I	0,00	ECP	0,00	EC	0,00
			CS	0,00	TP	0,00	FPV	0,00		TR	0,00	
Totale Programma 02 Segreteria generale			RS	0,00	PR	0,00	R	0,00	EP	0,00		
			CP	0,00	PC	0,00	I	0,00	ECP	0,00	EC	0,00
			CS	0,00	TP	0,00	FPV	0,00		TR	0,00	

CONTO DEL BILANCIO - GESTIONE DELLE SPESE
RIPARTIZIONE PER MISSIONI e PROGRAMMI DELLA POLITICA REGIONALE UNITARIA

MISSIONE, PROGRAMMA, TITOLO (*)	DENOMINAZIONE	RESIDUI PASSIVI AL 1/1/2012 (RS)		PAGAMENTI IN C/RESIDUI (PR)		RIACCERTAMENTO RESIDUI (R)			RESIDUI PASSIVI DA ESERCIZI PRECEDENTI (EP=RS-PR+R)				
		PREVISIONI DEFINITIVE DI COMPETENZA (CP)		PAGAMENTI IN C/COMPETENZA (PC)		IMPEGNI (I)		ECONOMIE DI COMPETENZA (ECP= CP- I -FPV)		RESIDUI PASSIVI DA ESERCIZIO DI COMPETENZA (EC= I - PC)			
		PREVISIONI DEFINITIVE DI CASSA (CS)		TOTALE PAGAMENTI (TP=PR+PC)		FONDO PLURIENNALE VINCOLATO (FPV)			TOTALE RESIDUI PASSIVI DA RIPORTARE (TR=EP+EC)				
0103	Programma	03	Gestione economica, finanziaria, programmazione, provveditorato										
0103	Titolo 1	Spese correnti	RS	0,00	PR	0,00	R	0,00		EP	0,00		
			CP	0,00	PC	0,00	I	0,00	ECP	0,00	EC	0,00	
			CS	0,00	TP	0,00	FPV	0,00		TR	0,00		
0103	Titolo 2	Spese in conto capitale	RS	0,00	PR	0,00	R	0,00		EP	0,00		
			CP	0,00	PC	0,00	I	0,00	ECP	0,00	EC	0,00	
			CS	0,00	TP	0,00	FPV	0,00		TR	0,00		
0103	Titolo 3	Spese per incremento di attività finanziarie	RS	0,00	PR	0,00	R	0,00		EP	0,00		
			CP	1.000.000,00	PC	0,00	I	0,00	ECP	1.000.000,00	EC	0,00	
			CS	1.000.000,00	TP	0,00	FPV	0,00		TR	0,00		
Totale Programma		03	Gestione economica, finanziaria, programmazione, provveditorato	RS	0,00	PR	0,00	R	0,00		EP	0,00	
				CP	1.000.000,00	PC	0,00	I	0,00	ECP	1.000.000,00	EC	0,00
				CS	1.000.000,00	TP	0,00	FPV	0,00		TR	0,00	
0104	Programma	04	Gestione delle entrate tributarie e servizi fiscali										
0104	Titolo 1	Spese correnti	RS	0,00	PR	0,00	R	0,00		EP	0,00		
			CP	0,00	PC	0,00	I	0,00	ECP	0,00	EC	0,00	
			CS	0,00	TP	0,00	FPV	0,00		TR	0,00		
0104	Titolo 2	Spese in conto capitale	RS	0,00	PR	0,00	R	0,00		EP	0,00		
			CP	0,00	PC	0,00	I	0,00	ECP	0,00	EC	0,00	
			CS	0,00	TP	0,00	FPV	0,00		TR	0,00		

CONTO DEL BILANCIO - GESTIONE DELLE SPESE
RIPARTIZIONE PER MISSIONI e PROGRAMMI DELLA POLITICA REGIONALE UNITARIA

MISSIONE, PROGRAMMA, TITOLO (*)	DENOMINAZIONE	RESIDUI PASSIVI AL 1/1/2012 (RS)		PAGAMENTI IN C/RESIDUI (PR)		RIACCERTAMENTO RESIDUI (R)			RESIDUI PASSIVI DA ESERCIZI PRECEDENTI (EP=RS-PR+R)		
		PREVISIONI DEFINITIVE DI COMPETENZA (CP)		PAGAMENTI IN C/COMPETENZA (PC)		IMPEGNI (I)		ECONOMIE DI COMPETENZA (ECP= CP- I -FPV)		RESIDUI PASSIVI DA ESERCIZIO DI COMPETENZA (EC= I - PC)	
		PREVISIONI DEFINITIVE DI CASSA (CS)		TOTALE PAGAMENTI (TP=PR+PC)		FONDO PLURIENNALE VINCOLATO (FPV)			TOTALE RESIDUI PASSIVI DA RIPORTARE (TR=EP+EC)		
Totale Programma	04	Gestione delle entrate tributarie e servizi fiscali	RS	0,00	PR	0,00	R	0,00		EP	0,00
			CP	0,00	PC	0,00	I	0,00	ECP	0,00	EC
			CS	0,00	TP	0,00	FPV	0,00		TR	0,00
0105	Programma	05	Gestione dei beni demaniali e patrimoniali								
0105	Titolo 1	Spese correnti	RS	0,00	PR	0,00	R	0,00		EP	0,00
			CP	0,00	PC	0,00	I	0,00	ECP	0,00	EC
			CS	0,00	TP	0,00	FPV	0,00		TR	0,00
0105	Titolo 2	Spese in conto capitale	RS	0,00	PR	0,00	R	0,00		EP	0,00
			CP	0,00	PC	0,00	I	0,00	ECP	0,00	EC
			CS	0,00	TP	0,00	FPV	0,00		TR	0,00
Totale Programma	05	Gestione dei beni demaniali e patrimoniali	RS	0,00	PR	0,00	R	0,00		EP	0,00
			CP	0,00	PC	0,00	I	0,00	ECP	0,00	EC
			CS	0,00	TP	0,00	FPV	0,00		TR	0,00
0106	Programma	06	Ufficio tecnico								
0106	Titolo 1	Spese correnti	RS	0,00	PR	0,00	R	0,00		EP	0,00
			CP	0,00	PC	0,00	I	0,00	ECP	0,00	EC
			CS	0,00	TP	0,00	FPV	0,00		TR	0,00
0106	Titolo 2	Spese in conto capitale	RS	0,00	PR	0,00	R	0,00		EP	0,00
			CP	0,00	PC	0,00	I	0,00	ECP	0,00	EC
			CS	0,00	TP	0,00	FPV	0,00		TR	0,00

CONTO DEL BILANCIO - GESTIONE DELLE SPESE
RIPARTIZIONE PER MISSIONI e PROGRAMMI DELLA POLITICA REGIONALE UNITARIA

MISSIONE, PROGRAMMA, TITOLO (*)	DENOMINAZIONE	RESIDUI PASSIVI AL 1/1/2012 (RS)		PAGAMENTI IN C/RESIDUI (PR)		RIACCERTAMENTO RESIDUI (R)			RESIDUI PASSIVI DA ESERCIZI PRECEDENTI (EP=RS-PR+R)		
		PREVISIONI DEFINITIVE DI COMPETENZA (CP)		PAGAMENTI IN C/COMPETENZA (PC)		IMPEGNI (I)		ECONOMIE DI COMPETENZA (ECP= CP- I -FPV)		RESIDUI PASSIVI DA ESERCIZIO DI COMPETENZA (EC= I - PC)	
		PREVISIONI DEFINITIVE DI CASSA (CS)		TOTALE PAGAMENTI (TP=PR+PC)		FONDO PLURIENNALE VINCOLATO (FPV)			TOTALE RESIDUI PASSIVI DA RIPORTARE (TR=EP+EC)		
Totale Programma	06	Ufficio tecnico	RS	0,00	PR	0,00	R	0,00		EP	0,00
			CP	0,00	PC	0,00	I	0,00	ECP	0,00	0,00
			CS	0,00	TP	0,00	FPV	0,00		TR	0,00
0107	Programma	07	Elezioni e consultazioni popolari - Anagrafe e stato civile								
0107	Titolo 1	Spese correnti	RS	0,00	PR	0,00	R	0,00		EP	0,00
			CP	0,00	PC	0,00	I	0,00	ECP	0,00	0,00
			CS	0,00	TP	0,00	FPV	0,00		TR	0,00
0107	Titolo 2	Spese in conto capitale	RS	0,00	PR	0,00	R	0,00		EP	0,00
			CP	0,00	PC	0,00	I	0,00	ECP	0,00	0,00
			CS	0,00	TP	0,00	FPV	0,00		TR	0,00
Totale Programma	07	Elezioni e consultazioni popolari - Anagrafe e stato civile	RS	0,00	PR	0,00	R	0,00		EP	0,00
			CP	0,00	PC	0,00	I	0,00	ECP	0,00	0,00
			CS	0,00	TP	0,00	FPV	0,00		TR	0,00
0108	Programma	08	Statistica e sistemi informativi								
0108	Titolo 1	Spese correnti	RS	0,00	PR	0,00	R	0,00		EP	0,00
			CP	0,00	PC	0,00	I	0,00	ECP	0,00	0,00
			CS	0,00	TP	0,00	FPV	0,00		TR	0,00
0108	Titolo 2	Spese in conto capitale	RS	0,00	PR	0,00	R	0,00		EP	0,00
			CP	0,00	PC	0,00	I	0,00	ECP	0,00	0,00
			CS	0,00	TP	0,00	FPV	0,00		TR	0,00

CONTO DEL BILANCIO - GESTIONE DELLE SPESE
RIPARTIZIONE PER MISSIONI e PROGRAMMI DELLA POLITICA REGIONALE UNITARIA

MISSIONE, PROGRAMMA, TITOLO (*)	DENOMINAZIONE	RESIDUI PASSIVI AL 1/1/2012 (RS)		PAGAMENTI IN C/RESIDUI (PR)		RIACCERTAMENTO RESIDUI (R)				RESIDUI PASSIVI DA ESERCIZI PRECEDENTI (EP=RS-PR+R)	
		PREVISIONI DEFINITIVE DI COMPETENZA (CP)		PAGAMENTI IN C/COMPETENZA (PC)		IMPEGNI (I)		ECONOMIE DI COMPETENZA (ECP= CP- I -FPV)		RESIDUI PASSIVI DA ESERCIZIO DI COMPETENZA (EC= I - PC)	
		PREVISIONI DEFINITIVE DI CASSA (CS)		TOTALE PAGAMENTI (TP=PR+PC)		FONDO PLURIENNALE VINCOLATO (FPV)				TOTALE RESIDUI PASSIVI DA RIPORTARE (TR=EP+EC)	
Totale Programma	08	Statistica e sistemi informativi	RS	0,00	PR	0,00	R	0,00		EP	0,00
			CP	0,00	PC	0,00	I	0,00	ECP	0,00	0,00
			CS	0,00	TP	0,00	FPV	0,00		TR	0,00
0109	Programma	09	Assistenza tecnico-amministrativa agli enti locali								
0109	Titolo 1	Spese correnti	RS	0,00	PR	0,00	R	0,00		EP	0,00
			CP	0,00	PC	0,00	I	0,00	ECP	0,00	0,00
			CS	0,00	TP	0,00	FPV	0,00		TR	0,00
0109	Titolo 2	Spese in conto capitale	RS	0,00	PR	0,00	R	0,00		EP	0,00
			CP	0,00	PC	0,00	I	0,00	ECP	0,00	0,00
			CS	0,00	TP	0,00	FPV	0,00		TR	0,00
Totale Programma	09	Assistenza tecnico-amministrativa agli enti locali	RS	0,00	PR	0,00	R	0,00		EP	0,00
			CP	0,00	PC	0,00	I	0,00	ECP	0,00	0,00
			CS	0,00	TP	0,00	FPV	0,00		TR	0,00
0110	Programma	10	Risorse umane								
0110	Titolo 1	Spese correnti	RS	0,00	PR	0,00	R	0,00		EP	0,00
			CP	0,00	PC	0,00	I	0,00	ECP	0,00	0,00
			CS	0,00	TP	0,00	FPV	0,00		TR	0,00
0110	Titolo 2	Spese in conto capitale	RS	0,00	PR	0,00	R	0,00		EP	0,00
			CP	0,00	PC	0,00	I	0,00	ECP	0,00	0,00
			CS	0,00	TP	0,00	FPV	0,00		TR	0,00

CONTO DEL BILANCIO - GESTIONE DELLE SPESE
RIPARTIZIONE PER MISSIONI e PROGRAMMI DELLA POLITICA REGIONALE UNITARIA

MISSIONE, PROGRAMMA, TITOLO (*)	DENOMINAZIONE	RESIDUI PASSIVI AL 1/1/2012 (RS)		PAGAMENTI IN C/RESIDUI (PR)		RIACCERTAMENTO RESIDUI (R)			RESIDUI PASSIVI DA ESERCIZI PRECEDENTI (EP=RS-PR+R)		
		PREVISIONI DEFINITIVE DI COMPETENZA (CP)		PAGAMENTI IN C/COMPETENZA (PC)		IMPEGNI (I)		ECONOMIE DI COMPETENZA (ECP= CP- I -FPV)		RESIDUI PASSIVI DA ESERCIZIO DI COMPETENZA (EC= I - PC)	
		PREVISIONI DEFINITIVE DI CASSA (CS)		TOTALE PAGAMENTI (TP=PR+PC)		FONDO PLURIENNALE VINCOLATO (FPV)			TOTALE RESIDUI PASSIVI DA RIPORTARE (TR=EP+EC)		
Totale Programma	10	Risorse umane	RS	0,00	PR	0,00	R	0,00		EP	0,00
			CP	0,00	PC	0,00	I	0,00	ECP	0,00	0,00
			CS	0,00	TP	0,00	FPV	0,00		TR	0,00
0111	Programma	11	Altri servizi generali								
0111	Titolo 1		Spese correnti	RS	0,00	PR	0,00	R	0,00	EP	0,00
				CP	0,00	PC	0,00	I	0,00	ECP	0,00
				CS	0,00	TP	0,00	FPV	0,00	TR	0,00
0111	Titolo 2		Spese in conto capitale	RS	0,00	PR	0,00	R	0,00	EP	0,00
				CP	0,00	PC	0,00	I	0,00	ECP	0,00
				CS	0,00	TP	0,00	FPV	0,00	TR	0,00
Totale Programma	11	Altri servizi generali	RS	0,00	PR	0,00	R	0,00		EP	0,00
			CP	0,00	PC	0,00	I	0,00	ECP	0,00	0,00
			CS	0,00	TP	0,00	FPV	0,00		TR	0,00
0112	Programma	12	Politica regionale unitaria per i servizi istituzionali, generali e di gestione <i>(solo per le Regioni)</i>								
0112	Titolo 1		Spese correnti	RS	0,00	PR	0,00	R	0,00	EP	0,00
				CP	364.000,00	PC	0,00	I	231.738,59	ECP	132.261,41
				CS	364.000,00	TP	0,00	FPV	0,00	TR	231.738,59
0112	Titolo 2		Spese in conto capitale	RS	12.537.272,01	PR	10.921.249,13	R	0,00	EP	1.616.022,88
				CP	697.312.538,45	PC	132.168.205,96	I	597.911.195,36	ECP	99.401.343,09
				CS	709.893.849,32	TP	143.089.455,09	FPV	0,00	TR	467.359.012,28

CONTO DEL BILANCIO - GESTIONE DELLE SPESE
RIPARTIZIONE PER MISSIONI e PROGRAMMI DELLA POLITICA REGIONALE UNITARIA

MISSIONE, PROGRAMMA, TITOLO (*)	DENOMINAZIONE	RESIDUI PASSIVI AL 1/1/2012 (RS)		PAGAMENTI IN C/RESIDUI (PR)		RIACCERTAMENTO RESIDUI (R)				RESIDUI PASSIVI DA ESERCIZI PRECEDENTI (EP=RS-PR+R)		
		PREVISIONI DEFINITIVE DI COMPETENZA (CP)		PAGAMENTI IN C/COMPETENZA (PC)		IMPEGNI (I)		ECONOMIE DI COMPETENZA (ECP= CP- I -FPV)		RESIDUI PASSIVI DA ESERCIZIO DI COMPETENZA (EC= I - PC)		
		PREVISIONI DEFINITIVE DI CASSA (CS)		TOTALE PAGAMENTI (TP=PR+PC)		FONDO PLURIENNALE VINCOLATO (FPV)				TOTALE RESIDUI PASSIVI DA RIPORTARE (TR=EP+EC)		
Totale Programma	12	Politica regionale unitaria per i servizi istituzionali, generali e di gestione <i>(solo per le Regioni)</i>										
		RS	12.537.272,01	PR	10.921.249,13	R	0,00		EP	1.616.022,88		
		CP	697.676.538,45	PC	132.168.205,96	I	598.142.933,95	ECP	99.533.604,50	EC	465.974.727,99	
		CS	710.257.849,32	TP	143.089.455,09	FPV	0,00		TR	467.590.750,87		
TOTALE MISSIONE 01	Servizi istituzionali, generali e di gestione	RS	12.537.272,01	PR	10.921.249,13	R	0,00		EP	1.616.022,88		
		CP	698.676.538,45	PC	132.168.205,96	I	598.142.933,95	ECP	100.533.604,50	EC	465.974.727,99	
		CS	711.257.849,32	TP	143.089.455,09	FPV	0,00		TR	467.590.750,87		
MISSIONE		02	Giustizia									
0201	Programma	01	Uffici giudiziari									
0201	Titolo 1	Spese correnti	RS	0,00	PR	0,00	R	0,00		EP	0,00	
			CP	0,00	PC	0,00	I	0,00	ECP	0,00	EC	0,00
			CS	0,00	TP	0,00	FPV	0,00		TR	0,00	
0201	Titolo 2	Spese in conto capitale	RS	0,00	PR	0,00	R	0,00		EP	0,00	
			CP	0,00	PC	0,00	I	0,00	ECP	0,00	EC	0,00
			CS	0,00	TP	0,00	FPV	0,00		TR	0,00	
Totale Programma	01	Uffici giudiziari	RS	0,00	PR	0,00	R	0,00		EP	0,00	
			CP	0,00	PC	0,00	I	0,00	ECP	0,00	EC	0,00
			CS	0,00	TP	0,00	FPV	0,00		TR	0,00	

CONTO DEL BILANCIO - GESTIONE DELLE SPESE
RIPARTIZIONE PER MISSIONI e PROGRAMMI DELLA POLITICA REGIONALE UNITARIA

MISSIONE, PROGRAMMA, TITOLO (*)	DENOMINAZIONE	RESIDUI PASSIVI AL 1/1/2012 (RS)		PAGAMENTI IN C/RESIDUI (PR)		RIACCERTAMENTO RESIDUI (R)			RESIDUI PASSIVI DA ESERCIZI PRECEDENTI (EP=RS-PR+R)		
		PREVISIONI DEFINITIVE DI COMPETENZA (CP)		PAGAMENTI IN C/COMPETENZA (PC)		IMPEGNI (I)		ECONOMIE DI COMPETENZA (ECP= CP- I -FPV)		RESIDUI PASSIVI DA ESERCIZIO DI COMPETENZA (EC= I - PC)	
		PREVISIONI DEFINITIVE DI CASSA (CS)		TOTALE PAGAMENTI (TP=PR+PC)		FONDO PLURIENNALE VINCOLATO (FPV)			TOTALE RESIDUI PASSIVI DA RIPORTARE (TR=EP+EC)		
0202	Programma	02	Casa circondariale e altri servizi								
0202	TITOLO 1		Spese correnti	RS	0,00	PR	0,00	R	0,00	EP	0,00
				CP	0,00	PC	0,00	I	0,00	ECP	0,00
				CS	0,00	TP	0,00	FPV	0,00		TR
0202	TITOLO 2		Spese in conto capitale	RS	0,00	PR	0,00	R	0,00	EP	0,00
				CP	0,00	PC	0,00	I	0,00	ECP	0,00
				CS	0,00	TP	0,00	FPV	0,00		TR
Totale Programma		02	Casa circondariale e altri servizi	RS	0,00	PR	0,00	R	0,00	EP	0,00
				CP	0,00	PC	0,00	I	0,00	ECP	0,00
				CS	0,00	TP	0,00	FPV	0,00		TR
TOTALE MISSIONE 02				RS	0,00	PR	0,00	R	0,00	EP	0,00
				CP	0,00	PC	0,00	I	0,00	ECP	0,00
				CS	0,00	TP	0,00	FPV	0,00		TR
MISSIONE		03	Ordine pubblico e sicurezza								
0301	Programma	01	Polizia locale e amministrativa								
0301	TITOLO 1		Spese correnti	RS	0,00	PR	0,00	R	0,00	EP	0,00
				CP	0,00	PC	0,00	I	0,00	ECP	0,00
				CS	0,00	TP	0,00	FPV	0,00		TR
0301	TITOLO 2		Spese in conto capitale	RS	0,00	PR	0,00	R	0,00	EP	0,00
				CP	0,00	PC	0,00	I	0,00	ECP	0,00
				CS	0,00	TP	0,00	FPV	0,00		TR

CONTO DEL BILANCIO - GESTIONE DELLE SPESE
RIPARTIZIONE PER MISSIONI e PROGRAMMI DELLA POLITICA REGIONALE UNITARIA

MISSIONE, PROGRAMMA, TITOLO (*)	DENOMINAZIONE	RESIDUI PASSIVI AL 1/1/2012 (RS)		PAGAMENTI IN C/RESIDUI (PR)		RIACCERTAMENTO RESIDUI (R)			RESIDUI PASSIVI DA ESERCIZI PRECEDENTI (EP=RS-PR+R)		
		PREVISIONI DEFINITIVE DI COMPETENZA (CP)		PAGAMENTI IN C/COMPETENZA (PC)		IMPEGNI (I)		ECONOMIE DI COMPETENZA (ECP= CP- I -FPV)		RESIDUI PASSIVI DA ESERCIZIO DI COMPETENZA (EC= I - PC)	
		PREVISIONI DEFINITIVE DI CASSA (CS)		TOTALE PAGAMENTI (TP=PR+PC)		FONDO PLURIENNALE VINCOLATO (FPV)			TOTALE RESIDUI PASSIVI DA RIPORTARE (TR=EP+EC)		
0301	Titolo 3	Spese per incremento di attività finanziarie		RS	0,00	PR	0,00	R	0,00	EP	0,00
				CP	0,00	PC	0,00	I	0,00	ECP	0,00
				CS	0,00	TP	0,00	FPV	0,00	TR	0,00
	Totale Programma	01	Polizia locale e amministrativa	RS	0,00	PR	0,00	R	0,00	EP	0,00
				CP	0,00	PC	0,00	I	0,00	ECP	0,00
				CS	0,00	TP	0,00	FPV	0,00	TR	0,00
0302	Programma	02	Sistema integrato di sicurezza urbana								
0302	Titolo 1		Spese correnti	RS	0,00	PR	0,00	R	0,00	EP	0,00
				CP	0,00	PC	0,00	I	0,00	ECP	0,00
				CS	0,00	TP	0,00	FPV	0,00	TR	0,00
0302	Titolo 2		Spese in conto capitale	RS	0,00	PR	0,00	R	0,00	EP	0,00
				CP	0,00	PC	0,00	I	0,00	ECP	0,00
				CS	0,00	TP	0,00	FPV	0,00	TR	0,00
0302	Titolo 3		Spese per incremento di attività finanziarie	RS	0,00	PR	0,00	R	0,00	EP	0,00
				CP	0,00	PC	0,00	I	0,00	ECP	0,00
				CS	0,00	TP	0,00	FPV	0,00	TR	0,00
	Totale Programma	02	Sistema integrato di sicurezza urbana	RS	0,00	PR	0,00	R	0,00	EP	0,00
				CP	0,00	PC	0,00	I	0,00	ECP	0,00
				CS	0,00	TP	0,00	FPV	0,00	TR	0,00
0303	Programma	03	Politica regionale unitaria per la giustizia (solo per le Regioni)								
0303	Titolo 1		Spese correnti	RS	0,00	PR	0,00	R	0,00	EP	0,00
				CP	0,00	PC	0,00	I	0,00	ECP	0,00

CONTO DEL BILANCIO - GESTIONE DELLE SPESE
RIPARTIZIONE PER MISSIONI e PROGRAMMI DELLA POLITICA REGIONALE UNITARIA

MISSIONE, PROGRAMMA, TITOLO (*)	DENOMINAZIONE	RESIDUI PASSIVI AL 1/1/2012 (RS)		PAGAMENTI IN C/RESIDUI (PR)		RIACCERTAMENTO RESIDUI (R)			RESIDUI PASSIVI DA ESERCIZI PRECEDENTI (EP=RS-PR+R)		
		PREVISIONI DEFINITIVE DI COMPETENZA (CP)		PAGAMENTI IN C/COMPETENZA (PC)		IMPEGNI (I)		ECONOMIE DI COMPETENZA (ECP= CP- I -FPV)		RESIDUI PASSIVI DA ESERCIZIO DI COMPETENZA (EC= I - PC)	
		PREVISIONI DEFINITIVE DI CASSA (CS)		TOTALE PAGAMENTI (TP=PR+PC)		FONDO PLURIENNALE VINCOLATO (FPV)			TOTALE RESIDUI PASSIVI DA RIPORTARE (TR=EP+EC)		
		CS	0,00	TP	0,00	FPV	0,00		TR	0,00	
0303	Titolo 2	Spese in conto capitale	RS	0,00	PR	0,00	R	0,00	EP	0,00	
			CP	0,00	PC	0,00	I	0,00	ECP	0,00	EC
			CS	0,00	TP	0,00	FPV	0,00	TR	0,00	
0303	Titolo 3	Spese per incremento di attività finanziarie	RS	0,00	PR	0,00	R	0,00	EP	0,00	
			CP	0,00	PC	0,00	I	0,00	ECP	0,00	EC
			CS	0,00	TP	0,00	FPV	0,00	TR	0,00	
Totale Programma	03	Politica regionale unitaria per la giustizia (solo per le Regioni)	RS	0,00	PR	0,00	R	0,00	EP	0,00	
			CP	0,00	PC	0,00	I	0,00	ECP	0,00	EC
			CS	0,00	TP	0,00	FPV	0,00	TR	0,00	
TOTALE MISSIONE 03		Ordine pubblico e sicurezza	RS	0,00	PR	0,00	R	0,00	EP	0,00	
			CP	0,00	PC	0,00	I	0,00	ECP	0,00	EC
			CS	0,00	TP	0,00	FPV	0,00	TR	0,00	
MISSIONE	04	Istruzione e diritto allo studio									
0401	Programma	01	Istruzione prescolastica								
0401	Titolo 1	Spese correnti	RS	0,00	PR	0,00	R	0,00	EP	0,00	
			CP	0,00	PC	0,00	I	0,00	ECP	0,00	EC
			CS	0,00	TP	0,00	FPV	0,00	TR	0,00	
0401	Titolo 2	Spese in conto capitale	RS	0,00	PR	0,00	R	0,00	EP	0,00	
			CP	0,00	PC	0,00	I	0,00	ECP	0,00	EC
			CS	0,00	TP	0,00	FPV	0,00	TR	0,00	

CONTO DEL BILANCIO - GESTIONE DELLE SPESE
RIPARTIZIONE PER MISSIONI e PROGRAMMI DELLA POLITICA REGIONALE UNITARIA

MISSIONE, PROGRAMMA, TITOLO (*)	DENOMINAZIONE	RESIDUI PASSIVI AL 1/1/2012 (RS)		PAGAMENTI IN C/RESIDUI (PR)		RIACCERTAMENTO RESIDUI (R)				RESIDUI PASSIVI DA ESERCIZI PRECEDENTI (EP=RS-PR+R)			
		PREVISIONI DEFINITIVE DI COMPETENZA (CP)		PAGAMENTI IN C/COMPETENZA (PC)		IMPEGNI (I)		ECONOMIE DI COMPETENZA (ECP= CP- I -FPV)		RESIDUI PASSIVI DA ESERCIZIO DI COMPETENZA (EC= I - PC)			
		PREVISIONI DEFINITIVE DI CASSA (CS)		TOTALE PAGAMENTI (TP=PR+PC)		FONDO PLURIENNALE VINCOLATO (FPV)				TOTALE RESIDUI PASSIVI DA RIPORTARE (TR=EP+EC)			
0401	Titolo 3	Spese per incremento di attività finanziarie		RS	0,00	PR	0,00	R	0,00		EP	0,00	
				CP	0,00	PC	0,00	I	0,00	ECP	0,00	EC	0,00
				CS	0,00	TP	0,00	FPV	0,00		TR	0,00	
Totale Programma	01	Istruzione prescolastica	RS	0,00	PR	0,00	R	0,00		EP	0,00		
			CP	0,00	PC	0,00	I	0,00	ECP	0,00	EC	0,00	
			CS	0,00	TP	0,00	FPV	0,00		TR	0,00		
0402	Programma	02	Altri ordini di istruzione non universitaria										
0402	Titolo 1	Spese correnti	RS	0,00	PR	0,00	R	0,00		EP	0,00		
			CP	0,00	PC	0,00	I	0,00	ECP	0,00	EC	0,00	
			CS	0,00	TP	0,00	FPV	0,00		TR	0,00		
0402	Titolo 2	Spese in conto capitale	RS	0,00	PR	0,00	R	0,00		EP	0,00		
			CP	0,00	PC	0,00	I	0,00	ECP	0,00	EC	0,00	
			CS	0,00	TP	0,00	FPV	0,00		TR	0,00		
0402	Titolo 3	Spese per incremento di attività finanziarie	RS	0,00	PR	0,00	R	0,00		EP	0,00		
			CP	0,00	PC	0,00	I	0,00	ECP	0,00	EC	0,00	
			CS	0,00	TP	0,00	FPV	0,00		TR	0,00		
Totale Programma	02	Altri ordini di istruzione non universitaria	RS	0,00	PR	0,00	R	0,00		EP	0,00		
			CP	0,00	PC	0,00	I	0,00	ECP	0,00	EC	0,00	
			CS	0,00	TP	0,00	FPV	0,00		TR	0,00		
0403	Programma	03	Edilizia scolastica (solo per le Regioni)										

CONTO DEL BILANCIO - GESTIONE DELLE SPESE
RIPARTIZIONE PER MISSIONI e PROGRAMMI DELLA POLITICA REGIONALE UNITARIA

MISSIONE, PROGRAMMA, TITOLO (*)	DENOMINAZIONE	RESIDUI PASSIVI AL 1/1/2012 (RS)		PAGAMENTI IN C/RESIDUI (PR)		RIACCERTAMENTO RESIDUI (R)			RESIDUI PASSIVI DA ESERCIZI PRECEDENTI (EP=RS-PR+R)				
		PREVISIONI DEFINITIVE DI COMPETENZA (CP)		PAGAMENTI IN C/COMPETENZA (PC)		IMPEGNI (I)		ECONOMIE DI COMPETENZA (ECP= CP- I -FPV)		RESIDUI PASSIVI DA ESERCIZIO DI COMPETENZA (EC= I - PC)			
		PREVISIONI DEFINITIVE DI CASSA (CS)		TOTALE PAGAMENTI (TP=PR+PC)		FONDO PLURIENNALE VINCOLATO (FPV)			TOTALE RESIDUI PASSIVI DA RIPORTARE (TR=EP+EC)				
0403	Titolo 1	Spese correnti	RS	0,00	PR	0,00	R	0,00		EP	0,00		
			CP	0,00	PC	0,00	I	0,00	ECP	0,00	EC	0,00	
			CS	0,00	TP	0,00	FPV	0,00		TR	0,00		
0403	Titolo 2	Spese in conto capitale	RS	0,00	PR	0,00	R	0,00		EP	0,00		
			CP	0,00	PC	0,00	I	0,00	ECP	0,00	EC	0,00	
			CS	0,00	TP	0,00	FPV	0,00		TR	0,00		
0403	Titolo 3	Spese per incremento di attività finanziarie	RS	0,00	PR	0,00	R	0,00		EP	0,00		
			CP	0,00	PC	0,00	I	0,00	ECP	0,00	EC	0,00	
			CS	0,00	TP	0,00	FPV	0,00		TR	0,00		
Totale Programma 03			Edilizia scolastica (solo per le Regioni)	RS	0,00	PR	0,00	R	0,00		EP	0,00	
				CP	0,00	PC	0,00	I	0,00	ECP	0,00	EC	0,00
				CS	0,00	TP	0,00	FPV	0,00		TR	0,00	
0404	Programma	04	Istruzione universitaria										
0404	Titolo 1	Spese correnti	RS	0,00	PR	0,00	R	0,00		EP	0,00		
			CP	0,00	PC	0,00	I	0,00	ECP	0,00	EC	0,00	
			CS	0,00	TP	0,00	FPV	0,00		TR	0,00		
0404	Titolo 2	Spese in conto capitale	RS	0,00	PR	0,00	R	0,00		EP	0,00		
			CP	0,00	PC	0,00	I	0,00	ECP	0,00	EC	0,00	
			CS	0,00	TP	0,00	FPV	0,00		TR	0,00		
0404	Titolo 3	Spese per incremento di attività finanziarie	RS	0,00	PR	0,00	R	0,00		EP	0,00		
			CP	0,00	PC	0,00	I	0,00	ECP	0,00	EC	0,00	
			CS	0,00	TP	0,00	FPV	0,00		TR	0,00		
Totale Programma 04			Istruzione universitaria	RS	0,00	PR	0,00	R	0,00		EP	0,00	

CONTO DEL BILANCIO - GESTIONE DELLE SPESE
RIPARTIZIONE PER MISSIONI e PROGRAMMI DELLA POLITICA REGIONALE UNITARIA

MISSIONE, PROGRAMMA, TITOLO (*)	DENOMINAZIONE	RESIDUI PASSIVI AL 1/1/2012 (RS)		PAGAMENTI IN C/RESIDUI (PR)		RIACCERTAMENTO RESIDUI (R)			RESIDUI PASSIVI DA ESERCIZI PRECEDENTI (EP=RS-PR+R)			
		PREVISIONI DEFINITIVE DI COMPETENZA (CP)		PAGAMENTI IN C/COMPETENZA (PC)		IMPEGNI (I)		ECONOMIE DI COMPETENZA (ECP= CP- I -FPV)		RESIDUI PASSIVI DA ESERCIZIO DI COMPETENZA (EC= I - PC)		
		PREVISIONI DEFINITIVE DI CASSA (CS)		TOTALE PAGAMENTI (TP=PR+PC)		FONDO PLURIENNALE VINCOLATO (FPV)			TOTALE RESIDUI PASSIVI DA RIPORTARE (TR=EP+EC)			
		CP	0,00	PC	0,00	I	0,00	ECP	0,00	EC	0,00	
		CS	0,00	TP	0,00	FPV	0,00			TR	0,00	
0405	Programma	05	Istruzione tecnica superiore									
0405	Titolo 1	Spese correnti	RS	0,00	PR	0,00	R	0,00		EP	0,00	
			CP	0,00	PC	0,00	I	0,00	ECP	0,00	EC	0,00
			CS	0,00	TP	0,00	FPV	0,00		TR	0,00	
0405	Titolo 2	Spese in conto capitale	RS	0,00	PR	0,00	R	0,00		EP	0,00	
			CP	0,00	PC	0,00	I	0,00	ECP	0,00	EC	0,00
			CS	0,00	TP	0,00	FPV	0,00		TR	0,00	
0405	Titolo 3	Spese per incremento di attività finanziarie	RS	0,00	PR	0,00	R	0,00		EP	0,00	
			CP	0,00	PC	0,00	I	0,00	ECP	0,00	EC	0,00
			CS	0,00	TP	0,00	FPV	0,00		TR	0,00	
Totale Programma		05	Istruzione tecnica superiore		RS	0,00	PR	0,00	R	0,00	EP	0,00
			CP	0,00	PC	0,00	I	0,00	ECP	0,00	EC	0,00
			CS	0,00	TP	0,00	FPV	0,00		TR	0,00	
0406	Programma	06	Servizi ausiliari all’istruzione									
0406	Titolo 1	Spese correnti	RS	0,00	PR	0,00	R	0,00		EP	0,00	
			CP	0,00	PC	0,00	I	0,00	ECP	0,00	EC	0,00
			CS	0,00	TP	0,00	FPV	0,00		TR	0,00	
0406	Titolo 2	Spese in conto capitale	RS	0,00	PR	0,00	R	0,00		EP	0,00	
			CP	0,00	PC	0,00	I	0,00	ECP	0,00	EC	0,00
			CS	0,00	TP	0,00	FPV	0,00		TR	0,00	

CONTO DEL BILANCIO - GESTIONE DELLE SPESE
RIPARTIZIONE PER MISSIONI e PROGRAMMI DELLA POLITICA REGIONALE UNITARIA

MISSIONE, PROGRAMMA, TITOLO (*)	DENOMINAZIONE	RESIDUI PASSIVI AL 1/1/2012 (RS)		PAGAMENTI IN C/RESIDUI (PR)		RIACCERTAMENTO RESIDUI (R)			RESIDUI PASSIVI DA ESERCIZI PRECEDENTI (EP=RS-PR+R)		
		PREVISIONI DEFINITIVE DI COMPETENZA (CP)		PAGAMENTI IN C/COMPETENZA (PC)		IMPEGNI (I)		ECONOMIE DI COMPETENZA (ECP= CP- I -FPV)		RESIDUI PASSIVI DA ESERCIZIO DI COMPETENZA (EC= I - PC)	
		PREVISIONI DEFINITIVE DI CASSA (CS)		TOTALE PAGAMENTI (TP=PR+PC)		FONDO PLURIENNALE VINCOLATO (FPV)			TOTALE RESIDUI PASSIVI DA RIPORTARE (TR=EP+EC)		
0406	Titolo 3	Spese per incremento di attività finanziarie		RS	0,00	PR	0,00	R	0,00	EP	0,00
				CP	0,00	PC	0,00	I	0,00	ECP	0,00
				CS	0,00	TP	0,00	FPV	0,00		TR
	Totale Programma	06	Servizi ausiliari all’istruzione	RS	0,00	PR	0,00	R	0,00	EP	0,00
				CP	0,00	PC	0,00	I	0,00	ECP	0,00
				CS	0,00	TP	0,00	FPV	0,00		TR
0407	Programma	07	Diritto allo studio								
0407	Titolo 1	Spese correnti	RS	0,00	PR	0,00	R	0,00	EP	0,00	
			CP	0,00	PC	0,00	I	0,00	ECP	0,00	
			CS	0,00	TP	0,00	FPV	0,00		TR	
0407	Titolo 2	Spese in conto capitale	RS	0,00	PR	0,00	R	0,00	EP	0,00	
			CP	0,00	PC	0,00	I	0,00	ECP	0,00	
			CS	0,00	TP	0,00	FPV	0,00		TR	
0407	Titolo 3	Spese per incremento di attività finanziarie	RS	0,00	PR	0,00	R	0,00	EP	0,00	
			CP	0,00	PC	0,00	I	0,00	ECP	0,00	
			CS	0,00	TP	0,00	FPV	0,00		TR	
	Totale Programma	07	Diritto allo studio	RS	0,00	PR	0,00	R	0,00	EP	0,00
				CP	0,00	PC	0,00	I	0,00	ECP	0,00
				CS	0,00	TP	0,00	FPV	0,00		TR
0408	Programma	08	Politica regionale unitaria per l'istruzione e il diritto allo studio <i>(solo per le Regioni)</i>								
0408	Titolo 1	Spese correnti	RS	0,00	PR	0,00	R	0,00	EP	0,00	
			CP	0,00	PC	0,00	I	0,00	ECP	0,00	

CONTO DEL BILANCIO - GESTIONE DELLE SPESE
RIPARTIZIONE PER MISSIONI e PROGRAMMI DELLA POLITICA REGIONALE UNITARIA

MISSIONE, PROGRAMMA, TITOLO (*)	DENOMINAZIONE	RESIDUI PASSIVI AL 1/1/2012 (RS)		PAGAMENTI IN C/RESIDUI (PR)		RIACCERTAMENTO RESIDUI (R)				RESIDUI PASSIVI DA ESERCIZI PRECEDENTI (EP=RS-PR+R)		
		PREVISIONI DEFINITIVE DI COMPETENZA (CP)		PAGAMENTI IN C/COMPETENZA (PC)		IMPEGNI (I)		ECONOMIE DI COMPETENZA (ECP= CP- I -FPV)		RESIDUI PASSIVI DA ESERCIZIO DI COMPETENZA (EC= I - PC)		
		PREVISIONI DEFINITIVE DI CASSA (CS)		TOTALE PAGAMENTI (TP=PR+PC)		FONDO PLURIENNALE VINCOLATO (FPV)				TOTALE RESIDUI PASSIVI DA RIPORTARE (TR=EP+EC)		
0408	Titolo 2	Spese in conto capitale	CS	0,00	TP	0,00	FPV	0,00			TR	0,00
			RS	0,00	PR	0,00	R	0,00		EP	0,00	
			CP	0,00	PC	0,00	I	0,00	ECP	0,00	EC	0,00
			CS	0,00	TP	0,00	FPV	0,00		TR	0,00	
0408	Titolo 3	Spese per incremento di attività finanziarie	RS	0,00	PR	0,00	R	0,00		EP	0,00	
			CP	0,00	PC	0,00	I	0,00	ECP	0,00	EC	0,00
			CS	0,00	TP	0,00	FPV	0,00		TR	0,00	
Totale Programma	08	Politica regionale unitaria per l'istruzione e il diritto allo studio <i>(solo per le Regioni)</i>	RS	0,00	PR	0,00	R	0,00		EP	0,00	
			CP	0,00	PC	0,00	I	0,00	ECP	0,00	EC	0,00
			CS	0,00	TP	0,00	FPV	0,00		TR	0,00	
TOTALE MISSIONE 04		Istruzione e diritto allo studio	RS	0,00	PR	0,00	R	0,00		EP	0,00	
			CP	0,00	PC	0,00	I	0,00	ECP	0,00	EC	0,00
			CS	0,00	TP	0,00	FPV	0,00		TR	0,00	
MISSIONE	05	Tutela e valorizzazione dei beni e delle attività culturali										
0501	Programma	01	Valorizzazione dei beni di interesse storico									
0501	Titolo 1	Spese correnti	RS	0,00	PR	0,00	R	0,00		EP	0,00	
			CP	0,00	PC	0,00	I	0,00	ECP	0,00	EC	0,00
			CS	0,00	TP	0,00	FPV	0,00		TR	0,00	
0501	Titolo 2	Spese in conto capitale	RS	0,00	PR	0,00	R	0,00		EP	0,00	
			CP	0,00	PC	0,00	I	0,00	ECP	0,00	EC	0,00
			CS	0,00	TP	0,00	FPV	0,00		TR	0,00	

CONTO DEL BILANCIO - GESTIONE DELLE SPESE
RIPARTIZIONE PER MISSIONI e PROGRAMMI DELLA POLITICA REGIONALE UNITARIA

MISSIONE, PROGRAMMA, TITOLO (*)	DENOMINAZIONE	RESIDUI PASSIVI AL 1/1/2012 (RS)		PAGAMENTI IN C/RESIDUI (PR)		RIACCERTAMENTO RESIDUI (R)			RESIDUI PASSIVI DA ESERCIZI PRECEDENTI (EP=RS-PR+R)				
		PREVISIONI DEFINITIVE DI COMPETENZA (CP)		PAGAMENTI IN C/COMPETENZA (PC)		IMPEGNI (I)		ECONOMIE DI COMPETENZA (ECP= CP- I -FPV)		RESIDUI PASSIVI DA ESERCIZIO DI COMPETENZA (EC= I - PC)			
		PREVISIONI DEFINITIVE DI CASSA (CS)		TOTALE PAGAMENTI (TP=PR+PC)		FONDO PLURIENNALE VINCOLATO (FPV)			TOTALE RESIDUI PASSIVI DA RIPORTARE (TR=EP+EC)				
0501	Titolo 3	Spese per incremento di attività finanziarie		RS	0,00	PR	0,00	R	0,00		EP	0,00	
				CP	0,00	PC	0,00	I	0,00	ECP	0,00	EC	0,00
				CS	0,00	TP	0,00	FPV	0,00		TR	0,00	
Totale Programma	01	Valorizzazione dei beni di interesse storico		RS	0,00	PR	0,00	R	0,00		EP	0,00	
				CP	0,00	PC	0,00	I	0,00	ECP	0,00	EC	0,00
				CS	0,00	TP	0,00	FPV	0,00		TR	0,00	
0502	Programma	02	Attività culturali e interventi diversi nel settore culturale										
0502	Titolo 1	Spese correnti		RS	0,00	PR	0,00	R	0,00		EP	0,00	
				CP	0,00	PC	0,00	I	0,00	ECP	0,00	EC	0,00
				CS	0,00	TP	0,00	FPV	0,00		TR	0,00	
0502	Titolo 2	Spese in conto capitale		RS	0,00	PR	0,00	R	0,00		EP	0,00	
				CP	0,00	PC	0,00	I	0,00	ECP	0,00	EC	0,00
				CS	0,00	TP	0,00	FPV	0,00		TR	0,00	
0502	Titolo 3	Spese per incremento di attività finanziarie		RS	0,00	PR	0,00	R	0,00		EP	0,00	
				CP	0,00	PC	0,00	I	0,00	ECP	0,00	EC	0,00
				CS	0,00	TP	0,00	FPV	0,00		TR	0,00	
Totale Programma	02	Attività culturali e interventi diversi nel settore culturale		RS	0,00	PR	0,00	R	0,00		EP	0,00	
				CP	0,00	PC	0,00	I	0,00	ECP	0,00	EC	0,00
				CS	0,00	TP	0,00	FPV	0,00		TR	0,00	
0503	Programma	03	Politica regionale unitaria per la tutela dei beni e delle attività culturali <i>(solo per le Regioni)</i>										

CONTO DEL BILANCIO - GESTIONE DELLE SPESE
RIPARTIZIONE PER MISSIONI e PROGRAMMI DELLA POLITICA REGIONALE UNITARIA

MISSIONE, PROGRAMMA, TITOLO (*)	DENOMINAZIONE	RESIDUI PASSIVI AL 1/1/2012 (RS)		PAGAMENTI IN C/RESIDUI (PR)		RIACCERTAMENTO RESIDUI (R)			RESIDUI PASSIVI DA ESERCIZI PRECEDENTI (EP=RS-PR+R)				
		PREVISIONI DEFINITIVE DI COMPETENZA (CP)		PAGAMENTI IN C/COMPETENZA (PC)		IMPEGNI (I)		ECONOMIE DI COMPETENZA (ECP= CP- I -FPV)		RESIDUI PASSIVI DA ESERCIZIO DI COMPETENZA (EC= I - PC)			
		PREVISIONI DEFINITIVE DI CASSA (CS)		TOTALE PAGAMENTI (TP=PR+PC)		FONDO PLURIENNALE VINCOLATO (FPV)			TOTALE RESIDUI PASSIVI DA RIPORTARE (TR=EP+EC)				
0503	Titolo 1	Spese correnti		RS	0,00	PR	0,00	R	0,00		EP	0,00	
				CP	0,00	PC	0,00	I	0,00	ECP	0,00	EC	0,00
				CS	0,00	TP	0,00	FPV	0,00		TR	0,00	
0503	Titolo 2	Spese in conto capitale		RS	0,00	PR	0,00	R	0,00		EP	0,00	
				CP	50.770.042,70	PC	25.902.067,04	I	41.768.272,75	ECP	9.001.769,95	EC	15.866.205,71
				CS	50.770.042,70	TP	25.902.067,04	FPV	0,00		TR	15.866.205,71	
0503	Titolo 3	Spese per incremento di attività finanziarie		RS	0,00	PR	0,00	R	0,00		EP	0,00	
				CP	0,00	PC	0,00	I	0,00	ECP	0,00	EC	0,00
				CS	0,00	TP	0,00	FPV	0,00		TR	0,00	
Totale Programma	03	Politica regionale unitaria per la tutela dei beni e delle attività culturali (solo per le Regioni)		RS	0,00	PR	0,00	R	0,00		EP	0,00	
				CP	50.770.042,70	PC	25.902.067,04	I	41.768.272,75	ECP	9.001.769,95	EC	15.866.205,71
				CS	50.770.042,70	TP	25.902.067,04	FPV	0,00		TR	15.866.205,71	
TOTALE MISSIONE 05		Tutela e valorizzazione dei beni e delle attività culturali		RS	0,00	PR	0,00	R	0,00		EP	0,00	
				CP	50.770.042,70	PC	25.902.067,04	I	41.768.272,75	ECP	9.001.769,95	EC	15.866.205,71
				CS	50.770.042,70	TP	25.902.067,04	FPV	0,00		TR	15.866.205,71	
</													

CONTO DEL BILANCIO - GESTIONE DELLE SPESE
RIPARTIZIONE PER MISSIONI e PROGRAMMI DELLA POLITICA REGIONALE UNITARIA

MISSIONE, PROGRAMMA, TITOLO (*)	DENOMINAZIONE	RESIDUI PASSIVI AL 1/1/2012 (RS)		PAGAMENTI IN C/RESIDUI (PR)		RIACCERTAMENTO RESIDUI (R)			RESIDUI PASSIVI DA ESERCIZI PRECEDENTI (EP=RS-PR+R)				
		PREVISIONI DEFINITIVE DI COMPETENZA (CP)		PAGAMENTI IN C/COMPETENZA (PC)		IMPEGNI (I)		ECONOMIE DI COMPETENZA (ECP= CP- I -FPV)		RESIDUI PASSIVI DA ESERCIZIO DI COMPETENZA (EC= I - PC)			
		PREVISIONI DEFINITIVE DI CASSA (CS)		TOTALE PAGAMENTI (TP=PR+PC)		FONDO PLURIENNALE VINCOLATO (FPV)			TOTALE RESIDUI PASSIVI DA RIPORTARE (TR=EP+EC)				
0611	Titolo 2	Spese in conto capitale	RS	0,00	PR	0,00	R	0,00		EP	0,00		
			CP	0,00	PC	0,00	I	0,00	ECP	0,00	EC	0,00	
			CS	0,00	TP	0,00	FPV	0,00		TR	0,00		
0611	Titolo 3	Spese per incremento di attività finanziarie	RS	0,00	PR	0,00	R	0,00		EP	0,00		
			CP	0,00	PC	0,00	I	0,00	ECP	0,00	EC	0,00	
			CS	0,00	TP	0,00	FPV	0,00		TR	0,00		
Totale Programma			01	Sport e tempo libero	RS	0,00	PR	0,00	R	0,00	EP	0,00	
					CP	0,00	PC	0,00	I	0,00	ECP	0,00	
					CS	0,00	TP	0,00	FPV	0,00		TR	0,00
0602			Programma	02	Giovani								
0602	Titolo 1	Spese correnti	RS	0,00	PR	0,00	R	0,00		EP	0,00		
			CP	0,00	PC	0,00	I	0,00	ECP	0,00	EC	0,00	
			CS	0,00	TP	0,00	FPV	0,00		TR	0,00		
0602	Titolo 2	Spese in conto capitale	RS	0,00	PR	0,00	R	0,00		EP	0,00		
			CP	0,00	PC	0,00	I	0,00	ECP	0,00	EC	0,00	
			CS	0,00	TP	0,00	FPV	0,00		TR	0,00		
0602	Titolo 3	Spese per incremento di attività finanziarie	RS	0,00	PR	0,00	R	0,00		EP	0,00		
			CP	0,00	PC	0,00	I	0,00	ECP	0,00	EC	0,00	
			CS	0,00	TP	0,00	FPV	0,00		TR	0,00		
Totale Programma			02	Giovani	RS	0,00	PR	0,00	R	0,00	EP	0,00	
					CP	0,00	PC	0,00	I	0,00	ECP	0,00	
					CS	0,00	TP	0,00	FPV	0,00		TR	0,00

CONTO DEL BILANCIO - GESTIONE DELLE SPESE
RIPARTIZIONE PER MISSIONI e PROGRAMMI DELLA POLITICA REGIONALE UNITARIA

MISSIONE, PROGRAMMA, TITOLO (*)	DENOMINAZIONE	RESIDUI PASSIVI AL 1/1/2012 (RS)		PAGAMENTI IN C/RESIDUI (PR)		RIACCERTAMENTO RESIDUI (R)			RESIDUI PASSIVI DA ESERCIZI PRECEDENTI (EP=RS-PR+R)				
		PREVISIONI DEFINITIVE DI COMPETENZA (CP)		PAGAMENTI IN C/COMPETENZA (PC)		IMPEGNI (I)		ECONOMIE DI COMPETENZA (ECP= CP- I -FPV)		RESIDUI PASSIVI DA ESERCIZIO DI COMPETENZA (EC= I - PC)			
		PREVISIONI DEFINITIVE DI CASSA (CS)		TOTALE PAGAMENTI (TP=PR+PC)		FONDO PLURIENNALE VINCOLATO (FPV)			TOTALE RESIDUI PASSIVI DA RIPORTARE (TR=EP+EC)				
TOTALE MISSIONE 06		Politiche giovanili, sport e tempo libero		RS	0,00	PR	0,00	R	0,00		EP	0,00	
		CP	0,00	PC	0,00	I	0,00	ECP	0,00	0,00	EC	0,00	
		CS	0,00	TP	0,00	FPV	0,00				TR	0,00	
MISSIONE		07	Turismo										
0701	Programma	01	Sviluppo e la valorizzazione del turismo										
0701	Titolo 1	Spese correnti	RS	0,00	PR	0,00	R	0,00			EP	0,00	
			CP	0,00	PC	0,00	I	0,00	ECP	0,00	EC	0,00	
			CS	0,00	TP	0,00	FPV	0,00			TR	0,00	
0701	Titolo 2	Spese in conto capitale	RS	0,00	PR	0,00	R	0,00			EP	0,00	
			CP	0,00	PC	0,00	I	0,00	ECP	0,00	EC	0,00	
			CS	0,00	TP	0,00	FPV	0,00			TR	0,00	
0701	Titolo 3	Spese per incremento di attività finanziarie	RS	0,00	PR	0,00	R	0,00			EP	0,00	
			CP	0,00	PC	0,00	I	0,00	ECP	0,00	EC	0,00	
			CS	0,00	TP	0,00	FPV	0,00			TR	0,00	
Totale Programma		01	Sviluppo e la valorizzazione del turismo		RS	0,00	PR	0,00	R	0,00		EP	0,00
			CP	0,00	PC	0,00	I	0,00	ECP	0,00	0,00	EC	0,00
			CS	0,00	TP	0,00	FPV	0,00			TR	0,00	
0702	Programma	02	Politica regionale unitaria per il turismo (solo per le Regioni)										
0702	Titolo 1	Spese correnti	RS	0,00	PR	0,00	R	0,00			EP	0,00	
			CP	0,00	PC	0,00	I	0,00	ECP	0,00	0,00	EC	0,00

CONTO DEL BILANCIO - GESTIONE DELLE SPESE

20 di 56

CONTO DEL BILANCIO - GESTIONE DELLE SPESE
RIPARTIZIONE PER MISSIONI e PROGRAMMI DELLA POLITICA REGIONALE UNITARIA

MISSIONE, PROGRAMMA, TITOLO (*)	DENOMINAZIONE	RESIDUI PASSIVI AL 1/1/2012 (RS)		PAGAMENTI IN C/RESIDUI (PR)		RIACCERTAMENTO RESIDUI (R)			RESIDUI PASSIVI DA ESERCIZI PRECEDENTI (EP=RS-PR+R)					
		PREVISIONI DEFINITIVE DI COMPETENZA (CP)		PAGAMENTI IN C/COMPETENZA (PC)		IMPEGNI (I)		ECONOMIE DI COMPETENZA (ECP= CP- I -FPV)		RESIDUI PASSIVI DA ESERCIZIO DI COMPETENZA (EC= I - PC)				
		PREVISIONI DEFINITIVE DI CASSA (CS)		TOTALE PAGAMENTI (TP=PR+PC)		FONDO PLURIENNALE VINCOLATO (FPV)			TOTALE RESIDUI PASSIVI DA RIPORTARE (TR=EP+EC)					
0801	Titolo 2	Spese in conto capitale	RS	0,00	PR	0,00	R	0,00		EP	0,00			
			CP	0,00	PC	0,00	I	0,00	ECP	0,00	EC	0,00		
			CS	0,00	TP	0,00	FPV	0,00		TR	0,00			
0801	Titolo 3	Spese per incremento di attività finanziarie	RS	0,00	PR	0,00	R	0,00		EP	0,00			
			CP	0,00	PC	0,00	I	0,00	ECP	0,00	EC	0,00		
			CS	0,00	TP	0,00	FPV	0,00		TR	0,00			
Totale Programma	01	Urbanistica e assetto del territorio	RS	0,00	PR	0,00	R	0,00		EP	0,00			
			CP	0,00	PC	0,00	I	0,00	ECP	0,00	EC	0,00		
			CS	0,00	TP	0,00	FPV	0,00		TR	0,00			
0802	Programma	02	Edilizia residenziale pubblica e locale e piani di edilizia economico-popolare											
			0802	Titolo 1	Spese correnti	RS	0,00	PR	0,00	R	0,00		EP	0,00
						CP	0,00	PC	0,00	I	0,00	ECP	0,00	EC
CS	0,00	TP				0,00	FPV	0,00		TR	0,00			
0802	Titolo 2	Spese in conto capitale	RS	0,00	PR	0,00	R	0,00		EP	0,00			
			CP	0,00	PC	0,00	I	0,00	ECP	0,00	EC	0,00		
			CS	0,00	TP	0,00	FPV	0,00		TR	0,00			
0802	Titolo 3	Spese per incremento di attività finanziarie	RS	0,00	PR	0,00	R	0,00		EP	0,00			
			CP	0,00	PC	0,00	I	0,00	ECP	0,00	EC	0,00		
			CS	0,00	TP	0,00	FPV	0,00		TR	0,00			
Totale Programma	02	Edilizia residenziale pubblica e locale e piani di edilizia economico-popolare	RS	0,00	PR	0,00	R	0,00		EP	0,00			
			CP	0,00	PC	0,00	I	0,00	ECP	0,00	EC	0,00		
			CS	0,00	TP	0,00	FPV	0,00		TR	0,00			

CONTO DEL BILANCIO - GESTIONE DELLE SPESE
RIPARTIZIONE PER MISSIONI e PROGRAMMI DELLA POLITICA REGIONALE UNITARIA

MISSIONE, PROGRAMMA, TITOLO (*)	DENOMINAZIONE	RESIDUI PASSIVI AL 1/1/2012 (RS)		PAGAMENTI IN C/RESIDUI (PR)		RIACCERTAMENTO RESIDUI (R)			RESIDUI PASSIVI DA ESERCIZI PRECEDENTI (EP=RS-PR+R)			
		PREVISIONI DEFINITIVE DI COMPETENZA (CP)		PAGAMENTI IN C/COMPETENZA (PC)		IMPEGNI (I)		ECONOMIE DI COMPETENZA (ECP= CP- I -FPV)		RESIDUI PASSIVI DA ESERCIZIO DI COMPETENZA (EC= I - PC)		
		PREVISIONI DEFINITIVE DI CASSA (CS)		TOTALE PAGAMENTI (TP=PR+PC)		FONDO PLURIENNALE VINCOLATO (FPV)			TOTALE RESIDUI PASSIVI DA RIPORTARE (TR=EP+EC)			
0803	Programma	03	Politica regionale unitaria per l'assetto del territorio e l'edilizia abitativa (solo per le Regioni)									
0803	Titolo 1	Spese correnti	RS	0,00	PR	0,00	R	0,00		EP	0,00	
			CP	0,00	PC	0,00	I	0,00	ECP	0,00	EC	0,00
			CS	0,00	TP	0,00	FPV	0,00		TR	0,00	
0803	Titolo 2	Spese in conto capitale	RS	0,00	PR	0,00	R	0,00		EP	0,00	
			CP	277.021.361,02	PC	39.336.727,13	I	199.217.956,72	ECP	77.803.404,30	EC	159.881.229,59
			CS	277.021.361,02	TP	39.336.727,13	FPV	0,00		TR	159.881.229,59	
0803	Titolo 3	Spese per incremento di attività finanziarie	RS	0,00	PR	0,00	R	0,00		EP	0,00	
			CP	0,00	PC	0,00	I	0,00	ECP	0,00	EC	0,00
			CS	0,00	TP	0,00	FPV	0,00		TR	0,00	
Totale Programma	03	Politica regionale unitaria per l'assetto del territorio e l'edilizia abitativa (solo per le Regioni)	RS	0,00	PR	0,00	R	0,00		EP	0,00	
			CP	277.021.361,02	PC	39.336.727,13	I	199.217.956,72	ECP	77.803.404,30	EC	159.881.229,59
			CS	277.021.361,02	TP	39.336.727,13	FPV	0,00		TR	159.881.229,59	
TOTALE MISSIONE 08	Aspetto del territorio ed edilizia abitativa	RS	0,00	PR	0,00	R	0,00		EP	0,00		
		CP	277.021.361,02	PC	39.336.727,13	I	199.217.956,72	ECP	77.803.404,30	EC	159.881.229,59	
		CS	277.021.361,02	TP	39.336.727,13	FPV	0,00		TR	159.881.229,59		
MISSIONE	09	Sviluppo sostenibile e tutela del territorio e dell'ambiente										

CONTO DEL BILANCIO - GESTIONE DELLE SPESE
RIPARTIZIONE PER MISSIONI e PROGRAMMI DELLA POLITICA REGIONALE UNITARIA

MISSIONE, PROGRAMMA, TITOLO (*)	DENOMINAZIONE	RESIDUI PASSIVI AL 1/1/2012 (RS)		PAGAMENTI IN C/RESIDUI (PR)		RIACCERTAMENTO RESIDUI (R)			RESIDUI PASSIVI DA ESERCIZI PRECEDENTI (EP=RS-PR+R)			
		PREVISIONI DEFINITIVE DI COMPETENZA (CP)		PAGAMENTI IN C/COMPETENZA (PC)		IMPEGNI (I)		ECONOMIE DI COMPETENZA (ECP= CP- I -FPV)		RESIDUI PASSIVI DA ESERCIZIO DI COMPETENZA (EC= I - PC)		
		PREVISIONI DEFINITIVE DI CASSA (CS)		TOTALE PAGAMENTI (TP=PR+PC)		FONDO PLURIENNALE VINCOLATO (FPV)			TOTALE RESIDUI PASSIVI DA RIPORTARE (TR=EP+EC)			
0901	Programma	01	Difesa del suolo									
0901	Titolo 1	Spese correnti	RS	0,00	PR	0,00	R	0,00	EP	0,00		
			CP	0,00	PC	0,00	I	0,00	ECP	0,00	EC	
			CS	0,00	TP	0,00	FPV	0,00		TR	0,00	
	Titolo 2	Spese in conto capitale	RS	0,00	PR	0,00	R	0,00	EP	0,00		
			CP	0,00	PC	0,00	I	0,00	ECP	0,00	EC	
			CS	0,00	TP	0,00	FPV	0,00		TR	0,00	
	Titolo 3	Spese per incremento di attività finanziarie	RS	0,00	PR	0,00	R	0,00	EP	0,00		
			CP	0,00	PC	0,00	I	0,00	ECP	0,00	EC	
			CS	0,00	TP	0,00	FPV	0,00		TR	0,00	
Totale Programma		01	Difesa del suolo	RS	0,00	PR	0,00	R	0,00	EP	0,00	
				CP	0,00	PC	0,00	I	0,00	ECP	0,00	
				CS	0,00	TP	0,00	FPV	0,00		TR	0,00
0902	Programma	02	Tutela, valorizzazione e recupero ambientale									
0902	Titolo 1	Spese correnti	RS	0,00	PR	0,00	R	0,00	EP	0,00		
			CP	0,00	PC	0,00	I	0,00	ECP	0,00	EC	
			CS	0,00	TP	0,00	FPV	0,00		TR	0,00	
	Titolo 2	Spese in conto capitale	RS	0,00	PR	0,00	R	0,00	EP	0,00		
			CP	0,00	PC	0,00	I	0,00	ECP	0,00	EC	
			CS	0,00	TP	0,00	FPV	0,00		TR	0,00	
	Titolo 3	Spese per incremento di attività finanziarie	RS	0,00	PR	0,00	R	0,00	EP	0,00		
			CP	0,00	PC	0,00	I	0,00	ECP	0,00	EC	
			CS	0,00	TP	0,00	FPV	0,00		TR	0,00	

CONTO DEL BILANCIO - GESTIONE DELLE SPESE
RIPARTIZIONE PER MISSIONI e PROGRAMMI DELLA POLITICA REGIONALE UNITARIA

MISSIONE, PROGRAMMA, TITOLO (*)	DENOMINAZIONE	RESIDUI PASSIVI AL 1/1/2012 (RS)		PAGAMENTI IN C/RESIDUI (PR)		RIACCERTAMENTO RESIDUI (R)			RESIDUI PASSIVI DA ESERCIZI PRECEDENTI (EP=RS-PR+R)			
		PREVISIONI DEFINITIVE DI COMPETENZA (CP)		PAGAMENTI IN C/COMPETENZA (PC)		IMPEGNI (I)		ECONOMIE DI COMPETENZA (ECP= CP- I -FPV)		RESIDUI PASSIVI DA ESERCIZIO DI COMPETENZA (EC= I - PC)		
		PREVISIONI DEFINITIVE DI CASSA (CS)		TOTALE PAGAMENTI (TP=PR+PC)		FONDO PLURIENNALE VINCOLATO (FPV)			TOTALE RESIDUI PASSIVI DA RIPORTARE (TR=EP+EC)			
Totale Programma	02	Tutela, valorizzazione e recupero ambientale		RS	0,00	PR	0,00	R	0,00	EP	0,00	
		CP	0,00	PC	0,00	I	0,00	ECP	0,00	EC	0,00	
		CS	0,00	TP	0,00	FPV	0,00			TR	0,00	
0903	Programma	03	Rifiuti									
0903	Titolo 1	Spese correnti	RS	0,00	PR	0,00	R	0,00		EP	0,00	
			CP	0,00	PC	0,00	I	0,00	ECP	0,00	EC	0,00
			CS	0,00	TP	0,00	FPV	0,00		TR	0,00	
0903	Titolo 2	Spese in conto capitale	RS	0,00	PR	0,00	R	0,00		EP	0,00	
			CP	0,00	PC	0,00	I	0,00	ECP	0,00	EC	0,00
			CS	0,00	TP	0,00	FPV	0,00		TR	0,00	
0903	Titolo 3	Spese per incremento di attività finanziarie	RS	0,00	PR	0,00	R	0,00		EP	0,00	
			CP	0,00	PC	0,00	I	0,00	ECP	0,00	EC	0,00
			CS	0,00	TP	0,00	FPV	0,00		TR	0,00	
Totale Programma	03	Rifiuti	RS	0,00	PR	0,00	R	0,00		EP	0,00	
			CP	0,00	PC	0,00	I	0,00	ECP	0,00	EC	0,00
			CS	0,00	TP	0,00	FPV	0,00		TR	0,00	
0904	Programma	04	Servizio idrico integrato									
0904	Titolo 1	Spese correnti	RS	0,00	PR	0,00	R	0,00		EP	0,00	
			CP	0,00	PC	0,00	I	0,00	ECP	0,00	EC	0,00
			CS	0,00	TP	0,00	FPV	0,00		TR	0,00	
0904	Titolo 2	Spese in conto capitale	RS	0,00	PR	0,00	R	0,00		EP	0,00	
			CP	0,00	PC	0,00	I	0,00	ECP	0,00	EC	0,00
			CS	0,00	TP	0,00	FPV	0,00		TR	0,00	

CONTO DEL BILANCIO - GESTIONE DELLE SPESE
RIPARTIZIONE PER MISSIONI e PROGRAMMI DELLA POLITICA REGIONALE UNITARIA

MISSIONE, PROGRAMMA, TITOLO (*)	DENOMINAZIONE	RESIDUI PASSIVI AL 1/1/2012 (RS)		PAGAMENTI IN C/RESIDUI (PR)		RIACCERTAMENTO RESIDUI (R)			RESIDUI PASSIVI DA ESERCIZI PRECEDENTI (EP=RS-PR+R)		
		PREVISIONI DEFINITIVE DI COMPETENZA (CP)		PAGAMENTI IN C/COMPETENZA (PC)		IMPEGNI (I)		ECONOMIE DI COMPETENZA (ECP= CP- I -FPV)		RESIDUI PASSIVI DA ESERCIZIO DI COMPETENZA (EC= I - PC)	
		PREVISIONI DEFINITIVE DI CASSA (CS)		TOTALE PAGAMENTI (TP=PR+PC)		FONDO PLURIENNALE VINCOLATO (FPV)			TOTALE RESIDUI PASSIVI DA RIPORTARE (TR=EP+EC)		
0904	Titolo 3	Spese per incremento di attività finanziarie		RS	0,00	PR	0,00	R	0,00	EP	0,00
				CP	0,00	PC	0,00	I	0,00	ECP	0,00
				CS	0,00	TP	0,00	FPV	0,00		TR
Totale Programma	04	Servizio idrico integrato		RS	0,00	PR	0,00	R	0,00	EP	0,00
				CP	0,00	PC	0,00	I	0,00	ECP	0,00
				CS	0,00	TP	0,00	FPV	0,00		TR
0905	Programma	05	Aree protette, parchi naturali, protezione naturalistica e forestazione								
0905	Titolo 1	Spese correnti		RS	0,00	PR	0,00	R	0,00	EP	0,00
				CP	0,00	PC	0,00	I	0,00	ECP	0,00
				CS	0,00	TP	0,00	FPV	0,00		TR
0905	Titolo 2	Spese in conto capitale		RS	0,00	PR	0,00	R	0,00	EP	0,00
				CP	0,00	PC	0,00	I	0,00	ECP	0,00
				CS	0,00	TP	0,00	FPV	0,00		TR
0905	Titolo 3	Spese per incremento di attività finanziarie		RS	0,00	PR	0,00	R	0,00	EP	0,00
				CP	0,00	PC	0,00	I	0,00	ECP	0,00
				CS	0,00	TP	0,00	FPV	0,00		TR
Totale Programma	05	Aree protette, parchi naturali, protezione naturalistica e forestazione		RS	0,00	PR	0,00	R	0,00	EP	0,00
				CP	0,00	PC	0,00	I	0,00	ECP	0,00
				CS	0,00	TP	0,00	FPV	0,00		TR
0906	Programma	06	Tutela e valorizzazione delle risorse idriche								
0906	Titolo 1	Spese correnti		RS	0,00	PR	0,00	R	0,00	EP	0,00

CONTO DEL BILANCIO - GESTIONE DELLE SPESE
RIPARTIZIONE PER MISSIONI e PROGRAMMI DELLA POLITICA REGIONALE UNITARIA

MISSIONE, PROGRAMMA, TITOLO (*)	DENOMINAZIONE	RESIDUI PASSIVI AL 1/1/2012 (RS)		PAGAMENTI IN C/RESIDUI (PR)		RIACCERTAMENTO RESIDUI (R)			RESIDUI PASSIVI DA ESERCIZI PRECEDENTI (EP=RS-PR+R)				
		PREVISIONI DEFINITIVE DI COMPETENZA (CP)		PAGAMENTI IN C/COMPETENZA (PC)		IMPEGNI (I)		ECONOMIE DI COMPETENZA (ECP= CP- I -FPV)		RESIDUI PASSIVI DA ESERCIZIO DI COMPETENZA (EC= I - PC)			
		PREVISIONI DEFINITIVE DI CASSA (CS)		TOTALE PAGAMENTI (TP=PR+PC)		FONDO PLURIENNALE VINCOLATO (FPV)			TOTALE RESIDUI PASSIVI DA RIPORTARE (TR=EP+EC)				
0906	Titolo 2	Spese in conto capitale	CP	0,00	PC	0,00	I	0,00	ECP	0,00	EC	0,00	
			CS	0,00	TP	0,00	FPV	0,00			TR	0,00	
			RS	0,00	PR	0,00	R	0,00			EP	0,00	
			CP	0,00	PC	0,00	I	0,00	ECP	0,00	EC	0,00	
			CS	0,00	TP	0,00	FPV	0,00			TR	0,00	
0906	Titolo 3	Spese per incremento di attività finanziarie	RS	0,00	PR	0,00	R	0,00			EP	0,00	
			CP	0,00	PC	0,00	I	0,00	ECP	0,00	EC	0,00	
			CS	0,00	TP	0,00	FPV	0,00			TR	0,00	
Totale Programma06			Tutela e valorizzazione delle risorse idriche	RS	0,00	PR	0,00	R	0,00			EP	0,00
				CP	0,00	PC	0,00	I	0,00	ECP	0,00	EC	0,00
				CS	0,00	TP	0,00	FPV	0,00			TR	0,00
0907	Programma	07	Sviluppo sostenibile territorio montano piccoli Comuni										
0907	Titolo 1	Spese correnti	RS	0,00	PR	0,00	R	0,00			EP	0,00	
			CP	0,00	PC	0,00	I	0,00	ECP	0,00	EC	0,00	
			CS	0,00	TP	0,00	FPV	0,00			TR	0,00	
0907	Titolo 2	Spese in conto capitale	RS	0,00	PR	0,00	R	0,00			EP	0,00	
			CP	0,00	PC	0,00	I	0,00	ECP	0,00	EC	0,00	
			CS	0,00	TP	0,00	FPV	0,00			TR	0,00	
0907	Titolo 3	Spese per incremento di attività finanziarie	RS	0,00	PR	0,00	R	0,00			EP	0,00	
			CP	0,00	PC	0,00	I	0,00	ECP	0,00	EC	0,00	
			CS	0,00	TP	0,00	FPV	0,00			TR	0,00	
Totale Programma07			Sviluppo sostenibile territorio montano piccoli Comuni	RS	0,00	PR	0,00	R	0,00			EP	0,00
				CP	0,00	PC	0,00	I	0,00	ECP	0,00	EC	0,00
				CS	0,00	TP	0,00	FPV	0,00			TR	0,00

CONTO DEL BILANCIO - GESTIONE DELLE SPESE
RIPARTIZIONE PER MISSIONI e PROGRAMMI DELLA POLITICA REGIONALE UNITARIA

MISSIONE, PROGRAMMA, TITOLO (*)	DENOMINAZIONE	RESIDUI PASSIVI AL 1/1/2012 (RS)		PAGAMENTI IN C/RESIDUI (PR)		RIACCERTAMENTO RESIDUI (R)			RESIDUI PASSIVI DA ESERCIZI PRECEDENTI (EP=RS-PR+R)				
		PREVISIONI DEFINITIVE DI COMPETENZA (CP)		PAGAMENTI IN C/COMPETENZA (PC)		IMPEGNI (I)		ECONOMIE DI COMPETENZA (ECP= CP- I -FPV)		RESIDUI PASSIVI DA ESERCIZIO DI COMPETENZA (EC= I - PC)			
		PREVISIONI DEFINITIVE DI CASSA (CS)		TOTALE PAGAMENTI (TP=PR+PC)		FONDO PLURIENNALE VINCOLATO (FPV)			TOTALE RESIDUI PASSIVI DA RIPORTARE (TR=EP+EC)				
0908	Programma	08	Qualità dell'aria e riduzione dell'inquinamento										
0908	Titolo 1	Spese correnti	RS	0,00	PR	0,00	R	0,00		EP	0,00		
			CP	0,00	PC	0,00	I	0,00	ECP	0,00	EC	0,00	
			CS	0,00	TP	0,00	FPV	0,00		TR	0,00		
0908	Titolo 2	Spese in conto capitale	RS	0,00	PR	0,00	R	0,00		EP	0,00		
			CP	0,00	PC	0,00	I	0,00	ECP	0,00	EC	0,00	
			CS	0,00	TP	0,00	FPV	0,00		TR	0,00		
0908	Titolo 3	Spese per incremento di attività finanziarie	RS	0,00	PR	0,00	R	0,00		EP	0,00		
			CP	0,00	PC	0,00	I	0,00	ECP	0,00	EC	0,00	
			CS	0,00	TP	0,00	FPV	0,00		TR	0,00		
Totale Programma		08	Qualità dell'aria e riduzione dell'inquinamento	RS	0,00	PR	0,00	R	0,00		EP	0,00	
				CP	0,00	PC	0,00	I	0,00	ECP	0,00	EC	0,00
				CS	0,00	TP	0,00	FPV	0,00		TR	0,00	
0909	Programma	09	Politica regionale unitaria per lo sviluppo sostenibile e la tutela del territorio e l'ambiente (solo per le Regioni)										
0909	Titolo 1	Spese correnti	RS	0,00	PR	0,00	R	0,00		EP	0,00		
			CP	0,00	PC	0,00	I	0,00	ECP	0,00	EC	0,00	
			CS	0,00	TP	0,00	FPV	0,00		TR	0,00		
0909	Titolo 2	Spese in conto capitale	RS	0,00	PR	0,00	R	0,00		EP	0,00		
			CP	260.838.071,53	PC	114.728.126,00	I	186.299.086,02	ECP	74.538.985,51	EC	71.570.960,02	
			CS	260.838.071,53	TP	114.728.126,00	FPV	0,00		TR	71.570.960,02		

CONTO DEL BILANCIO - GESTIONE DELLE SPESE
RIPARTIZIONE PER MISSIONI e PROGRAMMI DELLA POLITICA REGIONALE UNITARIA

MISSIONE, PROGRAMMA, TITOLO (*)	DENOMINAZIONE	RESIDUI PASSIVI AL 1/1/2012 (RS)		PAGAMENTI IN C/RESIDUI (PR)		RIACCERTAMENTO RESIDUI (R)			RESIDUI PASSIVI DA ESERCIZI PRECEDENTI (EP=RS-PR+R)					
		PREVISIONI DEFINITIVE DI COMPETENZA (CP)		PAGAMENTI IN C/COMPETENZA (PC)		IMPEGNI (I)		ECONOMIE DI COMPETENZA (ECP= CP- I -FPV)		RESIDUI PASSIVI DA ESERCIZIO DI COMPETENZA (EC= I - PC)				
		PREVISIONI DEFINITIVE DI CASSA (CS)		TOTALE PAGAMENTI (TP=PR+PC)		FONDO PLURIENNALE VINCOLATO (FPV)			TOTALE RESIDUI PASSIVI DA RIPORTARE (TR=EP+EC)					
0909	Titolo 3	Spese per incremento di attività finanziarie		RS	0,00	PR	0,00	R	0,00		EP	0,00		
				CP	0,00	PC	0,00	I	0,00	ECP	0,00	EC	0,00	
				CS	0,00	TP	0,00	FPV	0,00		TR	0,00		
Totale Programma	09	Politica regionale unitaria per lo sviluppo sostenibile e la tutela del territorio e l'ambiente (solo per le Regioni)		RS	0,00	PR	0,00	R	0,00		EP	0,00		
				CP	260.838.071,53	PC	114.728.126,00	I	186.299.086,02	ECP	74.538.985,51	EC	71.570.960,02	
				CS	260.838.071,53	TP	114.728.126,00	FPV	0,00		TR	71.570.960,02		
TOTALE MISSIONE 09	Sviluppo sostenibile e tutela del territorio e dell'ambiente			RS	0,00	PR	0,00	R	0,00		EP	0,00		
				CP	260.838.071,53	PC	114.728.126,00	I	186.299.086,02	ECP	74.538.985,51	EC	71.570.960,02	
				CS	260.838.071,53	TP	114.728.126,00	FPV	0,00		TR	71.570.960,02		
MISSIONE		10	Trasporti e diritto alla mobilità											
1001	Programma	01	Trasporto ferroviario											
1001	Titolo 1	Spese correnti	RS	0,00	PR	0,00	R	0,00		EP	0,00			
			CP	0,00	PC	0,00	I	0,00	ECP	0,00	EC	0,00		
			CS	0,00	TP	0,00	FPV	0,00		TR	0,00			
1001	Titolo 2	Spese in conto capitale	RS	0,00	PR	0,00	R	0,00		EP	0,00			
			CP	0,00	PC	0,00	I	0,00	ECP	0,00	EC	0,00		
			CS	0,00	TP	0,00	FPV	0,00		TR	0,00			
1001	Titolo 3	Spese per incremento di attività finanziarie	RS	0,00	PR	0,00	R	0,00		EP	0,00			
					CP	0,00	PC	0,00	I	0,00	ECP	0,00	EC	0,00
					CS	0,00	TP	0,00	FPV	0,00		TR	0,00	

CONTO DEL BILANCIO - GESTIONE DELLE SPESE
RIPARTIZIONE PER MISSIONI e PROGRAMMI DELLA POLITICA REGIONALE UNITARIA

MISSIONE, PROGRAMMA, TITOLO (*)	DENOMINAZIONE	RESIDUI PASSIVI AL 1/1/2012 (RS)		PAGAMENTI IN C/RESIDUI (PR)		RIACCERTAMENTO RESIDUI (R)			RESIDUI PASSIVI DA ESERCIZI PRECEDENTI (EP=RS-PR+R)		
		PREVISIONI DEFINITIVE DI COMPETENZA (CP)		PAGAMENTI IN C/COMPETENZA (PC)		IMPEGNI (I)		ECONOMIE DI COMPETENZA (ECP= CP- I -FPV)		RESIDUI PASSIVI DA ESERCIZIO DI COMPETENZA (EC= I - PC)	
		PREVISIONI DEFINITIVE DI CASSA (CS)		TOTALE PAGAMENTI (TP=PR+PC)		FONDO PLURIENNALE VINCOLATO (FPV)			TOTALE RESIDUI PASSIVI DA RIPORTARE (TR=EP+EC)		
Totale Programma	01	Trasporto ferroviario	RS	0,00	PR	0,00	R	0,00		EP	0,00
			CP	0,00	PC	0,00	I	0,00	ECP	0,00	0,00
			CS	0,00	TP	0,00	FPV	0,00		TR	0,00
1002	Programma	02	Trasporto pubblico locale								
1002	Titolo 1	Spese correnti	RS	0,00	PR	0,00	R	0,00		EP	0,00
			CP	0,00	PC	0,00	I	0,00	ECP	0,00	0,00
			CS	0,00	TP	0,00	FPV	0,00		TR	0,00
1002	Titolo 2	Spese in conto capitale	RS	0,00	PR	0,00	R	0,00		EP	0,00
			CP	0,00	PC	0,00	I	0,00	ECP	0,00	0,00
			CS	0,00	TP	0,00	FPV	0,00		TR	0,00
1002	Titolo 3	Spese per incremento di attività finanziarie	RS	0,00	PR	0,00	R	0,00		EP	0,00
			CP	0,00	PC	0,00	I	0,00	ECP	0,00	0,00
			CS	0,00	TP	0,00	FPV	0,00		TR	0,00
Totale Programma	02	Trasporto pubblico locale	RS	0,00	PR	0,00	R	0,00		EP	0,00
			CP	0,00	PC	0,00	I	0,00	ECP	0,00	0,00
			CS	0,00	TP	0,00	FPV	0,00		TR	0,00
1003	Programma	03	Trasporto per vie d'acqua								
1003	Titolo 1	Spese correnti	RS	0,00	PR	0,00	R	0,00		EP	0,00
			CP	0,00	PC	0,00	I	0,00	ECP	0,00	0,00
			CS	0,00	TP	0,00	FPV	0,00		TR	0,00
1003	Titolo 2	Spese in conto capitale	RS	0,00	PR	0,00	R	0,00		EP	0,00
			CP	0,00	PC	0,00	I	0,00	ECP	0,00	0,00
			CS	0,00	TP	0,00	FPV	0,00		TR	0,00

CONTO DEL BILANCIO - GESTIONE DELLE SPESE
RIPARTIZIONE PER MISSIONI e PROGRAMMI DELLA POLITICA REGIONALE UNITARIA

MISSIONE, PROGRAMMA, TITOLO (*)	DENOMINAZIONE	RESIDUI PASSIVI AL 1/1/2012 (RS)		PAGAMENTI IN C/RESIDUI (PR)		RIACCERTAMENTO RESIDUI (R)			RESIDUI PASSIVI DA ESERCIZI PRECEDENTI (EP=RS-PR+R)		
		PREVISIONI DEFINITIVE DI COMPETENZA (CP)		PAGAMENTI IN C/COMPETENZA (PC)		IMPEGNI (I)		ECONOMIE DI COMPETENZA (ECP= CP- I - FPV)		RESIDUI PASSIVI DA ESERCIZIO DI COMPETENZA (EC= I - PC)	
		PREVISIONI DEFINITIVE DI CASSA (CS)		TOTALE PAGAMENTI (TP=PR+PC)		FONDO PLURIENNALE VINCOLATO (FPV)			TOTALE RESIDUI PASSIVI DA RIPORTARE (TR=EP+EC)		
1003	Titolo 3	Spese per incremento di attività finanziarie		RS	0,00	PR	0,00	R	0,00	EP	0,00
				CP	0,00	PC	0,00	I	0,00	ECP	0,00
				CS	0,00	TP	0,00	FPV	0,00	TR	0,00
Totale Programma	03	Trasporto per vie d'acqua		RS	0,00	PR	0,00	R	0,00	EP	0,00
				CP	0,00	PC	0,00	I	0,00	ECP	0,00
				CS	0,00	TP	0,00	FPV	0,00	TR	0,00
1004	Programma	0304	Altre modalità di trasporto								
1004	Titolo 1	Spese correnti		RS	0,00	PR	0,00	R	0,00	EP	0,00
				CP	0,00	PC	0,00	I	0,00	ECP	0,00
				CS	0,00	TP	0,00	FPV	0,00	TR	0,00
1004	Titolo 2	Spese in conto capitale		RS	0,00	PR	0,00	R	0,00	EP	0,00
				CP	0,00	PC	0,00	I	0,00	ECP	0,00
				CS	0,00	TP	0,00	FPV	0,00	TR	0,00
1004	Titolo 3	Spese per incremento di attività finanziarie		RS	0,00	PR	0,00	R	0,00	EP	0,00
				CP	0,00	PC	0,00	I	0,00	ECP	0,00
				CS	0,00	TP	0,00	FPV	0,00	TR	0,00
Totale Programma	0304	Altre modalità di trasporto		RS	0,00	PR	0,00	R	0,00	EP	0,00
				CP	0,00	PC	0,00	I	0,00	ECP	0,00
				CS	0,00	TP	0,00	FPV	0,00	TR	0,00
1005	Programma	05	Viabilità e infrastrutture stradali								
1005	Titolo 1	Spese correnti		RS	0,00	PR	0,00	R	0,00	EP	0,00
				CP	0,00	PC	0,00	I	0,00	ECP	0,00
				CS	0,00	TP	0,00	FPV	0,00	TR	0,00

CONTO DEL BILANCIO - GESTIONE DELLE SPESE
RIPARTIZIONE PER MISSIONI e PROGRAMMI DELLA POLITICA REGIONALE UNITARIA

MISSIONE, PROGRAMMA, TITOLO (*)	DENOMINAZIONE	RESIDUI PASSIVI AL 1/1/2012 (RS)		PAGAMENTI IN C/RESIDUI (PR)		RIACCERTAMENTO RESIDUI (R)				RESIDUI PASSIVI DA ESERCIZI PRECEDENTI (EP=RS-PR+R)		
		PREVISIONI DEFINITIVE DI COMPETENZA (CP)		PAGAMENTI IN C/COMPETENZA (PC)		IMPEGNI (I)		ECONOMIE DI COMPETENZA (ECP= CP- I -FPV)		RESIDUI PASSIVI DA ESERCIZIO DI COMPETENZA (EC= I - PC)		
		PREVISIONI DEFINITIVE DI CASSA (CS)		TOTALE PAGAMENTI (TP=PR+PC)		FONDO PLURIENNALE VINCOLATO (FPV)				TOTALE RESIDUI PASSIVI DA RIPORTARE (TR=EP+EC)		
1005	Titolo 2	Spese in conto capitale	RS	0,00	PR	0,00	R	0,00		EP	0,00	
			CP	8.631.656,58	PC	0,00	I	8.631.656,58	ECP	0,00	EC	8.631.656,58
			CS	8.631.656,58	TP	0,00	FPV	0,00		TR	8.631.656,58	
1005	Titolo 3	Spese per incremento di attività finanziarie	RS	0,00	PR	0,00	R	0,00		EP	0,00	
			CP	0,00	PC	0,00	I	0,00	ECP	0,00	EC	0,00
			CS	0,00	TP	0,00	FPV	0,00		TR	0,00	
Totale Programma05			Viabilità e infrastrutture stradali		RS	0,00	PR	0,00	R	0,00	EP	0,00
			CP	8.631.656,58	PC	0,00	I	8.631.656,58	ECP	0,00	EC	8.631.656,58
			CS	8.631.656,58	TP	0,00	FPV	0,00		TR	8.631.656,58	
1006	Programma	06	Politica regionale unitaria per i trasporti e il diritto alla mobilità (solo per le Regioni)									
1006	Titolo 1	Spese correnti	RS	0,00	PR	0,00	R	0,00		EP	0,00	
			CP	0,00	PC	0,00	I	0,00	ECP	0,00	EC	0,00
			CS	0,00	TP	0,00	FPV	0,00		TR	0,00	
1006	Titolo 2	Spese in conto capitale	RS	0,00	PR	0,00	R	0,00		EP	0,00	
			CP	335.838.446,89	PC	45.823.903,15	I	116.529.718,85	ECP	219.308.728,04	EC	70.705.815,70
			CS	335.838.446,89	TP	45.823.903,15	FPV	0,00		TR	70.705.815,70	
1006	Titolo 3	Spese per incremento di attività finanziarie	RS	0,00	PR	0,00	R	0,00		EP	0,00	
			CP	0,00	PC	0,00	I	0,00	ECP	0,00	EC	0,00
			CS	0,00	TP	0,00	FPV	0,00		TR	0,00	
Totale Programma06			Politica regionale unitaria per i trasporti e il diritto alla mobilità (solo per le Regioni)		RS	0,00	PR	0,00	R	0,00	EP	0,00
			CP	335.838.446,89	PC	45.823.903,15	I	116.529.718,85	ECP	219.308.728,04	EC	70.705.815,70
			CS	335.838.446,89	TP	45.823.903,15	FPV	0,00		TR	70.705.815,70	

CONTO DEL BILANCIO - GESTIONE DELLE SPESE
RIPARTIZIONE PER MISSIONI e PROGRAMMI DELLA POLITICA REGIONALE UNITARIA

MISSIONE, PROGRAMMA, TITOLO (*)	DENOMINAZIONE	RESIDUI PASSIVI AL 1/1/2012 (RS)		PAGAMENTI IN C/RESIDUI (PR)		RIACCERTAMENTO RESIDUI (R)			RESIDUI PASSIVI DA ESERCIZI PRECEDENTI (EP=RS-PR+R)			
		PREVISIONI DEFINITIVE DI COMPETENZA (CP)		PAGAMENTI IN C/COMPETENZA (PC)		IMPEGNI (I)		ECONOMIE DI COMPETENZA (ECP= CP- I -FPV)		RESIDUI PASSIVI DA ESERCIZIO DI COMPETENZA (EC= I - PC)		
		PREVISIONI DEFINITIVE DI CASSA (CS)		TOTALE PAGAMENTI (TP=PR+PC)		FONDO PLURIENNALE VINCOLATO (FPV)			TOTALE RESIDUI PASSIVI DA RIPORTARE (TR=EP+EC)			
TOTALE MISSIONE 10		Trasporti e diritto alla mobilità		RS	0,00	PR	0,00	R	0,00	EP	0,00	
		CP	344.470.103,47	PC	45.823.903,15	I	125.161.375,43	ECP	219.308.728,04	EC	79.337.472,28	
		CS	344.470.103,47	TP	45.823.903,15	FPV	0,00			TR	79.337.472,28	
MISSIONE		11	Soccorso civile									
1101	Programma	01	Sistema di protezione civile									
1101	Titolo 1	Spese correnti	RS	0,00	PR	0,00	R	0,00	EP	0,00		
			CP	0,00	PC	0,00	I	0,00	ECP	0,00	EC	0,00
			CS	0,00	TP	0,00	FPV	0,00			TR	0,00
1101	Titolo 2	Spese in conto capitale	RS	0,00	PR	0,00	R	0,00	EP	0,00		
			CP	0,00	PC	0,00	I	0,00	ECP	0,00	EC	0,00
			CS	0,00	TP	0,00	FPV	0,00			TR	0,00
1101	Titolo 3	Spese per incremento di attività finanziarie	RS	0,00	PR	0,00	R	0,00	EP	0,00		
			CP	0,00	PC	0,00	I	0,00	ECP	0,00	EC	0,00
			CS	0,00	TP	0,00	FPV	0,00			TR	0,00
Totale Programma		01	Sistema di protezione civile		RS	0,00	PR	0,00	R	0,00	EP	0,00
			CP	0,00	PC	0,00	I	0,00	ECP	0,00	EC	0,00
			CS	0,00	TP	0,00	FPV	0,00			TR	0,00
1102	Programma	02	Interventi a seguito di calamità naturali									
1102	Titolo 1	Spese correnti	RS	0,00	PR	0,00	R	0,00	EP	0,00		
			CP	0,00	PC	0,00	I	0,00	ECP	0,00	EC	0,00

CONTO DEL BILANCIO - GESTIONE DELLE SPESE

RIPARTIZIONE PER MISSIONI e PROGRAMMI DELLA POLITICA REGIONALE UNITARIA

MISSIONE, PROGRAMMA, TITOLO (*)			DENOMINAZIONE		RESIDUI PASSIVI AL 1/1/2012 (RS)		PAGAMENTI IN C/RESIDUI (PR)		RIACCERTAMENTO RESIDUI (R)			RESIDUI PASSIVI DA ESERCIZI PRECEDENTI (EP=RS-PR+R)		
					PREVISIONI DEFINITIVE DI COMPETENZA (CP)		PAGAMENTI IN C/COMPETENZA (PC)		IMPEGNI (I)		ECONOMIE DI COMPETENZA (ECP= CP- I -FPV)		RESIDUI PASSIVI DA ESERCIZIO DI COMPETENZA (EC= I - PC)	
					PREVISIONI DEFINITIVE DI CASSA (CS)		TOTALE PAGAMENTI (TP=PR+PC)		FONDO PLURIENNALE VINCOLATO (FPV)				TOTALE RESIDUI PASSIVI DA RIPORTARE (TR=EP+EC)	
1102	Titolo 2	Spese in conto capitale	CS	0,00	TP	0,00	FPV	0,00				TR	0,00	
			RS	0,00	PR	0,00	R	0,00		EP	0,00			
			CP	0,00	PC	0,00	I	0,00	ECP	0,00	EC	0,00		
1102	Titolo 3	Spese per incremento di attività finanziarie	CS	0,00	TP	0,00	FPV	0,00				TR	0,00	
			RS	0,00	PR	0,00	R	0,00		EP	0,00			
			CP	0,00	PC	0,00	I	0,00	ECP	0,00	EC	0,00		
			CS	0,00	TP	0,00	FPV	0,00				TR	0,00	
Totale Programma	02	Interventi a seguito di calamità naturali	RS	0,00	PR	0,00	R	0,00				EP	0,00	
			CP	0,00	PC	0,00	I	0,00	ECP	0,00	EC	0,00		
			CS	0,00	TP	0,00	FPV	0,00		TR	0,00			
TOTALE MISSIONE 11		Soccorso civile	RS	0,00	PR	0,00	R	0,00				EP	0,00	
			CP	0,00	PC	0,00	I	0,00	ECP	0,00	EC	0,00		
			CS	0,00	TP	0,00	FPV	0,00		TR	0,00			
MISSIONE			12	Diritti sociali, politiche sociali e famiglia										
1201	Programma	01	Interventi per l'infanzia e i minori e per asili nido											
1201	Titolo 1	Spese correnti	RS	0,00	PR	0,00	R	0,00				EP	0,00	
			CP	0,00	PC	0,00	I	0,00	ECP	0,00	EC	0,00		
			CS	0,00	TP	0,00	FPV	0,00		TR	0,00			
1201	Titolo 2	Spese in conto capitale	RS	0,00	PR	0,00	R	0,00				EP	0,00	
			CP	0,00	PC	0,00	I	0,00	ECP	0,00	EC	0,00		

CONTO DEL BILANCIO - GESTIONE DELLE SPESE
RIPARTIZIONE PER MISSIONI e PROGRAMMI DELLA POLITICA REGIONALE UNITARIA

MISSIONE, PROGRAMMA, TITOLO (*)	DENOMINAZIONE	RESIDUI PASSIVI AL 1/1/2012 (RS)		PAGAMENTI IN C/RESIDUI (PR)		RIACCERTAMENTO RESIDUI (R)			RESIDUI PASSIVI DA ESERCIZI PRECEDENTI (EP=RS-PR+R)			
		PREVISIONI DEFINITIVE DI COMPETENZA (CP)		PAGAMENTI IN C/COMPETENZA (PC)		IMPEGNI (I)		ECONOMIE DI COMPETENZA (ECP= CP- I -FPV)		RESIDUI PASSIVI DA ESERCIZIO DI COMPETENZA (EC= I - PC)		
		PREVISIONI DEFINITIVE DI CASSA (CS)		TOTALE PAGAMENTI (TP=PR+PC)		FONDO PLURIENNALE VINCOLATO (FPV)			TOTALE RESIDUI PASSIVI DA RIPORTARE (TR=EP+EC)			
		CS	0,00	TP	0,00	FPV	0,00		TR	0,00		
1201	Titolo 3	Spese per incremento di attività finanziarie		RS	0,00	PR	0,00	R	0,00	EP	0,00	
				CP	0,00	PC	0,00	I	0,00	ECP	0,00	
				CS	0,00	TP	0,00	FPV	0,00		TR	0,00
Totale Programma		01	Interventi per l'infanzia e i minori e per asili nido	RS	0,00	PR	0,00	R	0,00	EP	0,00	
				CP	0,00	PC	0,00	I	0,00	ECP	0,00	
				CS	0,00	TP	0,00	FPV	0,00		TR	0,00
1202	Programma	02	Interventi per la disabilità									
1202	Titolo 1	Spese correnti		RS	0,00	PR	0,00	R	0,00	EP	0,00	
				CP	0,00	PC	0,00	I	0,00	ECP	0,00	
				CS	0,00	TP	0,00	FPV	0,00		TR	0,00
1202	Titolo 2	Spese in conto capitale		RS	0,00	PR	0,00	R	0,00	EP	0,00	
				CP	0,00	PC	0,00	I	0,00	ECP	0,00	
				CS	0,00	TP	0,00	FPV	0,00		TR	0,00
1202	Titolo 3	Spese per incremento di attività finanziarie		RS	0,00	PR	0,00	R	0,00	EP	0,00	
				CP	0,00	PC	0,00	I	0,00	ECP	0,00	
				CS	0,00	TP	0,00	FPV	0,00		TR	0,00
Totale Programma		02	Interventi per la disabilità	RS	0,00	PR	0,00	R	0,00	EP	0,00	
				CP	0,00	PC	0,00	I	0,00	ECP	0,00	
				CS	0,00	TP	0,00	FPV	0,00		TR	0,00
1203	Programma	03	Interventi per gli anziani									
1203	Titolo 1	Spese correnti		RS	0,00	PR	0,00	R	0,00	EP	0,00	

CONTO DEL BILANCIO - GESTIONE DELLE SPESE
RIPARTIZIONE PER MISSIONI e PROGRAMMI DELLA POLITICA REGIONALE UNITARIA

MISSIONE, PROGRAMMA, TITOLO (*)			DENOMINAZIONE		RESIDUI PASSIVI AL 1/1/2012 (RS)		PAGAMENTI IN C/RESIDUI (PR)		RIACCERTAMENTO RESIDUI (R)				RESIDUI PASSIVI DA ESERCIZI PRECEDENTI (EP=RS-PR+R)	
					PREVISIONI DEFINITIVE DI COMPETENZA (CP)		PAGAMENTI IN C/COMPETENZA (PC)		IMPEGNI (I)		ECONOMIE DI COMPETENZA (ECP= CP- I -FPV)		RESIDUI PASSIVI DA ESERCIZIO DI COMPETENZA (EC= I - PC)	
					PREVISIONI DEFINITIVE DI CASSA (CS)		TOTALE PAGAMENTI (TP=PR+PC)		FONDO PLURIENNALE VINCOLATO (FPV)				TOTALE RESIDUI PASSIVI DA RIPORTARE (TR=EP+EC)	
1203	Titolo 2	Spese in conto capitale	CP	0,00	PC	0,00	I	0,00	ECP	0,00	EC	0,00		
			CS	0,00	TP	0,00	FPV	0,00	TR	0,00				
			RS	0,00	PR	0,00	R	0,00	EP	0,00				
			CP	0,00	PC	0,00	I	0,00	ECP	0,00				
			CS	0,00	TP	0,00	FPV	0,00	TR	0,00				
1203	Titolo 3	Spese per incremento di attività finanziarie	RS	0,00	PR	0,00	R	0,00	EP	0,00				
			CP	0,00	PC	0,00	I	0,00	ECP	0,00				
			CS	0,00	TP	0,00	FPV	0,00	TR	0,00				
Totale Programma			03	Interventi per gli anziani	RS	0,00	PR	0,00	R	0,00	EP	0,00		
					CP	0,00	PC	0,00	I	0,00	ECP	0,00		
					CS	0,00	TP	0,00	FPV	0,00	TR	0,00		
1204			Programma	04	Interventi per soggetti a rischio di esclusione sociale									
1204	Titolo 1	Spese correnti	RS	0,00	PR	0,00	R	0,00	EP	0,00				
			CP	0,00	PC	0,00	I	0,00	ECP	0,00				
			CS	0,00	TP	0,00	FPV	0,00	TR	0,00				
1204	Titolo 2	Spese in conto capitale	RS	0,00	PR	0,00	R	0,00	EP	0,00				
			CP	0,00	PC	0,00	I	0,00	ECP	0,00				
			CS	0,00	TP	0,00	FPV	0,00	TR	0,00				
1204	Titolo 3	Spese per incremento di attività finanziarie	RS	0,00	PR	0,00	R	0,00	EP	0,00				
			CP	0,00	PC	0,00	I	0,00	ECP	0,00				
			CS	0,00	TP	0,00	FPV	0,00	TR	0,00				
Totale Programma			04	Interventi per soggetti a rischio di esclusione sociale	RS	0,00	PR	0,00	R	0,00	EP	0,00		
					CP	0,00	PC	0,00	I	0,00	ECP	0,00		
					CS	0,00	TP	0,00	FPV	0,00	TR	0,00		

CONTO DEL BILANCIO - GESTIONE DELLE SPESE
RIPARTIZIONE PER MISSIONI e PROGRAMMI DELLA POLITICA REGIONALE UNITARIA

MISSIONE, PROGRAMMA, TITOLO (*)	DENOMINAZIONE	RESIDUI PASSIVI AL 1/1/2012 (RS)		PAGAMENTI IN C/RESIDUI (PR)		RIACCERTAMENTO RESIDUI (R)			RESIDUI PASSIVI DA ESERCIZI PRECEDENTI (EP=RS-PR+R)			
		PREVISIONI DEFINITIVE DI COMPETENZA (CP)		PAGAMENTI IN C/COMPETENZA (PC)		IMPEGNI (I)		ECONOMIE DI COMPETENZA (ECP= CP- I -FPV)		RESIDUI PASSIVI DA ESERCIZIO DI COMPETENZA (EC= I - PC)		
		PREVISIONI DEFINITIVE DI CASSA (CS)		TOTALE PAGAMENTI (TP=PR+PC)		FONDO PLURIENNALE VINCOLATO (FPV)			TOTALE RESIDUI PASSIVI DA RIPORTARE (TR=EP+EC)			
1205	Programma	05	Interventi per le famiglie									
1205	Titolo 1	Spese correnti	RS	0,00	PR	0,00	R	0,00		EP	0,00	
			CP	0,00	PC	0,00	I	0,00	ECP	0,00	EC	0,00
			CS	0,00	TP	0,00	FPV	0,00		TR	0,00	
1205	Titolo 2	Spese in conto capitale	RS	0,00	PR	0,00	R	0,00		EP	0,00	
			CP	0,00	PC	0,00	I	0,00	ECP	0,00	EC	0,00
			CS	0,00	TP	0,00	FPV	0,00		TR	0,00	
1205	Titolo 3	Spese per incremento di attività finanziarie	RS	0,00	PR	0,00	R	0,00		EP	0,00	
			CP	0,00	PC	0,00	I	0,00	ECP	0,00	EC	0,00
			CS	0,00	TP	0,00	FPV	0,00		TR	0,00	
Totale Programma		05	Interventi 4 per le famiglie		RS	0,00	PR	0,00	R	0,00	EP	0,00
			CP	0,00	PC	0,00	I	0,00	ECP	0,00	EC	0,00
			CS	0,00	TP	0,00	FPV	0,00		TR	0,00	
1206	Programma	06	Interventi per il diritto alla casa									
1206	Titolo 1	Spese correnti	RS	0,00	PR	0,00	R	0,00		EP	0,00	
			CP	0,00	PC	0,00	I	0,00	ECP	0,00	EC	0,00
			CS	0,00	TP	0,00	FPV	0,00		TR	0,00	
1206	Titolo 2	Spese in conto capitale	RS	0,00	PR	0,00	R	0,00		EP	0,00	
			CP	0,00	PC	0,00	I	0,00	ECP	0,00	EC	0,00
			CS	0,00	TP	0,00	FPV	0,00		TR	0,00	
1206	Titolo 3	Spese per incremento di attività finanziarie	RS	0,00	PR	0,00	R	0,00		EP	0,00	
			CP	0,00	PC	0,00	I	0,00	ECP	0,00	EC	0,00
			CS	0,00	TP	0,00	FPV	0,00		TR	0,00	

CONTO DEL BILANCIO - GESTIONE DELLE SPESE
RIPARTIZIONE PER MISSIONI e PROGRAMMI DELLA POLITICA REGIONALE UNITARIA

MISSIONE, PROGRAMMA, TITOLO (*)	DENOMINAZIONE	RESIDUI PASSIVI AL 1/1/2012 (RS)		PAGAMENTI IN C/RESIDUI (PR)		RIACCERTAMENTO RESIDUI (R)				RESIDUI PASSIVI DA ESERCIZI PRECEDENTI (EP=RS-PR+R)	
		PREVISIONI DEFINITIVE DI COMPETENZA (CP)		PAGAMENTI IN C/COMPETENZA (PC)		IMPEGNI (I)		ECONOMIE DI COMPETENZA (ECP= CP- I -FPV)		RESIDUI PASSIVI DA ESERCIZIO DI COMPETENZA (EC= I - PC)	
		PREVISIONI DEFINITIVE DI CASSA (CS)		TOTALE PAGAMENTI (TP=PR+PC)		FONDO PLURIENNALE VINCOLATO (FPV)				TOTALE RESIDUI PASSIVI DA RIPORTARE (TR=EP+EC)	
Totale Programma	06	Interventi per il diritto alla casa	RS	0,00	PR	0,00	R	0,00		EP	0,00
			CP	0,00	PC	0,00	I	0,00	ECP	0,00	0,00
			CS	0,00	TP	0,00	FPV	0,00		TR	0,00
1207	Programma	07	Programmazione e governo della rete dei servizi socio-sanitari e sociali								
1207	Titolo 1	Spese correnti	RS	0,00	PR	0,00	R	0,00		EP	0,00
			CP	0,00	PC	0,00	I	0,00	ECP	0,00	0,00
			CS	0,00	TP	0,00	FPV	0,00		TR	0,00
1207	Titolo 2	Spese in conto capitale	RS	0,00	PR	0,00	R	0,00		EP	0,00
			CP	0,00	PC	0,00	I	0,00	ECP	0,00	0,00
			CS	0,00	TP	0,00	FPV	0,00		TR	0,00
1207	Titolo 3	Spese per incremento di attività finanziarie	RS	0,00	PR	0,00	R	0,00		EP	0,00
			CP	0,00	PC	0,00	I	0,00	ECP	0,00	0,00
			CS	0,00	TP	0,00	FPV	0,00		TR	0,00
Totale Programma		07	Programmazione e governo della rete dei servizi socio-sanitari e sociali	RS	0,00	PR	0,00	R	0,00	EP	0,00
				CP	0,00	PC	0,00	I	0,00	ECP	0,00
				CS	0,00	TP	0,00	FPV	0,00	TR	0,00
1208	Programma	08	Cooperazione e associazionismo								
1208	Titolo 1	Spese correnti	RS	0,00	PR	0,00	R	0,00		EP	0,00
			CP	0,00	PC	0,00	I	0,00	ECP	0,00	0,00
			CS	0,00	TP	0,00	FPV	0,00		TR	0,00
1208	Titolo 2	Spese in conto capitale	RS	0,00	PR	0,00	R	0,00		EP	0,00
			CP	0,00	PC	0,00	I	0,00	ECP	0,00	0,00
			CS	0,00	TP	0,00	FPV	0,00		TR	0,00

CONTO DEL BILANCIO - GESTIONE DELLE SPESE
RIPARTIZIONE PER MISSIONI e PROGRAMMI DELLA POLITICA REGIONALE UNITARIA

MISSIONE, PROGRAMMA, TITOLO (*)	DENOMINAZIONE	RESIDUI PASSIVI AL 1/1/2012 (RS)		PAGAMENTI IN C/RESIDUI (PR)		RIACCERTAMENTO RESIDUI (R)			RESIDUI PASSIVI DA ESERCIZI PRECEDENTI (EP=RS-PR+R)		
		PREVISIONI DEFINITIVE DI COMPETENZA (CP)		PAGAMENTI IN C/COMPETENZA (PC)		IMPEGNI (I)		ECONOMIE DI COMPETENZA (ECP= CP- I -FPV)		RESIDUI PASSIVI DA ESERCIZIO DI COMPETENZA (EC= I - PC)	
		PREVISIONI DEFINITIVE DI CASSA (CS)		TOTALE PAGAMENTI (TP=PR+PC)		FONDO PLURIENNALE VINCOLATO (FPV)			TOTALE RESIDUI PASSIVI DA RIPORTARE (TR=EP+EC)		
1208	Titolo 3	Spese per incremento di attività finanziarie		RS	0,00	PR	0,00	R	0,00	EP	0,00
				CP	0,00	PC	0,00	I	0,00	ECP	0,00
				CS	0,00	TP	0,00	FPV	0,00		TR
Totale Programma	08	Cooperazione e associazionismo		RS	0,00	PR	0,00	R	0,00	EP	0,00
				CP	0,00	PC	0,00	I	0,00	ECP	0,00
				CS	0,00	TP	0,00	FPV	0,00		TR
1209	Programma	09	Servizio necroscopico e cimiteriale								
1209	Titolo 1	Spese correnti		RS	0,00	PR	0,00	R	0,00	EP	0,00
				CP	0,00	PC	0,00	I	0,00	ECP	0,00
				CS	0,00	TP	0,00	FPV	0,00		TR
1209	Titolo 2	Spese in conto capitale		RS	0,00	PR	0,00	R	0,00	EP	0,00
				CP	0,00	PC	0,00	I	0,00	ECP	0,00
				CS	0,00	TP	0,00	FPV	0,00		TR
1209	Titolo 3	Spese per incremento di attività finanziarie		RS	0,00	PR	0,00	R	0,00	EP	0,00
				CP	0,00	PC	0,00	I	0,00	ECP	0,00
				CS	0,00	TP	0,00	FPV	0,00		TR
Totale Programma	09	Servizio necroscopico e cimiteriale		RS	0,00	PR	0,00	R	0,00	EP	0,00
				CP	0,00	PC	0,00	I	0,00	ECP	0,00
				CS	0,00	TP	0,00	FPV	0,00		TR
1210	Programma	10	Politica regionale unitaria per i diritti sociali e la famiglia (solo per le Regioni)								
1210	Titolo 1	Spese correnti		RS	0,00	PR	0,00	R	0,00	EP	0,00

CONTO DEL BILANCIO - GESTIONE DELLE SPESE
RIPARTIZIONE PER MISSIONI e PROGRAMMI DELLA POLITICA REGIONALE UNITARIA

MISSIONE, PROGRAMMA, TITOLO (*)	DENOMINAZIONE	RESIDUI PASSIVI AL 1/1/2012 (RS)		PAGAMENTI IN C/RESIDUI (PR)		RIACCERTAMENTO RESIDUI (R)			RESIDUI PASSIVI DA ESERCIZI PRECEDENTI (EP=RS-PR+R)				
		PREVISIONI DEFINITIVE DI COMPETENZA (CP)		PAGAMENTI IN C/COMPETENZA (PC)		IMPEGNI (I)		ECONOMIE DI COMPETENZA (ECP= CP- I -FPV)		RESIDUI PASSIVI DA ESERCIZIO DI COMPETENZA (EC= I - PC)			
		PREVISIONI DEFINITIVE DI CASSA (CS)		TOTALE PAGAMENTI (TP=PR+PC)		FONDO PLURIENNALE VINCOLATO (FPV)			TOTALE RESIDUI PASSIVI DA RIPORTARE (TR=EP+EC)				
1210	Titolo 2	Spese in conto capitale	CP	0,00	PC	0,00	I	0,00	ECP	0,00	EC	0,00	
			CS	0,00	TP	0,00	FPV	0,00			TR	0,00	
			RS	0,00	PR	0,00	R	0,00			EP	0,00	
			CP	83.664.705,18	PC	3.446.191,39	I	5.647.088,61	ECP	78.017.616,57	EC	2.200.897,22	
			CS	83.664.705,18	TP	3.446.191,39	FPV	0,00			TR	2.200.897,22	
1210	Titolo 3	Spese per incremento di attività finanziarie	RS	0,00	PR	0,00	R	0,00			EP	0,00	
			CP	0,00	PC	0,00	I	0,00	ECP	0,00	EC	0,00	
			CS	0,00	TP	0,00	FPV	0,00			TR	0,00	
Totale Programma	10	Politica regionale unitaria per i diritti sociali e la famiglia (solo per le Regioni)	RS	0,00	PR	0,00	R	0,00			EP	0,00	
			CP	83.664.705,18	PC	3.446.191,39	I	5.647.088,61	ECP	78.017.616,57	EC	2.200.897,22	
			CS	83.664.705,18	TP	3.446.191,39	FPV	0,00			TR	2.200.897,22	
TOTALE MISSIONE 12		Diritti sociali, politiche sociali e famiglia		RS	0,00	PR	0,00	R	0,00			EP	0,00
				CP	83.664.705,18	PC	3.446.191,39	I	5.647.088,61	ECP	78.017.616,57	EC	2.200.897,22
				CS	83.664.705,18	TP	3.446.191,39	FPV	0,00			TR	2.200.897,22
MISSIONE		13	Tutela della salute										
1301	Programma	01	Servizio sanitario regionale - finanziamento ordinario corrente per la garanzia dei LEA										
1301	Titolo 1	Spese correnti	RS	0,00	PR	0,00	R	0,00			EP	0,00	
			CP	0,00	PC	0,00	I	0,00	ECP	0,00	EC	0,00	
			CS	0,00	TP	0,00	FPV	0,00			TR	0,00	

CONTO DEL BILANCIO - GESTIONE DELLE SPESE
RIPARTIZIONE PER MISSIONI e PROGRAMMI DELLA POLITICA REGIONALE UNITARIA

MISSIONE, PROGRAMMA, TITOLO (*)	DENOMINAZIONE	RESIDUI PASSIVI AL 1/1/2012 (RS)		PAGAMENTI IN C/RESIDUI (PR)		RIACCERTAMENTO RESIDUI (R)		RESIDUI PASSIVI DA ESERCIZI PRECEDENTI (EP=RS-PR+R)	
		PREVISIONI DEFINITIVE DI COMPETENZA (CP)		PAGAMENTI IN C/COMPETENZA (PC)		IMPEGNI (I)		ECONOMIE DI COMPETENZA (ECP= CP- I -FPV)	
		PREVISIONI DEFINITIVE DI CASSA (CS)		TOTALE PAGAMENTI (TP=PR+PC)		FONDO PLURIENNALE VINCOLATO (FPV)		TOTALE RESIDUI PASSIVI DA RIPORTARE (TR=EP+EC)	
Totale Programma	01	Servizio sanitario regionale - finanziamento ordinario corrente per la garanzia dei LEA		RS	0,00	PR	0,00	R	0,00
		CP	0,00	PC	0,00	I	0,00	ECP	0,00
		CS	0,00	TP	0,00	FPV	0,00	TR	0,00
1302	Programma	02	Servizio sanitario regionale - finanziamento aggiuntivo corrente per livelli di assistenza superiori ai LEA						
1302	Titolo 1		Spese correnti		RS	0,00	PR	0,00	R
			CP	0,00	PC	0,00	I	0,00	ECP
			CS	0,00	TP	0,00	FPV	0,00	TR
Totale Programma	02	Servizio sanitario regionale - finanziamento aggiuntivo corrente per livelli di assistenza superiori ai LEA		RS	0,00	PR	0,00	R	0,00
		CP	0,00	PC	0,00	I	0,00	ECP	0,00
		CS	0,00	TP	0,00	FPV	0,00	TR	0,00
1303	Programma	03	Servizio sanitario regionale - finanziamento aggiuntivo corrente per la copertura dello squilibrio di bilancio corrente						
1303	Titolo 1		Spese correnti		RS	0,00	PR	0,00	R
			CP	0,00	PC	0,00	I	0,00	ECP
			CS	0,00	TP	0,00	FPV	0,00	TR
Totale Programma	03	Servizio sanitario regionale - finanziamento aggiuntivo corrente per la copertura dello squilibrio di bilancio corrente		RS	0,00	PR	0,00	R	0,00

CONTO DEL BILANCIO - GESTIONE DELLE SPESE
RIPARTIZIONE PER MISSIONI e PROGRAMMI DELLA POLITICA REGIONALE UNITARIA

MISSIONE, PROGRAMMA, TITOLO (*)	DENOMINAZIONE	RESIDUI PASSIVI AL 1/1/2012 (RS)	PAGAMENTI IN C/RESIDUI (PR)	RIACCERTAMENTO RESIDUI (R)		RESIDUI PASSIVI DA ESERCIZI PRECEDENTI (EP=RS-PR+R)						
		PREVISIONI DEFINITIVE DI COMPETENZA (CP)	PAGAMENTI IN C/COMPETENZA (PC)	IMPEGNI (I)	ECONOMIE DI COMPETENZA (ECP= CP- I -FPV)	RESIDUI PASSIVI DA ESERCIZIO DI COMPETENZA (EC= I - PC)						
		PREVISIONI DEFINITIVE DI CASSA (CS)	TOTALE PAGAMENTI (TP=PR+PC)	FONDO PLURIENNALE VINCOLATO (FPV)		TOTALE RESIDUI PASSIVI DA RIPORTARE (TR=EP+EC)						
		CP	0,00	PC	0,00	I	0,00	ECP	0,00	EC	0,00	
		CS	0,00	TP	0,00	FPV	0,00			TR	0,00	
1304	Programma	04	Servizio sanitario regionale - ripiano di disavanzi sanitari relativi ad esercizi pregressi									
1304	Titolo 2	Spese in conto capitale	RS	0,00	PR	0,00	R	0,00		EP	0,00	
			CP	0,00	PC	0,00	I	0,00	ECP	0,00	EC	0,00
			CS	0,00	TP	0,00	FPV	0,00		TR	0,00	
Totale Programma		04	Servizio sanitario regionale - ripiano di disavanzi sanitari relativi ad esercizi pregressi		RS	0,00	PR	0,00	R	0,00	EP	0,00
			CP	0,00	PC	0,00	I	0,00	ECP	0,00	EC	0,00
			CS	0,00	TP	0,00	FPV	0,00		TR	0,00	
1305	Programma	05	Servizio sanitario regionale - investimenti sanitari									
1305	Titolo 2	Spese in conto capitale	RS	0,00	PR	0,00	R	0,00		EP	0,00	
			CP	0,00	PC	0,00	I	0,00	ECP	0,00	EC	0,00
			CS	0,00	TP	0,00	FPV	0,00		TR	0,00	
1305	Titolo 3	Spese per incremento di attività finanziarie	RS	0,00	PR	0,00	R	0,00		EP	0,00	
			CP	0,00	PC	0,00	I	0,00	ECP	0,00	EC	0,00
			CS	0,00	TP	0,00	FPV	0,00		TR	0,00	
Totale Programma		05	Servizio sanitario regionale - investimenti sanitari		RS	0,00	PR	0,00	R	0,00	EP	0,00
			CP	0,00	PC	0,00	I	0,00	ECP	0,00	EC	0,00
			CS	0,00	TP	0,00	FPV	0,00		TR	0,00	

CONTO DEL BILANCIO - GESTIONE DELLE SPESE
RIPARTIZIONE PER MISSIONI e PROGRAMMI DELLA POLITICA REGIONALE UNITARIA

MISSIONE, PROGRAMMA, TITOLO (*)	DENOMINAZIONE	RESIDUI PASSIVI AL 1/1/2012 (RS)		PAGAMENTI IN C/RESIDUI (PR)		RIACCERTAMENTO RESIDUI (R)			RESIDUI PASSIVI DA ESERCIZI PRECEDENTI (EP=RS-PR+R)		
		PREVISIONI DEFINITIVE DI COMPETENZA (CP)		PAGAMENTI IN C/COMPETENZA (PC)		IMPEGNI (I)		ECONOMIE DI COMPETENZA (ECP= CP- I -FPV)		RESIDUI PASSIVI DA ESERCIZIO DI COMPETENZA (EC= I - PC)	
		PREVISIONI DEFINITIVE DI CASSA (CS)		TOTALE PAGAMENTI (TP=PR+PC)		FONDO PLURIENNALE VINCOLATO (FPV)			TOTALE RESIDUI PASSIVI DA RIPORTARE (TR=EP+EC)		
1306	Programma	06	Servizio sanitario regionale - restituzione maggiori gettiti SSN								
1306	Titolo 1		Spese correnti	RS	0,00	PR	0,00	R	0,00	EP	0,00
				CP	0,00	PC	0,00	I	0,00	ECP	0,00
				CS	0,00	TP	0,00	FPV	0,00	TR	0,00
Totale Programma		06	Servizio sanitario regionale - restituzione maggiori gettiti SSN	RS	0,00	PR	0,00	R	0,00	EP	0,00
				CP	0,00	PC	0,00	I	0,00	ECP	0,00
				CS	0,00	TP	0,00	FPV	0,00	TR	0,00
1307	Programma	07	Ulteriori spese in materia sanitaria								
1307	Titolo 1		Spese correnti	RS	0,00	PR	0,00	R	0,00	EP	0,00
				CP	0,00	PC	0,00	I	0,00	ECP	0,00
				CS	0,00	TP	0,00	FPV	0,00	TR	0,00
1307	Titolo 2		Spese in conto capitale	RS	0,00	PR	0,00	R	0,00	EP	0,00
				CP	0,00	PC	0,00	I	0,00	ECP	0,00
				CS	0,00	TP	0,00	FPV	0,00	TR	0,00
1307	Titolo 3		Spese per incremento di attività finanziarie	RS	0,00	PR	0,00	R	0,00	EP	0,00
				CP	0,00	PC	0,00	I	0,00	ECP	0,00
				CS	0,00	TP	0,00	FPV	0,00	TR	0,00
Totale Programma		07	Ulteriori spese in materia sanitaria	RS	0,00	PR	0,00	R	0,00	EP	0,00
				CP	0,00	PC	0,00	I	0,00	ECP	0,00
				CS	0,00	TP	0,00	FPV	0,00	TR	0,00

CONTO DEL BILANCIO - GESTIONE DELLE SPESE
RIPARTIZIONE PER MISSIONI e PROGRAMMI DELLA POLITICA REGIONALE UNITARIA

MISSIONE, PROGRAMMA, TITOLO (*)	DENOMINAZIONE	RESIDUI PASSIVI AL 1/1/2012 (RS)		PAGAMENTI IN C/RESIDUI (PR)		RIACCERTAMENTO RESIDUI (R)			RESIDUI PASSIVI DA ESERCIZI PRECEDENTI (EP=RS-PR+R)		
		PREVISIONI DEFINITIVE DI COMPETENZA (CP)		PAGAMENTI IN C/COMPETENZA (PC)		IMPEGNI (I)		ECONOMIE DI COMPETENZA (ECP= CP- I -FPV)		RESIDUI PASSIVI DA ESERCIZIO DI COMPETENZA (EC= I - PC)	
		PREVISIONI DEFINITIVE DI CASSA (CS)		TOTALE PAGAMENTI (TP=PR+PC)		FONDO PLURIENNALE VINCOLATO (FPV)			TOTALE RESIDUI PASSIVI DA RIPORTARE (TR=EP+EC)		
1308	Programma	08	Politica regionale unitaria per la tutela della salute (solo per le Regioni)								
1308	TITOLO 1		Spese correnti	RS	0,00	PR	0,00	R	0,00	EP	0,00
				CP	0,00	PC	0,00	I	0,00	ECP	0,00
				CS	0,00	TP	0,00	FPV	0,00	TR	0,00
1308	TITOLO 2		Spese in conto capitale	RS	0,00	PR	0,00	R	0,00	EP	0,00
				CP	5.500.000,00	PC	0,00	I	5.210.701,20	ECP	289.298,80
				CS	5.500.000,00	TP	0,00	FPV	0,00	TR	5.210.701,20
1308	TITOLO 3		Spese per incremento di attività finanziarie	RS	0,00	PR	0,00	R	0,00	EP	0,00
				CP	0,00	PC	0,00	I	0,00	ECP	0,00
				CS	0,00	TP	0,00	FPV	0,00	TR	0,00
	Totale Programma	08	Politica regionale unitaria per la tutela della salute (solo per le Regioni)	RS	0,00	PR	0,00	R	0,00	EP	0,00
				CP	5.500.000,00	PC	0,00	I	5.210.701,20	ECP	289.298,80
				CS	5.500.000,00	TP	0,00	FPV	0,00	TR	5.210.701,20
	TOTALE MISSIONE 13		Tutela della salute	RS	0,00	PR	0,00	R	0,00	EP	0,00
				CP	5.500.000,00	PC	0,00	I	5.210.701,20	ECP	289.298,80
				CS	5.500.000,00	TP	0,00	FPV	0,00	TR	5.210.701,20
	MISSIONE	14	Sviluppo economico e competitività								
1401	Programma	01	Industria, PMI e Artigianato								
1401	TITOLO 1		Spese correnti	RS	0,00	PR	0,00	R	0,00	EP	0,00

CONTO DEL BILANCIO - GESTIONE DELLE SPESE
RIPARTIZIONE PER MISSIONI e PROGRAMMI DELLA POLITICA REGIONALE UNITARIA

MISSIONE, PROGRAMMA, TITOLO (*)	DENOMINAZIONE	RESIDUI PASSIVI AL 1/1/2012 (RS)		PAGAMENTI IN C/RESIDUI (PR)		RIACCERTAMENTO RESIDUI (R)			RESIDUI PASSIVI DA ESERCIZI PRECEDENTI (EP=RS-PR+R)				
		PREVISIONI DEFINITIVE DI COMPETENZA (CP)		PAGAMENTI IN C/COMPETENZA (PC)		IMPEGNI (I)		ECONOMIE DI COMPETENZA (ECP= CP- I -FPV)		RESIDUI PASSIVI DA ESERCIZIO DI COMPETENZA (EC= I - PC)			
		PREVISIONI DEFINITIVE DI CASSA (CS)		TOTALE PAGAMENTI (TP=PR+PC)		FONDO PLURIENNALE VINCOLATO (FPV)			TOTALE RESIDUI PASSIVI DA RIPORTARE (TR=EP+EC)				
1401	Titolo 2	Spese in conto capitale	CP	0,00	PC	0,00	I	0,00	ECP	0,00	EC	0,00	
			CS	0,00	TP	0,00	FPV	0,00		TR	0,00		
			RS	0,00	PR	0,00	R	0,00		EP	0,00		
			CP	0,00	PC	0,00	I	0,00	ECP	0,00	EC	0,00	
			CS	0,00	TP	0,00	FPV	0,00		TR	0,00		
1401	Titolo 3	Spese per incremento di attività finanziarie	RS	0,00	PR	0,00	R	0,00		EP	0,00		
			CP	0,00	PC	0,00	I	0,00	ECP	0,00	EC	0,00	
			CS	0,00	TP	0,00	FPV	0,00		TR	0,00		
Totale Programma01			Industria, PMI e Artigianato	RS	0,00	PR	0,00	R	0,00		EP	0,00	
				CP	0,00	PC	0,00	I	0,00	ECP	0,00	EC	0,00
				CS	0,00	TP	0,00	FPV	0,00		TR	0,00	
1402	Programma	02	Commercio - reti distributive - tutela dei consumatori										
1402	Titolo 1	Spese correnti	RS	0,00	PR	0,00	R	0,00		EP	0,00		
			CP	0,00	PC	0,00	I	0,00	ECP	0,00	EC	0,00	
			CS	0,00	TP	0,00	FPV	0,00		TR	0,00		
1402	Titolo 2	Spese in conto capitale	RS	0,00	PR	0,00	R	0,00		EP	0,00		
			CP	0,00	PC	0,00	I	0,00	ECP	0,00	EC	0,00	
			CS	0,00	TP	0,00	FPV	0,00		TR	0,00		
	Titolo 3	Spese per incremento di attività finanziarie	RS	0,00	PR	0,00	R	0,00		EP	0,00		
			CP	0,00	PC	0,00	I	0,00	ECP	0,00	EC	0,00	
			CS	0,00	TP	0,00	FPV	0,00		TR	0,00		
Totale Programma			02	Commercio - reti distributive - tutela dei consumatori	RS	0,00	PR	0,00	R	0,00		EP	0,00
				CP	0,00	PC	0,00	I	0,00	ECP	0,00	EC	0,00
				CS	0,00	TP	0,00	FPV	0,00		TR	0,00	

CONTO DEL BILANCIO - GESTIONE DELLE SPESE
RIPARTIZIONE PER MISSIONI e PROGRAMMI DELLA POLITICA REGIONALE UNITARIA

MISSIONE, PROGRAMMA, TITOLO (*)	DENOMINAZIONE	RESIDUI PASSIVI AL 1/1/2012 (RS)		PAGAMENTI IN C/RESIDUI (PR)		RIACCERTAMENTO RESIDUI (R)			RESIDUI PASSIVI DA ESERCIZI PRECEDENTI (EP=RS-PR+R)					
		PREVISIONI DEFINITIVE DI COMPETENZA (CP)		PAGAMENTI IN C/COMPETENZA (PC)		IMPEGNI (I)		ECONOMIE DI COMPETENZA (ECP= CP- I -FPV)		RESIDUI PASSIVI DA ESERCIZIO DI COMPETENZA (EC= I - PC)				
		PREVISIONI DEFINITIVE DI CASSA (CS)		TOTALE PAGAMENTI (TP=PR+PC)		FONDO PLURIENNALE VINCOLATO (FPV)			TOTALE RESIDUI PASSIVI DA RIPORTARE (TR=EP+EC)					
1403	Programma	03	Ricerca e innovazione											
1403	Titolo 1	Spese correnti	RS	0,00	PR	0,00	R	0,00	EP	0,00				
			CP	0,00	PC	0,00	I	0,00	ECP	0,00	EC	0,00		
			CS	0,00	TP	0,00	FPV	0,00		TR	0,00			
1403	Titolo 2	Spese in conto capitale	RS	0,00	PR	0,00	R	0,00	EP	0,00				
			CP	45.000.000,00	PC	0,00	I	0,00	ECP	45.000.000,00	EC	0,00		
			CS	45.000.000,00	TP	0,00	FPV	0,00		TR	0,00			
1403	Titolo 3	Spese per incremento di attività finanziarie	RS	0,00	PR	0,00	R	0,00	EP	0,00				
			CP	0,00	PC	0,00	I	0,00	ECP	0,00	EC	0,00		
			CS	0,00	TP	0,00	FPV	0,00		TR	0,00			
Totale Programma			03	Ricerca e innovazione		RS	0,00	PR	0,00	R	0,00	EP	0,00	
				CP	45.000.000,00	PC	0,00	I	0,00	ECP	45.000.000,00	EC	0,00	
				CS	45.000.000,00	TP	0,00	FPV	0,00		TR	0,00		
1404	Programma	04	Reti e altri servizi di pubblica utilità											
1404	Titolo 1	Spese correnti	RS	0,00	PR	0,00	R	0,00	EP	0,00				
			CP	0,00	PC	0,00	I	0,00	ECP	0,00	EC	0,00		
			CS	0,00	TP	0,00	FPV	0,00		TR	0,00			
1404	Titolo 2	Spese in conto capitale	RS	0,00	PR	0,00	R	0,00	EP	0,00				
			CP	0,00	PC	0,00	I	0,00	ECP	0,00	EC	0,00		
			CS	0,00	TP	0,00	FPV	0,00		TR	0,00			
1404	Titolo 3	Spese per incremento di attività finanziarie	RS	0,00	PR	0,00	R	0,00	EP	0,00				
			CP	0,00	PC	0,00	I	0,00	ECP	0,00	EC	0,00		
			CS	0,00	TP	0,00	FPV	0,00		TR	0,00			

CONTO DEL BILANCIO - GESTIONE DELLE SPESE
RIPARTIZIONE PER MISSIONI e PROGRAMMI DELLA POLITICA REGIONALE UNITARIA

MISSIONE, PROGRAMMA, TITOLO (*)	DENOMINAZIONE	RESIDUI PASSIVI AL 1/1/2012 (RS)		PAGAMENTI IN C/RESIDUI (PR)		RIACCERTAMENTO RESIDUI (R)			RESIDUI PASSIVI DA ESERCIZI PRECEDENTI (EP=RS-PR+R)		
		PREVISIONI DEFINITIVE DI COMPETENZA (CP)		PAGAMENTI IN C/COMPETENZA (PC)		IMPEGNI (I)		ECONOMIE DI COMPETENZA (ECP= CP- I -FPV)		RESIDUI PASSIVI DA ESERCIZIO DI COMPETENZA (EC= I - PC)	
		PREVISIONI DEFINITIVE DI CASSA (CS)		TOTALE PAGAMENTI (TP=PR+PC)		FONDO PLURIENNALE VINCOLATO (FPV)			TOTALE RESIDUI PASSIVI DA RIPORTARE (TR=EP+EC)		
Totale Programma	04	Reti e altri servizi di pubblica utilità	RS	0,00	PR	0,00	R	0,00		EP	0,00
			CP	0,00	PC	0,00	I	0,00	ECP	0,00	0,00
			CS	0,00	TP	0,00	FPV	0,00		TR	0,00
1405	Programma	05	Politica regionale unitaria per lo sviluppo economico e la competitività <i>(solo per le Regioni)</i>								
1405	Titolo 1	Spese correnti	RS	0,00	PR	0,00	R	0,00		EP	0,00
			CP	166.249,14	PC	0,00	I	2.495,50	ECP	163.753,64	2.495,50
			CS	166.249,14	TP	0,00	FPV	0,00		TR	2.495,50
1405	Titolo 2	Spese in conto capitale	RS	0,00	PR	0,00	R	0,00		EP	0,00
			CP	227.690.370,41	PC	93.058.426,31	I	122.351.125,26	ECP	105.339.245,15	2.495,50
			CS	227.690.370,41	TP	93.058.426,31	FPV	0,00		TR	2.495,50
1405	Titolo 3	Spese per incremento di attività finanziarie	RS	0,00	PR	0,00	R	0,00		EP	0,00
			CP	0,00	PC	0,00	I	0,00	ECP	0,00	0,00
			CS	0,00	TP	0,00	FPV	0,00		TR	0,00
Totale Programma		05	Politica regionale unitaria per lo sviluppo economico e la competitività <i>(solo per le Regioni)</i>								
			RS	0,00	PR	0,00	R	0,00		EP	0,00
			CP	227.856.619,55	PC	93.058.426,31	I	122.353.620,76	ECP	105.502.998,79	29.295.194,45
			CS	227.856.619,55	TP	93.058.426,31	FPV	0,00		TR	29.295.194,45
TOTALE MISSIONE 14		Sviluppo economico e competitività	RS	0,00	PR	0,00	R	0,00		EP	0,00
			CP	272.856.619,55	PC	93.058.426,31	I	122.353.620,76	ECP	150.502.998,79	29.295.194,45
			CS	272.856.619,55	TP	93.058.426,31	FPV	0,00		TR	29.295.194,45

CONTO DEL BILANCIO - GESTIONE DELLE SPESE
RIPARTIZIONE PER MISSIONI e PROGRAMMI DELLA POLITICA REGIONALE UNITARIA

MISSIONE, PROGRAMMA, TITOLO (*)	DENOMINAZIONE	RESIDUI PASSIVI AL 1/1/2012 (RS)		PAGAMENTI IN C/RESIDUI (PR)		RIACCERTAMENTO RESIDUI (R)			RESIDUI PASSIVI DA ESERCIZI PRECEDENTI (EP=RS-PR+R)		
		PREVISIONI DEFINITIVE DI COMPETENZA (CP)		PAGAMENTI IN C/COMPETENZA (PC)		IMPEGNI (I)		ECONOMIE DI COMPETENZA (ECP= CP- I -FPV)		RESIDUI PASSIVI DA ESERCIZIO DI COMPETENZA (EC= I - PC)	
		PREVISIONI DEFINITIVE DI CASSA (CS)		TOTALE PAGAMENTI (TP=PR+PC)		FONDO PLURIENNALE VINCOLATO (FPV)			TOTALE RESIDUI PASSIVI DA RIPORTARE (TR=EP+EC)		
MISSIONE	15	Politiche per il lavoro e la formazione professionale									
1501	Programma	01	Servizi per lo sviluppo del mercato del lavoro								
1501	Titolo 1	Spese correnti	RS	0,00	PR	0,00	R	0,00	EP	0,00	
			CP	0,00	PC	0,00	I	0,00	ECP	0,00	
			CS	0,00	TP	0,00	FPV	0,00	TR	0,00	
1501	Titolo 2	Spese in conto capitale	RS	0,00	PR	0,00	R	0,00	EP	0,00	
			CP	0,00	PC	0,00	I	0,00	ECP	0,00	
			CS	0,00	TP	0,00	FPV	0,00	TR	0,00	
1501	Titolo 3	Spese per incremento di attività finanziarie	RS	0,00	PR	0,00	R	0,00	EP	0,00	
			CP	0,00	PC	0,00	I	0,00	ECP	0,00	
			CS	0,00	TP	0,00	FPV	0,00	TR	0,00	
Totale Programma	01	Servizi per lo sviluppo del mercato del lavoro	RS	0,00	PR	0,00	R	0,00	EP	0,00	
			CP	0,00	PC	0,00	I	0,00	ECP	0,00	
			CS	0,00	TP	0,00	FPV	0,00	TR	0,00	
1502	Programma	02	Formazione professionale								
1502	Titolo 1	Spese correnti	RS	0,00	PR	0,00	R	0,00	EP	0,00	
			CP	0,00	PC	0,00	I	0,00	ECP	0,00	
			CS	0,00	TP	0,00	FPV	0,00	TR	0,00	
1502	Titolo 2	Spese in conto capitale	RS	0,00	PR	0,00	R	0,00	EP	0,00	
			CP	0,00	PC	0,00	I	0,00	ECP	0,00	
			CS	0,00	TP	0,00	FPV	0,00	TR	0,00	

CONTO DEL BILANCIO - GESTIONE DELLE SPESE
RIPARTIZIONE PER MISSIONI e PROGRAMMI DELLA POLITICA REGIONALE UNITARIA

MISSIONE, PROGRAMMA, TITOLO (*)	DENOMINAZIONE	RESIDUI PASSIVI AL 1/1/2012 (RS)		PAGAMENTI IN C/RESIDUI (PR)		RIACCERTAMENTO RESIDUI (R)			RESIDUI PASSIVI DA ESERCIZI PRECEDENTI (EP=RS-PR+R)		
		PREVISIONI DEFINITIVE DI COMPETENZA (CP)		PAGAMENTI IN C/COMPETENZA (PC)		IMPEGNI (I)		ECONOMIE DI COMPETENZA (ECP= CP- I -FPV)		RESIDUI PASSIVI DA ESERCIZIO DI COMPETENZA (EC= I - PC)	
		PREVISIONI DEFINITIVE DI CASSA (CS)		TOTALE PAGAMENTI (TP=PR+PC)		FONDO PLURIENNALE VINCOLATO (FPV)			TOTALE RESIDUI PASSIVI DA RIPORTARE (TR=EP+EC)		
1502	Titolo 3	Spese per incremento di attività finanziarie		RS	0,00	PR	0,00	R	0,00	EP	0,00
				CP	0,00	PC	0,00	I	0,00	ECP	0,00
				CS	0,00	TP	0,00	FPV	0,00	TR	0,00
Totale Programma	02	Formazione professionale		RS	0,00	PR	0,00	R	0,00	EP	0,00
				CP	0,00	PC	0,00	I	0,00	ECP	0,00
				CS	0,00	TP	0,00	FPV	0,00	TR	0,00
1503	Programma	03	Sostegno all'occupazione								
1503	Titolo 1	Spese correnti		RS	0,00	PR	0,00	R	0,00	EP	0,00
				CP	0,00	PC	0,00	I	0,00	ECP	0,00
				CS	0,00	TP	0,00	FPV	0,00	TR	0,00
1503	Titolo 2	Spese in conto capitale		RS	0,00	PR	0,00	R	0,00	EP	0,00
				CP	0,00	PC	0,00	I	0,00	ECP	0,00
				CS	0,00	TP	0,00	FPV	0,00	TR	0,00
1503	Titolo 3	Spese per incremento di attività finanziarie		RS	0,00	PR	0,00	R	0,00	EP	0,00
				CP	0,00	PC	0,00	I	0,00	ECP	0,00
				CS	0,00	TP	0,00	FPV	0,00	TR	0,00
Totale Programma	03	Sostegno all'occupazione		RS	0,00	PR	0,00	R	0,00	EP	0,00
				CP	0,00	PC	0,00	I	0,00	ECP	0,00
				CS	0,00	TP	0,00	FPV	0,00	TR	0,00
1504	Programma	04	Politica regionale unitaria per il lavoro e la formazione professionale <i>(solo per le Regioni)</i>								
1504	Titolo 1	Spese correnti		RS	0,00	PR	0,00	R	0,00	EP	0,00
				CP	0,00	PC	0,00	I	0,00	ECP	0,00

CONTO DEL BILANCIO - GESTIONE DELLE SPESE
RIPARTIZIONE PER MISSIONI e PROGRAMMI DELLA POLITICA REGIONALE UNITARIA

MISSIONE, PROGRAMMA, TITOLO (*)	DENOMINAZIONE	RESIDUI PASSIVI AL 1/1/2012 (RS)		PAGAMENTI IN C/RESIDUI (PR)		RIACCERTAMENTO RESIDUI (R)			RESIDUI PASSIVI DA ESERCIZI PRECEDENTI (EP=RS-PR+R)			
		PREVISIONI DEFINITIVE DI COMPETENZA (CP)		PAGAMENTI IN C/COMPETENZA (PC)		IMPEGNI (I)		ECONOMIE DI COMPETENZA (ECP= CP- I -FPV)		RESIDUI PASSIVI DA ESERCIZIO DI COMPETENZA (EC= I - PC)		
		PREVISIONI DEFINITIVE DI CASSA (CS)		TOTALE PAGAMENTI (TP=PR+PC)		FONDO PLURIENNALE VINCOLATO (FPV)			TOTALE RESIDUI PASSIVI DA RIPORTARE (TR=EP+EC)			
1504	Titolo 2	Spese in conto capitale	CS	0,00	TP	0,00	FPV	0,00		TR	0,00	
			RS	0,00	PR	0,00	R	0,00	EP	0,00		
			CP	229.436.051,47	PC	18.361.145,72	I	46.867.159,91	ECP	182.568.891,56	EC	28.506.014,19
			CS	229.436.051,49	TP	18.361.145,72	FPV	0,00		TR	28.506.014,19	
1504	Titolo 3	Spese per incremento di attività finanziarie	RS	0,00	PR	0,00	R	0,00	EP	0,00		
			CP	0,00	PC	0,00	I	0,00	ECP	0,00	EC	0,00
			CS	0,00	TP	0,00	FPV	0,00		TR	0,00	
Totale Programma	04	Politica regionale unitaria per il lavoro e la formazione professionale <i>(solo per le Regioni)</i>	RS	0,00	PR	0,00	R	0,00	EP	0,00		
			CP	229.436.051,47	PC	18.361.145,72	I	46.867.159,91	ECP	182.568.891,56	EC	28.506.014,19
			CS	229.436.051,49	TP	18.361.145,72	FPV	0,00		TR	28.506.014,19	
TOTALE MISSIONE 15		Politiche per il lavoro e la formazione professionale	RS	0,00	PR	0,00	R	0,00	EP	0,00		
			CP	229.436.051,47	PC	18.361.145,72	I	46.867.159,91	ECP	182.568.891,56	EC	28.506.014,19
			CS	229.436.051,49	TP	18.361.145,72	FPV	0,00		TR	28.506.014,19	
MISSIONE	16	Agricoltura, politiche agroalimentari e pesca										
1601	Programma	01	Sistema Agroalimentare									
1601	Titolo 1	Spese correnti	RS	0,00	PR	0,00	R	0,00	EP	0,00		
			CP	0,00	PC	0,00	I	0,00	ECP	0,00	EC	0,00
			CS	0,00	TP	0,00	FPV	0,00		TR	0,00	
1601	Titolo 2	Spese in conto capitale	RS	0,00	PR	0,00	R	0,00	EP	0,00		
			CP	0,00	PC	0,00	I	0,00	ECP	0,00	EC	0,00

CONTO DEL BILANCIO - GESTIONE DELLE SPESE
RIPARTIZIONE PER MISSIONI e PROGRAMMI DELLA POLITICA REGIONALE UNITARIA

MISSIONE, PROGRAMMA, TITOLO (*)			DENOMINAZIONE		RESIDUI PASSIVI AL 1/1/2012 (RS)	PAGAMENTI IN C/RESIDUI (PR)	RIACCERTAMENTO RESIDUI (R)		RESIDUI PASSIVI DA ESERCIZI PRECEDENTI (EP=RS-PR+R)		
					PREVISIONI DEFINITIVE DI COMPETENZA (CP)	PAGAMENTI IN C/COMPETENZA (PC)	IMPEGNI (I)	ECONOMIE DI COMPETENZA (ECP= CP- I -FPV)	RESIDUI PASSIVI DA ESERCIZIO DI COMPETENZA (EC= I - PC)		
					PREVISIONI DEFINITIVE DI CASSA (CS)	TOTALE PAGAMENTI (TP=PR+PC)	FONDO PLURIENNALE VINCOLATO (FPV)		TOTALE RESIDUI PASSIVI DA RIPORTARE (TR=EP+EC)		
1601	Titolo 3	Spese per incremento di attività finanziarie	CS	0,00	TP	0,00	FPV	0,00	TR	0,00	
			RS	0,00	PR	0,00	R	0,00	EP	0,00	
			CP	0,00	PC	0,00	I	0,00	ECP	0,00	EC
			CS	0,00	TP	0,00	FPV	0,00	TR	0,00	
Totale Programma	01	Sistema Agroalimentare	RS	0,00	PR	0,00	R	0,00	EP	0,00	
			CP	0,00	PC	0,00	I	0,00	ECP	0,00	EC
			CS	0,00	TP	0,00	FPV	0,00	TR	0,00	
1602	Programma	02	Caccia e pesca								
1602	Titolo 1	Spese correnti	RS	0,00	PR	0,00	R	0,00	EP	0,00	
			CP	0,00	PC	0,00	I	0,00	ECP	0,00	EC
			CS	0,00	TP	0,00	FPV	0,00	TR	0,00	
1602	Titolo 2	Spese in conto capitale	RS	0,00	PR	0,00	R	0,00	EP	0,00	
			CP	0,00	PC	0,00	I	0,00	ECP	0,00	EC
			CS	0,00	TP	0,00	FPV	0,00	TR	0,00	
1602	Titolo 3	Spese per incremento di attività finanziarie	RS	0,00	PR	0,00	R	0,00	EP	0,00	
			CP	0,00	PC	0,00	I	0,00	ECP	0,00	EC
			CS	0,00	TP	0,00	FPV	0,00	TR	0,00	
Totale Programma	02	Caccia e pesca	RS	0,00	PR	0,00	R	0,00	EP	0,00	
			CP	0,00	PC	0,00	I	0,00	ECP	0,00	EC
			CS	0,00	TP	0,00	FPV	0,00	TR	0,00	
1603	Programma	03	Politica regionale unitaria per l'agricoltura, i sistemi agroalimentari, la caccia e la pesca (solo per le Regioni)								

CONTO DEL BILANCIO - GESTIONE DELLE SPESE
RIPARTIZIONE PER MISSIONI e PROGRAMMI DELLA POLITICA REGIONALE UNITARIA

MISSIONE, PROGRAMMA, TITOLO (*)	DENOMINAZIONE	RESIDUI PASSIVI AL 1/1/2012 (RS)		PAGAMENTI IN C/RESIDUI (PR)	RIACCERTAMENTO RESIDUI (R)		RESIDUI PASSIVI DA ESERCIZI PRECEDENTI (EP=RS-PR+R)	
		PREVISIONI DEFINITIVE DI COMPETENZA (CP)		PAGAMENTI IN C/COMPETENZA (PC)	IMPEGNI (I)		ECONOMIE DI COMPETENZA (ECP= CP- I -FPV)	RESIDUI PASSIVI DA ESERCIZIO DI COMPETENZA (EC= I - PC)
		PREVISIONI DEFINITIVE DI CASSA (CS)		TOTALE PAGAMENTI (TP=PR+PC)	FONDO PLURIENNALE VINCOLATO (FPV)		TOTALE RESIDUI PASSIVI DA RIPORTARE (TR=EP+EC)	
1603	TITOLO 1	Spese correnti						
		RS	0,00	PR	0,00	R	0,00	EP
		CP	5.000,00	PC	0,00	I	0,00	ECP
		CS	5.000,00	TP	0,00	FPV	0,00	TR
1603	TITOLO 2	Spese in conto capitale						
		RS	0,00	PR	0,00	R	0,00	EP
		CP	10.800.000,00	PC	0,00	I	0,00	ECP
		CS	10.800.000,00	TP	0,00	FPV	0,00	TR
1603	TITOLO 3	Spese per incremento di attività finanziarie						
		RS	0,00	PR	0,00	R	0,00	EP
		CP	0,00	PC	0,00	I	0,00	ECP
		CS	0,00	TP	0,00	FPV	0,00	TR
Totale Programma		03		Politica regionale unitaria per l'agricoltura, i sistemi agroalimentari, la caccia e la pesca (solo per le Regioni)				
		RS	0,00	PR	0,00	R	0,00	EP
		CP	10.805.000,00	PC	0,00	I	0,00	ECP
		CS	10.805.000,00	TP	0,00	FPV	0,00	TR
TOTALE MISSIONE 16		Agricoltura, politiche agroalimentari e pesca						
		RS	0,00	PR	0,00	R	0,00	EP
		CP	10.805.000,00	PC	0,00	I	0,00	ECP
		CS	10.805.000,00	TP	0,00	FPV	0,00	TR
MISSIONE		17		Energia e diversificazione delle fonti energetiche				
1701		Programma		01 Fonti energetiche				
1701	TITOLO 1	Spese correnti						
		RS	0,00	PR	0,00	R	0,00	EP
		CP	0,00	PC	0,00	I	0,00	ECP

CONTO DEL BILANCIO - GESTIONE DELLE SPESE
RIPARTIZIONE PER MISSIONI e PROGRAMMI DELLA POLITICA REGIONALE UNITARIA

MISSIONE, PROGRAMMA, TITOLO (*)	DENOMINAZIONE	RESIDUI PASSIVI AL 1/1/2012 (RS)		PAGAMENTI IN C/RESIDUI (PR)		RIACCERTAMENTO RESIDUI (R)				RESIDUI PASSIVI DA ESERCIZI PRECEDENTI (EP=RS-PR+R)	
		PREVISIONI DEFINITIVE DI COMPETENZA (CP)		PAGAMENTI IN C/COMPETENZA (PC)		IMPEGNI (I)		ECONOMIE DI COMPETENZA (ECP= CP- I -FPV)		RESIDUI PASSIVI DA ESERCIZIO DI COMPETENZA (EC= I - PC)	
		PREVISIONI DEFINITIVE DI CASSA (CS)		TOTALE PAGAMENTI (TP=PR+PC)		FONDO PLURIENNALE VINCOLATO (FPV)				TOTALE RESIDUI PASSIVI DA RIPORTARE (TR=EP+EC)	
1701	Titolo 2	Spese in conto capitale	CS	0,00	TP	0,00	FPV	0,00		TR	0,00
			RS	0,00	PR	0,00	R	0,00	EP	0,00	
			CP	0,00	PC	0,00	I	0,00	ECP	0,00	
1701	Titolo 3	Spese per incremento di attività finanziarie	CS	0,00	TP	0,00	FPV	0,00		TR	0,00
			RS	0,00	PR	0,00	R	0,00	EP	0,00	
			CP	0,00	PC	0,00	I	0,00	ECP	0,00	
			CS	0,00	TP	0,00	FPV	0,00		TR	0,00
Totale Programma	01	Fonti energetiche	RS	0,00	PR	0,00	R	0,00		EP	0,00
			CP	0,00	PC	0,00	I	0,00	ECP	0,00	
			CS	0,00	TP	0,00	FPV	0,00		TR	0,00
TOTALE MISSIONE 17	Energia e diversificazione delle fonti energetiche	RS	0,00	PR	0,00	R	0,00		EP	0,00	
		CP	0,00	PC	0,00	I	0,00	ECP	0,00		
		CS	0,00	TP	0,00	FPV	0,00		TR	0,00	
MISSIONE	18	Relazioni con le altre autonomie territoriali e locali									
1801	Programma	01	Relazioni finanziarie con le altre autonomie territoriali								
1801	Titolo 1	Spese correnti	RS	0,00	PR	0,00	R	0,00		EP	0,00
			CP	0,00	PC	0,00	I	0,00	ECP	0,00	
			CS	0,00	TP	0,00	FPV	0,00		TR	0,00
1801	Titolo 2	Spese in conto capitale	RS	0,00	PR	0,00	R	0,00		EP	0,00
			CP	0,00	PC	0,00	I	0,00	ECP	0,00	

CONTO DEL BILANCIO - GESTIONE DELLE SPESE
RIPARTIZIONE PER MISSIONI e PROGRAMMI DELLA POLITICA REGIONALE UNITARIA

MISSIONE, PROGRAMMA, TITOLO (*)	DENOMINAZIONE	RESIDUI PASSIVI AL 1/1/2012 (RS)		PAGAMENTI IN C/RESIDUI (PR)		RIACCERTAMENTO RESIDUI (R)				RESIDUI PASSIVI DA ESERCIZI PRECEDENTI (EP=RS-PR+R)		
		PREVISIONI DEFINITIVE DI COMPETENZA (CP)		PAGAMENTI IN C/COMPETENZA (PC)		IMPEGNI (I)		ECONOMIE DI COMPETENZA (ECP= CP- I -FPV)		RESIDUI PASSIVI DA ESERCIZIO DI COMPETENZA (EC= I - PC)		
		PREVISIONI DEFINITIVE DI CASSA (CS)		TOTALE PAGAMENTI (TP=PR+PC)		FONDO PLURIENNALE VINCOLATO (FPV)				TOTALE RESIDUI PASSIVI DA RIPORTARE (TR=EP+EC)		
1801	Titolo 3	Spese per incremento di attività finanziarie	CS	0,00	TP	0,00	FPV	0,00		TR	0,00	
			RS	0,00	PR	0,00	R	0,00	EP	0,00		
			CP	0,00	PC	0,00	I	0,00	ECP	0,00		
			CS	0,00	TP	0,00	FPV	0,00	TR	0,00		
Totale Programma	01	Relazioni finanziarie con le altre autonomie territoriali	RS	0,00	PR	0,00	R	0,00	EP	0,00		
			CP	0,00	PC	0,00	I	0,00	ECP	0,00		
			CS	0,00	TP	0,00	FPV	0,00	TR	0,00		
TOTALE MISSIONE 18		Relazioni con le altre autonomie territoriali e locali		RS	0,00	PR	0,00	R	0,00	EP	0,00	
				CP	0,00	PC	0,00	I	0,00	ECP	0,00	
				CS	0,00	TP	0,00	FPV	0,00	TR	0,00	
MISSIONE		19	Relazioni internazionali									
1901	Programma	01	Relazioni internazionali e Cooperazione allo sviluppo									
1901	Titolo 1	Spese correnti	RS	0,00	PR	0,00	R	0,00	EP	0,00		
			CP	0,00	PC	0,00	I	0,00	ECP	0,00		
			CS	0,00	TP	0,00	FPV	0,00	TR	0,00		
1901	Titolo 2	Spese in conto capitale	RS	0,00	PR	0,00	R	0,00	EP	0,00		
			CP	0,00	PC	0,00	I	0,00	ECP	0,00		
			CS	0,00	TP	0,00	FPV	0,00	TR	0,00		

CONTO DEL BILANCIO - GESTIONE DELLE SPESE

RIPARTIZIONE PER MISSIONI e PROGRAMMI DELLA POLITICA REGIONALE UNITARIA

MISSIONE, PROGRAMMA, TITOLO (*)	DENOMINAZIONE	RESIDUI PASSIVI AL 1/1/2012 (RS)		PAGAMENTI IN C/RESIDUI (PR)		RIACCERTAMENTO RESIDUI (R)			RESIDUI PASSIVI DA ESERCIZI PRECEDENTI (EP=RS-PR+R)			
		PREVISIONI DEFINITIVE DI COMPETENZA (CP)		PAGAMENTI IN C/COMPETENZA (PC)		IMPEGNI (I)		ECONOMIE DI COMPETENZA (ECP= CP- I -FPV)		RESIDUI PASSIVI DA ESERCIZIO DI COMPETENZA (EC= I - PC)		
		PREVISIONI DEFINITIVE DI CASSA (CS)		TOTALE PAGAMENTI (TP=PR+PC)		FONDO PLURIENNALE VINCOLATO (FPV)			TOTALE RESIDUI PASSIVI DA RIPORTARE (TR=EP+EC)			
1901	Titolo 3	Spese per incremento di attività finanziarie		RS	0,00	PR	0,00	R	0,00	EP	0,00	
				CP	0,00	PC	0,00	I	0,00	ECP	0,00	
				CS	0,00	TP	0,00	FPV	0,00		TR	
Totale Programma	01	Relazioni internazionali e Cooperazione allo sviluppo		RS	0,00	PR	0,00	R	0,00	EP	0,00	
				CP	0,00	PC	0,00	I	0,00	ECP	0,00	
				CS	0,00	TP	0,00	FPV	0,00		TR	
TOTALE MISSIONE 19		Relazioni internazionali		RS	0,00	PR	0,00	R	0,00	EP	0,00	
				CP	0,00	PC	0,00	I	0,00	ECP	0,00	
				CS	0,00	TP	0,00	FPV	0,00		TR	
MISSIONE		20	Fondi e accantonamenti									
2001	Programma	01	Fondo di riserva									
2001	Titolo 1	Spese correnti		RS	0,00	PR	0,00	R	0,00	EP	0,00	
				CP	0,00	PC	0,00	I	0,00	ECP	0,00	
				CS	0,00	TP	0,00	FPV	0,00		TR	
Totale Programma		01	Fondo di riserva		RS	0,00	PR	0,00	R	0,00	EP	0,00
				CP	0,00	PC	0,00	I	0,00	ECP	0,00	
				CS	0,00	TP	0,00	FPV	0,00		TR	
2002	Programma	02	Fondo crediti di dubbia esigibilità									
2002	Titolo 1	Spese correnti		RS	0,00	PR	0,00	R	0,00	EP	0,00	

CONTO DEL BILANCIO - GESTIONE DELLE SPESE
RIPARTIZIONE PER MISSIONI e PROGRAMMI DELLA POLITICA REGIONALE UNITARIA

MISSIONE, PROGRAMMA, TITOLO (*)			DENOMINAZIONE		RESIDUI PASSIVI AL 1/1/2012 (RS)		PAGAMENTI IN C/RESIDUI (PR)		RIACCERTAMENTO RESIDUI (R)				RESIDUI PASSIVI DA ESERCIZI PRECEDENTI (EP=RS-PR+R)	
					PREVISIONI DEFINITIVE DI COMPETENZA (CP)		PAGAMENTI IN C/COMPETENZA (PC)		IMPEGNI (I)		ECONOMIE DI COMPETENZA (ECP= CP- I - FPV)		RESIDUI PASSIVI DA ESERCIZIO DI COMPETENZA (EC= I - PC)	
					PREVISIONI DEFINITIVE DI CASSA (CS)		TOTALE PAGAMENTI (TP=PR+PC)		FONDO PLURIENNALE VINCOLATO (FPV)				TOTALE RESIDUI PASSIVI DA RIPORTARE (TR=EP+EC)	
2002	Titolo 2	Spese in conto capitale	CP	0,00	PC	0,00	I	0,00	ECP	0,00	EC	0,00		
			CS	0,00	TP	0,00	FPV	0,00	TR	0,00				
			RS	0,00	PR	0,00	R	0,00	EP	0,00				
			CP	0,00	PC	0,00	I	0,00	ECP	0,00				
			CS	0,00	TP	0,00	FPV	0,00	TR	0,00				
Totale Programma			02	Fondo crediti di dubbia esigibilità	RS	0,00	PR	0,00	R	0,00	EP	0,00		
					CP	0,00	PC	0,00	I	0,00	ECP	0,00		
					CS	0,00	TP	0,00	FPV	0,00	TR	0,00		
2003	Programma	03	Altri fondi											
2003	Titolo 1	Spese correnti	RS	0,00	PR	0,00	R	0,00	EP	0,00				
			CP	0,00	PC	0,00	I	0,00	ECP	0,00				
			CS	0,00	TP	0,00	FPV	0,00	TR	0,00				
2003	Titolo 2	Spese in conto capitale	RS	0,00	PR	0,00	R	0,00	EP	0,00				
			CP	0,00	PC	0,00	I	0,00	ECP	0,00				
			CS	0,00	TP	0,00	FPV	0,00	TR	0,00				
2003	Titolo 4	Rimborso prestiti	RS	0,00	PR	0,00	R	0,00	EP	0,00				
			CP	0,00	PC	0,00	I	0,00	ECP	0,00				
			CS	0,00	TP	0,00	FPV	0,00	TR	0,00				
Totale Programma			03	Altri fondi	RS	0,00	PR	0,00	R	0,00	EP	0,00		
					CP	0,00	PC	0,00	I	0,00	ECP	0,00		
					CS	0,00	TP	0,00	FPV	0,00	TR	0,00		
TOTALE MISSIONE 20			Fondi e accantonamenti		RS	0,00	PR	0,00	R	0,00	EP	0,00		
					CP	0,00	PC	0,00	I	0,00	ECP	0,00		

CONTO DEL BILANCIO - GESTIONE DELLE SPESE
RIPARTIZIONE PER MISSIONI e PROGRAMMI DELLA POLITICA REGIONALE UNITARIA

MISSIONE, PROGRAMMA, TITOLO (*)	DENOMINAZIONE	RESIDUI PASSIVI AL 1/1/2012 (RS)	PAGAMENTI IN C/RESIDUI (PR)	RIACCERTAMENTO RESIDUI (R)		RESIDUI PASSIVI DA ESERCIZI PRECEDENTI (EP=RS-PR+R)	
		PREVISIONI DEFINITIVE DI COMPETENZA (CP)	PAGAMENTI IN C/COMPETENZA (PC)	IMPEGNI (I)	ECONOMIE DI COMPETENZA (ECP= CP- I -FPV)	RESIDUI PASSIVI DA ESERCIZIO DI COMPETENZA (EC= I - PC)	
		PREVISIONI DEFINITIVE DI CASSA (CS)	TOTALE PAGAMENTI (TP=PR+PC)	FONDO PLURIENNALE VINCOLATO (FPV)		TOTALE RESIDUI PASSIVI DA RIPORTARE (TR=EP+EC)	
		CS	0,00 TP	0,00 FPV	0,00	TR	0,00
		TOTALE MISSIONI	RS 12.537.272,01	PR 10.921.249,13	R 0,00	EP 1.616.022,88	
			CP 2.238.038.493,37	PC 472.824.792,70	I 1.334.613.494,44	ECP 903.424.998,93	EC 861.788.701,74
			CS 2.250.619.804,26	TP 483.746.041,83	FPV 0,00	TR	863.404.724,62

CONTO ECONOMICO

	CONTO ECONOMICO	31.12.2016	01.01.2016	riferimento art.2425 cc	riferimento DM 26/4/95
	A) COMPONENTI POSITIVI DELLA GESTIONE				
1	Proventi da tributi	7.357.030.355,30	0,00		
2	Proventi da fondi perequativi	4.547.006.360,05	0,00		
3	Proventi da trasferimenti e contributi	4.058.748.671,12	0,00		
a	Proventi da trasferimenti correnti	1.707.499.815,82	0,00		A5c
b	Quota annuale di contributi agli investimenti	0,00	0,00		E20c
c	Contributi agli investimenti	2.351.248.855,30	0,00		
4	Ricavi delle vendite e prestazioni e proventi da servizi pubblici	276.847.206,62	0,00	A1	A1a
a	Proventi derivanti dalla gestione dei beni	79.979.367,72	0,00		
b	Ricavi della vendita di beni	0,00	0,00		
c	Ricavi e proventi dalla prestazione di servizi	196.867.838,90	0,00		
5	Variazioni nelle rimanenze di prodotti in corso di lavorazione, etc. (+/-)	0,00	0,00	A2	A2
6	Variazione dei lavori in corso su ordinazione	0,00	0,00	A3	A3
7	Incrementi di immobilizzazioni per lavori interni	0,00	0,00	A4	A4
8	Altri ricavi e proventi diversi	425.923.701,80	0,00	A5	A5 a e b
	TOTALE COMPONENTI POSITIVI DELLA GESTIONE (A)	16.665.556.294,89	0,00		
	B) COMPONENTI NEGATIVI DELLA GESTIONE				
9	Acquisto di materie prime e/o beni di consumo	3.395.315,52	0,00	B6	B6
10	Prestazioni di servizi	1.733.458.284,66	0,00	B7	B7
11	Utilizzo beni di terzi	11.189.187,95	0,00	B8	B8
12	Trasferimenti e contributi	13.338.591.194,28	0,00		
a	Trasferimenti correnti	10.905.820.638,60	0,00		
b	Contributi agli investimenti ad Amministrazioni pubb.	2.252.293.481,27	0,00		
c	Contributi agli investimenti ad altri soggetti	180.477.074,41	0,00		
13	Personale	241.726.886,20	0,00	B9	B9
14	Ammortamenti e svalutazioni	17.766.216,23	0,00	B10	B10
a	Ammortamenti di immobilizzazioni Immateriali	0,00	0,00	B10a	B10a
b	Ammortamenti di immobilizzazioni materiali	15.124.361,55	0,00	B10b	B10b
c	Altre svalutazioni delle immobilizzazioni	2.641.854,68	0,00	B10c	B10c
d	Svalutazione dei crediti	0,00	0,00	B10d	B10d
15	Variazioni nelle rimanenze di materie prime e/o beni di consumo (+/-)	0,00	0,00	B11	B11
16	Accantonamenti per rischi	69.172.444,54	0,00	B12	B12
17	Altri accantonamenti	0,00	0,00	B13	B13
18	Oneri diversi di gestione	204.407.477,33	0,00	B14	B14
	TOTALE COMPONENTI NEGATIVI DELLA GESTIONE (B)	15.619.707.006,71	0,00		
	DIFFERENZA FRA COMP. POSITIVI E NEGATIVI DELLA GESTIONE (A-B)	1.045.849.288,18	0,00		
	C) PROVENTI ED ONERI FINANZIARI				
	<u>Proventi finanziari</u>				
19	Proventi da partecipazioni	0,00	0,00	C15	C15
a	da società controllate	0,00	0,00		
b	da società partecipate	0,00	0,00		
c	da altri soggetti	0,00	0,00		
20	Altri proventi finanziari	89.208.398,50	0,00	C16	C16
	Totale proventi finanziari	89.208.398,50	0,00		
	<u>Oneri finanziari</u>				
21	Interessi ed altri oneri finanziari	246.080.927,96	0,00	C17	C17
a	Interessi passivi	246.080.927,96	0,00		
b	Altri oneri finanziari	0,00	0,00		
	Totale oneri finanziari	246.080.927,96	0,00		
	TOTALE PROVENTI ED ONERI FINANZIARI (C)	-156.872.529,46	0,00	-	-
	D) RETTIFICHE DI VALORE ATTIVITA' FINANZIARIE				
22	Rivalutazioni	0,00	0,00	D18	D18
23	Svalutazioni	1.287.712,00	0,00	D19	D19
	TOTALE RETTIFICHE (D)	-1.287.712,00	0,00		
	E) PROVENTI ED ONERI STRAORDINARI				
24	Proventi straordinari	493.827.001,31	0,00	E20	E20
a	Proventi da permessi di costruire	0,00	0,00		
b	Proventi da trasferimenti in conto capitale	0,00	0,00		
c	Sopravvenienze attive e insussistenze del passivo	492.678.397,03	0,00		E20b
d	Plusvalenze patrimoniali	1.148.604,28	0,00		E20c
e	Altri proventi straordinari	0,00	0,00		
	Totale proventi straordinari	493.827.001,31	0,00		
25	Oneri straordinari	546.160.487,72	0,00	E21	E21
a	Trasferimenti in conto capitale	145.132.183,19	0,00		
b	Sopravvenienze passive e insussistenze dell'attivo	399.722.160,14	0,00		E21b
c	Minusvalenze patrimoniali	0,00	0,00		E21a
d	Altri oneri straordinari	1.306.144,39	0,00		E21d
	Totale oneri straordinari	546.160.487,72	0,00		

CONTO ECONOMICO

	CONTO ECONOMICO	31.12.2016	01.01.2016	riferimento art.2425 cc	riferimento DM 26/4/95
	TOTALE PROVENTI ED ONERI STRAORDINARI (E)	-52.333.486,41	0,00		
	RISULTATO PRIMA DELLE IMPOSTE (A-B+C+D+E)	835.355.560,31	0,00		
26	Imposte	17.879.197,50	0,00	E22	E22
27	RISULTATO DELL'ESERCIZIO	817.476.362,81	0,00	E23	E23

STATO PATRIMONIALE - ATTIVO

	STATO PATRIMONIALE (ATTIVO)	31.12.2016	01.01.2016	riferimento art.2424 CC	riferimento DM 26/4/95
	A) CREDITI vs. LO STATO ED ALTRE AMMINISTRAZIONI PUBBLICHE PER LA PARTECIPAZIONE AL FONDO DI DOTAZIONE	0,00	0,00	A	A
	TOTALE CREDITI vs PARTECIPANTI (A)	0,00	0,00		
I	B) IMMOBILIZZAZIONI				
	<u>Immobilizzazioni immateriali</u>			BI	BI
1	Costi di impianto e di ampliamento	0,00	0,00	BI1	BI1
2	Costi di ricerca sviluppo e pubblicità	0,00	0,00	BI2	BI2
3	Diritti di brevetto ed utilizzazione opere dell'ingegno	619.252,66	0,00	BI3	BI3
4	Concessioni, licenze, marchi e diritti simile	0,00	0,00	BI4	BI4
5	Avviamento	0,00	0,00	BI5	BI5
6	Immobilizzazioni in corso ed acconti	3.086.409,99	0,00	BI6	BI6
9	Altre	11.804.855,91	0,00	BI7	BI7
	Totale immobilizzazioni immateriali	15.510.518,56	0,00		
	<u>Immobilizzazioni materiali (3)</u>				
II 1	Beni demaniali	167.593.490,13	170.235.344,43		
1.1	Terreni	38.016.105,12	38.016.105,12		
1.2	Fabbricati	129.577.385,01	132.219.239,31		
1.3	Infrastrutture	0,00	0,00		
1.9	Altri beni demaniali	0,00	0,00		
III 2	Altre immobilizzazioni materiali (3)	789.295.883,47	676.617.116,77		
2.1	Terreni	64.705.705,49	64.705.705,49	BII1	BII1
a	di cui in leasing finanziario	0,00	0,00		
2.2	Fabbricati	592.977.872,48	590.193.552,22		
a	di cui in leasing finanziario	31.511.419,04	27.307.331,53		
2.3	Impianti e macchinari	2.966.312,50	2.412.403,25	BII2	BII2
a	di cui in leasing finanziario	0,00	0,00		
2.4	Attrezzature industriali e commerciali	1.910.238,03	1.311.744,48	BII3	BII3
2.5	Mezzi di trasporto	94.007.562,22	11.168.299,14		
2.6	Macchine per ufficio e hardware	1.690.375,17	1.371.889,40		
2.7	Mobili e arredi	1.213.251,72	1.254.544,26		
2.8	Infrastrutture	21.522.118,58	0,00		
2.99	Altri beni materiali	8.302.447,28	4.198.978,53		
3	Immobilizzazioni in corso ed acconti	0,00	0,00	BII5	BII5
	Totale immobilizzazioni materiali	956.889.373,60	846.852.461,20		
IV	<u>Immobilizzazioni Finanziarie (1)</u>				
1	Partecipazioni in	168.521.164,00	90.676.725,00	BIII1	BIII1
a	imprese controllate	136.808.511,00	57.676.360,00	BIII1a	BIII1a
b	imprese partecipate	31.712.653,00	33.000.365,00	BIII1b	BIII1b
c	altri soggetti	0,00	0,00		
2	Crediti verso	84.003.436,56	138.510.649,98	BIII2	BIII2
a	altre amministrazioni pubbliche	0,00	0,00		
b	imprese controllate	0,00	0,00	BIII2a	BIII2a
c	imprese partecipate	0,00	0,00	BIII2b	BIII2b
d	altri soggetti	84.003.436,56	138.510.649,98	BIII2c BIII2d	BIII2d
3	Altri titoli	0,00	0,00	BIII3	
	Totale immobilizzazioni finanziarie	252.524.600,56	229.187.374,98		
	TOTALE IMMOBILIZZAZIONI (B)	1.224.924.492,72	1.076.039.836,18		
I	C) ATTIVO CIRCOLANTE				
	<u>Rimanenze</u>	0,00	0,00	CI	CI
	Totale rimanenze	0,00	0,00		
II	<u>Crediti (2)</u>				
1	Crediti di natura tributaria	1.811.660.403,94	2.294.839.744,20		
a	Crediti da tributi destinati al finanziamento della sanità	728.216.063,71	772.096.819,35		
b	Altri crediti da tributi	491.365.903,76	448.978.726,30		
c	Crediti da Fondi perequativi	592.078.436,47	1.073.764.198,55		
2	Crediti per trasferimenti e contributi	4.569.112.301,07	4.095.898.157,72		
a	verso amministrazioni pubbliche	3.524.562.886,77	2.445.016.729,91		
b	imprese controllate	409.363.876,00	409.363.876,00	CII2	CII2
c	imprese partecipate	13.739,00	13.739,00	CII3	CII3

STATO PATRIMONIALE - ATTIVO

	STATO PATRIMONIALE (ATTIVO)	31.12.2016	01.01.2016	riferimento art.2424 CC	riferimento DM 26/4/95
	d <i>verso altri soggetti</i>	635.171.799,30	1.241.503.812,81		
3	Verso clienti ed utenti	631.975.673,84	550.591.577,38	CII1	CII1
4	Altri Crediti	24.499.653,50	210.112.722,70	CII5	CII5
a	<i>verso l'erario</i>	0,00	0,00		
b	<i>per attività svolta per c/terzi</i>	0,00	248.939,69		
c	<i>altri</i>	24.499.653,50	209.863.783,01		
	Totale crediti	7.037.248.032,35	7.151.442.202,00		
III	<u>Attività finanziarie che non costituiscono immobilizzi</u>				
1	Partecipazioni	0,00	0,00	CIII1,2,3,4,5	CIII1,2,3
2	Altri titoli	0,00	0,00	CIII6	CIII5
	Totale attività finanziarie che non costituiscono immobilizzi	0,00	0,00		
IV	<u>Disponibilità liquide</u>				
1	Conto di tesoreria	709.903.023,55	446.615.953,18		
a	<i>Istituto tesoriere</i>	709.903.023,55	446.615.953,18		CIV1a
b	<i>presso Banca d'Italia</i>	0,00	0,00		
2	Altri depositi bancari e postali	0,00	0,00	CIV1	CIV1b e CIV1c
3	Denaro e valori in cassa	0,00	0,00	CIV2 e CIV3	CIV2 e CIV3
4	Altri conti presso la tesoreria statale intestati all'ente	0,00	0,00		
	Totale disponibilità liquide	709.903.023,55	446.615.953,18		
	TOTALE ATTIVO CIRCOLANTE (C)	7.747.151.055,90	7.598.058.155,18		
	D) RATEI E RISCONTI				
1	Ratei attivi	0,00	0,00	D	D
2	Risconti attivi	7.859.415,94	0,00	D	D
	TOTALE RATEI E RISCONTI (D)	7.859.415,94	0,00		
	TOTALE DELL'ATTIVO (A+B+C+D)	8.979.934.964,56	8.674.097.991,36		

STATO PATRIMONIALE - PASSIVO

STATO PATRIMONIALE (PASSIVO)		31.12.2016	01.01.2016	riferimento art.2424 CC	riferimento DM 26/4/95
A) PATRIMONIO NETTO					
I	Fondo di dotazione	-14.057.579.388,43	-14.060.979.113,01	AI	AI
II	Riserve	77.198.843,36	0,00		
a	da risultato economico di esercizi precedenti	77.198.843,36	0,00	AIV, AV, AVI, AVII, AVII	AIV, AV, AVI, AVII, AVII
b	da capitale	0,00	0,00	AII, AIII	AII, AIII
c	da permessi di costruire	0,00	0,00		
d	riserve indisponibili per beni demaniali e patrimoniali indisponibili e per i beni culturali	0,00	0,00		
e	altre riserve indisponibili	0,00	0,00		
III	Risultato economico dell'esercizio	817.476.362,81	0,00	AIX	AIX
TOTALE PATRIMONIO NETTO (A)		-13.162.904.182,26	-14.060.979.113,01		
B) FONDI PER RISCHI ED ONERI					
1	Per trattamento di quiescenza	0,00	0,00	B1	B1
2	Per imposte	0,00	0,00	B2	B2
3	Altri	989.069.731,00	919.897.286,46	B3	B3
TOTALE FONDI RISCHI ED ONERI (B)		989.069.731,00	919.897.286,46		
C) TRATTAMENTO DI FINE RAPPORTO		0,00	0,00	C	C
TOTALE T.F.R. (C)		0,00	0,00		
D) DEBITI (1)					
1	Debiti da finanziamento	9.591.199.804,19	9.850.497.913,87		
a	prestiti obbligazionari	225.000.000,00	555.400.000,00	D1e D2	D1
b	v/ altre amministrazioni pubbliche	4.720.433.721,58	4.834.448.127,03		
c	verso banche e tesoriere	0,00	0,00	D4	D3 e D4
d	verso altri finanziatori	4.645.766.082,61	4.460.649.786,84	D5	
2	Debiti verso fornitori	15.312.167,24	10.200.000,00	D7	D6
3	Acconti	0,00	0,00	D6	D5
4	Debiti per trasferimenti e contributi	5.774.608.893,31	5.616.456.010,19		
a	enti finanziati dal servizio sanitario nazionale	1.062.014.448,26	588.635.804,72		
b	altre amministrazioni pubbliche	3.471.454.086,69	3.692.877.437,70		
c	imprese controllate	688.541.944,57	646.235.094,18	D9	D8
d	imprese partecipate	83.585.689,70	96.495.423,57	D10	D9
e	altri soggetti	469.012.724,09	592.212.250,02		
5	Altri debiti	3.943.236.362,84	4.320.622.398,93	D12,D13,D14	D11,D12,D13
a	tributari	6.510.206,76	6.230.933,81		
b	verso istituti di previdenza e sicurezza sociale	2.847.870,16	2.763.173,06		
c	per attività svolta per c/terzi (2)	0,00	0,00		
d	altri	3.933.878.285,92	4.311.628.292,06		
TOTALE DEBITI (D)		19.324.357.227,58	19.797.776.322,99		
E) RATEI E RISCONTI E CONTRIBUTI AGLI INVESTIMENTI					
I	Ratei passivi	18.767.905,22	23.651.560,16	E	E
II	Risconti passivi	1.810.644.283,02	1.993.751.934,76	E	E
1	Contributi agli investimenti	0,00	0,00		
a	da altre amministrazioni pubbliche	0,00	0,00		
b	da altri soggetti	0,00	0,00		
2	Concessioni pluriennali	0,00	0,00		
3	Altri risconti passivi	1.810.644.283,02	1.993.751.934,76		
TOTALE RATEI E RISCONTI (E)		1.829.412.188,24	2.017.403.494,92		
TOTALE DEL PASSIVO (A+B+C+D+E)		8.979.934.964,56	8.674.097.991,36		
CONTI D'ORDINE					
1)	Impegni su esercizi futuri	0,00	0,00		
2)	beni di terzi in uso	0,00	0,00		
3)	beni dati in uso a terzi	0,00	0,00		
4)	garanzie prestate a amministrazioni pubbliche	0,00	0,00		
5)	garanzie prestate a imprese controllate	0,00	0,00		

STATO PATRIMONIALE - PASSIVO

STATO PATRIMONIALE (PASSIVO)		31.12.2016	01.01.2016	riferimento art.2424 CC	riferimento DM 26/4/95
6)	garanzie prestate a imprese partecipate	0,00	0,00		
7)	garanzie prestate a altre imprese	0,00	0,00		
TOTALE CONTI D'ORDINE		0,00	0,00		

Missioni	COMPONENTI NEGATIVI DELLA GESTIONE													ONERI FINANZIARI		RETTIFICHE DI VALORE ATTIVITA'				
	Consumi materie prime		Prestazioni di servizi e Trasferimenti e contributi				Utilizzo di beni di terzi	Personale	Ammortamenti e svalutazioni				Accantonamenti		Oneri diversi di gestione	Totale componenti in perdita della gestione	Oneri finanziari	Totale Oneri finanziari	Svalutazioni	Totale rettifiche di valore attività finanziarie
	Acquisto di materie prime e/o beni di consumo	Variazioni nelle rimanenze di materie prime e/o beni di consumo (+/-)	Prestazioni di servizi	Trasferimenti correnti	Contributi agli investimenti ad Amministrazioni pubbliche	Contributi agli investimenti ad altri soggetti	Utilizzo beni di terzi	Personale	Ammortamenti immobiliari	Ammortamenti immobilizzazioni materiali	Altre svalutazioni delle immobilizzazioni	Svalutazione dei crediti	Accantonamento per rischi	Altri accantonamenti	Oneri diversi di gestione		Interessi ed altri oneri finanziari			
MISSIONE 01 Servizi istituzionali, generali e di gestione	1.086.320,23	0,00	77.982.227,57	44.716.404,24	795.058.978,19	19.197.318,25	11.185.647,12	236.188.517,29	0,00	15.124.361,55	2.641.854,68	0,00	0,00	0,00	189.842.591,42	1.393.024.220,54	75.083,48	75.083,48	1.287.712,00	1.287.712,00
MISSIONE 02 Giustizia	0,00	0,00	0,00	0,00	0,00	0,00	0,00	0,00	0,00	0,00	0,00	0,00	0,00	0,00	0,00	0,00	0,00	0,00	0,00	0,00
MISSIONE 03 Ordine pubblico e sicurezza	21.759,20	0,00	130.287,80	500.000,00	0,00	0,00	3.540,83	0,00	0,00	0,00	0,00	0,00	0,00	0,00	0,00	655.587,83	0,00	0,00	0,00	0,00
MISSIONE 04 Istruzione e diritto allo studio	0,00	0,00	78.889,14	75.884.703,20	18.473.566,88	1.000.623,92	0,00	0,00	0,00	0,00	0,00	0,00	0,00	0,00	0,00	95.437.783,14	0,00	0,00	0,00	0,00
MISSIONE 05 Tutela e valorizzazione dei beni e attività culturali	0,00	0,00	2.040.510,34	33.197.340,12	46.498.197,99	13.163.003,13	0,00	0,00	0,00	0,00	0,00	0,00	0,00	0,00	0,00	94.899.051,58	0,00	0,00	0,00	0,00
MISSIONE 06 Politiche giovanili, sport e tempo libero	0,00	0,00	0,00	500.000,00	22.009.448,42	0,00	0,00	0,00	0,00	0,00	0,00	0,00	0,00	0,00	0,00	22.509.448,42	0,00	0,00	0,00	0,00
MISSIONE 07 Turismo	0,00	0,00	54.513,48	9.300.000,00	4.689.152,16	0,00	0,00	381,26	0,00	0,00	0,00	0,00	0,00	0,00	0,00	14.044.046,90	5.383,56	5.383,56	0,00	0,00
MISSIONE 08 Assetto del territorio ed edilizia abitativa	0,00	0,00	148.455,59	0,00	354.603.400,39	13.055.050,77	0,00	14.631,23	0,00	0,00	0,00	0,00	0,00	0,00	1.004.790,21	368.826.328,19	165.607,45	165.607,45	0,00	0,00
MISSIONE 09 Sviluppo sostenibile e tutela del territorio e dell'ambiente	1.249.853,95	0,00	186.135.913,42	18.434.742,05	185.161.283,29	36.885.970,00	0,00	5.415.001,72	0,00	0,00	0,00	0,00	0,00	0,00	6.285.250,17	439.568.014,60	48.683,25	48.683,25	0,00	0,00
MISSIONE 10 Trasporti e diritto alla mobilità	0,00	0,00	831.885.486,86	608.030.832,86	377.152.760,13	57.632.734,21	0,00	12.863,43	0,00	0,00	0,00	0,00	0,00	0,00	2.635.233,00	1.877.349.910,49	71.865,06	71.865,06	0,00	0,00
MISSIONE 11 Soccorso Civile	240.455,53	0,00	4.515.410,37	465.706,39	0,00	0,00	0,00	51.347,59	0,00	0,00	0,00	0,00	0,00	0,00	0,00	5.272.919,88	0,00	0,00	0,00	0,00
MISSIONE 12 Diritti sociali, politiche sociali e famiglia	0,00	0,00	2.031.942,89	60.765.414,09	4.908.043,45	1.013.708,86	0,00	0,00	0,00	0,00	0,00	0,00	0,00	0,00	7.135,54	68.726.244,83	0,00	0,00	0,00	0,00
MISSIONE 13 Tutela della salute	643.886,96	0,00	626.928.525,40	9.985.596.645,03	33.456.197,50	0,00	0,00	36.367,72	0,00	0,00	0,00	0,00	0,00	0,00	4.497.689,70	10.651.159.312,31	3.852,12	3.852,12	0,00	0,00
MISSIONE 14 Sviluppo economico e competitività	0,00	0,00	549.125,67	1.601.342,61	123.367.871,42	18.435.254,02	0,00	0,00	0,00	0,00	0,00	0,00	0,00	0,00	20.503,86	143.974.097,58	0,00	0,00	0,00	0,00
MISSIONE 15 Politiche per il lavoro e la formazione professionale	0,00	0,00	0,00	36.973.805,53	57.250.349,54	17.008.851,63	0,00	0,00	0,00	0,00	0,00	0,00	0,00	0,00	2.721,00	111.235.727,70	0,00	0,00	0,00	0,00
MISSIONE 16 Agricoltura, politiche agroalimentari e pesca	153.039,65	0,00	915.535,13	12.463.861,06	16.899.766,94	3.084.559,62	0,00	7.775,96	0,00	0,00	0,00	0,00	0,00	0,00	111.562,43	33.636.100,79	53,79	53,79	0,00	0,00
MISSIONE 17 Energia e diversificazione delle fonti energetiche	0,00	0,00	0,00	0,00	0,00	0,00	0,00	0,00	0,00	0,00	0,00	0,00	0,00	0,00	0,00	0,00	0,00	0,00	0,00	0,00
MISSIONE 18 Relazioni con le altre autonomie territoriali e locali	0,00	0,00	0,00	17.389.841,42	212.764.464,97	0,00	0,00	0,00	0,00	0,00	0,00	0,00	0,00	0,00	0,00	230.154.306,39	0,00	0,00	0,00	0,00
MISSIONE 19 Relazioni internazionali	0,00	0,00	61.461,00	0,00	0,00	0,00	0,00	0,00	0,00	0,00	0,00	0,00	0,00	0,00	0,00	61.461,00	0,00	0,00	0,00	0,00
MISSIONE 20 Fondi e accantonamenti	0,00	0,00	0,00	0,00	0,00	0,00	0,00	0,00	0,00	0,00	0,00	0,00	69.172.444,54	0,00	0,00	69.172.444,54	0,00	0,00	0,00	0,00
MISSIONE 50 Debito pubblico	0,00	0,00	0,00	0,00	0,00	0,00	0,00	0,00	0,00	0,00	0,00	0,00	0,00	0,00	0,00	0,00	245.710.399,25	245.710.399,25	0,00	0,00
MISSIONE 60 Anticipazioni finanziarie	0,00	0,00	0,00	0,00	0,00	0,00	0,00	0,00	0,00	0,00	0,00	0,00	0,00	0,00	0,00	0,00	0,00	0,00	0,00	0,00
MISSIONE 99 Servizi per conto terzi	0,00	0,00	0,00	0,00	0,00	0,00	0,00	0,00	0,00	0,00	0,00	0,00	0,00	0,00	0,00	0,00	0,00	0,00	0,00	0,00
TOTALE COSTI/ONERI	3.395.315,52	0,00	1.733.458.284,66	10.905.820.638,60	2.252.293.481,27	180.477.074,41	11.189.187,95	241.726.886,20	0,00	15.124.361,55	2.641.854,68	0,00	69.172.444,54	0,00	204.407.477,33	15.619.707.006,71	246.080.927,96	246.080.927,96	1.287.712,00	1.287.712,00

Missioni	COMPONENTI ED ONERI STRAORDINARI					IMPOSTE			TOTALE COSTI PER MISSIONE
	Oneri straordinari				Totale Oneri straordinari	Imposte			
	Supplementi passivi e insussistenze dell'attivo	Minusvalenze patrimoniali	Trasferimenti in conto capitale	Altri oneri straordinari		Imposte	Totale imposte		
MISSIONE 01	Servizi istituzionali, generali e di gestione	196.944.680,39	0,00	0,00	674.887,82	197.619.568,21	17.653.984,62	17.653.984,62	1.609.660.568,85
MISSIONE 02	Giustizia	0,00	0,00	0,00	0,00	0,00	0,00	0,00	0,00
MISSIONE 03	Ordine pubblico e sicurezza	0,00	0,00	0,00	0,00	0,00	0,00	0,00	655.587,83
MISSIONE 04	Istruzione e diritto allo studio	0,00	0,00	0,00	0,00	0,00	1.092,25	1.092,25	95.438.875,39
MISSIONE 05	Tutela e valorizzazione dei beni e attività culturali	0,00	0,00	0,00	0,00	0,00	0,00	0,00	94.899.051,58
MISSIONE 06	Politiche giovanili, sport e tempo libero	0,00	0,00	0,00	0,00	0,00	0,00	0,00	22.509.448,42
MISSIONE 07	Turismo	0,00	0,00	0,00	0,00	0,00	2.310,39	2.310,39	14.051.740,85
MISSIONE 08	Assetto del territorio ed edilizia abitativa	0,00	0,00	0,00	10.016,22	10.016,22	5.081,55	5.081,55	369.007.033,41
MISSIONE 09	Sviluppo sostenibile e tutela del territorio e dell'ambiente	2.053,24	0,00	0,00	0,00	2.053,24	38.485,24	38.485,24	439.657.236,33
MISSIONE 10	Trasporti e diritto alla mobilità	3.329,40	0,00	0,00	347.444,51	350.773,91	1.110,93	1.110,93	1.877.773.660,39
MISSIONE 11	Soccorso Civile	0,00	0,00	0,00	0,00	0,00	23.696,69	23.696,69	5.296.616,57
MISSIONE 12	Diritti sociali, politiche sociali e famiglia	0,00	0,00	0,00	0,00	0,00	610,96	610,96	68.726.855,79
MISSIONE 13	Tutela della salute	0,00	0,00	143.086.440,19	0,00	143.086.440,19	147.825,98	147.825,98	10.794.397.430,60
MISSIONE 14	Sviluppo economico e competitività	0,00	0,00	0,00	273.795,84	273.795,84	200,22	200,22	144.248.093,64
MISSIONE 15	Politiche per il lavoro e la formazione professionale	0,00	0,00	2.045.743,00	0,00	2.045.743,00	0,00	0,00	113.281.470,70
MISSIONE 16	Agricoltura, politiche agroalimentari e pesca	12.709,85	0,00	0,00	0,00	12.709,85	4.798,67	4.798,67	33.653.663,10
MISSIONE 17	Energia e diversificazione delle fonti energetiche	0,00	0,00	0,00	0,00	0,00	0,00	0,00	0,00
MISSIONE 18	Relazioni con le altre autonomie territoriali e locali	0,00	0,00	0,00	0,00	0,00	0,00	0,00	230.154.306,39
MISSIONE 19	Relazioni internazionali	0,00	0,00	0,00	0,00	0,00	0,00	0,00	61.461,00
MISSIONE 20	Fondi e accantonamenti	0,00	0,00	0,00	0,00	0,00	0,00	0,00	69.172.444,54
MISSIONE 50	Debito pubblico	202.759.387,26	0,00	0,00	0,00	202.759.387,26	0,00	0,00	448.469.786,51
MISSIONE 60	Anticipazioni finanziarie	0,00	0,00	0,00	0,00	0,00	0,00	0,00	0,00
MISSIONE 99	Servizi per conto terzi	0,00	0,00	0,00	0,00	0,00	0,00	0,00	0,00
TOTALE COSTI/ONERI		399.722.160,14	0,00	145.132.183,19	1.306.144,39	546.160.487,72	17.879.197,50	17.879.197,50	16.431.115.331,89

ELENCO QUOTE VINCOLATE 2016 DEL RISULTATO DI AMMINISTRAZIONE

Entrata			Spesa			Risorse vincolate al 1/1/2016	Accertamenti esercizio 2016	Impegni esercizio 2016	Fondo plur. Vinc. Al 31/12/2016	Cancellazione dell'accertamento o eliminazione del vincolo (+) e cancellazione degli impegni (-)	Risorse vincolate al 31/12/2016	Residui perenti al 31/12/2016
Cap	Tit	Denominazione	Cap	Tit	Denominazione	(a)	(b)	(c)	(d)	(e)	(f)=(a)+(b)-(c)-(d)-(e)	
A - Vincoli derivanti da leggi e principi contabili												
23	1	PROVENTI DERIVANTI DALL'INCREMENTO DEL 10% DELLA TASSA AUTOMOBILISTICA REGIONALE DESTINATO AL FINANZIAMENTO DI SPESA SANITARIA (ARTICOLO 5, COMMA 2-BIS, L.R. N. 1 DEL 27 GENNAIO 2012)	7849	1	FINANZIAMENTO DELL'OSSERVATORIO REGIONALE SULLA DIPENDENZA DA GIOCO D'AZZARDO (ART. 5, COMMA 2-BIS, L.R. N. 1/2012 COSÌ COME SOSTITUITO DALL' ART.1, COMMA 49, LETTERA B, DELLA R. N.5 DEL 6 MAGGIO 2013)	339.287,57	399.939,85	399.939,85	0,00	0,00	339.287,57	
27	3	PROVENTI DERIVANTI DALL'APPLICAZIONE DELLA REGOLAMENTAZIONE COMUNITARIA E NAZIONALE NELL'AMBITO DELL'ORGANIZZAZIONE COMUNE DEL MERCATO VITIVINICOLO. REG. CEE 1493/99 E D.LGS 260 DEL 10/8/2000 (ART.28, L.R. N.15 DELL'11/8/2005)	3392	1	SPESE PER L'APPLICAZIONE DEL REG. CEE 1493/99 PER L'ORGANIZZAZIONE DEL MERCATO COMUNE VITIVINICOLO, IVI COMPRESSE SPESE PER STUDI, INDAGINI E ACQUISTI ATTREZZATURE PER SUPPORTI TECNICI E PER CONTROLLI SUL POTENZIALE VITIVINICOLO (ART. 28 L.R. N. 15 DELL'11/8/05)	253.000,30			0,00	0,00	253.000,30	3.636,00
28	3	SANZIONI DERIVANTI DALL'APPLICAZIONE DELLA REGOLAMENTAZIONE COMUNITARIA E NAZIONALE NELL'AMBITO DELL'ORGANIZZAZIONE COMUNE DEL MERCATO VITIVINICOLO. REG. CEE 1493/99					13.367,40	0,00	0,00	0,00	13.367,40	
29	1	PROVENTI DERIVANTI DAL RECUPERO DELL'IMPOSTA REGIONALE SULLE EMISSIONI SONORE DEGLI AEROMOBILI (IRESA) ANNUALITA' PREGRESSE ART 1 C. DA 169 A 177 L.R. N. 6/2013 SS.MM.II.	1531	2	IRESA - GETTITO (51%) DESTINATO AL COMPLETAMENTO DEI SISTEMI DI MONITORAGGIO ACUSTICO, AL DISINQUINAMENTO ACUSTICO E ALL'EVENTUALE INDENNIZZO DELLE POPOLAZIONI RESIDENTI (ART. 7 CO. 1 LETT IRESA - GETTITO (49%) DESTINATO ALLE POLITICHE DI TUTELA DELL'AMBIENTE (ART. 7 CO. 1 LETT F. L.R. 4/2014)		1.199,34	0,00	0,00	0,00	1.199,34	
			1533	2				0,00	0,00	0,00		
35	1	PROVENTI DERIVANTI DAL RECUPERO DEL TRIBUTO SPECIALE PER IL DEPOSITO IN DISCARICA DEI RIFIUTI SOLIDI ANNUALITA' PREGRESSE (L. 549/1995; L.R. 28/2003, ART. 3, COMMA 24; L.R. 16/2010 ARTT. 12 E 17).	1604	1	TRASFERIMENTO ALLE PROVINCE DELLA QUOTA PARI AL CINQUE PER CENTO DEL GETTITO DEL TRIBUTO SPECIALE PER IL DEPOSITO IN DISCARICA DEI RIFIUTI SOLIDI, AL NETTO DELLE QUOTE DI CUI ALL'ART 17, COMMI 2 E 3, DELLA L.R. N. 16 DEL 7/12/2010, PER L'ESERCIZIO DELLE FUNZIONI DI CUI ALL'ART. 12, COMMA 1, DELLA L.R. N. 16 DEL 7/12/2010 (ART. 17 COMMA 4 L.R. N. 16 DEL 7/12/2010)	0,00	15.800,00	0,00	0,00	0,00	161.600,00	
43	1	TRIBUTO SPECIALE PER IL DEPOSITO IN DISCARICA DEI RIFIUTI SOLIDI (ART. 3, COMMI DA 24 A 40, L. 28/12/1995 N. 549 E L.R. 7/12/2010 N. 16, CAPO II, ARTT. DA 6 A 18)	1606	1	QUOTA PARI AL VENTI PER CENTO DEL GETTITO DEL TRIBUTO SPECIALE PER IL DEPOSITO IN DISCARICA DEI RIFIUTI SOLIDI, AL NETTO DELLA QUOTA SPETTANTE ALLE PROVINCE DESTINATA AL FINANZIAMENTO DI INTERVENTI IN MATERIA DI TUTELA AMBIENTALE AI SENSI DELL'ART. 3, COMMA 27, L. 28/12/95 N. 549 (ART. 17 COMMA 3 L.R. 28/12/95 N. 549)		15.800,00		0,00	-130.000,00		
			1655	1	REALIZZAZIONE DI INTERVENTI DI TUTELA AMBIENTALE DI CUI ALL'ART. 3, COMMA 27, L. 28/12/95 N. 549			0,00	0,00	0,00		
			1656	1	TRASFERIMENTI ALLE PROVINCE DELLA QUOTA DEL DIECI PER CENTO DEL TRIBUTO SPECIALE PER IL DEPOSITO IN DISCARICA DEI RIFIUTI SOLIDI (ART. 3, COMMA 27, L. 28/12/95 N. 549 E ART. 17 COMMA 2 L.R. 28/12/95 N. 549)			0,00	0,00	0,00		227.666,67
45	1	TASSA REGIONALE PER IL DIRITTO ALLO STUDIO UNIVERSITARIO (ART. 3, COMMA 20, L. 28.12.95 N. 549)	4810	1	PRESTITI D'ONORE E BORSE DI STUDIO AGLI STUDENTI UNIVERSITARI (ART.3 COMMA 23 LEGGE 549 DEL 28/12/95)	8.697.552,15	27.487.847,12	27.394.039,27	0,00	0,00	8.791.360,00	
58	3	PROVENTI DERIVANTI DAGLI ADEMPIMENTI DI CONTROLLO PREVISTI DALL'ART.225 DEL R.D.11.12.1933 N.1775 RELATIVAMENTE AGLI IMPIANTI DI TRASMISSIONE E DISTRIBUZIONE DI ENERGIA ELETTRICA	2154	1	SPESE PER LA VIGILANZA, CONTROLLO E COLLAUDO DELLE OPERE DI TRASMISSIONE E DISTRIBUZIONE DI ENERGIA ELETTRICA (ART.225 R.D. 11/12/1933, N.1775; D.P.R. N.616/77)	91.658,88	53.377,05	0,00	0,00	6.513,12	138.522,81	

ELENCO QUOTE VINCOLATE 2016 DEL RISULTATO DI AMMINISTRAZIONE

Entrata			Spesa			Risorse vincolate al 1/1/2016	Accertamenti esercizio 2016	Impegni esercizio 2016	Fondo plur. Vinc. Al 31/12/2016	Cancellazione dell'accertamento o eliminazione del vincolo (+) e cancellazione degli impegni (-)	Risorse vincolate al 31/12/2016	Residui perenti al 31/12/2016
Cap	Tit	Denominazione	Cap	Tit	Denominazione	(a)	(b)	(c)	(d)	(e)	(f)=(a)+(b)-(c)-(d)-(e)	
64	3	PROVENTI DERIVANTI DALL'APPLICAZIONE DELLA TARIFFA FITOSANITARIA ISTITUITA CON D. LEG.VO 19/08/2005 N. 214	1215	1	PROGRAMMA DI RAFFORZAMENTO PER IL SUPPORTO TECNICO SPECIALISTICO A SOSTEGNO DEL SERVIZIO FITOSANITARIO REGIONALE E SPESE PER I COMPITI DI ISTITUTO DEGLI ISPETTORI FITOSANITARI (D.LVO 19/08/2005 N. 214)	0,00	334.222,18	65.750,28	0,00	-39.628,65	258.124,26	53.825,41
			1219	1	SPESE A SOSTEGNO DEL SERVIZIO FITOSANITARIO REGIONALE (D.LVO 19/08/2005 N. 214)			34.927,34	0,00	-1.375,99		
			1221	1	SPESE A SOSTEGNO DEL SERVIZIO FITOSANITARIO REGIONALE (D.LVO 19/08/2005 N. 214). ATTIVITA' SPECIALISTICA CON FONTE CENTRALE DELLO STATO			22.724,94	0,00	-6.300,00		
			1223	1	SPESE A SOSTEGNO DEL SERVIZIO FITOSANITARIO REGIONALE (D.LVO 19/08/2005 N. 214). ATTIVITA' SPECIALISTICA CON LE AMMINISTRAZIONI LOCALI			0,00	0,00	0,00		
73	1	COMPARTECIPAZIONE AL GETTITO DELL'ACCISA SUL GASOLIO PER AUTOTRAZIONE (ART. 1, COMMI 295, 296 E 297. DELLA LEGGE 24/12/2007. N. 244)	2334	1	FONDI DESTINATI AL TRASPORTO PUBBLICO LOCALE SU FERROVIA (ART. 1, COMMI 295, 296 E 297 DELLA LEGGE 24.12.2007, N. 244)	13.653.500,17			0,00	0,00	13.653.500,17	1.417.906,15
			2353	1	INTERVENTI IN MATERIA DI SERVIZIO DI PUBBLICO TRASPORTO LOCALE PER VIAGGIATORI E DELEGHE ALLE AMMINISTRAZIONI PROVINCIALI, COLLEGAMENTI MARITTIMI DI INTERESSE REGIONALE (D.LVO 19/11/97 N. 422 E D.LVO N. 245/001 - CODICE ORBITACODIA)				0,00	0,00		5.877.547,06
			2379	1	ATTUAZIONE DEL PROCESSO DI RIFORMA DEL SETTORE TPL SU FERROVIA (COMMI 295 - 297 LEGGE 244/2007)				0,00	0,00		665.703,00
			2384	1	TRASFERIMENTI CORRENTI ALLA REGIONE PER INTERVENTI E FUNZIONAMENTO CONNESSI AI COMPITI DI PROGRAMMAZIONE ED AMMINISTRAZIONE DELLE LINEE FERROVIARIE IN CONCESSIONE ED IN GESTIONE COMMISSARIALE GOVERNATIVA. ART. 8 D.LVO 19/11/1997 N. 422				0,00	0,00		4.169,12
			2386	1	SOMME A DISPOSIZIONE DELLA REGIONE PER EVENTUALI ONERI DISCENDENTI DAL PAGAMENTO DELL'IRAP PER LE FERROVIE IN CONCESSIONE O IN GESTIONE COMMISSARIALE GOVERNATIVA DA DESTINARE ANCHE AL CONGUAGLIO DELLE ACCORDANTE FINANZIARIE DEL SERVIZIO DEI				0,00	0,00		
74	3	AMMENDE E CONTRIBUTI DEI DATORI DI LAVORO UTILIZZATI PER L' ATTUAZIONE DEL DIRITTO AL LAVORO DEI DISABILI (L.68/99, ART. 14 UL. COMMA)	5820	1	FONDO REGIONALE PER L'OCCUPAZIONE DEI DISABILI (ART. 14, LEGGE N. 68/99, L.R. N. 18/2000)	149.994,94			0,00	0,00	149.994,94	1.588.787,12
80	3	VERSAMENTI DA PARTE DI TERZI PER USURA DELLE STRADE DOVUTA AL PASSAGGIO DEI VEICOLI CON TRASPORTI ECCEZIONALI.	2119	2	INTERVENTI REGIONALI DI MANUTENZIONE E USURA DELLE STRADE DOVUTA AL PASSAGGIO DEI VEICOLI CON TRASPORTI ECCEZIONALI, NONCHE' PER SPESE ISTRUTTORIE E SOPRALLUOGHI. (L. 10/2/82, N. 38 E SUCCESSIVE MODIFICHE ED INTEGRAZIONI D.M. 14/12/1984)	221.682,71	369.693,97	0,00	0,00	0,00	591.376,68	
91	3	ENTRATE DESTINATE AL PAGAMENTO DELL'IRAP E DEI CONTRIBUTI SU COMPENSI PER INCARICHI AI SENSI DELL'ART. 92 DEL D.LGS. 163/2006	616	1	IRAP SU COMPENSI PER INCARICHI AI SENSI DELL'ART. 92 DEL D.LGS. 163/2006		46.543,58	5.648,51	0,00	0,00	25.806,83	

ELENCO QUOTE VINCOLATE 2016 DEL RISULTATO DI AMMINISTRAZIONE

Entrata			Spesa			Risorse vincolate al 1/1/2016	Accertamenti esercizio 2016	Impegni esercizio 2016	Fondo plur. Vinc. Al 31/12/2016	Cancellazione dell'accertamento o eliminazione del vincolo (+) e cancellazione degli impegni (-)	Risorse vincolate al 31/12/2016	Residui perenti al 31/12/2016
Cap	Tit	Denominazione	Cap	Tit	Denominazione	(a)	(b)	(c)	(d)	(e)	(f)=(a)+(b)-(c)-(d)-(e)	
			617	1	CONTRIBUTI PREVIDENZIALI SU COMPENSI PER INCARICHI AI SENSI DELL'ART. 92 DEL D. LGS. 163/2006			15.088,24	0,00	0,00		
101	1	IRAP - GETTITO DELLE MAGGIORAZIONI FISCALI EX ART. 2, CO. 86, DELLA LEGGE 191/2009 DESTINATO AL PIANO DI RIENTRO DI CUI ALL'ARTICOLO 16, COMMA 5, DEL DECRETO LEGGE 22 GIUGNO 2012, N. 83, CONVERTITO, CON MODIFICAZIONI, IN LEGGE 7 AGOSTO 2012, N. 134 (ART. 16, COMMA 9, DEL 22 GIUGNO 2012, N. 83) - ANNUALITA'	2356	1	ATTUAZIONE DELLE MISURE RELATIVE ALLA RAZIONALIZZAZIONE ED AL RIORDINO DELLE SOCIETA' PARTECIPATE REGIONALI NEL SETTORE DEL TRASPORTO PUBBLICO (ART. 16, D.L. 22/6/2012, N. 83, CONV. DALLA L. 134/2012)	0,00				-40.613.812,32	40.613.812,32	
103	1	IRPEF - GETTITO DELLE MAGGIORAZIONI FISCALI EX ART. 2, CO. 86, DELLA LEGGE 191/2009 DESTINATO AL PIANO DI RIENTRO DI CUI ALL'ARTICOLO 16, COMMA 5, DEL DECRETO LEGGE 22 GIUGNO 2012, N. 83, CONVERTITO, CON MODIFICAZIONI, IN LEGGE 7 AGOSTO 2012, N. 134 (ART. 16, COMMA 9, DEL 22 GIUGNO 2012, N. 83) - ANNUALITA'										
142	3	RESTITUZIONE SOMME A TITOLO DI IRAP DA RIVERSARE ALL'ERARIO SU REDDITI EROGATI DAGLI UFFICI DELEGATI ALLA SPESA	996	1	IRAP DA RIVERSARE ALL'ERARIO SUI REDDITI EROGATI AGLI UFFICI DELEGATI ALLA SPESA		444.608,75	355.088,77	0,00	0,00	89.519,98	
168	3	SANZIONI AMMINISTRATIVE PREVISTE DALL'ART. 133, COMMA 1 DEL D. LGS. 152/06	1602	1	INTERVENTI DI PREVENZIONE E RISANAMENTO DELL'INQUINAMENTO DEI CORPI IDRICI EX ART. 136 CO. 1 DEL D.LGS. N. 152/06	371.093,64	853.197,44	0,00	0,00	0,00	1.224.291,08	
738	2	D.LGS. 194/2008 - DISCIPLINA DELLE MODALITA' DI RIFINANZIAMENTO DEI CONTROLLI SANITARI UFFICIALI IN ATTUAZIONE DEL REG. CE N. 882/2004	7338	1	ATTUAZIONE DEI PIANI DI MONITORAGGIO REGIONALE PREVISTI DAL PIANO REGIONALE INTEGRATO DEI CONTROLLI UFFICIALI (P.R.I.) IN MATERIA DI SICUREZZA ALIMENTARE E S.P.V. - REG. CE 882/2004, ART. 41 - DECRETO DEL COMMISSARIO AD ACTA PER IL PIANO DI RIENTRO N. 9 DEL 14 FEBBRAIO 2014	22.134,92	112.504,04	112.504,04	0,00	-25.725,61	47.860,53	
1454	2	ART. 4 E ART. 5 L. 123 DEL 4 LUGLIO 2005 - EROGAZIONE DEI PRODOTTI SENZA GLUTINE MALATI DI CELIACHIA E ATTIVITA' DI FORMAZIONE E AGGIORNAMENTO.	7322	1	L. 123/2005 "NORME PER LA PROTEZIONE DEI SOGGETTI MALATI DI CELIACHIA " L.R. 2/2003 "INTOLLERANZE ALIMENTARI - RISTORAZIONE DIFFERENZIATAI NELLA PUBBLICA AMMINISTRAZIONE - ISTITUZIONE OSSERVATORIO REGIONALE" - CELIACHIA E INTOLLERANZE ALIMENTARI	685.456,90	126.479,05	126.479,05	0,00	0,00	685.456,90	2.533.400,00
1506	1	TASSE E SOPRATTASSE PER IL RILASCIO DI LICENZE DI PESCA ACQUE INTERNE - L.R. 17 DEL 23/11/2013	1399	1	TRASFERIMENTO RISORSE ALLE AMMINISTRAZIONI PROVINCIALI PER LE ATTIVITA' DERIVANTI DALLE NORME PER L'ESERCIZIO DELLA PESCA DELLE ACQUE INTERNE - L.R. N. 17 DEL 23/11/2013 ART. 2 COMMA 5, ART. 9 COMMA 30		237.600,00	0,00	0,00	0,00	237.600,00	
			1401	1	SPESE PER LE ATTIVITA' DERIVANTI DALLE NORME PER L'ESERCIZIO DELLA PESCA DELLE ACQUE INTERNE - L.R. N. 17 DEL 23/11/2013 ART. 30 COMMA 3- ASSOCIAZIONI PESCA SPORTIVA E DI PROTEZIONE AMBIENTALE			0,00	0,00	0,00		
			1403	1	SPESE PER LE ATTIVITA' DELLA REGIONE DERIVANTI DALLE NORME PER L'ESERCIZIO DELLA PESCA DELLE ACQUE INTERNE - L.R. N. 17 DEL 23/11/2013			0,00	0,00	0,00		
2417	3	GESTIONE DEL DEMANIO IDRICO - OCCUPAZIONE ED UTILIZZAZIONE DI AREE DEL DEMANIO IDRICO - CANONI DI CONCESSIONE (D.LGS. 112/98, ART. 89, COMMA 1 LETT. D E - D.LGS. 96/99)	1115	2	TRASFERIMENTI AD ENTI PER MANUTENZIONE STRAORDINARIA DEI CORSI D'ACQUA DI COMPETENZA REGIONALE. TESTO UNICO 523/1904.	1.652.688,56	1.711.489,46	0,00	0,00	0,00	3.364.178,02	
			1119	1	TRASFERIMENTI AD ENTI PER MANUTENZIONE ORDINARIA DEI CORSI D'ACQUA DI COMPETENZA REGIONALE. TESTO UNICO 523/1904			0,00	0,00	0,00		

ELENCO QUOTE VINCOLATE 2016 DEL RISULTATO DI AMMINISTRAZIONE

Entrata			Spesa			Risorse vincolate al 1/1/2016	Accertamenti esercizio 2016	Impegni esercizio 2016	Fondo plur. Vinc. Al 31/12/2016	Cancellazione dell'accertamento o eliminazione del vincolo (+) e cancellazione degli impegni (-)	Risorse vincolate al 31/12/2016	Residui perenti al 31/12/2016
Cap	Tit	Denominazione	Cap	Tit	Denominazione	(a)	(b)	(c)	(d)	(e)	(f)=(a)+(b)-(c)-(d)-(e)	
			1120	2	MANUTENZIONE STRAORDINARIA DEI CORSI D'ACQUA DI COMPETENZA REGIONALE. TESTO UNICO 523/1904 DECRETO LEGISLATIVO 112/98, DECRETO LEGISLATIVO 96/99			0,00	0,00	0,00		
			1121	1	MANUTENZIONE ORDINARIA DEI CORSI D'ACQUA DI COMPETENZA REGIONALE. TESTO UNICO 523/1904 DECRETO LEGISLATIVO 112/98, DECRETO LEGISLATIVO 96/99			0,00	0,00	0,00		
2426	3	PROVENTI DERIVANTI DAL SISTEMA SANZIONATORIO DELLE NORME IN MATERIA DI SICUREZZA E PREVENZIONE IN AMBIENTI DI LAVORO	7196	1	ATTIVITA' DI PREVENZIONE IN MATERIA DI SALUTE E SICUREZZA SUI LUOGHI DI LAVORO AI SENSI DEL D.LGS. N. 81/2008	6.740.603,56	7.107.504,45	3.720.974,85	0,00	0,00	6.740.603,56	
			7205	1	FINANZIAMENTO ALLE AA.SS.LL. - D.LGS.			3.376.529,60	0,00	0,00		
			7077	1	RESTITUZIONE SOMME AD IMPRESE			10.000,00	0,00	0,00		
Totale vincoli derivanti da leggi e principi contabili						32.878.654,30	39.331.173,68	35.639.694,74	0,00	-40.810.329,45	77.380.462,69	12.377.640,53
C - Vincoli derivanti da Trasferimenti												
120	3	POR FSE 2007-2013 VERSAMENTI IRAP	4598	1	POR FSE 2007-2013 VERSAMENTI IRAP.	16.200,00	0,00		0,00	16.072,50	127,50	
			4699	1	POR CAMPANIA FSE 2007-2013. SPESE DI RAPPRESENTANZA, EVENTI, PUBBLICITA' E TRASFERTI				0,00	0,00		
158	2	FONDO TRANSITORIO DELLO STATO A SOSTEGNO DEL PIANO DI RIENTRO APPROVATO CON DGRC N. 460 DEL 20/3/07	7011	1	FONDO TRANSITORIO DELLO STATO A SOSTEGNO DEL PIANO DI RIENTRO APPROVATO CON DGRC N. 460 DEL 20/3/07	480.437,38			0,00	0,00	480.437,38	7.007.386,98
174	2	FONDI DESTINATI ALL'ATTUAZIONE DELL'ARTICOLO 5 DEL DECRETO LEGISLATIVO 25 GENNAIO 2010, N. 16 CONCERNENTE GLI ESAMI DI LABORATORIO A CUI DEVONO ESSERE SOTTOPOSTI I DONATORI DI TESSUTI	7204	1	SPESE PER GLI ESAMI DI LABORATORIO A CUI DEVONO ESSERE SOTTOPOSTI I DONATORI DI TESSUTI E CELLULE EX ART. 5 DEL D.LGS.VO 25 GENNAIO 2010, N. 16.	76.507,08	36.028,88	36.028,88	0,00	0,00	76.507,08	
246	4	RISORSE EROGATE ALLA REGIONE CAMPANIA, IN QUALITA' DI BENEFICIARIO, AI SENSI DELL'ART.2 PAR.1 LETT.H DEL REG. CE 1698/2005, DALL'ORGANISMO PAGATORE AGEA PER LE MISURE DI INTERVENTO REGIONALE DEL P.S.R. CAMPANIA 2007/2013	2514	2	INTERVENTI NEL SETTORE DELLO SVILUPPO RURALE DA ATTUARE CON LE PROCEDURE ED I CRITERI PREVISTI DAL PROGRAMMA DI SVILUPPO RURALE DELLA CAMPANIA.	2.773.383,39	639.544,49	0,00	0,00	0,00	3.244.629,25	
			2516	2	SPESE PER LE MISURE DI INTERVENTO REGIONALE PREVISTE DAL P.S.R. CAMPANIA 2007/2013.			0,00	0,00	-22.479,73		
			2517	2	SPESE PER LE MISURE DEL P.S.R. CAMPANIA 2007/2013 - INTERVENTI DELLA REGIONE.			190.778,36	0,00	0,00		
248	4	OCOPOMO - OPEN COLLABORATION FOR POLICY MODELLING	2584	2	OCOPOMO - OPEN COLLABORATION FOR POLICY MODELLING	33.556,80			0,00	-26.315,00	59.871,80	
252	3	FONDI DELL'ISTITUTO CENTRALE DI STATISTICA PER LA COLLABORAZIONE FORNITA DALLA REGIONE NELL'INDAGINE SULLE STRUTTURE DELLE AZIENDE AGRICOLE E SULLA PRODUZIONE	3546	1	SVOLGIMENTO STUDI, RILEVAZIONI, INDAGINI STATISTICHE E RILEVAZIONI DI MERCATO CORRELATI ALLA L.R. 7/85 ED ALL'ART. 57, L.R. 42/82.	213.463,84	94.627,13	81.572,00	0,00	-88.350,75	303.415,35	381.354,97
			3548	1	INDAGINI STATISTICHE RILEVAZIONI DI MERCATO E IN AZIENDE AGRICOLE STUDI - COMPENSI A DIPENDENTI PER LAVORO STRAORDINARIO. L.R. N. 7/85 E SMI ART. 57 L.R. N. 42/82			8.655,47	0,00	0,00		
			3549	1	INDAGINI STATISTICHE RILEVAZIONI DI MERCATO E IN AZIENDE AGRICOLE STUDI - L.R. N. 7/85 E SMI ART. 57 L.R. N. 42/82 - ONERI PRVIDENZIALI E ASSISTENZIALI PER LAVORO STRAORDINARIO A DIPENDENTI			2.068,04	0,00	0,00		
			3552	1	INDAGINI STATISTICHE RILEVAZIONI DI MERCATO E IN AZIENDE AGRICOLE STUDI - L.R. N. 7/85 E SMI ART. 57 L.R. N. 42/82 - IRAP A CARICO DELL'ENTE PER COMPENSI STRAORDINARI A DIPENDENTI			730,86	0,00	0,00		

ELENCO QUOTE VINCOLATE 2016 DEL RISULTATO DI AMMINISTRAZIONE

Entrata			Spesa			Risorse vincolate al 1/1/2016	Accertamenti esercizio 2016	Impegni esercizio 2016	Fondo plur. Vinc. Al 31/12/2016	Cancellazione dell'accertamento o eliminazione del vincolo (+) e cancellazione degli impegni (-)	Risorse vincolate al 31/12/2016	Residui perenti al 31/12/2016
Cap	Tit	Denominazione	Cap	Tit	Denominazione	(a)	(b)	(c)	(d)	(e)	(f)=(a)+(b)-(c)-(d)-(e)	
266	4	FONDI COMUNITARI PER LO SVOLGIMENTO DI PROGETTI E PROGRAMMI FINANZIATI DALL'UNIONE EUROPEA - INVESTIMENTI	3566	2	SPESE DI INVESTIMENTO PER LO SVOLGIMENTO DI PROGETTI E PROGRAMMI FINANZIATI DALL'UNIONE EUROPEA	45.566,76	0,00		0,00	-9.175,87	54.742,63	
268	2	FONDI COMUNITARI PER LO SVOLGIMENTO DI PROGETTI E PROGRAMMI FINANZIATI DALL'UNIONE EUROPEA - CORRENTI	3568	1	SPESE CORRENTI PER LO SVOLGIMENTO DI PROGETTI E PROGRAMMI FINANZIATI DALL'UNIONE EUROPEA	0,00	0,00		0,00	-22,82	22,82	
300	4	CONTRIBUTI TRENTENNALI IN ANNUALITA', IN SEMESTRALITA' O IN RATE COSTANTI AI PROPRIETARI CHE PROVVEDONO ALLA RICOSTRUZIONE ED ALLA RIPARAZIONE DEI LORO FABBRICATI DISTRUTTI O DANNEGGIATI DALLA GUERRA PER DESTINARLI ALLE PERSONE SENZATETTO,	606	2	CONTRIBUTI TRENTENNALI IN ANNUALITA' IN SEMESTRALITA' O IN RATE COSTANTI AI PROPRIETARI CHE PROVVEDONO ALLA RICOSTRUZIONE ED ALLA RIPARAZIONE DEI LORO FABBRICATI DISTRUTTI O DANNEGGIATI DALLA GUERRA PER DESTINARLI ALLE PERSONE RIMASTE SENZA TETTO NONCHE' CONTRIBUTI AI PRIVATI	2.213.176,55	40.283,64	25.443,08	0,00	0,00	2.228.017,11	18.900,25
400	4	CONTRIBUTI QUINDICENNALI PER L'ATTUAZIONE DELLA MOBILITA' CICLISTICA (L. 366 DEL 19/10/98)	2152	2	CONTRIBUTI QUINDICENNALI PER L'ATTUAZIONE DELLA MOBILITA' CICLISTICA (L. 366 DEL 19/10/98)	1.388.709,26	44.444,44	0,00	0,00	0,00	1.433.153,70	42.351,91
430	4	INTERVENTI DI TUTELA DEGLI ANIMALI DA AFFEZIONE E DI PREVENZIONE DEL RANDAGISMO (LEGGE 14.8.1991, N.281)	7620	2	TUTELA DEGLI ANIMALI DI AFFEZIONE E PREVENZIONE DEL RANDAGISMO (LEGGE 14.8.91, N.281)	25.582,90	24.266,60	24.266,60	0,00	0,00	25.582,90	41.914,60
434	4	D.P.R. 27/7/99 ATTUAZIONE PROGRAMMA INTERVENTI STRATEGICI. L.183/89 ART.1 COMMA 1	1106	2	D.P.R. 27/7/99 ATTUAZIONE PROGRAMMA INTERVENTI STRATEGICI. L.183/89 ART.1 COMMA 1	1.474.254,93			0,00	0,00	1.474.254,93	475.422,47
440	4	INTERVENTI NEI BACINI IDROGRAFICI REGIONALI (LEGGE 18.5.89 N.183 - LEGGE 7.8.90 N. 253).	1102	2	INTERVENTI NEI BACINI IDROGRAFICI REGIONALI (L. 18.5.89 N. 183 ARTT. 21, 23 E 31: L. 7.8.90 N. 253 ART. 9)	15.449.493,05			0,00	0,00	15.449.493,05	7.703.873,49
2661	3	RECUPERO DI SOMME EROGATE E NON UTILIZZATE PER INTERVENTI NEI BACINI IDROGRAFICI REGIONALI										
456	4	INTESA ISTITUZIONALE DI PROGRAMMA. APQ "AZIONI DI SISTEMA" - DELIBERA CIPE N. 35/2005	2462	2	INTESA ISTITUZIONALE DI PROGRAMMA. APQ "AZIONI DI SISTEMA" - DELIBERA CIPE N. 35/2005. SOCIETA' PARTECIPATE.	196.278,05			0,00	0,00	196.278,05	
			2482	2	INTESA ISTITUZIONALE DI PROGRAMMA. APQ "AZIONI DI SISTEMA" - DELIBERA CIPE N. 35/2005. ALTRE IMPRESE				0,00	0,00		
458	4	REALIZZAZIONE DEL SISTEMA INFORMATIVO REGIONALE AMBIENTALE CON FUNZIONI DI PER SINANET	1628	2	REALIZZAZIONE DEL SISTEMA INFORMATIVO REGIONALE AMBIENTALE CON FUNZIONI DI PER SINANET	280.925,14			0,00	0,00	280.925,14	
467	4	FONDO NAZIONALE PER LA MONTAGNA (L. 31.1.94 N. 97)	2802	2	FONDO PER LA MONTAGNA (LEGGE 31.01.1994 N. 97; L.R. 17/98)	3.493.886,66			0,00	0,00	3.493.886,66	1.377.031,99
470	2	FONDI DELLO STATO PER IL MONITORAGGIO DELLE ALCOOLDIPENDENZE (LEGGE N.125 del 30/3/2001).	7038	1	FONDI DELLO STATO PER IL MONITORAGGIO DELLE ALCOOLDIPENDENZE (LEGGE N.125 DEL 30/3/2001).	66.396,00	9.369,00		0,00	0,00	66.396,00	
			7071	1	FONDI DELLO STATO PER IL MONITORAGGIO DELLE ALCOOLDIPENDENZE (LEGGE N. 125 DEL 30/3/2001). FINANZIAMENTI ALLE AA.SS.LL.			9.369,00		0,00		
			7171	1	SERVIZI INFORMATICI - GESTIONE E MANUTENZIONI APPLICAZIONI				0,00	0,00		
478	2	FSN PARTE CORRENTE. PROVVIDENZE A FAVORE DEGLI HANSENIANI E LORO FAMILIARI (L. 23/12/78, N. 833 F.L. 24/01/86)	7188	1	PROVVIDENZE A FAVORE DEGLI HANSENIANI E DEI LORO FAMILIARI (L. 24/1/86 N. 31).	270.711,87	0,00		0,00	0,00	270.711,87	411.079,12
490	4	FONDI PER LA COSTRUZIONE E GESTIONE DEGLI ASILI NIDO E DEI MICRONIDI SUI LUOGHI DI LAVORO (ART.70 LEGGE	8104	2	FONDI PER LA COSTRUZIONE E GESTIONE DEGLI ASILI NIDO E DEI MICRONIDI SUI LUOGHI DI LAVORO ART.70 LEGGE	9.234.851,51			0,00	0,00	9.234.851,51	4.681.379,21
492	4	FINANZIAMENTO U.E. PER LA REALIZZAZIONE DEL PROGETTO REWARD FP7-SEC-284845 (FONDI PER INVESTIMENTO)	1092	1	SPESE PER L'ATTUAZIONE DEL PROGETTO REWARD FP7-SEC-284845.QUOTA SERVIZI	168.135,65			0,00	0,00	168.135,65	
514	2	FINANZIAMENTO U.E. PER LA REALIZZAZIONE DEL PROGETTO REWARD FP7-SEC-284845 (FONDI PER FUNZIONAMENTO)	1094	1	SPESE PER L'ATTUAZIONE DEL PROGETTO REWARD FP7-SEC-284845. QUOTA RIMBORSO				0,00	0,00		
			1096	1	SPESE MISSIONI SPESE PER L'ATTUAZIONE DEL PROGETTO REWARD FP7-SEC-284845. QUOTA CONTRATTI CO.CO.CO.				0,00	0,00		

ELENCO QUOTE VINCOLATE 2016 DEL RISULTATO DI AMMINISTRAZIONE

Entrata			Spesa			Risorse vincolate al 1/1/2016	Accertamenti esercizio 2016	Impegni esercizio 2016	Fondo plur. Vinc. Al 31/12/2016	Cancellazione dell'accertamento o eliminazione del vincolo (+) e cancellazione degli impegni (-)	Risorse vincolate al 31/12/2016	Residui perenti al 31/12/2016
Cap	Tit	Denominazione	Cap	Tit	Denominazione	(a)	(b)	(c)	(d)	(e)	(f)=(a)+(b)-(c)-(d)-(e)	
506	2	ASSEGNAZIONE RISORSE MIPAAF PER L'ATTUAZIONE DEL PROGETTO AGRITRASFER- IN-SUD - CONSIGLIO RICERCA APPLICATA	3506	1	SPESE PER L'ATTUAZIONE DEL PROGETTO AGRITRASFER-IN-SUD - CONSIGLIO RICERCA APPLICATA	24.988,77			0,00	-11.778,92	36.767,69	
516	2	ENTRATE STATALI DI CUI ALLA CONVENZIONE DEL 6/12/2007 CON IL MINISTERO DELL'AMBIENTE E DELLA TUTELA DELL'AMBIENTE	5356	1	ATTUAZIONE DEL PROGRAMMA SPECIALE DENOMINATO LAGHETTI DI CASTELVOLTURNO - TRASFERIMENTI	0,00	1.500.000,00	0,00	0,00	0,00	1.500.000,00	
532	4	FONDO NAZIONALE DI SOLIDARIETA' IN AGRICOLTURA (LEGGE 14.2.92, N.185 - D.LGS 29/3/04, N.102)	3024	2	FONDO DI SOLIDARIETA' IN AGRICOLTURA PER LE CALAMITA' NATURALI	0,00	1.593.747,00	0,00	0,00	0,00	1.593.747,00	
			3026	2	FONDO DI SOLIDARIETA' IN AGRICOLTURA PER LE CALAMITA' NATURALI TRASFERIMENTI AD AZIENDE			0,00	0,00	0,00		
536	4	FONDI PER LA CONCESSIONE DI CONTRIBUTI IN CONTO INTERESSI PER LA EDILIZIA AGEVOLATA (L. 5.8.78 N. 457 E L. 25.3.82 N. 94, ART. 9 DECRETO LEGGE 15.12.79 N. 629 CONVERTITO NELLA LEGGE 15.2.80 N. 25)	2401	2	FONDO REGIONALE PER LE POLITICHE DELLA CASA - CONTRIBUTI AGLI INVESTIMENTI AMMINISTRAZIONI LOCALI.	27.815.783,07	20.822.845,30	2.856.126,98	0,00	0,00	28.959.009,22	229.386.773,10
548	5	RIMBORSO QUOTE CAPITALE ED INTERESSI AL FONDO DI ROTAZIONE PER LA REALIZZAZIONE DELLE POLITICHE DELLA CASA - IMPRESE	2405	3	FONDO DI ROTAZIONE PER LA REALIZZAZIONE DELLE POLITICHE DELLA CASA - IMPRESE		0,00	0,00	0,00	0,00		
876	4	PROGRAMMA DI RIQUALIFICAZIONE URBANA PER ALLOGGI A CANONE SOSTENIBILE (D.M. 26 MARZO 2008)	2409	2	FONDO REGIONALE PER LE POLITICHE DELLA CASA - CONTRIBUTI AGLI INVESTIMENTI A FAMIGLIE		923.076,91		0,00	0,00		
2680	3	ENTRATE PER RESTITUZIONE CONTRIBUTI EX LEGE 457/78 E 179/92 DA PARTE DEI BENEFICIARI.	2411	2	FONDO REGIONALE PER LE POLITICHE DELLA CASA - CONTRIBUTI AGLI INVESTIMENTI A SOCIETA' PARTECIPATE.		220.149,24		0,00	0,00		
			2413	2	FONDO REGIONALE PER LE POLITICHE DELLA CASA - CONTRIBUTI AGLI INVESTIMENTI AD ALTRE IMPRESE				0,00	0,00		
			2414	2	INCENTIVI AI SOGGETTI CHE TRASFERISCONO LA LORO RESIDENZA NEI COMUNI MONTANI DI CUI ALLA LEGGE 25/7/1952 N. 991 (ART. 8 "I R. 4/11/1998 N. 17- ART. 2 PUNTO 4 DEL PROGRAMMI DI RIQUALIFICAZIONE URBANA E/O AMBIENTALE - CONTRIBUTI AGLI INVESTIMENTI ALLE AMMINISTRAZIONI LOCALI (ART. 41 - 23 MAGGIO 2014 N. 80)				0,00	0,00		2.131.685,97
			2443	2	FONDO PER GLI INTERVENTI DI MANUTENZIONE E DI RECUPERO DI ALLOGGI ABITATIVI PRIVI DI SOGGETTI ASSEGNATARI. CONTRIBUTI AGLI INVESTIMENTI ALLE AMMINISTRAZIONI LOCALI (ART. 41 - 23 MAGGIO 2014 N. 80)			0,00	0,00	0,00		
			2445	3	FONDO DI ROTAZIONE PER LA REALIZZAZIONE DELLE POLITICHE DELLA CASA - FAMIGLIE				0,00	0,00		
			2451	2	FONDO PLURIENNALE VINCOLATO CONCERNENTE IL FONDO REGIONALE PER LE POLITICHE DELLA CASA (CAP 2401).				0,00	0,00		
			2455	2	FONDO PLURIENNALE VINCOLATO CONCERNENTE IL FONDO PER GLI INTERVENTI DI MANUTENZIONE E DI RECUPERO DI ALLOGGI ABITATIVI PRIVI DI SOGGETTI ASSEGNATARI. CONTRIBUTI AGLI INVESTIMENTI ALLE AMMINISTRAZIONI LOCALI (ART. 41 - 23 MAGGIO 2014 N. 80)				0,00	0,00		
			2464	2	FONDO PER GLI INTERVENTI DI MANUTENZIONE E DI RECUPERO DI ALLOGGI ABITATIVI PRIVI DI SOGGETTI ASSEGNATARI. CONTRIBUTI AGLI INVESTIMENTI ALLE AMMINISTRAZIONI LOCALI (ART. 41 - 23 MAGGIO 2014 N. 80)			8.247.917,37	0,00	0,00		21.906.829,25
			2467	2	FONDO PER GLI INTERVENTI DI MANUTENZIONE E DI RECUPERO DI ALLOGGI ABITATIVI PRIVI DI SOGGETTI ASSEGNATARI. CONTRIBUTI AGLI INVESTIMENTI AD ALTRE IMPRESE (ART. 41 - 23 MAGGIO 2014 N. 80)			9.718.800,95	0,00	0,00		
574	2	FONDI STATALI PER IL MIGLIORAMENTO GENETICO DEL BESTIAME (D.L.VO N.143/97 - D.P.C.M. 11 MAGGIO 2001).	3214	2	SPESE CONNESSE AL MIGLIORAMENTO GENETICO DEL BESTIAME (D.L.VO N. 143/97 - D.P.C.M. 11 MAGGIO 2001).	274.916,62	1.139.388,76	1.139.379,19	0,00	-2.861,52	277.787,71	360.936,15

ELENCO QUOTE VINCOLATE 2016 DEL RISULTATO DI AMMINISTRAZIONE

Entrata			Spesa			Risorse vincolate al 1/1/2016	Accertamenti esercizio 2016	Impegni esercizio 2016	Fondo plur. Vinc. Al 31/12/2016	Cancellazione dell'accertamento o eliminazione del vincolo (+) e cancellazione degli impegni (-)	Risorse vincolate al 31/12/2016	Residui perenti al 31/12/2016
Cap	Tit	Denominazione	Cap	Tit	Denominazione	(a)	(b)	(c)	(d)	(e)	(f)=(a)+(b)-(c)-(d)-(e)	
634	2	FINANZIAMENTO DEI PROGRAMMI DI MONITORAGGIO COFINANZIATO DALLA UE IN MATERIA DI DIFESA FITOSANITARIA - PARTE CORRENTE	3539	1	SPESE PER COMPITI DI ISTITUTO DEGLI ISPETTORI FITOSANITARI PER L'ATTUAZIONE DEI PROGRAMMI DI MONITORAGGIO COFINANZIATO DALLA UE IN MATERIA DI DIFESA FITOSANITARIA		23.151,13	0,00	0,00	0,00	23.151,13	
			3541	1	SPESE PER BENI E SERVIZI DERIVANTI DALL'ATTUAZIONE DEI PROGRAMMI DI MONITORAGGIO COFINANZIATO DALLA UE IN MATERIA DI DIFESA FITOSANITARIA			0,00	0,00	0,00		
			3543	1	ATTIVITA' SPECIALISTICA CON LE AMM.NI LOCALI O ALTRI ENTI - PROGRAMMI DI MONITORAGGIO COFINANZIATO DALLA UE IN MATERIA DI DIFESA FITOSANITARIA			0,00	0,00	0,00		
636	4	RISORSE PER LE ATTIVITÀ DEL SERVIZIO FITOSANITARIO REGIONALE DELLA CAMPANIA - CONTO CAPITALE	3532	2	FONDO PLURIENNALE VINCOLATO PER LE ATTIVITÀ DEL LABORATORIO FITOPATOLOGICO REGIONALE E DEL CENTRO AGROMETEOROLOGICO (CAPITOLO 3574)		806.425,38		127.000,00	0,00	474.767,22	
			3570	2	INTERVENTI A CARATTERE TERRITORIALE PER LE EMERGENZE FITOSANITARIE CONCLAMATE (L.R. N.4 DEL 28/3/2002).			15.645,00	0,00	0,00		
			3572	2	INTERVENTI A CARATTERE TERRITORIALE PER LE EMERGENZE FITOSANITARIE CONCLAMATE (L.R. N.4 DEL 28/3/2002). - CONTRIBUTI ALLE IMPRESSE			150.000,00	0,00	0,00		
			3574	2	INTERVENTI PER LE ATTIVITÀ DEL LABORATORIO FITOPATOLOGICO REGIONALE E DEL CENTRO AGROMETEOROLOGICO			39.013,16	0,00	0,00		
650	4	FONDI DEL MINISTERO DEL TURISMO E DELLO SPETTACOLO PER LA CONCESSIONE DI CONTRIBUTI IN CONTO INTERESSI SUI MUTUI DECENNALI PER LA REALIZZAZIONE DI INIZIATIVE VOLTE ALLO SVILUPPO, RAZIONALIZZAZIONE, ADEGUAMENTO, AMMODERNAMENTO ED	756	2	CONCORSO NEGLI INTERESSI PER I MUTUI DECENNALI PREVISTI DALL'ART.1 DEL D.L. 4/1/1988, N.465 CONVERTITO NELLA LEGGE 30/12/1988, N.556.	186.947,12	0,00		0,00	0,00	186.947,12	
692	4	ENTRATE DERIVANTI DALLA RIPARTIZIONE DELLE RISORSE FINANZIARIE DI CUI ALL'ART.1, COMMA 100, DELLA LEGGE 23 DICEMBRE 2005 N.266 (DPCM 3524 DEL 25	1552	2	CONTRIBUTI PER LA PROSECUZIONE DEGLI INTERVENTI E DELL'OPERA DI RICOSTRUZIONE NEI TERRITORI COLPITI DA CALAMITA' NATURALI - (DPCM 9/5/98)	6.475.514,82			0,00	0,00	6.475.514,82	
			1562	2	CONTRIBUTI PER LA PROSECUZIONE DEGLI INTERVENTI E DELL'OPERA DI RICOSTRUZIONE NEI TERRITORI COLPITI DA CALAMITA' NATURALI - (DPCM 21/9/2001)				0,00	0,00		
718	2	FONDI PER LA REALIZZAZIONE DEL SISTEMA DI INTERVENTI PER FAVORIRE LA CONCILIAZIONE DEI TEMPI DI VITA E DI LAVORO - ART. 1 LETTERA A) DEL D.M.	7848	1	SPESE PER LA REALIZZAZIONE DEL SISTEMA DI INTERVENTI PER FAVORIRE LA CONCILIAZIONE DEI TEMPI DI VITA E DI LAVORO - ART. 1 LETTERA A) DEL D.M.	1.199.355,60			0,00	0,00	1.199.355,60	10.144.073,17
			7833	1	SPESE PER LA REALIZZAZIONE DEL SISTEMA DI INTERVENTI PER FAVORIRE LA CONCILIAZIONE DEI TEMPI DI VITA E DI LAVORO - ART. 1 LETTERA A) DEL D.M.				0,00	0,00		
			7835	1	TRASFERIMENTI AD INTERVENTI PER FAVORIRE LA CONCILIAZIONE DEI TEMPI DI VITA E DI LAVORO - ART. 1 LETTERA A) DEL D.M.				0,00	0,00		
724	2	FONDI PER LA REALIZZAZIONE DI PROGETTI PER OSSERVATORI, LA RICERCA, LA SPERIMENTAZIONE DI LIVELLO INTERREGIONALE - COORDINAMENTO TECNICO IN SENO ALLA CONFERENZA DELLE REGIONI - LEGGE 6.12.2006, N. 296, ARTT. 1264 E 1265 - LEGGE 23 DICEMBRE 1997, N. 451 - LEGGE 8.11.2000, N. 328 E L.R. 11/2007	7824	1	SPESE PER LA REALIZZAZIONE DI PROGETTI PER OSSERVATORI, LA RICERCA, LA SPERIMENTAZIONE DI LIVELLO INTERREGIONALE - COORDINAMENTO TECNICO IN SENO ALLA CONFERENZA DELLE REGIONI - LEGGE 6.12.2006, N. 296, ARTT. 1264 E 1265 - LEGGE 23 DICEMBRE 1997, N. 451 - LEGGE 8.11.2000, N. 328 E L.R. 11/2007	1.292.747,40	0,00		0,00	0,00	1.292.747,40	

ELENCO QUOTE VINCOLATE 2016 DEL RISULTATO DI AMMINISTRAZIONE

Entrata			Spesa			Risorse vincolate al 1/1/2016	Accertamenti esercizio 2016	Impegni esercizio 2016	Fondo plur. Vinc. Al 31/12/2016	Cancellazione dell'accertamento o eliminazione del vincolo (+) e cancellazione degli impegni (-)	Risorse vincolate al 31/12/2016	Residui perenti al 31/12/2016
Cap	Tit	Denominazione	Cap	Tit	Denominazione	(a)	(b)	(c)	(d)	(e)	(f)=(a)+(b)-(c)-(d)-(e)	
726	2	F.S.N. PARTE CORRENTE. ASSISTENZA SANITARIA AGLI STRANIERI PRESENTI NEL TERRITORIO NAZIONALE (ART.33 LEGGE 6/3/1998, N. 40. DELIBERA CIPE 117 DEL 21/12/2001)	7046	1	QUOTE DEL FINANZIAMENTO STATALE DELLA SPESA SANITARIA CORRENTE DESTINATE ALL'ASSISTENZA SANITARIA DEGLI STRANIERI IRREGOLARI: INTESE STATO-REGIONI N. 131 E N. 135 DEL 26/08/2013	22.596.378,57	6.732.601,00	6.732.601,00	0,00	0,00	22.596.378,57	2.781.522,06
734	2	PRESTITI FIDUCIARI (ART. 4, COMMA 100, L. 350 DEL 24/12/2003)	4834	1	PRESTITI FIDUCIARI (ART. 4, COMMA 100, L. 350 DEL 24/12/2003)	1.055.403,92			0,00	0,00	1.055.403,92	
748	2	FONDI PER L'ISTITUZIONE ED IL FUNZIONAMENTO DEL CENTRO REGIONALE DI RIFERIMENTO PER I TRAPIANTI D'ORGANO. INIZIATIVE EX ART. 10 - 8° COMMA, ART. 12 - 4° COMMA, ART. 16 - 3° COMMA ED ART. 17 - 2° COMMA DELLA LEGGE N. 91	7016	1	FONDI PER L'ISTITUZIONE ED IL FUNZIONAMENTO DEL CENTRO REGIONALE DI RIFERIMENTO PER I TRAPIANTI D'ORGANO ED INIZIATIVE EX ART. 10 - 8° COMMA, ART. 12 - 4° COMMA, ART. 16 - 3° COMMA ED ART. 17 - 2° COMMA DELLA LEGGE N. 91 DEL 01/04/1990	57.714,71	20.147,72	20.147,72	0,00	0,00	57.714,71	926.631,03
755	2	PROGETTO PILOTA SORVEGLIANZA DELLA MORTALITA' MATERNA NELLE REGIONI DEL NORD, CENTRO E SUD ITALIA.	7340	1	IMPOSTE E TASSE SU CONSULENZE NON SANITARIE DA PRIVATO PER GETTONI PER COMMISSIONI INTERNE ED ESTERNE. CONTRIBUTI SOCIALI SU CONSULENZE NON SANITARIE DA PRIVATO E GETTONI PER COMMISSIONI INTERNE ED ESTERNE.	0,00	0,00		0,00	0,00	1.000,00	
			7341	1	PROGETTO PILOTA SORVEGLIANZA DELLA MORTALITA' MATERNA NELLE REGIONI DEL NORD, CENTRO E SUD ITALIA.				0,00	0,00		
			7376	1	TRASFERIMENTI AD AMMINISTRAZIONI				0,00	-1.000,00		
			7378	1	PROGETTO PILOTA SORVEGLIANZA DELLA MORTALITA' MATERNA NELLE REGIONI DEL NORD, CENTRO E SUD ITALIA. SPESE				0,00	0,00		
			7380	1	PROGETTO PILOTA SORVEGLIANZA DELLA MORTALITA' MATERNA NELLE REGIONI DEL NORD, CENTRO E SUD ITALIA. CONSULENZE.				0,00	0,00		
			7382	1	PROGETTO PILOTA SORVEGLIANZA DELLA MORTALITA' MATERNA NELLE REGIONI DEL NORD, CENTRO E SUD ITALIA. SERVIZI				0,00	0,00		
			7384	1	PROGETTO PILOTA SORVEGLIANZA DELLA MORTALITA' MATERNA NELLE REGIONI DEL NORD, CENTRO E SUD ITALIA. COMPENSI DESTINATI AL PERSONALE INTERNO				0,00	0,00		
756	2	F.S.N. PARTE CORRENTE. FINANZIAMENTO ALL'ISTITUTO ZOOPROFILATTICO DEL MEZZOGIORNO DI PORTICI (L.23.12.75, N.745 E L.23.12.78, N.833).	7602	1	FSN PARTE CORRENTE.FUNZIONAMENTO DELL'ISTITUTO ZOOPROFILATTICO SPERIMENTALE DEL MEZZOGIORNO DI PORTICI (LEGGE 23/12/75 N.745, 1° COMMA, LETT.A ART.9, L.833/78 ART.51)	4.132.788,08	23.619.397,00		0,00	0,00	4.132.788,08	
			7601	1	FSN PARTE CORRENTE FUNZIONAMENTO DELL'IST.ZOOP.SPERIM.DEL MEZZOGIORNO DI PORTICI (LEGGE 23/12/1975 N.745, 1° COMMA, LETT.A, ART.9, L.833/78, ART.51) - PAGAMENTO ALL'ISTITUTO ZOOPROFILATTICO SPERIMENTALE DEL MEZZOGIORNO DI			23.619.397,00	0,00	0,00		
762	2	FONDI CONCERNENTI LA PREVENZIONE ED IL DIVIETO DELLE PRATICHE DI MUTILAZIONE GENITALE FEMMINILE (LEGGE 9/1/2006, N. 7)	7106	1	ATTIVITA' CONCERNENTI LA PREVENZIONE ED IL DIVIETO DELLE PRATICHE DI MUTILAZIONE GENITALE FEMMINILE (LEGGE 9/1/2006, N. 7)	213.447,66	13.657,17	0,00	0,00	0,00	227.104,83	339.053,42
764	2	FONDI PER LA PREVENZIONE E CURA DELLA FIBROSI CISTITICA (L.548/93 E 362/99 - ANNI 2001 E 2002)	7102	1	FSN - PARTE CORRENTE. PREVENZIONE E CURA DELLA FIBROSI CISTICA (L.23/12/93 N. 548)	366.174,90	376.278,00	376.278,00	0,00	0,00	366.174,90	548.544,00
777	2	RISORSE PER ACCERTAMENTI MEDICO - LEGALI SUI DIPENDENTI ASSENTI PER MALATTIA EFFETTUATI DALLE AZIENDE SANITARIE LOCALI EX D.L. 95/2012 MODIFICATO DALLA L. 135/2012, ART. 14, COMMA 27, E INTEGRATO DALLA L. 147/2013	7047	1	RIMBORSO SPESE PER VISITE FISCALI EFFETTUATE DALLE AZIENDE SANITARIE LOCALI EX D.L. 95/2012 MODIFICATO DALLA L. 135/2012, ART. 14, COMMA 27, E INTEGRATO DALLA L. 147/2013, ART. 1 COMMA 339.	7.505.539,04	4.419.998,34	4.419.998,34	0,00	0,00	7.505.539,04	

ELENCO QUOTE VINCOLATE 2016 DEL RISULTATO DI AMMINISTRAZIONE

Entrata			Spesa			Risorse vincolate al 1/1/2016	Accertamenti esercizio 2016	Impegni esercizio 2016	Fondo plur. Vinc. Al 31/12/2016	Cancellazione dell'accertamento o eliminazione del vincolo (+) e cancellazione degli impegni (-)	Risorse vincolate al 31/12/2016	Residui perenti al 31/12/2016
Cap	Tit	Denominazione	Cap	Tit	Denominazione	(a)	(b)	(c)	(d)	(e)	(f)=(a)+(b)-(c)-(d)-(e)	
780	2	FSN PARTE CORRENTE. INTERVENTI PER LA LOTTA ALL'AIDS. CORSI DI FORMAZIONE ED AGGIORNAMENTO PROFESSIONALE DEL PERSONALE E TRATTAMENTO DOMICILIARE DEI SOGGETTI AFFETTI DA AIDS. (LEGGE 5/6/90 N. 135; DELIBERA CIPE 21/12/1999)	7174	1	LOTTA ALL'AIDS; CORSI DI FORMAZIONE ED AGGIORNAMENTO PROFESSIONALE DEL PERSONALE; POTENZIAMENTO DEI SERVIZI DI ASSISTENZA AI TOSSICODIPENDENTI; TRATTAMENTO A DOMICILIO DEI SOGGETTI AFFETTI DA AIDS - ASSUNZIONE PERS. MALATTIE INFETTIVE (L. 5/6/90 N.135). QUOTA ANNO 2002 DELIBERA CIPE 14/8/2002	9.938.015,48	0,00		0,00	152.807,00	9.785.208,48	2.151.783,41
			7175	1	RIMBORSO SPESE CORSO FORMAZIONE.				0,00	0,00		
			7177	1	ORGANIZZAZIONE CORSI DI FORMAZIONE AIDS L. 135/90 ACQUISTO DI BENI E PRESTAZIONI DI SERVIZIO.				0,00	0,00		
			7179	1	COMPETENZE E INDENNITÀ ACCESSORIE PER PERSONALE A TEMPO INDETERMINATO.				0,00	0,00		
790	2	FONDI PER L'ATTUAZIONE DEL PROGETTO MATTONI: ASSISTENZA SANITARIA	7042	1	SPESE PER L'ATTUAZIONE DEL PROGETTO MATTONI: ASSISTENZA SANITARIA	139.624,20			0,00	0,00	139.624,20	14.537,40
792	2	FONDI DEL MINISTERO DELLA SALUTE PER LE TECNICHE DI PROCREAZIONE ASSISTITA (LEGGE 19/2/2004 N.40) - ANNUALITÀ	7044	1	FONDI DEL MINISTERO DELLA SALUTE PER LE TECNICHE DI PROCREAZIONE ASSISTITA EX (LEGGE 19/2/2004 N.40)	720.961,00	50.446,74	50.446,74	0,00	0,00	720.961,00	1.474.668,99
794	2	REGISTRO NAZIONALE MALATTIE RARE	7154	1	REGISTRO NAZIONALE MALATTIE RARE	43.992,00			0,00	0,00	43.992,00	
806	2	FINANZIAMENTO DI PROGETTI PER LA TUTELA DELLE MINORANZE STORICO - LINGUISTICHE (ART. 9 e 15 LEGGE 15.12.1999 n° 482)	8026	1	FINANZIAMENTO DI PROGETTI PER LA TUTELA DELLE MINORANZE STORICO - LINGUISTICHE (ART. 9 e 15 LEGGE 15.12.1999 N. 482)	26.000,00	18.595,00	0,00	0,00	0,00	44.595,00	7.900,00
812	4	TRASFERIMENTO FONDI DALLO STATO PER INTERVENTI DI ADEGUAMENTO SISMICO E STRUTTURALE DI EDIFICI SCOLASTICI (DPCM 12/01/2010 - OPCM 3728/2008)	4842	2	SPESE PER INTERVENTI DI ADEGUAMENTO SISMICO E STRUTTURALE DI EDIFICI SCOLASTICI (DPCM 12/1/2010 - OPCM 3728/2008)	817.143,34	6.354.400,42	48.214,40	0,00	-28.035,42	845.178,76	
			4843	2	FONDO PLURIENNALE VINCOLATO CONCERNENTE LE SPESE PER INTERVENTI DI ADEGUAMENTO SISMICO E STRUTTURALE DI EDIFICI SCOLASTICI (DPCM 12/1/2010 - OPCM 3728/2008)				6.306.186,02			
830	4	FINANZIAMENTO NAZIONALE PER LO SVOLGIMENTO DELLE FUNZIONI CONFERITE ALLE REGIONI AI FINI DELLA CONSERVAZIONE E DELLA DIFESA DAGLI INCENDI DEL PATRIMONIO BOSCHIVO NAZIONALE (ART. 12 COMMA 2 L. 353/2000)	1252	2	FINANZIAMENTO NAZIONALE PER LO SVOLGIMENTO DELLE FUNZIONI CONFERITE ALLE REGIONI AI FINI DELLA CONSERVAZIONE E DELLA DIFESA DAGLI INCENDI DEL PATRIMONIO BOSCHIVO NAZIONALE ART. 12 COMMA 2 L. 353/2000	22.931,50	0,00	0,00	0,00	0,00	22.931,50	4.013,00
842	2	FONDI PER L'EROGAZIONE E LIQUIDAZIONE DELLE DICHIARAZIONI ANNUALI DEI REDDITI PRESENTATE DAI DIPENDENTI REGIONALI (ART. 78 L. 30.12.91 N. 413 - DPR)	80	1	FUNZIONAMENTO DEL SERVIZIO REGIONALE DI ASSISTENZA FISCALE REGIONALE (ART. 78, L. 30.12.91, N. 413 - DPR 4.9.92, N. 395).	287.732,05			0,00	0,00	287.732,05	
846	2	STRATEGIE PER IL MIGLIORAMENTO DELLA COPERTURA VACCINALE NEI BAMBINI CON PATOLOGIA CRONICA	7346	1	STRATEGIE PER IL MIGLIORAMENTO DELLA COPERTURA VACCINALE NEI BAMBINI CON PATOLOGIA CRONICA	15.000,00			0,00	0,00	15.000,00	
851	4	FONDO FEI - AZIONE 9/2013 CAPACITY BUILDING - CONTRIBUTO COMUNITARIO	5181	2	FONDO FEI - AZIONE 9/2013 CAPACITY BUILDING AMMINISTRAZIONI LOCALI	0,00	161.637,62		0,00	0,00	5.321,66	
853	4	FONDO FEI - AZIONE 9/2013 CAPACITY BUILDING - CONTRIBUTO NAZIONALE	5183	2	FONDO FEI - AZIONE 9/2013 CAPACITY BUILDING ALTRE IMPRESE	0,00		156.315,96	0,00	0,00		
			5187	2	FONDO FEI - AZIONE 9/2013 CAPACITY BUILDING INCARICHI PROFESSIONALI	0,00			0,00	0,00		
856	4	FONDI PER LE ATTIVITA' DI ORIENTAMENTO DEI CONSUMI ED AZIONI DI INFORMAZIONE - REG. CE N. 814 DEL 17/04/2000	3232	2	SPESE PER LE ATTIVITA' DI ORIENTAMENTO DEI CONSUMI ED AZIONI DI INFORMAZIONE - REG. CE N. 814 DEL 17/04/2000	22.570,02			0,00	0,00	22.570,02	
			3236	1	SPESE CONNESSE ALLA GESTIONE DELLE ATTIVITA' DI ORIENTAMENTO DEI CONSUMI ED AZIONI DI INFORMAZIONE - REG. CE N. 814 DEL 17/04/2000	0,00			0,00	0,00		
898 (dal 1996 al 1998)		FONDI DELLO STATO PER IL COMPLETAMENTO DELLE OPERE DI CUI AL TITOLO VIII^ DELLE LEGGE 14 MAGGIO 1981 N. 219 E SUCCESSIVE MODIFICAZIONI. (ART.22 L.8/8/95 N.341)	1127	2	COMPLETAMENTO DELLE OPERE DI CUI AL TITOLO VIII DELLA LEGGE 14 MAGGIO 1981 N. 219 E SUCCESSIVE MODIFICAZIONI (ART. 22 L.8/8/95, N. 341)	28.945.310,32			0,00	0,00	28.945.310,32	102.630,66

ELENCO QUOTE VINCOLATE 2016 DEL RISULTATO DI AMMINISTRAZIONE

Entrata			Spesa			Risorse vincolate al 1/1/2016	Accertamenti esercizio 2016	Impegni esercizio 2016	Fondo plur. Vinc. Al 31/12/2016	Cancellazione dell'accertamento o eliminazione del vincolo (+) e cancellazione degli impegni (-)	Risorse vincolate al 31/12/2016	Residui perenti al 31/12/2016
Cap	Tit	Denominazione	Cap	Tit	Denominazione	(a)	(b)	(c)	(d)	(e)	(f)=(a)+(b)-(c)-(d)-(e)	
900	4	FONDI DELLO STATO PER IL COMPLETAMENTO DELLE OPERE DI CUI AL TITOLO VIII DELLA LEGGE 14 MAGGIO 1981 N. 219 E SUCCESSIVE MODIFICAZIONI (ART. 22 L. 8/8/95 N. 341)	1213	2	COFINANZIAMENTO REGIONALE DEL GRANDE PROGETTO DI "COMPLETAMENTO DELLA RIQUALIFICAZIONE E RECUPERO DEL FIUME SARNO" DEL POR CAMPANIA FFSR 2007-2013				0,00	0,00		
916	4	FONDO UNICO PER LE ATTIVITA' PRODUTTIVE CONFERITE ALLA REGIONE IN MATERIA DI INDUSTRIA, ARTIGIANATO, ENERGIA E COMMERCIO (ART. 19, COMMA 6, D.LGS. 112/98), COMPRESA LA PROMOZIONE DELLO SPORTELLO UNICO PER LE ATTIVITA' PRODUTTIVE	4164	2	ATTUAZIONE DEL PROGRAMMA REGIONALE DI INTERVENTO PER LE AREE DI CRISI STABIESE-TORRESE E DI AIROLA. UFFICIO TECNICO DEL RESPONSABILE UNICO DEI CONTRATTI D'AREA (PUNTO 3.10 DELLA DELIBERAZIONE CIPE DEL 21/3/97).	7.422.975,77			0,00	7.422.975,77	0,00	2.944.365,88
			4188	2	FONDO UNICO PER LE ATTIVITA' PRODUTTIVE CONFERITE ALLA REGIONE IN MATERIA DI INDUSTRIA, ARTIGIANATO ED ENERGIA (ART. 19 COMMA 6 D.LGS. 112/98), COMPRESI IL FUNZIONAMENTO DELLA ISTITUENDA AGENZIA PER LA PROMOZIONE DELLE PMI E LA PROMOZIONE DELLO SPORTELLO UNICO PER LE ATTIVITA' PRODUTTIVE, NONCHE' IL FINANZIAMENTO DI ATTIVITA' DERIVANTI DALL'APPLICAZIONE DELLE PROCEDURE DI CUI ALL'ART.3 DELLA L.R. 11/8/01, N.10-				0,00	0,00		1.691.892,52
			4198	2	FONDO UNICO PER LE ATTIVITA' PRODUTTIVE CONFERITE ALLA REGIONE IN MATERIA DI INDUSTRIA, ARTIGIANATO ED ENERGIA (ART. 19 COMMA 6 D.LGS. 112/98), COMPRESI IL FUNZIONAMENTO DELLA ISTITUENDA AGENZIA PER LA PROMOZIONE DELLE PMI E LA PROMOZIONE DELLO SPORTELLO UNICO PER LE ATTIVITA' PRODUTTIVE, NONCHE' IL FINANZIAMENTO DI ATTIVITA' DERIVANTI DALL'APPLICAZIONE DELLE PROCEDURE DI CUI				0,00	0,00		36.565.324,02
			4189	2	FONDO UNICO PER LE ATTIVITA' PRODUTTIVE CONFERITE ALLA REGIONE IN MATERIA DI INDUSTRIA, ARTIGIANATO ED ENERGIA (ART. 19 COMMA 6 D.LGS. 112/98), COMPRESI IL FUNZIONAMENTO DELLA ISTITUENDA AGENZIA PER LA PROMOZIONE DELLE PMI E LA PROMOZIONE DELLO SPORTELLO UNICO PER LE ATTIVITA' PRODUTTIVE, NONCHE' IL FINANZIAMENTO DI ATTIVITA' DERIVANTI DALL'APPLICAZIONE DELLE PROCEDURE DI CUI				0,00	0,00		655.266,88
922 (dal 2000 al 2002)		PROGETTO PER L'ATTIVAZIONE DELL'ANAGRAFE NAZIONALE DELL'EDILIZIA SCOLASTICA. (ART. 7 LEGGE 11/1/1996 N. 23)	4852	1	PROGETTO PER L'ATTIVAZIONE DELL'ANAGRAFE NAZIONALE DELL'EDILIZIA SCOLASTICA. (ART. 7 LEGGE 11/1/1996 N. 23)	557.420,05			0,00	0,00	557.420,05	8.974,04
940	2	SOSTEGNO ALLE FUNZIONI DI INTERFACCIA TRA LE REGIONI E LE PROVINCE AUTONOME ED IL CENTRO NAZIONALE PER LA PREVENZIONE ED IL CONTROLLO DELLE	7108	1	SOSTEGNO ALLE FUNZIONI DI INTERFACCIA TRA LE REGIONI E LE PROVINCE AUTONOME ED IL CENTRO NAZIONALE PER LA PREVENZIONE ED IL CONTROLLO DELLE	362.197,79	18.219,66	18.219,66	0,00	0,00	362.197,79	605,75
944	2	FONDI DEL MINISTERO DELLA SALUTE PER PROGRAMMI SPECIALI DI INTERESSE E RILIEVO INTERREGIONALE O NAZIONALE EX ART.12. COMMA 2. LETT.B. D.L.VO N.502 DFL	7303	1	FONDI DEL MINISTERO DELLA SALUTE, EX ART. 1. COMMA 2, LETTERA B, DEL D. LGS. N. 502 DEL 30/12/92 - TRASFERIMENTI CORRENTI A ISTITUZIONI CENTRALI	0,00	3.720,81		0,00	0,00	3.720,81	
			7304	1	FONDI DEL MINISTERO DELLA SALUTE PER PROGRAMMI SPECIALI DI INTERESSE E RILIEVO INTERREGIONALE O NAZIONALE EX ART.12. COMMA 2. LETT.B. D.L.VO N.502 DFL				0,00	0,00		123.257,59

ELENCO QUOTE VINCOLATE 2016 DEL RISULTATO DI AMMINISTRAZIONE

Entrata			Spesa			Risorse vincolate al 1/1/2016	Accertamenti esercizio 2016	Impegni esercizio 2016	Fondo plur. Vinc. Al 31/12/2016	Cancellazione dell'accertamento o eliminazione del vincolo (+) e cancellazione degli impegni (-)	Risorse vincolate al 31/12/2016	Residui perenti al 31/12/2016
Cap	Tit	Denominazione	Cap	Tit	Denominazione	(a)	(b)	(c)	(d)	(e)	(f)=(a)+(b)-(c)-(d)-(e)	
			7305	1	FONDI DEL MINISTERO DELLA SALUTE PER PROGRAMMI SPECIALI DI INTERESSE E RILIEVO INTERREGIONALE O NAZIONALE EX ART.12, COMMA 2, LETT.B, D.L.VO N.502 DEL 30/12/92 TRASFERRIMENTI A ISTITUZIONI				0,00	0,00		
946	4	AZIONI FORMATIVE AZIENDALI DI CUI AL PUNTO 1), COMMA C, DELLA CIRCOLARE DEL MINISTERO DEL LAVORO N. 174/96. CONTRIBUTO DELLO STATO EX ART. 25 L. 845/78 PER L'ATTUAZIONE DEGLI INTERVENTI DI FORMAZIONE CONTINUA AI SENSI DELL'ART. 9, COMMA 3, DELLA LEGGE 236/93, NONCHE' ATTUAZIONE DI INTERVENTI E PROMOZIONE DEI PIANI FORMATIVI AZIENDALI, SETTORIALI, TERRITORIALI E DI SVILUPPO - FORMAZIONE CONTINUA DI CUI ALL'ART. 118 DELLA LEGGE 388/2000.	5600	2	AZIONI FORMATIVE AZIENDALI DI CUI AL PUNTO 1), COMMA C, DELLA CIRCOLARE DEL MINISTERO DEL LAVORO N. 174/96. CONTRIBUTO DELLO STATO EX ART. 25 L. 845/78 PER L'ATTUAZIONE DEGLI INTERVENTI DI FORMAZIONE CONTINUA AI SENSI DELL'ART. 9, COMMA 3, DELLA LEGGE 236/93, NONCHE' ATTUAZIONE DI INTERVENTI E PROMOZIONE DEI PIANI FORMATIVI AZIENDALI, SETTORIALI, TERRITORIALI E DI SVILUPPO - FORMAZIONE CONTINUA DI CUI ALL'ART. 118 DELLA LEGGE 388/2000.	2.491.397,12	943.698,94		0,00	0,00	3.435.096,06	29.336.419,57
2786	3	RIENTRI PER RESTITUZIONI E RECUPERI DI SOMME PER SORTA CAPITALE E INTERESSI NON SPETTANTI AI BENEFICIARI FINALI EROGATE PER LA GESTIONE DI PROGETTI FORMATIVI COLLEGATI ALLA FORMAZIONE CONTINUA (LEGGE N. 236/93 E LEGGE N. 388/2000)							0,00	0,00		
950	2	STRATEGIA PER L'OFFERTA ATTIVA DEL VACCINO E STUDIO MULTICENTRICO SU INFEZIONI DA HPV IN ITALIA	7350	1	STRATEGIA PER L'OFFERTA ATTIVA DEL VACCINO E STUDIO MULTICENTRICO SU INFEZIONI DA HPV IN ITALIA	6.253.573,92			0,00	0,00	6.253.573,92	
960	2	FONDO INTEGRATIVO DELLO STATO PER LA CONCESSIONE DI PRESTITI D'ONORE E BORSE DI STUDIO (ART. 16 COMMA 4 LEGGE 2.12.1991 N. 390 ART. 1 COMMA 89 LEGGE 2.12.1991 N. 390)	4816	1	PRESTITI D'ONORE E BORSE DI STUDIO (ART.16 COMMA 4 LEGGE 2.12.1991 N. 390) ART 1, COMMA 89, LEGGE N. 662/96.	1.619.523,03	2.095.678,50	2.095.678,50	0,00	0,00	1.619.523,03	
962	4	FONDI PROVENIENTI DA MUTUI DELLO STATO (QUOTA 95%) CON LA CASSA DD.PP. PER INTERVENTI DI EDILIZIA SANITARIA E REALIZZAZIONE DI RESIDENZE PER ANZIANI. (L. 11.08.88 N. 67 ART. 20)	7546	2	REALIZZAZIONE DI RESIDENZE PER ANZIANI E NON AUTOSUFFICIENTI ED INTERVENTI DI EDILIZIA SANITARIA E AMMODERNAMENTO TECNOLOGICO CON FONDI PROVENIENTI DA MUTUI DELLO STATO (QUOTA 95%) CON LA CASSA DD.PP. (ART. 20 LEGGE 11.08.88 N.67) II E III TRIENNIO	0,00	0,00		0,00	0,00	0,00	556.315.238,28
966	4	TRASFERIMENTI STATALI PER I PROGETTI A FAVORE DEI DISTRETTI INDUSTRIALI. LEGGE 27 DICEMBRE 2006, N.296 E DECRETO DEL MINISTERO PER LO SVILUPPO ECONOMICO 28 DICEMBRE 2007	4090	2	PROGETTI A FAVORE DEI DISTRETTI INDUSTRIALI - L. 27 DICEMBRE 2006, N. 296 E DECRETO DEL MINISTERO PER LO SVILUPPO ECONOMICO 28 DICEMBRE 2007	738.102,56			0,00	0,00	738.102,56	
968	2	FINANZIAMENTI CONCESSI DAL MINISTERO DELLO SVILUPPO ECONOMICO AI SENSI DELL'ART. 148 DELLA LEGGE 23.12.2000, N. 388 PER LA REALIZZAZIONE DI INIZIATIVE A VANTAGGIO DEI CONSUMATORI.	4344	1	FINANZIAMENTI CONCESSI DAL MINISTERO DELLO SVILUPPO ECONOMICO AI SENSI DELL'ART. 148 DELLA LEGGE 23/12/2000, N. 388 PER LA REALIZZAZIONE DI INIZIATIVE A VANTAGGIO DEI CONSUMATORI. TRASFERIMENTI ALLE ASSOCIAZIONI DEI CONSUMATORI	0,00	102.455,00	96.000,00	0,00	0,00	6.455,00	56.101,63
			4345	2	FINANZIAMENTI CONCESSI DAL MINISTERO DELLO SVILUPPO ECONOMICO AI SENSI DELL'ART. 148 DELLA LEGGE 23/12/2000, N. 388 PER LA REALIZZAZIONE DI INIZIATIVE A VANTAGGIO DEI CONSUMATORI. SPESE PER MACCHINARI E ATTREZZATURE			0,00	0,00	0,00		
			4358	1	FINANZIAMENTI CONCESSI DAL MINISTERO DELLO SVILUPPO ECONOMICO AI SENSI DELL'ART. 148 DELLA LEGGE 23/12/2000, N. 388 PER LA REALIZZAZIONE DI INIZIATIVE A VANTAGGIO DEI CONSUMATORI. SPESE PER PUBBLICITA'			0,00	0,00	0,00		

ELENCO QUOTE VINCOLATE 2016 DEL RISULTATO DI AMMINISTRAZIONE

Entrata			Spesa			Risorse vincolate al 1/1/2016	Accertamenti esercizio 2016	Impegni esercizio 2016	Fondo plur. Vinc. Al 31/12/2016	Cancellazione dell'accertamento o eliminazione del vincolo (+) e cancellazione degli impegni (-)	Risorse vincolate al 31/12/2016	Residui perenti al 31/12/2016
Cap	Tit	Denominazione	Cap	Tit	Denominazione	(a)	(b)	(c)	(d)	(e)	(f)=(a)+(b)-(c)-(d)-(e)	
			4360	1	FINANZIAMENTI CONCESSI DAL MINISTERO DELLO SVILUPPO ECONOMICO AI SENSI DELL'ART. 148 DELLA LEGGE 23/12/2000, N. 388 PER LA REALIZZAZIONE DI INIZIATIVE A VANTAGGIO DEI CONSUMATORI. SPESE PER				0,00	0,00		
			4364	1	FINANZIAMENTI CONCESSI DAL MINISTERO DELLO SVILUPPO ECONOMICO AI SENSI DELL'ART. 148 DELLA LEGGE 23/12/2000, N. 388 PER LA REALIZZAZIONE DI INIZIATIVE A VANTAGGIO DEI CONSUMATORI. SPESE PER			0,00	0,00	0,00		
			4374	1	FINANZIAMENTI CONCESSI DAL MINISTERO DELLO SVILUPPO ECONOMICO AI SENSI DELL'ART. 148 DELLA LEGGE 23/12/2000, N. 388 PER LA REALIZZAZIONE DI INIZIATIVE A VANTAGGIO DEI CONSUMATORI. SPESE PER			0,00	0,00	0,00		
			4376	1	FINANZIAMENTI CONCESSI DAL MINISTERO DELLO SVILUPPO ECONOMICO AI SENSI DELL'ART. 148 DELLA LEGGE 23/12/2000, N. 388 PER LA REALIZZAZIONE DI INIZIATIVE A VANTAGGIO DEI CONSUMATORI. SPESE PER			0,00	0,00	0,00		
			4378	1	FINANZIAMENTI CONCESSI DAL MINISTERO DELLO SVILUPPO ECONOMICO AI SENSI DELL'ART. 148 DELLA LEGGE 23/12/2000, N. 388 PER LA REALIZZAZIONE DI INIZIATIVE A VANTAGGIO DEI CONSUMATORI. SPESE PER			0,00	0,00	0,00		
			4380	1	FINANZIAMENTI CONCESSI DAL MINISTERO DELLO SVILUPPO ECONOMICO AI SENSI DELL'ART. 148 DELLA LEGGE 23/12/2000, N. 388 PER LA REALIZZAZIONE DI INIZIATIVE A VANTAGGIO DEI CONSUMATORI. SPESE PER			0,00	0,00	0,00		
			4382	1	FINANZIAMENTI CONCESSI DAL MINISTERO DELLO SVILUPPO ECONOMICO AI SENSI DELL'ART. 148 DELLA LEGGE 23/12/2000, N. 388 PER LA REALIZZAZIONE DI INIZIATIVE A VANTAGGIO DEI CONSUMATORI. SERVIZI			0,00	0,00	0,00		
1004	2	POTENZIAMENTO DEI CENTRI ESISTENTI NONCHE' REALIZZAZIONE DI NUOVI CENTRI SPECIALIZZATI PER LA PREVENZIONE DELLA CECITA', EDUCAZIONE E RIABILITAZIONE VISIVA (ART. 2 LEGGE 28/08/97 N. 284)	7010	1	POTENZIAMENTO DEI CENTRI ESISTENTI NONCHE' REALIZZAZIONE DI NUOVI CENTRI SPECIALIZZATI PER LA PREVENZIONE DELLA CECITA', EDUCAZIONE E RIABILITAZIONE VISIVA (ART. 2 LEGGE 28/08/97 N. 284)	1.690.779,18	59.066,49	0,00	0,00	0,00	1.749.845,67	
1025	4	FONDO POLITICHE MIGRATORIE - CONTRIBUTO STATALE	8106	2	FONDO POLITICHE MIGRATORIE - TRASFERIMENTO ISTITUZIONI PRIVATE	117.087,75	152.972,72		0,00	0,00	270.060,47	
			8108	2	FONDO POLITICHE MIGRATORIE - TRASFERIMENTO A IMPRESE				0,00	0,00		
			8110	2	FONDO POLITICHE MIGRATORIE - INCARICHI ESTERNI - CONSULENZE				0,00	0,00		
1059	4	FINANZIAMENTO PER LA SOSTITUZIONE DI AUTOBUS PER IL T.P.L. IN ESERCIZIO DA OLTRE 15 ANNI ED ACQUISTO DI MEZZI DI TRASPORTO PUBBLICO A TRAZIONE ELETTRICA PER I CENTRI STORICI E LE ISOLE PEDONALI	2343	2	CONTRIBUTI QUINDICENNALI DELLO STATO PER LA SOSTITUZIONE DI AUTOBUS ADIBITI AL T.P.L. DA OLTRE 15 ANNI NONCHE' ACQUISTO DI ALTRI MEZZI DA DESTINARE AL TRASPORTO PUBBLICO LOCALE (ART. 2, COMMA 5, LEGGE 18.06.1998 N. 194)	357.563,54			0,00	0,00	357.563,54	149.531,03

ELENCO QUOTE VINCOLATE 2016 DEL RISULTATO DI AMMINISTRAZIONE

Entrata			Spesa			Risorse vincolate al 1/1/2016	Accertamenti esercizio 2016	Impegni esercizio 2016	Fondo plur. Vinc. Al 31/12/2016	Cancellazione dell'accertamento o eliminazione del vincolo (+) e cancellazione degli impegni (-)	Risorse vincolate al 31/12/2016	Residui perenti al 31/12/2016
Cap	Tit	Denominazione	Cap	Tit	Denominazione	(a)	(b)	(c)	(d)	(e)	(f)=(a)+(b)-(c)-(d)-(e)	
1067	4	DIFESA SUOLO. ATTUAZIONE DEL PROGRAMMA DI INTERVENTI URGENTI NELLE AREE A RISCHIO IDROGEOLOGICO EX ART. 1, COMMA 2, DEL D.L. 11/6/98 N. 180 (ART. 8, COMMA 2, D.L. 180/98 CONVERTITO IN LEGGE 3/8/98 N. 267) QUOTE ANNI 1999/2000 E	1180	2	DIFESA SUOLO. ATTUAZIONE DEL PROGRAMMA DI INTERVENTI URGENTI NELLE AREE A RISCHIO IDROGEOLOGICO EX ART. 1, COMMA 2, DEL D.L. 11/6/98 N. 180 (ART. 8, COMMA 2, D.L. 180/98 CONVERTITO IN LEGGE 3/8/98 N. 267) QUOTE ANNI 1999/2000 E	14.005.090,98			0,00	0,00	14.005.090,98	5.188.452,22
1069	4	FONDI PER L'ATTUAZIONE DELL'INTESA ISTITUZIONALE DI PROGRAMMA ED ACCORDO DI PROGRAMMA QUADRO DEL 30/10/2002. INFRASTRUTTURE PER LA VIABILITA' NELLA REGIONE CAMPANIA E SUCCESSIVI	2397	2	LEGGE 208/98 - PROSECUZIONE DEGLI INTERVENTI NELLE AREE DEPRESSE - A.P.Q. "INFRASTRUTTURE PER LA VIABILITA' NELLA REGIONE CAMPANIA" STIPULATA IL 30.12.2002" E SUCCESSIVI PROTOCOLLI	9.090.896,95	34.439.527,21	23.429.789,94	0,00	-1.263.642,11	10.364.276,33	8.719.631,68
1070	4	FONDI PER L'ATTUAZIONE DELL'INTESA ISTITUZIONALE DI PROGRAMMA ED ACCORDO DI PROGRAMMA QUADRO DEL 30/10/2002. SVILUPPO DELLA MOBILITA' NELLA REGIONE CAMPANIA	2022	2	AGGIUNTIVI FONDO PLURIENNALE VINCOLATO RELATIVO ALLE SPESE DI CUI ALLA LEGGE 208/98 - APQ "INFRASTRUTTURE PER LA VIABILITA' NELLA REGIONE CAMPANIA STIPULATA IL 20.10.2002" E SUCCESSIVI PROTOCOLLI				11.000.000,00	0,00		
			2245	2	APQ "INFRASTRUTTURE PER LA VIABILITA' IN REGIONE CAMPANIA DEL 30.12.2002 E SUCCESSIVI PROTOCOLLI AGGIUNTIVI. INVESTIMENTI FISSI LORDI NELL'AMBITO DEL				0,00	0,00		
			2247	2	PROGRAMMA 05 MATERIALI E ROTARI E APQ "INFRASTRUTTURE PER LA VIABILITA' IN REGIONE CAMPANIA DEL 30.12.2002 E SUCCESSIVI PROTOCOLLI AGGIUNTIVI. INVESTIMENTI FISSI LORDI NELL'AMBITO DEL				0,00	0,00		
			2277	2	PROGRAMMA 06 MATERIALI E ROTARI E ATTO AGGIUNTIVO ALL'APQ "SISTEMI DI MOBILITA'" - DELIBERA CIPE 21/2014 - FONDI RINVENIENTI DA ECONOMIE SULLA PROGRAMMAZIONE FSC 2000/2006 -				0,00	0,00		
			2565	2	AMMINISTRAZIONI LOCALI APQ INFRASTRUTTURE PER LA VIABILITA' IN REGIONE CAMPANIA DEL 30.12.2002 E SUCCESSIVI PROTOCOLLI AGGIUNTIVI.				0,00	0,00		
			2567	2	CONTRIBUTI AGILI INVESTIMENTI A ANAS SPA. APQ INFRASTRUTTURE PER LA VIABILITA' IN REGIONE CAMPANIA DEL 30.12.2002 E SUCCESSIVI PROTOCOLLI AGGIUNTIVI.				0,00	0,00		
1078	4	ASSEGNAZIONE DI RISORSE PREMIALI IN ATTUAZIONE PER LA DELIBERA CIPE 20/2004 (PUNTO 1,2 LETT. A) e B))	2448	2	PREMIALITA' IN ATTUAZIONE DELLA DELIBERA CIPE 20/2004 (PUNTO 1,2 LETT. A) e B))	5.932.546,00			0,00	0,00	5.932.546,00	
1080	4	APQ PER LA DEFINIZIONE DEGLI INTERVENTI DI MESSA IN SICUREZZA E BONIFICA DELLE AREE COMPRESSE NEL SITO DI INTERESSE NAZIONALE DI NAPOLI ORIENTALE STIPULATO IN ROMA IL 15 NOVEMBRE 2007	1620	2	APQ PER LA DEFINIZIONE DGLI INTERVENTI DI MESSA IN SICUREZZA E BONIFICA DELLE AREE COMPRESSE NEL SITO DI INTERESSE NAZIONALE DI NAPOLI ORIENTALE STIPULATO IN ROMA IL 15 NOVEMBRE 2007	2.362.416,55			0,00	0,00	2.362.416,55	
1082	4	FONDI DELLO STATO PER L'ATTUAZIONE DEI PROGETTI SPECIALI EX ART. 26 L. 845/78	5414	2	FONDI DELLO STATO PER L'ATTUAZIONE DEI PROGETTI SPECIALI EX ART. 26 L. 845/78	50.000,00			0,00	0,00	50.000,00	
			5474	2	FONDO PLURIENNALE VINCOLATO CONCERNENTE I FONDI DELLO STATO PER L'ATTUAZIONE DEI PROGETTI SPECIALI EX ART. 26 L. 845/78 (CAP. 5414)				0,00	0,00		
1092	4	PROGETTI I COMUNITARI LEONARDO DA VINCI IN MATERIA DI POLIZIA LOCALE.	5442	2	ATTUAZIONE DEI PROGETTI COMUNITARI LEONARDO DA VINCI IN MATERIA DI POLIZIA LOCALE	18.312,29	0,00	0,00	0,00	0,00	18.312,29	
1106	4	LEGGE 135/01 - TRASFERIMENTI REGIONALI - AZIONI COMUNI	4476	2	L. 135/01 - CONFERIMENTO RISORSE DA ALTRE REGIONI - AZIONI COMUNI	93.629,42			0,00	0,00	93.629,42	
1112	2	FONDO NAZIONALE PER IL SOSTEGNO ALL'ACCESSO ALLE ABITAZIONI IN LOCAZIONE. CONTRIBUTI INTEGRATIVI AI CANONI DI LOCAZIONE EX ART. 11 LEGGE 9/12/1998 N. 431 ANNO 2007	2438	1	FONDO NAZIONALE PER IL SOSTEGNO ALL'ACCESSO ALLE ABITAZIONI IN LOCAZIONE. CONTRIBUTI INTEGRATIVI AI CANONI DI LOCAZIONE EX ART. 11 LEGGE 9/12/1998 N. 431	3.980.145,69			0,00	0,00	3.980.145,69	12.625.527,34

ELENCO QUOTE VINCOLATE 2016 DEL RISULTATO DI AMMINISTRAZIONE

Entrata			Spesa			Risorse vincolate al 1/1/2016	Accertamenti esercizio 2016	Impegni esercizio 2016	Fondo plur. Vinc. Al 31/12/2016	Cancellazione dell'accertamento o eliminazione del vincolo (+) e cancellazione degli impegni (-)	Risorse vincolate al 31/12/2016	Residui perenti al 31/12/2016
Cap	Tit	Denominazione	Cap	Tit	Denominazione	(a)	(b)	(c)	(d)	(e)	(f)=(a)+(b)-(c)-(d)-(e)	
2626	3	RESTITUZIONE DA PARTE DEI COMUNI DEI FONDI EROGATI AI SENSI DELLA LEGGE 431/98 - ART. 11 - E NON UTILIZZATI								0,00		
1114	4	FINANZIAMENTO DELLE ATTIVITA' DI FORMAZIONE NELL'ESERCIZIO DELL'APPRENDISTATO PROFESSIONALIZZANTE, ANCHE SE SVOLTO OLTRE IL 18° ANNO DI ETA' (ART. 68, COMMA 5, L. 17/5/1999 N. 144, D.LGS 14/9/2011 N. 167)	5574	2	ATTIVITA' DI FORMAZIONE NELL'ESERCIZIO DELL'APPRENDISTATO PROFESSIONALIZZANTE, ANCHE SE SVOLTO OLTRE IL 18° ANNO DI ETA' (ART. 68, COMMA 5, L. 17/5/1999 N. 144, D.LGS 14/9/2011 N. 167)	15.643.167,24	0,00		0,00	0,00	15.643.167,24	2.286.011,72
			5584	2	FONDO PLURIENNALE VINCOLATO CONCERNENTE LE ATTIVITA' DI FORMAZIONE NELL'ESERCIZIO DELL'APPRENDISTATO PROFESSIONALIZZANTE, ANCHE SE SVOLTO OLTRE IL 18° ANNO DI ETA' (ART. 68, COMMA 5, L. 17/5/1999 N. 144, D.LGS 14/9/2011 N. 167) (CAP. 5574)				0,00	0,00		
1140	2	FUNZIONI E COMPITI IN MATERIA DI MERCATO DI LAVORO CONFERITI ALLA REGIONE A NORMA DELL'ART. 1 DELLA LEGGE 15/3/1997 N. 59 (D.LGVO 23/12/1997 N. 469)	38	1	RISORSE AL NETTO DEL FINANZIAMENTO ALL'A.R.L.A.V. PER FUNZIONI E COMPITI IN MATERIA DI MERCATO DI LAVORO CONFERITI ALLA REGIONE A NORMA DELL'ART. 1 DELLA LEGGE 15/3/1997 N. 59 (D.LGVO 23/12/1997 N. 469)		5.172.249,54		0,00	0,00	5.172.249,54	
			5822	1	AGENZIA REGIONALE PER IL LAVORO SPESA FUNZIONAMENTO ISTITUZIONALE (L.R. 14/98)				0,00	0,00		
			5823	2	AGENZIA REGIONALE PER IL LAVORO SPESE DI INVESTIMENTO (L.R. 14/98)				0,00	0,00		
1144	2	AZIONI DI POLITICA ATTIVA PER IL LAVORO SOCIALMENTE UTILE (ART. 45 LEGGE 17/5/1999 N. 144 (CONVENZIONE MINISTERO DEL LAVORO- REGIONE CAMPANIA DEL 30/12/1999 - F. ART. 9 CONVENZIONE DEI	5826	1	CONVENZIONI CON IL MINISTERO DEL LAVORO PER LA REALIZZAZIONE DI MISURE DI POLITICA ATTIVA PER IL LAVORO SOCIALMENTE UTILE - RAFFORZAMENTO DELLE POLITICHE DI STABILIZZAZIONE CONTRIBUTI AGLI ENTI LOCALI PER STABILIZZAZIONE DI LSU.	8.797.007,75	0,00	0,00	0,00	0,00	8.797.007,75	280.299,25
			5596	1	CONVENZIONI CON IL MINISTERO DEL LAVORO PER LA REALIZZAZIONE DI MISURE DI POLITICA ATTIVA PER IL LAVORO SOCIALMENTE UTILE - RAFFORZAMENTO DELLE POLITICHE DI STABILIZZAZIONE CONTRIBUTI AGLI ENTI LOCALI PER STABILIZZAZIONE DI LSU.			0,00	0,00	0,00		
1146	2	COSTITUZIONE DELL'UNITA' TECNICA REGIONALE DI VALUTAZIONE E VERIFICA DEGLI INVESTIMENTI PUBBLICI. (ART. 1, COMMA 7, LEGGE N. 144/99)	2547	1	IMPOSTA REGIONALE SULLE ATTIVITA' PRODUTTIVE (IRAP) A CARICO DELL'AMMINISTRAZIONE PER IL FUNZIONAMENTO DEL N.V.V.I.P. DELLA REGIONE CAMPANIA COSTITUZIONE DELL'UNITA' TECNICA REGIONALE DI VALUTAZIONE E VERIFICA DEGLI INVESTIMENTI PUBBLICI. (ART. 1, COMMA 7, LEGGE N. 144/99).	826.243,16		11.571,54	0,00	0,00	486.266,38	
			2548	1	NUCLEO DI VALUTAZIONE DEGLI INVESTIMENTI PUBBLICI DELLA REGIONE CAMPANIA - SPESE DI FUNZIONAMENTO. CONTRIBUTI SOCIALI EFFETTIVI A CARICO DELL'AMMINISTRAZIONE PER IL FUNZIONAMENTO DEL N.V.V.I.P. DELLA REGIONE CAMPANIA.			298.892,64	0,00	0,00		
			2476	1	NUCLEO DI VALUTAZIONE DEGLI INVESTIMENTI PUBBLICI DELLA REGIONE CAMPANIA - SPESE DI FUNZIONAMENTO. CONTRIBUTI SOCIALI EFFETTIVI A CARICO DELL'AMMINISTRAZIONE PER IL FUNZIONAMENTO DEL N.V.V.I.P. DELLA REGIONE CAMPANIA.			29.512,60	0,00	0,00		
			2549	1	NUCLEO DI VALUTAZIONE DEGLI INVESTIMENTI PUBBLICI DELLA REGIONE CAMPANIA - SPESE DI FUNZIONAMENTO. CONTRIBUTI SOCIALI EFFETTIVI A CARICO DELL'AMMINISTRAZIONE PER IL FUNZIONAMENTO DEL N.V.V.I.P. DELLA REGIONE CAMPANIA.				0,00	0,00		
1151	2	DECRETO LEGGE N. 185 DEL 25 NOVEMBRE 2015 - PIANO STRALCIO OPERATIVO PER LO SMALTIMENTO DELLE ECOBALLE	1600	1	DECRETO LEGGE N. 185 DEL 25 NOVEMBRE 2015 - D.G.R. N. 608 DEL 26/11/2015 - PIANO STRALCIO OPERATIVO PER LO SMALTIMENTO DELLE ECOBALLE		80.000.000,00	69.861.762,69	0,00	0,00	10.138.237,31	
1152	2	FINANZIAMENTO STATALE DEL PROGRAMMA DI INFORMAZIONE, FORMAZIONE ED EDUCAZIONE AMBIENTALE - INFEA	1614	1	FINANZIAMENTO STATALE DEL PROGRAMMA DI INFORMAZIONE, FORMAZIONE ED EDUCAZIONE AMBIENTALE - INFEA	22.859,04			0,00	0,00	22.859,04	
1154	4	INTESA ISTITUZIONALE DI PROGRAMMA. ASSISTENZA TECNICA E SUPPORTO PER IL RAFFORZAMENTO DEL SISTEMA DI MONITORAGGIO (DELIBERA CIPE N. 17/2003 - RIUNTO 1.2.3)	2560	2	INTESA ISTITUZIONALE DI PROGRAMMA. SPESA PER ASSISTENZA TECNICA E SUPPORTO PER IL RAFFORZAMENTO DEL SISTEMA DI MONITORAGGIO (DELIBERA CIPE N. 17/2003 - RIUNTO 1.2.3)	1.488.569,62			0,00	0,00	1.488.569,62	1.016,39
1155	2	ASSEGNAZIONE DI RISORSE STATALI EX ART. 23, COMMA 9, DEL D.L. 95/2012 COSI' COME RIPARTITE CON DPCM 28/9/2012 (FMFRGN7A1A NFVF 2012)	1584	1	SPESE SOSTENUTE PER IL COORDINAMENTO DEGLI INTERVENTI E DI TUTTE LE INIZIATIVE PER FRONTEGGIARE LA SITUAZIONE (FMFRGN7A1A NFVF 2012)	138.556,20			0,00	0,00	138.556,20	

ELENCO QUOTE VINCOLATE 2016 DEL RISULTATO DI AMMINISTRAZIONE

Entrata			Spesa			Risorse vincolate al 1/1/2016	Accertamenti esercizio 2016	Impegni esercizio 2016	Fondo plur. Vinc. Al 31/12/2016	Cancellazione dell'accertamento o eliminazione del vincolo (+) e cancellazione degli impegni (-)	Risorse vincolate al 31/12/2016	Residui perenti al 31/12/2016
Cap	Tit	Denominazione	Cap	Tit	Denominazione	(a)	(b)	(c)	(d)	(e)	(f)=(a)+(b)-(c)-(d)-(e)	
			1585	1	SPESE SOSTENUTE PER IL COORDINAMENTO DEGLI INTERVENTI E DI TUTTE LE INIZIATIVE PER FRONTEGGIARE LA SITUAZIONE EMERGENZIALE DELLE ECCEZIONALI				0,00	0,00		
1157	2	ATTUAZIONE DELLA DIRETTIVA CE/56/2008 - QUADRO PER L'AZIONE COMUNITARIA NEL CAMPO DELLA POLITICA DELL'AMBIENTE MARINO E PER LE ATTIVITA' CONNESSE	1592	1	ATTUAZIONE DELLA STRATEGIA MARINA DI CUI AL D.LGS. 190/2010, ATTIVITA' DI INDAGINE, INFORMAZIONI TECNICOSCIENTIFICHE A SALVAGUARDIA DELLA BIODIVERSITA' ED ECOSISTEMA MARINO	10.850,00	0,00		0,00	0,00	10.850,00	
1160	4	INTESA ISTITUZIONALE DI PROGRAMMA. APQ "INFRASTRUTTURE PER I SISTEMI URBANI - TERZO PROTOCOLLO AGGIUNTIVO" (LEGGE 208/98 - DEL C.I.P.E. N. 20/2004)	2484	2	INTESA ISTITUZIONALE DI PROGRAMMA. APQ "INFRASTRUTTURE PER I SISTEMI URBANI - TERZO PROTOCOLLO AGGIUNTIVO" (LEGGE 208/98 - DEL C.I.P.E. N. 20/2004)	8.154.461,25	3.770.954,27	3.491.145,69	0,00	8.434.269,83	0,00	17.679.185,10
1162	4	FONDO FEI - AZIONE 2/2013- PROGETTO 1X900 - CONTRIBUTO COMUNITARIO	8032	2	FONDO FEI - AZIONE 2/2013- PROGETTO 1X900 TRASFERIMENTO AMMINISTRAZIONI	203.471,07			0,00	0,00	203.471,07	
1164	4	FONDO FEI - AZIONE 2/2013- PROGETTO 1X900 - CONTRIBUTO NAZIONALE	8034	2	FONDO FEI - AZIONE 2/2013- PROGETTO 1X900 TRASFERIMENTO ISTITUZIONI PRIVATE				0,00	0,00		
			8036	2	FONDO FEI - AZIONE 2/2013- PROGETTO 1X900 INCARICHI ESTERNI-CONSULENZE				0,00	0,00		
			8038	2	FONDO FEI - AZIONE 2/2013- PROGETTO 1X900 REVISORE				0,00	0,00		
			8040	1	FONDO FEI - AZIONE 2/2013- PROGETTO 1X900 PERSONALE-INDENNITA' ED ALTRI				0,00	0,00		
			8046	2	FONDO FEI - AZIONE 2/2013- PROGETTO 1X900 TRASFERIMENTO IMPRESE				0,00	0,00		
			8048	2	FONDO FEI - AZIONE 2/2013- PROGETTO 1X900 TRASFERIMENTO FAMIGLIE				0,00	0,00		
			8050	1	FONDO FEI - AZIONE 2/2013- PROGETTO 1X900 PERSONALE INDENNITA' DI MISSIONE				0,00	0,00		
1166	2	FONDO STATALE PER MISURE URGENTI IN MATERIA DI ISTRUZIONE DESTINATE ALLA ATTRIBUZIONE DI CONTRIBUTI E BENEFICI A FAVORE DEGLI STUDENTI (ART. 1, DEL DECRETO LEGGE 12 SETTEMBRE 2013, N. 104, CONVERTITO CON MODIFICAZIONE DALLA LEGGE 8 NOVEMBRE 2013, N. 138)	4846	1	MISURE URGENTI IN MATERIA DI ISTRUZIONE DESTINATE ALLA ATTRIBUZIONE DI CONTRIBUTI E BENEFICI A FAVORE DEGLI STUDENTI (ART. 1, DEL DECRETO LEGGE 12 SETTEMBRE 2013, N. 104, CONVERTITO CON MODIFICAZIONE DALLA LEGGE 8 NOVEMBRE 2013, N. 138)	1.519.566,71	7.853,28	0,00	0,00	0,00	1.527.419,99	
1167	2	FONDI DELLO STATO PER IL FINANZIAMENTO DEL FONDO REGIONALE PER L'OCCUPAZIONE AI DISABILI (L. 68/99 ART. 14 COMMA 3)	5830	1	FONDO PER IL DIRITTO AL LAVORO DEI DISABILI: AGEVOLAZIONI E SGRAVI FISCALI PER LE ASSUNZIONI (ART.13, LEGGE 68/99)	9.871.950,68			0,00	0,00	9.871.950,68	
1170	2	FORNITURA DEI LIBRI DI TESTO PER LA SCUOLA DELL'OBBLIGO (L. 23/12/2000 N. 388 - TAB. D)	4820	1	FORNITURA DEI LIBRI DI TESTO PER LA SCUOLA D'OBBLIGO (DPCM 4/7/2000, N. 226)	15.925.720,17	16.865.837,44	16.865.837,44	0,00	0,00	15.925.720,17	3.439,00
1172	2	FORNITURA DEI LIBRI DI TESTO PER LA SCUOLA SUPERIORE PER L'ANNO 2001. (L. 23/12/2000 N. 388 - TAB. D)	4822	1	FORNITURA DEI LIBRI DI TESTO PER LA SCUOLA SUPERIORE (DPCM 4/7/2000, N. 226)	474.524,69	5.151.930,00	5.151.930,00	0,00	0,00	474.524,69	
1176	4	ACCORDO DI PROGRAMMA QUADRO PER I SISTEMI URBANI. ATTO INTEGRATIVO PER IL RAFFORZAMENTO DELL'ARMATURA URBANA REGIONALE, PER LA RIQUALIFICAZIONE DELLE PERIFERIE ED IL RILANCIO DEI CENTRI URBANI E RURALI MINORI (C.I.P.E. N.35 DEL 27.05.2004) IMPRESA	2488	2	ACCORDO DI PROGRAMMA QUADRO PER I SISTEMI URBANI. ATTO INTEGRATIVO PER IL RAFFORZAMENTO DELL'ARMATURA URBANA REGIONALE, PER LA RIQUALIFICAZIONE DELLE PERIFERIE ED IL RILANCIO DEI CENTRI URBANI E RURALI MINORI (C.I.P.E. N.35 DEL 27.05.2004) IMPRESA	3.172.505,12	3.612.194,17	3.576.170,89	0,00	3.195.743,37	0,00	24.330.739,88
			2487	2	ACCORDO DI PROGRAMMA QUADRO PER I SISTEMI URBANI. ATTO INTEGRATIVO PER IL RAFFORZAMENTO DELL'ARMATURA URBANA REGIONALE, PER LA RIQUALIFICAZIONE DELLE PERIFERIE ED IL RILANCIO DEI CENTRI URBANI E RURALI MINORI (C.I.P.E. N.35 DEL 27.05.2004) IMPRESA				12.785,03	0,00		
1178	2	FONDO DELLO STATO PER LE POLITICHE GIOVANILI (INTESA DELLA CONFERENZA UNIFICATA DEL 14 GIUGNO 2007 E D.M. 21 GIUGNO 2007 DEL MINISTRO PER LE POLITICHE GIOVANILI)	5800	1	FONDO PER LE POLITICHE GIOVANILI	6.428.296,22	372.890,42		0,00	0,00	6.801.186,64	2.887.487,51
			5801	1	FONDO PLURIENNALE VINCOLATO CONCERNENTE IL FONDO PER LE POLITICHE GIOVANILI (CAP. 5800)				0,00	0,00		

ELENCO QUOTE VINCOLATE 2016 DEL RISULTATO DI AMMINISTRAZIONE

Entrata			Spesa			Risorse vincolate al 1/1/2016	Accertamenti esercizio 2016	Impegni esercizio 2016	Fondo plur. Vinc. Al 31/12/2016	Cancellazione dell'accertamento o eliminazione del vincolo (+) e cancellazione degli impegni (-)	Risorse vincolate al 31/12/2016	Residui perenti al 31/12/2016
Cap	Tit	Denominazione	Cap	Tit	Denominazione	(a)	(b)	(c)	(d)	(e)	(f)=(a)+(b)-(c)-(d)-(e)	
			5803	1	FONDO PER LE POLITICHE GIOVANILI - AZIONI DI SISTEMA				0,00	0,00		
			5805	1	FONDO PLURIENNALE VINCOLATO CONCERNENTE IL FONDO PER LE POLITICHE GIOVANILI - AZIONI DI SISTEMA (CAP. 5803)				0,00	0,00		
1180	2	FONDI DELLO STATO PER L'ACCESSO A MEZZI DI INFORMAZIONE DURANTE LE CAMPAGNE ELETTORALI REFERENDARIE E PER LA COMUNICAZIONE POLITICA (ART. 4, COMMA 5, LEGGE 28/2000)	520	1	FONDI DELLO STATO PER L'ACCESSO A MEZZI DI INFORMAZIONE DURANTE LE CAMPAGNE ELETTORALI, REFERENDARIE E PER LA COMUNICAZIONE POLITICA (ART. 4, COMMA 5, LEGGE 28/2000)	25.735,63	0,00		0,00	0,00	25.735,63	3.178,24
1204	4	INTESA ISTITUZIONALE DI PROGRAMMA. APQ "INFRASTRUTTURE PER I SISTEMI URBANI - IV ATTO INTEGRATIVO" - PROGETTI DI QUALITA' EX DELIBERA CIPE 20/2004 PUNTO	2486	2	INTESA ISTITUZIONALE DI PROGRAMMA. APQ " INFRASTRUTTURE PER I SISTEMI URBANI - IV ATTO INTEGRATIVO" PROGETTI DI QUALITA' EX DELIBERA CIPE 20/2004	2.259.564,57	79.428,00	72.189,97	0,00	0,00	2.266.802,60	5.841.339,10
1206	4	FONDI DELLO STATO 2007/2013 PER IL COORDINAMENTO NAZIONALE DEL PROGRAMMA OPERATIVO TRANSNAZIONALE MEDITERRANEO 2007/2013 PRIORITA' 5 - ASSISTENZA TECNICA	2230	2	FONDI PER IL COORDINAMENTO NAZIONALE DEL PROGRAMMA OPERATIVO TRANSNAZIONALE MEDITERRANEO 2007/2013 PRIORITA' 5 - ASSISTENZA TECNICA	477.565,10	0,00		0,00	0,00	477.565,10	9.281,91
1207	4	FONDI U.E. 2007/2013 PER IL COORDINAMENTO NAZIONALE DEL PROGRAMMA OPERATIVO TRANSNAZIONALE MEDITERRANEO 2007/2013 PRIORITA' 5 - ASSISTENZA TECNICA	2231	2	FONDI PER IL COORDINAMENTO NAZIONALE DEL PROGRAMMA OPERATIVO TRANSNAZIONALE MED 2007/13 - PRIORITA' 5 - ASSISTENZA TECNICA - AMMINISTRAZIONI LOCALI		0,00		0,00	0,00		
			2233	2	FONDI PER IL COORDINAMENTO NAZIONALE DEL PROGRAMMA OPERATIVO TRANSNAZIONALE MED 2007/13 - PRIORITA' 5 - ASSISTENZA TECNICA - INCARICHI				0,00	0,00		
			2237	2	FONDI PER IL COORDINAMENTO NAZIONALE DEL PROGRAMMA OPERATIVO TRANSNAZIONALE MED 2007/13 - PRIORITA' 5 - ASSISTENZA TECNICA - ALTRE SPESE				0,00	0,00		
1211	4	TRASFERIMENTI STATALI EX ART. 16, COMMA 1, DELLA L. 266/97 - FONDO NAZIONALE PER IL COFINANZIAMENTO DI INTERVENTI REGIONALI NEL SETTORE DEL COMMERCIO E	4021	2	PROGRAMMA STRATEGICO REGIONALE DI INTERVENTI NEL SETTORE DEL COMMERCIO E DEL TURISMO - TRASFERIMENTI STATALI	1.726.466,31	0,00		0,00	0,00	1.726.466,31	
1216	4	FONDI DEL MINISTERO DEL LAVORO PER L'ATTUAZIONE DEI PROGETTI PER L'OBLIGO FORMATIVO (LEGGE N. 144/99).	5436	2	FONDI DEL MINISTERO PER L'ATTUAZIONE DEI PROGETTI PER L'OBLIGO FORMATIVO (LEGGE N. 144/99) - CONTRIBUTI ALLE AMMINISTRAZIONI PROVINCIALI	18.228.124,66	3.616.892,00		0,00	0,00	18.228.124,66	22.235.796,71
			5447	2	FONDO DEL MINISTERO PER L'ATTUAZIONE DEI PROGETTI PER L'OBLIGO FORMATIVO (L. N. 144/99) PERCORSI DI ISTRUZIONE E FORMAZIONE PROFESSIONALE - IEFP - CONTRIBUTI A ISTITUZIONI SCOLASTICHE				0,00	0,00		
			5449	2	FONDO DEL MINISTERO PER L'ATTUAZIONE DEI PROGETTI PER L'OBLIGO FORMATIVO (L. N. 144/99) PERCORSI DI ISTRUZIONE E FORMAZIONE PROFESSIONALE - IEFP - CONTRIBUTI A IMPRESE (ACQUINIF)			324.000,00	0,00	0,00		
			5457	2	FONDO PLURIENNALE VINCOLATO CONCERNENTE I FONDI DEL MLPS PER L'ATTUAZIONE DEI PROGETTI L'OBLIGO FORMATIVO L. 144/99 (CAPITOLO 5447)				1.186.892,00			
			5459	2	FONDO PLURIENNALE VINCOLATO CONCERNENTE I FONDI DEL MLPS PER L'ATTUAZIONE DEI PROGETTI L'OBLIGO FORMATIVO L. 144/99 (CAPITOLO 5449)				2.106.000,00			
			5452	2	FONDI DEL MINISTERO PER L'ATTUAZIONE DEI PROGETTI PER L'OBLIGO FORMATIVO (LEGGE N. 144/99) - CONTRIBUTI A ISTITUZIONI SOCIALI PRIVATE				0,00	0,00		

ELENCO QUOTE VINCOLATE 2016 DEL RISULTATO DI AMMINISTRAZIONE

Entrata			Spesa			Risorse vincolate al 1/1/2016	Accertamenti esercizio 2016	Impegni esercizio 2016	Fondo plur. Vinc. Al 31/12/2016	Cancellazione dell'accertamento o eliminazione del vincolo (+) e cancellazione degli impegni (-)	Risorse vincolate al 31/12/2016	Residui perenti al 31/12/2016
Cap	Tit	Denominazione	Cap	Tit	Denominazione	(a)	(b)	(c)	(d)	(e)	(f)=(a)+(b)-(c)-(d)-(e)	
			5456	2	FONDO PLURIENNALE VINCOLATO CONCERNENTE I FONDI DEL MINISTERO PER L'ATTUAZIONE DEI PROGETTI PER L'OBBLIGO FORMATIVO (LEGGE N. 144/99) - (CAP. 5436)				0,00	0,00		
1217	2	RISORSE FINANZIARIE PER FUNZIONI E COMPITI AMMINISTRATIVI CONFERITI DALLO STATO IN MATERIA DI INDENNITA' AI SOGGETTI DANNEGGIATI DA VACCINAZIONI OBBLIGATORIE, TRASFUSIONI ED EMODERIVATI (L. 15/3/97 N. 59; D.LGVO 31/12/98 N. 117; L. 210/97 E L. 328/07)	7060	1	RISORSE FINANZIARIE PER FUNZIONI E COMPITI AMMINISTRATIVI CONFERITI DALLO STATO IN MATERIA DI INDENNITA' AI SOGGETTI DANNEGGIATI DA VACCINAZIONI OBBLIGATORIE, TRASFUSIONI ED EMODERIVATI (L. 15/3/97 N. 59 D.LGVO 31/12/98 N. 117; L. 210/97 E L. 328/07)	13.717.173,54	27.706.818,16	27.706.818,16	0,00	0,00	13.717.173,54	8.657,10
2686	3	RESTITUZIONE DI SOMME PER INDENNIZZI DI VACCINAZIONI E TRASFUSIONI DI SANGUE ED EMODERIVATI NON UTILIZZATE DAI BENEFICIARI DELLA LEGGE 210/97					85.234,87	85.234,87		0,00		
1219	2	PROGRAMMA DI INTERVENTO PER LA PREVENZIONE DELL'ISTITUZIONALIZZAZIONE. P.I.P.P.I.	7810	1	PROGRAMMA DI INTERVENTO PER LA PREVENZIONE DELL'ISTITUZIONALIZZAZIONE. P.I.P.P.I. TRASFERIMENTI CORRENTI A AMMINISTRAZIONI LOCALI	158.400,00	250.000,00	250.000,00	0,00	0,00	158.400,00	216.162,07
1225	4	FONDI FESR PER LA REALIZZAZIONE DI INIZIATIVE DI "COOPERAZIONE TERRITORIALE EUROPEA E ALTRE AZIONI DI COOPERAZIONE INTERNAZIONALE 2007/2013"	2225	2	FONDI FESR PER LA REALIZZAZIONE DI INIZIATIVE DI "COOPERAZIONE TERRITORIALE EUROPEA E ALTRE AZIONI DI COOPERAZIONE INTERNAZIONALE 2007/2013"	810.361,22	0,00		0,00	0,00	810.361,22	
1227	4	FONDI DELLO STATO PER LA REALIZZAZIONE DI INIZIATIVE DI "COOPERAZIONE TERRITORIALE EUROPEA E ALTRE AZIONI DI COOPERAZIONE INTERNAZIONALE 2007/2013"	2227	2	FONDI FESR PER LA REALIZZAZIONE DI INIZIATIVE DI "COOPERAZIONE TERRITORIALE EUROPEA E ALTRE AZIONI DI COOPERAZIONE INTERNAZIONALE 2007/2013"	78.909,75	0,00		0,00	0,00	78.909,75	
1230	2	FONDO PER LE POLITICHE SOCIALI PER LA REALIZZAZIONE DEL SISTEMA INTEGRATO DI INTERVENTI E SERVIZI SOCIALI (L.27/12/97, N.449, ART.59, COMMA 44 E SUCC. MOD. ED INTEGRAZIONI - L.328/2000)	7240	1	QUOTA PARTE DEL FONDO NAZIONALE PER LE POLITICHE SOCIALI DESTINATA ALLA LOTTA ALLA DROGA. PROGETTO PER LA PREVENZIONE ED IL RECUPERO DELLE TOSSICODIPENDENZE E ALCOLISMO. CORRISPONDENTE AL TRASFERIMENTO LAVORATIVO ATTIVITA' DI COMUNICAZIONE ISTITUZIONALE, DI FORMAZIONE, FUNZIONAMENTO E GESTIONE IN MATERIA DI SERVIZIO CIVILE (LEGGE 6/3/2001, N.64 E DEC.LGS. 5/4/02, N. 77 E S.M. E I.) ACQUISTO DI SERVIZI PER FORMAZIONE E FONDO SOCIALE REGIONALE AI SENSI DELL'ART.50, COMMA 5, DELLA L.R. 23.10.2007, N.11- FONDO NAZIONALE PER LE POLITICHE SOCIALI PER LA REALIZZAZIONE DEL SISTEMA INTEGRATO DI INTERVENTI E SERVIZI SOCIALI E PER LE ATTIVITA' DI MONITORAGGIO, DI ANALISI DEI BISOGNI, DI VERIFICA E CONTROLLO DEI PIANI SOCIALI DI ZONA TRASFERIMENTI CORRENTI A	120.786.174,45	33.106.615,26		0,00	0,00	120.717.402,42	158.855,14
			7860	1	ISTITUZIONALE, DI FORMAZIONE, FUNZIONAMENTO E GESTIONE IN MATERIA DI SERVIZIO CIVILE (LEGGE 6/3/2001, N.64 E DEC.LGS. 5/4/02, N. 77 E S.M. E I.) ACQUISTO DI SERVIZI PER FORMAZIONE E FONDO SOCIALE REGIONALE AI SENSI DELL'ART.50, COMMA 5, DELLA L.R. 23.10.2007, N.11- FONDO NAZIONALE PER LE POLITICHE SOCIALI PER LA REALIZZAZIONE DEL SISTEMA INTEGRATO DI INTERVENTI E SERVIZI SOCIALI E PER LE ATTIVITA' DI MONITORAGGIO, DI ANALISI DEI BISOGNI, DI VERIFICA E CONTROLLO DEI PIANI SOCIALI DI ZONA TRASFERIMENTI CORRENTI A				0,00	0,00		905.264,83
			7870	1	FONDO SOCIALE REGIONALE AI SENSI DELL'ART.50, COMMA 5, DELLA L.R. 23.10.2007, N.11- FONDO NAZIONALE PER LE POLITICHE SOCIALI PER LA REALIZZAZIONE DEL SISTEMA INTEGRATO DI INTERVENTI E SERVIZI SOCIALI E PER LE ATTIVITA' DI MONITORAGGIO, DI ANALISI DEI BISOGNI, DI VERIFICA E CONTROLLO DEI PIANI SOCIALI DI ZONA TRASFERIMENTI CORRENTI A			33.072.000,00	0,00	0,00		16.034.261,72
			7883	1	FONDO SOCIALE REGIONALE AI SENSI DELL'ART. 50, COMMA 5, DELLA L.R. 23.10.2007, N. 11- FONDO NAZIONALE PER LE POLITICHE SOCIALI PER LA REALIZZAZIONE DEL SISTEMA INTEGRATO DI INTERVENTI E SERVIZI SOCIALI E PER LE ATTIVITA' DI MONITORAGGIO, DI ANALISI DEI BISOGNI, DI VERIFICA E CONTROLLO DEI PIANI SOCIALI DI ZONA TRASFERIMENTI CORRENTI A			103.387,29		0,00		
			8022	1	FONDO NAZIONALE - INTERVENTI A FAVORE DEGLI IMMIGRATI STRANIERI IN CAMPANIA (L.6.03.98 N.40, ART.45 D.L.VO 25/07/98, N.286 E ART. 20. LEGGE N. 328/2000).					0,00		4.253.348,09

ELENCO QUOTE VINCOLATE 2016 DEL RISULTATO DI AMMINISTRAZIONE

Entrata			Spesa			Risorse vincolate al 1/1/2016	Accertamenti esercizio 2016	Impegni esercizio 2016	Fondo plur. Vinc. Al 31/12/2016	Cancellazione dell'accertamento o eliminazione del vincolo (+) e cancellazione degli impegni (-)	Risorse vincolate al 31/12/2016	Residui perenti al 31/12/2016
Cap	Tit	Denominazione	Cap	Tit	Denominazione	(a)	(b)	(c)	(d)	(e)	(f)=(a)+(b)-(c)-(d)-(e)	
1231	2	ATTIVITA' DI COMUNICAZIONE ISTITUZIONALE DI FORMAZIONE, DI FUNZIONAMENTO E GESTIONE IN MATERIA DI SERVIZIO CIVILE (LEGGE 6/3/2001, N.64, D.LGS. 5/4/2002 N.77 E SS MM II)	7847	1	ATTIVITA' DI COMUNICAZIONE ISTITUZIONALE, DI FORMAZIONE, FUNZIONAMENTO E GESTIONE IN MATERIA DI SERVIZIO CIVILE (LEGGE 6/3/2001 N. 64 E D.LGS. 5/4/02 N. 77 E S.M. E I.) - COMPENSI PER IL PERSONALE PER VALUTAZIONE	44.800,10	21.660,00		0,00	0,00	66.460,10	
			7853	1	ATTIVITA' DI COMUNICAZIONE ISTITUZIONALE, DI FORMAZIONE, FUNZIONAMENTO E GESTIONE IN MATERIA DI SERVIZIO CIVILE (LEGGE 6/3/2001 N. 64 E D.LGS. 5/4/02 N. 77 E S.M. E I.) - COMPENSI PER SOGGETTI ESTERNI PER VALUTAZIONE				0,00	0,00		
			7860	1	ATTIVITA' DI COMUNICAZIONE ISTITUZIONALE, DI FORMAZIONE, FUNZIONAMENTO E GESTIONE IN MATERIA DI SERVIZIO CIVILE (LEGGE 6/3/2001, N.64 E DEC.LGS. 5/4/02, N. 77 E S.M. E I.) ACQUISTO DI SERVIZI PER FORMAZIONE				0,00	0,00		
			7861	1	ATTIVITA' DI COMUNICAZIONE ISTITUZIONALE, DI FORMAZIONE, FUNZIONAMENTO E GESTIONE IN MATERIA DI SERVIZIO CIVILE (LEGGE 6/3/2001, N. 64 E D.LGS. 5/4/02 N. 77 E S.M. E I.) - SERVIZI				0,00	0,00		
			7863	1	ATTIVITA' DI COMUNICAZIONE ISTITUZIONALE, DI FORMAZIONE, FUNZIONAMENTO E GESTIONE IN MATERIA DI SERVIZIO CIVILE (LEGGE 6/3/2001, N. 64 E D.LGS. 5/4/02 N. 77 E S.M. E I.) - ALTRE				0,00	0,00		
			7867	1	ATTIVITA' DI COMUNICAZIONE ISTITUZIONALE, DI FORMAZIONE, FUNZIONAMENTO E GESTIONE IN MATERIA DI SERVIZIO CIVILE (LEGGE 6/3/2001, N. 64 E DEC.LGS. 5/4/02, N. 77 E S.M. E I.) - TRASFERIMENTI CORRENTI A ISTITUZIONI				0,00	0,00		
1232	4	FINANZIAMENTO PER INTERVENTI NEI SETTORI AGRICOLO, AGRO-ALIMENTARE, AGRO-INDUSTRIALE E FORESTALE (ART.3, COMMA 1, LEGGE 499/99 E ART.52, COMMA 10 LEGGE 388/2000) - FONTO CAPITALI	1517	2	SPESE PER IL MIGLIORAMENTO E POTENZIAMENTO DEL SERVIZIO FITOSANITARIO REGIONALE PER LE FINALITA' PREVISTE DAL D.LGS. 19 AGOSTO 2005 N. 214.	945.065,95	7.994,34		0,00	-8.222,00	1.019.198,59	
			3202	2	INCENTIVAZIONE DI INTERVENTI A CARATTERE TERRITORIALE PER LE EMERGENZE FITOSANITARIE CONCLAMATE (L.R. N. 4 DEL 28/3/2002).				0,00	-50.702,10		
			3242	2	INCENTIVAZIONE DI INTERVENTI A CARATTERE TERRITORIALE PER LE EMERGENZE FITOSANITARIE CONCLAMATE (L.R. N.4 DEL 28.03.2002) - CONTRIBUTI ALLE IMPRESSE				0,00	-5.421,20		
			3540	2	SPESE PER L'ACQUISTO DI ATTREZZATURE IN ATTUAZIONE DEL PROGRAMMA DI RAFFORZAMENTO DELLE INFRASTRUTTURE DI ISPEZIONE PERI CONTROLLI FITOSANITARI (DECISIONE DELLA COMMISSIONE 2004/331/CE DEL 5/4/2004)				0,00	0,00		
			3544	2	FINANZIAMENTO AL LABORATORIO FITOPATOLOGICO REGIONALE E DELLE SUE PERTINENZE (D.LGS N. 536/92).				0,00	-1.793,00		
1237	2	FONDO STATALE PER SOSTEGNO ALLE SCUOLE PARITARIE	4817	1	CONTRIBUTI IN MATERIA DI ISTRUZIONE A SOSTEGNO DELLE SCUOLE PARITARIE GESTITE DA IMPRESE	4.390.665,03			0,00	0,00	4.390.665,03	
			4819	1	CONTRIBUTI IN MATERIA DI ISTRUZIONE A SOSTEGNO DELLE SCUOLE PARITARIE GESTITE DA ISTITUZIONI SOCIALI PRIVATE				0,00	0,00		

ELENCO QUOTE VINCOLATE 2016 DEL RISULTATO DI AMMINISTRAZIONE

Entrata			Spesa			Risorse vincolate al 1/1/2016	Accertamenti esercizio 2016	Impegni esercizio 2016	Fondo plur. Vinc. Al 31/12/2016	Cancellazione dell'accertamento o eliminazione del vincolo (+) e cancellazione degli impegni (-)	Risorse vincolate al 31/12/2016	Residui perenti al 31/12/2016
Cap	Tit	Denominazione	Cap	Tit	Denominazione	(a)	(b)	(c)	(d)	(e)	(f)=(a)+(b)-(c)-(d)-(e)	
1239	2	FONDI DEL MINISTERO DEL LAVORO PER SPESE DI FUNZIONAMENTO SERVIZI PER L'IMPEGNO ART. 15 COMMA 3, DEL DECRETO LEGGE 78/2015 E ART. 33 DEL DECRETO	5869	1	SPESE DI FUNZIONAMENTO SERVIZI PER L'IMPIEGO. TRASFERIMENTO ALLE AMMINISTRAZIONI LOCALI		26.420.086,50	17.613.391,00	0,00	0,00	8.806.695,50	
1240	2	ASSEGNAZIONE DELLO STATO PER FRONTEGGIARE L'INQUINAMENTO DA DIOSSINA NELLA REGIONE CAMPANIA.	3560	1	INTERVENTI PER FRONTEGGIARE EMERGENZE NEL SETTORE AGRICOLO LEGGE REGIONALE 14/3/2003 N. 6.	3.542.018,19			0,00	0,00	3.542.018,19	361.771,90
			3576	2	COSTITUZIONE, FUNZIONAMENTO AMMINISTRATIVO E PROGRAMMI DI ATTIVITA' DELLE ASSOCIAZIONI DEI PRODUTTORI AGRICOLI (D. LVO 102/2005 E ARTT. 10 E 11 DEL REG. CE 1182/2007 E REG. CE 1580/2007) PROGRAMMI COLLETTIVI E DI				0,00	0,00		
1251	4	IMPRENDITORIA FEMMINILE. FONDI STATALI PER CONTRIBUTI ALLE IMPRESE DI CUI ALLA LEGGE 215/92 - 5° BANDO -	4159	2	IMPRENDITORIA FEMMINILE - FONDI STATALI PER CONTRIBUTI ALLE IMPRESE DI CUI ALLA LEGGE 215/92 - 4° E 5° BANDO -	17.390.207,63			0,00	0,00	17.390.207,63	26.467.618,09
1252	2	ATTUAZIONE DEL PROGETTO SINDIS 521 E/9 PER L'IDENTIFICAZIONE DI UN SET DI INDICATORI DI SALUTE PER L'EFFICACIA E L'APPROPRIATEZZA DELLE CURE PERINATALI	7308	1	ATTUAZIONE DEL PROGETTO SINDIS 521 E/9 PER L'IDENTIFICAZIONE DI UN SET DI INDICATORI DI SALUTE PER L'EFFICACIA E L'APPROPRIATEZZA DELLE CURE PERINATALI	40.000,00			0,00	0,00	40.000,00	
1254	2	DPR. 30/4/96 N.317 E SUCCESSIVE MODIFICAZIONI. IDENTIFICAZIONE REGISTRAZIONE PATRIMONIO BOVINO. GESTIONE BANCA DATI REGIONALI F	7640	1	DPR. 30/4/96 N.317 E SUCCESSIVE MODIFICAZIONI. IDENTIFICAZIONE REGISTRAZIONE PATRIMONIO BOVINO. GESTIONE BANCA DATI REGIONALI F	274.280,34	30.000,00		0,00	0,00	274.280,34	
			7639	1	D.P.R. 30/4/96 N.317 E SUCC.MODIFICAZIONI - IDENTIFICAZIONE REGISTRAZIONE PATRIMONIO BOVINO - GESTIONE BANCA DATI REGIONALE E NAZIONALE - PAGAMENTO ISTITUTO ZOOPROFILATTICI Sperimentale			30.000,00		0,00		
1256	4	INTESA ISTITUZIONALE DI PROGRAMMA. APQ "STUDI DI FATTIBILITA'" - DELIBERA CIPE N. 35/2005	2562	2	INTESA ISTITUZIONALE DI PROGRAMMA. APQ "STUDI DI FATTIBILITA'" - DELIBERA CIPE N. 35/2005. STUDI NN. 1, 14, 15, 16.	9.541.496,71	42.000,00	42.000,00	0,00	0,00	9.541.496,71	
1258	2	COFINANZIAMENTO OSSERVATORIO REGIONALE DA PARTE DELL'AUTORITA' PER LA VIGILANZA SUI LAVORI PUBBLICI PER SPESE DI FUNZIONAMENTO	2114	1	SPESE DI FUNZIONAMENTO OSSERVATORIO REGIONALE - COFINANZIATA DALL'AUTORITA' PER LA VIGILANZA SUI LAVORI PUBBLICI	257.752,26			0,00	0,00	257.752,26	177.447,38
1260	4	STRUTTURE SANITARIE PER L'ATTIVITA' LIBERO-PROFESSIONALE INTRAMURARIA AI SENSI DEL D.M. SANITA' 8/6/2001	7530	2	STRUTTURE SANITARIE PER L'ATTIVITA' LIBERO-PROFESSIONALE INTRAMURARIA AI SENSI DEL D.M. SANITA' 8/6/2001	0,00	0,00		0,00	0,00	0,00	
1261	2	FONDI PER L'ESCLUSIVITA' DI RAPPORTO DEI DIRIGENTI DEL RUOLO SANITARIO (ART. 72, COMMA 6, LEGGE 448/98)	7306	1	FONDI PER L'ESCLUSIVITA' DI RAPPORTO DEI DIRIGENTI DEL RUOLO SANITARIO (ART. 72, COMMA 6, LEGGE 448/98)	4.970.283,95	3.153.181,70	3.153.181,70	0,00	0,39	4.970.283,56	
1264	4	CONTRIBUTO QUINDICIENNALE DELLO STATO PER IL COMPLETAMENTO DEGLI INTERVENTI DI RICOSTRUZIONE E RINASCITA DELLE ZONE COLPITE DAL TERREMOTO DELL'AGOSTO 1992. FONDI INTEGRATIVI AI SENSI DELL'ART.144, COMMA 6 L.23/12/2000 N.388 - QUOTA ANNUALE.	486	4	MUTUO CON ONERI A CARICO DELLO STATO PER IL COMPLETAMENTO DEGLI INTERVENTI DI RICOSTRUZIONE E RINASCITA DELLE ZONE COLPITE DAL TERREMOTO DELL'AGOSTO 1962. FONDI INTEGRATIVI AI SENSI DELLA LEGGE 116/80 E DELL'ART.144, COMMA 6 L.23/12/2000 N.388 - QUOTA ANNUALITA' 2004	6.713.939,43	258.228,44	0,00	0,00	0,00	6.972.167,87	
1271	4	TRASFERIMENTI U.E. PER PROGRAMMI EUROPEI A GESTIONE DIRETTA, DI COOPERAZIONE TERRITORIALE, STRUMENTI FINANZIARI EUROPEI: ALTRI CONTRIBUTI AGLI INVESTIMENTI DALL'UNIONE EUROPEA	4041	2	ATTUAZIONE PROGRAMMI EUROPEI A GESTIONE DIRETTA, DI COOPERAZIONE TERRITORIALE, DI STRUMENTI FINANZIARI EUROPEI FINANZIATI DA TRASFERIMENTI U.E. CONTRIBUTI AD AMMINISTRAZIONI	77.658,79	0,00	0,00	0,00	0,00	77.658,79	
			4043	2	ATTUAZIONE PROGRAMMI EUROPEI A GESTIONE DIRETTA, DI COOPERAZIONE TERRITORIALE, DI STRUMENTI FINANZIARI EUROPEI FINANZIATI DA TRASFERIMENTI U.E. CONTRIBUTI AD AMMINISTRAZIONI				0,00	0,00		
			4045	2	ATTUAZIONE PROGRAMMI EUROPEI A GESTIONE DIRETTA, DI COOPERAZIONE TERRITORIALE, DI STRUMENTI FINANZIARI EUROPEI FINANZIATI DA TRASFERIMENTI U.E. CONTRIBUTI AL RESTO DEL MONDO				0,00	0,00		

ELENCO QUOTE VINCOLATE 2016 DEL RISULTATO DI AMMINISTRAZIONE

Entrata			Spesa			Risorse vincolate al 1/1/2016	Accertamenti esercizio 2016	Impegni esercizio 2016	Fondo plur. Vinc. Al 31/12/2016	Cancellazione dell'accertamento o eliminazione del vincolo (+) e cancellazione degli impegni (-)	Risorse vincolate al 31/12/2016	Residui perenti al 31/12/2016
Cap	Tit	Denominazione	Cap	Tit	Denominazione	(a)	(b)	(c)	(d)	(e)	(f)=(a)+(b)-(c)-(d)-(e)	
1272	4	INTESA ISTITUZIONALE DI PROGRAMMA TRA IL GOVERNO E LA REGIONE. ACCORDO DI PROGRAMMA QUADRO IN MATERIA DI BENI E ATTIVITA' CULTURALI DEL 2/3/2001, PRIMO ATTO INTEGRATIVO DEL 20/9/2004 E SECONDO ATTO INTEGRATIVO DEL 18/11/2004 E TERZO ATTO INTEGRATIVO DEL 30.11.2005 (LEGGE L. 208/98 - DELIBERE CIPE 84/2000 - 36/2003 - 47/2003 E 30/2004)	5336	2	INTESA ISTITUZIONALE DI PROGRAMMA TRA IL GOVERNO E LA REGIONE. ACCORDO DI PROGRAMMA QUADRO IN MATERIA DI BENI E ATTIVITA' CULTURALI DEL 2/3/2001 - PRIMO ATTO INTEGRATIVO DEL 20/9/2004 - SECONDO ATTO INTEGRATIVO DEL 18/11/2004 - TERZO ATTO INTEGRATIVO DEL 30/11/2005 (L.208/98 - DELIBERE CIPE 84/2000 - 36/2003 - 47/2003 E 30/2004)	4.673.563,49	250.371,29	250.371,29	0,00	0,00	4.673.563,49	13.160.379,01
1281	2	FEDERALISMO AMMINISTRATIVO. FONDI CORRENTI PER IL FUNZIONAMENTO DEL SERVIZIO IDROGRAFICO E MAREOGRAFICO - ANNI 2002 E SUCCESSIVI	1156	1	MANUTENZIONE ORDINARIA E RIPARAZIONE DI IMPIANTI, MACCHINARI E ATTREZZATURE.	404.167,89	302.550,00	0,00	0,00	0,00	706.717,89	8.813,76
1284	4	FEDERALISMO AMMINISTRATIVO TRASPORTI - ESCAVAZIONE PORTI. FINANZIAMENTO DELLE SPESE DI INTERVENTO (ART. 105 DEL D. LGS. 112/98)	2310	2	FEDERALISMO AMMINISTRATIVO TRASPORTI - ESCAVAZIONE PORTI. FINANZIAMENTO DELLE SPESE DI INTERVENTO (ART. 105 DEL D. LGS. 112/98)	831.517,64			0,00	0,00	831.517,64	
1285	2	FONDO EUROPEO INTEGRAZIONE - QUOTA UE.	8004	1	FONDO EUROPEO INTEGRAZIONE CITTADINI PAESI TERZI - TRASFERIMENTI CORRENTI A IST. SOCIALI PRIVATE.	45.392,52	259.641,88	211.906,63	0,00	0,00	45.392,52	
1287	2	FONDO EUROPEO INTEGRAZIONE - QUOTA NAZIONALE.	8006	1	FONDO EUROPEO INTEGRAZIONE CITTADINI PAESI TERZI - TRASFERIMENTI CORRENTI A AMMIN. CENTRALI			47.735,25	0,00	0,00		
1286	4	FEDERALISMO AMMINISTRATIVO VIABILITA', FINANZIAMENTO DELLE SPESE DI INTERVENTO (ART. 99 E 101 D.LGS. 112/98) - COMPENSAZIONE DEMANIO IDRICO, ART. 7, COMMA 2 LETT. C D.LGS. 112/98	2138	2	FEDERALISMO AMMINISTRATIVO. FONDI DELLO STATO IN MATERIA DI VIABILITA' EX ART. 99 DEL D.LGS. 112/98.	33.304.655,90		3.019.503,86	0,00	0,00	33.370.032,90	11.817.916,82
68	3	FEDERALISMO AMMINISTRATIVO, PROVENTI DERIVANTI DAL RILASCIO DI CONCESSIONI, AUTORIZZAZIONI SULLE STRADE TRASFERITE EX ANAS E DALLA LOCAZIONE DI IMMOBILI PERTINENZIALI - D.L.VO.112/98	2454	2	FEDERALISMO AMMINISTRATIVO. FONDI DELLO STATO IN MATERIA DI VIABILITA' EX ART. 99 DEL DLGS 112/98. COMMISSARI AD ACTA GIUDIZI SENTENZE TAR.		3.084.880,86		0,00	0,00		
1291	4	TRASFERIMENTI STATALI PER PROGRAMMI EUROPEI A GESTIONE DIRETTA, DI COOPERAZIONE TERRITORIALE, STRUMENTI FINANZIARI EUROPEI	4049	2	ATTUAZIONE DI PROGRAMMI EUROPEI A GESTIONE DIRETTA, DI COOPERAZIONE TERRITORIALE, DI STRUMENTI FINANZIARI EUROPEI FINANZIATI DA TRASFERIMENTI STATALI: CONTRIBUTI AD AMMINISTRAZIONI LOCALI	22.065,85	0,00		0,00	0,00	22.065,85	
			4051	2	ATTUAZIONE PROGRAMMI EUROPEI A GESTIONE DIRETTA, DI COOPERAZIONE TERRITORIALE, DI STRUMENTI FINANZIARI EUROPEI FINANZIATI DA TRASFERIMENTI STATALI: CONTRIBUTI A IMPRESE				0,00	0,00		
1295	4	FONDI STATALI PER IL FINANZIAMENTO DEGLI INTERVENTI PREVISTI DALL'ART. 1, COMMA 1228, DELLA LEGGE 27.12.2006, N. 296. COME MODIFICATO DALLA	4130	2	FONDI STATALI PER IL FINANZIAMENTO DEGLI INTERVENTI PREVISTI DALL'ART. 1, COMMA 1228, DELLA LEGGE 27.12.2006, N. 296. COME MODIFICATO DALLA		206.503,67	197.555,34	0,00	0,00	8.948,33	
			4120	2	FONDI STATALI PER IL FINANZIAMENTO DEGLI INTERVENTI PREVISTI DALL'ART.1 COMMA 1228 DELLA LEGGE 27.12.2006 N. 296 COME MODIFICATO DALLA LEGGE 18.06.2009 N. 69 - TRASFERIMENTI				0,00	0,00		4.143,04
1298	4	FONDI STATALI PER IL FINANZIAMENTO DEGLI INTERVENTI PREVISTI DALLA LEGGE 29.03.2001, N. 135 E DALL'ART. 1, COMMI 1227 E 1228, DELLA LEGGE 27.12.2006, N. 296, COME MODIFICATO DALLA LEGGE 18.06.2009	4544	2	FONDI STATALI PER IL FINANZIAMENTO DEGLI INTERVENTI PREVISTI DALL' ART. 5 DELLA LEGGE N. 135/01 E DALL'ART. 1, COMMI 1227 E 1228, DELLA LEGGE N. 296/2006, COME MODIFICATO DALLA LEGGE N. 69/2009	3.231.937,22	0,00		0,00	0,00	3.231.937,22	661.459,69
			4546	2	FONDI STATALI PER IL FINANZIAMENTO DEGLI INTERVENTI DI CUI ALL' ART. 6 DELLA LEGGE N.135/01.				0,00	0,00		
			4507	2	CONTRIBUTI IN CONTO CAPITALE PER IL POTENZIAMENTO DELL'INDUSTRIA ALBERGHIERA E DEGLI IMPIANTI TURISTICI COMPLEMENTARI (L.R. 28/8/84 N.40)				0,00	0,00		

ELENCO QUOTE VINCOLATE 2016 DEL RISULTATO DI AMMINISTRAZIONE

Entrata			Spesa			Risorse vincolate al 1/1/2016	Accertamenti esercizio 2016	Impegni esercizio 2016	Fondo plur. Vinc. Al 31/12/2016	Cancellazione dell'accertamento o eliminazione del vincolo (+) e cancellazione degli impegni (-)	Risorse vincolate al 31/12/2016	Residui perenti al 31/12/2016
Cap	Tit	Denominazione	Cap	Tit	Denominazione	(a)	(b)	(c)	(d)	(e)	(f)=(a)+(b)-(c)-(d)-(e)	
1300	2	FONDO PER ATTIVITA' DI RIDEFINIZIONE E POTENZIAMENTO DELLE FUNZIONI, DEL REGIME GIURIDICO E DELLE DOTAZIONI STRUMENTALI DEL CONSIGLIERI DI PARITA'	5836	1	FONDI PER L'ATTIVITA' DI RIDEFINIZIONE E POTENZIAMENTO DELLE FUNZIONI, DEL REGIME GIURIDICO E DELLE DOTAZIONI STRUMENTALI DEL CONSIGLIERI DI PARITA'	622.385,35			0,00	0,00	622.385,35	502.185,20
1304	4	OPERE EX AGENSUD - TRASFERIMENTO RISORSE FINANZIARIE PER IL COMPLETAMENTO DELLE OPERE - D.P.C.M. 12/09/2000 - D.M. 3 OTTOBRE 2002.	1126	2	OPERE EX AGENSUD - RISORSE FINANZIARIE PER IL COMPLETAMENTO DELLE OPERE - D.P.C.M. 12.09.00 - 3 OTTOBRE 2002.	60.620.254,27			0,00	0,00	60.620.254,27	
			1171	2	RICERCHES STUDIO OPERE EX AGENSUD - RISORSE FINANZIARIE PER IL COMPLETAMENTO DELLE OPERE - D.P.C.M. 12.09.00 - 3 OTTOBRE 2002.				0,00	0,00		
1306	4	INTESA ISTITUZIONALE DI PROGRAMMA DEL 16/2/2000. APQ- ATTO INTEGRATIVO - INFRASTRUTTURE A SUPPORTO DELLE ATTIVITA' ECONOMICHE: PATTI TERRITORIALI AGRICOLI E PATTO TERRITORIALE GENERALISTA RUSSENTO VALLO DI DIANO	2480	2	INTESA ISTITUZIONALE DI PROGRAMMA DEL 16/2/2000. APQ- ATTO INTEGRATIVO - INFRASTRUTTURE A SUPPORTO DELLE ATTIVITA' ECONOMICHE: PATTI TERRITORIALI AGRICOLI E PATTO TERRITORIALE GENERALISTA RUSSENTO VALLO DI DIANO	10.935.750,83	449.027,77	430.050,75	0,00	-174.081,80	11.128.809,65	1.521.179,94
1314	2	RISORSE AREE DEPRESSE PER LA PREMIALITA' FINALIZZATA ALL'ATTUAZIONE DEL PROGETTO CONTI PUBBLICI TERRITORIALI.	798	2	SPESE PER L'ACQUISTO DI BENI DUREVOLI PER L'ATTUAZIONE DEL PROGETTO CONTI PUBBLICI TERRITORIALI.	909.288,07	215.592,00		0,00	0,00	909.288,07	
			799	1	ACQUISTO DI BENI NON DUREVOLI E SERVIZI IN SENSO STRETTO PER L'ATTUAZIONE DEL PROGETTO CONTI PUBBLICI TERRITORIALI.			3.050,00	0,00	0,00		
			800	1	SPESE PER LA FORMAZIONE, CONSULENZA TECNICA, REPORT E PUBBLICAZIONI PER L'ATTUAZIONE DEL PROGETTO CONTI PUBBLICI TERRITORIALI.				0,00	0,00		8.218,00
			801	1	CONTRIBUTI SOCIALI A CARICO DELL'ENTE PER L'ATTUAZIONE DEL PROGETTO CONTI PUBBLICI TERRITORIALI (ONERI RIFLESSI).				0,00	0,00		
			802	1	SPESE GENERALI IVI COMPRESI GETTONI DI PRESENZA, RIMBORSI E MISSIONI PER L'ATTUAZIONE DEL PROGETTO CONTI PUBBLICI TERRITORIALI.				0,00	0,00		43.701,04
			803	1	IMPOSTA REGIONALE SULLE ATTIVITA' PRODUTTIVE (IRAP) A CARICO DELL'ENTE PER L'ATTUAZIONE DEL PROGETTO CONTI PUBBLICI TERRITORIALI.				0,00	0,00		
			901	2	FONDO PLURIENNALE VINCOLATO PROGETTO CONTI PUBBLICI TERRITORIALI - SPESE INVESTIMENTI -				60.000,00	0,00		
			903	1	FONDO PLURIENNALE VINCOLATO PROGETTO CONTI PUBBLICI TERRITORIALI - SPESE CORRENTI -				152.542,00	0,00		
1326	4	TRASFERIMENTO FONDI DI CUI ALL'ART. 11 DELLA LEGGE 24.06.09, N. 77 - O.P.C.M. 3907/2010.	1230	2	REALIZZAZIONE DI INTERVENTI PER LA MITIGAZIONE DEL RISCHIO SISMICO E MICROZONAZIONE SISMICA.	70.653.256,07	25.667.003,18		0,00	0,00	70.653.256,07	
			1274	2	FONDO PLURIENNALE VINCOLATO RELATIVO ALLE SPESE PER LA REALIZZAZIONE DI INTERVENTI PER LA MITIGAZIONE DEL RISCHIO SISMICO E MICROZONAZIONE				25.667.003,18			
1334	4	CONTRIBUTO QUINDICENNALE DELLO STATO PER L'ATTUAZIONE DEL SERVIZIO IDRICO INTEGRATO (ART. 144, COMMA 17, LEGGE 23/12/2000, N. 388)	1510	2	CONTRIBUTO QUINDICENNALE DELLO STATO PER L'ATTUAZIONE DEL SERVIZIO IDRICO INTEGRATO ART. 144, COMMA 17, LEGGE 23/12/2000, N. 388	703.798,38	945.345,71	860.974,96	0,00	0,00	788.169,13	
1348	2	FONDO NAZIONALE PER IL CONCORSO FINANZIARIO DELLO STATO, AGLI ONERI DEL TRASPORTO PUBBLICO LOCALE, ANCHE FERROVIARIO, NELLE REGIONI A STATUTO ORDINARIO (ART. 16-BIS, D.L. 6 LUGLIO 2012, N. 95, CONVERTITO IN LEGGE, CON MODIFICAZIONI, DALL'ART. 1, COMMA 1, L. 7 AGOSTO 2012, N. 135)	2181	1	FONDI DESTINATI AL TRASPORTO PUBBLICO LOCALE SU STRADA (ART. 1, COMMI 298 E 299, DELLA LEGGE 24/12/2007, N. 244)	11.893.131,81	512.334.634,75	263.800.468,54	0,00	0,00	14.895.484,49	

ELENCO QUOTE VINCOLATE 2016 DEL RISULTATO DI AMMINISTRAZIONE

Entrata			Spesa			Risorse vincolate al 1/1/2016	Accertamenti esercizio 2016	Impegni esercizio 2016	Fondo plur. Vinc. Al 31/12/2016	Cancellazione dell'accertamento o eliminazione del vincolo (+) e cancellazione degli impegni (-)	Risorse vincolate al 31/12/2016	Residui perenti al 31/12/2016
Cap	Tit	Denominazione	Cap	Tit	Denominazione	(a)	(b)	(c)	(d)	(e)	(f)=(a)+(b)-(c)-(d)-(e)	
			2183	1	FONDI DESTINATI AL TRASPORTO PUBBLICO LOCALE PER SERVIZI MINIMI SU GOMMA.			235.479.813,53	0,00	0,00		
			2174	1	FONDI DESTINATI AL TRASPORTO PUBBLICO LOCALE PER SERVIZI PUBBLICI ESSENZIALI DI TRASPORTO MARITTIMO				0,00	0,00		
			2263	1	SPESE AFFERENTI LE ATTIVITA' ISPETTIVE PER LA GESTIONE DEI CONTRATTI DI SERVIZIO REGOLANTI IL TRASPORTO PUBBLICO LOCALE SU GOMMA			25.000,00	0,00	0,00		
			2265	1	SPESE AFFERENTI LE ATTIVITA' ISPETTIVE PER LA GESTIONE DEI CONTRATTI DI SERVIZIO REGOLANTI IL TRASPORTO PUBBLICO LOCALE FERROVIARIO			25.000,00	0,00	0,00		
			2269	1	SPESE AFFERENTI LE ATTIVITA' ISPETTIVE PER LA VIGILANZA IL CONTROLLO ED IL MONITORAGGIO EFFETTUATI DAGLI ENTI LOCALI PER LA GESTIONE DEI CONTRATTI DI SERVIZIO REGOLANTI IL TRASPORTO PUBBLICO			2.000,00	0,00	0,00		
			2315	1	FONDI DESTINATI AL TRASPORTO PUBBLICO LOCALE SU STRADA (ART. 1, COMMI 298 E 299, DELLA LEGGE 24/12/2007. N. 244)				0,00	0,00		
			2317	1	FONDI DESTINATI AL TRASPORTO PUBBLICO LOCALE SERVIZI COLLEGAMENTI MARITTIMI (ART. 1, COMMI 298 E 299, DELLA LEGGE 24/12/2007. N. 244)				0,00	0,00		
			2327	1	ATTUAZIONE DEL PROCESSO DI RIFORMA DEL SETTORE TPL SU STRADA (COMMI 295 - 297 LEGGE 244/2007)				0,00	0,00		
			2329	1	ATTUAZIONE DEL PROCESSO DI RIFORMA DEL SETTORE TPL SERVIZI COLLEGAMENTI MARITTIMI (COMMI 295 - 297 LEGGE 244/2007)				0,00	0,00		
			2331	1	FONDI DESTINATI AL TRASPORTO PUBBLICO LOCALE SU STRADA (ART. 1, COMMI 295, 296 E 297 DELLA LEGGE 24.12.2007. N. 244)				0,00	0,00		
			2334	1	FONDI DESTINATI AL TRASPORTO PUBBLICO LOCALE SU FERROVIA (ART. 1, COMMI 295, 296 E 297 DELLA LEGGE 24.12.2007. N. 244)				0,00	0,00		
			2344	1	TRASPORTO PUBBLICO LOCALE. SERVIZI FERROVIARI DI INTERESSE REGIONALE OPERANTI SULLA RETE F.S. R.F.I. (LEGGE 15/3/97 N. 59; ART. 9 D.L.GVO 19/11/97. N. 100)				0,00	0,00		
			2353	1	INTERVENTI IN MATERIA DI SERVIZIO DI PUBBLICO TRASPORTO LOCALE PER VIAGGIATORI E DELEGHE ALLE AMMINISTRAZIONI PROVINCIALI, COLLEGAMENTI MARITTIMI DI INTERESSE REGIONALE (D.LVO 19/11/97 N. 422 E D.LVO N. 245/98).				0,00	0,00		
			2379	1	ATTUAZIONE DEL PROCESSO DI RIFORMA DEL SETTORE TPL SU FERROVIA (COMMI 295 - 297 LEGGE 244/2007)				0,00	0,00		
			2384	1	TRASFERIMENTI CORRENTI ALLA REGIONE PER INTERVENTI E FUNZIONAMENTO CONNESSI AI COMPITI DI PROGRAMMAZIONE ED AMMINISTRAZIONE DELLE LINEE FERROVIARIE IN CONCESSIONE ED IN GESTIONE COMMISSARIALE GOVERNATIVA. (ART. 8 D.L.GVO 19/11/1997 N. 422)				0,00	0,00		4.202.240,86

ELENCO QUOTE VINCOLATE 2016 DEL RISULTATO DI AMMINISTRAZIONE

Entrata			Spesa			Risorse vincolate al 1/1/2016	Accertamenti esercizio 2016	Impegni esercizio 2016	Fondo plur. Vinc. Al 31/12/2016	Cancellazione dell'accertamento o eliminazione del vincolo (+) e cancellazione degli impegni (-)	Risorse vincolate al 31/12/2016	Residui perenti al 31/12/2016
Cap	Tit	Denominazione	Cap	Tit	Denominazione	(a)	(b)	(c)	(d)	(e)	(f)=(a)+(b)-(c)-(d)-(e)	
			2386	1	SOMME A DISPOSIZIONE DELLA REGIONE PER EVENTUALI ONERI DISCENDENTI DAL PAGAMENTO DELL'IRAP PER LE FERROVIE IN CONCESSIONE O IN GESTIONE COMMISSARIALE GOVERNATIVA DA DESTINARE ANCHE AL CONGUAGLIO DELLE ACCORDENZE FINANZIARIE DEI SERVIZI DEI FONDI DESTINATI AL TRASPORTO PUBBLICO LOCALE PER SERVIZI MINIMI VIA MARE. FONDI DESTINATI AL TRASPORTO PUBBLICO LOCALE SU FERROVIA (ART. 1, COMMI 298 E 299. DELLA LEGGE 24/12/2007. N. 244) SPESE DEL PERSONALE E DI FUNZIONAMENTO RELATIVE AI CONTRATTI DI SERVIZIO, IVI COMPRESSE LE ATTIVITA' EX ART. 14 CCDI (ART. 8 D.LGVO 422/97 D.P.C.M. DEL				0,00	0,00		
			2392	1	ACCANTONAMENTO DEL FSN PER GLI ONERI ASSISTENZIALI DEL PERSONALE DEGLI ISTITUTI PENITENZIARI TRASFERITI AL SSN EX ART.2, COMMA 1, D.M. 10/4/2000				0,00	0,00		784.976,12
			2394	1	PROGRAMMI ANNUALI DEL PIANO NAZIONALE DELLA SICUREZZA STRADALE			10.000.000,00	0,00	0,00		
			2395	1	GESTIONE E MANUTENZIONE ORDINARIA DEI SISTEMI ACQUEDOTTISTICI REGIONALI FINANZIATA CON QUOTA PARTE DEL CONTRIBUTO EX ART. 12, COMMA 9, D.L. 2/03/2012, N. 16. CONVERTITO CON MODIFICAZIONE DALLA L. 26/04/2012, N. 44 (ART. 1, COMMA 103, L.R. N. 5 DEL 6 MAGGIO 2013).				0,00	0,00		
1366	2	ACCANTONAMENTO DEL FSN PER GLI ONERI ASSISTENZIALI DEL PERSONALE DEGLI ISTITUTI PENITENZIARI TRASFERITI AL SSN EX ART.2, COMMA 1, D.M. 10/4/2000	7140	1	ACCANTONAMENTO DEL FSN PER GLI ONERI ASSISTENZIALI DEL PERSONALE DEGLI ISTITUTI PENITENZIARI TRASFERITI AL SSN EX ART.2, COMMA 1, D.M. 10/4/2000	6.243.342,74	24.495.410,00	24.495.410,48	0,00	0,00	6.243.342,26	
1368	4	TRASFERIMENTI STATALI CON VINCOLO DI DESTINAZIONE PER L'ATTUAZIONE DEI PROGRAMMI ANNUALI DEL PIANO NAZIONALE DELLA SICUREZZA STRADALE	2328	2	PROGRAMMI ANNUALI DEL PIANO NAZIONALE DELLA SICUREZZA STRADALE	571.142,73	634.630,13	634.630,13	0,00	0,00	571.142,73	
1370	2	CONTRIBUTO EX ART. 12, COMMA 9, D.L. 2/03/2012, N. 16. CONVERTITO CON MODIFICAZIONE DALLA L. 26/04/2012, N. 44 (PERIODO 2010/2013) FINALIZZATO AL PAGAMENTO DELLE SPESE CONNESSE AL CICLO INTEGRATO DELLE ACQUE (ART. 1, COMMA 103, L.R. N. 5 DEL 6 MAGGIO 2013).	1590	1	GESTIONE E MANUTENZIONE ORDINARIA DEI SISTEMI ACQUEDOTTISTICI REGIONALI FINANZIATA CON QUOTA PARTE DEL CONTRIBUTO EX ART. 12, COMMA 9, D.L. 2/03/2012, N. 16. CONVERTITO CON MODIFICAZIONE DALLA L. 26/04/2012, N. 44 (ART. 1, COMMA 103, L.R. N. 5 DEL 6 MAGGIO 2013).	5.847.020,67	18.383.555,00		0,00	0,00	5.899.182,31	
			1521	1	GESTIONE DEI SISTEMI ACQUEDOTTISTICI REGIONALI FINANZIATA CON QUOTA PARTE DEL CONTRIBUTO EX ART. 12, COMMA 9, D.L. 2/03/2012, N. 16. CONVERTITO CON MODIFICAZIONE DALLA L. 26/04/2012, N. 44 (ART. 1, COMMA 103, L.R. N. 5 DEL 6 MAGGIO 2013).			9.165.323,36	0,00	0,00		
			1523	1	GESTIONE DEI COMPLESSI DEPURATIVI REGIONALI FINANZIATA CON QUOTA PARTE DEL CONTRIBUTO EX ART. 12, COMMA 9, D.L. 2/03/2012, N. 16. CONVERTITO CON MODIFICAZIONE DALLA L. 26/04/2012, N. 44 (ART. 1, COMMA 103, L.R. N. 5 DEL 6 MAGGIO 2013).			9.166.070,00	0,00	0,00		
			1630	1	GESTIONE E MANUTENZIONE ORDINARIA DEGLI IMPIANTI DI DEPURAZIONE REGIONALI FINANZIATI CON QUOTA PARTE DEL CONTRIBUTO EX ART. 12, COMMA 9, D.L. 2/03/2012, N. 16. CONVERTITO CON MODIFICAZIONE DALLA L. 26/04/2012, N. 44 (ART. 1, COMMA 103, L.R. N. 5 DEL 6 MAGGIO 2013).				0,00	0,00		
1376	2	LEGGE 2.2.2006, N.31 ART.2 - DISCIPLINA DEL RISCONTRO SULLE VITTIME DELLA SINDROME DELLA MORTE IMPROVVISA DEL LATTANTE (SIDS) E DI MORTE INASPETTATA DEL FETO	7116	1	LEGGE 02.02.2006, N.31 ART. 2 - DISCIPLINA DEL RISCONTRO SULLE VITTIME DELLA SINDROME DELLA MORTE IMPROVVISA DEL LATTANTE (SIDS) E DI MORTE INASPETTATA DEL FETO	0,00	115,89	0,00	0,00		115,89	6.674,85
1377	2	FONDI DEL MINISTERO DELL'AMBIENTE PER L'ATTUAZIONE DELL'ACCORDO DI PROGRAMMA "PRIMI INTERVENTI URGENTI PER IL RISANAMENTO AMBIENTALE DELL'AREA EX DEPOSITO FITOFARMACI AGRIMONDA NEL COMUNE DI	2597	1	FONDI DEL MINISTERO DELL'AMBIENTE PER L'ATTUAZIONE DELL'ACCORDO DI PROGRAMMA "PRIMI INTERVENTI URGENTI PER IL RISANAMENTO AMBIENTALE DELL'AREA EX DEPOSITO FITOFARMACI AGRIMONDA NEL COMUNE DI	962.090,90			0,00	0,00	962.090,90	

ELENCO QUOTE VINCOLATE 2016 DEL RISULTATO DI AMMINISTRAZIONE

Entrata			Spesa			Risorse vincolate al 1/1/2016	Accertamenti esercizio 2016	Impegni esercizio 2016	Fondo plur. Vinc. Al 31/12/2016	Cancellazione dell'accertamento o eliminazione del vincolo (+) e cancellazione degli impegni (-)	Risorse vincolate al 31/12/2016	Residui perenti al 31/12/2016
Cap	Tit	Denominazione	Cap	Tit	Denominazione	(a)	(b)	(c)	(d)	(e)	(f)=(a)+(b)-(c)-(d)-(e)	
1378	4	CONTRIBUTO QUINDICENNALE DELLO STATO PER L'ATTUAZIONE DEL PROGRAMMA SPERIMENTALE DI EDILIZIA RESIDENZIALE "20.000 ABITAZIONI IN AFFITTO" (LEGGE 388/2000 E LEGGE 21/2001) - ANNI 2003 - 2017	2398	2	ATTUAZIONE DEL PROGRAMMA SPERIMENTALE DI EDILIZIA RESIDENZIALE "20.000 ABITAZIONI IN AFFITTO" (LEGGE 388/2000 E LEGGE 21/2001) - ANNI 2003 - 2017	3.041.605,64	0,00	0,00	0,00	0,00	3.041.605,64	
1380	4	INTESA ISTITUZIONALE DI PROGRAMMA. ATTO INTEGRATIVO ALL'APQ "SVILUPPO LOCALE" - PIT FILIERA TERMALE (DELIBERA	4416	2	INTESA ISTITUZIONALE DI PROGRAMMA. ATTO INTEGRATIVO ALL'APQ "SVILUPPO LOCALE" - PIT FILIERA TERMALE (DELIBERA	0,00	399.469,68	399.469,68	0,00	-99,03	99,03	3.059.576,19
1386	4	INTESA ISTITUZIONALE DI PROGRAMMA - ACCORDO DI PROGRAMMA QUADRO "TUTELA DELLE ACQUE E GESTIONE INTEGRATA DELLE RISORSE IDRICHE" (DELIBERA CIPE 36/02 QUOTA F 4 - LEGGE 208/98)	1509	2	INTESA ISTITUZIONALE DI PROGRAMMA - ACCORDO DI PROGRAMMA QUADRO "TUTELA DELLE ACQUE E GESTIONE INTEGRATA DELLE RISORSE IDRICHE" SOTTOSCRITTO IL 30/12/2013 - INFRASTRUTTURE IDRAULICHE		18.500.000,00	14.930.758,30	0,00	0,00	2.279.114,56	
			1511	2	INTESA ISTITUZIONALE DI PROGRAMMA - ACCORDO DI PROGRAMMA QUADRO "TUTELA DELLE ACQUE E GESTIONE INTEGRATA DELLE RISORSE IDRICHE" SOTTOSCRITTO IL 30/12/2013 - INCARICHI PROFESSIONALI			642.340,80	0,00	0,00		
			1513	2	INTESA ISTITUZIONALE DI PROGRAMMA - ACCORDO DI PROGRAMMA QUADRO "TUTELA DELLE ACQUE E GESTIONE INTEGRATA DELLE RISORSE IDRICHE" SOTTOSCRITTO IL 30/12/2013 - CONTRIBUTI AGLI			115.639,77	0,00	0,00		
			1542	2	INVESTIMENTI AD ALTRE IMPRESE INTESA ISTITUZIONALE DI PROGRAMMA - ACCORDO DI PROGRAMMA QUADRO "TUTELA DELLE ACQUE E GESTIONE INTEGRATA DELLE RISORSE IDRICHE" (DELIBERA CIPE 36/02 QUOTA F 4 - LEGGE 208/98)			532.146,57	0,00	0,00		21.073,67
1392	4	INTESA ISTITUZIONALE DI PROGRAMMA. A.P.Q. IN MATERIA E-GOVERNEMENT E SOCIETA' DELL'INFORMAZIONE NELLA REGIONE CAMPANIA (LEGGE N.208/98 - QUOTA M.I.T. DELIBERA CIPE N.17/2003	248	2	INTESA ISTITUZIONALE DI PROGRAMMA. A.P.Q. IN MATERIA E-GOVERNEMENT E SOCIETA' DELL'INFORMAZIONE NELLA REGIONE CAMPANIA (LEGGE N.208/98 - QUOTA M.I.T. DELIBERA CIPE N.17/2003	2.285.192,32	0,00		0,00	0,00	2.285.192,32	2.303,78
1393	2	CONTRIBUTO STATALE CONTRATTO DIPENDENTI ISTITUTO ZOOPROFILATTICO SPERIMENTALE (ART.3, COMMA 52, LEGGE N.350/2003 - DELIBERA CIPE N.26 DFI	7604	1	CONTRIBUTO STATALE CONTRATTO DIPENDENTI ISTITUTO ZOOPROFILATTICO SPERIMENTALE (ART.3, COMMA 52, LEGGE N.350/2003 - DELIBERA CIPE N.26 DFI	538.912,00	970.041,00		0,00	0,00	538.912,00	
			7603	1	CONTRIBUTO STATALE CONTRATTO DIPENDENTI ISTITUTO ZOOPROFILATTICO SPERIMENTALE DEL MEZZOGIORNO DI PORTICI (ART.3, COMMA 52 L.350/2003 - DELIBERA CIPE N.26 DEL 29/09/2004)- PAGAMENTO ALL'ISTITUTO ZOOPROFILATTICO SPERIMENTALE DEL MEZZOGIORNO DI			970.041,00	0,00	0,00		
1394	4	INTESA ISTITUZIONALE DI PROGRAMMA. A.P.Q. IN MATERIA E-GOVERNEMENT E SOCIETA' DELL'INFORMAZIONE NELLA REGIONE CAMPANIA (LEGGE N.208/98 - QUOTA REGIONE CAMPANIA DELIBERA CIPE N.17/2003 QUOTA F4)	246	2	INTESA ISTITUZIONALE DI PROGRAMMA. A.P.Q. IN MATERIA E-GOVERNEMENT E SOCIETA' DELL'INFORMAZIONE NELLA REGIONE CAMPANIA (LEGGE N.208/98 - QUOTA REGIONE CAMPANIA DELIBERA CIPE N.17/2003 QUOTA F4)	538.786,40	0,00		0,00	0,00	538.786,40	308,00
1396	4	INTESA ISTITUZIONALE PROGRAMMA. A.P.Q. IN MATERIA E-GOVERNEMENT E SOCIETA' DELL'INFORMAZIONE NELLA REGIONE CAMPANIA. ATTO INTEGRATIVO I DEL 5/8/2005 (DELIBERA CIPE N.20/2004 QUOTA E.4; DELIBERA CIPE N.83/2003 - QUOTA DIT E CNIPA; DELIBERA CIPE 17/2003 - QUOTA E.1.2.2 - LEGGE 388/2000 - FONDI CNIPA (ART.3)	244	2	INTESA ISTITUZIONALE PROGRAMMA. A.P.Q. IN MATERIA E-GOVERNEMENT E SOCIETA' DELL'INFORMAZIONE NELLA REGIONE CAMPANIA. ATTO INTEGRATIVO I DEL 5/8/2005 (DELIBERA CIPE N.20/2004 QUOTA E.4; DELIBERA CIPE N.83/2003 - QUOTA DIT E CNIPA; DELIBERA CIPE 17/2003 - QUOTA E.1.2.2 E QUOTA F 4 - LEGGE 388/2000 - FONDI CNIPA (ART.3)	7.263.451,76	0,00	0,00	0,00	-45.058,82	7.308.510,58	27.303.291,08
			816	2	APQ IN MATERIA DI E-GOVERNEMENT E SOCIETA' DELL'INFORMAZIONE NELLA REGIONE CAMPANIA - ATTO INTEGRATIVO I - INTERVENTO SD 02/C "ESTENSIONE DEI SERVIZI INFORMATIVI INTEGRATI PER LA				0,00	0,00		

ELENCO QUOTE VINCOLATE 2016 DEL RISULTATO DI AMMINISTRAZIONE

Entrata			Spesa			Risorse vincolate al 1/1/2016	Accertamenti esercizio 2016	Impegni esercizio 2016	Fondo plur. Vinc. Al 31/12/2016	Cancellazione dell'accertamento o eliminazione del vincolo (+) e cancellazione degli impegni (-)	Risorse vincolate al 31/12/2016	Residui perenti al 31/12/2016
Cap	Tit	Denominazione	Cap	Tit	Denominazione	(a)	(b)	(c)	(d)	(e)	(f)=(a)+(b)-(c)-(d)-(e)	
1398	4	INTESA ISTITUZIONALE DI PROGRAMMA. APQ IN MATERIA DI RICERCA SCIENTIFICA ED INNOVAZIONE TECNOLOGICA (LEGGE 208/98 - DELIBERA CIPE N. 17/2003 - MIUR E.1.2.1; LEGGE 208/98 - DELIBERA CIPE N. 17/2003 QUOTA F4; LEGGE 208/98 - DELIBERA CIPE 20/2004 - QUOTA D.1.1.2)	242	2	INTESA ISTITUZIONALE DI PROGRAMMA. APQ IN MATERIA DI RICERCA SCIENTIFICA ED INNOVAZIONE TECNOLOGICA (LEGGE 208/98 - DELIBERA CIPE N. 17/2003 - MIUR E.1.2.1; LEGGE 208/98 - DELIBERA CIPE N. 17/2003 QUOTA F4; LEGGE 208/98 - DELIBERA CIPE 20/2004 - QUOTA D.1.1.2)	963.244,63	0,00		0,00	0,00	963.244,63	29.365.814,08
1400	4	INTESA ISTITUZIONALE DI PROGRAMMA. APQ "SVILUPPO LOCALE" 5° ATTO INTEGRATIVO - INFRASTRUTTURE PER IL TURISMO - (LEGGE 208/98 - DELIBERA CIPE N. 20/2004)	2424	2	INTESA ISTITUZIONALE DI PROGRAMMA. APQ "SVILUPPO LOCALE" 5° ATTO INTEGRATIVO - INFRASTRUTTURE PER IL TURISMO - (LEGGE 208/98 - DELIBERA CIPE N. 20/2004)	3.353.637,00	382.939,05	123.868,03	0,00	-9.287,13	3.621.995,15	934.426,73
			2444	2	APQ SVILUPPO LOCALE - INFRASTRUTTURE PER IL TURISMO - VI ATTO INTEGRATIVO				0,00	0,00		
1401	4	RISORSE FAS 2000-2006.	2428	2	INTESA ISTITUZIONALE DI PROGRAMMA. ACCORDO DI PROGRAMMA QUADRO "SVILUPPO LOCALE" II ATTO INTEGRATIVO - INTERVENTI PER LO SVILUPPO NELL'AGRO NOCERINO-SARNESE - (LEGGE 208/98 - APQ "INFRASTRUTTURE PER I SISTEMI URBANI" VII ATTO INTEGRATIVO	0,00	36.964.564,93	153.365,80	0,00	0,00	1.247.443,33	
			2446	2	APQ "INFRASTRUTTURE PER I SISTEMI URBANI" VII ATTO INTEGRATIVO			1.064.006,85	0,00	-8.402,88		
			2536	2	INTESA ISTITUZIONALE DI PROGRAMMA 2° PROTOCOLLO AGGIUNTIVO ALL'ACCORDO DI PROGRAMMA QUADRO PER INFRASTRUTTURE DEI SISTEMI URBANI DELL'1/8/2003.			1.343.390,38	0,00	0,00		2.332.265,59
			2552	2	INTESA ISTITUZIONALE DI PROGRAMMA DEL 16/2/2000 - ACCORDO DI PROGRAMMA QUADRO - PROTOCOLLO AGGIUNTIVO DEL 23/4/2001: INFRASTRUTTURE PER I SISTEMI URBANI DA REALIZZARE CON RISORSE DELLE LEGGI N. 64/86 E N. 641/96			23.783,28	0,00	0,00		3.745.499,65
			2557	2	INTESA ISTITUZIONALE DI PROGRAMMA DEL 16/02/2000. A.P.Q. PROTOCOLLO AGGIUNTIVO DEL 23/04/2001: INFRASTRUTTURE PER I SISTEMI URBANI DA REALIZZARE CON RISORSE DELLE LEGGI N. 64/86 E N. 641/96.			0,00	0,00	0,00		
			2581	2	AMMINISTRAZIONI CENTRALI INTESA ISTITUZIONALE DI PROGRAMMA 2° PROTOCOLLO AGGIUNTIVO ALL'ACCORDO DI PROGRAMMA QUADRO PER INFRASTRUTTURE DEI SISTEMI URBANI DELL'1/8/2003.			16.291,10	0,00	0,00		
			2587	2	AMMINISTRAZIONI CENTRALI APQ INFRASTRUTTURE PER I SISTEMI URBANI - VIII ATTO INTEGRATIVO. AMMINISTRAZIONI LOCALI			11.115.238,65	0,00	0,00		
			5471	2	APQ "SUMMER UNIVERSIADI NAPOLI 2019" RISORSE FAS 2000-2006.			22.009.448,42	0,00	0,00		
1402	4	INTESA ISTITUZIONALE DI PROGRAMMA. ACCORDO DI PROGRAMMA QUADRO "SVILUPPO LOCALE" III ATTO INTEGRATIVO - INFRASTRUTTURE DEI PATTI TERRITORIALI - (LEGGE 208/98 - DELIBERA CIPE N. 17/2003 - CIPE 34/2003 - CIPE 16/2003)	2426	2	INTESA ISTITUZIONALE DI PROGRAMMA. ACCORDO DI PROGRAMMA QUADRO "SVILUPPO LOCALE" III ATTO INTEGRATIVO - INFRASTRUTTURE DEI PATTI TERRITORIALI - (LEGGE 208/98 - DELIBERA CIPE N. 17/2003 - CIPE 34/2003 - CIPE 16/2003)	1.115.014,12	1.073.755,34	777.248,85	0,00	-85.279,02	1.496.799,63	3.791.679,63
1404 (fino al 2012)	4	INTESA ISTITUZIONALE DI PROGRAMMA. ACCORDO DI PROGRAMMA QUADRO "SVILUPPO LOCALE" II ATTO INTEGRATIVO - INTERVENTI PER LO SVILUPPO NELL'AGRO NOCERINO-SARNESE - (LEGGE 208/98 - DELIBERA CIPE N. 17/2003)	2428	2	INTESA ISTITUZIONALE DI PROGRAMMA. ACCORDO DI PROGRAMMA QUADRO "SVILUPPO LOCALE" II ATTO INTEGRATIVO - INTERVENTI PER LO SVILUPPO NELL'AGRO NOCERINO-SARNESE - (LEGGE 208/98 - DELIBERA CIPE N. 17/2003)	6.560.694,09	0,00	408.180,91	0,00	0,00	6.152.513,18	1.480.789,98
1406 (fino al 2012)	4	INTESA ISTITUZIONALE DI PROGRAMMA. ACCORDO DI PROGRAMMA QUADRO "ACCELERAZIONE DELLA SPESA NELLE AREE URBANE" (LEGGE 208/98 - DELIBERA CIPE N. 20/2004)	2430	2	INTESA ISTITUZIONALE DI PROGRAMMA. ACCORDO DI PROGRAMMA QUADRO "ACCELERAZIONE DELLA SPESA NELLE AREE URBANE" (LEGGE 208/98 - DELIBERA CIPE N. 20/2004)	4.777.925,11	0,00	63.659,10	0,00	0,00	4.714.266,01	3.443.523,89

ELENCO QUOTE VINCOLATE 2016 DEL RISULTATO DI AMMINISTRAZIONE

Entrata			Spesa			Risorse vincolate al 1/1/2016	Accertamenti esercizio 2016	Impegni esercizio 2016	Fondo plur. Vinc. Al 31/12/2016	Cancellazione dell'accertamento o eliminazione del vincolo (+) e cancellazione degli impegni (-)	Risorse vincolate al 31/12/2016	Residui perenti al 31/12/2016
Cap	Tit	Denominazione	Cap	Tit	Denominazione	(a)	(b)	(c)	(d)	(e)	(f)=(a)+(b)-(c)-(d)-(e)	
1416	4	INTESA ISTITUZIONALE DI PROGRAMMA - ACCORDO DI PROGRAMMA QUADRO " DIFESA DEL SUOLO" (DELIBERA CIPE 17/2003 QUOTA F.4 QUOTA E.4 - LEGGE 208/98).	1190	2	INTESA ISTITUZIONALE DI PROGRAMMA - ACCORDO DI PROGRAMMA QUADRO " DIFESA DEL SUOLO" (DELIBERA CIPE 17/2003 - QUOTA F.4 E QUOTA E.4 - LEGGE 208/98) AMMINISTRAZIONI LOCALI	37.222.786,52	0,00	0,00	0,00	0,00	37.222.786,52	
			1193	2	INTESA ISTITUZIONALE DI PROGRAMMA - ACCORDO DI PROGRAMMA QUADRO " DIFESA DEL SUOLO" (DELIBERA CIPE 17/2003 - QUOTA F.4 E QUOTA E.4 - LEGGE 208/98) REGIONE CAMPANIA				0,00	0,00		
			1224	2	INTESA ISTITUZIONALE DI PROGRAMMA - APO DIFESA SUOLO - I ATTO INTEGRATIVO				0,00	0,00		
			1226	2	INTESA ISTITUZIONALE DI PROGRAMMA - ACCORDO DI PROGRAMMA QUADRO DIFESA DEL SUOLO - II ATTO INTEGRATIVO -				0,00	0,00		
			1227	2	AMMINISTRAZIONI LOCALI INTESA ISTITUZIONALE DI PROGRAMMA - ACCORDO DI PROGRAMMA QUADRO DIFESA DEL SUOLO - II ATTO INTEGRATIVO.				0,00	0,00		
1418	2	DIRITTO ALLO STUDIO DEI CITTADINI EXTRA COMUNITARI. PROGRAMMA PER L'APPRENDIMENTO DELLA LINGUA ITALIANA	8028	1	FONDI DELLO STATO PER IL DIRITTO ALLO STUDIO DEI CITTADINI EXTRACOMUNITARI. PROGRAMMA PER L'APPRENDIMENTO DELLA LINGUA ITALIANA	116.511,00	0,00		0,00	0,00	116.511,00	
1432	2	RISORSE ERARIALI EX DECR. MIN. N.318 DEL 01.09.2000 DESTINATE AL FINANZIAMENTO DELL'ESERCIZIO ASSOCIATO DI FUNZIONI E SERVIZI COMUNALI (INTESA CONFERENZA UNIFICATA REP. N. 936 DEL 01.03.2006)	304	1	CONTRIBUTI ORDINARI A SOSTEGNO DELL'ESERCIZIO ASSOCIATO DI FUNZIONI E SERVIZI COMUNALI DA PARTE DI COMUNITA' MONTANE E UNIONI DI COMUNI DA DISTRIBUIRE AI SENSI DELLA DISCIPLINA REGIONALE PER L'EROGAZIONE DI	506.745,51	332.378,39		0,00	0,00	506.745,51	
			1720	1	CONTRIBUTI A FAVORE FONDO PLURIENNALE VINCOLATO CONCERNENTE CONTRIBUTI ORDINARI A SOSTEGNO DELL'ASSOCIAZIONISMO COMUNALE (CAP 304)				332.378,39			
1436	4	ASSEGNAZIONI DI FONDI DELLO STATO PER L' ATTUAZIONE DEL P.O. FESR 2007/2013.	2600	2	1.1 - OB. OP. GESTIONE INTEGRATA DEL CICLO DEI RIFIUTI PO FESR 2007-2013 - AMMINISTRAZIONI LOCALI.	294.897.099,48			0,00	-2.510.963,03	400.050.290,58	
1440	4	ASSEGNAZIONI DI FONDI DELLA U.E. PER L' ATTUAZIONE DEL P.O. FESR 2007/2013.	2602	2	1.2 - OB.OP. MIGLIORARE LA SALUBRITA' DELL'AMBIENTE PO FESR 2007/2013 - AMMINISTRAZIONI LOCALI.		51.777.711,74		0,00	-2.733.084,03		
1458	4	FONDI DELIBERA CIPE 15/6/2007 DA DESTINARE AL COFINANZIAMENTO DEL PROGRAMMA OPERATIVO FESR 2007/2013.	2604	2	1.3 - OB. OP. MIGLIORARE LO STATO DEI CORPI IDRICI SUPERFICIALI - PO FESR 2007/2013 - AMMINISTRAZIONI LOCALI.		0,00		0,00	-2.659.367,36		
2064	4	FONDO SVILUPPO E COESIONE. PIANO AZIONE E COESIONE I E III FASE.	2606	2	1.4 - OB. OP. MIGLIORARE LA GESTIONE INTEGRATA DELLE RISORSE IDRICHE - PO FESR 2007/2013 - AMMINISTRAZIONI LOCALI.		111.457.029,03		0,00	-11.697.805,67		
2068	4	"PAC - MISURE DI SALVAGUARDIA"	2608	2	1.5 - OB. OP. MESSA IN SICUREZZA DEI TERRITORI ESPOSTI A RISCHI NATURALI - PO FESR 2007/2013 - AMMINISTRAZIONI LOCALI.		227.874.634,07		0,00	-82.764,78		7.128.234,42
			2610	2	1.6 - OB. OP. PREVENZIONE DEI RISCHI NATURALI ED ANTROPICI - PO FESR 2007/2013 - AMMINISTRAZIONI LOCALI.				0,00	0,00		
			2612	2	1.7 - OB. OP. EDIFICI PUBBLICI SICURI -PO FESR 2007/2013				0,00	81.771.281,30		3.930.947,48
			2613	2	POR CAMPANIA FESR 2007-2013 - PROGETTO INTERSETTORIALE DI TELERILEVAMENTO S.I.S.T.E.M.A. - AMMINISTRAZIONI LOCALI.				0,00	0,00		
			2614	2	1.8 - OB. OP. PARCHI ED AREE PROTETTE PO FESR 2007/2013 - AMMINISTRAZIONI LOCALI.				0,00	0,00		6.609.881,13
			2616	2	1.9 - OB. OP. BENI E SITI CULTURALI PO FESR 2007/2013 - CULTURA - AMMINISTRAZIONI LOCALI.				0,00	-12.310.356,75		41.844,80
			2618	2	1.10 - OB. OP. LA CULTURA COME RISORSA - PO FESR 2007/2013 - CULTURA - AMMINISTRAZIONI LOCALI.				0,00	-3.787.386,30		318.008,95

ELENCO QUOTE VINCOLATE 2016 DEL RISULTATO DI AMMINISTRAZIONE

Entrata			Spesa			Risorse vincolate al 1/1/2016	Accertamenti esercizio 2016	Impegni esercizio 2016	Fondo plur. Vinc. Al 31/12/2016	Cancellazione dell'accertamento o eliminazione del vincolo (+) e cancellazione degli impegni (-)	Risorse vincolate al 31/12/2016	Residui perenti al 31/12/2016
Cap	Tit	Denominazione	Cap	Tit	Denominazione	(a)	(b)	(c)	(d)	(e)	(f)=(a)+(b)-(c)-(d)-(e)	
			2620	2	1.11 - OB. OP. DESTINAZIONE CAMPANIA PO FESR 2007/2013 - AMMINISTRAZIONI LOCALI.				0,00	-2.967.651,40		
			2622	2	1.12 - OB. OP. PROMUOVERE LA CONOSCENZA DELLA CAMPANIA - PO FESR 2007/2013 - AMMINISTRAZIONI LOCALI.				0,00	-4.903.012,76		
			2624	2	2.1 - OB. OP. INTERVENTI SU AREE SCIENTIFICHE DI RILEVANZA STRATEGICHE PO FESR 2007/2013 - AMMINISTRAZIONI				0,00	-2.423.870,40		
			2626	2	2.2 - OB. OP. INTERVENTI DI POTENZIAMENTO DI SISTEMA E DI FILIERA DELLA R & S - PO FESR 2007/2013 - AMMINISTRAZIONI				0,00	-7.514.049,32		5.905.945,26
			2628	2	2.3 - OB. OP. SISTEMI E FILIERE PRODUTTIVI - PO FESR 2007/2013 - AMMINISTRAZIONI				0,00	-8.764.730,00		
			2630	2	2.4 - OB. OP. CREDITO E FINANZA INNOVATIVA - PO FESR 2007/2013 - ISTITUZIONI SOCIALI PRIVATE.				0,00	0,00		
			2632	2	2.5 - OB. OP. INFRASTRUTTURE INDUSTRIALI ED ECONOMICHE - PO FESR 2007/2013 - AMMINISTRAZIONI CENTRALI.				0,00	-427.442,07		1.950.553,17
			2634	2	2.6 - OB. OP. APERTURA INTERNAZIONALE - FESR 2007/2013 - AMMINISTRAZIONI LOCALI.				0,00	-2.163.905,31		
			2636	2	3.1 - OB. OP. OFFERTE ENERGETICA DA FONTE RINNOVABILE - PO FESR 2007/2013 - AMMINISTRAZIONI CENTRALI.				0,00	0,00		
			2637	2	1.6 - OB. OP. PREVENZIONE DEI RISCHI NATURALI ED ANTROPICI - PO FESR 2007/2013 - ALTRE IMPRESE.				0,00	0,00		
			2639	2	1.6 - OB. OP. PREVENZIONE DEI RISCHI NATURALI ED ANTROPICI - PO FESR 2007/2013 - INCARICHI PROFESSIONALI				0,00	0,00		
			2640	2	3.3 - OB. OP. CONTENIMENTO ED EFFICIENZA DELLA DOMANDA - PO FESR 2007/2013 - AMMINISTRAZIONI CENTRALI.				0,00	-4,09		
			2650	2	4.5 - OB. OP. STRADE E FERROVIE NELLE AREE INTERNE E PERIFERICHE - PO FESR 2007/2013 - AMMINISTRAZIONI LOCALI.				0,00	0,00		
			2652	2	4.6 - OB. OP. SISTEMA DELLA METROPOLITANA REGIONALE - PO FESR 2007/2013 - AMMINISTRAZIONI LOCALI.				0,00	0,00		
			2654	2	4.7 - OB. OP. SICUREZZA STRADALE - PO FESR 2007/2013 - AMMINISTRAZIONI LOCALI.				0,00	0,00		
			2656	2	4.8 - OB. OP. LA REGIONE IN PORTO - PO FESR 2007/2013 - AMMINISTRAZIONI LOCALI.				0,00	0,00		952.601,95
			2657	2	1.9 - OB. OP. BENI E SITI CULTURALI PO FESR 2007/2013 - CULTURA - AMMINISTRAZIONI CENTRALI.				0,00	-2.096.008,49		
			2658	2	5.1 - OB. OP. E-GOVERNMENT ED E-INCLUSION - AGC 06 SETT 03 - PO FESR 2007/2013 - AMMINISTRAZIONI LOCALI.				0,00	-24.839,65		
			2599	2	5.1 - OB. OP. E-GOVERNMENT ED INCLUSION - AGC 06 SETTORE 03 - PO FESR 2007/2013 - ACQUISTO SOFTWARE.				0,00	0,00		
			2660	2	5.1 - OB. OP. E-GOVERNMENT ED E-INCLUSION - AGC 06 SETT 02 - PO FESR 2007/2013 - AMMINISTRAZIONI LOCALI.				0,00	-963.044,99		
			2662	2	5.2 - OB. OP. SVILUPPO DELLA SOCIETA' DELL'INFORMAZIONE NEL TESSUTO PRODUTTIVO - PO FESR 2007/2013 - AMMINISTRAZIONI LOCALI.				0,00	-290.640,00		
			2664	2	5.3 - OB. OP. SANITA' - PO FESR 2007/2013 - AMMINISTRAZIONI LOCALI.				0,00	0,00		
			2665	2	1.9 - OB. OP. BENI E SITI CULTURALI PO FESR 2007/2013 - CULTURA - ISTITUZIONI SOCIALI PRIVATE.				0,00	0,00		

ELENCO QUOTE VINCOLATE 2016 DEL RISULTATO DI AMMINISTRAZIONE

Entrata			Spesa			Risorse vincolate al 1/1/2016	Accertamenti esercizio 2016	Impegni esercizio 2016	Fondo plur. Vinc. Al 31/12/2016	Cancellazione dell'accertamento o eliminazione del vincolo (+) e cancellazione degli impegni (-)	Risorse vincolate al 31/12/2016	Residui perenti al 31/12/2016
Cap	Tit	Denominazione	Cap	Tit	Denominazione	(a)	(b)	(c)	(d)	(e)	(f)=(a)+(b)-(c)-(d)-(e)	
			2666	2	6.1 - OB. OP. CITTA' MEDIE - AGC 01 SETT 05 - PO FESR 2007/2013				0,00	0,00		
			2668	2	6.1 - OB. OP. CITTA MEDIE - AGC 16 SETT 04 - PO FESR 2007/2013 - AMMINISTRAZIONI				0,00	0,00		
			2670	2	6.2 - OB. OP. NAPOLI E AREA METROPOLITANA - AGC 03 SETT 01 - PO FESR 2007/2013 - AMMINISTRAZIONI LOCALI.				0,00	0,00		
			2672	2	1.9 - OB. OP. BENI E SITI CULTURALI PO FESR 2007/2013 - TURISMO - AMMINISTRAZIONI CENTRALI.				0,00	0,00		
			2674	2	6.3 - OB. OP. CITTA' SOLIDALI E SCUOLE APERTE - AGC 17 SETT 06 - PO FESR 2007/2013 - ISTRUZIONE E DIRITTO ALLO STUDIO				0,00	0,00		
			2676	2	6.3 - OB. OP. CITTA SOLIDALI E SCUOLE APERTE - AGC 18 SETT 01 - PO FESR 2007/2013 - AMMINISTRAZIONI LOCALI.				0,00	-3.282.480,90		
			2678	2	6.3 - OB. OP. CITTA' SOLIDALI E SCUOLE APERTE - AGC 18 SETT 02 - PO FESR 2007/2013 - AMMINISTRAZIONI LOCALI.				0,00	-6.196.308,36		
			2680	2	7.1 OB. OP. ASSISTENZA TECNICA - PO FESR 2007/2013 - SOCIETA' CONTROLLATE				0,00	0,00		
			2682	2	7.2 - OB. OP. CAMPANIA REGIONE APERTA - AGC 09 SETT 01 - PO FESR 2007/2013 - AMMINISTRAZIONI LOCALI.				0,00	0,00		
			2684	2	7.2 - OB. OP. CAMPANIA REGIONE APERTA - AGC 08 SETT 02 - PO FESR 2007/2013 - AMMINISTRAZIONI LOCALI.				0,00	0,00		
			2686	2	7.1 - OBIETTIVO OPERATIVO ASSISTENZA TECNICA ALLE CITTA' MEDIE				0,00	0,00		
			2689	2	1.10 - OB. OP. LA CULTURA COME RISORSA - PO FESR 2007/2013 - CULTURA - ISTITUZIONI SOCIALI PRIVATE.				0,00	-727.222,22		
			2690	2	FINANZIAMENTO GRANDI PROGETTI POR FESR 2007/2013 - AMBIENTE -				0,00	0,00		
			2691	2	AMMINISTRAZIONI LOCALI 1.10 - OB. OP. LA CULTURA COME RISORSA - PO FESR 2007/2013 - CULTURA - RESTO DEL MONDO.				0,00	0,00		
			2694	1	INAIL, INPS ED ALTRI ENTI PREVIDENZIALI				0,00	0,00		
			2696	1	IRAP				0,00	0,00		
			2697	2	1.11 - OB. OP. DESTINAZIONE CAMPANIA PO FESR 2007/2013 - ALTRE IMPRESE.				0,00	-3.851.419,87		
			2700	2	FONDO UNICO FESR 2007-2013				0,00	-38.626.426,08		
			2702	2	1.12 - OB. OP. PROMUOVERE LA CONOSCENZA DELLA CAMPANIA - PO FESR 2007/2013 - ALTRE IMPRESE.				0,00	0,00		
			2703	2	1.12 - OB. OP. PROMUOVERE LA CONOSCENZA DELLA CAMPANIA - PO FESR 2007/2013 - AMMINISTRAZIONI CENTRALI.				0,00	0,00		
			2704	2	1.12 - OB. OP. PROMUOVERE LA CONOSCENZA DELLA CAMPANIA - PO FESR 2007/2013 - SOCIETA' CONTROLLATE.				0,00	0,00		
			2707	2	1.12 - OB. OP. PROMUOVERE LA CONOSCENZA DELLA CAMPANIA - PO FESR 2007/2013 - ALTRE SPESE.				0,00	0,00		
			2708	2	2.1 - OB. OP. INTERVENTI SU AREE SCIENTIFICHE DI RILEVANZA STRATEGICHE PO FESR 2007/2013 - ALTRE IMPRESE.				0,00	-7.236.060,69		
			2711	2	2.1 - OB. OP. INTERVENTI SU AREE SCIENTIFICHE DI RILEVANZA STRATEGICHE PO FESR 2007/2013 - SOCIETA' CONTROLLATE.				0,00	0,00		
			2713	2	2.2 - OB. OP. INTERVENTI DI POTENZIAMENTO DI SISTEMA E DI FILIERA DELLA R & S - PO FESR 2007/2013 - ALTRE IMPRESE.				0,00	-12.648.950,49		

ELENCO QUOTE VINCOLATE 2016 DEL RISULTATO DI AMMINISTRAZIONE

Entrata			Spesa			Risorse vincolate al 1/1/2016	Accertamenti esercizio 2016	Impegni esercizio 2016	Fondo plur. Vinc. Al 31/12/2016	Cancellazione dell'accertamento o eliminazione del vincolo (+) e cancellazione degli impegni (-)	Risorse vincolate al 31/12/2016	Residui perenti al 31/12/2016
Cap	Tit	Denominazione	Cap	Tit	Denominazione	(a)	(b)	(c)	(d)	(e)	(f)=(a)+(b)-(c)-(d)-(e)	
			2715	2	2.2 - OB. OP. INTERVENTI DI POTENZIAMENTO DI SISTEMA E DI FILIERA DELLA R & S - PO FESR 2007/2013 - SOCIETA' CONTROLLATE.				0,00	0,00		
			2719	2	2.3 - OB. OP. SISTEMI E FILIERE PRODUTTIVI - PO FESR 2007/2013 - ALTRE IMPRESE.				0,00	-10.505.558,69		
			2720	2	2.4 - OB. OP. CREDITO E FINANZA INNOVATIVA - PO FESR 2007/2013 - SOCIETA'				0,00	0,00		
			2727	2	2.5 - OB. OP. INFRASTRUTTURE INDUSTRIALI ED ECONOMICHE - PO FESR 2007/2013 - AMMINISTRAZIONI LOCALI.				0,00	-12.808.881,05		
			2728	2	2.6 - OB. OP. APERTURA INTERNAZIONALE - FESR 2007/2013 - SOCIETA' CONTROLLATE.				0,00	0,00		
			2730	2	2.6 - OB. OP. APERTURA INTERNAZIONALE - FESR 2007/2013 - ALTRE IMPRESE.				0,00	-3.630,00		
			2732	2	3.1 - OB. OP. OFFERTE ENERGETICA DA FONTE RINNOVABILE - PO FESR 2007/2013 - AMMINISTRAZIONI LOCALI.				0,00	0,00		
			2735	2	3.1 - OB. OP. OFFERTE ENERGETICA DA FONTE RINNOVABILE - PO FESR 2007/2013 ALTRE IMPRESE.				0,00	-10.814,91		
			2739	2	3.2 - OB. OP. EFFICIENZA DEL SISTEMA E POTENZIAMENTO RETI - PO FESR 2007/2013 - ALTRE IMPRESE.				0,00	0,00		
			2740	2	3.3 - OB. OP. CONTENIMENTO ED EFFICIENZA DELLA DOMANDA - PO FESR 2007/2013 - AMMINISTRAZIONI LOCALI.				0,00	-474.872,25		
			2743	2	3.3 - OB. OP. CONTENIMENTO ED EFFICIENZA DELLA DOMANDA - PO FESR 2007/2013 - ALTRE IMPRESE.				0,00	-80.903,75		
			2765	2	4.6 - OB. OP. SISTEMA DELLA METROPOLITANA REGIONALE - PO FESR 2007/2013 - SOCIETA' CONTROLLATE.				0,00	0,00		
			2771	2	4.7 - OB. OP. SICUREZZA STRADALE - PO FESR 2007/2013 - ALTRE IMPRESE.				0,00	0,00		
			2776	2	5.1 - OB. OP. E-GOVERNMENT ED E-INCLUSION - AGC 06 SETT 03 - PO FESR 2007/2013 - AMMINISTRAZIONI CENTRALI.				0,00	0,00		
			2782	2	5.1 - OB. OP. E-GOVERNMENT ED E-INCLUSION - AGC 06 SETT 02 - PO FESR 2007/2013 - AMMINISTRAZIONI CENTRALI.				0,00	0,00		
			2787	2	5.1 - OB. OP. E-GOVERNMENT ED E-INCLUSION - AGC 06 SETT 02 - PO FESR 2007/2013 ALTRE SPESE.				0,00	0,00		
			2788	2	5.2 - OB. OP. SVILUPPO DELLA SOCIETA' DELL'INFORMAZIONE NEL TESSUTO PRODUTTIVO - PO FESR 2007/2013 - ALTRE				0,00	-46.929,63		
			2795	2	5.3 - OB. OP. SANITA' - PO FESR 2007/2013 - SOCIETA' CONTROLLATE.				0,00	-0,10		
			2814	2	6.3 - OB. OP. CITTA' SOLIDALI E SCUOLE APERTE - AGC 18 SETT 01 - PO FESR 2007/2013 - ALTRE IMPRESE.				0,00	-15.775,00		
			2823	2	7.1 OB. OP. ASSISTENZA TECNICA - PO FESR 2007/2013 - ALTRE IMPRESE				0,00	0,00		
			2824	2	7.1 OB. OP. ASSISTENZA TECNICA - PO FESR 2007/2013 - AMMINISTRAZIONI LOCALI				0,00	0,00		
			2825	2	7.1 OB. OP. ASSISTENZA TECNICA - PO FESR 2007/2013 - INCARICHI PROFESSIONALI				0,00	0,00		
			2826	2	7.1 OB. OP. ASSISTENZA TECNICA - PO FESR 2007/2013 - ALTRE SPESE				0,00	0,00		
			2838	2	FINANZIAMENTO GRANDI PROGETTI POR FESR 2007/2013 - TRASPORTI - AMMINISTRAZIONI LOCALI				0,00	-2.826.508,48		
			2840	2	FINANZIAMENTO GRANDI PROGETTI POR FESR 2007/2013 - SVILUPPO ECONOMICO - AMMINISTRAZIONI LOCALI				0,00	0,00		

ELENCO QUOTE VINCOLATE 2016 DEL RISULTATO DI AMMINISTRAZIONE

Entrata			Spesa			Risorse vincolate al 1/1/2016	Accertamenti esercizio 2016	Impegni esercizio 2016	Fondo plur. Vinc. Al 31/12/2016	Cancellazione dell'accertamento o eliminazione del vincolo (+) e cancellazione degli impegni (-)	Risorse vincolate al 31/12/2016	Residui perenti al 31/12/2016
Cap	Tit	Denominazione	Cap	Tit	Denominazione	(a)	(b)	(c)	(d)	(e)	(f)=(a)+(b)-(c)-(d)-(e)	
			2841	2	FINANZIAMENTO GRANDI PROGETTI POR FESR 2007/2013 - SVILUPPO ECONOMICO - AMMINISTRAZIONI CENTRALI				0,00	0,00		
			2842	2	FINANZIAMENTO GRANDI PROGETTI POR FESR 2007/2013 - ASSETTO DEL TERRITORIO - AMMINISTRAZIONI LOCALI				0,00	0,00		
			2844	2	5.1 - OB. OP. E-GOVERNMENT ED E-INCLUSION - AGC 06 SETT 02 - PO FESR 2007/2013 - ACQUISTO SOFTWARE.				0,00	0,00		
			2848	2	2.4 - OB. OP. CREDITO E FINANZA INNOVATIVA - PO FESR 2007/2013 - AMMINISTRAZIONI CENTRALI				0,00	0,00		
			2849	2	1.5 - OB. OP. MESSA IN SICUREZZA DEI TERRITORI ESPOSTI A RISCHI NATURALI - PO FESR 2007/2013 - REALIZZAZIONE LAVORI E INFRASTRUTTURE.				0,00	0,00		
			2850	2	FINANZIAMENTO GRANDI PROGETTI POR FESR 2007/2013 - AMBIENTE - OPERE INFRASTRUTTURALI				0,00	0,00		
			2853	2	FINANZIAMENTO GRANDI PROGETTI POR FESR 2007/2013 - TUTELA BENI CULTURALI - AMMINISTRAZIONI LOCALI.				0,00	0,00		
			2860	2	1.5 - OB. OP. MESSA IN SICUREZZA DEI TERRITORI ESPOSTI A RISCHI NATURALI - PO FESR 2007/2013 - ALTRE SPESE.				0,00	0,00		
			2862	2	POR FESR 2007/2013 - MISURE DI ACCELERAZIONE DELLA SPESA (DGR N. 148/2013 E N. 496/2013) - INTERVENTI EX FAS				0,00	0,00		
			2863	2	1.2 - OB.OP. MIGLIORARE LA SALUBRITA' DELL'AMBIENTE PO FESR 2007/2013 - BENI IMMOBILI.				0,00	-118.444,51		
			2864	2	POR FESR 2007/2013 - MISURE DI ACCELERAZIONE DELLA SPESA (DGR N. 148/2013 E N. 496/2013) - INTERVENTI EX L.R.				0,00	-5.620,19		
			2865	2	1.2 - OB.OP. MIGLIORARE LA SALUBRITA' DELL'AMBIENTE PO FESR 2007/2013 - ALTRE SPESE.				0,00	0,00		
			2870	2	4.8 - OB. OP. LA REGIONE IN PORTO - PO FESR 2007/2013 - ALTRE SPESE				0,00	0,00		
			2871	2	1.2 - OB.OP. MIGLIORARE LA SALUBRITA' DELL'AMBIENTE PO FESR 2007/2013 - INCARICHI PROFESSIONALI.				0,00	0,00		
			2873	2	1.10 - OB. OP. LA CULTURA COME RISORSA - PO FESR 2007/2013 - CULTURA - PROGETTI CULTURALI A TITOLARITA' REGIONALE				0,00	0,00		
			2874	2	6.3 - OB. OP. CITTA' SOLIDALI E SCUOLE APERTE - PO FESR 2007/2013 - CONTRIBUTI AGLI INVESTIMENTI AD ISTITUZIONI SOCIALI				0,00	0,00		
			2880	1	POR FESR 2007/2013 - PAGAMENTO CONTRIBUTI AVCP.				0,00	0,00		
			2881	2	1.2 - OB. OP. MIGLIORARE LA SALUBRITA' DELL'AMBIENTE - PO FESR 2007/2013 - BENI IMMATERIALI				0,00	0,00		
			2882	2	1.6 - OB. OP. PREVENZIONE DEI RISCHI NATURALI ED ANTROPICI - PO FESR 2007/2013 - AMMINISTRAZIONI CENTRALI.				0,00	0,00		
			2883	2	6.3 - OB. OP. CITTA' SOLIDALI E SCUOLE APERTE - ACQUISTO DI ATTREZZATURE				0,00	0,00		
			2888	2	POR FESR 2007/2013 - GOVERNO DEL TERRITORIO - CONTRIBUTI AGLI INVESTIMENTI AD ISTITUZIONI SOCIALI				0,00	0,00		
			2890	2	POR FESR 2007/2013 - PAGAMENTO CONTRIBUTI ANAC (EX AVCP) - O.O. 1.12				0,00	0,00		
			2899	2	6.1 - OB. OP. CITTA' MEDIE. COMPENSAZIONI			51.777.711,74		0,00		

ELENCO QUOTE VINCOLATE 2016 DEL RISULTATO DI AMMINISTRAZIONE

Entrata			Spesa			Risorse vincolate al 1/1/2016	Accertamenti esercizio 2016	Impegni esercizio 2016	Fondo plur. Vinc. Al 31/12/2016	Cancellazione dell'accertamento o eliminazione del vincolo (+) e cancellazione degli impegni (-)	Risorse vincolate al 31/12/2016	Residui perenti al 31/12/2016
Cap	Tit	Denominazione	Cap	Tit	Denominazione	(a)	(b)	(c)	(d)	(e)	(f)=(a)+(b)-(c)-(d)-(e)	
			8200	2	PIANO AZIONE E COESIONE III - RIFINANZIAMENTO CREDITO DI IMPOSTA OCCUPATI SVANTAGGIATI.			141.115,63	0,00	0,00		
			8202	2	PIANO AZIONE E COESIONE III - MISURE INNOVATIVE E SPERIMENTALI DI TUTELA DELL'OCCUPAZIONE E POLITICHE ATTIVE DEL LAVORO COLLEGATE AD AMMORTIZZATORI SOCIALI IN DEROGA			2.045.743,00	0,00	0,00		
			8203	2	PIANO AZIONE E COESIONE III - POTENZIAMENTO ISTRUZIONE TECNICA E PROFESSIONALE DI QUALITA' - FORMANDO SI APPRENDE. ISTITUZIONI SOCIALI PRIVATE			3.440.860,16	0,00	0,00		
			8204	2	PIANO AZIONE E COESIONE III - POTENZIAMENTO ISTRUZIONE TECNICA E PROFESSIONALE DI QUALITA' - LO SPAZIO PER APPRENDERE.			0,00	0,00	0,00		
			8205	2	PIANO AZIONE E COESIONE III - POTENZIAMENTO ISTRUZIONE TECNICA E PROFESSIONALE DI QUALITA' - VIAGGIANDO SI IMPARA. ISTITUZIONI SCOLASTICHE			2.311.827,48	0,00	0,00		
			8206	2	PIANO AZIONE E COESIONE III - POTENZIAMENTO ISTRUZIONE TECNICA E PROFESSIONALE DI QUALITA' - IL LAVORO IN PIAZZA.			0,00	0,00	0,00		
			8207	2	PIANO AZIONE E COESIONE III - POTENZIAMENTO ISTRUZIONE TECNICA E PROFESSIONALE DI QUALITA' - FORMANDO SI APPRENDE. ISTITUZIONI SCOLASTICHE			9.462.365,43	0,00	0,00		
			8208	2	PIANO AZIONE E COESIONE III - POTENZIAMENTO ISTRUZIONE TECNICA E PROFESSIONALE DI QUALITA' - FORMANDO SI APPRENDE.			7.526.881,60	0,00	0,00		
			8209	2	PAC - MISURE DI SALVAGUARDIA POR FESR 2007/2013. ENTI E SOCIETA' IN HOUSE				0,00	0,00		
			8210	2	PIANO AZIONE E COESIONE III - POTENZIAMENTO ISTRUZIONE TECNICA E PROFESSIONALE DI QUALITA' - MAESTRI IN BOTTEGA.			0,00	0,00	0,00		
			8211	2	PAC - MISURE DI SALVAGUARDIA POR FESR 2007/2013. INCARICHI PROFESSIONALI				0,00	0,00		
			8212	2	PIANO AZIONE E COESIONE III - POTENZIAMENTO ISTRUZIONE TECNICA E PROFESSIONALE DI QUALITA' - CAMPANI E ...			0,00	0,00	0,00		
			8214	2	PIANO AZIONE E COESIONE III - POTENZIAMENTO ISTRUZIONE TECNICA E PROFESSIONALE DI QUALITA' - VIAGGIANDO SI IMPARA.			1.720.430,08	0,00	0,00		
			8218	2	PIANO AZIONE E COESIONE III - MISURE DI SALVAGUARDIA DEL POR FESR 2007/2013.				0,00	-652.914,78		
			8220	2	PIANO AZIONE E COESIONE III - PIANO STRATEGICO FORMAZIONE FILIERA TURISMO.			0,00	0,00	0,00		
			8221	2	PIANO AZIONE E COESIONE III - PIANO STRATEGICO FORMAZIONE FILIERA TURISMO. AMMINISTRAZIONI LOCALI.				0,00	0,00		
			8222	2	PIANO AZIONE E COESIONE III - STRUMENTI DI VALUTAZIONE DELLE COMPETENZE NELLE AREE "LETTURA" E "LOGICO-MATEMATICA".			2.100.000,00	0,00	0,00		
			8224	2	PIANO AZIONE E COESIONE III - INTERVENTI NEL RIONE TERRA POZZUOLI.			12.479.779,61	0,00	0,00		
			8225	2	PIANO AZIONE E COESIONE III - POTENZIAMENTO ISTRUZIONE TECNICA E PROFESSIONALE DI QUALITA' - VIAGGIANDO SI IMPARA. ISTITUZIONI SOCIALI PRIVATE			860.215,04	0,00	0,00		
			8226	2	PIANO AZIONE E COESIONE III - FORUM DELLE CULTURE COMUNE DI NAPOLI.				0,00	0,00		

ELENCO QUOTE VINCOLATE 2016 DEL RISULTATO DI AMMINISTRAZIONE

Entrata			Spesa			Risorse vincolate al 1/1/2016	Accertamenti esercizio 2016	Impegni esercizio 2016	Fondo plur. Vinc. Al 31/12/2016	Cancellazione dell'accertamento o eliminazione del vincolo (+) e cancellazione degli impegni (-)	Risorse vincolate al 31/12/2016	Residui perenti al 31/12/2016
Cap	Tit	Denominazione	Cap	Tit	Denominazione	(a)	(b)	(c)	(d)	(e)	(f)=(a)+(b)-(c)-(d)-(e)	
			8227	2	PIANO AZIONE E COESIONE III - FORUM DELLE CULTURE COMUNE DI NAPOLI. SOCIETÀ PARTECIPATE.				0,00	0,00		
			8228	2	PIANO AZIONE E COESIONE III - FORUM DELLE CULTURE SITI UNESCO.				0,00	0,00		
			8229	2	PIANO AZIONE E COESIONE III - FORUM DELLE CULTURE SITI UNESCO. SOCIETÀ PARTECIPATE.				0,00	0,00		
			8230	2	PIANO AZIONE E COESIONE III - TEATRO SAN CARLO.				0,00	0,00		
			8231	2	PIANO AZIONE E COESIONE III - COMUNI CAPOLUOGO SEDI DI TEATRI MUNICIPALI				0,00	0,00		
			8232	2	PIANO AZIONE E COESIONE III - FONDAZIONE DONNAREGINA.				0,00	0,00		
			8233	2	PIANO AZIONE E COESIONE III - FONDAZIONE CIVES DI ERCOLANO				0,00	0,00		
			8234	2	PIANO AZIONE E COESIONE III - FONDAZIONE CAMPANIA DEI FESTIVAL.				0,00	0,00		
			8235	2	PIANO AZIONE E COESIONE III - FONDAZIONE MONDRAGONE DI NAPOLI				0,00	0,00		
			8236	2	PIANO AZIONE E COESIONE III - TEATRO STABILE MERCADANTE.				0,00	0,00		
			8237	2	PIANO AZIONE E COESIONE III - SISTEMA INTEGRATO DI MOSTRE PER LA VALORIZZAZIONE DEI SITI MUSEALI DEL				0,00	-506.106,51		
			8238	2	PIANO AZIONE E COESIONE III - GIFFONI FILM FESTIVAL.				0,00	0,00		
			8239	2	PIANO AZIONE E COESIONE III - ITINERARI CULTURALI PER LA PROMOZIONE DI BENI E SITI DELLA REGIONE SUL MODELLO DEL GRAND TOUR IN CORSO DI ATTUAZIONE NEL 2014 E DA REALIZZARSI PER LE ANNIUNITÀ				0,00	0,00		
			8240	2	PIANO AZIONE E COESIONE III - FONDAZIONE RAVELLO.				0,00	0,00		
			8241	2	PIANO AZIONE E COESIONE III - AZIONI DI PROMOZIONE E VALORIZZAZIONE DEL PALAZZO REALE DI NAPOLI E DEL REAL				0,00	0,00		
			8243	2	PIANO AZIONE E COESIONE III - ATTIVITÀ DI IMPLEMENTAZIONE E GESTIONE DEL SITO WEB "INCAMPANIA" PER LA PROMOZIONE TURISTICO-CULTURALE DEL TERRITORIO			1.329.920,00	0,00	0,00		
			8244	2	PIANO AZIONE E COESIONE III - OPERAZIONI A TITOLARITA' EX LR 6/2007 A FAVORE DI IMPRESE.				0,00	0,00		
			8245	2	PIANO AZIONE E COESIONE III - SOSTEGNO ALLO START-UP DELLA FONDAZIONE REGGIA DI CARDITELLO E ALL'AVVIO DELLE ATTIVITÀ ISTITUZIONALI DI REDAZIONE E ATTUAZIONE DEL PIANO STRATEGICO PER LA VALORIZZAZIONE DEL COMPENDIO REAL SITO DI CARDITELLO E PER LO SVILUPPO DEL				0,00	0,00		
			8246	2	PERCORSO TURISTICO CULTURALE PIANO AZIONE E COESIONE III - FILM COMMISSION.				0,00	0,00		
			8247	2	PIANO AZIONE E COESIONE III - ULTERIORI AZIONI DI PROMOZIONE DEI BENI E DEI SITI CULTURALI DELLA CAMPANIA IN COERENZA CON LE AZIONI DI VALORIZZAZIONE POSTE IN ESSERE CON L'ATTUAZIONE DELL'OBIETTIVO OPERATIVO 1.9 DEL POR CAMPANIA FESR 2007.				0,00	-1.576.647,13		
			8248	2	PIANO AZIONE E COESIONE III - ENTE DELLE VILLE VESUVIANE PER FESTIVAL VILLE				0,00	0,00		
			8249	2	PAC - MISURE DI SALVAGUARDIA POR FESR 07/13 E.E.L. - GOVERNO DEL TERRITORIO			38.563.363,37	0,00	0,00		

ELENCO QUOTE VINCOLATE 2016 DEL RISULTATO DI AMMINISTRAZIONE

Entrata			Spesa			Risorse vincolate al 1/1/2016	Accertamenti esercizio 2016	Impegni esercizio 2016	Fondo plur. Vinc. Al 31/12/2016	Cancellazione dell'accertamento o eliminazione del vincolo (+) e cancellazione degli impegni (-)	Risorse vincolate al 31/12/2016	Residui perenti al 31/12/2016
Cap	Tit	Denominazione	Cap	Tit	Denominazione	(a)	(b)	(c)	(d)	(e)	(f)=(a)+(b)-(c)-(d)-(e)	
			8250	2	PIANO AZIONE E COSIONE III - OPERAZIONI DI VALORIZZAZIONE DEI BENI CULTURALI A FAVORE DI AMMINISTRAZIONI LOCALI.			1.580.340,35	0,00	0,00		
			8251	2	PAC - MISURE DI SALVAGUARDIA POR FESR 07/13 FONDAZIONI - GOVERNO DEL			718.587,49	0,00	0,00		
			8252	2	PIANO AZIONE E COSIONE III - OPERAZIONI DI VALORIZZAZIONE DELLA MUSICA NEI LUOGHI SACRI.				0,00	0,00		
			8254	2	PIANO AZIONE E COSIONE III - NUOVE AZIONI - AZIONE III.11 DELLA LINEA III - TRATTA PISCINOLA/SECONDIGLIANO/CAPODICHINO AEROPORTO CHIUSURA ANELLO LINEA 1 METROPOLITANA AVERSA-CAPODICHINO				0,00	0,00		
			8256	2	PIANO AZIONE E COSIONE III - RESIDENZE UNIVERSITARIE.			12.750.000,00	0,00	0,00		
			8258	2	PIANO AZIONE E COSIONE III - ATTUAZIONE PIANO REGIONALE FORESTAZIONE.				0,00	0,00		
			8260	2	PIANO AZIONE E COSIONE III - ACQUISTO/RIFUNZIONALIZZAZIONE MATERIALE ROTABILE.				0,00	-3.650.000,00		
			8261	2	PIANO AZIONE E COESIONE III - ACQUISTO MATERIALE ROTABILE FERROVIARIO			26.089.600,00	0,00	0,00		
			8262	2	CENSIMENTO E LOCALIZZAZIONE DI SITI OGGETTO DI ABBANDONO INCONTROLLATO DEI RIFIUTI, SEPARAZIONE MERCEOLOGICA E CONFRIMENTO A CARICO DEI COMUNI			553.600,82	0,00	0,00		
			8264	2	RISANAMENTO E DISINQUINAMENTO DEGLI ALVEI FLUVIALI: RIPRISTINO AMBIENTALE DEI REGI LAGNI E IN GENERALE DELL'INTERA AREA DEL BACINO IDROGRAFICO.			6.552.533,30	0,00	0,00		
			8266	2	INTERVENTI DI RIQUALIFICAZIONE DEL TERRITORIO FINALIZZATI AL RIPRISTINO DELLA QUALITA' AMBIENTALE CON INTERVENTI DI FUNZIONALIZZAZIONE DELLE AREE E RECUPERO DEGLI ECOSISTEMI E DELLA BIODIVERSITA' DEI SITI E RECUPERO E RIQUALIFICAZIONE DELLE AREE			902.113,92	0,00	0,00		
			8268	2	SVILUPPO, POTENZIAMENTO E MANUTENZIONE DEL SISTEMA DI			689.120,00	0,00	0,00		
			8270	2	DIFESA DEL TERRITORIO BOSCHIVO INTERVENTI DI MANUTENZIONE DEL TERRITORIO AI FINI DELLA MITIGAZIONE DEL RISCHIO IDROGEOLOGICO.			2.159.737,25	0,00	0,00		
			8274	2	TERRA DEI FUOCHI: ATTIVITÀ DI PREVENZIONE ED INTERVENTO SUI ROGHI TOSSICI NELLA TERRA DEI FUOCHI.			4.043.615,14	0,00	0,00		
			8276	2	PIANO AZIONE E COSIONE III - OPERAZIONI DI VALORIZZAZIONE DEI BENI CULTURALI.				0,00	0,00		
			8278	2	PIANO AZIONE E COSIONE III - OPERAZIONI A TITOLARITA' EX LR 7/2003 A FAVORE DI ISTITUZIONI SOCIALI PRIVATE.			985.007,39	0,00	0,00		
			8279	2	PAC - III RIPROGRAMMAZIONE - MISURE ANTICICLICHE - INTERVENTI PER IL RILANCIO DELLE AREE DI CRISI INDUSTRIALE DELLA REGIONE CAMPANIA - SOCIETA' CONTROLLATE			0,00	0,00	0,00		
			8281	2	INTERVENTI PER LO SVILUPPO ECONOMICO E PRODUTTIVO-PAC III 2007-2013			3.000.000,00	0,00	0,00		
			8282	2	PAC - FONDO IMPRESE				0,00	-5.000.000,00		
			8283	2	PIANO AZIONE E COESIONE III - PIANO STRATEGICO PR IL TURISMO. PROGRAMMA DI EVENTI PROMOZIONALI				0,00	-7.636,42		
			8284	2	PIANO AZIONE E COESIONE - TIROCINI E STAGES (IN ITALIA E NEI PAESI EUROPEI) IN				0,00	0,00		

ELENCO QUOTE VINCOLATE 2016 DEL RISULTATO DI AMMINISTRAZIONE

Entrata			Spesa			Risorse vincolate al 1/1/2016	Accertamenti esercizio 2016	Impegni esercizio 2016	Fondo plur. Vinc. Al 31/12/2016	Cancellazione dell'accertamento o eliminazione del vincolo (+) e cancellazione degli impegni (-)	Risorse vincolate al 31/12/2016	Residui perenti al 31/12/2016
Cap	Tit	Denominazione	Cap	Tit	Denominazione	(a)	(b)	(c)	(d)	(e)	(f)=(a)+(b)-(c)-(d)-(e)	
			8285	2	PIANO AZIONE E COESIONE - AZIONE FORMAZIONE E LAVORO PER LO SVILUPPO LOCALE - ISTITUZIONI SOCIALI PRIVATE.			0,00	0,00	0,00		
			8286	2	PIANO AZIONE E COESIONE - AZIONE FORMAZIONE E LAVORO PER LO SVILUPPO LOCALE - IMPRESE.			0,00	0,00	0,00		
			8287	2	PIANO AZIONE E COESIONE - PERCORSI FORMATIVI NEL SETTORE DELL'ENERGIA RINNOVABILE - ISTITUZIONI SOCIALI			582.400,00	0,00	0,00		
			8288	2	PIANO AZIONE E COESIONE - PERCORSI FORMATIVI NEL SETTORE DELL'ENERGIA RINNOVABILE - IMPRESE.			1.345.945,85	0,00	0,00		
			8289	2	PIANO AZIONE E COESIONE - SISTEMI DELLE IMPRESE E QUALITA' DEL LAVORO - IMPRESE.				0,00	0,00		
			8290	2	PIANO AZIONE E COESIONE - SISTEMI DELLE IMPRESE E QUALITA' DEL LAVORO - ISTITUZIONI SOCIALI PRIVATE.			0,00	0,00	0,00		
			8291	2	PIANO AZIONE E COESIONE - SISTEMI DELLE IMPRESE E QUALITA' DEL LAVORO - ISTITUZIONI PUBBLICHE (A.N.A.C. AUTORITA' NAZIONALI E ANTI CORRUZIONI).				0,00	0,00		
			8292	2	PIANO AZIONE E COESIONE - SISTEMI DELLE IMPRESE E QUALITA' DEL LAVORO - GETTONI COMMISSIONI DI VALUTAZIONE.				0,00	0,00		
			8293	2	PIANO AZIONE E COESIONE -			0,00	0,00	0,00		
			8294	2	PIANO AZIONE E COESIONE III - MISURE DI SALVAGUARDIA DEL POR FESR 2007/2013 - RICERCA SCIENTIFICA - AMMINISTRAZIONI LOCALI				0,00	0,00		
			8296	2	PIANO AZIONE E COESIONE III - MISURE DI SALVAGUARDIA DEL POR FESR 2007/2013 - RICERCA SCIENTIFICA - IMPRESE				0,00	0,00		
			8298	2	PIANO DI AZIONE E COESIONE - MISURE DI SALVAGUARDIA DELLA SPESA DEL POR FESR 2007/2013 - ENTI LOCALI - SVILUPPO ECONOMICO			60.563.617,07	0,00	0,00		
			8300	2	PIANO DI AZIONE E COESIONE - MISURE DI SALVAGUARDIA DELLA SPESA DEL POR FESR 2007/2013 - ENTI LOCALI - TUTELA AMBIENTE			47.444.900,49	0,00	0,00		
			8302	2	PIANO DI AZIONE E COESIONE - MISURE DI SALVAGUARDIA DELLA SPESA DEL POR FESR 2007/2013 - ENTI LOCALI - LAVORI PUBBLICI E PROT. CIV.			15.909.790,97	0,00	0,00		
			8304	2	PIANO DI AZIONE E COESIONE - MISURE DI SALVAGUARDIA DELLA SPESA DEL POR FESR 2007/2013 - ENTI LOCALI - POLITICHE SOCIALI E CULTURALI			13.337.529,60	0,00	0,00		
			8306	2	PIANO DI AZIONE E COESIONE - MISURE DI SALVAGUARDIA DELLA SPESA DEL POR FESR 2007/2013 - AMMINISTRAZIONI CENTRALI - POLITICHE SOCIALI E CULTURALI			0,00	0,00	0,00		
			8308	2	PIANO DI AZIONE E COESIONE - MISURE DI SALVAGUARDIA DELLA SPESA DEL POR FESR 2007/2013 - IST. SOCIALI PRIVATE - POLITICHE SOCIALI E CULTURALI			162.732,21	0,00	0,00		
			8309	2	PIANO DI AZIONE E COESIONE - MISURE DI SALVAGUARDIA DELLA SPESA DEL POR FESR 2007/2013 - LAVORI E INFRASTRUTTURE - LAVORI PUBBLICI E PROT. CIV.			15.704,79	0,00	0,00		
			8310	2	PIANO DI AZIONE E COESIONE - MISURE DI SALVAGUARDIA DELLA SPESA DEL POR FESR 2007/2013 - IST. SOCIALI PRIVATE - LAVORI PUBBLICI E PROT. CIV.			1.164.281,47	0,00	0,00		

ELENCO QUOTE VINCOLATE 2016 DEL RISULTATO DI AMMINISTRAZIONE

Entrata			Spesa			Risorse vincolate al 1/1/2016	Accertamenti esercizio 2016	Impegni esercizio 2016	Fondo plur. Vinc. Al 31/12/2016	Cancellazione dell'accertamento o eliminazione del vincolo (+) e cancellazione degli impegni (-)	Risorse vincolate al 31/12/2016	Residui perenti al 31/12/2016
Cap	Tit	Denominazione	Cap	Tit	Denominazione	(a)	(b)	(c)	(d)	(e)	(f)=(a)+(b)-(c)-(d)-(e)	
			8311	2	PIANO DI AZIONE E COESIONE - MISURE DI SALVAGUARDIA DELLA SPESA DEL POR FESR 2007/2013 - INCARICHI PROFESSIONALI - LAVORI PUBBLICI E PROT. CIV.			0,00	0,00	0,00		
			8312	2	PIANO DI AZIONE E COESIONE - MISURE DI SALVAGUARDIA DELLA SPESA DEL POR FESR 2007/2013 - ALTRE IMPRESE - LAVORI PUBBLICI E PROT. CIV.			990.418,94	0,00	0,00		
			8314	2	PIANO DI AZIONE E COESIONE - MISURE DI SALVAGUARDIA DELLA SPESA DEL POR FESR 2007/2013 - ALTRE IMPRESE - SVILUPPO ECONOMICO			0,00	0,00	0,00		
			8316	2	PIANO DI AZIONE E COESIONE - MISURE DI SALVAGUARDIA DELLA SPESA DEL POR FESR 2007/2013 - ALTRE IMPRESE - POLITICHE SOCIALI E CULTURALI			0,00	0,00	0,00		
			8318	2	PIANO DI AZIONE E COESIONE - MISURE DI SALVAGUARDIA DELLA SPESA DEL POR FESR 2007/2013 - ALTRE IMPRESE - RICERCA E INNOVAZIONE			5.322.773,27	0,00	0,00		
			8320	2	PIANO DI AZIONE E COESIONE - MISURE DI SALVAGUARDIA DELLA SPESA DEL POR FESR 2007/2013 - SOCIETÀ CONTROLLATE - RICERCA E INNOVAZIONE			0,00	0,00	0,00		
			8322	2	PIANO DI AZIONE E COESIONE - MISURE DI SALVAGUARDIA DELLA SPESA DEL POR FESR 2007/2013 - SOCIETÀ CONTROLLATE - ASSISTENZA TECNICA			5.304.998,80	0,00	0,00		
			8324	2	PIANO DI AZIONE E COESIONE - MISURE DI SALVAGUARDIA DELLA SPESA DEL POR FESR 2007/2013 - ENTI LOCALI - MOBILITÀ			35.500.000,00	0,00	0,00		
			8326	2	PIANO DI AZIONE E COESIONE - MISURE DI SALVAGUARDIA DELLA SPESA DEL POR FESR 2007/2013 - BENI IMMOBILI - TUTELA AMBIENTE			353.061,52	0,00	0,00		
			8328	2	PIANO DI AZIONE E COESIONE - MISURE DI SALVAGUARDIA DELLA SPESA DEL POR FESR 2007/2013 - ALTRE SPESE- TUTELA AMBIENTE			0,00	0,00	0,00		
			8330	2	PIANO DI AZIONE E COESIONE - MISURE DI SALVAGUARDIA DELLA SPESA DEL POR FESR 2007/2013 - INCARICHI PROFESSIONALI - TUTELA AMBIENTE			18.300,00	0,00	0,00		
			8342	2	PAC 2007/2013 - MISURE DI SALVAGUARDIA POR FESR 2007/2013. INCARICHI PROFESSIONALI ESTERNI - AMBIENTE			1.442.778,00	0,00	0,00		
			8348	2	PAC 2007/2013 - MISURE DI SALVAGUARDIA POR FESR 2007/2013. INCARICHI PROFESSIONALI ESTERNI - TURISMO			110.449,80	0,00	0,00		
			8350	2	PAC 2007/2013 - SERVIZI TRASVERSALI AT - AMBIENTE			7.215,19	0,00	0,00		
			8352	2	PAC - MISURE DI SALVAGUARDIA POR FESR 2007/2013. INCARICHI PROFESSIONALI			4.574,08	0,00	0,00		
1438	4	F.A.S. - DELIBERA C.I.P.E. N.3/2006	2494		AZIONI PER IL RISANAMENTO AMBIENTALE DEL TERRITORIO REGIONALE	14.857.102,92	14.512.008,52		0,00	16.715.157,22	0,00	
			2496	2	RETI E NODI DI SERVIZIO				0,00	0,00		2.412.485,10
			2498	2	APQ SICUREZZA PER LO SVILUPPO DELLA REGIONE CAMPANIA - GIANCARLO SIANI. I ATTO INTEGRATIVO.				0,00	0,00		578.795,03
			2279	2	APQ SICUREZZA PER LO SVILUPPO DELLA REGIONE CAMPANIA - GIANCARLO SIANI. I ATTO INTEGRATIVO - IMPRESE			1.117.059,45				
			2285	2	FONDO PLURIENNALE VINCOLATO CONCERNENTE L'APQ SICUREZZA PER LO SVILUPPO DELLA REGIONE CAMPANIA G. SIANI. I ATTO INTEGRATIVO - IMPRESE				423.974,06			

ELENCO QUOTE VINCOLATE 2016 DEL RISULTATO DI AMMINISTRAZIONE

Entrata			Spesa			Risorse vincolate al 1/1/2016	Accertamenti esercizio 2016	Impegni esercizio 2016	Fondo plur. Vinc. Al 31/12/2016	Cancellazione dell'accertamento o eliminazione del vincolo (+) e cancellazione degli impegni (-)	Risorse vincolate al 31/12/2016	Residui perenti al 31/12/2016
Cap	Tit	Denominazione	Cap	Tit	Denominazione	(a)	(b)	(c)	(d)	(e)	(f)=(a)+(b)-(c)-(d)-(e)	
			2504	2	APQ " STUDI FATTIBILITA' " - DELIBERA CIPE N. 3/2006. STUDIO N. 30.				0,00	0,00		
			2506	2	APQ " INFRASTRUTTURE PER I SISTEMI URBANI " - IV ATTO INTEGRATIVO - DELIBERA CIPE N. 3/2006			7.418.192,19	0,00	0,00		6.835.424,43
			2510	2	INTESA ISTITUZIONALE DI PROGRAMMA. APQ "AZIONI DI SISTEMA" - DELIBERA CIPE N.				0,00	0,00		407.717,48
			2512	2	INTESA ISTITUZIONALE DI PROGRAMMA. APQ "INFRASTRUTTURE PER I SISTEMI URBANI" VI ATTO INTEGRATIVO " PREMIALITA' PER LA RACCOLTA DIFFERENZIATA " - (DELIBERA CIPE N. 3/2006)			6.093.517,73	0,00	-2.398.789,21		23.728.766,06
			2518	2	INTESA ISTITUZIONALE DI PROGRAMMA . APQ INFRASTRUTTURE PER I SISTEMI URBANI V ATTO INTEGRATIVO (DELIBERA CIPE NR.				0,00	0,00		
			2522	2	INTESA ISTITUZIONALE DI PROGRAMMA, APQ IN MATERIA DI RICERCA SCIENTIFICA E INNOVAZIONE TECNOLOGICA II ATTO INTEGRATIVO (DELIBERA CIPE N. 3/2006)				0,00	0,00		
1456	2	FONDI EX LEGE 219 DEL 21/10/2005 PER SUPPORTARE ONERI DI FUNZIONAMENTO DELLE STRUTTURE E DEGLI STRUMENTI NECESSARI PER GARANTIRE IL COORDINAMENTO INTRAREGIONALE ED INTERREGIONALE DELLE ATTIVITA' TRASFUSIONALI, DEI FLUSSI DI SCAMBIO E DI COMPENSAZIONE, NONCHE' IL MONITORAGGIO DEL RAGGIUNGIMENTO	7330	1	ONERI DI FUNZIONAMENTO PER GARANTIRE IL COORDINAMENTO INTRAREGIONALE ED INTERREGIONALE DELLE ATTIVITA' TRASFUSIONALI, DEI FLUSSI DI SCAMBIO E DI COMPENSAZIONE, NONCHE' IL MONITORAGGIO DEL RAGGIUNGIMENTO DEGLI OBIETTIVI DI CUI AGLI ARTT. 1 ED 11 DELLA EX LEGE 219 DEL 21/10/2005	59.582,17	60.637,52	0,00	0,00	0,00	120.219,69	286.931,50
1460	4	FONDO PER LO SVILUPPO E LA COESIONE 2014-2020	2051	2	FONDO PER LO SVILUPPO E LA COESIONE 2007-2013 - DELIBERA CIPE N. 25 DEL 20.02.2015 - AMMINISTRAZIONI LOCALI	0,00	96.628.354,64	0,00	0,00	0,00	1.253.473,48	
			2922	2	FSC 2014/2020 - SPESE PER INTERVENTI NELL'INFRASTRUTTURA FORESTALE			79.045.304,98	0,00	0,00		
			2924	2	FONDO DI SVILUPPO E COESIONE 20142020 PATTO PER LA CAMPANIA - CONTRIBUTI AGLI INVESTIMENTI ALLE AMMINISTRAZIONI LOCALI PER LA REALIZZAZIONE DI			5.000.000,00	0,00	0,00		
			2928	2	INFRASTRUTTURE IDRAULICHE E DEPURATIVE FONDO DI SVILUPPO E COESIONE 20142020 PATTO PER LA CAMPANIA - CONTRIBUTI AGLI INVESTIMENTI ALLE AMMINISTRAZIONI LOCALI PER LA REALIZZAZIONE DI INTERVENTI DI BONIFICA			2.697.919,60	0,00	0,00		
			2932	2	COMPLETAMENTO STRADA FONDO VALLE DEL CALORE SALERNITANO DI COLLEGAMENTO FRA IL SISTEMA DI VALLO DELLA LUCANIA CLIENTO PER AGGLOMERATI INDUSTRIALI			8.631.656,58	0,00	0,00		
1464	4	FONDO PER LO SVILUPPO E LA COESIONE (FSC) 2007-2013. D.LGS N. 88/2011	2035	2	PROGRAMMAZIONE FSC 2007-2013 : ACCORDO DI PROGRAMMA QUADRO "SISTEMI DI MOBILITA'" SOTTOSCRITTO IL 18.07.2014 TRA IL MINISTERO DELLO SVILUPPO ECONOMICO, IL MINISTERO DELLE INFRASTRUTTURE E DEI TRASPORTI E LA REGIONE CAMPANIA. AI SENSI DELLA FSC 2007-2013-APQ RICOSTRUZIONE CITTA' DELLA SCIENZA	37.086.826,11	288.853.510,92		0,00	-11.000.000,00	57.201.934,73	
			275	2	FSC 2007-2013-APQ RICOSTRUZIONE CITTA' DELLA SCIENZA			16.700.000,00	0,00	0,00		
			1493	2	FSC 2007-2013 DELIBERA CIPE 60/2012 - DEPURAZIONE DELLE ACQUE. INCARICHI PROFESSIONALI PER LA REALIZZAZIONE DI INVESTIMENTI.			23.086,88	0,00	0,00		
			2033	2	PROGRAMMAZIONE FSC 2007-2013: METROPOLITANA DI NAPOLI LINEA 1 - TRONCO DI VITTORIO - CAPODICHINO AFROPORTO - CENTRO DIREZIONALE F.L.O				0,00	0,00		

ELENCO QUOTE VINCOLATE 2016 DEL RISULTATO DI AMMINISTRAZIONE

Entrata			Spesa			Risorse vincolate al 1/1/2016	Accertamenti esercizio 2016	Impegni esercizio 2016	Fondo plur. Vinc. Al 31/12/2016	Cancellazione dell'accertamento o eliminazione del vincolo (+) e cancellazione degli impegni (-)	Risorse vincolate al 31/12/2016	Residui perenti al 31/12/2016
Cap	Tit	Denominazione	Cap	Tit	Denominazione	(a)	(b)	(c)	(d)	(e)	(f)=(a)+(b)-(c)-(d)-(e)	
			2037	2	FSC 2007-2013: ACCORDO DI PROGRAMMA QUADRO "SISTEMI DI MOBILITA" ATTO AGGIUNTIVO SOTTOSCRITTO IL 30.12.2014 TRA IL MINISTERO DELLO SVILUPPO ECONOMICO, IL MINISTERO DELLE INFRASTRUTTURE E DEI TRASPORTI E LA REGIONE CAMPANIA. INTERVENTO ASSE NORD/SUD TIRRENICO ADRIATICO: LAURIA-CONTURSI-GROTTAMINARDA-TERMOLI-CANDELA. TRATTA LIONI-GROTTAMINARDA.				0,00	0,00		
			2051	2	FONDO PER LO SVILUPPO E LA COESIONE 2007-2013 - DELIBERA CIPE N. 25 DEL 20.02.2015 - AMMINISTRAZIONI LOCALI			204.869.518,75	0,00	-9.003.106,47		
			2052	2	FONDO PER LO SVILUPPO E LA COESIONE 2007-2013 - DELIBERA CIPE N. 25 DEL 20.02.2015 - AMMINISTRAZIONI CENTRALI			3.314.480,91	0,00	0,00		
			2053	2	FONDO PER LO SVILUPPO E LA COESIONE 2007-2013 - DELIBERA CIPE N. 25 DEL 20.02.2015 - BENI IMMOBILI				0,00	0,00		
			2057	2	FONDO COESIONE 2007/2013 APQ ATTO AGGIUNTIVO "SISTEMI DI MOBILITA"			600.671,91	0,00	0,00		
			2059	2	DELIBERA CIPE 25 DEL 20.02.2015 (POLO CANTIERISTICA NAUTICA COMUNI DI FONDO COESIONE 2007/2013 APQ ATTO AGGIUNTIVO "SISTEMI DI MOBILITA"			11.403.855,85	0,00	0,00		
			2061	2	DELIBERA CIPE 25 DEL 20.02.2015 (POTENZIAMENTO COLONNA MOBILE PROTEZIONE CIVILE - IMPRESSE)			48.000,00	0,00	0,00		
			2063	2	"FONDO COESIONE 2007/2013 APQ ATTO AGGIUNTIVO "SISTEMI DI MOBILITA"			0,00	0,00	0,00		
			2356	1	DELIBERA CIPE 25 DEL 20.02.2015 (ACQUISTO MEZZI E ATTREZZATURE POTENZIAMENTO COLONNA MOBILE PROTEZIONE CIVILE - AMMINISTRAZIONI CENTRALI)				0,00	0,00		
			2503	2	"FONDO COESIONE 2007/2013 APQ ATTO AGGIUNTIVO "SISTEMI DI MOBILITA"			534.991,86	0,00	0,00		
			2505	2	DELIBERA CIPE 25 DEL 20.02.2015 (ACQUISTO MEZZI E ATTREZZATURE POTENZIAMENTO COLONNA MOBILE PROTEZIONE CIVILE - INTERVENTO EX ART. 113 DEL D.LGS. 50/2016)				0,00	0,00		
			2507	2	ATTUAZIONE DELLE MISURE RELATIVE ALLA RAZIONALIZZAZIONE ED AL RIORDINO DELLE SOCIETA' PARTECIPATE REGIONALI NEL SETTORE DEL TRASPORTO PUBBLICO (ART. 16, D.L. 27/6/2012 N. 83 CONV. DALLA L. A.P.Q. "OPERE DI RISANAMENTO AMBIENTALE" DEL 29/01/2014 - DELIBERA CIPE 156 DEL 21 DICEMBRE 2012 - MESSA IN SICUREZZA DEL TERRITORIO MEDIANTE MITIGAZIONE DEI RISCHI AMBIENTALI F.A.P.Q. DEL 29/01/14 - DELIBERA CIPE 156 DEL 21 DICEMBRE 2012 - RIQUALIFICAZIONE AMBIENTALE FINALIZZATA ALLA FRUIZIONE ED AL RIUTILIZZO DELLE AREE LITORALI E DEL PATRIMONIO DELLA REGIONE CAMPANIA CON INCLUSIONE DELLE AREE CONFISCATE ALLA CAMORRA				0,00	0,00		
			2508	2	FSC 2007-2013 ASSISTENZA TECNICA E AZIONI DI SISTEMA(DELIBERA CIPE N. 90 DEL 3 AGOSTO 2012)				0,00	0,00		
			2509	2	FONDO PER LO SVILUPPO E LA COESIONE (FSC) 2007-2013 - D.LGS. N.88/2011.				0,00	0,00		
				2	INTERVENTO STRAORDINARIO DELL'INFRASTRUTTURA FORESTALE				0,00	0,00		

ELENCO QUOTE VINCOLATE 2016 DEL RISULTATO DI AMMINISTRAZIONE

Entrata			Spesa			Risorse vincolate al 1/1/2016	Accertamenti esercizio 2016	Impegni esercizio 2016	Fondo plur. Vinc. Al 31/12/2016	Cancellazione dell'accertamento o eliminazione del vincolo (+) e cancellazione degli impegni (-)	Risorse vincolate al 31/12/2016	Residui perenti al 31/12/2016
Cap	Tit	Denominazione	Cap	Tit	Denominazione	(a)	(b)	(c)	(d)	(e)	(f)=(a)+(b)-(c)-(d)-(e)	
			2513	2	FONDO PLURIENNALE VINCOLATO CONCERNENTE L' A.P.Q. "OPERE DI RISANAMENTO AMBIENTALE" DEL 29/01/2014 - DELIBERA CIPE 156 DEL 21 DICEMBRE 2012 - MESSA IN SICUREZZA DEL TERRITORIO MEDIANTE MITIGAZIONE DEI RISCHI AMBIENTALI E IGIENICO-SANITARIO				1.415.008,14	0,00		
			2515	2	FONDO PLURIENNALE VINCOLATO CONCERNENTE L' A.P.Q. DEL 29/01/14 - DELIBERA CIPE 156 DEL 21 DICEMBRE 2012 - RIQUALIFICAZIONE AMBIENTALE FINALIZZATA ALLA FRUIZIONE ED AL RIUTILIZZO DELLE AREE LITORALI E DEL PATRIMONIO DELLA REGIONE CAMPANIA CON INCLUSIONE DELLE AREE CONFEISCATE ALLA CAMORRA				0,00	0,00		
			2545	2	FONDO PER LO SVILUPPO E LA COESIONE (FSC) 2007-2013 - D.LGS N.88/2011. APQ				0,00	0,00		
			2574	2	INNOVAZIONE, RICERCA, COMPETITIVITA INTERVENTI DI COMPENSAZIONE AMBIENTALE AFFERENTI IL CICLO INTEGRATO DELLE ACQUE DI CUI ALL'ACCORDO DI PROGRAMMA DELL'8/04/2009 (ART.3, COMMA 2 DI N. 196/2010 CONV. IN LEGGE N. 1/2011) FSC 2007-2013. DELIBERA CIPE 60/2012.			305.500,00	0,00	0,00		
			2578	2	DEPURAZIONE DELLE ACQUE			13.059.631,44	0,00	-523,27		
			2582	2	MISURE FINANZIARIE DI SOSTEGNO AL CICLO DEI RIFIUTI E DI COMPENSAZIONE AMBIENTALE (ART. 3 D.L. 26.11.2010, N.196 CONVERTITO IN L. 24.01.2011, N. 1)				0,00	-8.943,40		
			2592	2	INTERVENTI DI COMPENSAZIONE AMBIENTALE E BONIFICA DI CUI ALL'ACCORDO DI PROGRAMMA DELL'8/4/2009 (ART.3, COMMA 2, DFCRFTO IFGGF				0,00	0,00		
			2594	2	FSC 2007 - 2013. DELIBERA CIPE 8/2012.				0,00	0,00		
			3060	2	MITIGAZIONE DEL RISCHIO IDROGEOLOGICO FSC 2007-2013 - ART. 3, COMMA 1, DELLA LEGGE N. 1 DEL 24/01/2011			0,00	0,00	0,00		
			3062	2	INFRASTRUTTURE PER TRATTAMENTO FSC 2007-2013 - ART. 3, COMMA 1, DELLA LEGGE N. 1 DEL 24/01/2011 INCARICHI PROFESSIONALI PER LA REALIZZAZIONE DI INFRASTRUTTURE PER TRATTAMENTO RIFIUTI IRRRANI			0,00	0,00	0,00		
			5638	2	FSC 2007-2013 - ART. 3, COMMA 1, DELLA LEGGE N. 1 DEL 24/01/2011 FINANZIAMENTO DI PERCORSI FORMATIVI DI			2.667.000,00	0,00	0,00		
			5640	2	RIQUALIFICAZIONE PROFESSIONALE NEL SETTORE DEI SERVIZI DELLE PIURICITTA' FSC 2007-2013 - ART. 3, COMMA 1, DELLA LEGGE N. 1 DEL 24/01/2011 FINANZIAMENTO DI PERCORSI FORMATIVI DI			5.588.000,00	0,00	0,00		
			7023	2	RIQUALIFICAZIONE PROFESSIONALE NEL SETTORE DEI SERVIZI DELLE PIURICITTA' CONTRIBUTO RIPIANO DISAVANZI AZIENDE SANITARIE AL 31/12/2009 MEDIANTE L'UTILIZZAZIONE DEI FONDI FAS, AI SENSI DELL'ART. 2, COMMA 90, LEGGE 23 DICEMBRE 2009, N. 191, GIUSTA AUTORIZZAZIONE DEL CIPE COMUNICATA CON NOTA PRESIDENZA DEL CONSIGLIO DEI MINISTRI DIPE 0001222 P-41541 DEL 22/12/2011				0,00	0,00		
			7502	2	COMPLETAMENTO DELL'OSPEDALE DEL MARE.			28.221.229,70	0,00	0,00		
1470	4	COFINANZIAMENTO DELL'U.E. PER GLI INTERVENTI PREVISTI DAL P.O. NAZIONALE PESCA 2007/2013 - FONDO FEP.	2500	2	FINANZIAMENTO DEGLI INTERVENTI PREVISTI DAL P.O. NAZIONALE PESCA 2007/2013	4.614.871,27	0,00		0,00	-1.764.928,23	9.433.934,18	29.491,71

ELENCO QUOTE VINCOLATE 2016 DEL RISULTATO DI AMMINISTRAZIONE

Entrata			Spesa			Risorse vincolate al 1/1/2016	Accertamenti esercizio 2016	Impegni esercizio 2016	Fondo plur. Vinc. Al 31/12/2016	Cancellazione dell'accertamento o eliminazione del vincolo (+) e cancellazione degli impegni (-)	Risorse vincolate al 31/12/2016	Residui perenti al 31/12/2016
Cap	Tit	Denominazione	Cap	Tit	Denominazione	(a)	(b)	(c)	(d)	(e)	(f)=(a)+(b)-(c)-(d)-(e)	
1472	4	FONDI DELLO STATO PER GLI INTERVENTI PREVISTI DAL P.O. NAZIONALE PESCA 2007/2013 - COFINANZIATO DAL FEP.	2543	2	FEP CAMPANIA 2007/2013 SPESE PER SERVIZI DI CONSULENZA E ASSISTENZA TECNICA		0,00		0,00	-2.895,92		
2625	3	RESTITUZIONE E RECUPERI DI SOMME NON UTILIZZATE PER GLI INTERVENTI PREVISTI DAL FEP CAMPANIA 2007/2013	2593	2	FEP CAMPANIA 2007/2013 - CONTRIBUTI A FAVORE DI ENTI ISTITUTI E AMMINISTRAZIONI CENTRALI.		77.908,98		0,00	0,00		
			2595	2	FEP CAMPANIA 2007/2013 CONTRIBUTI A FAVORE DI PERSONE FISICHE.				0,00	-117.490,52		
			2596	2	FINANZIAMENTO DEGLI INTERVENTI PREVISTI DAL P.O. NAZIONALE PESCA 2007/2013 - CONTRIBUTI ALLE AMMINISTRAZIONI PUBBLICHE LOCALI				0,00	-2.855.839,26		
1480	2	FONDO PER LE POLITICHE DELLA FAMIGLIA DI CUI ALL'ART. 19, COMMA 1, DEL D.L. 4/7/2006, N. 223 CONVERTITO, CON MODIFICAZIONI, IN LEGGE 4 AGOSTO 2006, N. 248 E FONDI PER INTERVENTI DI CUI ALLA LEGGE 27 DICEMBRE 2006, N. 296, ART. 1, COMMI 1250, 1251, 1252, 1254, 1255, 1256, 1259, E 1260	7858	1	INTERVENTI IN MATERIA DI POLITICHE PER LA FAMIGLIA E DELLA LEGGE 27 DICEMBRE 2006, N. 296, ART. 1, COMMI 1250, 1251, 1252, 1254, 1255, 1256, 1259, E 1260 TRASFERIMENTI CORRENTI A AMMINISTRAZIONI LOCALI	61.323.087,80	8.949.000,00	0,00	0,00	0,00	69.915.003,63	5.113.808,23
			7859	1	INTERVENTI IN MATERIA DI POLITICHE PER LA FAMIGLIA E DELLA LEGGE 27 DICEMBRE 2006, N. 296, ART. 1, COMMI 1250, 1251, 1252, 1254, 1255, 1256, 1259, E 1260 SERVIZI SOCIO-ASSISTENZIALI			357.213,56	0,00	0,00		
			7841	1	INTERVENTI IN MATERIA DI POLITICHE PER LA FAMIGLIA E DELLA LEGGE 27 DICEMBRE 2006 N. 296, ART. 1, COMMI 1250, 1251, 1252, 1254, 1255, 1256, 1259 E 1260 TRASFERIMENTI CORRENTI A ISTITUZIONI SOCIALI PRIVATE				0,00	0,00		
			7842	1	INTERVENTI IN MATERIA DI POLITICHE PER LA FAMIGLIA E DELLA LEGGE 27 DICEMBRE 2006 N. 296, ART. 1, COMMI 1250, 1251, 1252, 1254, 1255, 1256, 1259 E 1260 TRASFERIMENTI AD AMMINISTRAZIONI CENTRALI				0,00	0,00		
			7843	1	INTERVENTI IN MATERIA DI POLITICHE PER LA FAMIGLIA E DELLA LEGGE 27 DICEMBRE 2006 N. 296, ART. 1, COMMI 1250, 1251, 1252, 1254, 1255, 1256, 1259 E 1260 TRASFERIMENTI CORRENTI AD IMPRESE				0,00	-129,39		
1482	4	TRASFERIMENTI IN CONTO CAPITALE ANNI 2008-2009-2010 PER L'ACQUISTO DEI VEICOLI AI SENSI DELL'ART.1, COMMA 1031, DELLA L.27.12.2006 N.296 E DELL'ART.1, COMMA 304, DELLA L.24.12.2007 N.244	2322	2	SPESE DI INVESTIMENTO DESTINATE ALL'ACQUISTO DEI VEICOLI FERROVIARI AI SENSI DELL'ART.1, COMMA 1031, DELLA L.27.12.2006 N.296 E DELL'ART.1, COMMA 304, DELLA L.24.12.2007 N.244	7.397.179,74	0,00	0,00	0,00	0,00	7.397.179,74	30.695,41
1484	2	SICUREZZA SUI LUOGHI DI LAVORO PER LE FINALITA' DI CUI ALL'ARTICOLO 11, COMMA 7 DEL D.LGS. 9 APRILE 2008 N. 81.	5814	1	ATTIVITA' PROMOZIONALI IN MATERIA DI SICUREZZA SUI LUOGHI DI LAVORO PER LE FINALITA' DI CUI ALL'ARTICOLO 11 COMMA 7 D.LGS. 9 APRILE 2008 N. 81	1.822.998,19			0,00	0,00	1.822.998,19	
1485	4	ASSEGNAZIONE DI FONDI DELLO STATO PER L'ATTUAZIONE DEL POR CAMPANIA FSE 2014-2020	8602	2	POR FSE 2014-2020 - ASSE I - OBIETTIVO SPECIFICO 1 - AZIONE 8.5.1 - MISURE DI POLITICA ATTIVA, CON PARTICOLARE ATTENZIONE AI SETTORI CHE OFFRONO MAGGIORI PROSPETTIVE DI CRESCITA - POR FSE 2014-2020 - ASSE I - OBIETTIVO SPECIFICO 1 - AZIONE 8.5.1 - MISURE DI POLITICA ATTIVA - ISTITUZIONI SOCIALI	0,00	11.765.962,34	0,00	0,00	0,00	15.165.000,00	
1487	4	FONDI DELIBERA CIPE 28/1/2015, N. 10 DA DESTINARE AL COFINANZIAMENTO DEL PROGRAMMA OPERATIVO FSE 2014/2020	8604	2	POR FSE 2014-2020 - ASSE I - OBIETTIVO SPECIFICO 1 - AZIONE 8.5.1 - MISURE DI POLITICA ATTIVA - ISTITUZIONI SOCIALI		5.042.555,29	0,00	0,00	0,00		
1489	4	ASSEGNAZIONI DI FONDI DELLA U.E. PER L'ATTUAZIONE DEL POR CAMPANIA FSE 2014-2020	8606	2	POR FSE 2014-2020 - ASSE I - OBIETTIVO SPECIFICO 1 - AZIONE 8.5.3 - PERCORSI DI SOSTEGNO ALLA CREAZIONE D'IMPRESA E AL LAVORO AUTONOMO IVI COMPRESO IL TRASFERIMENTO D'AZIENDA - IMPRESE		50.425.552,89	0,00	0,00	0,00		

ELENCO QUOTE VINCOLATE 2016 DEL RISULTATO DI AMMINISTRAZIONE

Entrata			Spesa			Risorse vincolate al 1/1/2016	Accertamenti esercizio 2016	Impegni esercizio 2016	Fondo plur. Vinc. Al 31/12/2016	Cancellazione dell'accertamento o eliminazione del vincolo (+) e cancellazione degli impegni (-)	Risorse vincolate al 31/12/2016	Residui perenti al 31/12/2016
Cap	Tit	Denominazione	Cap	Tit	Denominazione	(a)	(b)	(c)	(d)	(e)	(f)=(a)+(b)-(c)-(d)-(e)	
			8608	2	POR FSE 2014-2020 - ASSE I - OBIETTIVO SPECIFICO 1 - AZIONE 8.5.3 - PERCORSI DI SOSTEGNO ALLA CREAZIONE D'IMPRESA E AL LAVORO AUTONOMO IVI COMPRESO IL TRASFERIMENTO D'AZIENDA - IMPRESE CONTRO I DATI			0,00	0,00	0,00		
			8610	2	POR FSE 2014-2020 - ASSE I - OBIETTIVO SPECIFICO 1 - AZIONE 8.5.4 - MISURE PER L'ATTIVAZIONE E L'ACCOMPAGNAMENTO DI PERCORSI IMPRENDITORIALI - IMPRESE			0,00	0,00	0,00		
			8612	2	POR FSE 2014-2020 - ASSE I - OBIETTIVO SPECIFICO 1 - AZIONE 8.5.4 - MISURE PER L'ATTIVAZIONE E L'ACCOMPAGNAMENTO DI PERCORSI IMPRENDITORIALI - IMPRESE CONTRO I DATI			0,00	0,00	0,00		
			8614	2	POR FSE 2014-2020 - ASSE I - OBIETTIVO SPECIFICO 1 - AZIONE 8.5.5 - AZIONI DI QUALIFICAZIONE E RIQUALIFICAZIONE DEI DISOCCUPATI DI LUNGA DURATA - IMPRESE			0,00	0,00	0,00		
			8616	2	POR FSE 2014-2020 - ASSE I - OBIETTIVO SPECIFICO 1 - AZIONE 8.5.5 - AZIONI DI QUALIFICAZIONE E RIQUALIFICAZIONE DEI DISOCCUPATI DI LUNGA DURATA - ISTITUZIONI SOCIALI PRIVATE			0,00	0,00	0,00		
			8618	2	POR FSE 2014-2020 - ASSE I - OBIETTIVO SPECIFICO 1 - AZIONE 8.5.8 - CAMPAGNE DI INFORMAZIONE E ANIMAZIONE TERRITORIALI - IMPRESE			0,00	0,00	0,00		
			8620	2	POR FSE 2014-2020 - ASSE I - OBIETTIVO SPECIFICO 2 - AZIONE 8.1.1 - MISURE DI POLITICA ATTIVA, CON PARTICOLARE ATTENZIONE AI SETTORI CHE OFFRONO MAGGIORI PROSPETTIVE DI CRESCITA -			0,00	0,00	0,00		
			8622	2	POR FSE 2014-2020 - ASSE I - OBIETTIVO SPECIFICO 2 - AZIONE 8.1.1 - MISURE DI POLITICA ATTIVA - ISTITUZIONI SOCIALI			0,00	0,00	0,00		
			8624	2	POR FSE 2014-2020 - ASSE I - OBIETTIVO SPECIFICO 2 - AZIONE 8.1.3 - PERCORSI DI FORMAZIONE PER I GIOVANI ASSUNTI CON CONTRATTO DI APPRENDISTATO - IMPRESE			0,00	0,00	0,00		
			8626	2	POR FSE 2014-2020 - ASSE I - OBIETTIVO SPECIFICO 2 - AZIONE 8.1.3 - PERCORSI DI FORMAZIONE PER I GIOVANI ASSUNTI CON CONTRATTO DI APPRENDISTATO - ISTITUZIONI SOCIALI PRIVATE			0,00	0,00	0,00		
			8628	2	POR FSE 2014-2020 - ASSE I - OBIETTIVO SPECIFICO 2 - AZIONE 8.1.4 - PERCORSI DI APPRENDISTATO DI ALTA FORMAZIONE E RICERCA E CAMPAGNE INFORMATIVE PER LA PROMOZIONE - IMPRESE			0,00	0,00	0,00		
			8630	2	POR FSE 2014-2020 - ASSE I - OBIETTIVO SPECIFICO 2 - AZIONE 8.1.4 - PERCORSI DI APPRENDISTATO DI ALTA FORMAZIONE E RICERCA E CAMPAGNE INFORMATIVE PER LA PROMOZIONE - ISTITUZIONI SOCIALI PRIVATE			0,00	0,00	0,00		
			8632	2	POR FSE 2014-2020 - ASSE I - OBIETTIVO SPECIFICO 2 - AZIONE 8.1.4 - PERCORSI DI APPRENDISTATO DI ALTA FORMAZIONE E RICERCA E CAMPAGNE INFORMATIVE PER LA PROMOZIONE - AMMINISTRAZIONI LOCALI			0,00	0,00	0,00		
			8634	2	POR FSE 2014-2020 - ASSE I - OBIETTIVO SPECIFICO 2 - AZIONE 8.1.4 - PERCORSI DI APPRENDISTATO DI ALTA FORMAZIONE E RICERCA E CAMPAGNE INFORMATIVE PER LA PROMOZIONE - FAMIGLIE			0,00	0,00	0,00		

fonte: <http://burc.regione.campania.it>

ELENCO QUOTE VINCOLATE 2016 DEL RISULTATO DI AMMINISTRAZIONE

Entrata			Spesa			Risorse vincolate al 1/1/2016	Accertamenti esercizio 2016	Impegni esercizio 2016	Fondo plur. Vinc. Al 31/12/2016	Cancellazione dell'accertamento o eliminazione del vincolo (+) e cancellazione degli impegni (-)	Risorse vincolate al 31/12/2016	Residui perenti al 31/12/2016
Cap	Tit	Denominazione	Cap	Tit	Denominazione	(a)	(b)	(c)	(d)	(e)	(f)=(a)+(b)-(c)-(d)-(e)	
			8636	2	POR FSE 2014-2020 - ASSE I - OBIETTIVO SPECIFICO 2 - AZIONE 8.1.5 - INTERVENTO DI RAFFORZAMENTO DELLE RISORSE UMANE DELLE IMPRESE ATTRAVERSO INCENTIVI ALL'ASSINZIONE - IMPRESF			0,00	0,00	0,00		
			8638	2	POR FSE 2014-2020 - ASSE I - OBIETTIVO SPECIFICO 2 - AZIONE 8.1.6 - CREAZIONE DI PUNTI DI CONTATTO PER IL PROFILING, L'ACCOMPAGNAMENTO AL LAVORO, L'ORIENTAMENTO - AMMINISTRAZIONI			0,00	0,00	0,00		
			8640	2	POR FSE 2014-2020 - ASSE I - OBIETTIVO SPECIFICO 2 - AZIONE 8.1.7 - PERCORSI DI SOSTEGNO ALLA CREAZIONE D'IMPRESA E AL LAVORO AUTONOMO, IVI COMPRESO IL TRASFERIMENTO D'AZIENDA - IMPRESF			0,00	0,00	0,00		
			8642	2	POR FSE 2014-2020 - ASSE I - OBIETTIVO SPECIFICO 2 - AZIONE 8.1.8 - CAMPAGNE DI INFORMAZIONE E ANIMAZIONE TERRITORIALE - AMMINISTRAZIONI LOCALI			0,00	0,00	0,00		
			8643	2	POR FSE 2014-2020 ASSE I OBIETTIVO SPECIFICO 2 - AZIONE 8.1.8 CAMPAGNE DI ANIMAZIONE E DI INFORMAZIONE TERRITORIALE - IMPRESF CONTROLLATE			138.470,00	0,00	0,00		
			8644	2	POR FSE 2014-2020 - ASSE I - OBIETTIVO SPECIFICO 3 - AZIONE 8.2.1 - VOUCHER ED ALTRI INTERVENTI PER LA CONCILIAZIONE - AMMINISTRAZIONI LOCALI			0,00	0,00	0,00		
			8646	2	POR FSE 2014-2020 - ASSE I - OBIETTIVO SPECIFICO 3 - AZIONE 8.2.2 - MISURE DI POLITICA ATTIVA CON PARTICOLARE ATTENZIONE AI SETTORI CHE OFFRONO MAGGIORI PROSPETTIVE DI CRESCITA - IMPRESF			0,00	0,00	0,00		
			8648	2	POR FSE 2014-2020 - ASSE I - OBIETTIVO SPECIFICO 3 - AZIONE 8.2.2 - MISURE DI POLITICA ATTIVA - ISTITUZIONI SOCIALI PRIVATE			0,00	0,00	0,00		
			8650	2	POR FSE 2014-2020 - ASSE I - OBIETTIVO SPECIFICO 3 - AZIONE 8.2.2 - MISURE DI POLITICA ATTIVA - AMMINISTRAZIONI LOCALI			0,00	0,00	0,00		
			8652	2	POR FSE 2014-2020 - ASSE I - OBIETTIVO SPECIFICO 3 - AZIONE 8.2.2 - MISURE DI POLITICA ATTIVA - AMMINISTRAZIONI			0,00	0,00	0,00		
			8654	2	POR FSE 2014-2020 - ASSE I - OBIETTIVO SPECIFICO 3 - AZIONE 8.2.4 - MISURE DI PROMOZIONE DEL «WELFARE AZIENDALE» E DI NUOVE FORME DI ORGANIZZAZIONE DEL LAVORO FAMILIAR FRIENDLY - IMPRESF			0,00	0,00	0,00		
			8656	2	POR FSE 2014-2020 - ASSE I - OBIETTIVO SPECIFICO 3 - AZIONE 8.2.5 - PERCORSI DI SOSTEGNO ALLA CREAZIONE D'IMPRESA E AL LAVORO AUTONOMO, IVI COMPRESO IL TRASFERIMENTO D'AZIENDA - IMPRESF			0,00	0,00	0,00		
			8658	2	POR FSE 2014-2020 - ASSE I - OBIETTIVO SPECIFICO 3 - AZIONE 8.2.5 - PERCORSI DI SOSTEGNO ALLA CREAZIONE D'IMPRESA E AL LAVORO AUTONOMO, IVI COMPRESO IL TRASFERIMENTO D'AZIENDA - IMPRESE CONTROLLATE			0,00	0,00	0,00		
			8660	2	POR FSE 2014-2020 - ASSE I - OBIETTIVO SPECIFICO 3 - AZIONE 8.2.6 - CAMPAGNE DI INFORMAZIONE E ANIMAZIONE TERRITORIALE - IMPRESE			0,00	0,00	0,00		

ELENCO QUOTE VINCOLATE 2016 DEL RISULTATO DI AMMINISTRAZIONE

Entrata			Spesa			Risorse vincolate al 1/1/2016	Accertamenti esercizio 2016	Impegni esercizio 2016	Fondo plur. Vinc. Al 31/12/2016	Cancellazione dell'accertamento o eliminazione del vincolo (+) e cancellazione degli impegni (-)	Risorse vincolate al 31/12/2016	Residui perenti al 31/12/2016
Cap	Tit	Denominazione	Cap	Tit	Denominazione	(a)	(b)	(c)	(d)	(e)	(f)=(a)+(b)-(c)-(d)-(e)	
			8662	2	POR FSE 2014-2020 - ASSE I - OBIETTIVO SPECIFICO 3 - AZIONE 8.2.6 - CAMPAGNE DI INFORMAZIONE E ANIMAZIONE TERRITORIALE - ISTITUZIONI SOCIALI PRIVATE			0,00	0,00	0,00		
			8664	2	POR FSE 2014-2020 - ASSE I - OBIETTIVO SPECIFICO 3 - AZIONE 8.2.6 - CAMPAGNE DI INFORMAZIONE E ANIMAZIONE TERRITORIALE - AMMINISTRAZIONI LOCALI			0,00	0,00	0,00		
			8666	2	POR FSE 2014-2020 - ASSE I - OBIETTIVO SPECIFICO 3 - AZIONE 8.2.6 - CAMPAGNE DI INFORMAZIONE E ANIMAZIONE TERRITORIALE - AMMINISTRAZIONI CENTRALI			0,00	0,00	0,00		
			8668	2	POR FSE 2014-2020 - ASSE I - OBIETTIVO SPECIFICO 3 - AZIONE 8.2.7 - PRODUZIONE DI INFORMAZIONI E DI STRUMENTI A SUPPORTO DI SCUOLE, UNIVERSITÀ, ENTI DI FORMAZIONE E SERVIZI PER IL LAVORO -			0,00	0,00	0,00		
			8670	2	POR FSE 2014-2020 - ASSE I - OBIETTIVO SPECIFICO 4 - AZIONE 8.6.1 - AZIONI INTEGRATE DI POLITICHE ATTIVE E POLITICHE PASSIVE - IMPRESE			0,00	0,00	0,00		
			8672	2	POR FSE 2014-2020 - ASSE I - OBIETTIVO SPECIFICO 4 - AZIONE 8.6.1 - AZIONI INTEGRATE DI POLITICHE ATTIVE E POLITICHE PASSIVE - ISTITUZIONI SOCIALI PRIVATE			0,00	0,00	0,00		
			8674	2	POR FSE 2014-2020 - ASSE I - OBIETTIVO SPECIFICO 4 - AZIONE 8.6.1 - AZIONI INTEGRATE DI POLITICHE ATTIVE E POLITICHE PASSIVE - FAMIGLIE			0,00	0,00	0,00		
			8676	2	POR FSE 2014-2020 - ASSE I - OBIETTIVO SPECIFICO 4 - AZIONE 8.6.2 - PERCORSI DI SOSTEGNO ALLA CREAZIONE D'IMPRESA E AL LAVORO AUTONOMO - IMPRESE			0,00	0,00	0,00		
			8678	2	POR FSE 2014-2020 - ASSE I - OBIETTIVO SPECIFICO 4 - AZIONE 8.6.2 - PERCORSI DI SOSTEGNO ALLA CREAZIONE D'IMPRESA E AL LAVORO AUTONOMO - ISTITUZIONI SOCIALI PRIVATE			0,00	0,00	0,00		
			8680	2	POR FSE 2014-2020 - ASSE I - OBIETTIVO SPECIFICO 4 - AZIONE 8.6.3 - MISURE INTEGRATE TRA SVILUPPO LOCALE E OCCUPAZIONE IN COLLABORAZIONE CON I SISTEMI DI RAPPRESENTANZA TERRITORIALE -			0,00	0,00	0,00		
			8682	2	POR FSE 2014-2020 - ASSE I - OBIETTIVO SPECIFICO 4 - AZIONE 8.6.3 - MISURE INTEGRATE TRA SVILUPPO LOCALE E OCCUPAZIONE - ISTITUZIONI SOCIALI PRIVATE			0,00	0,00	0,00		
			8684	2	POR FSE 2014-2020 - ASSE I - OBIETTIVO SPECIFICO 5 - AZIONE 8.7.1 - AZIONI DI CONSOLIDAMENTO E APPLICAZIONE DEI LEI E DEGLI STANDARD MINIMI - AMMINISTRAZIONI LOCALI			0,00	0,00	0,00		
			8686	2	POR FSE 2014-2020 - ASSE I - OBIETTIVO SPECIFICO 5 - AZIONE 8.7.2 - INTEGRAZIONE E CONSOLIDAMENTO DELLA RETE EURES ALL'INTERNO DEI SERVIZI PER IL LAVORO - AMMINISTRAZIONI LOCALI			0,00	0,00	0,00		
			8688	2	POR FSE 2014-2020 - ASSE I - OBIETTIVO SPECIFICO 5 - AZIONE 8.7.4 - POTENZIAMENTO DEL RACCORDO CON GLI ALTRI OPERATORI DEL MERCATO DEL LAVORO - AMMINISTRAZIONI LOCALI			0,00	0,00	0,00		

ELENCO QUOTE VINCOLATE 2016 DEL RISULTATO DI AMMINISTRAZIONE

Entrata			Spesa			Risorse vincolate al 1/1/2016	Accertamenti esercizio 2016	Impegni esercizio 2016	Fondo plur. Vinc. Al 31/12/2016	Cancellazione dell'accertamento o eliminazione del vincolo (+) e cancellazione degli impegni (-)	Risorse vincolate al 31/12/2016	Residui perenti al 31/12/2016
Cap	Tit	Denominazione	Cap	Tit	Denominazione	(a)	(b)	(c)	(d)	(e)	(f)=(a)+(b)-(c)-(d)-(e)	
			8690	2	POR FSE 2014-2020 - ASSE I - OBIETTIVO SPECIFICO 5 - AZIONE 8.7.5 - ATTIVAZIONE DI MECCANISMI DI PREMIALITÀ LEGATI ALLA PRESTAZIONE DI POLITICHE ATTIVE - AMMINISTRAZIONI LOCALI			0,00	0,00	0,00		
			8692	2	POR FSE 2014-2020 - ASSE I - OBIETTIVO SPECIFICO 5 - AZIONE 8.7.7 - AZIONI DI COMUNICAZIONE E DI ANIMAZIONE TERRITORIALE RELATIVE ALLA DISPONIBILITÀ DELL'OFFERTA DEI SERVIZI - AMMINISTRAZIONI LOCALI			0,00	0,00	0,00		
			8704	2	POR FSE 2014-2020 - ASSE II - OBIETTIVO SPECIFICO 6 - AZIONE 9.1.2 - SERVIZI SOCIALI INNOVATIVI DI SOSTEGNO A NUCLEI FAMILIARI MULTIPROBLEMATICI - IMPRESE			0,00	0,00	0,00		
			8706	2	POR FSE 2014-2020 - ASSE II - OBIETTIVO SPECIFICO 6 - AZIONE 9.1.2 - SERVIZI SOCIALI INNOVATIVI DI SOSTEGNO A NUCLEI FAMILIARI MULTIPROBLEMATICI - ISTITUZIONI SOCIALI PRIVATE			0,00	0,00	0,00		
			8708	2	POR FSE 2014-2020 - ASSE II - OBIETTIVO SPECIFICO 6 - AZIONE 9.1.2 - SERVIZI SOCIALI INNOVATIVI DI SOSTEGNO A NUCLEI FAMILIARI MULTIPROBLEMATICI - AMMINISTRAZIONI LOCALI			0,00	0,00	0,00		
			8710	2	POR FSE 2014-2020 - ASSE II - OBIETTIVO SPECIFICO 6 - AZIONE 9.1.3 - SOSTEGNO A PERSONE IN CONDIZIONE DI TEMPORANEA DIFFICOLTÀ ECONOMICA - IMPRESE			0,00	0,00	0,00		
			8712	2	POR FSE 2014-2020 - ASSE II - OBIETTIVO SPECIFICO 6 - AZIONE 9.1.3 - SOSTEGNO A PERSONE IN CONDIZIONE DI TEMPORANEA DIFFICOLTÀ ECONOMICA - IMPRESE			0,00	0,00	0,00		
			8714	2	POR FSE 2014-2020 - ASSE II - OBIETTIVO SPECIFICO 7 - AZIONE 9.2.1 - INTERVENTI DI PRESA IN CARICO MULTI PROFESSIONALE, FINALIZZATI ALL'INCLUSIONE LAVORATIVA - IMPRESE			0,00	0,00	0,00		
			8716	2	POR FSE 2014-2020 - ASSE II - OBIETTIVO SPECIFICO 7 - AZIONE 9.2.1 - INTERVENTI DI PRESA IN CARICO MULTI PROFESSIONALE, FINALIZZATI ALL'INCLUSIONE LAVORATIVA - ISTITUZIONI SOCIALI PRIVATE			0,00	0,00	0,00		
			8718	2	POR FSE 2014-2020 - ASSE II - OBIETTIVO SPECIFICO 7 - AZIONE 9.2.1 - INTERVENTI DI PRESA IN CARICO MULTI PROFESSIONALE, FINALIZZATI ALL'INCLUSIONE LAVORATIVA - AMMINISTRAZIONI LOCALI			0,00	0,00	0,00		
			8720	2	POR FSE 2014-2020 - ASSE II - OBIETTIVO SPECIFICO 7 - AZIONE 9.2.2 - INTERVENTI DI PRESA IN CARICO MULTI PROFESSIONALE FINALIZZATI ALL'INCLUSIONE LAVORATIVA - AMMINISTRAZIONI LOCALI			0,00	0,00	0,00		
			8722	2	POR FSE 2014-2020 - ASSE II - OBIETTIVO SPECIFICO 7 - AZIONE 9.2.3 - PROGETTI INTEGRATI DI INCLUSIONE ATTIVA RIVOLTI ALLE VITTIME DI VIOLENZA, DI TRATTA E SFRUTTAMENTO - IMPRESE			0,00	0,00	0,00		
			8724	2	POR FSE 2014-2020 - ASSE II - OBIETTIVO SPECIFICO 7 - AZIONE 9.2.3 - PROGETTI INTEGRATI DI INCLUSIONE ATTIVA RIVOLTI ALLE VITTIME DI VIOLENZA, DI TRATTA E SFRUTTAMENTO - ISTITUZIONI SOCIALI			0,00	0,00	0,00		

ELENCO QUOTE VINCOLATE 2016 DEL RISULTATO DI AMMINISTRAZIONE

Entrata			Spesa			Risorse vincolate al 1/1/2016	Accertamenti esercizio 2016	Impegni esercizio 2016	Fondo plur. Vinc. Al 31/12/2016	Cancellazione dell'accertamento o eliminazione del vincolo (+) e cancellazione degli impegni (-)	Risorse vincolate al 31/12/2016	Residui perenti al 31/12/2016
Cap	Tit	Denominazione	Cap	Tit	Denominazione	(a)	(b)	(c)	(d)	(e)	(f)=(a)+(b)-(c)-(d)-(e)	
			8726	2	POR FSE 2014-2020 - ASSE II -OBIETTIVO SPECIFICO 7 - AZIONE 9.2.3-PROGETTI INTEGRATI DI INCLUSIONE ATTIVA RIVOLTI ALLE VITTIME DI VIOLENZA, DI TRATTA E SFRUTTAMENTO - AMMINISTRAZIONI LOCALI			0,00	0,00	0,00		
			8728	2	POR FSE 2014-2020 - ASSE II -OBIETTIVO SPECIFICO 7 - AZIONE 9.2.4 -SOSTEGNO ALLE IMPRESE PER PROGETTI INTEGRATI PER L'ASSUNZIONE - IMPRESE			0,00	0,00	0,00		
			8730	2	POR FSE 2014-2020 - ASSE II -OBIETTIVO SPECIFICO 8 - AZIONE 9.7.1 -PROMOZIONE DI PROGETTI E DI PARTENARIATI TRA PUBBLICO, PRIVATO E PRIVATO SOCIALE - ISTITUZIONI SOCIALI PRIVATE			0,00	0,00	0,00		
			8732	2	POR FSE 2014-2020 - ASSE II -OBIETTIVO SPECIFICO 8 - AZIONE 9.7.3 - RAFFORZAMENTO DELLE IMPRESE SOCIALI E DELLE ORGANIZZAZIONI DEL TERZO SETTORE			0,00	0,00	0,00		
			8734	2	POR FSE 2014-2020 - ASSE II -OBIETTIVO SPECIFICO 8 - AZIONE 9.7.3 - RAFFORZAMENTO DELLE IMPRESE SOCIALI E DELLE ORGANIZZAZIONI DEL TERZO SETTORE			0,00	0,00	0,00		
			8736	2	ISTITUZIONI SOCIALI PRIVATE POR FSE 2014-2020 - ASSE II -OBIETTIVO SPECIFICO 9 - AZIONE 9.3.3 - IMPLEMENTAZIONE DI BUONI SERVIZIO - AMMINISTRAZIONI LOCALI			0,00	0,00	0,00		
			8738	2	POR FSE 2014-2020 - ASSE II -OBIETTIVO SPECIFICO 9 - AZIONE 9.3.3 - IMPLEMENTAZIONE DI BUONI SERVIZIO - IMPRESE			0,00	0,00	0,00		
			8740	2	POR FSE 2014-2020 - ASSE II -OBIETTIVO SPECIFICO 9 - AZIONE 9.3.3 - IMPLEMENTAZIONE DI BUONI SERVIZIO - ISTITUZIONI SOCIALI PRIVATE			0,00	0,00	0,00		
			8742	2	POR FSE 2014-2020 - ASSE II -OBIETTIVO SPECIFICO 9 - AZIONE 9.3.3 - IMPLEMENTAZIONE DI BUONI SERVIZIO - AMMINISTRAZIONI CENTRALI			0,00	0,00	0,00		
			8744	2	POR FSE 2014-2020 - ASSE II -OBIETTIVO SPECIFICO 9 - AZIONE 9.3.4 -SOSTEGNO A FORME DI EROGAZIONE E FRUIZIONE FLESSIBILE DEI SERVIZI PER LA PRIMA INFANZIA - AMMINISTRAZIONI LOCALI			0,00	0,00	0,00		
			8746	2	POR FSE 2014-2020 - ASSE II -OBIETTIVO SPECIFICO 9 - AZIONE 9.3.4 -SOSTEGNO A FORME DI EROGAZIONE E FRUIZIONE FLESSIBILE DEI SERVIZI PER LA PRIMA INFANZIA - ISTITUZIONI SOCIALI PRIVATE			0,00	0,00	0,00		
			8748	2	POR FSE 2014-2020 - ASSE II -OBIETTIVO SPECIFICO 9 - AZIONE 9.3.4 -SOSTEGNO A FORME DI EROGAZIONE E FRUIZIONE FLESSIBILE DEI SERVIZI PER LA PRIMA INFANZIA - AMMINISTRAZIONI CENTRALI			0,00	0,00	0,00		
			8750	2	POR FSE 2014-2020 - ASSE II -OBIETTIVO SPECIFICO 9 - AZIONE 9.3.4 -SOSTEGNO A FORME DI EROGAZIONE E FRUIZIONE FLESSIBILE DEI SERVIZI PER LA PRIMA INFANZIA - AMMINISTRAZIONI CENTRALI			0,00	0,00	0,00		
			8752	2	POR FSE 2014-2020 - ASSE II -OBIETTIVO SPECIFICO 9 - AZIONE 9.3.6 - IMPLEMENTAZIONE DI BUONI SERVIZIO PER SERVIZI A PERSONE CON LIMITAZIONE NEGLI AUTONOMIA - IMPRESE			0,00	0,00	0,00		

ELENCO QUOTE VINCOLATE 2016 DEL RISULTATO DI AMMINISTRAZIONE

Entrata			Spesa			Risorse vincolate al 1/1/2016	Accertamenti esercizio 2016	Impegni esercizio 2016	Fondo plur. Vinc. Al 31/12/2016	Cancellazione dell'accertamento o eliminazione del vincolo (+) e cancellazione degli impegni (-)	Risorse vincolate al 31/12/2016	Residui perenti al 31/12/2016
Cap	Tit	Denominazione	Cap	Tit	Denominazione	(a)	(b)	(c)	(d)	(e)	(f)=(a)+(b)-(c)-(d)-(e)	
			8754	2	POR FSE 2014-2020 - ASSE II - OBIETTIVO SPECIFICO 9 - AZIONE 9.3.6 - IMPLEMENTAZIONE DI BUONI SERVIZIO PER SERVIZI A PERSONE CON LIMITAZIONE NELL'AUTONOMIA - ISTITUZIONI SOCIALI PRIVATE			0,00	0,00	0,00		
			8756	2	POR FSE 2014-2020 - ASSE II - OBIETTIVO SPECIFICO 9 - AZIONE 9.3.6 - IMPLEMENTAZIONE DI BUONI SERVIZIO PER SERVIZI A PERSONE CON LIMITAZIONE NELL'AUTONOMIA - AMMINISTRAZIONI LOCALI			0,00	0,00	0,00		
			8758	2	POR FSE 2014-2020 - ASSE II - OBIETTIVO SPECIFICO 9 - AZIONE 9.3.6 - IMPLEMENTAZIONE DI BUONI SERVIZIO PER SERVIZI A PERSONE CON LIMITAZIONE NELL'AUTONOMIA - FAMIGLIE			0,00	0,00	0,00		
			8760	2	POR FSE 2014-2020 - ASSE II - OBIETTIVO SPECIFICO 9 - AZIONE 9.3.7 - FORMAZIONE DEGLI ASSISTENTI FAMILIARI E CREAZIONE DI REGISTRI DI ACCREDITAMENTO - IMPRESE			0,00	0,00	0,00		
			8762	2	POR FSE 2014-2020 - ASSE II - OBIETTIVO SPECIFICO 9 - AZIONE 9.3.7 - FORMAZIONE DEGLI ASSISTENTI FAMILIARI E CREAZIONE DI REGISTRI DI ACCREDITAMENTO - ISTITUZIONI SOCIALI PRIVATE			0,00	0,00	0,00		
			8764	2	POR FSE 2014-2020 - ASSE II - OBIETTIVO SPECIFICO 9 - AZIONE 9.3.7 - FORMAZIONE DEGLI ASSISTENTI FAMILIARI E CREAZIONE DI REGISTRI DI ACCREDITAMENTO - AMMINISTRAZIONI LOCALI			0,00	0,00	0,00		
			8766	2	POR FSE 2014-2020 - ASSE II - OBIETTIVO SPECIFICO 9 - AZIONE 9.3.9 - IMPLEMENTAZIONE DEL SISTEMA INFORMATIVO DEI SERVIZI E DELLE PRESTAZIONI SOCIALI - IMPRESE			0,00	0,00	0,00		
			8768	2	POR FSE 2014-2020 - ASSE II - OBIETTIVO SPECIFICO 9 - AZIONE 9.3.9 - IMPLEMENTAZIONE DEL SISTEMA INFORMATIVO DEI SERVIZI E DELLE PRESTAZIONI SOCIALI - AMMINISTRAZIONI LOCALI			0,00	0,00	0,00		
			8770	2	POR FSE 2014-2020 - ASSE II - OBIETTIVO SPECIFICO 9 - AZIONE 9.3.10 - PERCORSO DI DEFINIZIONE DELLA DENOMINAZIONE DEI CONTENUTI DELLE PROFESSIONI SOCIALI - IMPRESE			0,00	0,00	0,00		
			8772	2	POR FSE 2014-2020 - ASSE II - OBIETTIVO SPECIFICO 9 - AZIONE 9.3.10 - PERCORSO DI DEFINIZIONE DELLA DENOMINAZIONE DEI CONTENUTI DELLE PROFESSIONI SOCIALI - ISTITUZIONI SOCIALI PRIVATE			0,00	0,00	0,00		
			8774	2	POR FSE 2014-2020 - ASSE II - OBIETTIVO SPECIFICO 9 - AZIONE 9.3.10 - PERCORSO DI DEFINIZIONE DELLA DENOMINAZIONE DEI CONTENUTI DELLE PROFESSIONI SOCIALI - AMMINISTRAZIONI LOCALI			0,00	0,00	0,00		
			8776	2	POR FSE 2014-2020 - ASSE II - OBIETTIVO SPECIFICO 10 - AZIONE 9.4.2 - SERVIZI DI PROMOZIONE E ACCOMPAGNAMENTO ALL'ABITARE ASSISTITO - IMPRESE			0,00	0,00	0,00		
			8778	2	POR FSE 2014-2020 - ASSE II - OBIETTIVO SPECIFICO 10 - AZIONE 9.4.2 - SERVIZI DI PROMOZIONE E ACCOMPAGNAMENTO ALL'ABITARE ASSISTITO - ISTITUZIONI SOCIALI PRIVATE			0,00	0,00	0,00		

ELENCO QUOTE VINCOLATE 2016 DEL RISULTATO DI AMMINISTRAZIONE

Entrata			Spesa			Risorse vincolate al 1/1/2016	Accertamenti esercizio 2016	Impegni esercizio 2016	Fondo plur. Vinc. Al 31/12/2016	Cancellazione dell'accertamento o eliminazione del vincolo (+) e cancellazione degli impegni (-)	Risorse vincolate al 31/12/2016	Residui perenti al 31/12/2016
Cap	Tit	Denominazione	Cap	Tit	Denominazione	(a)	(b)	(c)	(d)	(e)	(f)=(a)+(b)-(c)-(d)-(e)	
			8780	2	POR FSE 2014-2020 - ASSE II - OBIETTIVO SPECIFICO 10 - AZIONE 9.4.2 - SERVIZI DI PROMOZIONE E ACCOMPAGNAMENTO ALL'ABITARE ASSISTITO - AMMINISTRAZIONI LOCALI			0,00	0,00	0,00		
			8782	2	POR FSE 2014-2020 - ASSE II - OBIETTIVO SPECIFICO 11 - AZIONE 9.6.2 - AZIONI INTEGRATE DI PREVENZIONE E CONTRASTO AI FENOMENI DEL RACKET E DELL'USURA - ISTITUZIONI SOCIALI PRIVATE			0,00	0,00	0,00		
			8784	2	POR FSE 2014-2020 - ASSE II - OBIETTIVO SPECIFICO 11 - AZIONE 9.6.2 - AZIONI INTEGRATE DI PREVENZIONE E CONTRASTO AI FENOMENI DEL RACKET E DELL'USURA - ISTITUZIONI SOCIALI PRIVATE			0,00	0,00	0,00		
			8786	2	POR FSE 2014-2020 - ASSE II - OBIETTIVO SPECIFICO 11 - AZIONE 9.6.2 - AZIONI INTEGRATE DI PREVENZIONE E CONTRASTO AI FENOMENI DEL RACKET E DELL'USURA - AMMINISTRAZIONI LOCALI			0,00	0,00	0,00		
			8788	2	POR FSE 2014-2020 - ASSE II - OBIETTIVO SPECIFICO 11 - AZIONE 9.6.3 - AZIONI DI AGGREGAZIONE E PROMOZIONE SOCIALE ED ECONOMICA - IMPRESE			0,00	0,00	0,00		
			8790	2	POR FSE 2014-2020 - ASSE II - OBIETTIVO SPECIFICO 11 - AZIONE 9.6.3 - AZIONI DI AGGREGAZIONE E PROMOZIONE SOCIALE ED ECONOMICA - ISTITUZIONI SOCIALI PRIVATE			0,00	0,00	0,00		
			8792	2	POR FSE 2014-2020 - ASSE II - OBIETTIVO SPECIFICO 11 - AZIONE 9.6.3 - AZIONI DI AGGREGAZIONE E PROMOZIONE SOCIALE ED ECONOMICA - AMMINISTRAZIONI LOCALI			0,00	0,00	0,00		
			8794	2	POR FSE 2014-2020 - ASSE II - OBIETTIVO SPECIFICO 11 - AZIONE 9.6.4 - PROMOZIONE DI NETWORKING, SERVIZI E AZIONI DI SUPPORTO PER LA GESTIONE DI BENI CONFISCATI ALL'E.M.A.F. - IMPRESE			0,00	0,00	0,00		
			8796	2	POR FSE 2014-2020 - ASSE II - OBIETTIVO SPECIFICO 11 - AZIONE 9.6.4 - PROMOZIONE DI NETWORKING, SERVIZI E AZIONI DI SUPPORTO PER LA GESTIONE DI BENI CONFISCATI ALL'E.M.A.F. - ISTITUZIONI SOCIALI PRIVATE			0,00	0,00	0,00		
			8798	2	POR FSE 2014-2020 - ASSE II - OBIETTIVO SPECIFICO 11 - AZIONE 9.6.4 - PROMOZIONE DI NETWORKING, SERVIZI E AZIONI DI SUPPORTO PER LA GESTIONE DI BENI CONFISCATI ALL'E.M.A.F. - AMMINISTRAZIONI LOCALI			0,00	0,00	0,00		
			8800	2	POR FSE 2014-2020 - ASSE II - OBIETTIVO SPECIFICO 11 - AZIONE 9.6.5 - SOSTEGNO ALLA FUNZIONA EDUCATIVA DELLA FAMIGLIA; AZIONI DI EDUCAZIONE ALLA LEGALITÀ PRESSO SCUOLE - IMPRESE			0,00	0,00	0,00		
			8802	2	POR FSE 2014-2020 - ASSE II - OBIETTIVO SPECIFICO 11 - AZIONE 9.6.5 - SOSTEGNO ALLA FUNZIONA EDUCATIVA DELLA FAMIGLIA; AZIONI DI EDUCAZIONE ALLA LEGALITÀ PRESSO SCUOLE - ISTITUZIONI SOCIALI PRIVATE			0,00	0,00	0,00		
			8804	2	POR FSE 2014-2020 - ASSE II - OBIETTIVO SPECIFICO 11 - AZIONE 9.6.5 - SOSTEGNO ALLA FUNZIONA EDUCATIVA DELLA FAMIGLIA; AZIONI DI EDUCAZIONE ALLA LEGALITÀ PRESSO SCUOLE - AMMINISTRAZIONI LOCALI			0,00	0,00	0,00		

ELENCO QUOTE VINCOLATE 2016 DEL RISULTATO DI AMMINISTRAZIONE

Entrata			Spesa			Risorse vincolate al 1/1/2016	Accertamenti esercizio 2016	Impegni esercizio 2016	Fondo plur. Vinc. Al 31/12/2016	Cancellazione dell'accertamento o eliminazione del vincolo (+) e cancellazione degli impegni (-)	Risorse vincolate al 31/12/2016	Residui perenti al 31/12/2016
Cap	Tit	Denominazione	Cap	Tit	Denominazione	(a)	(b)	(c)	(d)	(e)	(f)=(a)+(b)-(c)-(d)-(e)	
			8806	2	POR FSE 2014-2020 - ASSE II - OBIETTIVO SPECIFICO 11 - AZIONE 9.6.7 - ATTIVITÀ DI ANIMAZIONE SOCIALE E PARTECIPAZIONE COLLETTIVA DI RICOSTRUZIONE DELLA IDENTITÀ DEI LUOGHI E DELLE COMUNITÀ -			0,00	0,00	0,00		
			8816	2	POR FSE 2014-2020 - ASSE III - OBIETTIVO SPECIFICO 12 - AZIONE 10.1.1 - INTERVENTI DI SOSTEGNO AGLI STUDENTI CARATTERIZZATI DA PARTICOLARI FRAGILITÀ- AMMINISTRAZIONI CENTRALI			22.523.894,33	0,00	0,00		
			8818	2	POR FSE 2014-2020 - ASSE III - OBIETTIVO SPECIFICO 12 - AZIONE 10.1.5 - STAGE, LABORATORI, METODOLOGIE DI ALTERNANZA SCUOLE LAVORO - AMMINISTRAZIONI			0,00	0,00	0,00		
			8820	2	POR FSE 2014-2020 - ASSE III - OBIETTIVO SPECIFICO 12 - AZIONE 10.1.5 - STAGE, LABORATORI, METODOLOGIE DI ALTERNANZA SCUOLE LAVORO - IMPRESSE			0,00	0,00	0,00		
			8822	2	POR FSE 2014-2020 - ASSE III - OBIETTIVO SPECIFICO 12 - AZIONE 10.1.6 - AZIONI DI ORIENTAMENTO, DI CONTINUITÀ E DI SOSTEGNO ALLE SCELTE DEI PERCORSI FORMATIVI - AMMINISTRAZIONI CENTRALI			0,00	0,00	0,00		
			8824	2	POR FSE 2014-2020 - ASSE III - OBIETTIVO SPECIFICO 12 - AZIONE 10.1.6 - AZIONI DI ORIENTAMENTO, DI CONTINUITÀ E DI SOSTEGNO ALLE SCELTE DEI PERCORSI FORMATIVI - IMPRESSE			0,00	0,00	0,00		
			8826	2	POR FSE 2014-2020 - ASSE III - OBIETTIVO SPECIFICO 12 - AZIONE 10.1.7 - PERCORSI FORMATIVI DI IFP, ACCOMPAGNATI DA AZIONI DI COMUNICAZIONE E DI			0,00	0,00	0,00		
			8828	2	ADDETTAMENTO DELL'OFFERTA - POR FSE 2014-2020 - ASSE III - OBIETTIVO SPECIFICO 12 - AZIONE 10.1.7 - PERCORSI FORMATIVI DI IFP, ACCOMPAGNATI DA AZIONI DI COMUNICAZIONE E DI			0,00	0,00	0,00		
			8830	2	ADDETTAMENTO DELL'OFFERTA - IMPRESSE POR FSE 2014-2020 - ASSE III - OBIETTIVO SPECIFICO 12 - AZIONE 10.1.7 - PERCORSI FORMATIVI DI IFP, ACCOMPAGNATI DA AZIONI DI COMUNICAZIONE E DI			0,00	0,00	0,00		
			8832	2	ADDETTAMENTO DELL'OFFERTA - POR FSE 2014-2020 - ASSE III - OBIETTIVO SPECIFICO 13 - AZIONE 10.3.3 - AZIONI DI ORIENTAMENTO E DI BILANCIO DELLE			0,00	0,00	0,00		
			8834	2	COMPETENZE - AMMINISTRAZIONI LOCALI POR FSE 2014-2020 - ASSE III - OBIETTIVO SPECIFICO 13 - AZIONE 10.3.6 -			0,00	0,00	0,00		
			8836	2	ALFABETIZZAZIONE E INCLUSIONE DIGITALE PER STIMOLARE L'UTILIZZO DEL WEB- POR FSE 2014-2020 - ASSE III - OBIETTIVO SPECIFICO 13 - AZIONE 10.3.6 -			0,00	0,00	0,00		
			8838	2	ALFABETIZZAZIONE E INCLUSIONE DIGITALE PER STIMOLARE L'UTILIZZO DEL WEB- ISTITUZIONI SOCIALI PRIVATE POR FSE 2014-2020 - ASSE III - OBIETTIVO SPECIFICO 13 - AZIONE 10.3.8 - COSTRUZIONE DEL REPERTORIO NAZIONALE DEI TITOLI DI STUDIO E DELLE QUALIFICAZIONI PROFESSIONALI - AMMINISTRAZIONI LOCALI			0,00	0,00	0,00		

ELENCO QUOTE VINCOLATE 2016 DEL RISULTATO DI AMMINISTRAZIONE

Entrata			Spesa			Risorse vincolate al 1/1/2016	Accertamenti esercizio 2016	Impegni esercizio 2016	Fondo plur. Vinc. Al 31/12/2016	Cancellazione dell'accertamento o eliminazione del vincolo (+) e cancellazione degli impegni (-)	Risorse vincolate al 31/12/2016	Residui perenti al 31/12/2016
Cap	Tit	Denominazione	Cap	Tit	Denominazione	(a)	(b)	(c)	(d)	(e)	(f)=(a)+(b)-(c)-(d)-(e)	
			8840	2	POR FSE 2014-2020 - ASSE III - OBIETTIVO SPECIFICO 13 - AZIONE 10.3.8 - COSTRUZIONE DEL REPERTORIO NAZIONALE DEI TITOLI DI STUDIO E DELLE QUALIFICAZIONI PROFESSIONALI - IMPRESE CONTRATTI			0,00	0,00	0,00		
			8842	2	POR FSE 2014-2020 - ASSE III - OBIETTIVO SPECIFICO 14 - AZIONE 10.4.1 - INTERVENTI FORMATIVI STRETTAMENTE COLLEGATI ALLE ESIGENZE DI INSERIMENTO E REINSESRIMENTO LAVORATIVO - IMPRESE			0,00	0,00	0,00		
			8844	2	POR FSE 2014-2020 - ASSE III - OBIETTIVO SPECIFICO 14 - AZIONE 10.4.1 - INTERVENTI FORMATIVI STRETTAMENTE COLLEGATI ALLE ESIGENZE DI INSERIMENTO E REINSESRIMENTO LAVORATIVO - ISTITUZIONI			0,00	0,00	0,00		
			8846	2	POR FSE 2014-2020 - ASSE III - OBIETTIVO SPECIFICO 14 - AZIONE 10.4.2 - AZIONI DI AGGIORNAMENTO DELLE COMPETENZE RIVOLTE A TUTTA LA FORZA LAVORO -			0,00	0,00	0,00		
			8848	2	POR FSE 2014-2020 - ASSE III - OBIETTIVO SPECIFICO 14 - AZIONE 10.4.2 - AZIONI DI AGGIORNAMENTO DELLE COMPETENZE RIVOLTE A TUTTA LA FORZA LAVORO - ISTITUZIONI SOCIALI PRIVATE			0,00	0,00	0,00		
			8850	2	POR FSE 2014-2020 - ASSE III - OBIETTIVO SPECIFICO 14 - AZIONE 10.4.3 - INTERVENTI FORMATIVI PER ELEVARE LE COMPETENZE A RAFFORZAMENTO DEGLI OT 4 E 6 - IMPRESE			0,00	0,00	0,00		
			8852	2	POR FSE 2014-2020 - ASSE III - OBIETTIVO SPECIFICO 14 - AZIONE 10.4.3 - INTERVENTI FORMATIVI PER ELEVARE LE COMPETENZE A RAFFORZAMENTO DEGLI OT 4 E 6 - ISTITUZIONI SOCIALI PRIVATE			0,00	0,00	0,00		
			8854	2	POR FSE 2014-2020 - ASSE III - OBIETTIVO SPECIFICO 14 - AZIONE 10.4.4 - INTERVENTI FORMATIVI MIRATI ALLA QUALIFICAZIONE DI NUOVE FIGURE PROFESSIONALI NEI SETTORI DELLA GREEN ECONOMY - IMPRESE			0,00	0,00	0,00		
			8856	2	POR FSE 2014-2020 - ASSE III - OBIETTIVO SPECIFICO 14 - AZIONE 10.4.4 - INTERVENTI FORMATIVI MIRATI ALLA QUALIFICAZIONE DI NUOVE FIGURE PROFESSIONALI DELLA GREEN ECONOMY - ISTITUZIONI SOCIALI PRIVATE			0,00	0,00	0,00		
			8858	2	POR FSE 2014-2020 - ASSE III - OBIETTIVO SPECIFICO 14 - AZIONE 10.4.5 - SOSTEGNO ALLA DIFFUSIONE DI DOTTORATI E BORSE DI RICERCA CON CARATTERIZZAZIONE INDUSTRIALE - AMMINISTRAZIONI LOCALI			744.640,00	0,00	0,00		
			8860	2	POR FSE 2014-2020 - ASSE III - OBIETTIVO SPECIFICO 14 - AZIONE 10.4.5 - SOSTEGNO ALLA DIFFUSIONE DI DOTTORATI E BORSE DI RICERCA CON CARATTERIZZAZIONE INDUSTRIALE - IMPRESE			0,00	0,00	0,00		
			8862	2	POR FSE 2014-2020 - ASSE III - OBIETTIVO SPECIFICO 14 - AZIONE 10.4.7 - TIROCINI E INIZIATIVE DI MOBILITÀ ANCHE TRANSNAZIONALI - AMMINISTRAZIONI LOCALI			0,00	0,00	0,00		
			8864	2	POR FSE 2014-2020 - ASSE III - OBIETTIVO SPECIFICO 14 - AZIONE 10.4.8 - SOSTEGNO ALLA MOBILITÀ ANCHE TRANSNAZIONALE DEI RICERCATORI PER LA PROMOZIONE DI RETI - AMMINISTRAZIONI LOCALI			0,00	0,00	0,00		

ELENCO QUOTE VINCOLATE 2016 DEL RISULTATO DI AMMINISTRAZIONE

Entrata			Spesa			Risorse vincolate al 1/1/2016	Accertamenti esercizio 2016	Impegni esercizio 2016	Fondo plur. Vinc. Al 31/12/2016	Cancellazione dell'accertamento o eliminazione del vincolo (+) e cancellazione degli impegni (-)	Risorse vincolate al 31/12/2016	Residui perenti al 31/12/2016
Cap	Tit	Denominazione	Cap	Tit	Denominazione	(a)	(b)	(c)	(d)	(e)	(f)=(a)+(b)-(c)-(d)-(e)	
			8866	2	POR FSE 2014-2020 - ASSE III - OBIETTIVO SPECIFICO 14 - AZIONE 10.4.11 - COSTRUZIONE DEL REPERTORIO NAZIONALE DEI TITOLI DI STUDIO E DELLE QUALIFICAZIONI PROFESSIONALI -			0,00	0,00	0,00		
			8868	2	POR FSE 2014-2020 - ASSE III - OBIETTIVO SPECIFICO 14 - AZIONE 10.4.11 - COSTRUZIONE DEL REPERTORIO NAZIONALE DEI TITOLI DI STUDIO E DELLE QUALIFICAZIONI PROFESSIONALI -			0,00	0,00	0,00		
			8870	2	POR FSE 2014-2020 - ASSE III - OBIETTIVO SPECIFICO 14 - AZIONE 10.4.12 - DEFINIZIONE E APPLICAZIONE DEL PIANO NAZIONALE DELLA QUALITÀ DELL'ISTRUZIONE E DELLA FORMAZIONE - AMMINISTRAZIONI LOCALI			0,00	0,00	0,00		
			8872	2	POR FSE 2014-2020 - ASSE III - OBIETTIVO SPECIFICO 14 - AZIONE 10.4.12 - DEFINIZIONE E APPLICAZIONE DEL PIANO NAZIONALE DELLA QUALITÀ DELL'ISTRUZIONE E DELLA FORMAZIONE - IMPRESE CONTRIBUTIVE			0,00	0,00	0,00		
			8876	2	POR FSE 2014-2020 - ASSE III - OBIETTIVO SPECIFICO 15 - AZIONE 10.6.2 - AZIONI FORMATIVE PROFESSIONALIZZANTI CONNESSE CON I FABBISOGNI DEI SISTEMI PRODUTTIVI LOCALI - AMMINISTRAZIONI			0,00	0,00	0,00		
			8878	2	POR FSE 2014-2020 - ASSE III - OBIETTIVO SPECIFICO 15 - AZIONE 10.6.2 - AZIONI FORMATIVE PROFESSIONALIZZANTI CONNESSE CON I FABBISOGNI DEI SISTEMI PRODUTTIVI LOCALI - IMPRESE			0,00	0,00	0,00		
			8880	2	POR FSE 2014-2020 - ASSE III - OBIETTIVO SPECIFICO 15 - AZIONE 10.6.2 - AZIONI FORMATIVE PROFESSIONALIZZANTI CONNESSE CON I FABBISOGNI DEI SISTEMI PRODUTTIVI LOCALI - ISTITUZIONI SOCIALI			0,00	0,00	0,00		
			8882	2	POR FSE 2014-2020 - ASSE III - OBIETTIVO SPECIFICO 15 - AZIONE 10.6.6 - STAGE/TIROCINI, PERCORSI DI ALTERNANZA E AZIONI LABORATORIALI - ISTITUZIONI SOCIALI PRIVATE			0,00	0,00	0,00		
			8884	2	POR FSE 2014-2020 - ASSE III - OBIETTIVO SPECIFICO 15 - AZIONE 10.6.7 - AZIONI DI ORIENTAMENTO, DI CONTINUITÀ, DI INTEGRAZIONE E DI SOSTEGNO ALLE SCELTE OCCUPAZIONALI - AMMINISTRAZIONI LOCALI			0,00	0,00	0,00		
			8886	2	POR FSE 2014-2020 - ASSE III - OBIETTIVO SPECIFICO 15 - AZIONE 10.6.10 - AZIONI VOLTE A RAFFORZARE LE RETI TRA SCUOLE, AZIENDE, ENTI ED UNIVERSITÀ -			0,00	0,00	0,00		
			8888	2	POR FSE 2014-2020 - ASSE III - OBIETTIVO SPECIFICO 15 - AZIONE 10.6.11 - COSTRUZIONE DEL REPERTORIO NAZIONALE DEI TITOLI DI STUDIO E DELLE QUALIFICAZIONI PROFESSIONALI -			0,00	0,00	0,00		
			8890	2	POR FSE 2014-2020 - ASSE III - OBIETTIVO SPECIFICO 15 - AZIONE 10.6.11 - COSTRUZIONE DEL REPERTORIO NAZIONALE DEI TITOLI DI STUDIO E DELLE QUALIFICAZIONI PROFESSIONALI - IMPRESE			0,00	0,00	0,00		
			8892	2	POR FSE 2014-2020 - ASSE III - OBIETTIVO SPECIFICO 16 - AZIONE 10.8.3 - PROMOZIONE DI PERCORSI DI E-LEARNING E SVILUPPO DI RISORSE DI APPRENDIMENTO ON LINE - AMMINISTRAZIONI CENTRALI			0,00	0,00	0,00		

ELENCO QUOTE VINCOLATE 2016 DEL RISULTATO DI AMMINISTRAZIONE

Entrata			Spesa			Risorse vincolate al 1/1/2016	Accertamenti esercizio 2016	Impegni esercizio 2016	Fondo plur. Vinc. Al 31/12/2016	Cancellazione dell'accertamento o eliminazione del vincolo (+) e cancellazione degli impegni (-)	Risorse vincolate al 31/12/2016	Residui perenti al 31/12/2016
Cap	Tit	Denominazione	Cap	Tit	Denominazione	(a)	(b)	(c)	(d)	(e)	(f)=(a)+(b)-(c)-(d)-(e)	
			8894	2	POR FSE 2014-2020 - ASSE III - OBIETTIVO SPECIFICO 16 - AZIONE 10.8.4 - FORMAZIONE DEL PERSONALE DELLA SCUOLA E DELLA FORMAZIONE - AMMINISTRAZIONI CENTRALI			0,00	0,00	0,00		
			8896	2	POR FSE 2014-2020 - ASSE III - OBIETTIVO SPECIFICO 17 - AZIONE 10.5.2 - BORSE DI STUDIO E AZIONI DI SOSTEGNO A FAVORE DI STUDENTI CAPACI E MERITEVOLI PRIVI DI MEZZI - AMMINISTRAZIONI LOCALI			1.743.305,20	0,00	0,00		
			8910	2	POR FSE 2014-2020 - ASSE III - OBIETTIVO SPECIFICO 17 - AZIONE 10.5.6 - INTERVENTI PER L'INTERNAZIONALIZZAZIONE DEI PERCORSI FORMATIVI - AMMINISTRAZIONI CENTRALI			0,00	0,00	0,00		
			8912	2	POR FSE 2014-2020 - ASSE III - OBIETTIVO SPECIFICO 17 - AZIONE 10.5.6 - INTERVENTI PER L'INTERNAZIONALIZZAZIONE DEI PERCORSI FORMATIVI - AMMINISTRAZIONI CENTRALI			11.844.279,10	0,00	0,00		
			8914	2	POR FSE 2014-2020 - ASSE III - OBIETTIVO SPECIFICO 17 - AZIONE 10.5.9 - AZIONI PER IL PERFEZIONAMENTO DI CORSI DI STUDIO INERENTI AREE DISCIPLINARI DI PARTICOLARE INTERESSE - AMMINISTRAZIONI CENTRALI			8.336.737,00	0,00	0,00		
			8916	2	POR FSE 2014-2020 - ASSE III - OBIETTIVO SPECIFICO 17 - AZIONE 10.5.9 - AZIONI PER IL PERFEZIONAMENTO DI CORSI DI STUDIO INERENTI AREE DISCIPLINARI DI PARTICOLARE INTERESSE - AMMINISTRAZIONI CENTRALI			171.489,62	0,00	0,00		
			8926	2	POR FSE 2014-2020 - ASSE IV - OBIETTIVO SPECIFICO 18 - AZIONE 11.3.1 - INTERVENTI PER LO SVILUPPO DELLE COMPETENZE DIGITALI E DI MODELLI PER LA GESTIONE ASSOCIATA - AMMINISTRAZIONI CENTRALI			304.407,98	0,00	0,00		
			8932	2	POR FSE 2014-2020 - ASSE IV - OBIETTIVO SPECIFICO 18 - AZIONE 11.3.5 - INTERVENTI DI SUPPORTO ALLO SVILUPPO DELLE COMPETENZE NELLA GESTIONE DEI SERVIZI SANITARI - AMMINISTRAZIONI CENTRALI			0,00	0,00	0,00		
			8934	2	POR FSE 2014-2020 - ASSE IV - OBIETTIVO SPECIFICO 18 - AZIONE 11.3.6 - AZIONI DI SVILUPPO E RAFFORZAMENTO DELLA COLLABORAZIONE IN RETE			348.558,76	0,00	0,00		
			8936	2	INTERISTITUZIONALI - AMMINISTRAZIONI CENTRALI - POR FSE 2014-2020 - ASSE IV - OBIETTIVO SPECIFICO 18 - AZIONE 11.3.6 - AZIONI DI SVILUPPO E RAFFORZAMENTO DELLA COLLABORAZIONE IN RETE			299.524,64	0,00	0,00		
			8938	2	INTERISTITUZIONALI E IMPRESE CONTROLLATE - POR FSE 2014-2020 - ASSE IV - OBIETTIVO SPECIFICO 19 - AZIONE 11.4.1 - AZIONI DI MIGLIORAMENTO DELL'EFFICIENZA E DELLE PRESTAZIONI DEGLI UFFICI GIUDIZIARI - IMPRESE			0,00	0,00	0,00		
			8940	2	POR FSE 2014-2020 - ASSE IV - OBIETTIVO SPECIFICO 20 - AZIONE 11.5.2 - INTERVENTI PER LO SVILUPPO DELLE COMPETENZE PER LA PREVENZIONE DELLA CORRUZIONE NEGLI APPALTI PUBBLICI - AMMINISTRAZIONI CENTRALI			338.102,00	0,00	0,00		
			8942	2	POR FSE 2014-2020 - ASSE IV - OBIETTIVO SPECIFICO 20 - AZIONE 11.5.3 - INTERVENTI PER LO SVILUPPO DELLE COMPETENZE NELLE ATTIVITÀ DI GESTIONE DEI BENI E IMPRESE CONFISCATE - AMMINISTRAZIONI LOCALI			0,00	0,00	0,00		

ELENCO QUOTE VINCOLATE 2016 DEL RISULTATO DI AMMINISTRAZIONE

Entrata			Spesa			Risorse vincolate al 1/1/2016	Accertamenti esercizio 2016	Impegni esercizio 2016	Fondo plur. Vinc. Al 31/12/2016	Cancellazione dell'accertamento o eliminazione del vincolo (+) e cancellazione degli impegni (-)	Risorse vincolate al 31/12/2016	Residui perenti al 31/12/2016
Cap	Tit	Denominazione	Cap	Tit	Denominazione	(a)	(b)	(c)	(d)	(e)	(f)=(a)+(b)-(c)-(d)-(e)	
			8944	2	POR FSE 2014-2020 - ASSE IV - OBIETTIVO SPECIFICO 20 - AZIONE 11.5.3 - INTERVENTI PER LO SVILUPPO DELLE COMPETENZE NELLE ATTIVITÀ DI GESTIONE DEI BENI E IMPRESE CONFISCATI - IMPRESSE			0,00	0,00	0,00		
			8946	2	POR FSE 2014-2020 - ASSE IV - OBIETTIVO SPECIFICO 21 - AZIONE 11.6.5 - IMPLEMENTAZIONE DEI 2 PIANI DI MIGLIORAMENTO TECNICO- AMMINISTRATIVI - AMMINISTRAZIONI			1.448.377,82	0,00	0,00		
			8948	2	POR FSE 2014-2020 - ASSE IV - OBIETTIVO SPECIFICO 21 - AZIONE 11.6.6 - MIGLIORAMENTO, DIFFUSIONE E APPLICAZIONE DI METODI DI VALUTAZIONE APPROPRIATI - AMMINISTRAZIONI LOCALI			0,00	0,00	0,00		
			8950	2	POR FSE 2014-2020 - ASSE IV - OBIETTIVO SPECIFICO 21 - AZIONE 11.6.7 - ATTUAZIONE DEL CODICE DI CONDOTTA EUROPEO SUL PARTENARIATO - AMMINISTRAZIONI			0,00	0,00	0,00		
			8952	2	POR FSE 2014-2020 - ASSE IV - OBIETTIVO SPECIFICO 21 - AZIONE 11.6.10 - ACCOMPAGNAMENTO DEL PROCESSO DI RIFORMA DEGLI ENTI LOCALI - AMMINISTRAZIONI CENTRALI			0,00	0,00	0,00		
			8958	2	POR FSE 2014-2020 - ASSE V - OBIETTIVO SPECIFICO 22 - AZIONE AT - 121 PREPARAZIONE, ATTUAZIONE, SORVEGLIANZA E ISPEZIONI - IMPRESE PARTECIPATE			23.776,00	0,00	0,00		
			8960	2	POR FSE 2014-2020 - ASSE V - OBIETTIVO SPECIFICO 22 - AZIONE AT - 121 PREPARAZIONE, ATTUAZIONE, SORVEGLIANZA E ISPEZIONI - IMPRESSE CONTROLLATE			150.000,00	0,00	0,00		
			8962	2	POR FSE 2014-2020 - ASSE V - OBIETTIVO SPECIFICO 22 - AZIONE AT - 121 PREPARAZIONE, ATTUAZIONE, SORVEGLIANZA E ISPEZIONI - IMPRESSE			2.495.929,63	0,00	0,00		
			8964	2	POR FSE 2014-2020 - ASSE V - OBIETTIVO SPECIFICO 22 - AZIONE AT - 121 PREPARAZIONE, ATTUAZIONE, SORVEGLIANZA E ISPEZIONI - FAMIGLIE			0,00	0,00	0,00		
			8966	2	POR FSE 2014-2020 - ASSE V - OBIETTIVO SPECIFICO 22 - AZIONE AT - 122 VALUTAZIONE E STUDI - AMMINISTRAZIONI			0,00	0,00	0,00		
			8968	2	POR FSE 2014-2020 - ASSE V - OBIETTIVO SPECIFICO 22 - AZIONE AT - 122 VALUTAZIONE E STUDI - IMPRESE			0,00	0,00	0,00		
			8970	2	POR FSE 2014-2020 - ASSE V - OBIETTIVO SPECIFICO 22 - AZIONE AT - 123 INFORMAZIONE E COMUNICAZIONE - IMPRESE CONTROLLATE			1.157.578,44	0,00	0,00		
1496	2	FONDI EX D.LGS. N. 207 DEL 9/11/2007: RINTRACCIABILITÀ DEL SANGUE E DEGLI EMOCOMPONENTI DESTINATI A TRASFUSIONI - NOTIFICA DEGLI EFFETTI INDESIDERATI ED INCIDENTI GRAVI	7166	1	ONERI PER GARANTIRE, ALL'INTERNO DELLE STRUTTURE TRASFUSIONALI, LA RINTRACCIABILITÀ DEL SANGUE E DEGLI EMOCOMPONENTI DESTINATI A TRASFUSIONI E LA NOTIFICA DEGLI EFFETTI INDESIDERATI ED INCIDENTI GRAVI (D.LGS. N. 207 DEL	32.651,26	20.768,14	0,00	0,00	0,00	53.419,40	68.716,49
1498	2	FONDI EX D.LGS. N. 208 DEL 9/11/2007: IMPLEMENTO DELLE NORME E SPECIFICHE COMUNITARIE AD UN SISTEMA DI QUALITÀ PER I SERVIZI TRASFUSIONALI	7168	1	ONERI PER IMPLEMENTARE NORME E SPECIFICHE COMUNITARIE RELATIVE AD UN SISTEMA DI QUALITÀ PER I SERVIZI TRASFUSIONALI (D.LGS. N. 208 DEL	36.926,53	23.487,47	0,00	0,00	0,00	60.414,00	77.238,52
1512	4	ASSEGNAZIONE DI FONDI DELLA U.E. PER L'ATTUAZIONE DEL P.O. FESR 2014/2020	2900	2	POR FESR 2014/2020 - OBIETTIVO TEMATICO 9 - PROMUOVERE L'INCLUSIONE SOCIALE E COMBATTERE LA POVERTÀ E OGNI DISCRIMINAZIONE - ALTRE IMPRESSE	18.504.689,98	225.652.880,24		0,00	15.035.845,46	25.917.815,69	

ELENCO QUOTE VINCOLATE 2016 DEL RISULTATO DI AMMINISTRAZIONE

Entrata			Spesa			Risorse vincolate al 1/1/2016	Accertamenti esercizio 2016	Impegni esercizio 2016	Fondo plur. Vinc. Al 31/12/2016	Cancellazione dell'accertamento o eliminazione del vincolo (+) e cancellazione degli impegni (-)	Risorse vincolate al 31/12/2016	Residui perenti al 31/12/2016
Cap	Tit	Denominazione	Cap	Tit	Denominazione	(a)	(b)	(c)	(d)	(e)	(f)=(a)+(b)-(c)-(d)-(e)	
1514	4	ASSEGNAZIONE DI FONDI DELLO STATO PER L'ATTUAZIONE DEL P.O. FESR 2014/2020	2901	2	POR FESR 2014/2020 - OBIETTIVO TEMATICO 2 - MIGLIORARE L'ACCESSO ALLE TECNOLOGIE DELL'INFORMAZIONE E DELLA COMUNICAZIONE, NONCHE' L'IMPEGNO E LA QUALITA' DELLE MISURE		52.652.338,71		0,00	3.971.910,89		
1516	4	FONDI DELIBERA CIPE 18/1/2015, N.10 DA DESTINARE AL COFINANZIAMENTO DEL PROGRAMMA OPERATIVO FESR 2014/2020	2902	2	POR FESR 2014/2020 - OBIETTIVO TEMATICO 3 - PROMUOVERE LA COMPETITIVITA' DELLE PICCOLE E MEDIE IMPRESE, DEL SETTORE AGRICOLO E DEL SETTORE DELLA PESCA E DELL'ACQUACOLTURA - AMMINISTRAZIONI LOCALI		22.565.288,03		0,00	1.653.506,06		
			2903	2	POR FESR 2014/2020 - OBIETTIVO TEMATICO 4 - SOSTENERE LA TRANSIZIONE VERSO UN'ECONOMIA A BASSE EMISSIONI DI CARBONIO IN TUTTI I SETTORI - AMMINISTRAZIONI LOCALI				0,00	-1.070.427,03		
			2904	2	POR FESR 2014/2020 - OBIETTIVO TEMATICO 5 - PROMUOVERE L'ADATTAMENTO AL CAMBIAMENTO CLIMATICO, LA PREVENZIONE E LA GESTIONE DEI RISCHI - AMMINISTRAZIONI LOCALI				0,00	0,00		
			2905	2	POR FESR 2014/2020 - OBIETTIVO TEMATICO 6 - PRESERVARE E TUTELARE L'AMBIENTE E PROMUOVERE L'USO EFFICIENTE DELLE RISORSE - AMMINISTRAZIONI LOCALI				0,00	-3.336.237,04		
			2906	2	POR FESR 2014/2020 - OBIETTIVO TEMATICO 4 - SOSTENERE LA TRANSIZIONE VERSO UN'ECONOMIA A BASSE EMISSIONI DI CARBONIO IN TUTTI I SETTORI - SOCIETA' COOPERATIVE				0,00	0,00		
			2907	2	POR FESR 2014/2020 - OBIETTIVO TEMATICO 1 - RAFFORZARE LA RICERCA, LO SVILUPPO TECNOLOGICO E L'INNOVAZIONE - AMMINISTRAZIONI LOCALI				0,00	-1,02		
			2908	2	POR FESR 2014/2020 - OBIETTIVO TEMATICO 9 - PROMUOVERE L'INCLUSIONE SOCIALE E COMBATTERE LA POVERTA' E OGNI DISCRIMINAZIONE - AMMINISTRAZIONI LOCALI				0,00	-286.378,60		
			2909	2	POR FESR 2014/2020 - OBIETTIVO TEMATICO 9 - PROMUOVERE L'INCLUSIONE SOCIALE E COMBATTERE LA POVERTA' E OGNI DISCRIMINAZIONE - ISTITUZIONI SOCIALI PRIVATE				0,00	0,00		
			2910	2	POR FESR 2014/2020 - SVILUPPO URBANO - AMMINISTRAZIONI LOCALI			16.948.319,59	0,00	0,00		
			2911	2	POR FESR 2014/2020 - OBIETTIVO TEMATICO 4 - SOSTENERE LA TRANSIZIONE VERSO UN'ECONOMIA A BASSE EMISSIONI DI CARBONIO IN TUTTI I SETTORI - AMMINISTRAZIONI LOCALI - ATTIVITA' IMPRESA				0,00	-1.136.652,90		
			6198	2	POR FESR 2014/2020 - ASSE ASSISTENZA TECNICA SPESE PER ATTUAZIONE, EFFICIENTAMENTO E LA COMUNICAZIONE DEL POR FESR 2014/2020			198.256,73	0,00	0,00		
			6200	2	POR FESR 2014/2020 - OBIETTIVO TEMATICO 4 - INVESTIMENTI FISSI LORDI NELL'AMBITO DEL PROGRAMMA 06 DELLA MISSIONE 10.			58.179.200,00	0,00	0,00		
			6202	2	MATERIALE ROTABILE POR FESR 2014/2020 - OBIETTIVO TEMATICO 2 - INVESTIMENTI NELL'AMBITO DELLA TRASFORMAZIONE DIGITALE E DELL'E-GOVERNMENT DELLA GIUNTA REGIONALE DELLA CAMPANIA			4.000.000,00	0,00	0,00		

ELENCO QUOTE VINCOLATE 2016 DEL RISULTATO DI AMMINISTRAZIONE

Entrata			Spesa			Risorse vincolate al 1/1/2016	Accertamenti esercizio 2016	Impegni esercizio 2016	Fondo plur. Vinc. Al 31/12/2016	Cancellazione dell'accertamento o eliminazione del vincolo (+) e cancellazione degli impegni (-)	Risorse vincolate al 31/12/2016	Residui perenti al 31/12/2016
Cap	Tit	Denominazione	Cap	Tit	Denominazione	(a)	(b)	(c)	(d)	(e)	(f)=(a)+(b)-(c)-(d)-(e)	
			6204	2	POR FESR 2014/2020 - OBIETTIVO TEMATICO 1 AZ. 1.3.3 - INTERVENTI A SUPPORTO DELLA QUALIFICAZIONE DELL'OFFERTA DI SERVIZI AD ALTA INTENSITÀ DI CONOSCENZA E AD ALTO VALORE AGGIUNTO TECNOLOGICO			1.605.874,72	0,00	0,00		
			6206	2	POR FESR 2014-2020 - OB. SPECIFICO 6.3 - AMMINISTRAZIONI LOCALI			31.416.607,47	0,00	0,00		
			6218	2	POR FESR 2014/2020 - OBIETTIVO TEMATICO 4 - ONERI PER ACCANTONAMENTI E SPESE			0,00	0,00	0,00		
			6220	2	POR FESR 2014-2020 - OB. SPECIFICO 6.2 - AZIONE 6.2.1 AMMINISTRAZIONI LOCALI			18.906.573,23	0,00	0,00		
			6224	2	POR FESR 2014/2020 - ASSE ASSISTENZA TECNICA ALTRE SPESE			0,00	0,00	0,00		
			6234	2	POR FESR 2014/2020 OBIETTIVO TEMATICO 5.1 - RIDUZIONE DEL RISCHIO IDROGEOLOGICO E DI EROSIONE COSTIERA-			9.808.889,27	0,00	0,00		
			6238	2	POR FESR 2014/2020 - OBIETTIVO SPECIFICO: 4.6.1 - REALIZZAZIONE DI INFRASTRUTTURE E NODI DI INTERSCAMBIO FINALIZZATI ALL'INCREMENTO DELLA MOBILITÀ COLLETTIVA E ALLA DISTRIBUZIONE ECOCOMPATIBILE DELLE MERCI E RELATIVI SISTEMI DI TRASPORTO AMMINISTRAZIONI			0,00	0,00	0,00		
			6240	2	POR FESR 2014/2020 - OBIETTIVO SPECIFICO: 6.3.1 - POTENZIARE LE INFRASTRUTTURE CON PRIORITÀ ALLE RETI DI DISTRIBUZIONE, FOGNARIE E DEPURATIVE PER USI CIVILI.			3.898.869,75	0,00	0,00		
			6242	2	AMMINISTRAZIONI LOCALI POR FESR 2014/2020 - OBIETTIVO SPECIFICO: 6.7.1 INTERVENTI PER LA TUTELA, LA VALORIZZAZIONE E LA MESSA IN RETE DEL PATRIMONIO CULTURALE, MATERIALE E IMMATERIALE NELLE AREE DI ATTRAZIONE DI RILEVANZA STRATEGICA. AMMINISTRAZIONI LOCALI			8.429.989,64	0,00	0,00		
			6244	2	POR FESR 2014/2020 - O.S. - 6.8.3 - SOSTEGNO ALLA FRUIZIONE INTEGRATA DELLE RISORSE CULTURALI E NATURALI E ALLA PROMOZIONE DELLE DESTINAZIONI TURISTICHE.			5.548.340,53	0,00	0,00		
			6246	2	AMMINISTRAZIONI LOCALI POR FESR 2014/2020 - O.S. - 9.3.1 - FINANZIAMENTO PIANI DI INVESTIMENTO PER COMUNI ASSOCIATI PER REALIZZARE NUOVE INFRASTRUTTURE O RECUPERARE QUELLE ESISTENTI (ASILI NIDO, CENTRI LUDICI, SERVIZI INTEGRATIVI PRIMA INFANZIA, LUDOTECHE E CENTRI DIURNI PER MINORI, COMUNITÀ SOCIOEDUCATIVE) CONFORMI ALLE NORMATIVE REGIONALI DI INTERVENTO AMMINISTRAZIONI LOCALI			5.437.720,99	0,00	0,00		
			6248	2	POR FESR 2014/2020 - OBIETTIVO SPECIFICO: 9.6.6 INTERVENTI DI RECUPERO FUNZIONALE E RIUSO DI VECCHI IMMOBILI IN COLLEGAMENTO CON ATTIVITÀ DI ANIMAZIONE SOCIALE E PARTECIPAZIONE COLLETTIVA, INCLUSI INTERVENTI PER IL RIUSO E LA RIFUNZIONALIZZAZIONE DEI BENI CONFESSIONALI ALLE MURIE AMMINISTRAZIONI			6.312.174,42	0,00	0,00		

ELENCO QUOTE VINCOLATE 2016 DEL RISULTATO DI AMMINISTRAZIONE

Entrata			Spesa			Risorse vincolate al 1/1/2016	Accertamenti esercizio 2016	Impegni esercizio 2016	Fondo plur. Vinc. Al 31/12/2016	Cancellazione dell'accertamento o eliminazione del vincolo (+) e cancellazione degli impegni (-)	Risorse vincolate al 31/12/2016	Residui perenti al 31/12/2016
Cap	Tit	Denominazione	Cap	Tit	Denominazione	(a)	(b)	(c)	(d)	(e)	(f)=(a)+(b)-(c)-(d)-(e)	
			6250	2	POR FESR 2014/2020 - OBIETTIVO SPECIFICO: 10.7.1 INTERVENTI DI RIQUALIFICAZIONE DEGLI EDIFICI SCOLASTICI (EFFICIENTAMENTO ENERGETICO, SICUREZZA, ATTRATTIVITÀ E INNOVATIVITÀ, ACCESSIBILITÀ, IMPIANTI SPORTIVI, CONNETTIVITÀ), ANCHE PER FACILITARE L'ACCESSIBILITÀ DELLE PERSONE CON DISABILITÀ			5.050.199,35	0,00	0,00		
			6254	2	POR FESR 2014/2020 - OBIETTIVO TEMATICO 1 ACQUISIZIONE DI SERVIZI IN C/C			227.530,00	0,00	0,00		
			6256	2	POR FESR 2014/2020 - ALLEAZIONE 10.5.7 INTERVENTI INFRASTRUTTURALI PER L'INNOVAZIONE TECNOLOGICA E LABORATORI DI SETTORE E PER L'AMMODERNAMENTO DEI SEI DIDATTICHE			0,00	0,00	0,00		
			6300	2	FINANZIAMENTO GRANDI PROGETTI POR FESR 2014/2020 - AMBIENTE - AMMINISTRAZIONI LOCALI			25.000.000,00	0,00	0,00		
			6302	2	FINANZIAMENTO GRANDI PROGETTI POR FESR 2014/2020 - TRASPORTI - AMMINISTRAZIONI CENTRALI			13.139.735,70	0,00	0,00		
			6304	2	FINANZIAMENTO GRANDI PROGETTI POR FESR 2014/2020 - TRASPORTI - AMMINISTRAZIONI LOCALI			43.628.000,00	0,00	0,00		
			6306	2	FINANZIAMENTO GRANDI PROGETTI POR FESR 2014/2020 - ASSETTO DEL TERRITORIO - AMMINISTRAZIONI LOCALI			11.964.592,55	0,00	0,00		
			6308	2	FINANZIAMENTO GRANDI PROGETTI POR FESR 2014/2020 - AMBIENTE - OPERE INFRASTRUTTURALI			24.941,51	0,00	0,00		
			6310	2	FINANZIAMENTO GRANDI PROGETTI POR FESR 2014/2020 - TUTELA BENI CULTURALI - AMMINISTRAZIONI LOCALI			8.900.000,00	0,00	0,00		
1518	4	PROGRAMMA OPERATIVO COMPLEMENTARE DI AZIONE E COESIONE PER LA GOVERNANCE DEI SISTEMI DI GESTIONE E CONTROLLO 2014/2020	2892	2	PROGRAMMA OPERATIVO COMPLEMENTARE 2014/2020-ASSISTENZA TECNICA PROGRAMMA OPERATIVO COMPLEMENTARE DI AZIONE E COESIONE PER LA GOVERNANCE DEI SISTEMI DI GESTIONE E CONTROLLO		889.425,00	504.970,00	0,00	0,00	328.942,12	
			2894	2	PROGRAMMA OPERATIVO COMPLEMENTARE DI AZIONE E COESIONE PER LA GOVERNANCE DEI SISTEMI DI GESTIONE E CONTROLLO			0,00	0,00	0,00		
			2896	2	PROGRAMMA OPERATIVO COMPLEMENTARE DI AZIONE E COESIONE PER LA GOVERNANCE DEI SISTEMI DI GESTIONE E CONTROLLO			20.012,88	0,00	0,00		
			2898	2	PROGRAMMA OPERATIVO COMPLEMENTARE DI AZIONE E COESIONE PER LA GOVERNANCE DEI SISTEMI DI GESTIONE E CONTROLLO			35.500,00	0,00	0,00		
1554	2	ASSEGNAZIONI DI FONDI DELLA U.E. PER L'ATTUAZIONE DEL POR CAMPANIA FSE 2014- 2020. ENTRATE CORRENTI	8972	1	POR FSE 2014-2020 - ASSE V - OBIETTIVO SPECIFICO 22 - AZIONE AT - 122 VALUTAZIONE E STUDI - ORGANI E INCARICHI ISTITUZIONALI DELL'AMMINISTRAZIONE		177.403,85	201.904,33	0,00	0,00	4.799,87	
1556	2	ASSEGNAZIONI DI FONDI DELLO STATO PER L'ATTUAZIONE DEL POR CAMPANIA FSE 2014- 2020. ENTRATE CORRENTI	8974	1	POR FSE 2014-2020 - ASSE V - OBIETTIVO SPECIFICO 22 - AZIONE AT - 122 VALUTAZIONE E STUDI - IRAP.		41.394,23	6.445,80	0,00	0,00		
1558	2	FONDI DELIBERATI CIPE 28/1/2015, N. 10 DA DESTINARE AL COFINANZIAMENTO DEL PROGRAMMA OPERATIVO FSE 2014/2020. ENTRATE CORRENTI	8976	1	POR FSE 2014-2020 - ASSE V - OBIETTIVO SPECIFICO 22 - AZIONE AT - 122 VALUTAZIONE E STUDI CONTRIBUTI SOCIALI EFFETTIVI A CARICO DELL'ENTE.		17.740,38	15.850,00	0,00	0,00		
			8980	1	POR CAMPANIA FSE 2014-2020. SPESE DI RAPPRESENTANZA, EVENTI, PUBBLICITÀ E TRASFERTE			7.538,46	0,00	0,00		

ELENCO QUOTE VINCOLATE 2016 DEL RISULTATO DI AMMINISTRAZIONE

Entrata			Spesa			Risorse vincolate al 1/1/2016	Accertamenti esercizio 2016	Impegni esercizio 2016	Fondo plur. Vinc. Al 31/12/2016	Cancellazione dell'accertamento o eliminazione del vincolo (+) e cancellazione degli impegni (-)	Risorse vincolate al 31/12/2016	Residui perenti al 31/12/2016
Cap	Tit	Denominazione	Cap	Tit	Denominazione	(a)	(b)	(c)	(d)	(e)	(f)=(a)+(b)-(c)-(d)-(e)	
1572	4	POIN "ATTRATTORI CULTURALI, NATURALI E TURISMO" - LINEA DI INTERVENTO II.2.1 "AZIONI ISTITUZIONALI DI PROMOZIONE INTEGRATA A LIVELLO INTERREGIONALE, NAZIONALE E INTERNAZIONALE, DELL'OFFERTA CULTURALE, NATURALE E TURISTICA DELLE REGIONI CONVERGENZA"	5375	2	POIN "ATTRATTORI CULTURALI, NATURALI E TURISMO" - LINEA DI INTERVENTO II.2.1 "AZIONI ISTITUZIONALI DI PROMOZIONE INTEGRATA A LIVELLO INTERREGIONALE, NAZIONALE E INTERNAZIONALE, DELL'OFFERTA CULTURALE, NATURALE E TURISTICA DELLE REGIONI CONVERGENZA" - TRASFERIMENTI IN CONTO CAPITALE A ENTI DELL'AMMINISTRAZIONE LOCALE	128.090,14	0,00		0,00	0,00	128.090,14	
			5377	2	POIN "ATTRATTORI CULTURALI, NATURALI E TURISMO" - LINEA DI INTERVENTO II.2.1 "AZIONI ISTITUZIONALI DI PROMOZIONE INTEGRATA A LIVELLO INTERREGIONALE, NAZIONALE E INTERNAZIONALE, DELL'OFFERTA CULTURALE, NATURALE E TURISTICA DELLE REGIONI CONVERGENZA" - TRASFERIMENTI IN CONTO CAPITALE A ENTI DELL'AMMINISTRAZIONE LOCALE				0,00	0,00		
			5379	2	POIN "ATTRATTORI CULTURALI, NATURALI E TURISMO" - LINEA DI INTERVENTO II.2.1 "AZIONI ISTITUZIONALI DI PROMOZIONE INTEGRATA A LIVELLO INTERREGIONALE, NAZIONALE E INTERNAZIONALE, DELL'OFFERTA CULTURALE, NATURALE E TURISTICA DELLE REGIONI CONVERGENZA" - TRASFERIMENTI IN CONTO CAPITALE A ENTI DELL'AMMINISTRAZIONE LOCALE				0,00	0,00		
1576	4	POIN (FESR) 2007-2013 "ATTRATTORI CULTURALI, NATURALI E TURISMO" - ASSE III	5369	2	POIN (FESR) 2007-2013 "ATTRATTORI CULTURALI, NATURALI E TURISMO" - ASSE III	30.256,77	0,00		0,00	1.708,00	28.548,77	
2040	4	PIANO OPERATIVO COMPLEMENTARE 2014/2020 (POC) - DEL. CIPE 11/2016	8400	2	POC 2014/2020 - DEL. CIPE 11/2016 - AMM.NI CENTRALI - AMBIENTE		465.002.140,49	1.060.594,85	0,00	0,00	1.588.285,44	
			8402	2	POC 2014/2020 - DEL. CIPE 11/2016 - ENTI LOCALI - AMBIENTE			135.300.432,50	0,00	0,00		
			8404	2	POC 2014/2020 - DEL. CIPE 11/2016 - AMM.NI CENTRALI - LL.PP. E PROT. CIVILE			0,00	0,00	0,00		
			8406	2	POC 2014/2020 - DEL. CIPE 11/2016 - ENTI LOCALI - LL.PP. E PROT. CIVILE			29.279.860,72	0,00	0,00		
			8408	2	POC 2014/2020 - DEL. CIPE 11/2016 - AMM.NI CENTRALI - ISTRUZIONE			14.450.877,17	0,00	0,00		
			8458	2	POC 2014/2020 - DEL. CIPE 11/2016 - INTERVENTI FSE - ENTI LOCALI			0,00	0,00	0,00		
			8460	2	POC 2014/2020 - DEL. CIPE 11/2016 - INTERVENTI FSE - AT SPECIALISTICA			377.319,39	0,00	0,00		
			8462	2	POC 2014/2020 - DEL. CIPE 11/2016 - INTERVENTI FSE - LAVORO E FORMAZIONE PROF.LE - ENTI LOCALI			0,00	0,00	0,00		
			8464	2	POC 2014/2020 - DEL. CIPE 11/2016 - INTERVENTI FSE - LAVORO E FORMAZIONE PROF.LE - ALTRE IMPRESE			54.020,00	0,00	0,00		
			8466	2	POC 2014/2020 - DEL. CIPE 11/2016 - INTERVENTI FSE - LAVORO E FORMAZIONE PROF.LE - IST. SOCIALI PRIVATE			0,00	0,00	0,00		
			8468	2	POC 2014/2020 - DEL. CIPE 11/2016 - BENI E ATTIVITÀ CULTURALI. ENTI LOCALI			3.000.000,00	0,00	0,00		
			8472	2	POC 2014/2020 - DEL. CIPE 11/2016 - ENTI LOCALI - SVILUPPO ECONOMICO			29.384.240,56	0,00	0,00		
			8474	2	POC 2014/2020 - DEL. CIPE 11/2016 - ENTI LOCALI - GOVERNO DEL TERRITORIO			42.756.762,38	0,00	0,00		
			8476	2	POC 2014/2020 - DEL. CIPE 11/2016 - IST. SOCIALI PRIVATE - GOVERNO DEL TERRITORIO			842.049,78	0,00	0,00		
			8478	2	POC 2014/2020 - DEL. CIPE 11/2016 - ENTI LOCALI - RICERCA SCIENTIFICA			216.000,00	0,00	0,00		
			8480	2	POC 2014/2020 - DEL. CIPE 11/2016 - AMMINISTRAZIONI CENTRALI - POLITICHE SOCIALI E CULTURALI			516.234,73	0,00	0,00		

ELENCO QUOTE VINCOLATE 2016 DEL RISULTATO DI AMMINISTRAZIONE

Entrata			Spesa			Risorse vincolate al 1/1/2016	Accertamenti esercizio 2016	Impegni esercizio 2016	Fondo plur. Vinc. Al 31/12/2016	Cancellazione dell'accertamento o eliminazione del vincolo (+) e cancellazione degli impegni (-)	Risorse vincolate al 31/12/2016	Residui perenti al 31/12/2016
Cap	Tit	Denominazione	Cap	Tit	Denominazione	(a)	(b)	(c)	(d)	(e)	(f)=(a)+(b)-(c)-(d)-(e)	
			8482	2	POC 2014/2020 - DEL. CIPE 11/2016 - ENTI LOCALI - POLITICHE SOCIALI E CULTURALI			4.391.808,72	0,00	0,00		
			8484	2	POC 2014/2020 - DEL. CIPE 11/2016 - IST. SOCIALI PRIVATE - POLITICHE SOCIALI E CULTURALI			0,00	0,00	0,00		
			8485	2	POC 2014/2020 - DEL. CIPE 11/2016 - TEATRO TRIANON			300.000,00	0,00	0,00		
			8486	2	POC 2014/2020 - DEL. CIPE 11/2016 - BENI E ATTIVITÀ CULTURALI - SOCIETÀ IN HOUSE			810.000,00	0,00	0,00		
			8490	2	POC 2014/2020 - DEL. CIPE 11/2016 - BENI E ATTIVITÀ CULTURALI - ISTITUZIONI SOCIALI PRIVATE			7.680.000,00	0,00	0,00		
			8492	2	POC 2014/2020 - DEL. CIPE 11/2016 - BENI E ATTIVITÀ CULTURALI - TEATRI COMUNALI E TEATRI STABILI			4.716.000,00	0,00	0,00		
			8493	2	POC 2014/2020 - DEL. CIPE 11/2016 - ITINERARI CULTURALI E RELIGIOSI. SOCIETÀ			900.000,00	0,00	0,00		
			8495	2	POC 2014/2020 - DEL. CIPE 11/2016 - AZIONI DI VALORIZZAZIONE E PROMOZIONE DEI BENI E DEI SITI CULTURALI DELLA CAMPANIA. ENTI			1.190.555,18	0,00	0,00		
			8497	2	POC 2014/2020 - DEL. CIPE 11/2016 - AZIONI DI VALORIZZAZIONE E PROMOZIONE DEI BENI E DEI SITI CULTURALI DELLA CAMPANIA - AMMINISTRAZIONI CENTRALI			293.387,40	0,00	0,00		
			8498	2	POC 2014/2020 - DEL. CIPE 11/2016 - COMPENSAZIONI ALLE CITTÀ MEDIE - GOVERNO DEL TERRITORIO			81.187.692,22	0,00	0,00		
			8499	2	POC CAMPANIA 2014-2020: INTERVENTI DI PREVENZIONE E MITIGAZIONE DEI RISCHI NATURALI ED ANTROPICI E AZIONI DI MIGLIORAMENTO DEI SISTEMI DI GESTIONE DEI RISCHI			10.499.980,21	0,00	0,00		
			8500	2	POC 2014/2020. PROGRAMMA REGIONALE EVENTI E INIZIATIVE PROMOZIONALI			3.945.299,09	0,00	0,00		4.988.244,24
			8506	2	POC 2014/2020 - DEL. CIPE 11/2016 - ALTRE IMPRESE - POLITICHE SOCIALI E CULTURALI			739.045,16	0,00	0,00		
			8508	2	POC 2014/2020 - DEL. CIPE 11/2016 - ALTRE IMPRESE - RICERCA E INNOVAZIONE			129.379,30	0,00	0,00		
			8510	2	POC 2014/2020 - DEL. CIPE 11/2016 - ALTRE IMPRESE - INTERNAZIONALIZZAZIONE			0,00	0,00	0,00		
			8511	2	POC 2014/2020 - DEL. CIPE 11/2016 -			0,00	0,00	0,00		
			8512	2	POC 2014/2020 - DEL. CIPE 11/2016 - AMMINISTRAZIONI LOCALI - MOBILITÀ			1.582.783,15	0,00	0,00		
			8513	2	POC 2014/2020 - DEL. CIPE 11/2016 - SOC. CONTROLLATE - MOBILITÀ			0,00	0,00	0,00		
			8514	2	POC 2014/2020 - DEL. CIPE 11/2016 - ALTRE IMPRESE - MOBILITÀ			0,00	0,00	0,00		
			8515	2	POC 2014/2020 - REALIZZAZIONE INTERVENTI RICERCA SCIENTIFICA			0,00	0,00	0,00		
			8516	2	POC 2014/2020 - DEL. CIPE 11/2016 - AMMINISTRAZIONI CENTRALI - RICERCA SCIENTIFICA			3.478.090,96	0,00	0,00		
			8518	2	POC 2014/2020 - DEL. CIPE 11/2016 - AMMINISTRAZIONI LOCALI - SANITÀ			5.210.701,20	0,00	0,00		
			8520	2	POC 2014/2020 - DEL. CIPE 11/2016 - AMMINISTRAZIONI CENTRALI - GP SVILUPPO ECONOMICO			76.664.768,45	0,00	0,00		
			8522	2	POC 2014/2020 - DEL. CIPE 11/2016 - IST. SOCIALI PRIVATE - LL.PP. E PROT. CIVILE			2.455.971,93	0,00	0,00		
			8542	3	CONCESSIONI DI CREDITI A BREVE TERMINE PER LA PROGETTAZIONE DEGLI ENTI LOCALI			0,00	0,00	0,00		
			8544	3	CONCESSIONI DI CREDITI A BREVE TERMINE PER LA PROGETTAZIONE DEGLI ENTI STRUMENTALI DELLA REGIONE CAMPANIA			0,00	0,00	0,00		

ELENCO QUOTE VINCOLATE 2016 DEL RISULTATO DI AMMINISTRAZIONE

Entrata			Spesa			Risorse vincolate al 1/1/2016	Accertamenti esercizio 2016	Impegni esercizio 2016	Fondo plur. Vinc. Al 31/12/2016	Cancellazione dell'accertamento o eliminazione del vincolo (+) e cancellazione degli impegni (-)	Risorse vincolate al 31/12/2016	Residui perenti al 31/12/2016
Cap	Tit	Denominazione	Cap	Tit	Denominazione	(a)	(b)	(c)	(d)	(e)	(f)=(a)+(b)-(c)-(d)-(e)	
2042	4	PIANO OPERATIVO COMPLEMENTARE 2014/2020 (POC) - ART. 1, CO. 804 L. 208/2015 - DEL CIPE 12/2016	8410	2	POC 2014/2020 - DEL. CIPE 12/2016 - ART. 1, CO. 804 L. 208/2015 - SOC. CONTROLLATE - TURISMO		446.597.118,29	1.689.325,22	0,00	0,00	4.058.169,19	
			8412	2	POC 2014/2020 - DEL. CIPE 12/2016 - ART. 1, CO. 804 L. 208/2015 - ENTI LOCALI - TURISMO			0,00	0,00	0,00		
			8414	2	POC 2014/2020 - DEL. CIPE 12/2016 - ART. 1, CO. 804 L. 208/2015 - ENTI LOCALI - ATTIVITA' PRODUTTIVE			98.678.595,49	0,00	0,00		
			8416	2	POC 2014/2020 - DEL. CIPE 12/2016 - ART. 1, CO. 804 L. 208/2015 - ASSISTENZA TECNICA			1.272.048,47	0,00	0,00		
			8418	2	POC 2014/2020 - DEL. CIPE 12/2016 - ART. 1, CO. 804 L. 208/2015 - ENTI LOCALI - SANITA'			11.584.168,99	0,00	0,00		
			8420	2	POC 2014/2020 - DEL. CIPE 12/2016 - ART. 1, CO. 804 L. 208/2015 - IST. SOCIALI PRIVATE - SANITA'			0,00	0,00	0,00		
			8422	2	POC 2014/2020 - DEL. CIPE 12/2016 - ART. 1, CO. 804 L. 208/2015 - SOC. CONTROLLATE - SANITA'			0,00	0,00	0,00		
			8424	2	POC 2014/2020 - DEL. CIPE 12/2016 - ART. 1, CO. 804 L. 208/2015 - ENTI LOCALI - MOBILITA'			33.138.800,76	0,00	0,00		
			8426	2	POC 2014/2020 - DEL. CIPE 12/2016 - ART. 1, CO. 804 L. 208/2015 - SOC. CONTROLLATE - MOBILITA'			0,00	0,00	0,00		
			8427	2	POC 2014/2020 - DEL. CIPE 12/2016 - ART. 1, CO. 804 L. 208/2015 - LAVORI ED INFRASTRUTTURE - LL. PP. E PROT. CIV.			38.277,32	0,00	0,00		
			8428	2	POC 2014/2020 - DEL. CIPE 12/2016 - ART. 1, CO. 804 L. 208/2015 - ENTI LOCALI - LL. PP. E PROT. CIV.			105.803.265,71	0,00	0,00		
			8429	2	POC 2014/2020 - DEL. CIPE 12/2016 - ART. 1, CO. 804 L. 208/2015 - IMPRESE - LL. PP. E PROT. CIV.			13.867.025,10	0,00	0,00		
			8430	2	POC 2014/2020 - DEL. CIPE 12/2016 - ART. 1, CO. 804 L. 208/2015 - IST. SOCIALI PRIVATE - LL. PP. E PROT. CIV.			825.590,02	0,00	0,00		
			8431	2	POC 2014/2020 - DEL. CIPE 12/2016 - ART. 1, CO. 804 L. 208/2015 - IMPRESE - LL. PP. E PROT. CIV.			0,00	0,00	0,00		
			8432	2	POC 2014/2020 - DEL. CIPE 12/2016 - ART. 1, CO. 804 L. 208/2015 - AMM.NI CENTRALI - GOVERNO DEL TERRITORIO			0,00	0,00	0,00		
			8434	2	POC 2014/2020 - DEL. CIPE 12/2016 - ART. 1, CO. 804 L. 208/2015 - ENTI LOCALI - GOVERNO DEL TERRITORIO			102.923.133,86	0,00	0,00		
			8436	2	POC 2014/2020 - DEL. CIPE 12/2016 - ART. 1, CO. 804 L. 208/2015 - IST. SOCIALI PRIVATE - GOVERNO DEL TERRITORIO			3.037.303,61	0,00	0,00		
			8438	2	POC 2014/2020 - DEL. CIPE 12/2016 - ART. 1, CO. 804 L. 208/2015 - AMM.NI CENTRALI - RICERCA SCIENTIFICA			0,00	0,00	0,00		
			8440	2	POC 2014/2020 - DEL. CIPE 12/2016 - ART. 1, CO. 804 L. 208/2015 - ENTI LOCALI - RICERCA SCIENTIFICA			919.769,94	0,00	0,00		
			8442	2	POC 2014/2020 - DEL. CIPE 12/2016 - ART. 1, CO. 804 L. 208/2015 - AMM.NI CENTRALI - POLITICHE SOCIALI E CULTURALI			397.268,35	0,00	0,00		
			8444	2	POC 2014/2020 - DEL. CIPE 12/2016 - ART. 1, CO. 804 L. 208/2015 - ENTI LOCALI - POLITICHE SOCIALI E CULTURALI			23.552.485,69	0,00	0,00		
			8446	2	POC 2014/2020 - DEL. CIPE 12/2016 - ART. 1, CO. 804 L. 208/2015 - IST. SOCIALI PRIVATE - POLITICHE SOCIALI E CULTURALI			378.368,07	0,00	0,00		
			8448	2	POC 2014/2020 - DEL. CIPE 12/2016 - ART. 1, CO. 804 L. 208/2015 - SOC. PARTECIPATE - POLITICHE SOCIALI E CULTURALI			662.727,34	0,00	0,00		

ELENCO QUOTE VINCOLATE 2016 DEL RISULTATO DI AMMINISTRAZIONE

Entrata			Spesa			Risorse vincolate al 1/1/2016	Accertamenti esercizio 2016	Impegni esercizio 2016	Fondo plur. Vinc. Al 31/12/2016	Cancellazione dell'accertamento o eliminazione del vincolo (+) e cancellazione degli impegni (-)	Risorse vincolate al 31/12/2016	Residui perenti al 31/12/2016
Cap	Tit	Denominazione	Cap	Tit	Denominazione	(a)	(b)	(c)	(d)	(e)	(f)=(a)+(b)-(c)-(d)-(e)	
			8450	2	POC 2014/2020 - DEL. CIPE 12/2016 - ART. 1, CO. 804 L. 208/2015 - ENTI LOCALI - RICERCA E INNOVAZIONE			0,00	0,00	0,00		
			8452	2	POC 2014/2020 - DEL. CIPE 12/2016 - ART. 1, CO. 804 L. 208/2015 - AIUTI ALLE IMPRESE - RICERCA E INNOVAZIONE			1.224.962,37	0,00	0,00		
			8454	2	POC 2014/2020 - DEL. CIPE 12/2016 - ART. 1, CO. 804 L. 208/2015 - ENTI LOCALI - GRANDI PROGETTI			35.900.591,52	0,00	0,00		
			8532	2	POC 2014/2020 DEL. CIPE 12/2016 - ART. 1, CO. 804 L. 208/2015 - ACQUISTO SOFTWARE - REGIONE CAMPANIA			6.645.241,27	0,00	0,00		
			8534	2	POC 2014/2020 DEL. CIPE 12/2016 COMPENSI PER ATTIVITÀ CONNESSE ALLO.O. 5.1 POR FESR 2007-2013			0,00	0,00	0,00		
2050	3	ENTRATE PER REGOLARIZZAZIONI CONTABILE EX DGR NR.357 DEL 3/7/2016 DIREZIONE 54 10	8536	1	POC 2014/2020 DEL. CIPE 12/2016 VERSAMENTI IRAP PER ATTIVITÀ CONNESSE ALLO.O. 5.1 POR FESR 2007-2013		41.329,74	195,50	0,00	0,00	38.834,24	
			8538	1	POC 2014/2020 DEL. CIPE 12/2016 MISSIONI SVOLTE PER ATTIVITÀ CONNESSE ALLO.O. 5.1 POR FESR 2007-2013			0,00	0,00	0,00		
			8540	1	POC 2014/2020 DEL. CIPE 12/2016 DELIBERA CIPE 12/2016 - ONERI RIFLESSI PER COMPENSI AL PERSONALE PER ATTIVITÀ CONNESSE ALLO.O. 5.1 POR FESR 2007-2013			0,00	0,00	0,00		
			8546	1	POC 2014/2020 DEL. CIPE 12/2016 COMPENSI AL PERSONALE INTERNO PER ATTIVITÀ CONNESSE ALLO.O. 5.1 POR FESR 2007-2013			2.300,00	0,00	0,00		
2461	4	FONDO PER LA RIDUZIONE DEI COSTI DELLA FORNITURA DI ENERGIA PER FINALITÀ SOCIALI (ART. 1, COMMI 362 E SS - L. 296/2006).	621	2	SPESE PER LA RIDUZIONE DEI COSTI DELLA FORNITURA DI ENERGIA PER FINALITÀ SOCIALI (ART. 1, COMMI 362 E SS - L. 296/2006). CONTRIBUTI AGLI INVESTIMENTI ALLE AMMINISTRAZIONI LOCALI	7.493.314,41			0,00	0,00	7.493.314,41	
A2		ECONOMIE VINCOLATE	623	1	SPESE DI CUI AL FONDO NAZIONALE DESTINATO AGLI INQUILINI MOROSI INCOLPEVOLI (L. 124/2013 E L. 80/2014).	1.108.224,89			0,00	0,00	1.108.224,89	
2463	2	FONDO NAZIONALE DESTINATO AGLI INQUILINI MOROSI INCOLPEVOLI (L. 124/2013 E L. 80/2014).	623	1	SPESE DI CUI AL FONDO NAZIONALE DESTINATO AGLI INQUILINI MOROSI INCOLPEVOLI (L. 124/2013 E L. 80/2014).	1.937.008,86	4.312.215,25	0,00	0,00	0,00	2.006.796,86	
2465	3	RESTITUZIONE DEI FONDI EROGATI AI SENSI DELLA L. 124/2013 E DELLA L. 80/2014 - INQUILINI MOROSI INCOLPEVOLI	843	1	FONDO NAZIONALE DESTINATO AGLI INQUILINI MOROSI INCOLPEVOLI (L. 124/2013 E L. 80/2014) - ALTRE IMPRESE		69.788,00	4.312.215,25	0,00			
2588	3	RESTITUZIONE DI SOMME A FAVORE DEL PRESIDENTE DELLA GIUNTA REGIONALE DELLA CAMPANIA PREPOSTO ALL'ATTUAZIONE DELL'ART. 4 LEGGE 80/84	2550	2	PIANO TRIENNALE DI SVILUPPO, REALIZZAZIONE DI OPERE E PROGETTI CON LE PROCEDURE STRAORDINARIE DI CUI ALL'ART. 4 LEGGE 80/84 (DELIBERA CIPE 2)	499.930,28			0,00	0,00	499.930,28	
2594	3	RECUPERO E RESTITUZIONE DI SOMME RELATIVE ALLA QUOTA CEE - FESR DEL POR CAMPANIA 2000-2006	2215	2	FINANZIAMENTO DEGLI INTERVENTI DALL'ASSE PRIORITARIO VI "RETI E NODI DI SERVIZI" DEL POR CAMPANIA LINEA FESR	1.007.938,24	770.399,69		0,00	0,00	2.202.910,88	338.407,60
2596	3	RECUPERO E RESTITUZIONE DI SOMME RELATIVE ALLA QUOTA STATO - FESR DEL POR CAMPANIA 2000-2006					182.808,46		0,00	0,00		
2598	3	RECUPERO E RESTITUZIONE DI SOMME RELATIVE ALLA QUOTA REGIONE - FESR DEL POR CAMPANIA 2000-2006					78.346,50		0,00	0,00		
2824	3	RESTITUZIONE DI SOMME NON UTILIZZATE DAI BENEFICIARI PER INTERVENTI PREVISTI DAL POR 2000-2006 - SPESE CERTIFICATE - IIINFA FESR MISURA 6.3 - QUOTA CEE					122.563,50	0,00	0,00	0,00		
2826	3	RESTITUZIONE DI SOMME NON UTILIZZATE DAI BENEFICIARI PER INTERVENTI PREVISTI DAL POR 2000-2006 - SPESE CERTIFICATE - IIINFA FESR MISURA 6.3 - QUOTA STATO					22.653,01	0,00	0,00	0,00		

ELENCO QUOTE VINCOLATE 2016 DEL RISULTATO DI AMMINISTRAZIONE

Entrata			Spesa			Risorse vincolate al 1/1/2016	Accertamenti esercizio 2016	Impegni esercizio 2016	Fondo plur. Vinc. Al 31/12/2016	Cancellazione dell'accertamento o eliminazione del vincolo (+) e cancellazione degli impegni (-)	Risorse vincolate al 31/12/2016	Residui perenti al 31/12/2016
Cap	Tit	Denominazione	Cap	Tit	Denominazione	(a)	(b)	(c)	(d)	(e)	(f)=(a)+(b)-(c)-(d)-(e)	
2828	3	RESTITUZIONE DI SOMME NON UTILIZZATE DAI BENEFICIARI PER INTERVENTI PREVISTI DAL POR 2000-2006 - SPESE CERTIFICATE - LINEA FESR MISURA 6.3 - QUOTA REGIONE					18.201,48	0,00	0,00	0,00		
2914	3	RESTITUZIONE DI SOMME NON UTILIZZATE DAI BENEFICIARI PER INTERVENTI PREVISTI DAL POR 2000-2006 SPESE NON CERTIFICATE - LINEA FESR MISURA 6.3 - QUOTA CFF							0,00	0,00		
2916	3	RESTITUZIONE DI SOMME NON UTILIZZATE DAI BENEFICIARI PER INTERVENTI PREVISTI DAL POR 2000-2006 SPESE NON CERTIFICATE - LINEA FESR MISURA 6.3 - QUOTA STATO							0,00	0,00		
2918	3	RESTITUZIONE DI SOMME NON UTILIZZATE DAI BENEFICIARI PER INTERVENTI PREVISTI DAL POR 2000-2006 SPESE NON CERTIFICATE - LINEA FESR MISURA 6.3 - QUOTA REGIONE							0,00	0,00		
2611	3	RIENTRI AFFERENTI ALLA GESTIONE DEL FONDO DI GARANZIA MISURA 4.2 LETTERA G DEL POR CAMPANIA 2000-2006	2211	1	RESTITUZIONE RISORSE STATALI E COMUNIARIE NON CERTIFICATE SUL POR 2000-2006.	48.525.635,44			0,00	0,00	48.525.635,44	
			2219	2	ONERI PER L'ESCUSSIONE DI GARANZIE ED INTERVENTI DI SOSTEGNO AL CREDITO PER LE PMI CAMPANE CORRELATI AL FONDO DI GARANZIA MISURA 4.2 LETTERA G DEL POR CAMPANIA 2000-2006				0,00	0,00		
2618	3	RESTITUZIONE DA PARTE DEI COMUNI DI FONDI NON UTILIZZATI PER INTERVENTI DI DIFESA SUOLO AI SENSI DELLA LEGGE 183/89 E LEGGE 267/98	1167	2	INCARICHI PROFESSIONALI PER LA REALIZZAZIONE DI INVESTIMENTI ED INCENTIVO ALLA PROGETTAZIONE ART. 92 D.LGS. 163/2006	61.928,62	0,00		0,00	0,00	61.928,62	
			1180	2	DIFESA SUOLO. ATTUAZIONE DEL PROGRAMMA DI INTERVENTI URGENTI NELLE AREE A RISCHIO IDROGEOLOGICO EX ART. 1, COMMA 2, DEL D.L. 11/6/98 N. 180 (ART. 8, COMMA 2, D.L. 180/98 CONVERTITO IN LEGGE 3/8/98 N. 267) QUOTE ANNI 1999/2000			0,00	0,00	0,00		
2640	3	RECUPERO DI SOMME DI PARTE CORRENTE NON UTILIZZATE DALLE EX UU.SS.LL. PER ATTIVITA' DI ASSISTENZA SANITARIA ED OSPEDALIERA RIFERITE ALL'ESERCIZIO FINANZIARIO 1994 E PRECEDENTI	7050	1	EROGAZIONE DI FONDI ALLE AA.SS.LL. FINALIZZATI AL PAGAMENTO DI DEBITI DELLE EX UU.SS.LL. MATURATI AL 31/12/1994.	752.053,16	7.273.663,69	100.000,00	0,00	0,00	752.053,16	67.859.470,42
			7051	1	PAGAMENTO DEI DEBITI EX UU.SS.LL. MATURATI AL 31/12/1994.			7.173.663,69	0,00	0,00		
A2			7240	1	QUOTA PARTE DEL FONDO NAZIONALE PER LE POLITICHE SOCIALI DESTINATA ALLA LOTTA ALLA DROGA. PROGETTO PER LA PREVENZIONE ED IL RECUPERO DELLE TOSSICODIPENDENZE E ALCOLISMO. CORRISPONDENTE RINVIAMENTO LAVORATIVO	286.756,02			0,00	0,00	286.756,02	
2678	3	RESTITUZIONE E RECUPERO DI SOMME NON UTILIZZATE DAGLI ENTI BENEFICIARI DI ASSEGNAZIONI PER LA LOTTA ALLA DROGA				0,00			0,00	0,00		
2688	3	RECUPERO DI FONDI STATALI ASSEGNATI PER L'IMPRENDITORIA FEMMINILE EX LEGGE 215/92 PER REVOQUE O RINUNCIE DEI BENEFICIARI	4161	2	RESTITUZIONE ALLO STATO DI FONDI ASSEGNATI PER L'IMPRENDITORIA FEMMINILE EX LEGGE 215/92 PER REVOQUE O RINUNCIE DEI BENEFICIARI	497.174,09	204.931,91		0,00	0,00	702.106,00	
2690	3	SOMME VERSATE DALLE AZIENDE DI T.P.L. A SEGUITO DI ALIENAZIONI DI AUTOBUS ACQUISTATI CON IL CONTRIBUTO DELLA REGIONE E CANONI CONCESSORI PER USUFRUTTO ONEROSO.	2370	2	PROGRAMMA DI INVESTIMENTO NEL SETTORE DEL TRASPORTO PUBBLICO LOCALE (ART.18, D.L.13.5.91, N.151, CONVERTITO IN L. 12.7.91, N. 202) E PER L'ACQUISTO, LA GESTIONE E LA VALORIZZAZIONE DEL MATERIALE ROTABILE AUTOMOBILISTICO (L.	5.081.488,47	706.513,18	151.323,60	0,00	0,00	5.636.678,05	8.679.582,50

ELENCO QUOTE VINCOLATE 2016 DEL RISULTATO DI AMMINISTRAZIONE

Entrata			Spesa			Risorse vincolate al 1/1/2016	Accertamenti esercizio 2016	Impegni esercizio 2016	Fondo plur. Vinc. Al 31/12/2016	Cancellazione dell'accertamento o eliminazione del vincolo (+) e cancellazione degli impegni (-)	Risorse vincolate al 31/12/2016	Residui perenti al 31/12/2016
Cap	Tit	Denominazione	Cap	Tit	Denominazione	(a)	(b)	(c)	(d)	(e)	(f)=(a)+(b)-(c)-(d)-(e)	
2714	3	RESTITUZIONE DI SOMME NON UTILIZZATE PER L'ATTUAZIONE DEGLI AA.PP.QQ	2426	2	INTESA ISTITUZIONALE DI PROGRAMMA. ACCORDO DI PROGRAMMA QUADRO "SVILUPPO LOCALE" III ATTO INTEGRATIVO - INFRASTRUTTURE DEI PATTI TERRITORIALI - (LEGGE 208/98 - DELIBERA CIPE N. 17/2003 CIPE 34/03 CIPE 16/03)	0,00	212.057,88		0,00	0,00	212.057,88	44.528.725,11
			2428	2	INTESA ISTITUZIONALE DI PROGRAMMA. ACCORDO DI PROGRAMMA QUADRO "SVILUPPO LOCALE" II ATTO INTEGRATIVO - INTERVENTI PER LO SVILUPPO NELL'AGRO NOCIERINO-SARNESE - (LEGGE 208/98 - DELIBERA CIPE N. 17/2003 CIPE 34/03 CIPE 16/03)				0,00	0,00		
			2430	2	INTESA ISTITUZIONALE DI PROGRAMMA. ACCORDO DI PROGRAMMA QUADRO "ACCELERAZIONE DELLA SPESA NELLE AREE URBANE" (LEGGE 208/98 - DELIBERA CIPE N. 20/2004)				0,00	0,00		
			2468	2	INTESA ISTITUZIONALE DI PROGRAMMA DEL 16/2/2000. ACCORDO DI PROGRAMMA QUADRO N. 2 PER INTERVENTI INFRASTRUTTURALI DI SUPPORTO ALLE ATTIVITA' ECONOMICHE (LEGGE 23/12/98 N. 449 - TAB. C; CIPE 21/12/99 N. 205; CIPE 15/2/2000 N. 14; CIPE 6/8/99 N. 142)				0,00	0,00		
			2480	2	INTESA ISTITUZIONALE DI PROGRAMMA DEL 16/2/2000. APQ- ATTO INTEGRATIVO - INFRASTRUTTURE A SUPPORTO DELLE ATTIVITA' ECONOMICHE: PATTI TERRITORIALI AGRICOLI E PATTO TERRITORIALE GENNAIO 1981 (ARTICOLO 22 LEGGE 14 FEBBRAIO 1981)				0,00	0,00		
			2484	2	INTESA ISTITUZIONALE DI PROGRAMMA. APQ "INFRASTRUTTURE PER I SISTEMI URBANI - TERZO PROTOCOLLO AGGIUNTIVO" (LEGGE 208/98 - DEL. CIPE N. 20/2004)				0,00	0,00		
			2536	2	INTESA ISTITUZIONALE DI PROGRAMMA 2° PROTOCOLLO AGGIUNTIVO ALL'ACCORDO DI PROGRAMMA QUADRO PER INFRASTRUTTURE DEI SISTEMI URBANI DELL'1/8/2003				0,00	0,00		
2716	3	RESTITUZIONE E RECUPERO SOMME DA PARTE DEI DESTINATARI DI CONTRIBUTI EX ART.22 LEGGE N.219/81 PER IMMOBILI DESTINATI AD ATTIVITA' COMMERCIALI.	4316	2	INTERVENTI PER LA RICOSTRUZIONE DEGLI IMMOBILI E DELLE ATTREZZATURE COMMERCIALI DANNEGGIATE DAGLI EVENTI SISMICI DEL 23 NOVEMBRE 1980 E DEL 14 FEBBRAIO 1981 (ARTICOLO 22 LEGGE 14 FEBBRAIO 1981)	27.765,00			0,00	0,00	27.765,00	559.282,92
2726	4	TRASFERIMENTI FONDI PER LE ATTIVITA' DI MONITORAGGIO E STUDIO DI CUI ALL'ART. 4, COMMA 176. LEGGE 350/2003.	1508	2	ATTIVITA' DI MONITORAGGIO E STUDIO DI CUI ALL'ART. 4, COMMA 176, LEGGE 350/2003	1.135.000,00	122.500,00		0,00	0,00	1.135.000,00	
			1551	2	ATTIVITA' DI MONITORAGGIO E STUDIO DI CUI ALL'ART. 4, COMMA 176, LEGGE 350/2003 - SPESE DI INVESTIMENTO PER BENI			122.500,00				
2757	2	FONDI DEL MINISTERO DELL'AMBIENTE PER LA BONIFICA DEL SITO LITORALE DOMIZIO FLEGREO	1232	1	FONDI DEL MINISTERO DELL'AMBIENTE PER LA BONIFICA DEL SITO LITORALE DOMIZIO FLEGREO - TRASFERIMENTI CORRENTI A AMMINISTRAZIONI LOCALI	1.237.378,27	309.874,14	0,00	0,00	0,00	1.547.252,41	
			1257	1	FONDI DEL MINISTERO DELL'AMBIENTE PER LA BONIFICA DEL SITO LITORALE DOMIZIO FLEGREO - INCENTIVO EX ART. 92 DEL D.LGS. N. 12/04/2006 N. 163 SS.MM.II. E ART. 11 DELLA L. 27/02/2007 N. 35 SS.MM.II.				0,00	0,00		
			1268	1	FONDI DEL MINISTERO DELL'AMBIENTE PER LA BONIFICA DEL SITO LITORALE DOMIZIO FLEGREO - INCENTIVO EX ART. 92 DEL D.LGS. N. 12/04/2006 N. 163 SS.MM.II. E ART. 11 DELLA L. 27/02/2007 N. 35 SS.MM.II.				0,00	0,00		
			1269	1	FONDI DEL MINISTERO DELL'AMBIENTE PER LA BONIFICA DEL SITO LITORALE DOMIZIO FLEGREO - I.R.A.P.				0,00	0,00		
			1270	1	FONDI DEL MINISTERO DELL'AMBIENTE PER LA BONIFICA DEL SITO LITORALE DOMIZIO FLEGREO - CONTRIBUTI PREVIDENZIALI				0,00	0,00		

ELENCO QUOTE VINCOLATE 2016 DEL RISULTATO DI AMMINISTRAZIONE

Entrata			Spesa			Risorse vincolate al 1/1/2016	Accertamenti esercizio 2016	Impegni esercizio 2016	Fondo plur. Vinc. Al 31/12/2016	Cancellazione dell'accertamento o eliminazione del vincolo (+) e cancellazione degli impegni (-)	Risorse vincolate al 31/12/2016	Residui perenti al 31/12/2016
Cap	Tit	Denominazione	Cap	Tit	Denominazione	(a)	(b)	(c)	(d)	(e)	(f)=(a)+(b)-(c)-(d)-(e)	
			1271	1	FONDI DEL MINISTERO DELL'AMBIENTE PER LA BONIFICA DEL SITO LITORALE DOMITIO FLEGREO - INCARICHI LIBERO PROFESSIONALI PER SERVIZI TECNICI				0,00	0,00		
			1272	1	FONDI DEL MINISTERO DELL'AMBIENTE PER LA BONIFICA DEL SITO LITORALE DOMITIO FLEGREO - UTENZE E CANONI				0,00	0,00		
			1273	1	FONDI DEL MINISTERO DELL'AMBIENTE PER LA BONIFICA DEL SITO LITORALE DOMITIO FLEGREO - PUBBLICAZIONI				0,00	0,00		
2798	2	INTROITI PER VERSAMENTI IN PAY BACK DELLE AZIENDE FARMACEUTICHE IN ATTUAZIONE DELL'ART. 1, COMMA 796, LETTURA G) DELLA LEGGE 296/2006	7324	1	RIPIANO ECCEDEXENZA SPESA FARMACEUTICA AI SENSI DELL'ART. 1, COMMA 796, LETTERA G) DELLA LEGGE 296/2006	5.690.568,30	33.399.912,48	33.399.912,48	0,00	0,00	5.690.568,30	
			7325	1	RIPIANO ECCEDEXENZA SPESA FARMACEUTICA, L. 296/2006. RIMBORSO ALLE CASE FARMACEUTICHE.				0,00	0,00		
2817	3	RECUPERO DEGLI INTERESSI COMPENSATIVI PER RESTITUZIONE DI SOMME NON UTILIZZATE DAI BENEFICIARI PER INTERVENTI PREVISTI DAL POR 2000-2006- SPESE CERTIFICATE- LINEA FESR MISURA 6.3 - QUOTA U.E.	2234	2	UTILIZZAZIONE INTERESSI COMPENSATIVI - LINEA FESR - SPESE CERTIFICATE MISURA 6.3 - QUOTA U.E.	51.877,23	404,39	0,00	0,00	0,00	52.281,62	
2819	3	RECUPERO DEGLI INTERESSI COMPENSATIVI PER RESTITUZIONE DI SOMME NON UTILIZZATE DAI BENEFICIARI PER INTERVENTI PREVISTI DAL POR 2000-2006- SPESE CERTIFICATE- LINEA FESR MISURA 6.3 - QUOTA STATO	2235	2	UTILIZZAZIONE INTERESSI COMPENSATIVI LINEA FESR - SPESE CERTIFICATE MISURA 6.3 - QUOTA STATO	36.131,82	134,79	0,00	0,00	0,00	36.266,61	
2938	3	RESTITUZIONE DI SOMME NON UTILIZZATE DAI BENEFICIARI PER INTERVENTI PREVISTI DAL POR 2007-2013 - SPESE NON CERTIFICATE - LINEA F.F.S.R. FX MISURA 3.17 QUOTA CFF CENTRALI.	2626	2	2.2 - OB. OP. INTERVENTI DI POTENZIAMENTO DI SISTEMA E DI FILIERA DELLA R & S - PO FESR 2007/2013 - AMMINISTRAZIONI CENTRALI.	82.840,86			0,00	0,00	82.840,86	
2940	3	RESTITUZIONE DI SOMME NON UTILIZZATE DAI BENEFICIARI PER INTERVENTI PREVISTI DAL POR 2007-2013 - SPESE NON CERTIFICATE - LINEA F.F.S.R. FX MISURA 3.17 QUOTA STATO							0,00	0,00		
2942	3	RESTITUZIONE DI SOMME NON UTILIZZATE DAI BENEFICIARI PER INTERVENTI PREVISTI DAL POR 2007-2013 - SPESE NON CERTIFICATE - LINEA F.F.S.R. FX MISURA 3.17 QUOTA REGIONE							0,00	0,00		
3002	3	RESTITUZIONE DI SOMME NON UTILIZZATE DAI BENEFICIARI DEGLI INTERVENTI PREVISTI DAL POR CAMPANIA FSE 2007-2013 - QUOTA REGIONE	4600	2	FONDO UNICO FSE 2007-2013	1.818.882,86	14.565.946,33	0,00	0,00	-4.746,43	22.358.342,63	
3004	3	RESTITUZIONE DI SOMME NON UTILIZZATE DAI BENEFICIARI DEGLI INTERVENTI PREVISTI DAL POR CAMPANIA FSE 2007-2013 - QUOTA REGIONE					3.835.521,26	0,00	0,00	-1.249,84		
3006	3	RESTITUZIONE DI SOMME NON UTILIZZATE DAI BENEFICIARI DEGLI INTERVENTI PREVISTI DAL POR CAMPANIA FSE 2007-2013 - QUOTA REGIONE					2.131.301,41	0,00	0,00	-694,50		
5056	6	FONDI TRASFERITI DALLA PRESIDENZA DEL CONSIGLIO DEI MINISTRI - DIPARTIMENTO DELLA PROTEZIONE CIVILE - ALLA REGIONE CAMPANIA, DI CUI AL D.P.C.M. 3967/2010 E S.M.I., PER LA PROSECUZIONE DEGLI INTERVENTI DI RICOSTRUZIONE NELLE ZONE DELLA CAMPANIA INTERESSATE DAGLI EVENTI SISMICI DEL 1980, 1981 E 1982, IN ATTUAZIONE DELLA DELIBERA GIURISPRUDENZIALE DEL 31/12/2016	1086	2	TRASFERIMENTI AI COMUNI, ELENCATI NELLA DELIBERA CIPE 37/2006, DELLE RISORSE DI CUI AL D.P.C.M 3967/2010 E S.M.I., PER LA PROSECUZIONE DEGLI INTERVENTI DI RICOSTRUZIONE NELLE ZONE DELLA CAMPANIA INTERESSATE DAGLI EVENTI SISMICI DEL 1980, 1981 E 1982.	8.399.999,75			0,00	0,00	8.399.999,75	

ELENCO QUOTE VINCOLATE 2016 DEL RISULTATO DI AMMINISTRAZIONE

Entrata			Spesa			Risorse vincolate al 1/1/2016	Accertamenti esercizio 2016	Impegni esercizio 2016	Fondo plur. Vinc. Al 31/12/2016	Cancellazione dell'accertamento o eliminazione del vincolo (+) e cancellazione degli impegni (-)	Risorse vincolate al 31/12/2016	Residui perenti al 31/12/2016
Cap	Tit	Denominazione	Cap	Tit	Denominazione	(a)	(b)	(c)	(d)	(e)	(f)=(a)+(b)-(c)-(d)-(e)	
5057	4	FNDI TRASFERITI DALLA PRESIDENZA DEL CONSIGLIO DEI MINISTRI - DIPARTIMENTO DELLA PROTEZIONE CIVILE - ALLA REGIONE CAMPANIA, DI CUI AL D.P.C.M. N. 2720 DEL 7/APRILE/2010 PER LA PROSECUZIONE DEGLI INTERVENTI DI RICOSTRUZIONE NELLE ZONE DELLA CAMPANIA INTERESSATE DAGLI EVENTI SISMICI DEL 1980,1981 E 1982 (D.M. 13333/1 DEL 30/12/2008 E D.I. N. 334 E 335 DEL 23/09/2011)	1087	2	FONDI TRASFERITI DALLA PRESIDENZA DEL CONSIGLIO DEI MINISTRI - DIPARTIMENTO DELLA PROTEZIONE CIVILE - ALLA REGIONE CAMPANIA, DI CUI AL D.P.C.M. N. 2720 DEL 7/APRILE/2010 PER LA PROSECUZIONE DEGLI INTERVENTI DI RICOSTRUZIONE NELLE ZONE DELLA CAMPANIA INTERESSATE DAGLI EVENTI SISMICI DEL 1980,1981 E 1982 (D.M. 13333/1 DEL 30/12/2008 E D.I. N. 334 E 335 DEL 23/09/2011)	44.757.302,30			0,00	0,00	44.757.302,30	
5058	4	PROSECUZIONE DEGLI INTERVENTI DI RICOSTRUZIONE NELLE ZONE DELLA CAMPANIA INTERESSATA AGLI EVENTI SISMICI DEL 1980,1981 E 1982 (D.M. 13333/1 DEL 30/12/2008 E D.I. N. 334 E 335 DEL 23/09/2011)	1085	2	PROSECUZIONE DEGLI INTERVENTI DI RICOSTRUZIONE NELLE ZONE DELLA CAMPANIA INTERESSATA AGLI EVENTI SISMICI DEL 1980,1981 E 1982 (D.M. 13333/1 DEL 30/12/2008 E D.I. N. 334 E 335 DEL 23/09/2011)		56.501.897,70	54.050.000,00	0,00	0,00	2.451.897,70	
			1091	2	PROSECUZIONE DEGLI INTERVENTI DI RICOSTRUZIONE NELLE ZONE DELLA CAMPANIA INTERESSATA AGLI EVENTI SISMICI DEL 1980,1981 E 1982 (D.M. 13333/1 DEL 30/12/2008 E D.I. N. 334 E 335 DEL 23/09/2011)			0,00	0,00	0,00		
7027	3	INTROITI PER REGOLARIZZAZIONI CONTABILI DELLA DG 53.08	1095	1	FONDO INCENTIVANTE PER IL PERSONALE DELLA DG 53.08		153.706,35	66.349,77	0,00	0,00	79.576,40	
			1097	1	RIMBORSO SPESE DI MISSIONE DEL PERSONALE PER LA DG 53.08			7.780,18	0,00	0,00		
A2		ECONOMIE VINCOLATE	7165	1	FONDI DELLO STATO PER L'ASSISTENZA PSICHIATRICA	379.262,87			0,00	0,00	379.262,87	
Totale vincoli derivanti da Trasferimenti						1.340.775.640,66	3.169.185.827,06	2.995.753.359,62	48.776.983,79	-75.640.802,77	1.541.071.927,08	1.374.508.266,67
D - Vincoli formalmente attribuiti dalla Regione												
78	3	CONTRIBUTO REGIONALE DERIVANTE DALL'ESTRAZIONE DI MATERIALE DAI GIACIMENTI PER ATTIVITA' DI CAVA DI CUI ALLA LR. N.54/85 E SUCCESSIVE MODIFICAZIONI (ART.17 L.R. N.15)	2373	2	FINANZIAMENTO DEI LAVORI DI COMPLETAMENTO E DI AVVIO DELL'ATTIVITA' DELL'AEROPORTO DI PONTECAGNANO - SA (ART.17, L.R. N.15 DELL'11/8/2005).	514.486,04	733.758,89	533.689,22	0,00	0,00	714.555,71	1.239.731,34
260	3	RECUPERO SPESE LEGALI A CARICO DELLE CONTROPARTI DA RIPARTIRE EX ART. 27 DEL C.C.N.L. DEL 14/09/2014 E ART. 37 DEL C.C.N.L. DIRIGENZA REGIONALE 1998/2001.	177	1	RIPARTO SPESE LEGALI A CARICO DELLE CONTROPARTI EX ART. 27 DEL C.C.N.L. DEL 14/09/2014 E ART. 37 DEL C.C.N.L. DIRIGENZA REGIONALE 1998/2001.		213.416,21	148.978,84	0,00	0,00	28.841,21	
			181	1	CONTRIBUTI PREVIDENZIALI OBBLIGATORI (RIPARTO SPESE LEGALI A CARICO DELLE CONTROPARTI)			35.596,16	0,00	0,00		
578	3	ENTRATE PER RIMBORSO FORFETTARIO EX ART. 16 L.R. N. 8/2013 A CARICO DEL TITOLARE DELL'AUTORIZZAZIONE	4236	1	RIMBORSO SPESE EX ART. 16 L.R. N. 8/2013		30.500,00	0,00	0,00	0,00	30.500,00	
758	3	ACCONTO DEL 50 % DEL FINANZIAMENTO PER IL PROGETTO DI RICERCA "DISUGUAGLIANZE SOCIO ECONOMICHE"	7120	1	RESTITUZIONE ALLA REGIONE VALLE D'AOSTA DELL' ACCONTO DEL 50 % DEL FINANZIAMENTO PER IL PROGETTO DI RICERCA "DISUGUAGLIANZE SOCIO	21.845,70			0,00	0,00	21.845,70	
1528	3	SOMME CONCERNENTI L'ATTUAZIONE DELL'OBIETTIVO TEMATICO 4 NELL'AMBITO DEL PROGRAMMA 06 DELLA MISSIONE 10	6208	1	COMPENSI IN FAVORE DEL PERSONALE INTERNO PER L'ATTUAZIONE DELL'OBIETTIVO TEMATICO 4 NELL'AMBITO DEL PROGRAMMA 06 DELLA MISSIONE 10.		93.167,10	0,00	0,00	0,00	93.167,10	
			6210	1	COMPENSI IN FAVORE DEL PERSONALE ESTERNO PER L'ATTUAZIONE DELL'OBIETTIVO TEMATICO 4 NELL'AMBITO DEL PROGRAMMA 06 DELLA MISSIONE 10.			0,00	0,00	0,00		
			6212	1	ONERI IRAP SU COMPENSI PREVISTI PER L'ATTUAZIONE DELL'OBIETTIVO TEMATICO 4 NELL'AMBITO DEL PROGRAMMA 06 DELLA MISSIONE 10.			0,00	0,00	0,00		
			6214	1	ONERI RIFLESSI E CONTRIBUTIVI SU COMPENSI PREVISTI PER L'ATTUAZIONE DELL'OBIETTIVO TEMATICO 4 NELL'AMBITO DEL PROGRAMMA 06 DELLA MISSIONE 10.			0,00	0,00	0,00		

ELENCO QUOTE VINCOLATE 2016 DEL RISULTATO DI AMMINISTRAZIONE

Entrata			Spesa			Risorse vincolate al 1/1/2016	Accertamenti esercizio 2016	Impegni esercizio 2016	Fondo plur. Vinc. Al 31/12/2016	Cancellazione dell'accertamento o eliminazione del vincolo (+) e cancellazione degli impegni (-)	Risorse vincolate al 31/12/2016	Residui perenti al 31/12/2016
Cap	Tit	Denominazione	Cap	Tit	Denominazione	(a)	(b)	(c)	(d)	(e)	(f)=(a)+(b)-(c)-(d)-(e)	
			6216	1	SPESE PER ACCANTONAMENTI AI SENSI DELL'ART. 42 COMMA 3 LETT. B) DPR N. 207/2010 PER L'ATTUAZIONE DELL'OBIETTIVO TEMATICO 4 NELL'AMBITO DEL PROGRAMMA 06 DELLA MISSIONE 10			0,00	0,00	0,00		
2238	3	ENTRATE PER CONTRIBUTI PER SPESE ISTRUTTORIE PROVENIENTI DA ENTI AUTOFINANZIATI ACCREDITATI D.G.R. N. 315/2011	1596	1	FONDO PER ASSEGNAZIONI ALLE AMMINISTRAZIONI PROVINCIALI DI QUOTA PARTE (50%) DEL CONTRIBUTO PER SPESE ISTRUTTORIE PROVENIENTI DA ENTI AUTOFINANZIATI ACCREDITATI D.G.R. N. 315/2011	22.465,00	8.400,00		0,00	0,00	30.865,00	
			1598	1	FONDO PER L'ACQUISIZIONE DI BENI, SERVIZI E MATERIALI COLLEGATI AL FUNZIONAMENTO E GESTIONE DELLE ATTIVITA' FORMATIVE AUTOFINANZIATE D.G.R. N. 315/2011				0,00	0,00		
2454	3	PROVENTI DERIVANTI DAL SISTEMA SANZIONATORIO DELLE NORME IN MATERIA DI SICUREZZA ALIMENTARE E SANITÀ PUBBLICA VETERINARIA - DGR 623/2014	7354	1	FONDI PER INTERVENTI DI MIGLIORAMENTO EFFICIENZA E EFFICACIA DEI CONTROLLI UFFICIALI EFFETTUATI DAL SERVIZIO SANITARIO REGIONALE IN MATERIA DI SICUREZZA ALIMENTARE, SANITÀ PUBBLICA VETERINARIA - DGR 623/2014	222.317,48	607.662,23	407.662,23	0,00	0,00	222.317,48	
			7357	1	SPESE DERIVANTI DALLE ATTIVITÀ DI SEQUESTRO E CONFISCA - L.689/81 D.G.R.C. N. L.689/81 - FONDI DESTINATI ALL'ISTITUTO ZOOPROFILATTICO SPERIMENTALE DEL MEZZOGIORNO DI PORTICI FINALIZZATI AL MIGLIORAMENTO DELLE ATTIVITÀ CONNESSE ALLE PROCEDURE SANZIONATORIE - D.G.R.C. N. 623/2014			90.000,00	0,00	0,00		
			7400	1				110.000,00	0,00	0,00		
2599	3	ENTRATE - IMPIANTI DI TRATTAMENTO R.S.U. PER PROGETTI AMBIENTALI FINANZIATI CON LE RISORSE LIBERATE DEL POR FESR	2167	2	IMPIANTI DI TRATTAMENTO R.S.U. PER PROGETTI AMBIENTALI FINANZIATI CON LE RISORSE LIBERATE DEL POR FESR 2000/2006 INCENTIVO AI DIPENDENTI EX ART. 92 D. LGS. N. 163/06 E SS.MM.II. PER PROGETTI AMBIENTALI FINANZIATI CON LE RISORSE		614.355,54	355.000,00	0,00	0,00	1.344,07	
			2195	1	INCENTIVO AI DIPENDENTI EX ART. 92 D. LGS. N. 163/06 E SS.MM.II. PER PROGETTI AMBIENTALI FINANZIATI CON LE RISORSE			14.600,64	0,00	0,00		
			2199	2	INCARICHI PROFESSIONALI PER PROGETTI AMBIENTALI FINANZIATI CON LE RISORSE LIBERATE DEL POR FESR 2000/2006			237.603,03	0,00	0,00		
			2201	1	VERSAMENTI INAIL, INPS ED ALTRI ENTI PREVIDENZIALI PER PROGETTI AMBIENTALI FINANZIATI CON LE RISORSE LIBERATE DEL POR FESR 2000/2006			3.488,35	0,00	0,00		
			2207	1	VERSAMENTI IRAP PER PROGETTI AMBIENTALI FINANZIATI CON LE RISORSE LIBERATE DEL POR FESR 2000/2006			2.319,45	0,00	0,00		
2628	3	RECUPERO DI SOMME DA PARTE DELLE COMUNITA' MONTANE E DELLE AMMINISTRAZIONI PROVINCIALI ASSEGNATE PER GLI INTERVENTI DI CUI ALLA L.R. 3.8.81, N. 55 E NON UTILIZZATE	3024	2	FONDO DI SOLIDARIETÀ IN AGRICOLTURA PER LE CALAMITÀ NATURALI	2.555.255,79	1.863.546,94		0,00	0,00	4.418.802,73	
			3732	2	RESTITUZIONE ALLO STATO DELLE SOMME ASSEGNATE DAL FONDO DI SOLIDARIETÀ IN AGRICOLTURA E NON UTILIZZATE (L.R. 03.08.81 N. 55)				0,00	0,00		
2629	3	SPESE ISTRUTTORIE PROCEDIMENTI AMMINISTRATIVI SU DEMANIO MARITTIMO (ART. 1, COMMA 129, L.R. 5/2013)	2319	1	SPESE PER ATTIVITÀ ISPETTIVE E DI VIGILANZA SUI PORTI REGIONALI AD OPERA DEL PERSONALE DEL DEMANIO MARITTIMO (ART. 1, COMMA 129, L.R. 5/2013)	62.852,84	37.411,20	10.000,00	0,00	0,00	90.264,04	
2962	3	RESTITUZIONE SOMME NON UTILIZZATE PER L'ATTUAZIONE DI PROGRAMMI O PROGETTI	7212	1	RESTITUZIONE AD ENTI LOCALI DI SOMME NON UTILIZZATE PER L'ATTUAZIONE DI PROGRAMMI O PROGETTI		17.022,20	17.022,20	0,00	0,00	0,00	
2992	3	INTROITI DA GESTIONE TERMOVALORIZZATORE DI ACERRA. ANNI	1246	1	SPESE CORRENTI LA GESTIONE DEL TMV DI ACERRA. ANNI PREGRESSI	26.276.030,63			0,00	0,00	26.276.030,63	567.464,25

ELENCO QUOTE VINCOLATE 2016 DEL RISULTATO DI AMMINISTRAZIONE

Entrata			Spesa			Risorse vincolate al 1/1/2016	Accertamenti esercizio 2016	Impegni esercizio 2016	Fondo plur. Vinc. Al 31/12/2016	Cancellazione dell'accertamento o eliminazione del vincolo (+) e cancellazione degli impegni (-)	Risorse vincolate al 31/12/2016	Residui perenti al 31/12/2016
Cap	Tit	Denominazione	Cap	Tit	Denominazione	(a)	(b)	(c)	(d)	(e)	(f)=(a)+(b)-(c)-(d)-(e)	
2998	3	INTROITI DA GESTIONE TERMOVALORIZZATORE DI ACERRA	887	2	ONERI PER LA RIMOZIONE, LO SMALTIMENTO DI RIFIUTI ABBANDONATI SUI BENI REGIONALI ANCHE IN OTTEMPERANZA ALLE ORDINANZE EX ART. 192. DLGS. 152/2006	86.382.820,95	60.753.313,50		0,00		102.712.862,01	
2990	3	INTROITI DA GESTIONE TERMOVALORIZZATORE DI ACERRA COSTO DA CONFERIMENTO DA RIFIUTI AL TERMOVALORIZZATORE.	891	1	ONERI PER LA RIMOZIONE DEI RIFIUTI ABBANDONATI SUI BENI REGIONALI ANCHE IN OTTEMPERANZA DELLE ORDINANZE EX ART. 192, D.LGS. 152/2006 E IN		12.305.179,07		0,00	-197.407,50		
			1225	1	COLLABORAZIONE CON LE AMMINISTRAZIONI INCENTIVO PER ATTIVITÀ DI PROGETTAZIONE DI LAVORI, SERVIZI E FORNITURE NONCHÉ ATTIVITÀ TECNICO-AMMINISTRATIVE AD ESSE CONNESSE DI CUI ALL'ART. 92 DECRETO LEGISLATIVO 12 APRILE 2006 N. 163 E SS.MM.II. AD ALL'ART. 11 DELLA LEGGE REGIONALE 27 FEBBRAIO 2007 N. 3 E			139.147,65	0,00	0,00		
			1231	1	IMPOSTA REGIONALE SULLE ATTIVITÀ PRODUTTIVE (I.R.A.P) PER LE ATTIVITÀ DELLA MISSIONE 09 PROGRAMMA 03.			11.827,54	0,00	0,00		
			1233	1	CONTRIBUTI SOCIALI A CARICO DELL'ENTE PER LE ATTIVITÀ DELLA MISSIONE 09			34.875,55	0,00	0,00		
			1234	1	SPESE DI MANUTENZIONE STRAORDINARIA DEL TERMOVALORIZZATORE DI ACERRA.			7.979.719,62	0,00	0,00		
			1236	1	SPESE CORRENTI INERENTI ALLA GESTIONE DEL TERMOVALORIZZATORE DI ACERRA - ASSICURAZIONE.			2.428.467,49	0,00	0,00		
			1238	1	SPESE CORRENTI INERENTI ALLA GESTIONE DEL TERMOVALORIZZATORE DI ACERRA.			431.493,39	0,00	0,00		
			1240	1	IMPOSTE E TASSE - IMU			2.693.301,00	0,00	0,00		
			1241	1	IMPOSTE E TASSE - IVA			20.170.000,00	0,00	0,00		
			1244	1	CONTRIBUTO PER IL RISTORO AMBIENTALE AL COMUNE DI ACERRA			2.943.877,58	0,00	0,00		
			1253	2	SPESE CORRENTI INERENTI ALLA GESTIONE DEL TERMOVALORIZZATORE DI ACERRA - INCARICHI PROFESSIONALI PER SERVIZI TECNICI AI SENSI DEI DLGS N. 163/2006.			34.632,00	0,00	0,00		
			1589	1	UTENZE E CANONI PER LA GESTIONE DEI SISTEMI ACQUEDOTTISTICI REGIONALI.			5.000.000,00	0,00	0,00		
			1623	1	SPESE PER IL FUNZIONAMENTO DELL'OSSERVATORIO AMBIENTALE REGIONALE DEL TERMOVALORIZZATORE DI FONDO RISCHI SU CREDITI PER			0,00	0,00	0,00		
			1625	1	TERMOVALORIZZATORE DI ACERRA.			0,00	0,00	0,00		
			1624	1	FONDO ACCANTONAMENTO PER DISMISSIONE TERMOVALIZZATORE			0,00	0,00	0,00		
			1626	1	FONDO AMMORTAMENTO TERMOVALORIZZATORE			0,00	0,00	0,00		
			1674	1	SPESE PER LO SMALTIMENTO DELLE SCORIE E DELLE POLVERI GENERATE DAGLI IMPIANTI DI TRATTAMENTO DEI RIFIUTI DI ACERRA E CAIVANO			15.058.517,19	0,00	0,00		3.525.381,83
			2569	1	PRIMI INTERVENTI PER LA MESSA IN SICUREZZA E BONIFICA DELL'AREA INDUSTRIALE EX ISOCHIMICA NEL COMUNE DI AVELLINO - D.LGS. N. 152/2006 E SS.MM.II. E D.M. 14/05/1996 - MEDIANTE RIMOZIONE E SMALTIMENTO DEI RIFIUTI CONTENENTI				0,00	0,00		
			2571	1	PRIMI INTERVENTI PER LA MESSA IN SICUREZZA E BONIFICA DELL'AREA INDUSTRIALE EX ISOCHIMICA NEL COMUNE DI AVELLINO - CARATTERIZZAZIONE INTEGRATIVA AI SENSI DEL D.LGS. N.				0,00	0,00		
4100	4	INTROITI DERIVANTI DALLA ALIENAZIONE DI BENI IMMOBILI DISPONIBILI DI PROPRIETÀ DELLA REGIONE.	118	2	ACQUISTO DI AUTOMEZZI.	974.499,69	1.505.324,53		0,00	0,00	2.095.026,89	

fonte: <http://burc.regione.campania.it>

ELENCO QUOTE VINCOLATE 2016 DEL RISULTATO DI AMMINISTRAZIONE

Entrata			Spesa			Risorse vincolate al 1/1/2016	Accertamenti esercizio 2016	Impegni esercizio 2016	Fondo plur. Vinc. Al 31/12/2016	Cancellazione dell'accertamento o eliminazione del vincolo (+) e cancellazione degli impegni (-)	Risorse vincolate al 31/12/2016	Residui perenti al 31/12/2016
Cap	Tit	Denominazione	Cap	Tit	Denominazione	(a)	(b)	(c)	(d)	(e)	(f)=(a)+(b)-(c)-(d)-(e)	
			129	2	SPESE EROGATE AL PERSONALE COME INDENNIZZO PER LE ATTIVITA' DI PROGETTAZIONE FINALIZZATE AD UN INVESTIMENTO DIRETTO.				0,00	0,00		
			130	2	ONERI PER LAVORI DI ADEGUAMENTO DEGLI IMPIANTI TECNOLOGICI DEI FABBRICATI DI PROPRIETA' REGIONALE ALLA NORMATIVA VIGENTE (L. 818/84 E SUCCESSIVE MODIFICAZIONI E INTEGRAZIONI - L. 46/90)				0,00	-15.427,83		5.976.253,26
			138	2	ONERI CONNESSI ALLA ACQUISIZIONE DI IMMOBILI AL DEMANIO E AL PATRIMONIO REGIONALE.				0,00	0,00		
			187	1	ONERI PER CONSULENZE, PERIZIE, FRAZIONAMENTO ED AGGIORNAMENTI CATASTALI DI IMMOBILI REGIONALI.				0,00	0,00		144.835,78
			190	2	ONERI PER LA MANUTENZIONE STRAORDINARIA DEGLI IMMOBILI DI PROPRIETA' REGIONALE E DELLE SEDI				0,00	0,00		339.275,13
			192	2	SPESE PER L'ACQUISTO, LA COSTRUZIONE ED IL RESTAURO DI IMMOBILI DESTINATI A SEDI DI UFFICI E SERVIZI PUBBLICI.				0,00	0,00		56.475,83
			193	2	SPESE PER L'ACQUISTO DI IMMOBILI DESTINATI A SEDI DI UFFICI E SERVIZI			5.231,36	0,00	0,00		
			214	2	ONERI PER LA GESTIONE STRAORDINARIA DEI BENI DEMANIALI E PATRIMONIALI DELLA REGIONE E DEI BENI IN USO ALLA REGIONE.				0,00	0,00		
			222		ACQUISIZIONE AL PATRIMONIO REGIONALE DEL REAL SITO BORBONICO DI CARDITELLO IN ESECUZIONE DELL'ART.31, COMMA 14, DELLA L.R. N.1/2007.				0,00	0,00		
			255	2	FINANZIAMENTO DEL SISTEMA UNIVERSITARIO CAMPANO E DELLE AGEVOLAZIONI IN MATERIA DI RICERCA E				0,00	0,00		68.717.515,15
			391	2	RESTITUZIONE A FAMIGLIE DI SOMME VERSATE A TITOLO DI ACCONTO PER L'ACQUISTO DI BENI IMMOBILI REGIONALI.			0,00	0,00	0,00		
			392	2	RESTITUZIONE AD IMPRESE DI SOMME VERSATE A TITOLO DI ACCONTO PER L'ACQUISTO DI BENI IMMOBILI REGIONALI.			394.993,80	0,00	0,00		
			422	2	RESTITUZIONE DI SOMME VERSATE A TITOLO DI ACCONTO PER L'ACQUISTO DI BENI IMMOBILI REGIONALI.			0,00	0,00	0,00		1.267.440,75
Totale vincoli formalmente attribuiti dalla Regione						117.032.574,12	78.783.057,41	59.292.044,29	0,00	-212.835,33	136.736.422,57	81.834.373,32
Totale risorse vincolate						1.490.686.869,08	3.287.300.058,15	3.090.685.098,65	48.776.983,79	-116.663.967,55	1.755.188.812,34	1.468.720.280,52
Quota del risultato di amministrazione accantonato al fondo residui perenti riguardante le spese vincolate (solo per le regioni)											331.456.601,45	
Quota del risultato di amministrazione accantonato al fondo crediti di dubbia esigibilità riguardante le risorse vincolate											7.244.111,95	
Quota del risultato di amministrazione accantonato per altri fondi rischi riguardante le risorse vincolate												
Totale risorse vincolate al netto degli accantonamenti, rappresentato nell'allegato riguardante il risultato di amministrazione presunto											1.416.488.098,94	

	Banca Dati SIOPE	Dati Regione	Differenze	Note
TITOLO 10: ENTRATE DERIVANTI DA TRIBUTI PROPRI DELLA REGIONE, DAL GETTITO DI TRIBUTI ERARIALI O DI QUOTE DI ESSO DEVOLUTE ALLA REGIONE O PROVINCIA AUTONOMA	1.781.690.387,14	1.781.690.387,14	0,00	
1110 Imposta regionale sulle attività produttive	825.046.113,43	825.046.113,43	0,00	
1120 Addizionale regionale all'imposta sul reddito delle persone fisiche	379.234.481,01	379.234.481,01	0,00	
1130 Addizionale all'imposta di consumo sul gas metano	23.787.860,48	23.787.860,48	0,00	
1140 Tributo speciale per il deposito in discarica dei rifiuti solidi urbani	3.803.589,46	3.803.589,46	0,00	
1150 Imposte sulle concessioni statali dei beni del demanio e del patrimonio indisponibile	2.457.004,70	2.457.004,70	0,00	
1160 Imposta regionale sulla benzina per autotrazione	16.549.247,35	16.549.247,35	0,00	
1170 Altre imposte	1.437.286,40	1.437.286,40	0,00	
1210 Tasse automobilistiche	476.996.665,86	476.996.665,86	0,00	
1220 Tassa regionale per il diritto allo studio universitario	7.631.665,61	7.631.665,61	0,00	
1230 Tassa sulle concessioni per la caccia e per la pesca	4.173.951,78	4.173.951,78	0,00	
1240 Altre tasse sulle concessioni	38.831,29	38.831,29	0,00	
1250 Tassa abilitazioni professionali	933.605,00	933.605,00	0,00	
1310 Compartecipazione IVA	39.600.084,77	39.600.084,77	0,00	
TITOLO 20: ENTRATE DERIVANTI DA CONTRIBUTI E TRASFERIMENTI DI PARTE CORRENTE DELL'UNIONE EUROPEA, DELLO STATO E DI ALTRI SOGGETTI	1.418.093.645,75	1.418.093.645,75	0,00	
2113 Trasferimenti correnti da Stato per Sanità	58.016.484,50	58.016.484,50	0,00	
2116 Altri trasferimenti correnti da Stato	1.357.288.751,86	1.357.288.751,86	0,00	
2117 Trasferimenti correnti da altri enti dell'Amministrazione centrale	272.496,69	272.496,69	0,00	
2119 Trasferimenti correnti da enti di ricerca dell'Amministrazione centrale	23.151,13	23.151,13	0,00	
2131 Trasferimenti correnti da altre Regioni e Province autonome	7.400,00	7.400,00	0,00	
2211 Trasferimenti correnti da Unione europea	274.794,38	274.794,38	0,00	
2313 Trasferimenti correnti da imprese private	2.210.567,19	2.210.567,19	0,00	
TITOLO 30: ENTRATE EXTRATRIBUTARIE	351.694.581,08	351.694.581,08	0,00	
3111 Interessi attivi da Cassa Depositi e Prestiti	1.020.919,68	1.020.919,68	0,00	
3112 Interessi attivi da altri per finanziamenti a breve	6.843.646,06	6.843.646,06	0,00	
3113 Interessi attivi da altri per finanziamenti a medio-lungo	346,12	346,12	0,00	
3115 Interessi attivi da altri per depositi	623.942,13	623.942,13	0,00	
3116 Interessi attivi da altri da operazioni in derivati	7.639.621,57	7.639.621,57	0,00	
3131 Canoni e fitti da Amministrazioni pubbliche	13.584.091,88	13.584.091,88	0,00	
3132 Canoni e fitti da altri soggetti	74.478.341,78	74.478.341,78	0,00	
3210 Proventi speciali	16.608.611,70	16.608.611,70	0,00	
3230 Altri recuperi e Rimborsi	58.964.289,94	58.964.289,94	0,00	
3231 Indennizzi di assicurazione	8.299.603,14	8.299.603,14	0,00	
3232 Fondi incentivanti il personale (legge Merloni)	3.069.606,01	3.069.606,01	0,00	

		Banca Dati SIOPE	Dati Regione	Differenze	Note
3240	Altre entrate correnti	160.561.561,07	160.561.561,07	0,00	
TITOLO 40: ENTRATE DERIVANTI DA ALIENAZIONI, DA TRASFORMAZIONE DI CAPITALE, DA RISCOSSIONE DI CREDITI E DA TRASFERIMENTI IN CONTO CAPITALE		1.889.322.819,63	1.889.322.819,63	0,00	
4111	Alienazione di terreni e giacimenti	820.850,44	820.850,44	0,00	
4113	Alienazione di fabbricati non residenziali	333.399,59	333.399,59	0,00	
4114	Alienazione di altri beni immobili	327.629,50	327.629,50	0,00	
4211	Trasferimenti in conto capitale da Stato per calamità naturali	68.081.668,69	68.081.668,69	0,00	
4212	Trasferimenti in conto capitale da Stato per Sanità	1.491.935,28	1.491.935,28	0,00	
4213	Trasferimenti in conto capitale da Stato per concorso agli oneri di ammortamento di mutui	8.497.838,60	8.497.838,60	0,00	
4214	Trasferimenti in conto capitale da Stato per la realizzazione di programmi Comunitari	12.686.665,83	12.686.665,83	0,00	
4215	Altri trasferimenti da Stato in conto capitale	790.808.263,27	790.808.263,27	0,00	
4216	Trasferimenti in conto capitale da altri enti dell'Amministrazione centrale	792.517,21	792.517,21	0,00	
4231	Trasferimenti in conto capitale da altre Regioni e Province autonome	2.628.447,68	2.628.447,68	0,00	
4234	Trasferimenti in conto capitale da Comuni	8.153.844,89	8.153.844,89	0,00	
4240	Trasferimenti in conto capitale da Enti di ricerca delle Amministrazioni locali	1.186.437,59	1.186.437,59	0,00	
4253	Trasferimenti in conto capitale da altre Regioni e Province autonome - Risorse UE	848.830,00	848.830,00	0,00	
4311	Trasferimenti in conto capitale da Unione europea	861.075.988,78	861.075.988,78	0,00	
4415	Trasferimenti in conto capitale da istituzioni sociali private	0,00	0,00	0,00	
4416	Trasferimenti in conto capitale da imprese pubbliche	56.630.625,62	56.630.625,62	0,00	
4523	Riscossioni di crediti da imprese private	74.957.876,66	74.957.876,66	0,00	
TITOLO 50: ENTRATE DERIVANTI DA MUTUI, PRESTITI O ALTRE OPERAZIONI CREDITIZIE		330.400.000,00	330.400.000,00	0,00	
5302	Emissione di altri prestiti a medio e lungo termine in euro	330.400.000,00	330.400.000,00	0,00	
TITOLO 60: ENTRATE PER CONTABILITA' SPECIALI		1.918.022.361,09	1.918.022.361,09	0,00	
6111	Ritenute previdenziali e assistenziali	20.843.598,10	20.843.598,10	0,00	
6112	Ritenute erariali	48.903.520,57	48.903.520,57	0,00	
6113	Altre ritenute al personale per conto di terzi	7.306.785,69	7.306.785,69	0,00	
6220	PRELEVAMENTI DAI CONTI DELLA GESTIONE SANITARIA	1.434.155.708,34	1.434.155.708,34	0,00	
6230	PRELEVAMENTI DAI CONTI DELLA GESTIONE ORDINARIA	220.912.709,48	220.912.709,48	0,00	
6311	Reintegro fondi economali e carte aziendali	3.060.213,13	3.060.213,13	0,00	
6312	Depositi cauzionali	272.169,99	272.169,99	0,00	
6316	Reintegro ordini di accreditamento ai funzionari delegati	155.534,52	155.534,52	0,00	
6318	Altre partite di giro	182.412.121,27	182.412.121,27	0,00	



		Banca Dati SIOPE	Dati Regione	Differenze	Note
INCASSI DA REGOLARIZZARE		0,00	0,00	0,00	
9999	ALTRI INCASSI DA REGOLARIZZARE (riscossioni codificate dal tesoriere)	0,00	0,00	0,00	
TOTALE INCASSI		7.689.223.794,69	7.689.223.794,69	0,00	



	Banca Dati SIOPE	Dati Regione	Differenze	Note
TITOLO 10: ENTRATE DERIVANTI DA TRIBUTI PROPRI DELLA REGIONE, DAL GETTITO DI TRIBUTI ERARIALI O DI QUOTE DI ESSO DEVOLUTE ALLA REGIONE O PROVINCIA AUTONOMA	5.634.485.046,00	5.634.485.046,00	0,00	
1110 Imposta regionale sulle attività produttive	994.649.290,81	994.649.290,81	0,00	
1120 Addizionale regionale all'imposta sul reddito delle persone fisiche	551.802.000,00	551.802.000,00	0,00	
1310 Compartecipazione IVA	4.088.033.755,19	4.088.033.755,19	0,00	
TITOLO 20: ENTRATE DERIVANTI DA CONTRIBUTI E TRASFERIMENTI DI PARTE CORRENTE DELL'UNIONE EUROPEA, DELLO STATO E DI ALTRI SOGGETTI	5.340.008.051,85	5.340.008.051,85	0,00	
2113 Trasferimenti correnti da Stato per Sanità	270.054.313,36	270.054.313,36	0,00	
2116 Altri trasferimenti correnti da Stato	5.029.122.029,83	5.029.122.029,83	0,00	
2313 Trasferimenti correnti da imprese private	40.831.708,66	40.831.708,66	0,00	
TITOLO 30: ENTRATE EXTRATRIBUTARIE	118.654.137,05	118.654.137,05	0,00	
3115 Interessi attivi da altri per depositi	46.263,62	46.263,62	0,00	
3210 Proventi speciali	442.804,60	442.804,60	0,00	
3230 Altri recuperi e Rimborsi	123.057,07	123.057,07	0,00	
3240 Altre entrate correnti	118.042.011,76	118.042.011,76	0,00	
TITOLO 40: ENTRATE DERIVANTI DA ALIENAZIONI, DA TRASFORMAZIONE DI CAPITALE, DA RISCOSSIONE DI CREDITI E DA TRASFERIMENTI IN CONTO CAPITALE	8.627.789,55	8.627.789,55	0,00	
4212 Trasferimenti in conto capitale da Stato per Sanità	8.627.789,55	8.627.789,55	0,00	
TITOLO 60: ENTRATE PER CONTABILITA' SPECIALI	832.057.179,89	832.057.179,89	0,00	
6230 PRELEVAMENTI DAI CONTI DELLA GESTIONE ORDINARIA	832.000.000,00	832.000.000,00	0,00	
6318 Altre partite di giro	57.179,89	57.179,89	0,00	
INCASSI DA REGOLARIZZARE	0,00	0,00	0,00	
9999 ALTRI INCASSI DA REGOLARIZZARE (riscossioni codificate dal tesoriere)	0,00	0,00	0,00	
TOTALE INCASSI	11.933.832.204,34	11.933.832.204,34	0,00	



		Banca Dati SIOPE	Dati Regione	Differenze	Note
TITOLO 10: SPESE CORRENTI		2.911.016.181,00	2.986.110.509,01	75.094.328,01	
1101	SPESE PER ORGANI ISTITUZIONALI	13.845.084,43	13.845.084,43	0,00	
1211	Competenze fisse per il personale a tempo indeterminato	151.599.565,24	151.599.565,24	0,00	
1212	Straordinario per il personale a tempo indeterminato	231.071,60	231.071,60	0,00	
1213	Altre competenze ed indennità accessorie per il personale a tempo indeterminato	40.458.543,33	40.458.543,33	0,00	
1215	Altre spese di personale (lavoro flessibile: personale con contratto di formazione e lavoro, personale con contratto di fornitura di lavoro temporaneo lavoratori interinali, lavoratori socialmente utili)	1.252.925,54	1.252.925,54	0,00	
1216	Arretrati di anni precedenti	365.917,36	365.917,36	0,00	
1221	Contributi obbligatori per il personale	50.573.471,70	50.573.471,70	0,00	
1222	Contributi previdenza complementare	170.066,63	170.066,63	0,00	
1224	Contributi aggiuntivi	39.869,41	39.869,41	0,00	
1243	Altri	2.093.203,62	2.093.203,62	0,00	
1251	Formazione del personale	77.410,40	77.410,40	0,00	
1252	Buoni pasto	6.440.277,56	6.440.277,56	0,00	
1254	Compensi per commissioni di concorso	5.072,01	5.072,01	0,00	
1255	Accertamenti sanitari resi necessari dall'attività lavorativa	211.189,45	211.189,45	0,00	
1256	Indennità di missione e rimborsi spese viaggi	999.341,23	999.341,23	0,00	
1257	Rimborsi spese per personale comandato	1.456.631,69	1.456.631,69	0,00	
1258	Altri oneri per il personale	42.180,32	42.180,32	0,00	
1341	Cancelleria e materiale informatico e tecnico	828.944,71	828.944,71	0,00	
1342	Carburanti, combustibili e lubrificanti	404.580,58	404.580,58	0,00	
1343	Pubblicazioni, giornali e riviste	428.741,42	428.741,42	0,00	
1345	Altri materiali di consumo	447.945,78	447.945,78	0,00	
1346	Contratti di servizio per trasporto	828.423.093,24	828.423.093,24	0,00	
1347	Altri contratti di servizio	27.131.119,95	27.131.119,95	0,00	
1348	Studi, consulenze, indagini e gettoni di presenza	2.650.599,51	2.650.599,51	0,00	
1349	Organizzazione manifestazioni e convegni	1.104.859,95	1.104.859,95	0,00	
1350	Corsi di formazione organizzati per terzi	156.881,34	156.881,34	0,00	
1351	Manutenzione ordinaria e riparazioni di immobili	5.148.517,86	5.148.517,86	0,00	
1352	Manutenzione ordinaria e riparazioni di automezzi	2.472.624,50	2.472.624,50	0,00	
1353	Altre spese di manutenzione ordinaria e riparazioni	92.594.550,60	92.594.550,60	0,00	
1354	Servizi ausiliari, spese di pulizia, traslochi e facchinaggio	17.140.439,32	17.140.439,32	0,00	
1355	Utenze e canoni per telefonia e reti di trasmissione	3.290.238,68	3.290.238,68	0,00	



	Banca Dati SIOPE	Dati Regione	Differenze	Note
1356	Utenze e canoni per energia elettrica, acqua e gas	70.630.426,60	70.630.426,60	0,00
1357	Utenze e canoni per altri servizi	5.566.722,89	5.566.722,89	0,00
1359	Spese postali	353.674,93	353.674,93	0,00
1360	Assicurazioni	197.105,91	197.105,91	0,00
1361	Acquisto di servizi per spese di rappresentanza	71.189,42	71.189,42	0,00
1362	Assistenza informatica e manutenzione software	1.422.247,10	1.422.247,10	0,00
1363	Spese per liti (patrocinio legale)	4.853.048,50	4.853.048,50	0,00
1364	Altre spese per servizi	49.128.978,06	49.129.226,06	248,00 OO.PP. nn. 5280935 e 5339028
1367	Acquisto di altri beni e servizi sanitari	208.502,03	208.502,03	0,00
1411	Noleggi, locazioni e leasing operativo	10.565.467,52	10.565.467,52	0,00
1412	Licenze software	35.720,43	35.720,43	0,00
1511	Trasferimenti correnti a Stato	417.265,06	417.265,06	0,00
1512	Trasferimenti correnti ad altri Enti dell'Amministrazione Centrale	1.341.160,79	1.341.160,79	0,00
1513	Trasferimenti correnti ad Enti di ricerca delle Amministrazioni centrali	50.573,88	50.573,88	0,00
1531	Trasferimenti correnti ad altre Regioni e Province Autonome	24.265,50	24.265,50	0,00
1532	Trasferimenti correnti a Province	24.764.941,87	24.764.941,87	0,00
1533	Trasferimenti correnti a Città metropolitane	1.774.345,01	1.774.345,01	0,00
1534	Trasferimenti correnti a Comuni per referendum e spese elettorali	4.229.851,12	4.229.851,12	0,00
1535	Altri trasferimenti correnti ai Comuni	191.072.561,68	191.072.561,68	0,00
1536	Trasferimenti correnti ad Unioni di comuni	800.147,76	800.147,76	0,00
1537	Trasferimenti correnti a Comunità montane	30.080.181,94	30.080.181,94	0,00
1538	Trasferimenti correnti ad Aziende sanitarie	577.379,61	577.379,61	0,00
1541	Trasferimenti correnti a Enti di ricerca delle Amministrazioni locali	503.588,57	503.588,57	0,00
1542	Trasferimenti correnti a Camere di Commercio	4.405.896,50	4.405.896,50	0,00
1544	Trasferimenti correnti ad Aziende di promozione turistica	11.410.458,57	11.410.458,57	0,00
1545	Trasferimenti correnti a Università	2.081.812,39	2.081.812,39	0,00
1547	Trasferimenti correnti a ARPA	4.503.237,87	4.503.237,87	0,00
1548	Trasferimenti correnti a Organismi regionali interni	63.437.667,71	63.437.667,71	0,00
1549	Trasferimenti correnti ad Enti e Agenzie regionali	14.793.494,61	14.793.494,61	0,00
1550	Trasferimenti correnti ad altri Enti delle Amministrazioni locali	21.330.900,93	21.330.900,93	0,00
1553	Trasferimenti correnti a Enti per il diritto allo studio	49.472.247,58	49.472.247,58	0,00
1555	Trasferimenti ripiano gestioni liquidatorie ex UU.SS.LL.	114.620,49	114.620,49	0,00
1623	Trasferimenti correnti ad imprese private (escluse quelle produttrici di servizi sanitari e assistenziali)	20.346.739,15	20.346.739,15	0,00
1624	Trasferimenti correnti ad imprese pubbliche	617.256.053,20	617.256.053,20	0,00
1632	Trasferimenti correnti a famiglie	87.658,07	87.658,07	0,00



	Banca Dati SIOPE	Dati Regione	Differenze	Note
1633	Trasferimenti correnti a istituzioni sociali private per assistenza sociale	2.135.348,23	2.135.348,23	0,00
1634	Trasferimenti correnti a istituzioni sociali private per fini diversi dal sociale	24.532.756,74	24.532.756,74	0,00
1636	Trasferimenti correnti ad enti privati produttori di servizi sanitari e assistenziali	3.447.788,10	3.447.788,10	0,00
1712	Interessi passivi a Cassa depositi e prestiti a carico dello Stato - gestione CDP spa	1.682.800,11	1.682.800,11	0,00
1721	Interessi passivi a Cassa depositi e prestiti a carico della Regione gestione tesoro	31.117.870,32	31.117.870,32	0,00
1732	Interessi passivi ad altri soggetti a carico dello Stato per finanziamenti a medio-lungo	660.605,23	660.605,23	0,00
1742	Interessi passivi ad altri soggetti a carico della Regione per finanziamenti a medio-lungo	185.725.604,69	185.725.604,69	0,00
1760	Interessi passivi ed oneri finanziari per operazioni in derivati	31.407.173,84	31.407.173,84	0,00
1811	IRAP	17.879.289,58	17.879.289,58	0,00
1812	I.V.A.	31.148.305,71	31.148.305,71	0,00
1813	Imposte sul patrimonio	4.680.056,18	4.680.056,18	0,00
1814	Altri tributi	3.800.353,51	3.800.353,51	0,00
1911	Ripiani perdite in aziende pubbliche	6,36	6,36	0,00
1912	Altri oneri straordinari della gestione corrente	107.822.161,84	182.916.241,85	75.094.080,01 OO.PP. nn. 5339023, 5650057, 5650058, 5650059 e 5650060
1913	Oneri da contenzioso e sentenze sfavorevoli (esclusa obbligazione principale)	4.980.968,35	4.980.968,35	0,00

TITOLO 20: SPESE IN CONTO CAPITALE

	1.823.486.250,59	1.823.486.250,59	0,00	
2103	Infrastrutture idrauliche	27.931.199,77	27.931.199,77	0,00
2106	Infrastrutture telematiche	708.428,83	708.428,83	0,00
2107	Altre infrastrutture	4.917.513,98	4.917.513,98	0,00
2108	Opere per la sistemazione del suolo	2.585.207,66	2.585.207,66	0,00
2109	Fabbricati civili ad uso abitativo, commerciale e governativo	5.845.121,83	5.845.121,83	0,00
2112	Opere destinate al culto	915.850,23	915.850,23	0,00
2113	Beni di valore culturale, storico, archeologico, ed artistico	70.115,71	70.115,71	0,00
2114	Strade ferrate e relativi materiali d'esercizio	363.528,78	363.528,78	0,00
2117	Altri beni immobili	4.467.832,77	4.467.832,77	0,00
2121	Hardware	499.184,21	499.184,21	0,00
2122	Acquisizione o realizzazione software	990.775,31	990.775,31	0,00
2131	Mezzi di trasporto	73.395.823,86	73.395.823,86	0,00
2132	Mobili, macchinari e attrezzature	64.637,65	64.637,65	0,00



	Banca Dati SIOPE	Dati Regione	Differenze	Note
2133 Mobili e arredi	144.476,35	144.476,35	0,00	
2134 Impianti e attrezzature	1.111.210,89	1.111.210,89	0,00	
2137 Altri beni materiali	235.187,85	235.187,85	0,00	
2138 Beni immateriali	3.227.717,67	3.227.717,67	0,00	
2211 Trasferimenti in conto capitale a Stato	83.077.880,34	83.077.880,34	0,00	
2212 Trasferimenti in conto capitale a altri Enti dell'Amministrazione Centrale	18.146.605,39	18.146.605,39	0,00	
2213 Trasferimenti in conto capitale ad Enti di ricerca delle Amministrazioni Centrali	3.701.939,19	3.701.939,19	0,00	
2220 Trasferimenti in conto capitale a Enti di previdenza	2.973.001,00	2.973.001,00	0,00	
2231 Trasferimenti in conto capitale ad altre Regioni e Province Autonome	17.300,32	17.300,32	0,00	
2232 Trasferimenti in conto capitale a Province	35.381.408,00	35.381.408,00	0,00	
2233 Trasferimenti in conto capitale a Città metropolitane	14.004.919,44	14.004.919,44	0,00	
2234 Trasferimenti in conto capitale a Comuni	859.527.543,78	859.527.543,78	0,00	
2235 Trasferimenti in conto capitale a Unioni di comuni	530.640,71	530.640,71	0,00	
2236 Trasferimenti in conto capitale a Comunità montane	91.078.114,60	91.078.114,60	0,00	
2237 Trasferimenti in conto capitale ad Aziende sanitarie	118.401.379,18	118.401.379,18	0,00	
2238 Trasferimenti in conto capitale ad Aziende ospedaliere	31.873.127,14	31.873.127,14	0,00	
2239 Trasferimenti in conto capitale a IRCCS pubblici	1.156.206,20	1.156.206,20	0,00	
2240 Trasferimenti in conto capitale a Enti di ricerca delle Amministrazioni locali	2.221.227,21	2.221.227,21	0,00	
2241 Trasferimenti in conto capitale a Camere di Commercio	10.778,84	10.778,84	0,00	
2242 Trasferimenti in conto capitale a Autorità portuali	149.279,54	149.279,54	0,00	
2243 Trasferimenti in conto capitale ad Aziende di promozione turistica	1.442.424,40	1.442.424,40	0,00	
2244 Trasferimenti in conto capitale a Università	26.751.907,77	26.751.907,77	0,00	
2245 Trasferimenti in conto capitale a Enti Parco Nazionali	836.726,12	836.726,12	0,00	
2246 Trasferimenti in conto capitale a ARPA	1.147.841,90	1.147.841,90	0,00	
2247 Trasferimenti in conto capitale a Enti e agenzie regionali	84.967.181,41	84.967.181,41	0,00	
2248 Trasferimenti in conto capitale ad Organismi regionali interni	76.842.009,43	76.842.009,43	0,00	
2249 Trasferimenti in conto capitale ad altri Enti delle Amministrazioni locali	29.094.379,28	29.094.379,28	0,00	
2250 Trasferimenti in conto capitale a Istituti Zooprofilattici Sperimentali	306.674,56	306.674,56	0,00	
2251 Trasferimenti in conto capitale a Policlinici Universitari	3.945.015,40	3.945.015,40	0,00	
2252 Trasferimenti in conto capitale a Enti per il diritto allo studio	4.464.608,60	4.464.608,60	0,00	
2253 Trasferimenti in conto capitale ad altre Regioni e Province autonome - Risorse UE	15.363,86	15.363,86	0,00	
2313 Trasferimenti in conto capitale a soggetti esteri privati	66.317,84	66.317,84	0,00	
2323 Trasferimenti in conto capitale ad imprese private (escluse le imprese produttrici di servizi sanitari e assistenziali)	108.329.345,95	108.329.345,95	0,00	
2324 Trasferimenti in conto capitale a imprese pubbliche	49.259.754,16	49.259.754,16	0,00	
2331 Trasferimenti in conto capitale a famiglie	258.217,80	258.217,80	0,00	



	Banca Dati SIOPE	Dati Regione	Differenze	Note
2332	Trasferimenti in conto capitale ad istituzioni sociali private	38.879.917,07	38.879.917,07	0,00
2334	Trasferimenti in conto capitale a enti privati produttori di servizi sanitari e	286.613,40	286.613,40	0,00
2412	Partecipazioni azionarie e conferimenti di capitale in imprese private	490.000,00	490.000,00	0,00
2413	Partecipazioni azionarie e conferimenti di capitale in imprese pubbliche	1.443.307,64	1.443.307,64	0,00
2523	Concessioni di crediti ad imprese private	797.311,18	797.311,18	0,00
2630	Fondo di riserva per la reiscrizione residui perenti conto capitale	1.049.758,60	1.049.758,60	0,00
2710	Incarichi professionali esterni	2.949.703,34	2.949.703,34	0,00
2720	Fondi incentivanti il personale (legge Merloni)	15.871,24	15.871,24	0,00
2730	Manutenzione straordinaria di immobili non di proprietà della Regione/Provincia autonoma	120.835,41	120.835,41	0,00

TITOLO 30: SPESE PER RIMBORSO DI PRESTITI

	782.420.214,68	782.420.214,68	0,00	
3411	Rimborso di prestiti di BOR (a carico della regione) in euro	132.884.000,00	132.884.000,00	0,00
3412	Rimborso di prestiti di BOR (a carico della regione) in altre valute	400.275.387,26	400.275.387,26	0,00
3421	Rimborso di altri prestiti obbligazionari (a carico della regione) in euro	20.450.663,24	20.450.663,24	0,00
3512	Rimborso finanziamenti a medio e lungo termine (a carico dello Stato) in euro	22.046.598,69	22.046.598,69	0,00
3611	Rimborso finanziamenti a medio e lungo termine (a carico della Regione) da BEI	21.989.240,14	21.989.240,14	0,00
3612	Rimborso finanziamenti a medio e lungo termine (a carico della Regione) in euro	184.774.325,35	184.774.325,35	0,00

0,00

TITOLO 40: SPESE PER CONTABILITA' SPECIALI

	2.062.039.704,13	2.062.063.362,27	23.658,14	
4112	Ritenute erariali	42.333.558,36	42.333.558,36	0,00
4113	Altre ritenute al personale per conto di terzi	11.235.131,27	11.249.720,17	14.588,90
				OO.PP. nn. 5280215, 5304728, 5311944, 5311946, 5311948, 5311950, 5311952, 5311954, 5311956, 5311958, 5311960, 5311964, 5311966, 5311968, 5326738, 5326757, 5326758, 5326759, 5326760, 5326761, 5326762, 5326763, 5326764, 5326765, 5326767, 5326768, 5326769, 5326770, 5326771, 5326772, 5326773, 5326774, 5326775, 5326776, 5326777, 5326778, 5326779, 5326780, 5326781, 5326782, 5326783, 5326784, 5326785, 5326786, 5326787, 5326788, 5326789, 5326790, 5326791, 5326792, 5326793, 5326794, 5326795, 5326796, 5326797, 5326798, 5326799, 5326800, 5326801, 5326802, 5326803, 5326804, 5326805, 5326806, 5326807, 5326808, 5326809, 5326810, 5326811, 5326812, 5326813, 5326814, 5326815, 5326816, 5326817, 5326818, 5326819, 5326820, 5326821, 5326822, 5326823, 5326824, 5326825, 5326826, 5326827, 5326828, 5326829, 5326830, 5326831, 5326832, 5326833, 5326834, 5326835, 5326836, 5326837, 5326838, 5326839, 5326840, 5326841, 5326842, 5326843, 5326844, 5326845, 5326846, 5326847, 5326848, 5326849, 5326850, 5326851, 5326852, 5326853, 5326854, 5326855, 5326856, 5326857, 5326858, 5326859, 5326860, 5326861, 5326862, 5326863, 5326864, 5326865, 5326866, 5326867, 5326868, 5326869, 5326870, 5326871, 5326872, 5326873, 5326874, 5326875, 5326876, 5326877, 5326878, 5326879, 5326880, 5326881, 5326882, 5326883, 5326884, 5326885, 5326886, 5326887, 5326888, 5326889, 5326890, 5326891, 5326892, 5326893, 5326894, 5326895, 5326896, 5326897, 5326898, 5326899, 5326900, 5326901, 5326902, 5326903, 5326904, 5326905, 5326906, 5326907, 5326908, 5326909, 5326910, 5326911, 5326912, 5326913, 5326914, 5326915, 5326916, 5326917, 5326918, 5326919, 5326920, 5326921, 5326922, 5326923, 5326924, 5326925, 5326926, 5326927, 5326928, 5326929, 5326930, 5326931, 5326932, 5326933, 5326934, 5326935, 5326936, 5326937, 5326938, 5326939, 5326940, 5326941, 5326942, 5326943, 5326944, 5326945, 5326946, 5326947, 5326948, 5326949, 5326950, 5326951, 5326952, 5326953, 5326954, 5326955, 5326956, 5326957, 5326958, 5326959, 5326960, 5326961, 5326962, 5326963, 5326964, 5326965, 5326966, 5326967, 5326968, 5326969, 5326970, 5326971, 5326972, 5326973, 5326974, 5326975, 5326976, 5326977, 5326978, 5326979, 5326980, 5326981, 5326982, 5326983, 5326984, 5326985, 5326986, 5326987, 5326988, 5326989, 5326990, 5326991, 5326992, 5326993, 5326994, 5326995, 5326996, 5326997, 5326998, 5326999, 5327000, 5327001, 5327002, 5327003, 5327004, 5327005, 5327006, 5327007, 5327008, 5327009, 5327010, 5327011, 5327012, 5327013, 5327014, 5327015, 5327016, 5327017, 5327018, 5327019, 5327020, 5327021, 5327022, 5327023, 5327024, 5327025, 5327026, 5327027, 5327028, 5327029, 5327030, 5327031, 5327032, 5327033, 5327034, 5327035, 5327036, 5327037, 5327038, 5327039, 5327040, 5327041, 5327042, 5327043, 5327044, 5327045, 5327046, 5327047, 5327048, 5327049, 5327050, 5327051, 5327052, 5327053, 5327054, 5327055, 5327056, 5327057, 5327058, 5327059, 5327060, 5327061, 5327062, 5327063, 5327064, 5327065, 5327066, 5327067, 5327068, 5327069, 5327070, 5327071, 5327072, 5327073, 5327074, 5327075, 5327076, 5327077, 5327078, 5327079, 5327080, 5327081, 5327082, 5327083, 5327084, 5327085, 5327086, 5327087, 5327088, 5327089, 5327090, 5327091, 5327092, 5327093, 5327094, 5327095, 5327096, 5327097, 5327098, 5327099, 5327100, 5327101, 5327102, 5327103, 5327104, 5327105, 5327106, 5327107, 5327108, 5327109, 5327110, 5327111, 5327112, 5327113, 5327114, 5327115, 5327116, 5327117, 5327118, 5327119, 5327120, 5327121, 5327122, 5327123, 5327124, 5327125, 5327126, 5327127, 5327128, 5327129, 5327130, 5327131, 5327132, 5327133, 5327134, 5327135, 5327136, 5327137, 5327138, 5327139, 5327140, 5327141, 5327142, 5327143, 5327144, 5327145, 5327146, 5327147, 5327148, 5327149, 5327150, 5327151, 5327152, 5327153, 5327154, 5327155, 5327156, 5327157, 5327158, 5327159, 5327160, 5327161, 5327162, 5327163, 5327164, 5327165, 5327166, 5327167, 5327168, 5327169, 5327170, 5327171, 5327172, 5327173, 5327174, 5327175, 5327176, 5327177, 5327178, 5327179, 5327180, 5327181, 5327182, 5327183, 5327184, 5327185, 5327186, 5327187, 5327188, 5327189, 5327190, 5327191, 5327192, 5327193, 5327194, 5327195, 5327196, 5327197, 5327198, 5327199, 5327200, 5327201, 5327202, 5327203, 5327204, 5327205, 5327206, 5327207, 5327208, 5327209, 5327210, 5327211, 5327212, 5327213, 5327214, 5327215, 5327216, 5327217, 5327218, 5327219, 5327220, 5327221, 5327222, 5327223, 5327224, 5327225, 5327226, 5327227, 5327228, 5327229, 5327230, 5327231, 5327232, 5327233, 5327234, 5327235, 5327236, 5327237, 5327238, 5327239, 5327240, 5327241, 5327242, 5327243, 5327244, 5327245, 5327246, 5327247, 5327248, 5327249, 5327250, 5327251, 5327252, 5327253, 5327254, 5327255, 5327256, 5327257, 5327258, 5327259, 5327260, 5327261, 5327262, 5327263, 5327264, 5327265, 5327266, 5327267, 5327268, 5327269, 5327270, 5327271, 5327272, 5327273, 5327274, 5327275, 5327276, 5327277, 5327278, 5327279, 5327280, 5327281, 5327282, 5327283, 5327284, 5327285, 5327286, 5327287, 5327288, 5327289, 5327290, 5327291, 5327292, 5327293, 5327294, 5327295, 5327296, 5327297, 5327298, 5327299, 5327300, 5327301, 5327302, 5327303, 5327304, 5327305, 5327306, 5327307, 5327308, 5327309, 5327310, 5327311, 5327312, 5327313, 5327314, 5327315, 5327316, 5327317, 5327318, 5327319, 5327320, 5327321, 5327322, 5327323, 5327324, 5327325, 5327326, 5327327, 5327328, 5327329, 5327330, 5327331, 5327332, 5327333, 5327334, 5327335, 5327336, 5327337, 5327338, 5327339, 5327340, 5327341, 5327342, 5327343, 5327344, 5327345, 5327346, 5327347, 5327348, 5327349, 5327350, 5327351, 5327352, 5327353, 5327354, 5327355, 5327356, 5327357, 5327358, 5327359, 5327360, 5327361, 5327362, 5327363, 5327364, 5327365, 5327366, 5327367, 5327368, 5327369, 5327370, 5327371, 5327372, 5327373, 5327374, 5327375, 5327376, 5327377, 5327378, 5327379, 5327380, 5327381, 5327382, 5327383, 5327384, 5327385, 5327386, 5327387, 5327388, 5327389, 5327390, 5327391, 5327392, 5327393, 5327394, 5327395, 5327396, 5327397, 5327398, 5327399, 5327400, 5327401, 5327402, 5327403, 5327404, 5327405, 5327406, 5327407, 5327408, 5327409, 5327410, 5327411, 5327412, 5327413, 5327414, 5327415, 5327416, 5327417, 5327418, 5327419, 5327420, 5327421, 5327422, 5327423, 5327424, 5327425, 5327426, 5327427, 5327428, 5327429, 5327430, 5327431, 5327432, 5327433, 5327434, 5327435, 5327436, 5327437, 5327438, 5327439, 5327440, 5327441, 5327442, 5327443, 5327444, 5327445, 5327446, 5327447, 5327448, 5327449, 5327450, 5327451, 5327452, 5327453, 5327454, 5327455, 5327456, 5327457, 5327458, 5327459, 5327460, 5327461, 5327462, 5327463, 5327464, 5327465, 5327466, 5327467, 5327468, 5327469, 5327470, 5327471, 5327472, 5327473, 5327474, 5327475, 5327476, 5327477, 5327478, 5327479, 5327480, 5327481, 5327482, 5327483, 5327484, 5327485, 5327486, 5327487, 5327488, 5327489, 5327490, 5327491, 5327492, 5327493, 5327494, 5327495, 5327496, 5327497, 5327498, 5327499, 5327500, 5327501, 5327502, 5327503, 5327504, 5327505, 5327506, 5327507, 5327508, 5327509, 5327510, 5327511, 5327512, 5327513, 5327514, 5327515, 5327516, 5327517, 5327518, 5327519, 5327520, 5327521, 5327522, 5327523, 5327524, 5327525, 5327526, 5327527, 5327528, 5327529, 5327530, 5327531, 5327532, 5327533, 5327534, 5327535, 5327536, 5327537, 5327538, 5327539, 5327540, 5327541, 5327542, 5327543, 5327544, 5327545, 5327546, 5327547, 5327548, 5327549, 5327550, 5327551, 5327552, 5327553, 5327554, 5327555, 5327556, 5327557, 5327558, 5327559, 5327560, 5327561, 5327562, 5327563, 5327564, 5327565, 5327566, 5327567, 5327568, 5327569, 5327570, 5327571, 5327572, 5327573, 5327574, 5327575, 5327576, 5327577, 5327578, 5327579, 5327580, 5327581, 5327582, 5327583, 5327584, 5327585, 5327586, 5327587, 5327588, 5327589, 5327590, 5327591, 5327592, 5327593, 5327594, 5327595, 5327596, 5327597, 5327598, 5327599, 5327600, 5327601, 5327602, 5327603, 5327604, 5327605, 5327606, 5327607, 5327608, 5327609, 5327610, 5327611, 5327612, 5327613, 5327614, 5327615, 5327616, 5327617, 5327618, 5327619, 5327620, 5327621, 5327622, 5327623, 5327624, 5327625, 5327626, 5327627, 5327628, 5327629, 5327630, 5327631, 5327632, 5327633, 5327634, 5327635, 5327636, 5327637, 5327638, 5327639, 5327640, 5327641, 5327642, 5327643, 5327644, 5327645, 5327646, 5327647, 5327648, 5327649, 5327650, 5327651, 5327652, 5327653, 5327654, 5327655, 5327656, 5327657, 5327658, 5327659, 5327660, 5327661, 5327662, 5327663, 5327664, 5327665, 5327666, 5327667, 5327668, 5327669, 5327670, 5327671, 5327672, 5327673, 5327674, 5327675, 5327676, 5327677, 5327678, 5327679, 5327680, 5327681, 5327682, 5327683, 5327684, 5327685, 5327686, 5327687, 5327688, 5327689, 5327690, 5327691, 5327692, 5327693, 5327694, 5327695, 5327696, 5327697, 5327698, 5327699, 5327700, 5327701, 5327702, 5327703, 5327704, 5327705, 5327706, 5327707, 5327708, 5327709, 5327710, 5327711, 5327712, 5327713, 5327714, 5327715, 5327716, 5327717, 5327718, 5327719, 5327720, 5327721, 5327722, 5327723, 5327724, 5327725, 5327726, 5327727, 5327728, 5327729, 5327730, 5327731, 5327732, 5327733, 5327734, 5327735, 5327736, 5327737, 5327738, 5327739, 5327740, 5327741, 5327742, 5327743, 5327744, 5327745, 5327746, 5327747, 5327748, 5327749, 5327750, 5327751, 5327752, 5327753, 5327754, 5327755, 5327756, 5327757, 5327758, 5327759, 5327760, 5327761, 5327762, 5327763, 5327764, 5327765, 5327766, 5327767, 5327768, 5327769, 5327770, 5327771, 5327772, 5327773, 5327774, 5327775, 5327776, 5327777, 5327778, 5327779, 5327780, 5327781, 5327782, 5327783, 5327784, 5327785, 5327786, 5327787, 5327788, 5327789, 5327790, 5327791, 5327792, 5327793, 5327794, 5327795, 5327796, 5327797, 5327798, 5327799, 5327800, 5327801, 5327802, 5327803, 5327804, 5327805, 5327806, 5327807, 5327808, 5327809, 5327810, 5327811, 5327812, 5327813, 5327814, 5327815, 5327816, 5327817, 5327818, 5327819, 5327820, 5327821, 5327822, 5327823, 5327824, 5327825, 5327826, 5327827, 5327828, 5327829, 5327830, 5327831, 5327832, 5327833, 5327834, 5327835, 5327836, 5327837, 5327838, 5327839, 5327840, 5327841, 5327842, 5327843, 5327844, 5327845, 5327846, 5327847, 5327848, 5327849, 5327850, 5327851, 5327852, 5327853, 5327854, 5327855, 5327856, 5327857, 5327858, 5327859, 5327860, 5327861, 5327862, 5327863, 5327864, 5327865, 5327866, 5327867, 5327868, 5327869, 5327870, 5327871, 5327872, 5327873, 5327874, 5327875, 5327876, 5327877, 5327878, 5327879, 5327880, 5327881, 5327882, 5327883, 5327884, 5327885, 5327886, 5327887, 5327888, 5327889, 5327890, 5327891, 532



		Banca Dati SIOPE	Dati Regione	Differenze	Note
4316	Emissione ordini di accreditamento ai funzionari delegati	68.931,74	68.931,74	0,00	
4318	Altre partite di giro	283.960.693,18	283.969.762,42	9.069,24	OO.PP. nn. 5339020, 5339021 e 5339022
PAGAMENTI DA REGOLARIZZARE		0,00	0,00	0,00	
9997	Pagamenti da regolarizzare per pignoramenti (pagamenti codificati dal cassiere)	0,00	0,00	0,00	
9999	ALTRI PAGAMENTI DA REGOLARIZZARE (pagamenti codificati dal tesoriere)	0,00	0,00	0,00	
TOTALE PAGAMENTI		7.578.962.350,40	7.654.080.336,55	75.117.986,15	



TITOLO 10: SPESE CORRENTI

	Banca Dati SIOPE	Dati Regione	Differenze	Note
TITOLO 10: SPESE CORRENTI	10.893.730.985,88	10.893.730.985,88	0,00	
1256 Indennità di missione e rimborsi spese viaggi	8.551,65	8.551,65	0,00	
1343 Pubblicazioni, giornali e riviste	896,70	896,70	0,00	
1346 Contratti di servizio per trasporto	0,00	0,00	0,00	
1347 Altri contratti di servizio	5.312.550,00	5.312.550,00	0,00	
1348 Studi, consulenze, indagini e gettoni di presenza	448.612,07	448.612,07	0,00	
1349 Organizzazione manifestazioni e convegni	9.150,00	9.150,00	0,00	
1350 Corsi di formazione organizzati per terzi	20.453,02	20.453,02	0,00	
1353 Altre spese di manutenzione ordinaria e riparazioni	1.287.973,52	1.287.973,52	0,00	
1355 Utenze e canoni per telefonia e reti di trasmissione	44.076,00	44.076,00	0,00	
1356 Utenze e canoni per energia elettrica, acqua e gas	0,00	0,00	0,00	
1359 Spese postali	512,00	512,00	0,00	
1360 Assicurazioni	38,26	38,26	0,00	
1362 Assistenza informatica e manutenzione software	20.374,00	20.374,00	0,00	
1363 Spese per liti (patrocinio legale)	5.100,00	5.100,00	0,00	
1364 Altre spese per servizi	20.690.266,29	20.690.266,29	0,00	
1365 Acquisto di servizi sanitari per assistenza ospedaliera da soggetti privati	166.972.936,70	166.972.936,70	0,00	
1367 Acquisto di altri beni e servizi sanitari	413.699.633,55	413.699.633,55	0,00	
1512 Trasferimenti correnti ad altri Enti dell'Amministrazione Centrale	20.015.272,95	20.015.272,95	0,00	
1531 Trasferimenti correnti ad altre Regioni e Province Autonome	186.341,46	186.341,46	0,00	
1535 Altri trasferimenti correnti ai Comuni	1.756,20	1.756,20	0,00	
1538 Trasferimenti correnti ad Aziende sanitarie	3.764.417.074,37	3.764.417.074,37	0,00	
1539 Trasferimenti correnti ad Aziende ospedaliere	1.009.946.764,69	1.009.946.764,69	0,00	
1540 Trasferimenti correnti a IRCCS pubblici	92.886.467,86	92.886.467,86	0,00	
1541 Trasferimenti correnti a Enti di ricerca delle Amministrazioni locali	132.203,10	132.203,10	0,00	
1545 Trasferimenti correnti a Università	13.726.470,65	13.726.470,65	0,00	
1547 Trasferimenti correnti a ARPA	47.560.000,00	47.560.000,00	0,00	
1549 Trasferimenti correnti ad Enti e Agenzie regionali	4.754.952.850,32	4.754.952.850,32	0,00	
1550 Trasferimenti correnti ad altri Enti delle Amministrazioni locali	739.347,00	739.347,00	0,00	
1552 Trasferimenti correnti a Policlinici Universitari	553.296.560,34	553.296.560,34	0,00	
1623 Trasferimenti correnti ad imprese private (escluse quelle produttrici di servizi sanitari e assistenziali)	11.966,00	11.966,00	0,00	
1625 Trasferimenti correnti ad imprese produttrici di servizi sanitari e assistenziali	212.768,00	212.768,00	0,00	
1631 Trasferimenti correnti a famiglie per assistenza sanitaria erogata direttamente dalla Regione	23.382.259,57	23.382.259,57	0,00	
1632 Trasferimenti correnti a famiglie	2.420.693,94	2.420.693,94	0,00	



		Banca Dati SIOPE	Dati Regione	Differenze	Note
1636	Trasferimenti correnti ad enti privati produttori di servizi sanitari e assistenziali	142.397,60	142.397,60	0,00	
1912	Altri oneri straordinari della gestione corrente	1.178.668,07	1.178.668,07	0,00	
TITOLO 20: SPESE IN CONTO CAPITALE		36.392.646,96	36.392.646,96	0,00	
2234	Trasferimenti in conto capitale a Comuni	119.799,19	119.799,19	0,00	
2237	Trasferimenti in conto capitale ad Aziende sanitarie	28.219.962,42	28.219.962,42	0,00	
2238	Trasferimenti in conto capitale ad Aziende ospedaliere	8.036.224,10	8.036.224,10	0,00	
2332	Trasferimenti in conto capitale ad istituzioni sociali private	16.661,25	16.661,25	0,00	
TITOLO 40: SPESE PER CONTABILITA' SPECIALI		775.564.959,27	775.564.959,27	0,00	
4230	VERSAMENTI AL CONTO CORRENTE BANCARIO DELLA GESTIONE ORDINARIA	775.459.405,73	775.459.405,73	0,00	
4318	Altre partite di giro	105.553,54	105.553,54	0,00	
PAGAMENTI DA REGOLARIZZARE		0,00	0,00	0,00	
9999	ALTRI PAGAMENTI DA REGOLARIZZARE (pagamenti codificati dal tesoriere)	0,00	0,00	0,00	
TOTALE PAGAMENTI		11.705.688.592,11	11.705.688.592,11	0,00	



Aritmetica nel periodo	Ponderata nel periodo	Aritmetica a tutto il periodo	Ponderata a tutto il periodo
------------------------	-----------------------	-------------------------------	------------------------------

Indicatori per composizione

Indicatori Spese

Spese Totali

	SPESE CORRENTI / SPESE TOTALI	0,38	0,38	0,38	0,38
	Spesa Corrente Primaria / Spese Totali	0,35	0,35	0,35	0,35
	SPESE CONTO CAPITALE / SPESE TOTALI	0,24	0,24	0,24	0,24

Spese Correnti

	Spesa per il Personale / Spese Correnti	0,09	0,09	0,09	0,09
	Trasferimenti Correnti / Spese Correnti	0,38	0,38	0,38	0,38
	Consumi Intermedi / Spese Correnti	0,10	0,10	0,10	0,10

Indicatori Entrate

	Autonomia Finanziaria	0,60	0,60	0,60	0,60
	Autonomia Impositiva	0,50	0,50	0,50	0,50
	Dipendenza da Trasferimenti	0,40	0,40	0,40	0,40

Altri Indicatori

	AUTONOMIA TRIBUTARIA	0,61	0,61	0,61	0,61
--	----------------------	------	------	------	------

INDICATORI SIOPE GESTIONE SANITARIA 2016

Allegato 38



Aritmetica nel periodo	Ponderata nel periodo	Aritmetica a tutto il periodo	Ponderata a tutto il periodo
------------------------	-----------------------	-------------------------------	------------------------------

Indicatori Spese

Spese Totali

	SPESE CORRENTI / SPESE TOTALI	0,93	0,93	0,93	0,93
	Spesa Corrente Primaria / Spese Totali	0,93	0,93	0,93	0,93
	SPESE CONTO CAPITALE / SPESE TOTALI	0,00	0,00	0,00	0,00

Spese Correnti

	Spesa per il Personale / Spese Correnti	0,00	0,00	0,00	0,00
	Trasferimenti Correnti / Spese Correnti	0,94	0,94	0,94	0,94
	Consumi Intermedi / Spese Correnti	0,06	0,06	0,06	0,06

Indicatori Entrate

	Autonomia Finanziaria	0,52	0,52	0,52	0,52
	Autonomia Impositiva	0,51	0,51	0,51	0,51
	Dipendenza da Trasferimenti	0,48	0,48	0,48	0,48

Altri Indicatori

	AUTONOMIA TRIBUTARIA	0,52	0,52	0,52	0,52
--	----------------------	------	------	------	------

PROSPETTO RELATIVO ALLA GESTIONE DEL PERIMETRO SANITARIO

ENTRATA							SPESA						
Cap	Classific. ex D.Lgs. n. 118/2011 art. 20, co. 1	Tit	Tip	Cat	Denominazione	Competenza	Cap	Classific. ex D.Lgs. n. 118/2011 art. 20, co. 1	Miss	Prog	Tit	Denominazione	Competenza
E00053	a	1	10102	1010201	IRAP - IMPOSTA REGIONALE SULLE ATTIVITA' PRODUTTIVE (DECRETO LEG.VO 15.12.97 N. 446)	938.241.787,00	U07000	a	13	1	1	SPESA SANITARIA REGIONALE DI PARTE CORRENTE (ART.28 L.R. 3.11.1994 N.32 ART. 1 COMMA 2 DECR. L.GS N. 56 DEL 18/2/2000).	938.241.787,00
E00057	a	1	10102	1010204	ADDIZIONALE REGIONALE ALL'IMPOSTA SUL REDDITO DELLE PERSONE FISICHE (ART. 50 DECRETO LEG.VO 15.12.97 N. 446)	551.801.999,95	U07000	a	13	1	1	SPESA SANITARIA REGIONALE DI PARTE CORRENTE (ART.28 L.R. 3.11.1994 N.32 ART. 1 COMMA 2 DECR. L.GS N. 56 DEL 18/2/2000).	551.801.999,95
E00072	a	1	10102	1010203	COMPARTECIPAZIONE AL GETTITO IVA (ART. 2, COMMA 4, LETT. A), D.LGS N. 56 DEL 18/2/2000).	4.000.000.000,00	U07000	a	13	1	1	SPESA SANITARIA REGIONALE DI PARTE CORRENTE (ART.28 L.R. 3.11.1994 N.32 ART. 1 COMMA 2 DECR. L.GS N. 56 DEL 18/2/2000).	4.000.000.000,00
E00128	a	1	10102	1010203	DISACCANTONAMENTO QUOTE PREMIALI	88.033.755,19	U07035	a	13	1	1	FINANZIAMENTO DEL SERVIZIO SANITARIO NAZIONALE ANNI 2006-2011 - SPETTANZE RESIDUE	88.033.755,19
E00166	a	1	10301	1030102	FONDO PEREQUATIVO NAZIONALE SULLA COMPARTECIPAZIONE IVA (ART. 2, COMMA 4, LETT. C) E ART. 7 D.LGS 18/2/2000 N. 56).	4.440.782.992,51	U07000	a	13	1	1	SPESA SANITARIA REGIONALE DI PARTE CORRENTE (ART.28 L.R. 3.11.1994 N.32 ART. 1 COMMA 2 DECR. L.GS N. 56 DEL 18/2/2000).	3.663.755.574,47
							U07007	a	13	1	1	SERVIZIO SANITARIO NAZIONALE - MOBILITA' PASSIVA EXTRAREGIONALE	287.732.992,92
							U07008	a	13	1	1	INTERVENTI SOCIO - ASSISTENZIALI A FAVORE DEI SOGGETTI TRAPIANTANDI E TRAPIANTATI D'ORGANO E DI INNESTO DI TESSUTO (MIDOLLO OSSEO CORNEA)	2.100.000,00
							U07017	a	13	1	1	ISTITUZIONE PRESSO IL CTO DI NAPOLI DELL'UNITA' SPINALE.	150.000,00
							U07018	a	13	1	1	FINANZIAMENTO AL CENTRO REGIONALE DI RIFERIMENTO C/O A.O. MONALDI PER LE MALFORMAZIONI CONGENITE DEL CUORE IN ETA' ADULTA -GUCH (L.R. 26/2/1998 N.2)	600.000,00
							U07020	a	13	1	1	FONDI DELLE AA.SS.LL. TRASFERITI ALL'A.R.P.A.C. (ART. 22 L.R. 29 LUGLIO 1998 N.10).	54.060.000,00
							U07021	a	13	1	1	CONTRIBUTO ALLA FONDAZIONE PASCALE PER LA DIAGNOSI PRECOCE DEL CARCINOMA POLMONARE NEI SOGGETTI A RISCHIO	300.000,00
							U07028	a	13	1	1	CONTRIBUTO AL II POLICLINICO DELL'UNIVERSITA' DEGLI STUDI DI NAPOLI PER LO STUDIO DI BIOLOGIA MOLECOLARE PER I TUMORI DELLA TIROIDE (ART. 3, COMMA 8, L.R. 23/2005).	500.000,00
							U07029	a	13	1	1	SPESA SANITARIA REGIONALE DI PARTE CORRENTE. ACQUISTO PRESTAZIONI SANITARIE.	168.000.000,00
							U07032	a	13	1	1	FINANZIAMENTO DEL CENTRO REGIONALE DI RIFERIMENTO PER L'EPILESSIA PRESSO L'AZIENDA OSPEDALIERA UNIVERSITARIA FEDERICO II. (L.R. N.11 DEL 16 MAGGIO 2006)	200.000,00
							U07036	a	13	1	1	EROGAZIONE DI FARMACI SPECIFICI PER LE MALATTIE RARE (ART. 6 DEL DECRETO MINISTERO DELLA SALUTE N.279 DEL 18/5//01).	2.000.000,00
							U07053	a	13	1	1	SPESE LEGALI E ALTRI ONERI DERIVANTI DA CONTENZIOSI IN MATERIA SANITARIA VERSO AZIENDE SANITARIE	1.995.296,82
							U07054	a	13	7	1	RIMBORSI AD AMMINISTRAZIONI CENTRALI DI SOMME A QUALSIASI TITOLO INDEBITAMENTE INTROITATE	4.703,18
							U07055	a	13	1	1	SPESA SANITARIA PER CONTRATTI DI SERVIZIO	10.200.000,00
							U07057	a	13	1	1	SPESE LEGALI E ALTRI ONERI DERIVANTI DA CONTENZIOSI IN MATERIA SANITARIA VERSO PRIVATI	18.000.000,00
							U07061	a	13	1	1	CONTRIBUTI SOCIALI PER SPESA SANITARIA ACCENTRATA.	120.000,00
							U07062	a	13	1	1	SPESA SANITARIA ACCENTRATA PIANO SANITARIO.	5.000.000,00
							U07063	a	13	1	1	SPESA SANITARIA ACCENTRATA PIANO SANITARIO. CONSULENZE SANITARIE E SOCIO SANITARIE DA PRIVATO.	6.000.000,00
							U07064	a	13	1	1	FINANZIAMENTO DELLE ATTIVITA' DI RICERCA ASSISTENZIALE APPLICATADELL'IRCCS FONDAZIONE PASCALE DI CUI ALL'ART. 8 COMMA 2 LETTERA B) DEL PROTOCOLLO D'INTESA DI CUI ALLA DGRC 1739/2007 ESERCIZI 2007/2009 E DEL PROTOCOLLO D'INTESA DI CUI ALLA DGRC 255/2010 ESERCIZI 2010 E 2011	10.000.000,00
							U07065	a	13	1	1	SPESA SANITARIA ACCENTRATA PIANO SANITARIO. CONSULENZE NON SANITARIE DA PRIVATO	3.000.000,00

PROSPETTO RELATIVO ALLA GESTIONE DEL PERIMETRO SANITARIO

ENTRATA							SPESA						
Cap	Classific. ex D.Lgs. n. 118/2011 art. 20, co. 1	Tit	Tip	Cat	Denominazione	Competenza	Cap	Classific. ex D.Lgs. n. 118/2011 art. 20, co. 1	Miss	Prog	Tit	Denominazione	Competenza
							U07066	a	13	1	1	SERVIZI PER TRASFERTE	14.000,00
							U07067	a	13	1	1	IMPOSTE E TASSE PER SPESA SANITARIA ACCENTRATA	2.000.000,00
							U07070	a	13	1	1	CONTRIBUTO DEL 20% AI CITTADINI RICONOSCIUTI DISABILI TITOLARI DI PATENTE B PER LA MODIFICA DEGLI STRUMENTI DI GUIDA (LEGGE 5/2/92 N. 104 ART. 27)	100.000,00
							U07073	a	13	1	1	PIANO NAZIONALE DELLA PREVENZIONE EX ART. 4 C. 1, LETT. E) ACCORDO STATO- REGIONII DEL 23/03/05 REP. 2271. QUOTA FONDO INDISTINTO	19.894.935,00
							U07074	a	13	1	1	PIANO NAZIONALE AGGIORNAMENTO PERSONALE SANITARIO EX ART. 4 C. 1 LETT. F) ACCORDO STATO REGIONI DEL 23/03/05 REP. 2271.	4.973.734,00
							U07075	a	13	1	1	SPESA SANITARIA CORRENTE PER LA FORNITURA DI BENI E SERVIZI.	50.000,00
							U07076	a	13	1	1	CONTRIBUTO ALL'ASSOCIAZIONE HOUSE HOSPITAL ONLUS DI NAPOLI.	50.000,00
							U07078	a	13	1	1	SPESA SANITARIA REGIONALE CORRENTE (BASCO, SCREENING NEONATALE PER L'UDITO E PER I.C.E.P.K.U., TRASPORTO NEONATALE EMERGENZA, DIABETOLOGIA, RIORDINO ATTIVITA' TERMALI, REG. PATOL. E SISTEMI SORVEGLIANZA, MEDICINA DELLO SPORT, ED. SALUTE, IGIENE E MED. LAV., FORMAZIONE PERS. ASS. MALATI TERMINALI).	4.900.000,00
							U07081	a	13	1	1	POLIGRAFICO E ZECCA DELLO STATO SPA	1.500.000,00
							U07082	a	13	1	1	SIRES 118- TRASFERIMENTI AD AMMINISTRAZIONI LOCALI.	30.000.000,00
							U07083	a	13	1	1	SIRES 118 - TRASFERIMENTI ALTRE IMPRESE	-
							U07084	a	13	1	1	ATTIVITA' DI TRAPIANTI E DI PRELIEVI DI ORGANI E DI INNESTI DI TESSUTI DEI CENTRI E DELLE UNITA' OPERATIVE DI RIANIMAZIONE.	10.350.000,00
							U07085	a	13	1	1	SIRES 118 - UTENZE E CANONI.	3.000.000,00
							U07086	a	13	1	1	FINANZIAMENTO DELLE ATTIVITA' TRASFUSIONALI. DELIBERA G.R. 6154 DEL 15/11/2001.	12.000.000,00
							U07087	a	13	1	1	SIRES 118 - CONSULENZE.	65.000,00
							U07090	a	13	1	1	REALIZZAZIONE PIANO REGIONALE SANGUE FINALIZZATO AL MIGLIORAMENTO DEI MODELLI FUNZIONALI - ORGANIZZATIVI ALL'ADEGUAMENTO TECNOLOGICO ALL'AUTOSUFFICIENZA E ALL'EFFICIENZA NONCHE' ALLA SICUREZZA	1.000.000,00
							U07091	a	13	1	1	SIRES 118 - MANUTENZIONE ORDINARIA E RIPARAZIONI.	2.000.000,00
							U07092	a	13	1	1	SPESA SANITARIA ACCENTRATA PER L'ASSISTENZA SANITARIA.	2.560.000,00
							U07096	a	13	1	1	GESTIONE DEL REGISTRO REGIONALE MESOTELIOMI	300.000,00
							U07103	a	13	1	1	. PREVENZIONE E CURA DELLA FIBROSI CISTICA (L.23/12/93 N. 548) QUOTA NEL RIPARTO DEL FSN INDISTINTO2/93 N. 548) QUOTA NEL RIPARTO DEL FSN INDISTINTO	314.763,04
							U07104	a	13	7	1	PROGETTI PER L'ESERCIZIO DELLE FUNZIONI IN MATERIA DI ASSISTENZA SANITARIA.	350.000,00
							U07113	a	13	1	1	PATOLOGIE DA DIPENDENZA DAL GIOCO D'AZZARDO ART. 1 C. 133 L. 190/2014	4.650.655,00
							U07124	a	13	7	1	INCENTIVAZIONE AL PERSONALE IMPEGNATO NELLE ATTIVITA' CONNESSE ALLA GESTIONE DEL NODO REGIONALE PER LE ALLERTA ALIMENTARI E DEI MANGIMI (ART. 50 RE. CE 178/2002)	25.000,00
							U07125	a	13	7	1	IRAP - NODO REGIONALE ALLERTE.	4.000,00
							U07127	a	13	7	1	ONERI ACCESSORI - NODO REGIONALE ALLERTE.	10.000,00
							U07130	a	13	1	1	SPESE PER LE ATTIVITA' CONNESSE ALL'ISTITUZIONE DELL'UNITA' DI SENOLOGIA PRESSO LE AZIENDE OSPEDALIERE DELLA REGIONE CAMPANIA (L.R. 9/11/2005 N. 20).	1.000.000,00
							U07132	a	13	1	1	CONTRIBUTO ALLA LEGA ITALIANA PER LA LOTTA CONTRO I TUMORI (L.R. 7.4.90. N. 15)	273.722,16

PROSPETTO RELATIVO ALLA GESTIONE DEL PERIMETRO SANITARIO

ENTRATA							SPESA						
Cap	Classific. ex D.Lgs. n. 118/2011 art. 20, co. 1	Tit	Tip	Cat	Denominazione	Competenza	Cap	Classific. ex D.Lgs. n. 118/2011 art. 20, co. 1	Miss	Prog	Tit	Denominazione	Competenza
							U07138	a	13	7	1	SPESE PER IL FUNZIONAMENTO DELLA STRUTTURA COMMISSARIALE DI CUI ALLA DELIBERAZIONE DEL CONSIGLIO DEI MINISTRI DEL 24/7/2009	200.000,00
							U07139	a	13	7	1	CONTRIBUTI SOCIALI A CARICO DELL'ENTE PER SPESA IN MATERIA	60.000,00
							U07141	a	13	7	1	SANITARIA IMPOSTE E TASSE A CARICO DELL'ENTE PER SPESE IN MATERIA SANITARIA	60.000,00
							U07142	a	13	1	1	FINANZIAMENTO ALLE AA.SS.LL. RICADENTI NEL BACINO IDROGRAFICO DEL FIUME SARNO PER EFFETTUARE UNO STUDIO SULL'INCIDENZA DI NEOPLASIE NELLA PROPRIA AREA DI RIFERIMENTO (ART. 3, COMMA 6, L.R. N. 23/2005).	150.000,00
							U07150	a	13	1	1	PROGRAMMI ED INTERVENTI SOCIOSANITARI E SISTEMI INFORMATIVI SOCIOSANITARI.	300.000,00
							U07151	a	13	1	1	PROGRAMMI ED INTERVENTI SOCIOSANITARI. ORGANIZZAZIONE EVENTI E PUBBLICITA'	10.000,00
							U07157	a	13	1	1	PROGRAMMA REGIONALE FINALIZZATO AL CONTROLLO DEL RISCHIO CLINICO ED AL CONTROLLO DELLE INFEZIONI OSPEDALIERE ASSOCIATE ALL'ASSISTENZA - SERVIZI AUSILIARI	10.000,00
							U07158	a	13	1	1	PROGRAMMA REGIONALE FINALIZZATO AL CONTROLLO DEL RISCHIO CLINICO ED AL CONTROLLO DELLE INFEZIONI OSPEDALIERE ASSOCIATE ALL'ASSISTENZA- TRASFERIMENTI AMMINISTRAZIONI LOCALI.	280.000,00
							U07159	a	13	1	1	PROGRAMMA REGIONALE FINALIZZATO AL CONTROLLO DEL RISCHIO CLINICO ED AL CONTROLLO DELLE INFEZIONI OSPEDALIERE ASSOCIATE ALL'ASSISTENZA - SPESE DI RAPPRESENTANZA.	10.000,00
							U07161	a	13	1	1	INTERVENTI DI CONTRASTO ALLE DIPENDENZE PATOLOGICHE SVOLTI DA ENTI DEL PRIVATO SOCIALE	-
							U07162	a	13	1	1	INTERVENTI DI CONTRASTO ALLE DIPENDENZE PATOLOGICHE SVOLTI DA AA.SS.LL. E ENTI LOCALI.	1.000.000,00
							U07163	a	13	1	1	SPESE DI GESTIONE RAPPRESENTANZA PUBBLICITA' E SERVIZI PER TRASFERTE.	18.000,00
							U07164	a	13	1	1	FONDO REGIONALE PER L'ASSISTENZA PSICHIATRICA E L'AUTISMO - ATTIVITA' SVOLTA DALLE AMMINISTRAZIONI LOCALI	2.500.000,00
							U07167	a	13	1	1	FONDO REGIONALE PER L'ASSISTENZA PSICHIATRICA E L'AUTISMO - ATTIVITA' SVOLTA DA ENTI DEL PRIVATO SOCIALE	-
							U07169	a	13	7	1	SPESE PER IL FUNZIONAMENTO DELLA STRUTTURA COMMISSARIALE DI CUI ALLA DELIBERAZIONE DEL CONSIGLIO DEI MINISTRI DEL 24/07/2009 - LIQUIDAZIONE DELLA RETRIBUZIONE ANNUA SUB- COMMISSARIO	500.000,00
							U07191	a	13	1	1	SISTEMI INFORMATIVI SOCIO-SANITARI	300.000,00
							U07192	a	13	1	1	PROVVIDENZE A FAVORE DEGLI HANSENIANI E LORO FAMILIARI (L.R. 4.11.91 N.15 E LEGGE 24/1/86 N.31)	300.000,00
							U07203	a	13	1	1	ASSISTENZA A FAVORE DEI CITTADINI AFFETTI DA TBC NON ASSISTITI DALL' I.N.P.S. ED IN CONDIZIONI ECONOMICHE DISAGIATE (L. 4/3/87 N. 88 ART. 5 E L. 28/2/95 N. 549 - ART. 3 COMMA 1)	150.000,00
							U07207	a	13	1	1	INTERESSI DI MORA	80.000,00
							U07208	a	13	1	1	SPESE RELATIVE AI SERVIZI AMMINISTRATIVI CONNESSI ALLE ATTIVITA' ESPLETATE DALLA DIREZIONE GENERALE 04	10.000,00
							U07209	a	13	1	1	TRASFERIMENTI CORRENTI AD AMMINISTRAZIONI CENTRALI	10.000,00
							U07214	a	13	1	1	RIMBORSO ALLE ASL PER ONERI CONTRIBUTIVI VERSATI PER I COMMISSARI DELLA STRUTTURA COMMISSARIALE	200.000,00

PROSPETTO RELATIVO ALLA GESTIONE DEL PERIMETRO SANITARIO

ENTRATA							SPESA						
Cap	Classific. ex D.Lgs. n. 118/2011 art. 20, co. 1	Tit	Tip	Cat	Denominazione	Competenza	Cap	Classific. ex D.Lgs. n. 118/2011 art. 20, co. 1	Miss	Prog	Tit	Denominazione	Competenza
							U07222	a	13	1	1	BORSE DI STUDIO A LAUREATI CAMPANI PER LA FREQUENTAZIONE DI SCUOLE DI SPECIALIZZAZIONE UNIVERSITARIA DI AREA SANITARIA	12.470.000,00
							U07224	a	13	1	1	FUNZIONAMENTO DELL'OSSERVATORIO REGIONALE PER LE SPECIALIZZAZIONI MEDICHE UNIVERSITARIE - COMPETENZE PER COMPONENTI COMMISSIONI	10.000,00
							U07226	a	13	1	1	IMPOSTE E TASSE PER IL FUNZIONAMENTO DELL'OSSERVATORIO REGIONALE PER LE SPECIALIZZAZIONI MEDICHE UNIVERSITARIE	15.000,00
							U07228	a	13	1	1	CONTRIBUTI SOCIALI PER IL FUNZIONAMENTO DELL'OSSERVATORIO REGIONALE PER LE SPECIALIZZAZIONI MEDICHE UNIVERSITARIE	5.000,00
							U07230	a	13	1	1	INIZIATIVE PER IL RAFFORZAMENTO DEI PERCORSI RIABILITATIVI E SOCIOSANITARI PER DISABILI ANCHE IN ETA' EVOLUTIVA	-
							U07231	a	13	1	1	INIZIATIVE PER IL COINVOLGIMENTO DELLE ORGANIZZAZIONI DEL PRIVATO SOCIALE NEI PERCORSI RIABILITATIVI E SOCIOSANITARI PER DISABILI ANCHE IN ETA' EVOLUTIVA	-
							U07232	a	13	1	1	RAFFORZAMENTO DELLE CURE DOMICILIARI	20.000.000,00
							U07233	a	13	1	1	SOCIETÀ REGIONALE PER LA SANITA'- SO.RE.SA. SPA FINANZIAMENTO CONVENZIONE -QUADRO	-
							U07234	a	13	1	1	SCREENENG NEONATALI OBBLIGATORI	2.000.000,00
							U07235	a	13	1	1	TRASFERIMENTO AL CNT DI RISORSE PER ATTUAZIONE DELL'ACCORDO	12.000,00
							U07236	a	13	1	1	ATTUAZIONE ART. 17 DELLA L.R. 9/2009 DI RECEPIMENTO DELLA LEGGE NAZIONALE 115/1987	200.000,00
							U07237	a	13	1	1	PERCORSO NASCITA – PROMOZIONE DELLE ATTIVITA' CONSULTORIALI	4.000.000,00
							U07246	a	13	1	1	CONTRIBUTO AGLI ORGANI DI CUI AL COMMA 1 DELL'ART.10 DELLA L.R. 2 LUGLIO,1996 N.14 AVENTE PER OGGETTO "NORME PER LA MEDICINA DELLO SPORT E PER LA TUTELA SANITARIA DELLE ATTIVITA'SPORTIVE".	50.000,00
							U07293	a	13	1	1	CONTRIBUTI SOCIALI PER ESPERTI PER COMMISSIONI COMITATI E CONSIGLI	15.000,00
							U07294	a	13	1	1	ESPERTI PER COMMISSIONI COMITATI E CONSIGLI	125.000,00
							U07295	a	13	1	1	IMPOSTE E TASSE PER ESPERTI PER COMMISSIONI COMITATI E CONSIGLI	10.000,00
							U07296	a	13	1	1	ONERI GESTIONALI DELLA BASCO DELLA REGIONE CAMPANIA (L.R. 18 DEL 6/12/2000, ART. 51)	500.000,00
							U07298	a	13	1	1	CONTRIBUTO ANNUALE A FAVORE DELLE SEZIONI CAMPANE DELL'AIRC (ASSOCIAZIONE ITALIANA RICERCA CANCRO) DELL'AIL (ASSOCIAZIONE ITALIANA LEUCEMICI) E DELLA FONDAZIONE ANT ITALIA ONLUS.	487.342,67
							U07310	a	13	7	1	UNITA' DI CRISI REGIONALE (U.C.R.) AI FINI DELLA DELIBERA DI G.R. N.495 DEL 25.03.2004-UTENZE	50.000,00
							U07311	a	13	7	1	UNITA' DI CRISI REGIONALE (UCR) AI FINI DELLA DELIBERA DI G.R. N. 495 DEL 25.03.2004 - ASSICURAZIONE	50,00
							U07312	a	13	1	1	CONTRIBUTO ACQUISTO FARMACI AD ALTO COSTO	40.000.000,00
							U07332	a	13	1	1	STUDIO SPERIMENTALE PER TRATTAMENTO DI ANGIOPLASTICA CORONARICA CON STENT MEDICATI	2.000.000,00
							U07335	a	13	1	1	RIMBORSI ALL'ARAN.	155.000,00
							U07338	a	13	1	1	ATTUAZIONE DEI PIANI DI MONITORAGGIO REGIONALE PREVISTI DAL PIANO REGIONALE INTEGRATO DEI CONTROLLI UFFICIALI (P.R.I.) IN MATERIA DI SICUREZZA ALIMENTARE E S.P.V. - REG. CE 882/2004, ART. 41 - DECRETO DEL COMMISSARIO AD ACTA PER IL PIANO DI RIENTRO N. 9 DELL'1 FEBBRAIO 2011	500.000,00
							U07340	a	13	1	1	IMPOSTE E TASSE SU CONSULENZE NON SANITARIE DA PRIVATO PER GETTONI PER COMMISSIONI INTERNE ED ESTERNE.	3.000,00

PROSPETTO RELATIVO ALLA GESTIONE DEL PERIMETRO SANITARIO

ENTRATA							SPESA						
Cap	Classific. ex D.Lgs. n. 118/2011 art. 20, co. 1	Tit	Tip	Cat	Denominazione	Competenza	Cap	Classific. ex D.Lgs. n. 118/2011 art. 20, co. 1	Miss	Prog	Tit	Denominazione	Competenza
							U07341	a	13	1	1	CONTRIBUTI SOCIALI SU CONSULENZE NON SANITARIE DA PRIVATO E GETTONI PER COMMISSIONI INTERNE ED ESTERNE.	3.000,00
							U07342	a	13	1	1	ADEMPIMENTI DECRETO MINISTERO DELLA SALUTE 11.06.2010 - ISTITUZIONE DEL FLUSSO INFORMATIVO PER IL MONITORAGGIO DEI CONSUMI DEI DISPOSITIVI MEDICI DIRETTAMENTE ACQUISTATI DAL SERVIZIO SANITARIO NAZIONALE	100.000,00
							U07343	a	13	1	1	IMPOSTE E TASSE PER COMPETENZE PER COMPONENTI COMMISSIONI INTERNE ED ESTERNE MONITORAGGIO PERSONALE SSR	5.000,00
							U07344	a	13	1	1	COMPETENZE PER COMPONENTI COMMISSIONI INTERNE ED ESTERNE MONITORAGGIO PERSONALE SSR	40.000,00
							U07345	a	13	1	1	CONTRIBUTI SOCIALI PER COMPETENZE PER COMPONENTI COMMISSIONI INTERNE ED ESTERNE MONITORAGGIO PERSONALE SSR	5.000,00
							U07370	a	13	7	1	UNITA' DI CRISI REGIONALE (U.C.R.) AI FINI DELLA DELIBERA DI G.R. N. 495 DEL 25.03.2004 - MANUTENZIONE	25.000,00
							U07374	a	13	7	1	UNITA' DI CRISI REGIONALE (U.C.R.) AI FINI DELLA DELIBERA DI G.R. N. 495 DEL 25.03.2004 - TRASFERIMENTO AD AMMINISTRAZIONI LOCALI.	15.000,00
							U07408	a	13	1	1	SERVIZI DI TELEMEDICINA SPECIALIZZATA - STELE	4.700.000,00
							U07605	a	13	1	1	CONTRIBUTO REGIONALEALL'ISTITUTO ZOOPROFILATTICO SPERIMENTALE DEL MEZZOGIORNO DI PORTICI NELLE SPESE DI FUNZIONAMENTO (L.R. 23/01/1979 N..7 - PAGAMENTO ALL'I.Z.S.M. DI	258.229,00
							U07606	a	13	1	1	CONTRIBUTO REGIONALE ALL'ISTITUTO ZOOPROFILATTICO SPERIMENTALE DEL MEZZOGIORNO NELLE SPESE DI FUNZIONAMENTO (L.R.23/1/1979 N. 7)	-
							U07607	a	13	1	1	TRASFERIMENTO RISORSE ALL'ISTITUTO ZOOPROFILATTICO SPERIMENTALE DEL MEZZOGIORNO DI PORTICI PER LE ATTIVITÀ CONNESSE ALL'EMERGENZA DERIVANTE DALL'INFLUENZA AVIARIA - PAGA	163.200,00
							U07610	a	13	1	1	TRASFERIMENTO RISORSE ALL'ISTITUTO ZOOPROFILATTICO DEL MEZZOGIORNO DI PORTICI PER LE ATTIVITA' CONNESSE ALL'EMERGENZA DERIVANTE DALL'INFLUENZA AVIARIA - SPESE CORRENTI	136.800,00
							U07613	a	13	1	1	FUNZIONAMENTO OSSERVATORIO EPIDEMIOLOGICO VETERINARIO - PAGAMENTO ALL'ISTITUTO ZOOPROFILATTICO SPERIMENTALE DEL MEZZOGIORNO DI PORTICI	650.000,00
							U07614	a	13	1	1	FUNZIONAMENTO OSSERVATORIO EPIDEMIOLOGICO VETERINARIO	-
							U07615	a	13	1	1	PIANO DI SORVEGLIANZA REGIONALE PER LA B.S.E. E ALTRE MALATTIE VIRALIE BATTERICHE - CONVENZIONE CON L'ISTITUTO ZOOPROFILATTICO SPERIMENTALE DEL MEZZOGIORNO DI PORTICI	811.000,00
							U07616	a	13	1	1	PIANO DI SORVEGLIANZA REGIONALE PER LA B.S.E. E ALTRE MALATTIE VIRALI E BATTERICHE. CONVENZIONE CON L'ISTITUTO ZOOPROFILATTICO SPERIMENTALE DI PORTICI (DELIBERAZIONE G.R. N. 7235 DEL 23/12/2000).	489.000,00
							U07621	a	13	1	1	TUTELA DEGLI ANIMALI DI AFFEZIONE E PREVENZIONE DEL RANDAGISMO (L.R.24/11/2001 N.16)	594.440,60
							U07623	a	13	1	1	TUTELA DEGLI ANIMALIDI AFFEZIONE E PREVENZIONE DEL RANDAGISMO (L.R. N.16 DEL 24/11/2001) - PAGAMENTO AD ASSOCIAZIONI PROTEFZIONISTICHE ANIMALI	67.397,60

PROSPETTO RELATIVO ALLA GESTIONE DEL PERIMETRO SANITARIO

ENTRATA							SPESA						
Cap	Classific. ex D.Lgs. n. 118/2011 art. 20, co. 1	Tit	Tip	Cat	Denominazione	Competenza	Cap	Classific. ex D.Lgs. n. 118/2011 art. 20, co. 1	Miss	Prog	Tit	Denominazione	Competenza
							U07624	a	13	1	1	TUTELA DEGLI ANIMALIDI AFFEZIONE E PREVENZIONE DEL RANDAGISMO (L.R. 24/11/2001 N.16) INDENNIZZO PER LE PERDITE ZOOTECNICHE DA CANI RANDAGI O INSELVATICHI	30.000,00
							U07627	a	13	1	1	PIANO STRAORDINARIOBRUCELLOSI BUFALINA E OVICAPRINA (L.R. N.6/99) -PAGAMENTO ALL'ISTITUTO ZOOPROFILATTICO SPERIMENTALE DEL MEZZOGIORNO DI PORTICI	50.000,00
							U07628	a	13	1	1	PIANO STRAORDINARIO BRUCELLOSI BUFALINA E OVICAPRINA (L.R.6/99).	3.950.000,00
							U07635	a	13	1	1	GESTIONE INFORMATICABANCA DATI REGIONALE VETERINARI - PAGAMENTO ALL'ISTITUTO ZOOPROFILATTICO SPERIMENTALE DEL MEZZOGIORNO DI PORTICI	600.000,00
							U07636	a	13	1	1	GESTIONE INFORMATICA BANCA DATI REGIONALE VETERINARI	-
							U07643	a	13	1	1	INDENNITÀ DI ABBATTIMENTO ANIMALI PER COSTO SMALTIMENTO CARCASSE EMERGENZA DIOSSINA - PAGAMENTO ALL'ISTITUTO ZOOPROFILATTICO SPERIMENTALE DEL MEZZOGIORNO DI PORTICI	120.000,00
							U07644	a	13	1	1	INDENNITA' DI ABBATTIMENTO ANIMALI PER COSTO SMALTIMENTO CARCASSE. EMERGENZA DIOSSINA	380.000,00
							U07653	a	13	1	1	SPESE PER IL FUNZIONAMENTO DEL NUCLEO DI CONTROLLO UFFICIALE REGIONALE- REG. CE 882/04 - PAGAMENTO ALL'ISTITUTO ZOOPROFILATTICO SPERIMENTALE DEL MEZZOGIORNO DI PORTICI	40.000,00
							U07655	a	13	1	1	SPESE PER IL FUNZIONAMENTO DEL NUCLEO DI CONTROLLO UFFICIALE REGIONALE - REG. CE 882/04 - LIQUIDAZIONE ALLE AA.SS.LL. UNIVERSITA' E ISTITUTO ZOOPROFILATTICO SPERIMENTALE DEL MEZZOGIORNO DI PORTICI	10.000,00
							U07656	a	13	1	1	POLO INTEGRATO (P.I.) PER LE PRESTAZIONI SANITARIE DI ELEVATA COMPLESSITA' LA DIDATTICA E LA RICERCA IN MATERIA DI SICUREZZA ALIMENTARE E SANITA' PUBBLICA VETERINARIA.-CENTRI DI RIFERIMENTO REGIONALI	544.000,00
							U07657	a	13	1	1	POLO INTEGRATO (P.I.) PER LE PRESTAZIONI SANITARIE DI ELEVATA COMPLESSITA' LA DIDATTICA E LA RICERCA IN MATERIA DI SICUREZZA ALIMENTARE E SANITA' PUBBLICA VETERINARIA -	256.000,00
							U07658	a	13	1	1	RISORSE PER IL FUNZIONAMENTO DELL'OSSERVATORIO EPIDEMIOLOGICO REGIONALE E PER LE ATTIVITA' DEI REGISTRI.	1.500.000,00
							U07660	a	13	1	1	ADEMPIMENTI DI LIVELLO REGIONALE IN ATTUAZIONE DELLA NORMATIVA COMUNITARIA IN MATERIA DI SANITA' VETERINARIA E SICUREZZA ALIMENTARE- REG.CEE N.178/2002 E N. 882/2004.	400.000,00
							U07661	a	13	1	1	ADEMPIMENTI DI LIVELLO REGIONALE IN ATTUAZIONE DELLA NORMATIVA COMUNITARIA IN MATERIA DI SANITA' VETERINARIA E SICUREZZA ALIMENTARE- REG.CEE N.178/2002 E N. 882/2004 - PAGAMENTI AD AMMINISTRAZIONI CENTRALI	310.000,00
							U07662	a	13	1	1	OSSERVATORIO REGIONALE PER LA SICUREZZA ALIMENTARE - L.R. N.4/2011	-
							U07663	a	13	1	1	OSSERVATORIO REGIONALE PER LA SICUREZZA ALIMENTARE - L.R. N.4/2011 - PAGAMENTO ALL'ISTITUTO ZOOPROFILATTICO SPERIMENTALEDEL MEZZOGIORNO DI PORTICI	660.000,00
							U07670	a	13	1	1	ADEMPIMENTI DI LIVELLO REGIONALE IN ATTUAZIONE DELLA NORMATIVA COMUNITARIA IN MATERIA DI SANITA' VETERINARIA E SICUREZZA ALIMENTARE- REG.CEE N. 178/2002 E N. 882/2004. PIANO REGIONALE INTEGRATO (P.R.I.) SISTEMA INFORMATIVO REGIONALE GISA - NUCLEO REGIONALE CONTROLLI UFFICIALI (NU.R.C.U.)	156,05
							U07672	a	13	1	1	REG. CEE N.178/2002 EN.882/2004 - RIMBORSO QUOTE D'ISCRIZIONE - ENPAVAI DOTTORI MEDICI VETERINARI DELLA G.R.C.	10.000,00

PROSPETTO RELATIVO ALLA GESTIONE DEL PERIMETRO SANITARIO

ENTRATA							SPESA						
Cap	Classific. ex D.Lgs. n. 118/2011 art. 20, co. 1	Tit	Tip	Cat	Denominazione	Competenza	Cap	Classific. ex D.Lgs. n. 118/2011 art. 20, co. 1	Miss	Prog	Tit	Denominazione	Competenza
E00178	a	1	10301	1030102	QUOTA PREMIALE ART. 9, C. 2, D.LGS. 149/2011	106.223.367,16	U07000	a	13	1	1	SPESA SANITARIA REGIONALE DI PARTE CORRENTE (ART.28 L.R. 3.11.1994 N.32 ART. 1 COMMA 2 DECR. L.GS N. 56 DEL 18/2/2000).	106.223.367,16
E00470	a	2	20101	2010101	FONDI DELLO STATO PER IL MONITORAGGIO DELLE ALCOOLDIPENDENZE (LEGGE N.125 del 30/3/2001).	9.369,00	U07071	a	13	1	1	FONDI DELLO STATO PER IL MONITORAGGIO DELLE ALCOOL DIPENDENZE (LEGGEN.125 DEL 30/3/2001) FINANZIAMENTI ALLE AA.SS.LL.	9.369,00
E00706	a	3	30100	3010200	SERVIZIO SANITARIO NAZIONALE - MOBILITA' ATTIVA EXTRAREGIONALE	118.025.018,67	U07007	a	13	1	1	SERVIZIO SANITARIO NAZIONALE - MOBILITA' PASSIVA EXTRAREGIONALE	118.025.018,67
E00726	a	2	20101	2010101	QUOTE DEL FINANZIAMENTO STATALE DELLA SPESA SANITARIA CORRENTE DESTINATE ALL'ASSISTENZA SANITARIA DEGLI STRANIERI IRREGOLARI: INTESE STATO-REGIONI N. 131 E N. 135 DEL 26/09/2013	6.732.601,00	U07046	a	13	1	1	QUOTE DEL FINANZIAMENTO STATALE DELLA SPESA SANITARIA CORRENTE DESTINATE ALL'ASSISTENZA SANITARIA DEGLI STRANIERI IRREGOLARI: INTESE STATO-REGIONI N. 131 E N. 135 DEL 26/09/2013	6.732.601,00
E00738	a	2	20101	2010101	D.LGS. 194/2008 - DISCIPLINA DELLE MODALITA' DI RIFINANZIAMENTO DEI CONTROLLI SANITARI UFFICIALI IN ATTUAZIONE DEL REG. CE N. 882/2004	50.000,00	U07338	a	13	1	1	ATTUAZIONE DEI PIANI DI MONITORAGGIO REGIONALE PREVISTI DAL PIANO REGIONALE INTEGRATO DEI CONTROLLI UFFICIALI (P.R.I.) IN MATERIA DI SICUREZZA ALIMENTARE E S.P.V. - REG. CE 882/2004, ART. 41 - DECRETO DEL COMMISSARIO AD ACTA PER IL PIANO DI RIENTRO N. 9 DELL'1 FEBBRAIO 2011	50.000,00
E00745	a	2	20101	2010101	FONDI PER IL SUPERAMENTO DEGLI O.P.G.: INTESA STATO REGIONI DEL 7/2/2013 N. 19, DL 25/3/13, N. 24 E SMI.	6.089.720,00	U07145	a	13	1	1	FONDI PER IL SUPERAMENTO DEGLI O.P.G.: INTESA STATO REGIONI DEL 7/2/2013 N. 19 DL 25/3/2013 N. 24 E SMI.	6.089.720,00
E00748	a	2	20101	2010101	FONDI PER L'ISTITUZIONE ED IL FUNZIONAMENTO DEL CENTRO REGIONALE DI RIFERIMENTO PER I TRAPIANTI D'ORGANO. INIZIATIVE EX ART. 10 - 8° COMMA, ART. 12 - 4° COMMA, ART. 16 - 3° COMMA ED ART. 17 - 2° COMMA - DELLA LEGGE N. 91 DELL'1/4/1999	20.147,72	U07016	a	13	1	1	FONDI PER L'ISTITUZIONE ED IL FUNZIONAMENTO DEL CENTRO REGIONALE DI RIFERIMENTO PER I TRAPIANTI D'ORGANO ED INIZIATIVE EX ART 10 - 8° COMMA ART. 12 - 4° COMMA ART. 16 - 3° COMMA ED ART 17 - 2° COMMA DELLA LEGGE N. 91 DEL 01/04/1999	20.147,72
E00756	a	2	20101	2010101	F.S.N. PARTE CORRENTE. FINANZIAMENTO ALL'ISTITUTO ZOOPROFILATTICO DELMEZZOGIORNO DI PORTICI (L.23.12.75, N.745 E L.23.12.78, N.833).	21.606.945,00	U07601	a	13	1	1	FSN PARTE CORRENTE FUNZIONAMENTO DELL'IST.ZOOP.SPERIM.DEL MEZZOGIORNODI PORTICI (LEGGE 23/12/1975 N.745, 1° COMMA, LETT.A, ART.9, L.833/78, ART.51) - PAGAMENTO ALL'ISTIT	21.606.945,00
							U07602	a	13	1	1	FSN PARTE CORRENTE.FUNZIONAMENTO DELL'ISTITUTO ZOOPROFILATTICO SPERIMENTALE DEL MEZZOGIORNO DI PORTICI(LEGGE 23/12/75 N.745, 1° COMMA, LETTERA A, ART. 9; L.833/78, ART. 51)	-
E00777	a	2	20101	2010101	RISORSE PER ACCERTAMENTI MEDICO - LEGALI SUI DIPENDENTI ASSENTI PER MALATTIA EFFETTUATI DALLE AZIENDE SANITARIE LOCALI EX D.L. 95/2012 MODIFICATO DALLA L. 135/2012, ART. 14, COMMA 27, E INTEGRATO DALLA L. 147/2013, ART. 1 COMMA 339	2.793.969,88	U07047	a	13	7	1	RIMBORSO SPESE PER VISITE FISCALI EFFETTUATE DALLE AZIENDE SANITARIE LOCALI EX D.L. 95/2012 MODIFICATO DALLA L. 135/2012 ART. 14 COMMA 27 E INTEGRATO DALLA L. 147/2013 ART. 1 COMMA 339.	2.793.969,88
E00791	a	2	20101	2010101	EMERGENZE AMBIENTALI ART. 2, C. 4 OCTIES DL 136/2013	16.930.446,00	U07111	a	13	1	1	EMERGENZE AMBIENTALI ART. 2 C. 4 OCTIES DL 136/2013	16.930.446,00
E00795	a	2	20101	2010101	FARMACI INNOVATIVI ART. 1, C. 593 L. 190/2014	91.304.545,55	U07115	a	13	1	1	FARMACI INNOVATIVI ART. 1 C. 593 L. 190/2014	91.304.545,55
E00798	a	2	20101	2010101	F.S.N. - PARTE CORRENTE. BORSE DI STUDIO PER LA FORMAZIONE SPECIFICADI MEDICINA GENERALE - DIRETTIVA CEE 86/457 - DELIBERA CIPE N.61/2004 - CORSO D.M. 11/9/2003.	3.574.118,05	U07022	a	13	1	1	F.S.N. - PARTE CORRENTE. BORSE DI STUDIO PER LA FORMAZIONE SPECIFICA DI MEDICINA GENERALE - DIRETTIVA CEE 86/457.	-
							U07033	a	13	1	1	CONVENZIONE CONCORSO MEDICINA GENERALE E CONSULENZE.	55.000,00
							U07037	a	13	1	1	COMPETENZE PER COMPONENTI COMMISSIONI INTERNE ED ESTERNE PER CORSI DI FORMAZIONE SPECIFICA IN MEDICINA GENERALE E CONSULENZE.	14.000,00
							U07039	a	13	1	1	IMPOSTE E TASSE PER COMPETENZE PER I COMPONENTI DI COMMISSIONI ESTERNE ED INTERNE PER CORSI DI FORMAZIONE SPECIFICA IN MEDICINA GENERALE E CONSULENZE.	1.500,00
							U07045	a	13	1	1	TRASFERIMENTI ALL'AGENAS PER CORSI DI FORMAZIONE SPECIFICA IN MEDICINA GENERALE	2.000,00

PROSPETTO RELATIVO ALLA GESTIONE DEL PERIMETRO SANITARIO

ENTRATA							SPESA						
Cap	Classific. ex D.Lgs. n. 118/2011 art. 20, co. 1	Tit	Tip	Cat	Denominazione	Competenza	Cap	Classific. ex D.Lgs. n. 118/2011 art. 20, co. 1	Miss	Prog	Tit	Denominazione	Competenza
							U07216	a	13	1	1	SPESA PER LA LIQUIDAZIONE DELLE BORSE DI STUDIO DEI DISCENTI DEI CORSI DI FORMAZIONE SPECIFICA IN MEDICINA GENERALE	3.501.618,05
E00940	a	2	20101	2010101	SOSTEGNO ALLE FUNZIONI DI INTERFACCIA TRA LE REGIONI E LE PROVINCE AUTONOME ED IL CENTRO NAZIONALE PER LA PREVENZIONE ED IL CONTROLLO DELLE MALATTIE (CCM)	18.219,66	U07108	a	13	1	1	SOSTEGNO ALLE FUNZIONI DI INTERFACCIA TRA LE REGIONI E LE PROVINCE AUTONOME ED IL CENTRO NAZIONALE PER LA PREVENZIONE ED IL CONTROLLO DELLE MALATTIE (CCM)	18.219,66
E01068	a	2	20101	2010101	QUOTA F.S.N. PER GLIOBIETTIVI PRIORITARI E DI RILIEVO NAZIONALE EX ART.1, COMMI 34 E 34/BIS, LEGGE 662/96.	100.968.397,23	U07072	a	13	1	1	PIANO NAZIONALE DELLA PREVENZIONE EX ART. 4 C. 1, LETT. E) ACCORDO STATO- REGIONII DEL 23/03/05 REP. 2271.	26.002.830,00
							U07114	a	13	1	1	OBIETTIVI PRIORITARI E DI RILIEVO NAZIONALE EX ART. 1 COMMI 34 E 34 BIS LEGGE 662/96	74.965.567,23
E01217	a	2	20101	2010101	RISORSE FINANZIARIE PER FUNZIONI E COMPITI AMMINISTRATIVI CONFERITI DALLO STATO IN MATERIA DI INDENNITA' AI SOGGETTI DANNEGGIATI DA VACCINAZIONI OBBLIGATORIE, TRASFUSIONI ED EMODERIVATI (L. 15/3/97 N. 59; D.LGVO 31/3/98 N. 112; L. 210/92 E L. 238/97) SALVO CONGUAGLIO	27.706.818,16	U07060	a	13	1	1	RISORSE FINANZIARIE PER FUNZIONI E COMPITI AMMINISTRATIVI CONFERITI DALLO STATO IN MATERIA DI INDENNITA' AI SOGGETTI DANNEGGIATI DA VACCINAZIONI OBBLIGATORIE, TRASFUSIONI ED EMODERIVATI (L. 15/3/97 N. 59 D.LGVO 31/3/98 N. 112; L.210/92 E L.238/97)	27.706.818,16
E01254	a	2	20101	2010101	DPR. 30/4/96 N.317 ESUCCESSIVE MODIFICAZIONI. IDENTIFICAZIONE REGISTRAZIONE PATRIMONIO BOVINO. GESTIONE BANCA DATI REGIONALE E NAZIONALE.	30.000,00	U07639	a	13	1	1	D.P.R. 30/4/96 N.317E SUCC.MODIFICAZIONI - IDENTIFICAZIONE REGISTRAZIONE PATRIMONIO BOVINO - GESTIONE BANCA DATI REGIONALE E NAZIONALE - PAGAMENTO ISTITUTO ZOOPROFILATTI	30.000,00
							U07640	a	13	1	1	DPR. 30/4/96 N.317 E SUCCESSIVE MODIFICAZIONI. IDENTIFICAZIONE REGISTRAZIONE PATRIMONIO BOVINO. GESTIONE BANCA DATI REGIONALE E NAZIONALE.	-
E01261	a	2	20101	2010101	FONDI PER L'ESCLUSIVITA' DI RAPPORTO DEI DIRIGENTI DEL RUOLO SANITARIO (ART. 72, COMMA 6, LEGGE 448/98)	3.153.181,70	U07306	a	13	1	1	FONDI PER L'ESCLUSIVITA' DI RAPPORTO DEI DIRIGENTI DEL RUOLO SANITARIO (ART.72 COMMA 6 LEGGE 448/98).	3.153.181,70
E01366	a	2	20101	2010101	ACCANTONAMENTO DEL FSN PER GLI ONERI ASSISTENZIALI DEL PERSONALE DEGLI ISTITUTI PENITENZIARI TRASFERITI AL SSN EX ART.2, COMMA 1, D.M. 10/4/2000.	24.495.410,00	U07140	a	13	1	1	ACCANTONAMENTO DEL FSN PER GLI ONERI ASSISTENZIALI DEL PERSONALE DEGLI ISTITUTI PENITENZIARI TRASFERITI AL SSN EX ART2, COMMA 1, D.M. 10/4/2000.	24.495.410,00
E01393	a	2	20101	2010101	CONTRIBUTO STATALE CONTRATTO DIPENDENTI ISTITUTO ZOOPROFILATTICO SPERIMENTALE (ART.3, COMMA 52, LEGGE N.350/2003 - DELIBERA CIPE N.26 DEL 29/9/2004).	538.912,00	U07603	a	13	1	1	CONTRIBUTO STATALE CONTRATTO DIPENDENTI ISTITUTO ZOOPROFILATTICO SPERIMENTALE DEL MEZZOGIORNO DI PORTICI (ART.3, COMMA 52 L.350/2003 - DELIBERA CIPE N.26 DEL 29/09/2004)-	538.912,00
							U07604	a	13	1	1	CONTRIBUTO STATALE CONTRATTO DIPENDENTI ISTITUTO ZOOPROFILATTICO SPERIMENTALE (ART.3 COMMA 52 LEGGE N.350/2003 - DELIBERA CIPE N.26 DEL 29/9/2004).	-
E00174	a	2	20101	2010101	FONDI DESTINATI ALL'ATTUAZIONE DELL'ARTICOLO 5 DEL DECRETO LEGISLATIVO25 GENNAIO 2010, N. 16 CONCERNENTE GLI ESAMI DI LABORATORIO A CUI DEVONO ESSERE SOTTOPOSTI I DONATO	36.028,88	U07204	a	13	1	1	SPESA PER GLI ESAMIDI LABORATORIO A CUI DEVONO ESSERE SOTTOPOSTI I DONATORI DI TESSUTI E CELLULE EX ART. 5 DEL D.LGS.VO25 GENNAIO 2010, N. 16.	36.028,88
E00702	a	2	20101	2010101	INDENNITA' PER L'ABBATTIMENTO DEGLI ANIMALI INFETTI DA AFTA EPIZOOTICA. QUOTA A DESTINAZIONE VINCOLATA DEL F.S.N. (L.2.6".88, N.218; ART. 3)"	150.000,00	U07608	a	13	1	1	ATTUAZIONE PIANI DIPROFILASSI DI RISANAMENTO DEGLI ALLEVAMENTI DALLATUBERCOLOSI BOVINA. MISURE PER LA LOTTA CONTRO L'AFTA EPIZOOTICA ED ALTRE MALATTIE EPIZOOTICHE DEGL	100.000,00
							U07638	a	13	1	1	ATTUAZIONE PIANI DIPROFILASSI DI RISANAMENTO DEGLI ALLEVAMENTI DALLATUBERCOLOSI BOVINA. MISURE PER LA LOTTA CONTRO L'AFTA EPIZOOTICA ED ALTRE MALATTIE EPIZOOTICHE DEGL	50.000,00
E00703	a	2	20101	2010101	VETERINARIA INDENNITA' DI ABBATTIMENTO: NOTE N. 11342 DEL 6/5/2016 E N. 22646 DEL 3/10/2016	172.199,65	U07646	a	13	1	1	VETERINARIA INDENNITA' DI ABBATTIMENTO: NOTE N.11342 DEL 6/5/2016 E N.22646 DEL 3/10/2016	172.199,65
E00742	a	2	20101	2010101	SOMME DA DESTINARE ALLA REVISIONE DELL'USO DEI MEDICINALI PER PAZIENTIAFFETTI DA ASMA	96.400,00	U07278	a	13	1	1	SOMME DA DESTINARE ALLA REVISIONE DELL'USO DEI MEDICINALI PER PAZIENTIAFFETTI DA ASMA	96.400,00
E00744	a	2	20101	2010101	SCREENING NEONATALEPER LA DIAGNOSI PRECOCE DI MALATTIE METABOLICHE EREDITARIE : ART 1, COMMA 229, L.147/13 E ART 1, COMMA 167, L.190/14	2.890.899,04	U07244	a	13	1	1	SCREENING NEONATALEPER LA DIAGNOSI PRECOCE DI MALATTIE METABOLICHE EREDITARIE : ART 1, COMMA 229, L.147/13 E ART 1, COMMA 167, L.190/14	2.890.899,04

PROSPETTO RELATIVO ALLA GESTIONE DEL PERIMETRO SANITARIO

ENTRATA							SPESA						
Cap	Classific. ex D.Lgs. n. 118/2011 art. 20, co. 1	Tit	Tip	Cat	Denominazione	Competenza	Cap	Classific. ex D.Lgs. n. 118/2011 art. 20, co. 1	Miss	Prog	Tit	Denominazione	Competenza
E00764	a	2	20101	2010101	FONDI PER LA PREVENZIONE E CURA DELLA FIBROSI CISTITICA (L.548/93 E 362/99 - ANNI 2001 E 2002).	376.278,00	U07102	a	13	1	1	FSN - PARTE CORRENTE. PREVENZIONE E CURA DELLA FIBROSI CISTICA (L.23/12/93 N. 548)	376.278,00
E00792	a	2	20101	2010101	FONDI DEL MINISTERO DELLA SALUTE PER LE TECNICHE DI PROCREAZIONE ASSISTITA (LEGGE 19/2/2004, N. 40)	50.446,74	U07044	a	13	1	1	FONDI DEL MINISTERO DELLA SALUTE PER LE TECNICHE DI PROCREAZIONE ASSISTITA EX LEGGE 19/2/2004, N.40	50.446,74
E01158	a	2	20101	2010101	FINANZIAMENTO DELLE INIZIATIVE DI FARMACOVIGILANZA E DI INFORMAZIONE DEGLI OPERATORI SANITARI SULLE PROPRIETA' E GLI EFFETTI DEI MEDICINALI E CAMPAGNE DI EDUCAZIONE SANI	1.438.387,44	U07290	a	13	1	1	INIZIATIVE DI FARMACOVIGILANZA E DI INFORMAZIONE DEGLI OPERATORI SANITARI SULLE PROPRIETA' ED EFFETTI DEI MEDICINALI. CAMPAGNA DI EDUCAZIONE SANITARIA TRAMITE LE AA.SS.LL	1.438.387,44
E01454	a	2	20101	2010101	ART. 4 E ART. 5 L. 123 DEL 4 LUGLIO 2005 - EROGAZIONE DEI PRODOTTI SENZA GLUTINE MALATI DI CELIACHIA E ATTIVITA' DI FORMAZIONE E AGGIORNAMENTO.	126.479,05	U07322	a	13	1	1	"L. 123/2005 ""NORME PER LA PROTEZIONE DEI SOGGETTI MALATI DI CELIACHIA"" L.R. 2/2003 ""INTOLLERANZE ALIMENTARI - RISTORNE DIFFERENZIATE IN NELLA PUBBLICA AMMINISTRAZIONE	126.479,05
E01540	a	2	20101	2010101	CONTRIBUTI DELLO STATO AGLI INCREMENTI DELLE TARIFFE DELL'ASSISTENZA TERMALE	3.340.490,00	U07248	a	13	1	1	CONTRIBUTO DELLO STATO AGLI INCREMENTI DELLE TARIFFE DELL'ASSISTENZA TERMALE (DELIBERA CIPE 23 DICEMBRE 2015)	3.340.490,00
E02410	a	3	30500	3059900	CONTRIBUTI ALLA REGIONE PER LE SPESE RELATIVE ALLE ISPEZIONI E AI CONTROLLI VETERINARI GRUPPO NORV. (DIRETTIVE CEE 93/1"18 E 96/43; D.LVO 19/11/2008, N.194)."	50.000,00	U07622	a	13	2	1	SPESE DI ISPEZIONI E CONTROLLI VETERINARI DI COMPETENZA REGIONALE E GRUPPO ISPETTIVO NORV.	50.000,00
E02426	a	2	20101	2010101	PROVENTI DERIVANTI DAL SISTEMA SANZIONATORIO DELLE NORME IN MATERIA DISICUREZZA E PREVENZIONE IN AMBIENTI DI LAVORO	5.530.974,85	U07077	a	13	2	1	RESTITUZIONE SOMME AD IMPRESE	10.000,00
							U07196	a	13	2	1	ATTIVITA' DI PREVENZIONE IN MATERIA DI SALUTE E SICUREZZA SUI LUOGHI DI LAVORO AI SENSI DEL D.LGS. N. 81/2008	3.720.974,85
							U07205	a	13	1	1	FINANZIAMENTO ALLE AA.SS.LL. - D.LGS. 81/2008	1.800.000,00
E02568	a	3	30500	3050200	RESTITUZIONE SOMME VINCOLATE DA ENTI DELLE AMMINISTRAZIONI LOCALI	1.447.620,00	U07216	a	13	1	1	SPESE PER LA LIQUIDAZIONE DELLE BORSE DI STUDIO DEI DISCENTI DEI CORSI DI FORMAZIONE SPECIFICA IN MEDICINA GENERALE	1.447.620,00
E02686	a	3	30500	3050200	RESTITUZIONE DI SOMME PER INDENNIZZI DI VACCINAZIONI E TRASFUSIONI DI SANGUE ED EMOderivati NON UTILIZZATE DAI BENEFICIARI DELLA LEGGE 210/92	85.234,87	U07060	a	13	1	1	RISORSE FINANZIARIE PER FUNZIONI E COMPITI AMMINISTRATIVI CONFERITI DALLO STATO IN MATERIA DI INDENNITA' AI SOGGETTI DANNEGGIATI DA VACCINAZIONI OBBLIGATORIE, TRASFUSIO	85.234,87
E02962	a	3	30500	3050200	RESTITUZIONE SOMME NON UTILIZZATE PER L'ATTUAZIONE DI PROGRAMMI O PROGETTI	2.529,71	U07212	a	13	1	1	RESTITUZIONE AD ENTI LOCALI DI SOMME NON UTILIZZATE PER L'ATTUAZIONE DI PROGRAMMI O PROGETTI	2.529,71

PROSPETTO RELATIVO ALLA GESTIONE DEL PERIMETRO SANITARIO

ENTRATA						SPESA							
Cap	Classific. ex D.Lgs. n. 118/2011 art. 20, co. 1	Tit	Tip	Cat	Denominazione	Competenza	Cap	Classific. ex D.Lgs. n. 118/2011 art. 20, co. 1	Miss	Prog	Tit	Denominazione	Competenza
E00A10	a				FONDO PLURIENNALE VINCOLATO DA RIACCERTAMENTO RESIDUI DI PARTE CORRENTE	140.000,00	U07607	a	13	1	1	TRASFERIMENTO RISORSE ALL'ISTITUTO ZOOPROFILATTICO SPERIMENTALE DEL MEZZOGIORNO DI PORTICI PER LE ATTIVITÀ CONNESSE ALL'EMERGENZA DERIVANTE DALL'INFLUENZA AVIARIA - PAGA	140.000,00
E00A10	a				FONDO PLURIENNALE VINCOLATO DA RIACCERTAMENTO RESIDUI DI PARTE CORRENTE	260.000,00	U07613	a	13	1	1	FUNZIONAMENTO OSSERVATORIO EPIDEMIOLOGICO VETERINARIO - PAGAMENTO ALL'ISTITUTO ZOOPROFILATTICO SPERIMENTALE DEL MEZZOGIORNO DI PORTICI	260.000,00
E00A10	a				FONDO PLURIENNALE VINCOLATO DA RIACCERTAMENTO RESIDUI DI PARTE CORRENTE	42.000,00	U07615	a	13	1	1	PIANO DI SORVEGLIANZA REGIONALE PER LA B.S.E. E ALTRE MALATTIE VIRALIE BATTERICHE - CONVENZIONE CON L'ISTITUTO ZOOPROFILATTICO SPERIMENTALE DEL MEZZOGIORNO DI PORTICI	42.000,00
E00A10	a				FONDO PLURIENNALE VINCOLATO DA RIACCERTAMENTO RESIDUI DI PARTE CORRENTE	600.000,00	U07635	a	13	1	1	GESTIONE INFORMATICA BANCA DATI REGIONALE VETERINARI - PAGAMENTO ALL'ISTITUTO ZOOPROFILATTICO SPERIMENTALE DEL MEZZOGIORNO DI PORTICI	600.000,00
E00A10	a				FONDO PLURIENNALE VINCOLATO DA RIACCERTAMENTO RESIDUI DI PARTE CORRENTE	12.153,15	U07639	a	13	1	1	D.P.R. 30/4/96 N.317E SUCC.MODIFICAZIONI - IDENTIFICAZIONE REGISTRAZIONE PATRIMONIO BOVINO - GESTIONE BANCA DATI REGIONALE E NAZIONALE - PAGAMENTO ISTITUTO ZOOPROFILATTI	12.153,15
E00A10	a				FONDO PLURIENNALE VINCOLATO DA RIACCERTAMENTO RESIDUI DI PARTE CORRENTE	10.000,00	U07653	a	13	1	1	SPESE PER IL FUNZIONAMENTO DEL NUCLEO DI CONTROLLO UFFICIALE REGIONALE- REG. CE 882/04 - PAGAMENTO ALL'ISTITUTO ZOOPROFILATTICO SPERIMENTALE DEL MEZZOGIORNO DI PORTICI	10.000,00
E00A10	a				FONDO PLURIENNALE VINCOLATO DA RIACCERTAMENTO RESIDUI DI PARTE CORRENTE	170.000,00	U07657	a	13	1	1	POLO INTEGRATO (P.I.) PER LE PRESTAZIONI SANITARIE DI ELEVATA COMPLESSITA' LA DIDATTICA E LA RICERCA IN MATERIA DI SICUREZZA ALIMENTARE E SANITA' PUBBLICA VETERINARIA -	170.000,00
E00A10	a				FONDO PLURIENNALE VINCOLATO DA RIACCERTAMENTO RESIDUI DI PARTE CORRENTE	450.569,52	U07661	a	13	1	1	ADEMPIMENTI DI LIVELLO REGIONALE IN ATTUAZIONE DELLA NORMATIVA COMUNITARIA IN MATERIA DI SANITA' VETERINARIA E SICUREZZA ALIMENTARE- REG.CEE N.178/2002 E N. 882/2004 - PA	450.569,52
E00A10	a				FONDO PLURIENNALE VINCOLATO DA RIACCERTAMENTO RESIDUI DI PARTE CORRENTE	264.000,00	U07663	a	13	1	1	OSSERVATORIO REGIONALE PER LA SICUREZZA ALIMENTARE - L.R. N.4/2011 - PAGAMENTO ALL'ISTITUTO ZOOPROFILATTICO SPERIMENTALE DEL MEZZOGIORNO DI PORTICI	264.000,00
Totale a - finanziamento sanitario ordinario corrente						10.566.874.412,33							10.566.874.412,33

PROSPETTO RELATIVO ALLA GESTIONE DEL PERIMETRO SANITARIO

ENTRATA							SPESA						
Cap	Classific. ex D.Lgs. n. 118/2011 art. 20, co. 1	Tit	Tip	Cat	Denominazione	Competenza	Cap	Classific. ex D.Lgs. n. 118/2011 art. 20, co. 1	Miss	Prog	Tit	Denominazione	Competenza
ENTRATA							SPESA						
Cap	Classific. ex D.Lgs. n. 118/2011 art. 20, co. 1	Tit	Tip	Cat	Denominazione	Competenza	Cap	Classific. ex D.Lgs. n. 118/2011 art. 20, co. 1	Miss	Prog	Tit	Denominazione	Competenza
E00023	b	1	10101	1010150	PROVENTI DERIVANTI DALL'INCREMENTO DEL 10% DELLA TASSA AUTOMOBILISTICA REGIONALE DESTINATO AL FINANZIAMENTO DI SPESA SANITARIA (ARTICOLO 5, COMMA 2-BIS, L.R. N. 1 DEL 27 GENNAIO 2012)	300.000,00	U07849	b	13	2	1	FINANZIAMENTO DELL'OSSERVATORIO REGIONALE SULLA DIPENDENZA DA GIOCO D'AZZARDO (ART. 5 , COMMA 2-BIS, L.R. N. 1/2012 COSÌ COME SOSTITUITO DALL' ART.1 , COMMA 49, LETTERA B, DELLA R. N.5 DEL 6 MAGGIO 2013).	300.000,00

PROSPETTO RELATIVO ALLA GESTIONE DEL PERIMETRO SANITARIO

ENTRATA							SPESA						
Cap	Classific. ex D.Lgs. n. 118/2011 art. 20, co. 1	Tit	Tip	Cat	Denominazione	Competenza	Cap	Classific. ex D.Lgs. n. 118/2011 art. 20, co. 1	Miss	Prog	Tit	Denominazione	Competenza
E01538	b	2			PROGETTO REGIONALE DENOMINATO “ISOLE E MONTI CAMPANIA”	4.755.410,00	U07404	b	13	1	1	PROGETTO REGIONALE D"ENOMINATO “ISOLE E MONTI CAMPANIA””	500.000,00
							U07406	b	13	1	1	TRASFERIMENTOMMINISTRAZIONI LOCALI	4.255.410,00
E02454	b	2	10102	3020300	PROVENTI DERIVANTI DAL SISTEMA SANZIONATORIO DELLE NORME IN MATERIA DI SICUREZZA ALIMENTARE E SANITÀ PUBBLICA VETERINARIA - DGRC 623/2014	200.000,00	U07400	b	13	2	1	FONDO PLURIENNALE VINCOLATO PROGETTO REGIONALE DENOMINATO “ISOLE E MONTI CAMPANIA”CAPITOLO 7404	20.000,00
							U07354	b	13	2	1	L.689/81 - FONDI DESTINATI ALL'ISTITUTO ZOOPROFILATTICO SPERIMENTALE DEL MEZZOGIORNO DI PORTICI FINALIZZATI AL MIGLIORAMENTO DELLE ATTIVITÀ CONNESSE ALLE PROCEDURE SANZI	90.000,00
							U07357	b	13	2	1	FONDI PER INTERVENTI DI MIGLIORAMENTO EFFICIENZA E EFFICACIA DEI CONTROLLI UFFICIALI EFFETTUATI DAL SERVIZIO SANITARIO REGIONALE IN MATERIA DI SICUREZZA ALIMENTARE SANITÀ PUBBLICA VETERINARIA - DGRC 623/2014	90.000,00
E02640	b	2	10102	3050200	RECUPERO DI SOMME DI PARTE CORRENTE NON UTILIZZATE DALLE EX UU.SS.LL. PER ATTIVITA' DI ASSISTENZA SANITARIA ED OSPEDALIERA RIFERITE ALL'ESERCIZIO FINANZIARIO 1994 E	6.771.802,60	U07050	b	13	7	1	EROGAZIONE DI FONDI ALLE AA.SS.LL. FINALIZZATI AL PAGAMENTO DI DEBITI DELLE EX UU.SS.LL. MATURATI AL 31/12/1994.	100.000,00
							U07051	b	13	7	1	PAGAMENTO DEI DEBITI EX UU.SS.LL. MATURATI AL 31/12/1994.	6.671.802,60
E02798	b	2	20103	2010302	INTROITI PER VERSAMENTI IN PAY BACK DELLE AZIENDE FARMACEUTICHE IN ATTUAZIONE DELL'ART. 1, COMMA 796, LETTERA G) DELLA LEGGE 296/2006	36.000.000,00	U07324	b	13	1	1	RIPIANO ECCEDENZA SPESA FARMACEUTICA AI SENSI DELL'ART. 1 COMMA 796 LETTERA G) DELLA LEGGE 296/2006	36.000.000,00
entrata libera	b					150.000,00	U07134	b	13	2	1	CONCORSO PUBBLICO REGIONALE PER SEDI FARMACEUTICHE	150.000,00
entrata libera	b					8.300.000,00	U07025	b	13	7	1	POLITICHE SANITARIEDI RILEVANZA SOCIALE IN FAVORE DI SOGGETTI NON AUTOSUFFICIENTI	8.300.000,00
entrata libera	b					4.200.000,00	U07051	b	13	7	1	PAGAMENTO DEI DEBITIEX UU.SS.LL. MATURATI AL 31/12/1994.	4.200.000,00
entrata libera	b					34.000,00	U07770	b	13	7	1	SPESE AFFERENTI LE ATTIVITÀ ISPETTIVE AI SENSI DELL'ART. 1 L.R. N.20/2015	34.000,00
E00A10	b				FONDO PLURIENNALE VINCOLATO DA RIACCERTAMENTO RESIDUI DI PARTE CORRENTE	16.966,97	U07400	b	13	2	1	L.689/81 - FONDI DESTINATI ALL'ISTITUTO ZOOPROFILATTICO SPERIMENTALE DEL MEZZOGIORNO DI PORTICI FINALIZZATI AL MIGLIORAMENTO DELLE ATTIVITÀ CONNESSE ALLE PROCEDURE SANZI	16.966,97
Totale b - finanziamento sanitario aggiuntivo corrente						60.728.179,57							60.728.179,57
ENTRATA							SPESA						
Cap	Classific. ex D.Lgs. n. 118/2011 art. 20, co. 1	Tit	Tip	Cat	Denominazione	Competenza	Cap	Classific. ex D.Lgs. n. 118/2011 art. 20, co. 1	Miss	Prog	Tit	Denominazione	Competenza
E00047	c	1	10102	1010202	IMPOSTA REGIONALE SULLE ATTIVITA' PRODUTTIVE (DECRETO LEG.VO 15.12.97 N. 446) - IRAP SANITA' DA MANOVRE FISCALI	34.349.654,31	U01036	c	13	4	2	FONDO PER I PROGRAMMI DI RIPIANO DI EVENTUALI DISAVANZI DI GESTIONE PRODOTTI DAL SISTEMA SANITARIO REGIONALE DA ATTUARSI ANCHE CON LE MODALITA' E GLI STRUMENTI PREVISTI DALL'ART. 6 DELLA L.R. N. 28/2003 - RATA CARTOLARIZZAZIONE	34.349.654,31
E00069	c	1	10102	1010205	ADDIZIONALE REGIONALE ALL'IMPOSTA SUL REDDITO DELLE PERSONE FISICHE (ART. 50 DECRETO LEG.VO 15.12.97 N. 446) - ADDIZIONALE REGIONALE IRPEF SANITA' DA MANOVRE FISCALI	108.736.785,88	U01036	c	13	4	2	FONDO PER I PROGRAMMI DI RIPIANO DI EVENTUALI DISAVANZI DI GESTIONE PRODOTTI DAL SISTEMA SANITARIO REGIONALE DA ATTUARSI ANCHE CON LE MODALITA' E GLI STRUMENTI PREVISTI DALL'ART. 6 DELLA L.R. N. 28/2003 - RATA CARTOLARIZZAZIONE	108.736.785,88
E00156	c	2	20101	2010101	QUOTA SANITA' COMPENSAZIONE MINORI ENTRATE IRAP PER RIDUZIONE BASE IMPONIBILE DL 78/2015, ART 8 COMMA 10 DUODEDIES, L 190/2014 ART 1, COMMI 20 E21	-	U01038	c	13	4	2	FONDO COPERTURA DISAVANZI SANITA'	-
Totale c - finanziamento regionale del disavanzo sanitario pregresso						143.086.440,19							143.086.440,19
ENTRATA							SPESA						

PROSPETTO RELATIVO ALLA GESTIONE DEL PERIMETRO SANITARIO

ENTRATA							SPESA						
Cap	Classific. ex D.Lgs. n. 118/2011 art. 20, co. 1	Tit	Tip	Cat	Denominazione	Competenza	Cap	Classific. ex D.Lgs. n. 118/2011 art. 20, co. 1	Miss	Prog	Tit	Denominazione	Competenza
Cap	Classific. ex D.Lgs. n. 118/2011 art. 20, co. 1	Tit	Tip	Cat	Denominazione	Competenza	Cap	Classific. ex D.Lgs. n. 118/2011 art. 20, co. 1	Miss	Prog	Tit	Denominazione	Competenza
E00430	d	4	40200	4020100	INTERVENTI DI TUTELA DEGLI ANIMALI DA AFFEZIONE E DI PREVENZIONE DEL RANDAGISMO (LEGGE 14.8.1991, N.281)	50.000,00	U07620	d	13	7	2	TUTELA DEGLI ANIMALI DI AFFEZIONE E PREVENZIONE DEL RANDAGISMO (LEGGE 14.8.91 N.281)	50.000,00
E01464	d	4	40200	4020100	FONDO PER LO SVILUPPO E LA COESIONE (FSC) 2007-2013. D.LGS N. 88/2011	28.221.229,70	U07502	d	13	8	2	COMPLETAMENTO DELL'OSPEDALE DEL MARE.	28.221.229,70
E02040	d	4	40200	4020100	PIANO OPERATIVO COMPLEMENTARE 2014/2020 (POC) - DEL CIPE 11/2016	5.500.000,00	U08518	d	13	8	2	POC 2014/2020 - DEL CIPE 11/2016 – AMMINISTRAZIONI LOCALI – SANITÀ	5.500.000,00
Totale d - finanziamento per investimenti in ambito sanitario						33.771.229,70							33.771.229,70
Totale perimetro sanitario						10.804.460.261,79							10.804.460.261,79

**Elenco delle partecipazioni dirette possedute alla data del 31/12/2016
con l'indicazione della relativa quota percentuale**

N.	Totalitarie	2016		
		quota %	Capitale Sociale	Quota Regionale Capitale sociale
1	AIR spa	100,00	43.880.000,00	43.880.000,00
2	Campania Ambiente e Servizi spa	100,00	268.500,00	268.500,00
3	EAV srl	100,00	12.621.917,00	12.621.917,00
4	Sauie srl	100,00	10.320,00	10.320,00
5	Scabec spa	100,00	1.000.000,00	1.000.000,00
6	SMA Campania spa	100,00	289.823,00	289.823,00
7	SORESA spa	100,00	500.000,00	500.000,00
8	Sviluppo Campania spa	100,00	4.970.000,00	4.970.000,00
A - Totale Controllate				63.540.560,00

N.	Maggioritarie	2016		
		quota %	Capitale Sociale	Quota Regionale Capitale sociale
9	SA. CAM. Saccarifera Campana spa in liquidazione	99,88	1.292.497,52	1.290.947,00
10	Citthef scarl	98,31	610.330,00	600.015,00
11	Trianon Viviani spa	71,75	2.986.520,00	2.142.918,00
12	ARCSS scpa in liquidazione	52,00	140.000,00	72.800,00
13	Consorzio Aeroporto Salerno - Pontecagnano scarl	51,61	4.582.160,00	2.364.853,00
14	Conflomer scpa in liquidazione	51,00	103.292,00	52.679,00
B - Totale Maggioritarie				6.524.212,00

Totale controllate = A + B 70.064.772,00

N.	Minoritarie	2016		
		quota %	Capitale Sociale	Quota Regionale Capitale sociale
15	SOVAGRI scpa in liquidazione	42,00	1.020.000,00	428.400,00
16	SIRENA scpa in liquidazione	31,47	167.623,00	52.751,00
17	A.C.N. In liquidazione srl	25,00	10.000,00	2.500,00
18	Mostra d'Oltremare spa	20,68	145.623.373,00	30.114.914,00
19	Sistema Cilento - Agenzia Locale di Sviluppo del Cilento scpa	6,57	325.415,00	21.380,00
20	CAAN scpa	3,33	27.787.619,00	925.328,00
21	Agenzia locale di sviluppo della Valle del Sarno - Patto dell'Agro spa	2,32	188.467,00	4.372,00
B - Totale Partecipate				31.549.645,00

TOTALE GENERALE = A + B + C 101.614.417,00

PROSPETTO DI CALCOLO DEL FONDO RISCHI ED ONERI DA CONTENZIOSO

N° d'ordine	Parte del giudizio	Oggetto e Valore domanda	Stato del Giudizio	Valutazione rischio	Valore di possibile soccombenza	Somme già coperte in bilancio	Valore di riferimento	Percentuale Accantonamento	Valore di Accantonamento
1/a	Hydrogest S.p.A.	Risarc. danni e pagamento corrispettivi. € 170.000.000,00	Pendente in primo grado	Medio-alto	170.000.000,00	410.887,56	169.589.112,44	75,00%	127.191.834,33
2/a	Gardenia S.p.A.	Risarc. danni € 130.000.000,00	Sentenza sfavorevole in primo grado emessa nel 2016 con condanna ad € 34.000.000,00 circa. Pende appello	Alto	26.500.000,00		26.500.000,00	90,00%	23.850.000,00
3/a	Ma.Tra.Im.	Risarc. danni ed interessi. € 8.000.000,00	Sentenza favorevole in primo grado emessa nel 2016 con condanna ad € 830.000,00 circa della sola struttura commissariale. Pende appello	Alto	830.000,00		830.000,00	90,00%	747.000,00
4/a	ABC	Pagamento fornitura idriche e opere. Circa € 80.000.000,00	Pendente in primo grado	Alto	40.000.000,00		40.000.000,00	90,00%	36.000.000,00
5/a	Varie (n. 5 giudizi)	Gestioni impianti depurazione € 11.900.000,00	n. 3 giudizi pendenti in primo grado e n. 2 giudizi definiti in primo grado con esito sfavorevole	Alto	11.400.000,00		11.400.000,00	90,00%	10.260.000,00
6/a	Sogesid S.p.A.	Aggio concessorio 1.000.000,00	Sentenza di primo grado favorevole. Pende appello	Medio-basso	0,00		0,00	0,00%	0,00
7/a	Dondi S.p.A.	Gestione impianto Area Nolana. € 12.000.000,00	Pendente in primo grado	Medio-alto	12.000.000,00		12.000.000,00	75,00%	9.000.000,00
8/a	IMPEC	Appalto costruzione depuratore. € 2.000.000,00	Pendente in primo grado	Alto	1.350.000,00		1.350.000,00	90,00%	1.215.000,00
9/a	Fallimento FACPELL	Risarcimento danni € 2.500.000,00	Pendente in primo grado	Basso	0,00		0,00	0,00%	0,00
10/a	SLED S.p.A.	Risarcimento danni € 25.000.000,00	Pendente in primo grado	Basso	0,00		0,00	0,00%	0,00
11/a	CID Software	Pagamento corrispettivi € 1.300.000,00 circa	Pendente in primo grado	Alto	950.000,00		950.000,00	90,00%	855.000,00
12/a	Itegra Costruzioni Generali S.p.A.	Pagamento corrispettivi e risarcimento danni € 7.500.000,00 circa	Pendente in primo grado	Alto	7.500.000,00		7.500.000,00	90,00%	6.750.000,00
13/a	Varie (n. 10 giudizi)	Pagamento corrispettivi lavori di somma urgenza. € 1.200.000,00	Pendenti in primo grado	Alto	1.000.000,00		1.000.000,00	90,00%	900.000,00
14/a	Varie (n. 10 giudizi)	Pagamento analisi ed interessi € 350.000,00	Parte definiti in primo grado e parte ancora pendenti	Medio-alto	350.000,00		350.000,00	75,00%	262.500,00
15/a	Varie (circa 500 giudizi)	Restituzione canoni depurazione € 500.000,00	Parte definiti in primo grado e parte ancora pendenti	Medio-basso	0,00		0,00	0,00%	0,00
16/a	Lido Turistico S.r.l.	Risarcimento danni € 300.000,00	Pendente in primo grado	Medio-basso	0,00		0,00	0,00%	0,00
17/a	Volpicelli	Decadenza incarico 535.000,00	Pendente in primo grado	Medio-alto	535.000,00		535.000,00	75,00%	401.250,00
18/a	Comune Sesto Campano	Forniture idriche € 600.000,00	Pendente in primo grado	Medio-alto	600.000,00		600.000,00	75,00%	450.000,00
19/a	Comune Casalduni	Erogazione finanziamento € 3.000.000,00	Sentenza 1° grado favorevole. Pende appello	Medio-basso	0,00		0,00	0,00%	0,00
20/a	Varie (n. 7 giudizi)	Risarcimento danni rottura condotte idriche. Da quantificare	Parte definiti in primo grado e parte ancora pendenti	Alto	400.000,00		400.000,00	90,00%	360.000,00
21/a	Raffaele Pianese Costruzioni S.r.l.	Pagamento interessi e corrispettivi	Pendente in primo grado	Medio-alto	5.000.000,00		5.000.000,00	75,00%	3.750.000,00
22/a	ICG S.p.A.	Risarcimento danni € 6.165.331,13	Pendente in primo grado	Alto	200.000,00		200.000,00	90,00%	180.000,00
23/a	Consorzio FU.G.I.S.T.	Compenso revisionale ed interessi € 13.500.000,00	Pendente in primo grado	Medio-alto	13.500.000,00	65.781,07	13.434.218,93	75,00%	10.075.664,20
24/a	Acquacampania S.p.A.	Pagamento corrispettivi e risarcimento danni € 26.500.000,00	Pendente in primo grado	Medio-alto	7.000.000,00		7.000.000,00	75,00%	5.250.000,00
25/a	Acquacampania S.p.A.	Pagamento forniture idriche	Pendente in primo grado	Alto	30.000.000,00		30.000.000,00	90,00%	27.000.000,00
26/a	Varie	Giudizi vari € 500.000,00	Pendenti	Medio-alto	500.000,00		500.000,00	75,00%	375.000,00
1/b	Varie (circa n. 40 giudizi)	Compensazioni e rivalutazione corrispettivi. € 200.000.000,00	Gran parte pendenti in primo grado. Alcuni definiti in primo grado con sentenza favorevole	Medio-basso	0,00		0,00	0,00%	0,00
2/b	Buonotourist S.r.l. e Sita Sud S.p.A.	Incrementi contrattuali dipendenti. € 800.000,00	Definiti in primo grado con esito favorevole nel 2017. Pende termine per appello	Medio-basso	0,00		0,00	0,00%	0,00
3/b	Varie (n. 2 giudizi)	Contributo per IVA su corrispettivi per servizi minimi. € 16.000.000,00	Pendenti in primo grado	Alto	16.000.000,00		16.000.000,00	90,00%	14.400.000,00
4/b	Fallimento EAV Bus S.r.l.	€ 51.200.000,00	Pendente in primo grado	Medio-basso	0,00		0,00	0,00%	0,00
5/b	Costruire S.p.A.	Inadempimento concessione € 108.000.000,00	Pendente in primo grado	Basso	0,00		0,00	0,00%	0,00
6/b	Consorzio COGERI e Consorzio Edinca	Vari per circa € 5.500.000,00	Alcuni pendenti in primo grado, altri in appello	Alto	5.500.000,00		5.500.000,00	90,00%	4.950.000,00
7/b	Croce Maria + altri	Accertamento obbligo di pagamento nei confronti Consorzio Caivano Uno, € 1.500.000,00	Definito in primo grado con esito favorevole. Pende appello	Medio-basso	0,00		0,00	0,00%	0,00
8/b	Consorzio Ferconsult	Pagamento corrispettivi € 5.000.000,00	Pende impugnativa avverso pronuncia sfavorevole sospesa	Alto	5.000.000,00		5.000.000,00	90,00%	4.500.000,00
9/b	Agenzia per la Promozione della Sicurezza Stradale della Regione Campania	Pagamento corrispettivi € 535.000,00	Pendente in primo grado nel quale è stata già emessa nel 2016 ordinanza ex art. 186 bis per € 150.000,00	Alto	250.000,00		250.000,00	90,00%	225.000,00

PROSPETTO DI CALCOLO DEL FONDO RISCHI ED ONERI DA CONTENZIOSO

N° d'ordine	Parte del giudizio	Oggetto e Valore domanda	Stato del Giudizio	Valutazione rischio	Valore di possibile soccombenza	Somme già coperte in bilancio	Valore di riferimento	Percentuale Accantonamento	Valore di Accantonamento
10/b	ISPA	Pagamento contributo € 40.000,00	Pendente in primo grado	Medio-alto	40.000,00		40.000,00	75,00%	30.000,00
11/b	Avv. D'Albora	Pagamento corrispettivi € 1.900.000,00	Definito in primo grado con condanna dell'Amministrazione per circa € 170.000,00 ed in appello per € 1.900.000,00. Pende termine per eventuale ricorso per cassazione.	Medio-alto	1.900.000,00		1.900.000,00	75,00%	1.425.000,00
12/b	Viaggi e Turismo Marozzi	Risarcimento danni € 3.500.00,00	Pende giudizio di rinvio innanzi alla Corte di Appello	Medio-basso	0,00		0,00	0,00%	0,00
1/c	Varie (circa n. 250 giudizi)	Progetti I.So.La. e BROS. € 500.000,00	Gran parte definiti in primo grado con esito sfavorevole. Pendono appelli avverso le pronunce sfavorevoli inerenti il progetto Bros	Alto	500.000,00		500.000,00	90,00%	450.000,00
2/c	Varie (circa n. 50 giudizi)	Plus orario Lsu. € 75.000,00	Pendenti in primo grado	Alto	75.000,00		75.000,00	90,00%	67.500,00
3/c	IRF Padre Clemente Onlus	Erogazione finanziamento € 1.800.000,00	Pendente in primo grado	Medio-basso	0,00		0,00	0,00%	0,00
4/c	Varie	Giudizi vari € 500.000,00	Pendenti	Medio-alto	500.000,00		500.000,00	75,00%	375.000,00
1/d	Consorzio Bonifica Sarno	Pagamento contributo € 4.800.000,00	Pendente in primo grado	Alto	4.800.000,00		4.800.000,00	90,00%	4.320.000,00
2/d	Astaldi S.p.A.	Pagamento importi lodo arbitrale emesso nei confronti della Gestione Liquidatoria del Consorzio di Bonifica della Valle Telesina	Pendente in primo grado	Medio-alto	34.000.000,00		34.000.000,00	75,00%	25.500.000,00
3/d	Flora Napoli S.r.l.	Risarcimento danni	Pendente in primo grado		0,00		0,00	0,00%	0,00
4/d	Varie (ricorso collettivo)	Rapporto di lavoro tecnici agricoli convenzionati € 700.000,00	Pendente in primo grado	Alto	700.000,00		700.000,00	90,00%	630.000,00
5/d	Varie (n. 285 giudizi)	Risarcimento danni da fauna selvatica € 855.000,00	Pendenti in primo grado	Alto	855.000,00		855.000,00	90,00%	769.500,00
6/d	Varie	Giudizi vari € 500.000,00	Pendenti	Medio-alto	500.000,00		500.000,00	75,00%	375.000,00
1/e	Varie (circa n. 30 giudizi)	Contributi ex L.R. n. 12/2007 € 4.500.000,00	Pendenti alla data di riferimento. Alcuni ancora pendenti altri definiti con esito sfavorevole	Alto	4.500.000,00	4.500.000,00	0,00	90,00%	0,00
2/e	C.M.S. e Campania Tepor S.r.l.	Contratto d'Area € 9.000.000,00	Uno definito in primo grado ed in appello con pronuncia favorevole per l'Amministrazione ed uno pendente in primo grado	Medio-alto	1.000.000,00		1.000.000,00	75,00%	750.000,00
3/e	Banca del Mezzogiorno	Pagamento corrispettivi € 2.650.000,00	Pendente in primo grado	Alto	2.650.000,00		2.650.000,00	90,00%	2.385.000,00
4/e	Tozzi Sud	Risarcimento danni € 9.800.000,00	Definito in primo grado con esito sfavorevole. Pende appello	Medio-alto	9.800.000,00		9.800.000,00	75,00%	7.350.000,00
5/e	Varie	Giudizi vari € 500.000,00	Pendenti	Medio-alto	500.000,00		500.000,00	75,00%	375.000,00
1/f	Eredi Quintieri	Risoluzione testamentaria. Valore domanda indeterminabile il rischio è dato dall'eventuale soccombenza sulle spese legali	Definito in primo grado con esito favorevole per l'Amministrazione. Pende appello	Medio-alto	50.000,00		50.000,00	75,00%	37.500,00
2/f	De Maria Renato	Pagamento canoni di locazione	Pendente in primo grado	Medio-alto	800.000,00		800.000,00	75,00%	
3/f	La Bril S.r.l.	Pagamento corrispettivi	Pendente in primo grado	Medio-basso	0,00		0,00	0,00%	0,00
4/f	Varie (circa n. 50 giudizi)	Risarcimento danni mancata manutenzione strade € 150.000,00	Definiti con esiti diversi	Alto	75.000,00		75.000,00	90,00%	67.500,00
1/g	Varie (circa n. 400 giudizi)	Reddito di cittadinanza 800.000,00	Definiti quelli all'epoca pendente, una decina con esito sfavorevole	Alto	20.000,00		20.000,00	90,00%	18.000,00
1/h	Varie (n. 40 giudizi)	Differenze su tariffe di riabilitazione € 75.000.000,00	Alcuni definiti in primo grado con esito sfavorevole e riformati in appello previa sospensione. Pendono ricorsi per cassazione. Un appello ancora pendente. Altri definiti in primo grado con pronuncia favorevole definitiva. Alcuni ancora pendenti in primo grado	Basso	0,00		0,00	0,00%	0,00
2/h	Varie (n. 6 giudizi)	Prestazioni oltre tetti rese in regime di urgenza o in favore di residenti extra regione 10.000.000,00	Pendenti in primo grado. Per uno vi è pronuncia di difetto di giurisdizione oggetto di appello	Medio-basso	0,00		0,00	0,00%	0,00
3/h	Varie (n. 7 giudizi)	Prestazioni professionali ex UU.SS.LL. € 3.500.000,00	Pendenti in primo grado. Per due vi è pronuncia di primo grado sfavorevole	Alto	2.500.000,00		2.500.000,00	90,00%	2.250.000,00
4/h	Varie (n. 25 giudizi)	Risarcimento danni ex UU.SS.LL.LL. . Da quantificare in giudizio	Pendenti alla data di riferimento. Alcuni definiti in primo grado con esito sfavorevole, altri sfavorevole, altri tuttora pendenti in primo grado	Medio-alto	4.500.000,00		4.500.000,00	75,00%	3.375.000,00
5/h	Pirozzi	Revoca incarico Direttore Generale € 400.000,00	Definito in primo grado con esito favorevole per l'Amministrazione. Pende appello	Medio-alto	400.000,00		400.000,00	75,00%	300.000,00
6/h	Varie (n. 20 giudizi)	Remunerazione medici specializzandi € 2.000.000,00	Pendente in appello o in primo grado	Basso	0,00		0,00	0,00%	0,00
7/h	Casa di Cura Villa Angela S.r.l.	Pagamento corrispettivi € 1.500.000,00	Pendente in primo grado	Medio-alto	1.500.000,00		1.500.000,00	75,00%	1.125.000,00
8/h	Commercio e Finanza S.p.A.	Rivalutazione ISTAT sui corrispettivi fissati	Pendenti in primo grado	Basso	0,00		0,00	0,00%	0,00
1/i	Consorzio CCC	Risarcimento danni € 200.000.000,00	Definito in primo grado con pronuncia di condanna per € 2.450.000,00. Pendono appelli	Alto	8.000.000,00		8.000.000,00	90,00%	7.200.000,00
2/i	Varie (circa n. 370 giudizi)	Risarcimento danni esondazioni € 16.165.000,00	Alcuni definiti in primo grado con esito sfavorevole altri ancora pendenti	Alto	16.165.000,00		16.165.000,00	90,00%	14.548.500,00

PROSPETTO DI CALCOLO DEL FONDO RISCHI ED ONERI DA CONTENZIOSO

N° d'ordine	Parte del giudizio	Oggetto e Valore domanda	Stato del Giudizio	Valutazione rischio	Valore di possibile soccombenza	Somme già coperte in bilancio	Valore di riferimento	Percentuale Accantonamento	Valore di Accantonamento
3/i	Comune di Quarto	Risarcimento danni € 7.500.000,00	Pendente in primo grado	Medio-alto	7.500.000,00		7.500.000,00	75,00%	5.625.000,00
4/i	Migliaccio + altri	Risarcimento danni € 35.000.000,00	Definito in primo grado con esito favorevole per l'Amministrazione. pende appello	Medio-basso	0,00		0,00	0,00%	0,00
5/i	Tencocostruzioni (n. 4 giudizi)	Premio di accelerazione € 18.000.000,00	Definito in primo e secondo grado con esito favorevole per l'Amministrazione. Pende ricorso per cassazione	Medio-basso	0,00		0,00	0,00%	0,00
6/i	Tecnocostruzioni	Pagamento corrispettivi	Pendente alla data di riferimento poi definito con sentenza sfavorevole definitiva	Alto	2.500.000,00		2.500.000,00	90,00%	2.250.000,00
7/i	Giusso Rispoli	Danni da occupazione € 3.500.000,00	Pendente in primo grado	Alto	3.500.000,00		3.500.000,00	90,00%	3.150.000,00
8/i	Fasulo Trasporti	Pagamento corrispettivi € 270.000,00	Pendente in primo grado	Alto	270.000,00		270.000,00	90,00%	243.000,00
9/i	Comune Aiello del Sabato	Pagamento contributo € 400.000,00	Pendente in primo grado	Medio-alto	400.000,00		400.000,00	75,00%	300.000,00
10/i	Varie n. 72 giudizi	Pagamento contributo Ord. n. 3/2007 € 1.080.000,00	Pendenti alla data di riferimento poi definiti per lo più favorevolmente in primo grado. Pendono appelli	Medio-basso	0,00		0,00	0,00%	0,00
11/i	R.C.M. Costruzioni S.r.l.	Risarcimento danni € 480.000,00	Pendente in primo grado	Alto	430.000,00		430.000,00	90,00%	387.000,00
12/i	Varie	Giudizi vari € 500.000,00	Pendenti	Medio-alto	500.000,00		500.000,00	75,00%	375.000,00
1/l	Unicredit Bank	Pagamento corrispettivi € 2.600.000,00	Pendente in appello	Alto	2.600.000,00		2.600.000,00	90,00%	2.340.000,00
2/l	Interporto Campano S.p.A.	Pagamento contributo € 40.000.000,00	Definito in primo grado con esito favorevole per l'Amministrazione. pende appello	Basso	0,00		0,00	0,00%	0,00
3/l	Provincia di Salerno ed RCM	Risarcimento danni tardiva erogazione contributo	Pendente in primo grado	Alto	100.000,00		100.000,00	90,00%	90.000,00
4/l	Comune di Nola	Pagamento contributo € 1.500.000,00	Pendente in primo grado	Alto	1.500.000,00		1.500.000,00	90,00%	1.350.000,00
1/m	Università degli Studi di Napoli Federico II	Pagamento contributo	Pendente in primo grado	Alto	18.600.000,00		18.600.000,00	90,00%	16.740.000,00
2/m	GRT Consultig	Pagamento contributo € 230.000,00	Pendente in primo grado	Medio-alto	230.000,00		230.000,00	75,00%	172.500,00
3/m	Università degli Studi del Sannio	Pagamento contributo € 1.000.000,00	Pendente in primo grado	Alto	1.000.000,00		1.000.000,00	90,00%	900.000,00
1/n	Varie (circa n. 10 giudizi collettivi)	Interessi e rivalutazione inquadramento L.R. n. 32/84 € 1.000.000,00	Pendenti alla data di riferimento poi definiti con esito sfavorevole	Alto	500.000,00		500.000,00	90,00%	450.000,00
2/n	Varie (circa n. 5 giudizi)	Indennità personale comandato Autorità di Bacino	Pendenti alla data di riferimento poi definiti generalmente con esito sfavorevole	Alto	150.000,00		150.000,00	90,00%	135.000,00
3/n	Varie (circa 7 giudizi)	Integrazione TFS dipendenti ex Casmez	Alcuni definiti in primo grado con esito favorevole, altri con esito sfavorevole per l'Amministrazione.	Medio-alto	100.000,00		100.000,00	75,00%	75.000,00
4/n	Varie	Giudizi vari € 300.000,00	Pendenti	Medio-alto	300.000,00		300.000,00	75,00%	225.000,00
1/o	Varie (circa n. 5 giudizi)	Pagamento contributi su mutui	Pendenti alla data di riferimento. Alcuni già definiti con esito sfavorevole in primo grado per gli importi non corrisposti	Alto	300.000,00		300.000,00	90,00%	270.000,00
2/o	Varie (circa n. 700 giudizi)	Opposizioni ad ordinanze ingiunzione ex L. n. 689/81. Il rischio di soccombenza è relativo alla condanna alle spese in caso di accoglimento dell'opposizione	Pendenti alla data di riferimento poi definiti	Alto	455.000,00		455.000,00	90,00%	409.500,00
3/o	Varie	Contenzioso amministrativo	Pendenti	Medio-alto	3.800.000,00		3.800.000,00	75,00%	2.850.000,00
		Debiti fuori bilancio riconosciuti successivamente al 31/12/2016	Debito Certo	Certo	2.794.765,05		2.794.765,05	100,00%	2.794.765,05
		Ammontare dei blocchi per pignoramenti sul conto di Tesoreria Unica alla data del 31/12/2016	Debito Certo. Il valore va in ogni caso ridotto in ragione del valore che normalmente giunge ad assegnazione (sempre inferiore al valore del blocco che è pari ad una volta e mezza il valore oggetto del contenzioso) e del fatto che alcune delle somme trovano già copertura su impegni iscritti nel Bilancio regionale.	Certo	206.234.093,29		206.234.093,29	70,00%	144.363.865,30
Valore complessivo del Fondo Rischi da Contenzioso									548.167.378,88

TITOLO, TIPOLOGIA	DENOMINAZIONE	RESIDUI ATTIVI AL		RISCOSSIONI IN	
		01.01.2016 (RS)		C/RESIDUI (RR)	
		PREVISIONI DEFINITIVE DI		RISCOSSIONI IN	
		COMPETENZA (CP)		C/COMPETENZA (RC)	
		PREVISIONI DEFINITIVE DI		TOTALE	
		CASSA (CS)		RISCOSSIONI (TR)	
TITOLO 1:		ENTRATE CORRENTI DI NATURA TRIBUTARIA, CONTRIBU			
10101	TIPOLOGIA 101: IMPOSTE, TASSE E PROVENTI ASSIMI	RS	438.921.052,53	RR	282.382.531,12
		CP	1.543.118.838,42	RC	1.272.838.574,92
		CS	1.944.922.660,85	TR	1.555.221.106,04
10102	TIPOLOGIA 102: TRIBUTI DESTINATI AL FINANZIAMEN	RS	772.096.819,35	RR	229.133.691,79
		CP	5.721.163.982,33	RC	5.592.220.550,54
		CS	6.241.798.730,14	TR	5.821.354.242,33
10103	TIPOLOGIA 103: TRIBUTI DEVOLUTI E REGOLATI ALLE	RS	0,00	RR	0,00
		CP	0,00	RC	0,00
		CS	0,00	TR	0,00
10104	TIPOLOGIA 104: COMPARTICIPAZIONI DI TRIBUTI	RS	10.057.673,77	RR	10.057.673,77
		CP	0,00	RC	29.542.411,00
		CS	0,00	TR	39.600.084,77
10301	TIPOLOGIA 301: FONDI PEREQUATIVI DA AMMINISTRAZ	RS	1.073.764.198,55	RR	789.763.160,72
		CP	4.547.006.359,67	RC	4.249.081.556,53
		CS	5.142.151.101,95	TR	5.038.844.717,25
10302	TIPOLOGIA 302: FONDI PEREQUATIVI DALLA REGIONE	RS	0,00	RR	0,00
		CP	0,00	RC	0,00
		CS	0,00	TR	0,00
10000	TOTALE TITOLO 1	RS	2.294.839.744,20	PR	1.311.337.057,40
		CP	11.811.289.180,42	RC	11.143.683.092,99
		CS	13.328.872.492,94	TR	12.455.020.150,39
TITOLO 2:		TRASFERIMENTI CORRENTI			
20101	TIPOLOGIA 101: TRASFERIMENTI CORRENTI DA AMMINI	RS	373.572.506,55	RR	108.662.208,14
		CP	1.658.051.204,58	RC	1.567.277.701,98
		CS	2.224.950.146,79	TR	1.675.939.910,12
20102	TIPOLOGIA 102: TRASFERIMENTI CORRENTI DA FAMIGL	RS	0,00	RR	0,00
		CP	0,00	RC	0,00
		CS	0,00	TR	0,00

TITOLO, TIPOLOGIA	DENOMINAZIONE	RESIDUI ATTIVI AL		RISCOSSIONI IN	
		01.01.2016 (RS)		C/RESIDUI (RR)	
		PREVISIONI DEFINITIVE DI		RISCOSSIONI IN	
		COMPETENZA (CP)		C/COMPETENZA (RC)	
		PREVISIONI DEFINITIVE DI		TOTALE	
		CASSA (CS)		RISCOSSIONI (TR)	
20103	TIPOLOGIA 103: TRASFERIMENTI CORRENTI DA IMPRES	RS	9.763.008,61	RR	9.642.363,37
		CP	36.000.000,00	RC	33.399.912,48
		CS	36.010.019,26	TR	43.042.275,85
20104	TIPOLOGIA 104: TRASFERIMENTI CORRENTI DA ISTITU	RS	0,00	RR	0,00
		CP	0,00	RC	0,00
		CS	0,00	TR	0,00
20105	TIPOLOGIA 105: TRASFERIMENTI CORRENTI DALL'UNIO	RS	0,00	RR	0,00
		CP	472.794,38	RC	274.794,38
		CS	119.547.654,30	TR	274.794,38
20000	TOTALE TITOLO 2	RS	383.335.515,16	PR	118.304.571,51
		CP	1.694.523.998,96	RC	1.600.952.408,84
		CS	2.380.507.820,35	TR	1.719.256.980,35
TITOLO 3: ENTRATE EXTRATRIBUTARIE					
30100	TIPOLOGIA 100: VENDITA DI BENI E SERVIZI E PROV	RS	543.888.799,23	RR	76.886.118,07
		CP	399.802.290,79	RC	179.508.861,69
		CS	1.392.318.108,04	TR	256.394.979,76
30200	TIPOLOGIA 200: PROVENTI DERIVANTI DALL'ATTIVITA	RS	6.702.778,15	RR	2.866,65
		CP	24.146.974,85	RC	17.038.533,43
		CS	33.615.419,52	TR	17.041.400,08
30300	TIPOLOGIA 300: INTERESSI ATTIVI	RS	425,34	RR	425,34
		CP	83.706.407,14	RC	89.208.398,50
		CS	83.777.230,64	TR	89.208.823,84
30400	TIPOLOGIA 400: ALTRE ENTRATE DA REDDITI DA CAPI	RS	0,00	RR	0,00
		CP	0,00	RC	0,00
		CS	0,00	TR	0,00
30500	TIPOLOGIA 500: RIMBORSI E ALTRE ENTRATE CORRENT	RS	5.517.384,01	RR	4.016.296,68
		CP	110.052.231,53	RC	103.714.330,18
		CS	152.386.250,91	TR	107.730.626,86
30000	TOTALE TITOLO 3	RS	556.109.386,73	PR	80.905.706,74
		CP	617.707.904,31	RC	389.470.123,80
		CS	1.662.097.009,11	TR	470.375.830,54

TITOLO, TIPOLOGIA		DENOMINAZIONE	RESIDUI ATTIVI AL 01.01.2016 (RS)	RISCOSSIONI IN C/RESIDUI (RR)
			PREVISIONI DEFINITIVE DI COMPETENZA (CP)	RISCOSSIONI IN C/COMPETENZA (RC)
			PREVISIONI DEFINITIVE DI CASSA (CS)	TOTALE RISCOSSIONI (TR)
TITOLO 4:		ENTRATE IN CONTO CAPITALE		
40100		TIPOLOGIA 100: TRIBUTI IN CONTO CAPITALE	RS 0,00 CP 0,00 CS 0,00	RR 0,00 RC 0,00 TR 0,00
40200		TIPOLOGIA 200: CONTRIBUTI AGLI INVESTIMENTI	RS 3.368.576.178,48 CP 3.481.176.713,45 CS 7.241.543.842,23	RR 1.184.706.007,05 RC 567.356.660,16 TR 1.752.062.667,21
40300		TIPOLOGIA 300: ALTRI TRASFERIMENTI IN CONTO CAP	RS 0,00 CP 43.500.000,00 CS 43.500.000,00	RR 0,00 RC 0,00 TR 0,00
40400		TIPOLOGIA 400: ENTRATE DA ALIENAZIONE DI BENI M	RS 0,00 CP 1.505.324,53 CS 1.505.324,53	RR 0,00 RC 1.481.879,53 TR 1.481.879,53
40500		TIPOLOGIA 500: ALTRE ENTRATE IN CONTO CAPITALE	RS 0,00 CP 0,00 CS 0,00	RR 0,00 RC 69.448.185,78 TR 69.448.185,78
40000	TOTALE TITOLO 4	ENTRATE IN CONTO CAPITALE	RS 3.368.576.178,48 CP 3.526.182.037,98 CS 7.286.549.166,76	PR 1.184.706.007,05 RC 638.286.725,47 TR 1.822.992.732,52
TITOLO 5:		ENTRATE DA RIDUZIONE DI ATTIVITA' FINANZIARIE		
50100		TIPOLOGIA 100: ALIENAZIONE DI ATTIVITA' FINANZI	RS 0,00 CP 0,00 CS 0,00	RR 0,00 RC 0,00 TR 0,00
50200		TIPOLOGIA 200: RISCOSSIONE CREDITI DI BREVE TER	RS 0,00 CP 110.000,00 CS 110.000,00	RR 0,00 RC 0,00 TR 0,00
50300		TIPOLOGIA 300: RISCOSSIONE CREDITI DI MEDIO-LUN	RS 0,00 CP 0,00 CS 0,00	RR 0,00 RC 0,00 TR 0,00

TITOLO, TIPOLOGIA	DENOMINAZIONE	RESIDUI ATTIVI AL		RISCOSSIONI IN	
		01.01.2016 (RS)		C/RESIDUI (RR)	
		PREVISIONI DEFINITIVE DI		RISCOSSIONI IN	
		COMPETENZA (CP)		C/COMPETENZA (RC)	
		PREVISIONI DEFINITIVE DI		TOTALE	
		CASSA (CS)		RISCOSSIONI (TR)	
50400	TIPOLOGIA 400: ALTRE ENTRATE PER RIDUZIONE DI A	RS	0,00	RR	0,00
		CP	74.957.876,66	RC	74.957.876,66
		CS	74.957.876,66	TR	74.957.876,66
50000	TOTALE TITOLO 5 ENTRATE DA RIDUZIONE DI ATTIVITA' FINANZIARIE	RS	0,00	PR	0,00
		CP	75.067.876,66	RC	74.957.876,66
		CS	75.067.876,66	TR	74.957.876,66
TITOLO 6: ACCENSIONE PRESTITI					
60100	TIPOLOGIA 100: EMISSIONE DI TITOLI OBBLIGAZIONA	RS	0,00	RR	0,00
		CP	0,00	RC	0,00
		CS	0,00	TR	0,00
60200	TIPOLOGIA 200: ACCENSIONE PRESTITI A BREVE TERM	RS	0,00	RR	0,00
		CP	0,00	RC	0,00
		CS	0,00	TR	0,00
60300	TIPOLOGIA 300: ACCENSIONE MUTUI E ALTRI FINANZI	RS	357.054,70	RR	0,00
		CP	330.400.000,00	RC	330.400.000,00
		CS	344.160.108,87	TR	330.400.000,00
60400	TIPOLOGIA 400: ALTRE FORME DI INDEBITAMENTO	RS	0,00	RR	0,00
		CP	0,00	RC	0,00
		CS	0,00	TR	0,00
60000	TOTALE TITOLO 6 ACCENSIONE PRESTITI	RS	357.054,70	PR	0,00
		CP	330.400.000,00	RC	330.400.000,00
		CS	344.160.108,87	TR	330.400.000,00
TITOLO 7: ANTICIPAZIONI DA ISTITUTO TESORIERE/CASSIERE					
70100	TIPOLOGIA 100: ANTICIPAZIONI DA ISTITUTO TESORI	RS	0,00	RR	0,00
		CP	1.000.000.000,00	RC	0,00
		CS	1.000.000.000,00	TR	0,00
70000	TOTALE TITOLO 7 ANTICIPAZIONI DA ISTITUTO TESORIERE/CASSIERE	RS	0,00	PR	0,00
		CP	1.000.000.000,00	RC	0,00
		CS	1.000.000.000,00	TR	0,00

TITOLO, TIPOLOGIA		DENOMINAZIONE	RESIDUI ATTIVI AL 01.01.2016 (RS)	RISCOSSIONI IN C/RESIDUI (RR)
			PREVISIONI DEFINITIVE DI COMPETENZA (CP)	RISCOSSIONI IN C/COMPETENZA (RC)
			PREVISIONI DEFINITIVE DI CASSA (CS)	TOTALE RISCOSSIONI (TR)
TITOLO 9:		ENTRATE PER CONTO TERZI E PARTITE DI GIRO		
90100	TIPOLOGIA 100: ENTRATE PER PARTITE DI GIRO	RS	472.506.014,26	RR 469.133.781,94
		CP	5.822.135.000,00	RC 2.250.817.241,78
		CS	5.790.550.475,80	TR 2.719.951.023,72
90200	TIPOLOGIA 200: ENTRATE PER CONTO TERZI	RS	37.310.486,90	RR 20.590.616,04
		CP	42.329.030,42	RC 9.510.788,81
		CS	91.047.870,88	TR 30.101.404,85
90000	TOTALE TITOLO 9	ENTRATE PER CONTO TERZI E PARTITE DI GIRO	RS	RR 489.724.397,98
		CP	5.864.464.030,42	RC 2.260.328.030,59
		CS	5.881.598.346,68	TR 2.750.052.428,57
TITOLI		TOTALE TITOLI	RS	RR 3.184.977.740,68
		CP	24.919.635.028,75	RC 16.438.078.258,35
		CS	31.958.852.821,37	TR 19.623.055.999,03

MISSIONE, PROGRAMMA, TITOLO			DENOMINAZIONE	RESIDUI PASSIVI AL 01.01.2016 (RS)	PAGAMENTI IN C/RESIDUI (PR)
				PREVISIONI DEFINITIVE DI COMPETENZA (CP)	PAGAMENTI IN C/COMPETENZA (PC)
				PREVISIONI DEFINITIVE DI CASSA (CP)	TOTALE PAGAMENTI (TP)
MISSIONE 01			SERVIZI ISTITUZIONALI, GENERALI E DI GESTIONE		
0101 PROGRAMMA 01			ORGANI ISTITUZIONALI		
TITOLO 1			SPESE CORRENTI	RS 76.527.552,09 CP 58.935.012,69 CS 94.843.146,38	PR 27.946.793,30 PC 51.705.588,59 TP 79.652.381,89
TITOLO 2			SPESE IN CONTO CAPITALE	RS 0,00 CP 0,00 CS 0,00	PR 0,00 PC 0,00 TP 0,00
TITOLO 3			SPESE PER INCREMENTO ATTIVITA' FINANZIARIE	RS 0,00 CP 0,00 CS 0,00	PR 0,00 PC 0,00 TP 0,00
TITOLO 4			RIMBORSO PRESTITI	RS 0,00 CP 0,00 CS 0,00	PR 0,00 PC 0,00 TP 0,00
TOTALE PROGRAMMA 01			ORGANI ISTITUZIONALI	RS 76.527.552,09 CP 58.935.012,69 CS 94.843.146,38	PR 27.946.793,30 PC 51.705.588,59 TP 79.652.381,89
0102 PROGRAMMA 02			SEGRETERIA GENERALE		
TITOLO 1			SPESE CORRENTI	RS 0,00 CP 0,00 CS 0,00	PR 0,00 PC 0,00 TP 0,00
TITOLO 2			SPESE IN CONTO CAPITALE	RS 0,00 CP 0,00 CS 0,00	PR 0,00 PC 0,00 TP 0,00
TITOLO 3			SPESE PER INCREMENTO ATTIVITA' FINANZIARIE	RS 0,00 CP 0,00 CS 0,00	PR 0,00 PC 0,00 TP 0,00
TITOLO 4			RIMBORSO PRESTITI	RS 0,00 CP 0,00 CS 0,00	PR 0,00 PC 0,00 TP 0,00

MISSIONE, PROGRAMMA, TITOLO		DENOMINAZIONE	RESIDUI PASSIVI AL 01.01.2016 (RS)	PAGAMENTI IN C/RESIDUI (PR)
			PREVISIONI DEFINITIVE DI COMPETENZA (CP)	PAGAMENTI IN C/COMPETENZA (PC)
			PREVISIONI DEFINITIVE DI CASSA (CS)	TOTALE PAGAMENTI (TP)
TOTALE PROGRAMMA	02	SEGRETERIA GENERALE	RS 0,00 CP 0,00 CS 0,00	PR 0,00 PC 0,00 TP 0,00
0103	PROGRAMMA 03	GESTIONE ECONOMICA, FINANZIARIA, PROGRAMMAZIONE		
	TITOLO 1	SPESE CORRENTI	RS 22.446.358,65 CP 34.544.342,32 CS 158.478.907,26	PR 20.345.067,31 PC 126.281.798,31 TP 146.626.865,62
	TITOLO 2	SPESE IN CONTO CAPITALE	RS 761.954,32 CP 868.000,00 CS 1.699.694,80	PR 606.825,09 PC 357.900,06 TP 964.725,15
	TITOLO 3	SPESE PER INCREMENTO ATTIVITA' FINANZIARIE	RS 19.000,00 CP 1.000.000,00 CS 1.069.000,00	PR 0,00 PC 0,00 TP 0,00
	TITOLO 4	RIMBORSO PRESTITI	RS 0,00 CP 0,00 CS 0,00	PR 0,00 PC 0,00 TP 0,00
TOTALE PROGRAMMA	03	GESTIONE ECONOMICA, FINANZIARIA, PROGRAMMAZIONE	RS 23.227.312,97 CP 36.412.342,32 CS 161.247.602,06	PR 20.951.892,40 PC 126.639.698,37 TP 147.591.590,77
0104	PROGRAMMA 04	GESTIONE DELLE ENTRATE TRIBUTARIE E SERVIZI FIS		
	TITOLO 1	SPESE CORRENTI	RS 11.391.675,21 CP 20.907.000,00 CS 103.530.212,65	PR 8.602.331,04 PC 10.974.585,94 TP 19.576.916,98
	TITOLO 2	SPESE IN CONTO CAPITALE	RS 0,00 CP 100.000,00 CS 100.000,00	PR 0,00 PC 0,00 TP 0,00
	TITOLO 3	SPESE PER INCREMENTO ATTIVITA' FINANZIARIE	RS 0,00 CP 0,00 CS 0,00	PR 0,00 PC 0,00 TP 0,00
	TITOLO 4	RIMBORSO PRESTITI	RS 0,00 CP 0,00 CS 0,00	PR 0,00 PC 0,00 TP 0,00

MISSIONE, PROGRAMMA, TITOLO		DENOMINAZIONE	RESIDUI PASSIVI AL 01.01.2016 (RS)	PAGAMENTI IN C/RESIDUI (PR)
			PREVISIONI DEFINITIVE DI COMPETENZA (CP)	PAGAMENTI IN C/COMPETENZA (PC)
			PREVISIONI DEFINITIVE DI CASSA (CS)	TOTALE PAGAMENTI (TP)
TOTALE PROGRAMMA	04	GESTIONE DELLE ENTRATE TRIBUTARIE E SERVIZI FIS	RS 11.391.675,21 CP 21.007.000,00 CS 103.630.212,65	PR 8.602.331,04 PC 10.974.585,94 TP 19.576.916,98
0105	PROGRAMMA 05	GESTIONE DEI BENI DEMANIALI E PATRIMONIALI		
	TITOLO 1	SPESE CORRENTI	RS 5.128.429,38 CP 19.332.358,72 CS 23.330.116,92	PR 3.344.537,90 PC 14.007.155,93 TP 17.351.693,83
	TITOLO 2	SPESE IN CONTO CAPITALE	RS 428.572,25 CP 4.157.161,50 CS 4.686.552,75	PR 428.518,25 PC 2.657.068,32 TP 3.085.586,57
	TITOLO 3	SPESE PER INCREMENTO ATTIVITA' FINANZIARIE	RS 0,00 CP 0,00 CS 0,00	PR 0,00 PC 0,00 TP 0,00
	TITOLO 4	RIMBORSO PRESTITI	RS 0,00 CP 0,00 CS 0,00	PR 0,00 PC 0,00 TP 0,00
TOTALE PROGRAMMA	05	GESTIONE DEI BENI DEMANIALI E PATRIMONIALI	RS 5.557.001,63 CP 23.489.520,22 CS 28.016.669,67	PR 3.773.056,15 PC 16.664.224,25 TP 20.437.280,40
0106	PROGRAMMA 06	UFFICIO TECNICO		
	TITOLO 1	SPESE CORRENTI	RS 1.313.500,82 CP 4.680.700,00 CS 6.214.379,48	PR 1.119.192,98 PC 2.502.248,30 TP 3.621.441,28
	TITOLO 2	SPESE IN CONTO CAPITALE	RS 1.732.196,86 CP 2.005.231,36 CS 3.768.470,70	PR 1.599.162,47 PC 262.053,09 TP 1.861.215,56
	TITOLO 3	SPESE PER INCREMENTO ATTIVITA' FINANZIARIE	RS 0,00 CP 0,00 CS 0,00	PR 0,00 PC 0,00 TP 0,00
	TITOLO 4	RIMBORSO PRESTITI	RS 0,00 CP 0,00 CS 0,00	PR 0,00 PC 0,00 TP 0,00

MISSIONE, PROGRAMMA, TITOLO		DENOMINAZIONE	RESIDUI PASSIVI AL 01.01.2016 (RS)	PAGAMENTI IN C/RESIDUI (PR)
			PREVISIONI DEFINITIVE DI COMPETENZA (CP)	PAGAMENTI IN C/COMPETENZA (PC)
			PREVISIONI DEFINITIVE DI CASSA (CS)	TOTALE PAGAMENTI (TP)
TOTALE PROGRAMMA	06	UFFICIO TECNICO	RS 3.045.697,68 CP 6.685.931,36 CS 9.982.850,18	PR 2.718.355,45 PC 2.764.301,39 TP 5.482.656,84
0107	PROGRAMMA 07	ELEZIONI E CONSULTAZIONI POPOLARI - ANAGRAFE E		
	TITOLO 1	SPESE CORRENTI	RS 1.663.373,00 CP 3.717.505,03 CS 7.432.446,33	PR 1.371.869,95 PC 2.996.869,98 TP 4.368.739,93
	TITOLO 2	SPESE IN CONTO CAPITALE	RS 0,00 CP 0,00 CS 0,00	PR 0,00 PC 0,00 TP 0,00
	TITOLO 3	SPESE PER INCREMENTO ATTIVITA' FINANZIARIE	RS 0,00 CP 0,00 CS 0,00	PR 0,00 PC 0,00 TP 0,00
	TITOLO 4	RIMBORSO PRESTITI	RS 0,00 CP 0,00 CS 0,00	PR 0,00 PC 0,00 TP 0,00
TOTALE PROGRAMMA	07	ELEZIONI E CONSULTAZIONI POPOLARI - ANAGRAFE E	RS 1.663.373,00 CP 3.717.505,03 CS 7.432.446,33	PR 1.371.869,95 PC 2.996.869,98 TP 4.368.739,93
0108	PROGRAMMA 08	STATISTICA E SISTEMI INFORMATIVI		
	TITOLO 1	SPESE CORRENTI	RS 4.270.792,59 CP 6.499.000,00 CS 11.185.973,82	PR 3.961.221,78 PC 1.398.005,15 TP 5.359.226,93
	TITOLO 2	SPESE IN CONTO CAPITALE	RS 0,00 CP 80.000,00 CS 80.000,00	PR 0,00 PC 0,00 TP 0,00
	TITOLO 3	SPESE PER INCREMENTO ATTIVITA' FINANZIARIE	RS 0,00 CP 0,00 CS 0,00	PR 0,00 PC 0,00 TP 0,00
	TITOLO 4	RIMBORSO PRESTITI	RS 0,00 CP 0,00 CS 0,00	PR 0,00 PC 0,00 TP 0,00

MISSIONE, PROGRAMMA, TITOLO		DENOMINAZIONE	RESIDUI PASSIVI AL 01.01.2016 (RS)	PAGAMENTI IN C/RESIDUI (PR)
			PREVISIONI DEFINITIVE DI COMPETENZA (CP)	PAGAMENTI IN C/COMPETENZA (PC)
			PREVISIONI DEFINITIVE DI CASSA (CS)	TOTALE PAGAMENTI (TP)
TOTALE PROGRAMMA	08	STATISTICA E SISTEMI INFORMATIVI	RS 4.270.792,59 CP 6.579.000,00 CS 11.265.973,82	PR 3.961.221,78 PC 1.398.005,15 TP 5.359.226,93
0109	PROGRAMMA 09	ASSISTENZA TECNICO-AMMINISTRATIVO AGLI ENTI LOC		
	TITOLO 1	SPESE CORRENTI	RS 1.128.894,33 CP 382.378,39 CS 1.553.669,02	PR 1.128.894,33 PC 14.550,00 TP 1.143.444,33
	TITOLO 2	SPESE IN CONTO CAPITALE	RS 0,00 CP 0,00 CS 0,00	PR 0,00 PC 0,00 TP 0,00
	TITOLO 3	SPESE PER INCREMENTO ATTIVITA' FINANZIARIE	RS 0,00 CP 0,00 CS 0,00	PR 0,00 PC 0,00 TP 0,00
	TITOLO 4	RIMBORSO PRESTITI	RS 0,00 CP 0,00 CS 0,00	PR 0,00 PC 0,00 TP 0,00
TOTALE PROGRAMMA	09	ASSISTENZA TECNICO-AMMINISTRATIVO AGLI ENTI LOC	RS 1.128.894,33 CP 382.378,39 CS 1.553.669,02	PR 1.128.894,33 PC 14.550,00 TP 1.143.444,33
0110	PROGRAMMA 10	RISORSE UMANE		
	TITOLO 1	SPESE CORRENTI	RS 72.788.464,04 CP 318.974.818,52 CS 381.220.954,80	PR 38.134.272,99 PC 227.981.322,08 TP 266.115.595,07
	TITOLO 2	SPESE IN CONTO CAPITALE	RS 1.489.809,54 CP 4.584.750,00 CS 7.468.503,61	PR 660.351,67 PC 329.973,02 TP 990.324,69
	TITOLO 3	SPESE PER INCREMENTO ATTIVITA' FINANZIARIE	RS 0,00 CP 0,00 CS 0,00	PR 0,00 PC 0,00 TP 0,00
	TITOLO 4	RIMBORSO PRESTITI	RS 0,00 CP 0,00 CS 0,00	PR 0,00 PC 0,00 TP 0,00

MISSIONE, PROGRAMMA, TITOLO	DENOMINAZIONE		RESIDUI PASSIVI AL		PAGAMENTI IN	
			01.01.2016 (RS)		C/RESIDUI (PR)	
			PREVISIONI DEFINITIVE DI		PAGAMENTI IN	
			COMPETENZA (CP)		C/COMPETENZA (PC)	
			PREVISIONI DEFINITIVE DI		TOTALE PAGAMENTI (TP)	
			CASSA (CP)			
TOTALE PROGRAMMA	10	RISORSE UMANE	RS	74.278.273,58	PR	38.794.624,66
			CP	323.559.568,52	PC	228.311.295,10
			CS	388.689.458,41	TP	267.105.919,76
0111	PROGRAMMA	11	ALTRI SERVIZI GENERALI			
	TITOLO 1		RS	6.732.458,16	PR	949.549,12
			CP	6.865.912,48	PC	4.344.307,93
			CS	14.546.024,47	TP	5.293.857,05
	TITOLO 2		RS	0,00	PR	0,00
			CP	60.000,00	PC	0,00
			CS	146.081,01	TP	0,00
	TITOLO 3		RS	0,00	PR	0,00
			CP	0,00	PC	0,00
			CS	0,00	TP	0,00
	TITOLO 4		RS	0,00	PR	0,00
			CP	0,00	PC	0,00
			CS	0,00	TP	0,00
TOTALE PROGRAMMA	11	ALTRI SERVIZI GENERALI	RS	6.732.458,16	PR	949.549,12
			CP	6.925.912,48	PC	4.344.307,93
			CS	14.692.105,48	TP	5.293.857,05
0112	PROGRAMMA	12	POLITICA REGIONALE UNITARIA PER I SERVIZI ISTIT			
	TITOLO 1		RS	4.106,29	PR	3.538,79
			CP	1.130.850,68	PC	205.515,64
			CS	1.135.595,43	TP	209.054,43
	TITOLO 2		RS	232.937.421,09	PR	72.872.601,17
			CP	952.382.841,69	PC	325.527.773,56
			CS	1.295.221.275,40	TP	398.400.374,73
TOTALE PROGRAMMA	12	POLITICA REGIONALE UNITARIA PER I SERVIZI ISTIT	RS	232.941.527,38	PR	72.876.139,96
			CP	953.513.692,37	PC	325.733.289,20
			CS	1.296.356.870,83	TP	398.609.429,16
TOTALE MISSIONE 01		SERVIZI ISTITUZIONALI, GENERALI E DI GESTIONE	RS	440.764.558,62	PR	183.074.728,14
			CP	1.441.207.863,38	PC	771.546.715,90
			CS	2.117.711.004,83	TP	954.621.444,04

MISSIONE, PROGRAMMA, TITOLO				DENOMINAZIONE		RESIDUI PASSIVI AL 01.01.2016 (RS)		PAGAMENTI IN C/RESIDUI (PR)	
						PREVISIONI DEFINITIVE DI COMPETENZA (CP)		PAGAMENTI IN C/COMPETENZA (PC)	
						PREVISIONI DEFINITIVE DI CASSA (CP)		TOTALE PAGAMENTI (TP)	
MISSIONE 02 GIUSTIZIA									
0201 PROGRAMMA 01 UFFICI GIUDIZIARI									
TITOLO 1 SPESE CORRENTI				RS		0,00		PR	
				CP		0,00		PC	
				CS		0,00		TP	
TITOLO 2 SPESE IN CONTO CAPITALE				RS		0,00		PR	
				CP		0,00		PC	
				CS		0,00		TP	
TITOLO 3 SPESE PER INCREMENTO ATTIVITA' FINANZIARIE				RS		0,00		PR	
				CP		0,00		PC	
				CS		0,00		TP	
TITOLO 4 RIMBORSO PRESTITI				RS		0,00		PR	
				CP		0,00		PC	
				CS		0,00		TP	
TOTALE PROGRAMMA 01 UFFICI GIUDIZIARI				RS		0,00		PR	
				CP		0,00		PC	
				CS		0,00		TP	
0202 PROGRAMMA 02 CASA CIRCONDARIALE E ALTRI SERVIZI									
TITOLO 1 SPESE CORRENTI				RS		0,00		PR	
				CP		0,00		PC	
				CS		0,00		TP	
TITOLO 2 SPESE IN CONTO CAPITALE				RS		0,00		PR	
				CP		0,00		PC	
				CS		0,00		TP	
TITOLO 3 SPESE PER INCREMENTO ATTIVITA' FINANZIARIE				RS		0,00		PR	
				CP		0,00		PC	
				CS		0,00		TP	
TITOLO 4 RIMBORSO PRESTITI				RS		0,00		PR	
				CP		0,00		PC	
				CS		0,00		TP	

MISSIONE, PROGRAMMA, TITOLO		DENOMINAZIONE	RESIDUI PASSIVI AL 01.01.2016 (RS)	PAGAMENTI IN C/RESIDUI (PR)
			PREVISIONI DEFINITIVE DI COMPETENZA (CP)	PAGAMENTI IN C/COMPETENZA (PC)
			PREVISIONI DEFINITIVE DI CASSA (CP)	TOTALE PAGAMENTI (TP)
TOTALE PROGRAMMA	02	CASA CIRCONDARIALE E ALTRI SERVIZI	RS 0,00 CP 0,00 CS 0,00	PR 0,00 PC 0,00 TP 0,00
0203	PROGRAMMA 03	POLITICA REGIONALE UNITARIA PER LA GIUSTIZIA		
	TITOLO 1	SPESE CORRENTI	RS 0,00 CP 0,00 CS 0,00	PR 0,00 PC 0,00 TP 0,00
	TITOLO 2	SPESE IN CONTO CAPITALE	RS 0,00 CP 0,00 CS 0,00	PR 0,00 PC 0,00 TP 0,00
TOTALE PROGRAMMA	03	POLITICA REGIONALE UNITARIA PER LA GIUSTIZIA	RS 0,00 CP 0,00 CS 0,00	PR 0,00 PC 0,00 TP 0,00
TOTALE MISSIONE 02		GIUSTIZIA	RS 0,00 CP 0,00 CS 0,00	PR 0,00 PC 0,00 TP 0,00
MISSIONE	03	ORDINE PUBBLICO E SICUREZZA		
0301	PROGRAMMA 01	POLIZIA LOCALE E AMMINISTRATIVA		
	TITOLO 1	SPESE CORRENTI	RS 80.218,48 CP 276.000,00 CS 317.501,42	PR 35.493,96 PC 120.093,87 TP 155.587,83
	TITOLO 2	SPESE IN CONTO CAPITALE	RS 0,00 CP 5.000,00 CS 5.000,00	PR 0,00 PC 0,00 TP 0,00
	TITOLO 3	SPESE PER INCREMENTO ATTIVITA' FINANZIARIE	RS 0,00 CP 0,00 CS 0,00	PR 0,00 PC 0,00 TP 0,00
	TITOLO 4	RIMBORSO PRESTITI	RS 0,00 CP 0,00 CS 0,00	PR 0,00 PC 0,00 TP 0,00

MISSIONE, PROGRAMMA, TITOLO		DENOMINAZIONE	RESIDUI PASSIVI AL 01.01.2016 (RS)	PAGAMENTI IN C/RESIDUI (PR)
			PREVISIONI DEFINITIVE DI COMPETENZA (CP)	PAGAMENTI IN C/COMPETENZA (PC)
			PREVISIONI DEFINITIVE DI CASSA (CP)	TOTALE PAGAMENTI (TP)
TOTALE PROGRAMMA	01	POLIZIA LOCALE E AMMINISTRATIVA	RS 80.218,48 CP 281.000,00 CS 322.501,42	PR 35.493,96 PC 120.093,87 TP 155.587,83
0302	PROGRAMMA 02	SISTEMA INTEGRATO DI SICUREZZA URBANA		
	TITOLO 1	SPESE CORRENTI	RS 1.754.961,31 CP 500.000,00 CS 2.329.938,31	PR 890.021,33 PC 0,00 TP 890.021,33
	TITOLO 2	SPESE IN CONTO CAPITALE	RS 65.815,81 CP 0,00 CS 65.815,81	PR 65.815,81 PC 0,00 TP 65.815,81
	TITOLO 3	SPESE PER INCREMENTO ATTIVITA' FINANZIARIE	RS 0,00 CP 0,00 CS 0,00	PR 0,00 PC 0,00 TP 0,00
	TITOLO 4	RIMBORSO PRESTITI	RS 0,00 CP 0,00 CS 0,00	PR 0,00 PC 0,00 TP 0,00
TOTALE PROGRAMMA	02	SISTEMA INTEGRATO DI SICUREZZA URBANA	RS 1.820.777,12 CP 500.000,00 CS 2.395.754,12	PR 955.837,14 PC 0,00 TP 955.837,14
0303	PROGRAMMA 03	POLITICA REGIONALE UNITARIA PER L'ORDINE PUBBLI		
	TITOLO 1	SPESE CORRENTI	RS 0,00 CP 0,00 CS 0,00	PR 0,00 PC 0,00 TP 0,00
	TITOLO 2	SPESE IN CONTO CAPITALE	RS 0,00 CP 1.641.033,51 CS 1.641.033,51	PR 0,00 PC 0,00 TP 0,00
	TITOLO 3	SPESE PER INCREMENTO ATTIVITA' FINANZIARIE	RS 0,00 CP 0,00 CS 0,00	PR 0,00 PC 0,00 TP 0,00
TOTALE PROGRAMMA	03	POLITICA REGIONALE UNITARIA PER L'ORDINE PUBBLI	RS 0,00 CP 1.641.033,51 CS 1.641.033,51	PR 0,00 PC 0,00 TP 0,00

MISSIONE, PROGRAMMA, TITOLO			DENOMINAZIONE	RESIDUI PASSIVI AL 01.01.2016 (RS)	PAGAMENTI IN C/RESIDUI (PR)
				PREVISIONI DEFINITIVE DI COMPETENZA (CP)	PAGAMENTI IN C/COMPETENZA (PC)
				PREVISIONI DEFINITIVE DI CASSA (CS)	TOTALE PAGAMENTI (TP)
TOTALE MISSIONE 03			ORDINE PUBBLICO E SICUREZZA	RS 1.900.995,60 CP 2.422.033,51 CS 4.359.289,05	PR 991.331,10 PC 120.093,87 TP 1.111.424,97
MISSIONE 04			ISTRUZIONE E DIRITTO ALLO STUDIO		
0401 PROGRAMMA 01			ISTRUZIONE PRESCOLASTICA		
TITOLO 1			SPESE CORRENTI	RS 0,00 CP 0,00 CS 0,00	PR 0,00 PC 0,00 TP 0,00
TITOLO 2			SPESE IN CONTO CAPITALE	RS 30.000,00 CP 0,00 CS 30.000,00	PR 0,00 PC 0,00 TP 0,00
TITOLO 3			SPESE PER INCREMENTO ATTIVITA' FINANZIARIE	RS 0,00 CP 0,00 CS 0,00	PR 0,00 PC 0,00 TP 0,00
TITOLO 4			RIMBORSO PRESTITI	RS 0,00 CP 0,00 CS 0,00	PR 0,00 PC 0,00 TP 0,00
TOTALE PROGRAMMA 01			ISTRUZIONE PRESCOLASTICA	RS 30.000,00 CP 0,00 CS 30.000,00	PR 0,00 PC 0,00 TP 0,00
0402 PROGRAMMA 02			ALTRI ORDINI DI ISTRUZIONE NON UNIVERSITARIE		
TITOLO 1			SPESE CORRENTI	RS 25.498.625,16 CP 22.017.767,44 CS 47.516.896,72	PR 23.537.516,54 PC 20.810.520,00 TP 44.348.036,54
TITOLO 2			SPESE IN CONTO CAPITALE	RS 20.319.304,37 CP 8.346.797,62 CS 20.896.849,17	PR 7.527.628,72 PC 4.251.976,40 TP 11.779.605,12
TITOLO 3			SPESE PER INCREMENTO ATTIVITA' FINANZIARIE	RS 0,00 CP 0,00 CS 0,00	PR 0,00 PC 0,00 TP 0,00

MISSIONE, PROGRAMMA, TITOLO			DENOMINAZIONE	RESIDUI PASSIVI AL 01.01.2016 (RS)	PAGAMENTI IN C/RESIDUI (PR)
				PREVISIONI DEFINITIVE DI COMPETENZA (CP)	PAGAMENTI IN C/COMPETENZA (PC)
				PREVISIONI DEFINITIVE DI CASSA (CS)	TOTALE PAGAMENTI (TP)
TITOLO 4			RIMBORSO PRESTITI	RS 0,00 CP 0,00 CS 0,00	PR 0,00 PC 0,00 TP 0,00
TOTALE PROGRAMMA 02			ALTRI ORDINI DI ISTRUZIONE NON UNIVERSITARIE	RS 45.817.929,53 CP 30.364.565,06 CS 68.413.745,89	PR 31.065.145,26 PC 25.062.496,40 TP 56.127.641,66
0403 PROGRAMMA 03			EDILIZIA SCOLASTICA		
TITOLO 1			SPESE CORRENTI	RS 72.000,00 CP 0,00 CS 72.000,00	PR 47.239,14 PC 0,00 TP 47.239,14
TITOLO 2			SPESE IN CONTO CAPITALE	RS 23.728.923,03 CP 6.354.400,42 CS 23.777.137,43	PR 2.434.702,89 PC 0,00 TP 2.434.702,89
TITOLO 3			SPESE PER INCREMENTO ATTIVITA' FINANZIARIE	RS 0,00 CP 0,00 CS 0,00	PR 0,00 PC 0,00 TP 0,00
TOTALE PROGRAMMA 03			EDILIZIA SCOLASTICA	RS 23.800.923,03 CP 6.354.400,42 CS 23.849.137,43	PR 2.481.942,03 PC 0,00 TP 2.481.942,03
0404 PROGRAMMA 04			ISTRUZIONE UNIVERSITARIA		
TITOLO 1			SPESE CORRENTI	RS 83.775.815,79 CP 50.026.097,04 CS 103.923.430,64	PR 38.907.216,93 PC 13.224.112,07 TP 52.131.329,00
TITOLO 2			SPESE IN CONTO CAPITALE	RS 18.750.485,92 CP 0,00 CS 18.750.485,92	PR 3.967.628,63 PC 0,00 TP 3.967.628,63
TITOLO 3			SPESE PER INCREMENTO ATTIVITA' FINANZIARIE	RS 0,00 CP 0,00 CS 0,00	PR 0,00 PC 0,00 TP 0,00
TITOLO 4			RIMBORSO PRESTITI	RS 0,00 CP 0,00 CS 0,00	PR 0,00 PC 0,00 TP 0,00

MISSIONE, PROGRAMMA, TITOLO		DENOMINAZIONE	RESIDUI PASSIVI AL 01.01.2016 (RS)	PAGAMENTI IN C/RESIDUI (PR)
			PREVISIONI DEFINITIVE DI COMPETENZA (CP)	PAGAMENTI IN C/COMPETENZA (PC)
			PREVISIONI DEFINITIVE DI CASSA (CP)	TOTALE PAGAMENTI (TP)
TOTALE PROGRAMMA	04	ISTRUZIONE UNIVERSITARIA	RS 102.526.301,71 CP 50.026.097,04 CS 122.673.916,56	PR 42.874.845,56 PC 13.224.112,07 TP 56.098.957,63
0405	PROGRAMMA 05	ISTRUZIONE TECNICA SUPERIORE		
	TITOLO 1	SPESE CORRENTI	RS 0,00 CP 0,00 CS 0,00	PR 0,00 PC 0,00 TP 0,00
	TITOLO 2	SPESE IN CONTO CAPITALE	RS 0,00 CP 0,00 CS 0,00	PR 0,00 PC 0,00 TP 0,00
	TITOLO 3	SPESE PER INCREMENTO ATTIVITA' FINANZIARIE	RS 0,00 CP 0,00 CS 0,00	PR 0,00 PC 0,00 TP 0,00
	TITOLO 4	RIMBORSO PRESTITI	RS 0,00 CP 0,00 CS 0,00	PR 0,00 PC 0,00 TP 0,00
TOTALE PROGRAMMA	05	ISTRUZIONE TECNICA SUPERIORE	RS 0,00 CP 0,00 CS 0,00	PR 0,00 PC 0,00 TP 0,00
0406	PROGRAMMA 06	SERVIZI AUSILIARI ALL'ISTRUZIONE		
	TITOLO 1	SPESE CORRENTI	RS 355.448,54 CP 7.560.587,98 CS 7.921.358,76	PR 131.750,00 PC 7.560.587,98 TP 7.692.337,98
	TITOLO 2	SPESE IN CONTO CAPITALE	RS 0,00 CP 0,00 CS 0,00	PR 0,00 PC 0,00 TP 0,00
	TITOLO 3	SPESE PER INCREMENTO ATTIVITA' FINANZIARIE	RS 0,00 CP 0,00 CS 0,00	PR 0,00 PC 0,00 TP 0,00
	TITOLO 4	RIMBORSO PRESTITI	RS 0,00 CP 0,00 CS 0,00	PR 0,00 PC 0,00 TP 0,00

MISSIONE, PROGRAMMA, TITOLO		DENOMINAZIONE	RESIDUI PASSIVI AL 01.01.2016 (RS)	PAGAMENTI IN C/RESIDUI (PR)
			PREVISIONI DEFINITIVE DI COMPETENZA (CP)	PAGAMENTI IN C/COMPETENZA (PC)
			PREVISIONI DEFINITIVE DI CASSA (CS)	TOTALE PAGAMENTI (TP)
TOTALE PROGRAMMA	06	SERVIZI AUSILIARI ALL'ISTRUZIONE	RS 355.448,54 CP 7.560.587,98 CS 7.921.358,76	PR 131.750,00 PC 7.560.587,98 TP 7.692.337,98
0407	PROGRAMMA 07	DIRITTO ALLO STUDIO		
	TITOLO 1	SPESE CORRENTI	RS 540.000,00 CP 0,00 CS 540.000,00	PR 108.000,00 PC 0,00 TP 108.000,00
	TITOLO 2	SPESE IN CONTO CAPITALE	RS 0,00 CP 0,00 CS 0,00	PR 0,00 PC 0,00 TP 0,00
	TITOLO 3	SPESE PER INCREMENTO ATTIVITA' FINANZIARIE	RS 0,00 CP 0,00 CS 0,00	PR 0,00 PC 0,00 TP 0,00
	TITOLO 4	RIMBORSO PRESTITI	RS 0,00 CP 0,00 CS 0,00	PR 0,00 PC 0,00 TP 0,00
TOTALE PROGRAMMA	07	DIRITTO ALLO STUDIO	RS 540.000,00 CP 0,00 CS 540.000,00	PR 108.000,00 PC 0,00 TP 108.000,00
0408	PROGRAMMA 08	POLITICA REGIONALE UNITARIA PER L'ISTRUZIONE E		
	TITOLO 1	SPESE CORRENTI	RS 0,00 CP 0,00 CS 0,00	PR 0,00 PC 0,00 TP 0,00
	TITOLO 2	SPESE IN CONTO CAPITALE	RS 3.240.008,35 CP 17.095.066,00 CS 30.309.049,90	PR 990.008,35 PC 0,00 TP 990.008,35
	TITOLO 3	SPESE PER INCREMENTO ATTIVITA' FINANZIARIE	RS 0,00 CP 0,00 CS 0,00	PR 0,00 PC 0,00 TP 0,00
TOTALE PROGRAMMA	08	POLITICA REGIONALE UNITARIA PER L'ISTRUZIONE E	RS 3.240.008,35 CP 17.095.066,00 CS 30.309.049,90	PR 990.008,35 PC 0,00 TP 990.008,35

MISSIONE, PROGRAMMA, TITOLO			DENOMINAZIONE		RESIDUI PASSIVI AL 01.01.2016 (RS)		PAGAMENTI IN C/RESIDUI (PR)	
					PREVISIONI DEFINITIVE DI COMPETENZA (CP)		PAGAMENTI IN C/COMPETENZA (PC)	
					PREVISIONI DEFINITIVE DI CASSA (CP)		TOTALE PAGAMENTI (TP)	
TOTALE MISSIONE 04			ISTRUZIONE E DIRITTO ALLO STUDIO		RS	176.310.611,16	PR	77.651.691,20
					CP	111.400.716,50	PC	45.847.196,45
					CS	253.737.208,54	TP	123.498.887,65
MISSIONE 05			TUTELA E VALORIZZAZIONE DEI BENI E DELLE ATTIVITÀ					
0501 PROGRAMMA 01			VALORIZZAZIONE DEI BENI DI INTERESSE STORICO					
TITOLO 1			SPESE CORRENTI		RS	3.544.585,51	PR	1.665.661,88
					CP	0,00	PC	0,00
					CS	3.544.585,51	TP	1.665.661,88
TITOLO 2			SPESE IN CONTO CAPITALE		RS	3.705.422,18	PR	550.294,57
					CP	0,00	PC	0,00
					CS	3.705.422,18	TP	550.294,57
TITOLO 3			SPESE PER INCREMENTO ATTIVITÀ FINANZIARIE		RS	0,00	PR	0,00
					CP	0,00	PC	0,00
					CS	0,00	TP	0,00
TITOLO 4			RIMBORSO PRESTITI		RS	0,00	PR	0,00
					CP	0,00	PC	0,00
					CS	0,00	TP	0,00
TOTALE PROGRAMMA 01			VALORIZZAZIONE DEI BENI DI INTERESSE STORICO		RS	7.250.007,69	PR	2.215.956,45
					CP	0,00	PC	0,00
					CS	7.250.007,69	TP	2.215.956,45
0502 PROGRAMMA 02			ATTIVITÀ CULTURALI E INTERVENTI DIVERSI NEL SE					
TITOLO 1			SPESE CORRENTI		RS	43.557.586,56	PR	19.370.011,94
					CP	40.376.908,36	PC	4.364.270,16
					CS	76.736.260,71	TP	23.734.282,10
TITOLO 2			SPESE IN CONTO CAPITALE		RS	21.936.382,61	PR	12.811.813,49
					CP	6.150.371,29	PC	108.174,00
					CS	27.296.857,37	TP	12.919.987,49
TITOLO 3			SPESE PER INCREMENTO ATTIVITÀ FINANZIARIE		RS	0,00	PR	0,00
					CP	490.000,00	PC	490.000,00
					CS	490.000,00	TP	490.000,00

MISSIONE, PROGRAMMA, TITOLO		DENOMINAZIONE	RESIDUI PASSIVI AL 01.01.2016 (RS)	PAGAMENTI IN C/RESIDUI (PR)
			PREVISIONI DEFINITIVE DI COMPETENZA (CP)	PAGAMENTI IN C/COMPETENZA (PC)
			PREVISIONI DEFINITIVE DI CASSA (CP)	TOTALE PAGAMENTI (TP)
TITOLO 4		RIMBORSO PRESTITI	RS 0,00 CP 0,00 CS 0,00	PR 0,00 PC 0,00 TP 0,00
TOTALE PROGRAMMA 02		ATTIVITA' CULTURALI E INTERVENTI DIVERSI NEL SE	RS 65.493.969,17 CP 47.017.279,65 CS 104.523.118,08	PR 32.181.825,43 PC 4.962.444,16 TP 37.144.269,59
0503 PROGRAMMA 03		POLITICA REGIONALE UNITARIA PER LA TUTELA DEI B		
TITOLO 1		SPESE CORRENTI	RS 0,00 CP 0,00 CS 0,00	PR 0,00 PC 0,00 TP 0,00
TITOLO 2		SPESE IN CONTO CAPITALE	RS 79.152.200,35 CP 68.001.582,31 CS 148.077.913,73	PR 29.505.157,59 PC 35.577.397,28 TP 65.082.554,87
TITOLO 3		SPESE PER INCREMENTO ATTIVITA' FINANZIARIE	RS 0,00 CP 0,00 CS 0,00	PR 0,00 PC 0,00 TP 0,00
TOTALE PROGRAMMA 03		POLITICA REGIONALE UNITARIA PER LA TUTELA DEI B	RS 79.152.200,35 CP 68.001.582,31 CS 148.077.913,73	PR 29.505.157,59 PC 35.577.397,28 TP 65.082.554,87
TOTALE MISSIONE 05		TUTELA E VALORIZZAZIONE DEI BENI E DELLE ATTIVI	RS 151.896.177,21 CP 115.018.861,96 CS 259.851.039,50	PR 63.902.939,47 PC 40.539.841,44 TP 104.442.780,91
MISSIONE 06		POLITICHE GIOVANILI, SPORT E TEMPO LIBERO		
0601 PROGRAMMA 01		SPORT E TEMPO LIBERO		
TITOLO 1		SPESE CORRENTI	RS 663.583,00 CP 500.000,00 CS 1.163.583,00	PR 393.700,00 PC 500.000,00 TP 893.700,00
TITOLO 2		SPESE IN CONTO CAPITALE	RS 4.771.283,25 CP 0,00 CS 4.770.302,25	PR 653.358,99 PC 0,00 TP 653.358,99

MISSIONE, PROGRAMMA, TITOLO				DENOMINAZIONE		RESIDUI PASSIVI AL 01.01.2016 (RS)		PAGAMENTI IN C/RESIDUI (PR)	
						PREVISIONI DEFINITIVE DI COMPETENZA (CP)		PAGAMENTI IN C/COMPETENZA (PC)	
						PREVISIONI DEFINITIVE DI CASSA (CP)		TOTALE PAGAMENTI (TP)	
TITOLO 3				SPESE PER INCREMENTO ATTIVITA' FINANZIARIE		RS	0,00	PR	0,00
						CP	0,00	PC	0,00
						CS	0,00	TP	0,00
TITOLO 4				RIMBORSO PRESTITI		RS	0,00	PR	0,00
						CP	0,00	PC	0,00
						CS	0,00	TP	0,00
TOTALE PROGRAMMA 01				SPORT E TEMPO LIBERO		RS	5.434.866,25	PR	1.047.058,99
						CP	500.000,00	PC	500.000,00
						CS	5.933.885,25	TP	1.547.058,99
0602 PROGRAMMA 02				GIOVANI					
TITOLO 1				SPESE CORRENTI		RS	2.839.767,87	PR	25.000,00
						CP	0,00	PC	0,00
						CS	3.475.422,87	TP	25.000,00
TITOLO 2				SPESE IN CONTO CAPITALE		RS	551.177,93	PR	313.505,04
						CP	0,00	PC	0,00
						CS	2.023.448,27	TP	313.505,04
TITOLO 3				SPESE PER INCREMENTO ATTIVITA' FINANZIARIE		RS	0,00	PR	0,00
						CP	0,00	PC	0,00
						CS	0,00	TP	0,00
TITOLO 4				RIMBORSO PRESTITI		RS	0,00	PR	0,00
						CP	0,00	PC	0,00
						CS	0,00	TP	0,00
TOTALE PROGRAMMA 02				GIOVANI		RS	3.390.945,80	PR	338.505,04
						CP	0,00	PC	0,00
						CS	5.498.871,14	TP	338.505,04
0603 PROGRAMMA 03				POLITICA REGIONALE UNITARIA PER I GIOVANI, LO S					
TITOLO 1				SPESE CORRENTI		RS	0,00	PR	0,00
						CP	0,00	PC	0,00
						CS	0,00	TP	0,00
TITOLO 2				SPESE IN CONTO CAPITALE		RS	7.110.034,78	PR	443.271,85
						CP	22.009.448,42	PC	20.001.760,00
						CS	31.619.215,67	TP	20.445.031,85

				RESIDUI PASSIVI AL	PAGAMENTI IN
				01.01.2016 (RS)	C/RESIDUI (PR)
				PREVISIONI DEFINITIVE DI	PAGAMENTI IN
				COMPETENZA (CP)	C/COMPETENZA (PC)
				PREVISIONI DEFINITIVE DI	TOTALE PAGAMENTI (TP)
				CASSA (CP)	
TITOLO 3			SPESE PER INCREMENTO ATTIVITA' FINANZIARIE	RS 0,00	PR 0,00
				CP 0,00	PC 0,00
				CS 0,00	TP 0,00
TOTALE PROGRAMMA	03		POLITICA REGIONALE UNITARIA PER I GIOVANI, LO S	RS 7.110.034,78	PR 443.271,85
				CP 22.009.448,42	PC 20.001.760,00
				CS 31.619.215,67	TP 20.445.031,85
TOTALE MISSIONE 06			POLITICHE GIOVANILI, SPORT E TEMPO LIBERO	RS 15.935.846,83	PR 1.828.835,88
				CP 22.509.448,42	PC 20.501.760,00
				CS 43.051.972,06	TP 22.330.595,88
MISSIONE	07		TURISMO		
0701	PROGRAMMA	01	SVILUPPO E VALORIZZAZIONE DEL TURISMO		
TITOLO 1			SPESE CORRENTI	RS 5.842.324,70	PR 3.846.964,94
				CP 10.226.237,59	PC 8.019.378,89
				CS 15.383.410,68	TP 11.866.343,83
TITOLO 2			SPESE IN CONTO CAPITALE	RS 6.733.078,96	PR 2.244.695,74
				CP 6.471.959,58	PC 76.834,56
				CS 10.985.073,94	TP 2.321.530,30
TITOLO 3			SPESE PER INCREMENTO ATTIVITA' FINANZIARIE	RS 0,00	PR 0,00
				CP 0,00	PC 0,00
				CS 0,00	TP 0,00
TITOLO 4			RIMBORSO PRESTITI	RS 0,00	PR 0,00
				CP 0,00	PC 0,00
				CS 0,00	TP 0,00
TOTALE PROGRAMMA	01		SVILUPPO E VALORIZZAZIONE DEL TURISMO	RS 12.575.403,66	PR 6.091.660,68
				CP 16.698.197,17	PC 8.096.213,45
				CS 26.368.484,62	TP 14.187.874,13
0702	PROGRAMMA	02	POLITICA REGIONALE UNITARIA PER IL TURISMO		
TITOLO 1			SPESE CORRENTI	RS 0,00	PR 0,00
				CP 0,00	PC 0,00
				CS 0,00	TP 0,00

MISSIONE, PROGRAMMA, TITOLO	DENOMINAZIONE	RESIDUI PASSIVI AL		PAGAMENTI IN	
		01.01.2016 (RS)		C/RESIDUI (PR)	
		PREVISIONI DEFINITIVE DI		PAGAMENTI IN	
		COMPETENZA (CP)		C/COMPETENZA (PC)	
		PREVISIONI DEFINITIVE DI		TOTALE PAGAMENTI (TP)	
		CASSA (CP)			
TITOLO 2	SPESE IN CONTO CAPITALE	RS	78.174.155,37	PR	16.561.496,55
		CP	4.000.000,00	PC	0,00
		CS	81.982.753,78	TP	16.561.496,55
TITOLO 3	SPESE PER INCREMENTO ATTIVITA' FINANZIARIE	RS	0,00	PR	0,00
		CP	0,00	PC	0,00
		CS	0,00	TP	0,00
TOTALE PROGRAMMA 02	POLITICA REGIONALE UNITARIA PER IL TURISMO	RS	78.174.155,37	PR	16.561.496,55
		CP	4.000.000,00	PC	0,00
		CS	81.982.753,78	TP	16.561.496,55
TOTALE MISSIONE 07	TURISMO	RS	90.749.559,03	PR	22.653.157,23
		CP	20.698.197,17	PC	8.096.213,45
		CS	108.351.238,40	TP	30.749.370,68
MISSIONE 08	ASSETTO DEL TERRITORIO ED EDILIZIA ABITATIVA				
0801 PROGRAMMA 01	URBANISTICA E ASSETTO DEL TERRITORIO				
TITOLO 1	SPESE CORRENTI	RS	7.043.646,83	PR	1.296.911,63
		CP	435.369,60	PC	40.339,52
		CS	7.495.670,49	TP	1.337.251,15
TITOLO 2	SPESE IN CONTO CAPITALE	RS	64.408.196,36	PR	33.882.262,92
		CP	60.591.285,21	PC	26.414.369,37
		CS	119.951.139,41	TP	60.296.632,29
TITOLO 3	SPESE PER INCREMENTO ATTIVITA' FINANZIARIE	RS	0,00	PR	0,00
		CP	0,00	PC	0,00
		CS	0,00	TP	0,00
TITOLO 4	RIMBORSO PRESTITI	RS	0,00	PR	0,00
		CP	0,00	PC	0,00
		CS	0,00	TP	0,00
TOTALE PROGRAMMA 01	URBANISTICA E ASSETTO DEL TERRITORIO	RS	71.451.843,19	PR	35.179.174,55
		CP	61.026.654,81	PC	26.454.708,89
		CS	127.446.809,90	TP	61.633.883,44
0802 PROGRAMMA 02	EDILIZIA RESIDENZIALE PUBBLICA E LOCALE E PIANI				

MISSIONE, PROGRAMMA, TITOLO		DENOMINAZIONE	RS	PASSIVI AL 01.01.2016 (RS)	PR	PAGAMENTI IN C/RESIDUI (PR)
			CP		PC	
			CS		TP	
			RS		PR	
			CP		PC	
			CS		TP	
TITOLO 1		SPESE CORRENTI	RS	1.314,88	PR	1.314,88
			CP	10.000,00	PC	0,00
			CS	11.314,88	TP	1.314,88
TITOLO 2		SPESE IN CONTO CAPITALE	RS	40.504.729,62	PR	8.578.776,04
			CP	46.897.600,28	PC	0,00
			CS	76.452.336,36	TP	8.578.776,04
TITOLO 3		SPESE PER INCREMENTO ATTIVITA' FINANZIARIE	RS	2.215.854,51	PR	787.294,96
			CP	110.000,00	PC	0,00
			CS	2.325.854,51	TP	787.294,96
TITOLO 4		RIMBORSO PRESTITI	RS	0,00	PR	0,00
			CP	0,00	PC	0,00
			CS	0,00	TP	0,00
TITOLO 02		EDILIZIA RESIDENZIALE PUBBLICA E LOCALE E PIANI	RS	42.721.899,01	PR	9.367.385,88
			CP	47.017.600,28	PC	0,00
			CS	78.789.505,75	TP	9.367.385,88
0803 PROGRAMMA 03		POLITICA REGIONALE UNITARIA PER L'ASSETTO DEL T	RS		PR	
			CP		PC	
			CS		TP	
TITOLO 1		SPESE CORRENTI	RS	0,00	PR	0,00
			CP	0,00	PC	0,00
			CS	0,00	TP	0,00
TITOLO 2		SPESE IN CONTO CAPITALE	RS	134.187.898,95	PR	24.483.800,27
			CP	384.735.951,96	PC	69.680.761,36
			CS	589.982.577,72	TP	94.164.561,63
TITOLO 3		SPESE PER INCREMENTO ATTIVITA' FINANZIARIE	RS	0,00	PR	0,00
			CP	0,00	PC	0,00
			CS	0,00	TP	0,00
TITOLO 03		POLITICA REGIONALE UNITARIA PER L'ASSETTO DEL T	RS	134.187.898,95	PR	24.483.800,27
			CP	384.735.951,96	PC	69.680.761,36
			CS	589.982.577,72	TP	94.164.561,63
TITOLO 08		ASSETTO DEL TERRITORIO ED EDILIZIA ABITATIVA	RS	248.361.641,15	PR	69.030.360,70
			CP	492.780.207,05	PC	96.135.470,25
			CS	796.218.893,37	TP	165.165.830,95

MISSIONE, PROGRAMMA, TITOLO			DENOMINAZIONE	RESIDUI PASSIVI AL 01.01.2016 (RS)	PAGAMENTI IN C/RESIDUI (PR)
				PREVISIONI DEFINITIVE DI COMPETENZA (CP)	PAGAMENTI IN C/COMPETENZA (PC)
				PREVISIONI DEFINITIVE DI CASSA (CP)	TOTALE PAGAMENTI (TP)
MISSIONE	09	SVILUPPO SOSTENIBILE E TUTELA DEL TERRITORIO E			
0901	PROGRAMMA	01	DIFESA DEL SUOLO		
	TITOLO 1	SPESE CORRENTI		RS 11.592.861,93 CP 11.083.304,61 CS 18.743.313,24	PR 8.875.781,03 PC 2.407.357,39 TP 11.283.138,42
	TITOLO 2	SPESE IN CONTO CAPITALE		RS 35.232.635,75 CP 48.000.296,21 CS 81.067.338,59	PR 7.021.787,39 PC 859.928,40 TP 7.881.715,79
	TITOLO 3	SPESE PER INCREMENTO ATTIVITA' FINANZIARIE		RS 0,00 CP 0,00 CS 0,00	PR 0,00 PC 0,00 TP 0,00
	TITOLO 4	RIMBORSO PRESTITI		RS 0,00 CP 0,00 CS 0,00	PR 0,00 PC 0,00 TP 0,00
	TOTALE PROGRAMMA	01	DIFESA DEL SUOLO	RS 46.825.497,68 CP 59.083.600,82 CS 99.810.651,83	PR 15.897.568,42 PC 3.267.285,79 TP 19.164.854,21
0902	PROGRAMMA	02	TUTELA, VALORIZZAZIONE E RECUPERO AMBIENTALE		
	TITOLO 1	SPESE CORRENTI		RS 10.861.350,62 CP 1.509.727,60 CS 11.772.412,94	PR 6.836.640,05 PC 24.251,82 TP 6.860.891,87
	TITOLO 2	SPESE IN CONTO CAPITALE		RS 6.809.474,62 CP 1.090.571,61 CS 7.939.693,48	PR 2.108.315,72 PC 230.571,61 TP 2.338.887,33
	TITOLO 3	SPESE PER INCREMENTO ATTIVITA' FINANZIARIE		RS 0,00 CP 0,00 CS 0,00	PR 0,00 PC 0,00 TP 0,00
	TITOLO 4	RIMBORSO PRESTITI		RS 0,00 CP 0,00 CS 0,00	PR 0,00 PC 0,00 TP 0,00

MISSIONE, PROGRAMMA, TITOLO		DENOMINAZIONE	RESIDUI PASSIVI AL 01.01.2016 (RS)	PAGAMENTI IN C/RESIDUI (PR)
			PREVISIONI DEFINITIVE DI COMPETENZA (CP)	PAGAMENTI IN C/COMPETENZA (PC)
			PREVISIONI DEFINITIVE DI CASSA (CS)	TOTALE PAGAMENTI (TP)
TOTALE PROGRAMMA	02	TUTELA, VALORIZZAZIONE E RECUPERO AMBIENTALE	RS 17.670.825,24 CP 2.600.299,21 CS 19.712.106,42	PR 8.944.955,77 PC 254.823,43 TP 9.199.779,20
0903	PROGRAMMA 03	RIFIUTI		
	TITOLO 1	SPESE CORRENTI	RS 7.816.510,42 CP 157.017.139,58 CS 164.505.850,26	PR 5.825.169,12 PC 43.974.450,88 TP 49.799.620,00
	TITOLO 2	SPESE IN CONTO CAPITALE	RS 12.964.740,24 CP 8.138.210,30 CS 21.102.969,54	PR 1.294.026,71 PC 23.088,00 TP 1.317.114,71
	TITOLO 3	SPESE PER INCREMENTO ATTIVITA' FINANZIARIE	RS 0,00 CP 0,00 CS 0,00	PR 0,00 PC 0,00 TP 0,00
	TITOLO 4	RIMBORSO PRESTITI	RS 0,00 CP 0,00 CS 0,00	PR 0,00 PC 0,00 TP 0,00
TOTALE PROGRAMMA	03	RIFIUTI	RS 20.781.250,66 CP 165.155.349,88 CS 185.608.819,80	PR 7.119.195,83 PC 43.997.538,88 TP 51.116.734,71
0904	PROGRAMMA 04	SERVIZIO IDRICO INTEGRATO		
	TITOLO 1	SPESE CORRENTI	RS 71.601.520,17 CP 134.456.140,00 CS 207.054.079,13	PR 60.494.894,92 PC 111.188.135,11 TP 171.683.030,03
	TITOLO 2	SPESE IN CONTO CAPITALE	RS 58.346.716,63 CP 11.067.845,71 CS 71.431.892,99	PR 12.252.787,10 PC 709.234,20 TP 12.962.021,30
	TITOLO 3	SPESE PER INCREMENTO ATTIVITA' FINANZIARIE	RS 0,00 CP 0,00 CS 0,00	PR 0,00 PC 0,00 TP 0,00
	TITOLO 4	RIMBORSO PRESTITI	RS 0,00 CP 0,00 CS 0,00	PR 0,00 PC 0,00 TP 0,00

MISSIONE, PROGRAMMA, TITOLO		DENOMINAZIONE	RESIDUI PASSIVI AL 01.01.2016 (RS)	PAGAMENTI IN C/RESIDUI (PR)
			PREVISIONI DEFINITIVE DI COMPETENZA (CP)	PAGAMENTI IN C/COMPETENZA (PC)
			PREVISIONI DEFINITIVE DI CASSA (CS)	TOTALE PAGAMENTI (TP)
TOTALE PROGRAMMA	04	SERVIZIO IDRICO INTEGRATO	RS 129.948.236,80 CP 145.523.985,71 CS 278.485.972,12	PR 72.747.682,02 PC 111.897.369,31 TP 184.645.051,33
0905	PROGRAMMA 05	AREE PROTETTE, PARCHI NATURALI, PROTEZIONE NATU		
	TITOLO 1	SPESE CORRENTI	RS 11.037.273,71 CP 20.125.819,00 CS 29.328.871,55	PR 9.735.538,28 PC 13.937.312,50 TP 23.672.850,78
	TITOLO 2	SPESE IN CONTO CAPITALE	RS 1.206.288,03 CP 475.000,00 CS 1.615.611,19	PR 209.130,14 PC 0,00 TP 209.130,14
	TITOLO 3	SPESE PER INCREMENTO ATTIVITA' FINANZIARIE	RS 0,00 CP 0,00 CS 0,00	PR 0,00 PC 0,00 TP 0,00
	TITOLO 4	RIMBORSO PRESTITI	RS 0,00 CP 0,00 CS 0,00	PR 0,00 PC 0,00 TP 0,00
TOTALE PROGRAMMA	05	AREE PROTETTE, PARCHI NATURALI, PROTEZIONE NATU	RS 12.243.561,74 CP 20.600.819,00 CS 30.944.482,74	PR 9.944.668,42 PC 13.937.312,50 TP 23.881.980,92
0906	PROGRAMMA 06	TUTELA E VALORIZZAZIONE DELLE RISORSE IDRICHE		
	TITOLO 1	SPESE CORRENTI	RS 374.500,00 CP 1.730.280,57 CS 2.104.780,57	PR 219.600,00 PC 0,00 TP 219.600,00
	TITOLO 2	SPESE IN CONTO CAPITALE	RS 2.925.404,97 CP 18.500.000,00 CS 21.425.404,97	PR 2.193.684,22 PC 9.238.000,94 TP 11.431.685,16
	TITOLO 3	SPESE PER INCREMENTO ATTIVITA' FINANZIARIE	RS 0,00 CP 0,00 CS 0,00	PR 0,00 PC 0,00 TP 0,00
	TITOLO 4	RIMBORSO PRESTITI	RS 0,00 CP 0,00 CS 0,00	PR 0,00 PC 0,00 TP 0,00

MISSIONE, PROGRAMMA, TITOLO		DENOMINAZIONE	RESIDUI PASSIVI AL 01.01.2016 (RS)	PAGAMENTI IN C/RESIDUI (PR)
			PREVISIONI DEFINITIVE DI COMPETENZA (CP)	PAGAMENTI IN C/COMPETENZA (PC)
			PREVISIONI DEFINITIVE DI CASSA (CP)	TOTALE PAGAMENTI (TP)
TOTALE PROGRAMMA	06	TUTELA E VALORIZZAZIONE DELLE RISORSE IDRICHE	RS 3.299.904,97 CP 20.230.280,57 CS 23.530.185,54	PR 2.413.284,22 PC 9.238.000,94 TP 11.651.285,16
0907	PROGRAMMA 07	SVILUPPO SOSTENIBILE TERRITORIO MONTANO PICCOLI		
	TITOLO 1	SPESE CORRENTI	RS 0,00 CP 0,00 CS 0,00	PR 0,00 PC 0,00 TP 0,00
	TITOLO 2	SPESE IN CONTO CAPITALE	RS 0,00 CP 0,00 CS 0,00	PR 0,00 PC 0,00 TP 0,00
	TITOLO 3	SPESE PER INCREMENTO ATTIVITA' FINANZIARIE	RS 0,00 CP 0,00 CS 0,00	PR 0,00 PC 0,00 TP 0,00
	TITOLO 4	RIMBORSO PRESTITI	RS 0,00 CP 0,00 CS 0,00	PR 0,00 PC 0,00 TP 0,00
TOTALE PROGRAMMA	07	SVILUPPO SOSTENIBILE TERRITORIO MONTANO PICCOLI	RS 0,00 CP 0,00 CS 0,00	PR 0,00 PC 0,00 TP 0,00
0908	PROGRAMMA 08	QUALITA' DELL'ARIA E RIDUZIONE DELL'INQUINAMENT		
	TITOLO 1	SPESE CORRENTI	RS 0,00 CP 324.331,77 CS 324.331,77	PR 0,00 PC 0,00 TP 0,00
	TITOLO 2	SPESE IN CONTO CAPITALE	RS 100.880,09 CP 1.300.000,00 CS 1.341.095,07	PR 0,00 PC 0,00 TP 0,00
	TITOLO 3	SPESE PER INCREMENTO ATTIVITA' FINANZIARIE	RS 0,00 CP 0,00 CS 0,00	PR 0,00 PC 0,00 TP 0,00
	TITOLO 4	RIMBORSO PRESTITI	RS 0,00 CP 0,00 CS 0,00	PR 0,00 PC 0,00 TP 0,00

MISSIONE, PROGRAMMA, TITOLO		DENOMINAZIONE	RESIDUI PASSIVI AL 01.01.2016 (RS)	PAGAMENTI IN C/RESIDUI (PR)
			PREVISIONI DEFINITIVE DI COMPETENZA (CP)	PAGAMENTI IN C/COMPETENZA (PC)
			PREVISIONI DEFINITIVE DI CASSA (CS)	TOTALE PAGAMENTI (TP)
TOTALE PROGRAMMA	08	QUALITA' DELL'ARIA E RIDUZIONE DELL'INQUINAMENT	RS 100.880,09 CP 1.624.331,77 CS 1.665.426,84	PR 0,00 PC 0,00 TP 0,00
0909	PROGRAMMA 09	POLITICA REGIONALE UNITARIA PER LO SVILUPPO SOS		
	TITOLO 1	SPESE CORRENTI	RS 76.268,43 CP 411.000,00 CS 487.268,43	PR 0,00 PC 0,00 TP 0,00
	TITOLO 2	SPESE IN CONTO CAPITALE	RS 143.961.961,15 CP 384.334.262,63 CS 582.252.834,07	PR 26.226.088,40 PC 146.718.152,87 TP 172.944.241,27
	TITOLO 3	SPESE PER INCREMENTO ATTIVITA' FINANZIARIE	RS 0,00 CP 0,00 CS 0,00	PR 0,00 PC 0,00 TP 0,00
TOTALE PROGRAMMA	09	POLITICA REGIONALE UNITARIA PER LO SVILUPPO SOS	RS 144.038.229,58 CP 384.745.262,63 CS 582.740.102,50	PR 26.226.088,40 PC 146.718.152,87 TP 172.944.241,27
TOTALE MISSIONE 09		SVILUPPO SOSTENIBILE E TUTELA DEL TERRITORIO E	RS 374.908.386,76 CP 799.563.929,59 CS 1.222.497.747,79	PR 143.293.443,08 PC 329.310.483,72 TP 472.603.926,80
	MISSIONE 10	TRASPORTI E DIRITTO ALLA MOBILITA'		
1001	PROGRAMMA 01	TRASPORTO FERROVIARIO		
	TITOLO 1	SPESE CORRENTI	RS 164.705.939,09 CP 436.749.291,87 CS 589.651.837,86	PR 140.484.497,66 PC 296.582.422,44 TP 437.066.920,10
	TITOLO 2	SPESE IN CONTO CAPITALE	RS 90.782.037,78 CP 62.512.198,78 CS 153.294.236,56	PR 3.537.249,19 PC 6.500.000,00 TP 10.037.249,19
	TITOLO 3	SPESE PER INCREMENTO ATTIVITA' FINANZIARIE	RS 0,00 CP 0,00 CS 6.000,00	PR 0,00 PC 0,00 TP 0,00

MISSIONE, PROGRAMMA, TITOLO			DENOMINAZIONE	RS	PASSIVI AL 01.01.2016 (RS)	PR	PAGAMENTI IN C/RESIDUI (PR)
				CP		PC	
				CS		TP	
TITOLO 4			RIMBORSO PRESTITI	RS	0,00	PR	0,00
				CP	0,00	PC	0,00
				CS	0,00	TP	0,00
TOTALE PROGRAMMA 01			TRASPORTO FERROVIARIO	RS	255.487.976,87	PR	144.021.746,85
				CP	499.261.490,65	PC	303.082.422,44
				CS	742.952.074,42	TP	447.104.169,29
1002 PROGRAMMA 02			TRASPORTO PUBBLICO LOCALE	RS	110.367.688,90	PR	95.915.015,10
				CP	899.801.337,27	PC	830.581.982,47
				CS	1.010.169.037,22	TP	926.496.997,57
TITOLO 1			SPESE CORRENTI	RS	16.176.498,90	PR	688.993,80
				CP	16.906.133,50	PC	151.323,60
				CS	33.382.632,40	TP	840.317,40
TITOLO 2			SPESE IN CONTO CAPITALE	RS	0,00	PR	0,00
				CP	0,00	PC	0,00
				CS	0,00	TP	0,00
TITOLO 3			SPESE PER INCREMENTO ATTIVITA' FINANZIARIE	RS	0,00	PR	0,00
				CP	0,00	PC	0,00
				CS	0,00	TP	0,00
TITOLO 4			RIMBORSO PRESTITI	RS	0,00	PR	0,00
				CP	0,00	PC	0,00
				CS	0,00	TP	0,00
TOTALE PROGRAMMA 02			TRASPORTO PUBBLICO LOCALE	RS	126.544.187,80	PR	96.604.008,90
				CP	916.707.470,77	PC	830.733.306,07
				CS	1.043.551.669,62	TP	927.337.314,97
1003 PROGRAMMA 03			TRASPORTO PER VIE D'ACQUA	RS	4.219.245,39	PR	2.310.738,17
				CP	12.856.786,70	PC	11.443.970,42
				CS	16.408.409,36	TP	13.754.708,59
TITOLO 1			SPESE CORRENTI	RS	100.000,00	PR	0,00
				CP	0,00	PC	0,00
				CS	100.000,00	TP	0,00
TITOLO 2			SPESE IN CONTO CAPITALE	RS	0,00	PR	0,00
				CP	0,00	PC	0,00
				CS	0,00	TP	0,00
TITOLO 3			SPESE PER INCREMENTO ATTIVITA' FINANZIARIE	RS	0,00	PR	0,00
				CP	0,00	PC	0,00
				CS	0,00	TP	0,00

MISSIONE, PROGRAMMA, TITOLO			DENOMINAZIONE	RS	PASSIVI AL 01.01.2016 (RS)	PR	PAGAMENTI IN C/RESIDUI (PR)
				CP		PC	
				CS		TP	
				RS		PR	
				CP		PC	
				CS		TP	
TITOLO 4			RIMBORSO PRESTITI	RS	0,00	PR	0,00
				CP	0,00	PC	0,00
				CS	0,00	TP	0,00
TOTALE PROGRAMMA 03			TRASPORTO PER VIE D'ACQUA	RS	4.319.245,39	PR	2.310.738,17
				CP	12.856.786,70	PC	11.443.970,42
				CS	16.508.409,36	TP	13.754.708,59
1004 PROGRAMMA 04			ALTRE MODALITA' DI TRASPORTO	RS		PR	
				CP		PC	
				CS		TP	
TITOLO 1			SPESE CORRENTI	RS	4.482.093,06	PR	3.034.476,23
				CP	5.585.000,00	PC	708.383,82
				CS	9.416.645,95	TP	3.742.860,05
TITOLO 2			SPESE IN CONTO CAPITALE	RS	392.229,11	PR	4.286,73
				CP	912.357,22	PC	533.689,22
				CS	1.304.586,55	TP	537.975,95
TITOLO 3			SPESE PER INCREMENTO ATTIVITA' FINANZIARIE	RS	0,00	PR	0,00
				CP	1.443.307,64	PC	1.443.307,64
				CS	1.443.307,64	TP	1.443.307,64
TITOLO 4			RIMBORSO PRESTITI	RS	0,00	PR	0,00
				CP	0,00	PC	0,00
				CS	0,00	TP	0,00
TOTALE PROGRAMMA 04			ALTRE MODALITA' DI TRASPORTO	RS	4.874.322,17	PR	3.038.762,96
				CP	7.940.664,86	PC	2.685.380,68
				CS	12.164.540,14	TP	5.724.143,64
1005 PROGRAMMA 05			VIABILITA' E INFRASTRUTTURE STRADALI	RS		PR	
				CP		PC	
				CS		TP	
TITOLO 1			SPESE CORRENTI	RS	529.674,00	PR	509.674,00
				CP	202.417,85	PC	0,00
				CS	732.091,85	TP	509.674,00
TITOLO 2			SPESE IN CONTO CAPITALE	RS	231.642.840,70	PR	57.176.882,20
				CP	122.285.649,46	PC	1.067.167,47
				CS	348.034.495,89	TP	58.244.049,67
TITOLO 3			SPESE PER INCREMENTO ATTIVITA' FINANZIARIE	RS	0,00	PR	0,00
				CP	0,00	PC	0,00
				CS	0,00	TP	0,00

MISSIONE, PROGRAMMA, TITOLO			DENOMINAZIONE	RESIDUI PASSIVI AL 01.01.2016 (RS)	PAGAMENTI IN C/RESIDUI (PR)
				PREVISIONI DEFINITIVE DI COMPETENZA (CP)	PAGAMENTI IN C/COMPETENZA (PC)
				PREVISIONI DEFINITIVE DI CASSA (CP)	TOTALE PAGAMENTI (TP)
TITOLO 4			RIMBORSO PRESTITI	RS 0,00 CP 0,00 CS 0,00	PR 0,00 PC 0,00 TP 0,00
TOTALE PROGRAMMA 05			VIABILITA' E INFRASTRUTTURE STRADALI	RS 232.172.514,70 CP 122.488.067,31 CS 348.766.587,74	PR 57.686.556,20 PC 1.067.167,47 TP 58.753.723,67
1006 PROGRAMMA 06			POLITICA REGIONALE UNITARIA PER I TRASPORTI E I		
TITOLO 1			SPESE CORRENTI	RS 12.440.821,17 CP 104.337.641,02 CS 115.308.462,19	PR 6.593.051,17 PC 54.886.178,40 TP 61.479.229,57
TITOLO 2			SPESE IN CONTO CAPITALE	RS 398.935.303,71 CP 616.833.080,70 CS 981.457.590,81	PR 97.785.017,42 PC 84.941.088,75 TP 182.726.106,17
TITOLO 3			SPESE PER INCREMENTO ATTIVITA' FINANZIARIE	RS 0,00 CP 0,00 CS 0,00	PR 0,00 PC 0,00 TP 0,00
TOTALE PROGRAMMA 06			POLITICA REGIONALE UNITARIA PER I TRASPORTI E I	RS 411.376.124,88 CP 721.170.721,72 CS 1.096.766.053,00	PR 104.378.068,59 PC 139.827.267,15 TP 244.205.335,74
TOTALE MISSIONE 10			TRASPORTI E DIRITTO ALLA MOBILITA'	RS 1.034.774.371,81 CP 2.280.425.202,01 CS 3.260.709.334,28	PR 408.039.881,67 PC 1.288.839.514,23 TP 1.696.879.395,90
MISSIONE 11			SOCCORSO CIVILE		
1101 PROGRAMMA 01			SISTEMA DI PROTEZIONE CIVILE		
TITOLO 1			SPESE CORRENTI	RS 5.908.345,39 CP 3.984.703,95 CS 8.909.990,29	PR 3.731.687,71 PC 2.156.497,73 TP 5.888.185,44
TITOLO 2			SPESE IN CONTO CAPITALE	RS 28.860.634,59 CP 25.667.003,18 CS 28.300.792,33	PR 921.000,81 PC 0,00 TP 921.000,81

MISSIONE, PROGRAMMA, TITOLO				DENOMINAZIONE		RESIDUI PASSIVI AL 01.01.2016 (RS)		PAGAMENTI IN C/RESIDUI (PR)	
						PREVISIONI DEFINITIVE DI COMPETENZA (CP)		PAGAMENTI IN C/COMPETENZA (PC)	
						PREVISIONI DEFINITIVE DI CASSA (CP)		TOTALE PAGAMENTI (TP)	
TITOLO 3				SPESE PER INCREMENTO ATTIVITA' FINANZIARIE		RS	0,00	PR	0,00
						CP	0,00	PC	0,00
						CS	0,00	TP	0,00
TITOLO 4				RIMBORSO PRESTITI		RS	0,00	PR	0,00
						CP	0,00	PC	0,00
						CS	0,00	TP	0,00
TOTALE PROGRAMMA 01				SISTEMA DI PROTEZIONE CIVILE		RS	34.768.979,98	PR	4.652.688,52
						CP	29.651.707,13	PC	2.156.497,73
						CS	37.210.782,62	TP	6.809.186,25
1102 PROGRAMMA 02				INTERVENTI A SEGUITO DI CALAMITA' NATURALI					
TITOLO 1				SPESE CORRENTI		RS	94.000,93	PR	58.080,00
						CP	25.000,00	PC	0,00
						CS	119.000,93	TP	58.080,00
TITOLO 2				SPESE IN CONTO CAPITALE		RS	3.980.712,16	PR	177.864,31
						CP	0,00	PC	0,00
						CS	3.980.716,56	TP	177.864,31
TITOLO 3				SPESE PER INCREMENTO ATTIVITA' FINANZIARIE		RS	0,00	PR	0,00
						CP	0,00	PC	0,00
						CS	0,00	TP	0,00
TITOLO 4				RIMBORSO PRESTITI		RS	0,00	PR	0,00
						CP	0,00	PC	0,00
						CS	0,00	TP	0,00
TOTALE PROGRAMMA 02				INTERVENTI A SEGUITO DI CALAMITA' NATURALI		RS	4.074.713,09	PR	235.944,31
						CP	25.000,00	PC	0,00
						CS	4.099.717,49	TP	235.944,31
1103 PROGRAMMA 03				POLITICA REGIONALE UNITARIA PER IL SOCCORSO E L					
TITOLO 1				SPESE CORRENTI		RS	2.841,93	PR	2.692,43
						CP	0,00	PC	0,00
						CS	2.841,93	TP	2.692,43
TITOLO 2				SPESE IN CONTO CAPITALE		RS	4.912.976,50	PR	782.137,01
						CP	0,00	PC	0,00
						CS	17.664.479,45	TP	782.137,01

MISSIONE, PROGRAMMA, TITOLO		DENOMINAZIONE		RS	CP	CS	PR	PC	TP
TITOLO 3		SPESE PER INCREMENTO ATTIVITA' FINANZIARIE		RS	0,00		PR	0,00	
				CP	0,00		PC	0,00	
				CS	0,00		TP	0,00	
TOTALE PROGRAMMA 03		POLITICA REGIONALE UNITARIA PER IL SOCCORSO E L		RS	4.915.818,43		PR	784.829,44	
				CP	0,00		PC	0,00	
				CS	17.667.321,38		TP	784.829,44	
TOTALE MISSIONE 11		SOCCORSO CIVILE		RS	43.759.511,50		PR	5.673.462,27	
				CP	29.676.707,13		PC	2.156.497,73	
				CS	58.977.821,49		TP	7.829.960,00	
MISSIONE 12		DIRITTI SOCIALI, POLITICHE SOCIALI E FAMIGLIA							
1201 PROGRAMMA 01		INTERVENTI PER L'INFANZIA E I MINORI E PER ASIL							
TITOLO 1		SPESE CORRENTI		RS	5.250.476,42		PR	4.615.438,02	
				CP	6.200.000,00		PC	2.910.367,37	
				CS	9.318.976,42		TP	7.525.805,39	
TITOLO 2		SPESE IN CONTO CAPITALE		RS	100.000,00		PR	0,00	
				CP	0,00		PC	0,00	
				CS	100.000,00		TP	0,00	
TITOLO 3		SPESE PER INCREMENTO ATTIVITA' FINANZIARIE		RS	0,00		PR	0,00	
				CP	0,00		PC	0,00	
				CS	0,00		TP	0,00	
TITOLO 4		RIMBORSO PRESTITI		RS	0,00		PR	0,00	
				CP	0,00		PC	0,00	
				CS	0,00		TP	0,00	
TOTALE PROGRAMMA 01		INTERVENTI PER L'INFANZIA E I MINORI E PER ASIL		RS	5.350.476,42		PR	4.615.438,02	
				CP	6.200.000,00		PC	2.910.367,37	
				CS	9.418.976,42		TP	7.525.805,39	
1202 PROGRAMMA 02		INTERVENTI PER LA DISABILITA'							
TITOLO 1		SPESE CORRENTI		RS	34.247.832,44		PR	34.207.832,44	
				CP	2.375.000,00		PC	1.001.935,63	
				CS	35.786.817,72		TP	35.209.768,07	

MISSIONE, PROGRAMMA, TITOLO			DENOMINAZIONE		RESIDUI PASSIVI AL 01.01.2016 (RS)		PAGAMENTI IN C/RESIDUI (PR)	
					PREVISIONI DEFINITIVE DI COMPETENZA (CP)		PAGAMENTI IN C/COMPETENZA (PC)	
					PREVISIONI DEFINITIVE DI CASSA (CP)		TOTALE PAGAMENTI (TP)	
TITOLO 2			SPESE IN CONTO CAPITALE		RS	0,00	PR	0,00
					CP	0,00	PC	0,00
					CS	0,00	TP	0,00
TITOLO 3			SPESE PER INCREMENTO ATTIVITA' FINANZIARIE		RS	0,00	PR	0,00
					CP	0,00	PC	0,00
					CS	0,00	TP	0,00
TITOLO 4			RIMBORSO PRESTITI		RS	0,00	PR	0,00
					CP	0,00	PC	0,00
					CS	0,00	TP	0,00
TOTALE PROGRAMMA 02			INTERVENTI PER LA DISABILITA'		RS	34.247.832,44	PR	34.207.832,44
					CP	2.375.000,00	PC	1.001.935,63
					CS	35.786.817,72	TP	35.209.768,07
1203 PROGRAMMA 03			INTERVENTI PER GLI ANZIANI					
TITOLO 1			SPESE CORRENTI		RS	910.000,00	PR	0,00
					CP	0,00	PC	0,00
					CS	910.000,00	TP	0,00
TITOLO 2			SPESE IN CONTO CAPITALE		RS	0,00	PR	0,00
					CP	0,00	PC	0,00
					CS	0,00	TP	0,00
TITOLO 3			SPESE PER INCREMENTO ATTIVITA' FINANZIARIE		RS	0,00	PR	0,00
					CP	0,00	PC	0,00
					CS	0,00	TP	0,00
TITOLO 4			RIMBORSO PRESTITI		RS	0,00	PR	0,00
					CP	0,00	PC	0,00
					CS	0,00	TP	0,00
TOTALE PROGRAMMA 03			INTERVENTI PER GLI ANZIANI		RS	910.000,00	PR	0,00
					CP	0,00	PC	0,00
					CS	910.000,00	TP	0,00
1204 PROGRAMMA 04			INTERVENTI PER SOGGETTI A RISCHIO DI ESCLUSIONE					
TITOLO 1			SPESE CORRENTI		RS	1.474.372,29	PR	204.422,48
					CP	459.641,88	PC	0,00
					CS	1.934.014,17	TP	204.422,48

MISSIONE, PROGRAMMA, TITOLO			DENOMINAZIONE		RESIDUI PASSIVI AL 01.01.2016 (RS)		PAGAMENTI IN C/RESIDUI (PR)	
					PREVISIONI DEFINITIVE DI COMPETENZA (CP)		PAGAMENTI IN C/COMPETENZA (PC)	
					PREVISIONI DEFINITIVE DI CASSA (CP)		TOTALE PAGAMENTI (TP)	
TITOLO 2			SPESE IN CONTO CAPITALE		RS	224.150,69	PR	200.776,00
					CP	161.637,62	PC	156.315,96
					CS	387.244,31	TP	357.091,96
TITOLO 3			SPESE PER INCREMENTO ATTIVITA' FINANZIARIE		RS	0,00	PR	0,00
					CP	0,00	PC	0,00
					CS	0,00	TP	0,00
TITOLO 4			RIMBORSO PRESTITI		RS	0,00	PR	0,00
					CP	0,00	PC	0,00
					CS	0,00	TP	0,00
TOTALE PROGRAMMA 04			INTERVENTI PER SOGGETTI A RISCHIO DI ESCLUSIONE		RS	1.698.522,98	PR	405.198,48
					CP	621.279,50	PC	156.315,96
					CS	2.321.258,48	TP	561.514,44
1205 PROGRAMMA 05			INTERVENTI PER LE FAMIGLIE		RS	10.390.539,55	PR	2.323.414,89
					CP	1.102.190,00	PC	0,00
					CS	11.378.664,69	TP	2.323.414,89
TITOLO 1			SPESE CORRENTI		RS	0,00	PR	0,00
					CP	0,00	PC	0,00
					CS	0,00	TP	0,00
TITOLO 2			SPESE IN CONTO CAPITALE		RS	0,00	PR	0,00
					CP	0,00	PC	0,00
					CS	0,00	TP	0,00
TITOLO 3			SPESE PER INCREMENTO ATTIVITA' FINANZIARIE		RS	0,00	PR	0,00
					CP	0,00	PC	0,00
					CS	0,00	TP	0,00
TITOLO 4			RIMBORSO PRESTITI		RS	0,00	PR	0,00
					CP	0,00	PC	0,00
					CS	0,00	TP	0,00
TOTALE PROGRAMMA 05			INTERVENTI PER LE FAMIGLIE		RS	10.390.539,55	PR	2.323.414,89
					CP	1.102.190,00	PC	0,00
					CS	11.378.664,69	TP	2.323.414,89
1206 PROGRAMMA 06			INTERVENTI PER IL DIRITTO ALLA CASA		RS	41.522.220,73	PR	21.073.112,56
					CP	4.667.481,05	PC	0,00
					CS	46.195.101,78	TP	21.073.112,56
TITOLO 1			SPESE CORRENTI		RS	0,00	PR	0,00
					CP	0,00	PC	0,00
					CS	0,00	TP	0,00

MISSIONE, PROGRAMMA, TITOLO			DENOMINAZIONE		RS	CP	CS	PR	PC	TP
					RS	CP	CS	PR	PC	TP
TITOLO 2			SPESE IN CONTO CAPITALE		0,00			0,00		
					118.347,74					
					118.347,74					
TITOLO 3			SPESE PER INCREMENTO ATTIVITA' FINANZIARIE		0,00			0,00		
					0,00			0,00		
					0,00			0,00		
TITOLO 4			RIMBORSO PRESTITI		0,00			0,00		
					0,00			0,00		
					0,00			0,00		
TOTALE PROGRAMMA 06			INTERVENTI PER IL DIRITTO ALLA CASA		41.522.220,73			21.073.112,56		
					4.785.828,79			0,00		
					46.313.449,52			21.073.112,56		
1207 PROGRAMMA 07			PROGRAMMAZIONE E GOVERNO DELLA RETE DEI SERVIZI							
TITOLO 1			SPESE CORRENTI		95.821.681,53			41.567.044,02		
					50.765.387,29			49.151.820,00		
					116.126.259,43			90.718.864,02		
TITOLO 2			SPESE IN CONTO CAPITALE		0,00			0,00		
					0,00			0,00		
					0,00			0,00		
TITOLO 3			SPESE PER INCREMENTO ATTIVITA' FINANZIARIE		0,00			0,00		
					0,00			0,00		
					0,00			0,00		
TITOLO 4			RIMBORSO PRESTITI		0,00			0,00		
					0,00			0,00		
					0,00			0,00		
TOTALE PROGRAMMA 07			PROGRAMMAZIONE E GOVERNO DELLA RETE DEI SERVIZI		95.821.681,53			41.567.044,02		
					50.765.387,29			49.151.820,00		
					116.126.259,43			90.718.864,02		
1208 PROGRAMMA 08			COOPERAZIONE E ASSOCIAZIONISMO							
TITOLO 1			SPESE CORRENTI		1.828.051,85			1.232.473,25		
					0,00			0,00		
					1.828.051,85			1.232.473,25		

MISSIONE, PROGRAMMA, TITOLO			DENOMINAZIONE		RS	CP	CS	PR	PC	TP
					RS	CP	CS	PR	PC	TP
TITOLO 2			SPESE IN CONTO CAPITALE		0,00	0,00	0,00	0,00	0,00	0,00
TITOLO 3			SPESE PER INCREMENTO ATTIVITA' FINANZIARIE		0,00	0,00	0,00	0,00	0,00	0,00
TITOLO 4			RIMBORSO PRESTITI		0,00	0,00	0,00	0,00	0,00	0,00
TOTALE PROGRAMMA 08			COOPERAZIONE E ASSOCIAZIONISMO		1.828.051,85	0,00	1.828.051,85	1.232.473,25	0,00	1.232.473,25
1209 PROGRAMMA 09			SERVIZIO NECROSCOPICO E CIMITERIALE							
TITOLO 1			SPESE CORRENTI		0,00	0,00	0,00	0,00	0,00	0,00
TITOLO 2			SPESE IN CONTO CAPITALE		0,00	0,00	0,00	0,00	0,00	0,00
TITOLO 3			SPESE PER INCREMENTO ATTIVITA' FINANZIARIE		0,00	0,00	0,00	0,00	0,00	0,00
TITOLO 4			RIMBORSO PRESTITI		0,00	0,00	0,00	0,00	0,00	0,00
TOTALE PROGRAMMA 09			SERVIZIO NECROSCOPICO E CIMITERIALE		0,00	0,00	0,00	0,00	0,00	0,00
1210 PROGRAMMA 10			POLITICA REGIONALE UNITARIA PER I DIRITTI SOCIA							
TITOLO 1			SPESE CORRENTI		0,00	0,00	0,00	0,00	0,00	0,00

MISSIONE, PROGRAMMA, TITOLO			DENOMINAZIONE		RESIDUI PASSIVI AL 01.01.2016 (RS)		PAGAMENTI IN C/RESIDUI (PR)	
					PREVISIONI DEFINITIVE DI COMPETENZA (CP)		PAGAMENTI IN C/COMPETENZA (PC)	
					PREVISIONI DEFINITIVE DI CASSA (CS)		TOTALE PAGAMENTI (TP)	
TITOLO 2			SPESE IN CONTO CAPITALE		RS	8.514.052,13	PR	3.099.305,83
					CP	83.664.705,18	PC	3.446.191,39
					CS	93.954.615,84	TP	6.545.497,22
TITOLO 3			SPESE PER INCREMENTO ATTIVITA' FINANZIARIE		RS	0,00	PR	0,00
					CP	0,00	PC	0,00
					CS	0,00	TP	0,00
TOTALE PROGRAMMA 10			POLITICA REGIONALE UNITARIA PER I DIRITTI SOCIA		RS	8.514.052,13	PR	3.099.305,83
					CP	83.664.705,18	PC	3.446.191,39
					CS	93.954.615,84	TP	6.545.497,22
TOTALE MISSIONE 12			DIRITTI SOCIALI, POLITICHE SOCIALI E FAMIGLIA		RS	200.283.377,63	PR	108.523.819,49
					CP	149.514.390,76	PC	56.666.630,35
					CS	318.038.093,95	TP	165.190.449,84
MISSIONE 13			TUTELA DELLA SALUTE					
1301 PROGRAMMA 01			SERVIZIO SANITARIO REGIONALE - FINANZIAMENTO OR					
TITOLO 1			SPESE CORRENTI		RS	2.370.911.921,00	PR	1.016.566.356,23
					CP	10.599.751.124,42	PC	9.858.241.158,93
					CS	11.762.985.244,96	TP	10.874.807.515,16
TITOLO 2			SPESE IN CONTO CAPITALE		RS	6.000,00	PR	0,00
					CP	0,00	PC	0,00
					CS	6.000,00	TP	0,00
TITOLO 3			SPESE PER INCREMENTO ATTIVITA' FINANZIARIE		RS	0,00	PR	0,00
					CP	0,00	PC	0,00
					CS	0,00	TP	0,00
TITOLO 4			RIMBORSO PRESTITI		RS	0,00	PR	0,00
					CP	0,00	PC	0,00
					CS	0,00	TP	0,00
TOTALE PROGRAMMA 01			SERVIZIO SANITARIO REGIONALE - FINANZIAMENTO OR		RS	2.370.917.921,00	PR	1.016.566.356,23
					CP	10.599.751.124,42	PC	9.858.241.158,93
					CS	11.762.991.244,96	TP	10.874.807.515,16
1302 PROGRAMMA 02			SERVIZIO SANITARIO REGIONALE - FINANZIAMENTO AG					

MISSIONE, PROGRAMMA, TITOLO			DENOMINAZIONE	RESIDUI PASSIVI AL 01.01.2016 (RS)	PAGAMENTI IN C/RESIDUI (PR)
				PREVISIONI DEFINITIVE DI COMPETENZA (CP)	PAGAMENTI IN C/COMPETENZA (PC)
				PREVISIONI DEFINITIVE DI CASSA (CS)	TOTALE PAGAMENTI (TP)
TITOLO 1			SPESE CORRENTI	RS 502.970,00 CP 4.447.941,82 CS 4.790.944,85	PR 0,00 PC 0,00 TP 0,00
TITOLO 2			SPESE IN CONTO CAPITALE	RS 0,00 CP 0,00 CS 0,00	PR 0,00 PC 0,00 TP 0,00
TITOLO 3			SPESE PER INCREMENTO ATTIVITA' FINANZIARIE	RS 0,00 CP 0,00 CS 0,00	PR 0,00 PC 0,00 TP 0,00
TITOLO 4			RIMBORSO PRESTITI	RS 0,00 CP 0,00 CS 0,00	PR 0,00 PC 0,00 TP 0,00
TOTALE PROGRAMMA 02			SERVIZIO SANITARIO REGIONALE - FINANZIAMENTO AG	RS 502.970,00 CP 4.447.941,82 CS 4.790.944,85	PR 0,00 PC 0,00 TP 0,00
1303 PROGRAMMA 03			SERVIZIO SANITARIO REGIONALE - FINANZIAMENTO AG		
TITOLO 1			SPESE CORRENTI	RS 0,00 CP 0,00 CS 0,00	PR 0,00 PC 0,00 TP 0,00
TITOLO 2			SPESE IN CONTO CAPITALE	RS 0,00 CP 0,00 CS 0,00	PR 0,00 PC 0,00 TP 0,00
TITOLO 3			SPESE PER INCREMENTO ATTIVITA' FINANZIARIE	RS 0,00 CP 0,00 CS 0,00	PR 0,00 PC 0,00 TP 0,00
TITOLO 4			RIMBORSO PRESTITI	RS 0,00 CP 0,00 CS 0,00	PR 0,00 PC 0,00 TP 0,00
TOTALE PROGRAMMA 03			SERVIZIO SANITARIO REGIONALE - FINANZIAMENTO AG	RS 0,00 CP 0,00 CS 0,00	PR 0,00 PC 0,00 TP 0,00
1304 PROGRAMMA 04			SERVIZIO SANITARIO REGIONALE - RIPIANO DI DISAV		

MISSIONE, PROGRAMMA, TITOLO			DENOMINAZIONE		RESIDUI PASSIVI AL 01.01.2016 (RS)		PAGAMENTI IN C/RESIDUI (PR)	
					PREVISIONI DEFINITIVE DI COMPETENZA (CP)		PAGAMENTI IN C/COMPETENZA (PC)	
					PREVISIONI DEFINITIVE DI CASSA (CS)		TOTALE PAGAMENTI (TP)	
TITOLO 1			SPESE CORRENTI		RS	0,00	PR	0,00
					CP	0,00	PC	0,00
					CS	0,00	TP	0,00
TITOLO 2			SPESE IN CONTO CAPITALE		RS	27.482.281,55	PR	0,00
					CP	143.086.440,19	PC	143.086.440,19
					CS	190.284.721,74	TP	143.086.440,19
TITOLO 3			SPESE PER INCREMENTO ATTIVITA' FINANZIARIE		RS	0,00	PR	0,00
					CP	0,00	PC	0,00
					CS	0,00	TP	0,00
TITOLO 4			RIMBORSO PRESTITI		RS	0,00	PR	0,00
					CP	0,00	PC	0,00
					CS	0,00	TP	0,00
TOTALE PROGRAMMA			04 SERVIZIO SANITARIO REGIONALE - RIPIANO DI DISAV		RS	27.482.281,55	PR	0,00
					CP	143.086.440,19	PC	143.086.440,19
					CS	190.284.721,74	TP	143.086.440,19
1305 PROGRAMMA			05 SERVIZIO SANITARIO REGIONALE - INVESTIMENTI SAN					
TITOLO 1			SPESE CORRENTI		RS	0,00	PR	0,00
					CP	0,00	PC	0,00
					CS	0,00	TP	0,00
TITOLO 2			SPESE IN CONTO CAPITALE		RS	52.512.324,92	PR	9.210.363,14
					CP	0,00	PC	0,00
					CS	48.575.094,04	TP	9.210.363,14
TITOLO 3			SPESE PER INCREMENTO ATTIVITA' FINANZIARIE		RS	0,00	PR	0,00
					CP	0,00	PC	0,00
					CS	0,00	TP	0,00
TITOLO 4			RIMBORSO PRESTITI		RS	0,00	PR	0,00
					CP	0,00	PC	0,00
					CS	0,00	TP	0,00
TOTALE PROGRAMMA			05 SERVIZIO SANITARIO REGIONALE - INVESTIMENTI SAN		RS	52.512.324,92	PR	9.210.363,14
					CP	0,00	PC	0,00
					CS	48.575.094,04	TP	9.210.363,14
1306 PROGRAMMA			06 SERVIZIO SANITARIO REGIONALE - RESTITUZIONE MAG					

MISSIONE, PROGRAMMA, TITOLO	DENOMINAZIONE	RESIDUI PASSIVI AL		PAGAMENTI IN	
		01.01.2016 (RS)		C/RESIDUI (PR)	
		PREVISIONI DEFINITIVE DI		PAGAMENTI IN	
		COMPETENZA (CP)		C/COMPETENZA (PC)	
		PREVISIONI DEFINITIVE DI		TOTALE PAGAMENTI (TP)	
		CASSA (CP)			
TITOLO 1	SPESE CORRENTI	RS	0,00	PR	0,00
		CP	0,00	PC	0,00
		CS	0,00	TP	0,00
TITOLO 2	SPESE IN CONTO CAPITALE	RS	0,00	PR	0,00
		CP	0,00	PC	0,00
		CS	0,00	TP	0,00
TITOLO 3	SPESE PER INCREMENTO ATTIVITA' FINANZIARIE	RS	0,00	PR	0,00
		CP	0,00	PC	0,00
		CS	0,00	TP	0,00
TITOLO 4	RIMBORSO PRESTITI	RS	0,00	PR	0,00
		CP	0,00	PC	0,00
		CS	0,00	TP	0,00
TOTALE PROGRAMMA	06 SERVIZIO SANITARIO REGIONALE - RESTITUZIONE MAG	RS	0,00	PR	0,00
		CP	0,00	PC	0,00
		CS	0,00	TP	0,00
1307 PROGRAMMA	07 ULTERIORI SPESE IN MATERIA SANITARIA	RS	23.198.235,23	PR	13.781.618,32
		CP	23.403.525,66	PC	16.411.722,27
		CS	48.094.157,39	TP	30.193.340,59
TITOLO 2	SPESE IN CONTO CAPITALE	RS	324.026,75	PR	150.400,44
		CP	50.000,00	PC	0,00
		CS	374.027,24	TP	150.400,44
TITOLO 3	SPESE PER INCREMENTO ATTIVITA' FINANZIARIE	RS	0,00	PR	0,00
		CP	0,00	PC	0,00
		CS	0,00	TP	0,00
TITOLO 4	RIMBORSO PRESTITI	RS	0,00	PR	0,00
		CP	0,00	PC	0,00
		CS	0,00	TP	0,00
TOTALE PROGRAMMA	07 ULTERIORI SPESE IN MATERIA SANITARIA	RS	23.522.261,98	PR	13.932.018,76
		CP	23.453.525,66	PC	16.411.722,27
		CS	48.468.184,63	TP	30.343.741,03
1308 PROGRAMMA	08 POLITICA REGIONALE UNITARIA PER LA TUTELA DELLA	RS		PR	

MISSIONE, PROGRAMMA, TITOLO		DENOMINAZIONE	RESIDUI PASSIVI AL 01.01.2016 (RS)	PAGAMENTI IN C/RESIDUI (PR)
			PREVISIONI DEFINITIVE DI COMPETENZA (CP)	PAGAMENTI IN C/COMPETENZA (PC)
			PREVISIONI DEFINITIVE DI CASSA (CS)	TOTALE PAGAMENTI (TP)
TITOLO 1		SPESE CORRENTI	RS 0,00 CP 0,00 CS 0,00	PR 0,00 PC 0,00 TP 0,00
TITOLO 2		SPESE IN CONTO CAPITALE	RS 44.824.108,01 CP 33.721.229,70 CS 78.545.337,61	PR 31.166.435,23 PC 0,00 TP 31.166.435,23
TITOLO 3		SPESE PER INCREMENTO ATTIVITA' FINANZIARIE	RS 0,00 CP 0,00 CS 0,00	PR 0,00 PC 0,00 TP 0,00
TOTALE PROGRAMMA 08		POLITICA REGIONALE UNITARIA PER LA TUTELA DELLA	RS 44.824.108,01 CP 33.721.229,70 CS 78.545.337,61	PR 31.166.435,23 PC 0,00 TP 31.166.435,23
TOTALE MISSIONE 13		TUTELA DELLA SALUTE	RS 2.519.761.867,46 CP 10.804.460.261,79 CS 12.133.655.527,83	PR 1.070.875.173,36 PC 10.017.739.321,39 TP 11.088.614.494,75
MISSIONE 14		SVILUPPO ECONOMICO E COMPETITIVITA'		
1401 PROGRAMMA 01		INDUSTRIA, PMI E ARTIGIANATO		
TITOLO 1		SPESE CORRENTI	RS 5.901.468,70 CP 2.426.000,00 CS 8.558.227,73	PR 4.187.022,25 PC 1.074.192,95 TP 5.261.215,20
TITOLO 2		SPESE IN CONTO CAPITALE	RS 87.123.634,53 CP 8.187.967,66 CS 110.414.704,44	PR 8.558.429,16 PC 3.876.867,94 TP 12.435.297,10
TITOLO 3		SPESE PER INCREMENTO ATTIVITA' FINANZIARIE	RS 0,00 CP 0,00 CS 0,00	PR 0,00 PC 0,00 TP 0,00
TITOLO 4		RIMBORSO PRESTITI	RS 0,00 CP 0,00 CS 0,00	PR 0,00 PC 0,00 TP 0,00

MISSIONE, PROGRAMMA, TITOLO		DENOMINAZIONE	RESIDUI PASSIVI AL 01.01.2016 (RS)	PAGAMENTI IN C/RESIDUI (PR)
			PREVISIONI DEFINITIVE DI COMPETENZA (CP)	PAGAMENTI IN C/COMPETENZA (PC)
			PREVISIONI DEFINITIVE DI CASSA (CS)	TOTALE PAGAMENTI (TP)
TOTALE PROGRAMMA	01	INDUSTRIA, PMI E ARTIGIANATO	RS 93.025.103,23 CP 10.613.967,66 CS 118.972.932,17	PR 12.745.451,41 PC 4.951.060,89 TP 17.696.512,30
1402	PROGRAMMA 02	COMMERCIO - RETI DISTRIBUTIVE - TUTELA DEI CONS		
	TITOLO 1	SPESE CORRENTI	RS 1.375.778,11 CP 1.003.461,00 CS 1.609.862,91	PR 528.711,99 PC 14.355,05 TP 543.067,04
	TITOLO 2	SPESE IN CONTO CAPITALE	RS 7.152.111,54 CP 35.000,00 CS 4.844.957,82	PR 3.917.759,48 PC 0,00 TP 3.917.759,48
	TITOLO 3	SPESE PER INCREMENTO ATTIVITA' FINANZIARIE	RS 0,00 CP 0,00 CS 0,00	PR 0,00 PC 0,00 TP 0,00
	TITOLO 4	RIMBORSO PRESTITI	RS 0,00 CP 0,00 CS 0,00	PR 0,00 PC 0,00 TP 0,00
TOTALE PROGRAMMA	02	COMMERCIO - RETI DISTRIBUTIVE - TUTELA DEI CONS	RS 8.527.889,65 CP 1.038.461,00 CS 6.454.820,73	PR 4.446.471,47 PC 14.355,05 TP 4.460.826,52
1403	PROGRAMMA 03	RICERCA E INNOVAZIONE		
	TITOLO 1	SPESE CORRENTI	RS 350.000,00 CP 0,00 CS 350.000,00	PR 350.000,00 PC 0,00 TP 350.000,00
	TITOLO 2	SPESE IN CONTO CAPITALE	RS 2.183.072,90 CP 61.700.000,00 CS 63.732.448,27	PR 1.187.547,00 PC 1.600.000,00 TP 2.787.547,00
	TITOLO 3	SPESE PER INCREMENTO ATTIVITA' FINANZIARIE	RS 0,00 CP 0,00 CS 0,00	PR 0,00 PC 0,00 TP 0,00
	TITOLO 4	RIMBORSO PRESTITI	RS 0,00 CP 0,00 CS 0,00	PR 0,00 PC 0,00 TP 0,00

MISSIONE, PROGRAMMA, TITOLO		DENOMINAZIONE	RESIDUI PASSIVI AL 01.01.2016 (RS)	PAGAMENTI IN C/RESIDUI (PR)
			PREVISIONI DEFINITIVE DI COMPETENZA (CP)	PAGAMENTI IN C/COMPETENZA (PC)
			PREVISIONI DEFINITIVE DI CASSA (CS)	TOTALE PAGAMENTI (TP)
TOTALE PROGRAMMA	03	RICERCA E INNOVAZIONE	RS 2.533.072,90 CP 61.700.000,00 CS 64.082.448,27	PR 1.537.547,00 PC 1.600.000,00 TP 3.137.547,00
1404	PROGRAMMA 04	RETI E ALTRI SERVIZI DI PUBBLICA UTILITA'		
	TITOLO 1	SPESE CORRENTI	RS 0,00 CP 787.081,93 CS 787.081,93	PR 0,00 PC 0,00 TP 0,00
	TITOLO 2	SPESE IN CONTO CAPITALE	RS 0,00 CP 0,00 CS 0,00	PR 0,00 PC 0,00 TP 0,00
	TITOLO 3	SPESE PER INCREMENTO ATTIVITA' FINANZIARIE	RS 0,00 CP 0,00 CS 0,00	PR 0,00 PC 0,00 TP 0,00
	TITOLO 4	RIMBORSO PRESTITI	RS 0,00 CP 0,00 CS 0,00	PR 0,00 PC 0,00 TP 0,00
TOTALE PROGRAMMA	04	RETI E ALTRI SERVIZI DI PUBBLICA UTILITA'	RS 0,00 CP 787.081,93 CS 787.081,93	PR 0,00 PC 0,00 TP 0,00
1405	PROGRAMMA 05	POLITICA REGIONALE UNITARIA PER LO SVILUPPO ECO		
	TITOLO 1	SPESE CORRENTI	RS 0,00 CP 166.249,14 CS 166.249,14	PR 0,00 PC 0,00 TP 0,00
	TITOLO 2	SPESE IN CONTO CAPITALE	RS 212.634.736,82 CP 234.895.095,96 CS 412.008.491,88	PR 44.528.717,73 PC 96.058.426,31 TP 140.587.144,04
	TITOLO 3	SPESE PER INCREMENTO ATTIVITA' FINANZIARIE	RS 0,00 CP 0,00 CS 0,00	PR 0,00 PC 0,00 TP 0,00
TOTALE PROGRAMMA	05	POLITICA REGIONALE UNITARIA PER LO SVILUPPO ECO	RS 212.634.736,82 CP 235.061.345,10 CS 412.174.741,02	PR 44.528.717,73 PC 96.058.426,31 TP 140.587.144,04

MISSIONE, PROGRAMMA, TITOLO			DENOMINAZIONE	RESIDUI PASSIVI AL 01.01.2016 (RS)	PAGAMENTI IN C/RESIDUI (PR)
				PREVISIONI DEFINITIVE DI COMPETENZA (CP)	PAGAMENTI IN C/COMPETENZA (PC)
				PREVISIONI DEFINITIVE DI CASSA (CS)	TOTALE PAGAMENTI (TP)
TOTALE MISSIONE 14			SVILUPPO ECONOMICO E COMPETITIVITA'	RS 316.720.802,60 CP 309.200.855,69 CS 602.472.024,12	PR 63.258.187,61 PC 102.623.842,25 TP 165.882.029,86
MISSIONE 15			POLITICHE PER IL LAVORO E LA FORMAZIONE PROFESS		
1501 PROGRAMMA 01			SERVIZI PER LO SVILUPPO DEL MERCATO DEL LAVORO		
TITOLO 1			SPESE CORRENTI	RS 945.600,95 CP 2.013.000,00 CS 2.958.600,95	PR 925.600,95 PC 1.410.726,00 TP 2.336.326,95
TITOLO 2			SPESE IN CONTO CAPITALE	RS 0,00 CP 0,00 CS 0,00	PR 0,00 PC 0,00 TP 0,00
TITOLO 3			SPESE PER INCREMENTO ATTIVITA' FINANZIARIE	RS 0,00 CP 0,00 CS 0,00	PR 0,00 PC 0,00 TP 0,00
TITOLO 4			RIMBORSO PRESTITI	RS 0,00 CP 0,00 CS 0,00	PR 0,00 PC 0,00 TP 0,00
TOTALE PROGRAMMA 01			SERVIZI PER LO SVILUPPO DEL MERCATO DEL LAVORO	RS 945.600,95 CP 2.013.000,00 CS 2.958.600,95	PR 925.600,95 PC 1.410.726,00 TP 2.336.326,95
1502 PROGRAMMA 02			FORMAZIONE PROFESSIONALE		
TITOLO 1			SPESE CORRENTI	RS 615.875,27 CP 87.794,54 CS 703.669,81	PR 120.000,00 PC 0,00 TP 120.000,00
TITOLO 2			SPESE IN CONTO CAPITALE	RS 39.688.434,53 CP 0,00 CS 40.591.606,95	PR 1.337.488,94 PC 0,00 TP 1.337.488,94
TITOLO 3			SPESE PER INCREMENTO ATTIVITA' FINANZIARIE	RS 0,00 CP 0,00 CS 0,00	PR 0,00 PC 0,00 TP 0,00

MISSIONE, PROGRAMMA, TITOLO			DENOMINAZIONE	RESIDUI PASSIVI AL 01.01.2016 (RS)	PAGAMENTI IN C/RESIDUI (PR)
				PREVISIONI DEFINITIVE DI COMPETENZA (CP)	PAGAMENTI IN C/COMPETENZA (PC)
				PREVISIONI DEFINITIVE DI CASSA (CP)	TOTALE PAGAMENTI (TP)
TITOLO 4			RIMBORSO PRESTITI	RS 0,00 CP 0,00 CS 0,00	PR 0,00 PC 0,00 TP 0,00
TOTALE PROGRAMMA 02			FORMAZIONE PROFESSIONALE	RS 40.304.309,80 CP 87.794,54 CS 41.295.276,76	PR 1.457.488,94 PC 0,00 TP 1.457.488,94
1503 PROGRAMMA 03			SOSTEGNO ALL'OCCUPAZIONE		
TITOLO 1			SPESE CORRENTI	RS 40.493.051,00 CP 39.716.391,00 CS 64.300.722,74	PR 10.602.360,41 PC 28.313.442,61 TP 38.915.803,02
TITOLO 2			SPESE IN CONTO CAPITALE	RS 0,00 CP 0,00 CS 0,00	PR 0,00 PC 0,00 TP 0,00
TITOLO 3			SPESE PER INCREMENTO ATTIVITA' FINANZIARIE	RS 0,00 CP 0,00 CS 0,00	PR 0,00 PC 0,00 TP 0,00
TITOLO 4			RIMBORSO PRESTITI	RS 0,00 CP 0,00 CS 0,00	PR 0,00 PC 0,00 TP 0,00
TOTALE PROGRAMMA 03			SOSTEGNO ALL'OCCUPAZIONE	RS 40.493.051,00 CP 39.716.391,00 CS 64.300.722,74	PR 10.602.360,41 PC 28.313.442,61 TP 38.915.803,02
1504 PROGRAMMA 04			POLITICA REGIONALE UNITARIA PER IL LAVORO E LA		
TITOLO 1			SPESE CORRENTI	RS 0,00 CP 0,00 CS 0,00	PR 0,00 PC 0,00 TP 0,00
TITOLO 2			SPESE IN CONTO CAPITALE	RS 34.772.666,56 CP 323.806.644,20 CS 366.083.259,04	PR 15.729.950,24 PC 23.131.627,81 TP 38.861.578,05
TITOLO 3			SPESE PER INCREMENTO ATTIVITA' FINANZIARIE	RS 0,00 CP 0,00 CS 0,00	PR 0,00 PC 0,00 TP 0,00

MISSIONE, PROGRAMMA, TITOLO		DENOMINAZIONE	RESIDUI PASSIVI AL 01.01.2016 (RS)	PAGAMENTI IN C/RESIDUI (PR)
			PREVISIONI DEFINITIVE DI COMPETENZA (CP)	PAGAMENTI IN C/COMPETENZA (PC)
			PREVISIONI DEFINITIVE DI CASSA (CS)	TOTALE PAGAMENTI (TP)
TOTALE PROGRAMMA	04	POLITICA REGIONALE UNITARIA PER IL LAVORO E LA	RS 34.772.666,56 CP 323.806.644,20 CS 366.083.259,04	PR 15.729.950,24 PC 23.131.627,81 TP 38.861.578,05
TOTALE MISSIONE 15		POLITICHE PER IL LAVORO E LA FORMAZIONE PROFESS	RS 116.515.628,31 CP 365.623.829,74 CS 474.637.859,49	PR 28.715.400,54 PC 52.855.796,42 TP 81.571.196,96
MISSIONE	16	AGRICOLTURA, POLITICHE AGROALIMENTARI E PESCA		
1601	PROGRAMMA	01 SVILUPPO DEL SETTORE AGRICOLO E DEL SISTEMA AGR		
TITOLO 1		SPESE CORRENTI	RS 22.286.923,93 CP 15.475.839,18 CS 30.758.838,67	PR 13.767.264,65 PC 7.196.432,86 TP 20.963.697,51
TITOLO 2		SPESE IN CONTO CAPITALE	RS 13.329.890,74 CP 13.123.761,51 CS 20.582.697,34	PR 7.000.262,03 PC 1.704.525,22 TP 8.704.787,25
TITOLO 3		SPESE PER INCREMENTO ATTIVITA' FINANZIARIE	RS 0,00 CP 0,00 CS 0,00	PR 0,00 PC 0,00 TP 0,00
TITOLO 4		RIMBORSO PRESTITI	RS 0,00 CP 0,00 CS 0,00	PR 0,00 PC 0,00 TP 0,00
TOTALE PROGRAMMA	01	SVILUPPO DEL SETTORE AGRICOLO E DEL SISTEMA AGR	RS 35.616.814,67 CP 28.599.600,69 CS 51.341.536,01	PR 20.767.526,68 PC 8.900.958,08 TP 29.668.484,76
1602	PROGRAMMA	02 CACCIA E PESCA		
TITOLO 1		SPESE CORRENTI	RS 997.248,11 CP 1.086.200,00 CS 1.712.573,11	PR 16.662,77 PC 87.974,74 TP 104.637,51
TITOLO 2		SPESE IN CONTO CAPITALE	RS 2.368.502,51 CP 1.759.300,00 CS 3.497.903,71	PR 323.499,00 PC 84.430,36 TP 407.929,36

				RESIDUI PASSIVI AL 01.01.2016 (RS)	PAGAMENTI IN C/RESIDUI (PR)
MISSIONE, PROGRAMMA, TITOLO				PREVISIONI DEFINITIVE DI COMPETENZA (CP)	PAGAMENTI IN C/COMPETENZA (PC)
				PREVISIONI DEFINITIVE DI CASSA (CP)	TOTALE PAGAMENTI (TP)
TITOLO 3		SPESE PER INCREMENTO ATTIVITA' FINANZIARIE		RS 0,00 CP 0,00 CS 0,00	PR 0,00 PC 0,00 TP 0,00
TITOLO 4		RIMBORSO PRESTITI		RS 0,00 CP 0,00 CS 0,00	PR 0,00 PC 0,00 TP 0,00
TOTALE PROGRAMMA		02	CACCIA E PESCA	RS 3.365.750,62 CP 2.845.500,00 CS 5.210.476,82	PR 340.161,77 PC 172.405,10 TP 512.566,87
1603	PROGRAMMA	03	POLITICA REGIONALE UNITARIA PER L'AGRICOLTURA,		
TITOLO 1		SPESE CORRENTI		RS 0,00 CP 5.000,00 CS 5.000,00	PR 0,00 PC 0,00 TP 0,00
TITOLO 2		SPESE IN CONTO CAPITALE		RS 49.810.817,93 CP 28.097.394,53 CS 71.953.156,74	PR 19.666.550,30 PC 10.352.156,63 TP 30.018.706,93
TITOLO 3		SPESE PER INCREMENTO ATTIVITA' FINANZIARIE		RS 0,00 CP 0,00 CS 0,00	PR 0,00 PC 0,00 TP 0,00
TOTALE PROGRAMMA		03	POLITICA REGIONALE UNITARIA PER L'AGRICOLTURA,	RS 49.810.817,93 CP 28.102.394,53 CS 71.958.156,74	PR 19.666.550,30 PC 10.352.156,63 TP 30.018.706,93
TOTALE MISSIONE 16		AGRICOLTURA, POLITICHE AGROALIMENTARI E PESCA		RS 88.793.383,22 CP 59.547.495,22 CS 128.510.169,57	PR 40.774.238,75 PC 19.425.519,81 TP 60.199.758,56
MISSIONE		17	ENERGIA E DIVERSIFICAZIONE DELLE FONTI ENERGETI		
1701	PROGRAMMA	01	FONTI ENERGETICHE		
TITOLO 1		SPESE CORRENTI		RS 0,00 CP 289.000,00 CS 289.000,00	PR 0,00 PC 0,00 TP 0,00

MISSIONE, PROGRAMMA, TITOLO			DENOMINAZIONE	RESIDUI PASSIVI AL 01.01.2016 (RS)	PAGAMENTI IN C/RESIDUI (PR)
				PREVISIONI DEFINITIVE DI COMPETENZA (CP)	PAGAMENTI IN C/COMPETENZA (PC)
				PREVISIONI DEFINITIVE DI CASSA (CS)	TOTALE PAGAMENTI (TP)
TITOLO 2			SPESE IN CONTO CAPITALE	RS 0,00 CP 2.000,00 CS 2.000,00	PR 0,00 PC 0,00 TP 0,00
TITOLO 3			SPESE PER INCREMENTO ATTIVITA' FINANZIARIE	RS 0,00 CP 0,00 CS 0,00	PR 0,00 PC 0,00 TP 0,00
TITOLO 4			RIMBORSO PRESTITI	RS 0,00 CP 0,00 CS 0,00	PR 0,00 PC 0,00 TP 0,00
TOTALE PROGRAMMA 01			FONTI ENERGETICHE	RS 0,00 CP 291.000,00 CS 291.000,00	PR 0,00 PC 0,00 TP 0,00
1702 PROGRAMMA 02			POLITICA REGIONALE UNITARIA PER L'ENERGIA E LA		
TITOLO 1			SPESE CORRENTI	RS 0,00 CP 0,00 CS 0,00	PR 0,00 PC 0,00 TP 0,00
TITOLO 2			SPESE IN CONTO CAPITALE	RS 5.508.720,49 CP 0,00 CS 15.434.717,27	PR 2.454.339,04 PC 0,00 TP 2.454.339,04
TITOLO 3			SPESE PER INCREMENTO ATTIVITA' FINANZIARIE	RS 0,00 CP 0,00 CS 0,00	PR 0,00 PC 0,00 TP 0,00
TOTALE PROGRAMMA 02			POLITICA REGIONALE UNITARIA PER L'ENERGIA E LA	RS 5.508.720,49 CP 0,00 CS 15.434.717,27	PR 2.454.339,04 PC 0,00 TP 2.454.339,04
TOTALE MISSIONE 17			ENERGIA E DIVERSIFICAZIONE DELLE FONTI ENERGETICHE	RS 5.508.720,49 CP 291.000,00 CS 15.725.717,27	PR 2.454.339,04 PC 0,00 TP 2.454.339,04
MISSIONE 18			RELAZIONI CON LE ALTRE AUTONOMIE TERRITORIALI E		
1801 PROGRAMMA 01			RELAZIONI FINANZIARIE CON LE ALTRE AUTONOMIE TERRITORIALI E		

MISSIONE, PROGRAMMA, TITOLO		DENOMINAZIONE	RS	CP	CS	PR	PC	TP
TITOLO 1		SPESE CORRENTI	11.148.799,32	17.389.841,42	25.010.640,74	11.148.799,32	12.000.000,00	23.148.799,32
TITOLO 2		SPESE IN CONTO CAPITALE	83.541.562,25	214.052.630,48	283.510.545,50	51.518.129,28	193.063.232,66	244.581.361,94
TITOLO 3		SPESE PER INCREMENTO ATTIVITA' FINANZIARIE	0,00	0,00	0,00	0,00	0,00	0,00
TITOLO 4		RIMBORSO PRESTITI	0,00	0,00	0,00	0,00	0,00	0,00
TOTALE PROGRAMMA 01		RELAZIONI FINANZIARIE CON LE ALTRE AUTONOMIE TERRITORIALI E	94.690.361,57	231.442.471,90	308.521.186,24	62.666.928,60	205.063.232,66	267.730.161,26
1802 PROGRAMMA 02		POLITICA REGIONALE UNITARIA PER LE RELAZIONI CON LE ALTRE AUTONOMIE TERRITORIALI E						
TITOLO 1		SPESE CORRENTI	0,00	0,00	0,00	0,00	0,00	0,00
TITOLO 2		SPESE IN CONTO CAPITALE	0,00	0,00	0,00	0,00	0,00	0,00
TITOLO 3		SPESE PER INCREMENTO ATTIVITA' FINANZIARIE	0,00	0,00	0,00	0,00	0,00	0,00
TOTALE PROGRAMMA 02		POLITICA REGIONALE UNITARIA PER LE RELAZIONI CON LE ALTRE AUTONOMIE TERRITORIALI E	0,00	0,00	0,00	0,00	0,00	0,00
TOTALE MISSIONE 18		RELAZIONI CON LE ALTRE AUTONOMIE TERRITORIALI E	94.690.361,57	231.442.471,90	308.521.186,24	62.666.928,60	205.063.232,66	267.730.161,26

MISSIONE, PROGRAMMA, TITOLO			DENOMINAZIONE	RESIDUI PASSIVI AL 01.01.2016 (RS)	PAGAMENTI IN C/RESIDUI (PR)
				PREVISIONI DEFINITIVE DI COMPETENZA (CP)	PAGAMENTI IN C/COMPETENZA (PC)
				PREVISIONI DEFINITIVE DI CASSA (CP)	TOTALE PAGAMENTI (TP)
MISSIONE 19			RELAZIONI INTERNAZIONALI		
1901 PROGRAMMA 01			RELAZIONI INTERNAZIONALI E COOPERAZIONE ALLO SV		
TITOLO 1			SPESE CORRENTI	RS 20.668,40 CP 61.461,00 CS 82.129,40	PR 0,00 PC 61.461,00 TP 61.461,00
TITOLO 2			SPESE IN CONTO CAPITALE	RS 994.684,06 CP 63.417,64 CS 1.275.322,36	PR 283.690,65 PC 0,00 TP 283.690,65
TITOLO 3			SPESE PER INCREMENTO ATTIVITA' FINANZIARIE	RS 0,00 CP 0,00 CS 0,00	PR 0,00 PC 0,00 TP 0,00
TITOLO 4			RIMBORSO PRESTITI	RS 0,00 CP 0,00 CS 0,00	PR 0,00 PC 0,00 TP 0,00
TOTALE PROGRAMMA 01			RELAZIONI INTERNAZIONALI E COOPERAZIONE ALLO SV	RS 1.015.352,46 CP 124.878,64 CS 1.357.451,76	PR 283.690,65 PC 61.461,00 TP 345.151,65
1902 PROGRAMMA 02			COOPERAZIONE TERRITORIALE		
TITOLO 1			SPESE CORRENTI	RS 0,00 CP 0,00 CS 0,00	PR 0,00 PC 0,00 TP 0,00
TITOLO 2			SPESE IN CONTO CAPITALE	RS 0,00 CP 0,00 CS 0,00	PR 0,00 PC 0,00 TP 0,00
TITOLO 3			SPESE PER INCREMENTO ATTIVITA' FINANZIARIE	RS 0,00 CP 0,00 CS 0,00	PR 0,00 PC 0,00 TP 0,00
TOTALE PROGRAMMA 02			COOPERAZIONE TERRITORIALE	RS 0,00 CP 0,00 CS 0,00	PR 0,00 PC 0,00 TP 0,00

MISSIONE, PROGRAMMA, TITOLO			DENOMINAZIONE	RESIDUI PASSIVI AL 01.01.2016 (RS)	PAGAMENTI IN C/RESIDUI (PR)
				PREVISIONI DEFINITIVE DI COMPETENZA (CP)	PAGAMENTI IN C/COMPETENZA (PC)
				PREVISIONI DEFINITIVE DI CASSA (CP)	TOTALE PAGAMENTI (TP)
TOTALE MISSIONE 19			RELAZIONI INTERNAZIONALI	RS 1.015.352,46 CP 124.878,64 CS 1.357.451,76	PR 283.690,65 PC 61.461,00 TP 345.151,65
MISSIONE 20			FONDI E ACCANTONAMENTI		
2001 PROGRAMMA 01			FONDO DI RISERVA		
TITOLO 1			SPESE CORRENTI	RS 0,00 CP 699.562,60 CS 824.053.410,88	PR 0,00 PC 0,00 TP 0,00
TITOLO 2			SPESE IN CONTO CAPITALE	RS 0,00 CP 500.000,00 CS 500.000,00	PR 0,00 PC 0,00 TP 0,00
TITOLO 3			SPESE PER INCREMENTO ATTIVITA' FINANZIARIE	RS 0,00 CP 0,00 CS 0,00	PR 0,00 PC 0,00 TP 0,00
TITOLO 4			RIMBORSO PRESTITI	RS 0,00 CP 0,00 CS 0,00	PR 0,00 PC 0,00 TP 0,00
TOTALE PROGRAMMA 01			FONDO DI RISERVA	RS 0,00 CP 1.199.562,60 CS 824.553.410,88	PR 0,00 PC 0,00 TP 0,00
2002 PROGRAMMA 02			FONDO CREDITI DI DUBBIA ESIGIBILITA'		
TITOLO 1			SPESE CORRENTI	RS 0,00 CP 62.338.347,45 CS 62.338.347,45	PR 0,00 PC 0,00 TP 0,00
TITOLO 2			SPESE IN CONTO CAPITALE	RS 0,00 CP 0,00 CS 0,00	PR 0,00 PC 0,00 TP 0,00
TITOLO 3			SPESE PER INCREMENTO ATTIVITA' FINANZIARIE	RS 0,00 CP 0,00 CS 0,00	PR 0,00 PC 0,00 TP 0,00

MISSIONE, PROGRAMMA, TITOLO			DENOMINAZIONE	RESIDUI PASSIVI AL 01.01.2016 (RS)	PAGAMENTI IN C/RESIDUI (PR)
				PREVISIONI DEFINITIVE DI COMPETENZA (CP)	PAGAMENTI IN C/COMPETENZA (PC)
				PREVISIONI DEFINITIVE DI CASSA (CP)	TOTALE PAGAMENTI (TP)
TITOLO 4			RIMBORSO PRESTITI	RS 0,00 CP 0,00 CS 0,00	PR 0,00 PC 0,00 TP 0,00
TOTALE PROGRAMMA 02			FONDO CREDITI DI DUBBIA ESIGIBILITA'	RS 0,00 CP 62.338.347,45 CS 62.338.347,45	PR 0,00 PC 0,00 TP 0,00
2003 PROGRAMMA 03			ALTRI FONDI		
TITOLO 1			SPESE CORRENTI	RS 0,00 CP 5.873.949,80 CS 4.373.949,80	PR 0,00 PC 0,00 TP 0,00
TITOLO 2			SPESE IN CONTO CAPITALE	RS 0,00 CP 76.638.906,12 CS 0,00	PR 0,00 PC 0,00 TP 0,00
TITOLO 3			SPESE PER INCREMENTO ATTIVITA' FINANZIARIE	RS 0,00 CP 0,00 CS 0,00	PR 0,00 PC 0,00 TP 0,00
TITOLO 4			RIMBORSO PRESTITI	RS 0,00 CP 0,00 CS 0,00	PR 0,00 PC 0,00 TP 0,00
TOTALE PROGRAMMA 03			ALTRI FONDI	RS 0,00 CP 82.512.855,92 CS 4.373.949,80	PR 0,00 PC 0,00 TP 0,00
TOTALE MISSIONE 20			FONDI E ACCANTONAMENTI	RS 0,00 CP 146.050.765,97 CS 891.265.708,13	PR 0,00 PC 0,00 TP 0,00
MISSIONE 50			DEBITO PUBBLICO		
5001 PROGRAMMA 01			QUOTA INTERESSI AMMORTAMENTO MUTUI E PRESTITI O		
TITOLO 1			SPESE CORRENTI	RS 1.200,00 CP 257.101.662,73 CS 257.101.662,73	PR 0,00 PC 250.594.054,19 TP 250.594.054,19

MISSIONE, PROGRAMMA, TITOLO		DENOMINAZIONE	RESIDUI PASSIVI AL 01.01.2016 (RS)	PAGAMENTI IN C/RESIDUI (PR)
			PREVISIONI DEFINITIVE DI COMPETENZA (CP)	PAGAMENTI IN C/COMPETENZA (PC)
			PREVISIONI DEFINITIVE DI CASSA (CS)	TOTALE PAGAMENTI (TP)
TITOLO 2		SPESE IN CONTO CAPITALE	RS 0,00 CP 0,00 CS 0,00	PR 0,00 PC 0,00 TP 0,00
TITOLO 3		SPESE PER INCREMENTO ATTIVITA' FINANZIARIE	RS 0,00 CP 0,00 CS 0,00	PR 0,00 PC 0,00 TP 0,00
TITOLO 4		RIMBORSO PRESTITI	RS 0,00 CP 0,00 CS 0,00	PR 0,00 PC 0,00 TP 0,00
TOTALE PROGRAMMA 01		QUOTA INTERESSI AMMORTAMENTO MUTUI E PRESTITI O	RS 1.200,00 CP 257.101.662,73 CS 257.101.662,73	PR 0,00 PC 250.594.054,19 TP 250.594.054,19
5002 PROGRAMMA 02		QUOTA CAPITALE AMMORTAMENTO MUTUI E PRESTITI OB		
TITOLO 1		SPESE CORRENTI	RS 0,00 CP 0,00 CS 0,00	PR 0,00 PC 0,00 TP 0,00
TITOLO 2		SPESE IN CONTO CAPITALE	RS 0,00 CP 0,00 CS 0,00	PR 0,00 PC 0,00 TP 0,00
TITOLO 3		SPESE PER INCREMENTO ATTIVITA' FINANZIARIE	RS 0,00 CP 0,00 CS 0,00	PR 0,00 PC 0,00 TP 0,00
TITOLO 4		RIMBORSO PRESTITI	RS 0,00 CP 3.346.425.575,34 CS 787.792.046,07	PR 0,00 PC 782.420.214,68 TP 782.420.214,68
TOTALE PROGRAMMA 02		QUOTA CAPITALE AMMORTAMENTO MUTUI E PRESTITI OB	RS 0,00 CP 3.346.425.575,34 CS 787.792.046,07	PR 0,00 PC 782.420.214,68 TP 782.420.214,68
TOTALE MISSIONE 50		DEBITO PUBBLICO	RS 1.200,00 CP 3.603.527.238,07 CS 1.044.893.708,80	PR 0,00 PC 1.033.014.268,87 TP 1.033.014.268,87

MISSIONE, PROGRAMMA, TITOLO			DENOMINAZIONE	RESIDUI PASSIVI AL 01.01.2016 (RS)	PAGAMENTI IN C/RESIDUI (PR)
				PREVISIONI DEFINITIVE DI COMPETENZA (CP)	PAGAMENTI IN C/COMPETENZA (PC)
				PREVISIONI DEFINITIVE DI CASSA (CP)	TOTALE PAGAMENTI (TP)
MISSIONE	60		ANTICIPAZIONI FINANZIARIE		
6001	PROGRAMMA	01	RESTITUZIONE ANTICIPAZIONI DI TESORERIA		
	TITOLO 1		SPESE CORRENTI	RS 0,00 CP 1.000.000,00 CS 1.000.000,00	PR 0,00 PC 0,00 TP 0,00
	TITOLO 5		CHIUSURA ANTICIPAZIONI RICEVUTE DA ISTITUTO TES	RS 0,00 CP 1.000.000.000,00 CS 1.000.000.000,00	PR 0,00 PC 0,00 TP 0,00
	TOTALE PROGRAMMA	01	RESTITUZIONE ANTICIPAZIONI DI TESORERIA	RS 0,00 CP 1.001.000.000,00 CS 1.001.000.000,00	PR 0,00 PC 0,00 TP 0,00
	TOTALE MISSIONE 60		ANTICIPAZIONI FINANZIARIE	RS 0,00 CP 1.001.000.000,00 CS 1.001.000.000,00	PR 0,00 PC 0,00 TP 0,00
MISSIONE	99		SERVIZI PER CONTO TERZI		
9901	PROGRAMMA	01	SERVIZI PER CONTO TERZI - PARTITE DI GIRO		
	TITOLO 7		USCITE PER CONTO TERZI E PARTITE DI GIRO	RS 918.593.248,82 CP 5.864.464.030,42 CS 6.594.082.030,67	PR 601.016.039,96 PC 2.239.399.433,98 TP 2.840.415.473,94
	TOTALE PROGRAMMA	01	SERVIZI PER CONTO TERZI - PARTITE DI GIRO	RS 918.593.248,82 CP 5.864.464.030,42 CS 6.594.082.030,67	PR 601.016.039,96 PC 2.239.399.433,98 TP 2.840.415.473,94
9902	PROGRAMMA	02	ANTICIPAZIONI PER IL FINANZIAMENTO DEL SISTEMA		
	TITOLO 7		USCITE PER CONTO TERZI E PARTITE DI GIRO	RS 0,00 CP 0,00 CS 0,00	PR 0,00 PC 0,00 TP 0,00

(A PARTIRE DAL RENDICONTO PER L'ESERCIZIO 2016)						
MISSIONE, PROGRAMMA, TITOLO	DENOMINAZIONE	RESIDUI PASSIVI AL	PAGAMENTI IN			
		01.01.2016 (RS)	C/RESIDUI (PR)			
		PREVISIONI DEFINITIVE DI	PAGAMENTI IN			
		COMPETENZA (CP)	C/COMPETENZA (PC)			
		PREVISIONI DEFINITIVE DI	TOTALE PAGAMENTI (TP)			
		CASSA (CP)				
TOTALE PROGRAMMA	02	ANTICIPAZIONI PER IL FINANZIAMENTO DEL SISTEMA	RS	0,00	PR	0,00
			CP	0,00	PC	0,00
			CS	0,00	TP	0,00
TOTALE MISSIONE 99		SERVIZI PER CONTO TERZI	RS	918.593.248,82	PR	601.016.039,96
			CP	5.864.464.030,42	PC	2.239.399.433,98
			CS	6.594.082.030,67	TP	2.840.415.473,94
		TOTALE MISSIONI	RS	6.841.245.602,23	PR	2.954.707.648,74
			CP	27.850.950.384,92	PC	16.329.943.293,77
			CS	31.639.625.027,14	TP	19.284.650.942,51

RENDICONTO DEL TESORIERE				
QUADRO RIASSUNTIVO DELLA GESTIONE DI CASSA				
DESCRIZIONE	I	CONTO	I	TOTALE
	I	RESIDUI	I	COMPETENZE
FONDO DI CASSA AL 1 GENNAIO 2016	I	0,00	I	0,00
RISCOSSIONI (+)	I	3.184.977.740,68	I	16.438.078.258,35
PAGAMENTI (-)	I	2.954.707.648,74	I	16.329.943.293,77
	I		I	DIFFERENZA
RISCOSSIONI DA REGOLARIZZARE CON REVERSALI (+)	I		I	0,00
PAGAMENTI DA REGOLARIZZARE CON MANDATI (-)	I		I	0,00
PAGAMENTI PER AZIONI ESECUTIVE (-)	I		I	0,00
FONDO DI CASSA AL 31 DICEMBRE 2016	I		I	709.902.355,37
CONCORDANZA CON LA TESORERIA PROVINCIALE				
FONDO DI CASSA AL 31 DICEMBRE 2016	I		I	709.902.355,37
(-)	I		I	415.167.186,12
(+)	I		I	1.071.435.189,71
DISPONIBILITA' PRESSO LA TESORERIA PROVINCIALE	I		I	1.366.170.358,96
SITUAZIONE VINCOLI DI CASSA AL 31 DICEMBRE 2016 DI CUI ALL'ART. 209, COMMA 3-BIS, DEL DLGS 267/2000 (SOLO PER GLI ENTI LOCALI)				
FONDO DI CASSA AL 31 DICEMBRE 2016	I		I	709.902.355,37
DI CUI QUOTA VINCOLATA DEL FONDO DI CASSA AL 31 DICEMBRE 2016 (A)	I		I	
QUOTA VINCOLATA UTILIZZATA PER LE SPESE CORRENTI NON REINTEGRATA AL 31/12/2016 (B)	I		I	
TOTALE QUOTA VINCOLATA AL 31 DICEMBRE 2016 (A) + (B)	I		I	

SI DICHIARA CHE SONO STATI RISPETTATI DURANTE L'ANNO 2016 I LIMITI IMPOSTI DALLA NORMATIVA SULLA TESORERIA UNICA

, LI 31.12.2016

IL TESORIERE
BANCO DI NAPOLI



*Giunta Regionale della Campania
Dipartimento delle Risorse Finanziarie, Umani e Strumentali
Direzione Generale delle Risorse Finanziarie*

INDICATORE ANNUALE DI TEMPESTIVITA' DEI PAGAMENTI
(art.9 del D.P.C.M. 22 settembre 2014 - GU n.265 del 14/11/2014)

Anno 2016	Gestione Sanitaria	Componente non sanitaria	Gestione complessiva
Indice di tempestività dei pagamenti (in GG)	-9	33	25



**Elenco dei Provvisori di Uscita per Ordinanze di Assegnazione Esercizio 2016
per i quali si richiede il riconoscimento da parte del Consiglio Regionale**

(punto 6.3 del Principio Contabile Applicato concernente la Contabilità Finanziaria, allegato 4/2 al Decreto Legislativo n. 118/2011)

Eser.	N. Prov.	Beneficiario	Importo Pagato	Numero Pign.	Anno Pign.	Numero R.G.	Anno R.G.	Numero Sent.	Anno Sent.
2016	1	PRUDENZIANO ARIOSTO	1.603,33	6882	2014	645	2015	1996	2014
2016	2	PRUDENZIANO PASQUALE	801,66	6882	2014	645	2015	1996	2014
2016	3	PRUDENZIANO MARIANNA	801,66	6882	2014	645	2015	1996	2014
2016	4	PRUDENZIANO GIANPAOLO	801,66	6882	2014	645	2015	1996	2014
2016	5	PRUDENZIANO ARTURO	801,66	6882	2014	645	2015	1996	2014
2016	6	AVV.TURRA'SERGIO	728,61	6882	2014	645	2015	1996	2014
2016	7	AVV.TURRA'SERGIO	117,79	6882	2014	645	2015	1996	2014
2016	8	VALLIFUOCO DANIELA	314,74	6882	2014	645	2015	1996	2014
2016	9	VALLIFUOCO DANIELA	58,90	6882	2014	645	2015	1996	2014
2016	10	BANCO DI NAPOLI	40,00	6882	2014	645	2015	1996	2014
2016	11	FARMACIA SICA S.N.C.	259.487,12	2405	2014	19574	2014	249	1997
2016	12	BANCO DI NAPOLI RG 19574/14	40,00	2405	2014	19574	2014	249	1997
2016	13	MAFFETTONE LIBERATO	4.630,21	6605	2014	23205	2014	2635	2014
2016	14	MAFFETTONE LIBERATO	807,30	6605	2014	23205	2014	2635	2014
2016	16	TRAVISANO GIOVANDONATO	2.355,79	2252	2014	19007	2014	257	2013
2016	17	GRASSO ANTONIO	916,39	2252	2014	19007	2014	257	2013
2016	18	BANCO DI NAPOLI	40,00	2252	2014	19007	2014	257	2013
2016	19	RONCONI DUILIO	55.205,46	1273	2012	23235	2012	896	2012
2016	20	RONCONI DUILIO	12.425,79	1273	2012	23235	2012	896	2012
2016	21	SPINOCCIA ETTORE	996,74	1273	2012	23235	2012	896	2012
2016	22	ESPOSITO VITTORIO	996,74	1273	2012	23235	2012	896	2012
2016	23	BANCO DI NAPOLI RG 23235/12	40,00	1273	2012	23235	2012	896	2012
2016	24	FRASCA FULVIO	18.120,55	6642	2013	7407	2014	7652	2013
2016	25	FRASCA FULVIO	3.211,49	6642	2013	7407	2014	7652	2013
2016	26	BANCO DI NAPOLI	40,00	6642	2013	7407	2014	7652	2013
2016	27	ROSA ALFONSO	217,50	350	2014	11098	2014	66	2012
2016	28	ROSA ALFONSO	233,50	354	2014	11103	2014	70	2012
2016	29	D'ONOFRIO ASSUNTO	302,37	3353	2014	23249	2014	25	2013
2016	30	NAPOLITANO VINCENZO	448,60	3353	2014	23249	2014	25	2013
2016	31	BANCO DI NAPOLI RG 23249/14	40,00	3353	2014	23249	2014	25	2013
2016	32	RUGGIERO CARMINE	313,76	3361	2014	23247	2014	23	2013
2016	33	NAPOLITANO VINCENZO	448,60	3361	2014	23247	2014	23	2013
2016	34	BANCO DI NAPOLI RG 23247/14	40,00	3361	2014	23247	2014	23	2013
2016	35	COMUNE DI COLLE SANNITA	17.884,99	3422	2014	23787	2014	6309	2012
2016	36	PALMIERI ORNELLA	1.227,43	3422	2014	23787	2014	6309	2012
2016	37	PALMIERI ORNELLA	184,00	3422	2014	23787	2014	6309	2012
2016	38	BANCO DI NAPOLI	40,00	3422	2014	23787	2014	6309	2012
2016	39	COMUNE DI COLLE SANNITA	16.533,87	3423	2014	23785	2014	6310	2012
2016	40	DE SIO MARIA PIA	995,61	3423	2014	23785	2014	6310	2012
2016	41	PALMIERI ORNELLA	1.085,64	3423	2014	23785	2014	6310	2012
2016	42	PALMIERI ORNELLA	194,51	3423	2014	23785	2014	6310	2012
2016	43	BANCO DI NAPOLI	40,00	3423	2014	23785	2014	6310	2012
2016	44	SELVAGGI ALBERICO	11.788,18	804	2015	3974	2015	8371	2013
2016	45	BANCO DI NAPOLI	40,00	804	2015	3974	2015	8371	2013
2016	47	PINTO UMBERTO	287,18	476	2007	12345	2007	1769	2006
2016	48	MAFFETTONE LIBERATO	233,50	6520	2013	5843	2014	666	2013
2016	49	ITTICA 3000 SOCIETA' COOP.ARL	1.733,00	1653	2014	16911	2014	6582	2012
2016	50	NOVIELLO PASQUALINA	962,50	1653	2014	16911	2014	6582	2012
2016	51	NOVIELLO PASQUALINA	161,00	1653	2014	16911	2014	6582	2012
2016	52	BANCO DI NAPOLI	40,00	1653	2014	16911	2014	6582	2012
2016	53	CAVALLARO GENNARO	2.114,33	2531	2014	20139	2014	924	2013
2016	54	CAVALLARO GENNARO	310,50	2531	2014	20139	2014	924	2013
2016	55	BANCO DI NAPOLI	40,00	2531	2014	20139	2014	924	2013
2016	56	INPUT DATA SRL	541.830,74	1380	2015	5414	2015	2773	2014
2016	57	MARRA TERESA MARIA	217,50	4936	2013	844	2014	7222	2012
2016	58	PARISI ANTONIO	1.932,77	2783	2014	20804	2014	9794	2013
2016	59	PARISI ANTONIO	322,00	2783	2014	20804	2014	9794	2013
2016	60	BANCO DI NAPOLI	40,00	2783	2014	20804	2014	9794	2013
2016	61	MOCERINO CARMELA	2.209,10	3925	2014	25997	2014	191	2014
2016	62	ZAMPELLA ARCANGELO	900,38	3925	2014	25997	2014	191	2014
2016	63	ZAMPELLA ARCANGELO	161,00	3925	2014	25997	2014	191	2014
2016	64	BANCO DI NAPOLI	40,00	3925	2014	25997	2014	191	2014
2016	69	DE NICOLA ANTONIO	4.380,75	6605	2014	23205	2014	2635	2014
2016	70	MAFFETTONE ANTONIO	1.409,78	6605	2014	23205	2014	2635	2014
2016	71	MASCIA ANNA	3.125,74	6605	2014	23205	2014	2635	2014
2016	72	MAFFETTONE LIBERATO	805,00	6605	2014	23205	2014	2635	2014
2016	73	MAFFETTONE LIBERATO	1.533,71	6605	2014	23205	2014	2635	2014
2016	74	IMPRESA EDILE FALCONE PASQUALE	8.037,67	932	2015	4508	2015	8339	2013
2016	75	BANCO DI NAPOLI	40,00	932	2015	4508	2015	8339	2013
2016	78	ZAMPELLA ARCANGELO	2.591,15	1291	2014	14766	2014	16811	2013
2016	79	ZAMPELLA ARCANGELO	483,00	1291	2014	14766	2014	16811	2013
2016	80	BANCO DI NAPOLI	40,00	1291	2014	14766	2014	16811	2013
2016	81	MONACO GENNARO + ALTRI	3.932,74	2345	2014	19550	2014	15359	2013
2016	82	FUSCO VINCENZO	2.131,41	637	2015	2860	2015	8523	2014
2016	83	ZAMPELLA ARCANGELO	970,38	637	2015	2860	2015	8523	2014
2016	84	ZAMPELLA ARCANGELO	161,00	637	2015	2860	2015	8523	2014
2016	85	BANCO DI NAPOLI	40,00	637	2015	2860	2015	8523	2014



**Elenco dei Provvisori di Uscita per Ordinanze di Assegnazione Esercizio 2016
per i quali si richiede il riconoscimento da parte del Consiglio Regionale**

(punto 6.3 del Principio Contabile Applicato concernente la Contabilità Finanziaria, allegato 4/2 al Decreto Legislativo n. 118/2011)

Eser.	N. Prov.	Beneficiario	Importo Pagato	Numero Pign.	Anno Pign.	Numero R.G.	Anno R.G.	Numero Sent.	Anno Sent.
2016	86	CACCAVALE FELICE	6.844,75	929	2015	4608	2015	1852	2013
2016	87	LOMBARDI ADELE	1.570,11	929	2015	4608	2015	1852	2013
2016	88	LOMBARDI ADELE	253,00	929	2015	4608	2015	1852	2013
2016	89	BANCO DI NAPOLI	40,00	929	2015	4608	2015	1852	2013
2016	90	ST.LEG.ASS.MARRONE & MAISTO	4.176,49	1105	2015	4797	2015	8763	2014
2016	91	ST.LEG.ASS.MARRONE & MAISTO	686,49	1105	2015	4797	2015	8763	2014
2016	92	BANCO DI NAPOLI	40,00	1105	2015	4797	2015	8763	2014
2016	93	TURRA'SERGIO	1.962,85	4314	2013	21656	2013	3365	2013
2016	94	TURRA'SERGIO	326,60	4314	2013	21656	2013	3365	2013
2016	95	VALLIFUOCO DANIELA	666,31	4314	2013	21656	2013	3365	2013
2016	96	VALLIFUOCO DANIELA	87,40	4314	2013	21656	2013	3365	2013
2016	97	BANCO DI NAPOLI	40,00	4314	2013	21656	2013	3365	2013
2016	98	TURRA'SERGIO	1.878,59	6273	2013	5495	2014	12107	2013
2016	99	TURRA'SERGIO	310,83	6273	2013	5495	2014	12107	2013
2016	100	VALLIFUOCO DANIELA	746,20	6273	2013	5495	2014	12107	2013
2016	101	VALLIFUOCO DANIELA	102,35	6273	2013	5495	2014	12107	2013
2016	102	BANCO DI NAPOLI	40,00	6273	2013	5495	2014	12107	2013
2016	103	RICCIO EDUARDO	770,28	581	2014	11787	2014	23253	2012
2016	104	RICCIO EDUARDO	140,00	581	2014	11787	2014	23253	2012
2016	105	BANCO DI NAPOLI	40,00	581	2014	11787	2014	23253	2012
2016	106	IMPERATORE ROSSELLA	1.876,07	582	2014	11782	2014	23253	2012
2016	107	BANCO DI NAPOLI	40,00	582	2014	11782	2014	23253	2012
2016	108	BUONAIUTO NUNZIO	331,86	1427	2014	16069	2014	639	2010
2016	109	BUONAIUTO NUNZIO	62,10	1427	2014	16069	2014	639	2010
2016	110	GALASSO CIRA	660,00	1427	2014	16069	2014	639	2010
2016	111	GRASSO GIOVANNA	660,00	1427	2014	16069	2014	639	2010
2016	112	DE PAOLIS ANTONIO	316,33	2239	2014	19538	2014	12632	2012
2016	113	DEL MONDO FERDINANDO	864,14	2239	2014	19538	2014	12632	2012
2016	114	DEL MONDO FERDINANDO	132,25	2239	2014	19538	2014	12632	2012
2016	115	BANCO DI NAPOLI	40,00	2239	2014	19538	2014	12632	2012
2016	116	DEL MONDO FERDINANDO	961,23	2256	2014	18815	2014	16662	2013
2016	117	DEL MONDO FERDINANDO	157,55	2256	2014	18815	2014	16662	2013
2016	118	BANCO DI NAPOLI	40,00	2256	2014	18815	2014	16662	2013
2016	119	DI FIORE LILIANA	6.796,30	3038	2014	21950	2014	18669	2013
2016	120	DI FIORE LILIANA	1.699,07	3038	2014	21950	2014	18669	2013
2016	121	VALLIFUOCO DANIELA	314,74	3038	2014	21950	2014	18669	2013
2016	122	VALLIFUOCO DANIELA	58,90	3038	2014	21950	2014	18669	2013
2016	123	TURRA' SERGIO	728,60	3038	2014	21950	2014	18669	2013
2016	124	TURRA' SERGIO	117,79	3038	2014	21950	2014	18669	2013
2016	125	BANCO DI NAPOLI	40,00	3038	2014	21950	2014	18669	2013
2016	126	D'ISANTO ANTONIO	1.338,40	3976	2014	25996	2014	20430	2013
2016	127	LUCCI MATTEO	951,72	3976	2014	25996	2014	20430	2013
2016	128	LUCCI MATTEO	169,05	3976	2014	25996	2014	20430	2013
2016	129	BANCO DI NAPOLI	40,00	3976	2014	25996	2014	20430	2013
2016	130	DI ROBERTO ANTONIO	1.806,94	4286	2014	26668	2014	21089	2013
2016	131	AVV.LUCCI MATTEO	1.001,72	4286	2014	26668	2014	21089	2013
2016	132	AVV.LUCCI MATTEO	169,05	4286	2014	26668	2014	21089	2013
2016	133	BANCO DI NAPOLI	40,00	4286	2014	26668	2014	21089	2013
2016	134	ESPOSITO ANTONIETTA	1.068,96	6869	2014	309	2015	535	2014
2016	135	DEL MONDO FERDINANDO	1.042,37	6869	2014	309	2015	535	2014
2016	136	DEL MONDO FERDINANDO	165,60	6869	2014	309	2015	535	2014
2016	137	BANCO DI NAPOLI	40,00	6869	2014	309	2015	535	2014
2016	138	FUSCO GAETANO ROCCO	217,50	181	2015	1076	2015	991	2013
2016	139	CIRILLO ROSARIA	1.082,05	574	2015	2257	2015	1385	2014
2016	140	DEL MONDO FERDINANDO	1.042,37	574	2015	2257	2015	1385	2014
2016	141	DEL MONDO FERDINANDO	165,60	574	2015	2257	2015	1385	2014
2016	142	BANCO DI NAPOLI	40,00	574	2015	2257	2015	1385	2014
2016	143	ST.LEG.ASS.MARRONE & MAISTO	10.679,93	1107	2015	4664	2015	6662	2014
2016	144	ST.LEG.ASS.MARRONE & MAISTO	1.962,36	1107	2015	4664	2015	6662	2014
2016	145	DEL MONDO FERDINANDO	954,77	1571	2015	5485	2015	10337	2014
2016	146	DEL MONDO FERDINANDO	146,05	1571	2015	5485	2015	10337	2014
2016	147	BANCO DI NAPOLI	40,00	1571	2015	5485	2015	10337	2014
2016	160	CIARDI ANTONIO + ALTRI	1.492,69	184	2014	10039	2014	13200	2013
2016	161	PIRO CIRO + ALTRI	2.027,73	186	2014	9951	2014	13200	2013
2016	163	CID SOFTWARE STUDIO SPA	46.416,36	2360	2014	19920	2014	13127	2013
2016	164	MARINELLI GIOVANNA	1.699,13	2360	2014	19920	2014	13127	2013
2016	165	MARINELLI GIOVANNA	279,71	2360	2014	19920	2014	13127	2013
2016	166	SELVAGGI ALBERICO	7.758,89	2360	2014	19920	2014	13127	2013
2016	167	SELVAGGI ALBERICO	1.444,76	2360	2014	19920	2014	13127	2013
2016	168	BDN	40,00	2360	2014	19920	2014	13127	2013
2016	169	CONTE PAOLO RG,21912/2014	1.321,92	3066	2014	21912	2014	23235	2013
2016	172	ROMANO RITA	477,53	4274	2014	26410	2014	916	2014
2016	173	ZAMPELLA ARCANGELO	527,48	4274	2014	26410	2014	916	2014
2016	174	ZAMPELLA ARCANGELO	82,80	4274	2014	26410	2014	916	2014
2016	175	BDN	40,00	4274	2014	26410	2014	916	2014
2016	176	A.S.A.Q.A. S.A.S.	898,50	81	2015	1086	2015	834	2013
2016	177	PARIGIANO MARIAROSARIA	361,25	81	2015	1086	2015	834	2013



**Elenco dei Provvisori di Uscita per Ordinanze di Assegnazione Esercizio 2016
per i quali si richiede il riconoscimento da parte del Consiglio Regionale**

(punto 6.3 del Principio Contabile Applicato concernente la Contabilità Finanziaria, allegato 4/2 al Decreto Legislativo n. 118/2011)

Eser.	N. Prov.	Beneficiario	Importo Pagato	Numero Pign.	Anno Pign.	Numero R.G.	Anno R.G.	Numero Sent.	Anno Sent.
2016	178	PARIGIANO MARIAROSARIA	37,95	81	2015	1086	2015	834	2013
2016	179	BDN	40,00	81	2015	1086	2015	834	2013
2016	180	DE LORENZO MICHELE	3.347,28	470	2015	1997	2015	306	2013
2016	181	DE LORENZO MICHELE	181,24	470	2015	1997	2015	306	2013
2016	182	BDN	40,00	470	2015	1997	2015	306	2013
2016	183	COLELLA GIOVANNI	2.199,80	636	2015	2865	2015	8523	2014
2016	184	ZAMPELLA ARCANGELO	970,38	636	2015	2865	2015	8523	2014
2016	185	ZAMPELLA ARCANGELO	161,00	636	2015	2865	2015	8523	2014
2016	186	BDN	40,00	636	2015	2865	2015	8523	2014
2016	187	RUGGIANO DANIELA	786,26	1030	2015	4737	2015	30652	2014
2016	188	ODIERNA UGO	596,23	1030	2015	4737	2015	30652	2014
2016	189	ODIERNA UGO	96,60	1030	2015	4737	2015	30652	2014
2016	190	BDN	40,00	1030	2015	4737	2015	30652	2014
2016	191	SCHIANO LOMORIELLO ROSARIO(2.921,23	1114	2015	5798	2015	1714	2014
2016	192	SCHIANO LOMORIELLO ROSARIO(515,20	1114	2015	5798	2015	1714	2014
2016	193	TORELLA LILIANA	262.340,78	1114	2015	5798	2015	1714	2014
2016	194	MUSTO FRANCESCO	2.014,66	1696	2015	5660	2015	4860	2014
2016	195	ODIERNA UGO	899,46	1696	2015	5660	2015	4860	2014
2016	196	ODIERNA UGO	143,05	1696	2015	5660	2015	4860	2014
2016	197	BDN	40,00	1696	2015	5660	2015	4860	2014
2016	198	ODIERNA UGO RG.21912/2014	2.400,00	3456	2015	21912	2014	23235	2013
2016	201	BOTTONI FABIO ROSARIO	1.004,00	1150	2015	5242	2015	2453	2014
2016	202	BOTTONI FABIO ROSARIO	114,40	1150	2015	5242	2015	2453	2014
2016	203	BANCO DI NAPOLI	40,00	1150	2015	5242	2015	2453	2014
2016	206	L.C.MATESE IMPRESA SOC.S.R.L.	2.287,50	2344	2014	19831	2014	4645	2012
2016	207	D'ANGIOLELLA LUIGI	788,10	2344	2014	19831	2014	4645	2012
2016	208	D'ANGIOLELLA LUIGI	103,50	2344	2014	19831	2014	4645	2012
2016	209	BDN	40,00	2344	2014	19831	2014	4645	2012
2016	217	AULINO GIUSEPPE RG.5599/2015	1.263,39	1434	2015	5599	2015	196	2014
2016	219	PETRILLO IRENE	1.320,01	5821	2013	2569	2014	12799	2012
2016	220	SERAO SALVATORE	694,75	5821	2013	2569	2014	12799	2012
2016	221	SERAO SALVATORE	103,50	5821	2013	2569	2014	12799	2012
2016	222	BDN	40,00	5821	2013	2569	2014	12799	2012
2016	223	CAPASSO MARIAGRAZIA	1.409,99	6138	2013	4095	2014	14581	2012
2016	224	SERAO SALVATORE	694,75	6138	2013	4095	2014	14581	2012
2016	225	SERAO SALVATORE	103,50	6138	2013	4095	2014	14581	2012
2016	226	BDN	40,00	6138	2013	4095	2014	14581	2012
2016	227	DEL PRETE CAMILLA	1.444,60	6142	2013	4089	2014	17338	2012
2016	228	SERAO SALVATORE	608,72	6142	2013	4089	2014	17338	2012
2016	229	SERAO SALVATORE	87,40	6142	2013	4089	2014	17338	2012
2016	230	BDN	40,00	6142	2013	4089	2014	17338	2012
2016	231	D'ORSI ANDREINA	217,50	6783	2013	7821	2014	1396	2012
2016	232	RUGGIERO RAFFAELE	217,50	640	2014	12435	2014	67	2003
2016	233	ODIERNA UGO	1.378,79	238	2015	1342	2015	148217	2014
2016	234	ODIERNA UGO	230,59	238	2015	1342	2015	148217	2014
2016	235	BANCO DI NAPOLI	40,00	238	2015	1342	2015	148217	2014
2016	236	BOTTONI FABIO ROSARIO	991,22	982	2015	4084	2015	283	2014
2016	237	BOTTONI FABIO ROSARIO	114,40	982	2015	4084	2015	283	2014
2016	238	BDN	40,00	982	2015	4084	2015	283	2014
2016	239	MONACO PASQUALE LUCIO	2.851,71	2712	2015	20680	2015	3430	2014
2016	240	MONACO PASQUALE LUCIO	488,00	2712	2015	20680	2015	3430	2014
2016	241	BDN	40,00	2712	2015	20680	2015	3430	2014
2016	242	CHIERCHIA ROSANNA-MINIERO F.	219,00	1555	2013	13222	2013	167	2011
2016	243	REGA ASSUNTA	677,69	5814	2013	2575	2014	29873	2012
2016	244	SERAO SALVATORE	491,95	5814	2013	2575	2014	29873	2012
2016	245	SERAO SALVATORE	65,55	5814	2013	2575	2014	29873	2012
2016	246	BANCO DI NAPOLI	40,00	5814	2013	2575	2014	29873	2012
2016	247	GIOIELLA ANNA	217,50	1205	2014	14737	2014	106	2011
2016	248	DALMAZIO GIOVANNI	28,00	2705	2014	20355	2014	3666	2013
2016	249	CORSARO CARMEN	215,10	2705	2014	20355	2014	3666	2013
2016	250	CORSARO CARMEN	40,25	2705	2014	20355	2014	3666	2013
2016	251	BANCO DI NAPOLI	40,00	2705	2014	20355	2014	3666	2013
2016	252	ODIERNA UGO	1.565,14	3198	2014	22219	2014	23235	2013
2016	253	ODIERNA UGO	264,50	3198	2014	22219	2014	23235	2013
2016	254	BANCO DI NAPOLI	40,00	3198	2014	22219	2014	23235	2013
2016	255	ZAMPELLA ARCANGELO	2.745,15	3982	2014	25923	2014	916	2014
2016	256	ZAMPELLA ARCANGELO	492,98	3982	2014	25923	2014	916	2014
2016	257	BANCO DI NAPOLI	40,00	3982	2014	25923	2014	916	2014
2016	266	NATURA SRL	40.829,34	4281	2014	27045	2014	5857	2012
2016	267	PETTI CARMELINA	1.388,86	4281	2014	27045	2014	5857	2012
2016	268	BANCO DI NAPOLI	40,00	4281	2014	27045	2014	5857	2012
2016	269	SIRICO FELICE	249.195,89	4531	2014	27558	2014	4268	2013
2016	270	LIGUORI MICHELE	3.116,71	4531	2014	27558	2014	4268	2013
2016	271	BANCO DI NAPOLI	40,00	4531	2014	27558	2014	4268	2013
2016	272	COMUNE DI MINORI	170.829,60	1528	2015	5500	2015	2438	2014
2016	273	DI MARTINO SALVATORE	4.363,71	1528	2015	5500	2015	2438	2014
2016	274	DI MARTINO SALVATORE	770,50	1528	2015	5500	2015	2438	2014



**Elenco dei Provvisori di Uscita per Ordinanze di Assegnazione Esercizio 2016
per i quali si richiede il riconoscimento da parte del Consiglio Regionale**

(punto 6.3 del Principio Contabile Applicato concernente la Contabilità Finanziaria, allegato 4/2 al Decreto Legislativo n. 118/2011)

Eser.	N. Prov.	Beneficiario	Importo Pagato	Numero Pign.	Anno Pign.	Numero R.G.	Anno R.G.	Numero Sent.	Anno Sent.
2016	275	BANCO DI NAPOLI	40,00	1528	2015	5500	2015	2438	2014
2016	276	COMUNE DI CETARA	530.290,17	1529	2015	5499	2015	2379	2013
2016	277	BANCO DI NAPOLI	40,00	1529	2015	5499	2015	2379	2013
2016	439	REPPUCCI SALVATORE	217,50	6603	2013	7174	2014	597	2012
2016	440	PISAPIA ALDO	309,89	945	2014	13827	2014	10014	2013
2016	441	RINALDI PIETRO	465,10	945	2014	13827	2014	10014	2013
2016	442	RINALDI PIETRO	69,00	945	2014	13827	2014	10014	2013
2016	443	LUCCI MASSIMO	1.472,39	1037	2014	14381	2014	1816	2011
2016	444	CORSARO CARMEN	215,10	1037	2014	14381	2014	1816	2011
2016	445	CORSARO CARMEN	40,25	1037	2014	14381	2014	1816	2011
2016	446	BANCO DI NAPOLI RG 14381/14	40,00	1037	2014	14381	2014	1816	2011
2016	451	SIMIOLI LUIGI	1.472,09	1060	2014	14380	2014	1762	2011
2016	452	CORSARO CARMEN	215,10	1060	2014	14380	2014	1762	2011
2016	453	CORSARO CARMEN	40,25	1060	2014	14380	2014	1762	2011
2016	454	BANCO DI NAPOLI RG 14380/14	40,00	1060	2014	14380	2014	1762	2011
2016	455	DEL VAGLIO ANGELA	1.465,72	1119	2014	14485	2014	383	2011
2016	456	CORSARO CARMEN	215,10	1119	2014	14485	2014	383	2011
2016	457	CORSARO CARMEN	40,25	1119	2014	14485	2014	383	2011
2016	458	BANCO DI NAPOLI RG 14485/14	40,00	1119	2014	14485	2014	383	2011
2016	459	RINALDI PIETRO	1.955,66	1607	2014	16657	2014	6811	2013
2016	460	RINALDI PIETRO	336,37	1607	2014	16657	2014	6811	2013
2016	461	BANCO DI NAPOLI RG 16657/2014	40,00	1607	2014	16657	2014	6811	2013
2016	462	NARDI PIETRO	625,95	2998	2014	21751	2014	1430	2013
2016	463	NARDI PIETRO	102,00	2998	2014	21751	2014	1430	2013
2016	464	SANTAGATA EMILIA	625,95	2998	2014	21751	2014	1430	2013
2016	465	SANTAGATA EMILIA	102,00	2998	2014	21751	2014	1430	2013
2016	466	BANCO DI NAPOLI	40,00	2998	2014	21751	2014	1430	2013
2016	467	DE LUCIA DOMENICO	989,43	2999	2014	21908	2014	1637	2013
2016	468	NARDI PIETRO	307,36	2999	2014	21908	2014	1637	2013
2016	469	NARDI PIETRO	43,46	2999	2014	21908	2014	1637	2013
2016	470	SANTAGATA EMILIA	307,36	2999	2014	21908	2014	1637	2013
2016	471	SANTAGATA EMILIA	43,46	2999	2014	21908	2014	1637	2013
2016	472	BANCO DI NAPOLI	40,00	2999	2014	21908	2014	1637	2013
2016	473	DE CRESCENZO MASSIMO	2.647,34	3000	2014	21928	2014	1148	2012
2016	474	NARDI PIETRO	617,20	3000	2014	21928	2014	1148	2012
2016	475	NARDI PIETRO	93,86	3000	2014	21928	2014	1148	2012
2016	476	SANTAGATA EMILIA	617,20	3000	2014	21928	2014	1148	2012
2016	477	SANTAGATA EMILIA	93,86	3000	2014	21928	2014	1148	2012
2016	478	BANCO DI NAPOLI	40,00	3000	2014	21928	2014	1148	2012
2016	479	BRUNO GIOVANNI	471,75	3003	2014	21951	2014	1430	2013
2016	480	NARDI PIETRO	281,89	3003	2014	21951	2014	1430	2013
2016	481	NARDI PIETRO	42,34	3003	2014	21951	2014	1430	2013
2016	482	SANTAGATA PIETRO	281,89	3003	2014	21951	2014	1430	2013
2016	483	SANTAGATA PIETRO	42,34	3003	2014	21951	2014	1430	2013
2016	484	BANCO DI NAPOLI	40,00	3003	2014	21951	2014	1430	2013
2016	485	DONNARUMMA FRANC.	452,21			22150	2014		
2016	486	PIANESE ADELE	3.360,06	711	2015	3099	2015	7404	2014
2016	487	BANCO DI NAPOLI	40,00	711	2015	3099	2015	7404	2014
2016	488	PETTI CARMELINA	2.025,67	1299	2015	5447	2015	2751	2014
2016	489	PETTI CARMELINA	319,65	1299	2015	5447	2015	2751	2014
2016	490	BANCO DI NAPOLI RG 5447/15	40,00	1299	2015	5447	2015	2751	2014
2016	491	FINANZA & FACTOR SPA	77.920,88	1517	2015	6303	2015	5416	2014
2016	492	ESPOSITO CIRO	4.359,64	1517	2015	6303	2015	5416	2014
2016	493	ESPOSITO CIRO	801,55	1517	2015	6303	2015	5416	2014
2016	494	BANCO DI NAPOLI	40,00	1517	2015	6303	2015	5416	2014
2016	495	GAETA GERARDA, GAETA FRANCESCO	65.969,75	3500	2015	24229	2014	13618	2013
2016	496	ACUAVIVA SANDRO	2.495,89	3500	2015	24229	2014	13618	2013
2016	497	BANCO DI NAPOLI	20,00	3500	2015	24229	2014	13618	2013
2016	498	LUCA RAFFAELE	1.056,29	174	2014	9894	2014	11256	2013
2016	499	LUCA RAFFAELE	195,50	174	2014	9894	2014	11256	2013
2016	500	BANCO DI NAPOLI	40,00	174	2014	9894	2014	11256	2013
2016	501	STAVOLO ROBERTA	217,50	409	2014	10658	2014	10961	2013
2016	502	CALIENDO ANGELINA	960,38	2739	2014	20938	2014	1151	2013
2016	503	CALIENDO ANGELINA	161,00	2739	2014	20938	2014	1151	2013
2016	504	FILIPPELLI TERESA	1.603,10	2739	2014	20938	2014	1151	2013
2016	505	BANCO DI NAPOLI	40,00	2739	2014	20938	2014	1151	2013
2016	506	CIANCIO GAETANO	1.755,19	191	2015	1142	2015	510	2014
2016	507	CIANCIO GAETANO	249,70	191	2015	1142	2015	510	2014
2016	508	PAGANO GIOVANNI	1.755,19	191	2015	1142	2015	510	2014
2016	509	PAGANO GIOVANNI	249,70	191	2015	1142	2015	510	2014
2016	510	BANCO DI NAPOLI	40,00	191	2015	1142	2015	510	2014
2016	511	SPAGNOLO ANTONIO	127.089,91	939	2015	3360	2015	717	2010
2016	512	SALIMBENE STEFANO	1.103,68	939	2015	3360	2015	717	2010
2016	513	BASSO OTTAVIO	1.103,68	939	2015	3360	2015	717	2010
2016	514	BANCO DI NAPOLI	40,00	939	2015	3360	2015	717	2010
2016	515	ARNONE LUIGI	1.292,41	1019	2015	5191	2015	16	2014
2016	516	ARNONE LUIGI	195,50	1019	2015	5191	2015	16	2014



**Elenco dei Provvisori di Uscita per Ordinanze di Assegnazione Esercizio 2016
per i quali si richiede il riconoscimento da parte del Consiglio Regionale**

(punto 6.3 del Principio Contabile Applicato concernente la Contabilità Finanziaria, allegato 4/2 al Decreto Legislativo n. 118/2011)

Eser.	N. Prov.	Beneficiario	Importo Pagato	Numero Pign.	Anno Pign.	Numero R.G.	Anno R.G.	Numero Sent.	Anno Sent.
2016	517	BANCO DI NAPOLI	40,00	1019	2015	5191	2015	16	2014
2016	518	NAZZINI ANTONIETTA	16.855,48	1095	2015	4250	2015	500	2014
2016	519	CRETELLA MARIO	890,38	1095	2015	4250	2015	500	2014
2016	520	CRETELLA MARIO	161,00	1095	2015	4250	2015	500	2014
2016	521	BANCO DI NAPOLI RG 4250/15	20,00	1095	2015	4250	2015	500	2014
2016	529	COMUNE DI CHIANCHE	3.119,21	195	2014	9921	2014	707	2011
2016	530	GRILLO ANTONIO	945,38	195	2014	9921	2014	707	2011
2016	531	GRILLO ANTONIO	161,00	195	2014	9921	2014	707	2011
2016	532	BANCO DI NAPOLI	40,00	195	2014	9921	2014	707	2011
2016	533	MASCOLO SALVATORE	6.992,70	1800	2014	17084	2014	1836	2013
2016	534	MASCOLO SALVATORE	1.268,82	1800	2014	17084	2014	1836	2013
2016	535	BANCO DI NAPOLI RG 17084/2014	40,00	1800	2014	17084	2014	1836	2013
2016	536	DE FRANCESCO GIOVANNI	3.492,88	3344	2014	23081	2014	3500	2012
2016	537	VIGNOGNA ELENA	3.492,88	3344	2014	23081	2014	3500	2012
2016	538	BANCO DI NAPOLI	40,00	3344	2014	23081	2014	3500	2012
2016	539	RAVOTTI GIUSEPPE	429,23	3635	2014	24213	2014	309	2011
2016	540	RAVOTTI GIUSEPPE	52,25	3635	2014	24213	2014	309	2011
2016	541	PROVERBIO ANGELO	631,35	3635	2014	24213	2014	309	2011
2016	542	PROVERBIO ANGELO	80,50	3635	2014	24213	2014	309	2011
2016	543	BANCO DI NAPOLI RG 24213/14	40,00	3635	2014	24213	2014	309	2011
2016	544	AVV.SELVAGGI ALBERICO	7.968,53	714	2015	3341	2015	7374	2013
2016	545	AVV.SELVAGGI ALBERICO	1.464,76	714	2015	3341	2015	7374	2013
2016	546	BANCO DI NAPOLI	40,00	714	2015	3341	2015	7374	2013
2016	555	SCOGNAMIGLIO LIBERATA	1.083,08	342	2014	11267	2014	2666	2002
2016	556	BANCO DI NAPOLI	40,00	342	2014	11267	2014	2666	2002
2016	557	LEONE ANTONIO	2.436,78	3511	2014	23978	2014	35	2013
2016	558	LEONE ANTONIO	201,83	3511	2014	23978	2014	35	2013
2016	559	DE NICOLA ERMANNO	2.436,78	3511	2014	23978	2014	35	2013
2016	560	DE NICOLA ERMANNO	201,83	3511	2014	23978	2014	35	2013
2016	561	BANCO DI NAPOLI	40,00	3511	2014	23978	2014	35	2013
2016	562	RUSSO FRANCESCA	488,95	4275	2014	26409	2014	916	2014
2016	563	ZAMPELLA ARCANGELO	574,67	4275	2014	26409	2014	916	2014
2016	564	ZAMPELLA ARCANGELO	100,05	4275	2014	26409	2014	916	2014
2016	568	RESCIGNO FELICE	210,25	989	2013	8104	2013	166	2011
2016	569	VOLPE ANNA	1.738,66	5205	2013	1615	2014	32514	2012
2016	570	RINALDI PIETRO	960,38	5205	2013	1615	2014	32514	2012
2016	571	RINALDI PIETRO	161,00	5205	2013	1615	2014	32514	2012
2016	572	BDN	40,00	5205	2013	1615	2014	32514	2012
2016	573	GESFOR SRL	217,50	5813	2013	2683	2014	36376	2011
2016	574	LEONE ANTONIO	3.742,74	406	2014	23975	2014	112	2011
2016	575	LEONE ANTONIO	484,46	406	2014	23975	2014	112	2011
2016	576	DE NICOLA ERMANNO	3.742,74	406	2014	23975	2014	112	2011
2016	577	DE NICOLA ERMANNO	484,46	406	2014	23975	2014	112	2011
2016	578	BDN	40,00	406	2014	23975	2014	112	2011
2016	579	CARDIELLO ANGELO	363,60	879	2014	25000	2014	1265	2013
2016	580	PUZO ANGELO	538,82	879	2014	25000	2014	1265	2013
2016	581	PUZO ANGELO	69,00	879	2014	25000	2014	1265	2013
2016	582	BDN	40,00	879	2014	25000	2014	1265	2013
2016	583	LEONE ANTONIO	37.379,00	1410	2014	15822	2014	106	2011
2016	584	LEONE ANTONIO	241,50	1410	2014	15822	2014	106	2011
2016	585	ESPOSITO PATRIZIA	2.155,00	2507	2014	20284	2014	20115	2012
2016	586	RINALDI PIETRO	170,93	2507	2014	20284	2014	20115	2012
2016	587	RINALDI PIETRO	31,05	2507	2014	20284	2014	20115	2012
2016	588	RINALDI PIETRO	960,38	2507	2014	20284	2014	20115	2012
2016	589	RINALDI PIETRO	161,00	2507	2014	20284	2014	20115	2012
2016	590	BDN	40,00	2507	2014	20284	2014	20115	2012
2016	591	MASCOLO SALVATORE	6.744,78	3325	2014	22980	2014	2702	2013
2016	592	MASCOLO SALVATORE	368,00	3325	2014	22980	2014	2702	2013
2016	593	BANCO DI NAPOLI	20,00	3325	2014	22980	2014	2702	2013
2016	594	NAPOLITANO VINCENZO	185,87	3381	2014	23233	2014	27	2013
2016	595	NAPOLITANO VINCENZO	3,33	3381	2014	23233	2014	27	2013
2016	596	BDN	40,00	3381	2014	23233	2014	27	2013
2016	597	COMUNE DI CELLE DI BULGHERIA	2.438,16	3419	2014	23763	2014	5106	2013
2016	598	PIZZILLO DOMENICO	1.120,00	3419	2014	23763	2014	5106	2013
2016	599	PIZZILLO DOMENICO	161,00	3419	2014	23763	2014	5106	2013
2016	600	BDN	40,00	3419	2014	23763	2014	5106	2013
2016	601	DE NICOLA ERMANNO	16.003,19	3513	2014	23983	2014	112	2011
2016	602	DE NICOLA ERMANNO	345,00	3513	2014	23983	2014	112	2011
2016	603	BDN	40,00	3513	2014	23983	2014	112	2011
2016	604	LEONE ANTONIO	5.995,85	3769	2014	24649	2014	3488	2013
2016	605	LEONE ANTONIO	894,00	3769	2014	24649	2014	3488	2013
2016	606	BANCO DI NAPOLI RG 24649/14	40,00	3769	2014	24649	2014	3488	2013
2016	607	SCUDIERO MELCHIORRE	423,75	3820	2014	25003	2014	2535	2013
2016	608	PUZO ANGELO	544,96	3820	2014	25003	2014	2535	2013
2016	609	PUZO ANGELO	70,15	3820	2014	25003	2014	2535	2013
2016	610	BDN	40,00	3820	2014	25003	2014	2535	2013
2016	611	COMUNE DI TORRE ORSAIA	4.264,11	3880	2014	25259	2014	5920	2013



**Elenco dei Provvisori di Uscita per Ordinanze di Assegnazione Esercizio 2016
per i quali si richiede il riconoscimento da parte del Consiglio Regionale**

(punto 6.3 del Principio Contabile Applicato concernente la Contabilità Finanziaria, allegato 4/2 al Decreto Legislativo n. 118/2011)

Eser.	N. Prov.	Beneficiario	Importo Pagato	Numero Pign.	Anno Pign.	Numero R.G.	Anno R.G.	Numero Sent.	Anno Sent.
2016	612	PIZZILLO DOMENICO	1.120,00	3880	2014	25259	2014	5920	2013
2016	613	PIZZILLO DOMENICO	161,00	3880	2014	25259	2014	5920	2013
2016	614	BDN	40,00	3880	2014	25259	2014	5920	2013
2016	615	RIZZO COSTRUZIONI S.R.L.	6.241,14	3921	2014	25814	2014	8342	2013
2016	616	BDN	40,00	3921	2014	25814	2014	8342	2013
2016	620	GUERRIERO FRANCESCO	7.880,15	4471	2014	23682	2014	122	2012
2016	621	ZIGARELLI CONSIGLIO	1.009,89	4471	2014	23682	2014	122	2012
2016	622	ZIGARELLI CONSIGLIO	138,00	4471	2014	23682	2014	122	2012
2016	623	BANCO DI NAPOLI RG 23682/14	40,00	4471	2014	23682	2014	122	2012
2016	624	DE FLORIO MARIA	1.747,11	4535	2014	27528	2014	2076	2013
2016	625	BUONAIUTO NUNZIO	1.195,48	4535	2014	27528	2014	2076	2013
2016	626	BUONAIUTO NUNZIO	201,25	4535	2014	27528	2014	2076	2013
2016	627	BDN	40,00	4535	2014	27528	2014	2076	2013
2016	628	MESISCA ANTONIO	1.692,43	4536	2014	27525	2014	2070	2013
2016	629	BUONAIUTO NUNZIO	1.195,48	4536	2014	27525	2014	2070	2013
2016	630	BUONAIUTO NUNZIO	201,25	4536	2014	27525	2014	2070	2013
2016	631	BANCO DI NAPOLI RG27525/14	40,00	4536	2014	27525	2014	2070	2013
2016	632	BUONAIUTO NUNZIO	897,26	6605	2014	23205	2014	2635	2014
2016	633	BUONAIUTO NUNZIO	167,90	6605	2014	23205	2014	2635	2014
2016	634	MAROTTA LUCIO	666,31	6605	2014	23205	2014	2635	2014
2016	635	ZERRILLO GIUSEPPE	1.043,24	6605	2014	23205	2014	2635	2014
2016	636	TOSKA ELIZABETA	827,94	6605	2014	23205	2014	2635	2014
2016	637	BIANCO LEONARDO	667,29	6605	2014	23205	2014	2635	2014
2016	638	STAVOLO ROBERTA	1.274,62	483	2015	2650	2015	3045	2014
2016	639	BDN	40,00	483	2015	2650	2015	3045	2014
2016	640	PONTICIELLO NICOLA	12.479,00	511	2015	2035	2015	11635	2014
2016	641	PONTICIELLO NICOLA	2.146,13	511	2015	2035	2015	11635	2014
2016	642	BDN	40,00	511	2015	2035	2015	11635	2014
2016	643	GIULIANO LUIGI	4.711,10	528	2015	3078	2015	1971	2013
2016	644	GIULIANO LUIGI	834,21	528	2015	3078	2015	1971	2013
2016	645	BDN	40,00	528	2015	3078	2015	1971	2013
2016	646	LIGUORI ANNA	889,55	710	2015	2513	2015	7531	2013
2016	647	LIGUORI ANNA	93,00	710	2015	2513	2015	7531	2013
2016	648	BDN	40,00	710	2015	2513	2015	7531	2013
2016	649	IMP.EDILE FALCONE PASQUALE SRL	12.544,50	813	2015	4824	2015	8490	2013
2016	650	MONTELLA MARIELLA	1.319,29	813	2015	4824	2015	8490	2013
2016	651	MONTELLA MARIELLA	207,00	813	2015	4824	2015	8490	2013
2016	652	BDN	40,00	813	2015	4824	2015	8490	2013
2016	653	BURGO ENERGIA S.R.L.	501.734,56	1517	2015	6303	2015	5416	2014
2016	655	DI BIASE SALVATORE	185,50	71	2013	2473	2013	91	2009
2016	656	DE LUCIA FRANCESCO	535,50	1080	2013	8586	2013	203	2012
2016	657	ARGENTIERI FRANCESCO	217,50	351	2014	11099	2014	63	2012
2016	658	ESPOSITO FERRAIOLI FILOMENA	233,50	1242	2014	14736	2014	106	2011
2016	659	MAURO CIRO	217,50	335	2015	1168	2015	542	2009
2016	660	DI LORENZO ANNA	1.086,83	577	2015	2253	2015	1843	2014
2016	661	DEL MONDO FERDINANDO	578,68	577	2015	2253	2015	1843	2014
2016	662	DEL MONDO FERDINANDO	82,80	577	2015	2253	2015	1843	2014
2016	663	BDN	40,00	577	2015	2253	2015	1843	2014
2016	664	ZAMPELLA ARCANGELO	903,55	419	2014	2884	2015	7637	2013
2016	665	GUERRIERO GIANCARLO	7.896,70						
2016	666	DI GIACOMO DOMENICO	1.495,60						
2016	669	LOFFREDO FRANCESCO	10.191,24	128	2015	1166	2015	4468	2013
2016	670	LOFFREDO FRANCESCO	2.547,81	128	2015	1166	2015	4468	2013
2016	671	MONETTI FRANCESCO	1.547,91	128	2015	1166	2015	4468	2013
2016	672	MONETTI FRANCESCO	236,44	128	2015	1166	2015	4468	2013
2016	673	BDN	40,00	128	2015	1166	2015	4468	2013
2016	674	IEVOLI ANTONIO	55.729,31	132	2015	1158	2015	4468	2013
2016	675	IEVOLI ANTONIO	13.932,33	132	2015	1158	2015	4468	2013
2016	676	MONETTI FRANCESCO	4.891,28	132	2015	1158	2015	4468	2013
2016	677	MONETTI FRANCESCO	894,70	132	2015	1158	2015	4468	2013
2016	678	BDN	40,00	132	2015	1158	2015	4468	2013
2016	679	ZAMPELLA ARCANGELO	2.666,58	633	2015	10529	2014	8523	2014
2016	681	IL NOTTURNO SAS MASTROMINICO L	233,50	5183	2013	8294	2014	49	2013
2016	682	PALAMONE GIULIA	1.241,39	877	2014	13308	2014	4476	2013
2016	683	BANCO DI NAPOLI RG 13308/14	40,00	877	2014	13308	2014	4476	2013
2016	684	ECO CONTROL S.R.L.	61.614,83	2843	2014	20836	2014	6819	2013
2016	685	DE FALCO VINCENZO	2.190,61	2843	2014	20836	2014	6819	2013
2016	686	DE FALCO VINCENZO	365,67	2843	2014	20836	2014	6819	2013
2016	687	BANCO DI NAPOLI RG 20836/14	40,00	2843	2014	20836	2014	6819	2013
2016	688	PANISSIDI CONCETTA	1.826,68	2990	2014	21586	2014	12740	2013
2016	689	LUCCI MATTEO	859,54	2990	2014	21586	2014	12740	2013
2016	690	LUCCI MATTEO	151,80	2990	2014	21586	2014	12740	2013
2016	691	BANCO DI NAPOLI RG 21586,14	40,00	2990	2014	21586	2014	12740	2013
2016	693	MAFFETTONE LIBERATO	217,50	7010	2014	11604	2014	2852	2013
2016	694	DE LORENZO MICHELE	2.425,46	1021	2015	4346	2015	156	2014
2016	695	DE LORENZO MICHELE	92,00	1021	2015	4346	2015	156	2014
2016	696	BANCO DI NAPOLI RG 4346/15	40,00	1021	2015	4346	2015	156	2014



**Elenco dei Provvisori di Uscita per Ordinanze di Assegnazione Esercizio 2016
per i quali si richiede il riconoscimento da parte del Consiglio Regionale**

(punto 6.3 del Principio Contabile Applicato concernente la Contabilità Finanziaria, allegato 4/2 al Decreto Legislativo n. 118/2011)

Eser.	N. Prov.	Beneficiario	Importo Pagato	Numero Pign.	Anno Pign.	Numero R.G.	Anno R.G.	Numero Sent.	Anno Sent.
2016	697	CUCCURULLO DAVIDE	782,18	1283	2015	5552	2015		2000
2016	698	FORLIVESI SABRINA	605,19	1283	2015	5552	2015		2000
2016	699	FORLIVESI SABRINA	80,50	1283	2015	5552	2015		2000
2016	700	BANCO DI NAPOLI RG 5552/15	40,00	1283	2015	5552	2015		2000
2016	747	SOLLA NICOLA	1.600,59	3004	2014	21515	2014	15568	2013
2016	748	LUCCI MATTEO	829,54	3004	2014	21515	2014	15568	2013
2016	749	LUCCI MATTEO	151,80	3004	2014	21515	2014	15568	2013
2016	750	BANCO DI NAPOLI RG 21515/14	40,00	3004	2014	21515	2014	15568	2013
2016	751	SICILIANO ANNALUISA	1.572,00	4153	2014	26459	2014	2107	2013
2016	752	ROMANO LUIGI	738,31	4153	2014	26459	2014	2107	2013
2016	753	ROMANO LUIGI	128,80	4153	2014	26459	2014	2107	2013
2016	754	BANCO DI NAPOLI RG 26459/14	40,00	4153	2014	26459	2014	2107	2013
2016	755	SANSONE DOMENICO	1.565,00	4156	2014	26408	2014	4026	2011
2016	756	BANCO DI NAPOLI RG 26408/14	40,00	4156	2014	26408	2014	4026	2011
2016	757	CAPUANO PASQUALE	1.814,61	4285	2014	26670	2014	21089	2013
2016	758	LUCCI MATTEO	774,03	4285	2014	26670	2014	21089	2013
2016	759	LUCCI MATTEO	116,15	4285	2014	26670	2014	21089	2013
2016	760	BANCO DI NAPOLI RG 26670/14	40,00	4285	2014	26670	2014	21089	2013
2016	761	CARMIGNOLA FRANCESCO	217,50	6858	2014	749	2015	7708	2013
2016	762	MANNARINO LUIGIA	21.323,37	147	2015	867	2015	1329	2013
2016	763	VARRIALE PAOLO	2.169,04	147	2015	867	2015	1329	2013
2016	764	VARRIALE PAOLO	372,20	147	2015	867	2015	1329	2013
2016	765	BANCO DI NAPOLI RG 867/15	40,00	147	2015	867	2015	1329	2013
2016	766	CATAPANO IMMACOLATA	5.974,90	1096	2015	4572	2015	4067	2014
2016	767	BANCO DI NAPOLI RG 4572/15	40,00	1096	2015	4572	2015	4067	2014
2016	772	TAVARONE RAFFAELE CARLO	217,50	346	2014	11094	2014	67	2012
2016	773	AMMIRATI PASQUALE	152.857,58	4254	2014	27046	2014	3610	2013
2016	774	ROMANO LUCIANO	2.721,76	4254	2014	27046	2014	3610	2013
2016	775	ROMANO LUCIANO	460,00	4254	2014	27046	2014	3610	2013
2016	776	BANCO DI NAPOLI	20,00	4254	2014	27046	2014	3610	2013
2016	778	WAKIL NOUR EDDINE	2.412,17	2253	2014	19013	2014	258	2013
2016	779	GRASSO ANTONIO	940,38	2253	2014	19013	2014	258	2013
2016	780	GRASSO ANTONIO	161,00	2253	2014	19013	2014	258	2013
2016	781	BANCO DI NAPOLI	40,00	2253	2014	19013	2014	258	2013
2016	782	ZITO RAFFAELE	9.419,76	2923	2014	21507	2014	9607	2010
2016	783	ZITO RAFFAELE	235,75	2923	2014	21507	2014	9607	2010
2016	784	BANCO DI NAPOLI	40,00	2923	2014	21507	2014	9607	2010
2016	785	LUCCI MATTEO	1.610,95	2987	2014	25944	2014	15568	2013
2016	786	BANCO DI NAPOLI	40,00	2987	2014	25944	2014	15568	2013
2016	787	COMUNE DI CELLE DI BULGHERIA	41.353,26	3414	2014	23738	2014	4402	2013
2016	788	PIZZILLO DOMENICO	778,66	3414	2014	23738	2014	4402	2013
2016	789	PIZZILLO DOMENICO	170,20	3414	2014	23738	2014	4402	2013
2016	790	BANCO DI NAPOLI	40,00	3414	2014	23738	2014	4402	2013
2016	795	LUCCI MATTEO	3.837,70	3977	2014	21533	2014	20430	2013
2016	796	ASSOCIAZ. CULTURALE VISIONAIR	57.751,21	6284	2014	30217	2014	7893	2012
2016	797	CALENDA MARIO	3.721,54	6284	2014	30217	2014	7893	2012
2016	798	CALENDA MARIO	644,00	6284	2014	30217	2014	7893	2012
2016	799	BANCO DI NAPOLI	40,00	6284	2014	30217	2014	7893	2012
2016	800	ANNANGELO SACCO EDITORE SRL	6.225,74	6836	2014	5190	2015	16	2014
2016	801	ANNANGELO SACCO EDITORE SRL	184,00	6836	2014	5190	2015	16	2014
2016	802	BANCO DI NAPOLI RG 5190/2015	40,00	6836	2014	5190	2015	16	2014
2016	803	UCCIERO ROBERTO	316,77	247	2015	1681	2016	836	2014
2016	804	LO PRESTI MAURO	553,51	247	2015	1681	2016	836	2014
2016	805	LO PRESTI MAURO	82,80	247	2015	1681	2016	836	2014
2016	806	BANCO DI NAPOLI RG 2015/247	40,00	247	2015	1681	2016	836	2014
2016	808	FERONE LUIGI	1.085,60	1573	2015	5524	2015	5067	2013
2016	809	BANCO DI NAPOLI	40,00	1573	2015	5524	2015	5067	2013
2016	810	MAROTTA FRANCESCO	1.211,40	3498	2015	29	2016	108	2014
2016	811	BANCO DI NAPOLI	40,00	3498	2015	29	2016	108	2014
2016	812	CONDOM RAMPE S.ANTONIO 27/41	240,66	1573	2015	5524	2015	5067	2013
2016	824	MONACO PASQUALE LUCIO	217,50	1263	2013	10422	2013	11131	2012
2016	825	MONACO PASQUALE LUCIO	217,50	1349	2013	10975	2013	639	2012
2016	826	MONACO PASQUALE LUCIO	217,50	4899	2013	629	2014	7218	2011
2016	827	MONACO PASQUALE LUCIO	217,50	4901	2013	630	2014	3055	2012
2016	828	FRASCARINO ALFREDO	3.822,74	2160	2014	18402	2014	13813	2012
2016	829	BANCO DI NAPOLI	40,00	2160	2014	18402	2014	13813	2012
2016	830	ROMANO RAIMONDO	2.294,41	2163	2014	18405	2014	13813	2012
2016	831	PIANESE ADELE	1.146,32	2163	2014	18405	2014	13813	2012
2016	832	PIANESE ADELE	192,05	2163	2014	18405	2014	13813	2012
2016	833	BANCO DI NAPOLI	40,00	2163	2014	18405	2014	13813	2012
2016	834	ANDREOTTOLA ANTONIO	2.412,17	2254	2014	19011	2014	256	2013
2016	835	GRASSO ANTONIO	940,38	2254	2014	19011	2014	256	2013
2016	836	GRASSO ANTONIO	161,00	2254	2014	19011	2014	256	2013
2016	837	BANCO DI NAPOLI	40,00	2254	2014	19011	2014	256	2013
2016	839	BANCO DI NAPOLI	40,00	2664	2014	20259	2014	803	2013
2016	840	FEOLA GIOVANNA	693,86	3637	2014	24186	2014	19682	2013
2016	841	BANCO DI NAPOLI	40,00	3637	2014	24186	2014	19682	2013



**Elenco dei Provvisori di Uscita per Ordinanze di Assegnazione Esercizio 2016
per i quali si richiede il riconoscimento da parte del Consiglio Regionale**

(punto 6.3 del Principio Contabile Applicato concernente la Contabilità Finanziaria, allegato 4/2 al Decreto Legislativo n. 118/2011)

Eser.	N. Prov.	Beneficiario	Importo Pagato	Numero Pign.	Anno Pign.	Numero R.G.	Anno R.G.	Numero Sent.	Anno Sent.
2016	846	CHIUCARIELLO RAFFAELA	6.541,95	551	2015	2156	2015	224	2014
2016	847	VARRIALE PAOLO	1.677,39	551	2015	2156	2015	224	2014
2016	848	VARRIALE PAOLO	280,20	551	2015	2156	2015	224	2014
2016	849	BANCO DI NAPOLI	40,00	551	2015	2156	2015	224	2014
2016	850	AULETTA GIUSEPPE	1.961,86	712	2015	3097	2015	7404	2014
2016	851	BANCO DI NAPOLI	40,00	712	2015	3097	2015	7404	2014
2016	852	AULETTA AGOSTINO	2.248,84	922	2015	3520	2015	7404	2014
2016	853	BANCO DI NAPOLI	40,00	922	2015	3520	2015	7404	2014
2016	854	MINIERO FRANCESCO	2.164,70	1464	2015	5810	2015	1353	2014
2016	855	MAGLIULO NICOLA	405,50	2131	2013	18217	2013	10	2013
2016	856	TURRA' SERGIO	217,50	4314	2013	21656	2013	3365	2013
2016	857	MONACO PASQUALE LUCIO	217,50	4900	2013	635	2014	503	2012
2016	858	TURRA' SERGIO	217,50	6271	2013	5494	2014	9863	2013
2016	859	MAGLIULO NICOLA	211,50	7357	2013	3863	2013	400	2012
2016	860	MONACO PASQUALE LUCIO	217,50	1207	2014	14849	2014	4120	2013
2016	861	CAMMISA CAROLINA	2.161,46	2157	2014	18400	2014	18853	2013
2016	862	B.D.N. RG 18400/2014	40,00	2157	2014	18400	2014	18853	2013
2016	863	APICELLA ASSUNTA	2.653,87	2165	2014	18401	2014	13813	2012
2016	864	PIANESE ADELE	1.307,77	2165	2014	18401	2014	13813	2012
2016	865	PIANESE ADELE	203,55	2165	2014	18401	2014	13813	2012
2016	866	B.D.N. RG 18401/2014	40,00	2165	2014	18401	2014	13813	2012
2016	867	RINALDO ANNA	2.153,30	2206	2014	18393	2014	4294	2013
2016	868	BANCO DI NAPOLI RG 18393/2014	40,00	2206	2014	18393	2014	4294	2013
2016	869	PIANESE ADELE	2.242,82	2207	2014	18390	2014	18853	2013
2016	870	PIANESE ADELE	115,00	2207	2014	18390	2014	18853	2013
2016	871	B.D.N. RG 18390/2014	40,00	2207	2014	18390	2014	18853	2013
2016	872	DI MATTEO SALVATORE	2.288,58	2208	2014	18391	2014	18853	2013
2016	873	B.D.N. RG 18391/2014	40,00	2208	2014	18391	2014	18853	2013
2016	874	BRUNACCINI ALDO	2.153,30	2209	2014	18392	2014	18853	2013
2016	875	B.D.N. RG 18392/2014	40,00	2209	2014	18392	2014	18853	2013
2016	876	SELVAGGI ALBERICO	7.856,73	2843	2014	20836	2014	6819	2013
2016	877	SELVAGGI ALBERICO	1.444,76	2843	2014	20836	2014	6819	2013
2016	878	SPALLIERI ANTONIO	1.063,80	3064	2014	21921	2014	228	2013
2016	879	SPALLIERI ANTONIO	70,15	3064	2014	21921	2014	228	2013
2016	881	PIANESE ADELE	810,49	3641	2014	24184	2014	19682	2013
2016	882	PIANESE ADELE	146,05	3641	2014	24184	2014	19682	2013
2016	884	SPALLIERI ANTONIO	7.662,34	4366	2014	27417	2014	5799	2013
2016	885	SPALLIERI ANTONIO	1.384,00	4366	2014	27417	2014	5799	2013
2016	886	BANCO DI NAPOLI	40,00	4366	2014	27417	2014	5799	2013
2016	887	SOTECO S.P.A.	1.053,35	4453	2014	27419	2014	24	2014
2016	888	SPALLIERI ANTONIO	661,71	4453	2014	27419	2014	24	2014
2016	889	SPALLIERI ANTONIO	92,00	4453	2014	27419	2014	24	2014
2016	890	NAPOLITANO UMBERTO	2.720,01	4548	2014	27846	2014	4106	2013
2016	891	NAPOLITANO UMBERTO	397,44	4548	2014	27846	2014	4106	2013
2016	892	BANCO DI NAPOLI RG 27846/2014	40,00	4548	2014	27846	2014	4106	2013
2016	893	CAPONE PASQUALE	4.051,84	531	2015	2096	2015	6	2007
2016	894	CAPONE PASQUALE	652,05	531	2015	2096	2015	6	2007
2016	895	BANCO DI NAPOLI	40,00	531	2015	2096	2015	6	2007
2016	896	RINALDI AGNESE	27.555,98	1371	2015	4638	2015	15925	2011
2016	897	MANSELLI MARIO	2.262,23	1371	2015	4638	2015	15925	2011
2016	898	MANSELLI MARIO	383,21	1371	2015	4638	2015	15925	2011
2016	899	BANCO DI NAPOLI	40,00	1371	2015	4638	2015	15925	2011
2016	900	SICIGNANO-ESPISITO RG5809/2015	3.293,22	1465	2015	5809	2015	1353	2014
2016	901	BANCO DI NAPOLI RG 5809/2015	40,00	1465	2015	5809	2015	1353	2014
2016	903	STAVOLO ROBERTA	1.555,86	1695	2015	6351	2015	20977	2012
2016	904	BANCO DI NAPOLI RG 6351/15	40,00	1695	2015	6351	2015	20977	2012
2016	905	SCOTTO DI LUZIO GUSTAVO	185,50	1048	2013	8220	2013	1330	2010
2016	906	MAGLIULO NICOLA	201,50	2061	2013	17579	2013	837	2012
2016	907	LABRUNA GENNARO	364,00	7047	2013	8816	2014	30633	2012
2016	908	RINALDI PIETRO	662,48	7047	2013	8816	2014	30633	2012
2016	909	RINALDI PIETRO	111,55	7047	2013	8816	2014	30633	2012
2016	911	CIANCIO GAETANO	217,50	7096	2013	7974	2014	712	2012
2016	912	DEL MONDO FERDINANDO	789,04	2707	2014	20426	2014	13679	2013
2016	913	DEL MONDO FERDINANDO	140,30	2707	2014	20426	2014	13679	2013
2016	914	BANCO DI NAPOLI RG 20426/2014	40,00	2707	2014	20426	2014	13679	2013
2016	915	MAURIELLO CARMELA	234,44	2824	2014	20424	2014	11472	2013
2016	916	DEL MONDO FERDINANDO	638,63	2824	2014	20424	2014	11472	2013
2016	917	DEL MONDO FERDINANDO	96,60	2824	2014	20424	2014	11472	2013
2016	918	BANCO DI NAPOLI RG 20424/2014	40,00	2824	2014	20424	2014	11472	2013
2016	922	CREDIFARMA SPA	175.595,44	4281	2014	27045	2014	5857	2012
2016	923	CAMARDELLA GRAZIA	446,21	6134	2014	21311	2014	13679	2013
2016	924	DEL MONDO FERDINANDO	618,63	6134	2014	21311	2014	13679	2013
2016	925	DEL MONDO FERDINANDO	96,60	6134	2014	21311	2014	13679	2013
2016	926	BANCO DI NAPOLI RG 21311/2014	40,00	6134	2014	21311	2014	13679	2013
2016	931	DE RISI EMILIA	6.309,81	555	2015	2191	2015	224	2014
2016	932	VARRIALE PAOLO	1.170,78	555	2015	2191	2015	224	2014
2016	933	VARRIALE PAOLO	180,84	555	2015	2191	2015	224	2014



**Elenco dei Provvisori di Uscita per Ordinanze di Assegnazione Esercizio 2016
per i quali si richiede il riconoscimento da parte del Consiglio Regionale**

(punto 6.3 del Principio Contabile Applicato concernente la Contabilità Finanziaria, allegato 4/2 al Decreto Legislativo n. 118/2011)

Eser.	N. Prov.	Beneficiario	Importo Pagato	Numero Pign.	Anno Pign.	Numero R.G.	Anno R.G.	Numero Sent.	Anno Sent.
2016	934	BANCO DI NAPOLI RG 2191/15	40,00	555	2015	2191	2015	224	2014
2016	935	DEL MONDO FERDINANDO	1.103,21	961	2015	3674	2015	9800	2014
2016	936	DEL MONDO FERDINANDO	174,80	961	2015	3674	2015	9800	2014
2016	937	BANCO DI NAPOLI RG 3674/2015	40,00	961	2015	3674	2015	9800	2014
2016	938	CONSORZIO CO.GE.RI.	1.721.290,30	1212	2015	5285	2015	6210	2014
2016	939	ESPOSITO CIRO	6.473,67	1212	2015	5285	2015	6210	2014
2016	940	ESPOSITO CIRO	1.194,69	1212	2015	5285	2015	6210	2014
2016	941	BANCO DI NAPOLI RG 5285/15	40,00	1212	2015	5285	2015	6210	2014
2016	944	CASTUCCI TERESA RG 2027/2015	6.551,81	457	2015	2027	2015	45	2012
2016	945	BANCO DI NAPOLI RG 2027/2015	40,00	457	2015	2027	2015	45	2012
2016	946	PENNELLA SALVATORE RG 1993/15	3.639,37	481	2015	1993	2015	100	2013
2016	947	BANCO DI NAPOLI RG 1993/2015	40,00	481	2015	1993	2015	100	2013
2016	948	CIRUZZI FELICE, ASS CULT ANTEGO	38.561,37	714	2015	3341	2015	7374	2013
2016	949	CHIAVARONE LEOPOLDO	480,00	3069	2014	21875	2014	30960	2013
2016	950	ODIERNA UGO	394,39	3069	2014	21875	2014	30960	2013
2016	951	ODIERNA UGO	73,80	3069	2014	21875	2014	30960	2013
2016	952	BANCO DI NAPOLI	40,00	3069	2014	21875	2014	30960	2013
2016	953	ODIERNA UGO RG 1705/2015	1.053,25	410	2015	1705	2015	6319	2015
2016	954	CALIENNO GAETANO & CO.S.R.L.	3.848,59	1596	2015	6326	2015	14079	2014
2016	955	BORGESE CONCETTA	1.222,80	1596	2015	6326	2015	14079	2014
2016	956	BANCO DI NAPOLI	40,00	1596	2015	6326	2015	14079	2014
2016	957	DEL MONDO FERDINANDO	396,47	1735	2015	6063	2015	11761	2014
2016	958	DEL MONDO FERDINANDO	46,61	1735	2015	6063	2015	11761	2014
2016	959	BANCO DI NAPOLI	40,00	1735	2015	6063	2015	11761	2014
2016	960	ODIERNA UGO RG 1705/2015	5.223,90	180	2016	1705	2015	5658	2015
2016	961	CARPENTIERI TOMMASO	233,50	1268	2014	14747	2014	106	2011
2016	962	DE LEO VINCENZO	217,50	2526	2014	20184	2014	6831	2013
2016	963	A&A CONSULTING SRL	36.721,98	2674	2014	20581	2014	4364	2013
2016	964	GENTILE FRANCESCO	1.564,38	2674	2014	20581	2014	4364	2013
2016	965	GENTILE FRANCESCO	284,10	2674	2014	20581	2014	4364	2013
2016	966	BANCO DI NAPOLI	40,00	2674	2014	20581	2014	4364	2013
2016	967	GUERRIERO GIANCARLO	32,98	3424	2014	23686	2014	122	2012
2016	968	DI GIACOMO DOMENICO	32,98	3424	2014	23686	2014	122	2012
2016	969	BANCO DI NAPOLI	40,00	3424	2014	23686	2014	122	2012
2016	970	TOMMASINO VINCENZO	504,00	1796	2014	17079	2014	12100	2013
2016	971	ALLOCATI NERINO	559,05	1796	2014	17079	2014	12100	2013
2016	972	ALLOCATI NERINO	79,35	1796	2014	17079	2014	12100	2013
2016	973	BANCO DI NAPOLI	40,00	1796	2014	17079	2014	12100	2013
2016	974	COMUNE DI FOIANO VALFORTORE	68.711,72	4201	2014	26649	2014	6252	2013
2016	975	PIZZILLO DOMENICO	4.352,17	4201	2014	26649	2014	6252	2013
2016	976	PIZZILLO DOMENICO	770,50	4201	2014	26649	2014	6252	2013
2016	977	BANCO DI NAPOLI	40,00	4201	2014	26649	2014	6252	2013
2016	978	COMUNE DI TORTORELLA	10.730,05	4207	2014	26644	2014	947	2013
2016	979	PIZZILLO DOMENICO	1.586,65	4207	2014	26644	2014	947	2013
2016	980	PIZZILLO DOMENICO	253,00	4207	2014	26644	2014	947	2013
2016	981	BANCO DI NAPOLI	40,00	4207	2014	26644	2014	947	2013
2016	982	BEVILACQUA MARIA	531,17	724	2015	11772	2014	5261	2014
2016	983	DEL MONDO FERDINANDO	679,78	724	2015	11772	2014	5261	2014
2016	984	DEL MONDO FERDINANDO	97,75	724	2015	11772	2014	5261	2014
2016	985	BANCO DI NAPOLI	40,00	724	2015	11772	2014	5261	2014
2016	986	LEMBO SABINA	6.893,44	967	2015	4342	2015	59	2012
2016	987	DE LORENZO MICHELE	1.607,58	967	2015	4342	2015	59	2012
2016	988	BANCO DI NAPOLI	40,00	967	2015	4342	2015	59	2012
2016	989	COLLA'RUVOLO MASSIMO	927,81	6256	2013	5496	2014	3351	2012
2016	990	COLLA'RUVOLO MASSIMO	104,38	6256	2013	5496	2014	3351	2012
2016	991	BANCO DI NAPOLI	40,00	6256	2013	5496	2014	3351	2012
2016	992	COLLA'RUVOLO MASSIMO	862,27	6257	2013	5500	2014	2598	2012
2016	993	COLLA'RUVOLO MASSIMO	102,42	6257	2013	5500	2014	2598	2012
2016	994	BANCO DI NAPOLI RG 5500/2014	40,00	6257	2013	5500	2014	2598	2012
2016	995	COLLA'RUVOLO MASSIMO	853,31	6258	2013	5501	2014	2599	2012
2016	996	COLLA'RUVOLO MASSIMO	111,38	6258	2013	5501	2014	2599	2012
2016	997	BANCO DI NAPOLI	40,00	6258	2013	5501	2014	2599	2012
2016	998	COLLA'RUVOLO MASSIMO	870,95	6259	2013	5502	2014	2600	2012
2016	999	COLLA'RUVOLO MASSIMO	93,74	6259	2013	5502	2014	2600	2012
2016	1000	BANCO DI NAPOLI	40,00	6259	2013	5502	2014	2600	2012
2016	1001	COLLA'RUVOLO MASSIMO	906,52	6260	2013	5497	2014	3353	2012
2016	1002	COLLA'RUVOLO MASSIMO	125,67	6260	2013	5497	2014	3353	2012
2016	1003	BANCO DI NAPOLI	40,00	6260	2013	5497	2014	3353	2012
2016	1004	COMUNE DI PIETRASTORNINA	95.647,30	805	2014	13119	2014	4106	2013
2016	1005	BANCO DI NAPOLI	40,00	805	2014	13119	2014	4106	2013
2016	1006	BALDINO ADELE	215,10	1079	2014	14013	2014	1063	2011
2016	1007	BALDINO ADELE	40,25	1079	2014	14013	2014	1063	2011
2016	1008	BALDINO ADELE	1.335,62	1079	2014	14013	2014	1063	2011
2016	1009	BANCO DI NAPOLI RG 14013/2014	40,00	1079	2014	14013	2014	1063	2011
2016	1010	PAROLA ANTONIO	1.090,85	2823	2014	20356	2014	29183	2013
2016	1011	CORSARO CARMEN	73,75	2823	2014	20356	2014	29183	2013
2016	1012	CORSARO CARMEN	13,80	2823	2014	20356	2014	29183	2013



**Elenco dei Provvisori di Uscita per Ordinanze di Assegnazione Esercizio 2016
per i quali si richiede il riconoscimento da parte del Consiglio Regionale**

(punto 6.3 del Principio Contabile Applicato concernente la Contabilità Finanziaria, allegato 4/2 al Decreto Legislativo n. 118/2011)

Eser.	N. Prov.	Beneficiario	Importo Pagato	Numero Pign.	Anno Pign.	Numero R.G.	Anno R.G.	Numero Sent.	Anno Sent.
2016	1013	BANCO DI NAPOLI RG 20356/201	40,00	2823	2014	20356	2014	29183	2013
2016	1014	COMUNE DI CASTELNUOVO CILENTO	8.881,89	3046	2014	21926	2014	5102	2013
2016	1015	SCUDIERO MALCHIORRE	364,02	3801	2014	25006	2014	2394	2013
2016	1016	SCUDIERO MALCHIORRE	27,88	3801	2014	25006	2014	2394	2013
2016	1017	PUZO ANGELO	518,38	3801	2014	25006	2014	2394	2013
2016	1018	PUZO ANGELO	65,55	3801	2014	25006	2014	2394	2013
2016	1019	BANCO DI NAPOLI RG 25006/2014	40,00	3801	2014	25006	2014	2394	2013
2016	1020	SCUDIERO MALCHIORRE	518,38	3805	2014	25004	2014	2609	2013
2016	1021	SCUDIERO MALCHIORRE	65,55	3805	2014	25004	2014	2609	2013
2016	1022	SCUDIERO MELCHIORRE	364,02	3805	2014	25004	2014	2609	2013
2016	1023	SCUDIERO MELCHIORRE	27,88	3805	2014	25004	2014	2609	2013
2016	1024	BANCO DI NAPOLI RG 25004/2014	40,00	3805	2014	25004	2014	2609	2013
2016	1025	CORSARO CARMEN	2.434,35	4379	2014	27354	2014	12247	2013
2016	1026	CORSARO CARMEN	192,05	4379	2014	27354	2014	12247	2013
2016	1027	BANCO DI NAPOLI RG 27354/2014	40,00	4379	2014	27354	2014	12247	2013
2016	1028	SAGNELLA GEMMA	1.348,00	719	2015	2888	2015	4088	2011
2016	1029	CALIENDO ANGELINA	688,10	719	2015	2888	2015	4088	2011
2016	1030	CALIENDO ANGELINA	103,50	719	2015	2888	2015	4088	2011
2016	1031	BANCO DI NAPOLI	40,00	719	2015	2888	2015	4088	2011
2016	1037	THE 3000 TECH SRL	11.786,20	1725	2015	5949	2015	197	2015
2016	1038	BANCO DI NAPOLI RG 5949/15	40,00	1725	2015	5949	2015	197	2015
2016	1041	ODIERNA UGO	774,52	2109	2013	17886	2013	2096	2012
2016	1042	ODIERNA UGO	117,51	2109	2013	17886	2013	2096	2012
2016	1043	BANCO DI NAPOLI	40,00	2109	2013	17886	2013	2096	2012
2016	1044	SORRENTINO MARIA	216,00	6768	2013	7831	2014	1184	2013
2016	1045	MARTURIELLO MARCELLO	1.385,35	3502	2014	23930	2014	1351	2013
2016	1046	ACETO LUISA	760,18	3502	2014	23930	2014	1351	2013
2016	1047	BANCO DI NAPOLI RG 23930/2014	40,00	3502	2014	23930	2014	1351	2013
2016	1048	SPAGNUOLO VITTORIO	4.630,57	3711	2014	24635	2014	3038	2012
2016	1049	SPAGNUOLO VITTORIO	713,00	3711	2014	24635	2014	3038	2012
2016	1050	BANCO DI NAPOLI RG 24635/2014	40,00	3711	2014	24635	2014	3038	2012
2016	1051	SCHIANO MANLIO	488,03	3719	2014	24644	2014	3121	2013
2016	1052	PAOLILLO MASSIMO	555,86	3719	2014	24644	2014	3121	2013
2016	1053	BANCO DI NAPOLI	40,00	3719	2014	24644	2014	3121	2013
2016	1054	SCHIANO MANLIO	497,79	3760	2014	24638	2014	3119	2013
2016	1055	PAOLILLO MASSIMO	555,86	3760	2014	24638	2014	3119	2013
2016	1056	BANCO DI NAPOLI	40,00	3760	2014	24638	2014	3119	2013
2016	1057	MIRABITO GIUSEPPE	3.462,81	3918	2014	25999	2014	6944	2013
2016	1058	ODIERNA UGO	1.279,50	3918	2014	25999	2014	6944	2013
2016	1059	ODIERNA UGO	198,26	3918	2014	25999	2014	6944	2013
2016	1060	BANCO DI NAPOLI RG 25999/2014	40,00	3918	2014	25999	2014	6944	2013
2016	1061	SIANO SALVATORE	1.969,99	4533	2014	27529	2014	2071	2013
2016	1062	BUONAIUTO NUNZIO	897,05	4533	2014	27529	2014	2071	2013
2016	1063	BUONAIUTO NUNZIO	142,60	4533	2014	27529	2014	2071	2013
2016	1064	BANCO DI NAPOLI RG 27529/2014	40,00	4533	2014	27529	2014	2071	2013
2016	1065	GIARDIELLO STANISLAO	2.022,01	4534	2014	27526	2014	2069	2013
2016	1066	BUONAIUTO NUNZIO	897,05	4534	2014	27526	2014	2069	2013
2016	1067	BUONAIUTO NUNZIO	142,60	4534	2014	27526	2014	2069	2013
2016	1068	BANCO DI NAPOLI RG 27526/2014	40,00	4534	2014	27526	2014	2069	2013
2016	1069	DI SANTO ANGELO	1.348,00	6875	2014	499	2015	2241	2013
2016	1070	ACETO LUISA	685,78	6875	2014	499	2015	2241	2013
2016	1071	BANCO DI NAPOLI RG 499/2015	40,00	6875	2014	499	2015	2241	2013
2016	1072	CAPASSO ANTONIO	1.347,96	6878	2014	496	2015	2241	2013
2016	1073	ACETO LUISA	606,43	6878	2014	496	2015	2241	2013
2016	1074	BANCO DI NAPOLI RG 496/2015	40,00	6878	2014	496	2015	2241	2013
2016	1075	S.C.A.R. S.R.L.	4.957,75	208	2015	1652	2015	2611	2014
2016	1076	DE FALCO VINCENZO	1.116,75	208	2015	1652	2015	2611	2014
2016	1077	DE FALCO VINCENZO	188,00	208	2015	1652	2015	2611	2014
2016	1078	BANCO DI NAPOLI	40,00	208	2015	1652	2015	2611	2014
2016	1079	CHIATTO CARLO	2.461,28	377	2015	1324	2015	689	2014
2016	1080	BANCO DI NAPOLI	40,00	377	2015	1324	2015	689	2014
2016	1081	DI FALCO DOMENICO	4.475,80	418	2015	1467	2015	1534	2014
2016	1082	DI FALCO DOMENICO	794,21	418	2015	1467	2015	1534	2014
2016	1083	BANCO DI NAPOLI RG 1467/2015	40,00	418	2015	1467	2015	1534	2014
2016	1084	CARBONE CARLO	1.162,64	548	2015	1590	2015	4742	2013
2016	1085	CARBONE CARLO	86,64	548	2015	1590	2015	4742	2013
2016	1086	BANCO DI NAPOLI RG 1590/2015	40,00	548	2015	1590	2015	4742	2013
2016	1087	DE MAIO NICOLETTA	1.144,00	646	2015	2885	2015	140312	2012
2016	1088	CALIENDO ANGELINA	688,10	646	2015	2885	2015	140312	2012
2016	1089	CALIENDO ANGELINA	103,50	646	2015	2885	2015	140312	2012
2016	1090	BANCO DI NAPOLI RG 2885/15	40,00	646	2015	2885	2015	140312	2012
2016	1091	PETRETTA ANNA	1.272,87	744	2015	3506	2015	3229	2014
2016	1092	ODIERNA UGO	921,64	744	2015	3506	2015	3229	2014
2016	1093	ODIERNA UGO	147,20	744	2015	3506	2015	3229	2014
2016	1094	BANCO DI NAPOLI	40,00	744	2015	3506	2015	3229	2014
2016	1099	CESARO VINCENZO	216,25						
2016	1100	DI STASIO VALERIO	257,65	1803	2014	17145	2014	3916	2013



**Elenco dei Provvisori di Uscita per Ordinanze di Assegnazione Esercizio 2016
per i quali si richiede il riconoscimento da parte del Consiglio Regionale**

(punto 6.3 del Principio Contabile Applicato concernente la Contabilità Finanziaria, allegato 4/2 al Decreto Legislativo n. 118/2011)

Eser.	N. Prov.	Beneficiario	Importo Pagato	Numero Pign.	Anno Pign.	Numero R.G.	Anno R.G.	Numero Sent.	Anno Sent.
2016	1101	DI STASIO VALERIO	24,59	1803	2014	17145	2014	3916	2013
2016	1102	BDN	40,00	1803	2014	17145	2014	3916	2013
2016	1103	CASTALDO FRANCESCO	55.442,88	2665	2014	20530	2014	1803	2013
2016	1104	CASTALDO VINCENZO	2.227,44	2665	2014	20530	2014	1803	2013
2016	1105	BDN RG 20530/14	20,00	2665	2014	20530	2014	1803	2013
2016	1106	BAIANO ASSUNTA	2.304,27	2817	2014	20381	2014	19959	2013
2016	1107	AVV. ZAMPELLA ARCANGELO	1.230,06	2817	2014	20381	2014	19959	2013
2016	1108	AVV. ZAMPELLA ARCANGELO	205,85	2817	2014	20381	2014	19959	2013
2016	1109	BDN	40,00	2817	2014	20381	2014	19959	2013
2016	1110	CIANCIO VINCENZO	1.348,00	3515	2014	23900	2014	3190	2012
2016	1111	ACETO LUISA	673,20	3515	2014	23900	2014	3190	2012
2016	1112	BDN	40,00	3515	2014	23900	2014	3190	2012
2016	1113	MORELLI ANTONIO	1.348,00	3517	2014	23904	2014	3190	2012
2016	1114	ACETO LUISA	673,20	3517	2014	23904	2014	3190	2012
2016	1115	BDN RG 23904/14	40,00	3517	2014	23904	2014	3190	2012
2016	1116	MALFETONE GIUSEPPE	1.448,00	3518	2014	23901	2014	3190	2012
2016	1117	ACETO LUISA	667,22	3518	2014	23901	2014	3190	2012
2016	1118	BDN RG 23901/14	40,00	3518	2014	23901	2014	3190	2012
2016	1119	JULIANO DOMENICO	1.447,96	3522	2014	23921	2014	1637	2013
2016	1120	ACETO LUISA	667,22	3522	2014	23921	2014	1637	2013
2016	1121	BDN RG 23921/14	40,00	3522	2014	23921	2014	1637	2013
2016	1122	AMATO PASQUALE	1.505,02	3527	2014	23912	2014	1348	2013
2016	1123	ACETO LUISA	667,22	3527	2014	23912	2014	1348	2013
2016	1124	BDN	40,00	3527	2014	23912	2014	1348	2013
2016	1125	CERBO ANTONIO	1.348,00	3531	2014	23894	2014	3190	2012
2016	1126	ACETO LUISA	673,20	3531	2014	23894	2014	3190	2012
2016	1127	BDN RG 23894/14	40,00	3531	2014	23894	2014	3190	2012
2016	1128	COPPOLA FRANCESCO	37.744,83	3761	2014	24660	2014	1516	2013
2016	1129	CASTALDO VINCENZO	3.288,66	3761	2014	24660	2014	1516	2013
2016	1130	BDN	40,00	3761	2014	24660	2014	1516	2013
2016	1134	MATARAZZO ERNESTO	850,49	139	2015	1240	2015	916	2014
2016	1135	MATARAZZO ERNESTO	101,59	139	2015	1240	2015	916	2014
2016	1136	BDN	40,00	139	2015	1240	2015	916	2014
2016	1137	BROSCITTO GIUSEPPE	940,85	745	2015	3500	2015	9016	2014
2016	1138	ODIERNA UGO	657,38	745	2015	3500	2015	9016	2014
2016	1139	ODIERNA UGO	97,75	745	2015	3500	2015	9016	2014
2016	1140	BANCO DI NAPOLI RG 3500/2015	40,00	745	2015	3500	2015	9016	2014
2016	1141	TAMAJO COSTANTINO	1.782,60	772	2015	3062	2015	7607	2009
2016	1142	BDN	40,00	772	2015	3062	2015	7607	2009
2016	1158	LAMAGNA ANTONIO	101.904,85	1827	2015	6163	2015	3046	2014
2016	1159	LIGUORI MICHELE	4.486,61	1827	2015	6163	2015	3046	2014
2016	1160	LIGUORI MICHELE	794,65	1827	2015	6163	2015	3046	2014
2016	1161	BDN	40,00	1827	2015	6163	2015	3046	2014
2016	1162	RINALDI PIETRO	1.120,63	1599	2014	16656	2014	5395	2013
2016	1163	RINALDI PIETRO	188,60	1599	2014	16656	2014	5395	2013
2016	1164	BDN	40,00	1599	2014	16656	2014	5395	2013
2016	1165	LETTIERI ANGELICA	1.038,50	2241	2014	19536	2014	12085	2013
2016	1166	AVV. DEL MONDO FERDINANDO	568,63	2241	2014	19536	2014	12085	2013
2016	1167	AVV. DEL MONDO FERDINANDO	96,60	2241	2014	19536	2014	12085	2013
2016	1168	BDN	40,00	2241	2014	19536	2014	12085	2013
2016	1169	DEL MONDO FERDINANDO	660,14	2255	2014	19067	2014	4671	2013
2016	1170	DEL MONDO FERDINANDO	90,92	2255	2014	19067	2014	4671	2013
2016	1171	BANCO DI NAPOLI	40,00	2255	2014	19067	2014	4671	2013
2016	1172	BARBATO ANTONIETTA	3.387,65	2669	2014	20423	2014	5004	2013
2016	1173	DEL MONDO FERDINANDO	1.029,55	2669	2014	20423	2014	5004	2013
2016	1174	DEL MONDO FERDINANDO	182,85	2669	2014	20423	2014	5004	2013
2016	1175	BANCO DI NAPOLI	40,00	2669	2014	20423	2014	5004	2013
2016	1176	SERVAGGI ALBERICO	7.836,85	2674	2014	20581	2014	4364	2013
2016	1177	SERVAGGI ALBERICO	1.396,14	2674	2014	20581	2014	4364	2013
2016	1178	DI VINCENZO FILOMENA	135,00	2708	2014	20422	2014	11472	2013
2016	1179	DEL MONDO FERDINANDO	490,53	2708	2014	20422	2014	11472	2013
2016	1180	DEL MONDO FERDINANDO	87,60	2708	2014	20422	2014	11472	2013
2016	1181	BANCO DI NAPOLI	40,00	2708	2014	20422	2014	11472	2013
2016	1182	DELISE MARIASSUNTA	278,88	4086	2014	26228	2014	19109	2013
2016	1183	DEL MONDO FERDINANDO	679,78	4086	2014	26228	2014	19109	2013
2016	1184	DEL MONDO FERDINANDO	97,75	4086	2014	26228	2014	19109	2013
2016	1185	BANCO DI NAPOLI	40,00	4086	2014	26228	2014	19109	2013
2016	1186	BARBATO ANTONIETTA	223,65	4145	2014	26299	2014	17986	2014
2016	1187	AVV. DEL MONDO FERDINANDO	679,78	4145	2014	26299	2014	17986	2014
2016	1188	AVV. DEL MONDO FERDINANDO	97,75	4145	2014	26299	2014	17986	2014
2016	1189	BDN	40,00	4145	2014	26299	2014	17986	2014
2016	1190	SANTANIELLO RAFFAELA	334,07	4431	2014	27393	2014	1370	2014
2016	1191	AVV. ZAMPELLA ARCANGELO	553,23	4431	2014	27393	2014	1370	2014
2016	1192	AVV. ZAMPELLA ARCANGELO	96,60	4431	2014	27393	2014	1370	2014
2016	1193	BDN	40,00	4431	2014	27393	2014	1370	2014
2016	1194	NOLLINO CARMELA	373,48	4432	2014	27389	2014	1370	2014
2016	1195	AVV. ZAMPELLA ARCANGELO	553,23	4432	2014	27389	2014	1370	2014



**Elenco dei Provvisori di Uscita per Ordinanze di Assegnazione Esercizio 2016
per i quali si richiede il riconoscimento da parte del Consiglio Regionale**

(punto 6.3 del Principio Contabile Applicato concernente la Contabilità Finanziaria, allegato 4/2 al Decreto Legislativo n. 118/2011)

Eser.	N. Prov.	Beneficiario	Importo Pagato	Numero Pign.	Anno Pign.	Numero R.G.	Anno R.G.	Numero Sent.	Anno Sent.
2016	1196	AVV. ZAMPELLA ARCANGELO	96,60	4432	2014	27389	2014	1370	2014
2016	1197	BDN	40,00	4432	2014	27389	2014	1370	2014
2016	1198	MADDALUNO PAOLO ANTONIO	1.157,87	4441	2014	27372	2014	20430	2013
2016	1199	LUCCI MATTEO	998,70	4441	2014	27372	2014	20430	2013
2016	1200	LUCCI MATTEO	161,00	4441	2014	27372	2014	20430	2013
2016	1201	BDN	40,00	4441	2014	27372	2014	20430	2013
2016	1202	ARAGRI ANTONIO	1.467,85	4444	2014	27374	2014	21089	2013
2016	1203	LUCCI MATTEO	1.063,76	4444	2014	27374	2014	21089	2013
2016	1204	LUCCI MATTEO	173,17	4444	2014	27374	2014	21089	2013
2016	1205	BDN	40,00	4444	2014	27374	2014	21089	2013
2016	1206	SIRICO SALVATORE	153.742,74	5007	2014	29310	2014	4268	2013
2016	1207	LIGUORI MICHELE	4.513,56	5007	2014	29310	2014	4268	2013
2016	1208	LIGUORI MICHELE	810,75	5007	2014	29310	2014	4268	2013
2016	1209	BDN	40,00	5007	2014	29310	2014	4268	2013
2016	1210	MASTANTUONO FULVIO	2.456,58	375	2015	2351	2015	11563	2013
2016	1211	MASTANTUONO FULVIO	427,30	375	2015	2351	2015	11563	2013
2016	1212	BANCO DI NAPOLI	40,00	375	2015	2351	2015	11563	2013
2016	1213	DI PROCOLO BRIGIDA	1.157,87	1176	2015	4615	2015	2780	2014
2016	1214	LUCCI MATTEO	958,70	1176	2015	4615	2015	2780	2014
2016	1215	LUCCI MATTEO	161,00	1176	2015	4615	2015	2780	2014
2016	1216	BDN	40,00	1176	2015	4615	2015	2780	2014
2016	1217	IDROAMBIENTE SRL	3.603.400,54	1212	2015	5285	2015	6210	2014
2016	1218	CARAMIELLO PAOLA	6.408,18	1212	2015	5285	2015	6210	2014
2016	1219	CARAMIELLO PAOLA	1.131,89	1212	2015	5285	2015	6210	2014
2016	1227	SELVAGGI ALBERICO	11.728,84	1302	2015	5583	2015	6835	2014
2016	1228	SELVAGGI ALBERICO	1.897,73	1302	2015	5583	2015	6835	2014
2016	1229	BDN	40,00	1302	2015	5583	2015	6835	2014
2016	1230	POLIGR.FLLI ARIELLO DI ELENA	13.836,01	1887	2015	7290	2015	14934	2014
2016	1231	GRAMIGNA MARIO	2.605,92	1887	2015	7290	2015	14934	2014
2016	1232	BANCO DI NAPOLI	40,00	1887	2015	7290	2015	14934	2014
2016	1233	COMUNE DI CHIANCHE	233,50	195	2014	9921	2014	707	2011
2016	1234	DE LORENZO MICHELE	217,50	345	2014	11095	2014	314	2012
2016	1235	PISCOPO PATRIZIA	171,00	3923	2014	25968	2014	21009	2013
2016	1236	DEL MONDO FERDINANDO	655,19	3923	2014	25968	2014	21009	2013
2016	1237	DEL MONDO FERDINANDO	93,15	3923	2014	25968	2014	21009	2013
2016	1238	BANCO DI NAPOLI	40,00	3923	2014	25968	2014	21009	2013
2016	1239	DI MARTINO + 3 RG 27457/14	90.757,01	4448	2014	27457	2014	2152	2013
2016	1240	LUNGARINO ANTONIO	196,89	6872	2014	313	2015	17267	2012
2016	1241	DEL MONDO FERDINANDO	490,53	6872	2014	313	2015	17267	2012
2016	1242	DEL MONDO FERDINANDO	87,60	6872	2014	313	2015	17267	2012
2016	1243	BANCO DI NAPOLI	40,00	6872	2014	313	2015	17267	2012
2016	1244	DE SIMONE ALDO	315,39	560	2015	2270	2015	4623	2014
2016	1245	DEL MONDO FERDINANDO	599,83	560	2015	2270	2015	4623	2014
2016	1246	DEL MONDO FERDINANDO	83,95	560	2015	2270	2015	4623	2014
2016	1247	BANCO DI NAPOLI	40,00	560	2015	2270	2015	4623	2014
2016	1248	DE SANTIS CARMELO	1.632,20	748	2015	3507	2015	3335	2014
2016	1249	ODIERNA UGO	980,38	748	2015	3507	2015	3335	2014
2016	1250	ODIERNA UGO	161,00	748	2015	3507	2015	3335	2014
2016	1251	BANCO DI NAPOLI	40,00	748	2015	3507	2015	3335	2014
2016	1252	CONSORZIO FOCOM	22.563,71	1381	2015	5413	2015	2614	2014
2016	1253	BANCO DI NAPOLI	40,00	1381	2015	5413	2015	2614	2014
2016	1255	FUSCO FORTUNA	2.513,11						
2016	1256	ZAMPELLA ARCANGELO	1.240,33	1657	2014	16650	2014	17575	2013
2016	1257	ZAMPELLA ARCANGELO	189,06	1657	2014	16650	2014	17575	2013
2016	1258	BANCO DI NAPOLI	40,00	1657	2014	16650	2014	17575	2013
2016	1259	COMUNE DI CASANDRINO	234.894,28	4387	2014	27426	2014	28	2014
2016	1260	SELVAGGI ALBERICO	11.729,09	4387	2014	27426	2014	28	2014
2016	1261	SELVAGGI ALBERICO	1.897,73	4387	2014	27426	2014	28	2014
2016	1262	FUSCO GIUSEPPE	4.864,62	4387	2014	27426	2014	28	2014
2016	1263	FUSCO GIUSEPPE	857,90	4387	2014	27426	2014	28	2014
2016	1264	BDN RG 27426/14	40,00	4387	2014	27426	2014	28	2014
2016	1265	DE LORENZO MICHELE	2.405,25	449	2015	2021	2015	102	2014
2016	1266	DE LORENZO MICHELE	102,35	449	2015	2021	2015	102	2014
2016	1267	BDN RG 2021/2015	40,00	449	2015	2021	2015	102	2014
2016	1268	ODIERNA UGO	643,49	778	2015	2903	2015	5499	2013
2016	1269	BANCO DI NAPOLI	40,00	3442	2015	2903	2015	5499	2013
2016	1270	ODIERNA UGO	4.613,01	3442	2015	2903	2015	5499	2013
2016	1271	MONACO PASQUALE LUCIO	696,28	1216	2013	10116	2013	10533	2012
2016	1272	MONACO PASQUALE LUCIO	120,00	1216	2013	10116	2013	10533	2012
2016	1273	BANCO DI NAPOLI	40,00	1216	2013	10116	2013	10533	2012
2016	1274	DE MAIO PAOLO + ALTRI ALLEGATI	48.091,27	111	2014	9495	2014	309	2013
2016	1275	BARRA GIUSEPPA	2.551,60	1204	2014	14769	2014	16523	2013
2016	1276	ZAMPELLA ARCANGELO	1.067,15	1204	2014	14769	2014	16523	2013
2016	1277	ZAMPELLA ARCANGELO	182,85	1204	2014	14769	2014	16523	2013
2016	1278	BDN RG 14769/2014	40,00	1204	2014	14769	2014	16523	2013
2016	1279	DAMIANO PASQUALE	480,00	3008	2014	21560	2014	11884	2013
2016	1280	ODIERNA UGO	394,39	3008	2014	21560	2014	11884	2013



**Elenco dei Provvisori di Uscita per Ordinanze di Assegnazione Esercizio 2016
per i quali si richiede il riconoscimento da parte del Consiglio Regionale**

(punto 6.3 del Principio Contabile Applicato concernente la Contabilità Finanziaria, allegato 4/2 al Decreto Legislativo n. 118/2011)

Eser.	N. Prov.	Beneficiario	Importo Pagato	Numero Pign.	Anno Pign.	Numero R.G.	Anno R.G.	Numero Sent.	Anno Sent.
2016	1281	ODIERNA UGO	73,80	3008	2014	21560	2014	11884	2013
2016	1282	BDN RG 21560/2014	40,00	3008	2014	21560	2014	11884	2013
2016	1283	CAIAZZA CARMELA	396,87	3807	2014	25021	2014	18488	2013
2016	1284	DEL MONDO FRDINANDO	618,63	3807	2014	25021	2014	18488	2013
2016	1285	DEL MONDO FRDINANDO	96,60	3807	2014	25021	2014	18488	2013
2016	1286	BDN RG 25021/2014	40,00	3807	2014	25021	2014	18488	2013
2016	1287	DANUBIO LUCREZIA	564,48	4273	2014	26411	2014	916	2014
2016	1288	ZAMPELLA ARCANGELO	519,89	4273	2014	26411	2014	916	2014
2016	1289	ZAMPELLA ARCANGELO	70,15	4273	2014	26411	2014	916	2014
2016	1290	BDN RG 26411/14	40,00	4273	2014	26411	2014	916	2014
2016	1291	SEPE ANTONIO	13.551,41	129	2015	1165	2015	4468	2013
2016	1292	MONETTI FRANCESCO	2.231,68	129	2015	1165	2015	4468	2013
2016	1293	MONETTI FRANCESCO	382,05	129	2015	1165	2015	4468	2013
2016	1294	BDN RG 1165/15	40,00	129	2015	1165	2015	4468	2013
2016	1295	ANNUALE FORTUNA	511,58	935	2015	3508	2015	28111	2014
2016	1296	ODIERNA UGO	448,74	935	2015	3508	2015	28111	2014
2016	1297	ODIERNA UGO	69,00	935	2015	3508	2015	28111	2014
2016	1298	BDN RG 3508/2015	40,00	935	2015	3508	2015	28111	2014
2016	1299	CAMPIONE SILVIO	1.675,66	1213	2015	4019	2015	1634	2014
2016	1300	ACAMPORA LUISA	1.398,32	1213	2015	4019	2015	1634	2014
2016	1301	ACAMPORA LUISA	215,05	1213	2015	4019	2015	1634	2014
2016	1302	BDN RG 4019/2015	40,00	1213	2015	4019	2015	1634	2014
2016	1303	CARBONE CARLO	959,53	1470	2015	5287	2015	1295	2014
2016	1304	CARBONE CARLO	112,11	1470	2015	5287	2015	1295	2014
2016	1305	BDN RG 5287/2015	40,00	1470	2015	5287	2015	1295	2014
2016	1306	DEL MONDO FERDINANDO	870,12	471	2016	24226	2014	3152	2015
2016	1307	DEL MONDO FERDINANDO	132,80	471	2016	24226	2014	3152	2015
2016	1308	BDN RG 24226/2014	40,00	471	2016	24226	2014	3152	2015
2016	1309	MONETTI FRANCESCO	2.288,24	2530	2014	20007	2014	7443	2012
2016	1310	MONETTI FRANCESCO	396,74	2530	2014	20007	2014	7443	2012
2016	1311	BANCO DI NAPOLI	40,00	2530	2014	20007	2014	7443	2012
2016	1312	EUREKA VIAGGI	13.938,15	3328	2014	22990	2014	7847	2013
2016	1313	PERROTTI ADELAIDE	1.132,71	3328	2014	22990	2014	7847	2013
2016	1314	PERROTTI ADELAIDE	170,20	3328	2014	22990	2014	7847	2013
2016	1315	BDN RG 22990/14	40,00	3328	2014	22990	2014	7847	2013
2016	1316	SCUDIERO MELCHIORRE	192,66	3358	2014	23145	2014	2361	2013
2016	1317	PUZO ANGELO	468,96	3358	2014	23145	2014	2361	2013
2016	1318	PUZO ANGELO	75,00	3358	2014	23145	2014	2361	2013
2016	1319	BANCO DI NAPOLI	40,00	3358	2014	23145	2014	2361	2013
2016	1320	SPAGNUOLO VITTORIO	200,00	3711	2014	24635	2014	3038	2012
2016	1321	PIROZZI TERESA	601,23	1369	2015	5854	2015	11025	2014
2016	1322	ZAMPELLA ARCANGELO	519,89	1369	2015	5854	2015	11025	2014
2016	1323	ZAMPELLA ARCANGELO	70,15	1369	2015	5854	2015	11025	2014
2016	1324	BDN RG 5854/15	40,00	1369	2015	5854	2015	11025	2014
2016	1326	LOMBARDI GIOVANNI	254,38	185	2014	9950	2014	13200	2013
2016	1327	LOMBARDI GIOVANNI	63,59	185	2014	9950	2014	13200	2013
2016	1328	RUBINELLI EUGENIO	254,38	185	2014	9950	2014	13200	2013
2016	1329	RUBINELLI EUGENIO	63,59	185	2014	9950	2014	13200	2013
2016	1330	COMPOSTELLA VINCENZO	254,38	185	2014	9950	2014	13200	2013
2016	1331	COMPOSTELLA VINCENZO	63,59	185	2014	9950	2014	13200	2013
2016	1332	TURRA'SERGIO	581,34	185	2014	9950	2014	13200	2013
2016	1333	TURRA'SERGIO	81,65	185	2014	9950	2014	13200	2013
2016	1334	BANCO DI NAPOLI	40,00	185	2014	9950	2014	13200	2013
2016	1335	PECCERELLA ANGELO	3.036,79	563	2014	11882	2014	7672	2013
2016	1336	BDN	40,00	563	2014	11882	2014	7672	2013
2016	1337	DE PASQUALE GENNARO	3.248,19	2520	2014	20271	2014	3668	2013
2016	1338	CORSARO CARMEN	307,28	2520	2014	20271	2014	3668	2013
2016	1339	CORSARO CARMEN	57,50	2520	2014	20271	2014	3668	2013
2016	1340	BANCO DI NAPOLI	40,00	2520	2014	20271	2014	3668	2013
2016	1341	PERRETTI FABIANA	4.799,23	2781	2014	20816	2014	8557	2013
2016	1342	PERRETTI FABIANA	828,00	2781	2014	20816	2014	8557	2013
2016	1343	BDN	40,00	2781	2014	20816	2014	8557	2013
2016	1344	COMUNE DI CASTELNUOVO CILENTO	6.187,61	3049	2014	21966	2014	5101	2013
2016	1359	CENERAZZO LUIGI	1.350,00	3520	2014	23896	2014	3190	2012
2016	1360	ACETO LUISA	624,00	3520	2014	23896	2014	3190	2012
2016	1361	BDN	40,00	3520	2014	23896	2014	3190	2012
2016	1362	MAROTTA PALMIRO	1.350,00	3530	2014	23890	2014	3190	2012
2016	1363	ACETO LUISA	624,00	3530	2014	23890	2014	3190	2012
2016	1364	BDN	40,00	3530	2014	23890	2014	3190	2012
2016	1365	MESSURI MAURIZIO	20.809,48	4528	2014	27625	2014	1479	2011
2016	1366	PISCITELLI FRANCESCO	3.343,91	4528	2014	27625	2014	1479	2011
2016	1367	PISCITELLI FRANCESCO	589,95	4528	2014	27625	2014	1479	2011
2016	1368	BDN	40,00	4528	2014	27625	2014	1479	2011
2016	1372	SILVESTRI ROSSANA	2.647,65	1697	2015	56611	2015	5174	2014
2016	1373	AVV. ODIERNA UGO	1.499,32	1697	2015	56611	2015	5174	2014
2016	1374	AVV. ODIERNA UGO	255,30	1697	2015	56611	2015	5174	2014
2016	1375	BDN	40,00	1697	2015	56611	2015	5174	2014



**Elenco dei Provvisori di Uscita per Ordinanze di Assegnazione Esercizio 2016
per i quali si richiede il riconoscimento da parte del Consiglio Regionale**

(punto 6.3 del Principio Contabile Applicato concernente la Contabilità Finanziaria, allegato 4/2 al Decreto Legislativo n. 118/2011)

Eser.	N. Prov.	Beneficiario	Importo Pagato	Numero Pign.	Anno Pign.	Numero R.G.	Anno R.G.	Numero Sent.	Anno Sent.
2016	1381	GIUGLIANO ANDREA	217,50	1626	2013	13646	2013	26045	2012
2016	1382	LAURENZA GINA	217,50	1026	2014	14325	2014	7158	2011
2016	1383	CERVINO ANTONELLO	1.492,97	1062	2014	14392	2014	1101	2011
2016	1384	CORSARO CARMEN	491,65	1062	2014	14392	2014	1101	2011
2016	1385	CORSARO CARMEN	92,00	1062	2014	14392	2014	1101	2011
2016	1386	BDN RG 14392/2014	40,00	1062	2014	14392	2014	1101	2011
2016	1387	PECORARO GERARDO	243,50	1294	2014	14743	2014	106	2011
2016	1388	CONSIGLIO SALVATORE	3.189,88	2525	2014	20265	2014	1422	2013
2016	1389	CORSARO CARMEN	307,28	2525	2014	20265	2014	1422	2013
2016	1390	CORSARO CARMEN	57,50	2525	2014	20265	2014	1422	2013
2016	1391	BDN RG 20265/2014	40,00	2525	2014	20265	2014	1422	2013
2016	1392	ROMANO ANNA	340,41	3005	2014	21487	2014	19293	2013
2016	1393	AVV. ALLOCATI NERINO	320,64	3005	2014	21487	2014	19293	2013
2016	1394	AVV. ALLOCATI NERINO	60,00	3005	2014	21487	2014	19293	2013
2016	1395	BANCO DI NAPOLI	40,00	3005	2014	21487	2014	19293	2013
2016	1396	SCUDIERO MELCHIORRE	285,50	3357	2014	25158	2014	2087	2013
2016	1397	PUZO ANGELO	468,96	3357	2014	25158	2014	2087	2013
2016	1398	PUZO ANGELO	75,00	3357	2014	25158	2014	2087	2013
2016	1399	BANCO DI NAPOLI	40,00	3357	2014	25158	2014	2087	2013
2016	1400	SORTINO MARIA	2.125,96	3529	2014	23939	2014	2020	2013
2016	1401	BANCO DI NAPOLI	40,00	3529	2014	23939	2014	2020	2013
2016	1402	DE PALMA GAETANO RG 26412/2014	1.270,98	4250	2014	24412	2014	7960	2013
2016	1403	BDN RG 26412/2014	40,00	4250	2014	24412	2014	7960	2013
2016	1404	ASSOCIAZIONE CULTURALE KOLIBRI	21.004,11	4253	2014	27111	2014	3234	2013
2016	1405	FIORILLO DARIO	2.526,10	4253	2014	27111	2014	3234	2013
2016	1406	FIORILLO DARIO	427,80	4253	2014	27111	2014	3234	2013
2016	1407	BDN RG 27111/2014	40,00	4253	2014	27111	2014	3234	2013
2016	1408	PECORARO FRANCESCO	657,84	6881	2014	646	2015	5027	2014
2016	1409	PIROZZI SALVATORE	657,84	6881	2014	646	2015	5027	2014
2016	1410	PALUMBO VINCENZA	657,84	6881	2014	646	2015	5027	2014
2016	1411	VALLIFUOCO DANIELA	286,78	6881	2014	646	2015	5027	2014
2016	1412	VALLIFUOCO DANIELA	53,67	6881	2014	646	2015	5027	2014
2016	1413	BDN RG 646/15	40,00	6881	2014	646	2015	5027	2014
2016	1414	TURRA' SERGIO	13,60	6881	2014	646	2015	5027	2014
2016	1415	TURRA' SERGIO	707,33	6881	2014	646	2015	5027	2014
2016	1416	D'ERRICO FILOMENA	2.430,17	6890	2014	644	2015	1996	2014
2016	1417	D'ERRICO FILOMENA	607,54	6890	2014	644	2015	1996	2014
2016	1418	D'ERRICO MATTIA	2.430,17	6890	2014	644	2015	1996	2014
2016	1419	D'ERRICO MATTIA	607,54	6890	2014	644	2015	1996	2014
2016	1420	D'ERRICO ANTONIO	2.430,17	6890	2014	644	2015	1996	2014
2016	1421	D'ERRICO ANTONIO	607,54	6890	2014	644	2015	1996	2014
2016	1422	TURRA' SERGIO	866,02	6890	2014	644	2015	1996	2014
2016	1423	TURRA' SERGIO	126,50	6890	2014	644	2015	1996	2014
2016	1424	VALLIFUOCO DANIELA	676,02	6890	2014	644	2015	1996	2014
2016	1425	VALLIFUOCO DANIELA	126,50	6890	2014	644	2015	1996	2014
2016	1426	BDN RG 644/15	40,00	6890	2014	644	2015	1996	2014
2016	1427	CASA DI CURA VILLA ANGELA SRL	387,38	1256	2015	5434	2015	2754	2014
2016	1428	CASA DI CURA VILLA ANGELA SRL	393,41	1368	2015	5443	2015	3110	2014
2016	1429	GINESTOUS ROSARIO	217,50	1954	2014	18050	2014	4387	2011
2016	1430	SELVAGGI ALBERICO	11.792,38	1141	2015	4274	2015	722	2014
2016	1431	SELVAGGI ALBERICO	83,49	1141	2015	4274	2015	722	2014
2016	1432	BANCO DI NAPOLI	40,00	1141	2015	4274	2015	722	2014
2016	1433	TURRA SERGIO	761,50						
2016	1434	TURRA SERGIO	77,07	194	2014	9911	2014	13200	2013
2016	1435	VALLIFUOCO DANIELA	411,88	194	2014	9911	2014	13200	2013
2016	1436	VALLIFUOCO DANIELA	77,07	194	2014	9911	2014	13200	2013
2016	1437	TURRA' SABRINA	411,88	194	2014	9911	2014	13200	2013
2016	1438	TURRA' SABRINA	77,07	194	2014	9911	2014	13200	2013
2016	1439	BDN RG 9911/14	40,00	194	2014	9911	2014	13200	2013
2016	1440	MARTONE GIULIANA	217,50	417	2014	10565	2014	110	2011
2016	1441	G.E.A. S.P.A.	25.501,68	3989	2014	25918	2014	4111	2013
2016	1442	BANCO DI NAPOLI	40,00	3989	2014	25918	2014	4111	2013
2016	1444	GINESTOUS ROBERTO	796,95	1953	2014	17968	2014	4387	2011
2016	1445	IORIO CANDIDA	471,82	1953	2014	17968	2014	4387	2011
2016	1446	IORIO CANDIDA	69,00	1953	2014	17968	2014	4387	2011
2016	1447	BDN RG 17968/14	40,00	1953	2014	17968	2014	4387	2011
2016	1448	QUARATA ADDOLORATA	2.505,30	3430	2014	23615	2015	457	2013
2016	1449	BANCO DI NAPOLI	40,00	3430	2014	23615	2015	457	2013
2016	1450	COMUNE DI TORRE ORSAIA	808,60	3879	2014	25257	2014	5938	2013
2016	1451	PIZZILLO DOMENICO	538,36	3879	2014	25257	2014	5938	2013
2016	1452	PIZZILLO DOMENICO	69,00	3879	2014	25257	2014	5938	2013
2016	1453	BANCO DI NAPOLI	40,00	3879	2014	25257	2014	5938	2013
2016	1454	COMUNE DI TORRE ORSAIA	811,72	3900	2014	25264	2014	7378	2013
2016	1455	PIZZILLO DOMENICO	538,36	3900	2014	25264	2014	7378	2013
2016	1456	PIZZILLO DOMENICO	69,00	3900	2014	25264	2014	7378	2013
2016	1457	BANCO DI NAPOLI	40,00	3900	2014	25264	2014	7378	2013
2016	1462	MAUTONE PASQUALE	2.175,72	1354	2015	6096	2015	19065	2014



**Elenco dei Provvisori di Uscita per Ordinanze di Assegnazione Esercizio 2016
per i quali si richiede il riconoscimento da parte del Consiglio Regionale**

(punto 6.3 del Principio Contabile Applicato concernente la Contabilità Finanziaria, allegato 4/2 al Decreto Legislativo n. 118/2011)

Eser.	N. Prov.	Beneficiario	Importo Pagato	Numero Pign.	Anno Pign.	Numero R.G.	Anno R.G.	Numero Sent.	Anno Sent.
2016	1463	FORMICOLA MANUELA	1.106,54	1354	2015	6096	2015	19065	2014
2016	1464	FORMICOLA MANUELA	161,00	1354	2015	6096	2015	19065	2014
2016	1465	BDN RG 6096/15	40,00	1354	2015	6096	2015	19065	2014
2016	1470	MAGLIULO NICOLA	411,66	338	2013	6448	2013	463	2012
2016	1471	MAGLIULO NICOLA	223,50	2060	2013	17582	2013	842	2012
2016	1472	MAGLIULO NICOLA	185,50	2066	2013	17576	2013	845	2012
2016	1473	MAGLIULO NICOLA	233,50	2068	2013	17583	2013	843	2012
2016	1474	MAGLIULO NICOLA	185,50	2132	2013	18224	2013	11	2013
2016	1475	MAGLIULO NICOLA	185,50	2920	2013	19997	2013	35	2013
2016	1476	MAGLIOCCA IVANA	286.098,29	314	2014	10924	2014	230	2010
2016	1477	MAGLIOCCA ANTONIO	4.438,17	314	2014	10924	2014	230	2010
2016	1478	BANCO DI NAPOLI	40,00	314	2014	10924	2014	230	2010
2016	1479	MAGLIULO NICOLA	233,50	2509	2014	14304	2014	9746	2009
2016	1480	MAGLIULO NICOLA	233,50	2534	2014	14302	2014	12262	2009
2016	1481	DEL MONDO FERDINANDO	781,85	3644	2014	24223	2014	18496	2013
2016	1482	DEL MONDO FERDINANDO	117,30	3644	2014	24223	2014	18496	2013
2016	1483	BANCO DI NAPOLI	40,00	3644	2014	24223	2014	18496	2013
2016	1484	CASTALDO VINCENZO	1.162,64	3762	2014	24659	2014	1516	2013
2016	1485	MANNATO LUISA	617,42	3762	2014	24659	2014	1516	2013
2016	1486	BANCO DI NAPOLI	40,00	3762	2014	24659	2014	1516	2013
2016	1487	MAGLIULO NICOLA	201,50	2919	2013	19999	2013	28	2013
2016	1488	TURRA' SERGIO	217,50	4907	2013	669	2014	3683	2013
2016	1489	COMUNE DI TORTORELLA	12.150,94	849	2014	13374	2014	3036	2013
2016	1490	PIZZILLO DOMENICO	1.077,55	849	2014	13374	2014	3036	2013
2016	1491	PIZZILLO DOMENICO	194,51	849	2014	13374	2014	3036	2013
2016	1492	BDN RG 13374/2014	40,00	849	2014	13374	2014	3036	2013
2016	1493	MAGLIULO NICOLA	217,50	2508	2014	14303	2014	10759	2009
2016	1494	COMUNE DI FOIANO VALFORTORE	15.625,86	4199	2014	26650	2014	6834	2013
2016	1498	COMUNE DI TORTORELLA	11.606,03	4205	2014	26645	2014	544	2013
2016	1499	PIZZILLO DOMENICO	1.566,65	4205	2014	26645	2014	544	2013
2016	1500	PIZZILLO DOMENICO	253,00	4205	2014	26645	2014	544	2013
2016	1501	BDN 26645/2014	40,00	4205	2014	26645	2014	544	2013
2016	1502	RUBBETTINO SRL	13.188,47	6831	2014	464	2015	182	2012
2016	1503	BDM RG 464/15	40,00	6831	2014	464	2015	182	2012
2016	1504	COMUNE DI LIONI	3.328,04	76	2015	1038	2015	57	2012
2016	1505	BDN RG 1038/15	40,00	76	2015	1038	2015	57	2012
2016	1506	LOMBARDI ADELE	6.883,07	930	2015	4611	2015	1852	2013
2016	1507	LOMBARDI ADELE	111,55	930	2015	4611	2015	1852	2013
2016	1508	BDN RG 4611/2015	40,00	930	2015	4611	2015	1852	2013
2016	1509	CONS.ZIO BONIFICA DEL SANNIO	171.886,73	1302	2015	5583	2015	6835	2014
2016	1510	GRILLO CARLO	3.276,50	1302	2015	5583	2015	6835	2014
2016	1511	GRILLO CARLO	537,05	1302	2015	5583	2015	6835	2014
2016	1512	GRILLO CARLO	3.774,45	1302	2015	5583	2015	6835	2014
2016	1513	GRILLO CARLO	667,00	1302	2015	5583	2015	6835	2014
2016	1514	MAROTTA FRANCESCO	535,06	220	2016	104	2016	90	2015
2016	1515	MAROTTA FRANCESCO	53,13	220	2016	104	2016	90	2015
2016	1516	BDN RG 104/2016	50,00	220	2016	104	2016	90	2015
2016	1523	MONACO PASQUALE LUCIO	217,50	1262	2013	10420	2013	11130	2012
2016	1524	MONACO PASQUALE LUCIO	233,50	1348	2013	10979	2013	34267	2011
2016	1525	MONACO PASQUALE LUCIO	217,50	1350	2013	10977	2013	640	2012
2016	1526	MADDALONI GIUSEPPINA	1.394,53	3504	2014	23924	2014	557	2013
2016	1527	ACETO LUISA	758,41	3504	2014	23924	2014	557	2013
2016	1528	BDN	40,00	3504	2014	23924	2014	557	2013
2016	1529	SCUDIERO MALCHIORRE	332,93	3802	2014	24999	2014	2536	2013
2016	1530	SCUDIERO MALCHIORRE	24,24	3802	2014	24999	2014	2536	2013
2016	1531	PUZO ANGELO	427,69	3802	2014	24999	2014	2536	2013
2016	1532	PUZO ANGELO	57,00	3802	2014	24999	2014	2536	2013
2016	1533	BDN	40,00	3802	2014	24999	2014	2536	2013
2016	1534	MOSCHIANO SALVATORE	5.176,98	4152	2014	27063	2014	197	2012
2016	1535	MOSCHIANO SALVATORE	1.294,24	4152	2014	27063	2014	197	2012
2016	1536	AVV. MAROTTA NICOLA	1.452,89	4152	2014	27063	2014	197	2012
2016	1537	AVV. MAROTTA NICOLA	146,05	4152	2014	27063	2014	197	2012
2016	1538	BDN2	40,00	4152	2014	27063	2014	197	2012
2016	1539	ASSOCIAZIONE CULTURALE VISIONA	1.591,00	6284	2014	30217	2014	7893	2012
2016	1540	MORMILE RAFFAELLA	1.763,64	19	2015	413	2015	6912	2014
2016	1541	MORMILE RAFFAELLA	440,91	19	2015	413	2015	6912	2014
2016	1542	STAVOLO ROBERTA	1.028,66	19	2015	413	2015	6912	2014
2016	1543	BDN	40,00	19	2015	413	2015	6912	2014
2016	1544	CIPOLLINI SABATINO	2.124,59	1382	2015	4190	2015	155	2014
2016	1545	CIPOLLINI SABATINO	368,00	1382	2015	4190	2015	155	2014
2016	1546	BDN	40,00	1382	2015	4190	2015	155	2014
2016	1547	LUCCI MATTEO	1.522,75	4284	2014	26874	2014	21089	2013
2016	1548	LUCCI MATTEO	250,70	4284	2014	26874	2014	21089	2013
2016	1549	BDN RG 26874/14	40,00	4284	2014	26874	2014	21089	2013
2016	1550	LIGUORI MICHELE	2.599,50	4551	2014	28125	2014	4268	2013
2016	1551	LIGUORI MICHELE	456,55	4551	2014	28125	2014	4268	2013
2016	1552	SIRICO ANNA	250.293,52	4551	2014	28125	2014	4268	2013



**Elenco dei Provvisori di Uscita per Ordinanze di Assegnazione Esercizio 2016
per i quali si richiede il riconoscimento da parte del Consiglio Regionale**

(punto 6.3 del Principio Contabile Applicato concernente la Contabilità Finanziaria, allegato 4/2 al Decreto Legislativo n. 118/2011)

Eser.	N. Prov.	Beneficiario	Importo Pagato	Numero Pign.	Anno Pign.	Numero R.G.	Anno R.G.	Numero Sent.	Anno Sent.
2016	1553	BDN RG 28125/14	40,00	4551	2014	28125	2014	4268	2013
2016	1554	MARINO ALFONSINA	800,00	249	2015	1666	2014	835	2014
2016	1555	BDN RG 1666/14	40,00	249	2015	1666	2014	835	2014
2016	1556	LIGUORI MICHELE	12.976,29	1828	2015	6164	2015	3046	2014
2016	1557	LIGUORI MICHELE	2.364,26	1828	2015	6164	2015	3046	2014
2016	1558	BDN RG 6164/15	20,00	1828	2015	6164	2015	3046	2014
2016	1565	CORSARO CARMEN	122,91	1062	2014	14392	2014	1101	2011
2016	1566	CORSARO CARMEN	23,00	1062	2014	14392	2014	1101	2011
2016	1567	CERVINO ANTONELLO	245,82	1062	2014	14392	2014	1101	2011
2016	1568	CERVINO ANTONELLO	46,00	1062	2014	14392	2014	1101	2011
2016	1569	BALDINO ADELE	5,17	1070	2014	14072	2014	3643	2013
2016	1570	CORSARO CARMEN	276,55	1070	2014	14072	2014	3643	2013
2016	1571	CORSARO CARMEN	51,75	1070	2014	14072	2014	3643	2013
2016	1572	ILLIANO ROSA	233,73	1123	2014	14598	2014	1155	2011
2016	1573	CORSARO CARMEN	307,28	1123	2014	14598	2014	1155	2011
2016	1574	CORSARO CARMEN	57,50	1123	2014	14598	2014	1155	2011
2016	1575	CORSARO CARMEN	141,35	2823	2014	20356	2014	29183	2013
2016	1576	CORSARO CARMEN	26,45	2823	2014	20356	2014	29183	2013
2016	1577	BOEMIO MARIA	573,23	4434	2014	27396	2014	1370	2014
2016	1578	ZAMPELLA ARCANGELO	577,48	4434	2014	27396	2014	1370	2014
2016	1579	ZAMPELLA ARCANGELO	82,80	4434	2014	27396	2014	1370	2014
2016	1580	BDN RG 27396/2014	40,00	4434	2014	27396	2014	1370	2014
2016	1581	CERIELLO ROSARIA	475,47	4435	2014	27398	2014	1370	2014
2016	1582	ZAMPELLA ARCANGELO	583,63	4435	2014	27398	2014	1370	2014
2016	1583	ZAMPELLA ARCANGELO	83,95	4435	2014	27398	2014	1370	2014
2016	1584	BDN RG 27398/2014	40,00	4435	2014	27398	2014	1370	2014
2016	1585	ZAMPELLA ARCANGELO	1.136,38	4545	2014	28104	2014	1370	2014
2016	1586	ZAMPELLA ARCANGELO	184,00	4545	2014	28104	2014	1370	2014
2016	1587	BDN RG 28104/2014	40,00	4545	2014	28104	2014	1370	2014
2016	1588	EUROSOFT SRL SERVIZI FORM.INT.	32.000,00	1116	2015	5799	2015	17807	2013
2016	1589	SCHIANO LOMORIELLO ROSARIO	1.449,23	1116	2015	5799	2015	17807	2013
2016	1590	SCHIANO LOMORIELLO ROSARIO	218,50	1116	2015	5799	2015	17807	2013
2016	1591	BDN RG 5799/2015	40,00	1116	2015	5799	2015	17807	2013
2016	1592	TIONE PIERVITTORIO	4.980,14	1566	2015	6067	2015	1367	2014
2016	1593	TIONE PIERVITTORIO	616,40	1566	2015	6067	2015	1367	2014
2016	1594	BDN RG 6067/2015	40,00	1566	2015	6067	2015	1367	2014
2016	1595	SANTAGATA FRANCESCA	10.162,17	2664	2014	20259	2014	803	2013
2016	1596	CASTALDO VINCENZO	1.218,09	2664	2014	20259	2014	803	2013
2016	1597	PIZZUTI FRANCESCO	117.291,43	1084	2015	3834	2015	7512	2005
2016	1598	D'ANIELLO FABIO	4.581,97	1084	2015	3834	2015	7512	2005
2016	1599	D'ANIELLO FABIO	810,75	1084	2015	3834	2015	7512	2005
2016	1600	BDN RG 3834/15	40,00	1084	2015	3834	2015	7512	2005
2016	1601	MOLLI DANIELA	526,30	1852	2015	7419	2015	34454	2015
2016	1602	ODIERNA UGO	448,74	1852	2015	7419	2015	34454	2015
2016	1603	ODIERNA UGO	69,00	1852	2015	7419	2015	34454	2015
2016	1604	BDN RG 7419/2015	40,00	1852	2015	7419	2015	34454	2015
2016	1605	MIELE TIZIANA	611,92	221	2016	132	2016	90	2015
2016	1606	BDN RG 132/16	50,00	221	2016	132	2016	90	2015
2016	1607	DI TELLA ARMANDO	80,00	2923	2014	21507	2014	9607	2010
2016	1608	IIVARONE ANNA	905,95	3431	2014	23665	2014	4792	2013
2016	1609	MARRA MARIA TERESA	521,98	3431	2014	23665	2014	4792	2013
2016	1610	BANCO DI NAPOLI	40,00	3431	2014	23665	2014	4792	2013
2016	1611	ROCCO FUSCO GAETANO	2.337,98	180	2015	1073	2015	87	2012
2016	1612	ROCCO FUSCO GAETANO	369,45	180	2015	1073	2015	87	2012
2016	1613	BDN RG 1073/15	40,00	180	2015	1073	2015	87	2012
2016	1614	SIANI TOMMASO	66.525,13	1017	2015	4961	2015	3077	2004
2016	1615	PISANO TULLIA	4.297,55	1017	2015	4961	2015	3077	2004
2016	1616	PISANO TULLIA	770,50	1017	2015	4961	2015	3077	2004
2016	1617	BANCO DI NAPOLI	40,00	1017	2015	4961	2015	3077	2004
2016	1618	GAVA GABRIELE	7.508,49	2778	2015	9889	2015	2587	2010
2016	1619	GAVA GABRIELE	1.725,00	2778	2015	9889	2015	2587	2010
2016	1620	LA GARDENIA S.P.A.	1.140.343,88	2778	2015	9889	2015	2587	2010
2016	1621	BDN RG 9889/15	40,00	2778	2015	9889	2015	2587	2010
2016	1622	CONSORZIO CO.GE.RI.	2.195.082,10	230	2016	1669	2015	560	2015
2016	1627	RINALDI PIETRO	1.173,46	1606	2014	16676	2014	9753	2013
2016	1628	RINALDI PIETRO	190,00	1606	2014	16676	2014	9753	2013
2016	1629	BDN RG 16676/2014	40,00	1606	2014	16676	2014	9753	2013
2016	1630	CANDELA ANTONIO	4.041,24	4368	2014	27357	2014	1995	2013
2016	1631	CANDELA ANTONIO	712,41	4368	2014	27357	2014	1995	2013
2016	1632	BDN RG 27357/2014	40,00	4368	2014	27357	2014	1995	2013
2016	1633	CANDELA ANTONIO	4.041,24	4369	2014	27362	2014	1991	2013
2016	1634	CANDELA ANTONIO	712,41	4369	2014	27362	2014	1991	2013
2016	1635	BDN RG 27362/2014	40,00	4369	2014	27362	2014	1991	2013
2016	1636	TRAPANESE GEMMA	1.321,56	4442	2014	27373	2014	20430	2013
2016	1637	LUCCI MATTEO	700,28	4442	2014	27373	2014	20430	2013
2016	1638	LUCCI MATTEO	102,35	4442	2014	27373	2014	20430	2013
2016	1639	BDN RG 27373/14	40,00	4442	2014	27373	2014	20430	2013



**Elenco dei Provvisori di Uscita per Ordinanze di Assegnazione Esercizio 2016
per i quali si richiede il riconoscimento da parte del Consiglio Regionale**

(punto 6.3 del Principio Contabile Applicato concernente la Contabilità Finanziaria, allegato 4/2 al Decreto Legislativo n. 118/2011)

Eser.	N. Prov.	Beneficiario	Importo Pagato	Numero Pign.	Anno Pign.	Numero R.G.	Anno R.G.	Numero Sent.	Anno Sent.
2016	1640	BUONO ANTONIO	1.321,56	4443	2014	27370	2014	20430	2013
2016	1641	LUCCI MATTEO	700,63	4443	2014	27370	2014	20430	2013
2016	1642	LUCCI MATTEO	102,00	4443	2014	27370	2014	20430	2013
2016	1643	BDN RG 27370/14	40,00	4443	2014	27370	2014	20430	2013
2016	1644	FERRARO RAFFAELE	1.321,56	4445	2014	27371	2014	20430	2013
2016	1645	LUCCI MATTEO	700,28	4445	2014	27371	2014	20430	2013
2016	1646	LUCCI MATTEO	102,35	4445	2014	27371	2014	20430	2013
2016	1647	BDN RG 27371/14	40,00	4445	2014	27371	2014	20430	2013
2016	1648	GRIMALDI FRANCESCO	499,73	422	2015	2124	2015	23149	2014
2016	1649	ODIERNA UGO	715,26	422	2015	2124	2015	23149	2014
2016	1650	BARBIERI ALBERTO	11.950,22	1727	2015	6361	2015	8071	2015
2016	1651	TORINO ANDREA	1.068,38	1727	2015	6361	2015	8071	2015
2016	1652	TORINO ANDREA	161,00	1727	2015	6361	2015	8071	2015
2016	1653	BDN RG 6361/2014	20,00	1727	2015	6361	2015	8071	2015
2016	1654	ODIERNA UGO	2.665,45	2839	2015	1343	2015	14827	2014
2016	1655	ODIERNA UGO	473,51	2839	2015	1343	2015	14827	2014
2016	1656	COPPOLA GAETANO	533,26	2839	2015	1343	2015	14827	2014
2016	1657	BANCO DI NAPOLI	50,00	2839	2015	1343	2015	14827	2014
2016	1658	BANCO DI NAPOLI	40,00	179	2016	2124	2015	23149	2014
2016	1659	ODIERNA UGO	3.710,42	179	2016	2124	2015	23149	2014
2016	1662	ODIERNA UGO	1.002,81	3068	2014	21922	2014	30960	2013
2016	1663	TRAPUZZANO FABIO	149.892,52	1124	2015	4113	2015	2713	2014
2016	1664	TRAPUZZANO FABIO	2.148,78	1124	2015	4113	2015	2713	2014
2016	1665	TRAPUZZANO FABIO	385,25	1124	2015	4113	2015	2713	2014
2016	1666	CACCIAPUOTI RAFFAELE	2.148,78	1124	2015	4113	2015	2713	2014
2016	1667	CACCIAPUOTI RAFFAELE	385,25	1124	2015	4113	2015	2713	2014
2016	1668	BDN RG 4113/15	40,00	1124	2015	4113	2015	2713	2014
2016	1669	CIOFFI ADELE	9.774,39	1829	2015	6162	2015	3046	2014
2016	1670	LIGUORI MICHELE	1.378,60	1829	2015	6162	2015	3046	2014
2016	1671	LIGUORI MICHELE	224,25	1829	2015	6162	2015	3046	2014
2016	1672	BANCO DI NAPOLI	40,00	1829	2015	6162	2015	3046	2014
2016	1673	ODIERNA UGO	862,36	3441	2015	21922	2014	30962	2013
2016	1674	CELLUPICA ENRICO	1.285,14	3441	2015	21922	2014	30962	2013
2016	1675	FORLENZA VITTORIO	525,83	3441	2015	21922	2014	30962	2013
2016	1676	BANCO DI NAPOLI	40,00	3441	2015	21922	2014	30962	2013
2016	1677	RICCIO EDUARDO	1.504,14	579	2014	11796	2014	5449	2012
2016	1678	RICCIO EDUARDO	251,88	579	2014	11796	2014	5449	2012
2016	1679	BANCO DI NAPOLI	40,00	579	2014	11796	2014	5449	2012
2016	1680	MONACO PASQUALE LUCIO	1.593,18	2784	2014	20681	2014	503	2013
2016	1681	MONACO PASQUALE LUCIO	291,00	2784	2014	20681	2014	503	2013
2016	1682	BANCO DI NAPOLI	40,00	2784	2014	20681	2014	503	2013
2016	1683	URCIUOLO ALFONSO LORENZO	3.601,50	4376	2014	27384	2014	8482	2013
2016	1684	URCIUOLO ALFONSO LORENZO	517,50	4376	2014	27384	2014	8482	2013
2016	1685	BANCO DI NAPOLI	40,00	4376	2014	27384	2014	8482	2013
2016	1686	LAVELLO GIUSEPPE	15.308,33	133	2015	1160	2015	4468	2013
2016	1687	MONETTI FRANCESCO	2.229,61	133	2015	1160	2015	4468	2013
2016	1688	MONETTI FRANCESCO	376,05	133	2015	1160	2015	4468	2013
2016	1689	BANCO DI NAPOLI	40,00	133	2015	1160	2015	4468	2013
2016	1693	SANGIOVANNI MARIA	480,00	412	2014	21620	2014	3027	2013
2016	1694	BANCO DI NAPOLI	40,00	412	2014	21620	2014	3027	2013
2016	1695	ODIERNA UGO	396,20	412	2014	21620	2014	3027	2013
2016	1696	ODIERNA UGO	71,99	3007	2014	10552	2014	11884	2013
2016	1697	PANARIELLO CECILIA	316.512,98	2695	2015	9875	2015	2677	2014
2016	1698	BANCO DI NAPOLI	40,00	2695	2015	9875	2015	2677	2014
2016	1700	DE STEFANO GIUSEPPE	325,19	2113	2013	17815	2013	169	2011
2016	1701	S.C.A.D. SRL	8.130,53	2996	2014	21988	2014	4833	2013
2016	1702	PICCOLO RAFFAELA	671,26	2996	2014	21988	2014	4833	2013
2016	1703	PICCOLO RAFFAELA	91,05	2996	2014	21988	2014	4833	2013
2016	1704	BANCO DI NAPOLI	40,00	2996	2014	21988	2014	4833	2013
2016	1705	AVAGNANO NATALIA	1.082.092,22	721	2015	3134	2015	778	2013
2016	1706	GIAQUINTO GIUSEPPE	130.765,73	721	2015	3134	2015	778	2013
2016	1707	FEDELE ALBERTI	7.381,46	721	2015	3134	2015	778	2013
2016	1708	FEDELE ALBERTI	1.338,74	721	2015	3134	2015	778	2013
2016	1709	BDN	40,00	721	2015	3134	2015	778	2013
2016	1710	CAVUOTO LUCA	4.713,19	1466	2015	6655	2015	2756	2014
2016	1711	BANCO DI NAPOLI	40,00	1466	2015	6655	2015	2756	2014
2016	1712	AMATO SALVATORE	6.768,33	2666	2014	20547	2014	1117	2007
2016	1713	AMATO PASQUALE	1.554,74	2666	2014	20547	2014	1117	2007
2016	1714	BDN RG 20547/2015	40,00	2666	2014	20547	2014	1117	2007
2016	1719	MARESCA IOLANDA	230.802,43	2667	2014	20544	2014	1117	2007
2016	1720	AMATO PASQUALE	4.255,84	2667	2014	20544	2014	1117	2007
2016	1721	BANCO DI NAPOLI	40,00	2667	2014	20544	2014	1117	2007
2016	1722	PETITO PASQUALINA	683,34	3638	2014	24249	2014	19682	2013
2016	1723	BANCO DI NAPOLI	40,00	3638	2014	24249	2014	19682	2013
2016	1724	MARINO TIZIANA	1.871,17	3639	2014	24254	2014	19682	2013
2016	1725	BANCO DI NAPOLI	40,00	3639	2014	24254	2014	19682	2013
2016	1726	POLIGRAFICA F.LLI ARIELLO SAS	1.455,78	3992	2014	25929	2014	26899	2012



**Elenco dei Provvisori di Uscita per Ordinanze di Assegnazione Esercizio 2016
per i quali si richiede il riconoscimento da parte del Consiglio Regionale**

(punto 6.3 del Principio Contabile Applicato concernente la Contabilità Finanziaria, allegato 4/2 al Decreto Legislativo n. 118/2011)

Eser.	N. Prov.	Beneficiario	Importo Pagato	Numero Pign.	Anno Pign.	Numero R.G.	Anno R.G.	Numero Sent.	Anno Sent.
2016	1727	GRAMEGNA MARIO	985,97	3992	2014	25929	2014	26899	2012
2016	1728	BANCO DI NAPOLI	40,00	3992	2014	25929	2014	26899	2012
2016	1733	DE FALCO DIEGO	17.510,64	380	2015	2757	2015	1	2014
2016	1734	PASSARO AMEDEO	2.023,68	380	2015	2757	2015	1	2014
2016	1735	PASSARO AMEDEO	345,00	380	2015	2757	2015	1	2014
2016	1736	BANCO DI NAPOLI	40,00	380	2015	2757	2015	1	2014
2016	1737	ASCIONE GIOACCHINO	8.230,09	532	2015	3579	2015	1	2014
2016	1738	PASSARO AMEDEO	1.532,03	532	2015	3579	2015	1	2014
2016	1739	PASSARO AMEDEO	253,00	532	2015	3579	2015	1	2014
2016	1740	BANCO DI NAPOLI	40,00	532	2015	3579	2015	1	2014
2016	1741	DITTA ANTONIO CANGIANO	7.569,21	809	2015	4507	2015	8338	2013
2016	1742	FUSCO PIETRO	1.146,22	809	2015	4507	2015	8338	2013
2016	1743	BANCO DI NAPOLI	40,00	809	2015	4507	2015	8338	2013
2016	1744	CRISTALLINO GIUSEPPE	217,50						
2016	1745	MAGLIULO NICOLA	460,50	4418	2013	22106	2013	107	2013
2016	1746	MAGLIULO NICOLA	208,75	4419	2013	22108	2013		2010
2016	1747	MAGLIULO NICOLA	224,75	4579	2014	14294	2014	4981	2013
2016	1748	MONETTI FRANCESCO	851,22	1043	2015	3930	2015	2698	2013
2016	1749	MONETTI FRANCESCO	151,80	1043	2015	3930	2015	2698	2013
2016	1750	RIPPA ALESSANDRA	4.186,98	1043	2015	3930	2015	2698	2013
2016	1751	BANCO DI NAPOLI	40,00	1043	2015	3930	2015	2698	2013
2016	1752	MIRRA IDA	1.388,61	1089	2015	5168	2015	9394	2014
2016	1753	MIRRA IDA	347,15	1089	2015	5168	2015	9394	2014
2016	1754	STAVOLO ROBERTA	950,28	1089	2015	5168	2015	9394	2014
2016	1755	BANCO DI NAPOLI	40,00	1089	2015	5168	2015	9394	2014
2016	1756	BANCA FARMAFACTORING S.P.A.	52.383,12	1340	2015	5234	2015	1178	2014
2016	1757	BANCO DI NAPOLI	40,00	1340	2015	5234	2015	1178	2014
2016	1758	SOCIETA'ASTALDI SPA	563,50	2524	2014	20188	2014	2841	2013
2016	1759	MAGLIULO NICOLA	413,75	4583	2014	14293	2014	5027	2013
2016	1760	RICCIARDI ANTONIO	76.412,22	219	2015	1058	2015	1644	2013
2016	1761	FLAMMIA GIANLUCA	4.309,09	219	2015	1058	2015	1644	2013
2016	1762	FLAMMIA GIANLUCA	770,50	219	2015	1058	2015	1644	2013
2016	1763	BANCO DI NAPOLI	40,00	219	2015	1058	2015	1644	2013
2016	1764	CARUSIO MODESTINO ALDO	23.985,53	1595	2015	6744	2015	3635	2005
2016	1765	DI NUZZO ERMANNO	1.852,42	1595	2015	6744	2015	3635	2005
2016	1766	DI NUZZO ERMANNO	307,05	1595	2015	6744	2015	3635	2005
2016	1767	BANCO DI NAPOLI	40,00	1595	2015	6744	2015	3635	2005
2016	1768	ASCIONE GIOVANNI	3.737,69	2702	2014	20386	2014	503	2013
2016	1769	MONACO PASQUALE LUCIO	1.166,84	2702	2014	20386	2014	503	2013
2016	1770	MONACO PASQUALE LUCIO	172,50	2702	2014	20386	2014	503	2013
2016	1771	BANCO DI NAPOLI	40,00	2702	2014	20386	2014	503	2013
2016	1772	DE LORENZO MICHELE	2.405,25	448	2015	1998	2015	98	2014
2016	1773	DE LORENZO MICHELE	102,35	448	2015	1998	2015	98	2014
2016	1774	BANCO DI NAPOLI	40,00	448	2015	1998	2015	98	2014
2016	1775	TECNOSOLAR SRL	5.801,57	2067	2015	7605	2015	9013	2014
2016	1776	AIELLO GIANCARLO	2.731,00	2067	2015	7605	2015	9013	2014
2016	1777	AIELLO GIANCARLO	441,83	2067	2015	7605	2015	9013	2014
2016	1778	BANCO DI NAPOLI	40,00	2067	2015	7605	2015	9013	2014
2016	1782	BALDINO ADELE	194,83	1079	2014	14013	2014	1063	2011
2016	1783	BENTRAD DJAMIL	1.398,32	3524	2014	23919	2014	3190	2012
2016	1784	ACETO LUISA	673,20	3524	2014	23919	2014	3190	2012
2016	1785	BANCO DI NAPOLI	40,00	3524	2014	23919	2014	3190	2012
2016	1790	SOTECO S.P.A.	1.032,68	4452	2014	27411	2014	310	2013
2016	1791	SPALLIERI ANTONIO	661,71	4452	2014	27411	2014	310	2013
2016	1792	SPALLIERI ANTONIO	92,00	4452	2014	27411	2014	310	2013
2016	1793	BANCO DI NAPOLI	40,00	4452	2014	27411	2014	310	2013
2016	1794	AIELLO GIANCARLO	4.256,02	1539	2015	5208	2015	7816	2014
2016	1795	AIELLO GIANCARLO	706,10	1539	2015	5208	2015	7816	2014
2016	1796	BANCO DI NAPOLI	40,00	1539	2015	5208	2015	7816	2014
2016	1797	PIANESE ADELE	2.658,61	3489	2014	24374	2015	19682	2013
2016	1798	PIANESE ADELE	460,00	3489	2014	24374	2015	19682	2013
2016	1799	BANCO DI NAPOLI	40,00	3489	2014	24374	2015	19682	2013
2016	1800	D'ONOFRIO ANTONIO RG.26330/14	300,03	4144	2014	26330	2014	4758	2011
2016	1801	GIUGLIANO ANDREA RG.26330/14	392,18	4144	2014	26330	2014	4758	2011
2016	1802	BANCO DI NAPOLI	40,00	4144	2014	26330	2014	4758	2011
2016	1803	CANDELA ANTONIO	2.464,62	4370	2014	27360	2014	1990	2013
2016	1804	CANDELA ANTONIO	386,60	4370	2014	27360	2014	1990	2013
2016	1805	BANCO DI NAPOLI	40,00	4370	2014	27360	2014	1990	2013
2016	1806	BUNAVITA FRANCESCO	505,69	72	2015	572	2015	6702	2014
2016	1807	ZAMPELLA ARCANGELO	458,74	72	2015	572	2015	6702	2014
2016	1808	ZAMPELLA ARCANGELO	69,00	72	2015	572	2015	6702	2014
2016	1809	BANCO DI NAPOLI	40,00	72	2015	572	2015	6702	2014
2016	1810	DE LORENZO MICHELE	2.405,25	965	2015	4341	2015	159	2014
2016	1811	DE LORENZO MICHELE	102,35	965	2015	4341	2015	159	2014
2016	1812	BDN	40,00	965	2015	4341	2015	159	2014
2016	1813	POLICASTRO LEONARDO	5.701,08	968	2015	4347	2015	82	2012
2016	1814	DE LORENZO MICHELE	1.168,80	968	2015	4347	2015	82	2012



**Elenco dei Provvisori di Uscita per Ordinanze di Assegnazione Esercizio 2016
per i quali si richiede il riconoscimento da parte del Consiglio Regionale**

(punto 6.3 del Principio Contabile Applicato concernente la Contabilità Finanziaria, allegato 4/2 al Decreto Legislativo n. 118/2011)

Eser.	N. Prov.	Beneficiario	Importo Pagato	Numero Pign.	Anno Pign.	Numero R.G.	Anno R.G.	Numero Sent.	Anno Sent.
2016	1815	DE LORENZO MICHELE	172,50	968	2015	4347	2015	82	2012
2016	1816	BDN	40,00	968	2015	4347	2015	82	2012
2016	1817	GALLO MARCO RG.22790/2014	2.487,43	3324	2014	22790	2014	37	2007
2016	1818	BANCO DI NAPOLI RG.22790/2014	40,00	3324	2014	22790	2014	37	2007
2016	1819	DI PALMA ADRIANA	1.430,56	3491	2014	23931	2014	1348	2013
2016	1820	ACETO LUISA	628,52	3491	2014	23931	2014	1348	2013
2016	1821	BDN	40,00	3491	2014	23931	2014	1348	2013
2016	1822	SPALLIERI ANTONIO	464,28	4365	2014	27416	2014	24	2014
2016	1823	BANCO DI NAPOLI	40,00	4365	2014	27416	2014	24	2014
2016	1824	POCETTI MARIO	2.071,82	4388	2014	27608	2014	52	2014
2016	1825	FURNO IOLE	687,22	4388	2014	27608	2014	52	2014
2016	1826	BANCO DI NAPOLI	40,00	4388	2014	27608	2014	52	2014
2016	1827	DE ROSA ANTONIO	2.834,22	742	2015	3502	2015	4156	2014
2016	1828	AVV. ODIERNA UGO	1.279,50	742	2015	3502	2015	4156	2014
2016	1829	AVV. ODIERNA UGO	198,26	742	2015	3502	2015	4156	2014
2016	1830	BDN	40,00	742	2015	3502	2015	4156	2014
2016	1831	MARANO I.+MUSELLA M.RG.4839/15	715,12	1025	2015	4839	2015	9749	2014
2016	1832	BANCO DI NAPOLI RG.4839/15	40,00	1025	2015	4839	2015	9749	2014
2016	1833	FORMICOLA MANUELA	1.978,04	1353	2015	6097	2015	19065	2014
2016	1834	FORMICOLA MANUELA	274,85	1353	2015	6097	2015	19065	2014
2016	1835	BANCO DI NAPOLI	40,00	1353	2015	6097	2015	19065	2014
2016	1836	ODIERNA UGO + ALTRI RG.4839/15	3.565,50	2904	2015	4839	2015	44909	2014
2016	1837	DE NICOLA PASQUALE RG27361/014	16.699,25	4437	2014	27361	2014	1991	2013
2016	1838	AMORIELLO LAMBERTI MARIA CARME	2.699,67	1743	2015	6971	2015	5453	2014
2016	1839	BDN	40,00	1743	2015	6971	2015	5453	2014
2016	1840	LENHARDY FLAVIA	185,50						
2016	1841	DE FALCO VINCENZO(DFLVC	1.786,50	1208	2014	14943	2014	854	2013
2016	1842	MADDALONI COSIMO	2.486,55	3492	2014	23937	2014	1351	2013
2016	1843	CARAMANNA MARIO RG.27330/14	604,40	4319	2014	27330	2014	21063	2013
2016	1844	BANCO DI NAPOLI RG.27330/14	40,00	4319	2014	27330	2014	21063	2013
2016	1845	ODIERNA UGO	847,10	4319	2014	27330	2014	21063	2013
2016	1846	LESTINGI ROSA RG.27438/2014	505,50	4381	2014	27438	2014	39823	2013
2016	1847	BANCO DI NAPOLI	40,00	4381	2014	27438	2014	39823	2013
2016	1848	ODIERNA UGO	1.177,47	4381	2014	27438	2014	39823	2013
2016	1849	ODIERNA UGO	456,50	420	2015	2140	2015	12997	2013
2016	1850	ODIERNA UGO	83,26	420	2015	2140	2015	12997	2013
2016	1851	BDN	40,00	420	2015	2140	2015	12997	2013
2016	1852	DEL MONDO FERDINANDO	957,52	563	2015	2278	2015	4704	2014
2016	1853	DEL MONDO FERDINANDO	146,57	563	2015	2278	2015	4704	2014
2016	1854	BDN	40,00	563	2015	2278	2015	4704	2014
2016	1855	CITRO TOMMASO-SICA CARMELA	39.222,44	913	2015	3414	2015	1	2013
2016	1856	GAMBARDELLA FRANCESCO	3.654,07	913	2015	3414	2015	1	2013
2016	1857	BANCO DI NAPOLI	40,00	913	2015	3414	2015	1	2013
2016	1858	CASTELLANO ROSA	19.609,13	1339	2015	4041	2015	2360	2014
2016	1859	MAZZOLA LIBERATO	601,30	1339	2015	4041	2015	2360	2014
2016	1860	MAZZOLA LIBERATO	88,34	1339	2015	4041	2015	2360	2014
2016	1861	ASTARITA MARIA	601,30	1339	2015	4041	2015	2360	2014
2016	1862	ASTARITA MARIA	88,34	1339	2015	4041	2015	2360	2014
2016	1863	BDN	40,00	1339	2015	4041	2015	2360	2014
2016	1864	SCHIANO MANLIO	402,79	1728	2015	7440	2015	3118	2013
2016	1865	PAOLILLO MASSIMO	484,96	1728	2015	7440	2015	3118	2013
2016	1866	BDN	40,00	1728	2015	7440	2015	3118	2013
2016	1867	TESTA RITA RG.6970/2015	19.447,19	1758	2015	6970	2015	5453	2014
2016	1868	SARNO ANASTASIA	15.000,00	1830	2015	7124	2015	4286	2014
2016	1869	SARNO ANASTASIA	14.785,21	1830	2015	7124	2015	4286	2014
2016	1870	D'AURIA FABIO	2.795,82	1830	2015	7124	2015	4286	2014
2016	1871	D'AURIA FABIO	476,10	1830	2015	7124	2015	4286	2014
2016	1872	BDN	40,00	1830	2015	7124	2015	4286	2014
2016	1873	CANNAVACCIUOLO MARIA GRAZIA	15.000,00	1832	2015	7116	2015	4295	2014
2016	1874	CANNAVACCIUOLO MARIA GRAZIA	10.392,40	1832	2015	7116	2015	4295	2014
2016	1875	D'AURIA FABIO	2.242,71	1832	2015	7116	2015	4295	2014
2016	1876	D'AURIA FABIO	372,60	1832	2015	7116	2015	4295	2014
2016	1877	BANCO DI NAPOLI	40,00	1832	2015	7116	2015	4295	2014
2016	1878	ODIERNA UGO	4.136,25	361	2016	27438	2014	12264	2013
2016	1879	ODIERNA UGO	3.521,44	814	2016	27330	2014	14763	2013
2016	1881	MONACO PASQUALE LUCIO	2.191,92	725	2015	3927	2015	7726	2014
2016	1882	MONACO PASQUALE LUCIO	377,78	725	2015	3927	2015	7726	2014
2016	1883	BANCO DI NAPOLI	40,00	725	2015	3927	2015	7726	2014
2016	1884	AURIEMMA MARIA	5.217,65	1567	2015	6359	2015	1367	2014
2016	1885	TIONE PIERVITTORIO	1.382,40	1567	2015	6359	2015	1367	2014
2016	1886	TIONE PIERVITTORIO	225,00	1567	2015	6359	2015	1367	2014
2016	1887	BANCO DI NAPOLI	40,00	1567	2015	6359	2015	1367	2014
2016	1888	ACCARINO FRANCESCO	233,50	2240	2013	18827	2013	2151	2012
2016	1889	DELLA CORTE ELMO	260,48	648	2014	13348	2014	909	2012
2016	1890	COCCARO MANUELA	544,02	648	2014	13348	2014	909	2012
2016	1891	BDN RG 13348/14	40,00	648	2014	13348	2014	909	2012
2016	1892	DI STASIO VALERIO	1.162,61	1781	2014	17146	2014	3916	2013



**Elenco dei Provvisori di Uscita per Ordinanze di Assegnazione Esercizio 2016
per i quali si richiede il riconoscimento da parte del Consiglio Regionale**

(punto 6.3 del Principio Contabile Applicato concernente la Contabilità Finanziaria, allegato 4/2 al Decreto Legislativo n. 118/2011)

Eser.	N. Prov.	Beneficiario	Importo Pagato	Numero Pign.	Anno Pign.	Numero R.G.	Anno R.G.	Numero Sent.	Anno Sent.
2016	1893	DI STASIO VALERIO	208,00	1781	2014	17146	2014	3916	2013
2016	1894	BDN RG 17146/2014	40,00	1781	2014	17146	2014	3916	2013
2016	1895	ZAMPELLA ARCANGELO	1.962,60	3983	2014	25922	2014	191	2014
2016	1896	ZAMPELLA ARCANGELO	335,80	3983	2014	25922	2014	191	2014
2016	1897	BANCO DI NAPOLI	40,00	3983	2014	25922	2014	191	2014
2016	1898	MARONE VITTORIO	12.940,65	4159	2014	26889	2014	35129	2010
2016	1899	ERRA ALFONSO	572,18	4159	2014	26889	2014	35129	2010
2016	1900	ERRA ALFONSO	80,50	4159	2014	26889	2014	35129	2010
2016	1901	NAPOLITANO ANDREA	572,18	4159	2014	26889	2014	35129	2010
2016	1902	NAPOLITANO ANDREA	80,50	4159	2014	26889	2014	35129	2010
2016	1903	BDN RG 26889/2014	20,00	4159	2014	26889	2014	35129	2010
2016	1904	PIZZILLO DOMENICO	3.201,38	4174	2014	26659	2014	6249	2013
2016	1905	PIZZILLO DOMENICO	558,90	4174	2014	26659	2014	6249	2013
2016	1906	BDN RG 26659/14	40,00	4174	2014	26659	2014	6249	2013
2016	1907	PIZZILLO DOMENICO	2.219,13	4198	2014	26652	2014	6357	2013
2016	1908	PIZZILLO DOMENICO	460,00	4198	2014	26652	2014	6357	2013
2016	1909	BDN RG 26652/14	40,00	4198	2014	26652	2014	6357	2013
2016	1910	ZAMPELLA ARCANGELO	1.484,09	4546	2014	28105	2014	1449	2014
2016	1911	ZAMPELLA ARCANGELO	246,26	4546	2014	28105	2014	1449	2014
2016	1912	BANCO DI NAPOLI	40,00	4546	2014	28105	2014	1449	2014
2016	1913	STAVOLO ROBERTA	2.323,84	18	2015	430	2015	6912	2014
2016	1914	BDN RG 430/15	40,00	18	2015	430	2015	6912	2014
2016	1915	DEL MONDO FERDINANDO	1.737,24	337	2015	1773	2015	2207	2014
2016	1916	DEL MONDO FERDINANDO	284,05	337	2015	1773	2015	2207	2014
2016	1917	BDN RG 1773/2015	40,00	337	2015	1773	2015	2207	2014
2016	1918	ROSA ALFONSO	7.166,31	456	2015	2042	2015	39	2012
2016	1919	BDN RG 2042/15	40,00	456	2015	2042	2015	39	2012
2016	1920	COMUNE DI FOIANO VALFORTORE	30.306,73	4174	2014	26659	2014	6249	2013
2016	1921	COMUNE DI FOIANO VALFORTONE	31.103,56	4198	2014	26652	2014	6357	2013
2016	1922	ELIA ELENA	1.888,97	4677	2014	29081	2014	1860	2014
2016	1923	ODIERNA UGO	1.053,45	4677	2014	29081	2014	1860	2014
2016	1924	ODIERNA UGO	165,60	4677	2014	29081	2014	1860	2014
2016	1925	BDN RG 29081/2014	40,00	4677	2014	29081	2014	1860	2014
2016	1926	POLIG.FLLI ARIELLO EDI.ARIELLO	6.823,56	5299	2014	30178	2014	5616	2011
2016	1927	GRAMEGNA MARIO RG.30178/2014	1.380,08	5299	2014	30178	2014	5616	2011
2016	1928	BANCO DI NAPOLI	40,00	5299	2014	30178	2014	5616	2011
2016	1929	GORDONE ANTONIO	480,00	379	2015	1686	2015	22408	2014
2016	1930	ODIERNA UGO	474,55	379	2015	1686	2015	22408	2014
2016	1931	ODIERNA UGO	88,80	379	2015	1686	2015	22408	2014
2016	1932	BDN RG 1686/2015	40,00	379	2015	1686	2015	22408	2014
2016	1933	LEONE PATRIZIA	2.226,69	423	2015	2113	2015	3891	2014
2016	1934	ODIERNA UGO	1.229,23	423	2015	2113	2015	3891	2014
2016	1935	ODIERNA UGO	215,05	423	2015	2113	2015	3891	2014
2016	1936	BANCO DI NAPOLI	40,00	423	2015	2113	2015	3891	2014
2016	1937	DE LORENZO MICHELE	2.770,33	468	2015	2014	2015	100	2013
2016	1938	DE LORENZO MICHELE	161,00	468	2015	2014	2015	100	2013
2016	1939	BANCO DI NAPOLI	40,00	468	2015	2014	2015	100	2013
2016	1940	DE LORENZO MICHELE	2.404,10	1022	2015	4345	2015	157	2014
2016	1941	DE LORENZO MICHELE	103,50	1022	2015	4345	2015	157	2014
2016	1942	BANCO DI NAPOLI	40,00	1022	2015	4345	2015	157	2014
2016	1943	RAUCCI CARMENGILDA	272,11	1173	2016	29337	2014	354	2010
2016	1944	DEL MESE UBALDO	1.409,91	1173	2016	29337	2014	354	2010
2016	1945	DEL MESE UBALDO	133,40	1173	2016	29337	2014	354	2010
2016	1946	BANCO DI NAPOLI	40,00	1173	2016	29337	2014	354	2010
2016	1947	MAZZUCCHIELLO GIUSEPPE	184,92	1405	2016	10585	2008	1181	2008
2016	1948	SPIEZIA ANNA	538,12	3815	2014	25023	2014	16663	2013
2016	1949	DEL MONDO FERDINANDO	679,78	3815	2014	25023	2014	16663	2013
2016	1950	DEL MONDO FERDINANDO	97,75	3815	2014	25023	2014	16663	2013
2016	1951	BDN RG 25023/2014	40,00	3815	2014	25023	2014	16663	2013
2016	1952	BIOPAT SRL	823,00	608	2015	2211	2015	7828	2013
2016	1953	VASATURO SONIA	11.452,00	1291	2015	4632	2015	3561	2014
2016	1954	BANCO DI NAPOLI	40,00	1291	2015	4632	2015	3561	2014
2016	1955	CIARDI GIOVANNI	10.437,33	1328	2015	5438	2015	12612	2013
2016	1956	CIARDI GIOVANNI	10.000,00	1328	2015	5438	2015	12612	2013
2016	1957	D'AURIA FABIO	1.739,50	1328	2015	5438	2015	12612	2013
2016	1958	D'AURIA FABIO	284,05	1328	2015	5438	2015	12612	2013
2016	1959	D'AURIA FABIO	288,09	1328	2015	5438	2015	12612	2013
2016	1960	D'AURIA FABIO	51,75	1328	2015	5438	2015	12612	2013
2016	1961	BANCO DI NAPOLI	40,00	1328	2015	5438	2015	12612	2013
2016	1962	RUGGIERO RAIMONDO	15.773,63	1823	2015	7129	2015	4286	2014
2016	1963	RUGGIERO RAIMONDO	15.773,64	1823	2015	7129	2015	4286	2014
2016	1964	D'AURIA FABIO	3.061,54	1823	2015	7129	2015	4286	2014
2016	1965	D'AURIA FABIO	537,05	1823	2015	7129	2015	4286	2014
2016	1966	D'AURIA FABIO	398,71	1823	2015	7129	2015	4286	2014
2016	1967	D'AURIA FABIO	72,45	1823	2015	7129	2015	4286	2014
2016	1968	BANCO DI NAPOLI	40,00	1823	2015	7129	2015	4286	2014
2016	1969	OLIVA SALVATORE	16.777,25	1825	2015	7127	2015	4286	2014



**Elenco dei Provvisori di Uscita per Ordinanze di Assegnazione Esercizio 2016
per i quali si richiede il riconoscimento da parte del Consiglio Regionale**

(punto 6.3 del Principio Contabile Applicato concernente la Contabilità Finanziaria, allegato 4/2 al Decreto Legislativo n. 118/2011)

Eser.	N. Prov.	Beneficiario	Importo Pagato	Numero Pign.	Anno Pign.	Numero R.G.	Anno R.G.	Numero Sent.	Anno Sent.
2016	1970	OLIVA SALVATORE	20.000,00	1825	2015	7127	2015	4286	2014
2016	1971	D'AURIA FABIO	1.267,02	1825	2015	7127	2015	4286	2014
2016	1972	D'AURIA FABIO	201,25	1825	2015	7127	2015	4286	2014
2016	1973	D'AURIA FABIO	398,71	1825	2015	7127	2015	4286	2014
2016	1974	D'AURIA FABIO	72,45	1825	2015	7127	2015	4286	2014
2016	1975	BANCO DI NAPOLI	40,00	1825	2015	7127	2015	4286	2014
2016	1979	SCAFARTO FORTUNATO	5.000,00	1842	2015	7121	2015	4295	2014
2016	1980	SCAFARTO FORTUNATO	4.932,81	1842	2015	7121	2015	4295	2014
2016	1981	D'AURIA FABIO	1.997,60	1842	2015	7121	2015	4295	2014
2016	1982	D'AURIA FABIO	335,80	1842	2015	7121	2015	4295	2014
2016	1983	BDN RG 7121/15	40,00	1842	2015	7121	2015	4295	2014
2016	1984	DI PALMA GIUSEPPA	10.000,00	1854	2015	7128	2015	4286	2014
2016	1985	DI PALMA GIUSEPPA	7.642,96	1854	2015	7128	2015	4286	2014
2016	1986	D'AURIA FABIO	2.534,22	1854	2015	7128	2015	4286	2014
2016	1987	D'AURIA FABIO	441,83	1854	2015	7128	2015	4286	2014
2016	1988	BDN RG 7128/2015	40,00	1854	2015	7128	2015	4286	2014
2016	1989	CONTURSI RAFFAELINA	15.672,74	1865	2015	7112	2015	4294	2014
2016	1990	CONTURSI RAFFAELINA	15.672,75	1865	2015	7112	2015	4294	2014
2016	1991	D'AURIA FABIO	3.712,95	1865	2015	7112	2015	4294	2014
2016	1992	D'AURIA FABIO	662,40	1865	2015	7112	2015	4294	2014
2016	1993	BDN RG 7112/15	40,00	1865	2015	7112	2015	4294	2014
2016	1994	D'AURIA MICHELE	16.305,45	1871	2015	7113	2015	4294	2014
2016	1995	D'AURIA MICHELE	16.305,45	1871	2015	7113	2015	4294	2014
2016	1996	D'AURIA FABIO	3.460,25	1871	2015	7113	2015	4294	2014
2016	1997	D'AURIA FABIO	609,50	1871	2015	7113	2015	4294	2014
2016	1998	BDN RG 7113/15	40,00	1871	2015	7113	2015	4294	2014
2016	2049	SCARALLO MARIA	171,64	3808	2014	25020	2014	18496	2013
2016	2050	DEL MONDO FERDINANDO	538,63	3808	2014	25020	2014	18496	2013
2016	2051	DEL MONDO FERDINANDO	96,60	3808	2014	25020	2014	18496	2013
2016	2052	BANCO DI NAPOLI	40,00	3808	2014	25020	2014	18496	2013
2016	2053	BRANCALE GENNARO	524,00	4377	2014	27437	2014	39175	2013
2016	2054	ODIERNA UGO	509,88	4377	2014	27437	2014	39175	2013
2016	2055	ODIERNA UGO	70,15	4377	2014	27437	2014	39175	2013
2016	2056	BDN RG 27437/2014	40,00	4377	2014	27437	2014	39175	2013
2016	2057	MARCHESANO VITANTONIO	1.461,11	4446	2014	27560	2014	747	2002
2016	2058	MARCHESANO VITANTONIO	243,83	4446	2014	27560	2014	747	2002
2016	2059	BANCO DI NAPOLI	40,00	4446	2014	27560	2014	747	2002
2016	2060	PECORARO SANTINO	6.225,97	1824	2015	7125	2015	4286	2014
2016	2061	D'AURIA FABIO	1.236,95	1824	2015	7125	2015	4286	2014
2016	2062	D'AURIA FABIO	192,05	1824	2015	7125	2015	4286	2014
2016	2063	D'AURIA FABIO	288,09	1824	2015	7125	2015	4286	2014
2016	2064	D'AURIA FABIO	51,75	1824	2015	7125	2015	4286	2014
2016	2065	BDN RG 7125/2015	20,00	1824	2015	7125	2015	4286	2014
2016	2066	PECORARO SANTINO	7.000,00	1824	2015	7125	2015	4286	2014
2016	2067	SIGNIGNANO MARIA	6.186,34	1831	2015	7117	2015	4295	2014
2016	2068	COSTANTINO LAZZARO	6.186,33	1831	2015	7117	2015	4295	2014
2016	2069	D'AURIA FABIO	288,09	1831	2015	7117	2015	4295	2014
2016	2070	D'AURIA FABIO	51,75	1831	2015	7117	2015	4295	2014
2016	2071	D'AURIA FABIO	1.236,95	1831	2015	7117	2015	4295	2014
2016	2072	D'AURIA FABIO	192,05	1831	2015	7117	2015	4295	2014
2016	2073	BDN RG 7117/2015	20,00	1831	2015	7117	2015	4295	2014
2016	2074	MANZI SEBASTIANO	4.815,16	1833	2015	7119	2015	4295	2014
2016	2075	MANZI SEBASTIANO	4.000,00	1833	2015	7119	2015	4295	2014
2016	2076	D'AURIA FABIO	288,09	1833	2015	7119	2015	4295	2014
2016	2077	D'AURIA FABIO	51,75	1833	2015	7119	2015	4295	2014
2016	2078	D'AURIA FABIO	1.217,86	1833	2015	7119	2015	4295	2014
2016	2079	D'AURIA FABIO	192,05	1833	2015	7119	2015	4295	2014
2016	2080	BANCO DI NAPOLI	40,00	1833	2015	7119	2015	4295	2014
2016	2089	MARRA MARIA TERESA	217,50	4935	2013	843	2014	7015	2012
2016	2090	DI SALVO ANGELO	217,50	353	2014	11096	2014	62	2012
2016	2091	PICOZZI PATRIZIA	46.604,19	4584	2014	28886	2014	11451	2006
2016	2092	FORNARO PASQUALE	954,66	4584	2014	28886	2014	11451	2006
2016	2093	FORNARO PASQUALE	155,25	4584	2014	28886	2014	11451	2006
2016	2094	RUSSO CARLO	954,66	4584	2014	28886	2014	11451	2006
2016	2095	RUSSO CARLO	155,25	4584	2014	28886	2014	11451	2006
2016	2096	BANCO DI NAPOLI	40,00	4584	2014	28886	2014	11451	2006
2016	2097	PARIGIANO MARIAROSARIA	838,88	80	2015	1078	2015	834	2013
2016	2098	PARIGIANO MARIAROSARIA	75,00	80	2015	1078	2015	834	2013
2016	2099	BDN RG 1078/2015	40,00	80	2015	1078	2015	834	2013
2016	2100	RAMAGLIA CONCETTA	2.058,30	235	2015	1404	2015	6910	2013
2016	2101	LIGUORI ANNA	798,13	235	2015	1404	2015	6910	2013
2016	2102	LIGUORI ANNA	122,00	235	2015	1404	2015	6910	2013
2016	2103	BDN RG 1404/2015	40,00	235	2015	1404	2015	6910	2013
2016	2104	VILLA DE' GERANI SPA IN LIQUID.	41.393,11	382	2015	2198	2015	4611	2001
2016	2105	BDN RG 2198/15	40,00	382	2015	2198	2015	4611	2001
2016	2106	MIGLIACCIO CONCETTA	809,12	886	2015	5047	2015	2015	2012
2016	2107	MIGLIACCIO CONCETTA	82,80	886	2015	5047	2015	2015	2012



**Elenco dei Provvisori di Uscita per Ordinanze di Assegnazione Esercizio 2016
per i quali si richiede il riconoscimento da parte del Consiglio Regionale**

(punto 6.3 del Principio Contabile Applicato concernente la Contabilità Finanziaria, allegato 4/2 al Decreto Legislativo n. 118/2011)

Eser.	N. Prov.	Beneficiario	Importo Pagato	Numero Pign.	Anno Pign.	Numero R.G.	Anno R.G.	Numero Sent.	Anno Sent.
2016	2108	BDN RG 5047/2015	40,00	886	2015	5047	2015	2015	2012
2016	2109	DE CICCO TERESA ANNA	3.624,84	1125	2015	5505	2015	1484	2014
2016	2110	DI SANTO ANTONIO	1.363,46	1125	2015	5505	2015	1484	2014
2016	2111	BANCO DI NAPOLI	40,00	1125	2015	5505	2015	1484	2014
2016	2112	COMUNE DI CETARA	17.569,44	1742	2015	6078	2015	5857	2014
2016	2113	DI MARTINO SALVATORE	1.615,35	1742	2015	6078	2015	5857	2014
2016	2114	DI MARTINO SALVATORE	218,50	1742	2015	6078	2015	5857	2014
2016	2115	BDN RG 6078/2015	40,00	1742	2015	6078	2015	5857	2014
2016	2116	CAPONE GIOVANNINA	1.178,24	1810	2015	7525	2015	4	2014
2016	2117	SCARAMUZZO VALENTINA	661,73	1810	2015	7525	2015	4	2014
2016	2118	SCARAMUZZO VALENTINA	92,00	1810	2015	7525	2015	4	2014
2016	2119	BANCO DI NAPOLI	40,00	1810	2015	7525	2015	4	2014
2016	2120	CIASULLO CATERINA	599,30	2071	2015	7234	2015	24291	2007
2016	2121	CIASULLO CATERINA	108,00	2071	2015	7234	2015	24291	2007
2016	2122	NORMALE BUSILLO ALESSIO	599,30	2071	2015	7234	2015	24291	2007
2016	2123	NORMALE BUSILLO ALESSIO	108,00	2071	2015	7234	2015	24291	2007
2016	2124	FONTANELLA MARIO	1.018,46	2071	2015	7234	2015	24291	2007
2016	2125	FONTANELLA MARIO	161,00	2071	2015	7234	2015	24291	2007
2016	2126	BANCO DI NAPOLI	40,00	2071	2015	7234	2015	24291	2007
2016	2129	LUCCI MATTEO	1.211,99	2985	2014	21980	2014	12743	2013
2016	2130	LUCCI MATTEO	221,05	2985	2014	21980	2014	12743	2013
2016	2131	BDN RG 21980/2014	40,00	2985	2014	21980	2014	12743	2013
2016	2132	FABOZZI ROBERTA	343,63	1035	2015	5020	2015	7832	2014
2016	2133	RINALDI PIETRO	448,74	1035	2015	5020	2015	7832	2014
2016	2134	RINALDI PIETRO	69,00	1035	2015	5020	2015	7832	2014
2016	2135	BDN RG 5020/2015	40,00	1035	2015	5020	2015	7832	2014
2016	2136	PERROTTA FRANCO	233,50	4535	2013	23108	2013	98	2012
2016	2138	IORIO CANDIDA	1.023,72	944	2014	13760	2014	4387	2011
2016	2139	IORIO CANDIDA	73,80	944	2014	13760	2014	4387	2011
2016	2140	BANCO DI NAPOLI	40,00	944	2014	13760	2014	4387	2011
2016	2141	DI STASIO VALERIO	217,50	1781	2014	17146	2014	3916	2013
2016	2142	POL.FLLI ARIELLO ED.R.30182/14	5.010,16	5296	2014	30182	2014	5603	2011
2016	2143	GRAMEGNA MARIO RG.30182/14	1.249,86	5296	2014	30182	2014	5603	2011
2016	2144	BANCO DI NAPOLI	40,00	5296	2014	30182	2014	5603	2011
2016	2145	MANGANIello ANTONIO	2.506,71	513	2015	2383	2015	38	2013
2016	2146	PANDICO MARIA ESTERINA	2.125,19	513	2015	2383	2015	38	2013
2016	2147	BANCO DI NAPOLI	40,00	513	2015	2383	2015	38	2013
2016	2148	IMPRESA & FACTOR SPA	163.250,18	230	2016	1669	2015	560	2015
2016	2149	DE MARINIS ANTONELLA	1.273,42	3002	2014	21902	2014	1142	2012
2016	2150	SANTAGATA EMILIA	705,48	3002	2014	21902	2014	1142	2012
2016	2151	SANTAGATA EMILIA	115,00	3002	2014	21902	2014	1142	2012
2016	2152	BANCO DI NAPOLI	40,00	3002	2014	21902	2014	1142	2012
2016	2153	CARTASI SPA RG.25938/2014	1.806.418,94	3943	2014	25938	2014	5981	2010
2016	2154	BANCO DI NAPOLI	20,00	3943	2014	25938	2014	5981	2010
2016	2157	BIOPAT SRL	439,00	608	2015	2211	2015	7828	2013
2016	2158	BDN RG 2211/2015	40,00	608	2015	2211	2015	7828	2013
2016	2159	FINANZA & FACTOR SPA	11.699,00	1086	2015	21413	2012	5319	2014
2016	2162	AGOSTINELLI MICHELINA	1.855,12	1948	2015	7454	2015	2838	2011
2016	2163	PETRUCCELLI MICHELE	1.014,44	1948	2015	7454	2015	2838	2011
2016	2164	BANCO DI NAPOLI	40,00	1948	2015	7454	2015	2838	2011
2016	2165	SORRENTINO V.+ALTRI R.1669/15	83.113,93						
2016	2166	D'ORSI ANDREINA	217,50	6786	2013	7818	2014	1397	2012
2016	2167	ODIERNA UGO	2.122,89	4644	2014	29084	2014	39175	2013
2016	2168	ODIERNA UGO	322,00	4644	2014	29084	2014	39175	2013
2016	2169	BANCO DI NAPOLI SPA	40,00	4644	2014	29084	2014	39175	2013
2016	2170	RORRO LEONARDO RG 2042/15	6.340,36	452	2015	2042	2015	7	2013
2016	2171	BDN RG 2042/15	40,00	452	2015	2042	2015	7	2013
2016	2172	ALMERINDA ROSA	1.120,55	559	2015	2274	2015	2207	2014
2016	2173	DEL MONDO FERDINANDO	538,68	559	2015	2274	2015	2207	2014
2016	2174	DEL MONDO FERDINANDO	82,80	559	2015	2274	2015	2207	2014
2016	2175	BANCO DI NAPOLI SPA	40,00	559	2015	2274	2015	2207	2014
2016	2176	NEGRI FRANCA	269,37	576	2015	2262	2015	2965	2014
2016	2177	DEL MONDO FERDINANDO	538,68	576	2015	2262	2015	2965	2014
2016	2178	DEL MONDO FERDINANDO	82,80	576	2015	2262	2015	2965	2014
2016	2179	BANCO DI NAPOLI SPA	40,00	576	2015	2262	2015	2965	2014
2016	2181	SPAVONE M.L.L.S.MARTINELLI	1.173.944,60	2254	2015	9227	2015	4563	2014
2016	2182	COLAPIETRO GIUSEPPE	11.158,00	2254	2015	9227	2015	4563	2014
2016	2183	BANCO DI NAPOLI	40,00	2254	2015	9227	2015	4563	2014
2016	2184	DE FALCO VIN.+ALTRI R.1669/15	2.555.976,29						
2016	2185	ESPOSITO CIRO RG 1669/2015	40.914,80	230	2016	1669	2015	560	2015
2016	2186	ESPOSITO CIRO+ALTRI RG.1669/15	409.096,21	230	2016	1669	2015	560	2015
2016	2187	ESPOSITO CIRO+ALTRI RG.1669/15	419.059,63	230	2016	1669	2015	560	2015
2016	2188	ESPOSITO RG 1669/2015	280.246,64	230	2016	1669	2015	560	2015
2016	2189	AMICI DELLE ARTI LUCIO BEFFI	22.526,34	2210	2014	18946	2014	934	2013
2016	2190	AVV. ZIVELLI OLGA	1.608,09	2210	2014	18946	2014	934	2013
2016	2191	BANCO DI NAPOLI	40,00	2210	2014	18946	2014	934	2013
2016	2192	G.E.A. S.P.A.	132.259,92	3988	2014	25917	2014	3754	2013



**Elenco dei Provvisori di Uscita per Ordinanze di Assegnazione Esercizio 2016
per i quali si richiede il riconoscimento da parte del Consiglio Regionale**

(punto 6.3 del Principio Contabile Applicato concernente la Contabilità Finanziaria, allegato 4/2 al Decreto Legislativo n. 118/2011)

Eser.	N. Prov.	Beneficiario	Importo Pagato	Numero Pign.	Anno Pign.	Numero R.G.	Anno R.G.	Numero Sent.	Anno Sent.
2016	2193	GAR SRL	49.152,68	3988	2014	25917	2014	3754	2013
2016	2194	CREATIVE DI CIRILLO ANNA	1.847,49	3988	2014	25917	2014	3754	2013
2016	2195	BANCO DI NAPOLI	40,00	3988	2014	25917	2014	3754	2013
2016	2196	COMUNE DI FOIANO VALFORTORE	2.054,02	4175	2014	26642	2014	6247	2013
2016	2197	PIZZILLO DOMENICO	784,18	4175	2014	26642	2014	6247	2013
2016	2198	PIZZILLO DOMENICO	115,00	4175	2014	26642	2014	6247	2013
2016	2199	BANCO DI NAPOLI	40,00	4175	2014	26642	2014	6247	2013
2016	2201	PIZZILLO DOMENICO	421,50	4202	2014	26648	2014	5358	2013
2016	2202	PIZZILLO DOMENICO	111,09	4202	2014	26648	2014	5358	2013
2016	2203	BANCO DI NAPOLI	40,00	4202	2014	26648	2014	5358	2013
2016	2204	COMUNE DI TORTORELLA	992,44	4203	2014	26647	2014	604	2013
2016	2205	PIZZILLO DOMENICO	538,36	4203	2014	26647	2014	604	2013
2016	2206	PIZZILLO DOMENICO	69,00	4203	2014	26647	2014	604	2013
2016	2207	BANCO DI NAPOLI	40,00	4203	2014	26647	2014	604	2013
2016	2208	BARBARIA ANNA	13.022,66	4395	2014	27368	2014	4079	2013
2016	2209	LEONE ANTONIO	1.279,46	4395	2014	27368	2014	4079	2013
2016	2210	LEONE ANTONIO	189,75	4395	2014	27368	2014	4079	2013
2016	2211	BANCO DI NAPOLI	20,00	4395	2014	27368	2014	4079	2013
2016	2212	PIZZILLO DOMENICO	1.015,00	5414	2014	30545	2014	130	2014
2016	2213	PIZZILLO DOMENICO	161,00	5414	2014	30545	2014	130	2014
2016	2214	COMUNE DI FOIANO VALFORTORE	2.159,48	5414	2014	30545	2014	130	2014
2016	2215	BANCO DI NAPOLI	40,00	5414	2014	30545	2014	130	2014
2016	2216	COMUNE DI CELLE DI BULGHERIA	24.731,88	5784	2014	32236	2014	5068	2013
2016	2217	PIZZILLO DOMENICO	2.108,30	5784	2014	32236	2014	5068	2013
2016	2218	PIZZILLO DOMENICO	345,00	5784	2014	32236	2014	5068	2013
2016	2219	BANCO DI NAPOLI	40,00	5784	2014	32236	2014	5068	2013
2016	2220	DEL MONDO FERDINANDO	1.657,24	338	2015	1767	2015	3005	2014
2016	2221	DEL MONDO FERDINANDO	284,05	338	2015	1767	2015	3005	2014
2016	2222	BANCO DI NAPOLI	40,00	338	2015	1767	2015	3005	2014
2016	2223	BOTTONI FABIO ROSARIO	832,33	1151	2015	5243	2015	1915	2014
2016	2224	BOTTONI FABIO ROSARIO	87,40	1151	2015	5243	2015	1915	2014
2016	2225	BANCO DI NAPOLI	40,00	1151	2015	5243	2015	1915	2014
2016	2226	FARESE SABINO RG 7215/15	4.069,25	1966	2015	7215	2015	54376	2013
2016	2227	BERNARDO V.NZO RG 1669/2015	673,27						
2016	2228	BARBARIA GIUSEPPE	42.971,93	4394	2014	27369	2014	4079	2013
2016	2229	DE NICOLA ERMANNO	1.010,79	4394	2014	27369	2014	4079	2013
2016	2230	DE NICOLA ERMANNO	163,88	4394	2014	27369	2014	4079	2013
2016	2231	LEONE ANTONIO	1.010,79	4394	2014	27369	2014	4079	2013
2016	2232	LEONE ANTONIO	163,88	4394	2014	27369	2014	4079	2013
2016	2233	BANCO DI NAPOLI	40,00	4394	2014	27369	2014	4079	2013
2016	2234	ODIERNA UGO	1.576,96	5453	2014	30859	2014	333	2014
2016	2235	ODIERNA UGO	263,35	5453	2014	30859	2014	333	2014
2016	2236	BANCO DI NAPOLI	40,00	5453	2014	30859	2014	333	2014
2016	2237	AVV. ODIERNA UGO	282,85	6861	2014	500	2015	7853	2014
2016	2238	AVV. ODIERNA UGO	46,00	6861	2014	500	2015	7853	2014
2016	2239	LANZETTA GIUSEPPINA	239,90	6861	2014	500	2015	7853	2014
2016	2240	BANCO DI NAPOLI	40,00	6861	2014	500	2015	7853	2014
2016	2241	CASTALDO FRANCESCO	2.689,99	639	2015	2878	2015	8523	2014
2016	2242	ZAMPELLA ARCANGELO	725,03	639	2015	2878	2015	8523	2014
2016	2243	ZAMPELLA ARCANGELO	133,80	639	2015	2878	2015	8523	2014
2016	2244	BANCO DI NAPOLI	40,00	639	2015	2878	2015	8523	2014
2016	2247	AGLIATA RAFFAELE	4.201,97	5094	2014	29524	2014	112	2012
2016	2248	AGLIATA RAFFAELE	554,30	5094	2014	29524	2014	112	2012
2016	2249	GIANNARINI PAOLO	3.280,22	5094	2014	29524	2014	112	2012
2016	2250	GIANNARINI PAOLO	554,30	5094	2014	29524	2014	112	2012
2016	2251	BANCO DI NAPOLI	40,00	5094	2014	29524	2014	112	2012
2016	2252	BEATRICE PASQUALE	11.293,43	5961	2014	33046	2014	135	2011
2016	2253	PIZZILLO DOMENICO	783,33	5961	2014	33046	2014	135	2011
2016	2254	PIZZILLO DOMENICO	126,50	5961	2014	33046	2014	135	2011
2016	2255	NAPOLITANO VINCENZO	765,11	5961	2014	33046	2014	135	2011
2016	2256	BANCO DI NAPOLI	40,00	5961	2014	33046	2014	135	2011
2016	2257	RICCIARDI GENNARO	8.078,39	2196	2015	9357	2015	13	2012
2016	2258	PIZZILLO DOMENICO	1.566,65	2196	2015	9357	2015	13	2012
2016	2259	PIZZILLO DOMENICO	253,00	2196	2015	9357	2015	13	2012
2016	2260	BANCO DI NAPOLI	40,00	2196	2015	9357	2015	13	2012
2016	2261	COSTANTINO GIUSEPPE	2.908,70	3275	2015	12160	2015	37	2014
2016	2262	COSTANTINO GIUSEPPE	504,00	3275	2015	12160	2015	37	2014
2016	2263	BANCO DI NAPOLI	40,00	3275	2015	12160	2015	37	2014
2016	2270	RINALDI PIETRO	632,70	1128	2012	21917	2012	6647	2012
2016	2271	RINALDI PIETRO	105,48	1128	2012	21917	2012	6647	2012
2016	2272	ALLOCATI NERINO	632,70	1128	2012	21917	2012	6647	2012
2016	2273	ALLOCATI NERINO	105,48	1128	2012	21917	2012	6647	2012
2016	2274	BANCO DI NAPOLI	40,00	1128	2012	21917	2012	6647	2012
2016	2275	PARENTE ETTORE	3.534,04	4146	2014	26218	2014	21660	2013
2016	2276	PARENTE ETTORE	883,51	4146	2014	26218	2014	21660	2013
2016	2277	STAVOLO ROBERTA	2.018,60	4146	2014	26218	2014	21660	2013
2016	2278	BDN	40,00	4146	2014	26218	2014	21660	2013



**Elenco dei Provvisori di Uscita per Ordinanze di Assegnazione Esercizio 2016
per i quali si richiede il riconoscimento da parte del Consiglio Regionale**

(punto 6.3 del Principio Contabile Applicato concernente la Contabilità Finanziaria, allegato 4/2 al Decreto Legislativo n. 118/2011)

Eser.	N. Provv.	Beneficiario	Importo Pagato	Numero Pign.	Anno Pign.	Numero R.G.	Anno R.G.	Numero Sent.	Anno Sent.
2016	2279	ESPOSITO MARIO	69.761,00	4451	2014	27379	2014	874	2012
2016	2280	ESPOSITO MARIA VALERIA	2.654,32	4451	2014	27379	2014	874	2012
2016	2281	BANCO DI NAPOLI SPA	40,00	4451	2014	27379	2014	874	2012
2016	2282	GRANATO CIRO	550,97	368	2015	1684	2015	22408	2014
2016	2283	AVV. ODIERNA UGO	509,88	368	2015	1684	2015	22408	2014
2016	2284	AVV. ODIERNA UGO	70,15	368	2015	1684	2015	22408	2014
2016	2285	BANCO DI NAPOLI	40,00	368	2015	1684	2015	22408	2014
2016	2286	BARBATO VERONICA	550,97	407	2015	1690	2015	19556	2014
2016	2287	ODIERNA UGO	509,88	407	2015	1690	2015	19556	2014
2016	2288	ODIERNA UGO	70,15	407	2015	1690	2015	19556	2014
2016	2289	BANCO DI NAPOLI SPA	40,00	407	2015	1690	2015	19556	2014
2016	2290	GRILLO GIUSEPPE	515,00	426	2015	2128	2015	23149	2014
2016	2291	ODIERNA UGO	546,23	426	2015	2128	2015	23149	2014
2016	2292	ODIERNA UGO	96,60	426	2015	2128	2015	23149	2014
2016	2293	BDN	40,00	426	2015	2128	2015	23149	2014
2016	2294	ODIERNA UGO	448,74	739	2015	3504	2015	27293	2014
2016	2295	ODIERNA UGO	69,00	739	2015	3504	2015	27293	2014
2016	2296	RUSSO NICLA	536,24	739	2015	3504	2015	27293	2014
2016	2297	BDN	40,00	739	2015	3504	2015	27293	2014
2016	2298	PASSERO VINCENZO	536,24	747	2015	3498	2015	28096	2014
2016	2299	AVV. ODIERNA UGO	398,74	747	2015	3498	2015	28096	2014
2016	2300	AVV. ODIERNA UGO	69,00	747	2015	3498	2015	28096	2014
2016	2301	BANCO DI NAPOLI	40,00	747	2015	3498	2015	28096	2014
2016	2302	CONDOMINIO ORLANDO	11.109,61	810	2015	3343	2015	3133	2013
2016	2303	CONDOMINIO ORLANDO	11.109,61	810	2015	3343	2015	3133	2013
2016	2304	D'AURIA FABIO	2.487,06	810	2015	3343	2015	3133	2013
2016	2305	D'AURIA FABIO	427,80	810	2015	3343	2015	3133	2013
2016	2306	BDN	40,00	810	2015	3343	2015	3133	2013
2016	2307	STABILE STEFANIA	508,80	933	2015	3739	2015	28754	2014
2016	2308	ODIERNA UGO	398,74	933	2015	3739	2015	28754	2014
2016	2309	ODIERNA UGO	69,00	933	2015	3739	2015	28754	2014
2016	2310	BANCO DI NAPOLI SPA	40,00	933	2015	3739	2015	28754	2014
2016	2311	GIORDANO NUNZIA	520,83	934	2015	3737	2015	28151	2014
2016	2312	ODIERNA UGO	509,88	934	2015	3737	2015	28151	2014
2016	2313	ODIERNA UGO	70,15	934	2015	3737	2015	28151	2014
2016	2314	BANCO DI NAPOLI SPA	40,00	934	2015	3737	2015	28151	2014
2016	2315	BERGAMASCO CIRO	510,00	958	2015	3741	2015	28160	2014
2016	2316	ODIERNA UGO	398,74	958	2015	3741	2015	28160	2014
2016	2317	ODIERNA UGO	69,00	958	2015	3741	2015	28160	2014
2016	2318	BANCO DI NAPOLI	40,00	958	2015	3741	2015	28160	2014
2016	2319	FENDERICO SERGIO	1.518,25	1210	2015	4210	2015	727	2011
2016	2320	CORSARO CARMEN	215,10	1210	2015	4210	2015	727	2011
2016	2321	CORSARO CARMEN	40,25	1210	2015	4210	2015	727	2011
2016	2322	BDN	40,00	1210	2015	4210	2015	727	2011
2016	2323	SCARAMUZZO VALENTINA	111,90	1810	2015	7525	2015	4	2015
2016	2327	COMUNE DI FOIANO VALFORTORE	2.040,91	4170	2014	26658	2014	6358	2013
2016	2328	NAVARRA LUIGI	1.905,39	5408	2014	30370	2014	11965	2013
2016	2329	CORSARO CARMEN	1.065,71	5408	2014	30370	2014	11965	2013
2016	2330	CORSARO CARMEN	174,80	5408	2014	30370	2014	11965	2013
2016	2331	BANCO DI NAPOLI	40,00	5408	2014	30370	2014	11965	2013
2016	2332	MORETTI ANNA	19.840,60	1085	2015	4460	2015	2713	2014
2016	2333	ST. FANTIN-LOFFREDO-SIMEONE	1.659,12	1085	2015	4460	2015	2713	2014
2016	2334	BANCO DI NAPOLI	40,00	1085	2015	4460	2015	2713	2014
2016	2335	PANICO CARMINE	1.477,59	1885	2015	7494	2015	5897	2014
2016	2336	PANICO CARMINE	230,57	1885	2015	7494	2015	5897	2014
2016	2337	RISPOLI LUIGI	1.454,51	1885	2015	7494	2015	5897	2014
2016	2338	RISPOLI LUIGI	230,57	1885	2015	7494	2015	5897	2014
2016	2339	BDN RG 7494/15	40,00	1885	2015	7494	2015	5897	2014
2016	2340	ST. LEG. ASS. G. E. I. E. CARNELUTTI	172.925,10	1983	2015	7794	2015	9830	2013
2016	2341	ST. LEG. ASS. G. E. I. E. CARNELUTTI	30.666,47	1983	2015	7794	2015	9830	2013
2016	2342	BANCO DI NAPOLI	40,00	1983	2015	7794	2015	9830	2013
2016	2346	STAVOLO ROBERTA	1.622,72	31	2014	9310	2014	10220	2013
2016	2347	BANCO DI NAPOLI	40,00	31	2014	9310	2014	10220	2013
2016	2348	COMUNE DI TORTORELLA	870,44	3855	2014	25269	2014	606	2013
2016	2349	PIZZILLO DOMENICO	544,50	3855	2014	25269	2014	606	2013
2016	2350	PIZZILLO DOMENICO	70,15	3855	2014	25269	2014	606	2013
2016	2351	BANCO DI NAPOLI	40,00	3855	2014	25269	2014	606	2013
2016	2352	SANNINO ANNA	536,24	411	2015	1710	2015	20702	2014
2016	2353	ODIERNA UGO	448,74	411	2015	1710	2015	20702	2014
2016	2354	ODIERNA UGO	69,00	411	2015	1710	2015	20702	2014
2016	2355	BANCO DI NAPOLI	40,00	411	2015	1710	2015	20702	2014
2016	2356	SORDILLO EMILIA	1.753,67	2818	2014	20360	2014	6234	2013
2016	2357	AVV. CORSARO CARMEN	1.280,20	2818	2014	20360	2014	6234	2013
2016	2358	AVV. CORSARO CARMEN	215,05	2818	2014	20360	2014	6234	2013
2016	2359	BDN	40,00	2818	2014	20360	2014	6234	2013
2016	2360	HELZEL FEDERICA RG.22182/014	4.578,79	3070	2014	22182	2014	23781	2013
2016	2364	COMUNE DI CELLE DI BULGHERIA	14.135,65	3415	2014	23742	2014	5465	2013



**Elenco dei Provvisori di Uscita per Ordinanze di Assegnazione Esercizio 2016
per i quali si richiede il riconoscimento da parte del Consiglio Regionale**

(punto 6.3 del Principio Contabile Applicato concernente la Contabilità Finanziaria, allegato 4/2 al Decreto Legislativo n. 118/2011)

Eser.	N. Prov.	Beneficiario	Importo Pagato	Numero Pign.	Anno Pign.	Numero R.G.	Anno R.G.	Numero Sent.	Anno Sent.
2016	2365	PIZZILLO DOMENICO	2.058,30	3415	2014	23742	2014	5465	2013
2016	2366	PIZZILLO DOMENICO	18,52	3415	2014	23742	2014	5465	2013
2016	2367	BDN	40,00	3415	2014	23742	2014	5465	2013
2016	2368	COMUNE DI TORRE ORSAIA	1.999,39	3853	2014	25268	2014	5791	2013
2016	2369	PIZZILLO DOMENICO	716,58	3853	2014	25268	2014	5791	2013
2016	2370	PIZZILLO DOMENICO	102,35	3853	2014	25268	2014	5791	2013
2016	2371	BDN	40,00	3853	2014	25268	2014	5791	2013
2016	2372	COMUNE DI ROFRANO	6.196,44	3883	2014	25261	2014	605	2013
2016	2373	PIZZILLO DOMENICO	2.133,28	3883	2014	25261	2014	605	2013
2016	2374	PIZZILLO DOMENICO	359,03	3883	2014	25261	2014	605	2013
2016	2375	BDN	40,00	3883	2014	25261	2014	605	2013
2016	2376	LIGUORI MICHELE	57.680,56	4252	2014	26842	2014	4268	2013
2016	2377	LIGUORI MICHELE	374,24	4252	2014	26842	2014	4268	2013
2016	2378	BDN	40,00	4252	2014	26842	2014	4268	2013
2016	2379	VITALE ANNA	647,45	5567	2014	31264	2014	756	2014
2016	2380	BDN	40,00	5567	2014	31264	2014	756	2014
2016	2381	D'ALBORA FABIO	1.200,38	5596	2014	31468	2014	44089	2011
2016	2382	BDN	40,00	5596	2014	31468	2014	44089	2011
2016	2383	MOCERINO ALDO	3.304,58	6855	2014	640	2015	4328	2014
2016	2384	MOCERINO ALDO	826,15	6855	2014	640	2015	4328	2014
2016	2385	VALLIFUOCO DANIELA	430,19	6855	2014	640	2015	4328	2014
2016	2386	VALLIFUOCO DANIELA	80,50	6855	2014	640	2015	4328	2014
2016	2387	TURRA' SERGIO	470,19	6855	2014	640	2015	4328	2014
2016	2388	TURRA' SERGIO	80,50	6855	2014	640	2015	4328	2014
2016	2389	BDN	40,00	6855	2014	640	2015	4328	2014
2016	2390	AVV. DEL MONDO FERDINANDO	743,04	575	2015	2266	2015	3005	2014
2016	2391	AVV. DEL MONDO FERDINANDO	134,85	575	2015	2266	2015	3005	2014
2016	2392	DE VINCENTIS CATERINA	1.075,53	575	2015	2266	2015	3005	2014
2016	2393	BDN	40,00	575	2015	2266	2015	3005	2014
2016	2403	REGA TERESA	3.085,48	1817	2015	7571	2015	11021	2014
2016	2404	REGA TERESA	771,37	1817	2015	7571	2015	11021	2014
2016	2405	VALLIFUOCO DANIELA	327,82	1817	2015	7571	2015	11021	2014
2016	2406	VALLIFUOCO DANIELA	61,34	1817	2015	7571	2015	11021	2014
2016	2407	TURRA' SERGIO	800,52	1817	2015	7571	2015	11021	2014
2016	2408	TURRA' SERGIO	122,67	1817	2015	7571	2015	11021	2014
2016	2409	BDN	40,00	1817	2015	7571	2015	11021	2014
2016	2410	CIRILLO FRANCESCO	1.562,47	1819	2015	7568	2015	11021	2014
2016	2411	CIRILLO FRANCESCO	390,62	1819	2015	7568	2015	11021	2014
2016	2412	TURRA' SERGIO	575,19	1819	2015	7568	2015	11021	2014
2016	2413	TURRA' SERGIO	80,50	1819	2015	7568	2015	11021	2014
2016	2414	VALLIFUOCO DANIELA	430,19	1819	2015	7568	2015	11021	2014
2016	2415	VALLIFUOCO DANIELA	80,50	1819	2015	7568	2015	11021	2014
2016	2416	BDN	40,00	1819	2015	7568	2015	11021	2014
2016	2417	DI FRAIA ANGELINA	978,82	1152	2016	6706	2015	555	2011
2016	2418	LOFFREDO FRANCESCO	489,41	1152	2016	6706	2015	555	2011
2016	2419	CORSARO CARMEN	784,64	1152	2016	6706	2015	555	2011
2016	2420	CORSARO CARMEN	115,00	1152	2016	6706	2015	555	2011
2016	2421	BDN	40,00	1152	2016	6706	2015	555	2011
2016	2422	RUGGIERO ROSA	17.212,80	645	2014	12433	2014	67	2003
2016	2423	BDN	40,00	645	2014	12433	2014	67	2003
2016	2424	TORTORA GIUSEPPE	974,85	4304	2014	27080	2014	2308	2013
2016	2425	BDN	40,00	4304	2014	27080	2014	2308	2013
2016	2428	CANALE GIOVANNA	722,61	4455	2014	27352	2014	3505	2012
2016	2429	FALCO MARIA VITTORIA	722,61	4455	2014	27352	2014	3505	2012
2016	2430	CORSARO CARMEN	1.106,96	4455	2014	27352	2014	3505	2012
2016	2431	CORSARO CARMEN	161,00	4455	2014	27352	2014	3505	2012
2016	2432	BANCO DI NAPOLI	40,00	4455	2014	27352	2014	3505	2012
2016	2433	COMUNE S.ARCANGELO TRIMONTE	698,63	5461	2014	21328	2014	149	2014
2016	2434	ITRO GIOVANNI	1.121,16	5461	2014	21328	2014	149	2014
2016	2435	ITRO GIOVANNI	161,00	5461	2014	21328	2014	149	2014
2016	2436	BDN RG 21328/2014	40,00	5461	2014	21328	2014	149	2014
2016	2437	ZAMBRANO ROSARIA	1.083,93	1092	2015	4409	2015	4208	2014
2016	2438	DEL MONDO FERDINANDO	710,50	1092	2015	4409	2015	4208	2014
2016	2439	DEL MONDO FERDINANDO	103,50	1092	2015	4409	2015	4208	2014
2016	2440	BDN 4409/2015	40,00	1092	2015	4409	2015	4208	2014
2016	2441	COLECCHIA FRANCESCO	2.212,96	4158	2014	26850	2014	2706	2011
2016	2442	BANCO DI NAPOLI	40,00	4158	2014	26850	2014	2706	2011
2016	2443	DI FALCO GENNARO	350,35	4662	2014	29132	2014	1972	2014
2016	2444	BDN	40,00	4662	2014	29132	2014	1972	2014
2016	2445	AVV. ZAMPELLA ARCANGELO	405,74	4662	2014	29132	2014	1972	2014
2016	2446	AVV. ZAMPELLA ARCANGELO	69,00	4662	2014	29132	2014	1972	2014
2016	2447	NAVIGLIO VINCENZA	2.588,31	777	2015	3634	2015	9463	2014
2016	2448	AVV. ZAMPELLA ARCANGELO	1.067,15	777	2015	3634	2015	9463	2014
2016	2449	AVV. ZAMPELLA ARCANGELO	182,85	777	2015	3634	2015	9463	2014
2016	2450	BDN	40,00	777	2015	3634	2015	9463	2014
2016	2455	CARULLO MARIO	7.098,59	2677	2015	10145	2015	44	2012
2016	2456	DE LORENZO MICHELE	1.469,63	2677	2015	10145	2015	44	2012



**Elenco dei Provvisori di Uscita per Ordinanze di Assegnazione Esercizio 2016
per i quali si richiede il riconoscimento da parte del Consiglio Regionale**

(punto 6.3 del Principio Contabile Applicato concernente la Contabilità Finanziaria, allegato 4/2 al Decreto Legislativo n. 118/2011)

Eser.	N. Prov.	Beneficiario	Importo Pagato	Numero Pign.	Anno Pign.	Numero R.G.	Anno R.G.	Numero Sent.	Anno Sent.
2016	2457	BANCO DI NAPOLI	40,00	2677	2015	10145	2015	44	2012
2016	2458	CAMERA COMMERCIO ART. SALERNO	129.613,02	2720	2015	10655	2015	7804	2014
2016	2459	ROMANO MARIO	5.305,55	2720	2015	10655	2015	7804	2014
2016	2460	ROMANO MARIO	958,64	2720	2015	10655	2015	7804	2014
2016	2461	ACCARINO FRANCESCO	473,72	2720	2015	10655	2015	7804	2014
2016	2462	DE LEO VINCENZO	727,75	2720	2015	10655	2015	7804	2014
2016	2463	MACCHIA VINCENZO	4.645,44	2720	2015	10655	2015	7804	2014
2016	2464	MACCHIA VINCENZO	798,05	2720	2015	10655	2015	7804	2014
2016	2465	BDN RG 10655/2015	40,00	2720	2015	10655	2015	7804	2014
2016	2467	COMUNE DI BARONISSI	1.886.637,57	4553	2014	27876	2014	2038	2013
2016	2468	NOBILE MARIA LUISA	11.192,64	4553	2014	27876	2014	2038	2013
2016	2469	BANCO DI NAPOLI	40,00	4553	2014	27876	2014	2038	2013
2016	2470	RICCIO GIUSEPPA	337,38	4690	2014	29141	2014	624	2014
2016	2471	ZAMPELLA ARCANGELO	405,74	4690	2014	29141	2014	624	2014
2016	2472	ZAMPELLA ARCANGELO	69,00	4690	2014	29141	2014	624	2014
2016	2473	BANCO DI NAPOLI	40,00	4690	2014	29141	2014	624	2014
2016	2474	PUZO ANGELO	1.215,06	709	2015	2596	2015	2358	2014
2016	2475	BANCO DI NAPOLI	40,00	709	2015	2596	2015	2358	2014
2016	2476	SEPE ANTONIO	113,72	1093	2015	4407	2015	4449	2014
2016	2477	DEL MONDO FERDINANDO	618,63	1093	2015	4407	2015	4449	2014
2016	2478	DEL MONDO FERDINANDO	96,60	1093	2015	4407	2015	4449	2014
2016	2479	BDN RG 4407/2015	40,00	1093	2015	4407	2015	4449	2014
2016	2485	COSTIGLIOLA ELISA	1.836,31	2347	2014	19571	2014	662	2011
2016	2486	CORSARO CARMEN	215,10	2347	2014	19571	2014	662	2011
2016	2487	CORSARO CARMEN	40,25	2347	2014	19571	2014	662	2011
2016	2488	BANCO DI NAPOLI	40,00	2347	2014	19571	2014	662	2011
2016	2489	MINOPOLI VINCENZO	1.836,31	2348	2014	19570	2014	2640	2013
2016	2490	CORSARO CARMEN	215,10	2348	2014	19570	2014	2640	2013
2016	2491	CORSARO CARMEN	40,25	2348	2014	19570	2014	2640	2013
2016	2492	BANCO DI NAPOLI	40,00	2348	2014	19570	2014	2640	2013
2016	2493	MANCINO ANTONIO	2.996,30	4280	2014	26417	2014	2766	2013
2016	2494	MONACO ANTONIO	666,28	4280	2014	26417	2014	2766	2013
2016	2495	MONACO ANTONIO	120,00	4280	2014	26417	2014	2766	2013
2016	2496	BDN RG 26417/14	40,00	4280	2014	26417	2014	2766	2013
2016	2497	LAVORI GENERALI S.P.A.	140.465,20	5704	2014	31791	2014	6662	2013
2016	2498	LAURO GIOVANNI	4.363,71	5704	2014	31791	2014	6662	2013
2016	2499	LAURO GIOVANNI	770,50	5704	2014	31791	2014	6662	2013
2016	2500	BANCO DI NAPOLI	40,00	5704	2014	31791	2014	6662	2013
2016	2501	PATIERNO ANNA	536,24	370	2015	1679	2015	20200	2014
2016	2502	ODIERNA UGO	448,74	370	2015	1679	2015	20200	2014
2016	2503	ODIERNA UGO	69,00	370	2015	1679	2015	20200	2014
2016	2504	BANCO DI NAPOLI	40,00	370	2015	1679	2015	20200	2014
2016	2505	ANGELINO NICOLA	2.352,88	638	2015	2877	2015	8523	2014
2016	2506	ZAMPELLA ARCANGELO	890,96	638	2015	2877	2015	8523	2014
2016	2507	ZAMPELLA ARCANGELO	164,85	638	2015	2877	2015	8523	2014
2016	2508	BANCO DI NAPOLI	40,00	638	2015	2877	2015	8523	2014
2016	2511	COMUNE DI S.ARCANGELO ITRO G.	1.493,56	2922	2014	21328	2014	1790	2013
2016	2512	SPALLIERI ANTONIO	450,31	4367	2014	27415	2014	310	2013
2016	2513	SPALLIERI ANTONIO	53,68	4367	2014	27415	2014	310	2013
2016	2514	BANCO DI NAPOLI	40,00	4367	2014	27415	2014	310	2013
2016	2515	DE FALCO VINCENZO	2.848,47	202	2015	1629	2015	2611	2014
2016	2516	DE FALCO VINCENZO	461,15	202	2015	1629	2015	2611	2014
2016	2517	BANCO DI NAPOLI	40,00	202	2015	1629	2015	2611	2014
2016	2518	RAINONE FRANCESCO	4.872,00	219	2015	1058	2015	1644	2013
2016	2519	MAFFETTONE LIBERATO	4.122,01	219	2015	1058	2015	1644	2013
2016	2520	MAFFETTONE LIBERATO	696,90	219	2015	1058	2015	1644	2013
2016	2521	RAINONE FRANCESCO	1.728,42	721	2015	3134	2015	778	2013
2016	2522	PAGANO ANGELO	266.627,18	721	2015	3134	2015	778	2013
2016	2523	MAFFETTONE LIBERATO	3.684,30	721	2015	3134	2015	778	2013
2016	2524	MAFFETTONE LIBERATO	227,70	721	2015	3134	2015	778	2013
2016	2525	D'AURIA FABIO	41.361,61	1509	2013	12470	2013	70	2011
2016	2526	D'AURIA FABIO	5.178,45	1509	2013	12470	2013	70	2011
2016	2527	BDN	40,00	1509	2013	12470	2013	70	2011
2016	2528	D'AURIA FABIO	41.844,24	2073	2013	17603	2013	76	2011
2016	2529	D'AURIA FABIO	5.155,45	2073	2013	17603	2013	76	2011
2016	2530	BDN	40,00	2073	2013	17603	2013	76	2011
2016	2531	D'AURIA VALERIA	36.708,06	2074	2013	17601	2013	78	2011
2016	2532	D'AURIA VALERIA	4.802,45	2074	2013	17601	2013	78	2011
2016	2533	BDN	40,00	2074	2013	17601	2013	78	2011
2016	2534	FURINO GIOVANNI	233,50	2116	2013	17810	2013	170	2011
2016	2538	GUADAGNO ANGELO	1.373,21	3490	2014	23989	2014	2020	2013
2016	2539	ACETO LUISA	679,75	3490	2014	23989	2014	2020	2013
2016	2540	BDN	40,00	3490	2014	23989	2014	2020	2013
2016	2541	DI BRIGIDA VINCENZO	1.497,26	6879	2014	503	2015	2241	2013
2016	2542	ACETO LUISA	678,22	6879	2014	503	2015	2241	2013
2016	2543	BDN	40,00	6879	2014	503	2015	2241	2013
2016	2544	SOTECO S.P.A.	950,58	135	2015	1030	2015	97	2014



**Elenco dei Provvisori di Uscita per Ordinanze di Assegnazione Esercizio 2016
per i quali si richiede il riconoscimento da parte del Consiglio Regionale**

(punto 6.3 del Principio Contabile Applicato concernente la Contabilità Finanziaria, allegato 4/2 al Decreto Legislativo n. 118/2011)

Eser.	N. Prov.	Beneficiario	Importo Pagato	Numero Pign.	Anno Pign.	Numero R.G.	Anno R.G.	Numero Sent.	Anno Sent.
2016	2545	SPALLIERI ANTONIO	575,60	135	2015	1030	2015	97	2014
2016	2546	SPALLIERI ANTONIO	80,00	135	2015	1030	2015	97	2014
2016	2547	BDN	40,00	135	2015	1030	2015	97	2014

2016	2552	PIZZILLO DOMENICO	2.133,28						
2016	2553	PIZZILLO DOMENICO	359,03	2173	2015	9356	2015	15	2012
2016	2554	BDN	40,00	2173	2015	9356	2015	15	2012
2016	2557	CONSALVO BASILIO	72.020,66	4249	2014	26423	2014	6788	2012
2016	2558	CONSALVO BASILIO	17.142,33	4249	2014	26423	2014	6788	2012
2016	2559	VINCIGUERRA BARTOLOMEO	4.256,67	4249	2014	26423	2014	6788	2012
2016	2560	VINCIGUERRA BARTOLOMEO	1.014,92	4249	2014	26423	2014	6788	2012
2016	2561	CASERTANO FRANCESCO	4.224,51	4249	2014	26423	2014	6788	2012
2016	2562	CASERTANO FRANCESCO	788,55	4249	2014	26423	2014	6788	2012
2016	2563	AVV. DI DONATO LUCIANO	10.179,61	4249	2014	26423	2014	6788	2012
2016	2564	AVV. DI DONATO LUCIANO	1.888,50	4249	2014	26423	2014	6788	2012
2016	2565	BANCO DI NAPOLI	40,00	4249	2014	26423	2014	6788	2012
2016	2566	VIBRATO GIUSEPPE	393,13	5505	2014	31292	2014	4413	2014
2016	2567	BANCO DI NAPOLI	40,00	5505	2014	31292	2014	4413	2014
2016	2568	FUCCI EMANUELA	7.112,81	2173	2015	9356	2015	15	2012
2016	2569	ERVAL APPALTI SRL	22.155,67	855	2016	2561	2016	3931	2016
2016	2570	MAGLIULO NICOLA	2.355,02	855	2016	2561	2016	3931	2016
2016	2571	MAGLIULO NICOLA	385,25	855	2016	2561	2016	3931	2016
2016	2572	BANCO DI NAPOLI	40,00	855	2016	2561	2016	3931	2016
2016	2573	MARCIANO GAETANINO	1.624,62	5509	2014	31257	2014	21089	2013
2016	2574	AVV. LUCCI MATTEO	997,02	5509	2014	31257	2014	21089	2013
2016	2575	AVV. LUCCI MATTEO	161,00	5509	2014	31257	2014	21089	2013
2016	2576	BDN	40,00	5509	2014	31257	2014	21089	2013
2016	2577	UNIVERSO 3000 S.R.L.	1.027,79	140	2015	1821	2015	1619	2014
2016	2578	GABRIELE GUIDO	675,39	140	2015	1821	2015	1619	2014
2016	2579	GABRIELE GUIDO	122,06	140	2015	1821	2015	1619	2014
2016	2580	BDN	40,00	140	2015	1821	2015	1619	2014
2016	2581	DI FALCO DOMENICO	5.406,93	419	2015	1470	2015	11768	2013
2016	2582	DI FALCO DOMENICO	966,00	419	2015	1470	2015	11768	2013
2016	2583	BDN	40,00	419	2015	1470	2015	11768	2013
2016	2584	MAROTTA NICOLA	9.093,85	1747	2015	7319	2015	104	2012
2016	2585	MAROTTA NICOLA	1.173,00	1747	2015	7319	2015	104	2012
2016	2586	BDN	40,00	1747	2015	7319	2015	104	2012
2016	2587	RAIOLA SALVATORE	19.012,17	2603	2015	9219	2015	3075	2015
2016	2588	RAIOLA SALVATORE	4.700,51	2603	2015	9219	2015	3075	2015
2016	2589	ST.LEG.ASS.MARRONE & MAISTO	2.069,00	2603	2015	9219	2015	3075	2015
2016	2590	ST.LEG.ASS.MARRONE & MAISTO	375,36	2603	2015	9219	2015	3075	2015
2016	2591	BDN	40,00	2603	2015	9219	2015	3075	2015
2016	2592	A.V.I.S. COMUNALE DI NAPOLI	63.931,45	2640	2015	9902	2015	431	2015
2016	2593	LAURO FRANCESCO	2.491,66	2640	2015	9902	2015	431	2015
2016	2594	LAURO FRANCESCO	414,00	2640	2015	9902	2015	431	2015
2016	2595	BDN	40,00	2640	2015	9902	2015	431	2015
2016	2596	STAVOLO ROBERTA	168,00	1087	2012	21500	2012	16012	2012
2016	2597	MONACO PASQUALE LUCIO	185,50	154	2013	4281	2013	2971	2012
2016	2598	MAGLIULO NICOLA	4.402,93	805	2016	2605	2016	4089	2015
2016	2599	MAGLIULO NICOLA	802,15	805	2016	2605	2016	4089	2015
2016	2600	BDN RG 2605/2016	40,00	805	2016	2605	2016	4089	2015
2016	2601	PICCOLO COSTRUZIONI SRL	64.741,81	816	2016	2562	2016	4089	2015
2016	2602	MAGLIULO NICOLA	2.341,96	816	2016	2562	2016	4089	2015
2016	2603	MAGLIULO NICOLA	385,25	816	2016	2562	2016	4089	2015
2016	2604	BDN RG 2562/2016	40,00	816	2016	2562	2016	4089	2015
2016	2605	MAGLIULO NICOLA	3.727,18	860	2016	2818	2016	4091	2015
2016	2606	MAGLIULO NICOLA	675,70	860	2016	2818	2016	4091	2015
2016	2607	BDN RG 2818/2016	40,00	860	2016	2818	2016	4091	2015
2016	2608	SCHIATTERELLA RG 21631/2014	1.409,40	3009	2014	21631	2014	26699	2010
2016	2609	BDN RG 21631/2014	40,00	3009	2014	21631	2014	26699	2010
2016	2610	MARCHESANO VITANTONIO	482,30	5145	2014	29937	2014	4242	2012
2016	2611	MARCHESANO VITANTONIO	46,00	5145	2014	29937	2014	4242	2012
2016	2612	MIELE CARLO	460,28	5145	2014	29937	2014	4242	2012
2016	2613	MIELE CARLO	69,00	5145	2014	29937	2014	4242	2012
2016	2614	BDN RG 29937/14	40,00	5145	2014	29937	2014	4242	2012
2016	2615	ZAMPELLA ARCANGELO	572,48	5505	2014	31292	2014	4413	2014
2016	2616	ZAMPELLA ARCANGELO	82,80	5505	2014	31292	2014	4413	2014
2016	2617	ESPOSITO MAURIZIO	1.524,38	1180	2015	4211	2015	1402	2012
2016	2618	BDN RG 4211/2015	40,00	1180	2015	4211	2015	1402	2012
2016	2619	GRAGNANIello Ciro	1.869,36	1181	2015	4213	2015	495	2011
2016	2620	BDN RG 4213/2015	40,00	1181	2015	4213	2015	495	2011
2016	2621	BAGATTI MASSIMO	31.053,57	2608	2015	9811	2015	380	2015
2016	2622	COSENTINI SERGIO	5.531,04	2608	2015	9811	2015	380	2015
2016	2623	COSENTINI SERGIO	1.035,00	2608	2015	9811	2015	380	2015



**Elenco dei Provvisori di Uscita per Ordinanze di Assegnazione Esercizio 2016
per i quali si richiede il riconoscimento da parte del Consiglio Regionale**

(punto 6.3 del Principio Contabile Applicato concernente la Contabilità Finanziaria, allegato 4/2 al Decreto Legislativo n. 118/2011)

Eser.	N. Prov.	Beneficiario	Importo Pagato	Numero Pign.	Anno Pign.	Numero R.G.	Anno R.G.	Numero Sent.	Anno Sent.
2016	2624	COSENTINI SERGIO	1.679,50	2608	2015	9811	2015	380	2015
2016	2625	COSENTINI SERGIO	276,00	2608	2015	9811	2015	380	2015
2016	2626	BDN RG 9811/2015	20,00	2608	2015	9811	2015	380	2015
2016	2627	COMUNE DI TORTORELLA	3.859,00	4204	2014	26646	2014	1177	2013
2016	2628	PIZZILLO DOMENICO	1.028,60	4204	2014	26646	2014	1177	2013
2016	2629	PIZZILLO DOMENICO	186,00	4204	2014	26646	2014	1177	2013
2016	2630	BANCO DI NAPOLI	40,00	4204	2014	26646	2014	1177	2013
2016	2631	CONTURSI ANTONIO	23.722,50	1862	2015	7114	2015	4294	2014
2016	2632	CONTURSI ANTONIO	23.722,49	1862	2015	7114	2015	4294	2014
2016	2633	D'AURIA FABIO	2.538,51	1862	2015	7114	2015	4294	2014
2016	2634	D'AURIA FABIO	368,00	1862	2015	7114	2015	4294	2014
2016	2635	BANCO DI NAPOLI	40,00	1862	2015	7114	2015	4294	2014
2016	2636	BDN RG 8904/15	40,00	2357	2015	8904	2015	4317	2013
2016	2637	COMUNE DI TORRE ORSAIA	1.011,68	3901	2014	25267	2014	5919	2013
2016	2638	PIZZILLO DOMENICO	583,36	3901	2014	25267	2014	5919	2013
2016	2639	PIZZILLO DOMENICO	69,00	3901	2014	25267	2014	5919	2013
2016	2640	BANCO DI NAPOLI	40,00	3901	2014	25267	2014	5919	2013
2016	2641	PEPE ALESSANDRO MAURIZIO	1.704,67	3986	2014	25915	2014	142	2012
2016	2642	LA MAIDA ANDREA	1.162,54	3986	2014	25915	2014	142	2012
2016	2643	BANCO DI NAPOLI	40,00	3986	2014	25915	2014	142	2012
2016	2644	LA MAIDA ANDREA	2.136,21	5091	2014	25916	2014	570	2013
2016	2645	BANCO DI NAPOLI	40,00	5091	2014	25916	2014	570	2013
2016	2646	MARRESE PALMINA	1.190,05	435	2015	1486	2015	7133	2014
2016	2647	PIRONTI VINCENZO E DE ROSA G.	2.089,85	1421	2015	4399	2013	6506	2013
2016	2648	MASSARO MARIA IMMACOLATA	6.720,30	2194	2015	9353	2015	16	2012
2016	2649	PIZZILLO DOMENICO	628,00	2194	2015	9353	2015	16	2012
2016	2650	NAPOLITANO VINCENZO	535,91	2194	2015	9353	2015	16	2012
2016	2651	BANCO DI NAPOLI	40,00	2194	2015	9353	2015	16	2012
2016	2652	MEMOLI ED ALTRI	34.709,69	2357	2015	8904	2015	4317	2013
2016	2653	VARRIALE PAOLO	2.301,10	1767	2013	15486	2013	4827	2012
2016	2654	VARRIALE PAOLO	295,00	1767	2013	15486	2013	4827	2012
2016	2655	BANCO DI NAPOLI	40,00	1767	2013	15486	2013	4827	2012
2016	2656	COMUNE DI PASTORANO	3.437,15	4484	2013	22730	2013	5135	2012
2016	2657	BANCO DI NAPOLI	40,00	4484	2013	22730	2013	5135	2012
2016	2658	RUSSO MICHELE	1.291,93	2671	2014	20359	2014	3666	2013
2016	2659	CORSARO CARMEN	991,96	2671	2014	20359	2014	3666	2013
2016	2660	CORSARO CARMEN	161,00	2671	2014	20359	2014	3666	2013
2016	2661	BDN RG 20359/2014	40,00	2671	2014	20359	2014	3666	2013
2016	2662	COMUNE DI CELLE DI BULGHERIA	9.195,04	3418	2014	23772	2014	5058	2013
2016	2663	PIZZILLO DOMENICO	1.566,65	3418	2014	23772	2014	5058	2013
2016	2664	PIZZILLO DOMENICO	253,00	3418	2014	23772	2014	5058	2013
2016	2665	BDN RG 23772/2014	40,00	3418	2014	23772	2014	5058	2013
2016	2666	ACHACHANE AHMED	1.594,24	3525	2014	23907	2014	2020	2013
2016	2667	ACETO LUISA	924,15	3525	2014	23907	2014	2020	2013
2016	2668	BANCO DI NAPOLI	40,00	3525	2014	23907	2014	2020	2013
2016	2669	COMUNE DI TORRE ORSAIA	1.011,68	3881	2014	25262	2014	5787	2013
2016	2670	PIZZILLO DOMENICO	583,36	3881	2014	25262	2014	5787	2013
2016	2671	PIZZILLO DOMENICO	69,00	3881	2014	25262	2014	5787	2013
2016	2672	BANCO DI NAPOLI	40,00	3881	2014	25262	2014	5787	2013
2016	2673	CRISCI SABATINO	1.158,93	5205	2014	29985	2014	50	2014
2016	2674	IZZO MARIA	735,41	5205	2014	29985	2014	50	2014
2016	2675	IZZO MARIA	132,00	5205	2014	29985	2014	50	2014
2016	2676	BANCO DI NAPOLI	40,00	5205	2014	29985	2014	50	2014
2016	2677	GAGLIARDI ANTONIO	1.143,95	5208	2014	29986	2014	3898	2012
2016	2678	IZZI MARIA	688,10	5208	2014	29986	2014	3898	2012
2016	2679	IZZI MARIA	103,50	5208	2014	29986	2014	3898	2012
2016	2680	BANCO DI NAPOLI	40,00	5208	2014	29986	2014	3898	2012
2016	2681	SGAMBATO MASSIMO	1.186,89	5209	2014	29987	2014	106	2013
2016	2682	IZZO MARIA	767,47	5209	2014	29987	2014	106	2013
2016	2683	IZZO MARIA	138,00	5209	2014	29987	2014	106	2013
2016	2684	BANCO DI NAPOLI	40,00	5209	2014	29987	2014	106	2013
2016	2685	CRISCI MARIA FELICIA	1.158,93	5211	2014	29989	2014	50	2014
2016	2686	IZZO MARIA	767,47	5211	2014	29989	2014	50	2014
2016	2687	IZZO MARIA	138,00	5211	2014	29989	2014	50	2014
2016	2688	BANCO DI NAPOLI	40,00	5211	2014	29989	2014	50	2014
2016	2689	COPPOLA VINCENZO	228,69	6419	2014	2534	2015	19778	2013
2016	2690	ODIERNA UGO	394,39	6419	2014	2534	2015	19778	2013
2016	2691	ODIERNA UGO	73,80	6419	2014	2534	2015	19778	2013
2016	2692	BANCO DI NAPOLI	40,00	6419	2014	2534	2015	19778	2013
2016	2693	SCOLAMIERO MICHELE	2.334,49	138	2015	816	2015	5641	2011
2016	2694	SCOLAMIERO MICHELE	379,50	138	2015	816	2015	5641	2011
2016	2695	MIGNONE EMILIO	2.334,49	138	2015	816	2015	5641	2011
2016	2696	MIGNONE EMILIO	379,50	138	2015	816	2015	5641	2011
2016	2697	BANCO DI NAPOLI	40,00	138	2015	816	2015	5641	2011
2016	2698	PADALINO ELDA MARIA ROSARIA	12.222,94	145	2015	896	2015	1329	2013
2016	2699	PADALINO ELDA MARIA ROSARIA	3.055,73	145	2015	896	2015	1329	2013
2016	2700	VARRIALE PAOLO	1.834,67	145	2015	896	2015	1329	2013



**Elenco dei Provvisori di Uscita per Ordinanze di Assegnazione Esercizio 2016
per i quali si richiede il riconoscimento da parte del Consiglio Regionale**

(punto 6.3 del Principio Contabile Applicato concernente la Contabilità Finanziaria, allegato 4/2 al Decreto Legislativo n. 118/2011)

Eser.	N. Prov.	Beneficiario	Importo Pagato	Numero Pign.	Anno Pign.	Numero R.G.	Anno R.G.	Numero Sent.	Anno Sent.
2016	2701	VARRIALE PAOLO	337,70	145	2015	896	2015	1329	2013
2016	2702	BANCO DI NAPOLI	40,00	145	2015	896	2015	1329	2013
2016	2705	LA TELA PASQUALE	934,96	333	2015	1456	2015	294	2014
2016	2706	BANCO DI NAPOLI	40,00	333	2015	1456	2015	294	2014
2016	2707	AVALLONE MARIO	500,90	937	2015	3733	2015	28111	2014
2016	2708	ODIERNA UGO	485,30	937	2015	3733	2015	28111	2014
2016	2709	ODIERNA UGO	65,55	937	2015	3733	2015	28111	2014
2016	2710	BANCO DI NAPOLI	40,00	937	2015	3733	2015	28111	2014
2016	2711	FARIELLO GENNARO	508,80	957	2015	3735	2015	28154	2014
2016	2712	ODIERNA UGO	485,30	957	2015	3735	2015	28154	2014
2016	2713	ODIERNA UGO	65,55	957	2015	3735	2015	28154	2014
2016	2714	BANCO DI NAPOLI	40,00	957	2015	3735	2015	28154	2014
2016	2715	CICALESE FRANCESCO	5.244,47	1730	2015	5430	2015	2751	2014
2016	2716	CICALESE FRANCESCO	5.000,00	1730	2015	5430	2015	2751	2014
2016	2717	D'AURIA FABIO	1.565,38	1730	2015	5430	2015	2751	2014
2016	2718	D'AURIA FABIO	243,80	1730	2015	5430	2015	2751	2014
2016	2719	BANCO DI NAPOLI	20,00	1730	2015	5430	2015	2751	2014
2016	2720	IDROAMBIENTE S.R.L.	4.501.635,22	2646	2015	9998	2015	5310	2014
2016	2721	BDN RG 9998/15	40,00	2646	2015	9998	2015	5310	2014
2016	2722	IPPOLITO SEBASTIANO	3.856,06	3058	2015	11626	2015	159	2015
2016	2723	BANCO DI NAPOLI	20,00	3058	2015	11626	2015	159	2015
2016	2724	MANZOLILLO PAT. RG 25914/14	2.094,50	3990	2014	25914	2014	570	2013
2016	2725	BDN RG 25914/14	40,00	3990	2014	25914	2014	570	2013
2016	2726	DI GIACOMO MICHELINA	1.617,38	4154	2014	26458	2014	2008	2013
2016	2727	ROMANO LUIGI	701,96	4154	2014	26458	2014	2008	2013
2016	2728	ROMANO LUIGI	102,35	4154	2014	26458	2014	2008	2013
2016	2729	BANCO DI NAPOLI	40,00	4154	2014	26458	2014	2008	2013
2016	2730	COMUNE DI FOIANO VALFORTE	17.993,09	4176	2014	26654	2014	5935	2013
2016	2731	PIZZILLO DOMENICO	882,02	4176	2014	26654	2014	5935	2013
2016	2732	PIZZILLO DOMENICO	184,00	4176	2014	26654	2014	5935	2013
2016	2733	BDN RG 26654/14	40,00	4176	2014	26654	2014	5935	2013
2016	2734	GAROFALO FELICE ANTONIO	5.516,13	5446	2014	30872	2014	330	2013
2016	2735	MONACO PASQUALE LUCIO	1.284,12	5446	2014	30872	2014	330	2013
2016	2736	MONACO PASQUALE LUCIO	230,00	5446	2014	30872	2014	330	2013
2016	2737	BDN RG 30872/2014	40,00	5446	2014	30872	2014	330	2013
2016	2741	COMUNE DI OLEVANO SUL TUSCIANO	94.464,36	578	2015	2904	2015	639	2010
2016	2742	BANCO DI NAPOLI	40,00	578	2015	2904	2015	639	2010
2016	2743	FUSCO PIETRO	1.156,74	815	2015	4510	2015	8338	2013
2016	2744	BANCO DI NAPOLI	40,00	815	2015	4510	2015	8338	2013
2016	2745	SCHIANO LOMORIELLO ROSARIO	8.068,84	1113	2015	5800	2015	1714	2014
2016	2746	SCHIANO LOMORIELLO ROSARIO	1.453,75	1113	2015	5800	2015	1714	2014
2016	2747	BDN RG 5800/15	40,00	1113	2015	5800	2015	1714	2014
2016	2748	PERRINO CONCETTA	11.131,74	1256	2015	5434	2015	2754	2014
2016	2749	PERRINO CONCETTA	10.000,00	1256	2015	5434	2015	2754	2014
2016	2750	D'AURIA FABIO	2.534,22	1256	2015	5434	2015	2754	2014
2016	2751	D'AURIA FABIO	441,83	1256	2015	5434	2015	2754	2014
2016	2752	AQUINO FRANCESCA RG 7115/15	36.511,12	1802	2015	7115	2015	4294	2013
2016	2753	BDN RG 7115/15	40,00	1802	2015	7115	2015	4294	2013
2016	2754	LOQUERCIO MARIA	816,85	2046	2015	7658	2015	21849	2013
2016	2755	CORSARO CARMEN	914,78	2046	2015	7658	2015	21849	2013
2016	2756	CORSARO CARMEN	143,75	2046	2015	7658	2015	21849	2013
2016	2757	BANCO DI NAPOLI	40,00	2046	2015	7658	2015	21849	2013
2016	2758	SANTONICOLA A.+ALTRI R.8012/15	32.139,44	2069	2015	8012	2015	3477	2013
2016	2759	RUSSO ANNA	6.752,56	2879	2015	10759	2015	3430	2015
2016	2760	MONACO PASQUALE LUCIO	792,47	2879	2015	10759	2015	3430	2015
2016	2761	MONACO PASQUALE LUCIO	138,00	2879	2015	10759	2015	3430	2015
2016	2762	BDN RG 10759/15	40,00	2879	2015	10759	2015	3430	2015
2016	2763	FORMATIME	63.296,81	881	2016	3061	2016	3104	2015
2016	2764	BANCO DI NAPOLI	40,00	881	2016	3061	2016	3104	2015
2016	2765	LANGELLA GIUS.+ALTRI R.8012/15	50.105,30	1192	2016	8012	2015	722	2014
2016	2766	BANCO DI NAPOLI	40,00	1192	2016	8012	2015	722	2014
2016	2768	BIOMEDICA SAT SAS	238,25	2	1997	14253	2003	24248	2013
2016	2769	DEL MONDO FERDINANDO	1.670,21	5831	2013	312	2015	5141	2013
2016	2770	DEL MONDO FERDINANDO	293,25	5831	2013	312	2015	5141	2013
2016	2771	BDN RG 312/2015	40,00	5831	2013	312	2015	5141	2013
2016	2772	CHIRICO-RG 13370/14	3.226,90	891	2014	13370	2014	850	2012
2016	2773	BDN RG 13370/14	40,00	891	2014	13370	2014	850	2012
2016	2774	COMUNE DI TORRE ORSAIA	1.011,68	3854	2014	25256	2014	6359	2013
2016	2775	BDN RG 25256/2014	40,00	3854	2014	25256	2014	6359	2013
2016	2776	PIZZILLO DOMENICO	583,36	3854	2014	25256	2014	6359	2013
2016	2777	PIZZILLO DOMENICO	69,00	3854	2014	25256	2014	6359	2013
2016	2778	IANNOTTI ENZO	1.617,38	4155	2014	26460	2014	2008	2013
2016	2779	ROMANO LUIGI	701,96	4155	2014	26460	2014	2008	2013
2016	2780	ROMANO LUIGI	102,35	4155	2014	26460	2014	2008	2013
2016	2781	BDN RG 26460/14	40,00	4155	2014	26460	2014	2008	2013
2016	2782	LAZZARIN GIUSEPPINA	3.650,47	5390	2014	30500	2014	2167	2014
2016	2783	ODIERNA UGO	1.490,09	5390	2014	30500	2014	2167	2014



**Elenco dei Provvisori di Uscita per Ordinanze di Assegnazione Esercizio 2016
per i quali si richiede il riconoscimento da parte del Consiglio Regionale**

(punto 6.3 del Principio Contabile Applicato concernente la Contabilità Finanziaria, allegato 4/2 al Decreto Legislativo n. 118/2011)

Eser.	N. Prov.	Beneficiario	Importo Pagato	Numero Pign.	Anno Pign.	Numero R.G.	Anno R.G.	Numero Sent.	Anno Sent.
2016	2784	ODIERNA UGO	224,71	5390	2014	30500	2014	2167	2014
2016	2785	BDN RG 30500/14	40,00	5390	2014	30500	2014	2167	2014
2016	2786	STAVOLO ROBERTA	1.678,72	1087	2015	5170	2015	9394	2014
2016	2787	BDN RG 5170/15	40,00	1087	2015	5170	2015	9394	2014
2016	2788	PERRINO TERESA RG 5439/15	6.173,60	1254	2015	5439	2015	2754	2014
2016	2789	BDN RG 5439/15	40,00	1254	2015	5439	2015	2754	2014
2016	2790	LIGUORI OSVALDO	1.075,91	2292	2015	9303	2015	530	2015
2016	2791	ODIERNA UGO	633,91	2292	2015	9303	2015	530	2015
2016	2792	ODIERNA UGO	100,05	2292	2015	9303	2015	530	2015
2016	2793	BDN RG 9303/2015	40,00	2292	2015	9303	2015	530	2015
2016	2794	PETTI CARMELINA	275,02	3949	2014	25846	2014	6257	2013
2016	2795	PETTI CARMELINA	44,00	3949	2014	25846	2014	6257	2013
2016	2796	COSTRUZIONI GENERALI CESARANO	659,23	3949	2014	25846	2014	6257	2013
2016	2797	MOSCA DONATO	890,57	5566	2014	31265	2014	756	2014
2016	2798	MOSCA DONATO	139,23	5566	2014	31265	2014	756	2014
2016	2799	BDN	40,00	5566	2014	31265	2014	756	2014
2016	2800	LO PRESTI MAURO	905,73	248	2015	1672	2015	837	2014
2016	2801	LO PRESTI MAURO	96,58	248	2015	1672	2015	837	2014
2016	2802	BDN	40,00	248	2015	1672	2015	837	2014
2016	2803	RIANNA ANTONIO	1.406,44	250	2015	1331	2015	21078	2013
2016	2804	RIANNA ANTONIO	232,67	250	2015	1331	2015	21078	2013
2016	2805	BDN	40,00	250	2015	1331	2015	21078	2013
2016	2806	PICCIOCCHI FRANCESCA MARIA	1.748,32	1816	2015	7574	2015	11021	2014
2016	2807	PICCIOCCHI FRANCESCA MARIA	437,08	1816	2015	7574	2015	11021	2014
2016	2808	TURRA' SERGIO	663,60	1816	2015	7574	2015	11021	2014
2016	2809	TURRA' SERGIO	107,33	1816	2015	7574	2015	11021	2014
2016	2810	VALLIFUOCO DANIELA	286,78	1816	2015	7574	2015	11021	2014
2016	2811	VALLIFUOCO DANIELA	53,67	1816	2015	7574	2015	11021	2014
2016	2812	BDN	40,00	1816	2015	7574	2015	11021	2014
2016	2813	CASA DI CURA VILLA ANGELA SRL	1.130,83	2446	2015	9055	2015	63	2014
2016	2814	POGGIAGLIOLMI DAVIDE	317,28	2446	2015	9055	2015	63	2014
2016	2815	POGGIAGLIOLMI DAVIDE	57,50	2446	2015	9055	2015	63	2014
2016	2816	BDN	40,00	2446	2015	9055	2015	63	2014
2016	2817	CONSON SALVATORE	31.559,82	2450	2015	9817	2015	7243	2013
2016	2818	ROSSI MAURIZIO	1.777,86	2450	2015	9817	2015	7243	2013
2016	2819	ROSSI MAURIZIO	299,00	2450	2015	9817	2015	7243	2013
2016	2820	BDN	40,00	2450	2015	9817	2015	7243	2013
2016	2821	ORLANDO FRANCESCO	52.204,75	3263	2015	11451	2015	273	2015
2016	2822	ORLANDO FRANCESCO	13.051,19	3263	2015	11451	2015	273	2015
2016	2823	MANSELLI MARIO	1.883,68	3263	2015	11451	2015	273	2015
2016	2824	MANSELLI MARIO	345,00	3263	2015	11451	2015	273	2015
2016	2825	BDN	20,00	3263	2015	11451	2015	273	2015
2016	2826	CICALE LUCIO	1.148,58	3324	2015	12215	2015	437	2015
2016	2827	CICALE LUCIO	176,69	3324	2015	12215	2015	437	2015
2016	2828	CICALE ALBERTO	25.453,63	3324	2015	12215	2015	437	2015
2016	2829	BANCO DI NAPOLI	40,00	3324	2015	12215	2015	437	2015
2016	2831	D'AURIA FABIO	2.489,24	1244	2015	5435	2015	2754	2014
2016	2832	D'AURIA FABIO	427,80	1244	2015	5435	2015	2754	2014
2016	2833	BANCO DI NAPOLI	40,00	1244	2015	5435	2015	2754	2014
2016	2834	RUGGIERO RAFFAELE	22.603,32	1253	2015	5436	2015	2754	2014
2016	2835	D'AURIA FABIO	2.205,68	1253	2015	5436	2015	2754	2014
2016	2836	D'AURIA FABIO	324,05	1253	2015	5436	2015	2754	2014
2016	2837	BANCO DI NAPOLI	40,00	1253	2015	5436	2015	2754	2014
2016	2838	RUGGIERO RAFFAELE	20.000,00	1253	2015	5436	2015	2754	2014
2016	2839	GALLO TERESA	3.447,35	1258	2015	5441	2015	2754	2014
2016	2840	GALLO TERESA	3.000,00	1258	2015	5441	2015	2754	2014
2016	2841	D'AURIA FABIO	1.545,35	1258	2015	5441	2015	2754	2014
2016	2842	D'AURIA FABIO	251,75	1258	2015	5441	2015	2754	2014
2016	2843	BANCO DI NAPOLI	40,00	1258	2015	5441	2015	2754	2014
2016	2844	LA CITTA' METROPOLITANA DI NA	577.877,08	1944	2015	7162	2015	5309	2014
2016	2845	BANCO DI NAPOLI	40,00	1944	2015	7162	2015	5309	2014
2016	2846	MARTUCCI GIOVANNI	24.500,75	3182	2015	11400	2015	1813	2015
2016	2847	MARTUCCI GIOVANNI	5.125,02	3182	2015	11400	2015	1813	2015
2016	2848	CAPOBIANCO EDUARDO	24.500,75	3182	2015	11400	2015	1813	2015
2016	2849	CAPOBIANCO EDUARDO	5.125,02	3182	2015	11400	2015	1813	2015
2016	2850	BANCO DI NAPOLI	40,00	3182	2015	11400	2015	1813	2015
2016	2852	BRANCALE GAETANO	1.003,56	4378	2014	27435	2014	39175	2013
2016	2853	EREDI PETTERUTI LEOPOLDO SAS	4.776,88	4447	2014	27432	2014	1894	2012
2016	2854	BDN	40,00	4447	2014	27432	2014	1894	2012
2016	2855	BDN RG 29104/14	40,00	4655	2014	29104	2014	3469	2013
2016	2856	D'AMBROSIO GIOVANNI	3.182,78	117	2015	956	2015	3461	2013
2016	2857	BDN	40,00	117	2015	956	2015	3461	2013
2016	2858	BEVILACQUA MARIA	114,00	1094	2015	4410	2015	5261	2014
2016	2859	DEL MONDO FERDINANDO	498,74	1094	2015	4410	2015	5261	2014
2016	2860	DEL MONDO FERDINANDO	69,00	1094	2015	4410	2015	5261	2014
2016	2861	BDN	40,00	1094	2015	4410	2015	5261	2014
2016	2862	CICALESE FRANC. RG 6064/2015	15.241,70	1251	2015	6046	2015	723	2014



**Elenco dei Provvisori di Uscita per Ordinanze di Assegnazione Esercizio 2016
per i quali si richiede il riconoscimento da parte del Consiglio Regionale**

(punto 6.3 del Principio Contabile Applicato concernente la Contabilità Finanziaria, allegato 4/2 al Decreto Legislativo n. 118/2011)

Eser.	N. Provv.	Beneficiario	Importo Pagato	Numero Pign.	Anno Pign.	Numero R.G.	Anno R.G.	Numero Sent.	Anno Sent.
2016	2863	GALLO IMMACOLATA	15.000,00	1257	2015	5440	2015	2754	2014
2016	2864	GALLO IMMACOLATA	15.947,81	1257	2015	5440	2015	2754	2014
2016	2865	D'AURIA FABIO	1.994,23	1257	2015	5440	2015	2754	2014
2016	2866	D'AURIA FABIO	324,05	1257	2015	5440	2015	2754	2014
2016	2867	BDN	20,00	1257	2015	5440	2015	2754	2014
2016	2869	RG 6046/2015	15.477,47	1730	2015	5430	2015	2751	2014
2016	2870	ANGELO MARIARG.7423/2015	719,78	1858	2015	7423	2015	32432	2014
2016	2871	D'ALISA FILOMENA	261,43	1934	2015	6737	2015	11312	2014
2016	2872	DEL MONDO FERDINANDO	519,88	1934	2015	6737	2015	11312	2014
2016	2873	DEL MONDO FERDINANDO	70,15	1934	2015	6737	2015	11312	2014
2016	2874	BDN RG 6737/15	40,00	1934	2015	6737	2015	11312	2014
2016	2875	PROVERBIO ANGELO	307,32	2711	2015	10097	2015	5738	2014
2016	2876	PROVERBIO ANGELO	53,48	2711	2015	10097	2015	5738	2014
2016	2877	SPALLIERI ANTONIO	13.114,72	2711	2015	10097	2015	5738	2014
2016	2878	SPALLIERI ANTONIO	2.359,03	2711	2015	10097	2015	5738	2014
2016	2879	BDN RG 10097/15	40,00	2711	2015	10097	2015	5738	2014
2016	2880	COLUCCI DORIANO RG 477/16	12.661,92	3366	2015	477	2016	384	2014
2016	2881	BDN RG 477/16	40,00	3366	2015	477	2016	384	2014
2016	2882	BELPERIO ROSA RG 462/16	10.998,74	3372	2015	462	2016	265	2014
2016	2883	BDN RG 462/16	40,00	3372	2015	462	2016	265	2014
2016	2884	ODIERNA UGO RG.27435/2014	1.308,38	1186	2016	27435	2014	8822	2015
2016	2885	ODIERNA UGO RG.7423/2015	4.950,30	1580	2016	7423	2015	8078	2015
2016	2886	ODIERNA RG.7423/2015	1,00	1580	2016	7423	2015	8078	2015
2016	2887	ODIERNA UGO	3.058,56	1581	2016	27435	2014	8941	2015
2016	2888	SPALLIERI ANTONIO	534,93	3058	2014	21978	2014	333	2013
2016	2889	SPALLIERI ANTONIO	69,00	3058	2014	21978	2014	333	2013
2016	2890	BANCO DI NAPOLI	40,00	3058	2014	21978	2014	333	2013
2016	2891	COMUNE DI MONTEFUSCO	212.393,72	4386	2014	27387	2014	8482	2013
2016	2892	AVV. URCIUOLO ALFONSO LORENZO	4.496,56	4386	2014	27387	2014	8482	2013
2016	2893	AVV. URCIUOLO ALFONSO LORENZO	801,55	4386	2014	27387	2014	8482	2013
2016	2894	BANCO DI NAPOLI	40,00	4386	2014	27387	2014	8482	2013
2016	2895	D'AURIA + ALTRIRG 29109/2014	13.052,22	4648	2014	29109	2014	76	2011
2016	2896	D'AMARO GIUS.PINA RG 29104/14	12.953,39	4655	2014	29104	2014	3469	2013
2016	2897	ARTIANO LUIGI	8.120,97	5204	2014	29903	2014	20189	2013
2016	2898	AVV. IOSSA ENRICO MARIA	1.605,78	5204	2014	29903	2014	20189	2013
2016	2899	AVV. IOSSA ENRICO MARIA	266,80	5204	2014	29903	2014	20189	2013
2016	2900	BANCO DI NAPOLI	40,00	5204	2014	29903	2014	20189	2013
2016	2901	RINALDI PIETRO	445,12	5239	2014	29891	2014	2355	2013
2016	2902	RINALDI PIETRO	68,32	5239	2014	29891	2014	2355	2013
2016	2903	BDN RG 29891/14	40,00	5239	2014	29891	2014	2355	2013
2016	2904	RINALDI PIETRO	960,38	5241	2014	29889	2014	3568	2013
2016	2905	RINALDI PIETRO	161,00	5241	2014	29889	2014	3568	2013
2016	2906	TALPA ANTONIO	875,17	5241	2014	29889	2014	3568	2013
2016	2907	BANCO DI NAPOLI	40,00	5241	2014	29889	2014	3568	2013
2016	2908	SCAMPITELLI GENNARO	172,51	5286	2014	29884	2014	18114	2013
2016	2909	AVV. RINALDI PIETRO	548,74	5286	2014	29884	2014	18114	2013
2016	2910	AVV. RINALDI PIETRO	69,00	5286	2014	29884	2014	18114	2013
2016	2911	BANCO DI NAPOLI	40,00	5286	2014	29884	2014	18114	2013
2016	2912	SETOLA MARGHERITA	179,21	5500	2014	31284	2014	2655	2014
2016	2913	ZAMPELLA ARCANGELO	498,74	5500	2014	31284	2014	2655	2014
2016	2914	ZAMPELLA ARCANGELO	69,00	5500	2014	31284	2014	2655	2014
2016	2915	BDN RG 31284/2014	40,00	5500	2014	31284	2014	2655	2014
2016	2916	DE PASQUALE MICHELE	2.233,73	5534	2014	31291	2014	3726	2014
2016	2917	ZAMPELLA ARCANGELO	771,85	5534	2014	31291	2014	3726	2014
2016	2918	ZAMPELLA ARCANGELO	117,30	5534	2014	31291	2014	3726	2014
2016	2919	BDN RG 31291/2014	40,00	5534	2014	31291	2014	3726	2014
2016	2920	FARIELLO BONAVENTURA	3.119,19	263	2015	1567	2015	51	2013
2016	2921	FARIELLO BONAVENTURA	2.000,00	263	2015	1567	2015	51	2013
2016	2922	D'AURIA VALERIA	1.260,16	263	2015	1567	2015	51	2013
2016	2923	D'AURIA VALERIA	200,10	263	2015	1567	2015	51	2013
2016	2924	BANCO DI NAPOLI	40,00	263	2015	1567	2015	51	2013
2016	2925	LONGOBARDI EGIDIO	2.162,82	1014	2015	5021	2015	122	2014
2016	2926	RINALDI PIETRO	1.042,18	1014	2015	5021	2015	122	2014
2016	2927	RINALDI PIETRO	172,56	1014	2015	5021	2015	122	2014
2016	2928	BDN RG 5021/15	40,00	1014	2015	5021	2015	122	2014
2016	2929	MANDILE COLOMBA	7.892,28	1244	2015	5435	2015	2754	2014
2016	2930	MANDILE COLOMBA	7.892,28	1244	2015	5435	2015	2754	2014
2016	2931	CONFORTI ANNIBALE	3.176,65	1741	2015	6787	2015	393	2009
2016	2932	CONFORTI ANNIBALE	546,25	1741	2015	6787	2015	393	2009
2016	2933	AGOSTINO ROCCO	1.095,28	1741	2015	6787	2015	393	2009
2016	2934	BANCO DI NAPOLI	40,00	1741	2015	6787	2015	393	2009
2016	2935	PETRUCCELLI MICHELE	737,47	1886	2015	7451	2015	2839	2011
2016	2936	PETRUCCELLI MICHELE	138,00	1886	2015	7451	2015	2839	2011
2016	2937	IAFAIOLI GIOVANNI	1.855,12	1886	2015	7451	2015	2839	2011
2016	2938	BANCO DI NAPOLI	40,00	1886	2015	7451	2015	2839	2011
2016	2939	CILENTI FILOMENA LUCIA GIOVANN	1.855,12	1949	2015	7737	2015	3262	2011
2016	2940	PETRUCCELLI MICHELE	817,47	1949	2015	7737	2015	3262	2011



**Elenco dei Provvisori di Uscita per Ordinanze di Assegnazione Esercizio 2016
per i quali si richiede il riconoscimento da parte del Consiglio Regionale**

(punto 6.3 del Principio Contabile Applicato concernente la Contabilità Finanziaria, allegato 4/2 al Decreto Legislativo n. 118/2011)

Eser.	N. Prov.	Beneficiario	Importo Pagato	Numero Pign.	Anno Pign.	Numero R.G.	Anno R.G.	Numero Sent.	Anno Sent.
2016	2941	PETRUCCELLI MICHELE	138,00	1949	2015	7737	2015	3262	2011
2016	2942	BDN RG 7737/15	40,00	1949	2015	7737	2015	3262	2011
2016	2943	REINO PASQUALE	1.855,12	1958	2015	7755	2015	3261	2011
2016	2944	PETRUCCELLI MICHELE	817,47	1958	2015	7755	2015	3261	2011
2016	2945	PETRUCCELLI MICHELE	138,00	1958	2015	7755	2015	3261	2011
2016	2946	BDN RG 7755/15	40,00	1958	2015	7755	2015	3261	2011
2016	2947	DI STASIO CONCETTA	1.855,12	1972	2015	7744	2015	3262	2011
2016	2948	PETRUCCELLI MICHELE	688,10	1972	2015	7744	2015	3262	2011
2016	2949	PETRUCCELLI MICHELE	103,50	1972	2015	7744	2015	3262	2011
2016	2950	BDN RG 7744/15	40,00	1972	2015	7744	2015	3262	2011
2016	2951	D'AGATA MICHELE	1.855,12	1976	2015	7743	2015	2498	2011
2016	2952	PETRUCCELLI MICHELE	817,47	1976	2015	7743	2015	2498	2011
2016	2953	PETRUCCELLI MICHELE	138,00	1976	2015	7743	2015	2498	2011
2016	2954	BDN RG 7743/15	40,00	1976	2015	7743	2015	2498	2011
2016	2955	SPALLIERI ANTONIO	781,04	3059	2014	21935	2014	334	2013
2016	2956	SPALLIERI ANTONIO	80,30	3059	2014	21935	2014	334	2013
2016	2957	BDN RG 21935/14	40,00	3059	2014	21935	2014	334	2013
2016	2958	DE STEFANO ANGELO	2.342,49	5243	2014	29887	2014	17285	2013
2016	2959	RINALDI PIETRO	960,38	5243	2014	29887	2014	17285	2013
2016	2960	RINALDI PIETRO	161,00	5243	2014	29887	2014	17285	2013
2016	2961	BDN RG 29887/14	40,00	5243	2014	29887	2014	17285	2013
2016	2962	DE FELICE ROSA	1.341,26	5508	2014	31250	2014	18278	2013
2016	2963	LUCCI MATTEO	780,17	5508	2014	31250	2014	18278	2013
2016	2964	LUCCI MATTEO	117,30	5508	2014	31250	2014	18278	2013
2016	2965	BDN RG 31250/2014	40,00	5508	2014	31250	2014	18278	2013
2016	2966	LUCCI MATTEO	1.461,55	5532	2014	31287	2014	1272	2014
2016	2967	LUCCI MATTEO	101,20	5532	2014	31287	2014	1272	2014
2016	2968	BDN RG 31287/14	40,00	5532	2014	31287	2014	1272	2014
2016	2969	COMUNE DI S.GIUSEPPE VESUVIANO	19.911,22	5926	2014	33030	2014	8268	2013
2016	2970	PALAZZI ANTONIO	2.281,04	5926	2014	33030	2014	8268	2013
2016	2971	PALAZZI ANTONIO	391,00	5926	2014	33030	2014	8268	2013
2016	2972	BDN RG 33030/14	40,00	5926	2014	33030	2014	8268	2013
2016	2973	DANZECA GENNARO	1.867,38	188	2015	1352	2015	7752	2011
2016	2974	DI MICHELE NICOMENDE	1.013,46	188	2015	1352	2015	7752	2011
2016	2975	DI MICHELE NICOMENDE	161,00	188	2015	1352	2015	7752	2011
2016	2976	BDN RG 1352/15	40,00	188	2015	1352	2015	7752	2011
2016	2977	FAIELLA ANNUNZIATA	644,30	291	2015	1562	2015	49	2013
2016	2978	D'AURIA VALERIA	394,20	291	2015	1562	2015	49	2013
2016	2979	D'AURIA VALERIA	61,40	291	2015	1562	2015	49	2013
2016	2980	BANCO DI NAPOLI	40,00	291	2015	1562	2015	49	2013
2016	2981	RINALDO PIETRO	1.207,49	955	2015	5017	2015	21747	2013
2016	2982	RINALDO PIETRO	201,25	955	2015	5017	2015	21747	2013
2016	2983	BDN RG 5017/15	40,00	955	2015	5017	2015	21747	2013
2016	2987	GRIECO ANGELA	1.028,60	1235	2015	4620	2015	2780	2014
2016	2988	LUCCI MATTEO	998,70	1235	2015	4620	2015	2780	2014
2016	2989	LUCCI MATTEO	161,00	1235	2015	4620	2015	2780	2014
2016	2990	BDN RG 4620/15	40,00	1235	2015	4620	2015	2780	2014
2016	2991	D'AURIA VALERIA	2.534,22	1324	2015	5459	2015	1189	2014
2016	2992	D'AURIA VALERIA	441,83	1324	2015	5459	2015	1189	2014
2016	2993	ADINOLFI CARMELA	3.226,63	1324	2015	5459	2015	1189	2014
2016	2994	CARRATU'ANNA	2.124,66	1333	2015	5460	2015	3112	2014
2016	2995	D'AURIA VALERIA	1.295,33	1333	2015	5460	2015	3112	2014
2016	2996	D'AURIA VALERIA	223,10	1333	2015	5460	2015	3112	2014
2016	2997	CARRATU'ANNA	3.000,00	1333	2015	5460	2015	3112	2014
2016	2998	BANCO DI NAPOLI	40,00	1333	2015	5460	2015	3112	2014
2016	2999	VISCARDI FRANCESCO	4.303,35	1334	2015	5456	2015	1192	2014
2016	3000	VISCARDI FRANCESCO	4.000,00	1334	2015	5456	2015	1192	2014
2016	3001	D'AURIA VALERIA	1.442,47	1334	2015	5456	2015	1192	2014
2016	3002	D'AURIA VALERIA	220,80	1334	2015	5456	2015	1192	2014
2016	3003	BANCO DI NAPOLI	20,00	1334	2015	5456	2015	1192	2014
2016	3004	TADDEO QUIRINA RG 7562/2015	9.877,70	1639	2015	7562	2015	174	2011
2016	3005	BDN RG 7562/2015	40,00	1639	2015	7562	2015	174	2011
2016	3006	TRIPALDELLA GIOVANNI ANTONIO	1.855,12	1960	2015	7756	2015	3612	2011
2016	3007	PETRUCCELLI MICHELE	688,10	1960	2015	7756	2015	3612	2011
2016	3008	PETRUCCELLI MICHELE	103,50	1960	2015	7756	2015	3612	2011
2016	3009	BANCO DI NAPOLI	40,00	1960	2015	7756	2015	3612	2011
2016	3010	MAGLIONE LEONARDO RG 10091/15	6.058,64	2676	2015	10091	2015	38	2012
2016	3017	D'ONOFRIO ANTONIO RG 29983/14	2.085,15	5206	2014	29983	2014	902	2013
2016	3018	BDN RG 29983/14	40,00	5206	2014	29983	2014	902	2013
2016	3019	D'AURIA RG 5459/15	6.453,26	1324	2015	5459	2015	1189	2014
2016	3020	BDN RG 5459/15	40,00	1324	2015	5459	2015	1189	2014
2016	3021	MAZZUCCHIELLO GIUSEPPE	32.270,52	1485	2015	6289	2015	1775	2012
2016	3022	MAZZUCCHIELLO GIUSEPPE	3.594,90	1485	2015	6289	2015	1775	2012
2016	3023	BDN	40,00	1485	2015	6289	2015	1775	2012
2016	3027	LA PENNA MARIAANNA	2.588,63	1884	2015	7512	2015	3426	2014
2016	3028	FAGGIANO ALESSANDRO	776,74	1884	2015	7512	2015	3426	2014
2016	3029	FAGGIANO ALESSANDRO	132,25	1884	2015	7512	2015	3426	2014



**Elenco dei Provvisori di Uscita per Ordinanze di Assegnazione Esercizio 2016
per i quali si richiede il riconoscimento da parte del Consiglio Regionale**

(punto 6.3 del Principio Contabile Applicato concernente la Contabilità Finanziaria, allegato 4/2 al Decreto Legislativo n. 118/2011)

Eser.	N. Prov.	Beneficiario	Importo Pagato	Numero Pign.	Anno Pign.	Numero R.G.	Anno R.G.	Numero Sent.	Anno Sent.
2016	3030	SANTOCHIRICO	776,74	1884	2015	7512	2015	3426	2014
2016	3031	SANTOCHIRICO	132,25	1884	2015	7512	2015	3426	2014
2016	3032	BDN	40,00	1884	2015	7512	2015	3426	2014
2016	3035	MASSANOVA CRISTINA	1.047,77	1290	2015	5571	2015	326	2014
2016	3036	GUGLIELMOTTI LUIGI	717,81	1290	2015	5571	2015	326	2014
2016	3037	GUGLIELMOTTI LUIGI	92,00	1290	2015	5571	2015	326	2014
2016	3038	BDN RG 5571,15	40,00	1290	2015	5571	2015	326	2014
2016	3044	GRAMEGNA MARIO	1.657,12						
2016	3045	GRAMEGNA MARIO	307,77	2821	2014	20566	2014	35026	2013
2016	3046	BDN RG 20566/2014	40,00	2821	2014	20566	2014	35026	2013
2016	3047	CALVANO MICHELE	1.210,80	3516	2014	23988	2014	1351	2013
2016	3048	ACETO LUISA	927,20	3516	2014	23988	2014	1351	2013
2016	3049	BANCO DI NAPOLI	40,00	3516	2014	23988	2014	1351	2013
2016	3050	MARRA MARIA TERESA	1.459,12	4150	2014	27012	2014	7960	2013
2016	3051	VESPA CLAUDIA	936,18	4150	2014	27012	2014	7960	2013
2016	3052	BANCO DI NAPOLI	40,00	4150	2014	27012	2014	7960	2013
2016	3053	ESPOSITO MARIO	22.392,43	4386	2014	27387	2014	8482	2013
2016	3054	NATURA SRL	52.753,51	4386	2014	27387	2014	8482	2013
2016	3055	PETTI CARMELINA	5.087,77	4386	2014	27387	2014	8482	2013
2016	3056	PETTI CARMELINA	938,40	4386	2014	27387	2014	8482	2013
2016	3057	MELORO GENNI	2.499,61	4386	2014	27387	2014	8482	2013
2016	3058	MELORO GENNI	459,77	4386	2014	27387	2014	8482	2013
2016	3059	MARCHESANO VITANTONIO	193,74	4532	2014	27729	2014	4707	2002
2016	3060	MARCHESANO VITANTONIO	21,42	4532	2014	27729	2014	4707	2002
2016	3061	MIELE CARLO	660,28	4532	2014	27729	2014	4707	2002
2016	3062	MIELE CARLO	69,00	4532	2014	27729	2014	4707	2002
2016	3063	BANCO DI NAPOLI	40,00	4532	2014	27729	2014	4707	2002
2016	3064	MATRONE PAOLINA	2.736,15	4640	2014	29096	2014	3484	2013
2016	3065	MATRONE PAOLINA	449,00	4640	2014	29096	2014	3484	2013
2016	3066	BDN	40,00	4640	2014	29096	2014	3484	2013
2016	3067	DIGLIO SALVATORE	1.143,95	5207	2014	29984	2014	50	2014
2016	3068	IZZO MARIA	743,10	5207	2014	29984	2014	50	2014
2016	3069	IZZO MARIA	103,50	5207	2014	29984	2014	50	2014
2016	3070	BDN RG 29984/2014	40,00	5207	2014	29984	2014	50	2014
2016	3071	RUOTOLO TERESA	1.143,95	5210	2014	29988	2014	902	2013
2016	3072	IZZO MARIA	743,10	5210	2014	29988	2014	902	2013
2016	3073	IZZO MARIA	103,50	5210	2014	29988	2014	902	2013
2016	3074	BDN RG 29988/2014	40,00	5210	2014	29988	2014	902	2013
2016	3075	D'ALBORA FABIO	879,66	5597	2014	31467	2014	43986	2011
2016	3076	D'ALBORA FABIO	57,50	5597	2014	31467	2014	43986	2011
2016	3077	BDN	40,00	5597	2014	31467	2014	43986	2011
2016	3078	PETTI ESTERINA	6.034,80	294	2015	1565	2015	49	2013
2016	3079	PETTI ESTERINA	10.000,00	294	2015	1565	2015	49	2013
2016	3080	D'AURIA VALERIA	2.047,60	294	2015	1565	2015	49	2013
2016	3081	D'AURIA VALERIA	335,80	294	2015	1565	2015	49	2013
2016	3082	BANCO DI NAPOLI	40,00	294	2015	1565	2015	49	2013
2016	3083	SIMONETTI LUIGI	9.277,00	1368	2015	5443	2015	3110	2014
2016	3084	SIMONETTI LUIGI	10.000,00	1368	2015	5443	2015	3110	2014
2016	3085	D'AURIA FABIO	2.534,22	1368	2015	5443	2015	3110	2014
2016	3086	D'AURIA FABIO	441,83	1368	2015	5443	2015	3110	2014
2016	3088	RUGGIERO LUCA	3.740,67	1530	2015	6325	2015	14079	2014
2016	3089	RUGGIERO LUCA	674,02	1530	2015	6325	2015	14079	2014
2016	3090	BDN	40,00	1530	2015	6325	2015	14079	2014
2016	3091	RESCIGNO CARMELA	3.231,82	2163	2015	8759	2015	2753	2014
2016	3092	RESCIGNO CARMELA	560,63	2163	2015	8759	2015	2753	2014
2016	3093	PROCACCINI FRANCESCO	3.231,82	2163	2015	8759	2015	2753	2014
2016	3094	PROCACCINI FRANCESCO	560,63	2163	2015	8759	2015	2753	2014
2016	3095	BDN RG 8759/15	40,00	2163	2015	8759	2015	2753	2014
2016	3096	SPAVONE LUCIANO	67.356,55	2318	2015	9231	2015	4563	2014
2016	3097	MAZZUCCHIELLO GIUSEPPE	4.332,17	2318	2015	9231	2015	4563	2014
2016	3098	MAZZUCCHIELLO GIUSEPPE	770,50	2318	2015	9231	2015	4563	2014
2016	3099	BANCO DI NAPOLI	40,00	2318	2015	9231	2015	4563	2014
2016	3100	BDN	20,00			10091	2015		
2016	3101	PROTA TOMMASO	118.805,08	3254	2015	12041	2015	5397	2014
2016	3102	BANCO DI NAPOLI	40,00	3254	2015	12041	2015	5397	2014
2016	3107	ST.LEG.PIANESE PISCITELLI & AS	1.306,45	4665	2014	29091	2014	1640	2014
2016	3108	ST.LEG.PIANESE PISCITELLI & AS	213,02	4665	2014	29091	2014	1640	2014
2016	3109	BDN	40,00	4665	2014	29091	2014	1640	2014
2016	3110	GIACOBBE NICOLINA	1.591,10	5407	2014	30372	2014	99	2010
2016	3111	BDN RG 30372/14	40,00	5407	2014	30372	2014	99	2010
2016	3112	LOGHIN SIMONA RG 30365/14	1.947,28	5410	2014	30365	2014	4548	2013
2016	3113	BDN RG 30365/14	40,00	5410	2014	30365	2014	4548	2013
2016	3114	AZ.AGRICOLA CORNACCHIA5573/015	7.825,03	1540	2015	5573	2015	5537	2013
2016	3115	MAGLIULO NICOLA	3.675,60	862	2016	2819	2016	4093	2015
2016	3116	MAGLIULO NICOLA	501,40	862	2016	2819	2016	4093	2015
2016	3117	BDN RG 2819/16	40,00	862	2016	2819	2016	4093	2015
2016	3118	MAGLIULO NICOLA	3.675,60	1195	2016	3601	2016	4808	2015



**Elenco dei Provvisori di Uscita per Ordinanze di Assegnazione Esercizio 2016
per i quali si richiede il riconoscimento da parte del Consiglio Regionale**

(punto 6.3 del Principio Contabile Applicato concernente la Contabilità Finanziaria, allegato 4/2 al Decreto Legislativo n. 118/2011)

Eser.	N. Prov.	Beneficiario	Importo Pagato	Numero Pign.	Anno Pign.	Numero R.G.	Anno R.G.	Numero Sent.	Anno Sent.
2016	3119	MAGLIULO NICOLA	501,40	1195	2016	3601	2016	4808	2015
2016	3120	BDN RG 3601/16	40,00	1195	2016	3601	2016	4808	2015
2016	3121	MAGLIULO NICOLA	2.594,82	1198	2016	3610	2016	4707	2015
2016	3122	MAGLIULO NICOLA	325,45	1198	2016	3610	2016	4707	2015
2016	3123	BDN RG 3610/16	40,00	1198	2016	3610	2016	4707	2015
2016	3124	CAIVANO AMELIA RG 20800/2014	5.280,01	2814	2014	20800	2014	1219	2013
2016	3125	SCUDIERO MELCHIORRE	291,16	3356	2014	24897	2014	2059	2013
2016	3126	AVV. PUZO ANGELO	551,26	3356	2014	24897	2014	2059	2013
2016	3127	AVV. PUZO ANGELO	65,55	3356	2014	24897	2014	2059	2013
2016	3128	BANCO DI NAPOLI	40,00	3356	2014	24897	2014	2059	2013
2016	3129	SCUDIERO MALCHIORRE	300,31	3800	2014	24899	2014	2395	2013
2016	3130	PUZO ANGELO	554,70	3800	2014	24899	2014	2395	2013
2016	3131	PUZO ANGELO	69,00	3800	2014	24899	2014	2395	2013
2016	3132	BDN RG 24899/2014	40,00	3800	2014	24899	2014	2395	2013
2016	3133	SCUDIERO MELCHIORRE	305,47	3817	2014	24898	2014	2608	2013
2016	3134	AVV. PUZO ANGELO	554,70	3817	2014	24898	2014	2608	2013
2016	3135	AVV. PUZO ANGELO	69,00	3817	2014	24898	2014	2608	2013
2016	3136	BANCO DI NAPOLI	40,00	3817	2014	24898	2014	2608	2013
2016	3137	ST.LEG.PIANESE PISCITELLI & AS	1.287,49	4666	2014	29093	2014	1639	2014
2016	3138	ST.LEG.PIANESE PISCITELLI & AS	207,00	4666	2014	29093	2014	1639	2014
2016	3139	BDN RG 29093/14	40,00	4666	2014	29093	2014	1639	2014
2016	3140	ST.LEG.PIANESE PISCITELLI & AS	1.163,98	4667	2014	29089	2014	1929	2014
2016	3141	ST.LEG.PIANESE PISCITELLI & AS	184,00	4667	2014	29089	2014	1929	2014
2016	3142	BDN RG 29089/14	40,00	4667	2014	29089	2014	1929	2014
2016	3143	CALLEA MARIATERESA	1.611,60	5046	2014	29326	2014	85	2011
2016	3144	CALLEA MARIATERESA	199,24	5046	2014	29326	2014	85	2011
2016	3145	TRAMA LUIGI	1.810,84	5046	2014	29326	2014	85	2011
2016	3146	CAIAZZO MARIO	1.582,91	5046	2014	29326	2014	85	2011
2016	3147	BANCO DI NAPOLI	40,00	5046	2014	29326	2014	85	2011
2016	3148	CARBONE CARLO	955,95	6854	2014	330	2015	2857	2013
2016	3149	CARBONE CARLO	114,06	6854	2014	330	2015	2857	2013
2016	3150	BANCO DI NAPOLI	40,00	6854	2014	330	2015	2857	2013
2016	3151	PANICO CARMINE	819,37	116	2015	1022	2015	5323	2013
2016	3152	PANICO CARMINE	109,25	116	2015	1022	2015	5323	2013
2016	3153	RISPOLI LUIGI	807,83	116	2015	1022	2015	5323	2013
2016	3154	RISPOLI LUIGI	109,25	116	2015	1022	2015	5323	2013
2016	3155	BANCO DI NAPOLI	40,00	116	2015	1022	2015	5323	2013
2016	3156	SELLITTI ANNA RG 1574/15	12.775,71	251	2015	1574	2015	49	2013
2016	3157	OLIVA ROSA RG 1569/2015	8.208,56	289	2015	1569	2015	49	2013
2016	3158	PISCOPO RITA	2.146,07	923	2015	3521	2015	21692	2013
2016	3159	BDN RG 3521/15	40,00	923	2015	3521	2015	21692	2013
2016	3160	CARBONE CARLO	3.446,57	960	2015	3371	2015	9581	2014
2016	3161	CARBONE CARLO	591,33	960	2015	3371	2015	9581	2014
2016	3162	BANCO DI NAPOLI	40,00	960	2015	3371	2015	9581	2014
2016	3166	CELENTANO MATTEO	30.259,73	1299	2015	5447	2015	2751	2014
2016	3167	CELENTANO MATTEO	30.000,00	1299	2015	5447	2015	2751	2014
2016	3168	D'AURIA VALERIA	4.510,42	1299	2015	5447	2015	2751	2014
2016	3169	D'AURIA VALERIA	800,40	1299	2015	5447	2015	2751	2014

2016	3173	MAGLIULO NICOLA	2.145,52	808	2016	2606	2016	3931	2016
2016	3174	MAGLIULO NICOLA	240,25	808	2016	2606	2016	3931	2016
2016	3175	BDN RG 2606/16	40,00	808	2016	2606	2016	3931	2016
2016	3176	NIFIL APPALTI SRL	46.323,64	817	2016	2534	2016	4091	2015
2016	3177	MAGLIULO NICOLA	1.657,00	817	2016	2534	2016	4091	2015
2016	3178	MAGLIULO NICOLA	258,75	817	2016	2534	2016	4091	2015
2016	3179	BDN 2534/2016	40,00	817	2016	2534	2016	4091	2015
2016	3180	MAGLIULO NICOLA	4.128,82	1197	2016	3600	2016	4809	2015
2016	3181	MAGLIULO NICOLA	440,25	1197	2016	3600	2016	4809	2015
2016	3182	BDN RG 3600/16	40,00	1197	2016	3600	2016	4809	2015
2016	3183	AN.FO. COSTRUZIONI SRL	57.485,57	1201	2016	3599	2016	4809	2015
2016	3184	MAGLIULO NICOLA	1.718,46	1201	2016	3599	2016	4809	2015
2016	3185	MAGLIULO NICOLA	270,25	1201	2016	3599	2016	4809	2015
2016	3186	BDN RG 3599/2016	40,00	1201	2016	3599	2016	4809	2015
2016	3192	IMPRESA EDILE D'ANIELLO ANTONI	6.931,68			3611	2016		
2016	3193	MAGLIULO NICOLA	1.294,68			3611	2016		
2016	3194	MAGLIULO NICOLA	189,75			3611	2016		
2016	3195	BDN	40,00			3611	2016		
2016	3198	LONGOBARDO SERGIO	1.749,80	4678	2014	29082	2014	1861	2014
2016	3199	ODIERNA UGO	1.204,16	4678	2014	29082	2014	1861	2014
2016	3200	ODIERNA UGO	199,13	4678	2014	29082	2014	1861	2014
2016	3201	SCIENZA RAFFAELA	2.339,14	5391	2014	30499	2014	1711	2014
2016	3202	ODIERNA UGO	997,09	5391	2014	30499	2014	1711	2014
2016	3203	ODIERNA UGO	167,45	5391	2014	30499	2014	1711	2014
2016	3204	BDN RG 30499/2014	40,00	5391	2014	30499	2014	1711	2014
2016	3205	TOSCANO ANNA	2.339,14	5394	2014	30502	2015	2465	2014



**Elenco dei Provvisori di Uscita per Ordinanze di Assegnazione Esercizio 2016
per i quali si richiede il riconoscimento da parte del Consiglio Regionale**

(punto 6.3 del Principio Contabile Applicato concernente la Contabilità Finanziaria, allegato 4/2 al Decreto Legislativo n. 118/2011)

Eser.	N. Prov.	Beneficiario	Importo Pagato	Numero Pign.	Anno Pign.	Numero R.G.	Anno R.G.	Numero Sent.	Anno Sent.
2016	3206	ODIERNA UGO	997,09	5394	2014	30502	2015	2465	2014
2016	3207	ODIERNA UGO	167,45	5394	2014	30502	2015	2465	2014
2016	3208	BDN RG 30502/2015	40,00	5394	2014	30502	2015	2465	2014
2016	3209	DE MAIO ANTONIO	4.019,46	6874	2014	449	2015	53	2010
2016	3210	DE MAIO ANTONIO	161,00	6874	2014	449	2015	53	2010
2016	3211	BDN RG 449/2015	40,00	6874	2014	449	2015	53	2010
2016	3212	CALCIDE VINCENZO	3.825,80	1132	2015	4307	2015	3110	2014
2016	3213	CALCIDE VINCENZO	3.000,00	1132	2015	4307	2015	3110	2014
2016	3214	D'AURIA FABIO	1.482,31	1132	2015	4307	2015	3110	2014
2016	3215	D'AURIA FABIO	220,80	1132	2015	4307	2015	3110	2014
2016	3216	CAPPUCCIO ROSA	2.656,81	1142	2015	4278	2015	722	2014
2016	3217	CAPPUCCIO ROSA	1.000,00	1142	2015	4278	2015	722	2014
2016	3218	D'AURIA FABIO	1.475,33	1142	2015	4278	2015	722	2014
2016	3219	D'AURIA FABIO	223,10	1142	2015	4278	2015	722	2014
2016	3220	DE FRANCISCIS CARMELA	4.974,82	1143	2015	4338	2015	1373	2012
2016	3221	DE FRANCISCIS CARMELA	863,19	1143	2015	4338	2015	1373	2012
2016	3222	BDN RG 4338/2015	40,00	1143	2015	4338	2015	1373	2012
2016	3223	MOLISSE GIOVANNA	7.017,71	1365	2015	6042	2015	723	2014
2016	3224	MARSICO DOMENICO	4.678,47	1365	2015	6042	2015	723	2014
2016	3225	MARSICO PASQUALE	4.678,47	1365	2015	6042	2015	723	2014
2016	3226	MARSICO CARMELA	4.678,47	1365	2015	6042	2015	723	2014
2016	3227	D'AURIA FABIO	1.645,50	1365	2015	6042	2015	723	2014
2016	3228	D'AURIA FABIO	255,05	1365	2015	6042	2015	723	2014
2016	3229	SICIGNANO FRANCESCO	8.332,01	1799	2015	7120	2015	4295	2014
2016	3230	SICIGNANO FRANCESCO	8.332,02	1799	2015	7120	2015	4295	2014
2016	3231	D'AURIA FABIO	2.534,22	1799	2015	7120	2015	4295	2014
2016	3232	D'AURIA FABIO	441,83	1799	2015	7120	2015	4295	2014
2016	3233	BDN RG 7120/2015	40,00	1799	2015	7120	2015	4295	2014
2016	3234	MARZANO ELEONORA	9.086,56	3068	2015	11678	2015	7319	2014
2016	3235	MARZANO ELEONORA	1.524,43	3068	2015	11678	2015	7319	2014
2016	3236	BDN RG 11678/20014	40,00	3068	2015	11678	2015	7319	2014
2016	3237	TORINO VITTORIO	282,32	2	1997	23741	2012	411	2011
2016	3238	CALIFANO LUIGI	4.000,00	3646	2014	24209	2014	91	2012
2016	3239	CALIFANO LUIGI	3.182,70	3646	2014	24209	2014	91	2012
2016	3240	D'AURIA VALERIA	1.651,87	3646	2014	24209	2014	91	2012
2016	3241	D'AURIA VALERIA	266,80	3646	2014	24209	2014	91	2012
2016	3242	BDN RG 24209/2014	40,00	3646	2014	24209	2014	91	2012
2016	3243	SELLITTO ROSA	2.000,00	3652	2014	24206	2014	91	2012
2016	3244	SELLITTO ROSA	2.776,61	3652	2014	24206	2014	91	2012
2016	3245	D'AURIA VALERIA	1.558,24	3652	2014	24206	2014	91	2012
2016	3246	D'AURIA VALERIA	246,10	3652	2014	24206	2014	91	2012
2016	3247	BDN RG 24206/2014	40,00	3652	2014	24206	2014	91	2012
2016	3248	SELLITTO ANNA	2.000,00	3656	2014	24180	2014	91	2012
2016	3249	SELLITTO ANNA	2.810,26	3656	2014	24180	2014	91	2012
2016	3250	D'AURIA VALERIA	1.496,78	3656	2014	24180	2014	91	2012
2016	3251	D'AURIA VALERIA	234,60	3656	2014	24180	2014	91	2012
2016	3252	BDN RG 24180/2014	40,00	3656	2014	24180	2014	91	2012
2016	3253	BANCO DI NAPOLI	40,00	4382	2014	27439	2014	21399	2015
2016	3254	MAGGIO PATRIZIA	963,56	4382	2014	27439	2014	21399	2015
2016	3255	ESPOSITO MARIO	91.977,19	4450	2014	27280	2014	1061	2012
2016	3256	BDN RG 27280/2014	40,00	4450	2014	27280	2014	1061	2012
2016	3257	SCHIAVONE ROSA	6.362,39	4638	2014	29092	2014	3484	2013
2016	3258	SCHIAVONE ROSA	6.000,00	4638	2014	29092	2014	3484	2013
2016	3259	D'AURIA VALERIA	2.006,06	4638	2014	29092	2014	3484	2013
2016	3260	D'AURIA VALERIA	335,80	4638	2014	29092	2014	3484	2013
2016	3261	BDN RG 29092/2014	40,00	4638	2014	29092	2014	3484	2013
2016	3262	CAPALDO FRANCESCO	2.000,00	253	2015	1564	2015	51	2013
2016	3263	CAPALDO FRANCESCO	1.590,03	253	2015	1564	2015	51	2013
2016	3264	BDN RG 1564/2015	40,00	253	2015	1564	2015	51	2013
2016	3265	D'AURIA VALERIA	1.385,07	253	2015	1564	2015	51	2013
2016	3266	D'AURIA VALERIA	213,69	253	2015	1564	2015	51	2013
2016	3267	OLIVA ANTONIO	2.533,00	290	2015	1571	2015	51	2013
2016	3268	OLIVA ANTONIO	3.000,00	290	2015	1571	2015	51	2013
2016	3269	D'AURIA VALERIA	1.997,60	290	2015	1571	2015	51	2013
2016	3270	D'AURIA VALERIA	335,80	290	2015	1571	2015	51	2013
2016	3271	BDN RG 1571/2015	40,00	290	2015	1571	2015	51	2013
2016	3272	DEL REGNO FILOMENA	3.353,29	298	2015	1548	2015	47	2013
2016	3273	D'AURIA FABIO	1.303,80	298	2015	1548	2015	47	2013
2016	3274	D'AURIA FABIO	161,53	298	2015	1548	2015	47	2013
2016	3275	RUSSO MICHELA	480,00	738	2015	3505	2015	27293	2014
2016	3276	BANCO DI NAPOLI	40,00	738	2015	3505	2015	27293	2014
2016	3277	ODIERNA UGO	449,20	738	2015	3505	2015	27293	2014
2016	3278	ODIERNA UGO	84,06	738	2015	3505	2015	27293	2014
2016	3279	ZANGARO MARIA	552,63	1026	2015	4855	2015	28024	2014
2016	3280	ODIERNA UGO	509,88	1026	2015	4855	2015	28024	2014
2016	3281	ODIERNA UGO	70,15	1026	2015	4855	2015	28024	2014
2016	3282	BANCO DI NAPOLI	40,00	1026	2015	4855	2015	28024	2014



**Elenco dei Provvisori di Uscita per Ordinanze di Assegnazione Esercizio 2016
per i quali si richiede il riconoscimento da parte del Consiglio Regionale**

(punto 6.3 del Principio Contabile Applicato concernente la Contabilità Finanziaria, allegato 4/2 al Decreto Legislativo n. 118/2011)

Eser.	N. Prov.	Beneficiario	Importo Pagato	Numero Pign.	Anno Pign.	Numero R.G.	Anno R.G.	Numero Sent.	Anno Sent.
2016	3283	MARSICO BIAGIO	6.000,00	1331	2015	5449	2015	2751	2014
2016	3284	MARSICO BIAGIO	6.925,17	1331	2015	5449	2015	2751	2014
2016	3285	D'AURIA VALERIA	1.883,14	1331	2015	5449	2015	2751	2014
2016	3286	D'AURIA VALERIA	312,80	1331	2015	5449	2015	2751	2014
2016	3287	BDN RG 5449/2015	40,00	1331	2015	5449	2015	2751	2014
2016	3288	MARSICO COSTANTINO	10.000,00	1332	2015	5464	2015	2751	2014
2016	3289	MARSICO COSTANTINO	8.283,44	1332	2015	5464	2015	2751	2014
2016	3290	D'AURIA VALERIA	1.565,38	1332	2015	5464	2015	2751	2014
2016	3291	D'AURIA VALERIA	243,80	1332	2015	5464	2015	2751	2014
2016	3292	BDN RG 5464/2015	20,00	1332	2015	5464	2015	2751	2014
2016	3293	ODIERNA UGO	970,32	2319	2015	9270	2015	34454	2014
2016	3294	ODIERNA UGO	132,05	2319	2015	9270	2015	34454	2014
2016	3295	BDN RG 9270/2015	40,00	2319	2015	9270	2015	34454	2014
2016	3296	ODIERNA UGO	970,32	2320	2015	9259	2015	34455	2014
2016	3297	ODIERNA UGO	132,05	2320	2015	9259	2015	34455	2014
2016	3298	BDN RG 9259/2015	40,00	2320	2015	9259	2015	34455	2014
2016	3299	ROMEI FEDERICO	5.874,96	2476	2015	9043	2015	3225	2014
2016	3300	ROMEI FEDERICO	1.090,00	2476	2015	9043	2015	3225	2014
2016	3301	DE STEFANO FRANCESCO	1.158,80	2476	2015	9043	2015	3225	2014
2016	3302	BDN RG 9043/15	40,00	2476	2015	9043	2015	3225	2014
2016	3303	ODIERNA UGO	970,32	2579	2015	9312	2015	38321	2014
2016	3304	ODIERNA UGO	132,05	2579	2015	9312	2015	38321	2014
2016	3305	BDN RG 9312/15	40,00	2579	2015	9312	2015	38321	2014
2016	3306	CODISO S.P.A.	38.909,17	493	2016	2450	2016	30307	2012
2016	3307	ROMANO LETIZIA	2.884,06	493	2016	2450	2016	30307	2012
2016	3308	ROMANO LETIZIA	506,00	493	2016	2450	2016	30307	2012
2016	3309	BDN RG 2450/2016	40,00	493	2016	2450	2016	30307	2012
2016	3310	ODIERNA UGO	5.296,62	1647	2016	27439	2014	21399	2015
2016	3316	BDN	40,00	334	2015	1532	2015	294	2014
2016	3317	BOTTONI FABIO ROSARIO	1.021,43	679	2015	2554	2015	284	2014
2016	3318	BOTTONI FABIO ROSARIO	159,68	679	2015	2554	2015	284	2014
2016	3319	BDN	40,00	679	2015	2554	2015	284	2014
2016	3320	BOTTONI FABIO ROSARIO	786,57	992	2015	4083	2015	1982	2014
2016	3321	BOTTONI FABIO ROSARIO	87,40	992	2015	4083	2015	1982	2014
2016	3322	BDN	40,00	992	2015	4083	2015	1982	2014
2016	3323	BOTTONI FABIO ROSARIO	712,32	995	2015	4089	2015	2313	2013
2016	3324	BOTTONI FABIO ROSARIO	73,51	995	2015	4089	2015	2313	2013
2016	3325	BDN	40,00	995	2015	4089	2015	2313	2013
2016	3326	ESPOSITO MARIO	130.335,53	1115	2015	5091	2015	1521	2012
2016	3327	MELORO GENNI	5.855,81	1115	2015	5091	2015	1521	2012
2016	3328	MELORO GENNI	530,15	1115	2015	5091	2015	1521	2012
2016	3329	NDN	40,00	1115	2015	5091	2015	1521	2012
2016	3330	OLIVA GRAZIA	5.804,71	1137	2015	4284	2015	3110	2014
2016	3331	OLIVA GRAZIA	5.804,71	1137	2015	4284	2015	3110	2014
2016	3332	D'AURIA FABIO	1.621,48	1137	2015	4284	2015	3110	2014
2016	3333	D'AURIA FABIO	266,80	1137	2015	4284	2015	3110	2014
2016	3334	BDN	40,00	1137	2015	4284	2015	3110	2014
2016	3335	CARRATU'ROSARIA	2.100,46	1260	2015	5431	2015	723	2014
2016	3336	CARRATU'ROSARIA	1.000,00	1260	2015	5431	2015	723	2014
2016	3337	D'AURIA FABIO(DRAFB69M02C129Y	1.308,39	1260	2015	5431	2015	723	2014
2016	3338	D'AURIA FABIO(DRAFB69M02C129Y	199,35	1260	2015	5431	2015	723	2014
2016	3339	BDN	40,00	1260	2015	5431	2015	723	2014
2016	3340	BOTTONI FABIO ROSARIO	883,44						
2016	3341	BOTTONI FABIO ROSARIO	133,86						
2016	3342	BDN	40,00						
2016	3343	BOTTONI FABIO ROSARIO	943,68						
2016	3344	BOTTONI FABIO ROSARIO	145,13						
2016	3345	BANCO DI NAPOLI	40,00						
2016	3349	RUGGIERO ROSA	2.066,09	645	2014	12433	2014	67	2003
2016	3350	RUGGIERO ROSA	345,00	645	2014	12433	2014	67	2003
2016	3351	ZAMPELLA ARCANGELO	939,92	4547	2014	28106	2014	624	2014
2016	3352	ZAMPELLA ARCANGELO	147,24	4547	2014	28106	2014	624	2014
2016	3353	BANCO DI NAPOLI	40,00	4547	2014	28106	2014	624	2014
2016	3354	FERRANTE CARMELA	5.975,09	4650	2014	29116	2014	3469	2013
2016	3355	FERRANTE CARMELA	5.000,00	4650	2014	29116	2014	3469	2013
2016	3356	D'AURIA FABIO	1.801,77	4650	2014	29116	2014	3469	2013
2016	3357	D'AURIA FABIO	289,80	4650	2014	29116	2014	3469	2013
2016	3358	BDN	40,00	4650	2014	29116	2014	3469	2013
2016	3359	RINALDI LUIGI	1.983,87	5138	2014	29608	2014	2277	2013
2016	3360	RINALDI LUIGI	289,73	5138	2014	29608	2014	2277	2013
2016	3361	BANCO DI NAPOLI	40,00	5138	2014	29608	2014	2277	2013
2016	3362	COMUNE DI MONTECORICE	715,00	182	2015	1458	2015	98	2013
2016	3363	LEMBO GIANLUCA	265,74	182	2015	1458	2015	98	2013
2016	3364	LEMBO GIANLUCA	32,78	182	2015	1458	2015	98	2013
2016	3365	VENTRICELLI VINCENZO	265,74	182	2015	1458	2015	98	2013
2016	3366	VENTRICELLI VINCENZO	32,78	182	2015	1458	2015	98	2013
2016	3367	BANCO DI NAPOLI	40,00	182	2015	1458	2015	98	2013



**Elenco dei Provvisori di Uscita per Ordinanze di Assegnazione Esercizio 2016
per i quali si richiede il riconoscimento da parte del Consiglio Regionale**

(punto 6.3 del Principio Contabile Applicato concernente la Contabilità Finanziaria, allegato 4/2 al Decreto Legislativo n. 118/2011)

Eser.	N. Prov.	Beneficiario	Importo Pagato	Numero Pign.	Anno Pign.	Numero R.G.	Anno R.G.	Numero Sent.	Anno Sent.
2016	3368	D'AURIA FABIO	373,84	258	2015	1559	2015	50	2013
2016	3369	D'AURIA FABIO	6,22	258	2015	1559	2015	50	2013
2016	3370	FAIELLA ANNUNZIATA	530,32	258	2015	1559	2015	50	2013
2016	3371	BANCO DI NAPOLI	40,00	258	2015	1559	2015	50	2013
2016	3372	CAVATOIO ANTONIO	126,04	946	2015	3841	2015	9800	2014
2016	3373	DEL MONDO FERDINANDO	501,50	946	2015	3841	2015	9800	2014
2016	3374	DEL MONDO FERDINANDO	65,55	946	2015	3841	2015	9800	2014
2016	3375	BDN	40,00	946	2015	3841	2015	9800	2014
2016	3376	ZAINO ANTONIA	5.000,00	1123	2015	4279	2015	722	2014
2016	3377	ZAINO ANTONIA	4.692,47	1123	2015	4279	2015	722	2014
2016	3378	D'AURIA FABIO	1.912,58	1123	2015	4279	2015	722	2014
2016	3379	D'AURIA FABIO	278,30	1123	2015	4279	2015	722	2014
2016	3380	BANCO DI NAPOLI	40,00	1123	2015	4279	2015	722	2014
2016	3381	BOTTONI FABIO ROSARIO	882,39	1173	2015	4157	2015	2452	2014
2016	3382	BOTTONI FABIO ROSARIO	87,40	1173	2015	4157	2015	2452	2014
2016	3383	BANCO DI NAPOLI	40,00	1173	2015	4157	2015	2452	2014
2016	3384	COMUNE DI GIOIA SANNITICA	80.631,75	2697	2015	9826	2015	3068	2014
2016	3385	PIZZILLO DOMENICO	4.332,17	2697	2015	9826	2015	3068	2014
2016	3386	PIZZILLO DOMENICO	770,50	2697	2015	9826	2015	3068	2014
2016	3387	BANCO DI NAPOLI	40,00	2697	2015	9826	2015	3068	2014
2016	3388	COLLA'RUVOLO MASSIMO	3.365,82	119	2013	3780	2013	1381	2012
2016	3389	COLLA'RUVOLO MASSIMO	550,36	119	2013	3780	2013	1381	2012
2016	3390	BANCO DI NAPOLI	40,00	119	2013	3780	2013	1381	2012
2016	3391	CIVITILLO DOMENICO RG 20145088	4.573,20	5088	2014	29448	2014	263	2013
2016	3392	IOSSA ENRICO MARIA	2.431,78	5203	2014	29811	2014	20189	2013
2016	3393	IOSSA ENRICO MARIA	412,35	5203	2014	29811	2014	20189	2013
2016	3394	BANCO DI NAPOLI	40,00	5203	2014	29811	2014	20189	2013
2016	3395	MARSICO COSTANTINO	10.000,00	1134	2015	4305	2015	3110	2014
2016	3396	MARSICO COSTANTINO	15.807,10	1134	2015	4305	2015	3110	2014
2016	3397	D'AURIA FABIO	2.489,24	1134	2015	4305	2015	3110	2014
2016	3398	D'AURIA FABIO	427,80	1134	2015	4305	2015	3110	2014
2016	3399	BANCO DI NAPOLI	40,00	1134	2015	4305	2015	3110	2014
2016	3400	MARSICO MARGHERITA	6.000,00	1135	2015	4283	2015	3110	2014
2016	3401	MARSICO MARGHERITA	5.202,27	1135	2015	4283	2015	3110	2014
2016	3402	D'AURIA FABIO	1.555,11	1135	2015	4283	2015	3110	2014
2016	3403	D'AURIA FABIO	253,00	1135	2015	4283	2015	3110	2014
2016	3404	BANCO DI NAPOLI	40,00	1135	2015	4283	2015	3110	2014
2016	3405	OLIVA PIETRO	3.000,00	1138	2015	4280	2015	722	2014
2016	3406	OLIVA PIETRO	3.021,80	1138	2015	4280	2015	722	2014
2016	3407	D'AURIA FABIO	1.886,97	1138	2015	4280	2015	722	2014
2016	3408	D'AURIA FABIO	315,10	1138	2015	4280	2015	722	2014
2016	3409	BANCO DI NAPOLI	40,00	1138	2015	4280	2015	722	2014
2016	3410	ZITO BONAVENTURA	11.000,00	1140	2015	4281	2015	722	2014
2016	3411	ZITO BONAVENTURA	11.916,22	1140	2015	4281	2015	722	2014
2016	3412	D'AURIA FABIO	2.489,24	1140	2015	4281	2015	722	2014
2016	3413	D'AURIA FABIO	427,80	1140	2015	4281	2015	722	2014
2016	3414	BANCO DI NAPOLI	40,00	1140	2015	4281	2015	722	2014
2016	3415	OLIVA MARIA	6.000,00	1243	2015	4308	2015	3110	2014
2016	3416	OLIVA MARIA	6.188,05	1243	2015	4308	2015	3110	2014
2016	3417	D'AURIA FABIO	1.997,60	1243	2015	4308	2015	3110	2014
2016	3418	D'AURIA FABIO	335,80	1243	2015	4308	2015	3110	2014
2016	3419	BANCO DI NAPOLI	40,00	1243	2015	4308	2015	3110	2014
2016	3420	OLIVA BARBARA	11.516,49	1245	2015	5433	2015	723	2014
2016	3421	OLIVA BARBARA	10.000,00	1245	2015	5433	2015	723	2014
2016	3422	D'AURIA FABIO	1.555,11	1245	2015	5433	2015	723	2014
2016	3423	D'AURIA FABIO	253,00	1245	2015	5433	2015	723	2014
2016	3424	BANCO DI NAPOLI	40,00	1245	2015	5433	2015	723	2014
2016	3426	COLLA'RUVOLO MASSIMO	3.019,89	1621	2013	13541	2013	1769	2012
2016	3427	COLLA'RUVOLO MASSIMO	498,23	1621	2013	13541	2013	1769	2012
2016	3428	BANCO DI NAPOLI	40,00	1621	2013	13541	2013	1769	2012
2016	3429	COLLA'RUVOLO MASSIMO	2.836,40	1622	2013	13545	2013	815	2012
2016	3430	COLLA'RUVOLO MASSIMO	475,24	1622	2013	13545	2013	815	2012
2016	3431	BANCO DI NAPOLI	40,00	1622	2013	13545	2013	815	2012
2016	3432	COLLA'RUVOLO MASSIMO	3.460,65	1694	2013	14927	2013	1102	2012
2016	3433	COLLA'RUVOLO MASSIMO	550,70	1694	2013	14927	2013	1102	2012
2016	3434	BANCO DI NAPOLI	40,00	1694	2013	14927	2013	1102	2012
2016	3435	COLLA'RUVOLO MASSIMO	2.955,80	1695	2013	14925	2013	542	2012
2016	3436	COLLA'RUVOLO MASSIMO	486,66	1695	2013	14925	2013	542	2012
2016	3437	BANCO DI NAPOLI	40,00	1695	2013	14925	2013	542	2012
2016	3438	COLLA'RUVOLO MASSIMO	3.227,25	1697	2013	14929	2013	1636	2012
2016	3439	COLLA'RUVOLO MASSIMO	520,86	1697	2013	14929	2013	1636	2012
2016	3440	BANCO DI NAPOLI	40,00	1697	2013	14929	2013	1636	2012
2016	3441	COLLA'RUVOLO MASSIMO	3.425,59	2043	2013	16948	2013	2278	2012
2016	3442	COLLA'RUVOLO MASSIMO	559,71	2043	2013	16948	2013	2278	2012
2016	3443	BANCO DI NAPOLI	40,00	2043	2013	16948	2013	2278	2012
2016	3444	COLLA'RUVOLO MASSIMO	3.198,68	2046	2013	16947	2013	1988	2012
2016	3445	COLLA'RUVOLO MASSIMO	514,06	2046	2013	16947	2013	1988	2012



**Elenco dei Provvisori di Uscita per Ordinanze di Assegnazione Esercizio 2016
per i quali si richiede il riconoscimento da parte del Consiglio Regionale**

(punto 6.3 del Principio Contabile Applicato concernente la Contabilità Finanziaria, allegato 4/2 al Decreto Legislativo n. 118/2011)

Eser.	N. Provv.	Beneficiario	Importo Pagato	Numero Pign.	Anno Pign.	Numero R.G.	Anno R.G.	Numero Sent.	Anno Sent.
2016	3446	BANCO DI NAPOLI	40,00	2046	2013	16947	2013	1988	2012
2016	3447	COPPOLA GAETANO	22.183,37	4653	2014	29101	2014	3469	2013
2016	3448	COPPOLA GAETANO	22.183,37	4653	2014	29101	2014	3469	2013
2016	3449	D'AURIA FABIO	3.898,55	4653	2014	29101	2014	3469	2013
2016	3450	D'AURIA FABIO	669,05	4653	2014	29101	2014	3469	2013
2016	3451	BDN	20,00	4653	2014	29101	2014	3469	2013
2016	3452	CALLEA MARIATERESA	1.931,30	5043	2014	29329	2014	333	2011
2016	3453	CALLEA MARIATERESA	275,00	5043	2014	29329	2014	333	2011
2016	3454	DI CRISCI FRANCESCO	2.895,27	5043	2014	29329	2014	333	2011
2016	3455	BDN	40,00	5043	2014	29329	2014	333	2011
2016	3456	MARCHESANO VITANTONIO	1.162,00	5144	2014	29938	2014	5810	2003
2016	3457	MARCHESANO VITANTONIO	190,02	5144	2014	29938	2014	5810	2003
2016	3458	BANCO DI NAPOLI	40,00	5144	2014	29938	2014	5810	2003
2016	3459	MARCIANO ANTONELLA	1.562,88	5738	2014	32073	2014	3813	2014
2016	3460	MARCIANO ANTONELLA	390,72	5738	2014	32073	2014	3813	2014
2016	3461	STAVOLO ROBERTA	940,36	5738	2014	32073	2014	3813	2014
2016	3462	BANCO DI NAPOLI	40,00	5738	2014	32073	2014	3813	2014
2016	3463	BONAGURA ANTONIO	21.697,51	2601	2015	10715	2015	7084	2014
2016	3464	FIORILLO ALBERTO	1.703,31	2601	2015	10715	2015	7084	2014
2016	3465	FIORILLO ALBERTO	276,00	2601	2015	10715	2015	7084	2014
2016	3466	BDN	40,00	2601	2015	10715	2015	7084	2014
2016	3467	PETTI CARMELINA	986,57	2711	2015	10097	2015	5738	2015
2016	3468	PETTI CARMELINA	103,54	2711	2015	10097	2015	5738	2015
2016	3469	RODOC - SRL	88.820,25	1401	2016	29101	2014	220	2015
2016	3470	RODOC SRL	88.820,26	1401	2016	29101	2014	220	2015
2016	3471	FOGGIA GIOVANNI	18.306,20	1401	2016	29101	2014	220	2015
2016	3472	MONTE GIUSEPPA	18.306,20	1401	2016	29101	2014	220	2015
2016	3473	RUGGIERO GIUSEPPE	9.147,60	1401	2016	29101	2014	220	2015
2016	3474	RUGGIERO GIUSEPPE	1.525,00	1401	2016	29101	2014	220	2015
2016	3475	D'AURIA FABIO	5.344,00	1401	2016	29101	2014	220	2015
2016	3476	D'AURIA FABIO	1.000,00	1401	2016	29101	2014	220	2015
2016	3477	LANGELLA BIAGIO	5.000,00	1327	2015	5452	2015	1189	2014
2016	3478	D'AURIA VALERIA	1.997,60	1327	2015	5452	2015	1189	2014
2016	3479	D'AURIA VALERIA	335,80	1327	2015	5452	2015	1189	2014
2016	3480	BDN	40,00	1327	2015	5452	2015	1189	2014
2016	3481	SIMONETTI ANDREA	6.071,07	1336	2015	5450	2014	1189	2014
2016	3482	SIMONETTI BRIGIDA	6.071,08	1336	2015	5450	2014	1189	2014
2016	3483	D'AURIA VALERIA	1.444,49	1336	2015	5450	2014	1189	2014
2016	3484	D'AURIA VALERIA	232,30	1336	2015	5450	2014	1189	2014
2016	3485	BDN	40,00	1336	2015	5450	2014	1189	2014
2016	3486	ABRUZZESE FRANCESCA	43.154,13	1378	2015	4995	2015	23	2013
2016	3487	CIASULLO GIUSEPPINA	64.731,21	1378	2015	4995	2015	23	2013
2016	3488	ABRUZZESE TOMMASINA	43.154,13	1378	2015	4995	2015	23	2013
2016	3489	ABRUZZESE MARCO TOMMASO	43.154,13	1378	2015	4995	2015	23	2013
2016	3490	BDN	40,00	1378	2015	4995	2015	23	2013
2016	3491	NEVOSO MICHELE	5.683,69	1736	2015	6049	2015	1189	2014
2016	3492	NEVOSO ANDREA	5.683,69	1736	2015	6049	2015	1189	2014
2016	3493	CIANCIA ANNUNZIATA	5.683,69	1736	2015	6049	2015	1189	2014
2016	3494	BDN	40,00	1736	2015	6049	2015	1189	2014
2016	3495	D'AURIA VALERIA	2.027,60	1736	2015	6049	2015	1189	2014
2016	3496	D'AURIA VALERIA	335,80	1736	2015	6049	2015	1189	2014
2016	3498	OLIVA ROSA	10.000,00	4636	2014	29087	2014	3484	2013
2016	3499	BDN	40,00	4636	2014	29087	2014	3484	2013
2016	3500	OLIVA ROSA	10.515,35	4636	2014	29087	2014	3484	2013
2016	3501	D'AURIA VALERIA	2.047,60	4636	2014	29087	2014	3484	2013
2016	3502	D'AURIA VALERIA	335,80	4636	2014	29087	2014	3484	2013
2016	3503	FOGGIA MARIA	10.000,00	4639	2014	29094	2014	3484	2013
2016	3504	FOGGIA MARIA	17.045,70	4639	2014	29094	2014	3484	2013
2016	3505	D'AURIA VALERIA	1.615,23	4639	2014	29094	2014	3484	2013
2016	3506	D'AURIA VALERIA	264,25	4639	2014	29094	2014	3484	2013
2016	3507	BDN RG 29094/2014	40,00	4639	2014	29094	2014	3484	2013
2016	3508	MATRONE RAFFAELE	9.696,15	4649	2014	29123	2014	3469	2013
2016	3509	VISCARDI MARIA	9.696,15	4649	2014	29123	2014	3469	2013
2016	3510	D'AURIA FABIO	2.117,43	4649	2014	29123	2014	3469	2013
2016	3511	D'AURIA FABIO	358,80	4649	2014	29123	2014	3469	2013
2016	3512	BDN	40,00	4649	2014	29123	2014	3469	2013
2016	3513	VISCARDI ROSA	5.898,57	4654	2014	29102	2014	3469	2013
2016	3514	VISCARDI ROSA	5.897,56	4654	2014	29102	2014	3469	2013
2016	3515	D'AURIA FABIO	2.246,60	4654	2014	29102	2014	3469	2013
2016	3516	D'AURIA FABIO	381,80	4654	2014	29102	2014	3469	2013
2016	3517	BDN	40,00	4654	2014	29102	2014	3469	2013
2016	3518	NAPOLEONE MARIO	789,57	6863	2014	504	2015	16166	2014
2016	3519	ODIERNA UGO	616,23	6863	2014	504	2015	16166	2014
2016	3520	ODIERNA UGO	96,60	6863	2014	504	2015	16166	2014
2016	3521	BDN RG 504/2015	40,00	6863	2014	504	2015	16166	2014
2016	3522	ESPOSITO EMILIA	425,63	743	2015	3728	2015	9016	2014
2016	3523	ODIERNA UGO	468,74	743	2015	3728	2015	9016	2014



**Elenco dei Provvisori di Uscita per Ordinanze di Assegnazione Esercizio 2016
per i quali si richiede il riconoscimento da parte del Consiglio Regionale**

(punto 6.3 del Principio Contabile Applicato concernente la Contabilità Finanziaria, allegato 4/2 al Decreto Legislativo n. 118/2011)

Eser.	N. Prov.	Beneficiario	Importo Pagato	Numero Pign.	Anno Pign.	Numero R.G.	Anno R.G.	Numero Sent.	Anno Sent.
2016	3524	ODIERNA UGO	69,00	743	2015	3728	2015	9016	2014
2016	3525	BANCO DI NAPOLI	40,00	743	2015	3728	2015	9016	2014
2016	3526	DI LELLA ANNA	14.848,16	1326	2015	5463	2015	3484	2013
2016	3527	DI LELLA ANNA	14.848,15	1326	2015	5463	2015	3484	2013
2016	3528	D'AURIA VALERIA	2.825,19	1326	2015	5463	2015	3484	2013
2016	3529	D'AURIA VALERIA	485,05	1326	2015	5463	2015	3484	2013
2016	3530	BDN	40,00	1326	2015	5463	2015	3484	2013
2016	3531	CALCIDE FRANCESCO	9.669,63	1330	2015	5451	2015	1189	2014
2016	3532	BDN	40,00	1330	2015	5451	2015	1189	2014
2016	3533	FOGGIA ROSARIA	9.669,64	1330	2015	5451	2015	1189	2014
2016	3534	D'AURIA VALERIA	2.534,22	1330	2015	5451	2015	1189	2014
2016	3535	D'AURIA VALERIA	441,83	1330	2015	5451	2015	1189	2014
2016	3536	GRIMALDI SALVATORE	23.710,00	1740	2015	6047	2015	2751	2014
2016	3537	GRIMALDI SALVATORE	30.000,00	1740	2015	6047	2015	2751	2014
2016	3538	D'AURIA VALERIA	2.758,02	1740	2015	6047	2015	2751	2014
2016	3539	D'AURIA VALERIA	411,70	1740	2015	6047	2015	2751	2014
2016	3540	BDN	40,00	1740	2015	6047	2015	2751	2014
2016	3541	COSTAGLIOLA CRISTOFORO	8.191,41	2083	2015	8407	2015	83	2013
2016	3542	SALEMME ANTONIO ELIO	1.410,74	2083	2015	8407	2015	83	2013
2016	3543	SALEMME ANTONIO ELIO	218,50	2083	2015	8407	2015	83	2013
2016	3544	BDN	40,00	2083	2015	8407	2015	83	2013
2016	3545	RUTIGLIANO GIOVANNINA	10.297,11	2674	2015	10095	2015	36	2012
2016	3546	DE LORENZO MICHELE	1.528,20	2674	2015	10095	2015	36	2012
2016	3547	DE LORENZO MICHELE	247,25	2674	2015	10095	2015	36	2012
2016	3548	BDN	40,00	2674	2015	10095	2015	36	2012
2016	3549	POL.F.LLI ARIELLO RG,30183/014	9.297,65	5297	2014	30183	2014	3924	2011
2016	3550	FERRARA GIOVANNI	2.176,69	5298	2014	32316	2014	5856	2011
2016	3551	ODIERNA UGO	1.248,47	5298	2014	32316	2014	5856	2011
2016	3552	ODIERNA UGO	215,05	5298	2014	32316	2014	5856	2011
2016	3553	BDN	40,00	5298	2014	32316	2014	5856	2011
2016	3554	PALMIERI ALFONSO	2.776,46	292	2015	1568	2015	49	2013
2016	3555	PALMIERI ALFONSO	3.000,00	292	2015	1568	2015	49	2013
2016	3556	D'AURIA VALERIA	288,09	292	2015	1568	2015	49	2013
2016	3557	D'AURIA VALERIA	51,75	292	2015	1568	2015	49	2013
2016	3558	D'AURIA VALERIA	1.356,66	292	2015	1568	2015	49	2013
2016	3559	D'AURIA VALERIA	215,05	292	2015	1568	2015	49	2013
2016	3560	BANCO DI NAPOLI	40,00	292	2015	1568	2015	49	2013
2016	3561	SANTONICOLA CARMINE	3.000,00	293	2015	1573	2015	49	2013
2016	3562	SANTONICOLA CARMINE	2.999,94	293	2015	1573	2015	49	2013
2016	3563	D'AURIA VALERIA	288,09	293	2015	1573	2015	49	2013
2016	3564	D'AURIA VALERIA	51,75	293	2015	1573	2015	49	2013
2016	3565	D'AURIA VALERIA	1.709,50	293	2015	1573	2015	49	2013
2016	3566	D'AURIA VALERIA	284,05	293	2015	1573	2015	49	2013
2016	3567	BDN	40,00	293	2015	1573	2015	49	2013
2016	3568	STEFANELLI FRANCESCA MARIA	416,00	959	2015	3738	2015	28754	2014
2016	3569	STEFANELLI FRANCESCA MARIA	64,00	959	2015	3738	2015	28754	2014
2016	3570	ODIERNA UGO	414,53	959	2015	3738	2015	28754	2014
2016	3571	ODIERNA UGO	77,57	959	2015	3738	2015	28754	2014
2016	3572	BDN	40,00	959	2015	3738	2015	28754	2014
2016	3573	VISCARDI GIOVANNA	4.263,46	1296	2015	5457	2015	1192	2014
2016	3574	VISCARDI GIOVANNA	4.000,00	1296	2015	5457	2015	1192	2014
2016	3575	D'AURIA VALERIA	1.595,05	1296	2015	5457	2015	1192	2014
2016	3576	D'AURIA VALERIA	261,05	1296	2015	5457	2015	1192	2014
2016	3577	D'AURIA VALERIA	288,09	1296	2015	5457	2015	1192	2014
2016	3578	D'AURIA VALERIA	51,75	1296	2015	5457	2015	1192	2014
2016	3579	BDN	40,00	1296	2015	5457	2015	1192	2014
2016	3580	VISCARDI GIUSEPPE	11.933,55	1297	2015	5455	2015	1192	2014
2016	3581	D'AURIA VALERIA	1.505,22	1297	2015	5455	2015	1192	2014
2016	3582	D'AURIA VALERIA	238,05	1297	2015	5455	2015	1192	2014
2016	3583	BANCO DI NAPOLI	40,00	1297	2015	5455	2015	1192	2014
2016	3584	NEVOSO CAROLINA	16.390,91	1329	2015	5461	2015	3112	2014
2016	3585	NEVOSO CAROLINA	20.000,00	1329	2015	5461	2015	3112	2014
2016	3586	D'AURIA VALERIA	1.852,54	1329	2015	5461	2015	3112	2014
2016	3587	D'AURIA VALERIA	261,05	1329	2015	5461	2015	3112	2014
2016	3588	D'AURIA VALERIA	348,21	1329	2015	5461	2015	3112	2014
2016	3589	D'AURIA VALERIA	63,00	1329	2015	5461	2015	3112	2014
2016	3590	BDN	40,00	1329	2015	5461	2015	3112	2014
2016	3591	VISCARDI SALVATORE	10.000,00	1338	2015	5458	2015	1192	2014
2016	3592	VISCARDI SALVATORE	9.935,20	1338	2015	5458	2015	1192	2014
2016	3593	D'AURIA VALERIA	1.267,02	1338	2015	5458	2015	1192	2014
2016	3594	D'AURIA VALERIA	201,25	1338	2015	5458	2015	1192	2014
2016	3595	D'AURIA VALERIA	288,09	1338	2015	5458	2015	1192	2014
2016	3596	D'AURIA VALERIA	51,75	1338	2015	5458	2015	1192	2014
2016	3597	BANCO DI NAPOLI	40,00	1338	2015	5458	2015	1192	2014
2016	3598	FELICE PASCALE	3.282,40	1879	2015	6044	2015	723	2014
2016	3599	PASCALE FELICE	3.000,00	1879	2015	6044	2015	723	2014
2016	3600	D'AURIA FABIO	288,09	1879	2015	6044	2015	723	2014



**Elenco dei Provvisori di Uscita per Ordinanze di Assegnazione Esercizio 2016
per i quali si richiede il riconoscimento da parte del Consiglio Regionale**

(punto 6.3 del Principio Contabile Applicato concernente la Contabilità Finanziaria, allegato 4/2 al Decreto Legislativo n. 118/2011)

Eser.	N. Prov.	Beneficiario	Importo Pagato	Numero Pign.	Anno Pign.	Numero R.G.	Anno R.G.	Numero Sent.	Anno Sent.
2016	3601	D'AURIA FABIO	51,75	1879	2015	6044	2015	723	2014
2016	3602	D'AURIA FABIO	1.217,86	1879	2015	6044	2015	723	2014
2016	3603	D'AURIA FABIO	192,05	1879	2015	6044	2015	723	2014
2016	3604	BANCO DI NAPOLI	40,00	1879	2015	6044	2015	723	2014
2016	3610	DEL MONDO FERDINANDO	805,23	3924	2014	25552	2014	17986	2013
2016	3611	DEL MONDO FERDINANDO	83,95	3924	2014	25552	2014	17986	2013
2016	3612	BANCO DI NAPOLI	40,00	3924	2014	25552	2014	17986	2013
2016	3613	BORRELLI MARGHERITA	1.236,33	6870	2014	327	2015	519	2014
2016	3614	BORRELLI MARGHERITA	31,05	6870	2014	327	2015	519	2014
2016	3615	AVV. DEL MONDO FERDINANDO	538,68	6870	2014	327	2015	519	2014
2016	3616	AVV. DEL MONDO FERDINANDO	82,80	6870	2014	327	2015	519	2014
2016	3617	BDN	40,00	6870	2014	327	2015	519	2014
2016	3618	FEDELE FRANCESCA	189,86	6871	2014	316	2015	1136	2014
2016	3619	DEL MONDO FERDINANDO	538,68	6871	2014	316	2015	1136	2014
2016	3620	DEL MONDO FERDINANDO	82,80	6871	2014	316	2015	1136	2014
2016	3621	BANCO DI NAPOLI	40,00	6871	2014	316	2015	1136	2014
2016	3622	MARIAMBURGO COPPOLA VINCENZO	16.412,89	1136	2015	4282	2015	722	2014
2016	3623	PERRELLA MARGHERITA	16.412,89	1136	2015	4282	2015	722	2014
2016	3624	D'AURIA FABIO	3.314,23	1136	2015	4282	2015	722	2014
2016	3625	D'AURIA FABIO	589,95	1136	2015	4282	2015	722	2014
2016	3626	D'AURIA FABIO	348,21	1136	2015	4282	2015	722	2014
2016	3627	D'AURIA FABIO	63,00	1136	2015	4282	2015	722	2014
2016	3628	BANCO DI NAPOLI	40,00	1136	2015	4282	2015	722	2014
2016	3629	DEL MONDO FERDINANDO	632,68	1187	2015	4412	2015	5206	2014
2016	3630	DEL MONDO FERDINANDO	94,30	1187	2015	4412	2015	5206	2014
2016	3631	BANCO DI NAPOLI	40,00	1187	2015	4412	2015	5206	2014
2016	3632	SIRIGNANO A RG.5813/2015	5.835,78	1594	2015	5813	2015	4103	2013
2016	3633	FALCO R.RG.5812/2015	6.203,84	1597	2015	5812	2015	4103	2013
2016	3634	MARSICO RAFFAELE	14.257,46	1729	2015	6045	2015	723	2014
2016	3635	MARSICO ROSA	14.257,47	1729	2015	6045	2015	723	2014
2016	3636	D'AURIA FABIO	348,21	1729	2015	6045	2015	723	2014
2016	3637	D'AURIA FABIO	63,00	1729	2015	6045	2015	723	2014
2016	3638	D'AURIA FABIO	3.314,23	1729	2015	6045	2015	723	2014
2016	3639	D'AURIA FABIO	589,95	1729	2015	6045	2015	723	2014
2016	3640	BANCO DI NAPOLI	40,00	1729	2015	6045	2015	723	2014
2016	3641	CANDELA ANTONIO	397,87	2172	2015	8535	2015	2752	2014
2016	3642	CANDELA ANTONIO	5.565,84	2172	2015	8535	2015	2752	2014
2016	3643	CANDELA ANTONIO	111,55	2172	2015	8535	2015	2752	2014
2016	3644	BDN	40,00	2172	2015	8535	2015	2752	2014
2016	3646	PANTICO MARIA CONCETTA	233,50	337	2014	10838	2014	1132	2013
2016	3647	COOPERATIVA AGRIVESUVIO ARL	217,50	339	2014	10841	2014	1132	2013
2016	3648	PELLECCHIA FILOMENA	2.392,30	5476	2014	31101	2014	21074	2013
2016	3649	FAGGIANO ALESSANDRO	1.172,72	5476	2014	31101	2014	21074	2013
2016	3650	FAGGIANO ALESSANDRO	201,25	5476	2014	31101	2014	21074	2013
2016	3651	FAGGIANO ALESSANDRO	215,10	5476	2014	31101	2014	21074	2013
2016	3652	FAGGIANO ALESSANDRO	40,25	5476	2014	31101	2014	21074	2013
2016	3653	BDN	40,00	5476	2014	31101	2014	21074	2013
2016	3654	DE GIROLAMO MARIO	2.594,42	1724	2015	5993	2015	1643	2014
2016	3655	BDN	40,00	1724	2015	5993	2015	1643	2014
2016	3656	MANSELLI MARIO	2.571,15						
2016	3657	MANSELLI MARIO	483,00						
2016	3658	DE LAURENTIIS NICOLA	27.555,98						
2016	3659	BDN	40,00						
2016	3660	SPALLIERI ANTONIO	374,76	2039	2015	7555	2015	1452	2014
2016	3661	SPALLIERI ANTONIO	42,80	2039	2015	7555	2015	1452	2014
2016	3662	BDN	40,00	2039	2015	7555	2015	1452	2014
2016	3663	SPALLIERI ANTONIO	515,28	2053	2015	7549	2015	1443	2014
2016	3664	SPALLIERI ANTONIO	69,00	2053	2015	7549	2015	1443	2014
2016	3665	BDN	40,00	2053	2015	7549	2015	1443	2014
2016	3666	SPALLIERI ANTONIO	515,28	2054	2015	7552	2015	1452	2014
2016	3667	SPALLIERI ANTONIO	69,00	2054	2015	7552	2015	1452	2014
2016	3668	BDN	40,00	2054	2015	7552	2015	1452	2014
2016	3669	AUTOSTRADE MERIDIONALI	181.592,16	2916	2015	10656	2015	6755	2014
2016	3670	PIGNALOSA ANIELLO	4.309,09	2916	2015	10656	2015	6755	2014
2016	3671	PIGNALOSA ANIELLO	770,50	2916	2015	10656	2015	6755	2014
2016	3672	BDN	40,00	2916	2015	10656	2015	6755	2014
2016	3675	PIAZZA FABIO	9.052,68	3944	2014	25932	2014	108	2011
2016	3676	BDN	40,00	3944	2014	25932	2014	108	2011
2016	3677	DE NICOLA GIOVANNI	5.100,45	4439	2014	27359	2014	1990	2013
2016	3678	CANDELA ANTONIO	1.028,25	4439	2014	27359	2014	1990	2013
2016	3679	CANDELA ANTONIO	174,80	4439	2014	27359	2014	1990	2013
2016	3680	CANDELA ANTONIO	229,22	4439	2014	27359	2014	1990	2013
2016	3681	CANDELA ANTONIO	40,25	4439	2014	27359	2014	1990	2013
2016	3682	BDN	40,00	4439	2014	27359	2014	1990	2013
2016	3683	SORRENTINO RAFFAELE	13.099,70	4440	2014	27356	2014	1995	2013
2016	3684	CANDELA ANTONIO	2.129,98	4440	2014	27356	2014	1995	2013
2016	3685	CANDELA ANTONIO	362,25	4440	2014	27356	2014	1995	2013



**Elenco dei Provvisori di Uscita per Ordinanze di Assegnazione Esercizio 2016
per i quali si richiede il riconoscimento da parte del Consiglio Regionale**

(punto 6.3 del Principio Contabile Applicato concernente la Contabilità Finanziaria, allegato 4/2 al Decreto Legislativo n. 118/2011)

Eser.	N. Prov.	Beneficiario	Importo Pagato	Numero Pign.	Anno Pign.	Numero R.G.	Anno R.G.	Numero Sent.	Anno Sent.
2016	3686	CANDELA ANTONIO	337,38	4440	2014	27356	2014	1995	2013
2016	3687	CANDELA ANTONIO	60,49	4440	2014	27356	2014	1995	2013
2016	3688	BDN	40,00	4440	2014	27356	2014	1995	2013
2016	3689	NAVARRA GIUSEPPINA	1.450,12	5409	2014	30373	2014	11968	2013
2016	3690	AVV. CORSARO CARMEN	773,43	5409	2014	30373	2014	11968	2013
2016	3691	AVV. CORSARO CARMEN	117,30	5409	2014	30373	2014	11968	2013
2016	3692	BDN	40,00	5409	2014	30373	2014	11968	2013
2016	3693	IAQUINANDI ASSUNTA	13.173,76	1252	2015	5429	2015	723	2014
2016	3694	MARSICO PIETRO	13.173,76	1252	2015	5429	2015	723	2014
2016	3695	D'AURIA FABIO	348,21	1252	2015	5429	2015	723	2014
2016	3696	D'AURIA FABIO	63,00	1252	2015	5429	2015	723	2014
2016	3697	D'AURIA FABIO	2.476,98	1252	2015	5429	2015	723	2014
2016	3698	D'AURIA FABIO	422,05	1252	2015	5429	2015	723	2014
2016	3699	BDN	40,00	1252	2015	5429	2015	723	2014
2016	3700	MARINO VINCENZO	7.818,55	1800	2015	7118	2015	4295	2014
2016	3701	MARINO VINCENZO	7.818,55	1800	2015	7118	2015	4295	2014
2016	3702	D'AURIA FABIO	288,09	1800	2015	7118	2015	4295	2014
2016	3703	D'AURIA FABIO	51,75	1800	2015	7118	2015	4295	2014
2016	3704	D'AURIA FABIO	1.729,50	1800	2015	7118	2015	4295	2014
2016	3705	D'AURIA FABIO	284,05	1800	2015	7118	2015	4295	2014
2016	3706	BDN	40,00	1800	2015	7118	2015	4295	2014
2016	3707	CIANCIA CONCETTA	13.237,10	1826	2015	7126	2015	4286	2014
2016	3708	CIANCIA CONCETTA	13.237,10	1826	2015	7126	2015	4286	2014
2016	3709	D'AURIA FABIO	398,71	1826	2015	7126	2015	4286	2014
2016	3710	D'AURIA FABIO	72,45	1826	2015	7126	2015	4286	2014
2016	3711	D'AURIA FABIO	1.729,50	1826	2015	7126	2015	4286	2014
2016	3712	D'AURIA FABIO	284,05	1826	2015	7126	2015	4286	2014
2016	3713	BDN	40,00	1826	2015	7126	2015	4286	2014
2016	3714	ZITO ADAMO	6.620,82	1859	2015	7122	2015	4286	2014
2016	3715	ZITO ADAMO	6.620,82	1859	2015	7122	2015	4286	2014
2016	3716	D'AURIA FABIO	276,55	1859	2015	7122	2015	4286	2014
2016	3717	D'AURIA FABIO	51,75	1859	2015	7122	2015	4286	2014
2016	3718	D'AURIA FABIO	1.625,94	1859	2015	7122	2015	4286	2014
2016	3719	D'AURIA FABIO	261,05	1859	2015	7122	2015	4286	2014
2016	3720	BDN	40,00	1859	2015	7122	2015	4286	2014
2016	3721	DE CAPUA GIULIA MARIA PINA,	12.947,34	2165	2015	8760	2015	138	2009
2016	3722	DE CAPUA SAVERIO	12.947,34	2165	2015	8760	2015	138	2009
2016	3723	PROCACCINI FRANCESCO	2.252,90	2165	2015	8760	2015	138	2009
2016	3724	PROCACCINI FRANCESCO	385,25	2165	2015	8760	2015	138	2009
2016	3725	PROCACCINI FRANCESCO	337,38	2165	2015	8760	2015	138	2009
2016	3726	PROCACCINI FRANCESCO	60,49	2165	2015	8760	2015	138	2009
2016	3727	BDN	40,00	2165	2015	8760	2015	138	2009
2016	3728	BOCCHINI LUIGI	65.360,21	3257	2015	11890	2015	273	2015
2016	3729	BDN	40,00	3257	2015	11890	2015	273	2015
2016	3730	MANSELLI MARIO	4.147,55	3257	2015	11890	2015	273	2015
2016	3731	MANSELLI MARIO	770,50	3257	2015	11890	2015	273	2015
2016	3732	DE AMICIS ANTONELLA	21.406,27						
2016	3733	NAPOLITANO VINCENZO	797,31						
2016	3734	NAPOLITANO VINCENZO	172,50						
2016	3735	CASAZZA ANGELO	797,31						
2016	3736	CASAZZA ANGELO	172,50						
2016	3737	BDN	40,00						
2016	3738	AGM GROUP SRL	12.989,77	2412	2016	6913	2016	5369	2015
2016	3739	MAGLIUOLO NICOLA	1.303,97	2412	2016	6913	2016	5369	2015
2016	3740	MAGLIUOLO NICOLA	231,05	2412	2016	6913	2016	5369	2015
2016	3741	BDN	40,00	2412	2016	6913	2016	5369	2015
2016	3745	MAGLIUOLO NICOLA	267,15	397	2012	16481	2012	40	2012
2016	3746	COMUNE DI CASTELNUOVO CILENTO	47.019,26	3044	2014	21937	2014	5606	2013
2016	3747	PIZZILLO DOMENICO	2.918,68	3044	2014	21937	2014	5606	2013
2016	3748	PIZZILLO DOMENICO	506,00	3044	2014	21937	2014	5606	2013
2016	3749	BANCO DI NAPOLI SPA	40,00	3044	2014	21937	2014	5606	2013
2016	3750	COMUNE DI CELLE DI BULGHERIA	18.371,73	3417	2014	23768	2014	5912	2013
2016	3751	PIZZILLO DOMENICO	1.060,04	3417	2014	23768	2014	5912	2013
2016	3752	PIZZILLO DOMENICO	153,64	3417	2014	23768	2014	5912	2013
2016	3753	BANCO DI NAPOLI SPA	40,00	3417	2014	23768	2014	5912	2013
2016	3754	COMUNE DI TORRE ORSAIA	2.179,90	3882	2014	25266	2014	6833	2013
2016	3755	PIZZILLO DOMENICO	1.035,00	3882	2014	25266	2014	6833	2013
2016	3756	PIZZILLO DOMENICO	161,00	3882	2014	25266	2014	6833	2013
2016	3757	BANCO DI NAPOLI SPA	40,00	3882	2014	25266	2014	6833	2013
2016	3758	COMUNE DI FOIANO VALFORTORE	839,45	4171	2014	26653	2014	6253	2013
2016	3759	PIZZILLO DOMENICO	560,28	4171	2014	26653	2014	6253	2013
2016	3760	PIZZILLO DOMENICO	69,00	4171	2014	26653	2014	6253	2013
2016	3761	BANCO DI NAPOLI SPA	40,00	4171	2014	26653	2014	6253	2013
2016	3762	COMUNE DI TORTORELLA	997,40	4206	2014	26643	2014	2546	2013
2016	3763	PIZZILLO DOMENICO	1.051,92	4206	2014	26643	2014	2546	2013
2016	3764	PIZZILLO DOMENICO	161,00	4206	2014	26643	2014	2546	2013
2016	3765	BANCO DI NAPOLI SPA	40,00	4206	2014	26643	2014	2546	2013



**Elenco dei Provvisori di Uscita per Ordinanze di Assegnazione Esercizio 2016
per i quali si richiede il riconoscimento da parte del Consiglio Regionale**

(punto 6.3 del Principio Contabile Applicato concernente la Contabilità Finanziaria, allegato 4/2 al Decreto Legislativo n. 118/2011)

Eser.	N. Prov.	Beneficiario	Importo Pagato	Numero Pign.	Anno Pign.	Numero R.G.	Anno R.G.	Numero Sent.	Anno Sent.
2016	3766	SALEMME ANTONIO ELIO	2.767,35	2082	2015	8406	2015	83	2013
2016	3767	SALEMME ANTONIO ELIO	972,09	2082	2015	8406	2015	83	2013
2016	3768	SALEMME ANTONIO ELIO	138,00	2082	2015	8406	2015	83	2013
2016	3769	BANCO DI NAPOLI SPA	40,00	2082	2015	8406	2015	83	2013
2016	3770	COMUNE DI CASTELNUOVO CILENTO	30.109,84	2341	2015	8757	2015	5910	2013
2016	3771	PIZZILLO DOMENICO	1.554,47	2341	2015	8757	2015	5910	2013
2016	3772	PIZZILLO DOMENICO	253,00	2341	2015	8757	2015	5910	2013
2016	3773	BANCO DI NAPOLI SPA	40,00	2341	2015	8757	2015	5910	2013
2016	3777	GISA S.R.L.	1.899.930,37	414	2015	9994	2015	3259	2014
2016	3778	GISA S.R.L.	920,00	414	2015	9994	2015	3259	2014
2016	3779	BANCO DI NAPOLI SPA	40,00	414	2015	9994	2015	3259	2014
2016	3780	DELLA MORTE MICHELANGELO	2.887,68	925	2015	3491	2015	5171	2013
2016	3781	BANCO DI NAPOLI SPA	40,00	925	2015	3491	2015	5171	2013
2016	3782	LANNA LUIGIA MARIA	1.632,78	1261	2015	4194	2016	2645	2013
2016	3783	BANCO DI NAPOLI SPA	40,00	1261	2015	4194	2016	2645	2013
2016	3784	RAGO GIANCARLO	4.369,57	1378	2015	4995	2015	23	2013
2016	3785	RAGO GIANCARLO	770,50	1378	2015	4995	2015	23	2013
2016	3786	ASSOCIAZIONE MULTIMEDIAFORM	10.201,02	3104	2015	11438	2015	5374	2014
2016	3787	BANCO DI NAPOLI SPA	40,00	3104	2015	11438	2015	5374	2014
2016	3833	CARILLO N.RG.30875/2014	5.931,62	5444	2014	30875	2014	14236	2013
2016	3834	PIANESE ADELE	2.459,98	5607	2014	31531	2014	1671	2011
2016	3835	PISCITELLI ANGELO	1.314,46	5607	2014	31531	2014	1671	2011
2016	3836	PISCITELLI ANGELO	231,00	5607	2014	31531	2014	1671	2011
2016	3837	BANCO DI NAPOLI SPA	40,00	5607	2014	31531	2014	1671	2011
2016	3838	NAPOLETANO CARMINE E ALTRI	10.423,77	5959	2014	33040	2014	139	2011
2016	3839	AMABILE POMPEO	2.648,72	412	2015	1727	2015	2602	2012
2016	3840	AVV. CANTONE STEFANIA	694,40	412	2015	1727	2015	2602	2012
2016	3841	AVV. CANTONE STEFANIA	102,35	412	2015	1727	2015	2602	2012
2016	3842	BDN	40,00	412	2015	1727	2015	2602	2012
2016	3843	PANICO CARMINE	1.060,41	536	2015	2111	2015	5530	2013
2016	3844	PANICO CARMINE	181,48	536	2015	2111	2015	5530	2013
2016	3845	RISPOLI LUIGI	1.037,33	536	2015	2111	2015	5530	2013
2016	3846	RISPOLI LUIGI	181,48	536	2015	2111	2015	5530	2013
2016	3847	BANCO DI NAPOLI SPA	40,00	536	2015	2111	2015	5530	2013
2016	3848	TERLIZZI ROSA	1.815,53	1532	2015	6721	2015	11529	2011
2016	3849	D'AVINO MARCELLO	1.118,46	1532	2015	6721	2015	11529	2011
2016	3850	D'AVINO MARCELLO	161,00	1532	2015	6721	2015	11529	2011
2016	3851	BANCO DI NAPOLI SPA	40,00	1532	2015	6721	2015	11529	2011
2016	3852	PISAPIA LUCIA	977,84						
2016	3853	PISAPIA LUCIA	70,15						
2016	3854	BANCO DI NAPOLI SPA	40,00						
2016	3855	NAPOLITANO VINCENZO	1.560,30	2170	2015	9362	2015	1750	2014
2016	3856	PIZZILLO DOMENICO	1.598,72	2170	2015	9362	2015	1750	2014
2016	3857	PIZZILLO DOMENICO	266,80	2170	2015	9362	2015	1750	2014
2016	3858	BANCO DI NAPOLI SPA	40,00	2170	2015	9362	2015	1750	2014
2016	3859	NAPOLITANO VINCENZO	1.095,19	2180	2015	9369	2015	55	2014
2016	3860	PIZZILLO DOMENICO	1.120,86	2180	2015	9369	2015	55	2014
2016	3861	PIZZILLO DOMENICO	178,25	2180	2015	9369	2015	55	2014
2016	3862	BANCO DI NAPOLI SPA	40,00	2180	2015	9369	2015	55	2014
2016	3863	IODICE CARMINE E ALTRI	23.766,55	2186	2015	9355	2015	14	2012
2016	3864	MONTE DEI PASCHI DI SIENA LEAS	8.046.979,16	2869	2015	10905	2015	6831	2014
2016	3865	RUOTOLO G.RG.10758/2015	9.148,71	2878	2015	10758	2015	3430	2015
2016	3866	D'AMBROSIO F.RG.10941/2015	8.707,87	2946	2015	10941	2015	3430	2015
2016	3867	MONDA T.RG.10833/2015	9.250,22	3061	2015	10833	2015	3430	2015
2016	3868	IERMANO VINCENZO	9.166,84	3253	2015	12087	2015	4252	2012
2016	3869	CURCIO ANTONIO	1.024,12	3253	2015	12087	2015	4252	2012
2016	3870	CURCIO ANTONIO	138,00	3253	2015	12087	2015	4252	2012
2016	3871	BANCO DI NAPOLI SPA	20,00	3253	2015	12087	2015	4252	2012
2016	3872	CAPORASO GIANLUCA	5.138,63	430	2016	1826	2016	24198	2014
2016	3873	CAPORASO GIANLUCA	943,00	430	2016	1826	2016	24198	2014
2016	3874	BANCO DI NAPOLI SPA	40,00	430	2016	1826	2016	24198	2014
2016	3877	RINALDI PIETRO	2.146,33	758	2012	8106	2012	6357	2010
2016	3878	RINALDI PIETRO	363,98	758	2012	8106	2012	6357	2010
2016	3879	BANCO DI NAPOLI SPA	40,00	758	2012	8106	2012	6357	2010
2016	3880	PIANESE ADELE	2.313,11	5151	2014	29910	2014	1670	2011
2016	3881	PISCITELLI ANGELO	1.179,23	5151	2014	29910	2014	1670	2011
2016	3882	PISCITELLI ANGELO	215,05	5151	2014	29910	2014	1670	2011
2016	3883	BANCO DI NAPOLI SPA	40,00	5151	2014	29910	2014	1670	2011
2016	3884	ZAMPELLA ARCANGELO	851,22	5504	2014	31289	2014	4251	2014
2016	3885	ZAMPELLA ARCANGELO	151,80	5504	2014	31289	2014	4251	2014
2016	3886	GALIERO ROSA	2.798,60	5504	2014	31289	2014	4251	2014
2016	3887	BANCO DI NAPOLI SPA	40,00	5504	2014	31289	2014	4251	2014
2016	3892	SOCIETA'ASTALDI S.P.A.	655.464,40	3036	2014	21976	2014	3123	2013
2016	3893	STUDIO LEGALE VOSA	7.385,06	3036	2014	21976	2014	3123	2013
2016	3894	STUDIO LEGALE VOSA	1.334,00	3036	2014	21976	2014	3123	2013
2016	3895	BANCO DI NAPOLI SPA	40,00	3036	2014	21976	2014	3123	2013
2016	3896	BELLOTTI GIUSEPPE	306,32						



**Elenco dei Provvisori di Uscita per Ordinanze di Assegnazione Esercizio 2016
per i quali si richiede il riconoscimento da parte del Consiglio Regionale**

(punto 6.3 del Principio Contabile Applicato concernente la Contabilità Finanziaria, allegato 4/2 al Decreto Legislativo n. 118/2011)

Eser.	N. Prov.	Beneficiario	Importo Pagato	Numero Pign.	Anno Pign.	Numero R.G.	Anno R.G.	Numero Sent.	Anno Sent.
2016	3897	ODIERNA UGO	866,53	740	2015	3495	2015	27282	2014
2016	3898	GERLANDO ALESSANDRO	137,73	740	2015	3495	2015	27282	2014
2016	3899	BANCO DI NAPOLI	40,00	740	2015	3495	2015	27282	2014
2016	3900	LANGELLA BIAGIO	5.200,04	1327	2015	5452	2015	1189	2014
2016	3901	MOLISANO ANTONIO	6.195,31	2263	2015	9382	2015	10776	2014
2016	3902	MOLISANO ANTONIO	1.548,83	2263	2015	9382	2015	10776	2014
2016	3903	TURRA' SABRINA	1.269,12	2263	2015	9382	2015	10776	2014
2016	3904	TURRA' SABRINA	230,00	2263	2015	9382	2015	10776	2014
2016	3905	BANCO DI NAPOLI SPA	40,00	2263	2015	9382	2015	10776	2014
2016	3906	PETTI CARMELINA	1.293,34	2697	2015	9826	2015	3068	2014
2016	3907	PETTI CARMELINA	162,08	2697	2015	9826	2015	3068	2014
2016	3908	SPALLIERI ANTONIO	1.603,20	2711	2015	10097	2015	5738	2015
2016	3909	SPALLIERI ANTONIO	300,00	2711	2015	10097	2015	5738	2015
2016	3910	ODIERNA UGO	4.844,17	1645	2016	29895	2014	2909	2015
2016	3911	SOLLO EUGENIA	443,65	1645	2016	29895	2014	2909	2015
2016	3912	BANCO DI NAPOLI	40,00	1645	2016	29895	2014	2909	2015
2016	3913	ODIERNA UGO	4.300,80						
2016	3914	ODIERNA UGO	3.544,47	2229	2016	30367	2014	20892	2015
2016	3915	BANCO DI NAPOLI	40,00	2229	2016	30367	2014	20892	2015
2016	3916	BELLOTTI GIUSEPPE	70,64	2229	2016	30367	2014	20892	2015
2016	3919	SELVAGGI ALBERICO	201,50	1973	2013	16821	2013	3426	2012
2016	3920	MAGLIULO NICOLA	193,00	2059	2013	17577	2013	848	2012
2016	3921	POZZI PAOLA	74.090,95	3352	2014	23109	2014	21586	2012
2016	3922	AVV.D'AURIA VALERIA	1.257,86	3647	2014	24207	2014	91	2012
2016	3923	AVV.D'AURIA VALERIA	192,05	3647	2014	24207	2014	91	2012
2016	3924	CALIFANO ROSANNA	1.000,00	3647	2014	24207	2014	91	2012
2016	3925	CALIFANO ROSANNA	288,23	3647	2014	24207	2014	91	2012
2016	3926	ROMANO MARIA	1.368,10	4287	2014	26669	2014	21089	2013
2016	3927	AVV.LUCCI MATTEO	1.144,64	4287	2014	26669	2014	21089	2013
2016	3928	AVV.LUCCI MATTEO	192,05	4287	2014	26669	2014	21089	2013
2016	3929	RINALDI PIETRO	783,88	5399	2014	30507	2014	19061	2013
2016	3930	RINALDI PIETRO	127,39	5399	2014	30507	2014	19061	2013
2016	3931	BANCO DI NAPOLI	40,00	5399	2014	30507	2014	19061	2013
2016	3932	RINALDI PIETRO	937,88	5401	2014	30509	2014	19350	2013
2016	3933	RINALDI PIETRO	156,21	5401	2014	30509	2014	19350	2013
2016	3934	RINALDI PIETRO	867,90	5402	2014	30510	2014	16664	2013
2016	3935	RINALDI PIETRO	132,83	5402	2014	30510	2014	16664	2013
2016	3936	BANCO DI NAPOLI SPA	40,00	5402	2014	30510	2014	16664	2013
2016	3937	ASSOCIAZIONE CULTURALE KOLIBRI	1.995,25	5412	2014	30554	2014	2310	2013
2016	3938	FIORILLO DARIO	1.093,43	5412	2014	30554	2014	2310	2013
2016	3939	FIORILLO DARIO	161,00	5412	2014	30554	2014	2310	2013
2016	3940	BANCO DI NAPOLI SPA	40,00	5412	2014	30554	2014	2310	2013
2016	3941	FIORILLO DARIO	1.614,45	5413	2014	30555	2014	3234	2013
2016	3942	FIORILLO DARIO	269,95	5413	2014	30555	2014	3234	2013
2016	3943	BANCO DI NAPOLI SPA	40,00	5413	2014	30555	2014	3234	2013
2016	3944	RINALDI PIETRO	1.245,88	5418	2014	30512	2014	28549	2012
2016	3945	RINALDI PIETRO	213,85	5418	2014	30512	2014	28549	2012
2016	3946	BANCO DI NAPOLI SPA	40,00	5418	2014	30512	2014	28549	2012
2016	3947	RINALDI PIETRO	1.711,04	5419	2014	30503	2014	2355	2013
2016	3948	RINALDI PIETRO	297,15	5419	2014	30503	2014	2355	2013
2016	3949	BANCO DI NAPOLI SPA	40,00	5419	2014	30503	2014	2355	2013
2016	3950	LUCCI MATTEO	3.357,72	1174	2015	4619	2015	2780	2014
2016	3951	LUCCI MATTEO	192,05	1174	2015	4619	2015	2780	2014
2016	3952	BANCO DI NAPOLI	40,00	1174	2015	4619	2015	2780	2014
2016	3953	FAIELLA CATERINA	2.852,97	1759	2015	7212	2015	1768	2014
2016	3954	FAIELLA CATERINA	502,29	1759	2015	7212	2015	1768	2014
2016	3955	FAIELLA CATERINA	5.288,43						
2016	3956	FAIELLA CATERINA	920,23						
2016	3957	LEPPA GIORGIO	1.493,74	1804	2015	7666	2015	1426	2014
2016	3958	LEPPA GIORGIO	69,00	1804	2015	7666	2015	1426	2014
2016	3959	BANCO DI NAPOLI	40,00	1804	2015	7666	2015	1426	2014
2016	3960	ACCARINO FRANCESCO	48.437,61						
2016	3961	ACCARINO FRANCESCO	9.943,45						
2016	3962	MACCHIA VINCENZO	5.229,43						
2016	3963	MACCHIA VINCENZO	938,40						
2016	3964	BANCO DI NAPOLI SPA	40,00						
2016	3966	MAGLIULO NICOLA RG.16459/12	271,59	390	2012	16459	2012	24	2012
2016	3967	MAGLIULO NICOLA RG.15752/12	271,59	492	2012	15752	2012	1326	2011
2016	3968	MAGLIULO NICOLA RG.15743/12	271,59	493	2012	15743	2012	1325	2011
2016	3969	MAGLIULO NICOLA RG.15883/12	271,59	494	2012	15883	2012	11	2012
2016	3970	MAGLIULO NICOLA RG.19107/12	271,59	495	2012	19107	2012	80	2012
2016	3971	MAGLIULO NICOLA RG.22085/12	271,59	500	2012	22085	2012	329	2012
2016	3972	MAGLIULO NICOLA RG.16476/12	340,04	555	2012	16476	2012	74	2012
2016	3973	MAGLIULO NICOLA RG.16479/12	340,04	557	2012	16479	2012	26	2012
2016	3974	MAGLIULO NICOLA RG.18636/12	340,04	938	2012	18636	2012	20	2012
2016	3975	MAGLIULO NICOLA RG.19812/12	340,04	984	2012	19812	2012	147	2012
2016	3976	MAGLIULO NICOLA RG.6504/13	340,04	320	2013	6504	2013	497	2012



**Elenco dei Provvisori di Uscita per Ordinanze di Assegnazione Esercizio 2016
per i quali si richiede il riconoscimento da parte del Consiglio Regionale**

(punto 6.3 del Principio Contabile Applicato concernente la Contabilità Finanziaria, allegato 4/2 al Decreto Legislativo n. 118/2011)

Eser.	N. Provvr.	Beneficiario	Importo Pagato	Numero Pign.	Anno Pign.	Numero R.G.	Anno R.G.	Numero Sent.	Anno Sent.
2016	3977	MAGLIULO NICOLA RG.6505/13	340,04	329	2013	6505	2013	474	2012
2016	3978	MAGLIULO NICOLA RG.6498/13	340,04	333	2013	6498	2013	355	2012
2016	3979	MAGLIULO NICOLA RG.18209/13	340,04	2127	2013	18209	2013	10	2013
2016	3980	MAGLIULO NICOLA RG.18210/13	271,56	2129	2013	18210	2013	12	2013
2016	3981	VENDETTUOLI GIOVANNA E MICHELE	7.448,30	3917	2014	25565	2014	5305	2004
2016	3982	FARINARO ANTONIO	1.506,03	3917	2014	25565	2014	5305	2004
2016	3983	BANCO DI NAPOLI	40,00	3917	2014	25565	2014	5305	2004
2016	3984	STUDIO LEGALE NAPOLITANO	22.139,05	4549	2014	27847	2014	4106	2013
2016	3985	STUDIO LEGALE NAPOLITANO	345,00	4549	2014	27847	2014	4106	2013
2016	3986	BANCO DI NAPOLI SPA	40,00	4549	2014	27847	2014	4106	2013
2016	3987	LAURET MARIE BRIGITTE	334.150,19	5287	2014	30169	2014	427	2006
2016	3988	BATTISTA ANTONIO	5.742,72	5287	2014	30169	2014	427	2006
2016	3989	BATTISTA ANTONIO	1.030,40	5287	2014	30169	2014	427	2006
2016	3990	BANCO DI NAPOLI SPA	40,00	5287	2014	30169	2014	427	2006
2016	3991	BOCCIA LUCIA	994,08	5761	2014	9294	2015	2077	2014
2016	3992	ODIERNA UGO	542,48	5761	2014	9294	2015	2077	2014
2016	3993	ODIERNA UGO	82,80	5761	2014	9294	2015	2077	2014
2016	3994	BANCO DI NAPOLI SPA	40,00			9294	2015		
2016	3995	ADAMO MASSIMO	779,48	6864	2014	497	2015	16850	2014
2016	3996	ODIERNA UGO	616,23	6864	2014	497	2015	16850	2014
2016	3997	ODIERNA UGO	96,60	6864	2014	497	2015	16850	2014
2016	3998	SDN	40,00	6864	2014	497	2015	16850	2014
2016	3999	GISA S.R.L.	25.420,00	169	2015	900	2015	3733	2014
2016	4000	CAPASSO VITTORIO	360,66	630	2015	2530	2015	25553	2014
2016	4001	ODIERNA UGO	562,48	630	2015	2530	2015	25553	2014
2016	4002	ODIERNA UGO	82,80	630	2015	2530	2015	25553	2014
2016	4003	BDN	40,00	630	2015	2530	2015	25553	2014
2016	4004	DI DIANO GIUSEPPINA	450,66	631	2015	2532	2015	25553	2014
2016	4005	ODIERNA UGO	472,48	631	2015	2532	2015	25553	2014
2016	4006	ODIERNA UGO	82,80	631	2015	2532	2015	25553	2014
2016	4007	BANCO DI NAPOLI SPA	40,00	631	2015	2532	2015	25553	2014
2016	4008	RIPPA CARMINE	367,98	749	2015	3501	2015	28080	2014
2016	4009	ODIERNA UGO	562,80	749	2015	3501	2015	28080	2014
2016	4010	ODIERNA UGO	82,48	749	2015	3501	2015	28080	2014
2016	4011	BDN	40,00	749	2015	3501	2015	28080	2014
2016	4012	DE PRISCO FIORENTINO	1.793,95	811	2015	3392	2015	51	2013
2016	4013	DE PRISCO ROSITA	1.793,95	811	2015	3392	2015	51	2013
2016	4014	D'AURIA VALERIA	1.335,33	811	2015	3392	2015	51	2013
2016	4015	D'AURIA VALERIA	223,10	811	2015	3392	2015	51	2013
2016	4016	BANCO DI NAPOLI SPA	40,00	811	2015	3392	2015	51	2013
2016	4017	GIOBBE GIUSEPPINA	346,82	936	2015	3736	2015	28151	2014
2016	4018	ODIERNA UGO	542,48	936	2015	3736	2015	28151	2014
2016	4019	ODIERNA UGO	82,80	936	2015	3736	2015	28151	2014
2016	4020	BDN	40,00	936	2015	3736	2015	28151	2014
2016	4021	PACIOLLA ANNA	315,71	1982	2015	7800	2015	1204	2015
2016	4022	ZAMPELLA ARCANGELO	569,05	1982	2015	7800	2015	1204	2015
2016	4023	ZAMPELLA ARCANGELO	79,35	1982	2015	7800	2015	1204	2015
2016	4024	BANCO DI NAPOLI SPA	40,00	1982	2015	7800	2015	1204	2015
2016	4025	ESPOSITO CIRO	41,38	2149	2015	8320	2015	37315	2014
2016	4026	ODIERNA UGO	559,05	2149	2015	8320	2015	37315	2014
2016	4027	ODIERNA UGO	79,35	2149	2015	8320	2015	37315	2014
2016	4028	BDN	40,00	2149	2015	8320	2015	37315	2014
2016	4029	FUMO CINZIA	978,87						
2016	4030	ODIERNA UGO	700,40						
2016	4031	ODIERNA UGO	105,80						
2016	4032	BDN	40,00						
2016	4033	TERRACCIA LUCA	380,47						
2016	4034	ODIERNA UGO	533,94						
2016	4035	ODIERNA UGO	94,30						
2016	4036	BDN	40,00						
2016	4037	PARISI PATRIZIA	380,47						
2016	4038	ODIERNA UGO	533,94						
2016	4039	ODIERNA UGO	94,30						
2016	4040	BDN	40,00						
2016	4041	MOIO MARIO	375,05						
2016	4042	ODIERNA UGO	559,05						
2016	4043	ODIERNA UGO	79,35						
2016	4044	BDN	40,00						
2016	4045	FARMAFACTORING S.P.A.	300.916,89	3494	2015	123	2016	6226	2014
2016	4046	FINANZA & FACTOR S.P.A.	46.154,31	3494	2015	123	2016	6226	2014
2016	4047	ESPOSITO CIRO	2.370,90	3494	2015	123	2016	6226	2014
2016	4048	ESPOSITO CIRO	414,00	3494	2015	123	2016	6226	2014
2016	4049	DE MARIA BRUNO	15.446,98						
2016	4050	DE MARIA BRUNO	1.026,00						
2016	4051	BANCO DI NAPOLI SPA	40,00	3517	2015	463	2016	6198	2014
2016	4052	FONTANA GIOVANBATTISTA SRL	47.924,03	854	2016	2548	2016	4093	2014
2016	4053	MAGLIULO NICOLA	2.458,22	854	2016	2548	2016	4093	2014



**Elenco dei Provvisori di Uscita per Ordinanze di Assegnazione Esercizio 2016
per i quali si richiede il riconoscimento da parte del Consiglio Regionale**

(punto 6.3 del Principio Contabile Applicato concernente la Contabilità Finanziaria, allegato 4/2 al Decreto Legislativo n. 118/2011)

Eser.	N. Prov.	Beneficiario	Importo Pagato	Numero Pign.	Anno Pign.	Numero R.G.	Anno R.G.	Numero Sent.	Anno Sent.
2016	4054	MAGLIUOLO NICOLA	410,55	854	2016	2548	2016	4093	2014
2016	4055	BANCO DI NAPOLI	40,00	854	2016	2548	2016	4093	2014
2016	4056	MAGLIUOLO NICOLA	2.445,10						
2016	4057	MAGLIUOLO NICOLA	279,45						
2016	4058	BANCO DI NAPOLI SPA	40,00						
2016	4059	IMPRESA EDILE GEOM. D'ANIELLO	13.753,18	2409	2016	6949	2016	5956	2015
2016	4060	MAGLIUOLO NICOLA	2.721,25	2409	2016	6949	2016	5956	2015
2016	4061	MAGLIUOLO NICOLA	459,77	2409	2016	6949	2016	5956	2015
2016	4062	BANCO DI NAPOLI	40,00	2409	2016	6949	2016	5956	2015
2016	4063	VARRIALE PAOLO	1.516,60	2136	2013	18380	2013	7324	2012
2016	4064	VARRIALE PAOLO	207,19	2136	2013	18380	2013	7324	2012
2016	4065	BDN	40,00	2136	2013	18380	2013	7324	2012
2016	4066	VARRIALE PAOLO	2.054,90	6647	2013	7044	2014	5066	2013
2016	4067	VARRIALE PAOLO	318,27	6647	2013	7044	2014	5066	2013
2016	4068	BDN	40,00	6647	2013	7044	2014	5066	2013
2016	4069	DEL MONDO FERDINANDO	606,71	356	2014	4411	2014	3590	2013
2016	4070	DEL MONDO FERDINANDO	109,50	356	2014	4411	2014	3590	2013
2016	4071	BANCO DI NAPOLI	40,00	356	2014	4411	2014	3590	2013
2016	4072	NARDI PIETRO	683,01	2995	2014	21729	2014	1637	2013
2016	4073	NARDI PIETRO	112,26	2995	2014	21729	2014	1637	2013
2016	4074	SANTAGATA EMILIA	683,01	2995	2014	21729	2014	1637	2013
2016	4075	SANTAGATA EMILIA	112,26	2995	2014	21729	2014	1637	2013
2016	4076	BDN	40,00	2995	2014	21729	2014	1637	2013
2016	4077	D'AUTOLO GERARDO	3.306,00	3001	2014	2174	2014	1124	2012
2016	4078	BDN	40,00	3001	2014	2174	2014	1124	2012
2016	4079	DEL MONDO FERDINANDO	814,12	3428	2014	19067	2014	18656	2013
2016	4080	DEL MONDO FERDINANDO	123,05	3428	2014	19067	2014	18656	2013
2016	4081	BANCO DI NAPOLI	40,00	3428	2014	19067	2014	18656	2013
2016	4082	DEL MONDO FERDINANDO	852,00	3429	2014	23806	2014	18656	2013
2016	4083	DEL MONDO FERDINANDO	126,50	3429	2014	23806	2014	18656	2013
2016	4084	BANCO DI NAPOLI SPA	40,00	3429	2014	23806	2014	18656	2013
2016	4085	BARBARIA GIUSEPPE	499,59	4394	2014	27369	2014	4079	2013
2016	4086	PAESANO ELVIRA	225.233,30	4449	2014	27562	2014	641	2012
2016	4087	CARBONE NICOLA	3.227,38	4449	2014	27562	2014	641	2012
2016	4088	CARBONE NICOLA	529,00	4449	2014	27562	2014	641	2012
2016	4089	BANCO DI NAPOLI	20,00	4449	2014	27562	2014	641	2012
2016	4090	DEL MONDO FERDINANDO	1.053,16	5053	2014	29374	2014	21009	2013
2016	4091	DEL MONDO FERDINANDO	170,30	5053	2014	29374	2014	21009	2013
2016	4092	BANCO DI NAPOLI SPA	40,00	5053	2014	29374	2014	21009	2013
2016	4093	DEL MONDO FERDINANDO	1.631,38	5054	2014	29375	2014	15959	2013
2016	4094	DEL MONDO FERDINANDO	278,50	5054	2014	29375	2014	15959	2013
2016	4095	BANCO DI NAPOLI SPA	40,00	5054	2014	29375	2014	15959	2013
2016	4096	DEL MONDO FERDINANDO	610,68	5055	2014	29373	2014	208	2014
2016	4097	DEL MONDO FERDINANDO	87,50	5055	2014	29373	2014	208	2014
2016	4098	BANCO DI NAPOLI SPA	40,00	5055	2014	29373	2014	208	2014
2016	4099	CINQUEGRANA LUCIA	173,93	5056	2014	29371	2014	21545	2013
2016	4100	DEL MONDO FERDINANDO	328,37	5056	2014	29371	2014	21545	2013
2016	4101	DEL MONDO FERDINANDO	53,40	5056	2014	29371	2014	21545	2013
2016	4102	BANCO DI NAPOLI	40,00	5056	2014	29371	2014	21545	2013
2016	4103	PETITO ANGELA	3.987,24	5057	2014	29372	2014	18967	2013
2016	4104	DEL MONDO FERDINANDO	862,77	5057	2014	29372	2014	18967	2013
2016	4105	DEL MONDO FERDINANDO	153,40	5057	2014	29372	2014	18967	2013
2016	4106	BANCO DI NAPOLI SPA	40,00	5057	2014	29372	2014	18967	2013
2016	4107	MASSIMO MARGHERITA	252,75	5058	2014	29370	2014	18316	2013
2016	4108	DEL MONDO FERDINANDO	328,37	5058	2014	29370	2014	18316	2013
2016	4109	DEL MONDO FERDINANDO	53,40	5058	2014	29370	2014	18316	2013
2016	4110	BANCO DI NAPOLI	40,00	5058	2014	29370	2014	18316	2013
2016	4111	MONETTI FRANCESCO	327,78	134	2015	1551	2015	2569	2013
2016	4112	MONETTI FRANCESCO	32,69	134	2015	1551	2015	2569	2013
2016	4113	BANCO DI NAPOLI	40,00	134	2015	1551	2015	2569	2013
2016	4114	ODIERNA UGO	509,88	656	2015	2535	2015	2839	2013
2016	4115	ODIERNA UGO	70,15	656	2015	2535	2015	2839	2013
2016	4116	BDN	40,00	656	2015	2535	2015	2839	2013
2016	4117	D'AVANZO FRANCESCO	2.615,77	931	2015	4609	2015	1852	2013
2016	4118	LIPPIELLO SALVATORE	2.615,77	931	2015	4609	2015	1852	2013
2016	4119	LOMBARDI ADELE	978,46	931	2015	4609	2015	1852	2013
2016	4120	LOMBARDI ADELE	161,00	931	2015	4609	2015	1852	2013
2016	4121	BANCO DI NAPOLI SPA	40,00	931	2015	4609	2015	1852	2013
2016	4122	CANTALINO LUIGI	768,00	1028	2015	4727	2015	30640	2014
2016	4123	ODIERNA UGO	552,44	1028	2015	4727	2015	30640	2014
2016	4124	ODIERNA UGO	97,20	1028	2015	4727	2015	30640	2014
2016	4125	BANCO DI NAPOLI SPA	40,00	1028	2015	4727	2015	30640	2014
2016	4126	PICCIUTO MARIO	768,00	1029	2015	4735	2015	30111	2014
2016	4127	ODIERNA UGO	552,44	1029	2015	4735	2015	30111	2014
2016	4128	ODIERNA UGO	97,20	1029	2015	4735	2015	30111	2014
2016	4129	BANCO DI NAPOLI SPA	40,00	1029	2015	4735	2015	30111	2014
2016	4130	EMILIO ROSA	1.026,55	1091	2015	4406	2015	4210	2014



**Elenco dei Provvisori di Uscita per Ordinanze di Assegnazione Esercizio 2016
per i quali si richiede il riconoscimento da parte del Consiglio Regionale**

(punto 6.3 del Principio Contabile Applicato concernente la Contabilità Finanziaria, allegato 4/2 al Decreto Legislativo n. 118/2011)

Eser.	N. Prov.	Beneficiario	Importo Pagato	Numero Pign.	Anno Pign.	Numero R.G.	Anno R.G.	Numero Sent.	Anno Sent.
2016	4131	DEL MONDO FERDINANDO	488,69	1091	2015	4406	2015	4210	2014
2016	4132	DEL MONDO FERDINANDO	83,40	1091	2015	4406	2015	4210	2014
2016	4133	BANCO DI NAPOLI	40,00	1091	2015	4406	2015	4210	2014
2016	4134	CARUSO LUIGI	206,28	1122	2015	5105	2015	10293	2014
2016	4135	ZAMPELLA ARCANGELO	392,32	1122	2015	5105	2015	10293	2014
2016	4136	ZAMPELLA ARCANGELO	49,09	1122	2015	5105	2015	10293	2014
2016	4137	BANCO DI NAPOLI SPA	40,00	1122	2015	5105	2015	10293	2014
2016	4138	MONETTI FRANCESCO	1.525,55	1149	2015	4726	2015	1961	2013
2016	4139	MONETTI FRANCESCO	254,02	1149	2015	4726	2015	1961	2013
2016	4140	BANCO DI NAPOLI	40,00	1149	2015	4726	2015	1961	2013
2016	4141	DEL MONDO FERDINANDO	395,60	2079	2015	8032	2015	145	2015
2016	4142	DEL MONDO FERDINANDO	60,93	2079	2015	8032	2015	145	2015
2016	4143	BANCO DI NAPOLI	40,00	2079	2015	8032	2015	145	2015
2016	4144	SANTAMARIA GIOVANNA	388,42	2159	2015	8318	2015	38265	2014
2016	4145	ODIERNA UGO	522,48	2159	2015	8318	2015	38265	2014
2016	4146	ODIERNA UGO	82,80	2159	2015	8318	2015	38265	2014
2016	4147	BANCO DI NAPOLI SPA	40,00	2159	2015	8318	2015	38265	2014
2016	4148	DE NICOLA ANTONIO	3.716,16	2204	2015	8483	2015	1132	2013
2016	4149	MAFFETTONE LIBERATO	3.297,86	2204	2015	8483	2015	1132	2013
2016	4150	MAFFETTONE LIBERATO	101,20	2204	2015	8483	2015	1132	2013
2016	4151	BANCO DI NAPOLI SPA	40,00	2204	2015	8483	2015	1132	2013
2016	4152	NAPPI RAFFAELE	3.990,68	2218	2015	8490	2015	1132	2013
2016	4153	MAFFETTONE LIBERATO	3.588,53	2218	2015	8490	2015	1132	2013
2016	4154	MAFFETTONE LIBERATO	103,50	2218	2015	8490	2015	1132	2013
2016	4155	BANCO DI NAPOLI SPA	40,00	2218	2015	8490	2015	1132	2013
2016	4156	DEL MONDO FERDINANDO	391,38						
2016	4157	DEL MONDO FERDINANDO	60,14						
2016	4158	BANCO DI NAPOLI	40,00						
2016	4159	DEL MONDO FERDINANDO	394,54						
2016	4160	DEL MONDO FERDINANDO	60,73						
2016	4161	BANCO DI NAPOLI	40,00						
2016	4162	COCIOLO MARCO	14.838,51	2245	2015	8954	2016	8853	2013
2016	4163	COCIOLO MARCO	153,64	2245	2015	8954	2016	8853	2013
2016	4164	BANCO DI NAPOLI	40,00	2245	2015	8954	2016	8853	2013
2016	4165	ODIERNA UGO	960,75						
2016	4166	ODIERNA UGO	141,61						
2016	4167	BANCO DI NAPOLI SPA	40,00	2586	2015	9310	2015	38265	2014
2016	4168	MONETTI FRANCESCO	5.063,51						
2016	4169	MONETTI FRANCESCO	900,15						
2016	4170	BANCO DI NAPOLI	40,00						
2016	4171	MONETTI FRANCESCO	3.296,25						
2016	4172	MONETTI FRANCESCO	585,36						
2016	4173	BANCO DI NAPOLI	40,00						
2016	4174	ODIERNA UGO	889,36						
2016	4175	ODIERNA UGO	124,15						
2016	4176	BANCO DI NAPOLI SPA	40,00						
2016	4179	FORMICOLA DOMENICO RGE 3931/15	8.226,25	1088	2015	8829	2010	2275	2014
2016	4180	BUGLIONE FRANCESCO	3.034,22	6007	2014	33461	2014	1998	2013
2016	4181	GATTA ANNA CARMELA	1.249,75	6007	2014	33461	2014	1998	2013
2016	4182	GATTA ANNA CARMELA	188,00	6007	2014	33461	2014	1998	2013
2016	4183	BDN RG 33461/2014	40,00	6007	2014	33461	2014	1998	2013
2016	4184	MAFFETTONE LIBERATO	3.101,49	6098	2014	33441	2014	2767	2013
2016	4185	MAFFETTONE LIBERATO	437,00	6098	2014	33441	2014	2767	2013
2016	4186	FRANZESE CARMINE	3.114,09	6098	2014	33441	2014	2767	2013
2016	4187	BANCO DI NAPOLI	40,00	6098	2014	33441	2014	2767	2013
2016	4188	MAFFETTONE LIBERATO	2.312,92	2256	2015	9384	2015	10766	2014
2016	4189	MAFFETTONE LIBERATO	310,50	2256	2015	9384	2015	10766	2014
2016	4190	BANCO DI NAPOLI SPA	40,00	2256	2015	9384	2015	10766	2014
2016	4191	CALDARELLI MASSIMILIANO	4.058,10						
2016	4192	BANCO DI NAPOLI SPA	40,00						
2016	4193	DI FALCO DOMENICO	16.104,22	2446	2015	9055	2015	63	2014
2016	4194	DI FALCO DOMENICO	2.944,00	2446	2015	9055	2015	63	2014
2016	4195	CONSORZIO CONSAFRAG	5.026.713,41	2446	2015	9055	2015	63	2014
2016	4198	DE FRANCISCIS CARMELA	217,50	1143	2015	4338	2015	1373	2012
2016	4199	PIZZILLO DOMENICO	253,00	2341	2015	8757	2015	5910	2013
2016	4201	COMUNE DI FOIANO VALFORTORE	1.163,07	4169	2014	26656	2015	6715	2013
2016	4202	PIZZILLO DOMENICO	488,97	4169	2014	26656	2015	6715	2013
2016	4203	PIZZILLO DOMENICO	71,30	4169	2014	26656	2015	6715	2013
2016	4204	BANCO DI NAPOLI SPA	20,00	4169	2014	26656	2015	6715	2013
2016	4205	COMUNE DI FOIANO VALFORTE	1.612,21	4173	2014	26655	2014	6250	2013
2016	4206	PIZZILLO DOMENICO	693,50	4173	2014	26655	2014	6250	2013
2016	4207	PIZZILLO DOMENICO	102,35	4173	2014	26655	2014	6250	2013
2016	4208	BANCO DI NAPOLI RG N 26655/14	40,00	4173	2014	26655	2014	6250	2013
2016	4209	VALITUTTO G.E ALESSAND MONTERA	3.930,90	5536	2014	31231	2014	400	2013
2016	4210	COMUNE DI CELLE DI BULGHERIA	11.712,86	5783	2014	32235	2014	5069	2013
2016	4211	PIZZILLO DOMENICO	2.110,20	5783	2014	32235	2014	5069	2013
2016	4212	PIZZILLO DOMENICO	359,03	5783	2014	32235	2014	5069	2013



**Elenco dei Provvisori di Uscita per Ordinanze di Assegnazione Esercizio 2016
per i quali si richiede il riconoscimento da parte del Consiglio Regionale**

(punto 6.3 del Principio Contabile Applicato concernente la Contabilità Finanziaria, allegato 4/2 al Decreto Legislativo n. 118/2011)

Eser.	N. Prov.	Beneficiario	Importo Pagato	Numero Pign.	Anno Pign.	Numero R.G.	Anno R.G.	Numero Sent.	Anno Sent.
2016	4213	BANCO DI NAPOLI SPA	40,00	5783	2014	32235	2014	5069	2013
2016	4214	PICONE MARIO	121.413,63	2494	2015	9004	2015	702	2015
2016	4215	ST. LEGALE D'AVINO E ASS.TI	2.516,56	2494	2015	9004	2015	702	2015
2016	4216	ST. LEGALE D'AVINO E ASS.TI	459,54	2494	2015	9004	2015	702	2015
2016	4217	BANCO DI NAPOLI SPA	20,00	2494	2015	9004	2015	702	2015
2016	4218	PASTORE PATRIZIA	493,64	863	2012	16741	2012	4439	2011
2016	4219	PASTORE PATRIZIA	1.830,16	863	2012	16741	2012	4439	2011
2016	4220	PASTORE PATRIZIA	60,00	863	2012	16741	2012	4439	2011
2016	4221	BDN RG 16741/12	40,00	863	2012	16741	2012	4439	2011
2016	4222	PASTORE PATRIZIA	1.890,16	864	2012	16757	2012	4439	2011
2016	4223	PASTORE PATRIZIA	433,64	864	2012	16757	2012	4439	2011
2016	4224	PASTORE PATRIZIA	60,00	864	2012	16757	2012	4439	2011
2016	4225	BDN RG 16757/12	40,00	864	2012	16757	2012	4439	2011
2016	4226	FUSCO ANGELINA(PASTORE)	1.658,98	1282	2014	15419	2014	1266	2013
2016	4227	PASTORE PATRIZIA	738,96	1282	2014	15419	2014	1266	2013
2016	4228	BANCO DI NAPOLI SPA	40,00	1282	2014	15419	2014	1266	2013
2016	4229	PASSARO AMEDEO	2.961,30	4208	2014	26883	2014	9445	2013
2016	4230	PASSARO AMEDEO	506,00	4208	2014	26883	2014	9445	2013
2016	4231	BANCO DI NAPOLI	40,00	4208	2014	26883	2014	9445	2013
2016	4232	CITO MARIA FIORELLA	5.105,00	4208	2014	26883	2014	9445	2013
2016	4233	CAPOGRASSO ANNUNZIATA	5.115,00	4208	2014	26883	2014	9445	2013
2016	4234	CAMPOLONGO LUIGI	8.118,40	4208	2014	26883	2014	9445	2013
2016	4235	CONDOMINIO VIA VERGINI 25	15.806,25	4208	2014	26883	2014	9445	2013
2016	4236	FIorentino LUIGI	4.548,70	5455	2014	30874	2014	14795	2013
2016	4237	MONACO PASQUALE LUCIO	880,04	5455	2014	30874	2014	14795	2013
2016	4238	MONACO PASQUALE LUCIO	160,00	5455	2014	30874	2014	14795	2013
2016	4239	BANCO DI NAPOLI SPA	40,00	5455	2014	30874	2014	14795	2013
2016	4240	CONTINI EDUARDO	275,66	5670	2014	31565	2014	2004	2014
2016	4241	CONTINI EDUARDO	68,91	5670	2014	31565	2014	2004	2014
2016	4242	VALLIFUOCO DANIELA	408,74	5670	2014	31565	2014	2004	2014
2016	4243	VALLIFUOCO DANIELA	69,00	5670	2014	31565	2014	2004	2014
2016	4244	BANCO DI NAPOLI	40,00	5670	2014	31565	2014	2004	2014
2016	4245	MONACO PASQUALE LUCIO	890,71	5695	2014	31802	2014	330	2013
2016	4246	MONACO PASQUALE LUCIO	130,33	5695	2014	31802	2014	330	2013
2016	4247	BANCO DI NAPOLI SPA	40,00	5695	2014	31802	2014	330	2013
2016	4248	MONACO PASQUALE LUCIO	2.143,88	5697	2014	31800	2014	14236	2013
2016	4249	MONACO PASQUALE LUCIO	361,65	5697	2014	31800	2014	14236	2013
2016	4250	BANCO DI NAPOLI SPA	40,00	5697	2014	31800	2014	14236	2013
2016	4251	CAPUOZZO FLAVIO	1.161,63	5802	2014	32090	2014	4036	2013
2016	4252	CAPUOZZO FLAVIO	158,00	5802	2014	32090	2014	4036	2013
2016	4253	BANCO DI NAPOLI	40,00	5802	2014	32090	2014	4036	2013
2016	4254	MONACO PASQUALE LUCIO	2.469,60	723	2015	3929	2015	539	2014
2016	4255	MONACO PASQUALE LUCIO	455,00	723	2015	3929	2015	539	2014
2016	4256	BANCO DI NAPOLI SPA	40,00	723	2015	3929	2015	539	2014
2016	4257	TURRA' SERGIO	2.356,84	775	2015	3986	2015	4272	2014
2016	4258	TURRA' SERGIO	396,83	775	2015	3986	2015	4272	2014
2016	4259	BANCO DI NAPOLI	40,00	775	2015	3986	2015	4272	2014
2016	4260	VALLIFUOCO DANIELA	868,16	775	2015	3986	2015	4272	2014
2016	4261	VALLIFUOCO DANIELA	162,46	775	2015	3986	2015	4272	2014
2016	4262	TURRA' SABRINA	868,16	775	2015	3986	2015	4272	2014
2016	4263	TURRA' SABRINA	162,46	775	2015	3986	2015	4272	2014
2016	4264	D'AVINO MARCELLO	4.390,11	1531	2015	6722	2015	11529	2011
2016	4265	D'AVINO MARCELLO	776,02	1531	2015	6722	2015	11529	2011
2016	4266	BANCO DI NAPOLI	40,00	1531	2015	6722	2015	11529	2011
2016	4267	SCUNCIO DOMENICO	2.957,61	1640	2015	6890	2015	240	2013
2016	4268	SCUNCIO DOMENICO	479,05	1640	2015	6890	2015	240	2013
2016	4269	BANCO DI NAPOLI SPA	40,00	1640	2015	6890	2015	240	2013
2016	4270	FORMICOLA ROSARIA	5.794,94	2252	2015	9588	2015	10766	2014
2016	4271	FORMICOLA ROSARIA	1.448,74	2252	2015	9588	2015	10766	2014
2016	4272	TURRA' SABRINA	1.269,12	2252	2015	9588	2015	10766	2014
2016	4273	TURRA' SABRINA	230,00	2252	2015	9588	2015	10766	2014
2016	4274	BANCO DI NAPOLI	40,00	2252	2015	9588	2015	10766	2014
2016	4275	LEANZA FERRARA SALVATORE	5.068,00	3070	2015	10835	2015	3430	2015
2016	4276	LEANZA FERRARA SALVATORE	1.267,00	3070	2015	10835	2015	3430	2015
2016	4277	MONACO PASQUALE LUCIO	2.123,66	3070	2015	10835	2015	3430	2015
2016	4278	MONACO PASQUALE LUCIO	359,03	3070	2015	10835	2015	3430	2015
2016	4279	BANCO DI NAPOLI SPA	40,00	3070	2015	10835	2015	3430	2015
2016	4280	GAETANO BRUNO	7.475,80	3480	2015	167	2016	2394	2015
2016	4281	GAETANO BRUNO	1.311,00	3480	2015	167	2016	2394	2015
2016	4282	BANCO DI NAPOLI	20,00	3480	2015	167	2016	2394	2015
2016	4292	SGAMBATO FRANCESCO	5.958,27	1115	2015	5091	2015	1521	2012
2016	4293	SGAMBATO FRANCESCO	1.075,40	1115	2015	5091	2015	1521	2012
2016	4294	COMUNE DI PIETRAMELARA	442.226,69	1115	2015	5091	2015	1521	2012
2016	4295	TIONE PIERVITTORIO	34.533,51	6078	2014	33455	2014	2794	2013
2016	4296	TIONE PIERVITTORIO	4.715,00	6078	2014	33455	2014	2794	2013
2016	4297	BANCO DI NAPOLI	40,00	6078	2014	33455	2014	2794	2013
2016	4298	COMUNE DI PANNARANO	613.932,00	1969	2015	7703	2015	7084	2013



**Elenco dei Provvisori di Uscita per Ordinanze di Assegnazione Esercizio 2016
per i quali si richiede il riconoscimento da parte del Consiglio Regionale**

(punto 6.3 del Principio Contabile Applicato concernente la Contabilità Finanziaria, allegato 4/2 al Decreto Legislativo n. 118/2011)

Eser.	N. Prov.	Beneficiario	Importo Pagato	Numero Pign.	Anno Pign.	Numero R.G.	Anno R.G.	Numero Sent.	Anno Sent.
2016	4299	STUDIO LEGALE GIULIANO	6.007,12	1969	2015	7703	2015	7084	2013
2016	4300	STUDIO LEGALE GIULIANO	494,73	1969	2015	7703	2015	7084	2013
2016	4301	BANCO DI NAPOLI	40,00	1969	2015	7703	2015	7084	2013
2016	4306	D'AMBROSIO SALVATORE	3.236,21	552	2015	2163	2015	224	2014
2016	4307	VARRIALE PAOLO	1.699,20	552	2015	2163	2015	224	2014
2016	4308	VARRIALE PAOLO	284,28	552	2015	2163	2015	224	2014
2016	4309	D'AMBROSIO PASQUALE	3.236,21	552	2015	2163	2015	224	2014
2016	4310	D'AMBROSIO FELICIA ELIANA	3.236,21	552	2015	2163	2015	224	2014
2016	4311	BDN RG 2163/2015	40,00	552	2015	2163	2015	224	2014
2016	4312	EUROMETAL S.R.L.	237.816,48						
2016	4313	BDN RG 547/2016	40,00						
2016	4314	MAGLIULO NICOLA	2.679,44						
2016	4315	MAGLIULO NICOLA	325,45						
2016	4316	BANCO DI NAPOLI	40,00						
2016	4317	MAGLIULO NICOLA	2.414,24						
2016	4318	MAGLIULO NICOLA	279,45						
2016	4319	BDN RG 6910/2016	40,00						
2016	4320	MAGLIULO NICOLA	2.214,44						
2016	4321	MAGLIULO NICOLA	143,75						
2016	4322	BDN RG 6911/2016	40,00						
2016	4323	BOTTONI FABIO ROSARIO	893,47	977	2015	4093	2015	1981	2014
2016	4324	BOTTONI FABIO ROSARIO	70,15	977	2015	4093	2015	1981	2014
2016	4325	BDN RG 4093/2015	40,00	977	2015	4093	2015	1981	2014
2016	4326	BOTTONI FABIO ROSARIO	819,78	978	2015	4094	2015	2449	2014
2016	4327	BOTTONI FABIO ROSARIO	148,60	978	2015	4094	2015	2449	2014
2016	4328	BDN RG 4094/2015	40,00	978	2015	4094	2015	2449	2014
2016	4329	BOTTONI FABIO ROSARIO	893,47	979	2015	4087	2015	2450	2014
2016	4330	BOTTONI FABIO ROSARIO	70,15	979	2015	4087	2015	2450	2014
2016	4331	BDN RG 4087/2015	40,00	979	2015	4087	2015	2450	2014
2016	4332	BOTTONI FABIO ROSARIO	742,82	983	2015	4082	2015	1948	2014
2016	4333	BOTTONI FABIO ROSARIO	134,20	983	2015	4082	2015	1948	2014
2016	4334	BDN RG 4082/2015	40,00	983	2015	4082	2015	1948	2014
2016	4335	BOTTONI FABIO ROSARIO	666,70	993	2015	4088	2015	696	2014
2016	4336	BOTTONI FABIO ROSARIO	119,14	993	2015	4088	2015	696	2014
2016	4337	BDN RG 4088/2015	40,00	993	2015	4088	2015	696	2014
2016	4338	BOTTONI FABIO ROSARIO	899,51	1172	2015	4158	2015	1947	2014
2016	4339	BOTTONI FABIO ROSARIO	70,15	1172	2015	4158	2015	1947	2014
2016	4340	BDN RG 4158/2015	40,00	1172	2015	4158	2015	1947	2014
2016	4341	VARRIALE PAOLO	1.057,45	1769	2013	15489	2013	6430	2012
2016	4342	VARRIALE PAOLO	141,34	1769	2013	15489	2013	6430	2012
2016	4343	BANCO DI NAPOLI	40,00	1769	2013	15489	2013	6430	2012
2016	4344	MAROTTA NICOLA	5.021,74	4151	2014	27126	2014	197	2012
2016	4345	MAROTTA NICOLA	678,50	4151	2014	27126	2014	197	2012
2016	4346	BANCO DI NAPOLI	40,00	4151	2014	27126	2014	197	2012
2016	4347	ZAMPELLA ARCANGELO	572,48	4661	2014	29133	2014	1824	2014
2016	4348	ZAMPELLA ARCANGELO	82,80	4661	2014	29133	2014	1824	2014
2016	4349	BDN RG 29133/2014	40,00	4661	2014	29133	2014	1824	2014
2016	4350	ZAMPELLA ARCANGELO	73,75	4661	2014	29133	2014	1824	2014
2016	4351	ZAMPELLA ARCANGELO	13,80	4661	2014	29133	2014	1824	2014
2016	4352	CAPO ANTONIETTA	122,56	4661	2014	29133	2014	1824	2014
2016	4353	RUSSO IMMACOLATA	71,42	4692	2014	29143	2014	624	2014
2016	4354	ZAMPELLA ARCANGELO	572,48	4692	2014	29143	2014	624	2014
2016	4355	ZAMPELLA ARCANGELO	82,80	4692	2014	29143	2014	624	2014
2016	4356	ZAMPELLA ARCANGELO	87,55	4692	2014	29143	2014	624	2014
2016	4357	BDN RG 29143/2014	40,00	4692	2014	29143	2014	624	2014
2016	4358	AVETA ANTONIETTA	692,72	5233	2014	29885	2014	16664	2013
2016	4359	RINALDI PIETRO	165,93	5233	2014	29885	2014	16664	2013
2016	4360	RINALDI PIETRO	31,05	5233	2014	29885	2014	16664	2013
2016	4361	RINALDI PIETRO	755,71	5233	2014	29885	2014	16664	2013
2016	4362	RINALDI PIETRO	116,15	5233	2014	29885	2014	16664	2013
2016	4363	BDN RG 29885/2014	40,00	5233	2014	29885	2014	16664	2013
2016	4364	FARIAS CARMELA	2.299,83	5235	2014	29882	2014	18059	2013
2016	4365	RINALDI PIETRO	165,93	5235	2014	29882	2014	18059	2013
2016	4366	RINALDI PIETRO	31,05	5235	2014	29882	2014	18059	2013
2016	4367	RINALDI PIETRO	755,71	5235	2014	29882	2014	18059	2013
2016	4368	RINALDI PIETRO	116,15	5235	2014	29882	2014	18059	2013
2016	4369	BANCO DI NAPOLI	40,00	5235	2014	29882	2014	18059	2013
2016	4370	DI GENNARO LUCIA	444,95	5238	2014	29892	2014	2355	2013
2016	4371	DI GENNARO LUCIA	58,00	5238	2014	29892	2014	2355	2013
2016	4372	BANCO DI NAPOLI	40,00	5238	2014	29892	2014	2355	2013
2016	4373	RINALDI PIETRO	583,63	5282	2014	29879	2014	28557	2012
2016	4374	RINALDI PIETRO	83,95	5282	2014	29879	2014	28557	2012
2016	4375	BANCO DI NAPOLI	40,00	5282	2014	29879	2014	28557	2012



**Elenco dei Provvisori di Uscita per Ordinanze di Assegnazione Esercizio 2016
per i quali si richiede il riconoscimento da parte del Consiglio Regionale**

(punto 6.3 del Principio Contabile Applicato concernente la Contabilità Finanziaria, allegato 4/2 al Decreto Legislativo n. 118/2011)

Eser.	N. Provv.	Beneficiario	Importo Pagato	Numero Pign.	Anno Pign.	Numero R.G.	Anno R.G.	Numero Sent.	Anno Sent.
2016	4376	RINALDI PIETRO	165,93	5282	2014	29879	2014	28557	2012
2016	4377	RINALDI PIETRO	31,05	5282	2014	29879	2014	28557	2012
2016	4378	REGGIO GIOVANNI	4.527,11	5447	2014	30877	2014	14800	2013
2016	4379	MONACO PASQUALE LUCIO	792,47	5447	2014	30877	2014	14800	2013
2016	4380	MONACO PASQUALE LUCIO	138,00	5447	2014	30877	2014	14800	2013
2016	4381	BDN RG 30877/2014	40,00	5447	2014	30877	2014	14800	2013
2016	4382	ZAMPELLA ARCANGELO	368,74	5501	2014	31296	2014	3530	2014
2016	4383	ZAMPELLA ARCANGELO	69,00	5501	2014	31296	2014	3530	2014
2016	4384	BANCO DI NAPOLI	40,00	5501	2014	31296	2014	3530	2014
2016	4385	TECCE GIOVANNI	1.485,30	5745	2014	32132	2014	26	2006
2016	4386	TECCE GIOVANNI	65,55	5745	2014	32132	2014	26	2006
2016	4387	BDN RG 32132/2014	40,00	5745	2014	32132	2014	26	2006
2016	4388	ANATRIELLO MARIA CARMELA	356,25	6853	2014	306	2015	6754	2014
2016	4389	BANCO DI NAPOLI	40,00	6853	2014	306	2015	6754	2014
2016	4390	ZAMPELLA ARCANGELO	478,74	6853	2014	306	2015	6754	2014
2016	4391	ZAMPELLA ARCANGELO	69,00	6853	2014	306	2015	6754	2014
2016	4392	MARCISOLE FRANCESCA	282,54	1984	2015	7799	2015	9983	2014
2016	4393	BANCO DI NAPOLI	40,00	1984	2015	7799	2015	9983	2014
2016	4394	ZAMPELLA ARCANGELO	513,74	1984	2015	7799	2015	9983	2014
2016	4395	ZAMPELLA ARCANGELO	69,00	1984	2015	7799	2015	9983	2014
2016	4400	BOVE ASSUNTA	1.018,74	5195	2014	29955	2014	44196	2009
2016	4401	BANCO DI NAPOLI	40,00	5195	2014	29955	2014	44196	2009
2016	4402	GASPARRI ALFONSINA	1.127,74	5200	2014	29952	2014	33747	2010
2016	4403	BANCO DI NAPOLI	40,00	5200	2014	29952	2014	33747	2010
2016	4404	AVV. DI CERBO FERDINANDO	501,85	5202	2014	29947	2014	38121	2010
2016	4405	AVV. DI CERBO FERDINANDO	65,55	5202	2014	29947	2014	38121	2010
2016	4406	DEL PIANO DANIELA	587,70	5202	2014	29947	2014	38121	2010
2016	4407	BANCO DI NAPOLI	40,00	5202	2014	29947	2014	38121	2010
2016	4408	VERNOCCHI FLAVIANA	6.950,96	2794	2015	9975	2015	3430	2015
2016	4409	BANCO DI NAPOLI	40,00	2794	2015	9975	2015	3430	2015
2016	4410	MONACO PASQUALE LUCIO	1.046,30	2794	2015	9975	2015	3430	2015
2016	4411	MONACO PASQUALE LUCIO	184,00	2794	2015	9975	2015	3430	2015
2016	4412	CAPUTO FLORA	5.782,52	2933	2015	10761	2015	3430	2015
2016	4413	BANCO DI NAPOLI	40,00	2933	2015	10761	2015	3430	2015
2016	4414	MONACO PASQUALE LUCIO	1.284,12	2933	2015	10761	2015	3430	2015
2016	4415	MONACO PASQUALE LUCIO	230,00	2933	2015	10761	2015	3430	2015
2016	4416	MAMBUCA CLAUDIO	7.367,89	3063	2015	10832	2015	3430	2015
2016	4417	BANCO DI NAPOLI	40,00	3063	2015	10832	2015	3430	2015
2016	4418	MONACO PASQUALE LUCIO	1.284,12	3063	2015	10832	2015	3430	2015
2016	4419	MONACO PASQUALE LUCIO	230,00	3063	2015	10832	2015	3430	2015
2016	4421	MARRONE MASSIMO	4.843,46	1103	2015	4666	2015	7505	2014
2016	4422	MARRONE MASSIMO	858,98	1103	2015	4666	2015	7505	2014
2016	4423	BANCO DI NAPOLI	40,00	1103	2015	4666	2015	7505	2014
2016	4424	MARRONE MASSIMO	3.723,24	1106	2015	4796	2015	8762	2014
2016	4425	MARRONE MASSIMO	665,26	1106	2015	4796	2015	8762	2014
2016	4426	BANCO DI NAPOLI	40,00	1106	2015	4796	2015	8762	2014
2016	4427	MARRONE MASSIMO	6.475,70	1570	2015	61791	2015	10679	2014
2016	4428	MARRONE MASSIMO	1.158,80	1570	2015	61791	2015	10679	2014
2016	4429	BANCO DI NAPOLI	40,00	1570	2015	61791	2015	10679	2014
2016	4430	MAURO DOMENICO	1.040,38	1986	2015	7858	2015	439	2014
2016	4431	MAURO DOMENICO	161,00	1986	2015	7858	2015	439	2014
2016	4432	AVICOLA MAURO	1.259,02	1986	2015	7858	2015	439	2014
2016	4433	BANCO DI NAPOLI	40,00	1986	2015	7858	2015	439	2014
2016	4434	DI PALMA SABATO	6.264,69	2881	2015	10757	2015	3430	2015
2016	4435	MONACO PASQUALE LUCIO	1.311,21	2881	2015	10757	2015	3430	2015
2016	4436	MONACO PASQUALE LUCIO	207,00	2881	2015	10757	2015	3430	2015
2016	4437	BANCO DI NAPOLI	40,00	2881	2015	10757	2015	3430	2015
2016	4438	DE FALCO PASQUALE	5.140,20	2882	2015	10144	2015	3430	2015
2016	4439	DE FALCO PASQUALE	1.177,80	2882	2015	10144	2015	3430	2015
2016	4440	MONACO PASQUALE LUCIO	792,47	2882	2015	10144	2015	3430	2015
2016	4441	MONACO PASQUALE LUCIO	138,00	2882	2015	10144	2015	3430	2015
2016	4442	BANCO DI NAPOLI	20,00	2882	2015	10144	2015	3430	2015
2016	4443	LA PORTA GIUSEPPINA	5.592,82	2947	2015	10929	2015	3430	2015
2016	4444	LA PORTA GIUSEPPINA	1.282,00	2947	2015	10929	2015	3430	2015
2016	4445	MONACO PASQUALE LUCIO	792,47	2947	2015	10929	2015	3430	2015
2016	4446	MONACO PASQUALE LUCIO	138,00	2947	2015	10929	2015	3430	2015
2016	4447	BANCO DI NAPOLI	20,00	2947	2015	10929	2015	3430	2015
2016	4448	MARESCA ROSARIO	5.858,10	3069	2015	10831	2015	3430	2015
2016	4449	MARESCA ROSARIO	1.335,40	3069	2015	10831	2015	3430	2015
2016	4450	MONACO PASQUALE LUCIO	1.973,66	3069	2015	10831	2015	3430	2015
2016	4451	MONACO PASQUALE LUCIO	359,03	3069	2015	10831	2015	3430	2015
2016	4452	BANCO DI NAPOLI	40,00	3069	2015	10831	2015	3430	2015
2016	4453	PROZZO ROBERTO	2.110,07	4550	2014	28119	2014	2131	2013
2016	4454	PROZZO ROBERTO	355,20	4550	2014	28119	2014	2131	2013
2016	4455	BANCO DI NAPOLI	40,00	4550	2014	28119	2014	2131	2013
2016	4456	AVV. RINALDI PIETRO	583,63	5236	2014	29894	2014	10236	2013
2016	4457	AVV. RINALDI PIETRO	83,95	5236	2014	29894	2014	10236	2013



**Elenco dei Provvisori di Uscita per Ordinanze di Assegnazione Esercizio 2016
per i quali si richiede il riconoscimento da parte del Consiglio Regionale**

(punto 6.3 del Principio Contabile Applicato concernente la Contabilità Finanziaria, allegato 4/2 al Decreto Legislativo n. 118/2011)

Eser.	N. Prov.	Beneficiario	Importo Pagato	Numero Pign.	Anno Pign.	Numero R.G.	Anno R.G.	Numero Sent.	Anno Sent.
2016	4458	BANCO DI NAPOLI	40,00	5236	2014	29894	2014	10236	2013
2016	4459	AVV.RINALDI PIETRO	73,75	5236	2014	29894	2014	10236	2013
2016	4460	AVV.RINALDI PIETRO	13,80	5236	2014	29894	2014	10236	2013
2016	4461	ONORATO MARIA ROSARIA	750,04	5236	2014	29894	2014	10236	2013
2016	4462	LAURO GIOVANNI	1.986,71	5700	2014	31792	2014	6662	2013
2016	4463	LAURO GIOVANNI	278,00	5700	2014	31792	2014	6662	2013
2016	4464	BANCO DI NAPOLI	40,00	5700	2014	31792	2014	6662	2013
2016	4465	COMUNE DI ROFRANO	33.582,73	5785	2014	32234	2014	5111	2013
2016	4466	BANCO DI NAPOLI	40,00	5785	2014	32234	2014	5111	2013
2016	4467	IEMMA CRESCENZO	7.174,53	1641	2015	6889	2015	240	2013
2016	4468	BANCO DI NAPOLI	40,00	1641	2015	6889	2015	240	2013
2016	4469	AMORIELLO LAMBERTI M.CARMELA	7.302,35	2070	2015	7805	2015	7118	2014
2016	4470	BANCO DI NAPOLI	40,00	2070	2015	7805	2015	7118	2014
2016	4471	APPIERTO FRANCESCA	5.209,75	2803	2015	9973	2015	3430	2015
2016	4472	APPIERTO FRANCESCA	1.197,80	2803	2015	9973	2015	3430	2015
2016	4473	BANCO DI NAPOLI	40,00	2803	2015	9973	2015	3430	2015
2016	4474	MONACO PASQUALE LUCIO	1.622,86	2803	2015	9973	2015	3430	2015
2016	4475	MONACO PASQUALE LUCIO	299,00	2803	2015	9973	2015	3430	2015
2016	4476	MURINO MASSIMO	5.817,33	3062	2015	10830	2015	3430	2015
2016	4477	MURINO MASSIMO	1.333,20	3062	2015	10830	2015	3430	2015
2016	4478	BANCO DI NAPOLI	40,00	3062	2015	10830	2015	3430	2015
2016	4479	MONACO PASQUALE LUCIO	1.331,21	3062	2015	10830	2015	3430	2015
2016	4480	MONACO PASQUALE LUCIO	207,00	3062	2015	10830	2015	3430	2015
2016	4481	CAIAZZO MARIO	996,22	5044	2014	29327	2014	324	2010
2016	4482	CAIAZZO MARIO	158,70	5044	2014	29327	2014	324	2010
2016	4483	BANCO DI NAPOLI	40,00	5044	2014	29327	2014	324	2010
2016	4484	CALLEA MARIATERESA	996,22	5044	2014	29327	2014	324	2010
2016	4485	CALLEA MARIATERESA	158,70	5044	2014	29327	2014	324	2010
2016	4486	TRAMA LUIGI	58,26	5044	2014	29327	2014	324	2010
2016	4487	AVV.RINALDI PIETRO	472,48	5136	2014	29579	2014	13027	2013
2016	4488	AVV.RINALDI PIETRO	82,80	5136	2014	29579	2014	13027	2013
2016	4489	BANCO DI NAPOLI	40,00	5136	2014	29579	2014	13027	2013
2016	4490	AVV.RINALDI PIETRO	73,75	5136	2014	29579	2014	13027	2013
2016	4491	AVV.RINALDI PIETRO	13,80	5136	2014	29579	2014	13027	2013
2016	4492	D'ALBORA FABIO	3.256,54	5598	2014	31464	2014	44740	2011
2016	4493	D'ALBORA FABIO	561,00	5598	2014	31464	2014	44740	2011
2016	4494	BANCO DI NAPOLI	40,00	5598	2014	31464	2014	44740	2011
2016	4495	ULTRABIOS SRL	643,76	2216	2015	8491	2015	1132	2013
2016	4496	BANCO DI NAPOLI	40,00	2216	2015	8491	2015	1132	2013
2016	4497	COSTRUZ. GENERALI CESARANO SRL	625,23	2216	2015	8491	2015	1132	2013
2016	4498	NATURA SRL	761,08	2216	2015	8491	2015	1132	2013
2016	4499	PETTI CARMELINA	1.008,90	2216	2015	8491	2015	1132	2013
2016	4502	ZAMPELLA ARCANGELO	1.897,25	5498	2014	31266	2014	4251	2014
2016	4503	ZAMPELLA ARCANGELO	328,25	5498	2014	31266	2014	4251	2014
2016	4504	BANCO DI NAPOLI	40,00	5498	2014	31266	2014	4251	2014
2016	4505	ZAMPELLA ARCANGELO	1.993,32	5527	2014	31256	2014	3382	2014
2016	4506	ZAMPELLA ARCANGELO	341,55	5527	2014	31256	2014	3382	2014
2016	4507	BANCO DI NAPOLI	40,00	5527	2014	31256	2014	3382	2014
2016	4508	FERRARA BIAGIO	14.557,54	2009	2015	7542	2015	1132	2013
2016	4509	BANCO DI NAPOLI	40,00	2009	2015	7542	2015	1132	2013
2016	4510	D'URSI SERAFINA	11.474,97	2012	2015	7540	2015	1132	2013
2016	4511	BANCO DI NAPOLI	40,00	2012	2015	7540	2015	1132	2013
2016	4512	SINISCALCHI GIACOMO	1.408,46	2012	2015	7540	2015	1132	2013
2016	4513	SINISCALCHI GIACOMO	207,00	2012	2015	7540	2015	1132	2013
2016	4514	FRANZESE PALMIGIANO ANTONIO	11.059,16	2014	2015	7543	2015	1132	2013
2016	4515	SINISCALCHI GIACOMO	1.658,25	2014	2015	7543	2015	1132	2013
2016	4516	SINISCALCHI GIACOMO	253,00	2014	2015	7543	2015	1132	2013
2016	4517	BANCO DI NAPOLI	40,00	2014	2015	7543	2015	1132	2013
2016	4518	DE NICOLA PIETRO	34.079,84	2015	2015	7539	2015	1132	2013
2016	4519	BANCO DI NAPOLI	20,00	2015	2015	7539	2015	1132	2013
2016	4520	SINISCALCHI GIACOMO	1.486,61	2015	2015	7539	2015	1132	2013
2016	4521	SINISCALCHI GIACOMO	230,00	2015	2015	7539	2015	1132	2013
2016	4522	SCAFURO CARMELA	29.152,98	2206	2015	8486	2015	1132	2013
2016	4523	BANCO DI NAPOLI	40,00	2206	2015	8486	2015	1132	2013
2016	4524	SINISCALCHI GIACOMO	2.704,06	2206	2015	8486	2015	1132	2013
2016	4525	SINISCALCHI GIACOMO	506,00	2206	2015	8486	2015	1132	2013
2016	4526	CASILLO LUIGI	2.780,71	2325	2015	8549	2015	327	2014
2016	4527	CASILLO LUIGI	437,00	2325	2015	8549	2015	327	2014
2016	4528	BANCO DI NAPOLI	40,00	2325	2015	8549	2015	327	2014
2016	4531	D'AURIA VALERIA	2.788,38	4637	2014	29088	2014	3484	2013
2016	4532	D'AURIA VALERIA	469,20	4637	2014	29088	2014	3484	2013
2016	4533	BANCO DI NAPOLI	20,00	4637	2014	29088	2014	3484	2013
2016	4534	OLIVA ANNUNZIATA	27.049,37	4637	2014	29088	2014	3484	2013
2016	4535	OLIVA ANNUNZIATA	27.049,37	4637	2014	29088	2014	3484	2013
2016	4536	CASO ROSANNA	3.106,43	5411	2014	30404	2014	91	2012
2016	4537	CASO ROSANNA	3.000,00	5411	2014	30404	2014	91	2012
2016	4538	D'AURIA VALERIA	1.637,32	5411	2014	30404	2014	91	2012



**Elenco dei Provvisori di Uscita per Ordinanze di Assegnazione Esercizio 2016
per i quali si richiede il riconoscimento da parte del Consiglio Regionale**

(punto 6.3 del Principio Contabile Applicato concernente la Contabilità Finanziaria, allegato 4/2 al Decreto Legislativo n. 118/2011)

Eser.	N. Prov.	Beneficiario	Importo Pagato	Numero Pign.	Anno Pign.	Numero R.G.	Anno R.G.	Numero Sent.	Anno Sent.
2016	4539	D'AURIA VALERIA	266,80	5411	2014	30404	2014	91	2012
2016	4540	BANCO DI NAPOLI	40,00	5411	2014	30404	2014	91	2012
2016	4541	DI MARTINO ANTONINO	3.090,21	206	2015	1473	2015	3118	2013
2016	4542	DI MARTINO ANTONINO	506,00	206	2015	1473	2015	3118	2013
2016	4543	BANCO DI NAPOLI	40,00	206	2015	1473	2015	3118	2013
2016	4544	LA MURA MICHELE	15.000,00	1367	2015	5444	2015	723	2014
2016	4545	LA MURA MICHELE	15.517,18	1367	2015	5444	2015	723	2014
2016	4546	D'AURIA FABIO	3.409,75	1367	2015	5444	2015	723	2014
2016	4547	D'AURIA FABIO	600,05	1367	2015	5444	2015	723	2014
2016	4548	BANCO DI NAPOLI	40,00	1367	2015	5444	2015	723	2014
2016	4549	GUIDA MARIA	10.939,65	1548	2015	8399	2015	152	2011
2016	4550	BANCO DI NAPOLI	40,00	1548	2015	8399	2015	152	2011
2016	4551	DE NICOLA DOMENICO	22.955,43						
2016	4552	GIACOMO SINISCALCHI	1.615,13						
2016	4553	GIACOMO SINISCALCHI	253,00						
2016	4554	BANCO DI NAPOLI	40,00						
2016	4555	MAZZUCCHIELLO G. RG 9228/2015	100.982,90						
2016	4556	SCARLATI BENITO	2.216,21						
2016	4557	BANCO DI NAPOLI	40,00						
2016	4558	MILONE MICHELA	1.999,82	2525	2015	1192	2015	152	2014
2016	4559	BANCO DI NAPOLI	40,00	2525	2015	1192	2015	152	2014
2016	4560	VECCHIONE OLGA	776,70						
2016	4561	ANTONIELLI RENATO	275,05						
2016	4562	ANTONIELLI RENATO	40,24						
2016	4563	PAPALUCA CLAUDIA	275,05						
2016	4564	PAPALUCA CLAUDIA	40,24						
2016	4565	BANCO DI NAPOLI	40,00						
2016	4566	SOLLO CRESCENZO	439,37	5501	2014	31296	2014	3530	2014
2016	4567	AVV. ZAMPELLA ARCANGELO	40,00	5501	2014	31296	2014	3530	2014
2016	4568	WORKING TRAINING SYSTEM SRL	51.662,32	5575	2014	31622	2014	5729	2013
2016	4569	BANCO DI NAPOLI	40,00	5575	2014	31622	2014	5729	2013
2016	4570	ASSOC.IL CANTO DEL VESUVIO	2.448,20	5575	2014	31622	2014	5729	2013
2016	4571	CRISTALLINO GIUSEPPE	502,45	5575	2014	31622	2014	5729	2013
2016	4572	ERIKA SUD S.R.L.	11.661,82	6285	2014	34279	2014	4973	2013
2016	4573	D'ANGIOLELLA LUIGI M.	1.555,11	6285	2014	34279	2014	4973	2013
2016	4574	D'ANGIOLELLA LUIGI M.	253,00	6285	2014	34279	2014	4973	2013
2016	4575	BDN	40,00	6285	2014	34279	2014	4973	2013
2016	4576	GUARINO ARTURO	1.893,91	919	2015	3752	2015	4294	2013
2016	4577	BDN	40,00	919	2015	3752	2015	4294	2013
2016	4578	INQUINANDI FILIPPO	25.705,91	1141	2015	4274	2015	722	2014
2016	4579	INQUINANDI FILIPPO	25.705,91	1141	2015	4274	2015	722	2014
2016	4580	D'AURIA FABIO	2.008,20	1141	2015	4274	2015	722	2014
2016	4581	D'AURIA FABIO	333,22	1141	2015	4274	2015	722	2014
2016	4582	COPPOLA GIUSEPPA	2.837,22	1366	2015	6043	2015	2754	2014
2016	4583	COPPOLA LUCIA	2.837,21	1366	2015	6043	2015	2754	2014
2016	4584	COPPOLA ANNAMARIA	2.837,21	1366	2015	6043	2015	2754	2014
2016	4585	COPPOLA ANIELLO	2.837,21	1366	2015	6043	2015	2754	2014
2016	4586	D'AURIA FABIO	1.728,75	1366	2015	6043	2015	2754	2014
2016	4587	D'AURIA FABIO	281,75	1366	2015	6043	2015	2754	2014
2016	4588	BDN	40,00	1366	2015	6043	2015	2754	2014
2016	4589	PALMECO SRL	52.983,87	3096	2015	10360	2015	4528	2014
2016	4590	BDN	40,00	3096	2015	10360	2015	4528	2014
2016	4591	COMUNE DI TORTORELLA	11.309,77	3292	2015	11663	2015	18015	2015
2016	4592	PIZZILLO DOMENICO	1.543,57	3292	2015	11663	2015	18015	2015
2016	4593	PIZZILLO DOMENICO	253,00	3292	2015	11663	2015	18015	2015
2016	4594	SARNO GIUSEPPE	17.219,81	4656	2014	29107	2014	3469	2013
2016	4595	SARNO GIUSEPPE	17.219,80	4656	2014	29107	2014	3469	2013
2016	4596	D'AURIA FABIO	4.315,39	4656	2014	29107	2014	3469	2013
2016	4597	BANCO DI NAPOLI	40,00	4656	2014	29107	2014	3469	2013
2016	4598	CIANFRONE MARIAGRAZIA	532,71	5533	2014	31295	2014	3726	2014
2016	4599	ZAMPELLA ARCANGELO	482,48	5533	2014	31295	2014	3726	2014
2016	4600	ZAMPELLA ARCANGELO	82,80	5533	2014	31295	2014	3726	2014
2016	4601	BANCO DI NAPOLI	40,00	5533	2014	31295	2014	3726	2014
2016	4602	AVV.ROSSI ROSARIO RG.32028/14	461.470,59	5708	2014	32028	2014	810	2013
2016	4603	MAIURINO GAETANA	2.210,67	1238	2015	4913	2015	9483	2014
2016	4604	BANCO DI NAPOLI	40,00	1238	2015	4913	2015	9483	2014
2016	4605	LACAVA GIUSEPPA	3.823,70	1259	2015	5442	2015	2754	2014
2016	4606	LACAVA GIUSEPPA	3.000,00	1259	2015	5442	2015	2754	2014
2016	4607	D'AURIA FABIO	1.555,11	1259	2015	5442	2015	2754	2014
2016	4608	D'AURIA FABIO	253,00	1259	2015	5442	2015	2754	2014
2016	4609	BANCO DI NAPOLI	40,00	1259	2015	5442	2015	2754	2014
2016	4610	ZAMPELLA ARCANGELO	577,43	2168	2015	8451	2015	339	2015
2016	4611	ZAMPELLA ARCANGELO	76,05	2168	2015	8451	2015	339	2015
2016	4612	BANCO DI NAPOLI	40,00	2168	2015	8451	2015	339	2015
2016	4613	PELOSI MICHELE	65.325,07	3245	2015	14477	2015	273	2015
2016	4614	BANCO DI NAPOLI	40,00	3245	2015	14477	2015	273	2015
2016	4615	MANSELLI MARIO	5.084,60	3245	2015	14477	2015	273	2015



**Elenco dei Provvisori di Uscita per Ordinanze di Assegnazione Esercizio 2016
per i quali si richiede il riconoscimento da parte del Consiglio Regionale**

(punto 6.3 del Principio Contabile Applicato concernente la Contabilità Finanziaria, allegato 4/2 al Decreto Legislativo n. 118/2011)

Eser.	N. Prov.	Beneficiario	Importo Pagato	Numero Pign.	Anno Pign.	Numero R.G.	Anno R.G.	Numero Sent.	Anno Sent.
2016	4618	MAGLIULO NICOLA	254,29	409	2012	16477	2012	76	2012
2016	4619	MAGLIULO NICOLA	254,29	517	2012	15887	2012	12	2012
2016	4620	MAGLIULO NICOLA	254,29	556	2012	16474	2012	25	2012
2016	4621	MAGLIULO NICOLA	248,43	126	2013	3819	2013	400	2012
2016	4622	MAGLIULO NICOLA	248,43	321	2013	6506	2013	472	2012
2016	4623	MAGLIULO NICOLA	248,43	330	2013	6501	2013	498	2012
2016	4624	MAGLIULO NICOLA	248,41	334	2013	6500	2013	473	2012
2016	4625	MAGLIULO NICOLA	865,87	2130	2013	18213	2013	13	2013
2016	4626	MAGLIULO NICOLA	256,95	4576	2014	20989	2014	5027	2013
2016	4627	ALBACHIARA MAURIZIO	1.459,67	1185	2015	4023	2015	9813	2009
2016	4628	ALBACHIARA MAURIZIO	230,00	1185	2015	4023	2015	9813	2009
2016	4629	BANCO DI NAPOLI	40,00	1185	2015	4023	2015	9813	2009
2016	4630	FERRARO MASSIMO	1.062,64	1495	2015	5950	2015	215	2010
2016	4631	FERRARO MASSIMO	179,52	1495	2015	5950	2015	215	2010
2016	4632	ALBACHIARA MAURIZIO	1.012,00	1495	2015	5950	2015	215	2010
2016	4633	ALBACHIARA MAURIZIO	161,00	1495	2015	5950	2015	215	2010
2016	4634	BANCO DI NAPOLI	40,00	1495	2015	5950	2015	215	2010
2016	4635	FERRARO MASSIMO	2.739,38	1496	2015	5952	2015	7244	2009
2016	4636	FERRARO MASSIMO	449,60	1496	2015	5952	2015	7244	2009
2016	4637	BANCO DI NAPOLI	40,00	1496	2015	5952	2015	7244	2009
2016	4638	DEL MONDO FERDINANDO	297,29	6264	2013	5478	2014	8006	2013
2016	4639	RINALDI PIETRO	533,94	5135	2014	29576	2014	26537	2012
2016	4640	RINALDI PIETRO	94,30	5135	2014	29576	2014	26537	2012
2016	4641	BANCO DI NAPOLI	40,00	5135	2014	29576	2014	26537	2012
2016	4642	ROSCIGNO ANTONIO	385,17	5135	2014	29576	2014	26537	2012
2016	4643	RINALDI PIETRO	73,75	5135	2014	29576	2014	26537	2012
2016	4644	RINALDI PIETRO	13,80	5135	2014	29576	2014	26537	2012
2016	4645	RISTOR. PIZZ. SGUEGLIA VITTORIO	103.493,08	6152	2014	33774	2014	8146	2013
2016	4646	BANCO DI NAPOLI	40,00	6152	2014	33774	2014	8146	2013
2016	4647	MASTRANDREA ANGELO	2.573,60	6152	2014	33774	2014	8146	2013
2016	4648	D'AMICO GIUSEPPE	2.573,60	6152	2014	33774	2014	8146	2013
2016	4649	ST.AS.ODIERNA RAFFAELE TAVASSI	755,71	3920	2014	26002	2014	8011	2013
2016	4650	ST.AS.ODIERNA RAFFAELE TAVASSI	116,15	3920	2014	26002	2014	8011	2013
2016	4651	BANCO DI NAPOLI	40,00	3920	2014	26002	2014	8011	2013
2016	4652	GIULIANO ANTONIO	2.203,99	3920	2014	26002	2014	8011	2013
2016	4653	PUZO ANGELO	922,40	5309	2014	30119	2014	3081	2013
2016	4654	PUZO ANGELO	111,40	5309	2014	30119	2014	3081	2013
2016	4655	BANCO DI NAPOLI	40,00	5309	2014	30119	2014	3081	2013
2016	4656	MICCO RACHELE	767,47	1866	2015	8713	2015	47	2014
2016	4657	MICCO RACHELE	138,00	1866	2015	8713	2015	47	2014
2016	4658	BANCO DI NAPOLI	40,00	1866	2015	8713	2015	47	2014
2016	4659	QUARATA CLAUDIO	1.674,83	1866	2015	8713	2015	47	2014
2016	4660	MICCO MASSIMILIANO	767,47	1873	2015	8712	2015	47	2014
2016	4661	MICCO MASSIMILIANO	138,00	1873	2015	8712	2015	47	2014
2016	4662	BANCO DI NAPOLI	40,00	1873	2015	8712	2015	47	2014
2016	4663	GIANNINI DOMENICO	1.656,59	1873	2015	8712	2015	47	2014
2016	4664	ST.LEG.ASS.FERRARO-MIRRA	2.329,47	3053	2014	21941	2014	5923	2013
2016	4665	ST.LEG.ASS.FERRARO-MIRRA	401,35	3053	2014	21941	2014	5923	2013
2016	4666	MERCONE GIUSEPPE	355,49	3053	2014	21941	2014	5923	2013
2016	4667	BASILICATA GIACINTA	186,73	3053	2014	21941	2014	5923	2013
2016	4668	D'APICE LUDOVICA	383,09	3053	2014	21941	2014	5923	2013
2016	4669	NUNZIATA ANTONIO	355,49	3053	2014	21941	2014	5923	2013
2016	4670	RICCIARDIELLO VINCENZO	580,70	3053	2014	21941	2014	5923	2013
2016	4671	DI FUCCIA ARISTIDE	248,70	3053	2014	21941	2014	5923	2013
2016	4672	LOMBARDO GIOVANNA	365,70	3053	2014	21941	2014	5923	2013
2016	4673	BATTISTA ROSSANO	978,88	800	2015	3118	2015	1132	2013
2016	4674	BUONANNO GIUSEPPE	995,54	800	2015	3118	2015	1132	2013
2016	4675	DICEMBRE ALFONSO	644,73	800	2015	3118	2015	1132	2013
2016	4676	FIORILLO LUCIA	648,94	800	2015	3118	2015	1132	2013
2016	4677	STUDIO LEG.ASS.FERRARO-MIRRA	2.132,31	800	2015	3118	2015	1132	2013
2016	4678	D'AVINO MARCELLO	189,01	1532	2015	6721	2015	11529	2011
2016	4679	D'AVINO MARCELLO	31,05	1532	2015	6721	2015	11529	2011
2016	4680	VARRIALE PAOLO	2.322,67	1770	2013	15491	2013	6959	2012
2016	4681	BANCO DI NAPOLI	40,00	1770	2013	15491	2013	6959	2012
2016	4682	VARRIALE PAOLO	217,50	1770	2013	15491	2013	6959	2012
2016	4683	VARRIALE PAOLO	2.713,58	608	2014	12115	2014	2216	2013
2016	4684	VARRIALE PAOLO	439,75	608	2014	12115	2014	2216	2013
2016	4685	BANCO DI NAPOLI	40,00	608	2014	12115	2014	2216	2013
2016	4686	BUONO ANTONIO	1.366,65	1837	2014	17454	2014	5834	2012
2016	4687	CORSINI GIANCARLO	1.657,76	1837	2014	17454	2014	5834	2012
2016	4688	DIACO SERGIO	1.868,17	1837	2014	17454	2014	5834	2012
2016	4689	FALCO LUIGI	2.544,95	1837	2014	17454	2014	5834	2012
2016	4690	FORTE GIOVAMBATTISTA	1.825,12	1837	2014	17454	2014	5834	2012
2016	4691	PICCIRILLO ONOFRIO	1.247,12	1837	2014	17454	2014	5834	2012
2016	4692	POSILLICO ENRICO	3.208,54	1837	2014	17454	2014	5834	2012
2016	4693	ROMANO ATTILIO	3.055,44	1837	2014	17454	2014	5834	2012
2016	4694	SALERNO MARIO	1.048,80	1837	2014	17454	2014	5834	2012



**Elenco dei Provvisori di Uscita per Ordinanze di Assegnazione Esercizio 2016
per i quali si richiede il riconoscimento da parte del Consiglio Regionale**

(punto 6.3 del Principio Contabile Applicato concernente la Contabilità Finanziaria, allegato 4/2 al Decreto Legislativo n. 118/2011)

Eser.	N. Prov.	Beneficiario	Importo Pagato	Numero Pign.	Anno Pign.	Numero R.G.	Anno R.G.	Numero Sent.	Anno Sent.
2016	4695	BUONANNO SILVANA	165,88	1837	2014	17454	2014	5834	2012
2016	4696	SANTAGATA CLOTILDE	829,41	1837	2014	17454	2014	5834	2012
2016	4697	STU.LEG.ASS.FERRARO-MIRRA	5.513,74	1837	2014	17454	2014	5834	2012
2016	4698	STU.LEG.ASS.FERRARO-MIRRA	883,20	1837	2014	17454	2014	5834	2012
2016	4699	CIARLEGLIO ANGELA	1.408,45	1837	2014	17454	2014	5834	2012
2016	4700	SCOGNAMIGLIO ANNA	532,95	424	2015	2132	2015	23205	2014
2016	4701	ODIERNA UGO	682,04	424	2015	2132	2015	23205	2014
2016	4702	AMATO NICOLA	132,31	810	2015	3343	2015	3133	2013
2016	4703	GNASSO PAOLO	457,68	810	2015	3343	2015	3133	2013
2016	4704	IEVOLI FIORAVANTE	744,94	810	2015	3343	2015	3133	2013
2016	4705	MENNILLO STEFANO	560,58	810	2015	3343	2015	3133	2013
2016	4706	MERENDA PIETRO	703,13	810	2015	3343	2015	3133	2013
2016	4707	STUDIO LEG.ASS.FERRARO-MIRRA	1.867,55	810	2015	3343	2015	3133	2013
2016	4708	ODIERNA UGO	3.696,92	1187	2016	2132	2015	14758	2015
2016	4709	TIONE PIERVITTORIO	2.057,80	6072	2014	33614	2014	2767	2013
2016	4710	TIONE PIERVITTORIO	345,50	6072	2014	33614	2014	2767	2013
2016	4711	BANCO DI NAPOLI	40,00	6072	2014	33614	2014	2767	2013
2016	4712	TIONE PIERVITTORIO	22.506,47	6072	2014	33614	2014	2767	2013
2016	4713	TIONE PIERVITTORIO	1.463,64	6075	2014	33617	2014	1113	2008
2016	4714	TIONE PIERVITTORIO	195,50	6075	2014	33617	2014	1113	2008
2016	4715	BANCO DI NAPOLI	40,00	6075	2014	33617	2014	1113	2008
2016	4716	TIONE PIERVITTORIO	4.833,61	6075	2014	33617	2014	1113	2008
2016	4717	TIONE PIERVITTORIO	4.833,60	6075	2014	33617	2014	1113	2008
2016	4718	TIONE PIERVITTORIO	1.537,39	6089	2014	33446	2014	2767	2013
2016	4719	TIONE PIERVITTORIO	230,00	6089	2014	33446	2014	2767	2013
2016	4720	BANCO DI NAPOLI	40,00	6089	2014	33446	2014	2767	2013
2016	4721	TIONE PIERVITTORIO	10.919,27	6089	2014	33446	2014	2767	2013
2016	4722	TIONE PIERVITTORIO	36.851,34	6098	2014	33441	2014	2767	2013
2016	4723	TIONE PIERVITTORIO	1.674,94	6098	2014	33441	2014	2767	2013
2016	4724	TIONE PIERVITTORIO	276,00	6098	2014	33441	2014	2767	2013
2016	4725	ITALIANO MARIO + MONTE PASCHI	22.258.591,92	2866	2015	10653	2015	6115	2014
2016	4726	SELLITTO GIOVANNA	2.277,90	3649	2014	24197	2014	91	2012
2016	4727	D'AURIA VALERIA	1.345,60	3649	2014	24197	2014	91	2012
2016	4728	D'AURIA VALERIA	206,31	3649	2014	24197	2014	91	2012
2016	4729	SELLITTO GIOVANNA	2.277,90	3649	2014	24197	2014	91	2012
2016	4730	BDN RG 24197/2014	40,00	3649	2014	24197	2014	91	2012
2016	4731	D'AMICO ANTONIO	54.111,25	6067	2014	33457	2014	2794	2013
2016	4732	TIONE PIERVITTORIO	2.310,01	6067	2014	33457	2014	2794	2013
2016	4733	TIONE PIERVITTORIO	333,50	6067	2014	33457	2014	2794	2013
2016	4734	BDN	40,00	6067	2014	33457	2014	2794	2013
2016	4735	CALIFANO ASSUNTA	5.000,00	1300	2015	5453	2015	1192	2014
2016	4736	D'AURIA VALERIA	1.990,85	1300	2015	5453	2015	1192	2014
2016	4737	D'AURIA VALERIA	286,35	1300	2015	5453	2015	1192	2014
2016	4738	CALIFANO ASSUNTA	5.281,49	1300	2015	5453	2015	1192	2014
2016	4739	BDN RG 5453/2015	40,00	1300	2015	5453	2015	1192	2014
2016	4740	DI CAPUA CATELLO	1.353,36	1351	2015	6065	2015	1498	2014
2016	4741	DI CAPUA CATELLO	184,00	1351	2015	6065	2015	1498	2014
2016	4742	BDN	40,00	1351	2015	6065	2015	1498	2014
2016	4743	MONACO PASQUALE LUCIO	269,00	3182	2015	11400	2015	1813	2015
2016	4746	GIOIELLA ANIELLO	18.239,82	3654	2014	24175	2014	93	2012
2016	4747	D'AURIA FABIO	3.759,11	3654	2014	24175	2014	93	2012
2016	4748	D'AURIA FABIO	662,40	3654	2014	24175	2014	93	2012
2016	4749	GIOIELLA ANIELLO	18.239,81	3654	2014	24175	2014	93	2012
2016	4750	BDN RG 24175/2014	40,00	3654	2014	24175	2014	93	2012
2016	4751	MANCUSO ANIELLO	673,49	5452	2014	30880	2014	333	2014
2016	4752	ODIERNA UGO	1.246,32	5452	2014	30880	2014	333	2014
2016	4753	ODIERNA UGO	192,05	5452	2014	30880	2014	333	2014
2016	4754	BDN RG 30880/2014	40,00	5452	2014	30880	2014	333	2014
2016	4755	STU.ODIERNA-RAFFAELE-TAVASSI	549,54	1855	2015	7420	2015	34454	2014
2016	4756	STU.ODIERNA-RAFFAELE-TAVASSI	69,00	1855	2015	7420	2015	34454	2014
2016	4757	BANCO DI NAPOLI	40,00	1855	2015	7420	2015	34454	2014
2016	4758	MINERVINO MARIA	375,16	1855	2015	7420	2015	34454	2014
2016	4759	PIEDIMONTE RAFFAELLA	288,42	1864	2015	7416	2015	34462	2014
2016	4760	ODIERNA UGO	622,48	1864	2015	7416	2015	34462	2014
2016	4761	ODIERNA UGO	82,80	1864	2015	7416	2015	34462	2014
2016	4762	BDN RG 7416/2015	40,00	1864	2015	7416	2015	34462	2014
2016	4763	DI MAURO LUISA	1.609,35						
2016	4764	MAZZUCCHIELLO GIUSEPPE	46.144,34	2251	2015	9228	2015	4563	2014
2016	4765	MAZZUCCHIELLO GIUSEPPE	8.170,98	2251	2015	9228	2015	4563	2014
2016	4766	ALATI GIUSEPPE, ALATI ALFONSO	5.231,80						
2016	4767	BRUNO GAETANO	1.565,11						
2016	4768	BRUNO GAETANO	253,00						
2016	4769	BDN RG 154/2016	40,00						
2016	4776	CARAMIELLO COSTRUZIONI G.	36.620,00						
2016	4777	MILANO APP.SALV.RE CARAMIELLO	16.858,12	3357	2012	9311	2012	4381	2011
2016	4778	IDROAMBIENTE SRL	143.924,12	3358	2012	20999	2012	7669	2011
2016	4779	SENATORE IOLANDA	2.054,16	254	2015	1542	2015	47	2013



**Elenco dei Provvisori di Uscita per Ordinanze di Assegnazione Esercizio 2016
per i quali si richiede il riconoscimento da parte del Consiglio Regionale**

(punto 6.3 del Principio Contabile Applicato concernente la Contabilità Finanziaria, allegato 4/2 al Decreto Legislativo n. 118/2011)

Eser.	N. Prov.	Beneficiario	Importo Pagato	Numero Pign.	Anno Pign.	Numero R.G.	Anno R.G.	Numero Sent.	Anno Sent.
2016	4780	SENATORE IOLANDA	2.000,00	254	2015	1542	2015	47	2013
2016	4781	D'AURIA FABIO	1.415,33	254	2015	1542	2015	47	2013
2016	4782	D'AURIA FABIO	223,10	254	2015	1542	2015	47	2013
2016	4783	BANCO DI NAPOLI	40,00	254	2015	1542	2015	47	2013
2016	4784	DELLA PORTA ALFONSO	3.098,86	260	2015	1538	2015	47	2013
2016	4785	DELLA PORTA ALFONSO	3.000,00	260	2015	1538	2015	47	2013
2016	4786	D'AURIA FABIO	1.997,60	260	2015	1538	2015	47	2013
2016	4787	D'AURIA FABIO	335,80	260	2015	1538	2015	47	2013
2016	4788	BANCO DI NAPOLI	40,00	260	2015	1538	2015	47	2013
2016	4789	CALIFANO ASSUNTA	2.507,77	261	2015	1555	2015	47	2013
2016	4790	CALIFANO ASSUNTA	2.000,00	261	2015	1555	2015	47	2013
2016	4791	D'AURIA FABIO	1.287,33	261	2015	1555	2015	47	2013
2016	4792	D'AURIA FABIO	223,10	261	2015	1555	2015	47	2013
2016	4793	BANCO DI NAPOLI	40,00	261	2015	1555	2015	47	2013
2016	4794	BANCO DI NAPOLI SPA	40,00	413	2015	9997	2015	3105	2014
2016	4795	PIZZILLO DOMENICO	1.446,52	2195	2015	9359	2015	1748	2014
2016	4796	PIZZILLO DOMENICO	230,18	2195	2015	9359	2015	1748	2014
2016	4797	BANCO DI NAPOLI	40,00	2195	2015	9359	2015	1748	2014
2016	4798	NAPOLITANO VINCENZO	1.413,38	2195	2015	9359	2015	1748	2014
2016	4799	LUCARELLI VINCENZA	169,15	5231	2014	29908	2014	208	2014
2016	4800	DEL MONDO FERDINANDO	421,14	5231	2014	29908	2014	208	2014
2016	4801	DEL MONDO FERDINANDO	69,00	5231	2014	29908	2014	208	2014
2016	4802	BANCO DI NAPOLI	40,00	5231	2014	29908	2014	208	2014
2016	4803	ROCCO PATRIZIA	981,69	5232	2014	29907	2014	15959	2013
2016	4804	DEL MONDO FERDINANDO	544,05	5232	2014	29907	2014	15959	2013
2016	4805	DEL MONDO FERDINANDO	92,00	5232	2014	29907	2014	15959	2013
2016	4806	BANCO DI NAPOLI	40,00	5232	2014	29907	2014	15959	2013
2016	4807	FALERIO ANGELO RG.31569/2014	3.061,61	5610	2014	31569	2014	4549	2013
2016	4808	CORSARO CARMENRG.31569/2014	1.349,06	5610	2014	31569	2014	4549	2013
2016	4809	BDN RG.31569/2014	40,00	5610	2014	31569	2014	4549	2013
2016	4810	SARTORELLI IOLANDA RG.31537/14	724,74	5612	2014	31537	2014	14829	2013
2016	4811	CORSARO CARMEN RG.31537/14	617,84	5612	2014	31537	2014	14829	2013
2016	4812	BDN	40,00	5612	2014	31537	2014	14829	2013
2016	4813	GISA S.R.L.	3.621.367,99	413	2015	9997	2015	3105	2014
2016	4814	IOVINO LUIGI, RG. 7318/2015	20.673,94						
2016	4815	PETRELLESE GIUSEPPE	51,31	2426	2015	7228	2015	10667	2014
2016	4816	DEL MONDO FERDINANDO	571,13	2426	2015	7228	2015	10667	2014
2016	4817	DEL MONDO FERDINANDO	69,00						
2016	4818	BANCO DI NAPOLI	40,00	2426	2015	7228	2015	10667	2014
2016	4819	BRUNO G.RG.155/2016	9.149,71						
2016	4821	SAVASTANO RAFFAELE	182,97	4549	2014	27847	2014	4106	2013
2016	4822	SAVASTANO RAFFAELE	23,00	4549	2014	27847	2014	4106	2013
2016	4823	ARGENZIANO ARTURO	804,59	4549	2014	27847	2014	4106	2013
2016	4824	POLIGRAFICA ARIELLO EDITORE	3.765,26	5538	2014	31236	2014	4152	2011
2016	4825	GRAMEGNA MARIO	1.074,46	5538	2014	31236	2014	4152	2011
2016	4826	GRAMEGNA MARIO	183,77	5538	2014	31236	2014	4152	2011
2016	4827	BANCO DI NAPOLI	40,00	5538	2014	31236	2014	4152	2011
2016	4828	CORSARO CARMEN	3.115,62	5892	2014	32707	2014	5024	2013
2016	4829	CORSARO CARMEN	557,75	5892	2014	32707	2014	5024	2013
2016	4830	BANCO DI NAPOLI	40,00	5892	2014	32707	2014	5024	2013
2016	4831	DEL MONDO FERDINANDO	1.182,16	336	2015	1764	2015	1385	2014
2016	4832	DEL MONDO FERDINANDO	188,60	336	2015	1764	2015	1385	2014
2016	4833	BANCO DI NAPOLI	40,00	336	2015	1764	2015	1385	2014
2016	4834	PUZO ANGELO	836,31	571	2015	8380	2015	1905	2014
2016	4835	PUZO ANGELO	96,60	571	2015	8380	2015	1905	2014
2016	4836	BANCO DI NAPOLI	40,00	571	2015	8380	2015	1905	2014
2016	4837	D'AURIA FABIO	2.489,24	1139	2015	4275	2015	722	2014
2016	4838	D'AURIA FABIO	427,80	1139	2015	4275	2015	722	2014
2016	4839	BANCO DI NAPOLI	40,00	1139	2015	4275	2015	722	2014
2016	4840	DI PALMA MARIA	7.016,69	1139	2015	4275	2015	722	2014
2016	4841	IAQUINANDI ANNAMARIA	3.508,34	1139	2015	4275	2015	722	2014
2016	4842	IAQUINANDI GIOCONDA	3.508,34	1139	2015	4275	2015	722	2014
2016	4843	DEL MONDO FERDINANDO	1.087,80						
2016	4844	DEL MONDO FERDINANDO	170,94						
2016	4845	BANCO DI NAPOLI	40,00						
2016	4846	AN. FO. COSTRUZIONI SRL	45.081,25	856	2016	2563	2016	3951	2015
2016	4847	MAGLIULO NICOLA	3.588,93	856	2016	2563	2016	3951	2015
2016	4848	MAGLIULO NICOLA	623,00	856	2016	2563	2016	3951	2015
2016	4849	BANCO DI NAPOLI	40,00						
2016	4852	DEL MONDO FERDINANDO	378,62	7041	2013	8202	2014	1798	2013
2016	4853	DEL MONDO FERDINANDO	1.948,71	2257	2014	18817	2014	16661	2013
2016	4854	RUSSO MARIA	22.412,91	4641	2014	29097	2014	3484	2013
2016	4855	RUSSO MARIA	22.412,91	4641	2014	29097	2014	3484	2013
2016	4856	BANCO DI NAPOLI	40,00	4641	2014	29097	2014	3484	2013
2016	4857	D'AURIA VALERIA	3.483,33	4641	2014	29097	2014	3484	2013
2016	4858	D'AURIA VALERIA	609,50	4641	2014	29097	2014	3484	2013
2016	4859	LUCIGNANO ANTONIO	3.154,51	5507	2014	31260	2014	18278	2013



**Elenco dei Provvisori di Uscita per Ordinanze di Assegnazione Esercizio 2016
per i quali si richiede il riconoscimento da parte del Consiglio Regionale**

(punto 6.3 del Principio Contabile Applicato concernente la Contabilità Finanziaria, allegato 4/2 al Decreto Legislativo n. 118/2011)

Eser.	N. Prov.	Beneficiario	Importo Pagato	Numero Pign.	Anno Pign.	Numero R.G.	Anno R.G.	Numero Sent.	Anno Sent.
2016	4860	BANCO DI NAPOLI	40,00	5507	2014	31260	2014	18278	2013
2016	4861	PERRELLA EDUARDO	1.785,64	1175	2015	4617	2015	2780	2014
2016	4862	BANCO DI NAPOLI	40,00	1175	2015	4617	2015	2780	2014
2016	4863	PEPE MATTEO	1.855,12	1945	2015	7754	2015	2556	2011
2016	4864	PETRUCCELLI MICHELE	767,47	1945	2015	7754	2015	2556	2011
2016	4865	PETRUCCELLI MICHELE	138,00	1945	2015	7754	2015	2556	2011
2016	4866	BANCO DI NAPOLI	40,00	1945	2015	7754	2015	2556	2011
2016	4867	BIBBO' LUCA	1.762,60	1971	2015	7736	2015	2840	2011
2016	4868	PETRUCCELLI MICHELE	767,47	1971	2015	7736	2015	2840	2011
2016	4869	PETRUCCELLI MICHELE	138,00	1971	2015	7736	2015	2840	2011
2016	4870	BANCO DI NAPOLI	40,00	1971	2015	7736	2015	2840	2011
2016	4871	COLATRUGLIO ARMANDO	1.855,12	1974	2015	7742	2015	3261	2011
2016	4872	PETRUCCELLI MICHELE	767,47	1974	2015	7742	2015	3261	2011
2016	4873	PETRUCCELLI MICHELE	138,00	1974	2015	7742	2015	3261	2011
2016	4874	BANCO DI NAPOLI	40,00	1974	2015	7742	2015	3261	2011
2016	4875	ODIERNA UGO	786,05	2580	2015	9309	2015	37851	2014
2016	4876	ODIERNA UGO	121,90	2580	2015	9309	2015	37851	2014
2016	4877	BANCO DI NAPOLI	40,00	2580	2015	9309	2015	37851	2014
2016	4878	STU.LEG.ASS. MARRONE & MAISTO	1.379,47						
2016	4879	STU.LEG.ASS. MARRONE & MAISTO	246,33						
2016	4880	BANCO DI NAPOLI	40,00						
2016	4881	PRISCO AGOSTINO	6.743,33						
2016	4882	PRISCO AGOSTINO	1.633,31						
2016	4883	MUTARELLI CARMELA MARIA ROSA	1.855,12	1294	2016	7749	2015	3262	2011
2016	4884	PETRUCCELLI MICHELE	767,47	1294	2016	7749	2015	3262	2011
2016	4885	PETRUCCELLI MICHELE	138,00	1294	2016	7749	2015	3262	2011
2016	4886	BANCO DI NAPOLI	40,00	1294	2016	7749	2015	3262	2011
2016	4887	SELITTO DOMENICO	1.944,62	3650	2014	24201	2014	91	2012
2016	4888	SELLITTO ANTONIETTA	1.944,62	3650	2014	24201	2014	91	2012
2016	4889	AVV. D' AURIA VALERIA	1.123,70	3650	2014	24201	2014	91	2012
2016	4890	AVV. D' AURIA VALERIA	172,27	3650	2014	24201	2014	91	2012
2016	4891	BDN	40,00	3650	2014	24201	2014	91	2012
2016	4892	SERAO SALVATORE	271,79	4681	2014	29128	2014	14980	2013
2016	4893	SERAO SALVATORE	44,00	4681	2014	29128	2014	14980	2013
2016	4894	BANCO DI NAPOLI	40,00	4681	2014	29128	2014	14980	2013
2016	4895	CHIACCHIO LIBERATA	1.532,24	4683	2014	29120	2014	14437	2013
2016	4896	SERAO SALVATORE	774,12	4683	2014	29120	2014	14437	2013
2016	4897	SERAO SALVATORE	138,00	4683	2014	29120	2014	14437	2013
2016	4898	BANCO DI NAPOLI	40,00	4683	2014	29120	2014	14437	2013
2016	4899	BUSSOLA LUIGIA	556,34	5261	2014	30139	2014	10198	2013
2016	4900	SERAO SALVATORE	446,26	5261	2014	30139	2014	10198	2013
2016	4901	SERAO SALVATORE	57,00	5261	2014	30139	2014	10198	2013
2016	4902	BANCO DI NAPOLI	40,00	5261	2014	30139	2014	10198	2013
2016	4903	MORMILE GIUSEPPINA	514,86	5263	2014	30153	2014	5992	2013
2016	4904	SERAO SALVATORE	446,26	5263	2014	30153	2014	5992	2013
2016	4905	SERAO SALVATORE	57,00	5263	2014	30153	2014	5992	2013
2016	4906	BANCO DI NAPOLI	40,00	5263	2014	30153	2014	5992	2013
2016	4907	LANDOLFO FRANCESCA	600,00	5265	2014	30146	2014	1417	2013
2016	4908	SERAO SALVATORE	446,26	5265	2014	30146	2014	1417	2013
2016	4909	SERAO SALVATORE	57,00	5265	2014	30146	2014	1417	2013
2016	4910	BANCO DI NAPOLI	40,00	5265	2014	30146	2014	1417	2013
2016	4911	VERGARA NUNZIATINA	1.544,65	5270	2014	30166	2014	6679	2013
2016	4912	SERAO SALVATORE	774,12	5270	2014	30166	2014	6679	2013
2016	4913	SERAO SALVATORE	138,00	5270	2014	30166	2014	6679	2013
2016	4914	BANCO DI NAPOLI	40,00	5270	2014	30166	2014	6679	2013
2016	4915	TORNINCASA CARMELA	508,05	5271	2014	30165	2014	7359	2013
2016	4916	SERAO SALVATORE	446,26	5271	2014	30165	2014	7359	2013
2016	4917	SERAO SALVATORE	57,00	5271	2014	30165	2014	7359	2013
2016	4918	BANCO DI NAPOLI	40,00	5271	2014	30165	2014	7359	2013
2016	4919	DELLO MARGIO MARIA	633,03	5290	2014	30168	2014	1417	2013
2016	4920	SERAO SALVATORE	405,39	5290	2014	30168	2014	1417	2013
2016	4921	SERAO SALVATORE	69,00	5290	2014	30168	2014	1417	2013
2016	4922	BANCO DI NAPOLI	40,00	5290	2014	30168	2014	1417	2013
2016	4923	ATTIANESE GIUSEPPA	13.576,12	1133	2015	4306	2015	3110	2014
2016	4924	D' AURIA FABIO	1.904,68	1133	2015	4306	2015	3110	2014
2016	4925	D' AURIA FABIO	312,80	1133	2015	4306	2015	3110	2014
2016	4926	BDN	40,00	1133	2015	4306	2015	3110	2014
2016	4927	PROVINCIA DI NAPOLI	3.623.149,85	1306	2015	4432	2015	6684	2014
2016	4928	BDN	40,00	1306	2015	4432	2015	6684	2014
2016	4929	DI PALMA SALVATORE	16.116,89	1798	2015	7123	2015	4286	2014
2016	4930	53AURIA FABIO	2.512,32	1798	2015	7123	2015	4286	2014
2016	4931	53AURIA FABIO	427,80	1798	2015	7123	2015	4286	2014
2016	4932	BDN	40,00	1798	2015	7123	2015	4286	2014
2016	4933	FIorentino ALESSANDRO	314,80	2158	2015	8319	2015	37315	2014
2016	4934	BANCO DI NAPOLI	40,00	2158	2015	8319	2015	37315	2014
2016	4935	ODIERNA UGO	364,88	2158	2015	8319	2015	37315	2014
2016	4936	ODIERNA UGO	3.768,67	2944	2016	8319	2015	906	2014



**Elenco dei Provvisori di Uscita per Ordinanze di Assegnazione Esercizio 2016
per i quali si richiede il riconoscimento da parte del Consiglio Regionale**

(punto 6.3 del Principio Contabile Applicato concernente la Contabilità Finanziaria, allegato 4/2 al Decreto Legislativo n. 118/2011)

Eser.	N. Prov.	Beneficiario	Importo Pagato	Numero Pign.	Anno Pign.	Numero R.G.	Anno R.G.	Numero Sent.	Anno Sent.
2016	4938	DE LUCA AUGUSTO	284,32	4527	2013	23026	2013	20904	2011
2016	4939	SCHIANO MANLIO	379,54	3718	2014	24640	2014	3120	2013
2016	4940	BANCO DI NAPOLI	40,00	3718	2014	24640	2014	3120	2013
2016	4941	AVV. PAOLILLO MASSIMO	518,94	3718	2014	24640	2014	3120	2013
2016	4942	PAPA ORSOLA	621,34	4687	2014	29124	2014	14980	2013
2016	4943	SERAO SALVATORE	466,84	4687	2014	29124	2014	14980	2013
2016	4944	SERAO SALVATORE	80,50	4687	2014	29124	2014	14980	2013
2016	4945	BANCO DI NAPOLI	40,00	4687	2014	29124	2014	14980	2013
2016	4946	VARAVALLI TERESA	549,64	5260	2014	30142	2014	73361	2013
2016	4947	SERAO SALVATORE	405,39	5260	2014	30142	2014	73361	2013
2016	4948	SERAO SALVATORE	69,00	5260	2014	30142	2014	73361	2013
2016	4949	BANCO DI NAPOLI	40,00	5260	2014	30142	2014	73361	2013
2016	4950	IIVARONE ANTONIO	771,69	5262	2014	30145	2014	6644	2013
2016	4951	SERAO SALVATORE	405,39	5262	2014	30145	2014	6644	2013
2016	4952	SERAO SALVATORE	69,00	5262	2014	30145	2014	6644	2013
2016	4953	BANCO DI NAPOLI	40,00	5262	2014	30145	2014	6644	2013
2016	4954	PIETRAVALLE MARIA	1.327,37	5264	2014	30150	2014	3410	2013
2016	4955	SERAO SALVATORE	622,61	5264	2014	30150	2014	3410	2013
2016	4956	SERAO SALVATORE	90,00	5264	2014	30150	2014	3410	2013
2016	4957	BANCO DI NAPOLI	40,00	5264	2014	30150	2014	3410	2013
2016	4958	VARRA ASSUNTA	558,50	5266	2014	30148	2014	10195	2013
2016	4959	SERAO SALVATORE	446,26	5266	2014	30148	2014	10195	2013
2016	4960	SERAO SALVATORE	57,00	5266	2014	30148	2014	10195	2013
2016	4961	BANCO DI NAPOLI	40,00	5266	2014	30148	2014	10195	2013
2016	4962	CHIACCHIO TERESA	604,17	5268	2014	30144	2014	1417	2013
2016	4963	SERAO SALVATORE	446,26	5268	2014	30144	2014	1417	2013
2016	4964	SERAO SALVATORE	57,00	5268	2014	30144	2014	1417	2013
2016	4965	BANCO DI NAPOLI	40,00	5268	2014	30144	2014	1417	2013
2016	4966	GIACCIO MARIAGRAZIA	550,43	5269	2014	30160	2014	7358	2013
2016	4967	SERAO SALVATORE	446,26	5269	2014	30160	2014	7358	2013
2016	4968	SERAO SALVATORE	57,00	5269	2014	30160	2014	7358	2013
2016	4969	BANCO DI NAPOLI	40,00	5269	2014	30160	2014	7358	2013
2016	4970	RUSSO ALFONSINA	11.023,49	6095	2014	33450	2014	1113	2008
2016	4971	TIONE PIERVITTORIO	1.223,20	6095	2014	33450	2014	1113	2008
2016	4972	TIONE PIERVITTORIO	176,69	6095	2014	33450	2014	1113	2008
2016	4973	BDN	40,00	6095	2014	33450	2014	1113	2008
2016	4974	MONTE CARLA	19.317,11	1337	2015	5448	2015	2751	2014
2016	4975	MONTE CARLA	10.000,00	1337	2015	5448	2015	2751	2014
2016	4976	BANCO DI NAPOLI	20,00	1337	2015	5448	2015	2751	2014
2016	4977	D'AURIA VALERIA	2.044,73	1337	2015	5448	2015	2751	2014
2016	4978	D'AURIA VALERIA	333,50	1337	2015	5448	2015	2751	2014
2016	4979	TURRA'SERGIO	1.628,27	1438	2015	6367	2015	1912	2014
2016	4980	TURRA'SERGIO	299,00	1438	2015	6367	2015	1912	2014
2016	4981	BANCO DI NAPOLI	40,00	1438	2015	6367	2015	1912	2014
2016	4982	AVV. VALLIFUOCO DANIELA	805,72	1438	2015	6367	2015	1912	2014
2016	4983	AVV. VALLIFUOCO DANIELA	115,00	1438	2015	6367	2015	1912	2014
2016	4987	BOCCHETTI LUCA	296,11	1843	2013	16037	2013	10822	2012
2016	4988	BOTTI PASQUALE	4.945,98	2244	2015	9389	2015	10776	2014
2016	4989	BOTTI PASQUALE	1.236,50	2244	2015	9389	2015	10776	2014
2016	4990	VALLIFUOCO DANIELA	1.062,35	2244	2015	9389	2015	10776	2014
2016	4991	VALLIFUOCO DANIELA	161,00	2244	2015	9389	2015	10776	2014
2016	4992	BANCO DI NAPOLI	40,00	2244	2015	9389	2015	10776	2014
2016	4997	APREA CONCETTA	176,43	5888	2014	32252	2014	13239	2013
2016	4998	APREA CONCETTA	31,05	5888	2014	32252	2014	13239	2013
2016	4999	FIorentino PASQUALE	331,82	5888	2014	32252	2014	13239	2013
2016	5000	BANCO DI NAPOLI	40,00	5888	2014	32252	2014	13239	2013
2016	5001	CANNAVALE RAFFAELE	3.997,54	3228	2015	294	2016	2179	2015
2016	5002	CANNAVALE RAFFAELE	999,38	3228	2015	294	2016	2179	2015
2016	5003	TURRA' SERGIO	1.406,83	3228	2015	294	2016	2179	2015
2016	5004	TURRA' SERGIO	227,70	3228	2015	294	2016	2179	2015
2016	5005	BANCO DI NAPOLI	40,00	3228	2015	294	2016	2179	2015
2016	5006	REGA GRAZIA	3.997,54	3239	2015	397	2016	2179	2015
2016	5007	REGA GRAZIA	999,38	3239	2015	397	2016	2179	2015
2016	5008	BANCO DI NAPOLI	40,00	3239	2015	397	2016	2179	2015
2016	5009	TURRA' SERGIO	1.001,22	3239	2015	397	2016	2179	2015
2016	5010	TURRA' SERGIO	151,80	3239	2015	397	2016	2179	2015
2016	5011	TURRA' SABRINA	405,61	3239	2015	397	2016	2179	2015
2016	5012	TURRA' SABRINA	75,90	3239	2015	397	2016	2179	2015
2016	5017	RUSSO LUCIA	1.182,16	5291	2014	30121	2014	459	2013
2016	5018	CALLISTO MARIA CRISTINA	761,85	5291	2014	30121	2014	459	2013
2016	5019	CALLISTO MARIA CRISTINA	117,30	5291	2014	30121	2014	459	2013
2016	5020	BANCO DI NAPOLI	40,00	5291	2014	30121	2014	459	2013
2016	5021	PADRONE MICHELINA RITA	1.068,29	5292	2014	30122	2014	111	2013
2016	5022	CALLISTO MARIA CRISTINA	841,22	5292	2014	30122	2014	111	2013
2016	5023	CALLISTO MARIA CRISTINA	151,80	5292	2014	30122	2014	111	2013
2016	5024	BANCO DI NAPOLI	40,00	5292	2014	30122	2014	111	2013
2016	5025	ZAMPELLI ANTONELLO	3.127,34	5294	2014	30123	2014	1986	2013



**Elenco dei Provvisori di Uscita per Ordinanze di Assegnazione Esercizio 2016
per i quali si richiede il riconoscimento da parte del Consiglio Regionale**

(punto 6.3 del Principio Contabile Applicato concernente la Contabilità Finanziaria, allegato 4/2 al Decreto Legislativo n. 118/2011)

Eser.	N. Prov.	Beneficiario	Importo Pagato	Numero Pign.	Anno Pign.	Numero R.G.	Anno R.G.	Numero Sent.	Anno Sent.
2016	5026	BANCO DI NAPOLI	40,00	5294	2014	30123	2014	1986	2013
2016	5027	CALLISTO MARIA CRISTINA	1.064,40	5294	2014	30123	2014	1986	2013
2016	5028	CALLISTO MARIA CRISTINA	158,01	5294	2014	30123	2014	1986	2013
2016	5029	MANGANIello MARIO	1.817,05	5307	2014	30124	2014	99	2013
2016	5030	BANCO DI NAPOLI	40,00	5307	2014	30124	2014	99	2013
2016	5031	CALLISTO MARIA CRISTINA	846,71	5307	2014	30124	2014	99	2013
2016	5032	CALLISTO MARIA CRISTINA	151,80	5307	2014	30124	2014	99	2013
2016	5033	MEGLIO IOLANDA	1.483,84	5308	2014	30125	2014	1981	2013
2016	5034	BANCO DI NAPOLI	40,00	5308	2014	30125	2014	1981	2013
2016	5035	CALLISTO MARIA CRISTINA	767,30	5308	2014	30125	2014	1981	2013
2016	5036	CALLISTO MARIA CRISTINA	117,34	5308	2014	30125	2014	1981	2013
2016	5041	TURRA'SERGIO	2.001,88	1948	2014	18006	2014	2343	2013
2016	5042	TURRA'SERGIO	368,00	1948	2014	18006	2014	2343	2013
2016	5043	BANCO DI NAPOLI	40,00	1948	2014	18006	2014	2343	2013
2016	5044	VALLIFUOCO DANIELA	534,90	1948	2014	18006	2014	2343	2013
2016	5045	VALLIFUOCO DANIELA	69,00	1948	2014	18006	2014	2343	2013
2016	5046	TURRA' SABRINA	368,74	1948	2014	18006	2014	2343	2013
2016	5047	TURRA' SABRINA	69,00	1948	2014	18006	2014	2343	2013
2016	5048	SPALLIERI ANTONIO	816,27	3060	2014	21942	2014	332	2013
2016	5049	SPALLIERI ANTONIO	53,00	3060	2014	21942	2014	332	2013
2016	5050	BANCO DI NAPOLI	40,00	3060	2014	21942	2014	332	2013
2016	5051	SPALLIERI ANTONIO	600,73	3065	2014	21870	2014	335	2013
2016	5052	SPALLIERI ANTONIO	53,00	3065	2014	21870	2014	335	2013
2016	5053	BANCO DI NAPOLI	40,00	3065	2014	21870	2014	335	2013
2016	5054	FUSCO ANTONIETTA	580,23	5060	2014	29388	2014	2224	2014
2016	5055	ZAMPELLA ARCANGELO	371,17	5060	2014	29388	2014	2224	2014
2016	5056	ZAMPELLA ARCANGELO	61,41	5060	2014	29388	2014	2224	2014
2016	5057	BANCO DI NAPOLI	40,00	5060	2014	29388	2014	2224	2014
2016	5058	SOLLO ANTONIO	2.784,25	5061	2014	29387	2014	1903	2014
2016	5059	BANCO DI NAPOLI	40,00	5061	2014	29387	2014	1903	2014
2016	5060	ZAMPELLA ARCANGELO	739,91	5061	2014	29387	2014	1903	2014
2016	5061	ZAMPELLA ARCANGELO	130,41	5061	2014	29387	2014	1903	2014
2016	5062	DE FRANCESCO VINCENZO	712,48	5760	2014	32309	2014	2076	2014
2016	5063	ODIERNA UGO	73,75	5760	2014	32309	2014	2076	2014
2016	5064	ODIERNA UGO	13,80	5760	2014	32309	2014	2076	2014
2016	5065	ODIERNA UGO	755,71	5760	2014	32309	2014	2076	2014
2016	5066	ODIERNA UGO	116,15	5760	2014	32309	2014	2076	2014
2016	5067	BANCO DI NAPOLI	40,00	5760	2014	32309	2014	2076	2014
2016	5068	RUBINO PIERA	774,94	5764	2014	32314	2014	2075	2014
2016	5069	ODIERNA UGO	73,75	5764	2014	32314	2014	2075	2014
2016	5070	ODIERNA UGO	13,80	5764	2014	32314	2014	2075	2014
2016	5071	ODIERNA UGO	755,71	5764	2014	32314	2014	2075	2014
2016	5072	ODIERNA UGO	116,15	5764	2014	32314	2014	2075	2014
2016	5073	BANCO DI NAPOLI	40,00	5764	2014	32314	2014	2075	2014
2016	5074	DI NAPOLI CIRO	553,30	6371	2014	34249	2014	6605	2014
2016	5075	BANCO DI NAPOLI	40,00	6371	2014	34249	2014	6605	2014
2016	5076	ODIERNA UGO	460,19	6371	2014	34249	2014	6605	2014
2016	5077	ODIERNA UGO	80,50	6371	2014	34249	2014	6605	2014
2016	5078	SPALLIERI ANTONIO	505,23	2055	2015	7550	2015	1468	2014
2016	5079	SPALLIERI ANTONIO	58,70	2055	2015	7550	2015	1468	2014
2016	5080	BANCO DI NAPOLI	40,00	2055	2015	7550	2015	1468	2014
2016	5082	ESPOSITO ANNAMARIA	474,61	5810	2013	2577	2014	29873	2012
2016	5083	SERAO SALVATORE	448,74	5810	2013	2577	2014	29873	2012
2016	5084	SERAO SALVATORE	69,00	5810	2013	2577	2014	29873	2012
2016	5085	BANCO DI NAPOLI	40,00	5810	2013	2577	2014	29873	2012
2016	5086	ZAMPELLA ARCANGELO	805,07	4430	2014	27568	2014	1019	2014
2016	5087	ZAMPELLA ARCANGELO	122,00	4430	2014	27568	2014	1019	2014
2016	5088	BANCO DI NAPOLI	40,00	4430	2014	27568	2014	1019	2014
2016	5089	DE NICOLA ANTONIO	10.768,77	4438	2014	27363	2014	1992	2013
2016	5090	BANCPO DI NAPOLI	20,00	4438	2014	27363	2014	1992	2013
2016	5091	CANDELA ANTONIO	1.295,86	4438	2014	27363	2014	1992	2013
2016	5092	CANDELA ANTONIO	201,25	4438	2014	27363	2014	1992	2013
2016	5093	CANDELA ANTONIO	337,38	4438	2014	27363	2014	1992	2013
2016	5094	CANDELA ANTONIO	60,49	4438	2014	27363	2014	1992	2013
2016	5095	ZAMPELLA ARCANGELO	514,30	5062	2014	29386	2014	2224	2014
2016	5096	ZAMPELLA ARCANGELO	69,46	5062	2014	29386	2014	2224	2014
2016	5097	BANCO DI NAPOLI	40,00	5062	2014	29386	2014	2224	2014
2016	5098	TRABACCHINO ANTONIETTA	1.062,80	5293	2014	30126	2014	111	2013
2016	5099	BANCO DI NAPOLI	40,00	5293	2014	30126	2014	111	2013
2016	5100	CALLISTO MARIA CRISTINA	846,71	5293	2014	30126	2014	111	2013
2016	5101	CALLISTO MARIA CRISTINA	151,80	5293	2014	30126	2014	111	2013
2016	5102	TOSTO MICHELE	1.427,09	5906	2014	32746	2014	1634	2013
2016	5103	DI LEONARDO PAMELA	767,60	5906	2014	32746	2014	1634	2013
2016	5104	BANCO DI NAPOLI	40,00	5906	2014	32746	2014	1634	2013
2016	5105	CAPPELLETTI CARMINE	4.140,57	6283	2014	34250	2014	680	2014
2016	5106	SEBASTIANELLI SERENA	799,89	6283	2014	34250	2014	680	2014
2016	5107	BANCO DI NAPOLI	40,00	6283	2014	34250	2014	680	2014



**Elenco dei Provvisori di Uscita per Ordinanze di Assegnazione Esercizio 2016
per i quali si richiede il riconoscimento da parte del Consiglio Regionale**

(punto 6.3 del Principio Contabile Applicato concernente la Contabilità Finanziaria, allegato 4/2 al Decreto Legislativo n. 118/2011)

Eser.	N. Prov.	Beneficiario	Importo Pagato	Numero Pign.	Anno Pign.	Numero R.G.	Anno R.G.	Numero Sent.	Anno Sent.
2016	5108	ARIENZO ROSA	1.294,91	1178	2015	4616	2015	2780	2014
2016	5109	BANCO DI NAPOLI	40,00	1178	2015	4616	2015	2780	2014
2016	5110	LUCCI MATTEO	782,51	1178	2015	4616	2015	2780	2014
2016	5111	LUCCI MATTEO	114,31	1178	2015	4616	2015	2780	2014
2016	5112	PROCACCINI FRANCESCO	288,74	2166	2015	8376	2015	623	2014
2016	5113	PROCACCINI FRANCESCO	41,40	2166	2015	8376	2015	623	2014
2016	5114	BANCO DI NAPOLI	40,00	2166	2015	8376	2015	623	2014
2016	5115	DE STEFANO GIUSEPPE	288,74	2166	2015	8376	2015	623	2014
2016	5116	DE STEFANO GIUSEPPE	41,40	2166	2015	8376	2015	623	2014
2016	5117	VITALE ANNA	397,15	2166	2015	8376	2015	623	2014
2016	5118	AIELLO ROBERTO	1.591,69						
2016	5119	AIELLO ROBERTO	138,69						
2016	5120	BANCO DI NAPOLI	40,00						
2016	5121	ALFANO MARCO	1.093,04	2520	2015	8822	2015	9661	2014
2016	5122	ALFANO MARCO	161,00	2520	2015	8822	2015	9661	2014
2016	5123	RISTORATORE CRESCENZO	4.982,06	2520	2015	8822	2015	9661	2014
2016	5124	RISTORATORE CRESCENZO	210,62	2520	2015	8822	2015	9661	2014
2016	5125	MALLARDO CARLO	2.146,07	5152	2014	29912	2014	1929	2014
2016	5126	BANCO DI NAPOLI	40,00	5152	2014	29912	2014	1929	2014
2016	5127	MARRA MARIA TERESA	1.333,46	546	2015	2667	2015	2349	2014
2016	5128	VESPA CLAUDIA	817,29	546	2015	2667	2015	2349	2014
2016	5129	BANCO DI NAPOLI	40,00	546	2015	2667	2015	2349	2014
2016	5130	DE LORENZO MICHELE	2.155,99	2684	2015	10084	2015	213	2014
2016	5131	DE LORENZO MICHELE	351,61	2684	2015	10084	2015	213	2014
2016	5132	BANCO DI NAPOLI	40,00	2684	2015	10084	2015	213	2014
2016	5133	MAGLIULO NICOLA	3.835,41						
2016	5134	MAGLIULO NICOLA	679,49						
2016	5135	BANCO DI NAPOLI	40,00						
2016	5138	MARONE VITTORIO	21.825,00	6199	2014	33984	2014	34809	2010
2016	5139	MARONE VITTORIO	5.456,25	6199	2014	33984	2014	34809	2010
2016	5140	ST.LE.ASS. ERRA-NAPOLITANO	1.642,87	6199	2014	33984	2014	34809	2010
2016	5141	ST.LE.ASS. ERRA-NAPOLITANO	368,00	6199	2014	33984	2014	34809	2010
2016	5142	BANCO DI NAPOLI	40,00	6199	2014	33984	2014	34809	2010
2016	5143	CASTALDO PIETRO	530,56	333	2015	1456	2015	294	2014
2016	5144	SCHETTINO ATTILIO	277,16	540	2012	15822	2012	1626	2011
2016	5145	PISCITELLI ANGELO	1.189,07	7099	2013	7480	2015	8219	2013
2016	5146	PISCITELLI ANGELO	196,00	7099	2013	7480	2015	8219	2013
2016	5147	BANCO DI NAPOLI	40,00	7099	2013	7480	2015	8219	2013
2016	5148	D'AVANZO ESTER	2.475,34	7099	2013	7480	2015	8219	2013
2016	5149	GRAMEGNA MARIO RG.30180/2014	752,63	5297	2014	30183	2014	3924	2011
2016	5150	POLIGR.F.LLI AIELLO R.30180/14	4.714,19	5298	2014	32316	2014	5856	2011
2016	5151	BANCO DI NAPOLI	40,00	5298	2014	32316	2014	5856	2011
2016	5152	GRAMEGNA MARIO RG.30180/24	1.114,36	5298	2014	32316	2014	5856	2011
2016	5153	TIONE PIERVITTORIO	1.370,83	6073	2014	33453	2014	1113	2008
2016	5154	TIONE PIERVITTORIO	207,00	6073	2014	33453	2014	1113	2008
2016	5155	BANCO DI NAPOLI	40,00	6073	2014	33453	2014	1113	2008
2016	5156	TIONE PIERVITTORIO	4.541,77	6073	2014	33453	2014	1113	2008
2016	5157	FASANO LUCA	533,00						
2016	5158	BANCO DI NAPOLI	40,00						
2016	5159	ODIERNA UGO	448,74						
2016	5160	ODIERNA UGO	69,00						
2016	5161	VASATURO ORLANDO	96,00						
2016	5162	BANCO DI NAPOLI	40,00						
2016	5163	ODIERNA UGO	325,82						
2016	5164	ODIERNA UGO	46,00						
2016	5165	BARTOLI ANTONIO	539,80						
2016	5166	BANCO DI NAPOLI	40,00						
2016	5167	ODIERNA UGO	432,05						
2016	5168	MONACO PASQUALE LUCIO	1.050,42	2795	2015	9971	2015	3430	2015
2016	5169	MONACO PASQUALE LUCIO	153,64	2795	2015	9971	2015	3430	2015
2016	5170	BANCO DI NAPOLI	40,00	2795	2015	9971	2015	3430	2015
2016	5171	FORTE PASQUALE	5.854,09	2795	2015	9971	2015	3430	2015
2016	5172	FORTE PASQUALE	1.463,52	2795	2015	9971	2015	3430	2015
2016	5173	MONACO PASQUALE LUCIO	1.597,03	2799	2015	10006	2015	3430	2015
2016	5174	MONACO PASQUALE LUCIO	253,00	2799	2015	10006	2015	3430	2015
2016	5175	BANCO DI NAPOLI	40,00	2799	2015	10006	2015	3430	2015
2016	5176	SAVASTANO ENRICO	5.733,44	2799	2015	10006	2015	3430	2015
2016	5177	SAVASTANO ENRICO	1.311,20	2799	2015	10006	2015	3430	2015
2016	5178	MONACO PASQUALE LUCIO	1.046,30	2930	2015	10762	2015	3430	2015
2016	5179	MONACO PASQUALE LUCIO	184,00	2930	2015	10762	2015	3430	2015
2016	5180	BANCO DI NAPOLI	40,00	2930	2015	10762	2015	3430	2015
2016	5181	COPPOLA VINCENZO	5.810,68	2930	2015	10762	2015	3430	2015
2016	5182	COPPOLA VINCENZO	1.332,60	2930	2015	10762	2015	3430	2015
2016	5183	MONACO PASQUALE LUCIO	792,47	3065	2015	10824	2015	7521	2014
2016	5184	MONACO PASQUALE LUCIO	138,00	3065	2015	10824	2015	7521	2014
2016	5185	BANCO DI NAPOLI	40,00	3065	2015	10824	2015	7521	2014
2016	5186	LAURO ELIO	2.817,42	3065	2015	10824	2015	7521	2014



**Elenco dei Provvisori di Uscita per Ordinanze di Assegnazione Esercizio 2016
per i quali si richiede il riconoscimento da parte del Consiglio Regionale**

(punto 6.3 del Principio Contabile Applicato concernente la Contabilità Finanziaria, allegato 4/2 al Decreto Legislativo n. 118/2011)

Eser.	N. Provv.	Beneficiario	Importo Pagato	Numero Pign.	Anno Pign.	Numero R.G.	Anno R.G.	Numero Sent.	Anno Sent.
2016	5187	LAURO ELIO	642,21	3065	2015	10824	2015	7521	2014
2016	5188	TAMMARO SALVATORE	345,55	3286	2015	9291	2015	5656	2015
2016	5189	BANCO DI NAPOLI	40,00	3286	2015	9291	2015	5656	2015
2016	5190	ODIERNA UGO	448,74	3286	2015	9291	2015	5656	2015
2016	5191	ODIERNA UGO	69,00	3286	2015	9291	2015	5656	2015
2016	5192	ODIERNA UGO	5.040,00	2942	2016	9782	2015	36062	2015
2016	5193	COMO SERGIO	12.637,77	4420	2013	34531	2014	10998	2012
2016	5194	COMO SERGIO	2.255,00	4420	2013	34531	2014	10998	2012
2016	5195	BANCO DI NAPOLI	40,00	4420	2013	34531	2014	10998	2012
2016	5196	ARIGO ANTONIO	441,83	5743	2014	32075	2014	14829	2013
2016	5197	AVV. CORSARO CARMEN	605,28	5743	2014	32075	2014	14829	2013
2016	5198	BDN	40,00	5743	2014	32075	2014	14829	2013
2016	5199	RANIERI VINCENZO	874,48	5744	2014	32076	2014	5024	2013
2016	5200	AVV. CORSARO CARMEN	823,31	5744	2014	32076	2014	5024	2013
2016	5201	AVV. CORSARO CARMEN	128,80	5744	2014	32076	2014	5024	2013
2016	5202	BDN	40,00	5744	2014	32076	2014	5024	2013
2016	5203	COMUNE DI ROFRANO	633,70	5785	2014	32234	2014	5111	2013
2016	5204	NAPOLETANO CARMINE	1.707,91	5959	2014	33040	2014	139	2011
2016	5205	CONS.ED.IN CA EDIL.IND.CAMPAN.	63.246,16	6022	2014	33714	2014	2828	2012
2016	5206	D'ORIO LUCIA	3.158,04	6400	2014	34237	2014	17644	2013
2016	5207	AVV. CORSARO CARMEN	1.228,39	6400	2014	34237	2014	17644	2013
2016	5208	AVV. CORSARO CARMEN	224,25	6400	2014	34237	2014	17644	2013
2016	5209	BDN	40,00	6400	2014	34237	2014	17644	2013
2016	5210	GUSTAVO DE NEGRI & ZA.MA. MANI	24.227,34	2104	2015	8666	2015	11720	2014
2016	5211	BDN	40,00	2104	2015	8666	2015	11720	2014
2016	5212	RUOCCO MARIA	7.120,75	2202	2015	8477	2015	1132	2013
2016	5213	SINISCALCHI GIACOMO	1.427,94	2202	2015	8477	2015	1132	2013
2016	5214	SINISCALCHI GIACOMO	184,00	2202	2015	8477	2015	1132	2013
2016	5215	BDN	40,00	2202	2015	8477	2015	1132	2013
2016	5220	RAVOTTI GIUSEPPE	311,21	2711	2015	10097	2015	5738	2015
2016	5221	STAVOLO ROBERTA	1.412,65	5756	2014	32099	2014	3813	2014
2016	5222	BANCO DI NAPOLI	40,00	5756	2014	32099	2014	3813	2014
2016	5223	PROCACCINI FABIO	823,67	5911	2014	32676	2014	4566	2013
2016	5224	PROCACCINI FABIO	118,00	5911	2014	32676	2014	4566	2013
2016	5225	BANCO DI NAPOLI	40,00	5911	2014	32676	2014	4566	2013
2016	5226	NUNZIATA GIUSEPPE	36.478,05	2013	2015	7541	2015	1132	2013
2016	5227	BANCO DI NAPOLI	40,00	2013	2015	7541	2015	1132	2013
2016	5228	SINISCALCHI GIACOMO	1.142,66	2013	2015	7541	2015	1132	2013
2016	5229	SINISCALCHI GIACOMO	170,20	2013	2015	7541	2015	1132	2013
2016	5230	SINISCALCHI GIACOMO	2.930,22	2204	2015	8483	2015	1132	2013
2016	5231	SINISCALCHI GIACOMO	506,00	2204	2015	8483	2015	1132	2013
2016	5232	SAULINO GIUSEPPE	36.224,80	2204	2015	8483	2015	1132	2013
2016	5233	SINISCALCHI GIACOMO	1.484,03	2213	2015	8494	2015	1132	2013
2016	5234	SINISCALCHI GIACOMO	230,00	2213	2015	8494	2015	1132	2013
2016	5235	BANCO DI NAPOLI	20,00	2213	2015	8494	2015	1132	2013
2016	5236	DE NICOLA GIUSEPPE	29.069,32	2213	2015	8494	2015	1132	2013
2016	5237	DE NICOLA FRANCESCO	26.923,91	2216	2015	8491	2015	1132	2013
2016	5238	SINISCALCHI GIACOMO	1.550,32	2216	2015	8491	2015	1132	2013
2016	5239	SINISCALCHI GIACOMO	243,22	2216	2015	8491	2015	1132	2013
2016	5240	DE NICOLA FELICE GIUSEPPE	25.473,86	2218	2015	8490	2015	1132	2013
2016	5241	SINISCALCHI GIACOMO	2.069,84	2218	2015	8490	2015	1132	2013
2016	5242	SINISCALCHI GIACOMO	345,00	2218	2015	8490	2015	1132	2013
2016	5243	DE LORENZO MICHELE	2.137,86	2678	2015	10087	2015	39	2014
2016	5244	DE LORENZO MICHELE	369,74	2678	2015	10087	2015	39	2014
2016	5245	BANCO DI NAPOLI	40,00	2678	2015	10087	2015	39	2014
2016	5246	MONACO PASQUALE LUCIO	1.428,14	2883	2015	10143	2015	3430	2015
2016	5247	BANCO DI NAPOLI	40,00	2883	2015	10143	2015	3430	2015
2016	5248	MONACO PASQUALE LUCIO	1.035,47	2883	2015	10143	2015	3430	2015
2016	5249	COMUNE DI CASTELNUOVO CILENTO	5.262,10	3052	2014	21957	2014	5099	2013
2016	5250	PIZZILLO DOMENICO	1.075,00	3052	2014	21957	2014	5099	2013
2016	5251	PIZZILLO DOMENICO	161,00	3052	2014	21957	2014	5099	2013
2016	5252	BANCO DI NAPOLI	40,00	3052	2014	21957	2014	5099	2013
2016	5253	DE NICOLA IOLANDA	12.698,47	2010	2015	7538	2015	1132	2013
2016	5254	SINISCALCHI GIACOMO	1.485,28	2010	2015	7538	2015	1132	2013
2016	5255	SINISCALCHI GIACOMO	230,00	2010	2015	7538	2015	1132	2013
2016	5256	BANCO DI NAPOLI	40,00	2010	2015	7538	2015	1132	2013
2016	5257	GIORGEST SAS	2.726,27	4552	2014	27799	2014	11622	2010
2016	5258	BANCO DI NAPOLI	40,00	4552	2014	27799	2014	11622	2010
2016	5259	ODIERNA UGO	1.236,53	4645	2014	29086	2014	21063	2013
2016	5260	ODIERNA UGO	199,65	4645	2014	29086	2014	21063	2013
2016	5261	BANCO DI NAPOLI	40,00	4645	2014	29086	2014	21063	2013
2016	5262	COCCIARDO ANGELO	3.725,89	4676	2014	29080	2014	1314	2014
2016	5263	BANCO DI NAPOLI	40,00	4676	2014	29080	2014	1314	2014
2016	5264	ODIERNA UGO	1.391,56	4676	2014	29080	2014	1314	2014
2016	5265	ODIERNA UGO	212,75	4676	2014	29080	2014	1314	2014
2016	5266	MARESCA ANTONIO	774,89	4679	2014	29083	2014	13740	2013
2016	5267	BANCO DI NAPOLI	40,00	4679	2014	29083	2014	13740	2013



**Elenco dei Provvisori di Uscita per Ordinanze di Assegnazione Esercizio 2016
per i quali si richiede il riconoscimento da parte del Consiglio Regionale**

(punto 6.3 del Principio Contabile Applicato concernente la Contabilità Finanziaria, allegato 4/2 al Decreto Legislativo n. 118/2011)

Eser.	N. Prov.	Beneficiario	Importo Pagato	Numero Pign.	Anno Pign.	Numero R.G.	Anno R.G.	Numero Sent.	Anno Sent.
2016	5268	ODIERNA UGO	618,25	4679	2014	29083	2014	13740	2013
2016	5269	ODIERNA UGO	83,95	4679	2014	29083	2014	13740	2013
2016	5270	PICCOLO GIUSEPPE	762,49	5289	2014	29980	2014	7627	2013
2016	5271	PICCOLO GIUSEPPE	113,10	5289	2014	29980	2014	7627	2013
2016	5272	BANCO DI NAPOLI	40,00	5289	2014	29980	2014	7627	2013
2016	5273	BASILE GIOVANNI-RUSSO CONCETTA	18.576,92	5599	2014	31460	2014	2637	2013
2016	5274	BANCO DI NAPOLI	40,00	5599	2014	31460	2014	2637	2013
2016	5275	MASCOLO SERGIO	3.143,63	727	2015	3481	2015	651	2013
2016	5276	MASCOLO SERGIO	560,83	727	2015	3481	2015	651	2013
2016	5277	BANCO DI NAPOLI	40,00	727	2015	3481	2015	651	2013
2016	5278	PIZZILLO DOMENICO	1.232,79	2179	2015	9371	2015	54	2014
2016	5279	PIZZILLO DOMENICO	201,25	2179	2015	9371	2015	54	2014
2016	5280	BANCO DI NAPOLI	40,00	2179	2015	9371	2015	54	2014
2016	5281	NAPOLITANO VINCENZO	1.203,81	2179	2015	9371	2015	54	2014
2016	5282	ODIERNA UGO	806,39	2296	2015	9279	2015	34462	2014
2016	5283	ODIERNA UGO	129,09	2296	2015	9279	2015	34462	2014
2016	5284	BANCO DI NAPOLI	40,00	2296	2015	9279	2015	34462	2014
2016	5285	MIGNONE GABRIELLA	4.923,10	2616	2015	10724	2015	98	2012
2016	5286	BANCO DI NAPOLI	40,00	2616	2015	10724	2015	98	2012
2016	5287	TANCREDI LIENA	940,28	2616	2015	10724	2015	98	2012
2016	5288	DI GABRIELE MICHELINA	2.255,00	3108	2015	10984	2015	119	2014
2016	5289	BANCO DI NAPOLI	40,00	3108	2015	10984	2015	119	2014
2016	5290	FIMMANO' DOMENICO	73,75	3108	2015	10984	2015	119	2014
2016	5291	FIMMANO' DOMENICO	13,80	3108	2015	10984	2015	119	2014
2016	5292	FIMMANO' DOMENICO	699,64	3108	2015	10984	2015	119	2014
2016	5293	FIMMANO' DOMENICO	103,50	3108	2015	10984	2015	119	2014
2016	5295	PICCOLO GIUSEPPE	1.135,92	5288	2014	29979	2014	7919	2013
2016	5296	PICCOLO GIUSEPPE	172,50	5288	2014	29979	2014	7919	2013
2016	5297	BANCO DI NAPOLI	40,00	5288	2014	29979	2014	7919	2013
2016	5298	CICCARELLI FRANCESCO	1.416,56	5450	2014	30848	2014	133	2013
2016	5299	CICCARELLI FRANCESCO	110,40	5450	2014	30848	2014	133	2013
2016	5300	BANCO DI NAPOLI	40,00	5450	2014	30848	2014	133	2013
2016	5301	GISELLA NOVIA	728,12	5535	2014	31232	2014	400	2013
2016	5302	GISELLA NOVIA	102,35	5535	2014	31232	2014	400	2013
2016	5303	BANCO DI NAPOLI	40,00	5535	2014	31232	2014	400	2013
2016	5304	MONTERA ENRICO	1.270,25	5535	2014	31232	2014	400	2013
2016	5305	MONTERA ENRICO	237,70	5535	2014	31232	2014	400	2013
2016	5306	GRAMEGNA MARIO	1.306,63	6122	2014	33797	2014	39850	2013
2016	5307	GRAMEGNA MARIO	215,05	6122	2014	33797	2014	39850	2013
2016	5308	BANCO DI NAPOLI	40,00	6122	2014	33797	2014	39850	2013
2016	5309	TURRA'SERGIO	3.633,92	6851	2014	741	2015	736	2013
2016	5310	TURRA'SERGIO	680,00	6851	2014	741	2015	736	2013
2016	5311	BANCO DI NAPOLI	40,00	6851	2014	741	2015	736	2013
2016	5312	VALLIFUOCO DANIELA	995,00	6851	2014	741	2015	736	2013
2016	5313	VALLIFUOCO DANIELA	180,00	6851	2014	741	2015	736	2013
2016	5314	CARRATU' ROSA	10.000,00	1335	2015	5454	2015	1192	2014
2016	5315	CARRATU' ROSA	6.876,17	1335	2015	5454	2015	1192	2014
2016	5316	D'AURIA VALERIA	2.489,24	1335	2015	5454	2015	1192	2014
2016	5317	D'AURIA VALERIA	427,80	1335	2015	5454	2015	1192	2014
2016	5318	BANCO DI NAPOLI	40,00	1335	2015	5454	2015	1192	2014
2016	5320	SICA EMANUELA	296,07	1710	2013	9259	2014	156	2011
2016	5321	IAQUINANDI VINCENZO	10.680,28	4642	2014	29099	2014	3483	2013
2016	5322	D'AURIA VALERIA	2.489,24	4642	2014	29099	2014	3483	2013
2016	5323	D'AURIA VALERIA	427,80	4642	2014	29099	2014	3483	2013
2016	5324	BANCO DI NAPOLI	40,00	4642	2014	29099	2014	3483	2013
2016	5325	IAQUINANDI VINCENZO	10.000,00	4642	2014	29099	2014	3483	2013
2016	5326	ODIERNA UGO	1.166,94	5765	2014	32311	2014	2078	2014
2016	5327	ODIERNA UGO	212,75	5765	2014	32311	2014	2078	2014
2016	5328	BANCO DI NAPOLI	40,00	5765	2014	32311	2014	2078	2014
2016	5329	ALTIERI ANTONELLO	2.433,88	5765	2014	32311	2014	2078	2014
2016	5330	ODIERNA UGO	559,05	6378	2014	34244	2014	6059	2014
2016	5331	ODIERNA UGO	79,35	6378	2014	34244	2014	6059	2014
2016	5332	BANCO DI NAPOLI	40,00	6378	2014	34244	2014	6059	2014
2016	5333	SILVESTRI MARIA	100,64	6378	2014	34244	2014	6059	2014
2016	5334	BOTTONI FABIO ROSARIO	837,14	981	2015	4156	2015	2454	2014
2016	5335	BOTTONI FABIO ROSARIO	125,23	981	2015	4156	2015	2454	2014
2016	5336	BANCO DI NAPOLI	40,00	981	2015	4156	2015	2454	2014
2016	5337	BOTTONI FABIO ROSARIO	858,15	997	2015	4091	2015	2512	2014
2016	5338	BOTTONI FABIO ROSARIO	129,17	997	2015	4091	2015	2512	2014
2016	5339	BANCO DI NAPOLI	40,00	997	2015	4091	2015	2512	2014
2016	5340	D'AURIA VALERIA	2.120,51	1726	2015	6048	2015	1189	2012
2016	5341	D'AURIA VALERIA	358,80	1726	2015	6048	2015	1189	2012
2016	5342	BANCO DI NAPOLI	40,00	1726	2015	6048	2015	1189	2012
2016	5343	IAQUINANDI GIOCONDA	4.578,36	1726	2015	6048	2015	1189	2012
2016	5344	CARRATU' ROSARIA	3.052,23	1726	2015	6048	2015	1189	2012
2016	5345	CARRATU' ALFONSO	3.052,23	1726	2015	6048	2015	1189	2012
2016	5346	CARRATU' ANNUNZIATA GIULIA	3.052,23	1726	2015	6048	2015	1189	2012



**Elenco dei Provvisori di Uscita per Ordinanze di Assegnazione Esercizio 2016
per i quali si richiede il riconoscimento da parte del Consiglio Regionale**

(punto 6.3 del Principio Contabile Applicato concernente la Contabilità Finanziaria, allegato 4/2 al Decreto Legislativo n. 118/2011)

Eser.	N. Prov.	Beneficiario	Importo Pagato	Numero Pign.	Anno Pign.	Numero R.G.	Anno R.G.	Numero Sent.	Anno Sent.
2016	5347	ODIERNA UGO	790,33	2157	2015	8316	2015	4291	2014
2016	5348	ODIERNA UGO	116,15	2157	2015	8316	2015	4291	2014
2016	5349	BANCO DI NAPOLI	40,00	2157	2015	8316	2015	4291	2014
2016	5350	CARRATU' VINCENZO	1.621,19	2157	2015	8316	2015	4291	2014
2016	5351	MIGLIACCIO GIOVANNI	6.386,87	2721	2015	10048	2015	341	2015
2016	5352	MIGLIACCIO GIOVANNI	1.584,70	2721	2015	10048	2015	341	2015
2016	5353	MONETTI FRANCESCO	1.067,49	2721	2015	10048	2015	341	2015
2016	5354	MONETTI FRANCESCO	159,64	2721	2015	10048	2015	341	2015
2016	5355	BANCO DI NAPOLI	40,00	2721	2015	10048	2015	341	2015
2016	5356	MONETTI FRANCESCO	1.205,64	2956	2015	11485	2015	1099	2014
2016	5357	BANCO DI NAPOLI	40,00	2956	2015	11485	2015	1099	2014
2016	5358	MARTINIELLO ANTONIO	19.188,30	256	2016	1731	2016	30	2013
2016	5359	BANCO DI NAPOLI	40,00	256	2016	1731	2016	30	2013
2016	5360	SIMONETTI RAFFAELE	2.907,76	6089	2014	33446	2014	2767	2013
2016	5361	ST LEG ASS ERRA-NAPOLITANO	1.000,00						
2016	5362	BARBETTA MARCELLO	2.282,71	6370	2014	34243	2014	5929	2014
2016	5363	ODIERNA UGO	998,75	6370	2014	34243	2014	5929	2014
2016	5364	ODIERNA UGO	174,80	6370	2014	34243	2014	5929	2014
2016	5365	BANCO DI NAPOLI	40,00	6370	2014	34243	2014	5929	2014
2016	5366	TEDESCO CLEMENTE ENRICO	1.114,25	6876	2014	505	2015	2241	2013
2016	5367	BANCO DI NAPOLI	40,00	6876	2014	505	2015	2241	2013
2016	5368	ACETO LUISA	1.023,75	6876	2014	505	2015	2241	2013
2016	5369	BOTTONI FABIO ROSARIO	889,51	1152	2015	4085	2015	1983	2014
2016	5370	BOTTONI FABIO ROSARIO	135,03	1152	2015	4085	2015	1983	2014
2016	5371	BANCO DI NAPOLI	40,00	1152	2015	4085	2015	1983	2014
2016	5372	DEL MONDO FERDINANDO	691,96	2241	2015	7229	2015	8748	2014
2016	5373	DEL MONDO FERDINANDO	102,35	2241	2015	7229	2015	8748	2014
2016	5374	BANCO DI NAPOLI	40,00	2241	2015	7229	2015	8748	2014
2016	5375	SEQUINO AMALIA	863,60	2241	2015	7229	2015	8748	2014
2016	5376	BOTTONI FABIO ROSARIO	850,75	2365	2015	8887	2015	2036	2014
2016	5377	BOTTONI FABIO ROSARIO	87,40	2365	2015	8887	2015	2036	2014
2016	5378	BANCO DI NAPOLI	40,00	2365	2015	8887	2015	2036	2014
2016	5379	ASS.NE CULTURALE SKARAMAKAY	15.256,85	565	2016	3329	2016	2037	2015
2016	5380	AIELLO GIANCARLO	2.631,28	565	2016	3329	2016	2037	2015
2016	5381	AIELLO GIANCARLO	445,74	565	2016	3329	2016	2037	2015
2016	5382	BANCO DI NAPOLI	40,00	565	2016	3329	2016	2037	2015
2016	5384	GRASSO STEFANO	1.405,52	2734	2014	20624	2014	969	2013
2016	5385	BANCO DI NAPOLI	40,00	2734	2014	20624	2014	969	2013
2016	5386	ACETO LUISA	634,55	2734	2014	20624	2014	969	2013
2016	5387	TARCHUON MOULDI BEN TAHAR	1.405,52	6353	2014	34627	2014	969	2013
2016	5388	BANCO DI NAPOLI	40,00	6353	2014	34627	2014	969	2013
2016	5389	ACETO LUISA	638,92	6353	2014	34627	2014	969	2013
2016	5390	PACIELLO ALFREDO	1.410,60	6356	2014	20625	2014	557	2013
2016	5391	BANCO DI NAPOLI	40,00	6356	2014	20625	2014	557	2013
2016	5392	ACETO LUISA	634,55	6356	2014	20625	2014	557	2013
2016	5393	D'ABBIERO GIUSEPPE	1.408,01	6465	2014	20623	2014	456	2013
2016	5394	BANCO DI NAPOLI	40,00	6465	2014	20623	2014	456	2013
2016	5395	ACETO LUISA	634,55	6465	2014	20623	2014	456	2013
2016	5396	BANCO DI NAPOLI	40,00	2065	2015	17472	2015	3112	2014
2016	5397	D'AURIA VALERIA	1.997,60	2065	2015	17472	2015	3112	2014
2016	5398	D'AURIA VALERIA	335,80	2065	2015	17472	2015	3112	2014
2016	5399	SOGESID SPA	435.291,18						
2016	5400	BANCO DI NAPOLI	40,00						
2016	5404	ANTENUCCI NICOLINA	1.564,80	2759	2014	20802	2014	8012	2012
2016	5405	CALIENDO ANGELINA	681,96	2759	2014	20802	2014	8012	2012
2016	5406	CALIENDO ANGELINA	102,35	2759	2014	20802	2014	8012	2012
2016	5407	BANCO DI NAPOLI	40,00	2759	2014	20802	2014	8012	2012
2016	5408	CASTALDO PIETRO	977,24						
2016	5409	ANZUINO PASQUALE	1.864,00	1970	2015	7735	2015	2837	2011
2016	5410	PETRUCCELLI MICHELE	639,01	1970	2015	7735	2015	2837	2011
2016	5411	PETRUCCELLI MICHELE	113,40	1970	2015	7735	2015	2837	2011
2016	5412	BANCO DI NAPOLI	40,00	1970	2015	7735	2015	2837	2011
2016	5413	FERRO MICHELE	1.791,62	1977	2015	7745	2015	3261	2011
2016	5414	PETRUCCELLI MICHELE	980,38	1977	2015	7745	2015	3261	2011
2016	5415	PETRUCCELLI MICHELE	161,00	1977	2015	7745	2015	3261	2011
2016	5416	BANCO DI NAPOLI	40,00	1977	2015	7745	2015	3261	2011
2016	5417	LUPO NICOLA	1.864,00	1978	2015	7748	2015	2554	2011
2016	5418	PETRUCCELLI MICHELE	639,01	1978	2015	7748	2015	2554	2011
2016	5419	PETRUCCELLI MICHELE	113,40	1978	2015	7748	2015	2554	2011
2016	5420	BANCO DI NAPOLI	40,00	1978	2015	7748	2015	2554	2011
2016	5421	CIRCELLI PASQUALE	1.864,00	1992	2015	7741	2015	3261	2011
2016	5422	PETRUCCELLI MICHELE	639,01	1992	2015	7741	2015	3261	2011
2016	5423	PETRUCCELLI MICHELE	113,40	1992	2015	7741	2015	3261	2011
2016	5424	BANCO DI NAPOLI	40,00	1992	2015	7741	2015	3261	2011
2016	5425	VATURRO ANTONIO	1.791,62	1995	2015	7757	2015	3613	2011
2016	5426	PETRUCCELLI MICHELE	980,38	1995	2015	7757	2015	3613	2011
2016	5427	PETRUCCELLI MICHELE	161,00	1995	2015	7757	2015	3613	2011



**Elenco dei Provvisori di Uscita per Ordinanze di Assegnazione Esercizio 2016
per i quali si richiede il riconoscimento da parte del Consiglio Regionale**

(punto 6.3 del Principio Contabile Applicato concernente la Contabilità Finanziaria, allegato 4/2 al Decreto Legislativo n. 118/2011)

Eser.	N. Prov.	Beneficiario	Importo Pagato	Numero Pign.	Anno Pign.	Numero R.G.	Anno R.G.	Numero Sent.	Anno Sent.
2016	5428	BANCO DI NAPOLI	40,00	1995	2015	7757	2015	3613	2011
2016	5429	PEPE FRANCO	1.584,00	1996	2015	7753	2015	2555	2011
2016	5430	PETRUCCELLI MICHELE	639,01	1996	2015	7753	2015	2555	2011
2016	5431	PETRUCCELLI MICHELE	113,40	1996	2015	7753	2015	2555	2011
2016	5432	BANCO DI NAPOLI	40,00	1996	2015	7753	2015	2555	2011
2016	5433	CALIFANO ANIELLO	6.000,00	2065	2015	17472	2015	3112	2014
2016	5434	CALIFANO ANIELLO	6.779,43	2065	2015	17472	2015	3112	2014
2016	5436	SENATORE CONCETTA	1.309,50	259	2015	1556	2015	47	2013
2016	5437	SENATORE CONCETTA	1.309,50	259	2015	1556	2015	47	2013
2016	5438	D'AURIA FABIO	1.107,71	259	2015	1556	2015	47	2013
2016	5439	D'AURIA FABIO	161,79	259	2015	1556	2015	47	2013
2016	5440	BANCO DI NAPOLI	40,00	259	2015	1556	2015	47	2013
2016	5441	DEL REGNO FERDINANDO	2.635,56	296	2015	1540	2015	47	2013
2016	5442	D'AURIA FABIO	1.114,68	296	2015	1540	2015	47	2013
2016	5443	D'AURIA FABIO	163,10	296	2015	1540	2015	47	2013
2016	5444	BANCO DI NAPOLI	40,00	296	2015	1540	2015	47	2013
2016	5445	PERRINO EMILIA	4.000,00	1250	2015	5432	2015	723	2014
2016	5446	PERRINO EMILIA	3.228,89	1250	2015	5432	2015	723	2014
2016	5447	D'AURIA FABIO	1.545,35	1250	2015	5432	2015	723	2014
2016	5448	D'AURIA FABIO	251,75	1250	2015	5432	2015	723	2014
2016	5449	BANCO DI NAPOLI	40,00	1250	2015	5432	2015	723	2014
2016	5450	ANZEVINO EMILIANO	2.001,92	1856	2015	7024	2015	15518	2011
2016	5451	BANCO DI NAPOLI	40,00	1856	2015	7024	2015	15518	2011
2016	5452	PALUMBO BARTOLOMEA	1.791,62	1968	2015	7751	2015	2558	2011
2016	5453	PETRUCCELLI MICHELE	980,38	1968	2015	7751	2015	2558	2011
2016	5454	PETRUCCELLI MICHELE	161,00	1968	2015	7751	2015	2558	2011
2016	5455	BANCO DI NAPOLI	40,00	1968	2015	7751	2015	2558	2011
2016	5456	CASAMASSA MICHELE DONATO	1.731,62	1993	2015	7739	2015	2548	2011
2016	5457	PETRUCCELLI MICHELE	1.040,38	1993	2015	7739	2015	2548	2011
2016	5458	PETRUCCELLI MICHELE	161,00	1993	2015	7739	2015	2548	2011
2016	5459	BANCO DI NAPOLI	40,00	1993	2015	7739	2015	2548	2011
2016	5460	MEGA SOLARE S.R.L.	1.500,00	2008	2015	6964	2015	930	2010
2016	5461	ADDEZIO GIANCARLO	1.053,74	2008	2015	6964	2015	930	2010
2016	5462	BANCO DI NAPOLI	40,00	2008	2015	6964	2015	930	2010
2016	5463	MEXALL PROGRESS S.P.A.	3.760,26	2339	2015	9208	2015	583	2014
2016	5464	MANFREDONIA CIRO	1.163,75	2339	2015	9208	2015	583	2014
2016	5465	MANFREDONIA CIRO	161,00	2339	2015	9208	2015	583	2014
2016	5466	BANCO DI NAPOLI	40,00	2339	2015	9208	2015	583	2014
2016	5467	ROI S.P.A.	109.802,50	3082	2015	11760	2015	16509	2014
2016	5468	BANCO DI NAPOLI	40,00	3082	2015	11760	2015	16509	2014
2016	5469	BRUNO GAETANO	1.325,27	3465	2015	164	2016	2394	2015
2016	5470	SALVATI GAETANO	4.130,59	3465	2015	164	2016	2394	2015
2016	5471	SALVATI ROSANNA	4.130,59	3465	2015	164	2016	2394	2015
2016	5472	SALVATI CARMELA	4.130,58	3465	2015	164	2016	2394	2015
2016	5473	BANCO DI NAPOLI	40,00	3465	2015	164	2016	2394	2015
2016	5477	MONACO PASQUALE LUCIO	1.725,25	2785	2014	9812	2015	19440	2011
2016	5478	D'AURIA FABIO	1.831,20	3648	2014	24169	2014	93	2012
2016	5479	D'AURIA FABIO	301,30	3648	2014	24169	2014	93	2012
2016	5480	BANCO DI NAPOLI	40,00	3648	2014	24169	2014	93	2012
2016	5481	FERRARA LUCIO	7.734,43	3648	2014	24169	2014	93	2012
2016	5482	FERRARA LUCIO	7.734,43	3648	2014	24169	2014	93	2012
2016	5483	D'AURIA FABIO	3.409,75	3653	2014	24173	2014	93	2012
2016	5484	D'AURIA FABIO	600,05	3653	2014	24173	2014	93	2012
2016	5485	BANCO DI NAPOLI	40,00	3653	2014	24173	2014	93	2012
2016	5486	CALIFANO MAFALDA	19.260,04	3653	2014	24173	2014	93	2012
2016	5487	CALIFANO MAFALDA	19.260,04	3653	2014	24173	2014	93	2012
2016	5488	D'AURIA FABIO	1.998,00	3765	2014	24675	2014	92	2012
2016	5489	D'AURIA FABIO	335,40	3765	2014	24675	2014	92	2012
2016	5490	BANCO DI NAPOLI	40,00	3765	2014	24675	2014	92	2012
2016	5491	CALIFANO FRANCESCO	3.884,47	3765	2014	24675	2014	92	2012
2016	5492	CALIFANO FRANCESCO	3.884,47	3765	2014	24675	2014	92	2012
2016	5493	D'AURIA FABIO	1.617,40	3767	2014	24689	2014	92	2012
2016	5494	D'AURIA FABIO	255,30	3767	2014	24689	2014	92	2012
2016	5495	BANCO DI NAPOLI	40,00	3767	2014	24689	2014	92	2012
2016	5496	APOSTOLICO CLARA	3.622,02	3767	2014	24689	2014	92	2012
2016	5497	APOSTOLICO CLARA	3.622,02	3767	2014	24689	2014	92	2012
2016	5498	CALIFANO LUIGIA	3.896,57	3768	2014	24782	2014	92	2012
2016	5499	CALIFANO LUIGIA	3.896,50	3768	2014	24782	2014	92	2012
2016	5500	D'AURIA FABIO	1.421,10	3768	2014	24782	2014	92	2012
2016	5501	D'AURIA FABIO	220,80	3768	2014	24782	2014	92	2012
2016	5502	BANCO DI NAPOLI	40,00	3768	2014	24782	2014	92	2012
2016	5503	CALIFANO CATERINA	3.731,02	3978	2014	25919	2014	92	2012
2016	5504	CALIFANO CATERINA	3.731,02	3978	2014	25919	2014	92	2012
2016	5505	BANCO DI NAPOLI	40,00	3978	2014	25919	2014	92	2012
2016	5506	D'AURIA FABIO	1.997,60	3978	2014	25919	2014	92	2012
2016	5507	D'AURIA FABIO	335,80	3978	2014	25919	2014	92	2012
2016	5508	D'AURIA FABIO	1.997,60	3979	2014	25920	2014	92	2012



**Elenco dei Provvisori di Uscita per Ordinanze di Assegnazione Esercizio 2016
per i quali si richiede il riconoscimento da parte del Consiglio Regionale**

(punto 6.3 del Principio Contabile Applicato concernente la Contabilità Finanziaria, allegato 4/2 al Decreto Legislativo n. 118/2011)

Eser.	N. Prov.	Beneficiario	Importo Pagato	Numero Pign.	Anno Pign.	Numero R.G.	Anno R.G.	Numero Sent.	Anno Sent.
2016	5509	D'AURIA FABIO	335,80	3979	2014	25920	2014	92	2012
2016	5510	BANCO DI NAPOLI	40,00	3979	2014	25920	2014	92	2012
2016	5511	CORREALE NICOLA	3.659,66	3979	2014	25920	2014	92	2012
2016	5512	CORREALE NICOLA	3.659,65	3979	2014	25920	2014	92	2012
2016	5513	D'AURIA FABIO	987,94	4641	2014	29097	2014	3484	2013
2016	5514	D'AURIA FABIO	180,55	4641	2014	29097	2014	3484	2013
2016	5515	PERRINO PATRIZIA	1.395,04	4641	2014	29097	2014	3484	2013
2016	5516	PERRINO ANTONIO	1.395,04	4641	2014	29097	2014	3484	2013
2016	5517	PERRINO EMILIA	1.395,04	4641	2014	29097	2014	3484	2013
2016	5518	PERRINO ANNA	1.395,04	4641	2014	29097	2014	3484	2013
2016	5519	GUASTAFIERRO BRIGIDA	2.790,08	4641	2014	29097	2014	3484	2013
2016	5520	RENZULLI TEODORO	3.071,48	5445	2014	30871	2014	4482	2013
2016	5521	BANCO DI NAPOLI	40,00	5445	2014	30871	2014	4482	2013
2016	5522	MONACO PASQUALE LUCIO	1.151,07	5445	2014	30871	2014	4482	2013
2016	5523	MONACO PASQUALE LUCIO	172,50	5445	2014	30871	2014	4482	2013
2016	5524	TIONE PIERVITTORIO	1.059,38	6070	2014	33449	2014	2767	2013
2016	5525	TIONE PIERVITTORIO	161,00	6070	2014	33449	2014	2767	2013
2016	5526	BANCO DI NAPOLI	20,00	6070	2014	33449	2014	2767	2013
2016	5527	TIONE PIERVITTORIO	15.002,91	6070	2014	33449	2014	2767	2013
2016	5528	TIONE PIERVITTORIO	1.067,66	6092	2014	33440	2014	2767	2013
2016	5529	TIONE PIERVITTORIO	161,00	6092	2014	33440	2014	2767	2013
2016	5530	BANCO DI NAPOLI	20,00	6092	2014	33440	2014	2767	2013
2016	5531	TIONE PIERVITTORIO	17.514,75	6092	2014	33440	2014	2767	2013
2016	5532	FAIELLA DOMENICO	1.682,83	252	2015	1554	2015	50	2013
2016	5533	FAIELLA DOMENICO	1.682,83	252	2015	1554	2015	50	2013
2016	5534	D'AURIA FABIO	1.296,29	252	2015	1554	2015	50	2013
2016	5535	D'AURIA FABIO	197,08	252	2015	1554	2015	50	2013
2016	5536	BANCO DI NAPOLI	40,00	252	2015	1554	2015	50	2013
2016	5537	D'AURIA FABIO	1.134,75	255	2015	1558	2015	50	2013
2016	5538	D'AURIA FABIO	170,60	255	2015	1558	2015	50	2013
2016	5539	BANCO DI NAPOLI	40,00	255	2015	1558	2015	50	2013
2016	5540	AVAGLIANO ALFONSINA	1.000,00	255	2015	1558	2015	50	2013
2016	5541	AVAGLIANO ALFONSINA	1.378,30	255	2015	1558	2015	50	2013
2016	5542	D'AURIA FABIO	681,05	257	2015	1560	2015	50	2013
2016	5543	D'AURIA FABIO	95,05	257	2015	1560	2015	50	2013
2016	5544	BANCO DI NAPOLI	40,00	257	2015	1560	2015	50	2013
2016	5545	FLAUTO ANIELLO	1.632,20	257	2015	1560	2015	50	2013
2016	5546	D'AURIA FABIO	573,97	262	2015	1553	2015	47	2013
2016	5547	D'AURIA FABIO	86,89	262	2015	1553	2015	47	2013
2016	5548	BANCO DI NAPOLI	40,00	262	2015	1553	2015	47	2013
2016	5549	SENATORE CARMELA	1.401,71	262	2015	1553	2015	47	2013
2016	5550	D'AURIA FABIO	1.292,41	297	2015	1550	2015	47	2013
2016	5551	D'AURIA FABIO	200,10	297	2015	1550	2015	47	2013
2016	5552	BANCO DI NAPOLI	40,00	297	2015	1550	2015	47	2013
2016	5553	PALMIERI FRANCESCO	2.407,62	297	2015	1550	2015	47	2013
2016	5554	PALMIERI FRANCESCO	2.407,61	297	2015	1550	2015	47	2013
2016	5555	BANCO DI NAPOLI	40,00						
2016	5556	COMUNE DI TORTORELLA	11.935,57	3291	2015	11662	2015	1063	2015
2016	5557	PIZZILLO DOMENICO	1.206,38	3291	2015	11662	2015	1063	2015
2016	5558	PIZZILLO DOMENICO	184,00	3291	2015	11662	2015	1063	2015
2016	5559	BANCO DI NAPOLI	40,00	3291	2015	11662	2015	1063	2015
2016	5560	D'AURIA FABIO	789,36	3655	2014	24117	2014	93	2012
2016	5561	D'AURIA FABIO	120,00	3655	2014	24117	2014	93	2012
2016	5562	BANCO DI NAPOLI	40,00	3655	2014	24117	2014	93	2012
2016	5563	GIOIELLA MARIO	1.365,82	3655	2014	24117	2014	93	2012
2016	5564	STRAIGHT TO VIDEO S.R.L.	58.917,17	5703	2014	32064	2014	2556	2013
2016	5565	BANCO DI NAPOLI	40,00						
2016	5566	MONACO PASQUALE LUCIO	6.417,45						
2016	5571	TRETOLA LUIGI	12.063,07						
2016	5572	TRETOLA LUIGI	2.193,05	2096	2015	8466	2015	6245	2014
2016	5573	BANCO DI NAPOLI	40,00	2096	2015	8466	2015	6245	2014
2016	5574	ZAMPELLA ARCANGELO	439,07						
2016	5575	ZAMPELLA ARCANGELO	46,75						
2016	5576	BANCO DI NAPOLI	40,00						
2016	5577	BRUNER FELICIA	290,70						
2016	5578	ALLOCCA GIUSEPPE	5.800,42	2934	2015	10141	2015	3430	2015
2016	5579	ALLOCCA GIUSEPPE	1.450,11	2934	2015	10141	2015	3430	2015
2016	5580	MONACO PASQUALE LUCIO	1.526,60	2934	2015	10141	2015	3430	2015
2016	5581	MONACO PASQUALE LUCIO	247,25	2934	2015	10141	2015	3430	2015
2016	5582	BANCO DI NAPOLI	40,00	2934	2015	10141	2015	3430	2015
2016	5628	ABBATE PATRIZIA	740,35	3710	2014	24728	2014	3957	2012
2016	5629	MARRA MARIA TERESA	495,39	3710	2014	24728	2014	3957	2012
2016	5630	MARRA MARIA TERESA	69,00	3710	2014	24728	2014	3957	2012
2016	5631	BANCO DI NAPOLI	40,00	3710	2014	24728	2014	3957	2012
2016	5632	PUZO ANGELO	623,64	4380	2014	27473	2014	3082	2013
2016	5633	PUZO ANGELO	85,27	4380	2014	27473	2014	3082	2013
2016	5634	BANCO DI NAPOLI	40,00	4380	2014	27473	2014	3082	2013



**Elenco dei Provvisori di Uscita per Ordinanze di Assegnazione Esercizio 2016
per i quali si richiede il riconoscimento da parte del Consiglio Regionale**

(punto 6.3 del Principio Contabile Applicato concernente la Contabilità Finanziaria, allegato 4/2 al Decreto Legislativo n. 118/2011)

Eser.	N. Prov.	Beneficiario	Importo Pagato	Numero Pign.	Anno Pign.	Numero R.G.	Anno R.G.	Numero Sent.	Anno Sent.
2016	5635	PUZO ANGELO	739,90	5970	2014	33038	2014	678	2014
2016	5636	PUZO ANGELO	111,70	5970	2014	33038	2014	678	2014
2016	5637	BANCO DI NAPOLI	40,00	5970	2014	33038	2014	678	2014
2016	5638	PUZO ANGELO	836,78	6287	2014	34728	2014	1386	2014
2016	5639	PUZO ANGELO	125,15	6287	2014	34728	2014	1386	2014
2016	5640	BANCO DI NAPOLI	40,00	6287	2014	34728	2014	1386	2014
2016	5641	BOTTONI FABIO ROSARIO	828,70	2366	2015	8879	2015	2037	2014
2016	5642	BOTTONI FABIO ROSARIO	95,88	2366	2015	8879	2015	2037	2014
2016	5643	BANCO DI NAPOLI	40,00	2366	2015	8879	2015	2037	2014
2016	5644	BOTTONI FABIO ROSARIO	835,74	2380	2015	8880	2015	2249	2014
2016	5645	BOTTONI FABIO ROSARIO	124,95	2380	2015	8880	2015	2249	2014
2016	5646	BANCO DI NAPOLI	40,00	2380	2015	8880	2015	2249	2014
2016	5647	PETRAZZUOLO ANTONIA	3.399,26	2880	2015	10755	2015	3430	2015
2016	5648	PETRAZZUOLO ANTONIA	849,81	2880	2015	10755	2015	3430	2015
2016	5649	BANCO DI NAPOLI	40,00	2880	2015	10755	2015	3430	2015
2016	5650	MONACO PASQUALE LUCIO	999,89	2880	2015	10755	2015	3430	2015
2016	5651	MONACO PASQUALE LUCIO	144,21	2880	2015	10755	2015	3430	2015
2016	5652	NAPOLITANO VINCENZO	34,50	3379	2015	478	2016	352	2015
2016	5653	CASAZZA ANGELO	34,50	3379	2015	478	2016	352	2015
2016	5654	BOTTONI FABIO ROSARIO	1.249,80	199	2016	1609	2016	2670	2015
2016	5655	BOTTONI FABIO ROSARIO	191,00	199	2016	1609	2016	2670	2015
2016	5656	BANCO DI NAPOLI	20,00	199	2016	1609	2016	2670	2015
2016	5657	COSTANTINO ANTONINO	7.626,26	199	2016	1609	2016	2670	2015
2016	5661	ZAMPELLA ARCANGELO	1.286,70	420	2014	5104	2015	15092	2013
2016	5662	ZAMPELLA ARCANGELO	214,00	420	2014	5104	2015	15092	2013
2016	5663	BANCO DI NAPOLI	40,00	420	2014	5104	2015	15092	2013
2016	5664	TOSTO ANTONIO	1.390,25	5907	2014	32744	2014	1633	2013
2016	5665	DEL VECCHIO ANDREANA	316,29	5907	2014	32744	2014	1633	2013
2016	5666	BANCO DI NAPOLI	40,00	5907	2014	32744	2014	1633	2013
2016	5667	DI LONARDO PAMELA	316,29	5907	2014	32744	2014	1633	2013
2016	5668	GATTA ANNA CARMELA	1.790,17	5972	2014	33205	2014	1998	2013
2016	5669	GATTA ANNA CARMELA	266,62	5972	2014	33205	2014	1998	2013
2016	5670	BANCO DI NAPOLI	40,00	5972	2014	33205	2014	1998	2013
2016	5671	LEONE ANTONIO	5.408,12	6186	2014	33914	2014	509	2014
2016	5672	LEONE ANTONIO	853,30	6186	2014	33914	2014	509	2014
2016	5673	BANCO DI NAPOLI	40,00	6186	2014	33914	2014	509	2014
2016	5674	MARONE VITTORIO	4.214,36	2386	2015	9646	2015	34976	2010
2016	5675	MARONE VITTORIO	738,62	2386	2015	9646	2015	34976	2010
2016	5676	BANCO DI NAPOLI	40,00	2386	2015	9646	2015	34976	2010
2016	5677	MARSOCCI GIUSEPPE	836,05						
2016	5678	MARSOCCI GIUSEPPE	76,45						
2016	5679	BANCO DI NAPOLI	40,00						
2016	5680	NAPOLANO GENNARO	1.071,17	3305	2015	12102	2015	5444	2015
2016	5681	NAPOLANO GENNARO	195,50	3305	2015	12102	2015	5444	2015
2016	5682	BANCO DI NAPOLI	40,00	3305	2015	12102	2015	5444	2015
2016	5683	SCATURCHIO FRANCESCA	7.773,95	3305	2015	12102	2015	5444	2015
2016	5684	G.L.S. S.A.S.	12.345,06	5957	2014	33032	2014	136	2011
2016	5685	NAPOLITANO VINCENZO	704,89	5957	2014	33032	2014	136	2011
2016	5686	PIZZILLO DOMENICO	720,37	5957	2014	33032	2014	136	2011
2016	5687	PIZZILLO DOMENICO	107,53	5957	2014	33032	2014	136	2011
2016	5688	BDN	40,00	5957	2014	33032	2014	136	2011
2016	5689	PIZZILLO DOMENICO, NAPOLITANO	1.086,54	2181	2015	9370	2015	52	2014
2016	5690	PIZZILLO DOMENICO, NAPOLITANO	187,45	2181	2015	9370	2015	52	2014
2016	5691	NAPOLITANO VINCENZO	1.059,55	2181	2015	9370	2015	52	2014
2016	5692	BND	40,00	2181	2015	9370	2015	52	2014
2016	5693	GIGANTE OSVALDO	5.804,98	2945	2015	10945	2015	3430	2015
2016	5694	GIGANTE OSVALDO	1.451,24	2945	2015	10945	2015	3430	2015
2016	5695	MONACO PASQUALE LUCIO	1.050,42	2945	2015	10945	2015	3430	2015
2016	5696	MONACO PASQUALE LUCIO	153,64	2945	2015	10945	2015	3430	2015
2016	5697	BDN	40,00	2945	2015	10945	2015	3430	2015
2016	5698	DANISE MAURIZIO	5.878,71	2951	2015	10939	2015	3430	2015
2016	5699	DANISE MAURIZIO	1.469,68	2951	2015	10939	2015	3430	2015
2016	5700	MONACO PASQUALE LUCIO	1.050,42	2951	2015	10939	2015	3430	2015
2016	5701	MONACO PASQUALE LUCIO	153,64	2951	2015	10939	2015	3430	2015
2016	5702	BDN	40,00	2951	2015	10939	2015	3430	2015
2016	5705	MARRA MARIA TERESA	2.840,13	3975	2014	25937	2014	5950	2013
2016	5706	VESPA CLAUDIA	1.347,32	3975	2014	25937	2014	5950	2013
2016	5707	BANCO DI NAPOLI	40,00	3975	2014	25937	2014	5950	2013
2016	5708	RICCIARDI CARLA	1.139,46	5090	2014	29467	2014	525	2013
2016	5709	RICCIARDI CARLA	161,00	5090	2014	29467	2014	525	2013
2016	5710	BANCO DI NAPOLI	40,00	5090	2014	29467	2014	525	2013
2016	5711	TIONE PIERVITTORIO	11.719,44	6069	2014	33451	2015	1113	2008
2016	5712	TIONE PIERVITTORIO	1.340,83	6069	2014	33451	2015	1113	2008
2016	5713	TIONE PIERVITTORIO	207,00	6069	2014	33451	2015	1113	2008
2016	5714	BANCO DI NAPOLI	40,00	6069	2014	33451	2015	1113	2008
2016	5715	TIONE PIERVITTORIO	28.188,11	6093	2014	33445	2014	2767	2013
2016	5716	TIONE PIERVITTORIO	2.948,68	6093	2014	33445	2014	2767	2013



**Elenco dei Provvisori di Uscita per Ordinanze di Assegnazione Esercizio 2016
per i quali si richiede il riconoscimento da parte del Consiglio Regionale**

(punto 6.3 del Principio Contabile Applicato concernente la Contabilità Finanziaria, allegato 4/2 al Decreto Legislativo n. 118/2011)

Eser.	N. Prov.	Beneficiario	Importo Pagato	Numero Pign.	Anno Pign.	Numero R.G.	Anno R.G.	Numero Sent.	Anno Sent.
2016	5717	TIONE PIERVITTORIO	506,00	6093	2014	33445	2014	2767	2013
2016	5718	BANCO DI NAPOLI	40,00	6093	2014	33445	2014	2767	2013
2016	5719	CONSEDIN S.P.A.	60.914,09	1298	2015	4518	2015	2990	2013
2016	5720	BANCO DI NAPOLI	40,00	1298	2015	4518	2015	2990	2013
2016	5721	MELORO GENNI	2.956,03	2787	2015	11290	2015	1172	2015
2016	5722	MELORO GENNI	553,15	2787	2015	11290	2015	1172	2015
2016	5723	BANCO DI NAPOLI	40,00	2787	2015	11290	2015	1172	2015
2016	5724	FINANZA & FACTOR SPA	111.579,23	2787	2015	11290	2015	1172	2015
2016	5725	ESPOSITO CIRO	1.498,24	2787	2015	11290	2015	1172	2015
2016	5726	ESPOSITO CIRO	276,58	2787	2015	11290	2015	1172	2015
2016	5727	DAMIANO MARIA LUISA	1.498,24	2787	2015	11290	2015	1172	2015
2016	5728	DAMIANO MARIA LUISA	276,58	2787	2015	11290	2015	1172	2015
2016	5729	FINANZA & FACTOR SPA	129.677,79	2787	2015	11290	2015	1172	2015
2016	5730	SEPE FABIO	5.742,64	2802	2015	9984	2015	3435	2015
2016	5731	SEPE FABIO	1.435,66	2802	2015	9984	2015	3435	2015
2016	5732	MONACO PASQUALE LUCIO	1.284,12	2802	2015	9984	2015	3435	2015
2016	5733	MONACO PASQUALE LUCIO	230,00	2802	2015	9984	2015	3435	2015
2016	5734	BDN	40,00	2802	2015	9984	2015	3435	2015
2016	5735	LABOCCETTA ALESSANDRA	5.615,74	2952	2015	11000	2015	3430	2015
2016	5736	LABOCCETTA ALESSANDRA	1.403,94	2952	2015	11000	2015	3430	2015
2016	5737	MONACO PASQUALE LUCIO	1.069,75	2952	2015	11000	2015	3430	2015
2016	5738	MONACO PASQUALE LUCIO	195,50	2952	2015	11000	2015	3430	2015
2016	5739	BDN	40,00	2952	2015	11000	2015	3430	2015
2016	5741	PERRELLA CIRO	572,55	5609	2014	31572	2014	14829	2013
2016	5742	CORSARO CARMEN	580,05	5609	2014	31572	2014	14829	2013
2016	5743	CORSARO CARMEN	79,35	5609	2014	31572	2014	14829	2013
2016	5744	BANCO DI NAPOLI	40,00	5609	2014	31572	2014	14829	2013
2016	5745	VIVACE LUCIA	724,74	5613	2014	31539	2014	14829	2013
2016	5746	BANCO DI NAPOLI	40,00	5613	2014	31539	2014	14829	2013
2016	5747	CORSARO CARMEN	580,05	5613	2014	31539	2014	14829	2013
2016	5748	CORSARO CARMEN	79,35	5613	2014	31539	2014	14829	2013
2016	5749	ESPOSITO SALVATORE	2.920,70	6401	2014	34238	2014	17644	2013
2016	5750	BANCO DI NAPOLI	40,00	6401	2014	34238	2014	17644	2013
2016	5751	CORSARO CARMEN	1.196,02	6401	2014	34238	2014	17644	2013
2016	5752	CORSARO CARMEN	178,71	6401	2014	34238	2014	17644	2013
2016	5753	PISANO CARMELA	2.977,87	542	2015	1614	2015	13385	2013
2016	5754	BANCO DI NAPOLI	40,00	542	2015	1614	2015	13385	2013
2016	5755	CALVANESE TOMMASINA	1.358,02						
2016	5756	D'AMICO DOMENICO	80.650,86	6076	2014	33455	2014	2794	2013
2016	5757	TIONE PIERVITTORIO	4.362,17	6076	2014	33455	2014	2794	2013
2016	5758	TIONE PIERVITTORIO	770,50	6076	2014	33455	2014	2794	2013
2016	5759	BANCO DI NAPOLI	40,00	6076	2014	33455	2014	2794	2013
2016	5760	FIORILLO ALBERTO	8.114,00	2599	2015	10787	2015	7084	2014
2016	5761	FIORILLO ALBERTO	1.393,80	2599	2015	10787	2015	7084	2014
2016	5762	BANCO DI NAPOLI	40,00	2599	2015	10787	2015	7084	2014
2016	5763	STAVOLO ROBERTA	1.682,46	4085	2014	26761	2014	21660	2013
2016	5764	BANCO DI NAPOLI	40,00	4085	2014	26761	2014	21660	2013
2016	5765	PIANESE ADELE	851,22	5147	2014	29911	2014	1929	2014
2016	5766	PIANESE ADELE	151,80	5147	2014	29911	2014	1929	2014
2016	5767	BANCO DI NAPOLI	40,00	5147	2014	29911	2014	1929	2014
2016	5768	ODIERNA UGO	1.033,56	5759	2014	32312	2014	2074	2014
2016	5769	FINANZA & FACTOR SPA	800,61	2787	2015	11290	2015	1172	2015
2016	5770	BANCO DI NAPOLI	50,00	2995	2016	32312	2014	34241	2015
2016	5771	ODIERNA UGO	4.202,50	2995	2016	32312	2014	34241	2015
2016	5772	ODIERNA UGO	4.923,96	3683	2016	9281	2015	25223	2015
2016	5773	ODIERNA UGO	868,14	3683	2016	9281	2015	25223	2015
2016	5774	BANCO DI NAPOLI	50,00	3683	2016	9281	2015	25223	2015
2016	5775	NATALE MARIA ROSARIA	106,50	3683	2016	9281	2015	25223	2015
2016	5776	DEL MONDO FERDINANDO	293,08	6694	2013	7367	2014	7123	2013
2016	5777	CECI ERNESTO	296,36	2000	2014	18160	2014	32877	2005
2016	5778	VALLIFUOCO DANIELA	982,16	3985	2014	25924	2014	21100	2013
2016	5779	VALLIFUOCO DANIELA	147,76	3985	2014	25924	2014	21100	2013
2016	5780	TURRA' SERGIO	1.324,47	3985	2014	25924	2014	21100	2013
2016	5781	TURRA' SERGIO	247,84	3985	2014	25924	2014	21100	2013
2016	5782	BANCO DI NAPOLI	40,00	3985	2014	25924	2014	21100	2013
2016	5783	PUZO ANGELO	1.069,63	5971	2014	33037	2014	537	2014
2016	5784	PUZO ANGELO	168,72	5971	2014	33037	2014	537	2014
2016	5785	BANCO DI NAPOLI	40,00	5971	2014	33037	2014	537	2014
2016	5786	SPALLIERI ANTONIO	675,86	6120	2014	33768	2014	70	2014
2016	5787	SPALLIERI ANTONIO	65,55	6120	2014	33768	2014	70	2014
2016	5788	BANCO DI NAPOLI	40,00	6120	2014	33768	2014	70	2014
2016	5789	SPALLIERI ANTONIO	782,20	6208	2014	34299	2014	77	2014
2016	5790	SPALLIERI ANTONIO	80,41	6208	2014	34299	2014	77	2014
2016	5791	BANCO DI NAPOLI	40,00	6208	2014	34299	2014	77	2014
2016	5792	SPALLIERI ANTONIO	719,82	6407	2014	34567	2014	60	2014
2016	5793	SPALLIERI ANTONIO	68,74	6407	2014	34567	2014	60	2014
2016	5794	BANCO DI NAPOLI	40,00	6407	2014	34567	2014	60	2014



**Elenco dei Provvisori di Uscita per Ordinanze di Assegnazione Esercizio 2016
per i quali si richiede il riconoscimento da parte del Consiglio Regionale**

(punto 6.3 del Principio Contabile Applicato concernente la Contabilità Finanziaria, allegato 4/2 al Decreto Legislativo n. 118/2011)

Eser.	N. Prov.	Beneficiario	Importo Pagato	Numero Pign.	Anno Pign.	Numero R.G.	Anno R.G.	Numero Sent.	Anno Sent.
2016	5795	SPALLIERI ANTONIO	826,54	6413	2014	34558	2014	96	2014
2016	5796	SPALLIERI ANTONIO	123,61	6413	2014	34558	2014	96	2014
2016	5797	BANCO DI NAPOLI	40,00	6413	2014	34558	2014	96	2014
2016	5798	DEL MONDO FERDINANDO	293,08	1188	2015	11150	2014	5261	2014
2016	5799	ODIERNA UGO	583,63	2156	2015	8322	2015	38265	2014
2016	5800	ODIERNA UGO	83,95	2156	2015	8322	2015	38265	2014
2016	5801	SANNINO MARIA	326,12	2156	2015	8322	2015	38265	2014
2016	5802	BANCO DI NAPOLI	40,00	2156	2015	8322	2015	38265	2014
2016	5803	ATTIANESE EMILIO	56.232,97	2516	2015	9754	2015	2585	2014
2016	5804	BANCO DI NAPOLI	40,00	2516	2015	9754	2015	2585	2014
2016	5805	TURRA'SERGIO	1.718,87	2527	2014	20205	2014	18887	2013
2016	5806	TURRA'SERGIO	321,64	2527	2014	20205	2014	18887	2013
2016	5807	BANCO DI NAPOLI	40,00	2527	2014	20205	2014	18887	2013
2016	5808	VALLIFUOCO DANIELA	474,47	2527	2014	20205	2014	18887	2013
2016	5809	VALLIFUOCO DANIELA	51,18	2527	2014	20205	2014	18887	2013
2016	5810	TURRA' SABRINA	273,49	2527	2014	20205	2014	18887	2013
2016	5811	TURRA' SABRINA	51,18	2527	2014	20205	2014	18887	2013
2016	5812	TURRA'SERGIO	1.201,57	3040	2014	22013	2014	18669	2013
2016	5813	TURRA'SERGIO	224,84	3040	2014	22013	2014	18669	2013
2016	5814	BANCO DI NAPOLI	40,00	3040	2014	22013	2014	18669	2013
2016	5815	VALLIFUOCO DANIELA	373,79	3040	2014	22013	2014	18669	2013
2016	5816	VALLIFUOCO DANIELA	35,08	3040	2014	22013	2014	18669	2013
2016	5817	TURRA' SABRINA	187,45	3040	2014	22013	2014	18669	2013
2016	5818	TURRA' SABRINA	35,08	3040	2014	22013	2014	18669	2013
2016	5819	SCUDIERO MELCHIORRE	286,00	3804	2014	25002	2014	2060	2013
2016	5820	BANCO DI NAPOLI	40,00	3804	2014	25002	2014	2060	2013
2016	5821	PUZO ANGELO	451,87	3804	2014	25002	2014	2060	2013
2016	5822	PUZO ANGELO	53,00	3804	2014	25002	2014	2060	2013
2016	5823	RAZZANO ROSA	12.696,74	6096	2014	33448	2014	2767	2013
2016	5824	BANCO DI NAPOLI	40,00	6096	2014	33448	2014	2767	2013
2016	5825	G.E.A. SPA	293.352,02	6488	2014	34955	2014	7272	2013
2016	5826	BARRETTA MARIO	3.927,94	6488	2014	34955	2014	7272	2013
2016	5827	BARRETTA MARIO	694,60	6488	2014	34955	2014	7272	2013
2016	5828	BANCO DI NAPOLI	40,00	6488	2014	34955	2014	7272	2013
2016	5830	FALERIO ANGELO	288,21	5610	2014	31569	2014	4549	2013
2016	5831	CORSARO CARMEN	1.865,57	6029	2014	33206	2014	18254	2012
2016	5832	CORSARO CARMEN	324,50	6029	2014	33206	2014	18254	2012
2016	5833	BANCO DI NAPOLI	40,00	6029	2014	33206	2014	18254	2012
2016	5834	TURRA'SERGIO	1.503,00	774	2015	3985	2015	8243	2014
2016	5835	TURRA'SERGIO	281,25	774	2015	3985	2015	8243	2014
2016	5836	BANCO DI NAPOLI	40,00	774	2015	3985	2015	8243	2014
2016	5837	VALLIFUOCO DANIELA	1.503,00	774	2015	3985	2015	8243	2014
2016	5838	VALLIFUOCO DANIELA	281,25	774	2015	3985	2015	8243	2014
2016	5839	TURRA'SABRINA	879,81	774	2015	3985	2015	8243	2014
2016	5840	TURRA'SABRINA	115,00	774	2015	3985	2015	8243	2014
2016	5841	SPALLIERI ANTONIO	375,02	2035	2015	7548	2015	1468	2014
2016	5842	SPALLIERI ANTONIO	42,75	2035	2015	7548	2015	1468	2014
2016	5843	BANCO DI NAPOLI	40,00	2035	2015	7548	2015	1468	2014
2016	5844	SPALLIERI ANTONIO	375,14	2037	2015	7548	2015	1435	2014
2016	5845	SPALLIERI ANTONIO	42,78	2037	2015	7548	2015	1435	2014
2016	5846	BANCO DI NAPOLI	40,00	2037	2015	7548	2015	1435	2014
2016	5847	GRAMEGNA MARIO	1.317,11	2237	2015	8648	2015	791	2015
2016	5848	GRAMEGNA MARIO	218,88	2237	2015	8648	2015	791	2015
2016	5849	BANCO DI NAPOLI	40,00	2237	2015	8648	2015	791	2015
2016	5851	GUERRA ROSA	1.314,58	5272	2014	30161	2014	27485	2012
2016	5852	SERAO SALVATORE	774,12	5272	2014	30161	2014	27485	2012
2016	5853	SERAO SALVATORE	138,00	5272	2014	30161	2014	27485	2012
2016	5854	BANCO DI NAPOLI	40,00	5272	2014	30161	2014	27485	2012
2016	5855	RUSSO GIUSEPPE	505,54	6547	2014	35652	2014	11316	2014
2016	5856	ODIERNA UGO	562,34	6547	2014	35652	2014	11316	2014
2016	5857	ODIERNA UGO	99,61	6547	2014	35652	2014	11316	2014
2016	5858	BANCO DI NAPOLI	40,00	6547	2014	35652	2014	11316	2014
2016	5865	DE MASI ALFONZINA	11.309,98	5958	2014	33034	2014	137	2011
2016	5866	NAPOLITANO VINCENZO	765,11	5958	2014	33034	2014	137	2011
2016	5867	PIZZILLO DOMENICO	783,33	5958	2014	33034	2014	137	2011
2016	5868	PIZZILLO DOMENICO	126,50	5958	2014	33034	2014	137	2011
2016	5869	BANCO DI NAPOLI	40,00	5958	2014	33034	2014	137	2011
2016	5870	VERLEZZA MICHELINA	10.109,40	6088	2014	33447	2014	2767	2013
2016	5871	TIONE PIERVITTORIO	1.819,65	6088	2014	33447	2014	2767	2013
2016	5872	BANCO DI NAPOLI	40,00	6088	2014	33447	2014	2767	2013
2016	5873	RUSSO ANGIOLINA	26.810,51	6094	2014	33615	2014	2767	2013
2016	5874	TIONE PIERVITTORIO	3.474,68	6094	2014	33615	2014	2767	2013
2016	5875	BANCO DI NAPOLI	40,00	6094	2014	33615	2014	2767	2013
2016	5876	PIZZILLO DOMENICO	1.131,33	2188	2015	9367	2015	56	2014
2016	5877	PIZZILLO DOMENICO	189,75	2188	2015	9367	2015	56	2014
2016	5878	BANCO DI NAPOLI	40,00	2188	2015	9367	2015	56	2014
2016	5879	NAPOLITANO VINCENZO	1.104,01	2188	2015	9367	2015	56	2014



**Elenco dei Provvisori di Uscita per Ordinanze di Assegnazione Esercizio 2016
per i quali si richiede il riconoscimento da parte del Consiglio Regionale**

(punto 6.3 del Principio Contabile Applicato concernente la Contabilità Finanziaria, allegato 4/2 al Decreto Legislativo n. 118/2011)

Eser.	N. Prov.	Beneficiario	Importo Pagato	Numero Pign.	Anno Pign.	Numero R.G.	Anno R.G.	Numero Sent.	Anno Sent.
2016	5880	ODIERNA UGO	559,05	3045	2015	10626	2015	2884	2015
2016	5881	ODIERNA UGO	79,35	3045	2015	10626	2015	2884	2015
2016	5882	BANCO DI NAPOLI	40,00	3045	2015	10626	2015	2884	2015
2016	5883	LANZANO DOMENICO	539,72	3045	2015	10626	2015	2884	2015
2016	5884	BARTOLI MARIA	7.005,72	3367	2015	451	2015	4308	2015
2016	5885	NAPOLITANO VINCENZO	715,02	3367	2015	451	2015	4308	2015
2016	5886	BANCO DI NAPOLI	40,00	3367	2015	451	2015	4308	2015
2016	5887	CASAZZA ANGELO	715,02	3367	2015	451	2015	4308	2015
2016	5888	DE LORENZO MICHELE	1.425,35	335	2016	2337	2016	58	2012
2016	5889	DE LORENZO MICHELE	224,25	335	2016	2337	2016	58	2012
2016	5890	BANCO DI NAPOLI	40,00	335	2016	2337	2016	58	2012
2016	5891	DE LORENZO FILOMENA	7.840,53	335	2016	2337	2016	58	2012
2016	5893	COMUNE DI FOIANO VALFORTORE	1.554,92	2344	2015	8758	2015	1155	2014
2016	5894	PIZZILLO DOMENICO	693,50	2344	2015	8758	2015	1155	2014
2016	5895	PIZZILLO DOMENICO	102,35	2344	2015	8758	2015	1155	2014
2016	5896	BANCO DI NAPOLI	40,00	2344	2015	8758	2015	1155	2014
2016	5897	CLARINO GIUSEPPE	5.280,02	3984	2014	25982	2014	21100	2013
2016	5898	CLARINO GIUSEPPE	1.320,00	3984	2014	25982	2014	21100	2013
2016	5899	TURRA'SERGIO	1.542,03	3984	2014	25982	2014	21100	2013
2016	5900	TURRA'SERGIO	253,00	3984	2014	25982	2014	21100	2013
2016	5901	BANCO DI NAPOLI	40,00	3984	2014	25982	2014	21100	2013
2016	5902	COMUNE DI FOIANO VALFORTORE	5.402,16	4200	2014	26651	2014	6248	2013
2016	5903	PIZZILLO DOMENICO	1.194,84	4200	2014	26651	2014	6248	2013
2016	5904	PIZZILLO DOMENICO	184,00	4200	2014	26651	2014	6248	2013
2016	5905	BANCO DI NAPOLI	40,00	4200	2014	26651	2014	6248	2013
2016	5906	NAPOLETANO MICHELE	22.083,33	5956	2014	33035	2014	138	2011
2016	5907	PIZZILLO DOMENICO	602,30	5956	2014	33035	2014	138	2011
2016	5908	PIZZILLO DOMENICO	90,34	5956	2014	33035	2014	138	2011
2016	5909	BANCO DI NAPOLI	40,00	5956	2014	33035	2014	138	2011
2016	5910	NAPOLITANO VINCENZO	578,89	5956	2014	33035	2014	138	2011
2016	5911	ESPOSITO VINCENZA	4.682,13	2246	2015	9391	2015	10766	2014
2016	5912	ESPOSITO VINCENZA	1.170,53	2246	2015	9391	2015	10766	2014
2016	5913	VALLIFUOCO DANIELA	788,86	2246	2015	9391	2015	10766	2014
2016	5914	VALLIFUOCO DANIELA	138,00	2246	2015	9391	2015	10766	2014
2016	5915	BANCO DI NAPOLI	20,00	2246	2015	9391	2015	10766	2014
2016	5916	MANCINO GIUSEPPE	8.950,49	2253	2015	9591	2015	10766	2014
2016	5917	MANCINO GIUSEPPE	2.237,62	2253	2015	9591	2015	10766	2014
2016	5918	TURRA'SERGIO	1.116,21	2253	2015	9591	2015	10766	2014
2016	5919	TURRA'SERGIO	207,00	2253	2015	9591	2015	10766	2014
2016	5920	BANCO DI NAPOLI	40,00	2253	2015	9591	2015	10766	2014
2016	5921	CUCCARO BRUNO	8.481,14	2256	2015	9384	2015	10766	2014
2016	5922	CUCCARO BRUNO	2.120,28	2256	2015	9384	2015	10766	2014
2016	5923	TURRA'SERGIO	1.116,21	2256	2015	9384	2015	10766	2014
2016	5924	TURRA'SERGIO	207,00	2256	2015	9384	2015	10766	2014
2016	5925	BARTILORO BRUNO	6.041,62	2260	2015	9590	2015	10766	2014
2016	5926	BARTILORO BRUNO	1.510,40	2260	2015	9590	2015	10766	2014
2016	5927	TURRA'SERGIO	859,41	2260	2015	9590	2015	10766	2014
2016	5928	TURRA'SERGIO	153,33	2260	2015	9590	2015	10766	2014
2016	5929	BANCO DI NAPOLI	40,00	2260	2015	9590	2015	10766	2014
2016	5930	TURRA'SABRINA	409,71	2260	2015	9590	2015	10766	2014
2016	5931	TURRA'SABRINA	76,67	2260	2015	9590	2015	10766	2014
2016	5932	DI NOTOLO GIUSEPPE	3.409,09	2411	2015	9383	2015	10766	2014
2016	5933	DI NOTOLO GIUSEPPE	1.136,36	2411	2015	9383	2015	10766	2014
2016	5934	TURRA'SERGIO	1.269,12	2411	2015	9383	2015	10766	2014
2016	5935	TURRA'SERGIO	230,00	2411	2015	9383	2015	10766	2014
2016	5936	BANCO DI NAPOLI	40,00	2411	2015	9383	2015	10766	2014
2016	5937	ALBANO ALBERTO	8.186,09	3243	2015	11679	2015	2175	2007
2016	5938	ALBANO ALBERTO	1.993,99	3243	2015	11679	2015	2175	2007
2016	5939	ST.LEGALE ASS.MARRONE & MAISTO	1.379,47	3243	2015	11679	2015	2175	2007
2016	5940	ST.LEGALE ASS.MARRONE & MAISTO	246,33	3243	2015	11679	2015	2175	2007
2016	5941	BANCO DI NAPOLI	40,00	3243	2015	11679	2015	2175	2007
2016	5942	NATALE ANTONIETTA	16.679,95	545	2016	3077	2016	6352	2014
2016	5943	NATALE ANTONIETTA	4.117,46	545	2016	3077	2016	6352	2014
2016	5944	STUDIO LE.ASS.MARRONE & MAISTO	1.809,66	545	2016	3077	2016	6352	2014
2016	5945	STUDIO LE.ASS.MARRONE & MAISTO	326,83	545	2016	3077	2016	6352	2014
2016	5946	BANCO DI NAPOLI	40,00	545	2016	3077	2016	6352	2014
2016	5947	SOC. COOP. EDILIZIA 2000	7.696,89	2248	2016	6925	2016	4828	2015
2016	5948	BANCO DI NAPOLI	40,00	2248	2016	6925	2016	4828	2015
2016	5949	AUCONE GIOVANNA	2.677,43	3411	2014	8294	2015	2081	2013
2016	5950	BANCO DI NAPOLI	40,00	3411	2014	8294	2015	2081	2013
2016	5951	MAZZEO ORNELLA	767,47	3411	2014	8294	2015	2081	2013
2016	5952	MAZZEO ORNELLA	138,00	3411	2014	8294	2015	2081	2013
2016	5953	PISCOPO PATRIZIA	2.345,33	4694	2014	29146	2014	1449	2014
2016	5954	ZAMPELLA ARCANGELO	990,78	4694	2014	29146	2014	1449	2014
2016	5955	ZAMPELLA ARCANGELO	174,80	4694	2014	29146	2014	1449	2014
2016	5956	BANCO DI NAPOLI	40,00	4694	2014	29146	2014	1449	2014
2016	5957	RUSSO CARMELA	776,76	5237	2014	29893	2014	3346	2013



**Elenco dei Provvisori di Uscita per Ordinanze di Assegnazione Esercizio 2016
per i quali si richiede il riconoscimento da parte del Consiglio Regionale**

(punto 6.3 del Principio Contabile Applicato concernente la Contabilità Finanziaria, allegato 4/2 al Decreto Legislativo n. 118/2011)

Eser.	N. Prov.	Beneficiario	Importo Pagato	Numero Pign.	Anno Pign.	Numero R.G.	Anno R.G.	Numero Sent.	Anno Sent.
2016	5958	RINALDI PIETRO	622,48	5237	2014	29893	2014	3346	2013
2016	5959	RINALDI PIETRO	82,80	5237	2014	29893	2014	3346	2013
2016	5960	BANCO DI NAPOLI	40,00	5237	2014	29893	2014	3346	2013
2016	5961	DE ANGELIS FULVIO	2.115,74	5568	2014	31485	2014	2256	2014
2016	5962	DE ANGELIS FULVIO	342,14	5568	2014	31485	2014	2256	2014
2016	5963	BANCO DI NAPOLI	40,00	5568	2014	31485	2014	2256	2014
2016	5964	DELL'APROVITOLA LUIGI	7.297,14	5742	2014	32105	2014	1996	2014
2016	5965	DELL'APROVITOLA LUIGI	1.824,28	5742	2014	32105	2014	1996	2014
2016	5966	VALLIFUOCO DANIELA	430,19	5742	2014	32105	2014	1996	2014
2016	5967	VALLIFUOCO DANIELA	80,50	5742	2014	32105	2014	1996	2014
2016	5968	TURRA'SERGIO	470,19	5742	2014	32105	2014	1996	2014
2016	5969	TURRA'SERGIO	80,50	5742	2014	32105	2014	1996	2014
2016	5970	BANCO DI NAPOLI	20,00	5742	2014	32105	2014	1996	2014
2016	5971	DE ROSA VINCENZO	1.494,88	5762	2014	32318	2014	51	2014
2016	5972	BANCO DI NAPOLI	40,00	5762	2014	32318	2014	51	2014
2016	5973	ROMANO LUIGI	418,74	5762	2014	32318	2014	51	2014
2016	5974	ROMANO LUIGI	69,00	5762	2014	32318	2014	51	2014
2016	5975	FALATO SILVIO	418,74	5762	2014	32318	2014	51	2014
2016	5976	FALATO SILVIO	69,00	5762	2014	32318	2014	51	2014
2016	5977	D'AMBROSIO CONCETTA	208,08	5836	2014	32427	2014	12092	2013
2016	5978	RINALDI PIETRO	472,48	5836	2014	32427	2014	12092	2013
2016	5979	RINALDI PIETRO	82,80	5836	2014	32427	2014	12092	2013
2016	5980	BANCO DI NAPOLI	40,00	5836	2014	32427	2014	12092	2013
2016	5981	D'ONOFRIO MONICA	2.709,95	5888	2014	32252	2014	13239	2013
2016	5982	D'ONOFRIO MONICA	473,23	5888	2014	32252	2014	13239	2013
2016	5983	D'ONOFRIO VINCENZO	2.709,95	5888	2014	32252	2014	13239	2013
2016	5984	D'ONOFRIO VINCENZO	473,23	5888	2014	32252	2014	13239	2013
2016	5985	DE ROSA FILOMENA	1.653,38	771	2015	5030	2015	2401	2013
2016	5986	ROMANO LUIGI	691,86	771	2015	5030	2015	2401	2013
2016	5987	ROMANO LUIGI	102,35	771	2015	5030	2015	2401	2013
2016	5988	BANCO DI NAPOLI	40,00	771	2015	5030	2015	2401	2013
2016	5989	DI NOTOLO GIUSEPPE	1.136,36	2411	2015	9383	2015	10766	2014
2016	5990	PADULA GIANGIACOMO	456,09	3310	2015	12121	2015	5444	2015
2016	5991	NAPOLANO GENNARO	610,30	3310	2015	12121	2015	5444	2015
2016	5992	NAPOLANO GENNARO	69,00	3310	2015	12121	2015	5444	2015
2016	5993	BANCO DI NAPOLI	40,00	3310	2015	12121	2015	5444	2015
2016	5995	ST.AS.ODIERNA-RAFFAELE-TAVASSI	2.022,74	3197	2014	22223	2014	11884	2013
2016	5996	ST.AS.ODIERNA-RAFFAELE-TAVASSI	351,09	3197	2014	22223	2014	11884	2013
2016	5997	BANCO DI NAPOLI	40,00	3197	2014	22223	2014	11884	2013
2016	5998	REGA RITA	4.196,01	5739	2014	32087	2014	1996	2014
2016	5999	REGA RITA	1.049,00	5739	2014	32087	2014	1996	2014
2016	6000	TURRA'SERGIO	866,02	5739	2014	32087	2014	1996	2014
2016	6001	TURRA'SERGIO	126,50	5739	2014	32087	2014	1996	2014
2016	6002	BANCO DI NAPOLI	40,00	5739	2014	32087	2014	1996	2014
2016	6003	VALLIFUOCO DANIELA	676,02	5739	2014	32087	2014	1996	2014
2016	6004	VALLIFUOCO DANIELA	126,50	5739	2014	32087	2014	1996	2014
2016	6005	D'AVANZO FELICE	4.587,65	5740	2014	32092	2014	1996	2014
2016	6006	D'AVANZO FELICE	1.146,91	5740	2014	32092	2014	1996	2014
2016	6007	TURRA'SERGIO	654,56	5740	2014	32092	2014	1996	2014
2016	6008	TURRA'SERGIO	115,00	5740	2014	32092	2014	1996	2014
2016	6009	BANCO DI NAPOLI	40,00	5740	2014	32092	2014	1996	2014
2016	6010	VALLIFUOCO DANIELA	614,56	5740	2014	32092	2014	1996	2014
2016	6011	VALLIFUOCO DANIELA	115,00	5740	2014	32092	2014	1996	2014
2016	6012	DE FRANCHIS ROMEO	11.384,70	5741	2014	32088	2014	1996	2014
2016	6013	DE FRANCHIS ROMEO	2.846,17	5741	2014	32088	2014	1996	2014
2016	6014	TURRA'SERGIO	999,33	5741	2014	32088	2014	1996	2014
2016	6015	TURRA'SERGIO	179,52	5741	2014	32088	2014	1996	2014
2016	6016	BANCO DI NAPOLI	40,00	5741	2014	32088	2014	1996	2014
2016	6017	VALLIFUOCO DANIELA	959,33	5741	2014	32088	2014	1996	2014
2016	6018	VALLIFUOCO DANIELA	179,52	5741	2014	32088	2014	1996	2014
2016	6019	PRENCIPE FRANCESCA	1.143,95	5855	2014	32720	2014	902	2013
2016	6020	IZZO MARIA	688,10	5855	2014	32720	2014	902	2013
2016	6021	IZZO MARIA	103,50	5855	2014	32720	2014	902	2013
2016	6022	BANCO DI NAPOLI	40,00	5855	2014	32720	2014	902	2013
2016	6023	CAMPOCHIARO MARIA RG.34637/14	515,00	6420	2014	34637	2014	5776	2014
2016	6024	CELLUPICA ENRICO RG.34637/14	275,44	6420	2014	34637	2014	5776	2014
2016	6025	ITALIANO MARIO	20.010,53	2873	2015	11402	2015	6831	2014
2016	6026	ITALIANO MARIO	3.506,83	2873	2015	11402	2015	6831	2014
2016	6027	BANCO DI NAPOLI	40,00	2873	2015	11402	2015	6831	2014
2016	6028	CAPONE CARMELA	308,17	3025	2015	10602	2015	2774	2015
2016	6029	ODIERNA UGO	622,48	3025	2015	10602	2015	2774	2015
2016	6030	ODIERNA UGO	82,80	3025	2015	10602	2015	2774	2015
2016	6031	BANCO DI NAPOLI	40,00	3025	2015	10602	2015	2774	2015
2016	6032	MARCIANO PASQUALE	461,17	3160	2015	10925	2015	38911	2015
2016	6033	ODIERNA UGO	472,48	3160	2015	10925	2015	38911	2015
2016	6034	ODIERNA UGO	82,80	3160	2015	10925	2015	38911	2015
2016	6035	BANCO DI NAPOLI	40,00	3160	2015	10925	2015	38911	2015



**Elenco dei Provvisori di Uscita per Ordinanze di Assegnazione Esercizio 2016
per i quali si richiede il riconoscimento da parte del Consiglio Regionale**

(punto 6.3 del Principio Contabile Applicato concernente la Contabilità Finanziaria, allegato 4/2 al Decreto Legislativo n. 118/2011)

Eser.	N. Prov.	Beneficiario	Importo Pagato	Numero Pign.	Anno Pign.	Numero R.G.	Anno R.G.	Numero Sent.	Anno Sent.
2016	6036	PUGLIA VINCENZO	697,21	3163	2015	10924	2015	3249	2015
2016	6037	ODIERNA UGO	595,40	3163	2015	10924	2015	3249	2015
2016	6038	ODIERNA UGO	105,80	3163	2015	10924	2015	3249	2015
2016	6039	BANCO DI NAPOLI	40,00	3163	2015	10924	2015	3249	2015
2016	6040	FALACE GIOVANNA	399,25	3165	2015	10928	2015	3045	2015
2016	6041	ODIERNA UGO	472,48	3165	2015	10928	2015	3045	2015
2016	6042	ODIERNA UGO	82,80	3165	2015	10928	2015	3045	2015
2016	6043	BANCO DI NAPOLI	40,00	3165	2015	10928	2015	3045	2015
2016	6044	PEZZILLO MARIA	257,17	3181	2015	10935	2015	3904	2015
2016	6045	ODIERNA UGO	622,48	3181	2015	10935	2015	3904	2015
2016	6046	ODIERNA UGO	82,80	3181	2015	10935	2015	3904	2015
2016	6047	BANCO DI NAPOLI	40,00	3181	2015	10935	2015	3904	2015
2016	6048	RELAX S.P.A.	4.207,88	523	2016	2928	2016	3950	2014
2016	6049	BANCO DI NAPOLI	40,00	523	2016	2928	2016	3950	2014
2016	6050	ODIERNA UGO	5.668,71	3684	2016	34637	2014	42080	2015
2016	6051	BANCO DI NAPOLI	40,00	3684	2016	34637	2014	42080	2015
2016	6052	PIANESE ADELE X COSTAGLIOLA D.	2.146,07	5146	2014	32081	2014	1929	2014
2016	6053	BANCO DI NAPOLI	40,00	5146	2014	32081	2014	1929	2014
2016	6054	PIANESE ADELE X SILVESTRO P.	1.229,90	5147	2014	29911	2014	1929	2014
2016	6055	PIANESE ADELE X RANIERI MAR.A.	2.146,07	5605	2014	31530	2014	3642	2014
2016	6056	BANCO DI NAPOLI	40,00	5605	2014	31530	2014	3642	2014
2016	6057	PIANESE ADELE X MARRONE ANNA	2.284,64	6051	2014	33349	2014	699	2014
2016	6058	BANCO DI NAPOLI	40,00	6051	2014	33349	2014	699	2014
2016	6059	TIONE PIERVITT. X PISCITELLI C	4.407,71	6090	2014	33616	2014	2767	2013
2016	6060	TIONE PIERVITTORIO	1.105,00	6090	2014	33616	2014	2767	2013
2016	6061	TIONE PIERVITTORIO	161,00	6090	2014	33616	2014	2767	2013
2016	6062	BANCO DI NAPOLI	40,00	6090	2014	33616	2014	2767	2013
2016	6063	CAROZZA DOMENICO X OSATO I.	2.372,65	6150	2014	34168	2014	6005	2013
2016	6064	BANCO DI NAPOLI	40,00	6150	2014	34168	2014	6005	2013
2016	6065	OSATO IMMACOLATA	9.510,93	6150	2014	34168	2014	6005	2013
2016	6066	PIANESE ADELE X DELLA FEMMINA	1.941,00	918	2015	3522	2015	21692	2013
2016	6067	BANCO DI NAPOLI	40,00	918	2015	3522	2015	21692	2013
2016	6068	PIANESE ADELE X AMATO MARIA R.	2.146,07	920	2015	3518	2015	21692	2013
2016	6069	BANCO DI NAPOLI	40,00	920	2015	3518	2015	21692	2013
2016	6070	VITALE ANNA	269,99	2166	2015	8376	2015	623	2014
2016	6071	PROCACCINI FRANCESCO	61,46	2166	2015	8376	2015	623	2014
2016	6072	PROCACCINI FRANCESCO	11,50	2166	2015	8376	2015	623	2014
2016	6073	SORRENTINO VINCENZO	519,65	2222	2015	9348	2015	12219	2014
2016	6074	SORRENTINO VINCENZO	129,91	2222	2015	9348	2015	12219	2014
2016	6075	STAVOLO ROBERTA	679,92	2222	2015	9348	2015	12219	2014
2016	6076	BANCO DI NAPOLI	40,00	2222	2015	9348	2015	12219	2014
2016	6077	COSTANTINO GIUSEPPE	1.332,48	3268	2015	12173	2015	12	2014
2016	6078	COSTANTINO GIUSEPPE	201,25	3268	2015	12173	2015	12	2014
2016	6079	BANCO DI NAPOLI	40,00	3268	2015	12173	2015	12	2014
2016	6083	MARRA MARIA TERESA	1.108,04	3709	2014	24650	2014	4792	2013
2016	6084	MARRA MARIA TERESA	196,19	3709	2014	24650	2014	4792	2013
2016	6085	VESPA CLAUDIA	637,95	3709	2014	24650	2014	4792	2013
2016	6086	VESPA CLAUDIA	92,00	3709	2014	24650	2014	4792	2013
2016	6087	BANCO DI NAPOLI	40,00	3709	2014	24650	2014	4792	2013
2016	6088	CORSARO CARMEN (INTEG.X BOLLO)	9,62	6029	2014	33206	2014	18254	2012
2016	6089	DEL MONDO FERDINANDO	1.583,38	2437	2015	9047	2015	10163	2014
2016	6090	DEL MONDO FERDINANDO	241,67	2437	2015	9047	2015	10163	2014
2016	6091	BANCO DI NAPOLI	40,00	2437	2015	9047	2015	10163	2014
2016	6092	FAGGIANO MARIA	8.271,35	6185	2014	33908	2014	2082	2005
2016	6093	BANCO DI NAPOLI	40,00	6185	2014	33908	2014	2082	2005
2016	6094	AULINO GIUSEPPE	1.607,93	6185	2014	33908	2014	2082	2005
2016	6095	AULINO GIUSEPPE	242,19	6185	2014	33908	2014	2082	2005
2016	6096	TECCE GIOVANNI	2.814,18	1808	2015	8801	2015	305	2014
2016	6097	TECCE GIOVANNI	483,00	1808	2015	8801	2015	305	2014
2016	6098	BANCO DI NAPOLI	40,00	1808	2015	8801	2015	305	2014
2016	6099	CONSORZIO CONSAFRAG	2.152.325,03	2847	2015	10182	2015	1535	2015
2016	6100	DI FALCO DOMENICO	12.075,38	2847	2015	10182	2015	1535	2015
2016	6101	DI FALCO DOMENICO	2.254,00	2847	2015	10182	2015	1535	2015
2016	6102	BANCO DI NAPOLI	40,00	2847	2015	10182	2015	1535	2015
2016	6103	SELLECCHIA ANGELA	594,80	2996	2016	9379	2015	4165	2015
2016	6104	BANCO DI NAPOLI	40,00	2996	2016	9379	2015	4165	2015
2016	6105	O.M.L.I. SRL	1.014,00	2996	2016	9379	2015	4165	2015
2016	6109	SCHIATTARELLA TERESA	217,50	2983	2014	21628	2014	26699	2010
2016	6110	PALUMBO PAOLA	111,12	5843	2014	32433	2014	21483	2013
2016	6111	RINALDI PIETRO	472,48	5843	2014	32433	2014	21483	2013
2016	6112	RINALDI PIETRO	82,80	5843	2014	32433	2014	21483	2013
2016	6113	BANCO DI NAPOLI	40,00	5843	2014	32433	2014	21483	2013
2016	6114	D'ONOFRIO MONICA	36,87	5888	2014	32252	2014	13239	2013
2016	6115	D'ONOFRIO MONICA	6,90	5888	2014	32252	2014	13239	2013
2016	6116	PIZZILLO DOMENICO	565,09	6866	2014	356	2015	1168	2014
2016	6117	PIZZILLO DOMENICO	83,00	6866	2014	356	2015	1168	2014
2016	6118	BANCO DI NAPOLI	40,00	6866	2014	356	2015	1168	2014



**Elenco dei Provvisori di Uscita per Ordinanze di Assegnazione Esercizio 2016
per i quali si richiede il riconoscimento da parte del Consiglio Regionale**

(punto 6.3 del Principio Contabile Applicato concernente la Contabilità Finanziaria, allegato 4/2 al Decreto Legislativo n. 118/2011)

Eser.	N. Provv.	Beneficiario	Importo Pagato	Numero Pign.	Anno Pign.	Numero R.G.	Anno R.G.	Numero Sent.	Anno Sent.
2016	6119	COMUNE DI TORRE ORSAIA	996,00	6866	2014	356	2015	1168	2014
2016	6120	ANTICA LATTERIA TRAMONTI SRL	2.627,31	2111	2015	7953	2015	57	2015
2016	6121	BANCO DI NAPOLI	40,00	2111	2015	7953	2015	57	2015
2016	6122	CAPONE PASQUALE	1.164,92	2111	2015	7953	2015	57	2015
2016	6123	CAPONE PASQUALE	172,50	2111	2015	7953	2015	57	2015
2016	6124	GARGANO SALVATORE	7.275,10	333	2016	2336	2016	56	2012
2016	6125	DE LORENZO MICHELE	1.425,35	333	2016	2336	2016	56	2012
2016	6126	DE LORENZO MICHELE	224,25	333	2016	2336	2016	56	2012
2016	6127	BANCO DI NAPOLI	40,00	333	2016	2336	2016	56	2012
2016	6134	SPALLIERI ANTONIO	649,16	6203	2014	34298	2014	74	2014
2016	6135	SPALLIERI ANTONIO	69,00	6203	2014	34298	2014	74	2014
2016	6136	BANCO DI NAPOLI	40,00	6203	2014	34298	2014	74	2014
2016	6137	SPALLIERI ANTONIO	539,19	6416	2014	34566	2014	44	2014
2016	6138	SPALLIERI ANTONIO	66,70	6416	2014	34566	2014	44	2014
2016	6139	BANCO DI NAPOLI	40,00	6416	2014	34566	2014	44	2014
2016	6140	SENA ANELLA	366,93	3006	2015	10601	2015	5996	2014
2016	6141	ODIERNA UGO	472,48	3006	2015	10601	2015	5996	2014
2016	6142	ODIERNA UGO	82,80	3006	2015	10601	2015	5996	2014
2016	6143	BANCO DI NAPOLI	39,99	3006	2015	10601	2015	5996	2014
2016	6144	LISTA MICHELA	324,05	3114	2015	11011	2015	4712	2015
2016	6145	ODIERNA UGO	559,05	3114	2015	11011	2015	4712	2015
2016	6146	ODIERNA UGO	79,35	3114	2015	11011	2015	4712	2015
2016	6147	BANCO DI NAPOLI	40,00	3114	2015	11011	2015	4712	2015
2016	6148	LIGUORI OLIMPIA	407,17	3206	2015	10955	2015	4712	2015
2016	6149	ODIERNA UGO	472,48	3206	2015	10955	2015	4712	2015
2016	6150	ODIERNA UGO	82,80	3206	2015	10955	2015	4712	2015
2016	6151	BANCO DI NAPOLI	40,00	3206	2015	10955	2015	4712	2015
2016	6153	MATRONE PAOLINA	38.452,36						
2016	6154	MATRONE PAOLINA	30.000,00	4640	2014	29096	2014	3484	2013
2016	6155	D'AURIA VALERIA	4.954,36	4640	2014	29096	2014	3484	2013
2016	6156	D'AURIA VALERIA	894,70	4640	2014	29096	2014	3484	2013
2016	6157	CALONE CONCETTA	665,00	5572	2014	31541	2014	14829	2013
2016	6158	BANCO DI NAPOLI	40,00	5572	2014	31541	2014	14829	2013
2016	6159	CORSARO CARMEN	593,63	5572	2014	31541	2014	14829	2013
2016	6160	CORSARO CARMEN	83,95	5572	2014	31541	2014	14829	2013
2016	6161	G.E.A.GENERALE EPURAZIONE A.SP	43.064,84	6489	2014	34954	2014	7271	2013
2016	6162	BARRETTA MARIO	1.976,63	6489	2014	34954	2014	7271	2013
2016	6163	BARRETTA MARIO	322,92	6489	2014	34954	2014	7271	2013
2016	6164	BANCO DI NAPOLI	20,00	6489	2014	34954	2014	7271	2013
2016	6165	ALBERICO FRANCESCO PAOLO	30.573,36	1853	2015	7727	2015	19542	2013
2016	6166	OREFICE FABIO	2.884,06	1853	2015	7727	2015	19542	2013
2016	6167	OREFICE FABIO	506,00	1853	2015	7727	2015	19542	2013
2016	6168	BANCO DI NAPOLI	40,00	1853	2015	7727	2015	19542	2013
2016	6169	ELEMENTO ANNUNZIATA	106,38	3018	2015	10605	2015	2879	2015
2016	6170	DI MEO ROSSELLA	106,37	3018	2015	10605	2015	2879	2015
2016	6171	DI MEO ALESSANDRA	106,37	3018	2015	10605	2015	2879	2015
2016	6172	BANCO DI NAPOLI	40,00	3018	2015	10605	2015	2879	2015
2016	6173	ODIERNA UGO	851,20	3018	2015	10605	2015	2879	2015
2016	6174	CHIOCCA ANTONIO	1.654,57	3112	2015	11968	2015	617	2011
2016	6175	CORSARO CARMEN	851,22	3112	2015	11968	2015	617	2011
2016	6176	CORSARO CARMEN	151,80	3112	2015	11968	2015	617	2011
2016	6177	BANCO DI NAPOLI	40,00	3112	2015	11968	2015	617	2011
2016	6178	SPERANZA IRENE	5.155,10	3200	2015	920	2016	2179	2015
2016	6179	BANCO DI NAPOLI	40,00	3200	2015	920	2016	2179	2015
2016	6180	VALLIFUOCO DANIELA	491,65	3200	2015	920	2016	2179	2015
2016	6181	VALLIFUOCO DANIELA	92,00	3200	2015	920	2016	2179	2015
2016	6182	TUTTA'SERGIO	501,65	3200	2015	920	2016	2179	2015
2016	6183	TUTTA'SERGIO	92,00	3200	2015	920	2016	2179	2015
2016	6184	ECUBA VITTORIO	312,26	5671	2014	31484	2014	2004	2014
2016	6185	BANCO DI NAPOLI	40,00	5671	2014	31484	2014	2004	2014
2016	6186	DE ROSA FERDINANDO	279,98	5671	2014	31484	2014	2004	2014
2016	6187	CACCIAPUOTI RAFFAELE	279,98	5671	2014	31484	2014	2004	2014
2016	6188	TURRA'SEBRINA	495,30	5671	2014	31484	2014	2004	2014
2016	6189	TURRA'SEBRINA	65,55	5671	2014	31484	2014	2004	2014
2016	6190	DE LORENZO MICHELE	2.506,99	342	2016	2346	2016	107	2015
2016	6191	DE LORENZO MICHELE	408,25	342	2016	2346	2016	107	2015
2016	6192	BANCO DI NAPOLI	40,00	342	2016	2346	2016	107	2015
2016	6193	MELORO GENNI	2.982,99	6488	2014	34955	2014	7272	2013
2016	6194	MELORO GENNI	553,15	6488	2014	34955	2014	7272	2013
2016	6195	ESPOSITO MARIO	67.583,45	6488	2014	34955	2014	7272	2013
2016	6196	CORSARO CARMEN	2.188,82	2453	2015	9612	2015	67736	2009
2016	6197	CORSARO CARMEN	373,46	2453	2015	9612	2015	67736	2009
2016	6198	BANCO DI NAPOLI	40,00	2453	2015	9612	2015	67736	2009
2016	6199	TANGA ROSARIA	52.249,95	3246	2015	11893	2015	273	2015
2016	6200	TANGA ROSARIA	13.062,49	3246	2015	11893	2015	273	2015
2016	6201	MANSELLI MARIO	4.147,55	3246	2015	11893	2015	273	2015
2016	6202	MANSELLI MARIO	770,50	3246	2015	11893	2015	273	2015



**Elenco dei Provvisori di Uscita per Ordinanze di Assegnazione Esercizio 2016
per i quali si richiede il riconoscimento da parte del Consiglio Regionale**

(punto 6.3 del Principio Contabile Applicato concernente la Contabilità Finanziaria, allegato 4/2 al Decreto Legislativo n. 118/2011)

Eser.	N. Prov.	Beneficiario	Importo Pagato	Numero Pign.	Anno Pign.	Numero R.G.	Anno R.G.	Numero Sent.	Anno Sent.
2016	6203	BANCO DI NAPOLI	40,00	3246	2015	11893	2015	273	2015
2016	6204	PIGHETTI SILVANA	2.017,79	3516	2015	590	2016	2755	2014
2016	6205	PIGHETTI SILVANA	338,79	3516	2015	590	2016	2755	2014
2016	6206	BANCO DI NAPOLI	40,00	3516	2015	590	2016	2755	2014
2016	6207	MADDALUNO ANGELINA	4.482,24	3516	2015	590	2016	2755	2014
2016	6208	COPPOLA ERNESTO	1.792,89	3516	2015	590	2016	2755	2014
2016	6209	COPPOLA FRANCESCO	1.792,89	3516	2015	590	2016	2755	2014
2016	6210	COPPOLA FIORENTINO	1.792,89	3516	2015	590	2016	2755	2014
2016	6211	COPPOLA MARIO	1.792,89	3516	2015	590	2016	2755	2014
2016	6212	COPPOLA FIORINDA	8.748,22	3516	2015	590	2016	2755	2014
2016	6213	COPPOLA CONCETTA	8.748,22	3516	2015	590	2016	2755	2014
2016	6214	COPPOLA ALFREDO	22.314,85	3516	2015	590	2016	2755	2014
2016	6215	COPPOLA DANIELE	22.314,85	3516	2015	590	2016	2755	2014
2016	6216	COLLA'RUVOLO MASSIMO	20.226,28	3669	2016	4823	2015	6542	2015
2016	6217	COLLA'RUVOLO MASSIMO	2.727,80	3669	2016	4823	2015	6542	2015
2016	6218	ST.LEG.ASS.ESPOSITO/DAMIANO	26.792,72	3669	2016	4823	2015	6542	2015
2016	6219	ST.LEG.ASS.ESPOSITO/DAMIANO	5.002,80	3669	2016	4823	2015	6542	2015
2016	6220	BANCO DI NAPOLI	40,00	3669	2016	4823	2015	6542	2015
2016	6221	FINANZA & FACTOR S.P.A.	2.719.705,20	3669	2016	4823	2015	6542	2015
2016	6222	CASTALDI GIOVANNI	3.328,62	3669	2016	4823	2015	6542	2015
2016	6223	CASTALDI GIOVANNI	621,00	3669	2016	4823	2015	6542	2015
2016	6224	FINANZA & FACTOR S.P.A.	38.818,30	3669	2016	4823	2015	6542	2015
2016	6225	FINANZA & FACTOR S.P.A.	228.828,36	3669	2016	4823	2015	6542	2015
2016	6226	MELORO GENNI	9.034,03	3669	2016	4823	2015	6542	2015
2016	6227	MELORO GENNI	1.690,50	3669	2016	4823	2015	6542	2015
2016	6228	GRASSINI ENNIO	2.408,29	5663	2014	31629	2014	3025	2008
2016	6229	GRASSINI ENNIO	420,90	5663	2014	31629	2014	3025	2008
2016	6230	BANCO DI NAPOLI	40,00	5663	2014	31629	2014	3025	2008
2016	6231	SCALO UMBERTO	344,57	5701	2014	31556	2014	2004	2014
2016	6232	BANCO DI NAPOLI	40,00	5701	2014	31556	2014	2004	2014
2016	6233	GRIECO VINVENZO	344,57	5701	2014	31556	2014	2004	2014
2016	6234	LAMAGNA ANNA	344,57	5701	2014	31556	2014	2004	2014
2016	6235	TURRA'SERGIO	327,60	5701	2014	31556	2014	2004	2014
2016	6236	TURRA'SERGIO	53,40	5701	2014	31556	2014	2004	2014
2016	6237	PISCOPO ANNUNZIATA	790,60	6153	2014	33738	2014	21108	2013
2016	6240	BANCO DI NAPOLI	40,00	6153	2014	33738	2014	21108	2013
2016	6241	CIERVO DOMENICO	1.348,00	6468	2014	34621	2014	456	2013
2016	6242	ACETO LUISA	679,75	6468	2014	34621	2014	456	2013
2016	6243	BANCO DI NAPOLI	40,00	6468	2014	34621	2014	456	2013
2016	6244	PUZO ANGELO	838,70	6867	2014	36208	2014	1524	2014
2016	6245	PUZO ANGELO	87,40	6867	2014	36208	2014	1524	2014
2016	6246	BANCO DI NAPOLI	40,00	6867	2014	36208	2014	1524	2014
2016	6247	CARDIELLO ANGELO	306,43	6873	2014	36206	2014	1654	2014
2016	6248	CARDIELLO ANGELO	18,40	6873	2014	36206	2014	1654	2014
2016	6249	PUZO ANGELO	557,38	6873	2014	36206	2014	1654	2014
2016	6250	PUZO ANGELO	69,00	6873	2014	36206	2014	1654	2014
2016	6251	BANCO DI NAPOLI	40,00	6873	2014	36206	2014	1654	2014
2016	6252	ER-RKHA AHMED	2.102,55	6880	2014	477	2015	456	2013
2016	6253	BOTTONI FABIO ROSARIO	837,24	2322	2015	8884	2015	1793	2014
2016	6254	BOTTONI FABIO ROSARIO	125,23	2322	2015	8884	2015	1793	2014
2016	6255	BANCO DI NAPOLI	40,00	2322	2015	8884	2015	1793	2014
2016	6256	PANICO ANTONIO	2.627,29	2452	2015	9710	2015	754	2014
2016	6257	PANICO ANTONIO	455,45	2452	2015	9710	2015	754	2014
2016	6258	BANCO DI NAPOLI	40,00	2452	2015	9710	2015	754	2014
2016	6259	BOTTONI FABIO ROSARIO	830,39	2463	2015	9926	2015	2150	2014
2016	6260	BOTTONI FABIO ROSARIO	87,40	2463	2015	9926	2015	2150	2014
2016	6261	BANCO DI NAPOLI	40,00	2463	2015	9926	2015	2150	2014
2016	6262	BOTTONI FABIO ROSARIO	920,03	2634	2015	9937	2015	2745	2014
2016	6263	BOTTONI FABIO ROSARIO	96,60	2634	2015	9937	2015	2745	2014
2016	6264	BANCO DI NAPOLI	40,00	2634	2015	9937	2015	2745	2014
2016	6265	PUZO ANGELO	1.051,75	3462	2015	12054	2015	2361	2013
2016	6266	PUZO ANGELO	166,75	3462	2015	12054	2015	2361	2013
2016	6267	BANCO DI NAPOLI	40,00	3462	2015	12054	2015	2361	2013
2016	6268	FINANZA & FACTOR S.P.A.	15.913,95	6499	2014	5424	2013	5874	2013
2016	6269	BANCO DI NAPOLI	40,00	6880	2014	477	2015	456	2013
2016	6270	CITRO ELISABETTA	25.279,46	2913	2015	10683	2015	19044	2013
2016	6271	CERVINO MARIA	25.279,46	2913	2015	10683	2015	19044	2013
2016	6272	CERVINO DONATO	25.279,46	2913	2015	10683	2015	19044	2013
2016	6273	BANCO DI NAPOLI	40,00	2913	2015	10683	2015	19044	2013
2016	6274	COPPOLA ARTURO	1.792,89	3516	2015	590	2016	2755	2014
2016	6275	ZAMPELLA ARCANGELO	1.996,25	2822	2014	20384	2014	19959	2013
2016	6276	ZAMPELLA ARCANGELO	342,10	2822	2014	20384	2014	19959	2013
2016	6277	BANCO DI NAPOLI	40,00	2822	2014	20384	2014	19959	2013
2016	6278	POLVERINO PASQUALINA	2.264,81	4390	2014	27423	2014	18818	2013
2016	6279	STUDIO LEG.SANTOCHIRICO & ASS.	688,91	4390	2014	27423	2014	18818	2013
2016	6280	STUDIO LEG.SANTOCHIRICO & ASS.	102,35	4390	2014	27423	2014	18818	2013
2016	6281	BANCO DI NAPOLI	40,00	4390	2014	27423	2014	18818	2013



**Elenco dei Provvisori di Uscita per Ordinanze di Assegnazione Esercizio 2016
per i quali si richiede il riconoscimento da parte del Consiglio Regionale**

(punto 6.3 del Principio Contabile Applicato concernente la Contabilità Finanziaria, allegato 4/2 al Decreto Legislativo n. 118/2011)

Eser.	N. Prov.	Beneficiario	Importo Pagato	Numero Pign.	Anno Pign.	Numero R.G.	Anno R.G.	Numero Sent.	Anno Sent.
2016	6282	CAVUOTO LUCA	3.646,83	6291	2014	34292	2014	1791	2013
2016	6283	CAVUOTO LUCA	615,80	6291	2014	34292	2014	1791	2013
2016	6284	BANCO DI NAPOLI	40,00	6291	2014	34292	2014	1791	2013
2016	6285	ESPOSITO MARIA MADDALENA	728,16	2607	2015	10571	2015	56	2014
2016	6286	MARSOCCI GIUSEPPE	731,39	2607	2015	10571	2015	56	2014
2016	6287	MARSOCCI GIUSEPPE	96,60	2607	2015	10571	2015	56	2014
2016	6288	BANCO DI NAPOLI	40,00	2607	2015	10571	2015	56	2014
2016	6289	LAVORGNA NICOLA	5.584,17	2627	2015	10000	2015	3454	2014
2016	6290	LAVORGNA NICOLA	920,00	2627	2015	10000	2015	3454	2014
2016	6291	BANCO DI NAPOLI	40,00	2627	2015	10000	2015	3454	2014
2016	6292	COMUNE DI PIETRAVAIRANO	323.666,73	3064	2015	10838	2015	8230	2014
2016	6293	SCARINGIA VITTORIO	5.772,62	3064	2015	10838	2015	8230	2014
2016	6294	SCARINGIA VITTORIO	1.030,40	3064	2015	10838	2015	8230	2014
2016	6295	BANCO DI NAPOLI	40,00	3064	2015	10838	2015	8230	2014
2016	6296	CATAPANE ALESSANDRO	5.766,57	3459	2015	127	2016	2303	2015
2016	6297	CATAPANE ALESSANDRO	1.441,64	3459	2015	127	2016	2303	2015
2016	6298	BANCO DI NAPOLI	40,00	3459	2015	127	2016	2303	2015
2016	6299	MONACO PASQUALE LUCIO	1.050,42	3459	2015	127	2016	2303	2015
2016	6300	MONACO PASQUALE LUCIO	153,64	3459	2015	127	2016	2303	2015
2016	6301	CONSORZIO ED. IN. CA.	259.134,02	931	2016	3375	2016	5699	2014
2016	6302	BANCO DI NAPOLI	20,00	931	2016	3375	2016	5699	2014
2016	6303	LEARDI CLAUDIO	27.060,74	1250	2016	5831	2016	3716	2015
2016	6304	FERRARO FRANCESCO	2.832,38	1250	2016	5831	2016	3716	2015
2016	6305	FERRARO FRANCESCO	483,00	1250	2016	5831	2016	3716	2015
2016	6306	BANCO DI NAPOLI	40,00	1250	2016	5831	2016	3716	2015
2016	6307	LOMBARDI GERARDO	30.060,91	1551	2016	5828	2016	24511	2014
2016	6308	LOMBARDI GERARDO	7.462,70	1551	2016	5828	2016	24511	2014
2016	6309	ST.LEGALE ASS.MARRONE & MAISTO	2.731,50	1551	2016	5828	2016	24511	2014
2016	6310	ST.LEGALE ASS.MARRONE & MAISTO	499,33	1551	2016	5828	2016	24511	2014
2016	6311	BANCO DI NAPOLI	40,00	1551	2016	5828	2016	24511	2014
2016	6312	ST.LEGALE ASS.MARRONE & MAISTO	6.123,77	1620	2016	6128	2016	8146	2015
2016	6313	ST.LEGALE ASS.MARRONE & MAISTO	1.084,05	1620	2016	6128	2016	8146	2015
2016	6314	BANCO DI NAPOLI	40,00	1620	2016	6128	2016	8146	2015
2016	6315	DELLA VOLPE RICCARDO	1.213,92	2893	2016	9917	2016	728	2015
2016	6316	DELLA VOLPE RICCARDO	172,50	2893	2016	9917	2016	728	2015
2016	6317	BANCO DI NAPOLI	40,00	2893	2016	9917	2016	728	2015
2016	6318	ZAMPELLA ARCANGELO	1.088,15	3321	2014	22698	2014	20514	2013
2016	6319	ZAMPELLA ARCANGELO	174,80	3321	2014	22698	2014	20514	2013
2016	6320	BANCO DI NAPOLI	40,00	3321	2014	22698	2014	20514	2013
2016	6321	MUSCO ANGELO	1.364,78	5089	2014	29462	2014	687	2014
2016	6322	BANCO DI NAPOLI	40,00	5089	2014	29462	2014	687	2014
2016	6323	MONACO LUCIO PASQUALE	217,50	726	2015	3928	2015	21848	2013
2016	6324	SPAGNOLO ANTONIO	1.757,84	1809	2015	6989	2015	3337	2014
2016	6325	BASSO OTTAVIO	881,09	1809	2015	6989	2015	3337	2014
2016	6326	BASSO OTTAVIO	138,00	1809	2015	6989	2015	3337	2014
2016	6327	BANCO DI NAPOLI	40,00	1809	2015	6989	2015	3337	2014
2016	6328	PARISI GABRIELE	20.192,55	3373	2015	480	2016	433	2015
2016	6329	NAPOLITANO VINCENZO	684,13	3373	2015	480	2016	433	2015
2016	6330	BANCO DI NAPOLI	40,00	3373	2015	480	2016	433	2015
2016	6331	CASAZZA ANGELO	684,13	3373	2015	480	2016	433	2015
2016	6332	CHIANESE NICOLA	18.854,22	2722	2016	9919	2016	728	2015
2016	6333	DELLA VOLPE RICCARDO	2.069,68	2722	2016	9919	2016	728	2015
2016	6334	DELLA VOLPE RICCARDO	345,00	2722	2016	9919	2016	728	2015
2016	6335	BANCO DI NAPOLI	40,00	2722	2016	9919	2016	728	2015
2016	6339	BALDASCINO NUNZIA	335,51	5787	2014	32317	2014	4801	2014
2016	6340	ODIERNA UGO	662,48	5787	2014	32317	2014	4801	2014
2016	6341	ODIERNA UGO	82,80	5787	2014	32317	2014	4801	2014
2016	6342	BANCO DI NAPOLI	40,00	5787	2014	32317	2014	4801	2014
2016	6343	MASCOLO SERGIO	1.005,52	708	2015	3482	2015	891	2014
2016	6344	MASCOLO SERGIO	186,00	708	2015	3482	2015	891	2014
2016	6345	BANCO DI NAPOLI	40,00	708	2015	3482	2015	891	2014
2016	6346	ST.LEG.ORESTE CARDILLO & ASSOC	3.370,60	1988	2015	6976	2015	184	2015
2016	6347	ST.LEG.ORESTE CARDILLO & ASSOC	557,75	1988	2015	6976	2015	184	2015
2016	6348	BANCO DI NAPOLI	40,00	1988	2015	6976	2015	184	2015
2016	6349	TAMMARO SALVATORE	453,43	2277	2015	10913	2015	37071	2014
2016	6350	ODIERNA UGO	472,48	2277	2015	10913	2015	37071	2014
2016	6351	ODIERNA UGO	82,80	2277	2015	10913	2015	37071	2014
2016	6352	BANCO DI NAPOLI	40,00	2277	2015	10913	2015	37071	2014
2016	6353	PANICO ANTONIO	1.161,93	2451	2015	9648	2015	754	2014
2016	6354	PANICO ANTONIO	161,00	2451	2015	9648	2015	754	2014
2016	6355	BANCO DI NAPOLI	40,00	2451	2015	9648	2015	754	2014
2016	6356	LUONGO RITA	226,51	2578	2015	9781	2015	42600	2014
2016	6357	ODIERNA UGO	522,48	2578	2015	9781	2015	42600	2014
2016	6358	ODIERNA UGO	82,80	2578	2015	9781	2015	42600	2014
2016	6359	BANCO DI NAPOLI	40,00	2578	2015	9781	2015	42600	2014
2016	6360	MANCO EUFEMIA	397,96	2584	2015	9788	2015	42905	2014
2016	6361	ODIERNA UGO	472,48	2584	2015	9788	2015	42905	2014



**Elenco dei Provvisori di Uscita per Ordinanze di Assegnazione Esercizio 2016
per i quali si richiede il riconoscimento da parte del Consiglio Regionale**

(punto 6.3 del Principio Contabile Applicato concernente la Contabilità Finanziaria, allegato 4/2 al Decreto Legislativo n. 118/2011)

Eser.	N. Prov.	Beneficiario	Importo Pagato	Numero Pign.	Anno Pign.	Numero R.G.	Anno R.G.	Numero Sent.	Anno Sent.
2016	6362	ODIERNA UGO	82,80	2584	2015	9788	2015	42905	2014
2016	6363	BANCO DI NAPOLI	40,00	2584	2015	9788	2015	42905	2014
2016	6364	LATEMPA SALVATORE	747,51	3204	2015	10938	2015	5170	2015
2016	6365	BANCO DI NAPOLI	40,00	3204	2015	10938	2015	5170	2015
2016	6366	ODIERNA UGO	583,63	3204	2015	10938	2015	5170	2015
2016	6367	ODIERNA UGO	83,95	3204	2015	10938	2015	5170	2015
2016	6368	PICCIUTO PATRIZIA	294,87	3207	2015	10950	2015	41630	2014
2016	6369	BANCO DI NAPOLI	40,00	3207	2015	10950	2015	41630	2014
2016	6370	ODIERNA UGO	583,63	3207	2015	10950	2015	41630	2014
2016	6371	ODIERNA UGO	83,95	3207	2015	10950	2015	41630	2014
2016	6372	CESTARI TIZIANA	781,21	3227	2015	10956	2015	4831	2015
2016	6373	ODIERNA UGO	546,23	3227	2015	10956	2015	4831	2015
2016	6374	ODIERNA UGO	96,60	3227	2015	10956	2015	4831	2015
2016	6375	BANCO DI NAPOLI	40,00	3227	2015	10956	2015	4831	2015
2016	6376	BARRETTA ANNA	1.294,85	1404	2016	6102	2016	816	2015
2016	6377	BARRETTA ANNA	236,52	1404	2016	6102	2016	816	2015
2016	6378	BANCO DI NAPOLI	40,00	1404	2016	6102	2016	816	2015
2016	6379	BARRETTA ANGELA	1.294,85	1404	2016	6102	2016	816	2015
2016	6380	BARRETTA ANGELA	236,52	1404	2016	6102	2016	816	2015
2016	6381	VITAGLIANO VINCENZO	1.294,85	1404	2016	6102	2016	816	2015
2016	6382	VITAGLIANO VINCENZO	236,52	1404	2016	6102	2016	816	2015
2016	6383	BIANCHI EMILIA	11.208,47	1404	2016	6102	2016	816	2015
2016	6384	BIANCHI EMILIA	2.802,12	1404	2016	6102	2016	816	2015
2016	6385	ODIERNA UGO	3.943,92	4002	2016	9299	2015	40853	2015
2016	6386	ODIERNA UGO	678,20	4002	2016	9299	2015	40853	2015
2016	6387	BANCO DI NAPOLI	50,00	4002	2016	9299	2015	40853	2015
2016	6388	PAPA GIUSEPPINA	533,20	4002	2016	9299	2015	40853	2015
2016	6390	RINALDI PIETRO	637,18	5404	2014	30514	2014	17217	2013
2016	6391	RINALDI PIETRO	91,27	5404	2014	30514	2014	17217	2013
2016	6392	BANCO DI NAPOLI	40,00	5404	2014	30514	2014	17217	2013
2016	6393	RINALDI PIETRO	1.719,43	5420	2014	30504	2014	18059	2013
2016	6394	RINALDI PIETRO	288,76	5420	2014	30504	2014	18059	2013
2016	6395	BANCO DI NAPOLI	40,00	5420	2014	30504	2014	18059	2013
2016	6396	BANCO DI NAPOLI	40,00	6079	2014	34505	2014	7890	2013
2016	6397	CANFORA MARIA	515,00	6421	2014	34635	2014	5776	2014
2016	6398	ODIERNA UGO	546,23	6421	2014	34635	2014	5776	2014
2016	6399	ODIERNA UGO	96,60	6421	2014	34635	2014	5776	2014
2016	6400	BANCO DI NAPOLI	40,00	6421	2014	34635	2014	5776	2014
2016	6401	MELORIO GENNI	1.236,48	6664	2014	35990	2014	3602	2013
2016	6402	MELORIO GENNI	195,27	6664	2014	35990	2014	3602	2013
2016	6403	DE LORENZO MICHELE	2.151,74	472	2015	2003	2015	104	2014
2016	6404	DE LORENZO MICHELE	355,86	472	2015	2003	2015	104	2014
2016	6405	BANCO DI NAPOLI	40,00	472	2015	2003	2015	104	2014
2016	6406	ST.LEGALE ESPOSITO/DAMIANO	2.314,31	1454	2015	5376	2015	1555	2014
2016	6407	ST.LEGALE ESPOSITO/DAMIANO	425,50	1454	2015	5376	2015	1555	2014
2016	6408	BANCO DI NAPOLI	40,00	1454	2015	5376	2015	1555	2014
2016	6409	LOMBARDI FRANCESCO	341,13	2255	2015	9307	2015	37068	2014
2016	6410	ODIERNA UGO	583,63	2255	2015	9307	2015	37068	2014
2016	6411	ODIERNA UGO	83,95	2255	2015	9307	2015	37068	2014
2016	6412	BANCO DI NAPOLI	40,00	2255	2015	9307	2015	37068	2014
2016	6413	SALZANO ROSARIA	341,13	2261	2015	9295	2015	37800	2014
2016	6414	ODIERNA UGO	583,63	2261	2015	9295	2015	37800	2014
2016	6415	ODIERNA UGO	83,95	2261	2015	9295	2015	37800	2014
2016	6416	BANCO DI NAPOLI	40,00	2261	2015	9295	2015	37800	2014
2016	6417	FERRARO ANTONIO	341,13	2265	2015	9301	2015	37069	2014
2016	6418	ODIERNA UGO	583,63	2265	2015	9301	2015	37069	2014
2016	6419	ODIERNA UGO	83,95	2265	2015	9301	2015	37069	2014
2016	6420	BANCO DI NAPOLI	40,00	2265	2015	9301	2015	37069	2014
2016	6421	ODIERNA UGO	967,23	2270	2015	9277	2015	34483	2014
2016	6422	ODIERNA UGO	153,57	2270	2015	9277	2015	34483	2014
2016	6423	BANCO DI NAPOLI	40,00	2270	2015	9277	2015	34483	2014
2016	6424	VECE VALENTINO	898,49	2293	2015	9305	2015	530	2015
2016	6425	ODIERNA UGO	761,85	2293	2015	9305	2015	530	2015
2016	6426	ODIERNA UGO	117,30	2293	2015	9305	2015	530	2015
2016	6427	BANCO DI NAPOLI	40,00	2293	2015	9305	2015	530	2015
2016	6428	ODIERNA UGO	331,83	2302	2015	9289	2015	28520	2014
2016	6429	ODIERNA UGO	36,83	2302	2015	9289	2015	28520	2014
2016	6430	BANCO DI NAPOLI	40,00	2302	2015	9289	2015	28520	2014
2016	6431	ODIERNA UGO	998,30	2585	2015	9313	2015	37315	2014
2016	6432	ODIERNA UGO	159,38	2585	2015	9313	2015	37315	2014
2016	6433	BANCO DI NAPOLI	40,00	2585	2015	9313	2015	37315	2014
2016	6434	ODIERNA UGO	1.219,37	2704	2015	10439	2015	37071	2014
2016	6435	ODIERNA UGO	196,43	2704	2015	10439	2015	37071	2014
2016	6436	BANCO DI NAPOLI	40,00	2704	2015	10439	2015	37071	2014
2016	6437	SACCO FRANCESCO	47,31	3013	2015	10647	2015	1629	2015
2016	6438	ODIERNA UGO	583,63	3013	2015	10647	2015	1629	2015
2016	6439	ODIERNA UGO	83,95	3013	2015	10647	2015	1629	2015



**Elenco dei Provvisori di Uscita per Ordinanze di Assegnazione Esercizio 2016
per i quali si richiede il riconoscimento da parte del Consiglio Regionale**

(punto 6.3 del Principio Contabile Applicato concernente la Contabilità Finanziaria, allegato 4/2 al Decreto Legislativo n. 118/2011)

Eser.	N. Prov.	Beneficiario	Importo Pagato	Numero Pign.	Anno Pign.	Numero R.G.	Anno R.G.	Numero Sent.	Anno Sent.
2016	6440	BANCO DI NAPOLI	40,00	3013	2015	10647	2015	1629	2015
2016	6441	IMBIMBO COSIMO	345,87	3022	2015	10649	2015	2425	2015
2016	6442	ODIERNA UGO	583,63	3022	2015	10649	2015	2425	2015
2016	6443	ODIERNA UGO	83,95	3022	2015	10649	2015	2425	2015
2016	6444	BANCO DI NAPOLI	40,00	3022	2015	10649	2015	2425	2015
2016	6445	ODIERNA UGO	583,63	3026	2015	10732	2015	2609	2015
2016	6446	ODIERNA UGO	83,95	3026	2015	10732	2015	2609	2015
2016	6447	TRAINO LUIGI	35,67	3026	2015	10732	2015	2609	2015
2016	6448	BANCO DI NAPOLI	40,00	3026	2015	10732	2015	2609	2015
2016	6449	PERNA MATTIA	4.030,73	3306	2015	11903	2015	96	2015
2016	6450	NAPOLANO GENNARO	1.203,40	3306	2015	11903	2015	96	2015
2016	6451	NAPOLANO GENNARO	172,50	3306	2015	11903	2015	96	2015
2016	6452	BANCO DI NAPOLI	40,00	3306	2015	11903	2015	96	2015
2016	6453	NAPOLANO GENNARO	2.337,00	3309	2015	11948	2015	96	2015
2016	6454	NAPOLANO GENNARO	406,29	3309	2015	11948	2015	96	2015
2016	6455	BANCO DI NAPOLI	40,00	3309	2015	11948	2015	96	2015
2016	6456	FEGER S.P.A.	363.849,31	196	2016	1187	2016	0	2015
2016	6457	BANCO DI NAPOLI	40,00	196	2016	1187	2016	0	2015
2016	6458	MONTELLA MARIELLA	1.375,58	3669	2016	4823	2015	6542	2015
2016	6459	MONTELLA MARIELLA	235,98	3669	2016	4823	2015	6542	2015
2016	6460	STILE VERONICA	1.388,82	3669	2016	4823	2015	6542	2015
2016	6461	SORRENTINO VINCENZO	16.185,93	3669	2016	4823	2015	6542	2015
2016	6462	SORRENTINO VINCENZO	2.813,89	3669	2016	4823	2015	6542	2015
2016	6463	DEL MONDO FERDINANDO	572,09	6153	2014	33738	2014	21108	2013
2016	6464	DI SALVO MARIA ASSUNTA	12.549,67	3713	2014	24680	2014	4658	2013
2016	6465	DI SALVO MARIA ASSUNTA	3.137,42	3713	2014	24680	2014	4658	2013
2016	6466	VARRIALE PAOLO	1.170,78	3713	2014	24680	2014	4658	2013
2016	6467	VARRIALE PAOLO	180,84	3713	2014	24680	2014	4658	2013
2016	6468	BANCO DI NAPOLI	40,00	3713	2014	24680	2014	4658	2013
2016	6469	RINALDI PIETRO	637,14	5421	2014	30513	2014	18114	2013
2016	6470	RINALDI PIETRO	91,31	5421	2014	30513	2014	18114	2013
2016	6471	BANCO DI NAPOLI	40,00	5421	2014	30513	2014	18114	2013
2016	6472	UNICREDIT FACTORING SPA	2.127.280,65	6079	2014	34505	2014	7890	2013
2016	6473	VOLPE GIUSEPPE	654,84	6148	2014	33740	2014	65561	2009
2016	6474	VOLPE GIUSEPPE	13,80	6148	2014	33740	2014	65561	2009
2016	6475	BANCO DI NAPOLI	40,00	6148	2014	33740	2014	65561	2009
2016	6476	D'ANGIO CONSIGLIA	111,69	6372	2014	34241	2014	10455	2013
2016	6477	BANCO DI NAPOLI	40,00	6372	2014	34241	2014	10455	2013
2016	6478	ODIERNA UGO	392,12	6372	2014	34241	2014	10455	2013
2016	6479	ODIERNA UGO	67,20	6372	2014	34241	2014	10455	2013
2016	6480	FALCO BRUNO	294,78	6377	2014	34247	2014	5726	2014
2016	6481	BANCO DI NAPOLI	40,00	6377	2014	34247	2014	5726	2014
2016	6482	ODIERNA UGO	392,12	6377	2014	34247	2014	5726	2014
2016	6483	ODIERNA UGO	67,20	6377	2014	34247	2014	5726	2014
2016	6484	ESPOSITO MARIO	24.017,41	6664	2014	35990	2014	3602	2013
2016	6485	DIENER FILOMENA	1.114,05	1950	2015	8926	2015	82625	2010
2016	6486	BANCO DI NAPOLI	40,00	1950	2015	8926	2015	82625	2010
2016	6487	ODIERNA UGO	331,82	2279	2015	9283	2015	28520	2014
2016	6488	ODIERNA UGO	36,83	2279	2015	9283	2015	28520	2014
2016	6489	BANCO DI NAPOLI	40,00	2279	2015	9283	2015	28520	2014
2016	6490	ODIERNA UGO	334,23	2282	2015	9287	2015	28520	2014
2016	6491	ODIERNA UGO	37,28	2282	2015	9287	2015	28520	2014
2016	6492	BANCO DI NAPOLI	40,00	2282	2015	9287	2015	28520	2014
2016	6493	BARISCIANO PASQUALE	1.027,37	2521	2015	9045	2015	10163	2014
2016	6494	DEL MONDO FERDINANDO	531,65	2521	2015	9045	2015	10163	2014
2016	6495	DEL MONDO FERDINANDO	92,00	2521	2015	9045	2015	10163	2014
2016	6496	BANCO DI NAPOLI	40,00	2521	2015	9045	2015	10163	2014
2016	6497	ODIERNA UGO	764,04	2592	2015	9311	2015	37858	2014
2016	6498	ODIERNA UGO	115,55	2592	2015	9311	2015	37858	2014
2016	6499	BANCO DI NAPOLI	40,00	2592	2015	9311	2015	37858	2014
2016	6500	ODIERNA UGO	59,19	2701	2015	10438	2015	37820	2014
2016	6501	SERPICO ANTONIO	11.359,19	217	2016	2145	2016	117	2015
2016	6502	MERCOGLIANO ANTONIO	1.458,17	217	2016	2145	2016	117	2015
2016	6503	MERCOGLIANO ANTONIO	230,00	217	2016	2145	2016	117	2015
2016	6504	BANCO DI NAPOLI	20,00	217	2016	2145	2016	117	2015
2016	6505	ANNUALE ANNA	503,59	803	2016	2846	2016	16737	2015
2016	6506	BANCO DI NAPOLI	40,00	803	2016	2846	2016	16737	2015
2016	6507	ODIERNA UGO	575,72	803	2016	2846	2016	16737	2015
2016	6508	ODIERNA UGO	102,12	803	2016	2846	2016	16737	2015
2016	6509	POGGIAGLIOLMI DAVIDE	18.923,30	933	2016	2934	2016	12700	2015
2016	6510	POGGIAGLIOLMI DAVIDE	3.525,27	933	2016	2934	2016	12700	2015
2016	6511	BANCO DI NAPOLI	40,00	933	2016	2934	2016	12700	2015
2016	6512	PONE STEFANIA	1.217,82	933	2016	2934	2016	12700	2015
2016	6513	PONE STEFANIA	176,69	933	2016	2934	2016	12700	2015
2016	6514	AVIOMAR S.R.L.	337.215,94	1701	2016	6593	2016	2689	2015
2016	6515	FRANZESE ALFREDO	3.649,12	1701	2016	6593	2016	2689	2015
2016	6516	FRANZESE GIUSEPPE	2.512,89	1701	2016	6593	2016	2689	2015



**Elenco dei Provvisori di Uscita per Ordinanze di Assegnazione Esercizio 2016
per i quali si richiede il riconoscimento da parte del Consiglio Regionale**

(punto 6.3 del Principio Contabile Applicato concernente la Contabilità Finanziaria, allegato 4/2 al Decreto Legislativo n. 118/2011)

Eser.	N. Prov.	Beneficiario	Importo Pagato	Numero Pign.	Anno Pign.	Numero R.G.	Anno R.G.	Numero Sent.	Anno Sent.
2016	6517	RICCIO GIOVAN BATTISTA	3.058,18	1701	2016	6593	2016	2689	2015
2016	6518	RICCIO GIOVAN BATTISTA	521,06	1701	2016	6593	2016	2689	2015
2016	6519	BANCO DI NAPOLI	50,00	4490	2016	10438	2015	580	2016
2016	6520	ODIERNA UGO	4.436,80	4490	2016	10438	2015	580	2016
2016	6530	DEL MONDO FERDINANDO	294,09	4940	2013	799	2014	27493	2012
2016	6531	DEL MONDO FERDINANDO	294,08	4941	2013	798	2014	4582	2012
2016	6536	RINALDI PIETRO	714,99	5400	2014	30508	2014	10193	2013
2016	6537	RINALDI PIETRO	104,87	5400	2014	30508	2014	10193	2013
2016	6538	BANCO DI NAPOLI	40,00	5400	2014	30508	2014	10193	2013
2016	6539	BARBATO GENNARO	312,11	5835	2014	32435	2014	6824	2013
2016	6540	BANCO DI NAPOLI	40,00	5835	2014	32435	2014	6824	2013
2016	6541	RINALDI PIETRO	559,05	5835	2014	32435	2014	6824	2013
2016	6542	RINALDI PIETRO	79,35	5835	2014	32435	2014	6824	2013
2016	6543	RINALDI PIETRO	559,05	5840	2014	32429	2014	19118	2013
2016	6544	RINALDI PIETRO	79,35	5840	2014	32429	2014	19118	2013
2016	6545	ARDUINO ASSUNTA	156,74	5840	2014	32429	2014	19118	2013
2016	6546	BANCO DI NAPOLI	40,00	5840	2014	32429	2014	19118	2013
2016	6556	MARINELLI GIOVANNA	200,00	2361	2014	19976	2014	13127	2013
2016	6557	TURRA'SERGIO	217,50	775	2015	3986	2015	4272	2014
2016	6558	PISTONE ROSARIO	1.245,12	1967	2015	9361	2015	18821	2013
2016	6559	FIERRO MARIO	1.245,12	1967	2015	9361	2015	18821	2013
2016	6560	ANTICA LATTERIA TRAMONTI SRL	1.256,28	2111	2015	7953	2015	57	2015
2016	6561	ODIERNA UGO	368,66	2288	2015	9286	2015	28520	2014
2016	6562	BANCO DI NAPOLI	40,00	2288	2015	9286	2015	28520	2014
2016	6563	IBI IDRO BIO IMPIANTI SPA	2.871,08	2622	2015	10747	2015	121	2014
2016	6564	SCIALO'ALFREDO	1.114,97	2622	2015	10747	2015	121	2014
2016	6565	SCIALO'ALFREDO	165,60	2622	2015	10747	2015	121	2014
2016	6566	BANCO DI NAPOLI	40,00	2622	2015	10747	2015	121	2014
2016	6567	UNIVERSO 3000 S.R.L.	2.756,92	2645	2015	10588	2015	6312	2014
2016	6568	GUIDO GABRIELE	1.304,15	2645	2015	10588	2015	6312	2014
2016	6569	GUIDO GABRIELE	198,55	2645	2015	10588	2015	6312	2014
2016	6570	BANCO DI NAPOLI	40,00	2645	2015	10588	2015	6312	2014
2016	6571	SOGESID SPA	1.198.453,02	2781	2015	11269	2015	2095	2014
2016	6572	BANCO DI NAPOLI	40,00	2781	2015	11269	2015	2095	2014
2016	6573	ST.LEG.ASS.G.E.I.E.CARNELUTTI	4.297,55	2785	2015	11272	2015	969	2015
2016	6574	ST.LEG.ASS.G.E.I.E.CARNELUTTI	770,50	2785	2015	11272	2015	969	2015
2016	6575	BANCO DI NAPOLI	40,00	2785	2015	11272	2015	969	2015
2016	6576	SOGESID SPA	244.273,44	2785	2015	11272	2015	969	2015
2016	6577	NAPPI ANDREA	3.858,76	2785	2015	11272	2015	969	2015
2016	6578	MAFFETONE LIBERATO	491,65	2785	2015	11272	2015	969	2015
2016	6579	MAFFETONE LIBERATO	92,00	2785	2015	11272	2015	969	2015
2016	6580	FUSARO FRANCESCO	345,87	2998	2015	10742	2015	2600	2015
2016	6581	ODIERNA UGO	583,63	2998	2015	10742	2015	2600	2015
2016	6582	ODIERNA UGO	83,95	2998	2015	10742	2015	2600	2015
2016	6583	BANCO DI NAPOLI	40,00	2998	2015	10742	2015	2600	2015
2016	6584	PERRUCCI SALVATORE	375,05	3017	2015	10642	2015	663	2015
2016	6585	ODIERNA UGO	559,05	3017	2015	10642	2015	663	2015
2016	6586	ODIERNA UGO	79,35	3017	2015	10642	2015	663	2015
2016	6587	BANCO DI NAPOLI	40,00	3017	2015	10642	2015	663	2015
2016	6590	CODA PASQUALE	98.181,09	2668	2014	20546	2014	1117	2007
2016	6591	BANCO DI NAPOLI	40,00	2668	2014	20546	2014	1117	2007
2016	6592	FARMAFACTORING S.P.A.	26.665,49	3657	2014	24220	2014	4492	2013
2016	6593	BANCO DI NAPOLI	40,00	3657	2014	24220	2014	4492	2013
2016	6594	ADDEO DOLCIZIA	17.960,47	5137	2014	29611	2014	2277	2013
2016	6595	RINALDI LUIGI	2.163,61	5137	2014	29611	2014	2277	2013
2016	6596	RINALDI LUIGI	347,00	5137	2014	29611	2014	2277	2013
2016	6597	BANCO DI NAPOLI	40,00	5137	2014	29611	2014	2277	2013
2016	6598	FARMAFACTORING S.P.A.	169.728,39	6061	2014	33218	2014	5973	2013
2016	6599	BANCO DI NAPOLI	40,00	6061	2014	33218	2014	5973	2013
2016	6600	FIMIANI ALESSANDRO	694,33	6481	2014	34736	2014	3470	2013
2016	6601	FIMIANI ALESSANDRO	117,00	6481	2014	34736	2014	3470	2013
2016	6602	BANCO DI NAPOLI	40,00	6481	2014	34736	2014	3470	2013
2016	6603	TURRA'SERGIO	1.843,68	1437	2015	6378	2015	11021	2014
2016	6604	TURRA'SERGIO	345,00	1437	2015	6378	2015	11021	2014
2016	6605	TURRA'SABRINA	1.208,00	1437	2015	6378	2015	11021	2014
2016	6606	TURRA'SABRINA	172,50	1437	2015	6378	2015	11021	2014
2016	6607	BANCO DI NAPOLI	40,00	1437	2015	6378	2015	11021	2014
2016	6608	VALLIFUOCO DANIELA	1.483,04	1437	2015	6378	2015	11021	2014
2016	6609	VALLIFUOCO DANIELA	277,51	1437	2015	6378	2015	11021	2014
2016	6610	PIZZILLO DOMENICO	1.554,42	2175	2015	9372	2015	2051	2014
2016	6611	PIZZILLO DOMENICO	275,00	2175	2015	9372	2015	2051	2014
2016	6612	BANCO DI NAPOLI	40,00	2175	2015	9372	2015	2051	2014
2016	6613	NAPOLITANO VINCENZO	1.514,82	2175	2015	9372	2015	2051	2014
2016	6614	NAPOLITANO VINCENZO	1.168,39	2176	2015	9366	2015	51	2014
2016	6615	PIZZILLO DOMENICO	1.198,40	2176	2015	9366	2015	51	2014
2016	6616	PIZZILLO DOMENICO	208,38	2176	2015	9366	2015	51	2014
2016	6617	BANCO DI NAPOLI	40,00	2176	2015	9366	2015	51	2014



**Elenco dei Provvisori di Uscita per Ordinanze di Assegnazione Esercizio 2016
per i quali si richiede il riconoscimento da parte del Consiglio Regionale**

(punto 6.3 del Principio Contabile Applicato concernente la Contabilità Finanziaria, allegato 4/2 al Decreto Legislativo n. 118/2011)

Eser.	N. Prov.	Beneficiario	Importo Pagato	Numero Pign.	Anno Pign.	Numero R.G.	Anno R.G.	Numero Sent.	Anno Sent.
2016	6618	NAPOLITANO VINCENZO	1.168,39	2191	2015	9365	2015	1759	2014
2016	6619	PIZZILLO DOMENICO	1.198,40	2191	2015	9365	2015	1759	2014
2016	6620	PIZZILLO DOMENICO	208,38	2191	2015	9365	2015	1759	2014
2016	6621	BANCO DI NAPOLI	40,00	2191	2015	9365	2015	1759	2014
2016	6622	ST.LEG.ASS.MARRONE & MAISTO	4.340,41	2642	2015	10490	2015	3075	2015
2016	6623	ST.LEG.ASS.MARRONE & MAISTO	759,23	2642	2015	10490	2015	3075	2015
2016	6624	BANCO DI NAPOLI	40,00	2642	2015	10490	2015	3075	2015
2016	6625	PANICO DOMENICO	1.743,62	2718	2015	10752	2015	1099	2014
2016	6626	PANICO DOMENICO	435,91	2718	2015	10752	2015	1099	2014
2016	6627	MONETTI FRANCESCO	910,38	2718	2015	10752	2015	1099	2014
2016	6628	MONETTI FRANCESCO	161,00	2718	2015	10752	2015	1099	2014
2016	6629	BANCO DI NAPOLI	40,00	2718	2015	10752	2015	1099	2014
2016	6630	ST.LEG.ASS.G.E.I.E CARNELUTTI	4.810,96	2787	2015	11290	2015	1172	2015
2016	6631	ST.LEG.ASS.G.E.I.E CARNELUTTI	870,69	2787	2015	11290	2015	1172	2015
2016	6632	SOGESID SPA	1.141.049,49	2787	2015	11290	2015	1172	2015
2016	6633	ITALIANO MARIO	14.710,55	2875	2015	11396	2015	6115	2014
2016	6634	ITALIANO MARIO	2.551,68	2875	2015	11396	2015	6115	2014
2016	6635	BANCO DI NAPOLI	40,00	2875	2015	11396	2015	6115	2014
2016	6636	CAIVANO AMELIA	651,48	3073	2015	10470	2015	3388	2014
2016	6637	CARBONE CARLO	558,42	3073	2015	10470	2015	3388	2014
2016	6638	CARBONE CARLO	71,53	3073	2015	10470	2015	3388	2014
2016	6639	BANCO DI NAPOLI	40,00	3073	2015	10470	2015	3388	2014
2016	6640	PIZZILLO DOMENICO	734,87	923	2016	4417	2016	2922	2014
2016	6641	PIZZILLO DOMENICO	115,00	923	2016	4417	2016	2922	2014
2016	6642	BANCO DI NAPOLI	20,00	923	2016	4417	2016	2922	2014
2016	6643	NAPOLITANO VINCENZO	718,31	923	2016	4417	2016	2922	2014
2016	6644	PROSIDER S.A.S.	13.747,19	923	2016	4417	2016	2922	2014
2016	6645	ECOLOGIA FALZARANO S.R.L.	20.843,21	927	2016	4424	2016	121	2011
2016	6646	NAPOLITANO VINCENZO	750,98	927	2016	4424	2016	121	2011
2016	6647	PIZZILLO DOMENICO	767,99	927	2016	4424	2016	121	2011
2016	6648	PIZZILLO DOMENICO	118,10	927	2016	4424	2016	121	2011
2016	6649	BANCO DI NAPOLI	40,00	927	2016	4424	2016	121	2011
2016	6650	TECNOLAB SERVIZI S.R.L.	5.819,86	2957	2016	10262	2016	16640	2014
2016	6651	TRETOLA LUIGI	1.555,11	2957	2016	10262	2016	16640	2014
2016	6652	TRETOLA LUIGI	253,00	2957	2016	10262	2016	16640	2014
2016	6653	BANCO DI NAPOLI	40,00	2957	2016	10262	2016	16640	2014
2016	6659	COMUNE DI S.ARCANGELO TRIMONTE	738,18	2922	2014	21328	2014	1790	2013
2016	6660	CELARDO TERESA	312,15	5782	2014	32145	2014	597	2014
2016	6661	DEL MONDO FERDINANDO	519,88	5782	2014	32145	2014	597	2014
2016	6662	DEL MONDO FERDINANDO	70,15	5782	2014	32145	2014	597	2014
2016	6663	BANCO DI NAPOLI	40,00	5782	2014	32145	2014	597	2014
2016	6664	DEL MONDO FERDINANDO	887,43	5900	2014	32711	2014	21108	2014
2016	6665	DEL MONDO FERDINANDO	144,90	5900	2014	32711	2014	21108	2014
2016	6666	BANCO DI NAPOLI	40,00	5900	2014	32711	2014	21108	2014
2016	6667	COMUNE DI S.ARCANGELO TRIMONTE	1.492,09	1379	2015	5601	2015	3206	2014
2016	6668	ITRO GIOVANNI	1.071,16	1379	2015	5601	2015	3206	2014
2016	6669	ITRO GIOVANNI	161,00	1379	2015	5601	2015	3206	2014
2016	6670	BANCO DI NAPOLI	40,00	1379	2015	5601	2015	3206	2014
2016	6671	PAPALUCA CLAUDIA	340,07	2355	2015	9328	2015	363	2015
2016	6672	PAPALUCA CLAUDIA	35,08	2355	2015	9328	2015	363	2015
2016	6685	GUERRIERO CARMEN	3.178,23	6347	2014	34527	2014	4976	2014
2016	6686	GUERRIERO CARMEN	565,15	6347	2014	34527	2014	4976	2014
2016	6687	BANCO DI NAPOLI	40,00	6347	2014	34527	2014	4976	2014
2016	6688	MONACO PASQUALE LUCIO	4.789,57	6664	2014	35990	2014	3602	2013
2016	6689	MONACO PASQUALE LUCIO	885,96	6664	2014	35990	2014	3602	2013
2016	6690	MARTUCCI GIOVANNI	65.084,91	6664	2014	35990	2014	3602	2013
2016	6691	MARTUCCI GIOVANNI	6.842,56	6664	2014	35990	2014	3602	2013
2016	6699	COMUNE DI CAVA DEI TIRRENI	178.499,71	1454	2015	5376	2015	1555	2014
2016	6700	COBUCCIO TIZIANA	1.181,65	1593	2015	6017	2015	94	2013
2016	6701	BANCO DI NAPOLI	40,00	1593	2015	6017	2015	94	2013
2016	6702	CHIRICO UGO MARIA	15.021,68	3260	2015	12126	2015	1993	2015
2016	6703	CHIRICO UGO MARIA	2.576,46	3260	2015	12126	2015	1993	2015
2016	6704	BANCODI NAPOLI	40,00	3260	2015	12126	2015	1993	2015
2016	6705	CONSORZIO QUARTO POZZUOLI	622.043,40	61	2016	556	2016	7902	2014
2016	6706	BANCO DI NAPOLI	40,00	61	2016	556	2016	7902	2014
2016	6707	IMP.ED.STRADALE SAMMARTINO S.	8.137,59	3669	2016	4823	2015	6542	2015
2016	6708	CASTALDI GIOVANNI	4.919,94	3669	2016	4823	2015	6542	2015
2016	6709	CASTALDI GIOVANNI	909,42	3669	2016	4823	2015	6542	2015
2016	6710	ALFANO GIOVANNI	6.495,37	3669	2016	4823	2015	6542	2015
2016	6712	COMUNE DI S.ARCANGELO TRIMONTE	1.073,56	2922	2014	21328	2014	1790	2013
2016	6713	ITRO GIOVANNI	712,74	2922	2014	21328	2014	1790	2013
2016	6714	ITRO GIOVANNI	102,35	2922	2014	21328	2014	1790	2013
2016	6715	BANCO DI NAPOLI	40,00	2922	2014	21328	2014	1790	2013
2016	6716	ST.PIANESE PISCITELLI & ASS.	651,48	3129	2014	22164	2014	5894	2011
2016	6717	ST.PIANESE PISCITELLI & ASS.	80,17	3129	2014	22164	2014	5894	2011
2016	6718	BANCO DI NAPOLI	40,00	3129	2014	22164	2014	5894	2011
2016	6719	ST.PIANESE PISCITELLI & ASSOC.	904,85	4669	2014	29090	2014	1928	2014



**Elenco dei Provvisori di Uscita per Ordinanze di Assegnazione Esercizio 2016
per i quali si richiede il riconoscimento da parte del Consiglio Regionale**

(punto 6.3 del Principio Contabile Applicato concernente la Contabilità Finanziaria, allegato 4/2 al Decreto Legislativo n. 118/2011)

Eser.	N. Prov.	Beneficiario	Importo Pagato	Numero Pign.	Anno Pign.	Numero R.G.	Anno R.G.	Numero Sent.	Anno Sent.
2016	6720	ST.PIANESE PISCITELLI & ASSOC.	129,47	4669	2014	29090	2014	1928	2014
2016	6721	BANCO DI NAPOLI	40,00	4669	2014	29090	2014	1928	2014
2016	6722	ASCIONE ERMANNO	1.411,34	5966	2014	33332	2014	758	2010
2016	6723	TANDURELLA STEFANIA	790,72	5966	2014	33332	2014	758	2010
2016	6724	TANDURELLA STEFANIA	115,00	5966	2014	33332	2014	758	2010
2016	6725	BANCO DI NAPOLI	40,00	5966	2014	33332	2014	758	2010
2016	6726	QUARATA SILVIO	2.675,90	1867	2015	8710	2015	2009	2013
2016	6727	BANCO DI NAPOLI	40,00	1867	2015	8710	2015	2009	2013
2016	6728	VIGLIONE FRANCESCO	2.422,29	1874	2015	8711	2015	2009	2013
2016	6729	BANCO DI NAPOLI	40,00	1874	2015	8711	2015	2009	2013
2016	6732	ST.ORESTE CARDILLO & ASSOCIATI	3.317,83	6131	2014	33753	2014	2252	2013
2016	6733	ST.ORESTE CARDILLO & ASSOCIATI	519,51	6131	2014	33753	2014	2252	2013
2016	6734	BANCO DI NAPOLI	40,00	6131	2014	33753	2014	2252	2013
2016	6735	ST.ORESTE CARDILLO & ASSOCIATI	2.349,75	2017	2015	7615	2015	186	2015
2016	6736	ST.ORESTE CARDILLO & ASSOCIATI	355,35	2017	2015	7615	2015	186	2015
2016	6737	BANCO DI NAPOLI	40,00	2017	2015	7615	2015	186	2015
2016	6738	ST.ORESTE CARDILLO & ASSOCIATI	3.299,81	2032	2015	7611	2015	2494	2014
2016	6739	ST.ORESTE CARDILLO & ASSOCIATI	542,57	2032	2015	7611	2015	2494	2014
2016	6740	BANCO DI NAPOLI	40,00	2032	2015	7611	2015	2494	2014
2016	6741	ST.ORESTE CARDILLO & ASSOCIATI	3.079,86	3111	2015	11067	2015	12828	2014
2016	6742	ST.ORESTE CARDILLO & ASSOCIATI	448,50	3111	2015	11067	2015	12828	2014
2016	6743	BANCODI NAPOLI	40,00	3111	2015	11067	2015	12828	2014
2016	6751	COMUNE DI CASTELNUOVO CILENTO	1.087,57	3051	2014	21945	2014	5924	2013
2016	6752	PIZZILLO DOMENICO	801,75	3051	2014	21945	2014	5924	2013
2016	6753	PIZZILLO DOMENICO	117,00	3051	2014	21945	2014	5924	2013
2016	6754	BANCO DI NAPOLI	40,00	3051	2014	21945	2014	5924	2013
2016	6755	VITALE MARIA	663,15	4680	2014	29129	2014	14956	2013
2016	6756	SERAO SALVATORE	495,39	4680	2014	29129	2014	14956	2013
2016	6757	SERAO SALVATORE	69,00	4680	2014	29129	2014	14956	2013
2016	6758	BANCO DI NAPOLI	40,00	4680	2014	29129	2014	14956	2013
2016	6759	SILVESTRE FRANCESCO	803,79	4682	2014	29126	2014	14980	2013
2016	6760	SERAO SALVATORE	516,53	4682	2014	29126	2014	14980	2013
2016	6761	SERAO SALVATORE	70,15	4682	2014	29126	2014	14980	2013
2016	6762	BANCO DI NAPOLI	40,00	4682	2014	29126	2014	14980	2013
2016	6763	ESPOSITO ANTONIETTA	1.752,52	4685	2014	29122	2014	7626	2013
2016	6764	SERAO SALVATORE	688,61	4685	2014	29122	2014	7626	2013
2016	6765	SERAO SALVATORE	102,35	4685	2014	29122	2014	7626	2013
2016	6766	BANCO DI NAPOLI	40,00	4685	2014	29122	2014	7626	2013
2016	6767	MELE ANNA	467,40	6045	2014	33719	2014	21842	2013
2016	6768	SERAO SALVATORE	491,95	6045	2014	33719	2014	21842	2013
2016	6769	SERAO SALVATORE	65,55	6045	2014	33719	2014	21842	2013
2016	6770	BANCO DI NAPOLI	40,00	6045	2014	33719	2014	21842	2013
2016	6771	ST.LEG.ORESTE-CARDILLO & ASSOC	3.233,70	2018	2015	7614	2015	187	2015
2016	6772	ST.LEG.ORESTE-CARDILLO & ASSOC	557,75	2018	2015	7614	2015	187	2015
2016	6773	BANCO DI NAPOLI	40,00	2018	2015	7614	2015	187	2015
2016	6774	PRINCIPE LAURA	1.875,24	2455	2015	9912	2015	1140	2013
2016	6775	MICCO MASSIMILIANO	681,96	2455	2015	9912	2015	1140	2013
2016	6776	MICCO MASSIMILIANO	102,35	2455	2015	9912	2015	1140	2013
2016	6777	BANCO DI NAPOLI	40,00	2455	2015	9912	2015	1140	2013
			105.887.062,79						

RELAZIONE SULLA GESTIONE

ESERCIZIO FINANZIARIO 2016

(art. 11, comma 6 del Dlgs n 118/2011 come modificato dal Dlgs n. 126/2014)

**SOMMARIO**

PREMESSA	pag.	3
1. EVOLUZIONE DELLE PREVISIONI	pag.	9
1.1 LE PREVISIONI DELLE ENTRATE	pag.	15
1.2 LE PREVISIONI DELLE SPESE	pag.	19
2. LA GESTIONE DEL BILANCIO	pag.	22
2.1 LA GESTIONE DELL'ENTRATA	pag.	22
2.2 LA GESTIONE DELLA SPESA	pag.	27
2.3 LA GESTIONE DEI RESIDUI	pag.	30
2.3.1 LA GESTIONE DEI RESIDUI ATTIVI	pag.	30
2.3.2 LA GESTIONE DEI RESIDUI PASSIVI	pag.	42
2.3.3 IL RIACCERTAMENTO ORDINARIO DEI RESIDUI	pag.	44
3. IL BILANCIO DI CASSA	pag.	47
4. IL RISULTATO DI AMMINISTRAZIONE	pag.	53
4.1 IL FONDO PLURIENNALE VINCOLATO	pag.	55
4.2 GLI ACCANTONAMENTI	pag.	55
4.3 LE QUOTE VINCOLATE	pag.	67
4.4 IL DISAVANZO	pag.	68
5. IL RICONOSCIMENTO DEI DEBITI FUORI BILANCIO PER ORDINANZE DI ASSEGNAZIONE DELL'ESERCIZIO 2016	pag.	71
6. IL PATTO DI STABILITA'	pag.	73
7. LA GESTIONE COMMERCIALE IVA	pag.	74
8. IL DECRETO LEGGE 8 APRILE 2013, N. 35.	pag.	76
9. IL DECRETO LEGGE 24 APRILE 2014, N. 66 – IL RIACQUISTO DEI TITOLI OBBLIGAZIONARI	Pag.	78
9.1 L'EDIZIONE 2015	pag.	78
9.2 L'EDIZIONE 2016	pag.	88
10. INDEBITAMENTO.	pag.	95
11. CONTRATTI DERIVATI	pag.	101

ALLEGATI

- Allegato n. 1 - Acquisizioni di entrate e spese 2016*
Allegato n. 2 - Reiscrizione di Economie Vincolate 2016
Allegato n. 3 - Variazioni Fondo Pluriennale Vincolato 2016
Allegato n. 4 - Debiti Fuori Bilancio 2016
Allegato n. 5 - Prelievi dai Fondi di Riserva 2016
Allegato n. 6 - Variazioni Compensative 2016
Allegato n. 7 - Provvedimenti dirigenziali di reiscrizione dei residui perenti 2016
Allegato n. 8 - Prospetto delle quote vincolate di competenza 2016
Allegato n. 9 - Maggiori Accertamenti di competenza rispetto alle Previsioni Assestate 2016
Allegato n. 10 - Minori Accertamenti di competenza rispetto alle Previsioni Assestate 2016
Allegato n. 11 - Residui Attivi da Gestione Residuale per importi rilevanti 2016
Allegato n. 12 - Residui Attivi da Gestione di competenza per importi rilevanti 2016
Allegato n. 13 - Elenco Regularizzazioni carte contabili anni precedenti 2016
Allegato n. 14 - Certificazione Equilibri 2016
Allegato n. 14bis - Certificazione Equilibri 2016 aggiornata al Rendiconto
Allegato n. 15 - Relazione fondo rischi 2016 Avvocatura
Allegato n. 16 - Fondo Rischi Partecipate 2016
Allegato n. 17 - Fondo Accantonamento per perdite societarie (art. 21 del Dlgs n. 175/2016)
Allegato n. 18 - Disciplinare Calcolo di Convenienza Art. 45 DL 66_2014
Allegato n. 19 - Impegni riclassificati al 1° gennaio 2016
Allegato n. 20 - Prospetto di Analisi e Copertura del Disavanzo

PREMESSA

Preliminarmente si rammenta che la Regione Campania ha approvato il Bilancio di Previsione annuale 2016, e pluriennale 2016-2018, con legge regionale n. 2 del 18 gennaio 2016.

La Giunta Regionale ha approvato il bilancio gestionale per il periodo 2016-2018 con deliberazione n. 52 del 15 febbraio 2015.

Come previsto normativamente, il Rendiconto della Gestione per l'Esercizio 2016 è stato preceduto dal Riaccertamento Ordinario dei Residui attivi e passivi ai sensi dell'art. 3, comma 4, del Dlgs n. 118/2011, come modificato e/o integrato dal Dlgs n. 126/2014.

Con Deliberazione **n. 165 del 20/03/2018**, la Giunta Regionale ai fini della definitiva ricognizione dei residui attivi e passivi sussistenti nelle scritture contabili al 31/12/2016, ai sensi dell'art. 3, comma 4, del Dlgs n. 118/2011, ha preso atto e recepito:

- a. gli effetti dei riaccertamenti ordinari dei residui attivi e passivi al 31/12/2016 di cui ai decreti dirigenziali indicati nell'allegato 1 alla medesima deliberazione;
- b. le cancellazioni in entrata e spesa effettuate d'ufficio dalla Direzione Generale per le Risorse Finanziarie per difetto assoluto di titolo o prescrizione, con particolare riferimento alle annualità maggiormente risalenti dei residui attivi e passivi, per irrilevanza dei relativi importi.

Con la medesima Deliberazione, la giunta Regionale ha, altresì, stabilito che, per effetto dell'attività di ricognizione ordinaria dei residui attivi e passivi al 31/12/2016, ai sensi dell'art. 3, comma 4, del Dlgs n. 118/2011:

- a. i residui attivi provenienti da esercizi 2015 e precedenti (Residui dai Residui) insussistenti al 31 dicembre 2016 sono pari complessivamente ad **Euro 186.403.288,50**;
- b. i residui passivi provenienti da esercizi 2015 e precedenti (Residui dai Residui) insussistenti o prescritti al 31 dicembre 2016 sono pari complessivamente ad **Euro 242.788.276,55**;

Successivamente, con Deliberazione DdL n. 186 del 28 marzo 2018, la giunta Regionale ha approvato lo schema di Rendiconto Generale della Regione Campania per l'esercizio finanziario 2016, procedendo a trasmetterlo alla Corte dei Conti, Sezione Regionale di Controllo per la Campania per il Giudizio di Parificazione di cui all'articolo 1, comma 5, del DL 10 ottobre 2012, n. 174 convertito in legge 07/12/2012, n. 213.

In sede di Istruttoria al Giudizio di Parificazione, la Sezione Regionale di Controllo per la Campania ha richiesto l'integrazione del DDL con il prospetto di analisi e di copertura del disavanzo di cui al principio 4/1 al Dlgs n. 118/2011, §9.11.7.

Conseguentemente, con Deliberazione n. 454 del 11 luglio 2018, la giunta Regionale ha proceduto ad integrare il DdL n. 186 del 28 marzo 2018, nella parte della Relazione sulla Gestione al rendiconto che analizza la quota di disavanzo ripianata nel corso dell'esercizio, con il citato prospetto di analisi e di copertura del disavanzo di cui al principio 4/1 al Dlgs n. 118/2011, §9.11.7.



La Corte dei Conti, Sezione Regionale di Controllo per la Campania, con deliberazione n. 110/2018 ha successivamente approvato la propria decisione in merito al Giudizio di Parificazione sul Rendiconto per la Gestione per gli esercizi 2015 e 2016 di cui all'articolo 1, comma 5, del DL 10 ottobre 2012, n. 174 convertito in legge 07/12/2012, n. 213. con tale decisione la Corte dei Conti, Sezione Regionale di Controllo per la Campania, ha parificato, nelle componenti del Conto del Bilancio e dello Stato Patrimoniale attivo e passivo, il Rendiconto Generale della Regione Campania per l'esercizio 2016, di cui alla delibera di Giunta regionale DdL n. 186 del 28 marzo 2018, con esclusione dei seguenti rilievi:

- a. parifica con riserva, relativamente alle risultanze di cassa, sulla base di quanto esposto in parte motiva, in continuità e conformità con le precedenti decisioni di parificazione, relative agli esercizi 2013 e 2014;
- b. parifica del Conto del Bilancio e dello Stato Patrimoniale ed i relativi allegati, ad eccezione delle seguenti partite e prospetti, riguardanti il Conto del Bilancio:
 - b.1 poste passive concernenti il trattamento accessorio del personale del Consiglio Regionale, per le quali è sospeso il giudizio fino alla definizione della eventuale questione di costituzionalità dedotta in giudizio e sulla quale si appone specifica riserva;
 - b.2 poste passive concernenti il perimetro sanitario, laddove non contabilizzano residui tecnici di destinazione per **Euro 7.032.610,24**;
 - b.3 poste di entrata, per mancanza della motivazione del mantenimento del credito, relative ai residui finali sui capitoli di Entrata di Partite di Giro e Servizi per Conto di Terzi, per una somma complessiva pari ad **Euro 5.622.929,38**, così distinta:
 - b.3.1 **capitolo 7004 - Depositi Cauzionali** - per un importo pari ad **Euro 282.141,20**;
 - b.3.2 **capitolo 7008 - Altre entrate per conto terzi** - per un importo pari ad **Euro 4.143.333,94**;
 - b.3.3 **capitolo 7020 - Accantonamento indennità di fine rapporto di lavoro a tempo indeterminato spettante agli operai idraulico-forestali impiegati in lavori condotti in amministrazione diretta dagli ispettorati ripartimentali delle foreste e dagli enti delegati** - per un importo pari ad **Euro 3,95**;
 - b.3.4 **capitolo 7032 - Proventi rimborso spese per parcelle collaudatori statici ai sensi l.r. 9/83** - per un importo pari ad **Euro 1.197.450,29**;
 - b.4 mancata parifica del quadro riassuntivo del risultato di amministrazione, il quale, oltre che per l'importo dei minori residui attivi finali di cui al punto b.3, non contabilizza:
 - b.4.1 un maggior Fondo Crediti di Dubbia Esigibilità per almeno **Euro 80.687.621,78**;
 - b.4.2 un maggior Fondo Rischi per **Euro 2.794.756,05**, in relazione a Debiti Fuori Bilancio di competenza giuridica del 2016, riconosciuti negli anni successivi;
 - b.4.3 mancata parifica del Prospetto di Monitoraggio delle Risultanze del Pareggio di Bilancio 2016 in relazione ai debiti fuori bilancio di cui al punto b.4.2;
 - b.5 mancata parifica, per errata compilazione, del prospetto dimostrativo delle componenti del disavanzo e del ritmo di rientro previsto per le annualità successive di cui all'allegato 4/1

del Dlgs 118/2011 §9.11.7;

In sede di adeguamento delle prescrizioni ai rilievi della Corte dei Conti:

- a. per quanto attiene le poste passive concernenti il perimetro sanitario, la regione ha provveduto, anche a sfondamento degli stanziamenti di spesa, come espressamente indicato dalla Corte dei Conti nell'Ordinanza di Parifica, a contabilizzare residui tecnici di destinazione per **Euro 7.032.610,24**;
- b. per quanto attiene le somme di cui al punto b.3, relative a residui sui capitoli di Entrata di Partite di Giro e Servizi per Conto di Terzi, presentando le medesime criticità individuate dalla Corte dei Conti già in sede di rendiconto 2015, sono state stralciate in sede di Rendiconto 2015, ed in tale sede hanno contribuito alla determinazione del Risultato di Amministrazione per l'Esercizio 2015, approvato dalla Giunta Regionale con DdL n. 759 del 16/11/2018. Pertanto i residui iniziali al 1° gennaio 2016 sui capitoli oggetto di rilievo di cui al presente Rendiconto risultano già ridotti delle somme individuate dalla Corte dei Conti;
- c. sono stati aggiornati i valori degli accantonamenti a Fondo Crediti di Dubbia Esigibilità e Fondo Rischi secondo quanto indicato dalla Corte dei Conti;
- d. è stato predisposto, quale allegato alla Relazione sulla Gestione, il Prospetto di Monitoraggio delle Risultanze del Pareggio di Bilancio 2016 aggiornato ai dati da Rendiconto con l'aggiunta del valore dei Debiti Fuori Bilancio di competenza giuridica del 2016 riconosciuti negli anni successivi, dal quale risulta che i saldi sono migliorati rispetto ai dati della Certificazione;
- e. è stato predisposto, quale allegato alla Relazione sulla Gestione, il Prospetto di analisi e di copertura del disavanzo di cui al principio 4/1 al Dlgs n. 118/2011, §9.11.7, conformemente alle indicazioni della Corte dei Conti.

Ai sensi dell'art. 63, comma 4, del Dlgs 118/2011, come modificato e integrato dal Dlgs n. 126/2014, al Rendiconto Generale sono allegati i documenti previsti dall'art. 11, comma 4, l'elenco delle delibere di prelievo dal fondo di riserva per spese impreviste di cui all'art. 48, comma 1, lettera b), con l'indicazione dei motivi per i quali si è proceduto ai prelevamenti e il prospetto relativo alla gestione del perimetro sanitario di cui all'art. 20, comma 1.

Gli schemi sono stati elaborati secondo quelli di cui all'allegato 10 al Dlgs 118/2011.

A questi ne sono stati aggiunti altri predisposti dalla Regione Autonomamente in modo da rendere le risultanze contabili maggiormente leggibili ai fini del giudizio di parificazione di cui all'articolo 1, comma 5, del DL 10 ottobre 2012, n. 174 convertito in legge 07/12/2012, n. 213.

Si specifica che il Rendiconto 2016 rappresenta il primo Rendiconto per il quale la Regione Campania è tenuta ad elaborare il Conto Economico, lo Stato Patrimoniale, Attivo e Passivo, e il Prospetto dei Costi per Missione, oltre al Prospetto di ripartizione per missioni e programmi della politica regionale unitaria

espressamente previsto solo dalla programmazione 2014-2020.

Il Conto del Bilancio, composto dalla Gestione delle entrate e dal suo riepilogo per Titoli, dalla Gestione delle spese e dai suoi riepiloghi per missioni e per Titoli, evidenzia:

- a. le previsioni di bilancio assestate, di competenza e cassa, approvate dal Consiglio regionale e, per le parti di propria competenza, dalla Giunta;
- b. i residui all'inizio della gestione 2016, sia attivi che passivi;
- c. gli accertamenti e gli impegni;
- d. gli incassi ed i pagamenti (sia in conto residui che in conto competenza);
- e. l'esito del riaccertamento dei residui, sia attivi che passivi;
- f. per la parte spesa, il Fondo Pluriennale Vincolato relativo alle reimputazioni di impegni di competenza agli esercizi successivi;
- g. lo scostamento della gestione di competenza rispetto alle previsioni;
- h. il totale dei residui, sia da residui che da competenza, da riportare all'esercizio 2017 al termine dell'esercizio 2016.

Le risultanze gestionali, le cui sintesi sono esposte nel Quadro Generale Riassuntivo, nel Prospetto degli Equilibri di Bilancio e nel Prospetto dimostrativo del Risultato di Amministrazione, sono esposte nel Conto del Bilancio secondo la struttura del bilancio regionale approvato con la citata legge regionale n. 2 del 18 gennaio 2016, e cioè per Titoli Categorie e Tipologie, per la parte Entrata, e per Missioni Programmi e Titoli, per la parte Spesa.

Pertanto, in sintesi, il Rendiconto Generale per l'esercizio 2016 risulta composto dai seguenti allegati:

- 1 Conto del bilancio - gestione delle entrate;
- 2 Conto del bilancio - gestione delle entrate riepilogo per Titoli;
- 3 Conto del bilancio - gestione delle spese;
- 4 Conto del bilancio - riepilogo generale delle spese per missioni;
- 5 Conto del bilancio - riepilogo generale delle spese per Titoli;
- 6 Quadro generale riassuntivo;
- 7 Equilibri di bilancio;
- 8 Prospetto dimostrativo del risultato di amministrazione;
- 9 Composizione per missioni e programmi del fondo pluriennale vincolato dell'esercizio 2016;
- 10 Composizione dell'accantonamento al fondo crediti di dubbia esigibilità;
- 11 Prospetto delle entrate (accertamenti e incassi di competenza) di bilancio per Titoli, tipologie e categorie;
- 12 Riepilogo spese per Titoli e macroaggregati;
- 13 Prospetto delle spese (impegni) di bilancio per missioni, programmi e macroaggregati – Spese Correnti;



- 14 Prospetto delle spese (pagamenti di competenza) di bilancio per missioni, programmi e macroaggregati – Spese Correnti;
- 15 Prospetto delle spese (pagamenti a residuo) di bilancio per missioni, programmi e macroaggregati – Spese Correnti;
- 16 Prospetto delle spese (impegni) di bilancio per missioni, programmi e macroaggregati – Spese in Conto Capitale e Spese per Incremento di Attività Finanziarie;
- 17 Prospetto delle spese (pagamenti di competenza) di bilancio per missioni, programmi e macroaggregati – Spese in Conto Capitale e Spese per Incremento di Attività Finanziarie;
- 18 Prospetto delle spese (pagamenti a residuo) di bilancio per missioni, programmi e macroaggregati – Spese in Conto Capitale e Spese per Incremento di Attività Finanziarie;
- 19 Prospetto delle spese (impegni) di bilancio per missioni, programmi e macroaggregati – Spese per Rimborso Prestiti;
- 20 Prospetto delle spese (impegni) di bilancio per missioni, programmi e macroaggregati – Spese per Servizi per Conto terzi e Partite di Giro;
- 21 Conto del Bilancio Entrata per capitoli secondo il Piano dei Conti;
- 22 Conto del Bilancio Spesa per capitoli secondo il Piano dei Conti;
- 23 Elenco dei residui attivi provenienti dagli esercizi anteriori a quello di competenza distinti per esercizio e per capitolo;
- 24 Elenco dei residui passivi provenienti dagli esercizi anteriori a quello di competenza distinti per esercizio e per capitolo;
- 25 Accertamenti assunti nell'esercizio di riferimento e negli esercizi precedenti imputati all'anno successivo cui si riferisce il rendiconto e seguenti;
- 26 Impegni assunti nell'esercizio di riferimento e negli esercizi precedenti imputati all'anno successivo cui si riferisce il rendiconto e seguenti;
- 27 Conto del Bilancio - Gestione delle Spese. Ripartizione per missioni e programmi della politica regionale unitaria;
- 28 Conto Economico;
- 29 Stato Patrimoniale Attivo al 31 dicembre 2016;
- 30 Stato Patrimoniale Passivo al 31 dicembre 2016;
- 31 Prospetto dei Costi per Missione
- 32 Elenco analitico delle quote vincolate del risultato di amministrazione;
- 33 Prospetto SIOPE – Incassi Gestione Ordinaria;
- 34 Prospetto SIOPE – Incassi Gestione Sanitaria;
- 35 Prospetto SIOPE – Pagamenti Gestione Ordinaria;
- 36 Prospetto SIOPE – Pagamenti Gestione Sanitaria;
- 37 Prospetto SIOPE – Indicatori aggregati Gestione Ordinaria;
- 38 Prospetto SIOPE – Indicatori aggregati Gestione Sanitaria;
- 39 Prospetto relativo alla gestione del perimetro sanitario;



- 40 Elenco delle partecipazioni dirette possedute con l'indicazione della relativa quota percentuale;
- 41 Fondo Rischi ed Oneri da Contenzioso;
- 42 Conto del Tesoriere;
- 43 Quadro Riepilogativo Conto del Tesoriere;
- 44 Indicatore annuale della tempestività dei pagamenti 2016;
- 45 Elenco dei Provvisori di Uscita per Ordinanze di Assegnazione Esercizio 2016 per i quali si richiede il riconoscimento da parte del Consiglio Regionale.

1. EVOLUZIONE DELLE PREVISIONI

Per l'esercizio finanziario 2016 gli indirizzi per la costruzione del bilancio di previsione sono rinvenibili nella legge finanziaria regionale e nelle programmazioni regionali di settore.

Il Bilancio di previsione per l'esercizio finanziario 2016, il relativo Bilancio pluriennale per il triennio 2016-2018 e la legge di stabilità sono stati approvati con la legge regionale del 18 gennaio 2016 n. 2.

Le previsioni iniziali, formulate in conformità a quanto disposto dalla legge di stabilità regionale per l'esercizio finanziario 2016, partivano con le seguenti previsioni:

	Competenza	Cassa
Fondo Cassa Presunto al 01/01/2016		800.000.000,00
Entrata	20.005.728.387,50	28.601.539.647,36
Spesa	20.005.728.387,50	27.249.392.203,38
Differenziale previsioni tra Entrata e Spesa	0,00	1.352.147.443,98
Fondo Cassa Presunto al 31/12/2016		2.152.147.443,98

Tabella 1

Dal prospetto si evince che, in fase previsionale, viene ipotizzato un flusso di cassa in entrata superiore alle uscite.

Il totale delle risorse evidenziate nella tabella 1 trova collocazione, relativamente alle dotazioni di competenza, nelle poste di bilancio come di seguito evidenziato:

BILANCIO DI PREVISIONE 2016					
Entrata	Stanziamenti		Spesa	Stanziamenti	
	Competenza	Cassa		Competenza	Cassa
Fondo di cassa Presunto al 1/1/2015		800.000.000,00	Disavanzo di amministrazione	54.068.073,75	
Utilizzo avanzo di amministrazione					
Fondo pluriennale vincolato	306.386.888,39				
Titolo 1 Entrate correnti di natura tributaria, contributiva e perequativa	11.629.487.907,61	13.349.708.757,22	Titolo 1 Spese correnti	12.363.199.913,15	16.268.459.531,11
			Di cui fondo pluriennale vincolato	1.500.000,00	
Titolo 2 Trasferimenti correnti	952.585.347,01	1.912.676.700,01			
Titolo 3 Entrate extratributarie	534.363.694,19	2.116.589.426,43	Titolo 2 Spese in conto capitale	1.024.353.711,78	3.729.755.819,75
Titolo 4 Entrate in conto capitale	273.430.519,88	4.853.575.354,79	Di cui fondo pluriennale vincolato	265.437.807,94	
			Titolo 3 Spese per incremento di attività finanziarie	110.000,00	3.111.638,51
Titolo 5 Entrate da riduzione di attività finanziarie	110.000,00	110.000,00			
Totale entrate finali	13.389.977.468,69	22.232.660.238,45	Totale spese finali	13.387.663.624,93	20.001.345.989,37
Titolo 6 Accensione di prestiti	0	13.760.108,87	Titolo 4 Rimborso di prestiti	254.632.658,40	254.632.658,40
Titolo 7 Anticipazioni da istituto Tesoriere/cassiere	1.000.000.000,00	1.000.000.000,00	Titolo 5 Chiusura Anticipazioni da istituto tesoriere/cassiere	1.000.000.000,00	1.000.000.000,00
Titolo 9 Entrate per conto di terzi e partite di giro	5.309.364.030,42	5.355.119.300,04	Titolo 7 Spese per conto terzi e partite di giro	5.309.364.030,42	5.993.412.555,61
Totale entrate 2016	19.699.341.499,11	28.601.539.647,36	Totale spese 2016	19.951.660.313,75	27.249.392.203,38
TOTALE COMPLESSIVO ENTRATE	20.005.728.387,50	29.401.539.647,36	TOTALE COMPLESSIVO SPESE	20.005.728.387,50	27.249.392.203,38

Tabella 2

Per la prima volta nel 2016 il totale degli stanziamenti del bilancio di previsione annuale coincidono con il totale degli stanziamenti del bilancio gestionale 2016-2018 approvato con Deliberazione di Giunta regionale n. 52 del 15 febbraio 2016.

Come sempre la Giunta regionale, nel corso dell'anno, ha provveduto ad aggiornare le previsioni iniziali

in base alle sopravvenute evoluzioni normative e per effetto di fatti gestionali non previsti e/o prevedibili, o verificatisi nel corso dell'anno in maniera difforme rispetto alle previsioni iniziali.

Per quanto attiene le previsioni di competenza assestate, l'equilibrio è stato raggiunto mediante l'iscrizione nello stato di previsione dell'Entrata del Fondo Pluriennale Vincolato di parte corrente e di parte capitale per complessivi Euro 459.119.727,02 e delle quote di avanzo di amministrazione per un totale complessivo pari ad Euro 2.623.288.399,60, interamente relative all'iscrizione in Bilancio dell'Utilizzo Fondo anticipazioni di liquidità (DL 35/2013 e successive modifiche e rifinanziamenti) (articolo 1, commi da 692 a 700, della legge 28 dicembre 2015, n. 208).

Le variazioni al Bilancio di Previsione 2016, conformemente al dettato normativo, sono riconducibili essenzialmente alle seguenti tipologie:

- 1 Acquisizioni di entrate e spese – **allegato n. 1;**
- 2 Applicazione Avanzo Vincolato – **allegato n. 2;**
- 3 Variazioni Fondo Pluriennale Vincolato – **allegato n. 3;**
- 5 Debiti Fuori Bilancio – **allegato n. 4;**
- 6 Prelievi dai Fondi di Riserva – **allegato n. 5;**
- 7 Variazioni compensative – **allegato n. 6;**

Per effetto di tutti gli atti di variazione adottati, i totali generali del bilancio di previsione approvato dal Consiglio Regionale subiscono un incremento complessivo in termini di competenza del 39,97%, ed in termini di cassa del 10,22% dal lato dell'entrata e del 16,11% dal lato della spesa, come si evince dalla seguente tabella.



ENTRATE	PREVISIONI DI COMPETENZA				PREVISIONI DI CASSA			
	Competenza	Competenza	Scostamento		Cassa	Cassa	Scostamento	
	Bil. Prev.	Assestata	Euro	%	Bil. Prev.	Assestata	Euro	%
Fondo di cassa al 01/01/2016					800.000.000,00	446.615.953,19	-353.384.046,81	-44,17%
Utilizzo avanzo di amministrazione		2.623.288.399,60	2.623.288.399,60	∞				
Fondo pluriennale vincolato	306.386.888,39	459.119.727,02	152.732.838,63	49,85%				
Titolo 1 - Entrate correnti di natura tributaria, contributiva e perequativa	11.629.487.907,61	11.811.289.180,42	181.801.272,81	1,56%	13.349.708.757,22	13.328.872.492,94	-20.836.264,28	-0,16%
Titolo 2 - Trasferimenti correnti	952.585.347,01	1.694.523.998,96	741.938.651,95	77,89%	1.912.676.700,01	2.380.507.820,35	467.831.120,34	24,46%
Titolo 3 - Entrate extratributarie	534.363.694,19	617.707.904,31	83.344.210,12	15,60%	2.116.589.426,43	1.662.097.009,11	-454.492.417,32	-21,47%
Titolo 4 - Entrate in conto capitale	273.430.519,88	3.526.182.037,98	3.252.751.518,10	1189,61%	4.853.575.354,79	7.286.549.166,76	2.432.973.811,97	50,13%
Titolo 5 - Entrate da riduzione di attività finanziarie	110.000,00	75.067.876,66	74.957.876,66	68143,52%	110.000,00	75.067.876,66	74.957.876,66	68143,52%
Totale entrate finali	13.389.977.468,69	17.724.770.998,33	4.334.793.529,64	32,37%	22.232.660.238,45	24.733.094.365,82	2.500.434.127,37	11,25%
Titolo 6 - Accensione di prestiti	0,00	330.400.000,00	330.400.000,00	∞	13.760.108,87	344.160.108,87	330.400.000,00	2401,14%
Titolo 7 - Anticipazioni da istituto Tesoriere/cassiere	1.000.000.000,00	1.000.000.000,00	0,00	0,00%	1.000.000.000,00	1.000.000.000,00	0,00	0,00%
Titolo 9 - Entrate per conto di terzi e partite di giro	5.309.364.030,42	5.864.464.030,42	555.100.000,00	10,46%	5.355.119.300,04	5.881.598.346,68	526.479.046,64	9,83%
Totale entrate 2016	19.699.341.499,11	24.919.635.028,75	5.220.293.529,64	26,50%	28.601.539.647,36	31.958.852.821,37	3.357.313.174,01	11,74%
TOTALE COMPLESSIVO ENTRATE	20.005.728.387,50	28.002.043.155,37	7.996.314.767,87	39,97%	29.401.539.647,36	32.405.468.774,56	3.003.929.127,20	10,22%

SPESE	PREVISIONI DI COMPETENZA				PREVISIONI DI CASSA			
	Competenza	Competenza	Scostamento		Cassa	Cassa	Scostamento	
	Bil. Prev.	Assestata	Euro	%	Bil. Prev.	Assestata	Euro	%
Disavanzo di amministrazione	54.068.073,75	151.092.770,45	97.024.696,70	179,45%				
Titolo 1 - Spese correnti	12.363.199.913,15	13.498.791.902,54	1.135.591.989,39	9,19%	16.268.459.531,11	16.584.450.227,27	315.990.696,16	1,94%
Titolo 2 - Spese in conto capitale	1.024.353.711,78	4.138.225.568,98	3.113.871.857,20	303,98%	3.729.775.819,75	6.667.966.560,98	2.938.190.741,23	78,78%
Titolo 3 - Spese per incremento di attività finanziarie	110.000,00	3.043.307,64	2.933.307,64	2666,64%	3.111.638,51	5.334.162,15	2.222.523,64	71,43%
Totale spese finali	13.387.663.624,93	17.640.060.779,16	4.252.397.154,23	31,76%	20.001.346.989,37	23.257.750.950,40	3.256.403.961,03	16,28%
Titolo 4 - Rimborso di prestiti	254.632.658,40	3.346.425.575,34	3.091.792.916,94	1214,22%	254.632.658,40	787.792.046,07	533.159.387,67	209,38%
Titolo 5 - Chiusura Anticipazioni da istituto tesoriere/cassiere	1.000.000.000,00	1.000.000.000,00	0,00	0,00%	1.000.000.000,00	1.000.000.000,00	0,00	0,00%
Titolo 7 - Spese per conto terzi e partite di giro	5.309.364.030,42	5.864.464.030,42	555.100.000,00	10,46%	5.993.412.555,61	6.594.082.030,67	600.669.475,06	10,02%
Totale spese 2016	19.951.660.313,75	27.850.950.384,92	7.899.290.071,17	39,59%	27.249.392.203,38	31.639.625.027,14	4.390.232.823,76	16,11%
TOTALE COMPLESSIVO SPESE	20.005.728.387,50	28.002.043.155,37	7.996.314.767,87	39,97%	27.249.392.203,38	31.639.625.027,14	4.390.232.823,76	16,11%

Tabella 3



L'indice di scostamento complessivo delle previsioni di competenza, pari al 39,97%, presenta rispetto all'esercizio precedente, nel quale si era assestato al 51,54%, una significativa riduzione del 11,57%.

La riduzione dello scostamento rispetto al 2015 sono dovute principalmente alla forte riduzione percentuale degli scostamenti sul Titolo 9 delle Entrate atteso che le Entrate finali sono sostanzialmente in linea con la percentuale di realizzazione dell'esercizio precedente (32,37% del 2016 rispetto a 33,26% del 2015)

Inoltre i titoli 4 e 5 dell'Entrata ed i Titoli 3 e 4 della Spesa, hanno avuto un significativo incremento degli stanziamenti, così come è rilevante l'incremento degli stanziamenti del titolo 2 della spesa.

Nell'esercizio 2016 è stata effettuata una seconda operazione di riacquisto dei titoli obbligazionari ai sensi dell'art. 45 del Decreto Legge n. 66/2014. Le relative somme, provenienti dall'estinzione dei derivati, dal mutuo e dal contributo MEF, pari complessivamente ad Euro 543.784.595,84 sono state acquisite per competenza e cassa al bilancio 2016-2018 con Deliberazione di Giunta Regionale n. 751 del 20/12/2016 secondo il seguente schema:

Entrata				Spesa			
Cap	Tit	Descrizione	Competenza /cassa	Cap	Tit	Descrizione	Competenza /cassa
1520	3	Quota non amortizing Unwind Derivati 2006	71.407.457,34	1824	1	Art. 45 del DL n. 66/2014. Buy Back Titoli Obbligazionari. Rateo Interessi su Bond Euro	2.338.147,95
1522	4	Buy Back Titoli Obbligazionari. Contributo MEF (art. 45, comma 2, DL n. 66/2014)	67.019.261,84	1826	1	Art. 45 del DL n. 66/2014. Buy Back Titoli Obbligazionari. Rateo Interessi su Bond Dollari	8.287.060,63
1524	5	Quota amortizing Unwind Derivati 2006	74.957.876,66	1828	4	Art. 45 del DL n. 66/2014. Buy Back titoli obbligazionari in Euro	132.884.000,00
1526	6	Buy Back Titoli Obbligazionari. Prestito MEF (art. 45 del DL n. 66/2014)	330.400.000,00	1830	4	Art. 45 del DL n. 66/2014. Buy Back titoli obbligazionari in Dollari	400.275.387,26
			543.784.595,84				543.784.595,84

Tale variazione assorbe in misura integrale l'incremento dei titoli 5 e 6.

Relativamente al titolo 4 dell'entrata lo scostamento è riconducibile per la gran parte all'incremento che hanno subito i Capitoli dei fondi POR, PAC, FESR e FSC, etc., per effetto delle riprogrammazioni dei cronoprogrammi ai fini della corretta applicazione del principio di competenza finanziaria potenziata. Tale incremento si rispecchia, correlativamente, nell'incremento del titolo 2 della spesa.

Per quanto riguarda la quota di avanzo applicata al Bilancio, questa è integralmente assorbita dall'iscrizione in Bilancio dell'Utilizzo Fondo anticipazioni di liquidità (DL 35/2013 e successive modifiche e rifinanziamenti) (articolo 1, commi da 692 a 700, della legge 28 dicembre 2015, n. 208). Tale incremento trova correlazione alla spesa nel titolo 4 della spesa per Euro 2.558.633.529,68 (cap. 1054 della spesa - Fondo Anticipazioni di Liquidità DL n. 35/2013 e successive modifiche e rifinanziamenti) e per Euro 64.654.869,92 quale quota di disavanzo applicato al bilancio per la quota DL 35/2013.



Per quanto attiene il Fondo Pluriennale Vincolato, l'incremento rispetto al dato iniziale è strettamente legato, come per il Rendiconto 2015, con i ritardi nell'approvazione del Consuntivo dell'esercizio precedente. Tale ritardo comporta che, all'atto della predisposizione del Bilancio di previsione, non siano state ancora definite tutte le variazioni al Fondo Pluriennale Vincolato conseguenti all'approvazione delle Deliberazioni di Riaccertamento Ordinario.

Sotto il profilo dell'equilibrio di cassa si è già visto come le previsioni iniziali di Entrata del bilancio, maggiorate del Fondo di Cassa presunto annuale eccedevano le previsioni di spesa per Euro 2.152.147.443,98

Al netto delle oscillazioni dovute all'applicazione dell'avanzo di amministrazione ed all'incremento del Fondo Pluriennale Vincolato per effetto dei Riaccertamenti Ordinari 2015, le entrate di competenza hanno subito un incremento netto di Euro 5.220.293.529,64, pari al 26,50% rispetto alla previsione iniziale, assestandosi quindi ad Euro 24.919.635.028,75, con un decremento del 6,40% rispetto al 2015, quando si erano assestate ad Euro 26.622.360.671,47.

Le previsioni di cassa, invece, nell'ambito della sezione entrata, hanno registrato un incremento (al netto del decremento del Fondo Cassa per effetto dell'assestamento al valore della cassa di diritto al 31/12/2015) di Euro 3.357.213.174,01, pari al 11,74% in più rispetto alle relative previsioni iniziali.

Passando alla parte Spesa del Bilancio, in riferimento alla competenza vi è un incremento (al netto della quota di Disavanzo di amministrazione applicato al Bilancio) di Euro 7.899.290.071,17, pari al 39,59% rispetto al Bilancio di Previsione, assestandosi ad Euro 27.850.950.384,92, con un decremento del 2,26 % rispetto al 2015, quando si erano assestate ad Euro 28.493.738.188,32.

Nello specifico, lo scostamento è riconducibile, principalmente, al Titolo 2 – Spese in conto capitale, con particolare riferimento alle somme finanziate con Fondo Pluriennale Vincolato (Euro 152.732.838,63) e, per la parte restante all'incremento per effetto delle riprogrammazioni dei cronoprogrammi dei fondi POR, PAC, FESR e FSC, etc., ai fini della corretta applicazione del principio di competenza finanziaria potenziata.

Per quanto riguarda lo scostamento del Titolo 4 – Rimborso di prestiti, esso è riconducibile all'iscrizione in bilancio, per Euro 2.558.633.529,68, del Fondo Anticipazioni di Liquidità DL n. 35/2013, ed all'iscrizione delle somme necessarie per la seconda edizione del riacquisto dei titoli obbligazionari, per Euro 533.159.387,26.

Altro scostamento importante riguarda il titolo 1 della Spesa. A tale titolo hanno contribuito, in particolare, le variazioni che hanno subito i capitoli di Sanità (cap. 7000 -Spesa sanitaria regionale di parte corrente, per Euro 382.445.266,27, cap. 7115 - Farmaci innovativi art. 1, c. 593 l. 190/2014, per Euro 91.304.545,55, e cap. 7035 - Finanziamento del servizio sanitario nazionale anni 2006-2011 - spettanze residue, per Euro 59.836.295,46), l'iscrizione in bilancio delle somme destinate al ripiano



dei debiti dell'EAV (per Euro 590.986.590,00) e l'acquisizione delle somme per l'attuazione del Piano Stralcio per lo smaltimento delle Ecoballe (per Euro 80.000.000,00).

Lo sviluppo di tutte le variazioni effettuate al bilancio, con le relative tipologie di variazione, sono analiticamente individuate negli elenchi allegati alla presente Relazione.

Per una corretta analisi delle dinamiche degli equilibri di bilancio è utile però mettere anche a raffronto diretto le entrate e le spese finali con quelle iniziali (da bilancio di previsione) in modo tale da evidenziare gli strumenti utilizzati per garantirne il mantenimento nel corso della gestione (tabella 4).

ENTRATE	PREVISIONI DI COMPETENZA		SPESE	PREVISIONI DI COMPETENZA	
	Comp. Bil. Prev.	Comp. Assestata		Comp. Bil. Prev.	Comp. Assestata
Utilizzo avanzo di amministrazione Fondo pluriennale vincolato	0,00 306.386.888,39	2.623.288.399,60 459.119.727,02	Disavanzo di amministrazione	54.068.073,75	151.092.770,45
Titolo 1 - Entrate correnti di natura trib., contrib. e perequativa	11.629.487.907,61	11.811.289.180,42	Titolo 1 - Spese correnti	12.363.199.913,15	13.498.791.902,54
Titolo 2 - Trasferimenti correnti	952.585.347,01	1.694.523.998,96			
Titolo 3 - Entrate extratributarie	534.363.694,19	617.707.904,31			
Titolo 4 - Entrate in conto capitale	273.430.519,88	3.526.182.037,98	Titolo 2 - Spese in conto capitale	1.024.353.711,78	4.138.225.568,98
Titolo 5 - Entrate da riduzione di attività finanziarie	110.000,00	75.067.876,66	Titolo 3 - Spese per incremento di attività finanziarie	110.000,00	3.043.307,64
Totale entrate finali	13.389.977.468,69	17.724.770.998,33	Totale spese finali	13.387.663.624,93	17.640.060.779,16
Titolo 6 - Accensione di prestiti	0,00	330.400.000,00	Titolo 4 - Rimborso di prestiti	254.632.658,40	3.346.425.575,34
Titolo 7 - Anticipazioni da istituto tesoriere/cassiere	1.000.000.000,00	1.000.000.000,00	Titolo 5 - Chiusura Anticipaz. da istituto tesoriere/cassiere	1.000.000.000,00	1.000.000.000,00
Titolo 9 - Entrate per c/ terzi e partite di giro	5.309.364.030,42	5.864.464.030,42	Titolo 7 - Spese per c/terzi e partite di giro	5.309.364.030,42	5.864.464.030,42
Totale entrate dell'esercizio	19.699.341.499,11	24.919.635.028,75	Totale spese dell'esercizio	19.951.660.313,75	27.850.950.384,92
TOTALE COMPLESSIVO ENTRATE	20.005.728.387,50	28.002.043.155,37	TOTALE COMPLESSIVO SPESE	20.005.728.387,50	28.002.043.155,37

Tabella 4

In base ai principi del Dlgs n. 118/2011 relativi agli equilibri di bilancio è necessario che gli stanziamenti di previsione, oltre al principio dell'equilibrio generale, per il quale il totale generale delle entrate e delle spese di competenza deve essere perfettamente bilanciato, rispettino altresì i seguenti equilibri, da preservare anche nel corso della gestione:

- 1 le entrate correnti devono coprire le spese correnti (comprendenti degli interessi del debito);
- 2 il pareggio finanziario complessivo può essere garantito dall'indebitamento, nel caso sia necessario finanziare spese di investimento. Per il 2016 la Regione Campania non ha autorizzato, e dunque contratto, nuovo indebitamento finalizzato a spese di investimento, ma solo per la ristrutturazione dei prestiti obbligazionari.
- 3 il totale delle erogazioni di cassa deve essere contenuto nel limite massimo costituito dal totale delle previsioni di incasso più il saldo di cassa iniziale;
- 4 le entrate a destinazione vincolata devono pareggiare con le relative spese (vedi Elenco allegato n. 8).



EQUILIBRI DI BILANCIO		STANZIAMENTI DI COMPETENZA
Utilizzo risultato di amministrazione destinata al finanziamento delle spese correnti	(+)	2.623.288.399,60
Ripiano disavanzo di amministrazione esercizio precedente	(-)	151.092.770,45
Fondo pluriennale vincolato per spese correnti iscritto in entrata	(+)	195.455.314,99
Entrate titoli 1-2-3	(+)	14.123.521.083,69
Entrate in conto capitale per Contributi agli investimenti direttamente destinati al rimborso dei prestiti da amministrazioni pubbliche	(+)	91.409.265,87
Entrate Titolo 4.03 - Altri trasferimenti in conto capitale	(+)	0,00
Entrate in c/capitale destinate all'estinzione anticipata di prestiti	(+)	74.957.876,66
Entrate per accensioni di prestiti destinate all'estinzione anticipata di prestiti	(+)	330.400.000,00
Entrate di parte capitale destinate a spese correnti in base a specifiche disposizioni di legge o dei principi contabili	(+)	0,00
Spese correnti	(-)	13.498.791.902,54
Spese Titolo 2.04 - Altri trasferimenti in conto capitale	(-)	159.206.440,19
Variazioni di attività finanziarie (se negativo)	(-)	0,00
Rimborso prestiti	(-)	3.346.425.575,34
- di cui per estinzione anticipata di prestiti		533.159.387,26
A) Equilibrio di parte corrente		283.515.252,29
Utilizzo risultato di amministrazione per il finanziamento di spese d'investimento	(+)	0,00
Fondo pluriennale vincolato per spese in conto capitale iscritto in entrata	(+)	263.664.412,03
Entrate in conto capitale (Titolo 4)	(+)	3.526.182.037,98
Entrate Titolo 5.01.01 - Alienazioni di partecipazioni	(+)	0,00
Entrate per accensioni di prestiti (titolo 6)	(+)	330.400.000,00
Entrate in conto capitale per Contributi agli investimenti direttamente destinati al rimborso dei prestiti da amministrazioni pubbliche	(-)	91.409.265,87
Entrate in c/capitale destinate all'estinzione anticipata di prestiti	(-)	74.957.876,66
Entrate di parte capitale destinate a spese correnti in base a specifiche disposizioni di legge o dei principi contabili	(-)	0,00
Entrate per accensioni di prestiti destinate all'estinzione anticipata di prestiti	(-)	330.400.000,00
Entrate Titolo 4.03 - Altri trasferimenti in conto capitale	(-)	0,00
Spese in conto capitale	(-)	4.138.225.568,98
Spese Titolo 2.04 - Altri trasferimenti in conto capitale	(+)	159.206.440,19
Spese Titolo 3.01.01 - Acquisizioni di partecipazioni e conferimenti di capitale	(-)	1.933.307,64
Disavanzo pregresso derivante da debito autorizzato e non contratto	(-)	0,00
Variazioni di attività finanziarie (se positivo)	(+)	73.957.876,66
B) Equilibrio di parte capitale		-283.515.252,29
Utilizzo risultato di amministrazione per l'incremento di attività finanziarie	(+)	0,00
Entrate titolo 5.00 - Riduzioni attività finanziarie	(+)	75.067.876,66
Spese titolo 3.00 - Incremento attività finanziarie	(-)	3.043.307,64
Entrate Titolo 5.01.01 - Alienazioni di partecipazioni	(-)	0,00
Spese Titolo 3.01.01 - Acquisizioni di partecipazioni e conferimenti di capitale	(+)	1.933.307,64
C) Variazioni attività finanziaria		73.957.876,66
EQUILIBRIO FINALE (D=A+B)		0,00

Tabella 5

Come è possibile rilevare dalle tabelle 3, 4 e 5, tutti gli equilibri sopra evidenziati risultano rispettati. In particolare è necessario evidenziare come nell'equilibrio di parte corrente (che garantisce la copertura anche delle spese per rimborso dei mutui e dei prestiti, ivi comprese le estinzioni anticipate) abbiano contribuito anche le entrate straordinarie conseguenti all'operazione di riacquisto dei prestiti obbligazionari, con particolare riferimento al mutuo MEF contratto ai sensi dell'art. 45 del Decreto Legge n. 66/2014, ed alle entrate derivanti dall'estinzione anticipata dei Contratti Derivati connessi.

1.1 LE PREVISIONI DELLE ENTRATE

Anche nel 2016 il sistema di finanziamento delle Regioni a statuto ordinario è stato sottoposto, come negli anni precedenti, a svariate modifiche introdotte dallo Stato, prevalentemente in sede di approvazione delle leggi finanziarie nazionali, che, anziché rafforzare l'autonomia impositiva e finanziaria, hanno finito per determinare un elevato margine di incertezza nelle stime previsionali delle entrate, con particolare riferimento alla quantificazione dei trasferimenti da ricevere, che costituiscono ancora una parte consistente delle risorse a disposizione.



L'elevato margine di incertezza presente in fase di quantificazione delle relative poste di entrata, ha quindi indotto ad utilizzare anche per quest'anno criteri di conteggio e di previsione estremamente prudenziali, al fine di scongiurare la possibile implementazione di spese finanziate da entrate incerte o di dubbia esigibilità, pur se l'indice di scostamento tra le previsioni iniziali e quelle finali, rispetto al 2015 (cioè non considerando l'utilizzo dell'avanzo, l'applicazione di Fondo Pluriennale Vincolato e, in particolare, l'operazione di *buy back* dei titoli obbligazionari ai sensi dell'art. 45 del Decreto Legge n. 66/2014), presenta una riduzione.

Si è già evidenziato nelle Tabelle 2 e 3 che le previsioni delle entrate di competenza pareggiano il totale delle spese, per Euro 20.005.728.387,50 in fase di previsione iniziale (da Bilancio), e per Euro 28.002.043.155,37 in fase di stanziamento finale.

La puntuale allocazione di dette somme nella sezione Entrate è riportata nella Tabella 3 che ne specifica il totale generale nell'ambito dei Titoli che la compongono al netto ed al lordo delle quote di avanzo applicato e del Fondo Pluriennale Vincolato iscritto in entrata.

Le previsioni di cassa, invece, nell'ambito della sezione entrata, come già evidenziato, hanno registrato un incremento (al netto del decremento del Fondo Cassa per effetto dell'assestamento al valore della cassa di diritto al 31/12/2015) di Euro 3.357.313.174,01, pari al 11,74% in più rispetto alle relative previsioni iniziali.

Il Titolo che subisce il maggior incremento in termini percentuali rispetto alle previsioni iniziali, sia in termini di competenza che di cassa, è il Titolo 5 – Entrate da riduzione di attività finanziarie– con un incremento della previsione di competenza e cassa del 68.143,52% (relativo all'acquisizione al Bilancio della quota *amortizing* dell'*unwind* dei derivati sul cap. di entrata n. 1524). Mentre il Titolo che registra il maggior incremento in valore assoluto in termini di competenza (+3.252.751.518,10) e di cassa (+2.432.973.811,97) è il Titolo 4 - Entrate in conto capitale. Tale incremento è da ascrivere alle riprogrammazioni dei cronoprogrammi relativi ai i Capitoli dei fondi POR, FESR e FSC conseguenti alla corretta applicazione del principio di competenza finanziaria potenziata.

Anche il Titolo 2 subisce un notevole incremento, sia in termini di competenza che di cassa, in virtù, essenzialmente, dell'iscrizione in bilancio del trasferimento delle somme destinate al ripiano dei debiti dell'EAV (per Euro 590.986.590,00).

Mettendo a confronto le previsioni di competenza dal 2014 al 2016, è possibile rilevare gli scostamenti tra le varie annualità:

ENTRATE	PREVISIONI ASSESTATE DI COMPETENZA						
	2014	2015	Scostamento	Var %	2016	Scostamento	Var %
Titolo 1	11.885.463.618,75	11.861.183.465,22	-24.280.153,53	-0,20%	11.811.289.180,42	-49.894.284,80	-0,42%
Titolo 2	1.060.156.586,20	1.212.895.306,99	152.738.720,79	14,41%	1.694.523.998,96	481.628.691,97	39,71%
Titolo 3	558.365.651,26	1.147.864.300,74	589.498.649,48	105,58%	617.707.904,31	-530.156.396,43	-46,19%
Titolo 4	485.602.626,51	3.659.081.167,83	3.173.478.541,32	653,51%	3.526.182.037,98	-132.899.129,85	-3,63%
Titolo 5	0,00	336.824.430,69	336.824.430,69	0,00%	75.067.876,66	-261.756.554,03	∞
Totale entrate finali	13.989.588.482,72	18.217.848.671,47	4.228.260.188,75	30,22%	17.724.770.998,33	-493.077.673,14	-2,71%
Titolo 6	1.311.346.364,71	1.334.600.000,00	23.253.635,29	1,77%	330.400.000,00	-1.004.200.000,00	-75,24%
Titolo 7	1.000.000.000,00	1.000.000.000,00	0,00	0,00%	1.000.000.000,00	0,00	0,00%
Titolo 9	10.916.341.000,00	6.069.912.000,00	-4.846.429.000,00	-44,40%	5.864.464.030,42	-205.447.969,58	-3,38%
Totale entrate	27.217.275.847,43	26.622.360.671,47	-594.915.175,96	-2,19%	24.919.635.028,75	-1.702.725.642,72	-6,40%

Tabella 6



Le previsioni totali di entrata si riducono complessivamente del 6,40% rispetto all'anno precedente e del 8,44% rispetto al 2014.

Il Titolo che registra il maggiore decremento e che, in sostanza, è responsabile della complessiva riduzione degli stanziamenti di competenza è il Titolo 6 (-75,24% rispetto al 2015 e -74,80% rispetto al 2014). La motivazione risiede nel fatto che l'ammontare dei prestiti accesi nel 2016, per effetto della seconda edizione del *buy back* dei titoli obbligazionari, risultano di gran lunga inferiori rispetto agli anni precedenti, i quali, peraltro, presentavano caratteri di straordinarietà (nel 2014 le anticipazioni DL 35/2013 e nel 2015 la prima edizione del *buy back*).

Anche il Titolo 9 ha fatto registrare una notevole riduzione (-3,38% rispetto al 2015 e -46,28% rispetto al 2014) consolidando il trend della riduzione delle appostazioni in partita di giro nel rispetto delle disposizioni del D.lgs.vo n. 118/2011.

In ogni caso, anche il 2016, tenuto altresì conto che nel corso dell'esercizio si sono registrati incrementi straordinari in alcune tipologie di entrata (*Buy Back* e riprogrammazione dei cronoprogrammi) conferma la tendenza ad una complessiva contrazione delle previsioni di entrata (e di spesa).

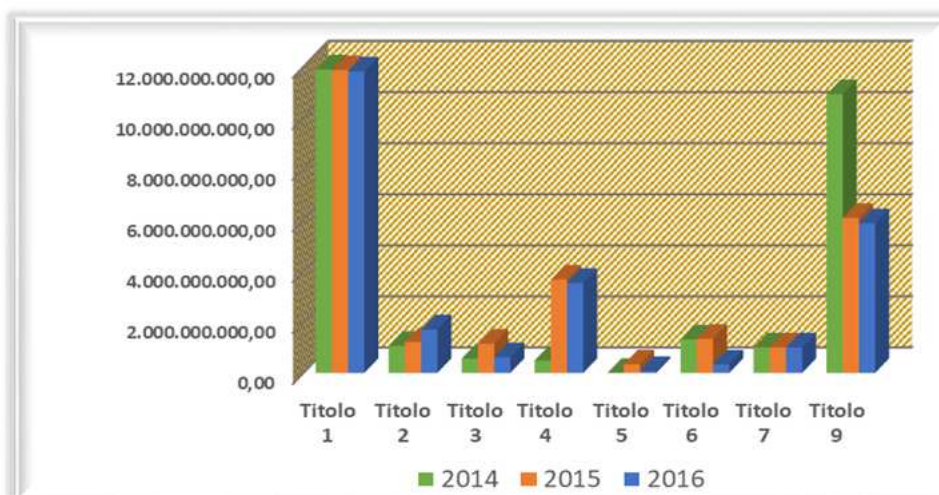


Grafico 1

Per chiarire quale sia l'incidenza delle diverse fonti di finanziamento delle spese, nella Tabella seguente, viene messa a confronto l'incidenza, riferita agli ultimi tre esercizi, di ogni Titolo di Entrata sul totale delle entrate finali e l'incidenza delle Entrate per accensione prestiti, per anticipazione di tesoreria e per Servizi per conto di terzi e partite di giro sul totale generale, per evidenziare come cambia la composizione della provvista finanziaria dell'ente.

Entrata	2013	Incidenza % su Entrate Fi- nali	2014	Incidenza % su Entrate Fi- nali	2015	Incidenza % su Entrate Fi- nali	2016	Incidenza % su Entrate Fi- nali
Titolo 1	11.257.531.824,03	73,50%	11.885.463.618,75	84,96%	11.861.183.465,22	65,11%	11.811.289.180,42	66,64%
Titolo 2	1.433.840.144,30	9,36%	1.060.156.586,20	7,58%	1.212.895.306,99	6,66%	1.694.523.998,96	9,56%
Titolo 3	411.044.450,18	2,68%	558.365.651,26	3,99%	1.147.864.300,74	6,30%	617.707.904,31	3,48%
Titolo 4	2.212.943.657,67	14,45%	485.602.626,51	3,47%	3.659.081.167,83	20,09%	3.526.182.037,98	19,89%
Titolo 5	0,00	0,00%	0,00	0,00%	336.824.430,69	1,85%	75.067.876,66	0,42%
Finali	15.315.360.076,18	100,00%	13.989.588.482,72	100,00%	18.217.848.671,47	100,00%	17.724.770.998,33	100,00%



Entrata	2013	Incidenza % su Entrate To- tali	2014	Incidenza % su Entrate To- tali	2015	Incidenza % su Entrate To- tali	2016	Incidenza % su Entrate To- tali
Titolo 1	11.257.531.824,03	39,48%	11.885.463.618,75	43,67%	11.861.183.465,22	44,55%	11.811.289.180,42	47,40%
Titolo 2	1.433.840.144,30	5,03%	1.060.156.586,20	3,90%	1.212.895.306,99	4,56%	1.694.523.998,96	6,80%
Titolo 3	411.044.450,18	1,44%	558.365.651,26	2,05%	1.147.864.300,74	4,31%	617.707.904,31	2,48%
Titolo 4	2.212.943.657,67	7,76%	485.602.626,51	1,78%	3.659.081.167,83	13,74%	3.526.182.037,98	14,15%
Titolo 5	0,00	0,00%	0,00	0,00%	336.824.430,69	1,27%	75.067.876,66	0,30%
Titolo 6	1.544.529.863,48	5,42%	1.311.346.365	4,82%	1.334.600.000,00	5,01%	330.400.000,00	1,33%
Titolo 7	1.000.000.000,00	3,51%	1.000.000.000	3,67%	1.000.000.000,00	3,76%	1.000.000.000,00	4,01%
Titolo 9	10.655.619.745,01	37,37%	10.916.341.000	40,11%	6.069.912.000,00	22,80%	5.864.464.030,42	23,53%
Totali	28.515.509.684,67	100,00%	27.217.275.847,43	100,00%	26.622.360.671,47	100,00%	24.919.635.028,75	100,00%

Tabella 7

Le previsioni di entrata finali per l'esercizio 2016 confermano sostanzialmente, anche se con delle variazioni reciproche tra alcuni titoli (vedi titoli 2 e 3), gli andamenti registrati con le previsioni 2015. Anche in questo caso le motivazioni sono da ricercare nell'operazione di riacquisto dei titoli obbligazionari e nell'attività di riprogrammazione dei cronoprogrammi di spesa dei programmi complessi (Fondi Strutturali, PAC FSC, FAS etc.).

E' sempre il Titolo 1 a contribuire maggiormente alle Entrate finali, con un ulteriore incremento rispetto al 2015 del 1,53%.

Per quanto attiene all'incidenza degli ultimi tre titoli sul totale generale delle entrate, questa, rispetto al 2014 ed al 2013 subisce una notevole riduzione, sempre per l'effetto della complessiva riduzione degli stanziamenti del titolo 6 e del titolo 9.

Ritornando all'analisi degli scostamenti di cui alla successiva tabella 8, rispetto agli esercizi precedenti, il Titolo 1 sostanzialmente conferma il livello registrato nel 2014 a livello complessivo, ancorché con una distribuzione sensibilmente differente.

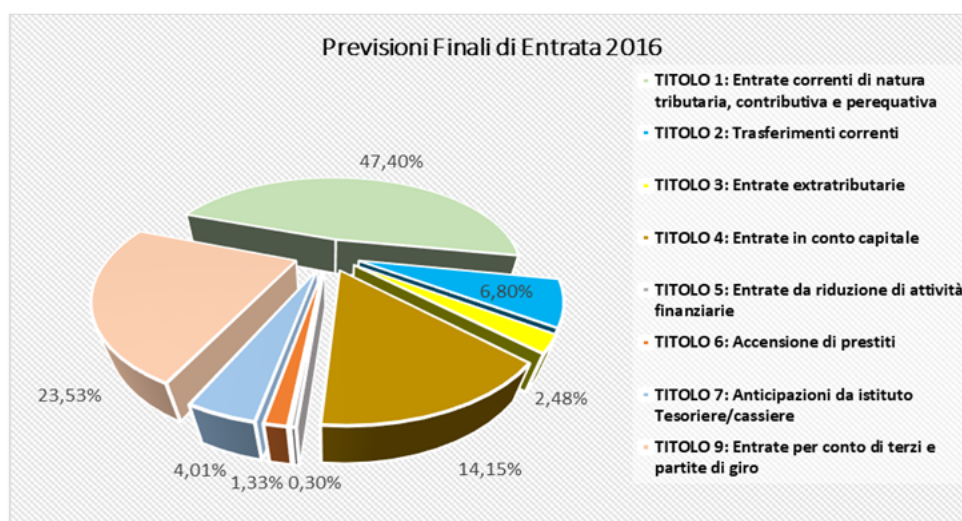
Tipologia Tributo	2014	2015	Diff 2014/2015	2016	Diff 2015/2016
IRAP	2.073.502.008,61	1.656.109.396,83	-417.392.611,78	1.752.600.065,61	96.490.668,78
ADDIZIONALE IRPEF	1.019.860.000,00	919.898.881,78	-99.961.118,22	941.595.999,95	21.697.118,17
TASSA AUTOMOBILISTICA	490.230.000,00	408.250.000,00	-81.980.000,00	403.000.000,00	-5.250.000,00
ARISGAM	20.200.000,00	19.074.000,00	-1.126.000,00	26.010.000,00	6.936.000,00
TRIB. SPEC. DEP. DISCARICA RIFIUTI SOLIDI	0,00	6.000,00	6.000,00	100.000,00	94.000,00
COMPARTECIPAZIONE REGIONALE ALL' IVA	8.222.784.110,14	8.593.675.891,15	370.891.781,01	8.547.006.359,67	-46.669.531,48
ALTRI TRIBUTI	58.887.500,00	264.169.295,46	205.281.795,46	140.976.755,19	-123.192.540,27
	11.885.463.618,75	11.861.183.465,22	-24.280.153,53	11.811.289.180,42	-49.894.284,80

Tabella 8

Come è possibile verificare dalla tabella, solo le previsioni relative all'IRAP, all'addizionale IRPEF, all'ARISGAM ed al Tributo Speciale per il deposito in discarica dei rifiuti solidi presentano una dinamica crescente.

Relativamente alle entrate per IRAP, Addizionale Regionale all'IRPEF e Compartecipazione Regionale all'IVA, le differenze sono strettamente legate alle stime del Ministero dell'Economia e delle Finanze in merito al Fondo Sanitario Nazionale Ordinario.

Di seguito si fornisce la lettura grafica dei diversi titoli di entrata sul totale delle risorse disponibili per l'esercizio finanziario 2016 (vedi tab. 7).

**Grafico 2**

Ulteriori elementi relativi alle relazioni pianificate in sede di programmazione finanziaria possono essere rilevati attraverso l'utilizzo dei principali indicatori finanziari, quali l'indice di autonomia finanziaria, che rapporta le entrate correnti proprie (titolo 1 e 3) al totale delle entrate correnti (primi tre titoli dell'entrata), e quello di autonomia tributaria, che rileva l'incidenza delle sole entrate tributarie (titolo I al netto del Fondo Perequativo Nazionale sulla Compartecipazione IVA – cap. 166 dell'entrata) sul totale delle entrate correnti.

Rilevandoli a preventivo, sugli stanziamenti definitivi di competenza, registriamo, rispetto agli ultimi due esercizi, i seguenti due indici.

	2013	2014	2015	2016
Autonomia Finanziaria	89,06%	92,15%	91,47%	88,00%
Autonomia Impositiva	57,89%	56,95%	51,39%	52,19%

Tabella 9

Questa analisi per indici evidenzia come nel corso del 2016, anche per effetto delle scelte di Politica Economica da parte del Governo centrale, rispetto agli anni precedenti si è ridotta l'autonomia finanziaria ma si è leggermente incrementata l'autonomia impositiva dell'Amministrazione Regionale. In altre parole risulta incrementata la dipendenza del Bilancio Regionale dai trasferimenti nazionali e comunitari.

1.2. LE PREVISIONI DELLE SPESE

Come esposto nella Tabella 3, il totale delle previsioni di Spesa di competenza pari ad Euro 20.005.728.387,50 in fase di previsione iniziale, si è assestato ad Euro 28.002.043.155,37 in fase di previsione finale, con un incremento di Euro 7.996.314.767,87, pari al 39,97%.

Tale incremento è dovuto:

- alle acquisizioni di nuove entrate e spese per Euro 5.220.293.529,64 (vedi **Allegato alla Relazione n. 1**);
- all'applicazione di quote di avanzo di amministrazione per Euro 2.623.288.399,60 (vedi **Allegato alla Relazione n. 2**);



c. all'incremento del Fondo Pluriennale Vincolato in entrata dell'esercizio 2016 per Euro 152.732.838,63 (vedi tabella 3);

Per quanto attiene invece le previsioni di cassa lo scostamento in più è di Euro 4.390.232.823,76 pari al 16,11%.

Il Titolo che ha risentito di più in termini percentuali dei provvedimenti di variazione è stato il Titolo 3, relativo alle Spese per incremento di attività finanziarie (+2666,64%) anche se in termini assoluti l'incremento è marginale (+Euro 2.933.307,64).

Il titolo che subisce, invece, l'incremento più alto in termini assoluti è il titolo 4 (+Euro 3.091.792.916,94, +1214,22%) per effetto dell'iscrizione in Bilancio della somma di Euro 2.558.633.529,68, relativa al Fondo Anticipazioni di Liquidità DL n. 35/2013, e dell'acquisizione al bilancio del mutuo MEF relativo alla seconda edizione del riacquisto dei titoli obbligazionari per Euro 330.400.000,00.

Il titolo che presenta il maggior incremento in termini assoluti è il titolo 2 – spese in conto capitale, (+Euro 3.113.871.857,20, +303,98%), incremento per la gran parte riconducibile all'attività di riprogrammazione dei cronoprogrammi di spesa dei fondi POR, PAC, FESR e FSC, etc.

Anche per la Spesa, analogamente a quanto fatto per l'Entrata, è possibile effettuare un'analisi del trend storico degli stanziamenti definitivi di competenza relativo al triennio 2014-2016.

Spesa	PREVISIONI ASSESTATE DI COMPETENZA					
	2014	2015	Scostamento	Var %	2016	Scostamento
Titolo 1	14.578.717.465,54	14.311.336.487,79	-267.380.977,75	-1,83%	13.498.791.902,54	-812.544.585,25
Titolo 2	3.227.441.467,60	4.838.113.681,72	1.610.672.214,12	49,91%	4.138.225.568,98	-699.888.112,74
Titolo 3	4.150.000,00	7.591.711,27	3.441.711,27	82,93%	3.043.307,64	-4.548.403,63
Titolo 4	1.454.393.725,18	2.266.784.307,54	812.390.582,36	55,86%	3.346.425.575,34	1.079.641.267,80
Titolo 5	1.000.000.000,00	1.000.000.000,00	0,00	0,00%	1.000.000.000,00	0,00
Titolo 7	10.916.341.000,00	6.069.912.000,00	-4.846.429.000,00	-44,40%	5.864.464.030,42	-205.447.969,58
TOTALI	31.181.043.658,32	28.493.738.188,32	-2.687.305.470,00	-8,62%	27.850.950.384,92	-642.787.803,40

Tabella 10

Rispetto all'esercizio 2015, il totale delle previsioni definitive di competenza registra un decremento dell'2,26%, pari ad Euro 642.787.803,40. Tale decremento riguarda, in particolare i Titoli 3 e 2 che, rispetto al 2015, si riducono rispettivamente dell'59,91% (Euro 4.548.403,63) e 14,47% (Euro 699.888.112,74).

Anche escludendo le partite di giro la spesa presenta rispetto al 2015 una dinamica leggermente decrescente (-1,95%).

Se ancora si depura la spesa da quella finanziata da applicazione di avanzo di amministrazione e da Fondo Pluriennale Vincolato iscritto in entrata, la dinamica decrescente risulta ancora più marcata, con un incremento percentuale del 7,46% (pari ad Euro 1.529.647.499,92).

Ovviamente in tale dinamica incidono le applicazione di disavanzo scaturenti dai precedenti rendiconti, tuttavia il dato rispecchia una fase di decisa contrazione della spesa conseguente anche agli effetti delle scelte di politica economica fatte a livello di Governo Centrale.

La successiva tabella calcola l'incidenza dei diversi Titoli della spesa sul totale delle spese finali e



l'incidenza complessiva sul totale generale delle spese.

Spesa	2014	Incidenza % su Spese Finali	2015	Incidenza % su Spese Finali	2016	Incidenza % su Spese Finali
Titolo 1	14.578.717.465,54	81,86%	14.311.336.487,79	74,71%	13.498.791.902,54	76,52%
Titolo 2	3.227.441.467,60	18,12%	4.838.113.681,72	25,26%	4.138.225.568,98	23,46%
Titolo 3	4.150.000,00	0,02%	7.591.711,27	0,04%	3.043.307,64	0,02%
Spese finali	17.810.308.933,14	100,00%	19.157.041.880,78	100,00%	17.640.060.779,16	100,00%

Spesa	2014	Incidenza % su Spese Totali	2015	Incidenza % su Spese Totali	2016	Incidenza % su Spese Totali
Titolo 1	14.578.717.465,54	46,76%	14.311.336.487,79	50,23%	13.498.791.902,54	48,47%
Titolo 2	3.227.441.467,60	10,35%	4.838.113.681,72	16,98%	4.138.225.568,98	14,86%
Titolo 3	4.150.000,00	0,01%	7.591.711,27	0,03%	3.043.307,64	0,01%
Titolo 4	1.454.393.725,18	4,66%	2.266.784.307,54	7,96%	3.346.425.575,34	12,02%
Titolo 5	1.000.000.000,00	3,21%	1.000.000.000,00	3,51%	1.000.000.000,00	3,59%
Titolo 7	10.916.341.000,00	35,01%	6.069.912.000,00	21,30%	5.864.464.030,42	21,06%
Spese Totali	31.181.043.658,32	100,00%	28.493.738.188,32	100,00%	27.850.950.384,92	100,00%

Tabella 11

Dalla tabella è possibile evidenziare che le Spese Correnti incrementano leggermente la propria incidenza rispetto alle spese finali rispetto al 2015, ancorché in termini assoluti registrano una decisa riduzione.

In effetti le spese finali, rispetto al 2015, registrano una decisa contrazione in termini percentuali rispetto alle spese totali (-3,90%) ed assoluti, assestandosi a livelli leggermente inferiori (seppur con differenze marcate nelle proporzioni, con un'incidenza delle spese d'investimento decisamente superiore) del 2014.

Il successivo grafico n. 3 mostra il diverso peso delle tipologie di Spesa sul totale delle spese (comprese le Contabilità Speciali) per l'esercizio finanziario 2016.

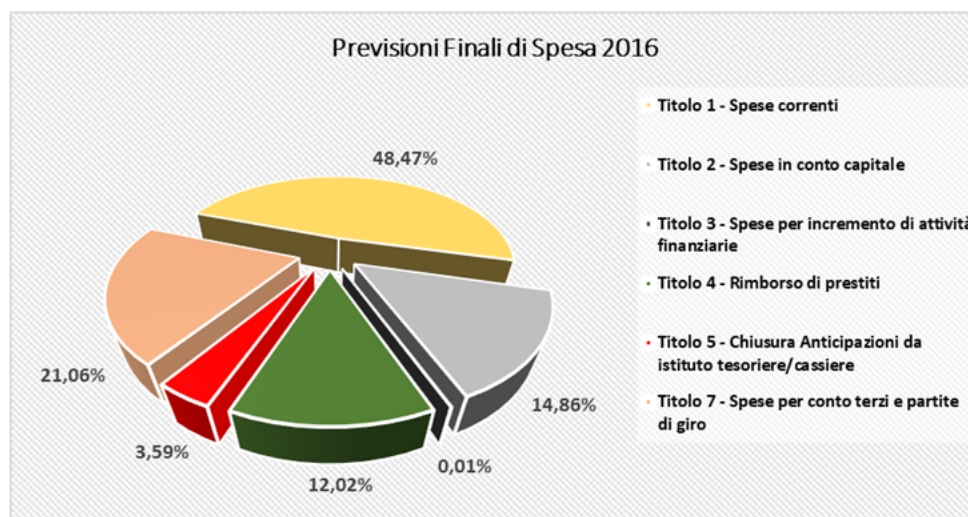


Grafico 3



2. LA GESTIONE DEL BILANCIO

Nel corso del 2016 Regione Campania ha implementato e gestito per la prima volta il Sistema contabile integrato tra contabilità finanziaria e contabilità economico-patrimoniale.

Le risultanze della contabilità economico-patrimoniale sono oggetto di apposita nota integrativa distinta dalla presente relazione.

La contabilità finanziaria rileva i fatti di gestione solo sotto l'aspetto numerario, cioè nel momento in cui essi fanno sorgere dei crediti (accertamenti) o dei debiti (impegni), con imputazione all'esercizio in cui si prevede che l'obbligazione o il credito arrivino a scadenza, nel rispetto del principio contabile applicato concernente la contabilità finanziaria di cui all'allegato 4/2 del Dlgs 118/2011, come modificato e integrato dal Dlgs n. 126/2014, o quando provocano la loro estinzione (riscossioni e pagamenti). Di seguito si analizzano esclusivamente le risultanze della contabilità finanziaria.

2.1 LA GESTIONE DELL'ENTRATA

Tutti gli accertamenti di entrata sono stati eseguiti in base a disposizioni di accertamento adottate dai dirigenti competenti per materia nel corso dell'esercizio finanziario, sulla scorta di idonea documentazione che, oltre ad attestare la ragione e la titolarità del credito (Decreti ministeriali, Deliberazioni CIPE, contratti, ecc.), ha individuato i debitori e quantificato le somme da incassare.

Le relazioni tra gli stanziamenti finali, gli accertamenti di competenza a fine esercizio ed i relativi incassi, sono sintetizzati nella seguente tabella.

ENTRATE	Previsioni finali	Accertamenti	Scostamento	% di realizzo	Incassi di competenza	% di realizzo accertamenti
Titolo 1 - Entrate correnti di natura tributaria, contributiva e perequativa	11.811.289.180,42	11.904.036.715,35	-92.747.534,93	100,79%	11.143.683.092,99	93,61%
Titolo 2 - Trasferimenti correnti	1.694.523.998,96	1.712.300.146,21	-17.776.147,25	101,05%	1.600.952.408,84	93,50%
Titolo 3 - Entrate extratributarie	617.707.904,31	489.092.017,22	128.615.887,09	79,18%	389.470.123,80	79,63%
Titolo 4 - Entrate in conto capitale	3.526.182.037,98	2.467.801.702,10	1.058.380.335,88	69,99%	638.286.725,47	25,86%
Titolo 5 - Entrate da riduzione di attività finanziarie	75.067.876,66	74.957.876,66	110.000,00	99,85%	74.957.876,66	100,00%
Totale entrate finali	17.724.770.998,33	16.648.188.457,54	1.076.582.540,79	93,93%	13.847.350.227,76	83,18%
Titolo 6 - Accensione di prestiti	330.400.000,00	330.400.000,00	0,00	100,00%	330.400.000,00	100,00%
Titolo 7 - Anticipazioni da istituto Tesoriere/cassiere	1.000.000.000,00	0,00	1.000.000.000,00	0,00%	0,00	100,00%
Titolo 9 - Entrate per conto di terzi e partite di giro	5.864.464.030,42	2.576.261.143,83	3.288.202.886,59	43,93%	2.260.328.030,59	87,74%
Totale entrate 2015	24.919.635.028,75	19.554.849.601,37	5.364.785.427,38	78,47%	16.438.078.258,35	84,06%

Tabella 12

Complessivamente, al 31 dicembre 2016, le entrate, accertate per Euro 19.554.849.601,37, hanno confermato il 78,47% delle previsioni, in riduzione rispetto al dato del 2015 (85,51%).

Con riferimento alle entrate finali la percentuale di realizzo delle previsioni è stata del 93,93%, in aumento rispetto al 91,43%, del 2015.

La percentuale di incasso degli accertamenti delle entrate finali di competenza per l'anno 2016 è del 83,18%, anch'essa in aumento rispetto al 2015 (80,49%).

La percentuale di realizzo delle previsioni di entrata delle contabilità speciali, il titolo che presenta la performance peggiore, è stata pari al 43,93%, con una netta flessione rispetto quella realizzata nel 2015 (78,65%). La percentuale di incasso degli accertamenti relativi a tale Titolo risulta pari al



87,74% (anch'essa in leggera flessione rispetto al dato 2015, pari al 90,74%).

Complessivamente, al 31 dicembre 2016, le entrate accertate sono state incassate per Euro 16.438.078.258,35, cioè per l'84,06% (in aumento rispetto al 2015 – 83,78%), generando residui attivi dalla competenza per Euro 3.116.771.343,02.

Il miglioramento delle percentuali di realizzazione degli accertamenti segnalano un trend crescente che testimonia l'applicazione sempre più corretta del principio della contabilità finanziaria potenziata

Una corretta analisi delle dinamiche svoltesi nel corso del 2016, però, non può prescindere da valutazioni più dettagliate in relazione alle diverse voci che concorrono a determinare il totale complessivo delle entrate di competenza.

Innanzitutto è opportuno rilevare che concorrono a determinare l'indice finale essenzialmente gli accertamenti registrati sul Titolo 1, che risulta essere stato accertato per ben il 100,79% delle previsioni finali (in leggero aumento rispetto al 2015 - 100,17%), con un risultato che conferma il trend positivo degli ultimi anni.

Si rileva che le percentuali di incasso del Titolo 1 per l'esercizio 2016 raggiungono la percentuale del 93,61% (ancora in aumento rispetto all' 89,67% del 2015 con un aumento anche in valore assoluto). Un confronto tra le diverse percentuali di realizzo degli accertamenti rispetto alle previsioni e degli incassi di competenza degli ultimi quattro esercizi è riportato nella seguente tabella.

ENTRATE	2013		2014		2015		2016	
	% realizzo previsioni	% realizzo accert.ti	% realizzo previsioni	% realizzo accert.ti	% realizzo previsioni	% realizzo accert.ti	% realizzo previsioni	% realizzo accert.ti
Titolo 1 - Entrate correnti di natura tributaria, contributiva e perequativa	98,13%	91,31%	99,13%	90,23%	100,17%	89,67%	100,79%	93,61%
Titolo 2 - Trasferimenti correnti	104,31%	71,46%	102,16%	77,68%	93,63%	85,82%	101,05%	93,50%
Titolo 3 - Entrate extratributarie	76,31%	46,15%	84,93%	76,24%	67,84%	90,26%	79,18%	79,63%
Titolo 4 - Entrate in conto capitale	59,36%	18,47%	92,99%	11,00%	68,97%	29,26%	69,99%	25,86%
Titolo 5 - Entrate da riduzione di attività finanziarie	0,00%	0,00%	0,00%	0,00%	99,99%	100,00%	99,85%	100,00%
Totale entrate finali	92,52%	81,46%	98,58%	86,17%	91,43%	80,49%	93,87%	83,18%
Titolo 6 - Accensione di prestiti	95,40%	100,00%	99,99%	100,00%	100,00%	100,00%	100,00%	100,00%
Titolo 7 - Anticipazioni da istituto Tesoriere/cassiere	0,00%	0,00%	0,00%	0,00%	0,00%	100,00%	0,00%	100,00%
Titolo 9 - Entrate per conto di terzi e partite di giro	18,49%	99,84%	17,35%	97,78%	78,65%	90,74%	43,93%	87,74%
Totale entrate	61,77%	85,07%	62,45%	88,53%	85,51%	83,78%	78,44%	84,06%

Tabella 13

Il dettaglio delle voci relative ai maggiori e minori accertamenti sulle previsioni, distinti per Titolo, è indicato negli **allegati n. 9 e n. 10 alla presente Relazione**.

Relativamente ai primi quattro titoli dell'entrata, le Entrate deputate all'attivazione delle risorse necessarie per il finanziamento delle politiche gestionali, confrontando il dato con il 2015, i minori accertamenti sul Titolo 1 rispetto alla previsione si riducono del 58,80% (Euro 32.494.638,74 del 2016 contro Euro 78.877.606,74 del 2015).



Sul Titolo 2 si assiste ad un notevolissimo decremento dei minori accertamenti del 84,13% (Euro 21.144.154,26 del 2016 contro Euro 133.270.767,00 del 2015). Si rammenta che il dato 2015 risultava particolarmente negativo in quanto incideva il mancato accertamento dei Fondi relativi al Piano stralcio operativo per lo smaltimento delle Ecoballe, che aveva subito una riprogrammazione del cronoprogramma di realizzazione.

Anche sul Titolo 3 si assiste ad una notevole riduzione dei minori accertamenti rispetto alle previsioni (-58,40%), da Euro 452.622.556,16 del 2015 ad Euro 188.309.123,28 nel 2016). Anche in tal caso il miglioramento è legato a delle specificità dell'esercizio 2015. Nel 2015, infatti, si era registrato un notevole incremento dei minori accertamenti su tale titolo per il mancato accertamento delle risorse sul cap. 2695 di entrata, istituito, insieme al correlato capitolo di spesa 1008 (a titolo di Fondo sulla Missione 20, sul quale non era possibile impegnare, che sarebbe confluito in tal modo a risultato di amministrazione tra le quote accantonate), a seguito dell'art. 1 della legge regionale n. 16 del 04/12/2015. Tale disposizione intendeva, in applicazione dei principi del D.lgs n. 118/2011, procedere ad una diversa contabilizzazione delle entrate di tesoreria incassate temporaneamente sulle partite di giro in attesa di successiva corretta imputazione. A seguito delle parifiche 2013 e 2014, ed a seguito dell'iscrizione tra le quote accantonate di un Fondo per le entrate temporaneamente incassate sulle partite di giro, tale disposizione in concreto non ha avuto applicazione.

Anche sul Titolo 4 vi è una leggerissima riduzione dei minori accertamenti sulle previsioni rispetto al 2015 (-2,96%, da Euro 1.171.006.229,10 del 2015 ad Euro 1.136.318.461,14 del 2016). Anche per l'esercizio 2016 incidono in particolare i minori accertamenti sui Fondi dello Stato e i Fondi U.E. per i programmi complessi (POR F.E.S.R. e F.S.E., P.O.C. e P.A.C.).

Il titolo 9 dell'entrata, invece, registra una riduzione del 13,71% dei minori accertamenti rispetto alle previsioni (da Euro 3.811.104.182,86 del 2014 all'attuale Euro 3.288.486.873,62).

Il dato complessivo dell'entrata registra infine una riduzione dei maggiori accertamenti rispetto alle previsioni assestate del 14,74% rispetto al 2015 (da Euro 6.646.931.341,86 del 2015 si passa, nel 2016, ad Euro 5.666.863.251,04).

In altre parole le previsioni assestate del 2016 presentano una complessiva maggiore attendibilità rispetto all'esercizio 2015, confermando un trend che aveva già nel 2015 manifestato il proprio andamento.

Rielaborando gli indici di autonomia finanziaria ed impositiva in base agli accertamenti, cioè in virtù della gestione realizzata, si registrano i dati riportati nella tabella seguente, che mette a confronto l'ultimo quadriennio.

	2013		2014		2015		2016	
	Prev.	Cons.	Prev.	Cons.	Prev.	Cons.	Prev.	Cons.
Autonomia Finanziaria	89,06%	88,37%	92,15%	91,89%	91,47%	91,77%	88,00%	87,86%
Autonomia Impositiva	57,89%	57,18%	56,95%	56,81%	51,39%	53,12%	52,19%	52,91%

Tabella 14



I dati a consuntivo, sulla base degli accertamenti, confrontati con quelli a previsionale, sono sempre risultati peggiorativi per gli esercizi precedenti ad esclusione del 2015. Per il 2016 viene confermata quest'ultima tendenza per l'autonomia impositiva, il cui dato a consuntivo risulta migliore di quello a previsionale (+0,72).

Per l'autonomia finanziaria invece si assiste, rispetto al previsionale, ad una leggera diminuzione del parametro (-0,14).

Anche tali dati confermano, in sostanza il miglioramento, da un lato, della qualità delle previsioni di bilancio, e, dall'altro, una maggiore attenzione alla realizzazione delle entrate tributarie.

Per il 2016, in termini assoluti si registra un deciso decremento delle entrate accertate rispetto al dato registrato nel 2015 (vedi tab. 15). Tale decremento, in misura differente, riguarda tutti i titoli dell'entrata, ad esclusione dei titoli 1 e 2.

In particolare, le entrate finali accertate registrano una leggerissima flessione (-0,05%) rispetto al 2015 (riduzione in termini assoluti di Euro 8.711.598,15).

La riduzione, in altre parole, è incentrata nel calo degli accertamenti sui titoli 6 e 9.

Per quanto attiene il titolo 6, si rammenta che nel 2015 è stata effettuata la prima operazione di Buy Back dei titoli obbligazionari ai sensi dell'art. 45 del DL n. 66/2014.

Nel 2015, infatti il titolo 6, per l'accertamento del mutuo MEF, e il titolo 5, per l'accertamento delle quote *amortizing* dell'*unwind* dei derivati connessi, presentavano delle dinamiche straordinarie.

Nel 2016 è stata effettuata una seconda operazione di riacquisto dei titoli obbligazionari, ma per valori di gran lunga inferiori. Dunque la riduzione percentuale nei due titoli citati (5 - 77,74% e 6 - 75,24%) è relativa a questo fenomeno.

Per quanto attiene il titolo 9, la riduzione, degli accertamenti, cui corrisponde una pari riduzione degli impegni sul titolo 7 della spesa, è dovuta ad una minor ricorso alle operazioni di giro delle liquidità tra i due conti di tesoreria (quello acceso alla contabilità sanitaria e quello acceso alla contabilità ordinaria).

Per effetto di tali riduzione il livello complessivo degli accertamenti, rispetto al 2015, risulta ridotto del 14,10%, pari, in termini assoluti, ad una riduzione di Euro 3.210.423.237,98.

Accertamenti								
Entrata	2013	2014	2015	Scostamento 2014/2015	Scost.to %	2016	Scostamento 2015/2016	Scost.to %
TITOLO 1	11.046.818.435,19	11.782.116.948,27	11.881.872.641,74	99.755.693,47	0,85%	11.904.036.715,35	22.164.073,61	0,19%
TITOLO 2	1.495.602.279,21	1.083.024.638,45	1.135.675.438,91	52.650.800,46	4,86%	1.712.300.146,21	576.624.707,30	50,77%
TITOLO 3	313.664.771,76	490.138.918,88	778.750.674,43	288.611.755,55	58,88%	489.092.017,22	-289.658.657,21	-37,20%
TITOLO 4	1.313.509.039,38	451.584.021,21	2.523.826.369,92	2.072.242.348,71	458,88%	2.467.801.702,10	-56.024.667,82	-2,22%
TITOLO 5	0,00	0,00	336.774.930,69	336.774.930,69	∞	74.957.876,66	-261.817.054,03	-77,74%
Entrate Finali	14.169.594.525,54	13.806.864.526,81	16.656.900.055,69	2.850.035.528,88	20,64%	16.648.188.457,54	-8.711.598,15	-0,05%
TITOLO 6	1.473.551.812,36	1.311.326.364,75	1.334.600.000,00	23.273.635,25	1,77%	330.400.000,00	-1.004.200.000,00	-75,24%
TITOLO 7	0,00	0,00	0,00	0,00	0,00%	0,00	0,00	0,00%
TITOLO 9	1.969.889.904,15	1.893.827.698,32	4.773.772.783,66	2.879.945.085,34	152,07%	2.576.261.143,83	-2.197.511.639,83	-46,03%
Entrate Totali	17.613.036.242,05	17.012.018.589,88	22.765.272.839,35	5.753.254.249,47	33,82%	19.554.849.601,37	-3.210.423.237,98	-14,10%

Tabella 15

L'incidenza percentuale di ciascun Titolo sul totale degli accertamenti dell'anno relativi alle entrate finali è esposta nella tabella 16 relativamente al quadriennio 2013-2016.



Entrata	2013	% su entrate Finali	2014	% su entrate Finali	2015	% su entrate Finali	2016	% su entrate Finali
Titolo 1	11.046.818.435,19	77,96%	11.782.116.948,27	85,34%	11.881.872.641,74	71,33%	11.904.036.715,35	71,50%
Titolo 2	1.495.602.279,21	10,56%	1.083.024.638,45	7,84%	1.135.675.438,91	6,82%	1.712.300.146,21	10,29%
Titolo 3	313.664.771,76	2,21%	490.138.918,88	3,55%	778.750.674,43	4,68%	489.092.017,22	2,94%
Titolo 4	1.313.509.039,38	9,27%	451.584.021,21	3,27%	2.523.826.369,92	15,15%	2.467.801.702,10	14,82%
Titolo 5	0,00	0,00%	0,00	0,00%	336.774.930,69	2,02%	74.957.876,66	0,45%
E. Finali	14.169.594.525,54	100,00%	13.806.864.526,81	100,00%	16.656.900.055,69	100,00%	16.648.188.457,54	100,00%

Entrata	2014	% su entrate Totali	2014	% su entrate Totali	2015	% su entrate Totali	2016	% su entrate Totali
Titolo 1	11.046.818.435,19	62,72%	11.782.116.948,27	69,26%	11.881.872.641,74	52,19%	11.904.036.715,35	60,88%
Titolo 2	1.495.602.279,21	8,49%	1.083.024.638,45	6,37%	1.135.675.438,91	4,99%	1.712.300.146,21	8,76%
Titolo 3	313.664.771,76	1,78%	490.138.918,88	2,88%	778.750.674,43	3,42%	489.092.017,22	2,50%
Titolo 4	1.313.509.039,38	7,46%	451.584.021,21	2,65%	2.523.826.369,92	11,09%	2.467.801.702,10	12,62%
Titolo 5	0,00	0,00%	0,00	0,00%	336.774.930,69	1,48%	74.957.876,66	0,38%
Titolo 6	1.473.551.812,36	8,37%	1.311.326.364,75	7,71%	1.334.600.000,00	5,86%	330.400.000,00	1,69%
Titolo 7	0,00	0,00%	0,00	0,00%	0,00	0,00%	0,00	0,00%
Titolo 9	1.969.889.904,15	11,18%	1.893.827.698,32	11,13%	4.773.772.783,66	20,97%	2.576.261.143,83	13,17%
E.Totali	17.613.036.242,05	100,00%	17.012.018.589,88	100,00%	22.765.272.839,35	100,00%	19.554.849.601,37	100,00%

Tabella 16

Di seguito si mostra, in termini grafici percentuali, come i Titoli concorrono a determinare il totale generale degli accertamenti assunti nel corso dell'esercizio finanziario.

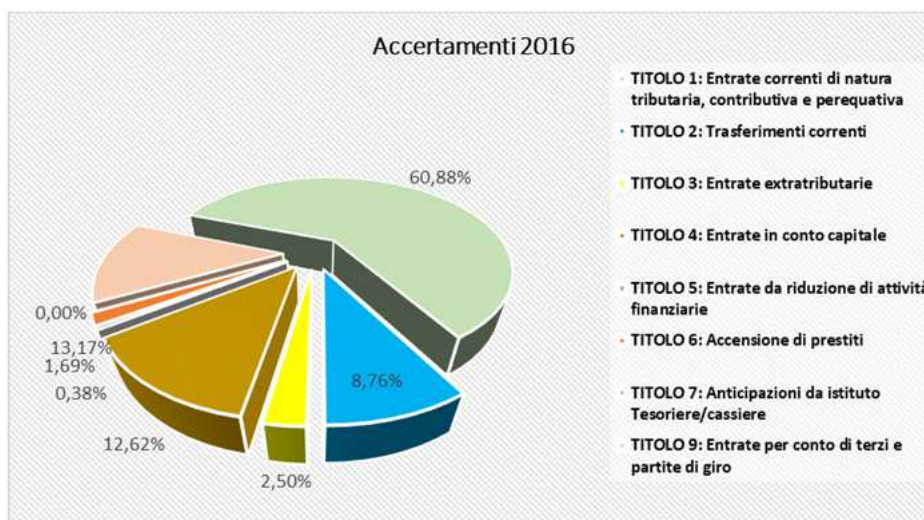


Grafico 4

Sotto il profilo della natura dell'Entrata, l'incidenza di ciascuna tipologia sul totale delle entrate totali al netto delle partite di giro per il quadriennio 2013-2016 è evidenziata invece dalla seguente tabella.

Accertamenti								
Tipologia Entrata	2013	Incidenza % su Entrate Totali	2014	Incidenza % su Entrate Totali	2015	Incidenza % su Entrate Totali	2016	Incidenza % su Entrate Totali
Corrente	12.856.085.486,16	82,18%	13.355.280.505,60	88,34%	13.796.298.755,08	76,68%	14.105.428.878,78	83,08%
Capitale	1.313.509.039,38	8,40%	451.584.021,21	2,99%	2.860.601.300,61	15,90%	2.542.759.578,76	14,98%
Da Prestiti	1.473.551.812,36	9,42%	1.311.326.364,75	8,67%	1.334.600.000,00	7,42%	330.400.000,00	1,95%

Tabella 17



Relativamente alla precedente tabella, si evidenzia che le politiche regionali sono ancora determinate per la gran parte dalle risorse di parte corrente. Si rileva, altresì, una notevole riduzione delle entrate da prestiti, che, nei precedenti tre anni, sono state fortemente influenzate prima dalle anticipazioni di liquidità ex DL 35/2013 e, successivamente, dal mutuo per il finanziamento del riacquisto dei titoli obbligazionari contratto nel 2015. Anche nel 2016, per effetto del nuovo riacquisto, vi è un ulteriore prestito, ma di importo inferiore.

In tutto il quadriennio, tuttavia, la parte prestiti non è stata destinata al finanziamento di nuove spese di investimento.

2.2 LA GESTIONE DELLA SPESA

Le relazioni tra gli stanziamenti finali, gli impegni di competenza a fine esercizio ed i relativi pagamenti sono sintetizzati nella seguente tabella.

Spese	Competenza Assestata	Impegni	Scostamento	% di realizzo previsioni	Pagamenti di competenza	% di realizzo impegni
Titolo 1	13.498.791.902,54	13.443.660.663,63	-55.131.238,91	99,59%	12.168.506.115,43	90,51%
Titolo 2	4.138.225.568,98	2.775.163.800,39	-1.363.061.768,59	67,06%	1.212.778.500,55	43,70%
Titolo 3	3.043.307,64	1.933.307,64	-1.110.000,00	63,53%	1.933.307,64	100,00%
Spese Finali	17.640.060.779,16	16.220.757.771,66	-1.419.303.007,50	91,95%	13.383.217.923,62	82,51%
Titolo 4	3.346.425.575,34	782.420.214,68	-2.564.005.360,66	23,38%	782.420.214,68	100,00%
Titolo 5	1.000.000.000,00	0,00	-1.000.000.000,00	0,00%	0,00	0,00%
Titolo 7	5.864.464.030,42	2.576.261.143,83	-3.288.202.886,59	43,93%	2.239.409.215,32	86,92%
Spese Totali	27.850.950.384,92	19.579.439.130,17	-8.271.511.254,75	70,30%	16.405.047.353,62	83,79%

Tabella 18

Rispetto al dato 2015, la precedente tabella evidenzia che la percentuale di realizzo delle spese totali si riduce in maniera sensibile (70,30% nel 2016, rispetto all'82,22% del 2015). Tuttavia il dato risente in modo particolare dell'iscrizione in bilancio, al titolo 4, del Fondo Anticipazioni di Liquidità DL n. 35/2013. Si rammenta che su tale importo non può essere assunto alcun impegno, ed il relativo stanziamento confluisce tra le somme accantonate del risultato di Amministrazione.

Se si analizzano i dati depurati, si evidenzia, infatti, una dinamica opposta.

Le previsioni totali così corrette presentano una percentuale di realizzo delle previsioni del 77,61% rispetto all'82,05% del 2015. Depurando, altresì, tale dato del titolo 7, la percentuale di realizzazione sale all'87,81%, rispetto all'82,97% del 2015.

Rispetto alle spese finali, la percentuale di realizzo delle previsioni è del 91,95% nel 2016, rispetto all'85,32% del 2015.

Complessivamente, al 31 dicembre 2016, le spese di competenza dell'esercizio, impegnate per Euro 19.579.439.130,17, si sono tramutate in pagamenti per Euro 16.405.047.353,62, cioè per l'83,79%, con un leggero decremento rispetto al dato 2015 (85,84%), generando residui passivi dalla competenza per Euro 3.174.391.776,55, con un leggero decremento rispetto al 2015 (Euro 3.269.902.227,84).

Mettendo a confronto gli impegni dell'esercizio finanziario 2016 con quelli dei due esercizi precedenti possiamo analizzare il differenziale tra i vari titoli.

Spese	Impegni				
	2014	2015	Diff. 2015/2014	2016	Diff. 2016/2015
Titolo 1	13.509.195.363,36	13.456.210.676,31	-0,39%	13.443.660.663,63	-0,09%
Titolo 2	1.834.554.379,70	2.882.790.481,63	57,14%	2.775.163.800,39	-3,73%
Titolo 3	3.750.000,00	4.541.711,27	21,11%	1.933.307,64	-57,43%
Spese Finali	15.347.499.743,06	16.343.542.869,21	6,49%	16.220.757.771,66	-0,75%
Titolo 4	212.194.174,02	2.261.760.931,45	965,89%	782.420.214,68	-65,41%
Titolo 5	0,00	0,00	0,00%	0,00	0,00%
Titolo 7	1.893.827.698,32	4.773.772.783,67	152,07%	2.576.261.143,83	-46,03%
Spese Totali	17.453.521.615,40	23.379.076.584,33	33,95%	19.579.439.130,17	-16,25%

Tabella 19

Relativamente ai totali generali, le spese si riducono del 16,25% rispetto all'anno precedente, riduzione dovuta essenzialmente al titolo 4 ed al titolo 7.

Il titolo 4 presenta una dinamica fortemente decrescente rispetto al 2015, anno nel quale si è registrato un valore particolarmente alto per effetto della prima edizione del Buy Back dei titoli obbligazionari.

Per quanto attiene il titolo 7, invece, c'è da rammentare che nel 2015 si assiste ad un forte incremento degli impegni per le operazioni di rigiro tra i conti di tesoreria intestati alla gestione ordinaria ed alla gestione sanità, fenomeno che nel 2016 ha presentato una dinamica molto più contenuta.

Il grafico seguente evidenzia il concorso di ciascun Titolo sul totale generale degli impegni assunti nel corso dell'esercizio finanziario 2016.

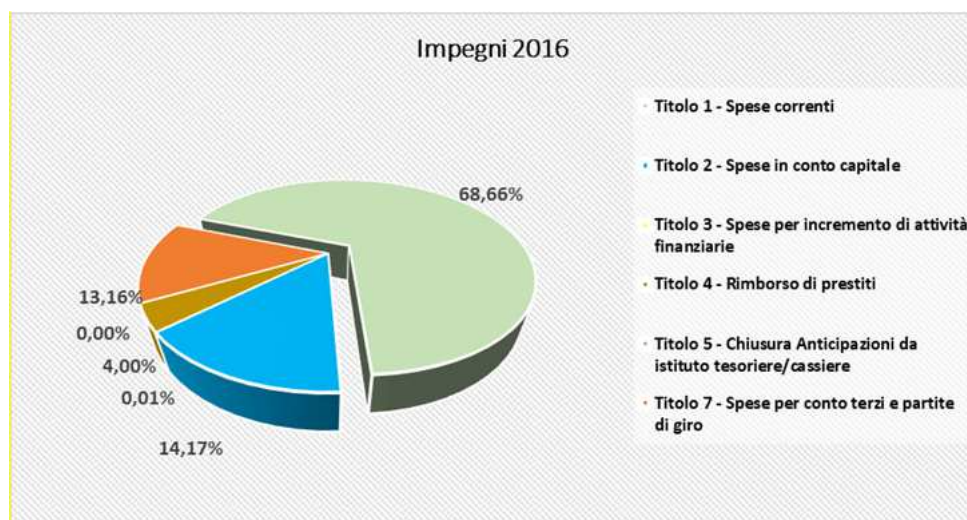


Grafico 5

Al netto delle contabilità speciali, gli impegni per Spese correnti rappresentano 79,07% degli impegni per spese totali, in aumento rispetto al 2015, quando ne costituivano il 72,32%. Tale dinamica conferma quella già analizzata per l'entrata (cfr. tab. 17).

Riportando l'analisi a livello di Missioni, in modo tale da poter individuare, almeno per macroaree di intervento, a cosa sono state finalizzate le spese attivate nel corso dell'anno, la seguente tabella evidenzia come le previsioni relative all'utilizzo delle risorse si siano effettivamente realizzate per tipologia di spesa.



MISSIONE	Stanziamenti di competenza	2016			
		Impegni		Pagamenti competenza	
		Importo	% realizzo previsioni	Importo	% realizzo impegni
1 Servizi istituzionali e generali, di gestione	1.441.207.863,38	1.434.417.269,63	99,53%	846.640.994,41	59,02%
2 Giustizia	0,00	0,00	0,00%	0,00	0,00%
3 Ordine pubblico e sicurezza	2.422.033,51	1.783.792,65	73,65%	120.093,87	6,73%
4 Istruzione e diritto allo studio	111.400.716,50	96.291.861,03	86,44%	45.847.196,45	47,61%
5 Tutela e valorizzazione dei beni e attività culturali	115.018.861,96	94.605.041,24	82,25%	40.539.841,44	42,85%
6 Politiche giovanili, sport e tempo libero	22.509.448,42	22.509.448,42	100,00%	20.501.760,00	91,08%
7 Turismo	20.698.197,17	14.795.751,34	71,48%	8.096.213,45	54,72%
8 Assetto del territorio ed edilizia abitativa	492.780.207,05	382.703.005,14	77,66%	96.135.470,25	25,12%
9 Sviluppo sostenibile e tutela del territorio e dell'ambiente	799.563.929,59	571.833.722,80	71,52%	329.310.483,72	57,59%
10 Trasporti e diritto alla mobilità	2.280.425.202,01	1.934.756.907,05	84,84%	1.288.839.514,23	66,62%
11 Soccorso civile	29.676.707,13	3.095.664,80	10,43%	2.156.497,73	69,66%
12 Diritti sociali, politiche sociali e famiglia	149.514.390,76	68.692.380,95	45,94%	56.666.630,35	82,49%
13 Tutela della salute	10.804.460.261,79	10.803.838.331,25	99,99%	10.017.739.321,39	92,72%
14 Sviluppo economico e competitività	309.200.855,69	155.605.289,97	50,32%	102.623.842,25	65,95%
15 Politiche per il lavoro e la formazione professionale	365.623.829,74	118.628.986,36	32,45%	52.855.796,42	44,56%
16 Agricoltura, politiche agroalimentari e pesca	59.547.495,22	36.356.938,65	61,06%	19.425.519,81	53,43%
17 Energia e diversificazione delle fonti energetiche	291.000,00	8.537,54	2,93%	0,00	0,00%
18 Relazioni con le altre autonomie territoriali e locali	231.442.471,90	230.179.327,65	99,45%	205.063.232,66	89,09%
19 Relazioni internazionali	124.878,64	61.461,00	49,22%	61.461,00	100,00%
20 Fondi e accantonamenti	146.050.765,97	0,00	0,00%	0,00	0,00%
50 Debito pubblico	3.603.527.238,07	1.033.014.268,87	28,67%	1.033.014.268,87	100,00%
60 Anticipazioni finanziarie	1.001.000.000,00	0,00	0,00%	0,00	0,00%
99 Servizi per conto terzi	5.864.464.030,42	2.576.261.143,83	43,93%	2.239.409.215,32	86,92%
	27.850.950.384,92	19.579.439.130,17	70,30%	16.405.047.353,62	83,79%

Tabella 20

Le Missioni che hanno visto una realizzazione delle attività maggiormente in linea con le previsioni iniziali sono state la Missione 6 - Politiche giovanili, sport e tempo libero (100,00%), la Missione 13 - Tutela della Salute (99,99%), la Missione 1 - Servizi istituzionali e generali, di gestione (99,53%) e la Missione 18 - Relazioni con le altre autonomie territoriali e locali (99,45%).

Come per il 2015, anche per il 2016 sono 11 le Missioni che superano il 70% di realizzazione delle previsioni. Indipendentemente dalla composizione qualitativa, per tali Missioni si registra una percentuale di realizzazione degli impegni comunque elevata (82,75%), ancorché inferiore al 2015 (89,56%).

Si segnala, per la Missione 50 – Debito Pubblico, una percentuale di realizzazione delle previsioni bassa in modo anomalo, in quanto, in passato tale Missione ha sempre registrato percentuali altissime. La ragione è relativa all'iscrizione in Bilancio del Fondo anticipazioni di liquidità (DL 35/2013) sul quale non è possibile assumere impegni. Ciò significa che, a far data dal 2016, tale Missione, fino ad assorbimento del Fondo, presenterà sempre percentuali particolarmente basse di realizzazione delle previsioni.

Il numero elevato di Missioni che superano il livello del 70% di realizzazione delle previsioni (n. 11 missioni) e degli impegni (n. 7 missioni), conferma la tendenza già manifestata nel corso del 2015, anche se con percentuale in leggera flessione. In particolare, a seguito della depurazione del Fondo anticipazioni di Liquidità, la percentuale di realizzazione delle previsioni si attesta al 77,61% (rispetto all'82,05% del 2015), mentre la percentuale di realizzazione degli impegni si attesta all'83,79% (rispetto all'86,01% del 2015).



Come detto, tali dinamiche confermano, da un lato, l'aumento del livello di attendibilità delle previsioni di spesa rispetto al passato, e, dall'altro, una maggiore attenzione alla realizzazione dei programmi di spesa da parte delle strutture regionali.

2.3 LA GESTIONE DEI RESIDUI

Tramite l'analisi della gestione dei residui, attivi e passivi, è possibile rilevare quali sono stati gli effetti prodotti dalla gestione finanziaria dell'esercizio, sia con riferimento alla formazione dei nuovi residui che allo smaltimento di quelli generati dalle gestioni precedenti.

Proprio per seguire la stratificazione e la gestione dei residui provenienti dagli esercizi precedenti, il Rendiconto Generale 2016 comprende due appositi allegati, il n. 23 – Elenco dei residui attivi provenienti dagli esercizi anteriori a quello di competenza distinti per esercizio e per capitolo, e il n. 24 - Elenco dei residui passivi provenienti dagli esercizi anteriori a quello di competenza distinti per esercizio e per capitolo.

Nell'entrata sono evidenziati, per ciascun capitolo del bilancio gestionale, la consistenza del residuo al 1 gennaio 2016, l'esercizio ed il capitolo di sua provenienza, le riscossioni effettuate, i maggiori accertamenti, le quote eliminate, il valore totale del riaccertamento e la consistenza del residuo al 31 dicembre 2016.

Nella spesa sono evidenziati, per ciascun capitolo del bilancio gestionale, la consistenza del residuo al 1 gennaio 2016, l'esercizio ed il capitolo di sua provenienza, i pagamenti effettuati, gli eventuali maggiori impegni, le quote dichiarate in economia, il valore totale del riaccertamento e la consistenza del residuo al 31 dicembre 2016.

Ovviamente la gestione residuale concorre a pieno Titolo alla determinazione del risultato di gestione, per cui è particolarmente importante non perdere mai di vista le sue dinamiche, in quanto queste sono la manifestazione di come le attività di gestione pregresse incidano ancora sulla gestione corrente influenzando, a volte anche in modo determinante, sia le attività di gestione ordinaria che quelle di cassa, e quindi gli equilibri di bilancio.

2.3.1 LA GESTIONE DEI RESIDUI ATTIVI

La successiva tabella n. 21 riepiloga l'evoluzione dei residui attivi dal 1 gennaio al 31 dicembre 2016, evidenziando, per ciascun Titolo dell'Entrata, la loro consistenza iniziale e finale, comprensiva, quindi, dei residui sorti per effetto della gestione di competenza.

All'inizio del 2016 i residui attivi derivanti dagli esercizi precedenti si assestavano ad Euro **7.045.893.726,87**.

Al 31 dicembre 2016 i Residui Attivi hanno subito le seguenti variazioni:

- a. riduzione di Euro **186.403.288,50** a Titolo di insussistenze a seguito dell'attività di Riaccertamento Ordinario dei Residui;
- b. riduzione di Euro **3.184.977.740,68** in seguito alla loro trasformazione in incassi;
- c. incremento di Euro **138.745.904,51** per maggiori accertamenti registrati in conto esercizio 2016 in relazione ad annualità pregresse;



d. incremento di Euro **3.116.771.343,02** per effetto della gestione di competenza.

In seguito alle citate variazioni, il totale generale dei residui attivi esistenti al 31 dicembre 2016 si assesta ad Euro **6.930.029.945,22**, in leggero decremento (-1,64%) rispetto all'anno precedente.

Il totale dei residui di nuova formazione rappresenta il 44,97% dell'ammontare complessivo a fine esercizio, con un deciso decremento rispetto al 2015 (52,40%).

Mentre nel 2015, per la prima volta, infatti, si era registrato un valore dei residui provenienti dalla competenza superiore al valore dei residui da gestione residuale, nel 2016 i residui da competenza tornano ad essere inferiori ai residui dai residui, con una riduzione in termini assoluti, rispetto al 2015 di Euro 575.421.429,58.

ENTRATA									
TIT	Residui Iniziali al 01/01/2015	Economie	Maggiori accertamenti	Riscossioni in c/Residuo	Residui dai residui	Accertato	Riscossioni Competenza	Residui dalla competenza	Totale Residui al 31/12/2015
TIT 1	2.294.839.744,20	-774.548,34	68.569.783,30	1.311.337.057,40	1.051.297.921,76	11.904.036.715,35	11.143.683.092,99	760.353.622,36	1.811.651.544,12
TIT 2	378.320.210,87	-4.818.351,72	25.725,61	118.304.571,51	255.223.013,25	1.712.300.146,21	1.600.952.408,84	111.347.737,37	366.570.750,62
TIT 3	556.109.386,73	-11.336.920,73	69.916.977,73	80.905.706,74	533.783.736,99	489.092.017,22	389.470.123,80	99.621.893,42	633.405.630,41
TIT 4	3.312.073.758,59	-155.975.338,75	233.417,87	1.184.706.007,05	1.971.625.830,66	2.467.801.702,10	638.286.725,47	1.829.514.976,63	3.801.140.807,29
TIT 5	0,00	0,00	0,00	0,00	0,00	74.957.876,66	74.957.876,66	0,00	0,00
TIT 6	357.054,70	0,00	0,00	0,00	357.054,70	330.400.000,00	330.400.000,00	0,00	357.054,70
TIT 7	0,00	0,00	0,00	0,00	0,00	0,00	0,00	0,00	0,00
TIT 9	504.193.571,78	-13.498.128,96	0,00	489.724.397,98	971.044,84	2.576.261.143,83	2.260.328.030,59	315.933.113,24	316.904.158,08
	7.045.893.726,87	-186.403.288,50	138.745.904,51	3.184.977.740,68	3.813.258.602,20	19.554.849.601,37	16.438.078.258,35	3.116.771.343,02	6.930.029.945,22

Tabella 21

I Residui provenienti dai residui rappresentano il 55,03% della massa residuale al 31 dicembre, con un incremento dell'incidenza percentuale rispetto al 2015, dove era pari al 47,60%.

I residui da residui aumentano rispetto al 2015 di Euro 459.557.647,93 (+13,07%), con una netta flessione in termini percentuali rispetto al tasso di smaltimento registrato nel 2014 (-33,26%). La ragione è da ricercare essenzialmente nel progressivo ringiovanimento della massa residuale per effetto dei riaccertamenti, straordinari e ordinari, eseguiti a far data dal 2013 in applicazione dei principi e delle norme del D.lgs n. 118/2011. Una riprova è data dal fatto che, rispetto agli anni precedenti, da un lato, il valore delle insussistenze si è decisamente ridotto (-87,20%), mentre, dall'altro, sono aumentati in modo evidente gli incassi in conto residui (+39,13%, pari ad Euro 895.818.523,96). In particolare, la percentuale di riscossione dei residui provenienti dai residui (assestati con le rettifiche da riaccertamento ed i maggiori accertamenti), rispetto al 2015 (40,57%) presenta un valore superiore, pari al 45,51%, che si riallinea al valore registrato nel 2014 (circa il 46%).

Nel 2016 si registra un incrementato livello dei maggiori accertamenti rispetto al 2015 (+ Euro 63.317.120,59), tutti relativi a somme per le quali si è proceduto all'incasso nel corso dell'esercizio. A seguito delle dinamiche sopra descritte, per la prima volta, nel 2016 i residui attivi abbattano la soglia dei 7 miliardi assestandosi, come già detto, ad Euro 6.930.029.945,22.

Pertanto, in sintesi, nel 2016 abbiamo un sostanziale incremento del livello di attendibilità e di realizzabilità dei residui attivi, sia per effetto dello stralcio di residui insussistenti, e dunque non assimilabili a crediti, sia per effetto dei sopra indicati maggiori accertamenti, che sono il frutto di un controllo più attento sulle entrate e sulle dinamiche degli incassi.



Titoli	2015				2016			
	Residui da residui	Residui da competenza	Totale Residui	incidenza su totale	Residui da residui	Residui da competenza	Totale Residui	incidenza su totale
TITOLO 1	1.066.929.362,22	1.227.910.381,98	2.294.839.744,20	32,57%	1.051.297.921,76	760.353.622,36	1.811.651.544,12	26,14%
TITOLO 2	217.326.383,42	160.993.827,45	378.320.210,87	5,37%	255.223.013,25	111.347.737,37	366.570.750,62	5,29%
TITOLO 3	480.293.742,23	75.815.644,50	556.109.386,73	7,89%	533.783.736,99	99.621.893,42	633.405.630,41	9,14%
TITOLO 4	1.526.719.606,83	1.785.354.151,76	3.312.073.758,59	47,01%	1.971.625.830,66	1.829.514.976,63	3.801.140.807,29	54,85%
TITOLO 5	0,00	0,00	0,00	0,00%	0,00	0,00	0,00	0,00%
TITOLO 6	357.054,70	0,00	357.054,70	0,01%	357.054,70	0,00	357.054,70	0,01%
TITOLO 7	0,00	0,00	0,00	0,00%	0,00	0,00	0,00	0,00%
TITOLO 9	62.074.804,87	442.118.766,91	504.193.571,78	7,16%	971.044,84	315.933.113,24	316.904.158,08	4,57%
	3.353.700.954,27	3.692.192.772,60	7.045.893.726,87	100,00%	3.813.258.602,20	3.116.771.343,02	6.930.029.945,22	100,00%

Tabella 22

Complessivamente il Titolo che concorre maggiormente all'accumulo di residui attivi è, sia in termini assoluti che percentuali, il **TITOLO 4** che, con i suoi **Euro 3.801.140.807,29**, rappresenta il 54,85% del totale dei residui totali a fine esercizio, con un deciso incremento dell'incidenza rispetto al 2015 (47,01%). L'ammontare complessivo dei residui finali su tale titolo, rispetto al 2015, aumenta del 14,77%, quasi integralmente dovuto ad un incremento dei residui da residui, in particolare per l'incidenza dei residui derivanti dall'annualità 2015. Infatti, nel 2015, il titolo 4 registrava un notevole incremento, rispetto al passato, dei residui provenienti dalla competenza.

Per quanto attiene l'incidenza dei residui finali del **TITOLO 1**, questi presentano una dinamica decrescente (-6,43%), e tale riduzione si registra sia sui residui da residui che sui residui da competenza. Tale titolo, dopo il titolo 4 è quello, altresì, che presenta la maggiore incidenza sul totale (26,14%).

L'ammontare dei residui finali sul **TITOLO 2** sostanzialmente conferma in termini percentuali il dato del 2015, con una leggera riduzione in termini assoluti frutto del saldo negativo tra l'incremento dei residui da residui, dovuto essenzialmente dall'apporto dell'annualità 2015, e la riduzione dei residui dalla competenza.

L'ammontare dei residui finali sul **TITOLO 3**, rispetto al 2015, si incrementa del 13,90% in valore assoluto e dell'1,25% in termini di incidenza sul totale delle entrate finali. L'incremento si divide tra residui da residui e residui da competenza, con una prevalenza dai residui da residui.

I residui finali sul **TITOLO 9**, presentano una dinamica decrescente rispetto al 2015, sia in termini assoluti (-37,15%), sia in termini percentuali sul totale delle entrate finali (-2,58%). Si segna la forte riduzione dei residui da residui, per effetto sia del riaccertamento che degli incassi. Ciò è il risultato dell'azione di revisione effettuata sui residui di tale titolo, azione che ha condotto, contemporaneamente all'individuazione di somme insussistenti ed all'intercettazione di somme in attesa di sistemazione contabile la cui imputazione faceva riferimenti ai residui attivi insistenti su tale titolo.

Le voci di entrata più consistenti (maggiori di 10milioni di Euro) che concorrono a sostenere la massa di residui attivi derivanti da esercizi precedenti ed ancora in essere al 31 dicembre 2016 sono quelle indicate **nell'Allegato alla Relazione n. 11**, le quali, pari complessivamente ad Euro 3.676.395.038,53, rappresentano il 96,41% dell'intera massa dei residui provenienti da residui. Nelle seguenti due tabelle si fornisce la dinamica dell'ultimo quinquennio in tema di stratificazione temporale dei residui attivi.



La **tabella 23** indica come varia l'incidenza percentuale dei residui (stratificati per anno) distinti per Titolo sul totale della massa residuale al 31 dicembre di ciascun anno.

Tale tabella, in primo luogo mette in evidenza che in sede di Rendiconto 2016, in continuazione a quanto già effettuato in sede di Rendiconto 2015, è stato affrontato in modo drastico quello che rappresenta il nocciolo duro di residui (che in termini percentuali di incidenza sul totale della massa residuale risulta marginale) che, per anzianità e difficoltà nel reperire le informazioni necessarie ad una oculata revisione, sono sempre stati difficili da smaltire. Tali residui, rispetto al 2015, presentano infatti una notevolissima riduzione. In particolare per le annualità 2001 e precedenti si assiste ad una riduzione del 32,36% (da Euro 274.533.055,54 nel 2015 ad Euro 185.703.045,06 nel 2016) con l'azzeramento fino all'annualità 1996 ad esclusione dell'annualità 1993 che risulta incassata (e dunque estinta) nel corso dell'esercizio 2017 (incasso sull'accertamento assunto nel 1993 sul capitolo di entrata 596).

La tabella, in secondo luogo, dà ampia dimostrazione del fatto che la massa residuale, a partire dall'esercizio 2012, ha subito una costante e sostanziosa riduzione dei residui da residui, frutto delle continue operazioni di verifica e revisione delle ragioni a sostegno del mantenimento del credito. I residui dalla competenza presentano, rispetto al 2015, un sostanzioso decremento rispetto al 2015 (-15,58%).

In sintesi i residui finali al 31/12/2016 presentano complessivamente una riduzione dell'1,64% rispetto al 2015.

La **tabella 24** evidenzia i tassi di smaltimento dei residui attivi per ciascun esercizio, stratificati temporalmente.

Tale tabella in primo luogo evidenzia che i più elevati tassi di smaltimento dei residui riguardano ben 8 annualità con il 100,00% di riduzione (annualità 1985, 1989, 1990, 1991, 1992, 1994, 1995, 1996). In ogni caso ben 13 annualità superano il 50,00% di riduzione della massa residuale.

L'incidenza percentuale delle annualità più vecchie sul totale dei residui attivi si è ridotta passando (per le annualità dal 1985 al 2001) dal 3,90% del 2015 al 2,68% del 2016 (ma la riduzione in termini assoluti, come già visto, è decisamente superiore, del 32,36%).

Complessivamente i residui provenienti dai residui si riducono in valore assoluto del 45,88% del loro valore al 1° gennaio 2016. Tale percentuale di riduzione risulta in leggera flessione rispetto a quella registrata nell'esercizio 2015 (52,70%).

Come già evidenziato i residui attivi provenienti dalla competenza ammontano al 31 dicembre complessivamente ad Euro **3.116.771.343,02**, con una discreta riduzione (-15,58%) rispetto all'esercizio finanziario 2015.

Relativamente ai residui attivi di nuova formazione, le partite più significative sono indicate nell'**Allegato alla Relazione n. 12**, nel quale sono indicati i capitoli di entrata che presentano residui attivi di nuova formazione di importo maggiore di 10 milioni di Euro.

Le partite indicate rappresentano un importo complessivo di Euro 2.991.559.186,45, pari al 95,98% dell'intera massa dei residui di nuova formazione.

Anno Res Att.	Esercizio 2012			Esercizio 2013			Esercizio 2014			Esercizio 2015			Esercizio 2016		
	Residui da Residui	Residui da Competenza	% Su tot	Residui da Residui	Residui da Competenza	% Su tot	Residui da Residui	Residui da Competenza	% Su tot	Residui da Residui	Residui da Competenza	% Su tot	Residui da Residui	Residui da Competenza	% Su tot
2016														3.116.771.343	44,97%
2015										3.692.192.773	52,40%	1.516.040.837			21,88%
2014							1.965.212.255	27,72%	1.336.076.688		18,96%	570.282.333			8,23%
2013					2.629.777.541	21,98%	1.169.735.358	16,50%	481.455.767		6,83%	444.229.064			6,41%
2012		2.458.131.287	17,48%	1.871.035.927		15,64%	382.627.403		5,40%	216.622.943		3,07%	190.987.729		2,76%
2011	1.259.790.237		8,96%	1.025.587.043		8,57%	513.609.822		7,24%	93.838.529		1,33%	91.879.725		1,33%
2010	1.040.235.025		7,40%	717.818.458		6,00%	447.424.061		6,31%	42.014.594		0,60%	41.965.446		0,61%
2009	1.969.557.763		14,01%	1.119.330.250		9,36%	254.044.076		3,58%	153.579.714		2,18%	153.539.692		2,22%
2008	734.496.594		5,22%	200.369.451		1,67%	66.249.829		0,93%	23.505.171		0,33%	23.476.308		0,34%
2007	1.622.132.117		11,54%	490.522.998		4,10%	366.405.515		5,17%	297.777.759		4,23%	180.166.482		2,60%
2006	734.141.770		5,22%	651.553.069		5,45%	272.269.049		3,84%	20.201.944		0,29%	19.910.980		0,29%
2005	431.043.511		3,07%	424.493.511		3,55%	185.885.294		2,62%	106.624.348		1,51%	106.313.687		1,53%
2004	233.333.693		1,66%	202.105.475		1,69%	57.140.601		0,81%	39.471.693		0,56%	36.405.745		0,53%
2003	530.376.879		3,77%	347.638.160		2,91%	283.028.033		3,99%	223.176.238		3,17%	218.388.847		3,15%
2002	523.379.240		3,72%	496.294.672		4,15%	277.967.555		3,92%	44.822.511		0,64%	33.968.682		0,49%
2001	439.328.720		3,12%	359.921.588		3,01%	33.088.162		0,47%	11.606.513		0,16%	2.428.386		0,04%
2000	108.013.053		0,77%	31.267.317		0,26%	30.121.379		0,42%	16.785.345		0,24%	4.415.347		0,06%
1999	278.962.166		1,98%	192.894.720		1,61%	89.259.731		1,26%	39.883.093		0,57%	36.276.204		0,52%
1998	314.912.356		2,24%	224.917.783		1,88%	104.042.960		1,47%	34.091.107		0,48%	13.279.124		0,19%
1997	356.799.379		2,54%	280.304.861		2,34%	168.259.886		2,37%	60.464.859		0,86%	31.060.732		0,45%
1996	186.417.467		1,33%	169.035.467		1,41%	9.133.181		0,13%	1.151.265		0,02%	0		0,00%
1995	81.057.750		0,58%	81.057.289		0,68%	58.487.209		0,82%	2.577.310		0,04%	0		0,00%
1994	1.312.139		0,01%	1.266.351		0,01%	1.266.351		0,02%	1.151.306		0,02%	0		0,00%
1993	109.435.011		0,78%	107.833.795		0,90%	107.833.795		1,52%	98.683.903		1,40%	98.243.252		1,42%
1992	196.917.713		1,40%	193.136.965		1,61%	105.385.569		1,49%	543.153		0,01%	0		0,00%
1991	125.685.518		0,89%	15.246.531		0,13%	13.871.846		0,20%	513.914		0,01%	0		0,00%
1990	163.258.116		1,16%	106.012.432		0,89%	105.959.067		1,49%	6.422.115		0,09%	0		0,00%
1989	29.772.560		0,21%	9.650.505		0,08%	9.612.358		0,14%	566.056		0,01%	0		0,00%
1988	19.547.238		0,14%	316.711		0,00%	316.711		0,00%	0		0,00%	0		0,00%
1987	12.672.273		0,09%	1.957.862		0,02%	260.393		0,00%	0		0,00%	0		0,00%
1986	13.130.302		0,09%	470.447		0,00%	470.447		0,01%	0		0,00%	0		0,00%
1985	88.544.551		0,63%	11.645.410		0,10%	11.645.410		0,16%	93.116		0,00%	0		0,00%
	11.604.253.139	2.458.131.287		9.333.685.047	2.629.777.541		5.125.401.049	1.965.212.255		3.353.700.954	3.692.192.773		3.813.258.602	3.116.771.343	
		14.062.384.426			11.963.462.588			7.090.613.304			7.045.893.727			6.930.029.945	

Tabella 23

Anno Res Att	Esercizio 2012			Esercizio 2013			Esercizio 2014			2015			2016		
	Residui da Residui	Residui da Competenza	Tasso Riduz.	Residui da Residui	Residui da Competenza	Tasso Riduz.	Residui da Residui	Residui da Competenza	Tasso Riduz.	Residui da Residui	Residui da Competenza	Tasso Riduz.	Residui da Residui	Residui da Competenza	Tasso Riduz.
2016														3.116.771.343	
2015											3.692.192.773		1.516.040.837		58,94%
2014					2.629.777.541		1.169.735.358	1.965.212.255		1.336.076.688		32,01%	570.282.333		57,32%
2013										481.455.767		58,84%	444.229.064		7,73%
2012		2.458.131.287		1.871.035.927		23,88%	382.627.403		55,52%	216.622.943		43,39%	190.987.729		11,83%
2011	1.259.790.237		63,06%	1.025.587.043		18,59%	513.609.822		49,92%	93.838.529		81,73%	91.879.725		2,09%
2010	1.040.235.025		13,47%	717.818.458		30,99%	447.424.061		37,67%	42.014.594		90,61%	41.965.446		0,12%
2009	1.969.557.763		4,10%	1.119.330.250		43,17%	254.044.076		77,30%	153.579.714		39,55%	153.539.692		0,03%
2008	734.496.594		45,30%	200.369.451		72,72%	66.249.829		66,94%	23.505.171		64,52%	23.476.308		0,12%
2007	1.622.132.117		28,84%	490.522.998		69,76%	366.405.515		25,30%	297.777.759		18,73%	180.166.482		39,50%
2006	734.141.770		18,54%	651.553.069		11,25%	272.269.049		58,21%	20.201.944		92,58%	19.910.980		1,44%
2005	431.043.511		26,60%	424.493.511		1,52%	185.885.294		56,21%	106.624.348		42,64%	106.313.687		0,29%
2004	233.333.693		35,05%	202.105.475		13,38%	57.140.601		71,73%	39.471.693		30,92%	36.405.745		7,77%
2003	530.376.879		32,48%	347.638.160		34,45%	283.028.033		18,59%	223.176.238		21,15%	218.388.847		2,15%
2002	523.379.240		24,10%	496.294.672		5,17%	277.967.555		43,99%	44.822.511		83,87%	33.968.682		24,22%
2001	439.328.720		2,60%	359.921.588		18,07%	33.088.162		90,81%	11.606.513		64,92%	2.428.386		79,08%
2000	108.013.053		64,16%	31.267.317		71,05%	30.121.379		3,66%	16.785.345		44,27%	4.415.347		73,70%
1999	278.962.166		7,13%	192.894.720		30,85%	89.259.731		53,73%	39.883.093		55,32%	36.276.204		9,04%
1998	314.912.356		0,08%	224.917.783		28,58%	104.042.960		53,74%	34.091.107		67,23%	13.279.124		61,05%
1997	356.799.379		3,88%	280.304.861		21,44%	168.259.886		39,97%	60.464.859		64,06%	31.060.732		48,63%
1996	186.417.467		2,06%	169.035.467		9,32%	9.133.181		94,60%	1.151.265		87,39%	0		100,00%
1995	81.057.750		1,06%	81.057.289		0,00%	58.487.209		27,84%	2.577.310		95,59%	0		100,00%
1994	1.312.139		0,00%	1.266.351		3,49%	1.266.351		0,00%	1.151.306		9,08%	0		100,00%
1993	109.435.011		0,00%	107.833.795		1,46%	107.833.795		0,00%	98.683.903		8,49%	98.243.252		0,45%
1992	196.917.713		0,00%	193.136.965		1,92%	105.385.569		45,43%	543.153		99,48%	0		100,00%
1991	125.685.518		0,61%	15.246.531		87,87%	13.871.846		9,02%	513.914		96,30%	0		100,00%
1990	163.258.116		10,11%	106.012.432		35,06%	105.959.067		0,05%	6.422.115		93,94%	0		100,00%
1989	29.772.560		0,00%	9.650.505		67,59%	9.612.358		0,40%	566.056		94,11%	0		100,00%
1988	19.547.238		0,00%	316.711		98,38%	316.711		0,00%	0		100,00%	0		0,00%
1987	12.672.273		0,00%	1.957.862		84,55%	260.393		86,70%	0		100,00%	0		0,00%
1986	13.130.302		0,00%	470.447		96,42%	470.447		0,00%	0		100,00%	0		0,00%
1985	88.544.551		51,45%	11.645.410		86,85%	11.645.410		0,00%	93.116		99,20%	0		100,00%
	11.604.253.139	2.458.131.287	11,32%	9.333.685.047	2.629.777.541	19,57%	5.125.401.049	1.965.212.255	45,09%	3.353.700.954	3.692.192.773	34,57%	3.813.258.602	3.116.771.343	-13,70%
		14.062.384.426	14,75%		11.963.462.588	14,93%		7.090.613.304	40,73%		7.045.893.727	0,63%		6.930.029.945	1,64%

Tabella 24



In tale sede è opportuno ribadire le riflessioni, già espresse in sede di istruttoria al Rendiconto 2013 durante il giudizio di parificazione, in merito all'operazione del temporaneo incasso sulle partite di giro di incassi effettuati dal Tesoriere per i quali la regione non è stata in grado di individuare correttamente il titolo ed il relativo accertamento di entrata.

Tale prassi nasce non per consentire di disporre di una maggiore cassa (nel momento in cui il Tesoriere ha effettuato l'incasso questo è nella piena disponibilità dell'Ente per effettuare pagamenti, indipendentemente dalla regolarizzazione dello stesso mediante emissione di ordinativo di incasso), bensì esclusivamente per eliminare, a fine anno, il disallineamento tra cassa di diritto e cassa di fatto almeno relativamente a tali somme.

In merito alle fasi di tale procedura, sottolineando che dal 2014 tale prassi non è più seguita e la Regione procede a regolarizzare correttamente le entrate in attesa di imputazione a fine esercizio, è necessario chiarire che, in passato, la registrazione degli accertamenti e degli incassi (e l'assunzione dei correlati impegni) sulle partite di giro veniva sempre stata effettuata al termine dell'esercizio finanziario.

Tale prassi nasce, infatti, in passato, in un contesto normativo/amministrativo nel quale non era possibile emettere ordinativi di incasso nell'esercizio successivo a valere sull'esercizio finanziario precedente, e, dunque, in assenza di apposita disposizione normativa, la regione ha gestito la regolarizzazione di tali incassi mediante la procedura descritta. In altre parole la regione si trovava nell'impossibilità di emettere ordinativi di incasso successivamente alla data del 31 dicembre.

Tale limite, al netto delle difficoltà amministrative legate al recupero, entro i termini di chiusura dell'esercizio, delle informazioni che avrebbero consentito l'individuazione dell'accertamento di corretta imputazione, ha imposto la necessità di procedere ad emettere ordinativi di incasso entro il 31/12 per la regolarizzazione ed il discarico delle somme incassate dal tesoriere ed in attesa di imputazione.

Di qui il sorgere della procedura di temporaneo incasso sulle partite di giro delle somme incassate dal Tesoriere ed in attesa di imputazione al 31 dicembre dell'esercizio finanziario, in modo tale da poter riallineare la cassa di diritto alla cassa di fatto, senza incrementare il risultato di amministrazione del relativo esercizio finanziario, in quanto, con tale sistema, il valore dell'incasso così realizzato viene neutralizzato dalla registrazione di un impegno di spesa di pari importo.

La gestione della difficile imputazione delle entrate è stata oggetto di disciplina da parte del Dlgs n. 118/2011, il quale oltre a far espresso divieto di temporanea contabilizzazione degli incassi tra le partite di giro all'art. 7, al punto 4.1 del principio contabile applicato alla Contabilità finanziaria, allegato 4/2 al Dlgs n. 118/2011, stabilisce che *"I titoli di incasso che regolarizzano incassi effettuati dal tesoriere nell'esercizio precedente, sono imputati contabilmente alla competenza finanziaria dell'esercizio precedente, anche se emessi nell'esercizio successivo"*.

Ciò, per la prima volta, ha consentito l'emissione di ordinativi (sia di incasso che di pagamento) in



data successiva al 31 dicembre con imputazione al conto del bilancio dell'esercizio finanziario precedente. Infatti, come più volte segnalato, dal 2014, tutte le somme incassate dal tesoriere non sono state imputate sulle partite di giro (vedi tabella n. 25).

In merito ai rischi di alterazione qualitativa del risultato di amministrazione, la prassi ha riguardato in passato sia somme già accertate che somme per le quali non esiste l'accertamento.

A tal fine, per un corretto inquadramento degli effetti della prassi, è necessario distinguere il caso di un'entrata libera da quella di un'entrata a destinazione vincolata.

Nel caso di **un'entrata libera** sono da esaminare i seguenti due casi:

- a. **Nel caso in cui in bilancio esiste l'accertamento**, la prassi dei sospesi è del tutto ininfluenza sul risultato di amministrazione, in quanto, in base a tale procedura, si registra un accertamento sulle partite di giro (e lo si incassa) e contemporaneamente lo si sterilizza con un impegno sulla partita di giro correlata.

Se l'accredito fosse stato incassato sull'accertamento già assunto, infatti, ne sarebbe conseguita esclusivamente una trasformazione numeraria (riduzione residuo attivo – aumento cassa).

L'incasso sulle partite di giro, invece, comporta, da un lato, il permanere del residuo attivo relativo all'accertamento già esistente (in concreto già incassato) e, dall'altro, la registrazione di un impegno tra le partite di giro che di fatto sterilizza l'incremento di risultato di amministrazione. Vale quindi a dire che questa prassi evidenzia un effetto del tutto neutro sul risultato di amministrazione.

Si ha tuttavia un'alterazione qualitativa nel risultato di amministrazione nel senso che nel conto del bilancio sarà ancora presente un residuo attivo che, essendo in concreto già incassato, non esprime alcun credito, e, per il medesimo importo, si ha un residuo passivo tra le partite di giro di natura esclusivamente contabile che non misura ovviamente alcun debito.

La successiva sistemazione contabile però, comportando il pagamento, e dunque l'abbattimento, del residuo passivo in partita di giro, e l'incasso, e dunque l'abbattimento del residuo attivo, non solo non crea alcun effetto sul risultato di amministrazione, ma elimina la precedente alterazione qualitativa descritta.

- b. **Nel caso in cui in bilancio non esiste il relativo accertamento**, la prassi dei sospesi comporta addirittura una compressione del risultato di amministrazione.

Infatti se questa regione avesse avuto disponibilità delle informazioni per consentire la corretta imputazione dell'entrata (evitando l'incasso in partita di giro) avrebbe proceduto a registrare un maggiore accertamento ed il relativo incasso sul capitolo di entrata di competenza.

Ciò, è ovvio, avrebbe rappresentato una componente positiva e quindi di accrescimento del risultato di amministrazione.

Invece, la regolarizzazione di tale incasso sulle partite di giro (in assenza dell'accertamento sul capitolo di competenza), con conseguente assunzione dell'impegno sul correlato di spesa, comporta la sterilizzazione di tale quota del risultato di amministrazione e quindi di fatto una sua



riduzione.

Quando, in un successivo momento, dopo aver registrato l'accertamento (su provvedimento del Dirigente competente per materia), si procede alla sistemazione contabile, chiudendo la partita di giro mediante emissione di ordinativo di pagamento commutato in quietanza di entrata sull'accertamento sopra individuato, si manifesta nel conto del bilancio la componente positiva del risultato di amministrazione che, in tal modo accresce il totale in esame che si riallinea al valore effettivo.

Nel caso di un'**entrata vincolata** sono da esaminare i seguenti casi:

a. **Entrata vincolata di tipo non a rendicontazione**

a.1 **Nel caso in cui in bilancio esiste l'accertamento**, la prassi dei sospesi è del tutto ininfluente sul risultato di amministrazione e sull'ammontare della quota vincolata iscritta a rendiconto.

In tal caso, come per il caso di un'entrata libera, la registrazione di un accertamento sulle partite di giro e la contemporanea sterilizzazione con un impegno sulla partita di giro correlata, evita l'incremento del risultato di amministrazione.

D'altra parte, ai fini della determinazione del vincolo, l'entrata è già accertata e, dunque, il vincolo iscritto a rendiconto risulta immutato.

E' opportuno rammentare che per le Amministrazioni Regionali la gestione dei vincoli (sia di tipo "normale" che quelli legati ai programmi cd. a rendicontazione) è esclusivamente per competenza.

In altre parole la quota di vincolo che viene riportata nel risultato di amministrazione è data dalla differenza (positiva) tra gli accertamenti assunti su un determinato capitolo di entrata e gli impegni assunti sul capitolo correlato, indipendentemente dal dato di cassa, cioè indipendentemente dal dato relativo alle somme incassate e quelle pagate.

Il dato di cassa, per i vincoli non a rendicontazione, rileva esclusivamente in sede di reiscrizione o in sede di pagamento.

A tal proposito, si richiamano le norme della legge regionale n. 7 del 30/04/2002 - Ordinamento contabile della regione Campania, come modificata con legge regionale n. 5 del 06/05/2013 - Disposizioni per la Formazione del Bilancio Annuale 2013 e Pluriennale 2013 – 2015 della regione Campania (Legge Finanziaria Regionale 2013).

In particolare si richiamano i commi 8 e 8-bis dell'art. 3, il comma 4 dell'art. 8 ed i commi 3-bis e 3-ter dell'art. 32.

"Art. 3, comma 8. La realizzazione delle spese finanziate dalle entrate generali di bilancio avviene nei limiti dei relativi stanziamenti di previsione e delle effettive disponibilità di cassa. Nel caso di spese correlate ad entrate vincolate è possibile procedere all'assunzione di impegni solo dopo l'accertamento della relativa entrata quando la riscossione è prevista a seguito di rendicontazione della spesa e solo dopo l'avvenuta riscossione negli altri



casi.”;

“Art. 3, comma 8-bis. I dirigenti competenti per materia, nei decreti di impegno delle spese soggette a rendicontazione, verificano e danno atto dei tempi prevedibili della liquidazione delle spese impegnate e della loro effettiva riscossione sulla base delle risultanze documentali.”;

“Art. 8, comma 4. Le economie derivanti dalla mancata assunzione di impegni per spese correlate ad entrate con vincolo di destinazione, già accertate, sono reiscritte, con le medesime finalità, nella competenza del nuovo esercizio fin quando permane il relativo vincolo di destinazione. Per gli impegni si applicano i commi 8 e 8-bis dell'articolo 3 e i commi 3-bis e 3-ter dell'articolo 32.”

“Art. 32, comma 3-bis. Gli impegni di spesa adottati con provvedimento del dirigente competente impegnano la regione con la registrazione da parte della ragioneria effettuata dopo il controllo della regolarità dell'eventuale documentazione allegata, della disponibilità dei fondi sul capitolo di bilancio e della corretta imputazione della spesa.”

“Art. 32, comma 3-ter. Per evitare ritardi nei pagamenti e la formazione di debiti pregressi, il dirigente che adotta provvedimenti che comportano impegni di spesa ha l'obbligo di accertare se ricorrono le condizioni previste dall'articolo 9 del decreto-legge 1° luglio 2009, n. 78 (Provvedimenti anticrisi, nonché proroga di termini e della partecipazione italiana a missioni internazionali), convertito, con modificazioni, dalla legge 3 agosto 2009, n. 102. La violazione dell'obbligo di accertamento di cui al presente comma comporta responsabilità disciplinare e amministrativa.”

Alla luce delle norme sopra richiamate è del tutto evidente che il controllo di cassa avviene sia in sede di reiscrizione di quote vincolate provenienti da esercizi precedenti (in quanto indipendentemente dall'esistenza di una quota di vincolo, la stessa può essere reiscritta solo se la relativa entrata è stata interamente incassata), sia in caso di impegno di spese vincolate in competenza (in quanto se non è stata incassata la relativa entrata non può darsi seguito all'impegno).

Pertanto, in sintesi, la prassi della regolarizzazione temporanea sulle partite di giro può produrre esclusivamente una contrazione della spesa correlata. Ciò in quanto, le norme sopra descritte ed i controlli che le stesse norme impongono, eliminano alla radice la possibilità che possa esserci, per tale tipologia di vincoli, incapienza del fondo cassa, come invece paventato nella relazione istruttoria.

Situazione parzialmente differente si presenta per i vincoli a rendicontazione di cui si parlerà successivamente.

a.2 **Nel caso in cui in bilancio non esiste l'accertamento**, la prassi dei sospesi da un lato



produce un minor risultato di amministrazione e dall'altro produce, per il medesimo importo, una minore quota di vincolo iscritta in sede di rendiconto.

L'effetto netto sul risultato di amministrazione è, dunque, pari a zero.

Al momento della registrazione dell'accertamento sul capitolo entrata relativo si registra, da un lato, una componente positiva del risultato di amministrazione, e, dall'altro, l'incremento del relativo vincolo, con (anche in questo caso) un effetto netto sul risultato di amministrazione disponibile pari a zero.

La sistemazione contabile, infine, chiudendo la partita di giro mediante emissione di ordinativo di pagamento commutato in quietanza di entrata sull'accertamento produce ancora un effetto sul risultato di amministrazione pari a zero.

b. Entrata vincolata di tipo a rendicontazione.

Si tratta delle entrate relative ai cd programmi a rendicontazione (ad es. i programmi POR, FAS, PAC, FSC), per i quali la spesa anticipa l'entrata. E' da chiarire, tuttavia, che l'anticipo della spesa è esclusivamente per cassa, in quanto, per competenza, le spese debbono sempre ed obbligatoriamente trovare copertura in accertamenti di entrata assunti sui capitoli correlati. La fase di incasso avviene solo ed esclusivamente a seguito di certificazione della spesa sostenuta dall'amministrazione.

E' evidente che valgono le medesime considerazioni effettuate al punto precedente in termini di effetti sul risultato di amministrazione e sulle quote di vincolo.

Da quanto sopra espresso, ne risulta che la prassi (ormai superata, è bene ribadirlo) dell'incasso temporaneo sulle partite di giro, sul risultato di amministrazione ha un effetto del tutto neutro, salvo il caso di un incasso di un'entrata libera per la quale non sussiste l'accertamento, nel quale si ha un effetto di compressione del risultato di amministrazione.

Dunque, al netto delle alterazioni qualitative sopra descritte, non vi sono rischi di un incremento artificioso del Risultato di amministrazione con conseguente aumento della capacità di spesa dell'Amministrazione.

Anzi, nel caso descritto di un'entrata libera per la quale non sussiste l'accertamento, fino alla definitiva sistemazione contabile si ha un effetto di compressione della capacità di spesa.

E' opportuno in tale sede effettuare alcune riflessioni in merito agli effetti che tale prassi ha sulla cassa.

Le amministrazioni regionali sono enti di Programmazione, estremamente differenti dagli enti Locali che sono enti con compiti di natura eminentemente operativa.

E non è un caso che il legislatore nell'ambito del Dlgs n. 118/2011 abbia inteso disciplinare le due tipologie di amministrazioni pubbliche con norme differenziate, specie in materia di gestione delle giacenze e dei flussi di cassa.

Infatti alle Regioni si applica il titolo III del D.Lgs 118/2011, rubricato "*Ordinamento finanziario e contabile delle regioni*", mentre agli Enti Locali si applica l'art. 74 del DLgs n. 118/2011 che procede



ad effettuare tutte le rettifiche necessarie al TUEL DLgs n. 267/2000 per recepire i nuovi principi contabili.

E' bene evidenziare che nelle disposizioni del Titolo III del DLgs 118/2011 non è prevista alcuna norma che pone in capo alle regioni l'obbligo di procedere alla ricostituzione della cassa vincolata. Tale norma, infatti, è prevista esclusivamente per gli Enti Locali all'art. 195 del TUEL (DLgs n. 267/2000) che individua un'apposita procedura per la gestione dei vincoli per cassa.

Tale disposizione non è replicata né richiamata per le Regioni, le quali, lo si ribadisce, gestiscono i vincoli solo ed esclusivamente per competenza e non per cassa.

Bisogna altresì rammentare che la gran parte della quota vincolata inserita nel Bilancio delle Regioni è legata alla spesa sanitaria, la quale, è noto, è soggetta a regole del tutto peculiari, contenute nel titolo II del DLgs n. 118/2011, regole che comportano anche una differente definizione di impegno e l'esclusione dell'applicazione del principio di competenza finanziaria cd. potenziata.

Si rammenta, altresì, che il principio contabile applicato alla Contabilità Finanziaria, allegato 4/2 al DLgs n. 118/2011, prevede uno specifico paragrafo, il n. 10 rubricato *"La contabilizzazione dell'utilizzo degli incassi vincolati degli enti locali"*, proprio per precisare che la disciplina ivi descritta si applica esclusivamente agli Enti Locali, e non alle amministrazioni regionali.

La gestione dei vincoli per competenza nelle modalità sopra descritte, ed i controlli previsti dalle norme della legge regionale n. 7/2002, sopra citate, per loro natura impediscono sul medio/lungo periodo squilibri di cassa tra entrata e spesa vincolata.

E' ovvio, tuttavia, che, nel breve periodo, specie per effetto dei programmi a rendicontazione, possono verificarsi degli squilibri temporanei che naturalmente si ricompongono nel periodo più lungo. Per quanto attiene il rischio di duplicazione degli accertamenti, è ovvio che tale rischio può riguardare le annualità particolarmente risalenti.

Per quanto attiene l'incasso temporaneo sulle partite di giro effettuato negli ultimi anni, il rischio di duplicazione è del tutto assente, sia per le migliorate procedure di controllo attuate dai dirigenti competenti e dalla direzione finanziaria, sia per i supporti informativi di cui si dispone attualmente. Man mano che si risale nel tempo è ovvio che si presentano difficoltà in materia di disponibilità documentale.

Nella successiva tabella 25, si dà conto dell'andamento in corso gestione 2016 dei residui passivi finali per entrate regolarizzate in attesa di corretta imputazione alla data del 31/12/2016, registrati a fronte di incassi già avvenuti, accertati ed incassati sulla corrispondente partita di giro dell'entrata.

Cap.	Descrizione	Residui Passivi al 01/01/2016	Imputati nel 2016	Impegnati nel 2016	Residui Passivi al 31/12/2016
9250	Somme provenienti dal conto "Risorse CEE - Cofinanz." N. 22914 acceso presso la Tesoreria dello Stato in attesa di imputazione	382.214.721,39	118.608.745,86	0,00	263.605.975,53
9114	Somme incassate sul conto di tesoreria acceso alla gestione sanitaria in attesa di imputazione	61.817,61	0,00	0,00	61.817,61
9282	Somme provenienti dal Conto di Contabilità speciale acceso presso la Tesoreria Provinciale dello Stato	49.450.327,55	23.272.114,49	0,00	26.178.213,06
Totali		431.726.866,55	141.880.860,35	0,00	289.846.006,20

Tabella 25



La tabella fornisce il dato dei residui passivi su partite di giro al 1° gennaio, le somme per le quali nel corso del 2016 si è proceduto alla corretta imputazione (mediante emissione di ordinativo di pagamento a chiusura del residuo passivo in partita di giro, commutato in quietanza di entrata sull'accertamento assunto sul capitolo di entrata competente) ed infine lo stock al 31 dicembre del 2016. Come si può notare, ad esito del 2016 non vi è alcun nuovo apporto allo stock dei residui sui capitoli indicati

Dalla tabella è possibile verificare che le imputazioni (le sistemazioni contabili) hanno rappresentato il 32,86% dei residui al 1° gennaio.

Il dato finale dei residui passivi al 31 dicembre 2016 sugli elencati capitoli di partite di giro, che rappresenta dunque il totale delle entrate incassate mediante imputazione "provvisoria" tra le partite di giro dell'entrata, si assesta all'importo ad Euro **289.846.006,20**.

L'ultimo aggiornamento disponibile (al 20/03/2018) vede una riduzione dello stock indicato nella tabella 25 (residui passivi assunti a tutto il 31/12/2016) ad Euro 233.936.002,71, con un ulteriore abbattimento del 21,32% rispetto al dato al 01/01/2016.

2.3.2 LA GESTIONE DEI RESIDUI PASSIVI

Analogamente a quanto già fatto per i Residui Attivi, la successiva tabella n. 26 riepiloga l'evoluzione dei residui passivi dal 1 gennaio al 31 dicembre 2016, evidenziando, per ciascun Titolo della spesa, la loro consistenza iniziale e finale, comprensiva, quindi, dei residui sorti per effetto della gestione di competenza.

All'inizio del 2016 i residui passivi derivanti dagli esercizi precedenti si assestavano ad Euro **6.839.919.243,87**.

Al 31 dicembre 2016 i Residui passivi hanno subito le seguenti variazioni:

- riduzione di Euro **242.788.276,55** a Titolo di insussistenze a seguito dell'attività di Riaccertamento ordinario dei Residui;
- riduzione di Euro **2.954.721.575,04** in seguito alla loro trasformazione in pagamenti;
- incremento di Euro **3.174.391.776,55** per effetto della gestione di competenza.

In seguito alle citate variazioni, il totale generale dei residui passivi esistenti al 31 dicembre 2016 si assesta ad Euro **6.816.801.168,83**, in leggerissima diminuzione (-0,34%) rispetto all'anno precedente.

Il valore percentuale della riduzione della massa residuale passiva risulta inferiore rispetto a quello registrato per l'entrata (-1,64%).

Il totale dei residui di nuova formazione rappresenta il 46,57% dell'ammontare complessivo a fine esercizio, dato inferiore a quello registrato nel 2015 (-1,23%), con una riduzione leggermente più marcata in termini assoluti (+2,90%).

Ovviamente l'incidenza dei residui da residui sulla massa residuale al 31 dicembre 2016 (53,50%) presenta la medesima percentuale in incremento (+1,23%), con un incremento leggermente più marcato in termini assoluti (+2,01%).



SPESA								
Titoli	Residui al 01/01/2016	Riaccertamento	Pagamenti c/residui	Residui da residui	Impegnato	Pagamenti c/competenza	Residui da competenza	Residui al 31/12/2016
TITOLO 1	3.465.271.333,16	-9.390.266,33	1.719.009.792,58	1.736.871.274,25	13.443.660.663,63	12.168.506.115,43	1.275.154.548,20	3.012.025.822,45
TITOLO 2	2.453.819.807,38	-232.164.707,47	633.894.570,74	1.587.760.529,17	2.775.163.800,39	1.212.778.500,55	1.562.385.299,84	3.150.145.829,01
TITOLO 3	2.234.854,51	0,00	787.294,96	1.447.559,55	1.933.307,64	1.933.307,64	0,00	1.447.559,55
TITOLO 4	0,00	0,00	0,00	0,00	782.420.214,68	782.420.214,68	0,00	0,00
TITOLO 5	0,00	0,00	0,00	0,00	0,00	0,00	0,00	0,00
TITOLO 7	918.593.248,82	-1.233.302,75	601.029.916,76	316.330.029,31	2.576.261.143,83	2.239.409.215,32	336.851.928,51	653.181.957,82
Totali	6.839.919.243,87	-242.788.276,55	2.954.721.575,04	3.642.409.392,28	19.579.439.130,17	16.405.047.353,62	3.174.391.776,55	6.816.801.168,83

Tabella 26

Titoli	2015				2016			
	Residui da residui	Residui da competenza	Totale Residui	incidenza su totale	Residui da residui	Residui da competenza	Totale Residui	incidenza su totale
TITOLO 1	1.719.855.426,39	1.745.415.906,77	3.465.271.333,16	50,66%	1.736.871.274,25	1.275.154.548,20	3.012.025.822,45	44,19%
TITOLO 2	1.389.724.218,26	1.064.095.589,12	2.453.819.807,38	35,87%	1.587.760.529,17	1.562.385.299,84	3.150.145.829,01	46,21%
TITOLO 3	19.000,00	2.215.854,51	2.234.854,51	0,03%	1.447.559,55	0,00	1.447.559,55	0,02%
TITOLO 4	0,00	0,00	0,00	0,00%	0,00	0,00	0,00	0,00%
TITOLO 5	0,00	0,00	0,00	0,00%	0,00	0,00	0,00	0,00%
TITOLO 7	461.015.781,15	457.577.467,67	918.593.248,82	13,43%	316.330.029,31	336.851.928,51	653.181.957,82	9,58%
Totali	3.570.614.425,80	3.269.304.818,07	6.839.919.243,87	100,00%	3.642.409.392,28	3.174.391.776,55	6.816.801.168,83	100,00%

Tabella 27

EQUILIBRIO DELLA GESTIONE RESIDUALE	
ENTRATE - Riscossioni in Conto Residui	
TITOLO 1 - Entrate correnti di natura tributaria, contributiva e perequativa	1.311.337.057,40
TITOLO 2 - Trasferimenti correnti	118.304.571,51
TITOLO 3 - Entrate extratributarie	80.905.706,74
Totale Riscossioni Correnti (A)	1.510.547.335,65
TITOLO 4 - Entrate in conto capitale	1.184.706.007,05
TITOLO 5 - Entrate da riduzione di attività finanziarie	0,00
TITOLO 6 - Accensione prestiti	0,00
TITOLO 7 - Anticipazioni da istituto tesoriere/cassiere	0,00
TITOLO 9 - Entrate per conto terzi e partite di giro	489.724.397,98
Totale Riscossioni (B)	3.184.977.740,68
SPESE - Pagamenti in Conto Residui	
TITOLO 1 - Spese correnti	1.719.009.792,58
TITOLO 2 - Spese in conto capitale	633.894.570,74
TITOLO 3 - Spese per incremento di attività finanziarie	787.294,96
TITOLO 4 - Rimborso di prestiti	0,00
TITOLO 5 - Chiusura Anticipazioni ricevute da istituto tesoriere/cassiere	0,00
TITOLO 7 - Uscite per conto terzi e partite di giro	601.029.916,76
Totale Pagamenti (C)	2.954.721.575,04
Saldo Riscossioni Pagamenti di Parte Corrente (D = A - Spese Correnti)	-208.462.456,93
SALDO RISCOSSIONI PAGAMENTI IN C/RESIDUI (E = B - C)	230.256.165,64
Residui Attivi da Residui al 31/12/2016 (F)	3.813.258.602,20
Residui Passivi da Residui al 31/12/2016 (G)	3.642.409.392,28
SALDO GESTIONE RESIDUALE DA RESIDUI (H = F - G)	170.849.209,92
SALDO DELLA MASSA RESIDUALE (I = E + H)	401.105.375,56
Fondo Cassa al 01/01/2016 = L	446.615.953,19
RISULTATO DELLA GESTIONE RESIDUI (M = I + L)	847.721.328,75
Residui Attivi Finali al 31/12/2016 (N)	6.930.029.945,22
Residui Passivi Finali al 31/12/2016 (O)	6.816.801.168,83
SALDO DELLA GESTIONE RESIDUALE COMPLESSIVA (P = N - O)	113.228.776,39

Tabella 28

Mettendo a confronto le dinamiche della gestione dei residui sia sul fronte delle entrate che della spesa è possibile verificare quale ne sia stato il saldo, che viene evidenziato nella tabella 28.

Il dato che emerge da tale metodo espositivo è che la gestione residuale ha ancora un rilievo positivo sugli equilibri complessivi della gestione finanziaria del 2016, anche se in misura inferiore rispetto



al 2015 (riduzione del 33,06%).

In particolare il saldo Riscossioni pagamenti in conto residui, rispetto al 2015 si riduce del 53,97%, con un valore particolarmente negativo relativamente al saldo di parte corrente.

L'altra medaglia di tale peggioramento dei risultati di cassa è, ovviamente, un miglioramento notevolissimo del Saldo della Gestione Residuale da Residui rispetto al 2015 (+278,76%), nel quale il valore era negativo.

Il risultato della gestione residui si riduce del 33,06%, in quanto il miglioramento del Saldo della Gestione residuale da residui è più che compensato dal peggioramento del saldo riscossioni pagamenti in conto residui.

2.3.3 IL RIACCERTAMENTO ORDINARIO DEI RESIDUI

La Giunta Regionale ha proceduto in sede di predisposizione delle scritture di assestamento al Rendiconto della Gestione 2016 ha approvato gli esiti del Riaccertamento Ordinario con la Deliberazione n. 165 del 20/03/2018. In particolare con tale provvedimento ha:

- a. preso atto e recepito gli effetti dei riaccertamenti ordinari dei residui attivi e passivi al 31/12/2015 di cui ai decreti dirigenziali indicati nell'allegato 1 alla citata deliberazione;
- b. preso atto delle cancellazioni in entrata e spesa effettuate d'ufficio dalla Direzione Generale per le Risorse Finanziarie relative alle annualità maggiormente risalenti, per difetto assoluto di titolo, e per irrilevanza dei relativi importi;
- c. preso atto che, per effetto dell'attività di ricognizione ordinaria dei residui attivi e passivi al 31/12/2016, ai sensi dell'art. 3, comma 4, del D.lgs n. 118/2011:
 - c.1 i residui attivi insussistenti al 31 dicembre 2016 sono pari complessivamente ad **Euro 186.403.288,50**;
 - c.2 i residui passivi insussistenti o prescritti al 31 dicembre 2016 sono pari complessivamente ad **Euro 242.788.276,55**;

In sede di chiusura del Rendiconto 2016, oltretutto, confluiscono a Fondo Pluriennale Vincolato, in base all'andamento delle relative entrate a destinazione vincolata, anche le seguenti quote provenienti da cronoprogramma, per un importo complessivo di **Euro 55.455.470,70**, il cui dettaglio è indicato nella successiva tabella n. 29.

Pertanto, a seguito del Riaccertamento Ordinario dei Residui di cui alla citata Deliberazione n. 165 del 20/03/2018 delle quote di Fondo Pluriennale Vincolato provenienti da cronoprogramma, il Fondo Pluriennale Vincolato al 31/12/2016 si assesta ad **Euro 142.572.768,96**, di cui **Euro 6.240.330,39** di parte corrente ed **Euro 136.332.438,57** di parte capitale, ed è per questo valore che concorre alla definizione del Risultato di Amministrazione.

La sviluppo e la composizione per Missioni e Programmi del Fondo Pluriennale Vincolato al 31/12/2016 è analiticamente dettagliata nell'allegato 9 al Rendiconto Generale.



Es.	cap. Entrata	cap. Spesa	Tit	Importo confluito a FPV
2016	1314	800	1	50.592,00
2016	1432	304	1	332.378,39
2016	1314	799	1	16.950,00
2016	1314	802	1	85.000,00
2016	1538	7404	1	4.255.410,00
2016	516	6502	1	1.500.000,00
Totale Corrente				6.240.330,39
2016	1314	798	2	60.000,00
2016	1326	1230	2	25.667.003,18
2016	1438	2279	2	423.974,06
2016	1069	2397	2	11.000.000,00
2016	1464	2503	2	1.415.008,14
2016	636	3574	2	127.000,00
2016	812	4842	2	6.306.186,02
2016	1216	5447	2	1.186.892,00
2016	1216	5449	2	2.106.000,00
2016	876	6504	2	923.076,91
Totale Capitale				49.215.140,31
Totale				55.455.470,70

Tabella 29

Si segnala, infine, che, nel corso dell'esercizio 2016, come già effettuato nel 2015, si è data applicazione al punto 9.1 del Principio contabile applicato concernente la Contabilità Finanziaria, allegato 4/2 al D.lgs n. 118/2011, nella parte in cui prevede che *“Se dalla ricognizione risulta che, a seguito di errori un'entrata o una spesa è stata erroneamente classificata in bilancio, è necessario procedere ad una loro riclassificazione.*

In tali casi, se la reimputazione avviene nell'ambito del medesimo titolo di bilancio (per i residui attivi e per i residui passivi), o tra le missioni ed programmi di bilancio (per i residui passivi), è possibile attribuire al residuo la corretta classificazione di bilancio, attraverso una rettifica in aumento e una in diminuzione dei residui, a condizione che il totale dei residui per titolo di bilancio non risulti variato.
(...)

In caso di una revisione o aggiornamento della classificazione di bilancio, le necessarie re imputazioni dei residui sono effettuate attribuendo la nuova codifica ai residui iniziali dell'esercizio da cui decorre l'applicazione della nuova codifica e non ai residui finali dell'esercizio precedente, operando un riaccertamento dei residui in sede di rendiconto dell'esercizio precedente.

Conseguentemente, l'articolazione dei residui iniziali dell'esercizio di adozione della nuova codifica, non potrà corrispondere all'articolazione dei residui finali dell'esercizio precedente, salvo il totale generale. La differenze tra la nuova e la vecchia articolazione dei residui è spiegata attraverso una matrice di correlazione predisposta dall'ente”.

L'Elenco Allegato alla Relazione n. 19 contiene la matrice di correlazione tra la classificazione al 31 dicembre 2015 e quella al 1° gennaio 2016 dei residui per i quali la Giunta ha autorizzato la riclassificazione.

Tale riclassificazione ha riguardato esclusivamente la parte spesa del Conto del Bilancio.

Dal punto di vista operativo, si è proceduto, con Deliberazione di Giunta (i cui estremi sono indicati



nell'allegato) ad attribuire l'impegno ad una differente capitolo avente corretta classificazione di bilancio. L'allegato 23 al Rendiconto (Elenco dei residui passivi provenienti dagli esercizi anteriori a quello di competenza distinti per esercizio e per capitolo), per ciascun capitolo coinvolto (il capitolo sul quale è stato spostato l'impegno), riporta l'annualità ed il capitolo di provenienza.



3. IL BILANCIO DI CASSA

In questa sezione ci si limiterà ad analizzare gli impatti della gestione sul fondo di cassa e sulle movimentazioni di tesoreria in quanto, di fatto, gran parte dell'analisi relativa alla gestione del bilancio di cassa è stata già, inevitabilmente, condotta contestualmente all'analisi dei fatti di gestione registrati nel corso dell'esercizio.

Le movimentazioni finanziarie sono effettuate tanto tramite il Tesoriere regionale che tramite le sezioni provinciali della Banca d'Italia, innanzitutto in base alle disposizioni relative alla Tesoreria centrale dello Stato.

La Regione Campania ha approvato il Conto del Tesoriere con il decreto dirigenziale dell'UOD Autorità di Certificazione e Tesoreria della Direzione Generale per le Risorse Finanziarie n. 6 del 27 marzo 2018.

In applicazione poi alle disposizioni contenute nella legge finanziaria del 23 dicembre 2000, n. 388 è stata aperta presso la Banca d'Italia – Sezione di Tesoreria Provinciale dello Stato competente per territorio – un conto speciale infruttifero sul quale sono accreditate tutte le somme provenienti dal bilancio dello Stato, riservando unicamente ed esclusivamente al Tesoriere regionale l'intervento diretto alla regolazione dei rapporti di credito e debito con la Banca d'Italia. Detta contabilità speciale ha sostituito i conti correnti aperti presso la Tesoreria Centrale dello Stato (conto ordinario, conto sanità e conto disavanzi sanità), mentre risulta confermato il mantenimento del conto di tesoreria centrale già istituito per gestire i contributi assegnati dall'Unione Europea ed i relativi cofinanziamenti nazionali.

È importante ricordare che già dall'esercizio finanziario 2012 sono entrate in vigore le norme relative al D. Lgs. 118/2011 in relazione alle modalità di gestione della spesa sanitaria accentrata.

Per effetto di tali disposizioni di fatto il conto di tesoreria è scisso in due sezioni/conti, uno riservato alle movimentazioni della spesa riconducibile al servizio sanitario regionale, l'altro per le spese ordinarie. Per effetto di tali nuove procedure nel corso dell'esercizio finanziario si è cominciato a dover controllare i flussi tenendo conto dei saldi dei due conti che, però, rappresentano comunque una disponibilità di cassa indistinta, anche se costringono ad una serie di movimentazioni finalizzate solo a consentire la tracciatura della spesa sanitaria.

Parlando di gestione di cassa è opportuno precisare che tutta l'analisi condotta fin qui, così come quella che seguirà, è basata sul conto di diritto dell'amministrazione, cioè sui dati risultanti dalle scritture contabili relative ad ordinativi di incasso e di pagamento emessi a fronte di procedimenti amministrativi perfetti. Non tiene quindi conto della situazione della cassa di fatto tenuta dal tesoriere regionale che subisce anche le dinamiche dei pignoramenti, cioè dei pagamenti effettuati su disposizioni di pagamento emesse dall'autorità giudiziaria.

In ogni caso, per l'anno 2016 tutti i pagamenti derivanti da ordinanze di assegnazione sono stati integralmente scaricati al tesoriere mediante emissione di ordinativi di pagamento, e si è proceduto a regolarizzare provvisori di uscita di esercizi precedenti per **Euro 75.117.986,15** (vedi **Allegato alla Relazione n. 13**), riducendo in egual misura il disallineamento tra conto di diritto e conto di



fatto.

Perché il bilancio rispetti l'equilibrio di cassa, per ciascun esercizio il totale dei pagamenti previsti in bilancio non può essere superiore al totale degli incassi previsti, aumentati dalla giacenza del fondo di cassa iniziale.

Come si è già visto nella tabella 3, il totale dei pagamenti autorizzati per il 2016 rientra pienamente in questa previsione, in quanto gli incassi previsti, maggiorati della giacenza di cassa al 1° gennaio 2016, sono superiori pagamenti previsti.

Ovviamente gran parte dell'analisi delle dinamiche di cassa è stata già effettuata nell'ambito delle sezioni precedenti, nelle quali sono stati già analizzati gli impatti degli incassi e dei pagamenti sulle gestioni residuali e di competenza.

Per tali motivi le seguenti tabelle evidenziano solo la gestione relativa al bilancio di cassa, per mettere in risalto l'evoluzione delle previsioni di cassa in relazione ai diversi Titoli dell'entrata e della spesa, allo scopo di verificare come le stesse si sono tramutate in flussi finanziari effettivi.

ENTRATE	Stanziamenti di Cassa			Incassi	
	Iniziali	Finali	Scostam. %	Importo	% realizzo
Titolo 1 - Entrate correnti di natura tributaria, contributiva e perequativa	13.349.708.757,22	13.328.872.492,94	-0,16%	12.455.020.150,39	93,44%
Titolo 2 - Trasferimenti correnti	1.912.676.700,01	2.380.507.820,35	24,46%	1.719.256.980,35	72,22%
Titolo 3 - Entrate extratributarie	2.116.589.426,43	1.662.097.009,11	-21,47%	470.375.830,54	28,30%
Titolo 4 - Entrate in conto capitale	4.853.575.354,79	7.286.549.166,76	50,13%	1.822.992.732,52	25,02%
Titolo 5 - Entrate da riduzione di attività finanziarie	110.000,00	75.067.876,66	68143,52%	74.957.876,66	99,85%
Totale entrate finali	22.232.660.238,45	24.733.094.365,82	11,25%	16.542.603.570,46	66,88%
Titolo 6 - Accensione di prestiti	13.760.108,87	344.160.108,87	2401,14%	330.400.000,00	96,00%
Titolo 7 - Anticipazioni da istituto Tesoriere/cassiere	1.000.000.000,00	1.000.000.000,00	0,00%	0,00	0,00%
Titolo 9 - Entrate per conto di terzi e partite di giro	5.355.119.300,04	5.881.598.346,68	9,83%	2.750.052.428,57	46,76%
Totale entrate 2014	28.601.539.647,36	31.958.852.821,37	11,74%	19.623.055.999,03	61,40%

SPESE	Stanziamenti di Cassa			Pagamenti	
	Iniziali	Finali	Scostam. %	Importo	% realizzo
Titolo 1 - Spese correnti	16.268.459.531,11	16.584.450.227,27	1,94%	13.887.515.908,01	83,74%
Titolo 2 - Spese in conto capitale	3.729.775.819,75	6.667.966.560,98	78,78%	1.846.673.071,29	27,69%
Titolo 3 - Spese per incremento di attività finanziarie	3.111.638,51	5.334.162,15	71,43%	2.720.602,60	51,00%
Totale spese finali	20.001.346.989,37	23.257.750.950,40	16,28%	15.736.909.581,90	67,66%
Titolo 4 - Rimborso di prestiti	254.632.658,40	787.792.046,07	209,38%	782.420.214,68	99,32%
Titolo 5 - Chiusura Anticipazioni da istituto tesoriere/cassiere	1.000.000.000,00	1.000.000.000,00	0,00%	0,00	0,00%
Titolo 7 - Spese per conto terzi e partite di giro	5.993.412.555,61	6.594.082.030,67	10,02%	2.840.439.132,08	43,08%
Totale spese 2014	27.249.392.203,38	31.639.625.027,14	16,11%	19.359.768.928,66	61,19%

Tabella 30

Per quanto riguarda l'entrata, nel corso dell'esercizio, le previsioni di cassa sono state incrementate, man mano che sono state accertate le relative disponibilità, complessivamente dell'11,74%, con un decremento dello scostamento notevolissimo rispetto a quello registro nel corso dell'esercizio 2015 (32,43%). Le stesse si sono tramutate in incassi effettivi per il 61,40% della loro previsione finale, in riduzione rispetto alla percentuale di realizzo del 2015 (65,00%).

Il minor scostamento tra previsioni iniziali e previsioni finali trova in parte evidente, giustificazione, nell'operazione di riacquisto dei titoli obbligazionari ai sensi dell'art. 45 del Decreto Legge n.



66/2014, che nel 2015 è stata di gran lunga superiore a quella del 2016.

Il Titolo 4 subisce, altresì, notevoli incrementi per effetto delle riprogrammazioni dei cronoprogrammi dei Fondi complessi (Fondi Strutturali, FAS FSC, PAC, etc.).

Per quanto attiene le performance di realizzazione delle previsioni di cassa in termini di incassi, il Titolo che registra maggiore percentuale, al netto del Titolo 5 e Titolo 6, sul quale è necessario fare altre riflessioni, è il Titolo 1 – Entrate correnti di natura tributaria, contributiva e perequativa, per il quale vengono realizzate il 93,44% delle entrate previste (rispetto ad un dato 2015 che si assestava al 84,03%).

Relativamente ai titoli 5 e 6, le altissime percentuali sono sostenute dalle entrate, interamente incassate, derivanti dalla contrazione del mutuo MEF ai sensi dell'art. 45 del Decreto Legge n. 66/2014 e dall'estinzione dei contratti derivati correlati con i titoli obbligazionari riacquistati.

Per quanto attiene agli altri titoli, in primo luogo si assiste rispetto al 2014, ad un miglioramento delle percentuali di realizzazione sul titolo 2 (dal 66,64% del 2015 al 72,22% del 2016).

Per quanto attiene il titolo 3, si assiste ad una contrazione delle percentuali di realizzo rispetto al 2015 (-17,96%), contrazione ancor più elevata in termini assoluti (-42,24%).

Per quanto riguarda la spesa, nel corso dell'esercizio, le previsioni di spesa di cassa sono state incrementate complessivamente del 16,11%, con un incremento rispetto all'esercizio 2015 del (31,92%). Le stesse si sono tramutate in pagamenti effettivi per il 61,19% della loro previsione finale con un leggero decremento rispetto al valore registrato nel 2015 (65,84%).

Nella tabella 31 la spesa viene analizzata per singola missione e confrontata con i risultati del 2015 in modo da individuare i differenziali di performance tra le varie missioni di bilancio.

Le missioni che realizzano in percentuale maggiore le previsioni finali sono la n. 50 (Debito Pubblico), con il 98,86%, la n. 13 (Tutela della salute), con il 91,39% e la n. 18 (Autonomie Territoriali e locali), con il 86,78%. Queste tre missioni sono le uniche con percentuali di realizzazione superiori al 60%. In particolare 11 missioni, rispetto al 2015, migliorano la propria performance e 9 la peggiorano. In termini di scostamento della percentuale di realizzo rispetto al 2015, invece, le missioni che realizzano l'incremento di performance maggiore (superiore al 15%) sono 4, la n°19 (Relazioni internazionali) con il 25,43%, la n. 12 (Diritti sociali, politiche sociali e famiglia), con il 20,30%, la n. 18 (Relazioni con le altre autonomie territoriali e locali), con il 18,32% e la n. 10 (Trasporti e diritto alla mobilità), con il 18,07%.

Le missioni, invece, che peggiorano la propria performance, e che dunque presentano tassi negativi di scostamento della percentuale di realizzo superiori al 10,00%, sono 5, la 17 (Energia e diversificazione delle fonti energetiche -46,54%), la 99 (Servizi per conto terzi -29,01%), la 1 (Servizi istituzionali



e generali, di gestione -17,08%), la 11 (Soccorso civile -12,59%) e la 14 (Sviluppo economico e competitività -10,78%).

Missione		2015			2016			Scost.to % Realizzo
		Stanzamenti Di cassa	Pagamenti		Stanzamenti Di cassa	Pagamenti		
			Importo	% realizzo		Importo	% realizzo	
1	Servizi istituzionali e generali, di gestione	2.700.535.611,86	1.774.494.030,75	65,71%	2.117.711.004,83	1.029.715.772,05	48,62%	-17,08%
2	Giustizia	0,00	0,00	0,00%	0,00	0,00	0,00%	0,00%
3	Ordine pubblico e sicurezza	10.367.162,02	2.223.937,51	21,45%	4.359.289,05	1.111.424,97	25,50%	4,04%
4	Istruzione e diritto allo studio	423.737.122,02	179.789.504,65	42,43%	253.737.208,54	123.498.887,65	48,67%	6,24%
5	Tutela e valorizzazione dei beni e attività culturali	313.115.800,98	125.736.705,66	40,16%	259.851.039,50	104.442.780,91	40,19%	0,04%
6	Politiche giovanili, sport e tempo libero	41.721.555,04	20.936.560,43	50,18%	43.051.972,06	22.330.595,88	51,87%	1,69%
7	Turismo	130.322.095,05	40.492.502,80	31,07%	108.351.238,40	30.749.370,68	28,38%	-2,69%
8	Assetto del territorio ed edilizia abitativa	553.746.521,28	103.021.926,90	18,60%	796.218.893,37	165.165.830,95	20,74%	2,14%
9	Sviluppo sostenibile e tutela del territorio e dell'ambiente	1.127.352.335,28	427.786.890,25	37,95%	1.222.497.747,79	472.603.926,80	38,66%	0,71%
10	Trasporti e diritto alla mobilità	2.247.664.038,18	763.558.866,21	33,97%	3.260.709.334,28	1.696.879.395,90	52,04%	18,07%
11	Soccorso civile	121.651.373,13	31.465.126,82	25,86%	58.977.821,49	7.829.960,00	13,28%	-12,59%
12	Diritti sociali, politiche sociali e famiglia	451.379.691,09	142.801.858,54	31,64%	318.038.093,95	165.190.449,84	51,94%	20,30%
13	Tutela della salute	12.556.209.836,31	10.337.482.678,09	82,33%	12.133.655.527,83	11.088.614.494,75	91,39%	9,06%
14	Sviluppo economico e competitività	835.075.676,30	319.975.876,02	38,32%	602.472.024,12	165.882.029,86	27,53%	-10,78%
15	Politiche per il lavoro e la formazione professionale	383.343.694,03	81.392.502,39	21,23%	474.637.859,49	81.571.196,96	17,19%	-4,05%
16	Agricoltura, politiche agroalimentari e pesca	217.597.944,93	107.963.469,69	49,62%	128.510.169,57	60.199.758,56	46,84%	-2,77%
17	Energia e diversificazione delle fonti energetiche	48.614.269,27	30.210.279,39	62,14%	15.725.717,27	2.454.339,04	15,61%	-46,54%
18	Relazioni con le altre autonomie territoriali e locali	309.470.995,84	211.867.429,54	68,46%	308.521.186,24	267.730.161,26	86,78%	18,32%
19	Relazioni internazionali	1.625.185,47	0,00	0,00%	1.357.451,76	345.151,65	25,43%	25,43%
20	Fondi e accantonamenti	790.396.876,49	0,00	0,00%	891.265.708,13	0,00	0,00%	0,00%
50	Debito pubblico	2.589.362.455,66	2.577.935.407,51	99,56%	1.044.893.708,80	1.033.014.268,87	98,86%	-0,70%
60	Anticipazioni finanziarie	1.001.000.000,00	0,00	0,00%	1.001.000.000,00	0,00	0,00%	0,00%
99	Servizi per conto terzi	6.408.619.855,16	4.619.609.633,44	72,08%	6.594.082.030,67	2.840.439.132,08	43,08%	-29,01%
		33.262.910.095,39	21.898.745.186,59	65,84%	31.639.625.027,14	19.359.768.928,66	61,19%	-4,65%

Tabella 31

Per evidenziare gli effetti della gestione dell'esercizio sul fondo di cassa iniziale la tabella 32 mette a confronto diretto il totale delle riscossioni e dei pagamenti effettuati nel corso dell'esercizio stesso.

Tipologia	Riscossioni e Pagamenti		
	Residui	Competenza	Totale
Entrata	3.184.977.740,68	16.438.078.258,35	19.623.055.999,03
Spesa	2.954.721.575,04	16.405.047.353,62	19.359.768.928,66
Differenze	230.256.165,64	33.030.904,73	263.287.070,37

Tabella 32

Complessivamente il totale degli incassi ha superato il totale dei pagamenti per Euro 263.287.070,37. Il Fondo di cassa, quindi, al 31 dicembre 2015, che si assestava ad Euro 446.615.953,19, subisce un incremento di Euro 263.287.070,37 assestandosi ad Euro 709.903.023,56.

Relativamente all'importo del fondo di cassa al 31 dicembre 2016, va precisato che lo stesso costituisce semplice disponibilità contabile. Come si è già detto, infatti, la disponibilità effettivamente



esistente presso il tesoriere è influenzata dalle quote assegnate nel corso del tempo per i pignoramenti subiti dalla regione.

Per effetto dei pagamenti effettuati direttamente dal tesoriere in mancanza di regolari mandati di pagamento, il saldo del conto di fatto del tesoriere al 31 dicembre 2015 ammontava infatti a soli Euro 371.497.298,85.

Per quanto attiene la determinazione del conto di fatto al 31/12/2016, e la riconciliazione con il conto di diritto alla medesima data, si veda la tabella successiva.

ESERCIZIO 2016	SIOPE	Conto di fatto (a)	Conto di diritto (b)	Differenze (b-a)
Fondo di cassa iniziale 01/01/2016	371.497.298,85	371.497.298,85	446.615.953,19	75.118.654,34
Entrate 2016	19.623.055.999,03	19.623.055.999,03	19.623.055.999,03	0,00
Spesa 2016	19.284.650.942,51	19.284.650.942,51	19.359.768.928,66	75.117.986,15
Differenza	709.902.355,37	709.902.355,37	709.903.023,56	668,19
Riscossioni da regolarizzare con reversali	0,00	0,00	0,00	0,00
Pagamenti da regolarizzare con mandati	0,00	0,00	0,00	0,00
Fondo di cassa finale esercizio finanziario 2016	709.902.355,37	709.902.355,37	709.903.023,56	668,19

Tabella 33

Nella colonna “Differenze” è indicata la somma differenziale tra gli incassi e i pagamenti annotati sul Conto di Diritto e gli incassi e i pagamenti annotati sul conto di fatto.

Le differenze rilevate (Euro 75.117.986,15) sono relative agli ordinativi emessi nel corso dell’esercizio 2016 a regolarizzazione di somme provenienti da esercizi precedenti, che il tesoriere non può annotare sulle proprie scritture dell’anno e che, a causa delle modalità di gestione della banca dati SIOPE, che per gli anni precedenti risulta essere chiusa, non può nemmeno essere annotata sul SIOPE (vedi allegato alla Relazione n. 13).

Dalla tabella è possibile rilevare che il differenziale tra conto di fatto e conto di diritto risulta essersi praticamente azzerato.

La tabella successiva (in migliaia di Euro) mette a confronto il differenziale tra riscossioni e pagamenti, divisi per residui e competenza, degli ultimi tre esercizi.

Tipo.	2014			2015			2016		
	Riscossioni e Pagamenti			Riscossioni e Pagamenti			Riscossioni e Pagamenti		
	Res.	Comp.	Tot.	Res.	Comp.	Tot.	Res.	Comp.	Tot.
Entrata	4.444.654	15.046.806	19.491.460	2.289.159	19.073.080	21.362.239	3.184.978	16.438.078	19.623.056
Spesa	4.520.665	15.146.163	19.666.828	1.788.973	20.109.772	21.898.745	2.954.722	16.405.047	19.359.769
Diff.	-76.011	-99.357	-175.368	500.186	-1.036.692	-536.506	230.256	33.031	263.287

Tabella 34

Come è possibile verificare, rispetto ai due esercizi precedenti, è migliorata, in termini di cassa, sia la gestione residuale che la gestione di competenza.

Per quanto attiene al miglioramento sulla parte residuale la ragione è da ricercarsi essenzialmente in una maggiore attenzione al recupero delle entrate a residuo ed alla forte azione che, oramai da



qualche anno, la Regione sta facendo in merito alla sistemazione contabile delle entrate temporaneamente incassate tra le partite di giro (le quali spesso sono imputate su residui attivi già esistenti. Anche il miglioramento del differenziale di competenza è l'effetto di un maggior controllo delle coperture di spesa con particolare riferimento alle spese finanziate con la quota libera, oltre al naturale effetto dell'applicazione delle quote di disavanzo proveniente dagli esercizi precedenti.

Sempre attraverso l'analisi dei flussi di cassa è poi possibile verificare anche l'equilibrio della gestione di competenza, arrivandone a determinare il saldo finanziario che per l'esercizio finanziario 2015, come evidenziato nella successiva tabella 36, chiude con un disavanzo di Euro 17.556.918,56, in miglioramento del 97,14% rispetto al 2015, che aveva chiuso con un disavanzo di Euro 614.401.154,75.

EQUILIBRIO DELLA GESTIONE DI COMPETENZA	
ENTRATE - Riscossioni in Conto Competenza	
TITOLO 1 - Entrate correnti di natura tributaria, contributiva e perequativa	11.143.683.092,99
TITOLO 2 - Trasferimenti correnti	1.600.952.408,84
TITOLO 3 - Entrate extratributarie	389.470.123,80
Totale Riscossioni Correnti (A)	13.134.105.625,63
TITOLO 4 - Entrate in conto capitale	638.286.725,47
TITOLO 5 - Entrate da riduzione di attività finanziarie	74.957.876,66
TITOLO 6 - Accensione prestiti	330.400.000,00
TITOLO 7 - Anticipazioni da istituto tesoriere/cassiere	0,00
TITOLO 9 - Entrate per conto terzi e partite di giro	2.260.328.030,59
Totale Riscossioni (B)	16.438.078.258,35
SPESE - Pagamenti in Conto Competenza	
TITOLO 1 - Spese correnti	12.168.506.115,43
TITOLO 2 - Spese in conto capitale	1.212.778.500,55
TITOLO 3 - Spese per incremento di attività finanziarie	1.933.307,64
TITOLO 4 - Rimborso di prestiti	782.420.214,68
TITOLO 5 - Chiusura Anticipazioni ricevute da istituto tesoriere/cassiere	0,00
TITOLO 7 - Uscite per conto terzi e partite di giro	2.239.409.215,32
Totale Pagamenti (C)	16.405.047.353,62
Saldo Riscossioni Pagamenti di Parte Corrente (D = A - Spese Correnti)	965.599.510,20
SALDO RISCOSSIONI PAGAMENTI IN C/COMPETENZA (E = B - C)	33.030.904,73
Residui Attivi da Competenza al 31/12/2016 (F)	3.116.771.343,02
Residui Passivi da Competenza al 31/12/2016 (G)	3.167.359.166,31
SALDO GESTIONE RESIDUALE DA COMPETENZA (H = F - G)	-50.587.823,29
SALDO FINANZIARIO DI COMPETENZA (I = E + H)	-17.556.918,56

Tabella 35

In particolare, migliorano tutti i saldi (Saldo Riscossioni Pagamenti di Parte Corrente +55,55% e Saldo Riscossioni Pagamenti in c/competenza +96,81%) ad esclusione del Saldo Gestione Residuale da Competenza, che da positivo diviene negativo.



4. IL RISULTATO DI AMMINISTRAZIONE.

Per verificare quale sia la consistenza delle risorse finanziarie disponibili alla fine dell'esercizio, il Rendiconto Generale, all'allegato n. 8, presenta il prospetto dimostrativo del Risultato di Amministrazione al 31/12/2016, che ricostruisce sinteticamente la situazione finanziaria dell'ente a questa data.

Il Risultato di Amministrazione, ai sensi dell'art. 42 del Dlgs n. 118/2011, come modificato dal Dlgs n. 126/2014, è pari al fondo di cassa aumentato dei residui attivi e diminuito dei residui passivi. Il risultato di amministrazione è, altresì, diminuito del Fondo Pluriennale Vincolato determinato in spesa del conto del bilancio. Il Saldo di cassa al 31 dicembre è pari al Fondo cassa in quanto sono stati, nel corso dell'esercizio 2016, integralmente regolarizzati tutti i pagamenti per ordinanze di assegnazione dell'anno.

Il D.lgs n. 118/2011 stabilisce che il Risultato così determinato è distinto in fondi liberi, fondi accantonati, fondi destinati agli investimenti e fondi vincolati.

La Regione Campania è in disavanzo dall'esercizio 2013 e, dunque, non presenta fondi liberi (differenza positiva tra il Risultato di Amministrazione e gli altri fondi).

Nella successiva tabella sono riportate le risultanze finali della gestione 2016 come da prospetto dimostrativo dell'avanzo, oltre alla dimostrazione del Risultato di Amministrazione nei tre metodi di composizione.

		GESTIONE		
		RESIDUI	COMPETENZA	TOTALE
Fondo cassa al 1° gennaio 2016				446.615.953,19
RISCOSSIONI	(+)	3.184.977.740,68	16.438.078.258,35	19.623.055.999,03
PAGAMENTI	(-)	2.954.721.575,04	16.405.047.353,62	19.359.768.928,66
SALDO DI CASSA AL 31 DICEMBRE 2016	(=)			709.903.023,56
PAGAMENTI per azioni esecutive non regolarizzate al 31 dicembre 2016	(-)			
FONDO DI CASSA AL 31 DICEMBRE 2016	(=)			709.903.023,56
RESIDUI ATTIVI	(+)	3.813.258.602,20	3.116.771.343,02	6.930.029.945,22
RESIDUI PASSIVI	(-)	3.642.409.392,28	3.174.391.776,55	6.816.801.168,83
FONDO PLURIENNALE VINCOLATO PER SPESE CORRENTI	(-)			6.240.330,39
FONDO PLURIENNALE VINCOLATO PER SPESE IN CONTO CAPITALE	(-)			136.277.612,95
RISULTATO DI AMMINISTRAZIONE AL 31 DICEMBRE 2016	(=)			680.613.856,61
Composizione del risultato di amministrazione al 31 dicembre 2016				
Parte accantonata				
Fondo crediti di dubbia esigibilità				302.159.527,88
Fondo residui perenti				736.259.849,71
Fondo rischi da contenzioso				548.167.378,88
Fondo Rischi Partecipate				10.423.335,96
Fondo Accantonamento per perdite societarie (art. 21 del Dlgs n. 175/2016)				3.827.616,26
Fondo Anticipazione di Liquidità (FAL)				2.558.633.529,68
Fondo Flussi positivi Swap (principio 3.23)				25.479.114,78
Fondo Compensazioni Acqua Campania				221.699.863,03
Fondo copertura per incassi innominati				7.057.034,76
Fondo copertura Entrate temporaneamente incassate sulle partite di giro				166.562.426,48
Totale parte accantonata (B)				4.580.269.677,42
Parte vincolata				
Vincoli derivanti da leggi e dai principi contabili				77.380.462,69
Vincoli derivanti da trasferimenti				1.541.071.927,08
Vincoli derivanti dalla contrazione di mutui				0,00
Vincoli formalmente attribuiti dall'ente				136.736.422,57
Altri vincoli				0,00
Totale parte vincolata (C)				1.784.884.626,44
Totale parte disponibile (D=A-B-C)				-5.654.844.633,15

**Metodo 1**

A- Risultato dell'esercizio 2015		652.590.436,19
B. Riaccertamento dei residui passivi	al 01/01/2016	6.839.919.243,87
	al 31/12/2016	6.816.801.168,83 -23.118.075,04
C. Riaccertamento dei residui attivi	al 01/01/2016	7.045.893.726,87
	al 31/12/2016	6.930.029.945,22 -115.863.781,65
D. Risultato della gestione di cassa	al 01/01/2016	446.615.953,19
	al 31/12/2016	709.903.023,56 263.287.070,37
E. RISULTATO CONTABILE AL 31/12/2016 (E = A - B + C + D)		823.131.799,95
F. Pagamenti per azioni esecutive non regolarizzate al 31 dicembre 2016		0,00
G. Fondo pluriennale vincolato per spese rinviate agli esercizi successivi		142.517.943,34
H. RISULTATO DI AMMINISTRAZIONE AL 31/12/2016 (H = E - F - G)		680.613.856,61
I. PARTE ACCANTONATA		
Fondo crediti di dubbia esigibilità	302.159.527,88	
Fondo residui perenti	736.259.849,71	
Fondo rischi da contenzioso	548.167.378,88	
Fondo Rischi Partecipate	10.423.335,96	
Fondo Accantonamento per perdite societarie (art. 21 del Dlgs n. 175/2016)	3.827.616,26	
Fondo Anticipazione di Liquidità (FAL)	2.558.633.529,68	
Fondo Flussi positivi Swap (principio 3.23)	25.479.114,78	
Fondo Compensazioni Acqua Campania	221.699.863,03	
Fondo copertura per incassi innominati	7.057.034,76	
Fondo copertura Entrate temporaneamente incassate sulle partite di giro	166.562.426,48	4.580.269.677,42
L. PARTE VINCOLATA		
Vincoli derivanti da leggi e dai principi contabili	77.380.462,69	
Vincoli derivanti da trasferimenti	1.541.071.927,08	
Vincoli derivanti dalla contrazione di mutui	0,00	
Vincoli formalmente attribuiti dall'ente	136.736.422,57	
Altri vincoli	0,00	1.755.188.812,34
M. PARTE DISPONIBILE (M = H - I - L)		-5.654.844.633,15

NB: il risultato dell'esercizio 2015 è quello contabile al lordo del Fondo Pluriennale Vincolato 2015 (Euro 459.119.727,02)

Metodo 2

A- SALDO DI CASSA AL 1° GENNAIO 2016		446.615.953,19
B - RISCOSSIONI	in c.residui	3.184.977.740,68
	in c. competenza	16.438.078.258,35 19.623.055.999,03
C - PAGAMENTI	in c.residui	2.954.721.575,04
	in c. competenza	16.405.047.353,62 19.359.768.928,66
D - SALDO DI CASSA AL 31 DICEMBRE 2016 (D = A + B - C)		709.903.023,56
E - PAGAMENTI per azioni esecutive non regolarizzate al 31 dicembre 2016		0,00
F - FONDO DI CASSA AL 31 DICEMBRE 2016 (F = D - E)		709.903.023,56
G - SALDO RESIDUI TOTALI		
	Residui attivi da riportare	6.930.029.945,22
	Residui passivi da riportare	6.816.801.168,83 113.228.776,39
H - Fondo pluriennale vincolato per spese rinviate agli esercizi successivi		142.517.943,34
I - RISULTATO DI AMMINISTRAZIONE AL 31 DICEMBRE 2016 (I = F + G - H)		680.613.856,61
L. PARTE ACCANTONATA		
Fondo crediti di dubbia esigibilità	302.159.527,88	
Fondo residui perenti	736.259.849,71	
Fondo rischi da contenzioso	548.167.378,88	
Fondo Rischi Partecipate	10.423.335,96	
Fondo Accantonamento per perdite societarie (art. 21 del Dlgs n. 175/2016)	3.827.616,26	
Fondo Anticipazione di Liquidità (FAL)	2.558.633.529,68	
Fondo Flussi positivi Swap (principio 3.23)	25.479.114,78	
Fondo Compensazioni Acqua Campania	221.699.863,03	
Fondo copertura per incassi innominati	7.057.034,76	
Fondo copertura Entrate temporaneamente incassate sulle partite di giro	166.562.426,48	4.580.269.677,42
M. PARTE VINCOLATA		
Vincoli derivanti da leggi e dai principi contabili	77.380.462,69	
Vincoli derivanti da trasferimenti	1.541.071.927,08	
Vincoli derivanti dalla contrazione di mutui	0,00	
Vincoli formalmente attribuiti dall'ente	136.736.422,57	
Altri vincoli	0,00	1.755.188.812,34
N. PARTE DISPONIBILE (N = I - L - M)		-5.654.844.633,15

**Metodo 3**

Gestione di Competenza		
accertamenti 2016	+	19.554.849.601,37
impegni 2016	-	19.579.439.130,17
Saldo	=	-24.589.528,80
Gestione dei Residui		
Maggiori Residui Attivi riaccertati	+	138.745.904,51
Minori Residui Attivi Riaccertati	-	186.403.288,50
Minori Residui Passivi Riaccertati	+	242.788.276,55
Saldo	=	195.130.892,56
Saldo Gestione di Competenza	+	-24.589.528,80
Saldo Gestione Residui	+	195.130.892,56
Avanzo esercizi precedenti applicato	+	0,00
Avanzo esercizi precedenti non applicato	+	652.590.436,19
	=	823.131.799,95
PAGAMENTI per azioni esecutive non regolarizzate al 31 dicembre 2016	-	0,00
	=	823.131.799,95
FONDO PLURIENNALE VINCOLATO	-	142.517.943,34
RISULTATO DI AMMINISTRAZIONE AL 31 DICEMBRE 2015 (A)	=	680.613.856,61
Parte accantonata		
Fondo crediti di dubbia esigibilità		302.159.527,88
Fondo residui perenti		736.259.849,71
Fondo rischi da contenzioso		548.167.378,88
Fondo Rischi Partecipate		10.423.335,96
Fondo Accantonamento per perdite societarie (art. 21 del Dlgs n. 175/2016)		3.827.616,26
Fondo Anticipazione di Liquidità (FAL)		2.558.633.529,68
Fondo Flussi positivi Swap (principio 3.23)		25.479.114,78
Fondo Compensazioni Acqua Campania		221.699.863,03
Fondo copertura per incassi innominati		7.057.034,76
Fondo crediti di dubbia esigibilità		166.562.426,48
Totale parte accantonata (B)		4.580.269.677,42
Parte vincolata		
Vincoli derivanti da leggi e dai principi contabili		77.380.462,69
Vincoli derivanti da trasferimenti		1.541.071.927,08
		0,00
		136.736.422,57
Vincoli formalmente attribuiti dall'ente		0,00
Totale parte vincolata (C)		1.755.188.812,34
Totale parte disponibile (D = A - B - C)		- 5.654.844.633,15

Tabella 36**4.1 IL FONDO PLURIENNALE VINCOLATO**

Il Fondo Pluriennale Vincolato in spesa al 31/12/2016, di cui si è già parlato nel paragrafo dedicato, che nel 2016 è stato alimentato esclusivamente da cronoprogramma, si assesta ad Euro 142.517.943,34, di cui Euro 6.240.330,39 di parte corrente ed Euro 136.277.612,95 di parte capitale, ed è per questo valore che concorre alla definizione del Risultato di Amministrazione.

4.2 GLI ACCANTONAMENTI

Come abbiamo evidenziato, il Risultato di Amministrazione va distinto nella sua composizione in fondi liberi, fondi accantonati, fondi destinati agli investimenti e fondi vincolati.

Nel Risultato di Amministrazione non è dato rilevare fondi destinati agli investimenti come definiti ai sensi del comma 4 del citato art. 42 del Dlgs n. 118/2011, come modificato dal Dlgs n. 126/2014.

Per quanto attiene alla parte accantonata possiamo rilevare invece:

- un Fondo crediti di dubbia esigibilità;
- un Fondo residui perenti;
- un Fondo rischi ed oneri da contenzioso;



- d) un Fondo Rischi Partecipate;
- e) un Fondo Accantonamento per perdite societarie (art. 21 del Dlgs n. 175/2016);
- f) un Fondo D.L. 35/2013;
- g) un Fondo Flussi positivi Swap (punto 3.23 del principio applicato alla Contabilità Finanziaria, allegato 4/2 al Dlgs n. 118/2011);
- h) un Fondo per le compensazioni effettuate da Acqua Campania S.p.A.;
- i) un Fondo per la copertura degli incassi innominati effettuati sul capitolo di entrata 2600;
- j) un Fondo copertura Entrate temporaneamente incassate sulle partite di giro.

a) Fondo crediti di dubbia esigibilità

L'art. 46 del Dlgs n. 118/2011, come modificato dal Dlgs n. 126/2014, stabilisce che una quota del risultato di amministrazione è accantonata per il Fondo crediti di dubbia esigibilità, il cui ammontare è determinato, secondo le modalità indicate nel principio applicato della contabilità finanziaria di cui all'allegato 4/2 in considerazione dell'ammontare dei crediti di dubbia e difficile esazione, e non può essere destinata ad altro utilizzo.

Le modalità di calcolo del Fondo in sede di Rendiconto sono quelle indicate nell'esempio n. 5 del Principio Contabile Applicato concernente la Contabilità Finanziaria.

In sede di definizione del Fondo si è proceduto, una volta individuate le categorie di entrate stanziare che possono dare luogo a crediti di dubbia e difficile esazione:

1. a determinare, per ciascuna di tali categorie di entrate, l'importo dei residui complessivo come risultano alla fine dell'esercizio appena concluso, a seguito dell'operazione di riaccertamento ordinario;
2. a calcolare, in corrispondenza di ciascun entrata, la media del rapporto tra gli incassi (in c/residui) e l'importo dei residui attivi all'inizio di ogni anno degli ultimi 5 esercizi.

La media è stata calcolata secondo i seguenti quattro metodi:

- 2.1 media semplice dei rapporti annui;
 - 2.2 media semplice fra totale incassato e totale accertato;
 - 2.3 rapporto tra la sommatoria degli incassi in c/residui di ciascun anno ponderati con i seguenti pesi: 0,35 in ciascuno degli anni nel biennio precedente e il 0,10 in ciascuno degli anni del primo triennio - rispetto alla sommatoria dei residui attivi al 1° gennaio di ciascun anno ponderati con i medesimi pesi indicati per gli incassi;
 - 2.4 media ponderata del rapporto tra incassi in c/residui e i residui attivi all'inizio di ciascun anno del quinquennio con i seguenti pesi: 0,35 in ciascuno degli anni nel biennio precedente e il 0,10 in ciascuno degli anni del primo triennio;
3. ad applicare all'importo complessivo dei residui di cui al punto 1 una percentuale pari al complemento a 100 delle medie di cui al punto 2.

Relativamente alla determinazione dell'importo sul quale applicare la percentuale di accantonamento come sopra individuata, si sono considerate le categorie rilevanti come desumibili dal citato



esempio n. 5 al principio applicato e dal prospetto allegato c allo schema di rendiconto di cui all'allegato 10 al Dlgs n. 118/2011, come modificato dal Dlgs n. 126/2014.

Nella determinazione dell'importo complessivo dei residui di cui al punto 1, inoltre, onde evitare l'accantonamento al fondo per entrate per le quali si era già a conoscenza dell'avvenuto incasso alla data di elaborazione del Fondo, per ciascuna categoria interessata si è proceduto ad una riduzione pari all'importo incassato in conto residui alla data del 30 aprile 2017, termine legale per l'approvazione del Rendiconto 2016.

In sede di applicazione, l'amministrazione ha scelto di utilizzare le percentuali di accantonamento ottenute utilizzando le medie di cui al punto 2.2 (media semplice dei rapporti annui), le quali hanno determinato un importo del Fondo ritenuto congruo.

L'importo del Fondo crediti di dubbia esigibilità accantonato per l'esercizio 2016 così determinato è pari ad **Euro 302.159.527,88**, la cui composizione per categoria di entrata è evidenziata nell'allegato n. 10 al Rendiconto Generale 2016 (prospetto conforme all'allegato c) allo schema di Rendiconto di cui all'allegato 10 al Dlgs n. 118/2011, come modificato dal Dlgs n. 126/2014).

Rispetto al Fondo Crediti di Dubbia Esigibilità per l'Esercizio 2015 si assiste ad una riduzione del valore dello 0,55% (pari, in termini assoluti, ad una riduzione di Euro 1.669.611,99), dovuto sostanzialmente al miglioramento delle percentuali di incasso in c/residui nel corso dell'esercizio 2016.

Si segnala che nella costruzione del Fondo per il 2016 si sono adottate le medesime deduzioni applicate in sede di Rendiconto 2015.

Andando ad analizzare le percentuali di accantonamento, è possibile notare la seguente situazione:

Percentuali di accantonamento					
Titolo	2013	2014	2015	2016	Differenza 2015/2016
1	11,350%	17,701%	23,561%	22,530%	-1,031%
2	0,410%	1,835%	0,208%	0,757%	0,550%
3	52,293%	12,828%	2,897%	4,008%	1,111%
4	34,677%	0,000%	0,000%	48,780%	48,780%
5	0,000%	0,000%	0,000%	0,000%	0,000%
Totale	21,230%	4,268%	4,645%	4,569%	-0,075%

Tabella 37

Dalla tabella è possibile verificare che si assiste ad un incremento delle percentuali di accantonamento per tutti i titoli, ad esclusione del titolo 1, il quale, tuttavia, incidendo sul Fondo complessivo per il 90,94%, determina la complessiva riduzione del Fondo Crediti di Dubbia Esigibilità.

b) Fondo residui perenti

A norma dell'art. 60 del Dlgs n. 118/2011, come modificato dal Dlgs n. 126/2014, non è più consentita la cancellazione dei residui passivi dalle scritture contabili per perenzione. L'istituto della perenzione è stato applicato per l'ultima volta in occasione della predisposizione del rendiconto dell'esercizio 2012.



Nel risultato di amministrazione al 31 dicembre 2015, a norma del comma 3 del citato art. 60, si è proceduto ad accantonare, per garantire la copertura della reiscrizione dei residui perenti, un importo di **Euro 736.259.849,71**, pari all'incremento del 20% dell'accantonamento risultante nell'Esercizio 2015, pari ad Euro 613.549.874,76.

Essendo lo stock di residui perenti conservati nel Conto del Patrimonio pari ad Euro 3.262.447.536,92, la copertura garantita dal Fondo residui perenti è del 22,57%.

c) Fondo rischi ed oneri da contenzioso

Il Fondo Rischi da Contenzioso è stato calcolato in modo da rendere la visione d'insieme della valutazione del rischio che l'Amministrazione Regionale affronta per effetto delle procedure in corso. I riferimenti normativi in base ai quali si è proceduto alla valutazione dei rischi sono i seguenti:

- a) L'articolo 2424-bis del codice civile;
- b) il principio contabile applicato alla contabilità finanziaria, allegato 4/2 al Dlgs n. 118/2011;
- c) lo I.A.S. 37;
- d) l'O.I.C. 31.

Mentre l'art. 2424 del codice civile prevede esclusivamente nel passivo dello Stato Patrimoniale, alla lettera B, la costituzione di Fondi per rischi ed oneri, senza dettare criteri di valutazione specifici per gli accantonamenti, lasciando la valutazione ai principi generali del bilancio, il principio contabile applicato alla contabilità finanziaria, allegato 4/2 al Dlgs n. 118/2011 stabilisce che *"nel caso in cui l'ente, a seguito di contenzioso in cui ha significative probabilità di soccombere, o di sentenza non definitiva e non esecutiva, sia condannato al pagamento di spese, in attesa degli esiti del giudizio, si è in presenza di una obbligazione passiva condizionata al verificarsi di un evento (l'esito del giudizio o del ricorso), con riferimento al quale non è possibile impegnare alcuna spesa. In tale situazione l'ente è tenuto ad accantonare le risorse necessarie per il pagamento degli oneri previsti dalla sentenza, (...) . A tal fine si ritiene necessaria la costituzione di un apposito fondo rischi. (...). L'accantonamento riguarda solo il rischio di maggiori spese legate al contenzioso"*.

Attualmente, al fine di definire le modalità di costituzione di un Fondo Rischi, è necessario fare riferimento ai principi contabili nazionali (O.I.C 31) e internazionali (I.A.S. 37) – anche se dal 1° gennaio 2015, nell'ambito nazionale l'OIC-31 sostituisce lo IAS-37 - i quali entrambi hanno portato alla necessità, nella determinazione del Fondo Rischi, di distinguere tra tra passività probabili e passività potenziali o possibili.

I due principi presentano, tuttavia, tra loro alcune **differenze**.

Già in termini di **finalità**:

- L'O.I.C. 31 ha lo scopo di definire i criteri per:
 - a. la rilevazione dei rischi;



- b. la classificazione dei rischi;
- c. la valutazione dei rischi al fine di determinare l'accantonamento ai Fondi Rischi ed Oneri;
- d. presentare in nota integrativa le relative informazioni;
- Lo I.A.S. 37 ha, invece, la finalità di assicurare che agli accantonamenti e alle passività e attività potenziali:
 - a. siano applicati criteri di rilevazione e di valutazione;
 - b. sia fornita nelle note un'informativa tale da consentire agli utilizzatori di comprendere la natura, la tempistica e l'ammontare;

Altre differenze tra i due principi sono rinvenibili nella definizione della voce **"Accantonamento"**.

- Per lo I.A.S. 37 si tratta di un'obbligazione corrente che deriva da eventi passati, la cui estinzione comporta l'impegno di risorse atte a produrre benefici economici, di ammontare o con data di sopravvenienza incerti;
- Per l'O.I.C. 31 rappresenta la contropartita economica (onere o perdita) correlata alla rilevazione patrimoniale, di competenza dell'esercizio, nei fondi per oneri.

Per il termine **"Passività Potenziali"**, le principali differenze sono:

- Per lo I.A.S. 37: sono obbligazioni che si possono suddividere in:
 - a. **Possibile**: cioè che deriva da eventi passati e la cui esistenza sarà confermata dal verificarsi o meno di uno o più eventi futuri incerti non totalmente sotto il controllo dell'impresa;
 - b. **Attuale**: ma non rilevata perché, per la sua estinzione è probabile che non sarà necessario l'impegno di risorse atte a produrre benefici economici, inoltre tale ammontare di risorse non può essere determinato con sufficiente attendibilità.
- Per l'O.I.C. 31: sono passività connesse a "potenzialità", cioè a situazioni già esistenti alla data di bilancio, ma con esito pendente in quanto si risolveranno in futuro ed caratterizzate da uno stato d'incertezza il cui esito dipende dal verificarsi o meno di uno o più eventi in futuro.

Relativamente ai **"criteri di rilevazione"**, mentre lo I.A.S. 37 non consentiva di rilevare accantonamenti per perdite future, in quanto il bilancio non rappresenta la possibile situazione futura dell'azienda, l'O.I.C. 31, nell'osservanza del principio di prudenza, ammette la rilevazione di accantonamenti per perdite future.

Dunque, posta la possibilità e, anzi, l'obbligo di procedere alla rilevazione di accantonamenti per le perdite future che l'amministrazione potrà subire per effetto delle Passività Potenziali connesse con lo stato del contenzioso, è necessario procedere all'individuazione in concreto dei criteri per la rilevazione delle citate Passività Potenziali.

Innanzitutto si prende spunto da quanto definito dal Codice Civile all'articolo 2424 bis, che stabilisce che *"gli accantonamenti per rischi ed oneri sono destinati soltanto a coprire perdite o debiti di natura"*



determinata, di esistenza certa o probabile, dei quali tuttavia alla chiusura dell'esercizio sono indeterminati o l'ammontare o la data di sopravvenienza".

In altre parole, secondo il Codice Civile, gli accantonamenti sono destinati a coprire perdite o debiti che hanno le seguenti caratteristiche alla data di chiusura del bilancio, ossia la sopravvenienza deve essere:

- di natura determinata;
- di esistenza certa o probabile;
- indeterminata nell'ammontare o nella data.

Se ne deduce che si deve tener conto dei rischi e delle perdite di competenza dell'esercizio, anche se conosciuti dopo la chiusura di questi.

Considerati i requisiti indispensabili per la rilevazione di un accantonamento (C.C. art. 2424 bis), va comunque rilevato che nella determinazione del Fondo Rischi da Contenzioso da iscrivere tra gli accantonamenti al Risultato di Amministrazione, tale accantonamento non può:

- coprire rischi generici, in quanto non correlati a perdite o debiti con natura determinata e, pertanto, non riferibili a situazioni e condizioni che alla data del bilancio hanno originato una passività;
- effettuare accantonamenti per oneri o perdite derivanti da eventi avvenuti dopo la chiusura dell'esercizio e relativi a situazioni che non erano in essere alla data di bilancio;
- rilevare passività potenziali ritenute probabili, ma il cui ammontare non può essere determinato se non in modo aleatorio ed arbitrario.

Ad integrazione di quanto previsto dal Codice Civile, la disciplina dell'O.I.C. 31 prevede che:

- la condizione per l'iscrizione a Fondo rischi dell'accantonamento per una passività potenziale è:
 - a. l'esistenza di determinate situazioni;
 - b. uno stato di incertezza dipendente da eventi futuri;
- l'accantonamento è relativo alle perdite derivanti da una passività potenziale per le quali:
 - a. è presente un grado di possibile realizzazione e di avveramento dell'evento futuro che provoca la perdita;
 - b. è possibile stimare l'ammontare dell'onere;

Il grado di realizzazione e di avveramento degli eventi è possibile classificarlo in:

- **Evento Probabile:** qualora se ne ammette l'accadimento in base a motivi seri o attendibili ma non certi, ossia l'accadimento è credibile, verosimile in base a motivi ed argomenti abbastanza sicuri;
- **Evento Possibile:** quando il grado di realizzazione di un avvenimento è inferiore al probabile. E' quello che può accadere o verificarsi;
- **Evento Remoto:** quando il grado di realizzazione di un avvenimento è inferiore al possibile. Ha scarsissime possibilità di verificarsi.



Pertanto, in base all'evento avremmo la seguente ripartizione tra le due voci di fondo:

- **Fondo Oneri** accantonamenti destinati a coprire uscite future di competenza dell'esercizio, la cui esistenza è certa e sono indeterminati l'ammontare e/o la data di sopravvenienza;
- **Fondo Rischi:** accantonamenti a fronte di spese o perdite potenziali, di esistenza probabile, indeterminati nell'ammontare e/o la data di sopravvenienza, ma comunque stimabili.

L'obbligo o meno accantonamento al Risultato di Amministrazione del Fondo Rischi ed oneri da Contenzioso sorge in base alla disponibilità di informazioni al momento della redazione del Rendiconto che facciano ritenere probabile il verificarsi degli eventi comportanti il sorgere di una passività ed alla possibilità di stimare l'onere con sufficiente ragionevolezza.

È necessario procedere all'accantonamento e ad una *disclosure*, nel momento in cui siamo di fronte a passività probabili, mentre **non si ha nessun obbligo di accantonamento al Risultato di Amministrazione** quando:

- l'evento è possibile;
- l'evento è remoto.

E' ovvio, pertanto, che per determinare l'obbligo o meno di procedere ad accantonamento è necessario procedere alla **valutazione del rischio di soccombenza**.

Ricapitolando

- **Passività Probabile:** E' necessario un accantonamento ed è necessaria una "*disclosure*" sull'accantonamento;
- **Passività Possibile:** Non è necessario un accantonamento ed è necessaria una "*disclosure*" sull'accantonamento;
- **Passività Remota:** Non è necessario un accantonamento e non è necessaria alcuna "*disclosure*" sull'accantonamento.

Tanto premesso, l'Avvocatura Regionale ha proceduto, con relazione acquisita a protocollo generale dell'Amministrazione Regionale al n. 643809 del 02/10/2017, **Allegato n. 15 alla presente Relazione**, alla ricognizione dello stato del contenzioso al 31 dicembre 2015, procedendo all'individuazione delle fattispecie di contenzioso attualmente in essere ed attribuendo alle medesime un determinata classe di rischio.

In particolare, per ognuno dei giudizi o classi di giudizi individuati, è stato assegnato un livello di rischio suddiviso nelle seguenti categorie:

- **Basso:** relativo a giudizi nei quali gli elementi a favore depongono in maniera nettamente superiore rispetto a quelli sfavorevoli;
- **Medio Basso:** in cui in un quadro più incerto, appare comunque improbabile un esito negativo;



- **Medio Alto:** in cui è stimata una probabilità di soccombenza superiore al 50%, evidenziandosi peraltro che, in via prudenziale, in tale categoria sono stati fatti rientrare anche giudizi per i quali, allo stato, risulta del tutto incerto l'esito;
- **Alto:** in cui gli elementi a sfavore prevalgono nettamente su quelli a favore.

Per quanto attiene il valore della perdita potenziale in caso di soccombenza, nella relazione citata l'Avvocatura, anche sulla scorta di CTU già effettuate, ha individuato il valore probabile della stessa, spesso di gran lunga inferiore al valore della pretesa.

Volendosi ricondurre nell'analisi effettuata, le classi di rischio Alto e Medio Alto attengono a Passività Potenziali, la classe di rischio Medio Basso attiene a Passività Possibili e la classe di rischio Basso attiene a Passività Remote.

Ai fini della determinazione dell'accantonamento da effettuare per ciascuna Passività si sono stabilite le seguenti percentuali di accantonamento:

- | | |
|-----------------------|-----|
| - Basso: | 0% |
| - Medio Basso: | 0% |
| - Medio Alto: | 75% |
| - Alto: | 90% |

Nella Determinazione dell'Accantonamento al Risultato di Amministrazione del Fondo per Rischi ed Oneri derivanti dal contenzioso si è altresì considerata la quota dei blocchi per Pignoramenti sul conto di Tesoreria Unica intestato alla Regione Campania alla data del 31 dicembre 2016, pari complessivamente ad Euro 206.234.093,29.

Trattasi di una passività di esistenza è certa ma indeterminata nell'ammontare e nella data di sopravvenienza (Ordinanza di Assegnazione del Giudice per l'Esecuzione). In altre parole per tale partita bisogna procedere quale accantonamento per la parte del Fondo relativo agli Oneri futuri.

Come detto, il debito è certo, ma il valore dell'accantonamento va in ogni caso ridotto in ragione della considerazione che il blocco per pignoramento effettuato sul conto è pari al 150% del valore della pretesa, e del fatto che alcune delle somme, in alcuni casi, trovano copertura su impegni iscritti nel Bilancio regionale.

Dunque, sulla base delle stime concordate con l'Avvocatura, si è individuata nel 70% la percentuale di accantonamento relativamente a tale partita.

In sede di Rendiconto 2016 si è proceduto, altresì, a rilevare l'eventuale esistenza di coperture per le relative partite di debito potenziale.

Infine, si segnala che il Fondo Rischi è stato incrementato, secondo quanto disposto dalla Corte dei Conti, Sezione Regionale di Controllo per la Campania, con Ordinanza di Parificazione n. 110/2018, della somma di **Euro 2.794.756,05** in relazione a Debiti Fuori Bilancio di competenza giuridica del 2016, riconosciuti negli anni successivi.

Conseguentemente si sono applicate le percentuali nelle modalità descritte, ed il valore complessivo



del Fondo per Rischi ed Oneri da Contenzioso al 31 dicembre 2016 è pari ad **Euro 548.167.378,88**, ed il prospetto di calcolo è riportato nell'**Allegato 41 al Rendiconto della Gestione per l'Esercizio 2016**.

d) Fondo Rischi Partecipate;

Con il supporto dell'Ufficio Speciale e della Direzione Generale Risorse Finanziarie, è stato condiviso tra uffici regionali e società il dettaglio dei crediti e dei debiti che queste ultime riportano nella loro contabilità.

Sempre con l'anzidetto supporto, si sono tenuti incontri bilaterali tra singola Direzione Generale e singola società in cui sono state esaminate congiuntamente le ragioni sottostanti le partite debitorie e creditorie esposte nella contabilità societaria.

All'esito dei singoli incontri, a cura dell'Ufficio Speciale, è stato redatto un resoconto in cui sono state tracciate le risultanze con indicazione degli importi per cui: i) vi è concordanza di valutazione tra uffici regionali e società; ii) la valutazione non è concordante, ma conciliabile o conciliata in relazione a quanto emerso o per fatti concludenti; iii) il dato è discordante e non conciliato.

Il resoconto è stato inviato alle Direzioni Generali e alle società partecipanti invitando a restituirlo firmato; per gli incontri a cui non hanno partecipato gli uffici regionali, il resoconto è stato redatto e trasmesso alle controparti sulla base delle informazioni raccolte da parte societaria.

Sulla base dei riscontri ricevuti è stata infine redatta una tabella riepilogativa, sia per i crediti delle società vs. Regione che per i debiti delle società vs. Regione; per quanto attiene ai crediti vs. Regione - a fronte delle posizioni valutate come conciliate, conciliabili e non conciliate - è stato stimato il fabbisogno di accantonamento per la copertura residua del rischio.

Sul piano metodologico, attesa la difficoltà di censire corrispondenza tra crediti e debiti da un lato e i corrispondenti residui passivi e attivi dall'altro, le valutazioni sono state condotte sulla base delle motivazioni sottostanti le scritture e tenuto conto delle fisiologiche divergenze di valutazione nelle appostazioni contabili (es. rendicontazione presentata dalla società, ma esaminata dagli uffici successivamente al 31/12; debiti esposti a fronte di anticipazioni da rendicontare).

L'**allegato 16 alla presente Relazione** riporta le tabelle riepilogative dell'attività svolta.

Per quanto riguarda le posizioni che le società iscrivono quali crediti vs. Regione, sulla base degli elementi disponibili, in via prudenziale risulta da accantonare un fondo di **Euro 10.423.335,96**.

e) Fondo Accantonamento per perdite societarie (art. 21 del Dlgs n. 175/2016)

In sede di Legge di Assestamento al Bilancio 2016, n. 36 del 07/12/2016, è stato istituito il capitolo di spesa n. 691, denominato "Fondo Perdite Organismi e Società Partecipate (art. 1 comma 552 legge n. 147/2013)", con uno stanziamento di Euro 3.387.102,00.

L'art. 21 del Dlgs 19 agosto 2016, n. 175, prevedono l'accantonamento nel Risultato di Amministrazione di un apposito Fondo Vincolato per la copertura delle perdite delle società partecipate.

Il comma 2 dell'art. 21 prevede che, in sede di prima applicazione:



“a) l'ente partecipante a società che hanno registrato nel triennio 2011-2013 un risultato medio negativo accantona, in proporzione alla quota di partecipazione, una somma pari alla differenza tra il risultato conseguito nell'esercizio precedente e il risultato medio 2011-2013 migliorato, rispettivamente, del 25 per cento per il 2014, del 50 per cento per il 2015 e del 75 per cento per il 2016; qualora il risultato negativo sia peggiore di quello medio registrato nel triennio 2011-2013, l'accantonamento è operato nella misura indicata dalla lettera b);

b) l'ente partecipante a società che hanno registrato nel triennio 2011-2013 un risultato medio non negativo accantona, in misura proporzionale alla quota di partecipazione, una somma pari al 25 per cento per il 2015, al 50 per cento per il 2016 e al 75 per cento per il 2017 del risultato negativo conseguito nell'esercizio precedente”.

L'applicazione dei principi di cui al citato art. 21, comma 2, ha condotto ad un Fondo calcolato di **Euro 3.827.616,26**, come dimostrato nel prospetto **allegato alla Relazione n. 17**.

f) Fondo D.L. 35/2013

Il Fondo D.L. 35/2013 è pari all'ammontare delle Anticipazioni contratte nel corso del 2013 e del 2014 a titolo di art. 2 e art. 3 del Decreto Legge 8 aprile 2013, n. 35, al netto della quota capitale rimborsata nel corso dell'Esercizio 2014.

Nel corso dell'esercizio 2013 sono state contratte con il MEF n. 3 anticipazioni ai sensi degli artt. 2 e 3 del D.L. n. 35/2013, per un importo complessivo di Euro 1.473.551.812,36, di cui una ai sensi dell'art. 2 (gestione ordinaria, per Euro 516.005.812,36) e due ai sensi dell'art. 3 (gestione sanitaria, per Euro 531.970.000,00 la prima ed Euro 425.576.000,00 la seconda).

Nel corso dell'esercizio finanziario 2014 le anticipazioni di liquidità assegnate alla Regione Campania ammontano complessivamente ad Euro 1.234.926.364,75, di cui Euro 241.926.364,75 per la copertura dei debiti certi, liquidi ed esigibili ex art. 2 del D.L. n. 35/2013, ed Euro 993.000.000,00.

Dal 2105 non sono state contratte altre anticipazioni di liquidità.

Nel corso dell'esercizio finanziario 2016, la Regione ha altresì proceduto al rimborso delle rate di ammortamento della anticipazioni contratte ed erogate nel corso dell'esercizio 2013 e 2014, per una somma complessiva di Euro 128.738.092,94 (Euro 64.654.869,92 a titolo di quota capitale, ed Euro 64.083.223,02 a titolo di quota interessi).

Nella seguente tabella è indicata la ricostruzione dell'accantonamento, che è data dall'accantonamento dell'anno precedente, maggiorata delle nuove anticipazioni e ridotto della quota capitale rimborsata.

	2013	2014	2015	2015
Anticipazioni DL 35 contratte ed erogate	1.473.551.812,36	1.234.926.364,75		
Quota capitale rimborsata		22.040.657,80	63.149.119,71	64.654.869,92
Accantonamento sul risultato di Amm.ne	1.473.551.812,36	2.686.437.519,31	2.623.288.399,60	2.558.633.529,68

Tabella 38

Pertanto la quota accantonata sul risultato di Amministrazione 2016 è pari ad



Euro 2.558.633.529,68.

g) Fondo Flussi positivi Swap (punto 3.23 del principio applicato alla Contabilità Finanziaria, allegato 4/2 al Dlgs n. 118/2011)

In merito alla rilevazione dei flussi finanziari conseguenti all'esistenza di contratti "derivati", il punto 3.23 del Principio Contabile applicato alla Contabilità Finanziaria, allegato 4/2 al Dlgs n. 118/2011, prevede che *"La regolazione annuale dei flussi che hanno natura di soli interessi è rilevata rispettivamente, per l'entrata, nel Titolo III e, per la spesa, nel Titolo I del bilancio. L'eventuale differenza positiva costituisce una quota vincolata dell'avanzo di amministrazione, destinata, secondo il seguente ordine di priorità, a garantire i rischi futuri del contatto, alla riduzione del debito sottostante in caso di estinzione anticipata, al finanziamento di investimenti"*.

L'importo dell'accantonamento, pari ad **Euro 25.479.114,78**, è dato dall'importo accantonato nel corso del 2015 (Euro 21.105.164,98) incrementato dei flussi positivi del derivato che ha come sottostante il prestito obbligazionario in Euro, con scadenza 2026.

h) Fondo per le compensazioni effettuate da Acqua Campania S.p.A.

In sede di Giudizio di Parificazione al Rendiconto per la Gestione per l'Esercizio 2014, la Corte non ha parificato il Conto del Bilancio, tra gli altri, per le passività già sostenute, di fatto, tramite regolazione per compensazione effettuate da Acqua Campania S.p.A. sui crediti per consumi idrici (iscritti sul capitolo di entrata 2004), per debiti non registrati in bilancio, per un importo di Euro 192.732.624,62. Tale è l'importo che è stato comunicato dalla Direzione per la Tutela dell'Ambiente in sede di Istruttoria al Giudizio di Parificazione.

Successivamente, in sede di riaccertamento dei crediti sul capitolo 2004, a seguito di puntuale ricognizione e confronto effettuato con Acqua Campania S.p.A. su tutte le fatture emesse per consumi idrici, è risultato che l'importo delle compensazioni non era Euro 192.732.624,62, bensì **Euro 221.699.863,03**, come analiticamente indicato nel decreto dirigenziale della Direzione Generale per la Tutela dell'Ambiente n. 179 del 14/07/2017 di riaccertamento ordinario del capitolo 2004.

Sul Risultato di Amministrazione 2016, nelle more della regolazione contabile, è stato riportato il medesimo accantonamento.

i) Fondo per la copertura degli incassi innominati

In sede di Giudizio di Parificazione al Rendiconto per la Gestione per l'Esercizio 2014, la Corte non ha parificato il Conto del Bilancio, tra gli altri, per il mancato accantonamento pari alla dimensione del capitolo di "servizio" per l'incasso di entrate innominate (capitolo 2600 del Titolo III), per **Euro 7.057.034,76**.

In sede di rideterminazione delle quote vincolate al Risultato di Amministrazione 2014, pertanto, si è proceduto ad accantonare tale somma.



Nel corso del 2016 non sono stati effettuati incassi per entrate innominate sul capitolo di servizio 2600 e dunque non si rilevano ulteriori somme da accantonare.

Non essendo ancora chiarite le modalità per l'utilizzo o l'abbattimento di tale accantonamento, nel Rendiconto 2016 viene ancora riportato il medesimo accantonamento al Risultato di Amministrazione.

j) Fondo copertura Entrate temporaneamente incassate sulle partite di giro

In sede di Giudizio di Parificazione sul Rendiconto 2013, la cui decisione è stata adottata con Deliberazione della Corte dei Conti, Sezione Regionale di Controllo per la Campania, n. 285 del 08/07/2016, la Corte, in sede di analisi dell'ammontare residui passivi relativi agli incassi temporaneamente incassati tra le partite di giro, ha rilevato che *"Si tratta di partite che inficiano la dimensione quantitativa e qualitativa del risultato di amministrazione, come comprovato dall'analisi della prassi di contabilizzazioni e dalla sussistenza di cancellazioni per residui di cui non è possibile ricostruire la memoria dell'effettivo incasso. Peraltro, in considerazione del fatto che la Sezione ha verificato, sia pure con riserva, la congruità della cassa rispetto ai vincoli per entrate vincolate fino al 2004 e che il fenomeno della duplicazione dei residui sembra limitato, da verifica campionaria, a partite anteriori a tale data, si ritengono, allo stato, non parificabili i sospesi nella misura di euro 216.708.940,96, segnatamente quelli correlati a residui passivi di formazione risalente all'anno 2003 e precedenti, salva la conferma e verifica, per i rimanenti sospesi non regolarizzati, del loro pronto smaltimento secondo i tassi registrati e comunicati a questa Sezione per le partite più giovani, entro i tempi ordinari per l'assestamento delle scritture"*.

A seguito della Decisione della Corte dei Conti, pertanto, con DGR n. 456/2016, si è preso atto del rilievo e si è provveduto ad istituire tra le quote accantonate del Risultato di amministrazione 2013 un Fondo copertura Entrate temporaneamente incassate sulle partite di giro.

Per il 2016 l'accantonamento è stato calcolato prendendo a riferimento in esame i sospesi nella misura di **Euro 166.562.426,48**, che sono quelli correlati ai residui passivi di formazione risalente all'anno 2006 e precedenti ancora esistenti alla data del 31/12/2016, al netto delle regolarizzazioni contabili effettuate successivamente fino alla data di elaborazione, che nel caso di specie è il 20/03/2018.

I residui sono riportati nella tabella seguente:

anno	cap	Residui Passivi al 31/12/2016	Sistemazioni contabili dei residui in esercizi successivi	Residui 2016 in attesa di imputazione al 20/03/2018
1996	9250	1.066.618,85	198.031,45	868.587,40
1997	9250	2.515.212,57	43.657,22	2.471.555,35
1998	9250	1.542.651,32	298.021,37	1.244.629,95
1999	9250	1.480.064,77	144.246,85	1.335.817,92
2000	9250	31.611.702,81	107.944,89	31.503.757,92
2001	9250	16.337.582,02	31.263,04	16.306.318,98
2002	9250	16.393.370,03	59.933,23	16.333.436,80
2003	9250	44.812.077,77	2.008.848,58	42.803.229,19
2004	9250	18.186.037,71	0,00	18.186.037,71
2005	9250	7.867.050,03	2.859.698,58	5.007.351,45



2006	9250	29.239.556,09	2.239.904,75	26.999.651,34
2001	9282	224.852,83	47.702,47	177.150,36
2002	9282	7.461,15	0,00	7.461,15
2003	9282	2.032.901,49	0,00	2.032.901,49
2004	9282	4.588,26	0,00	4.588,26
2006	9282	1.279.951,21	0,00	1.279.951,21
Totali		174.601.678,91	8.039.252,43	166.562.426,48

Tabella 39

4.3 LE QUOTE VINCOLATE

In base all'art. 42, comma 5, del Dlgs n. 118/2011, come modificato dal Dlgs n. 126/2014, costituiscono quota vincolata del risultato di amministrazione le entrate accertate e le corrispondenti economie di bilancio:

- nei casi in cui la legge o i principi contabili generali e applicati individuano un vincolo di specifica destinazione dell'entrata alla spesa;
- derivanti da mutui e finanziamenti contratti per il finanziamento di investimenti determinati;
- derivanti da trasferimenti erogati a favore dell'ente per una specifica destinazione;
- derivanti da entrate accertate straordinarie, non aventi natura ricorrente, cui la regione ha formalmente attribuito una specifica destinazione.

Relativamente alle quote vincolate, va prioritariamente detto che il dato rilevabile contabilmente può essere determinato solo con grandi margini di approssimazione in quanto il sistema dei vincoli di bilancio viene "controllato" in maniera extracontabile, con schede manuali, che non solo non riescono a tracciare idoneamente le frequenti operazioni di spostamento della destinazione delle somme da un capitolo all'altro, ma non consentono di tracciare adeguatamente neanche le operazioni gravanti sui capitoli co-finanziati né di procedere ad elaborazioni complessive.

Nella pratica operativa, quindi non si è in grado di estrarre in modo massivo ed esaustivo il dato relativo alle movimentazioni connesse con le entrate a destinazione vincolata.

Tuttavia si è continuato sulla scia della ricognizione di tali somme avviata nel 2011 e continuata fino a tutt'oggi, anche al fine di verificare la possibilità di eventuali rifinalizzazioni di somme già ricevute e non spese da anni per le finalità originariamente previste, mediante l'implementazione informatica di nuovi, ancorché ancora parziali, sistemi di rilevamento delle movimentazioni sulle quote vincolate.

In sede di Rendiconto Generale 2016 è stato ricognito e determinato l'importo delle quote vincolate in complessivi **Euro 1.755.188.812,34**, così distinto:

- | | |
|--|------------------|
| a. Vincoli derivanti da leggi e dai principi contabili | 77.380.462,69 |
| b. Vincoli derivanti da trasferimenti | 1.541.071.927,08 |
| c. Vincoli formalmente attribuiti dall'ente | 136.736.422,57 |

Anche per il 2016, comunque la quota ricognita, pur essendo precisa relativamente alla sua composizione, deve necessariamente essere ancora considerata come l'importo minimo, certo, del vincolo esistente, ma non può essere ritenuta esaustiva, vista l'inefficacia degli strumenti utilizzati per la



sua determinazione.

4.4 IL DISAVANZO

Il Rendiconto Generale della Gestione 2016 chiude con un risultato finanziario negativo di **Euro 5.654.844.633,15**.

Il disavanzo risulta inferiore rispetto a quello del 2015 di Euro 137.200.989,02.

Si rammenta che il disavanzo è composto da due quote ideali. La prima è quella che attiene alla parte imputabile agli accantonamenti per le anticipazioni di liquidità di cui agli articoli 2 e 3 del Decreto Legge 8 aprile 2013, n. 35, convertito con modificazioni in Legge 6 giugno 2013, n. 64, che va ripianata con le modalità previste dall'articolo 1, commi da 692 a 700, della legge 28 dicembre 2015, n. 208

La seconda quota va ripianata con le modalità previste dall'ordinamento contabile.

In particolare, il disavanzo scaturente dal Riaccertamento straordinario dei residui attivi e passivi va ripianato con le modalità previste dall'articolo 3, comma 16, del Decreto Legislativo 23 giugno 2011, n. 118.

Il maggior disavanzo, rispetto a quello derivante dal Riaccertamento Straordinario, scaturente dal riaccertamento ordinario 2014, va ripianato con le modalità previste dall'art. 9, comma 5, del Decreto Legge 19 giugno 2015, n. 78, come integrato dall'art. 1, comma 779, della legge 27 dicembre 2017, n. 205.

Il maggior disavanzo, rispetto a quello derivante dal Riaccertamento Straordinario, scaturente dai rendiconti 2015 e 2016, va ripianato con le modalità previste dall'art. 1, commi 779 e 782 della legge 27 dicembre 2017, n. 205. Il maggior disavanzo scaturente dall'esercizio 2015, va sempre ripianato con le modalità previste dall'art. 1, commi 779 e 782 della legge 27 dicembre 2017, n. 205.

L'eventuale maggior disavanzo scaturente negli esercizi successivi va ripianato con le modalità previste dall'art. 42, comma 12, del Decreto Legislativo n. 118/2011.

Il disavanzo scaturente dal 2015, pari complessivamente ad Euro 5.792.045.622,18, era composto dalle seguenti due parti:

- a) la prima relativa all'accantonamento per le anticipazioni di liquidità DI 35/2013 contratte a tutto il 31/12/2014 (al netto ovviamente delle quote già rimborsate), per **Euro 2.623.288.399,60**, da contabilizzare con le modalità previste dall'articolo 1, commi da 692 a 700, della legge 28 dicembre 2015, n. 208 (legge di stabilità nazionale 2016);
- b) la seconda parte, pari ad **Euro 3.168.757.222,58**, ripianata con le seguenti modalità:
 - b.1 **Euro 2.006.513.457,22**, da ripianare con le modalità previste dal comma 16 dell'articolo 3 del Decreto Legislativo 23 giugno 2011, n. 118 in 30 anni in quote costanti;
 - b.2 **Euro 611.890.358,33**, scaturente dal Rendiconto 2014, da ripianare, ai sensi della Legge n. 205 del 27/12/2017, art. 1, commi 779 e 782, in venti quote costanti a decorrere dall'esercizio 2018;
 - b.3 **Euro 550.353.407,03**, scaturente dal Rendiconto 2015, da ripianare, ai sensi della Legge



n. 205 del 27/12/2017, art. 1, commi 779 e 782, in venti quote costanti a decorrere dall'esercizio 2018.

In particolare, l'intervenuta normativa di cui alla Legge n. 205 del 27/12/2017, art. 1, commi 779 e 782, in merito al ripiano dei maggior disavanzi scaturenti dai Rendiconti 2014 e 2015, dispongono quanto segue:

“Comma 779. Il ripiano del disavanzo al 31 dicembre 2014, disciplinato dall'articolo 9, comma 5, del decreto-legge 19 giugno 2015, n. 78, convertito, con modificazioni, dalla legge 6 agosto 2015, n. 125, può essere rideterminato in quote costanti, in non oltre venti esercizi, per le regioni che si impegnano a riqualificare la propria spesa attraverso il progressivo incremento degli investimenti. Il disavanzo di cui al periodo precedente è quello risultante dal consuntivo o, nelle more dell'approvazione del rendiconto da parte del consiglio regionale, quello risultante dal consuntivo approvato dalla giunta regionale. Le disposizioni di cui ai periodi precedenti si applicano anche con riferimento al disavanzo al 31 dicembre 2015.

Comma 782. Le regioni di cui al comma 779 adeguano il piano di rientro del disavanzo 2014, approvato ai sensi dell'articolo 9, comma 5, del decreto-legge 19 giugno 2015, n. 78, convertito, con modificazioni, dalla legge 6 agosto 2015, n. 125, in attuazione del comma 779, a decorrere dal 2018, con riferimento alla quota non ancora ripianata del disavanzo 2014. Il piano di rientro del disavanzo 2015 decorre dal 2018, con riferimento alla quota non ancora ripianata. Nel caso in cui i piani di rientro siano definiti sulla base dei consuntivi approvati dalla giunta regionale, gli stessi sono adeguati a seguito dell'approvazione dei rendiconti 2014 e 2015 da parte del consiglio regionale”.

Nell'allegato 20 alla presente Relazione è inserito il **Prospetto di Analisi e di Copertura del Disavanzo di cui all'allegato 4/1 al D.lgs n. 118/2011 §9.11.7** che sviluppa i piani di copertura secondo le norme attualmente vigenti.

Da tale prospetto si evince quanto segue.

Per la quota complessiva relativa al DL 35/2013, il valore del disavanzo applicato è al netto dei rimborsi delle anticipazioni effettuati dalla Regione Campania al 31/12/2016. Riepilogando:

	2015	2016	2017	2018	2019	2020
Quota capitale	63.149.119,71	64.654.869,92	66.199.255,28	67.783.325,25	69.408.158,99	71.074.866,23
Accantonamento	2.623.288.399,60	2.558.633.529,68	2.492.434.274,40	2.424.650.949,15	2.355.242.790,16	2.284.167.923,92

Tabella 40

Dunque, il valore dell'accantonamento da iscrivere, ai sensi dell'articolo 1, commi da 692 a 700, della legge 28 dicembre 2015, n. 208, nel rendiconto per gli esercizi 2016, 2017, 2018, 2019 e 2020 (e dunque da contabilizzare in entrata quale Fondo anticipazione di Liquidità per gli esercizi 2017, 2018, 2019, 2020 e 2021), ed il valore del fondo da iscrivere in uscita per i medesimi esercizi (pari al valore dell'accantonamento al termine dell'esercizio), oltre al valore del rimborso delle anticipazioni nel triennio, sono quelli riportati nella seguente tabella:



	2016	2017	2018	2019	2020
Accantonamento	2.558.633.529,68	2.492.434.274,40	2.424.650.949,15	2.355.242.790,16	2.284.167.923,92
Quota capitale	64.654.869,92	66.199.255,28	67.783.325,25	69.408.158,99	71.074.866,23

	2016	2017	2018	2019	2020
Utilizzo fondo anticipazioni di liquidità Entrata	2.623.288.399,60	2.558.633.529,68	2.492.434.274,40	2.424.650.949,15	2.355.242.790,16
Utilizzo fondo anticipazioni di liquidità Spesa	2.558.633.529,68	2.492.434.274,40	2.424.650.949,15	2.355.242.790,16	2.284.167.923,92
Quota Ripiano DL 35	64.654.869,92	66.199.255,28	67.783.325,25	69.408.158,99	71.074.866,23

Tabella 41

Pertanto, per le particolari modalità di definizione e di ripiano delle quote relative al Fondo anticipazione di Liquidità (articolo 1, commi da 692 a 700, della legge 28 dicembre 2015, n. 208), la regione ha integralmente recuperato, nel corso del 2015, il target di ripiano per il medesimo esercizio.

La parte restante, pari ad **Euro 3.096.211.103,47**, ai fini dell'individuazione delle modalità di ripiano è, a sua volta, suddivisa nel seguente modo:

- a. relativamente alla parte del **disavanzo afferente al Riaccertamento straordinario dei residui**, per i quali la Regione avrebbe dovuto ripianare nel corso del 2016 la somma di Euro 210.758.961,42. Dall'**allegato 20 alla Relazione** risulta, invece, che il valore del Disavanzo da Riaccertamento dei Residui effettivamente ripianato è pari ad Euro 72.546.119,11, con una quota non ripianata di Euro 138.212.842,31. Pertanto la somma restante da ripianare è pari ad **Euro 1.933.967.338,11**, e, dunque, la quota da recuperare nell'esercizio successivo è pari complessivamente ad Euro 208.465.829,45 (Euro 70.252.987,14, relativa alla quota di ripiano prevista dal piano trentennale, maggiorata della quota non recuperata nel 2016);
- b. relativamente alla parte del **Disavanzo afferente quello scaturente dal Rendiconto di Gestione dell'esercizio 2014**, la quota rimane invariata, pari ad **Euro 611.890.358,33**, ed il ripiano, che in base alla Legge n. 205 del 27/12/2017, art. 1, commi 779 e 782, avviene in venti quote costanti di **Euro 30.594.517,92**, decorre far data dell'esercizio 2018; pertanto la regione non ha quote aggiuntive da recuperare nell'esercizio successivo;
- c. dal **Rendiconto di Gestione dell'esercizio 2015 scaturisce un maggior disavanzo di Euro 550.353.407,03**, il cui ripiano deve avvenire in base alla Legge n. 205 del 27/12/2017, art. 1, commi 779 e 782, in venti quote costanti di **Euro 27.517.670,35**, e decorre far data dell'esercizio 2018; anche in tal caso la regione non ha quote aggiuntive da recuperare nell'esercizio successivo;
- d. dal Rendiconto di Gestione 2016 non scaturisce alcun maggiore disavanzo.



5. IL RICONOSCIMENTO DEI DEBITI FUORI BILANCIO PER ORDINANZE DI ASSEGNAZIONE DELL'ESERCIZIO 2016

Il punto 6.3 del Principio Contabile applicato concernente la Contabilità Finanziaria, allegato 4/2 al Decreto Legislativo 23 giugno 2011, n. 118, prevede che i pagamenti effettuati dal tesoriere per azioni esecutive non regolarizzati devono essere imputati all'esercizio in cui sono stati eseguiti.

A tal fine, nel corso dell'esercizio in cui i pagamenti sono stati effettuati, l'ente provvede tempestivamente alle eventuali variazioni di bilancio necessarie per la regolarizzazione del pagamento effettuato dal tesoriere, in particolare in occasione delle verifiche relative al controllo a salvaguardia degli equilibri di bilancio e della variazione generale di assestamento.

Nel caso in cui non sia stato seguito tale principio, e alla fine di ciascun esercizio, risultino pagamenti effettuati dal tesoriere nel corso dell'anno per azioni esecutive, non regolarizzati, in quanto nel bilancio non sono previsti i relativi stanziamenti e impegni, è necessario, nell'ambito delle operazioni di elaborazione del rendiconto, registrare l'impegno ed emettere il relativo mandato a regolarizzazione del sospeso, anche in assenza del relativo stanziamento. In tal modo, nel conto del bilancio, si rende evidente che la spesa è stata effettuata senza la necessaria autorizzazione.

Contestualmente all'approvazione del rendiconto, si chiede al Consiglio il riconoscimento del relativo debito fuori bilancio segnalando l'effetto che esso produce sul risultato di amministrazione dell'esercizio e le motivazioni che non hanno consentito la necessaria variazione di bilancio.

Nel corso dell'esercizio 2016, il Tesoriere ha effettuato pagamenti per azioni esecutive, non regolarizzati entro la fine del medesimo esercizio in quanto non erano presenti i relativi stanziamenti, e per i quali non è stato possibile, per assenza delle relative informazioni, procedere tempestivamente alle eventuali variazioni di bilancio necessarie per la regolarizzazione del pagamento, per una somma complessiva pari ad **Euro 105.894.729,11**.

Con Decreto Dirigenziale dell'UOD 50 13 05 –Autorità di Certificazione e Tesoreria, n. 13 del 15/12/2017 si è proceduto a regolarizzare la somma di **Euro 105.894.729,11** con imputazione degli ordinativi di pagamento sul capitolo di spesa 9074 - Sistemazione Carte Contabili spesa corrente, a sfondamento del relativo stanziamento, in applicazione del principio contabile al punto 6.3.

Relativamente a tale sistemazione contabile, il riconoscimento del debito della somma di **Euro 7.666,32** è stato già approvato o è in corso di approvazione con gli atti indicati negli ultimi due box dell'**Allegato alla Relazione n. 4**.

La parte restante, pari ad **Euro 105.887.062,79**, il cui dettaglio è analiticamente indicato nell'**allegato 45 al Rendiconto** della Gestione 2016, è la somma per la quale si richiede al Consiglio Generale il Riconoscimento del Debito Fuori Bilancio in base a quanto indicato al punto 6.3 del Principio Contabile Applicato concernente la Contabilità Finanziaria, Allegato 4/2 al Decreto Legislativo 23 giugno 2011, n. 118.

Trattandosi tutti i provvisori oggetto del Riconoscimento, pagamenti effettuati dal Tesoriere su

provvedimento immediatamente esecutivo del Giudice per l'Esecuzione, tutti rientrano nella fattispecie di cui al comma 1, lettera a), dell'art. 73 del Decreto Legislativo 23 giugno 2011, n. 118.



6. IL PAREGGIO DI BILANCIO

La Regione Campania per l'anno 2016 ha rispettato gli equilibri di bilancio come da Certificazione allegata alla presente Relazione, **Allegato 14**, protocollo MEF n. 59990 del 31/03/2017, con la quale è stata trasmessa al MEF ai sensi dell'art. 1, comma 720, della legge 28 dicembre 2015, n. 208.

Per l'anno 2016, la Regione Campania ha concorso alla realizzazione degli obiettivi di finanza pubblica conseguendo un saldo non negativo, in termini di competenza, tra le entrate finali e le spese finali, come previsto dall'art. 1, comma 710, della legge 28 dicembre 2015, n. 208.

A seguito dei rilievi espressi dalla Corte dei Conti, Sezione Regionale di Controllo per la Campania, con Ordinanza di Parificazione n. 110/2018, si è proceduto a rielaborare le Risultanze del Pareggio di bilancio ai dati da Rendiconto, procedendo ad incrementare gli impegni ed i pagamenti del Titolo I della Spesa del valore di Euro 2.794.756,05, relativo ai Debiti Fuori Bilancio di competenza giuridica dell'Esercizio 2016, riconosciuti in anni successivi.

L'**allegato 14bis** alla presente Relazione riporta il prospetto di monitoraggio aggiornato, dal quale si evince il sostanziale miglioramento dei risultati rispetto alla certificazione del 31/03/2017.



7. LA GESTIONE COMMERCIALE IVA

La Regione Campania ha gestito nel corso dell'esercizio finanziario 2016 le seguenti attività di natura commerciale a fronte delle quali agisce nella qualità di soggetto passivo di imposta e rispetto a cui è tenuta ad assolvere a tutti gli obblighi previsti dal DPR n. 633/72:

- a. Raccolta trattamento e fornitura di acqua, codice ATECOFIN 360000;
- b. Raccolta Depurazione Acque di scarico, codice ATECOFIN 370000;
- c. Produzione di Energia elettrica e trattamento altri rifiuti non pericolosi, codice ATECOFIN 351100;
- d. Caccia cattura di animali e servizi connessi, codice ATECOFIN 017000;
- e. Utilizzo di Aree Forestali, codice ATECOFIN 022000;

A tale elencazione, in questa sede, anche al fine anche di comprendere pienamente gli effetti dell'imposta sul rendiconto della regione, occorre precisare quanto segue.

Nel corso del 2016, inoltre, la Regione Campania nell'ambito delle proprie attività istituzionali ha effettuato anche acquisti di beni e servizi da soggetti non residenti nel territorio italiano. In base alle disposizioni di cui al DL n. 331/93, gli enti di cui all'art. 4, comma 4, del DPR n. 633/72 che svolgono anche attività di natura commerciale, sono tenuti ad applicare l'imposta IVA su ogni acquisto intraUE, anche qualora esso sia riferito ad attività istituzionale e indipendentemente dall'ammontare dell'acquisto e dal superamento della soglia di Euro 10.000,00, provvedendo al successivo riversamento all'Erario secondo le modalità ed i termini stabiliti dall'articolo 30 bis del DPR n. 633/72.

Ciò ha determinato l'indicazione di un ulteriore debito di imposta nella dichiarazione annuale IVA pari ad Euro 25.076,00.

Con l'entrata in vigore dell'art. 1, comma 629, della legge n. 190/2014, è stato introdotto l'art. 17 ter al DPR n. 633/72 rubricato *"Operazioni effettuate nei confronti di enti pubblici"*, nel quale è espressamente previsto che per le cessioni di beni e le prestazioni di servizi effettuate nei confronti degli enti pubblici, tra cui le Regioni, l'imposta sul valore aggiunto è, in ogni caso, versata dai medesimi secondo modalità e termini fissati dal Ministro dell'economia e delle finanze. Il successivo decreto ministeriale del 23 gennaio 2015 pubblicato sulla GU n. 27 del 3 febbraio 2015 ha poi stabilito che le pubbliche amministrazioni che effettuano acquisti di beni e servizi nell'esercizio di attività commerciali annotano le relative fatture nel registro di cui agli artt. 23 o 24 del DPR n. 633/72 in modo tale da far partecipare l'imposta dovuta alla liquidazione periodica del mese o trimestre di esigibilità.

Ciò ha determinato che, nell'ambito delle liquidazioni mensili, la Regione abbia rilevato, in aggiunta al debito per le vendite effettuate, un debito per IVA su acquisti soggetti a *split payment* pari ad Euro 30.544.842,00.

L'ammontare dei versamenti periodici IVA pagati attraverso modello F24EP per l'anno di imposta 2016 è pari invece ad Euro 26.140.396,00.



Ciò premesso di seguito si fornisce il riepilogo dei dati esposti nella dichiarazione annuale IVA 2017, anno di imposta 2016 nel quale viene riprodotta la ripartizione del volume di affari per attività non-ché i debiti di imposta per l'applicazione dell'istituto dello *split payment* e per gli acquisti istituzionali intraUE:

Attività in base al codice ATECOFIN	Volume di affari	Imposta a debito	Totale acquisti	Imposta a credito
codice 360000	63.251.258,00	4.830.582,00	92.312.446,00	19.149.258,00
codice 370000	77.600.695,00	4.125.688,00	62.975.665,00	7.118.533,00
codice 351100	64.027.719,00	12.666.434,00	30.016.037,00	4.263.594,00
codice 017000	6.608,00	661,00	54.100,00	10.142,00
codice 022000	0,00	0,00	27.950,00	4.631,00
codice 015000		25.076,00		
IVA intraUE		30.544.842,00		
Acquisti ai sensi dell'art.17 ter	204.886.280,00	52.193.283,00	185.386.198,00	30.546.158,00
TOTALI	63.251.258,00	4.830.582,00	92.312.446,00	19.149.258,00

Imposta a debito anno 2016 21.647.125,00

Tabella 42

Atteso che la Regione Campania vantava al 31/12/2015 un Credito IVA da riportare in detrazione nell'anno successivo di Euro 277.572,00, il Credito da riportare in detrazione nel 2017 è pari ad Euro 4.770.843,00.

Di seguito il prospetto di riconciliazione tra i dati sopra esposti e quelli indicati nel quadro VL della dichiarazione annuale IVA:

Credito IVA 2015	277.572,00
Debito IVA anno 2016	21.647.125,00
Versamenti periodici e intraUE	26.140.396,00
Credito IVA 2016	4.770.843,00

**8- IL DECRETO LEGGE 8 APRILE 2013, N. 35.**

Il Decreto Legge 8 aprile 2013, n. 35, ha previsto, agli articoli n. 2 e 3, la possibilità per le regioni di richiedere al Ministero dell'Economia e delle Finanze, l'anticipazione della liquidità necessaria al pagamento dei debiti certi liquidi ed esigibili, alla data del 31/12/2012, di natura sanitaria (articolo 3) e non sanitaria (articolo 2).

Il Piano pagamenti complessivo approvato da MEF è pari ad Euro 828.871.183,23 per quanto riguarda l'art. 2 (gestione ordinaria) ed Euro 1.950.546.000,00 per quanto riguarda l'art. 3 (gestione sanitaria).

Non vi sono ulteriori anticipazioni di liquidità rispetto a quelle contratte a tutto il 2014.

Nel corso dell'esercizio finanziario 2016, la Regione ha altresì proceduto al rimborso delle rate di ammortamento della anticipazioni contratte ed erogate, per una somma complessiva di Euro 128.738.092,94 (Euro 64.654.869,92 a titolo di quota capitale, ed Euro 64.083.223,02 a titolo di quota interessi).

Pertanto al 31/12/2016 il debito residuo per le anticipazioni ai sensi degli artt. 2 e 3 del Decreto Legge 8 aprile 2013, n. 35, è pari complessivamente ad Euro 2.558.633.529,68, così distinto:

Beneficiario	Descrizione	Tasso di interesse		Durata	Scad.	Scad. Rata	Anno di stipula	Importo Originario	Debito Residuo al 31/12/2016
		Tipo	%	(anni)					
MEF	Finanziamento Piano Pagamenti Debiti certi liquidi ed esigibili Art. 2 D.L. 35/2013	FIX	2,856 % annuo	30	2043	30-giu	2013	516.005.812,36	481.741.243,08
		FIX	2,288 % annuo	30	2044	28-feb	2014	241.926.364,75	230.397.659,70
	Finanziamento Piano Pagamenti Debiti certi liquidi ed esigibili Art. 3 D.L. 35/2013	FIX	3,135 % annuo	30	2043	30-giu	2013	531.970.000,00	498.112.784,68
		FIX	3,058 % annuo	30	2044	01-feb	2013	425.576.000,00	407.581.896,25
		FIX	1,640 % annuo	30	2044	30-apr	2014	993.000.000,00	940.799.945,97
Totale DL 35								2.708.478.177,11	2.558.633.529,68

Tabella 43

Le anticipazioni sono tutte in ammortamento trentennale, le cui scadenze sono indicate nella precedente tabella n. 48.

L'ammortamento è alla francese, rata annuale costante, quota capitale crescente e interessi decrescenti.

Le anticipazioni sono tutte restituite a tasso fisso pari al rendimento BTP a 5 anni in corso di emissione registrato il giorno antecedente quello della stipula (anche i tassi fissi applicati sono rilevabili nella tabella n. 48).

Le quote capitale sono allocate sul Titolo 4 della spesa (Rimborso prestiti), mentre le quote interessi sono allocate sul Titolo 1 della spesa (Spese Correnti).

Nel corso del 2016 sono stati effettuati, come anticipato, pagamenti per complessivi



Euro 128.738.092,94 così distinti:

- la prima tranche ex art. 2 di **Euro 516.005.812,36**
Euro 11.744.617,20 a Titolo di quota capitale
Euro 14.093.956,17 a Titolo di quota interessi
- la seconda tranche ex art. 2 di **Euro 241.926.364,75**
Euro 5.829.550,85 a Titolo di quota capitale
Euro 5.404.878,58a Titolo di quota interessi
- la prima tranche ex art. 3 di **Euro 531.970.000,00**
Euro 11.635.850,22 a Titolo di quota capitale
Euro 15.980.619,71 a Titolo di quota interessi
- la seconda tranche ex art. 3 di **Euro 425.576.000,00**
Euro 9.132.545,11 a Titolo di quota capitale
Euro 12.743.127,62 a Titolo di quota interessi
- la terza tranche ex art. 3 di **Euro 993.000.000,00**
Euro 26.312.306,54 a Titolo di quota capitale
Euro 15.860.640,94 a Titolo di quota interessi



9 - IL DECRETO LEGGE 24 APRILE 2014, N. 66 – IL RIACQUISTO DEI TITOLI OBBLIGAZIONARI

9.1 L'EDIZIONE 2015

L'articolo 45 del Decreto Legge 24 aprile 2014, n. 66 - convertito con modificazioni dalla legge 23 giugno 2014 n. 89 - come modificato dall'art. 1, comma 700, della legge 23 dicembre 2014, n. 190, e dall'art. 9, comma 6, del Decreto Legge 19 giugno 2015, n. 78 - convertito con modificazioni, dalla Legge 6 agosto 2015, n. 125 - ha previsto che le regioni potessero effettuare operazioni di riacquisto dei titoli obbligazionari emessi dalle medesime, aventi le caratteristiche indicate al comma 5, lett. b), dello stesso articolo, e precisamente vita residua pari o superiore a 5 anni e valore nominale dei titoli obbligazionari regionali in circolazione pari o superiore a 250 milioni di euro. Per i titoli in valuta rileva il cambio fissato negli swap di copertura insistenti sulle singole emissioni.

Ai sensi del comma 7, le regioni potevano richiedere la ristrutturazione trasmettendo entro il 20 giugno 2014 al Ministero dell'economia e delle finanze - Dipartimento del Tesoro - Direzione II, con certificazione congiunta del presidente e del responsabile finanziario, l'indicazione delle operazioni di indebitamento che presentano i requisiti oggettivi di cui al comma 5.

Ai sensi del comma 8, le operazioni di riacquisto dei titoli obbligazionari aventi le caratteristiche di cui al comma 5, lettera b), debbono avvenire attraverso le modalità previste dalla legge che regola i titoli stessi, per il tramite di uno o più intermediari individuati dal Ministero dell'economia e delle finanze tra gli specialisti in titoli di Stato, che ricevono apposito mandato delle singole regioni.

Le modalità del riacquisto e le commissioni per gli intermediari, secondo quanto disposto dal comma 9, sono disciplinate dal mandato di cui al comma 8, per la definizione dei cui termini ogni regione si avvale obbligatoriamente della consulenza del Ministero dell'economia e delle finanze.

Ai sensi del comma 10, l'individuazione delle operazioni di indebitamento ammesse alla ristrutturazione è effettuata con decreto del Ministro dell'economia e delle finanze, da emanarsi entro il 18 luglio 2014.

Il comma 12 dell'art. 45 ha altresì stabilito che il riacquisto dei titoli emessi dagli enti e individuati come idonei a norma del comma 5, tenuto conto del valore dei derivati di copertura, è finanziato dal Ministero dell'economia e delle finanze con un mutuo avente le caratteristiche indicate al comma 11, e cioè mutuo trentennale a rate annuali costanti, il cui tasso di interesse è pari al rendimento di mercato dei Buoni Poliennali del Tesoro con la durata finanziaria più vicina a quella del nuovo mutuo concesso dal Ministero dell'economia e delle finanze, come rilevato sulla piattaforma di negoziazione MTS il giorno della firma del nuovo contratto di prestito.

Qualora i titoli oggetto di riacquisto rappresentino il sottostante di operazioni in strumenti derivati, ai sensi del comma 13, la regione provvede alla contestuale chiusura anticipata degli stessi. L'eventuale valore di mercato positivo incassato dalla chiusura anticipata dei derivati è vincolato all'utilizzo da parte della regione per il riacquisto del debito sottostante il derivato stesso. Qualora il derivato presenti un valore di mercato negativo per la regione, esso deve essere ricompreso nell'operazione di riacquisto, a condizione che la somma del valore di riacquisto dei titoli e del valore di mercato del



derivato non sia superiore al valore nominale dei titoli stessi.

Il comma 14 stabilisce che l'operazione non deve comportare incremento del livello di indebitamento delle pubbliche amministrazioni come definito dal Regolamento UE 479/2009.

Il comma 15 stabilisce che la valutazione dei derivati è di competenza delle regioni che la effettuano sotto la supervisione del Ministero dell'Economia e delle Finanze - Dipartimento del Tesoro - Direzione II.

In particolare il comma 16 stabilisce che le regioni assumono in autonomia le decisioni in ordine al riacquisto dei titoli e alla chiusura anticipata delle eventuali operazioni in strumenti derivati ad essi riferite, tenendo conto anche dei versamenti già avvenuti negli swap di ammortamento, nei fondi di ammortamento o, comunque, delle quote capitale già accantonate per l'ammortamento di titoli con unico rimborso a scadenza.

La Regione Campania, essendo titolare di due emissioni obbligazionarie con le caratteristiche sopra indicate nei termini e con le forme stabilite dal comma 7, ha chiesto al Ministero dell'Economia e delle Finanze, con nota a firma del Presidente prot. n. 0011318/UDCP/GAB/CG del 19/06/2014, l'attivazione delle conseguenti procedure di acquisto per i titoli sotto specificati:

1 Prestito obbligazionario bullet in Euro

Codice ISIN	XS0259658507
Durata	20 anni
Data emissione	29/06/2006
Data scadenza	26/06/2026
Importo originario	Euro 1.090.000.000,00
Debito residuo al 31/12/2013	Euro 1.090.000.000,00
Tasso di interesse	fisso 4,849%

2 Prestito obbligazionario bullet in Dollari

Codice ISIN	XS0259657954
Durata	30 anni
Data emissione	29/06/2006
Data scadenza	26/06/2036
Importo originario	USD 1.000.000.000,00
Debito residuo al 31/12/2013	USD 1.000.000.000,00
Tasso di interesse	fisso 6,262%

Il Ministero dell'Economia e delle Finanze, con decreto del 10/07/2014, pubblicato sulla Gazzetta Ufficiale della Repubblica Italiana, 12 luglio 2014, n. 160, al comma 2 dell'articolo 1 ha individuato, tra le operazioni ammissibili a ristrutturazione ai sensi dell'articolo 45 del D.L. 66/2014, le due emissioni obbligazionarie sopra specificate.

Successivamente, con Deliberazione n. 483 del 29 ottobre 2014, la Giunta Regionale ha preso atto



e recepito gli esiti della Commissione Affari Finanziari istituita presso la Conferenza permanente del 15/10/2014, contenenti, tra l'altro, le linee guida finalizzate a definire una serie di procedure per garantire, da parte delle regioni individuate con Decreto del Ministero dell'Economia e delle Finanze 10/07/2014, la piena attuazione dell'art. 45 del D.L. 24 aprile 2014 n. 66.

Con la medesima Deliberazione n. 483 del 29/10/2014, si è proceduto, altresì, ad individuare la regione Lazio quale Centrale di committenza ai sensi dell'art. 3, comma 34, del Decreto Legislativo n. 163/2006 per l'affidamento dei relativi servizi legali di assistenza all'operazione di riacquisto dei titoli obbligazionari oggetto di ristrutturazione.

La regione Lazio, a seguito di procedura selettiva, ha stata affidato i servizi legali di assistenza all'operazione di riacquisto dei titoli obbligazionari allo Studio Legale Associato in associazione con Linklaters LLP, il cui incarico è stato regolarmente sottoscritto dal Direttore Generale per le Risorse

Il Ministero dell'Economia e delle Finanze, ha individuato, ai sensi del comma 8 dell'art. 45, tramite pubblicazione nel sito istituzionale dello stesso Ministero, i seguenti Istituti bancari quali *Dealer Managers* dell'operazione:

1. Citigroup Global Markets Ltd;
2. BNP Paribas;
3. Deutsche Bank;
4. Barclays Bank PLC.

Il Ministero, nelle continue interlocuzioni ha chiarito che, onde ottenere migliori valutazioni dei prezzi di riacquisto dei titoli, sarebbe stato necessario che il mercato percepisse il riacquisto dei titoli da parte delle regioni come una operazione unica di valore molto elevato.

In tal senso sarebbe stato opportuno che il mandato fosse dato a tutti gli intermediari sopra indicati da parte di tutte le Regioni coinvolte nell'operazione con una lettera di mandato sostanzialmente identica per tutti.

Conseguentemente, con Deliberazione n. 553 del 17/11/2014, la Giunta Regionale ha preso atto ed approvato la proposta di lettera di mandato congiunta dei sopra elencati intermediari.

L'incarico è stato regolarmente conferito mediante sottoscrizione di corrispondente lettera di mandato da parte del Direttore Generale per le Risorse Finanziarie in data del 20/11/2014.

Le prime interlocuzioni tra i *dealers* e gli investitori, ritenute non soddisfacenti, oltre all'eccessiva ristrettezza dei tempi rispetto alla chiusura dell'esercizio finanziario che in sostanza avrebbe impedito al Ministero dell'Economia e delle Finanze la provvista della necessaria liquidità per finanziare le regioni, hanno di fatto procurato una sospensione dell'operazione.

Nei mesi di agosto e settembre dell'esercizio successivo, sono ripartite le interlocuzioni tra Ministero dell'Economia e delle Finanze, le regioni coinvolte e gli intermediari finanziari, al fine di perfezionare l'operazione di riacquisto dei titoli obbligazionari.



Con deliberazione n. 456 del 06/10/2015, ai fini dell'attuazione dell'art. 45 del D.L. n. 66/2014, la Giunta Regionale ha impartito ulteriori indirizzi e, in particolare, ha stabilito:

- 1 di confermare l'adesione della Regione Campania alla ristrutturazione del debito di cui all'art. 45 del decreto Legge 24 aprile 2014, n. 66, e, per l'effetto, autorizzare il lancio dell'operazione di riacquisto dei titoli, il riacquisto dei medesimi, la loro eventuale cancellazione e la chiusura parziale o totale, in proporzione al valore dei titoli effettivamente riacquistati, dei derivati connessi;
- 2 di confermare che il riacquisto dei titoli, e la chiusura parziale o totale dei derivati connessi, può essere formalizzata solo previa assunzione e presa d'atto della valutazione da parte dei consulenti finanziari di cui all'incarico professionale quadro stipulato in data 04/07/2014 del rispetto dei parametri di cui all'art. 41, comma 2, della Legge 28 dicembre 2001, n. 448 e all'art. 45, comma 13, del Decreto Legge 24 aprile 2014, n. 66;
- 3 di approvare, ai fini del lancio dell'operazione, lo schema dei documenti necessari al perfezionamento dell'operazione, e, segnatamente, un addendum alla lettera di mandato agli Intermediari Finanziari (*Addendum Mandate Agreement*), il *Dealer Manager Agreement* e il *Tender Offer Memorandum*;
- 4 di autorizzare la Direzione Generale per le Risorse Finanziarie a provvedere alla sottoscrizione dei documenti sopra indicati, nonché all'assunzione delle decisioni e/o alla formalizzazione di ogni atto conseguente previsto dai suddetti contratti e dal *Tender Offer Memorandum* e/o comunque afferente la gestione amministrativa, tecnica e finanziaria, necessarie alla ristrutturazione dei titoli obbligazionari, ivi compresa la pubblicazione di eventuali comunicati, l'effettuazione dei pagamenti conseguenti e la cancellazione delle obbligazioni riacquistate;
- 5 di autorizzare altresì la Direzione Generale per le Risorse Finanziarie, laddove necessario, alla formalizzazione degli aggiustamenti agli schemi del *Dealer Manager Agreement* e del *Tender Offer Memorandum* eventualmente necessari per poter pervenire alla chiusura e alla firma degli stessi, nonché quelli che si dovessero rendere necessari dopo il lancio dell'offerta per procedere alla ristrutturazione dei titoli obbligazionari, quali, ad esempio ed a titolo non esaustivo, l'estensione del periodo di offerta, sempre nel rispetto dei parametri di cui all'art. 41, comma 2, della Legge 28 dicembre 2001, n. 448 e all'art. 45, comma 13, del Decreto Legge 24 aprile 2014, n. 66.

L'*Addendum Mandate Agreement* è stato regolarmente sottoscritto in data 15/10/2015.

Ai fini della determinazione del calcolo di convenienza dell'operazione, nella Commissione Affari Finanziari, istituita presso la Conferenza dei Presidenti delle Regioni, nella seduta del 19/10/2015, è stato approvato il modello di calcolo da utilizzare per l'applicazione dell'art. 41 comma 2, della Legge 28 dicembre 2001, n. 448 e dell'art. 45 comma 13, del Decreto Legge 24 aprile 2014, n. 66, (**vedi allegato alla Relazione n. 18**), che la giunta Regionale ha recepito con Deliberazione n. 520 del



03/11/2015.

Il disciplinare di calcolo è stato sottoposto al vaglio ed alla verifica da parte del Ministero dell'Economia e delle Finanze il quale ha ritenuto il modello di calcolo proposto conforme sia al disposto dell'art. 41 comma 2, della Legge 28 dicembre 2001, n. 448 che a quello dell'art. 45 comma 13, del Decreto Legge 24 aprile 2014, n. 66.

In particolare, il Ministero dell'Economia e delle Finanze, con mail del 09/10/2015, ha affermato che il modello proposto *"... appare rispondente alle norme e ai chiarimenti espressi anche in passato dal Ministero dell'Economia e delle Finanze (Circolare MEF 28 giugno 2005 che, pur riferendosi alla Legge 30 dicembre 2004, n. 311, fornisce espliciti chiarimenti in merito all'art. 41 della L. 488/2001). Inoltre, esso presenta un opportuno approccio prudenziale, tenendo in considerazione gli eventuali rischi collegati sia alle controparti in derivati sia ai depositari degli accantonamenti lì dove non sono presenti swap di ammortamento. Anche l'attualizzazione delle passività (sia di debito che da derivati) e di tutti i flussi ad esse collegati con la medesima curva, risponde a quanto richiamato in precedenza, oltre che alla normale e logica pratica finanziaria. In particolare, appare appropriata la scelta dell'attualizzazione attraverso la "curva btp", in considerazione del fatto che questa possa meglio rappresentare un'approssimazione ragionevole del costo di finanziamento degli Enti e, certamente, è il riferimento per il finanziamento del nuovo mutuo che verrà erogato dal MEF agli Enti per il riacquisto dei BOR. Per quanto invece attiene alla verifica della coerenza dell'operazione con quanto previsto dall'art. 45, del DL 66/2014, come successivamente modificato e convertito nella legge 23 giugno 2014, n. 89, il modello è rispondente alla stessa norma, anche nelle modalità di individuazione e attribuzione del contributo MEF previsto dalla stessa Legge 89/2014"*.

La Clausola 2 della lettera di mandato ai Dealers prevede che l'attività di raccolta delle istruzioni di offerta di riacquisto dei titoli da parte dei relativi detentori e le attività correlate all'esecuzione di tali istruzioni siano effettuate da un agente terzo (c.d. *tender agent*), diverso dagli intermediari finanziari, nominato dalla Regione nell'ambito dell'operazione.

Il *tender agent*, in particolare, è un soggetto professionale altamente specializzato e dotato di competenze tecniche specifiche, operante nell'ambito di mercati finanziari internazionali specializzati e dotato di una elevata conoscenza di tali mercati, nonché dei meccanismi di funzionamento di operazioni complesse quali quella connessa all'offerta di riacquisto dei titoli obbligazionari da parte delle regioni.

Le attività del *tender agent* sono necessarie per il completamento dell'operazione di ristrutturazione dei titoli obbligazionari della Regione oggetto della ristrutturazione e comprendono - *inter alia* - la distribuzione della documentazione di offerta ai detentori dei titoli, la gestione di eventuali richieste da parte di potenziali investitori e loro intermediari, la raccolta e catalogazione delle offerte, la predisposizione di rapporti delle offerte, la supervisione dei pagamenti nei conti dei detentori le cui offerte sono accettate.



Al fine di garantire che l'operazione di riacquisto dei titoli da parte delle regioni potesse essere valutata come operazione unica da parte del mercato, così come indicato dal Ministero dell'Economia e delle Finanze, il soggetto a cui affidare l'incarico sarebbe dovuto essere il medesimo per tutte le regioni, allo scopo di garantire uniformità nell'attuazione del citato articolo 45 del D.L. 66/2014. A tal fine Dealers hanno richiesto delle quotazioni ai quattro principali operatori economici che svolgono Tender Agency (BNP Paribas, Citigroup, Deutsche Bank e Lucid), e hanno comunicato che la migliore offerta sotto il profilo tecnico/professionale ed economico è quella dell'agente terzo individuato Lucid Issuer Services Limited.

L'incarico al *Tender Agent*, che ha natura giuridica che configura una fattispecie di contratto "misto" e, comunque, per la quota parte assimilabile all'appalto di servizi, rientrando nell'esclusione dal campo di applicazione del Codice degli appalti ai sensi dell'art. 19, comma 1, lett. d), del D.LGS. 12/04/2006, n. 163, trattandosi di contratto connesso all'emissione, acquisto, vendita o trasferimento di titoli o strumenti finanziari è stato regolarmente affidato a Lucid in data 24 novembre 2015.

Successivamente, con decreto dirigenziale del Direttore Generale per le Risorse Finanziarie n. 24 del 25/11/2015 sono state approvate, in attuazione alla deliberazione della Giunta regionale n. 456 del 06/10/2015, ai fini dell'attuazione dell'art. 45 del D.L. n. 66/2014, le modifiche agli schemi di *Dealer Manager Agreement* e *Tender Offer Memorandum*.

Il *Tender Offer* per il riacquisto dei titoli obbligazionari della Regione Campania è stata lanciata con comunicato del 25 novembre 2015 effettuato nella Borsa di Lussemburgo a cura del *Tender Agent* Lucid Issuer Services Limited.

La tempistica prevista nell'annuncio è la seguente:

<i>Launch Date</i> dell'Offerta	25 Novembre 2015
<i>Expiration Deadline</i> - Termine per la presentazione delle Offerte	17.00 (CET) del 9 Dicembre 2015
Data di annuncio dei dati preliminari	Alle 11.00 (CET) del 10 Dicembre 2015
<i>Pricing Date</i> e <i>Pricing Time</i>	Alle 13.00 (CET) dell'11 Dicembre 2015
Annuncio dei risultati finali di offerta	Nel più breve tempo possibile praticabile dopo il <i>Pricing Time</i> e la <i>Pricing Date</i>
<i>Settlement Date</i> (data di regolazione)	16 Dicembre 2015

Il comma 13 dell'art. 45, come anticipato, prevede che le regioni debbano provvedere alla chiusura anticipata dei contratti derivati che hanno come sottostante i titoli obbligazionari.

E' necessario specificare che, essendo le emissioni obbligazionarie della Regione Campania di tipo bullet, ed una in valuta, tali emissioni debbono necessariamente avere dei derivati di copertura, e precisamente, per l'emissione in Euro, un derivato di ammortamento, che nel caso di specie si è sostanziato in un *amortizing swap*, e, per l'emissione in dollari, un derivato di ammortamento ed un



derivato di cambio (*cross currency swap*).

Pertanto, l'azione della Regione, assistita dai propri *advisor*, legali e finanziari, incaricati con il citato Incarico professionale quadro stipulato in data 04/07/2014, è stata indirizzata verso l'estinzione anticipata dei contratti derivati in misura proporzionale all'ammontare dei titoli effettivamente riacquistati mediante il *Tender Offer*.

Per la copertura dei titoli obbligazionari la Regione aveva stipulato contratti derivati con cinque intermediari, e, segnatamente, Merrill Lynch, Barclays Bank, Deutsche Bank, UBS Limited e Intesa Sanpaolo subentrata a BIIS, già subentrata a OPI.

I contratti citati avevano tutti *mark to market* positivo, e, dunque, l'estinzione avrebbe portato ad un prezzo di *unwind* positivo per la regione, il cui importo avrebbe concorso a determinare il finanziamento complessivo dell'operazione.

Con tutti gli Istituti sopra elencati, all'atto dell'avvio dell'operazione, tuttavia, la Regione era in contenzioso, avviato su istanza dei medesimi Istituti Bancari, sul Foro di Londra presso la *High Court of Justice of London*.

Dunque, per poter addivenire alla estinzione si è dovuto procedere a stipulare, con quattro di essi, degli accordi di natura transattiva allo scopo di, da un lato, estinguere il contenzioso, e, dall'altro, di determinare il prezzo di *unwind*, le modalità tecniche ed operative per l'estinzione anticipata del derivato, con conseguente pagamento del prezzo da parte degli istituti bancari, e l'eventuale riconoscimento alla Regione di vantaggi transattivi.

Conseguentemente:

1. con DGR n. 666 del 03/12/2015 è stato approvato lo Schema di Accordo Transattivo e lo Schema di Risoluzione Anticipata del contratto in derivati con Merrill Lynch International Bank Limited;
2. con DGR n. 667 del 03/12/2015 è stato approvato lo Schema di Accordo Transattivo e lo Schema di Risoluzione Anticipata del contratto in derivati con Barclays Bank PLC;
3. con DGR n. 689 del 04/12/2015 è stato approvato lo Schema di Accordo Transattivo e lo Schema di Risoluzione Anticipata del contratto in derivati con Deutsche Bank;
4. con DGR n. 691 del 08/12/2015 è stato approvato lo Schema di Accordo Transattivo e lo Schema di Risoluzione Anticipata del contratto in derivati con UBS Limited;

In data 10/12/2015 è stata acquisito il report del Dott. Paolo Chiaia, *Advisor* finanziario, recante la dimostrazione preliminare della convenienza finanziaria dell'operazione ex art. 41 della legge n. 448/2001 e il rispetto dei vincoli imposti dall'articolo 45 del D.L. n. 66 del 24 aprile 2014 conformemente al disciplinare approvato con Deliberazione n. 520 del 03/11/2015.

Tale report è stato recepito con Decreto Dirigenziale del Direttore Generale per le Risorse Finanziarie n. 27 del 10/12/2015. Con il medesimo Decreto si è proceduto:

1. ad approvare, provvisoriamente, il riacquisto totale delle adesioni pervenute entro il termine di chiusura del periodo di offerta di riacquisto, con le modalità, condizioni e oneri come specificati dal report citato;



2. ad autorizzare la pubblicazione del comunicato indicativo previsto dal *Tender Offer Memorandum*;
3. a demandare ad atto successivo l'approvazione delle condizioni definitive di acquisto, successivamente al ricevimento del report definitivo del Dott. Paolo Chiaia, alla rilevazione definitiva del prezzo di acquisto e alla conferma da parte del Ministero dell'Economia e delle Finanze delle condizioni, dell'entità del mutuo concesso per l'estinzione delle obbligazioni e dell'eventuale contributo all'acquisto.

Con il successivo Decreto del Direttore Generale per le Risorse Finanziarie n. 30 del 11/12/2015 si è proceduto:

1. al riacquisto del debito obbligazionario della Regione Campania, Codice ISIN XS0259658507 per nozionale Euro 765.000.000,00, e Codice ISIN XS0259657954 per nozionale USD 712.000.000,00, secondo quanto previsto dall'art. 45 del D.L. n. 66/2014;
2. ad approvare il report definitivo del Dott. Paolo Chiaia, Advisor della Regione Campania, recante la dimostrazione della convenienza finanziaria dell'operazione ai sensi dell'art. 41 della legge n. 448/2001 e i calcoli relativi al rispetto dei vincoli imposti dall'art. 45 del DL 66/2014, nonché a prendere atto delle informazioni definitive del Ministero dell'Economia e delle Finanze relative al mutuo e all'importo del contributo previsti dall'articolo 45 del D.L. n. 66/2014;
3. ad autorizzare la pubblicazione del comunicato definitivo previsto dal *Tender Offer Memorandum*;
4. a sottoscrivere il contratto di prestito con contributo con il Ministero dell'Economia e delle Finanze ai sensi dell'articolo 45, comma 12, del DL 66/2014;
5. a disporre i pagamenti in favore del Paying Agent Citibank, N.A. London Branch;
6. a stabilire che Citibank, N.A. London Branch avrebbe provveduto ai pagamenti agli investitori attraverso i sistemi di pagamento denominati *Euroclear* e *Clearstream Luxembourg* previa trasmissione delle istruzioni di pagamento in linea con le indicazioni ricevute dal *Tender Agent* Lucid Issuer Services Limited;
7. alla cancellazione dei titoli obbligazionari riacquistati, previo invio delle c.d. *markdown letters* a Citibank, N.A. London Branch.

In base ai dati definitivi di acquisto, la Regione ha proceduto all'estinzione anticipata totale dei contratti derivati con Merrill Lynch, Barclays Bank, Deutsche Bank, ed all'estinzione anticipata parziale del contratto derivato con UBS Limited.

In data 18 dicembre 2015, con mail acquisita al protocollo generale al n. 0887231 del 21/12/2015, il Dott. Paolo Chiaia ha successivamente trasmesso la Relazione definitiva concernente l'analisi di convenienza dell'operazione di Buy Back e le relazioni sull'estinzione dei derivati con Barclays Bank PLC, Deutsche Bank, Merrill Lynch International Bank Limited e UBS Limited.

Con Decreto del Direttore Generale per le Risorse Finanziarie n. 36 del 21 dicembre 2015, come successivamente rettificato dal Decreto n. 38 del 28 dicembre 2015, si è preso atto e approvato la Relazione definitiva.



A seguito del riacquisto il valore delle emissioni si è assestato ad **Euro 325.000.000,00** per l'emissione in Euro, ISIN XS0259658507, e **USD 288.000.000,00** per l'emissione in dollari, ISIN XS0259657954.

Nelle successive tabelle da 49 a 55 si procede al riepilogo delle risultanze finanziarie definitive dell'operazione di Riacquisto dei titoli obbligazionari.

1. Esito dell'operazione di riacquisto dei Titoli Obbligazionari:

BOND IN EURO			
Importo nozionale Riacquistato	Euro	765.000.000,00	
Percentuale di riacquisto sul totale		70,18%	
Prezzo di Riacquisto comprensivo di rateo di interessi (Dirty Price)		136,0782678	
Rateo di interessi		17.229.848,37	
Importo definitivo di riacquisto	Euro	1.040.998.748,37	

BOND IN DOLLARI			
Importo nozionale Riacquistato	USD	712.000.000,00	
(corrispondente al tasso di cambio contrattuale di 1,25)	Euro	569.600.000,00	
Percentuale di riacquisto sul totale		71,20%	
Prezzo di Riacquisto comprensivo di rateo di interessi (Dirty Price)		153,9368722	
Rateo di interessi	USD	20.682.690,22	
(corrispondente al tasso di cambio di 1,09597 al quale è stata acquistata la valuta)	Euro	18.229.848,37	
Importo definitivo di riacquisto	USD	1.096.030.530,22	
(corrispondente al tasso di cambio di 1,09597 al quale è stata acquistata la valuta)	Euro	1.000.056.981,31	

TOTALE IMPORTO IN EURO PER RIACQUISTO TITOLI OBBLIGAZIONARI	Euro	2.041.055.729,68	
--	-------------	-------------------------	--

Tabella 44

2. Estinzione Contratti Derivati:

Contratto in Derivati con Barclays PLC (Estinzione Totale)		
Quota nozionale Estinta	Euro	86.507.936,51
	USD	79.365.079,37
Importo di Unwind del Contratto	Euro	67.400.000,00
<i>Di cui (valori in Euro):</i>		
- quota derivato di ammortamento	Euro	37.176.805,37
- quota derivato di interesse	Euro	30.223.194,63
Somme transattive	Euro	1.700.000,00

Contratto in Derivati con Deutsche Bank (Estinzione Totale)		
Quota nozionale Estinta	Euro	86.507.936,51
	USD	79.365.079,37
Importo di Unwind del Contratto	Euro	56.618.023,00
<i>Di cui (valori in Euro):</i>		
- quota derivato di ammortamento	Euro	37.176.805,37
- quota derivato di interesse	Euro	19.441.217,63
Somme transattive	Euro	1.160.000,00

Contratto in Derivati con Merrill Lynch (Estinzione Totale)		
--	--	--



Quota nozionale Estinta	Euro 346.031.746,03 USD 317.460.317,46
Importo di Unwind del Contratto	Euro 262.266.183,00
<i>Di cui (valori in Euro):</i>	
- quota derivato di ammortamento	Euro 148.707.221,50
- quota derivato di interesse	Euro 113.558.961,50
Somme transattive	Euro 2.000.000,00

Contratto in Derivati con UBS Ltd (EstinzioneParziale)	
Quota nozionale Estinta	Euro 245.952.380,95 USD 235.809.523,81
Importo di Unwind del Contratto	Euro 126.658.588,00
<i>Di cui (valori in Euro):</i>	
- quota derivato di ammortamento	Euro 107.713.597,44
- quota derivato di interesse	Euro 18.944.990,55
Somme transattive	Euro 3.173.000,00

TOTALE UNWIND DERIVATI	
Quota nozionale Estinta	Euro 765.000.000,00 USD 712.000.000,00
Importo di Unwind del Contratto	Euro 512.942.794,00
<i>Di cui (valori in Euro):</i>	0,00
- quota derivato di ammortamento	Euro 330.774.429,68
- quota derivato di interesse	Euro 182.168.364,31
Somme transattive	Euro 8.033.000,00

Tabella 45

3. Finanziamento Ministero dell'Economia e delle Finanze:

Contributo ex art. 45, comma 2 del D.L. n. 66/2014	Euro 197.712.506,19
Mutuo MEF ex art. 45, comma 12 del D.L. n. 66/2014	Euro 1.334.600.000,00
Totale finanziamento MEF	Euro 1.532.312.506,19

Tabella 46

4. Costi a carico della Regione per l'Operazione di Buy Backj:

Costi a carico Regione (Dealer Maangers, Spese Legali e Tender Agent)	Euro 4.200.788,76
Arrotondamenti	Euro -1.218,25
TOTALE IMPORTO COSTI A CARICO REGIONE	Euro 4.199.570,51

Tabella 47

5. Quadratura complessiva del Buy Back:

SPESE PER RIACQUISTO TITOLI	
Quota costi	Euro 4.199.570,51
Importo definitivo di riacquisto BOND Euro	Euro 1.040.998.748,37
Importo definitivo di riacquisto BOND Dollaro (in Euro)	Euro 1.000.056.981,31
Totale Spese	Euro 2.045.255.300,19

FONTI DI FINANZIAMENTO



Totale importo di unwind dei derivati	Euro	512.942.794,00
Contributo ex art. 45, comma 2 del D.L. n. 66/2014	Euro	197.712.506,19
Mutuo MEF ex art. 45, comma 12 del D.L. n. 66/2014	Euro	1.334.600.000,00
Totale Entrate	Euro	2.045.255.300,19

Tabella 48**6. Convenienza Economica ex art. 41 della legge n. 448/2001:**

A- Valore attualizzato del Mutuo MEF ex art. 45, comma 12 del D.L. n. 66/2014	Euro	1.322.323.867,00
B- Valore attualizzato della posizione in essere (Bond + Derivati)	Euro	1.475.711.550,00
C- Riduzione del valore Finanziario dei flussi a servizio del debito oggetto di riacquisto dei titoli obbligazionari (pari alla differenza tra B ed A)	Euro	153.387.683,00
D- Valore attuale della riduzione dei flussi passivi attesi rispetto al Derivato con UBS (gamba variabile a debito Regione Campania) conseguente all'eliminazione dell'opzionalità (eliminazione del Floor) come previsto dall'art. 41 della legge n. 448/2001	Euro	39.888.332,60
E- Totale importo delle somme transattive spettanti a Regione Campania	Euro	8.033.000,00
TOTALE CONVENIENZA FINANZIARIA EX ART. 41 LEGGE N. 448/2001 (C+D+E)	Euro	201.309.015,60

(**nota:** il valore attualizzato **sub C** è stato calcolato con il metodo **Risk Adjusted**, cioè tenendo conto della riduzione dei rischi di controparte e dei rischi sottostanti i derivati creditizi, concordemente al modello di calcolo approvato dalla Commissione Affari Finanziari, istituita presso la Conferenza dei Presidenti delle Regioni nella seduta del 19/10/2015, e della relativa scheda tecnica, che la Regione Campania ha recepito con Deliberazione n. 520 del 03/11/2015).

Tabella 49**7. Rispetto del limite di indebitamento ex art. 45, comma 14, del DL n. 66/2014:**

Importo nozionale riacquistato BOND in Euro	Euro	765.000.000,00
Importo nozionale riacquistato BOND in Dollari (valori in Euro)	Euro	569.600.000,00
TOTALE NOZIONALE TITOLI OBBLIGAZIONARI RIACQUISTATI	Euro	1.334.600.000,00

Mutuo MEF ex art. 45, comma 12 del D.L. n. 66/2014 **Euro 1.334.600.000,00**

Tabella 50**9.2 L'EDIZIONE 2016**

Ravvisandosi l'opportunità di portare comunque a termine l'operazione di riacquisto, la Regione Campania, con nota prot. n. 0660312 del 10/10/2016 a firma del Direttore Generale per le Risorse Finanziarie, ha manifestato al Ministero dell'Economia e Finanze l'interesse a proseguire le operazioni di ristrutturazione del debito, fermo restando il rispetto dei parametri di convenienza economica di cui all'art. 45 del D.L. 66/2014 e all'art. 41 della Legge 448/2001 e l'indirizzo del Ministero stesso.

Analoghe richieste in merito alla prosecuzione delle operazioni di ristrutturazione del debito ai sensi dell'art. 45 del DL n. 66/2014 sono state inviate anche dalle Regioni Lazio, Puglia e Lombardia.

Con nota prot. n. DT 86774 del 12/10/2016 il Ministero dell'Economia e Finanze ha comunicato la prosecuzione delle operazioni ed ha individuato in Citigroup, Deutsche Bank e Barclays Bank gli intermediari finanziari di cui al comma 8 dall'art. 45 del D.L. n. 66 del 24/04/2014.



A seguito della comunicazione da parte del Ministero dell'Economia e delle Finanze, la giunta Regionale, con deliberazione n. 549 del 13/10/2016, ha, tra gli altri autorizzato la prosecuzione del riacquisto delle obbligazioni nel rispetto dei parametri di convenienza economica di cui all'art. 45 del D.L. n. 66 del 24/04/2014, e, all'art. 41 della Legge 448/2001 e la Direzione generale per le Risorse Finanziarie all'adozione di tutti gli atti necessari per il perfezionamento del riacquisto stesso. La Commerzbank AG, in data 25/10/2016, ha fatto pervenire la proposta (indirizzata all'intermediario finanziario Barclays Bank PLC e con in copia il Ministero dell'Economia e delle Finanze e la Regione) ai sensi della quale la medesima Commerzbank AG, *inter alia*, ha dichiarato di aver contattato autonomamente Barclays per verificare l'interesse della Regione a riacquistare i titoli obbligazionari emessi dalla Regione e detenuti da Commerzbank AG sino ad un valore nominale pari a USD 288.000.000,00 per l'emissione in Dollari ISIN XS0259657954, ed Euro 100.000.000,00, per l'emissione in Euro ISIN XS0259658507, sulla base di una c.d. reverse enquiry.

Commerzbank AG ha contattato l'intermediario finanziario Barclays Bank PLC (il quale ha poi successivamente contattato il Ministero dell'Economia e delle Finanze e la Regione Campania) su base totalmente non sollecitata e in assenza di qualsiasi offerta, invito ad offrire, messaggio promozionale o attività di marketing di qualsiasi tipo effettuata, direttamente o indirettamente, da Barclays Bank PLC, dal Ministero dell'Economia e delle Finanze o dalla Regione Campania.

Con decreto Dirigenziale dell'UOD 55 13 06 – Rendicontazione, Bilancio Consolidato ed Indebitamento Diretto n. 51 del 12/12/2016 si è dato attuazione a quanto stabilito dalla deliberazione di Giunta Regionale n. 549 del 13/10/2016 in merito alla formalizzazione degli incarichi e di ogni atto necessario al completamento della ristrutturazione dei titoli obbligazionari della Regione Campania identificati dal Decreto del Ministero dell'Economia e delle Finanze 10/07/2014, pubblicato nella Gazzetta Ufficiale della Repubblica Italiana, 12 luglio 2014, n. 160.

La lettera di Mandato per il perfezionamento dell'operazione è stata sottoscritta da Barclays Bank PLC, dal Ministero dell'Economia e delle Finanze e dalla Regione Campania in data 12/12/2016.

Successivamente, con decreto dirigenziale del Direttore Generale per le Risorse Finanziarie n. 25 del 14/12/2016:

- a. si è stabilito di aderire alle offerte economiche di opzione di riacquisto dei titoli obbligazionari in Euro ed in Dollari che conferiscono alla Regione il diritto (ma non l'obbligo) di riacquisto dei titoli ad un prezzo espresso in termini percentuali composto dalla somma del valore nozionale dei titoli maggiorato da un tasso benchmark da rilevare il giorno del riacquisto più uno spread fisso;
- b. si è dato atto che la Regione, a seguito dell'adesione alle offerte economiche di opzione di riacquisto, avrebbe acquisito il diritto (ma non l'obbligo) al riacquisto massimo dei seguenti ammontari nozionali:

Euro 100.000.000,00 sul prestito obbligazionario in Euro, **ISIN XS0259658507**;

USD 288.000.000,00 sul prestito obbligazionario in Dollari, **ISIN XS0259657954**;



- c. si è dato atto che il riacquisto dei titoli obbligazionari sarebbe avvenuto in ogni caso per un importo nozionale da determinarsi in proporzione all'importo dei derivati di copertura delle emissioni obbligazionarie ancora in circolazione per i quali la Regione avrebbe proceduto all'estinzione;
- d. si è stabilito di procedere alla sottoscrizione della relativa accettazione all'offerta economica di Commerzbank AG;
- e. si è approvato lo schema generale del *Note Purchase Agreement* per entrambe le emissioni obbligazionarie;
- f. si è subordinato la sottoscrizione dei *Note Purchase Agreement* alla verifica preliminare della convenienza economica ai sensi dell'art. 41 della Legge 448/2001 e al rispetto delle condizioni previste dall'art. 45 del D.L. n. 66 del 24/04/2014;
- g. si è stabilito di esercitare l'opzione di riacquisto.

In data 14/12/2016, con note prot. nn. 0815532 e 0815533, sono state inviate a Commerzbank AG le lettere di accettazione della proposta di accordo di *Call option* per le due emissioni obbligazionarie.

Il Dott. Paolo Chiaia, consulente Finanziario della Regione, ha comunicato il range indicativo della variazione del prezzo di riacquisto ai fini delle verifiche preliminari ai sensi dell'art. 41 della Legge 448/2001 e dell'art. 45 del D.L. n. 66 del 24/04/2014;

Con deliberazione n. 727 del 13/12/2016 la Giunta Regionale ha preso atto ed approvato il contenuto della Lettera Integrativa all'Accordo transattivo stipulato tra Regione Campania ed UBS limited in data 9 dicembre 2015, allegato alla medesima deliberazione. La Lettera Integrativa all'Accordo transattivo stipulato tra Regione Campania ed UBS limited in data 9 dicembre 2015 è propedeutica alla definizione dell'*unwinding* dei contratti derivati stipulati con UBS Limited, e dunque, concorre alla definizione delle decisioni regionali da assumere per la prosecuzione del riacquisto dei titoli obbligazionari regionali di cui alla citata deliberazione di Giunta Regionale n. 549 del 13/10/2016;

Con la medesima deliberazione la Giunta ha autorizzato il Direttore Generale per le Risorse Finanziarie o, in ogni caso e in particolare in caso di impedimento del medesimo, il Dirigente all'uopo delegato dal Direttore Generale per le Risorse Finanziarie, alla sottoscrizione della Lettera Integrativa dell'Accordo transattivo stipulato tra Regione Campania ed UBS limited in data 9 dicembre 2015, a porre in essere tutti gli atti conseguenti necessari ai fini del perfezionamento e dell'esecuzione dello stesso nonché, a conferma di quanto già autorizzato con la citata Deliberazione di Giunta Regionale n. 691 del 08/12/2015, tutti gli atti necessari ai fini dell'eventuale perfezionamento delle operazioni di *unwinding* dei contratti derivati.

Con deliberazione n. 736 del 15/12/2016 la Giunta Regionale ha approvato lo schema di Accordo Transattivo relativo a contratti derivati stipulati dalla Regione Campania con la Banca Intesa, propedeutico alla definizione dell'*unwinding* dei contratti derivati.



Con la medesima deliberazione la giunta Regionale ha autorizzato il Direttore Generale per le Risorse Finanziarie o, in ogni caso e in particolare in caso di impedimento del medesimo, il Dirigente all'uopo delegato dal Direttore Generale per le Risorse Finanziarie, alla sottoscrizione dello schema di accordo transattivo con la Banca Intesa, a porre in essere tutti gli atti conseguenti necessari ai fini del perfezionamento e dell'esecuzione dello stesso nonché tutti gli atti necessari ai fini dell'eventuale perfezionamento delle operazioni di *unwinding* dei contratti derivati.

In data 15/12/2016 la Regione Campania ha inviato all'intermediario finanziario e a Commerzbank AG le note prott. n. 0818695 e 0818696 del medesimo 15/12/2016 con le quali ha esercitato la *Call option* rispettivamente per l'Emissione in Dollari e l'Emissione in Euro.

Commerzbank AG, con note del 16/12/2016, nn. 081219 e 0819242, rispettivamente per l'emissione in Euro e per l'Emissione in dollari, ha comunicato il prezzo *tel quel* puntuale ed impegnativo, pari a **132,884** per l'emissione in Euro e **145,350** per l'emissione in dollari, per, rispettivamente, complessivi **Euro 132.884.000,00** e **USD 418.608.000,00**.

Gli *accrued interests* per le due emissioni, come concordate con Barclays Bank e validate dal Dott. Chiaia, Advisor finanziario della Regione, sono risultate essere pari a **Euro 2.338.147,95** per l'emissione in Euro, e **USD 8.666.608,00**, per l'emissione in dollari.

Con note prot. nn. 0819972 e 0819984 del 16/12/2016 sono state sottoscritte le *Note Purchase Agreements Acceptance* rispettivamente per l'emissione in Euro e l'emissione in dollari.

Il Dott. Paolo Chiaia, Advisor della Regione Campania ha trasmesso, con nota del 16/12/2016, n. 0821929, la dimostrazione definitiva della convenienza finanziaria dell'operazione ai sensi dell'art. 41 della legge n. 448/2001 e i calcoli relativi al rispetto dei vincoli imposti dall'art. 45 del DL 66/2014.

Il valore complessivo di *unwind* dei Derivati per i quali si è proceduto alla risoluzione anticipata è stato pari complessivamente ad **Euro 146.365.334,00**, così distinta:

- | | | |
|---|--------------------------------------|-----------------------------|
| 1 | UBS Limited, estinzione totale | Euro 101.365.334,00; |
| 2 | Intesa Sanpaolo, estinzione parziale | Euro 45.000.000,00. |

Il MEF ha comunicato che il valore complessivo del Contributo e del Mutuo ai sensi dell'articolo 45, comma 12, del DL 66/2014 è pari complessivamente ad **Euro 397.419.261,84** di cui **Euro 67.019.261,84** a titolo di contributo MEF ai sensi del comma 2 del medesimo art. 45, ed **Euro 330.400.000,00** a titolo di Finanziamento.

In data 16/12/2016 è avvenuta la sottoscrizione tra la Regione Campania e il Ministero dell'Economia e delle Finanze del prestito con contributo ai sensi dell'articolo 45, comma 12, del DL 66/2014, per un importo pari ad Euro 397.419.261,84, di cui Euro 67.019.261,84 a titolo di contributo ed Euro 330.400.000,00 da rimborsare a 30 anni al tasso fisso del 2,20%.

A seguito del riacquisto il valore delle emissioni si è assestato ad **Euro 225.000.000,00** per l'emis-



sione in Euro, **ISIN XS0259658507**, mentre l'emissione in dollari, ISIN XS0259657954, risulta completamente estinta.

Nelle successive tabelle da 56 a 61 si procede al riepilogo delle risultanze finanziarie definitive dell'operazione di Riacquisto dei titoli obbligazionari.

1. Esito dell'operazione di riacquisto dei Titoli Obbligazionari:

BOND IN EURO			
Importo nozionale Riacquistato	Euro	100.000.000,00	
Percentuale di riacquisto sul totale		30,77%	
Prezzo di Riacquisto comprensivo di rateo di interessi (Dirty Price)		135,2221	
Rateo di interessi		2.338.147,95	
Importo definitivo di riacquisto	Euro	135.222.147,95	

BOND IN DOLLARI			
Importo nozionale Riacquistato	USD	288.000.000,00	
(corrispondente al tasso di cambio contrattuale di 1,25)	Euro	230.400.000,00	
Percentuale di riacquisto sul totale		100,00%	
Prezzo di Riacquisto comprensivo di rateo di interessi (Dirty Price)		148,3592	
Rateo di interessi	USD	8.666.608,00	
(corrispondente al tasso di cambio di 1,045800 al quale è stata acquistata la valuta)	Euro	8.287.060,62	
Importo definitivo di riacquisto	USD	427.274.608,00	
(corrispondente al tasso di cambio di 1,045800 al quale è stata acquistata la valuta)	Euro	408.562.447,89	

TOTALE IMPORTO IN EURO PER RIACQUISTO TITOLI OBBLIGAZIONARI	Euro	543.784.595,84	
--	-------------	-----------------------	--

Tabella 51

2. Estinzione Contratti Derivati:

Contratto in Derivati con UBS Ltd (estinzione totale)		
Quota nozionale Estinta	Euro	100.079.365,08
	USD	81.650.793,65
Importo di Unwind del Contratto	Euro	101.365.334,00
<i>Di cui (valori in Euro):</i>		
- quota derivato di ammortamento	Euro	48.032.027,56
- quota derivato di interesse	Euro	53.333.306,44

Contratto in Derivati con Intesa Sanpaolo (Estinzione parziale)		
Quota nozionale Estinta	Euro	0,00
	USD	206.349.206,35
Importo di Unwind del Contratto	Euro	45.000.000,00
<i>Di cui (valori in Euro):</i>		
- quota derivato di ammortamento	Euro	26.925.849,10
- quota derivato di interesse	Euro	18.074.150,90
Somme transattive	Euro	2.000.000,00

TOTALE UNWIND DERIVATI		
-------------------------------	--	--



Quota nozionale Estinta	Euro 100.079.365,08 USD 288.000.000,00
Importo di Unwind del Contratto	Euro 146.365.334,00
Di cui (valori in Euro):	
- quota derivato di ammortamento	Euro 74.957.876,66
- quota derivato di interesse	Euro 71.407.457,34
Somme transattive	Euro 2.000.000,00

Tabella 52

3. Finanziamento Ministero dell'Economia e delle Finanze:

Contributo ex art. 45, comma 2 del D.L. n. 66/2014	Euro 67.019.261,84
Mutuo MEF ex art. 45, comma 12 del D.L. n. 66/2014	Euro 330.400.000,00
Totale finanziamento MEF	Euro 397.419.261,84

Tabella 53

4. Quadratura complessiva del Riacquisto:

SPESE PER RIACQUISTO TITOLI	
Importo definitivo di riacquisto BOND Euro	Euro 135.222.147,95
Importo definitivo di riacquisto BOND Dollaro (in Euro)	Euro 408.562.447,89
Totale Spese	Euro 543.784.595,84
FONTI DI FINANZIAMENTO	
Totale importo di unwind dei derivati	Euro 146.365.334,00
Contributo ex art. 45, comma 2 del D.L. n. 66/2014	Euro 67.019.261,84
Mutuo MEF ex art. 45, comma 12 del D.L. n. 66/2014	Euro 330.400.000,00
Totale Entrate	Euro 543.784.595,84

Tabella 54

5. Convenienza Economica ex art. 41 della legge n. 448/2001:

A- Valore attualizzato del Mutuo MEF ex art. 45, comma 12 del D.L. n. 66/2014	Euro 314.152.165,00
B- Valore attualizzato della posizione in essere (Bond + Derivati)	Euro 361.839.866,00
C- Riduzione del valore Finanziario dei flussi a servizio del debito oggetto di riacquisto dei titoli obbligazionari (pari alla differenza tra B ed A)	Euro 47.687.701,00
D- Valore attualizzato della riduzione del tasso del mutuo rep. 4961 del 2008 (relativamente alla quota Intesa Sanpaolo) di 0,405 punti percentuali	Euro 6.075.426,00
E- Totale importo delle somme transattive spettanti a Regione Campania	Euro 2.000.000,00
F- Miglioramento delle condizioni contrattuali dello Swap Intesa Sanpaolo nella parte che esponeva la Regione al rischio di un <i>additional termination event</i> per iniziativa della banca connesso al <i>down-grading</i> del rating della Regione	Euro 2.000.000,00
TOTALE CONVENIENZA FINANZIARIA EX ART. 41 LEGGE N. 448/2001 (C+D+E+F)	Euro 57.763.127,00

(nota: il valore attualizzato **sub C** è stato calcolato con il metodo **Risk Adjusted**, cioè tenendo conto della riduzione dei rischi di controparte e dei rischi sottostanti i derivati creditizi, concordemente al modello di calcolo approvato dalla Commissione Affari Finanziari, istituita presso la Conferenza dei Presidenti delle Regioni nella seduta del 19/10/2015, e della relativa scheda tecnica, che la Regione Campania ha recepito con Deliberazione n. 520 del 03/11/2015).

Tabella 55

6. Rispetto del limite di indebitamento ex art. 45, comma 14, del DL n. 66/2014:



Importo nozionale riacquistato BOND in Euro	Euro 100.000.000,00
Importo nozionale riacquistato BOND in Dollari (valori in Euro)	Euro 230.400.000,00
TOTALE NOZIONALE TITOLI OBBLIGAZIONARI RIACQUISTATI	Euro 330.400.000,00
Mutuo MEF ex art. 45, comma 12 del D.L. n. 66/2014	Euro 330.400.000,00

Tabella 56



10- INDEBITAMENTO.

La Regione Campania al 31 dicembre 2016 ha in essere n. 13 posizioni di mutuo a totale carico della Regione, un Prestito obbligazionario in Euro, di tipo *Bullet*, e n. 3 posizioni di mutui con oneri a carico dello Stato.

L'ammontare dello stock di debito rilevante è pari ad **Euro 4.395.134.193,27**, come analiticamente descritto nella tabella successiva.

Inoltre la Regione Campania al 31/12/2016 ha in essere anche una anticipazione di liquidità M.E.F. necessaria per l'estinzione dei debiti sanitari di natura finanziaria e di natura commerciale ai sensi dell'art. 2, commi da 46 a 48, della legge n. 244/2007, cinque anticipazioni di liquidità M.E.F. ai sensi del DL 35/2013 (due ai sensi dell'art. 2 e la seconda e tre ai sensi dell'art. 3 – per il dettaglio vedi precedente punto 8) e, infine, una operazione con la quale le Aziende Sanitarie hanno cartolarizzato i crediti vantati nei confronti della Regione Campania utilizzando la SORESA quale società veicolo.

Tali operazioni non rappresentano tecnicamente operazioni di indebitamento della Regione Campania, in quanto la prima, come d'altra parte le anticipazioni ai sensi del DL n. 35/2013, sono operazioni di indebitamento dello Stato (a fronte delle quali sono state effettuate specifiche emissioni di BTP), i cui oneri ricadono sull'Erario Regionale, mentre la seconda a termini Eurostat non è operazione di indebitamento regionale, riguardando, in effetti passività nei confronti delle ASL preesistenti al perfezionamento dell'operazione stessa.

Oltretutto si segnala che l'anticipazione di liquidità M.E.F. necessaria per l'estinzione dei debiti sanitari di natura finanziaria e di natura commerciale ai sensi dell'art. 2, commi da 46 a 48, della legge n. 244/2007 è stata oggetto di ristrutturazione ai sensi della lettera a), dell'art. 45, comma 1, del Decreto Legge 24 aprile 2014, n. 66, il quale prevede che il M.E.F. è autorizzato ad effettuare la ristrutturazione delle operazioni finanziarie contratte dalle regioni ed aventi come controparte il M.E.F. stesso.

L'anticipazione citata aveva le caratteristiche richieste dal DL 66/2014, e dunque è stata ammessa a ristrutturazione ad parte del M.E.F..

Il comma 11, del citato art. 45 del DL 66/2014 prevede, altresì, che la nuova operazione di anticipazione di liquidità è rimborsata in 30 rate costanti al tasso di interesse pari al rendimento di mercato dei Buoni Poliennali del Tesoro con la durata finanziaria più vicina a quella nuova, come rilevato sulla piattaforma di negoziazione MTS il giorno della stipula (comma 11).

Conseguentemente, in data 6 agosto 2014, è stata stipulata la nuova operazione di anticipazione col M.E.F. finalizzata all'estinzione dell'anticipazione di cui alla lettera a) del citato art. 45 del DL 66/2014, per un importo pari ad Euro 893.730.499,22 (debito residuo al 31/12/2014), da rimborsare in 30 anni (scadenza il 15/11/2044) al tasso di interesse fisso del 3,55%.

La nuova operazione ha comportato in valore assoluto un risparmio di oneri finanziari di Euro **44.380.087,85**.



A - Mutui a carico dell'Amministrazione

Rep. Regione		Beneficiario	Descrizione	Tasso di interesse		Durata Anni	Scad. Mutuo	Scad. Rata		Importo Iniziale	Debito Residuo al 31/12/2016
n.	del			Tipo	%			I sem	II se m		
67129	10/10/2003	Intesa Sanpaolo S.p.A.	Ristrutturazione contratto di mutuo rep 66787 del 30/12/2002 di Euro 850.000.000,00 per la copertura dei disavanzi di parte corrente del servizio sanitario regionale a tutto il 31/12/1994 e per gli anni 1995-2000.	VAR	Nominale annuo - variabile semestrale - postecipato indicizzato all'Euribor 6m - base 360 + 0,440 %	20	30/06/2023	30-giu	31-dic	395.294.117,70	187.580.855,67
4962	27/06/2008	DEXIA CREDIOP SpA	Contratto di mutuo per acquisto Palazzo s. Lucia	VAR	Nominale annuo - variabile semestrale - postecipato indicizzato all'Euribor 6m - base 360 + 0,265 %	30	30/06/2038	30-giu	31-dic	423.161.577,88	358.237.325,86
2016		MEF	Mutuo MEF per riacquisto prestiti obbligazionari (art. 45 DL n. 66/2014)	FIX	Nominale annuo al 2,20%	30	16/12/2046	16-dic		330.400.000,00	330.400.000,00
2015		MEF	Mutuo MEF per riacquisto prestiti obbligazionari (art. 45 DL n. 66/2014)	FIX	Nominale annuo al 2,26%	30	15/11/2045	15-nov		1.334.600.000,00	1.303.020.798,61
13549	06/07/2004	FMS Wertmanagement	Contratto mutuo per acquisto Palazzo s. Lucia	VAR	Euribor 6 mesi arrotondato allo 0,005 + 0,179%	15	31/12/2019	30-giu	31-dic	33.468.000,00	6.693.600,00
13655	22/02/2005	B.E.I.	Contratto di mutuo nei limiti di Euro 300.000.000,00 per il cofinanziamento POR 2000-2006 (Residuo su contratto non tirato Euro 8.302.00,00)	VAR	Euribor 3mesi capitalizzato +0,15%	20	15/06/2025	15-giu	15-dic	100.000.000,00	42.500.000,00
13943	16/03/2007			VAR	Euribor 3mesi capitalizzato +0,15%	20	15/06/2027	15-giu	15-dic	191.698.000,00	100.641.450,00
5178	21/10/2008	Depfa Bank	Contratto di mutuo rep. N. 4806 del 16/04/2008 max Euro 749.444,00 per finanziamento spese di investimento bilancio 2007	FIX	Nominale annuo IRS 6mesi + 0,377%	40	31/12/2048	30-giu	31-dic	200.000.000,00	180.494.632,47
5560	21/04/2009	Depfa Bank		VAR	Nominale annuo Euribor 6mesi + 0,377%	40	30/06/2049	30-giu	31-dic	200.000.000,00	173.402.387,70
5682	30/06/2009	Depfa Bank		FIX	Nominale annuo IRS 6mesi + 0,377%	40	30/06/2049	30-giu	31-dic	349.444.000,00	320.730.410,67
4960	27/06/2008	Intesa Sanpaolo S.p.A.	Conversione mutuo rep 2563 del 29/04/2005 di Euro 450.000.000,00 per finanziamento spese d'investimento bilancio 2004	VAR	Nominale annuo Euribor 6mesi base 360 + 0,399%	30	30/06/2038	30-giu	31-dic	425.391.319,13	360.124.965,45
14180	14/07/2009	B.E.I.	Contratto Quadro di prestito n. FI 24703 del 01/12/2008 di Euro 1.000.000.000,00 per finanziamento POR FESR 2007-2013 (Residuo Euro 750.000.000,00)	FIX	4,56%	25	15/06/2034	15-giu	15-dic	250.000.000,00	201.816.349,49
4961	27/06/2008	Intesa Sanpaolo S.p.A.	Conversione mutuo rep 3425 del 19/07/2006 di Euro 764.608.880,03 per finanziamento spese d'investimento bilancio 2005	FIX	5,21%	30	30/06/2038	30-giu	31-dic	714.044.918,06	604.491.417,35
Totale Mutui										4.617.101.932,77	4.170.134.193,27

B - Prestiti Obbligazionari

B. Prestiti Obbligazionari										
N. ISIN	Beneficiario	Descrizione	Tasso		Durata Anni	Scad. Mutuo	Scad. Rata		Importo Iniziale	Debito Residuo al 31/12/2015
			Tipo	%			I sem	II sem		
XS0259658507	CITIBANK N.A.	Prestito in Euro - Rata Annuale con operazione di Sinking Found mediante SWAP di ammortamento	FIX	4,849	20	29/06/2026	29-giu		1.090.000.000,00	225.000.000,00
Totale Prestiti Obbligazionari									1.090.000.000,00	225.000.000,00
									Totale Stock del Debito	4.395.134.193,27

C - Mutui con oneri a carico dello Stato

Rep. Regione		Beneficiario	Descrizione	Tasso		Durata Anni	Scad. Mutuo	Scad. Rata		Importo Iniziale	Debito Residuo al 31/12/2016
n.	del			Tipo	%			I sem	II sem		
9238	23/06/1998	DEXIA Crediop	Interventi di cui all'Ordinanza del Ministro degli Interni - Delegato per il Coordinamento della Protezione Civile - n. 2787 del 21/05/1998	FIX	5,16%	1998	31/12/2017	30-giu	31-dic	98.288.463,43	7.456.859,04
7695	2002	Cassa DD.PP.	Ricostruzione zone colpite dal Sisma 1998	FIX	5,50%	2002	30/06/2022	30-giu	31-dic	3.173.948,31	1.236.733,87
306368	26/03/2004	DEPFA Bank	Investimenti nel Settore dei Trasporti	FIX	3,98%	2004	31/12/2018	30-giu	31-dic	185.446.599,71	31.190.803,93
Totale Mutui con oneri a carico Stato										286.909.011,45	39.884.396,84

D - Mutuo MEF Estinzione Debiti Sanitari ('art. 2, commi da 46 a 48, della legge n. 244/2007)

Anno di stipula	Beneficiario	Descrizione	Tasso		Durata Anni	Scad. Mutuo	Scad. Rata		Importo Iniziale	Debito Residuo al 31/12/2016
			Tipo	%			I sem	II sem		
2014	MEF	Estinzione debiti sanitari ai sensi rt. 2, commi da 46 a 48, L. n. 244/2007	FIX	3,55	30	15/11/2044	15-nov		893.730.499,18	858.779.393,29

E - Cartolarizzazione Debiti Sanitari

Anno di stipula	Beneficiario	Descrizione	Tasso		Durata Anni	Scad. Mutuo	Scad. Rata		Importo Iniziale	Debito Residuo al 31/12/2016
			Tipo	%			I sem	II sem		
2007	Posillipo Financel e II	Cartolarizzazione debiti sanitari	FIX	4,98	29	30/10/2035	30-apr	30-ott	2.222.688.379,61	1.778.652.687,96

F - Anticipazioni di liquidità MEF ai sensi degli artt. 2 e 3 del Decreto Legge 8 aprile 2013, n. 35

1. Anticipazioni di liquidità MEF ai sensi degli artt. 2 e 3 del Decreto Legge 6 aprile 2013, n. 35									
Anno di stipula	Beneficiario	Descrizione	Tasso		Durata Anni	Scad. Mutuo	Scad. Rata	Importo Iniziale	Debito Residuo al 31/12/2016
			Tipo	%					
2013	MEF	Finanziamento Piano Pagamenti Debiti certi liquidi ed esigibili Art. 2 D.L. 35/2013	FIX	2,856 % annuo	30	2043	30-giu	516.005.812,36	481.741.243,08
2014			FIX	2,288 % annuo	30	2044	28-feb	241.926.364,75	230.397.659,70
2013		Finanziamento Piano Pagamenti Debiti certi liquidi ed esigibili Art. 3 D.L. 35/2013	FIX	3,135 % annuo	30	2043	30-giu	531.970.000,00	498.112.784,68
2013			FIX	3,058 % annuo	30	2044	01-feb	425.576.000,00	407.581.896,25
2014			FIX	1,640 % annuo	30	2044	30-apr	993.000.000,00	940.799.945,97
Totale DL 35								2.708.478.177,11	2.558.633.529,68

Tabella 57



Relativamente al rispetto dei limiti di indebitamento da parte della Regione di seguito si riportano le seguenti tabelle:

1- Tabella per il calcolo delle entrate tributarie rilevanti ai fini del limite massimo destinabile alle rate di ammortamento.

In tale tabella sono state inserite le Risorse del fondo di cui all'articolo 16-bis del decreto-legge 6 luglio 2012, n. 95, convertito, con modificazioni, dalla legge 7 agosto 2012, n. 135 (art. 1, comma 528 della legge n. 147/2013 legge di stabilità 2014).

2- Tabella di quantificazione del Servizio del Debito nell'esercizio 2016

In tale tabella sono stati inseriti gli oneri delle operazioni finanziarie classificate come indebitamento.

Dunque non sono inseriti gli oneri del dell'anticipazione M.E.F. ai sensi dell'art. 2, commi da 46 a 48, della legge n. 244/2007, gli oneri delle Anticipazioni di liquidità ai sensi degli artt. 2 e 3 del Decreto Legge 8 aprile 2013, n. 35, e gli oneri della cd Cartolarizzazione.

3- Tabella del Vincolo di Indebitamento ai sensi dell'art. 62, c. 6, Dlgs 118/2011 come introdotto dall'art. 1, comma 1, lett. aa), del D.Lgs. 10 agosto 2014, n. 126.

Si rammenta che la Regione Campania, a far data dall'esercizio 2013, applicando la nuova contabilità ai sensi del Dlgs n. 118/2011 e la nuova struttura di bilancio, procede al calcolo del limite di indebitamento ai sensi del comma 6 dell'art. 62 del citato Dlgs n. 118/2011, come modificato dal D.Lgs. 10 agosto 2014, n. 126.

Tale disposizione, in particolare recita:

“6. Le regioni possono autorizzare nuovo debito solo se l'importo complessivo delle annualità di ammortamento per capitale e interesse dei mutui e delle altre forme di debito in estinzione nell'esercizio considerato, al netto dei contributi erariali sulle rate di ammortamento dei mutui in essere al momento della sottoscrizione del finanziamento e delle rate riguardanti debiti espressamente esclusi dalla legge, non supera il 20 per cento dell'ammontare complessivo delle entrate del Titolo “Entrate correnti di natura tributaria, contributiva e perequativa” al netto di quelle della tipologia “Tributi destinati al finanziamento della sanità” ed a condizione che gli oneri futuri di ammortamento trovino copertura nell'ambito del bilancio di previsione della regione stessa, fatto salvo quanto previsto dall'art. 8, comma 2-bis, della legge n. 183 del 2011. Nelle entrate di cui al periodo precedente, sono comprese le risorse del fondo di cui all'art. 16-bis del decreto-legge 6 luglio 2012, n. 95, convertito, con modificazioni, dalla legge 7 agosto 2012, n. 135, alimentato dalle partecipazioni al gettito derivante dalle accise. Concorrono al limite di indebitamento le rate sulle garanzie prestate dalla regione a favore di enti e di altri soggetti ai sensi delle leggi vigenti, salvo quelle per le quali la regione ha accantonato l'intero importo del debito garantito.”

Dunque nel calcolo è stato inserito tutto il Titolo 1 dell'Entrata (Entrate correnti di natura tributaria, contributiva e perequativa), maggiorato delle Risorse del fondo di cui all'articolo 16-bis del DL 6



luglio 2012, n. 95, convertito, con modificazioni, dalla legge 7 agosto 2012, n. 135, e sono state dedotte esclusivamente le quote vincolate a Sanità.

Entrate tributarie 2016	
Tipologia Tributo	Accertamenti
IRAP	1.755.552.491,96
<i>quota sanità</i>	972.591.441,31
<i>quota vincolata</i>	26.734.924,00
<i>quota libera</i>	756.226.126,65
ADDIZIONALE IRPEF/IRE	928.295.955,23
<i>quota sanità</i>	660.538.785,88
<i>quota vincolata</i>	129.136.728,75
<i>quota libera</i>	138.620.440,60
TASSA AUTOMOBILISTICA	476.831.039,27
<i>quota vincolata</i>	39.993.983,45
<i>quota libera</i>	436.837.055,82
ARISGAM	23.495.631,30
<i>quota libera</i>	23.495.631,30
TRIB. SPEC. DEP. DISCARICA RIFIUTI SOLIDI	3.384.066,95
<i>quota vincolata</i>	3.384.066,95
COMPARTECIPAZIONE REGIONALE ALL' IVA	8.576.548.771,00
<i>quota sanità</i>	8.547.006.360,00
<i>quota libera</i>	29.542.411,00
ALTRI TRIBUTI (voce residuale del Titolo I)	139.928.759,64
<i>quota sanità</i>	88.033.755,19
<i>quota vincolata</i>	34.387.188,70
<i>quota libera</i>	17.507.815,75
Risorse del fondo di cui all'articolo 16-bis del decreto-legge 6 luglio 2012, n. 95, convertito, con modificazioni, dalla legge 7 agosto 2012, n. 135 (art. 1, comma 528 della legge n. 147/2013 legge di stabilità 2014)	512.334.634,75
A) TOTALE ENTRATE TRIBUTARIE (maggiorate delle Risorse del fondo di cui all'articolo 16-bis del decreto-legge 6 luglio 2012, n. 95)	12.416.371.350,10
B) Quota Vincolata (maggiorata delle Risorse del fondo di cui all'articolo 16-bis del decreto-legge 6 luglio 2012, n. 95)	233.636.891,85
C) Quota Sanità	10.268.170.342,38
D) Totale Quota Vincolata	10.501.807.234,23
Quota Libera (A - D)	1.914.564.115,87
E) Totale Entrate Tributarie al netto della Sanità (A - C)	2.148.201.007,72

Tabella 58

SERVIZIO DEL DEBITO 2016	
Tipologia	Importo
Quota Capitale Mutui in Ammortamento	124.328.361,41
Quota Capitale Mutui a carico Stato	21.970.795,14
Quota Interessi Mutui in Ammortamento	95.257.923,09
Quota Interessi Mutui a Carico Stato	2.419.208,89
Cedola Interessi Bond	22.973.074,01
Accantonamento Quota Capitale Rimborso Bond	20.450.663,24
TOTALE	287.400.025,78

NB 1: L'anticipazione MEF per Debiti sanitari e le anticipazioni MEF ai sensi degli artt. 2 e 3 del DL 35/2013 non concorrono al Servizio del Debito in quanto non rientra nello Stock di Indebitamento. Tali anticipazioni, infatti, sono indebitamento dello Stato poiché sono state finanziate con emissione di BTP.

Tabella 59



TABELLA DIMOSTRATIVA DEL RISPETTO DEI VINCOLI DI INDEBITAMENTO CONSUNTIVO 2016 (art. 62, c. 6, Dlgs n. 118/2011)	
A) Entrate correnti di natura tributaria, contributiva e perequativa (Titolo I)	11.904.036.715,35
B) Tributi destinati al finanziamento della Sanità	10.268.170.342,38
C) Totale Entrate Tributarie al netto della Sanità (A - B)	1.635.866.372,97
Cbis) Risorse del fondo di cui all'articolo 16-bis del decreto-legge 6 luglio 2012, n. 95. (cap. di entrata n. 1348)	512.334.634,75
Cter) Totale Entrate Tributarie al netto della Sanità (A - B) maggiorate delle accise su Fondo TPL (C + Cbis)	2.148.201.007,72
Spesa annuale per rate mutui / obbligazioni (Servizio del Debito)	
D) Livello massimo di spesa annuale (20% di Cter)	429.640.201,54
E) Ammontare rate per mutui e prestiti autorizzati fino al 31/12/2016	287.400.025,78
F) Contributi erariali sulle rate di ammortamento dei mutui in essere al momento della sottoscrizione del finanziamento	24.390.004,03
Margine di capienza sul livello massimo di spesa annuale (M = D-E+F)	166.630.179,79

Tabella 60

Pertanto, come dimostrato dalla tabella 59, per l'anno 2016 la Regione Campania rispetta il limite di indebitamento a Consuntivo per Euro 166.630.179,79.



11- CONTRATTI DERIVATI

Il presente paragrafo costituisce nota informativa ai sensi dell'art. 62, d.l. 25 giugno 2008, n. 112, convertito in legge, con modificazioni, dall'art. 1, comma 1, l. 6 agosto 2008, n. 133, come sostituito dall'articolo 3 della legge 22 dicembre 2008, n. 203.

La Regione Campania ha in essere i seguenti contratti in strumenti finanziari derivati:

1) Contratto di Interest Rate Swap (IRS) sottoscritto in data 10/10/2003 con B.N.L. – Dexia Crediop S.p.A. – JP Morgan – Banca OPI, poi B.I.I.S., ora Intesa Sanpaolo S.p.A., per il contenimento degli oneri finanziari e la gestione del rischio di tasso del sottostante mutuo di originari Euro 850.000.000,00 stipulato il 30/12/2002, originariamente regolato a tasso variabile (euribor 6m + spread 0,440% p.p.a.).

Scadenza

30/06/2023.

Scadenza flussi

30 giugno e 31 dicembre di ciascun anno dal, e incluso, il 31 dicembre 2003 fino al 30/06/2023.

Modalità di determinazione flussi

La Regione riceve interessi al tasso Euribor 6 mesi, rilevato 15 giorni lavorativi antecedenti la data di fine periodo degli interessi, maggiorato di 0.440 p.p.a. corrispondenti all'interesse maturato sul mutuo sottostante.

La Regione paga:

- dal 30/06/2009 al 30/06/2014 tasso fisso 5,23% (act/360) se Euribor 6m è ≤ 5,50% Euribor 6m + 0,40 p.p.a. se Euribor 6m è > 5,50%;
- dal 30/06/2014 al 30/06/2023 tasso fisso 5.73% (act/360) se Euribor 6 m è ≤ 6,00% Euribor 6m + 0,40 p.p.a. se Euribor 6 m è > 6,00%.

Nota

Nel 2008 la Regione ha rinegoziato quota parte del mutuo di originari complessivi Euro 850.000.000 (per un importo pari a circa Euro 411 mln) attraverso un'operazione di estinzione e rifinanziamento di un nuovo mutuo di complessivi Euro 423,2 mln circa (comprensivi dell'indennizzo di estinzione anticipata) avente, rispetto alla passività originaria, diverse caratteristiche di tasso d'interesse, di durata e di profilo di rimborso del capitale.

I capitoli su cui vengono registrate le operazioni sono i seguenti:

Differenziale positivo Cap. Entrata 2601 Tit. 3, Tipologia 300, Categ. 3030300.

Differenziale negativo Cap. Spesa 9096 Miss. 50, Prog. 01 Tit. 1 Macroaggr. 107.

I flussi maturati in virtù di tale contratto nel corso dell'esercizio 2016 sono i seguenti:



I semestre 2016					
Contraente	Importo Nominale	%	Interessi		
			Regione paga fix	Regione Incassa var	Diff. Totale cap. 9096
J.P. MORGAN	185.931.000,00	21,90%	2.850.727,76	139.800,08	2.710.927,68
Dexia Crediop s.p.a.	182.535.000,00	21,50%	2.798.659,68	137.246,66	2.661.413,02
BNL	170.649.000,00	20,10%	2.616.421,37	128.309,67	2.488.111,70
Intesa Sanpaolo	309.885.000,00	36,50%	4.751.212,94	233.000,15	4.518.212,79
	849.000.000,00	100,00%	13.017.021,75	638.356,56	12.378.665,19
II semestre 2016					
J.P. MORGAN	185.931.000,00	21,90%	2.721.332,48	105.908,75	2.615.423,73
Dexia Crediop s.p.a.	182.535.000,00	21,50%	2.671.627,78	103.974,34	2.567.653,44
BNL	170.649.000,00	20,10%	2.497.661,32	97.203,92	2.400.457,40
Intesa Sanpaolo	309.885.000,00	36,50%	4.535.554,14	176.514,59	4.359.039,55
	849.000.000,00	100,00%	12.426.175,72	483.601,60	11.942.574,12

Totale annuo	25.443.197,47	1.121.958,16	24.321.239,31
---------------------	----------------------	---------------------	----------------------

Tabella 61

Il Fair Value di tali contratti derivati con valutazione del Mark to Market a mid price al 31/12/2016 è il seguente:

N° Copertura	Nozionale residuo	Durata residua	Valorizzazione
Swap BNL	80.120.472,86	6,50	-15.453.388,14
Swap Dexia	85.701.003,31	6,50	-16.529.743,54
Swap JP Morgan	87.295.440,58	6,50	-16.837.273,65
Swap OPI	145.492.400,97	6,50	-28.062.122,75
Totale	398.609.317,72		-76.882.528,08

L'attuale debito sottostante dei derivati è costituito, come detto in precedenza, da due mutui a tasso variabile (riferimenti interni: Rep. n. 67129 e Rep. n. 4962). In seguito alla rinegoziazione del 2008 esiste un sostanziale disallineamento tra il debito sottostante e il nozionale degli Swap, il debito sottostante è attualmente superiore al nozionale dei derivati, ci troviamo quindi in un contesto di copertura parziale del debito sottostante (*under-hedging*).

Il valore di mercato (o Fair Value) del debito sottostante al 31/12/2016 è pari a Euro 564.529.234,31 negativi per la Regione¹

Riferimento	Debito residuo	Data di fine	Durata residua	Interessi	Fair Value
Rep. n. 67129	175.191.464,54	30/06/2023	6,50	Euribor 06 M(In arrears) + 0.44%	-373.334.089,38
Rep. n. 4962	353.502.544,96	30/06/2038	21,50	Euribor 06 M(In arrears) + 0.265%	-191.195.144,93
Totale	528.694.009,50				-564.529.234,31

2) Contratto di swap di tasso di interesse e di ammortamento del capitale sottoscritto il 23/06/2006 con Banca OPI, poi B.I.I.S., ora Intesa Sanpaolo s.p.a., secondo quanto previsto

¹ Il Fair Value del debito sottostante è stato calcolato applicando la stessa metodologia ed utilizzando le stesse curve di mercato utilizzate nel calcolo del Fair Value del derivato.



dall'art. 41 della legge n. 448 del 28/12/2001 (per lo swap di ammortamento).

Il contratto sopra elencato nasce originariamente a parziale copertura di due emissioni di titoli obbligazionari del 2006, una in euro (ISIN XS0259658507) e una in dollari (ISIN US134029AA51), una con scadenza 2026 (quella in Euro) ed una con scadenza 2036 (quella in dollari), entrambe di tipo *Bullet* (con rimborso unico alla scadenza e nozionale che rimane invariato sino al termine del periodo).

Il nozionale originario delle emissioni era di Euro 1.090.000.000,00 per l'emissione in Euro, e USD 1.000.000.000,00 (pari ad Euro 800.000.000,00 al tasso di cambio contrattuale dello 0,80).

A seguito dell'operazione di Buy Back dei prestiti obbligazionari regionali di cui all'art. 45 del DL n. 66/2014, effettuata nel corso del 2015 (l'operazione di *settlement* è stata effettuata il giorno 16/12/2015, e la cancellazione dei titoli riacquistati è stata effettuata immediatamente dopo), la Regione ha provveduto a riacquistare il valore nozionale di Euro 765.000.000,00 per l'emissione in Euro ed USD 712.000.000,00 (pari ad Euro 569.600.000,00 al tasso di cambio contrattuale dello 0,80) per l'emissione in dollari.

In seguito al riacquisto la Regione Campania ha provveduto a ristrutturare le coperture swap precedentemente previste sui due prestiti obbligazionari, procedendo all'estinzione totale dei Derivati con Merrill Lynch, Barclays e Deutsche Bank, ed alla risoluzione parziale del derivato con UBS.

La ristrutturazione parziale di UBS ha comportato l'eliminazione dell'opzionalità (come previsto dall'art. 41 della legge n. 448/2001), pertanto successivamente alla ristrutturazione il derivato con Intesa Sanpaolo e quello con UBS presentavano delle differenze nella definizione dei flussi della gamba variabile pagata dalla Regione.

Nel 2016 si è operata una seconda operazione di Buy Back dei prestiti obbligazionari regionali ai sensi dell'art. 45 del DL n. 66/2014, con la quale, mediante una operazione definita tecnicamente di Reverse Enquiry, la Regione Campania ha proceduto al riacquisto e la contestuale cancellazione dei prestiti obbligazionari per un valore nozionale di Euro 100.000.000,00 per l'emissione in Euro, ed USD 288.000.000,00 (pari ad Euro 230.400.000,00 al tasso di cambio contrattuale dello 0,80) per l'emissione in dollari. A seguito alla nuova operazione di Buy Back l'emissione obbligazionaria in dollari è stata completamente estinta.

In seguito al riacquisto la Regione Campania ha provveduto a ristrutturare le coperture swap precedentemente previste, procedendo all'estinzione totale del Derivato con UBS, ed alla risoluzione parziale con Intesa Sanpaolo S.p.A.

Il contratto derivato attualmente in essere risulta quello con Intesa Sanpaolo S.p.A. per un Nozionale



pari ad Euro 224.920.634,92, che ha come sottostante la quota residua dell'emissione obbligazionaria in Euro con scadenza 2026.

Il contratto Swap in essere garantisce la costituzione di capitale a scadenza per Euro 224.920.634,92, per la parte restante, pari ad Euro 79.365,08, la Regione provvederà a costituire un deposito vincolato presso il Tesoriere.

Titoli sottostanti

2.1 Emissione prestito obbligazionario ventennale in EURO, dell'importo di **Euro 225.000.000,00**, cedola annuale al tasso fisso del 4,849%, rimborsabile in un'unica soluzione alla scadenza (29 giugno 2026).

2.1 Operazione In Euro

Scadenza flussi

27 giugno di ogni anno dal, e incluso, il 27/06/2007 fino al 27/06/2026.

Modalità di determinazione flussi

La Regione riceve interesse al tasso fisso del 4,849% (base Act/Act) calcolato sull'importo nozionale. La Regione paga, su un capitale decrescente in virtù delle quote capitale accantonate, interesse al tasso variabile Euribor 12m + 0,28 p.p.a. (act/360) soggetto ad un valore massimo (CAP) dell'8,28% (act/360) e ad un valore minimo (FLOOR) del 4,75% (act/360) sino al 28/06/2013 e del 5,15% (act/360) sino al 29/06/2026.

Ammortamento debito

La Regione effettua alla scadenza del 27/06 di ogni anno il pagamento intermedio di una quota per l'ammortamento del capitale.

La Regione alla scadenza del prestito obbligazionario (27/06/2026) riceve l'ammontare da rimborsare.

I capitoli su cui vengono registrate le operazioni sono i seguenti:

Differenziale positivo	Cap. Entrata	2601	Tit. 3, Tipologia 300, Categ. 3030300.
Differenziale negativo	Cap. Spesa	9096	Miss. 50, Prog. 01 Tit. 1 Macroaggr. 107.
Quota capitale versata	Cap. Spesa	9102	Miss. 50, Prog. 02 Tit. 4 Macroaggr. 404.
Cedola annua interessi	Cap. Spesa	9104	Miss. 50, Prog. 01 Tit. 1 Macroaggr. 107.

I flussi maturati in virtù di tale contratto nel corso dell'esercizio 2016 sono i seguenti, specificando che, dato che l'operazione di riacquisto dei titoli obbligazionari si è perfezionata a dicembre 2016, i flussi relativi al Bond in Euro, che hanno scadenza al 30 giugno, si erano già maturati. Dunque nella



tabella seguente compaiono anche gli intermediari per i quali successivamente si è proceduto all'estinzione del contratto (è dunque anche il valore dell'emissione è quello alla data del 30/06/2016).

BOND EURO							
Contraente	Quota Euro	Uscita Cap. 9104	Regione Riceve Gamba fissa	Regione Paga Gamba Variabile	Entrata Cap. 2601	Uscita Cap. 9102	Totale a debito
		Regione paga a Citibank			Differenziale	Regione Paga Quota Capitale	
Intesa Sanpaolo	224.920.634,92		10.906.401,61	7.946.504,12	2.959.897,49	10.854.327,05	7.894.429,56
UBS	346.031.746,03		4.859.605,13	179.881,05	4.679.724,08	4.829.677,63	149.953,55
	325.000.000,00	15.759.250,00	15.766.006,74	8.126.385,17	7.639.621,57	15.684.004,68	8.044.383,11

Tabella 62

Il *Fair Value* di tali contratti derivati con valutazione del Mark to Market a *mid price* al 04/12/2016 è pari a Euro **114.383.308,04**, positivi per la Regione. :

N° Copertura	Banca	Durata residua	Valorizzazione
Swap - IRS	Intesa Sanpaolo	9,49	114.383.308,04
totale			114.383.308,04

L'attuale debito sottostante del derivato è costituito, come detto in precedenza, da un prestito obbligazionario a tasso fisso per un nominale di Euro 225.000.000 (XS0259658507). In seguito alle due operazioni di Buy Back esiste un minimo disallineamento tra il debito sottostante e il nozionale dello Swap, il debito sottostante è attualmente leggermente superiore al nozionale dei derivati, ci troviamo quindi in un contesto di copertura parziale del debito sottostante (*under-hedging*).

Il valore di mercato (o *Fair Value*) del debito sottostante al 31 dicembre 2016 è pari a Euro 322.534.233,95 negativi per la Regione²

Riferimento	Debito residuo	Data di fine	Durata residua	Tasso	Fair Value
BOR EUR Ref. XS0259658507	225 000 000,00	29/06/2026	9,49	4,8490%	- 322.534.233,95
totale	225 000 000,00				-322.534.233,95

2.2 Operazione In USD

Tale operazione al 31/12/2016 risulta totalmente riacquistata e, dunque, estinta. Tuttavia, atteso che tale operazione prevedeva il pagamento della cedola in due rate semestrali, di cui la prima a fine giugno, di seguito si riporta la struttura dell'operazione e il riepilogo dei flussi maturati e regolati a giugno 2016.

Scadenza flussi

La Regione riceveva semestralmente flussi in USD alla scadenza del 27 giugno e del 27 dicembre di

² Il *Fair Value* del debito sottostante è stato calcolato applicando la stessa metodologia ed utilizzando le stesse curve di mercato utilizzate nel calcolo del *Fair Value* del derivato.



ogni anno equivalenti alla cedola interessi da corrispondere semestralmente, contabilizzati in finanziaria al tasso contrattuale di 0,80 Euro per un dollaro.

La Regione pagava annualmente flussi in EURO alla scadenza del 27/06, fino al 27/06/2036.

Modalità di determinazione flussi

La Regione riceveva semestralmente alla scadenza in valuta estera (USD) l'interesse al tasso fisso del 6,262% annuo calcolato sull'importo nozionale.

La Regione pagava annualmente in EURO, rispetto ad ogni periodo di calcolo, l'interesse al tasso variabile Euribor 12m + 0,38 p.p.a. soggetto ad un valore massimo (CAP) dell'8,38% e ad un valore minimo (FLOOR) del 4,78% (ultimo livello di tasso) fino al 29/06/2036.

Ammortamento debito

La Regione effettuava alla scadenza del 27/06 di ogni anno il pagamento intermedio di una quota per l'ammortamento del capitale.

La Regione alla scadenza del 27/06/2036 avrebbe ricevuto l'ammontare da rimborsare per l'estinzione del prestito obbligazionario.

I capitoli su cui sono state registrate le operazioni sono i seguenti:

Interessi ricevuti	Cap. Entrata	2800	Tit. 9, Tipologia 200, Categ. 9020300
Interessi corrisposti	Cap. Spesa	9108	Miss. 50, Prog. 01 Tit. 1 Macroaggr. 107
Quota capitale versata	Cap. Spesa	9106	Miss. 50, Prog. 02 Tit. 4 Macroaggr. 404
Cedola semestr. Interessi	Cap. Spesa	9110	Miss. 99, Prog. 01 Tit. 7 Macroaggr. 701

I flussi maturati in virtù di tale contratto nel corso dell'esercizio 2016 (fino a giugno 2016) sono i seguenti:

BOND DOLLARO						
I semestre 2016						
Contraente	Quota (in Euro)	Entrata Cap. 2800	Uscita Cap, 9110	Uscita Cap, 9108	Uscita Cap, 9106	Totale a debito
		Regione Riceve in USD	Regione paga in Euro	Regione Paga Gamba Variabile	Regione Paga Quota Capitale	
Intesa Sanpaolo	165.079.365,08	6.460.793,65	5.168.634,93	6.879.770,81	3.415.264,62	10.295.035,43
UBS	65.320.634,92	2.556.486,35	2.045.189,08	206.163,72	1.351.393,94	1.557.557,66
Totali	230.400.000,00	9.017.280,00	7.213.824,01	7.085.934,53	4.766.658,56	11.852.593,09

Tabella 63

Relativamente alla quota capitale dalla Regione alle controparti swap, al 31/12/2016, anche in tal caso, bisogna tenere conto dell'ulteriore operazione di riacquisto dei titoli obbligazionari, in occasione del quale si è proceduto ad estinguere totalmente il contratto con UBS Limited, e parzialmente il contratto con Intesa Sanpaolo, incassando il relativo prezzo di *unwind* all'interno del quale una delle componenti era la quota *amortizing*. Dunque di seguito si riporta il dato dei versamenti alla data del 30/06/2016 (data di scadenza contrattuale per il versamento della quota), nella quale compaiono le controparti in essere al 1° gennaio 2016, per il valore all'epoca versato, ed il dato post *buy*



back, al 31/12/2016, nel quale compare esclusivamente Intesa Sanpaolo S.p.A., per il valore alla medesima data versato.

Contraente	Importi Originari					
	Bond Dollaro			Bond Euro		Totale Quota Capitale
	Quota in Euro	Quota in Dollari	Quota capitale versata al 30/06/2016	Quota	Quota capitale versata al 30/06/2016	
Intesa Sanpaolo	165.079.365,08	206.349.206,36	26.925.849,10	224.920.634,92	84.003.436,56	110.929.285,66
UBS	65.320.634,92	81.650.793,64	10.654.351,66	100.079.365,08	37.377.675,90	48.032.027,56
	230.400.000,00	288.000.000,00	37.580.200,76	325.000.000,00	121.381.112,46	158.961.313,22

Contraente	Importi post Buy Back ex art. 45 DL 66/2014					
	Bond Dollaro			Bond Euro		Totale Quota Capitale
	Quota in Euro	Quota in Dollari	Quota capitale versata al 30/06/2016	Quota	Quota capitale versata al 30/06/2016	
Intesa Sanpaolo	0,00	0,00	0,00	224.920.634,92	84.003.436,56	84.003.436,56
	0,00	0,00	0,00	224.920.634,92	84.003.436,56	84.003.436,56

Tabella 64

A tutela dell'interesse della Regione ad ottenere dalle banche l'adempimento dell'impegno a corrispondere la provvista necessaria a ripagare gli investitori dei BOR emessi, la Regione ha ottenuto da parte di tutte le originali controparti dello Swap di ammortamento una garanzia finanziaria.

In particolare, in luogo di una garanzia unica (ad es. raggiungibile mediante la costituzione di un *sinking fund*), la Regione ha ricevuto da ciascuna controparte dello swap 2006 una garanzia finanziaria avente struttura e disciplina contrattuale separata dalle altre, e ciascuna in ultima analisi finalizzata a garantire le obbligazioni di restituzione del capitale dei BOR assunte dal singolo intermediario finanziario a mezzo delle rispettive transazioni di cui ai relativi *ISDA Master Agreements e Confirmations*.

E così, per quanto attiene l'unica controparte ancora in essere, in data 26/06/2007 **Banca OPI** (cui oggi è subentrata, dopo BIIS, Intesa Sanpaolo) costituisce un pegno a norma del D.Lgs. 170/2004 sul contante depositato sul conto corrente n. 01/30/02900 aperto a suo nome presso Banca IMI.

Fonte comune ai contratti di cui trattasi è la Direttiva 2002/47/CE in materia di contratti di garanzia finanziaria.

ACQUISIZIONI DI ENTRATE E SPESE

Atto	n.	del	DIP	DG	UOD	ENTRATA				SPESA					
						Capitolo	Competenza	Competenza	Cassa	Cassa	Capitolo	Competenza	Competenza	Cassa	Cassa
							(+)	(-)	(+)	(-)		(+)	(-)	(+)	(-)
A) autorizzate con L.R. 6/12/2016, n. 36 (art. 51, comma 1, D.lgs. 23/06/2011, n. 118)															
Dgr	704	06/12/2016	55	13	0	87	2.188.000,00		2.188.000,00						
						95	13.770.000,00		13.770.000,00						
						97	3.647.000,00		3.647.000,00						
						99	2.156.000,00		2.156.000,00						
						162	20.776.740,00								
						2698	9.920.306,84		9.920.306,84						
										57	150.000,00		150.000,00		
										342	250.000,00		250.000,00		
										691	3.387.102,00				
										1010	4.514.310,00		4.514.310,00		
										1078	85.690,00		85.690,00		
										2345	9.201.118,06		9.201.118,06		
										7025	2.500.000,00		2.500.000,00		
										D1	32.369.826,78				
						156		-51.755.000,00		1038		-51.755.000,00			
						1348		-19.573.000,99	-19.573.000,99	2183		-19.573.000,99		-19.573.000,99	
						1348		-12.832.197,53	-12.832.197,53	2181		-12.832.197,53		-12.832.197,53	
						1348		-153.045,24	-153.045,24	2265		-153.045,24		-153.045,24	
						1348		-143.441,14	-143.441,14	2263		-143.441,14		-143.441,14	
						1144		-10.000.000,00		5596		-10.000.000,00			
						1235		-20.000,00		1286		-20.000,00			
						1235		-80.000,00		1290		-80.000,00			
							52.458.046,84	-94.556.684,90	31.681.306,84	-32.701.684,90		52.458.046,84	-94.556.684,90	16.701.118,06	-32.701.684,90
B) Art. 4, comma 2, lett. a), della L.R. 18/1/2016, n. 2)															
Dgr	62	15/02/2016	51	3	0	2068	29.044.666,37		29.044.666,37		8249	29.044.666,37		29.044.666,37	
						2068	38.809.848,13		38.809.848,13		8298	38.809.848,13		38.809.848,13	
						2068	37.333.330,85		37.333.330,85		8300	37.333.330,85		37.333.330,85	
						2068	13.105.673,01		13.105.673,01		8302	13.105.673,01		13.105.673,01	
						2068	15.075.659,17		15.075.659,17		8304	15.075.659,17		15.075.659,17	
						2068	96.143,07		96.143,07		8306	96.143,07		96.143,07	
						2068	541.081,69		541.081,69		8308	541.081,69		541.081,69	
						2068	888.464,40		888.464,40		8310	888.464,40		888.464,40	
						2068	990.418,94		990.418,94		8312	990.418,94		990.418,94	
						2068	134.491,80		134.491,80		8314	134.491,80		134.491,80	
						2068	25.826,52		25.826,52		8316	25.826,52		25.826,52	

ACQUISIZIONI DI ENTRATE E SPESE

Atto	n.	del	DIP	DG	UOD	ENTRATA				SPESA				
						Capitolo	Competenza	Competenza	Cassa	Cassa	Capitolo	Competenza	Competenza	Cassa
							(+)	(-)	(+)	(-)		(+)	(-)	(+)
						2068	3.410.893,05		3.410.893,05		8318	3.410.893,05		3.410.893,05
						2068	1.741.552,88		1.741.552,88		8320	1.741.552,88		1.741.552,88
						2068	751.149,57		751.149,57		8322	751.149,57		751.149,57
						2068	23.995.080,56		23.995.080,56		8324	23.995.080,56		23.995.080,56
Dgr	73	22/02/2016	53	8	0	78	562.357,22		562.357,22		2373	562.357,22		562.357,22
Dgr	83	08/03/2016	54	11	8	851	161.637,62		161.637,62		5183	161.637,62		161.637,62
Dgr	84	08/03/2016	55	13	0	1069	16.997.252,60		16.997.252,60		2397	16.997.252,60		16.997.252,60
						1151	80.000.000,00		80.000.000,00		1600	80.000.000,00		80.000.000,00
						1325	267.433,61		267.433,61		1281	267.433,61		267.433,61
						1325	15.731,39		15.731,39		1282	15.731,39		15.731,39
						1325	31.462,78		31.462,78		1283	31.462,78		31.462,78
						1460	21.195.396,76		21.195.396,76		2051	21.195.396,76		21.195.396,76
						1464	16.700.000,00		16.700.000,00		275	16.700.000,00		16.700.000,00
						1464	43.076.848,98		43.076.848,98		2051	43.076.848,98		43.076.848,98
Dgr	102	15/03/2016	51	16	2	1512	75.000,00		75.000,00		6198	75.000,00		75.000,00
						1514	17.500,00		17.500,00		6198	17.500,00		17.500,00
						1516	7.500,00		7.500,00		6198	7.500,00		7.500,00
Dgr	122	22/03/2016	53	7	2	1512	42.134.400,00		42.134.400,00		6200	42.134.400,00		42.134.400,00
						1514	9.831.360,00		9.831.360,00		6200	9.831.360,00		9.831.360,00
						1516	4.213.440,00		4.213.440,00		6200	4.213.440,00		4.213.440,00
Dgr	130	30/03/2016	54	11	2	1205	3.838.085,66		3.838.085,66		5470	3.838.085,66		3.838.085,66
Dgr	142	05/04/2016	52	5	9	1512	1.642.500,00		1.642.500,00		6206	1.642.500,00		1.642.500,00
						1514	383.250,00		383.250,00		6206	383.250,00		383.250,00
						1516	164.250,00		164.250,00		6206	164.250,00		164.250,00
Dgr	156	19/04/2016	51	16	2	2024	20.638,67		20.638,67		8295	20.638,67		20.638,67
						2024	8.167,07		8.167,07		8297	8.167,07		8.167,07
Dgr	167	26/04/2016	53	7	6	1355	18.674,30		18.674,30		2271	18.674,30		18.674,30
						1355	1.587,32		1.587,32		2273	1.587,32		1.587,32
						1355	4.461,85		4.461,85		2275	4.461,85		4.461,85
Dgr	171	26/04/2016	54	10	0	1512	9.422.232,31		9.422.232,31		6202	9.422.232,31		9.422.232,31
						1514	2.198.520,87		2.198.520,87		6202	2.198.520,87		2.198.520,87
						1516	942.223,23		942.223,23		6202	942.223,23		942.223,23
Dgr	186	03/05/2016	51	16	0	2064	1.442.778,00		1.442.778,00		8342	1.442.778,00		1.442.778,00
						2064	110.449,80		110.449,80		8348	110.449,80		110.449,80
						2064	10.000,00		10.000,00		8350	10.000,00		10.000,00
						2072	238.428,00		238.428,00		8338	238.428,00		238.428,00

ACQUISIZIONI DI ENTRATE E SPESE

Atto	n.	del	DIP	DG	UOD	ENTRATA				SPESA				
						Capitolo	Competenza	Competenza	Cassa	Cassa	Capitolo	Competenza	Competenza	Cassa
							(+)	(-)	(+)	(-)		(+)	(-)	(+)
						2072	94.350,00		94.350,00		8340	94.350,00		94.350,00
						2074	9.236,40		9.236,40		8344	9.236,40		9.236,40
						2074	3.655,00		3.655,00		8346	3.655,00		3.655,00
Dgr	191	03/05/2016	51	1	0	1485	3.459.454,24		3.459.454,24		8602	3.459.454,24		3.459.454,24
						1485	384.383,80		384.383,80		8604	384.383,80		384.383,80
						1485	387.134,62		387.134,62		8606	387.134,62		387.134,62
						1485	387.134,62		387.134,62		8608	387.134,62		387.134,62
						1485	899.830,40		899.830,40		8610	899.830,40		899.830,40
						1485	899.830,40		899.830,40		8612	899.830,40		899.830,40
						1485	1.702.412,93		1.702.412,93		8614	1.702.412,93		1.702.412,93
						1485	729.605,54		729.605,54		8616	729.605,54		729.605,54
						1485	506.122,76		506.122,76		8618	506.122,76		506.122,76
						1485	1.894.391,20		1.894.391,20		8620	1.894.391,20		1.894.391,20
						1485	210.487,91		210.487,91		8622	210.487,91		210.487,91
						1485	491.123,12		491.123,12		8624	491.123,12		491.123,12
						1485	210.481,34		210.481,34		8626	210.481,34		210.481,34
						1485	175.401,12		175.401,12		8628	175.401,12		175.401,12
						1485	175.401,12		175.401,12		8630	175.401,12		175.401,12
						1485	175.401,12		175.401,12		8632	175.401,12		175.401,12
						1485	175.401,12		175.401,12		8634	175.401,12		175.401,12
						1485	1.403.274,65		1.403.274,65		8636	1.403.274,65		1.403.274,65
						1485	1.403.274,65		1.403.274,65		8638	1.403.274,65		1.403.274,65
						1485	561.270,42		561.270,42		8640	561.270,42		561.270,42
						1485	280.668,08		280.668,08		8642	280.668,08		280.668,08
						1485	93.435,52		93.435,52		8644	93.435,52		93.435,52
						1485	713.396,46		713.396,46		8646	713.396,46		713.396,46
						1485	237.798,82		237.798,82		8648	237.798,82		237.798,82
						1485	178.349,12		178.349,12		8650	178.349,12		178.349,12
						1485	59.449,71		59.449,71		8652	59.449,71		59.449,71
						1485	93.435,52		93.435,52		8654	93.435,52		93.435,52
						1485	594.497,05		594.497,05		8656	594.497,05		594.497,05
						1485	594.497,05		594.497,05		8658	594.497,05		594.497,05
						1485	28.030,66		28.030,66		8660	28.030,66		28.030,66
						1485	28.030,66		28.030,66		8662	28.030,66		28.030,66
						1485	28.030,66		28.030,66		8664	28.030,66		28.030,66
						1485	9.343,55		9.343,55		8666	9.343,55		9.343,55

ACQUISIZIONI DI ENTRATE E SPESE

Atto	n.	del	DIP	DG	UOD	ENTRATA				SPESA				
						Capitolo	Competenza	Competenza	Cassa	Cassa	Capitolo	Competenza	Competenza	Cassa
							(+)	(-)	(+)	(-)		(+)	(-)	(-)
						1485	93.435,52		93.435,52		8668	93.435,52		93.435,52
						1485	728.304,08		728.304,08		8670	728.304,08		728.304,08
						1485	364.152,04		364.152,04		8672	364.152,04		364.152,04
						1485	121.384,01		121.384,01		8674	121.384,01		121.384,01
						1485	566.443,39		566.443,39		8676	566.443,39		566.443,39
						1485	242.761,45		242.761,45		8678	242.761,45		242.761,45
						1485	510.079,72		510.079,72		8680	510.079,72		510.079,72
						1485	218.605,60		218.605,60		8682	218.605,60		218.605,60
						1485	219.039,41		219.039,41		8684	219.039,41		219.039,41
						1485	219.039,41		219.039,41		8686	219.039,41		219.039,41
						1485	219.039,41		219.039,41		8688	219.039,41		219.039,41
						1485	219.039,41		219.039,41		8690	219.039,41		219.039,41
						1485	219.039,41		219.039,41		8692	219.039,41		219.039,41
						1485	693.936,37		693.936,37		8704	693.936,37		693.936,37
						1485	673.526,48		673.526,48		8706	673.526,48		673.526,48
						1485	673.526,48		673.526,48		8708	673.526,48		673.526,48
						1485	1.012.771,37		1.012.771,37		8710	1.012.771,37		1.012.771,37
						1485	1.012.771,37		1.012.771,37		8712	1.012.771,37		1.012.771,37
						1485	190.836,41		190.836,41		8714	190.836,41		190.836,41
						1485	185.223,58		185.223,58		8716	185.223,58		185.223,58
						1485	185.223,58		185.223,58		8718	185.223,58		185.223,58
						1485	561.270,42		561.270,42		8720	561.270,42		561.270,42
						1485	190.836,41		190.836,41		8722	190.836,41		190.836,41
						1485	185.223,58		185.223,58		8724	185.223,58		185.223,58
						1485	185.223,58		185.223,58		8726	185.223,58		185.223,58
						1485	561.270,42		561.270,42		8728	561.270,42		561.270,42
						1485	607.649,67		607.649,67		8730	607.649,67		607.649,67
						1485	389.517,33		389.517,33		8732	389.517,33		389.517,33
						1485	389.517,33		389.517,33		8734	389.517,33		389.517,33
						1485	127.155,13		127.155,13		8736	127.155,13		127.155,13
						1485	50.862,05		50.862,05		8738	50.862,05		50.862,05
						1485	50.862,05		50.862,05		8740	50.862,05		50.862,05
						1485	25.431,03		25.431,03		8742	25.431,03		25.431,03
						1485	167.911,16		167.911,16		8744	167.911,16		167.911,16
						1485	67.164,46		67.164,46		8746	67.164,46		67.164,46
						1485	67.164,46		67.164,46		8748	67.164,46		67.164,46

ACQUISIZIONI DI ENTRATE E SPESE

Atto	n.	del	DIP	DG	UOD	ENTRATA				SPESA				
						Capitolo	Competenza	Competenza	Cassa	Cassa	Capitolo	Competenza	Competenza	Cassa
							(+)	(-)	(+)	(-)		(+)	(-)	(+)
						1485	33.582,23		33.582,23		8750	33.582,23		33.582,23
						1485	63.577,56		63.577,56		8752	63.577,56		63.577,56
						1485	63.577,56		63.577,56		8754	63.577,56		63.577,56
						1485	63.577,56		63.577,56		8756	63.577,56		63.577,56
						1485	63.577,56		63.577,56		8758	63.577,56		63.577,56
						1485	86.465,49		86.465,49		8760	86.465,49		86.465,49
						1485	83.922,38		83.922,38		8762	83.922,38		83.922,38
						1485	83.922,38		83.922,38		8764	83.922,38		83.922,38
						1485	127.155,13		127.155,13		8766	127.155,13		127.155,13
						1485	127.155,13		127.155,13		8768	127.155,13		127.155,13
						1485	55.490,77		55.490,77		8770	55.490,77		55.490,77
						1485	53.858,69		53.858,69		8772	53.858,69		53.858,69
						1485	53.858,69		53.858,69		8774	53.858,69		53.858,69
						1485	421.799,16		421.799,16		8776	421.799,16		421.799,16
						1485	409.393,30		409.393,30		8778	409.393,30		409.393,30
						1485	409.393,30		409.393,30		8780	409.393,30		409.393,30
						1485	53.345,34		53.345,34		8782	53.345,34		53.345,34
						1485	51.776,36		51.776,36		8784	51.776,36		51.776,36
						1485	51.776,36		51.776,36		8786	51.776,36		51.776,36
						1485	53.345,34		53.345,34		8788	53.345,34		53.345,34
						1485	51.776,36		51.776,36		8790	51.776,36		51.776,36
						1485	51.776,36		51.776,36		8792	51.776,36		51.776,36
						1485	53.345,34		53.345,34		8794	53.345,34		53.345,34
						1485	51.776,36		51.776,36		8796	51.776,36		51.776,36
						1485	51.776,36		51.776,36		8798	51.776,36		51.776,36
						1485	344.163,48		344.163,48		8800	344.163,48		344.163,48
						1485	334.041,02		334.041,02		8802	334.041,02		334.041,02
						1485	334.041,02		334.041,02		8804	334.041,02		334.041,02
						1485	156.898,06		156.898,06		8806	156.898,06		156.898,06
						1485	1.722.329,18		1.722.329,18		8816	1.722.329,18		1.722.329,18
						1485	1.377.863,35		1.377.863,35		8818	1.377.863,35		1.377.863,35
						1485	344.465,84		344.465,84		8820	344.465,84		344.465,84
						1485	1.377.863,35		1.377.863,35		8822	1.377.863,35		1.377.863,35
						1485	344.465,84		344.465,84		8824	344.465,84		344.465,84
						1485	585.591,92		585.591,92		8826	585.591,92		585.591,92
						1485	568.368,63		568.368,63		8828	568.368,63		568.368,63

ACQUISIZIONI DI ENTRATE E SPESE

Atto	n.	del	DIP	DG	UOD	ENTRATA				SPESA				
						Capitolo	Competenza	Competenza	Cassa	Cassa	Capitolo	Competenza	Competenza	Cassa
							(+)	(-)	(+)	(-)		(+)	(-)	(-)
						1485	568.368,63		568.368,63		8830	568.368,63		568.368,63
						1485	440.261,07		440.261,07		8832	440.261,07		440.261,07
						1485	308.136,74		308.136,74		8834	308.136,74		308.136,74
						1485	132.058,60		132.058,60		8836	132.058,60		132.058,60
						1485	220.097,67		220.097,67		8838	220.097,67		220.097,67
						1485	220.097,67		220.097,67		8840	220.097,67		220.097,67
						1485	425.373,18		425.373,18		8842	425.373,18		425.373,18
						1485	182.302,79		182.302,79		8844	182.302,79		182.302,79
						1485	283.566,78		283.566,78		8846	283.566,78		283.566,78
						1485	121.528,62		121.528,62		8848	121.528,62		121.528,62
						1485	108.218,25		108.218,25		8850	108.218,25		108.218,25
						1485	46.379,25		46.379,25		8852	46.379,25		46.379,25
						1485	108.218,25		108.218,25		8854	108.218,25		108.218,25
						1485	46.379,25		46.379,25		8856	46.379,25		46.379,25
						1485	77.298,75		77.298,75		8858	77.298,75		77.298,75
						1485	77.298,75		77.298,75		8860	77.298,75		77.298,75
						1485	154.597,50		154.597,50		8862	154.597,50		154.597,50
						1485	154.597,50		154.597,50		8864	154.597,50		154.597,50
						1485	77.298,75		77.298,75		8866	77.298,75		77.298,75
						1485	77.298,75		77.298,75		8868	77.298,75		77.298,75
						1485	20.310,64		20.310,64		8870	20.310,64		20.310,64
						1485	20.310,64		20.310,64		8872	20.310,64		20.310,64
						1485	198.571,02		198.571,02		8874	198.571,02		198.571,02
						1485	137.799,48		137.799,48		8876	137.799,48		137.799,48
						1485	133.746,56		133.746,56		8878	133.746,56		133.746,56
						1485	133.746,56		133.746,56		8880	133.746,56		133.746,56
						1485	202.646,30		202.646,30		8882	202.646,30		202.646,30
						1485	81.045,37		81.045,37		8884	81.045,37		81.045,37
						1485	202.646,30		202.646,30		8886	202.646,30		202.646,30
						1485	202.646,30		202.646,30		8888	202.646,30		202.646,30
						1485	202.646,30		202.646,30		8890	202.646,30		202.646,30
						1485	83.083,01		83.083,01		8892	83.083,01		83.083,01
						1485	83.083,01		83.083,01		8894	83.083,01		83.083,01
						1485	810.000,18		810.000,18		8896	810.000,18		810.000,18
						1485	137.710,09		137.710,09		8898	137.710,09		137.710,09
						1485	133.659,79		133.659,79		8900	133.659,79		133.659,79

ACQUISIZIONI DI ENTRATE E SPESE

Atto	n.	del	DIP	DG	UOD	ENTRATA				SPESA				
						Capitolo	Competenza	Competenza	Cassa	Cassa	Capitolo	Competenza	Competenza	Cassa
							(+)	(-)	(+)	(-)		(+)	(-)	(-)
						1485	133.659,79		133.659,79		8902	133.659,79		133.659,79
						1485	165.243,17		165.243,17		8904	165.243,17		165.243,17
						1485	160.383,07		160.383,07		8906	160.383,07		160.383,07
						1485	160.383,07		160.383,07		8908	160.383,07		160.383,07
						1485	242.998,08		242.998,08		8910	242.998,08		242.998,08
						1485	2.186.982,74		2.186.982,74		8912	2.186.982,74		2.186.982,74
						1485	648.000,15		648.000,15		8914	648.000,15		648.000,15
						1485	162.000,04		162.000,04		8916	162.000,04		162.000,04
						1485	132.038,88		132.038,88		8926	132.038,88		132.038,88
						1485	66.019,44		66.019,44		8928	66.019,44		66.019,44
						1485	66.019,44		66.019,44		8930	66.019,44		66.019,44
						1485	164.325,57		164.325,57		8932	164.325,57		164.325,57
						1485	32.865,11		32.865,11		8934	32.865,11		32.865,11
						1485	131.460,46		131.460,46		8936	131.460,46		131.460,46
						1485	328.651,14		328.651,14		8938	328.651,14		328.651,14
						1485	82.524,30		82.524,30		8940	82.524,30		82.524,30
						1485	41.262,15		41.262,15		8942	41.262,15		41.262,15
						1485	41.262,15		41.262,15		8944	41.262,15		41.262,15
						1485	121.035,64		121.035,64		8946	121.035,64		121.035,64
						1485	80.690,43		80.690,43		8948	80.690,43		80.690,43
						1485	80.690,43		80.690,43		8950	80.690,43		80.690,43
						1485	281.640,88		281.640,88		8952	281.640,88		281.640,88
						1485	210.679,23		210.679,23		8958	210.679,23		210.679,23
						1485	105.339,61		105.339,61		8960	105.339,61		105.339,61
						1485	474.028,26		474.028,26		8962	474.028,26		474.028,26
						1485	263.349,03		263.349,03		8964	263.349,03		263.349,03
						1485	60.772,86		60.772,86		8966	60.772,86		60.772,86
						1485	60.772,86		60.772,86		8968	60.772,86		60.772,86
						1485	202.576,23		202.576,23		8970	202.576,23		202.576,23
						1487	1.482.623,25		1.482.623,25		8602	1.482.623,25		1.482.623,25
						1487	164.735,92		164.735,92		8604	164.735,92		164.735,92
						1487	165.914,84		165.914,84		8606	165.914,84		165.914,84
						1487	165.914,84		165.914,84		8608	165.914,84		165.914,84
						1487	385.641,60		385.641,60		8610	385.641,60		385.641,60
						1487	385.641,60		385.641,60		8612	385.641,60		385.641,60
						1487	729.605,54		729.605,54		8614	729.605,54		729.605,54

ACQUISIZIONI DI ENTRATE E SPESE

Atto	n.	del	DIP	DG	UOD	ENTRATA				SPESA				
						Capitolo	Competenza	Competenza	Cassa	Cassa	Capitolo	Competenza	Competenza	Cassa
							(+)	(-)	(+)	(-)		(+)	(-)	(-)
						1487	312.688,09		312.688,09		8616	312.688,09		312.688,09
						1487	216.909,75		216.909,75		8618	216.909,75		216.909,75
						1487	811.881,94		811.881,94		8620	811.881,94		811.881,94
						1487	90.209,10		90.209,10		8622	90.209,10		90.209,10
						1487	210.481,34		210.481,34		8624	210.481,34		210.481,34
						1487	90.206,29		90.206,29		8626	90.206,29		90.206,29
						1487	75.171,91		75.171,91		8628	75.171,91		75.171,91
						1487	75.171,91		75.171,91		8630	75.171,91		75.171,91
						1487	75.171,91		75.171,91		8632	75.171,91		75.171,91
						1487	75.171,91		75.171,91		8634	75.171,91		75.171,91
						1487	601.403,42		601.403,42		8636	601.403,42		601.403,42
						1487	601.403,42		601.403,42		8638	601.403,42		601.403,42
						1487	240.544,47		240.544,47		8640	240.544,47		240.544,47
						1487	120.286,32		120.286,32		8642	120.286,32		120.286,32
						1487	40.043,79		40.043,79		8644	40.043,79		40.043,79
						1487	305.741,34		305.741,34		8646	305.741,34		305.741,34
						1487	101.913,78		101.913,78		8648	101.913,78		101.913,78
						1487	76.435,34		76.435,34		8650	76.435,34		76.435,34
						1487	25.478,45		25.478,45		8652	25.478,45		25.478,45
						1487	40.043,79		40.043,79		8654	40.043,79		40.043,79
						1487	254.784,45		254.784,45		8656	254.784,45		254.784,45
						1487	254.784,45		254.784,45		8658	254.784,45		254.784,45
						1487	12.013,14		12.013,14		8660	12.013,14		12.013,14
						1487	12.013,14		12.013,14		8662	12.013,14		12.013,14
						1487	12.013,14		12.013,14		8664	12.013,14		12.013,14
						1487	4.004,38		4.004,38		8666	4.004,38		4.004,38
						1487	40.043,79		40.043,79		8668	40.043,79		40.043,79
						1487	312.130,32		312.130,32		8670	312.130,32		312.130,32
						1487	156.065,16		156.065,16		8672	156.065,16		156.065,16
						1487	52.021,72		52.021,72		8674	52.021,72		52.021,72
						1487	242.761,45		242.761,45		8676	242.761,45		242.761,45
						1487	104.040,62		104.040,62		8678	104.040,62		104.040,62
						1487	218.605,59		218.605,59		8680	218.605,59		218.605,59
						1487	93.688,11		93.688,11		8682	93.688,11		93.688,11
						1487	93.874,03		93.874,03		8684	93.874,03		93.874,03
						1487	93.874,03		93.874,03		8686	93.874,03		93.874,03

ACQUISIZIONI DI ENTRATE E SPESE

Atto	n.	del	DIP	DG	UOD	ENTRATA				SPESA				
						Capitolo	Competenza	Competenza	Cassa	Cassa	Capitolo	Competenza	Competenza	Cassa
							(+)	(-)	(+)	(-)		(+)	(-)	(-)
						1487	93.874,03		93.874,03		8688	93.874,03		93.874,03
						1487	93.874,03		93.874,03		8690	93.874,03		93.874,03
						1487	93.874,03		93.874,03		8692	93.874,03		93.874,03
						1487	297.401,30		297.401,30		8704	297.401,30		297.401,30
						1487	288.654,21		288.654,21		8706	288.654,21		288.654,21
						1487	288.654,21		288.654,21		8708	288.654,21		288.654,21
						1487	434.044,87		434.044,87		8710	434.044,87		434.044,87
						1487	434.044,87		434.044,87		8712	434.044,87		434.044,87
						1487	81.787,03		81.787,03		8714	81.787,03		81.787,03
						1487	79.381,53		79.381,53		8716	79.381,53		79.381,53
						1487	79.381,53		79.381,53		8718	79.381,53		79.381,53
						1487	240.544,47		240.544,47		8720	240.544,47		240.544,47
						1487	81.787,03		81.787,03		8722	81.787,03		81.787,03
						1487	79.381,53		79.381,53		8724	79.381,53		79.381,53
						1487	79.381,53		79.381,53		8726	79.381,53		79.381,53
						1487	240.544,47		240.544,47		8728	240.544,47		240.544,47
						1487	260.421,29		260.421,29		8730	260.421,29		260.421,29
						1487	166.936,00		166.936,00		8732	166.936,00		166.936,00
						1487	166.936,00		166.936,00		8734	166.936,00		166.936,00
						1487	54.495,05		54.495,05		8736	54.495,05		54.495,05
						1487	21.798,02		21.798,02		8738	21.798,02		21.798,02
						1487	21.798,02		21.798,02		8740	21.798,02		21.798,02
						1487	10.899,01		10.899,01		8742	10.899,01		10.899,01
						1487	71.961,92		71.961,92		8744	71.961,92		71.961,92
						1487	28.784,77		28.784,77		8746	28.784,77		28.784,77
						1487	28.784,77		28.784,77		8748	28.784,77		28.784,77
						1487	14.392,38		14.392,38		8750	14.392,38		14.392,38
						1487	27.247,53		27.247,53		8752	27.247,53		27.247,53
						1487	27.247,53		27.247,53		8754	27.247,53		27.247,53
						1487	27.247,53		27.247,53		8756	27.247,53		27.247,53
						1487	27.247,53		27.247,53		8758	27.247,53		27.247,53
						1487	37.056,64		37.056,64		8760	37.056,64		37.056,64
						1487	35.966,74		35.966,74		8762	35.966,74		35.966,74
						1487	35.966,74		35.966,74		8764	35.966,74		35.966,74
						1487	54.495,05		54.495,05		8766	54.495,05		54.495,05
						1487	54.495,05		54.495,05		8768	54.495,05		54.495,05

ACQUISIZIONI DI ENTRATE E SPESE

Atto	n.	del	DIP	DG	UOD	ENTRATA				SPESA				
						Capitolo	Competenza	Competenza	Cassa	Cassa	Capitolo	Competenza	Competenza	Cassa
							(+)	(-)	(+)	(-)		(+)	(-)	(+)
						1487	23.781,76		23.781,76		8770	23.781,76		23.781,76
						1487	23.082,30		23.082,30		8772	23.082,30		23.082,30
						1487	23.082,30		23.082,30		8774	23.082,30		23.082,30
						1487	180.771,07		180.771,07		8776	180.771,07		180.771,07
						1487	175.454,27		175.454,27		8778	175.454,27		175.454,27
						1487	175.454,27		175.454,27		8780	175.454,27		175.454,27
						1487	22.862,29		22.862,29		8782	22.862,29		22.862,29
						1487	22.189,87		22.189,87		8784	22.189,87		22.189,87
						1487	22.189,87		22.189,87		8786	22.189,87		22.189,87
						1487	22.862,29		22.862,29		8788	22.862,29		22.862,29
						1487	22.189,87		22.189,87		8790	22.189,87		22.189,87
						1487	22.189,87		22.189,87		8792	22.189,87		22.189,87
						1487	22.862,29		22.862,29		8794	22.862,29		22.862,29
						1487	22.189,87		22.189,87		8796	22.189,87		22.189,87
						1487	22.189,87		22.189,87		8798	22.189,87		22.189,87
						1487	147.498,63		147.498,63		8800	147.498,63		147.498,63
						1487	143.160,44		143.160,44		8802	143.160,44		143.160,44
						1487	143.160,44		143.160,44		8804	143.160,44		143.160,44
						1487	67.242,02		67.242,02		8806	67.242,02		67.242,02
						1487	738.141,08		738.141,08		8816	738.141,08		738.141,08
						1487	590.512,86		590.512,86		8818	590.512,86		590.512,86
						1487	147.628,22		147.628,22		8820	147.628,22		147.628,22
						1487	590.512,86		590.512,86		8822	590.512,86		590.512,86
						1487	147.628,22		147.628,22		8824	147.628,22		147.628,22
						1487	250.967,97		250.967,97		8826	250.967,97		250.967,97
						1487	243.586,56		243.586,56		8828	243.586,56		243.586,56
						1487	243.586,56		243.586,56		8830	243.586,56		243.586,56
						1487	188.683,32		188.683,32		8832	188.683,32		188.683,32
						1487	132.058,60		132.058,60		8834	132.058,60		132.058,60
						1487	56.596,54		56.596,54		8836	56.596,54		56.596,54
						1487	94.327,57		94.327,57		8838	94.327,57		94.327,57
						1487	94.327,57		94.327,57		8840	94.327,57		94.327,57
						1487	182.302,79		182.302,79		8842	182.302,79		182.302,79
						1487	78.129,77		78.129,77		8844	78.129,77		78.129,77
						1487	121.528,62		121.528,62		8846	121.528,62		121.528,62
						1487	52.083,69		52.083,69		8848	52.083,69		52.083,69

ACQUISIZIONI DI ENTRATE E SPESE

Atto	n.	del	DIP	DG	UOD	ENTRATA				SPESA				
						Capitolo	Competenza	Competenza	Cassa	Cassa	Capitolo	Competenza	Competenza	Cassa
							(+)	(-)	(+)	(-)		(+)	(-)	(-)
						1487	46.379,25		46.379,25		8850	46.379,25		46.379,25
						1487	19.876,82		19.876,82		8852	19.876,82		19.876,82
						1487	46.379,25		46.379,25		8854	46.379,25		46.379,25
						1487	19.876,82		19.876,82		8856	19.876,82		19.876,82
						1487	33.128,04		33.128,04		8858	33.128,04		33.128,04
						1487	33.128,04		33.128,04		8860	33.128,04		33.128,04
						1487	66.256,07		66.256,07		8862	66.256,07		66.256,07
						1487	66.256,07		66.256,07		8864	66.256,07		66.256,07
						1487	33.128,04		33.128,04		8866	33.128,04		33.128,04
						1487	33.128,04		33.128,04		8868	33.128,04		33.128,04
						1487	8.704,56		8.704,56		8870	8.704,56		8.704,56
						1487	8.704,56		8.704,56		8872	8.704,56		8.704,56
						1487	85.101,87		85.101,87		8874	85.101,87		85.101,87
						1487	59.056,92		59.056,92		8876	59.056,92		59.056,92
						1487	57.319,95		57.319,95		8878	57.319,95		57.319,95
						1487	57.319,95		57.319,95		8880	57.319,95		57.319,95
						1487	86.848,41		86.848,41		8882	86.848,41		86.848,41
						1487	34.733,73		34.733,73		8884	34.733,73		34.733,73
						1487	86.848,41		86.848,41		8886	86.848,41		86.848,41
						1487	86.848,41		86.848,41		8888	86.848,41		86.848,41
						1487	86.848,41		86.848,41		8890	86.848,41		86.848,41
						1487	35.607,00		35.607,00		8892	35.607,00		35.607,00
						1487	35.607,00		35.607,00		8894	35.607,00		35.607,00
						1487	347.142,93		347.142,93		8896	347.142,93		347.142,93
						1487	59.018,61		59.018,61		8898	59.018,61		59.018,61
						1487	57.282,77		57.282,77		8900	57.282,77		57.282,77
						1487	57.282,77		57.282,77		8902	57.282,77		57.282,77
						1487	70.818,50		70.818,50		8904	70.818,50		70.818,50
						1487	68.735,60		68.735,60		8906	68.735,60		68.735,60
						1487	68.735,60		68.735,60		8908	68.735,60		68.735,60
						1487	104.142,04		104.142,04		8910	104.142,04		104.142,04
						1487	937.278,32		937.278,32		8912	937.278,32		937.278,32
						1487	277.714,35		277.714,35		8914	277.714,35		277.714,35
						1487	69.428,59		69.428,59		8916	69.428,59		69.428,59
						1487	56.588,09		56.588,09		8926	56.588,09		56.588,09
						1487	28.294,05		28.294,05		8928	28.294,05		28.294,05

ACQUISIZIONI DI ENTRATE E SPESE

Atto	n.	del	DIP	DG	UOD	ENTRATA				SPESA				
						Capitolo	Competenza	Competenza	Cassa	Cassa	Capitolo	Competenza	Competenza	Cassa
							(+)	(-)	(+)	(-)		(+)	(-)	(+)
						1487	28.294,05		28.294,05		8930	28.294,05		28.294,05
						1487	70.425,25		70.425,25		8932	70.425,25		70.425,25
						1487	14.085,05		14.085,05		8934	14.085,05		14.085,05
						1487	56.340,20		56.340,20		8936	56.340,20		56.340,20
						1487	140.850,49		140.850,49		8938	140.850,49		140.850,49
						1487	35.367,56		35.367,56		8940	35.367,56		35.367,56
						1487	17.683,78		17.683,78		8942	17.683,78		17.683,78
						1487	17.683,78		17.683,78		8944	17.683,78		17.683,78
						1487	51.872,42		51.872,42		8946	51.872,42		51.872,42
						1487	34.581,61		34.581,61		8948	34.581,61		34.581,61
						1487	34.581,61		34.581,61		8950	34.581,61		34.581,61
						1487	120.703,24		120.703,24		8952	120.703,24		120.703,24
						1487	90.291,10		90.291,10		8958	90.291,10		90.291,10
						1487	45.145,55		45.145,55		8960	45.145,55		45.145,55
						1487	203.154,97		203.154,97		8962	203.154,97		203.154,97
						1487	112.863,87		112.863,87		8964	112.863,87		112.863,87
						1487	26.045,51		26.045,51		8966	26.045,51		26.045,51
						1487	26.045,51		26.045,51		8968	26.045,51		26.045,51
						1487	86.818,38		86.818,38		8970	86.818,38		86.818,38
						1489	14.826.232,45		14.826.232,45		8602	14.826.232,45		14.826.232,45
						1489	1.647.359,16		1.647.359,16		8604	1.647.359,16		1.647.359,16
						1489	1.659.148,35		1.659.148,35		8606	1.659.148,35		1.659.148,35
						1489	1.659.148,35		1.659.148,35		8608	1.659.148,35		1.659.148,35
						1489	3.856.415,99		3.856.415,99		8610	3.856.415,99		3.856.415,99
						1489	3.856.415,99		3.856.415,99		8612	3.856.415,99		3.856.415,99
						1489	7.296.055,38		7.296.055,38		8614	7.296.055,38		7.296.055,38
						1489	3.126.880,88		3.126.880,88		8616	3.126.880,88		3.126.880,88
						1489	2.169.097,54		2.169.097,54		8618	2.169.097,54		2.169.097,54
						1489	8.118.819,43		8.118.819,43		8620	8.118.819,43		8.118.819,43
						1489	902.091,04		902.091,04		8622	902.091,04		902.091,04
						1489	2.104.813,38		2.104.813,38		8624	2.104.813,38		2.104.813,38
						1489	902.062,87		902.062,87		8626	902.062,87		902.062,87
						1489	751.719,07		751.719,07		8628	751.719,07		751.719,07
						1489	751.719,07		751.719,07		8630	751.719,07		751.719,07
						1489	751.719,07		751.719,07		8632	751.719,07		751.719,07
						1489	751.719,07		751.719,07		8634	751.719,07		751.719,07

ACQUISIZIONI DI ENTRATE E SPESE

Atto	n.	del	DIP	DG	UOD	ENTRATA				SPESA				
						Capitolo	Competenza	Competenza	Cassa	Cassa	Capitolo	Competenza	Competenza	Cassa
							(+)	(-)	(+)	(-)		(+)	(-)	(+)
						1489	6.014.034,22		6.014.034,22		8636	6.014.034,22		6.014.034,22
						1489	6.014.034,22		6.014.034,22		8638	6.014.034,22		6.014.034,22
						1489	2.405.444,67		2.405.444,67		8640	2.405.444,67		2.405.444,67
						1489	1.202.863,18		1.202.863,18		8642	1.202.863,18		1.202.863,18
						1489	400.437,94		400.437,94		8644	400.437,94		400.437,94
						1489	3.057.413,41		3.057.413,41		8646	3.057.413,41		3.057.413,41
						1489	1.019.137,81		1.019.137,81		8648	1.019.137,81		1.019.137,81
						1489	764.353,36		764.353,36		8650	764.353,36		764.353,36
						1489	254.784,45		254.784,45		8652	254.784,45		254.784,45
						1489	400.437,94		400.437,94		8654	400.437,94		400.437,94
						1489	2.547.844,51		2.547.844,51		8656	2.547.844,51		2.547.844,51
						1489	2.547.844,51		2.547.844,51		8658	2.547.844,51		2.547.844,51
						1489	120.131,38		120.131,38		8660	120.131,38		120.131,38
						1489	120.131,38		120.131,38		8662	120.131,38		120.131,38
						1489	120.131,38		120.131,38		8664	120.131,38		120.131,38
						1489	40.043,80		40.043,80		8666	40.043,80		40.043,80
						1489	400.437,94		400.437,94		8668	400.437,94		400.437,94
						1489	3.121.303,20		3.121.303,20		8670	3.121.303,20		3.121.303,20
						1489	1.560.651,60		1.560.651,60		8672	1.560.651,60		1.560.651,60
						1489	520.217,20		520.217,20		8674	520.217,20		520.217,20
						1489	2.427.614,53		2.427.614,53		8676	2.427.614,53		2.427.614,53
						1489	1.040.406,23		1.040.406,23		8678	1.040.406,23		1.040.406,23
						1489	2.186.055,94		2.186.055,94		8680	2.186.055,94		2.186.055,94
						1489	936.881,12		936.881,12		8682	936.881,12		936.881,12
						1489	938.740,34		938.740,34		8684	938.740,34		938.740,34
						1489	938.740,34		938.740,34		8686	938.740,34		938.740,34
						1489	938.740,34		938.740,34		8688	938.740,34		938.740,34
						1489	938.740,34		938.740,34		8690	938.740,34		938.740,34
						1489	938.740,34		938.740,34		8692	938.740,34		938.740,34
						1489	2.974.013,02		2.974.013,02		8704	2.974.013,02		2.974.013,02
						1489	2.886.542,05		2.886.542,05		8706	2.886.542,05		2.886.542,05
						1489	2.886.542,05		2.886.542,05		8708	2.886.542,05		2.886.542,05
						1489	4.340.448,70		4.340.448,70		8710	4.340.448,70		4.340.448,70
						1489	4.340.448,70		4.340.448,70		8712	4.340.448,70		4.340.448,70
						1489	817.870,34		817.870,34		8714	817.870,34		817.870,34
						1489	793.815,33		793.815,33		8716	793.815,33		793.815,33

ACQUISIZIONI DI ENTRATE E SPESE

Atto	n.	del	DIP	DG	UOD	ENTRATA				SPESA				
						Capitolo	Competenza	Competenza	Cassa	Cassa	Capitolo	Competenza	Competenza	Cassa
							(+)	(-)	(+)	(-)		(+)	(-)	(-)
						1489	793.815,33		793.815,33		8718	793.815,33		793.815,33
						1489	2.405.444,67		2.405.444,67		8720	2.405.444,67		2.405.444,67
						1489	817.870,34		817.870,34		8722	817.870,34		817.870,34
						1489	793.815,33		793.815,33		8724	793.815,33		793.815,33
						1489	793.815,33		793.815,33		8726	793.815,33		793.815,33
						1489	2.405.444,67		2.405.444,67		8728	2.405.444,67		2.405.444,67
						1489	2.604.212,88		2.604.212,88		8730	2.604.212,88		2.604.212,88
						1489	1.669.360,00		1.669.360,00		8732	1.669.360,00		1.669.360,00
						1489	1.669.360,00		1.669.360,00		8734	1.669.360,00		1.669.360,00
						1489	544.950,55		544.950,55		8736	544.950,55		544.950,55
						1489	217.980,22		217.980,22		8738	217.980,22		217.980,22
						1489	217.980,22		217.980,22		8740	217.980,22		217.980,22
						1489	108.990,11		108.990,11		8742	108.990,11		108.990,11
						1489	719.619,24		719.619,24		8744	719.619,24		719.619,24
						1489	287.847,70		287.847,70		8746	287.847,70		287.847,70
						1489	287.847,70		287.847,70		8748	287.847,70		287.847,70
						1489	143.923,84		143.923,84		8750	143.923,84		143.923,84
						1489	272.475,27		272.475,27		8752	272.475,27		272.475,27
						1489	272.475,27		272.475,27		8754	272.475,27		272.475,27
						1489	272.475,27		272.475,27		8756	272.475,27		272.475,27
						1489	272.475,27		272.475,27		8758	272.475,27		272.475,27
						1489	370.566,37		370.566,37		8760	370.566,37		370.566,37
						1489	359.667,36		359.667,36		8762	359.667,36		359.667,36
						1489	359.667,36		359.667,36		8764	359.667,36		359.667,36
						1489	544.950,55		544.950,55		8766	544.950,55		544.950,55
						1489	544.950,55		544.950,55		8768	544.950,55		544.950,55
						1489	237.817,60		237.817,60		8770	237.817,60		237.817,60
						1489	230.822,96		230.822,96		8772	230.822,96		230.822,96
						1489	230.822,96		230.822,96		8774	230.822,96		230.822,96
						1489	1.807.710,68		1.807.710,68		8776	1.807.710,68		1.807.710,68
						1489	1.754.542,72		1.754.542,72		8778	1.754.542,72		1.754.542,72
						1489	1.754.542,72		1.754.542,72		8780	1.754.542,72		1.754.542,72
						1489	228.622,88		228.622,88		8782	228.622,88		228.622,88
						1489	221.898,68		221.898,68		8784	221.898,68		221.898,68
						1489	221.898,68		221.898,68		8786	221.898,68		221.898,68
						1489	228.622,88		228.622,88		8788	228.622,88		228.622,88

ACQUISIZIONI DI ENTRATE E SPESE

Atto	n.	del	DIP	DG	UOD	ENTRATA				SPESA				
						Capitolo	Competenza	Competenza	Cassa	Cassa	Capitolo	Competenza	Competenza	Cassa
							(+)	(-)	(+)	(-)		(+)	(-)	(+)
						1489	221.898,68		221.898,68		8790	221.898,68		221.898,68
						1489	221.898,68		221.898,68		8792	221.898,68		221.898,68
						1489	228.622,88		228.622,88		8794	228.622,88		228.622,88
						1489	221.898,68		221.898,68		8796	221.898,68		221.898,68
						1489	221.898,68		221.898,68		8798	221.898,68		221.898,68
						1489	1.474.986,33		1.474.986,33		8800	1.474.986,33		1.474.986,33
						1489	1.431.604,38		1.431.604,38		8802	1.431.604,38		1.431.604,38
						1489	1.431.604,38		1.431.604,38		8804	1.431.604,38		1.431.604,38
						1489	672.420,24		672.420,24		8806	672.420,24		672.420,24
						1489	7.381.410,78		7.381.410,78		8816	7.381.410,78		7.381.410,78
						1489	5.905.128,62		5.905.128,62		8818	5.905.128,62		5.905.128,62
						1489	1.476.282,16		1.476.282,16		8820	1.476.282,16		1.476.282,16
						1489	5.905.128,62		5.905.128,62		8822	5.905.128,62		5.905.128,62
						1489	1.476.282,16		1.476.282,16		8824	1.476.282,16		1.476.282,16
						1489	2.509.679,66		2.509.679,66		8826	2.509.679,66		2.509.679,66
						1489	2.435.865,55		2.435.865,55		8828	2.435.865,55		2.435.865,55
						1489	2.435.865,55		2.435.865,55		8830	2.435.865,55		2.435.865,55
						1489	1.886.833,16		1.886.833,16		8832	1.886.833,16		1.886.833,16
						1489	1.320.586,03		1.320.586,03		8834	1.320.586,03		1.320.586,03
						1489	565.965,44		565.965,44		8836	565.965,44		565.965,44
						1489	943.275,73		943.275,73		8838	943.275,73		943.275,73
						1489	943.275,73		943.275,73		8840	943.275,73		943.275,73
						1489	1.823.027,89		1.823.027,89		8842	1.823.027,89		1.823.027,89
						1489	781.297,66		781.297,66		8844	781.297,66		781.297,66
						1489	1.215.286,20		1.215.286,20		8846	1.215.286,20		1.215.286,20
						1489	520.836,94		520.836,94		8848	520.836,94		520.836,94
						1489	463.792,50		463.792,50		8850	463.792,50		463.792,50
						1489	198.768,21		198.768,21		8852	198.768,21		198.768,21
						1489	463.792,50		463.792,50		8854	463.792,50		463.792,50
						1489	198.768,21		198.768,21		8856	198.768,21		198.768,21
						1489	331.280,35		331.280,35		8858	331.280,35		331.280,35
						1489	331.280,35		331.280,35		8860	331.280,35		331.280,35
						1489	662.560,70		662.560,70		8862	662.560,70		662.560,70
						1489	662.560,70		662.560,70		8864	662.560,70		662.560,70
						1489	331.280,35		331.280,35		8866	331.280,35		331.280,35
						1489	331.280,35		331.280,35		8868	331.280,35		331.280,35

ACQUISIZIONI DI ENTRATE E SPESE

Atto	n.	del	DIP	DG	UOD	ENTRATA				SPESA				
						Capitolo	Competenza	Competenza	Cassa	Cassa	Capitolo	Competenza	Competenza	Cassa
							(+)	(-)	(+)	(-)		(+)	(-)	(+)
						1489	87.045,60		87.045,60		8870	87.045,60		87.045,60
						1489	87.045,60		87.045,60		8872	87.045,60		87.045,60
						1489	851.018,66		851.018,66		8874	851.018,66		851.018,66
						1489	590.569,20		590.569,20		8876	590.569,20		590.569,20
						1489	573.199,52		573.199,52		8878	573.199,52		573.199,52
						1489	573.199,52		573.199,52		8880	573.199,52		573.199,52
						1489	868.484,12		868.484,12		8882	868.484,12		868.484,12
						1489	347.337,31		347.337,31		8884	347.337,31		347.337,31
						1489	868.484,12		868.484,12		8886	868.484,12		868.484,12
						1489	868.484,12		868.484,12		8888	868.484,12		868.484,12
						1489	868.484,12		868.484,12		8890	868.484,12		868.484,12
						1489	356.070,04		356.070,04		8892	356.070,04		356.070,04
						1489	356.070,04		356.070,04		8894	356.070,04		356.070,04
						1489	3.471.429,34		3.471.429,34		8896	3.471.429,34		3.471.429,34
						1489	590.186,09		590.186,09		8898	590.186,09		590.186,09
						1489	572.827,67		572.827,67		8900	572.827,67		572.827,67
						1489	572.827,67		572.827,67		8902	572.827,67		572.827,67
						1489	708.184,99		708.184,99		8904	708.184,99		708.184,99
						1489	687.356,02		687.356,02		8906	687.356,02		687.356,02
						1489	687.356,02		687.356,02		8908	687.356,02		687.356,02
						1489	1.041.420,35		1.041.420,35		8910	1.041.420,35		1.041.420,35
						1489	9.372.783,18		9.372.783,18		8912	9.372.783,18		9.372.783,18
						1489	2.777.143,48		2.777.143,48		8914	2.777.143,48		2.777.143,48
						1489	694.285,87		694.285,87		8916	694.285,87		694.285,87
						1489	565.880,93		565.880,93		8926	565.880,93		565.880,93
						1489	282.940,46		282.940,46		8928	282.940,46		282.940,46
						1489	282.940,46		282.940,46		8930	282.940,46		282.940,46
						1489	704.252,45		704.252,45		8932	704.252,45		704.252,45
						1489	140.850,49		140.850,49		8934	140.850,49		140.850,49
						1489	563.401,96		563.401,96		8936	563.401,96		563.401,96
						1489	1.408.504,90		1.408.504,90		8938	1.408.504,90		1.408.504,90
						1489	353.675,58		353.675,58		8940	353.675,58		353.675,58
						1489	176.837,79		176.837,79		8942	176.837,79		176.837,79
						1489	176.837,79		176.837,79		8944	176.837,79		176.837,79
						1489	518.724,19		518.724,19		8946	518.724,19		518.724,19
						1489	345.816,12		345.816,12		8948	345.816,12		345.816,12

ACQUISIZIONI DI ENTRATE E SPESE

Atto	n.	del	DIP	DG	UOD	ENTRATA				SPESA				
						Capitolo	Competenza	Competenza	Cassa	Cassa	Capitolo	Competenza	Competenza	Cassa
							(+)	(-)	(+)	(-)		(+)	(-)	(-)
						1489	345.816,12		345.816,12		8950	345.816,12		345.816,12
						1489	1.207.032,36		1.207.032,36		8952	1.207.032,36		1.207.032,36
						1489	902.910,97		902.910,97		8958	902.910,97		902.910,97
						1489	451.455,49		451.455,49		8960	451.455,49		451.455,49
						1489	2.031.549,67		2.031.549,67		8962	2.031.549,67		2.031.549,67
						1489	1.128.638,71		1.128.638,71		8964	1.128.638,71		1.128.638,71
						1489	260.455,09		260.455,09		8966	260.455,09		260.455,09
						1489	260.455,09		260.455,09		8968	260.455,09		260.455,09
						1489	868.183,83		868.183,83		8970	868.183,83		868.183,83
Dgr	199	10/05/2016	51	1	2	2064	150.000,00		150.000,00		8200	150.000,00		150.000,00
Dgr	200	10/05/2016	52	4	8	795	22.621.263,38		22.621.263,38		7115	22.621.263,38		22.621.263,38
Dgr	203	10/05/2016	54	91	0	1512	4.014.681,28		4.014.681,28		6204	4.014.681,28		4.014.681,28
						1514	936.758,96		936.758,96		6204	936.758,96		936.758,96
						1516	401.468,13		401.468,13		6204	401.468,13		401.468,13
Dgr	210	18/05/2016	53	7	6	2064	26.089.600,00		26.089.600,00		8261	26.089.600,00		26.089.600,00
Dgr	214	18/05/2016	52	5	2	2070	5.000,00		5.000,00		8332	5.000,00		5.000,00
						2070	13.000,00		13.000,00		8334	13.000,00		13.000,00
						2070	53.000,00		53.000,00		8336	53.000,00		53.000,00
Dgr	216	18/05/2016	51	16	2	2068	13.212.228,57		13.212.228,57		8249	13.212.228,57		13.212.228,57
						2068	21.753.769,48		21.753.769,48		8298	21.753.769,48		21.753.769,48
						2068	13.972.266,77		13.972.266,77		8300	13.972.266,77		13.972.266,77
						2068	5.161.313,78		5.161.313,78		8302	5.161.313,78		5.161.313,78
						2068	8.282.309,68		8.282.309,68		8304	8.282.309,68		8.282.309,68
						2068	53.890,30		53.890,30		8306	53.890,30		53.890,30
						2068	1.066.970,11		1.066.970,11		8308	1.066.970,11		1.066.970,11
						2068	15.704,79		15.704,79		8309	15.704,79		15.704,79
						2068	319.442,26		319.442,26		8310	319.442,26		319.442,26
						2068	3.660,00		3.660,00		8311	3.660,00		3.660,00
						2068	75.385,60		75.385,60		8314	75.385,60		75.385,60
						2068	729.273,32		729.273,32		8316	729.273,32		729.273,32
						2068	1.911.880,22		1.911.880,22		8318	1.911.880,22		1.911.880,22
						2068	976.178,52		976.178,52		8320	976.178,52		976.178,52
						2068	6.023.602,59		6.023.602,59		8322	6.023.602,59		6.023.602,59
						2068	14.004.919,44		14.004.919,44		8324	14.004.919,44		14.004.919,44
Dgr	229	18/05/2016	51	16	0	1440	51.777.711,74		51.777.711,74		2899	51.777.711,74		51.777.711,74
						1512	14.970.605,92		14.970.605,92		2910	14.970.605,92		14.970.605,92

ACQUISIZIONI DI ENTRATE E SPESE

Atto	n.	del	DIP	DG	UOD	ENTRATA				SPESA				
						Capitolo	Competenza	Competenza	Cassa	Cassa	Capitolo	Competenza	Competenza	Cassa
							(+)	(-)	(+)	(-)		(+)	(-)	(-)
						1514	3.493.141,38		3.493.141,38		2910	3.493.141,38		3.493.141,38
						1516	1.497.060,59		1.497.060,59		2910	1.497.060,59		1.497.060,59
Dgr	272	14/06/2016	60	2	3	1432	332.378,39		332.378,39		304	332.378,39		332.378,39
Dgr	274	14/06/2016	54	11	2	1205	687.574,12		687.574,12		5476	687.574,12		687.574,12
						1205	204.245,84		204.245,84		5478	204.245,84		204.245,84
Dgr	309	28/06/2016	41	0	2	1518	3.000.000,00		3.000.000,00		2892	3.000.000,00		3.000.000,00
						1518	320.000,00		320.000,00		2894	320.000,00		320.000,00
						1518	320.000,00		320.000,00		2896	320.000,00		320.000,00
						1518	323.644,00		323.644,00		2898	323.644,00		323.644,00
Dgr	313	28/06/2016	53	9	7	136	10.000,00		10.000,00		5305	10.000,00		10.000,00
						136	3.000,00		3.000,00		5306	3.000,00		3.000,00
						136	2.000,00		2.000,00		5307	2.000,00		2.000,00
						136	4.000,00		4.000,00		5337	4.000,00		4.000,00
Dgr	323	28/06/2016	52	6	7	1460	43.672.000,00		43.672.000,00		2922	43.672.000,00		43.672.000,00
Dgr	324	28/06/2016	53	7	6	1464	199.167.559,48		199.167.559,48		2051	199.167.559,48		199.167.559,48
						1464	12.470.884,76		12.470.884,76		2052	12.470.884,76		12.470.884,76
						1464	600.671,91		600.671,91		2057	600.671,91		600.671,91
						1464	11.456.548,18		11.456.548,18		2059	11.456.548,18		11.456.548,18
						1464	53.000,00		53.000,00		2061	53.000,00		53.000,00
						1464	102.535,41		102.535,41		2063	102.535,41		102.535,41
Dgr	336	06/07/2016	51	1	2	5058	14.700.000,00		14.700.000,00		1085	14.700.000,00		14.700.000,00
Dgr	337	06/07/2016	52	4	0	2568	1.447.620,00		1.447.620,00		7216	1.447.620,00		1.447.620,00
Dgr	343	06/07/2016	52	5	2	1512	9.122.293,70		9.122.293,70		6220	9.122.293,70		9.122.293,70
						1514	2.128.535,20		2.128.535,20		6220	2.128.535,20		2.128.535,20
						1516	912.229,37		912.229,37		6220	912.229,37		912.229,37
Dgr	356	06/07/2016	51	1	3	1401	22.009.448,42		22.009.448,42		5471	22.009.448,42		22.009.448,42
Dgr	357	06/07/2016	51	16	0	2040	1.060.594,85		1.060.594,85		8400	1.060.594,85		1.060.594,85
						2040	135.181.344,26		135.181.344,26		8402	135.181.344,26		135.181.344,26
						2040	2.700.082,38		2.700.082,38		8404	2.700.082,38		2.700.082,38
						2040	64.362.253,72		64.362.253,72		8406	64.362.253,72		64.362.253,72
						2040	15.512.394,06		15.512.394,06		8408	15.512.394,06		15.512.394,06
						2042	1.689.325,22		1.689.325,22		8410	1.689.325,22		1.689.325,22
						2042	1.600.000,00		1.600.000,00		8412	1.600.000,00		1.600.000,00
						2042	99.263.806,61		99.263.806,61		8414	99.263.806,61		99.263.806,61
						2042	2.528.835,00		2.528.835,00		8416	2.528.835,00		2.528.835,00
						2042	12.150.221,41		12.150.221,41		8418	12.150.221,41		12.150.221,41

ACQUISIZIONI DI ENTRATE E SPESE

Atto	n.	del	DIP	DG	UOD	ENTRATA				SPESA				
						Capitolo	Competenza	Competenza	Cassa	Cassa	Capitolo	Competenza	Competenza	Cassa
							(+)	(-)	(+)	(-)		(+)	(-)	(-)
						2042	62.700,00		62.700,00		8420	62.700,00		62.700,00
						2042	2.140.217,14		2.140.217,14		8422	2.140.217,14		2.140.217,14
						2042	12.092.257,43		12.092.257,43		8424	12.092.257,43		12.092.257,43
						2042	120.498,07		120.498,07		8426	120.498,07		120.498,07
						2042	120.853.467,53		120.853.467,53		8428	120.853.467,53		120.853.467,53
						2042	841.156,13		841.156,13		8430	841.156,13		841.156,13
						2042	1.224.699,77		1.224.699,77		8432	1.224.699,77		1.224.699,77
						2042	113.081.340,10		113.081.340,10		8434	113.081.340,10		113.081.340,10
						2042	3.037.303,61		3.037.303,61		8436	3.037.303,61		3.037.303,61
						2042	11.134.760,00		11.134.760,00		8438	11.134.760,00		11.134.760,00
						2042	8.330.401,56		8.330.401,56		8440	8.330.401,56		8.330.401,56
						2042	410.744,00		410.744,00		8442	410.744,00		410.744,00
						2042	26.659.003,32		26.659.003,32		8444	26.659.003,32		26.659.003,32
						2042	412.718,30		412.718,30		8446	412.718,30		412.718,30
						2042	967.184,26		967.184,26		8448	967.184,26		967.184,26
						2042	300.172,60		300.172,60		8450	300.172,60		300.172,60
						2042	13.366.888,70		13.366.888,70		8452	13.366.888,70		13.366.888,70
						2042	64.271.728,47		64.271.728,47		8454	64.271.728,47		64.271.728,47
Dgr	361	13/07/2016	70	1	0	1512	57.510.305,81		57.510.305,81		6300	57.510.305,81		57.510.305,81
						1512	9.854.801,78		9.854.801,78		6302	9.854.801,78		9.854.801,78
						1512	44.791.500,00		44.791.500,00		6304	44.791.500,00		44.791.500,00
						1512	9.259.577,01		9.259.577,01		6306	9.259.577,01		9.259.577,01
						1512	11.250.000,00		11.250.000,00		6308	11.250.000,00		11.250.000,00
						1512	6.675.000,00		6.675.000,00		6310	6.675.000,00		6.675.000,00
						1514	13.419.071,36		13.419.071,36		6300	13.419.071,36		13.419.071,36
						1514	2.299.453,74		2.299.453,74		6302	2.299.453,74		2.299.453,74
						1514	10.451.350,00		10.451.350,00		6304	10.451.350,00		10.451.350,00
						1514	2.160.567,97		2.160.567,97		6306	2.160.567,97		2.160.567,97
						1514	2.625.000,00		2.625.000,00		6308	2.625.000,00		2.625.000,00
						1514	1.557.500,00		1.557.500,00		6310	1.557.500,00		1.557.500,00
						1516	5.751.030,58		5.751.030,58		6300	5.751.030,58		5.751.030,58
						1516	985.480,18		985.480,18		6302	985.480,18		985.480,18
						1516	4.479.150,00		4.479.150,00		6304	4.479.150,00		4.479.150,00
						1516	925.957,70		925.957,70		6306	925.957,70		925.957,70
						1516	1.125.000,00		1.125.000,00		6308	1.125.000,00		1.125.000,00
						1516	667.500,00		667.500,00		6310	667.500,00		667.500,00

ACQUISIZIONI DI ENTRATE E SPESE

Atto	n.	del	DIP	DG	UOD	ENTRATA				SPESA				
						Capitolo	Competenza	Competenza	Cassa	Cassa	Capitolo	Competenza	Competenza	Cassa
							(+)	(-)	(+)	(-)		(+)	(-)	(+)
Dgr	362	13/07/2016	52	6	10	636	127.000,00		127.000,00		3532	127.000,00		127.000,00
						636	50.000,00		50.000,00		3570	50.000,00		50.000,00
						636	150.000,00		150.000,00		3572	150.000,00		150.000,00
						636	75.359,53		75.359,53		3574	75.359,53		75.359,53
Dgr	376	13/07/2016	53	8	0	2064	6.505.303,13		6.505.303,13		8224	6.505.303,13		6.505.303,13
						2064	5.332.466,70		5.332.466,70		8264	5.332.466,70		5.332.466,70
Dgr	385	20/07/2016	52	4	3	1217	5.238.581,16		5.238.581,16		7060	5.238.581,16		5.238.581,16
Dgr	404	20/07/2016	51	1	0	1069	442.274,61		442.274,61		2397	442.274,61		442.274,61
						1160	1.177.791,68		1.177.791,68		2484	1.177.791,68		1.177.791,68
						1176	1.615.750,68		1.615.750,68		2488	1.615.750,68		1.615.750,68
						1204	79.428,00		79.428,00		2486	79.428,00		79.428,00
						1272	250.371,29		250.371,29		5336	250.371,29		250.371,29
						1380	399.469,68		399.469,68		4416	399.469,68		399.469,68
						1382	6.734.073,66		6.734.073,66		4020	6.734.073,66		6.734.073,66
						1396	19.061,36		19.061,36		244	19.061,36		19.061,36
						1400	382.939,05		382.939,05		2424	382.939,05		382.939,05
						1401	1.064.006,85		1.064.006,85		2446	1.064.006,85		1.064.006,85
						1401	5.186.542,72		5.186.542,72		2587	5.186.542,72		5.186.542,72
						1402	1.002.427,48		1.002.427,48		2426	1.002.427,48		1.002.427,48
						1404	408.180,91		408.180,91		2428	408.180,91		408.180,91
						1406	132.379,98		132.379,98		2430	132.379,98		132.379,98
						1416	261.590,61		261.590,61		1190	261.590,61		261.590,61
						1438	6.818.192,19		6.818.192,19		2506	6.818.192,19		6.818.192,19
						1438	4.595.960,58		4.595.960,58		2512	4.595.960,58		4.595.960,58
						1466	553.859,05		553.859,05		2434	553.859,05		553.859,05
Dgr	410	27/07/2016	52	5	12	1464	1.950.000,00		1.950.000,00		2503	1.950.000,00		1.950.000,00
Dgr	411	27/07/2016	52	5	2	1464	1.500.000,00		1.500.000,00		2574	1.500.000,00		1.500.000,00
Dgr	413	27/07/2016	52	4	14	2640	100.000,00		100.000,00		7050	100.000,00		100.000,00
						2640	6.671.802,60		6.671.802,60		7051	6.671.802,60		6.671.802,60
Dgr	431	27/07/2016	54	0	0	2040	7.000.000,00		7.000.000,00		8468	7.000.000,00		7.000.000,00
						2040	12.500.000,00		12.500.000,00		8470	12.500.000,00		12.500.000,00
Dgr	444	02/08/2016	52	5	3	1564	6.199.647,61		6.199.647,61		2573	6.199.647,61		6.199.647,61
						1564	20.253.511,54		20.253.511,54		2575	20.253.511,54		20.253.511,54
						1564	13.000.000,00		13.000.000,00		2577	13.000.000,00		13.000.000,00
						1564	393.369,92		393.369,92		2579	393.369,92		393.369,92
Dgr	445	02/08/2016	53	7	2	1512	375.000,00		375.000,00		6218	375.000,00		375.000,00

ACQUISIZIONI DI ENTRATE E SPESE

Atto	n.	del	DIP	DG	UOD	ENTRATA				SPESA				
						Capitolo	Competenza	Competenza	Cassa	Cassa	Capitolo	Competenza	Competenza	Cassa
							(+)	(-)	(+)	(-)		(+)	(-)	(+)
						1514	87.500,00		87.500,00		6218	87.500,00		87.500,00
						1516	37.500,00		37.500,00		6218	37.500,00		37.500,00
						1528	46.914,41		46.914,41		6208	46.914,41		46.914,41
						1528	23.457,21		23.457,21		6210	23.457,21		23.457,21
						1528	5.981,59		5.981,59		6212	5.981,59		5.981,59
						1528	16.813,89		16.813,89		6214	16.813,89		16.813,89
						1528	406.832,90		406.832,90		6216	406.832,90		406.832,90
Dgr	447	02/08/2016	52	4	3	940	18.219,66		18.219,66		7108	18.219,66		18.219,66
Dgr	448	02/08/2016	52	4	3	2962	2.529,71		2.529,71		7212	2.529,71		2.529,71
Dgr	457	02/08/2016	51	2	2	2064	3.000.000,00		3.000.000,00		8281	3.000.000,00		3.000.000,00
Dgr	468	02/08/2016	51	16	0	2040	2.755.302,51		2.755.302,51		8406	2.755.302,51		2.755.302,51
						2040	1.128.030,21		1.128.030,21		8472	1.128.030,21		1.128.030,21
						2040	12.349.418,64		12.349.418,64		8474	12.349.418,64		12.349.418,64
						2040	682.445,45		682.445,45		8476	682.445,45		682.445,45
						2040	216.000,00		216.000,00		8478	216.000,00		216.000,00
						2040	31.712,12		31.712,12		8480	31.712,12		31.712,12
						2040	5.612.722,05		5.612.722,05		8482	5.612.722,05		5.612.722,05
						2040	36.783,36		36.783,36		8484	36.783,36		36.783,36
Dgr	475	30/08/2016	52	5	9	1386	15.500.000,00		15.500.000,00		1509	15.500.000,00		15.500.000,00
						1386	1.200.000,00		1.200.000,00		1511	1.200.000,00		1.200.000,00
						1386	300.000,00		300.000,00		1513	300.000,00		300.000,00
						1386	1.500.000,00		1.500.000,00		1542	1.500.000,00		1.500.000,00
						2026	100.000,00		100.000,00		1561	100.000,00		100.000,00
						2026	8.500,00		8.500,00		1563	8.500,00		8.500,00
						2026	23.000,00		23.000,00		1565	23.000,00		23.000,00
						2026	40.000,00		40.000,00		1567	40.000,00		40.000,00
Dgr	476	30/08/2016	51	16	2	2040	103.188,62		103.188,62		8458	103.188,62		103.188,62
						2040	377.319,39		377.319,39		8460	377.319,39		377.319,39
						2040	283.301,00		283.301,00		8462	283.301,00		283.301,00
						2040	316.840,00		316.840,00		8464	316.840,00		316.840,00
						2040	764.203,66		764.203,66		8466	764.203,66		764.203,66
Dgr	477	30/08/2016	54	11	0	2064	3.440.860,16		3.440.860,16		8203	3.440.860,16		3.440.860,16
						2064	2.311.827,92		2.311.827,92		8205	2.311.827,92		2.311.827,92
						2064	9.462.365,44		9.462.365,44		8207	9.462.365,44		9.462.365,44
						2064	2.526.881,60		2.526.881,60		8208	2.526.881,60		2.526.881,60
						2064	1.827.956,96		1.827.956,96		8214	1.827.956,96		1.827.956,96

ACQUISIZIONI DI ENTRATE E SPESE

Atto	n.	del	DIP	DG	UOD	ENTRATA				SPESA				
						Capitolo	Competenza	Competenza	Cassa	Cassa	Capitolo	Competenza	Competenza	Cassa
							(+)	(-)	(+)	(-)		(+)	(-)	(+)
						2064	2.100.000,00		2.100.000,00		8222	2.100.000,00		2.100.000,00
						2064	860.215,04		860.215,04		8225	860.215,04		860.215,04
Dgr	482	31/08/2016	53	8	8	1326	512.752,06		512.752,06		1230	512.752,06		512.752,06
Dgr	496	13/09/2016	52	5	11	1464	20.000,00		20.000,00		3060	20.000,00		20.000,00
						1464	500.000,00		500.000,00		3062	500.000,00		500.000,00
						1464	3.400.000,00		3.400.000,00		5638	3.400.000,00		3.400.000,00
						1464	4.900.000,00		4.900.000,00		5640	4.900.000,00		4.900.000,00
Dgr	499	22/09/2016	53	8	0	1512	5.364.723,60		5.364.723,60		6234	5.364.723,60		5.364.723,60
						1514	1.251.768,84		1.251.768,84		6234	1.251.768,84		1.251.768,84
						1516	536.472,36		536.472,36		6234	536.472,36		536.472,36
Dgr	500	22/09/2016	53	8	0	1512	31.003.677,90		31.003.677,90		6234	31.003.677,90		31.003.677,90
						1514	7.234.191,51		7.234.191,51		6234	7.234.191,51		7.234.191,51
						1516	3.100.367,79		3.100.367,79		6234	3.100.367,79		3.100.367,79
						2040	10.000.000,00		10.000.000,00		8406	10.000.000,00		10.000.000,00
Dgr	501	22/09/2016	54	12	0	2040	300.000,00		300.000,00		8485	300.000,00		300.000,00
						2040	810.000,00		810.000,00		8486	810.000,00		810.000,00
						2040	1.200.000,00		1.200.000,00		8488	1.200.000,00		1.200.000,00
						2040	8.280.000,00		8.280.000,00		8490	8.280.000,00		8.280.000,00
						2040	5.769.000,00		5.769.000,00		8492	5.769.000,00		5.769.000,00
						2040	900.000,00		900.000,00		8493	900.000,00		900.000,00
						2040	1.200.000,00		1.200.000,00		8495	1.200.000,00		1.200.000,00
						2040	300.000,00		300.000,00		8497	300.000,00		300.000,00
Dgr	502	22/09/2016	51	16	0	2040	25.153.122,37		25.153.122,37		8402	25.153.122,37		25.153.122,37
						2040	14.970.133,66		14.970.133,66		8406	14.970.133,66		14.970.133,66
						2040	31.147.939,16		31.147.939,16		8472	31.147.939,16		31.147.939,16
						2040	41.510.000,00		41.510.000,00		8474	41.510.000,00		41.510.000,00
						2040	394.122,62		394.122,62		8478	394.122,62		394.122,62
						2040	860.250,20		860.250,20		8480	860.250,20		860.250,20
						2040	6.722.435,36		6.722.435,36		8482	6.722.435,36		6.722.435,36
						2040	296.190,23		296.190,23		8484	296.190,23		296.190,23
						2040	81.187.692,22		81.187.692,22		8498	81.187.692,22		81.187.692,22
						2040	990.215,47		990.215,47		8506	990.215,47		990.215,47
						2040	62.635.087,52		62.635.087,52		8508	62.635.087,52		62.635.087,52
						2040	136.347,20		136.347,20		8510	136.347,20		136.347,20
						2040	6.581.045,19		6.581.045,19		8512	6.581.045,19		6.581.045,19
						2040	410.225,85		410.225,85		8514	410.225,85		410.225,85

ACQUISIZIONI DI ENTRATE E SPESE

Atto	n.	del	DIP	DG	UOD	ENTRATA				SPESA				
						Capitolo	Competenza	Competenza	Cassa	Cassa	Capitolo	Competenza	Competenza	Cassa
							(+)	(-)	(+)	(-)		(+)	(-)	(+)
						2040	8.800.000,00		8.800.000,00		8516	8.800.000,00		8.800.000,00
						2040	5.500.000,00		5.500.000,00		8518	5.500.000,00		5.500.000,00
						2040	98.118.723,80		98.118.723,80		8520	98.118.723,80		98.118.723,80
						2040	3.100.000,00		3.100.000,00		8522	3.100.000,00		3.100.000,00
Dgr	508	22/09/2016	54	11	0	1239	17.613.391,00		17.613.391,00		5869	17.613.391,00		17.613.391,00
Dgr	515	27/09/2016	52	5	2	1464	300.000,00		300.000,00		1493	300.000,00		300.000,00
						1464	18.475.613,06		18.475.613,06		2578	18.475.613,06		18.475.613,06
Dgr	516	27/09/2016	53	8	5	1512	57.738,47		57.738,47		6228	57.738,47		57.738,47
						1512	5.248,95		5.248,95		6230	5.248,95		5.248,95
						1512	5.227.897,57		5.227.897,57		6232	5.227.897,57		5.227.897,57
						1514	13.472,31		13.472,31		6228	13.472,31		13.472,31
						1514	1.224,76		1.224,76		6230	1.224,76		1.224,76
						1514	1.219.842,76		1.219.842,76		6232	1.219.842,76		1.219.842,76
						1516	5.773,85		5.773,85		6228	5.773,85		5.773,85
						1516	524,90		524,90		6230	524,90		524,90
						1516	522.789,76		522.789,76		6232	522.789,76		522.789,76
Dgr	517	27/09/2016	54	12	0	2064	1.846.760,00		1.846.760,00		8244	1.846.760,00		1.846.760,00
						2064	1.750.000,00		1.750.000,00		8250	1.750.000,00		1.750.000,00
						2064	1.000.000,00		1.000.000,00		8278	1.000.000,00		1.000.000,00
Dgr	538	10/10/2016	54	12	2	1072	4.119.523,39		4.119.523,39		7904	4.119.523,39		4.119.523,39
						1072	3.441.064,59		3.441.064,59		7906	3.441.064,59		3.441.064,59
Dgr	547	10/10/2016	53	9	92	1512	3.163.671,32		3.163.671,32		6238	3.163.671,32		3.163.671,32
						1512	5.676.918,62		5.676.918,62		6240	5.676.918,62		5.676.918,62
						1512	13.061.776,63		13.061.776,63		6242	13.061.776,63		13.061.776,63
						1512	4.161.255,40		4.161.255,40		6244	4.161.255,40		4.161.255,40
						1512	4.112.786,08		4.112.786,08		6246	4.112.786,08		4.112.786,08
						1512	11.914.434,32		11.914.434,32		6248	11.914.434,32		11.914.434,32
						1512	5.591.840,96		5.591.840,96		6250	5.591.840,96		5.591.840,96
						1514	738.189,98		738.189,98		6238	738.189,98		738.189,98
						1514	1.324.614,34		1.324.614,34		6240	1.324.614,34		1.324.614,34
						1514	3.047.747,88		3.047.747,88		6242	3.047.747,88		3.047.747,88
						1514	970.959,59		970.959,59		6244	970.959,59		970.959,59
						1514	959.650,08		959.650,08		6246	959.650,08		959.650,08
						1514	2.780.034,67		2.780.034,67		6248	2.780.034,67		2.780.034,67
						1514	1.304.762,89		1.304.762,89		6250	1.304.762,89		1.304.762,89
						1516	316.367,13		316.367,13		6238	316.367,13		316.367,13

ACQUISIZIONI DI ENTRATE E SPESE

Atto	n.	del	DIP	DG	UOD	ENTRATA				SPESA				
						Capitolo	Competenza	Competenza	Cassa	Cassa	Capitolo	Competenza	Competenza	Cassa
							(+)	(-)	(+)	(-)		(+)	(-)	(+)
						1516	567.691,86		567.691,86		6240	567.691,86		567.691,86
						1516	1.306.177,66		1.306.177,66		6242	1.306.177,66		1.306.177,66
						1516	416.125,54		416.125,54		6244	416.125,54		416.125,54
						1516	411.278,61		411.278,61		6246	411.278,61		411.278,61
						1516	1.191.443,43		1.191.443,43		6248	1.191.443,43		1.191.443,43
						1516	559.184,10		559.184,10		6250	559.184,10		559.184,10
Dgr	560	18/10/2016	54	11	2	1170	158.590,00		158.590,00		4820	158.590,00		158.590,00
						1172	151.930,00		151.930,00		4822	151.930,00		151.930,00
Dgr	562	18/10/2016	51	1	0	2040	4.000.000,00		4.000.000,00		8500	4.000.000,00		4.000.000,00
Dgr	576	25/10/2016	51	1	4	5058	17.300.000,00		17.300.000,00		1085	17.300.000,00		17.300.000,00
						5058	200.000,00		200.000,00		1091	200.000,00		200.000,00
Dgr	581	25/10/2016	52	6	7	2064	337.238,92		337.238,92		8266	337.238,92		337.238,92
						2064	706.937,25		706.937,25		8270	706.937,25		706.937,25
						2064	1.401.215,14		1.401.215,14		8274	1.401.215,14		1.401.215,14
Dgr	582	25/10/2016	41	0	1	148	200.000,00		200.000,00		705	200.000,00		200.000,00
Dgr	583	25/10/2016	53	7	6	1069	17.000.000,00		17.000.000,00		2397	17.000.000,00		17.000.000,00
Dgr	607	08/11/2016	51	1	3	1160	3.575.242,61		3.575.242,61		2484	3.575.242,61		3.575.242,61
						1176	12.785,03		12.785,03		2487	12.785,03		12.785,03
						1176	2.210.910,03		2.210.910,03		2488	2.210.910,03		2.210.910,03
						1256	42.000,00		42.000,00		2562	42.000,00		42.000,00
						1306	449.027,77		449.027,77		2480	449.027,77		449.027,77
						1340	155.000,00		155.000,00		2377	155.000,00		155.000,00
						1401	153.365,80		153.365,80		2428	153.365,80		153.365,80
						1401	1.367.338,11		1.367.338,11		2536	1.367.338,11		1.367.338,11
						1401	25.822,85		25.822,85		2552	25.822,85		25.822,85
						1401	158.036,30		158.036,30		2557	158.036,30		158.036,30
						1401	17.085,37		17.085,37		2581	17.085,37		17.085,37
						1401	6.982.918,51		6.982.918,51		2587	6.982.918,51		6.982.918,51
						1402	71.327,86		71.327,86		2426	71.327,86		71.327,86
						1438	600.000,00		600.000,00		2506	600.000,00		600.000,00
						1438	2.497.855,75		2.497.855,75		2512	2.497.855,75		2.497.855,75
						1466	1.395.831,18		1.395.831,18		2434	1.395.831,18		1.395.831,18
Dgr	610	08/11/2016	52	5	2	1512	23.562.455,60		23.562.455,60		6206	23.562.455,60		23.562.455,60
						1514	5.497.906,31		5.497.906,31		6206	5.497.906,31		5.497.906,31
						1516	2.356.245,56		2.356.245,56		6206	2.356.245,56		2.356.245,56
Dgr	611	08/11/2016	52	5	2	2599	1.210.790,83		1.210.790,83		2167	1.210.790,83		1.210.790,83

ACQUISIZIONI DI ENTRATE E SPESE

Atto	n.	del	DIP	DG	UOD	ENTRATA					SPESA				
						Capitolo	Competenza	Competenza	Cassa	Cassa	Capitolo	Competenza	Competenza	Cassa	Cassa
							(+)	(-)	(+)	(-)		(+)	(-)	(+)	(-)
						2599	20.000,00		20.000,00		2195	20.000,00		20.000,00	
						2599	270.327,94		270.327,94		2199	270.327,94		270.327,94	
						2599	5.000,00		5.000,00		2201	5.000,00		5.000,00	
						2599	2.500,00		2.500,00		2207	2.500,00		2.500,00	
Dgr	612	08/11/2016	52	5	6	1512	3.460.943,63		3.460.943,63		6220	3.460.943,63		3.460.943,63	
						1514	807.553,51		807.553,51		6220	807.553,51		807.553,51	
						1516	346.094,37		346.094,37		6220	346.094,37		346.094,37	
Dgr	613	08/11/2016	51	16	2	1512	532.500,00		532.500,00		6198	532.500,00		532.500,00	
						1514	124.250,00		124.250,00		6198	124.250,00		124.250,00	
						1516	53.250,00		53.250,00		6198	53.250,00		53.250,00	
Dgr	614	08/11/2016	54	11	2	1216	1.186.892,00				5447	1.186.892,00			
						1216	2.430.000,00				5449	2.430.000,00			
Dgr	620	08/11/2016	54	10	0	1512	21.000.000,00		21.000.000,00		6256	21.000.000,00		21.000.000,00	
						1514	4.900.000,00		4.900.000,00		6256	4.900.000,00		4.900.000,00	
						1516	2.100.000,00		2.100.000,00		6256	2.100.000,00		2.100.000,00	
						2040	17.000.000,00		17.000.000,00		8515	17.000.000,00		17.000.000,00	
Dgr	625	15/11/2016	52	6	9	574	148.413,56		148.413,56		3214	148.413,56		148.413,56	
Dgr	645	22/11/2016	52	4	5	470	9.369,00		9.369,00		7071	9.369,00		9.369,00	
Dgr	664	29/11/2016	53	8	0	1512		-57.738,47		-57.738,47	6228		-57.738,47		-57.738,47
						1512		-5.248,95		-5.248,95	6230		-5.248,95		-5.248,95
						1512		-5.227.897,57		-5.227.897,57	6232		-5.227.897,57		-5.227.897,57
						1512		-28.829.857,70		-28.829.857,70	6234		-28.829.857,70		-28.829.857,70
						1514		-13.472,31		-13.472,31	6228		-13.472,31		-13.472,31
						1514		-1.224,76		-1.224,76	6230		-1.224,76		-1.224,76
						1514		-1.219.842,76		-1.219.842,76	6232		-1.219.842,76		-1.219.842,76
						1514		-6.726.966,80		-6.726.966,80	6234		-6.726.966,80		-6.726.966,80
						1516		-5.773,85		-5.773,85	6228		-5.773,85		-5.773,85
						1516		-524,90		-524,90	6230		-524,90		-524,90
						1516		-522.789,76		-522.789,76	6232		-522.789,76		-522.789,76
						1516		-2.882.985,77		-2.882.985,77	6234		-2.882.985,77		-2.882.985,77
						2040		-9.504.513,04		-9.504.513,04	8406		-9.504.513,04		-9.504.513,04
Dgr	666	29/11/2016	53	7	6	2040	23.500.000,00		23.500.000,00		8511	23.500.000,00		23.500.000,00	
						2040	53.730.803,22		53.730.803,22		8512	53.730.803,22		53.730.803,22	
						2040	94.661.811,74		94.661.811,74		8513	94.661.811,74		94.661.811,74	
Dgr	668	29/11/2016	60	2	7	1438	1.541.033,51		1.541.033,51		2279	1.541.033,51		1.541.033,51	
Dgr	669	29/11/2016	51	1	4	5058	22.050.000,00		22.050.000,00		1085	22.050.000,00		22.050.000,00	

ACQUISIZIONI DI ENTRATE E SPESE

Atto	n.	del	DIP	DG	UOD	ENTRATA				SPESA				
						Capitolo	Competenza	Competenza	Cassa	Cassa	Capitolo	Competenza	Competenza	Cassa
							(+)	(-)	(+)	(-)		(+)	(-)	(+)
Dgr	679	29/11/2016	54	10	0	2050	8.453,36		8.453,36		8536	8.453,36		8.453,36
						2050	35.501,31		35.501,31		8538	35.501,31		35.501,31
						2050	30.852,33		30.852,33		8540	30.852,33		30.852,33
						2050	91.442,14		91.442,14		8546	91.442,14		91.442,14
Dgr	684	29/11/2016	52	6	7	1460	36.328.000,00		36.328.000,00		2922	36.328.000,00		36.328.000,00
Dgr	695	06/12/2016	54	91	0	1512	170.647,50		170.647,50		6254	170.647,50		170.647,50
						1514	39.817,75		39.817,75		6254	39.817,75		39.817,75
						1516	17.064,75		17.064,75		6254	17.064,75		17.064,75
Dgr	696	06/12/2016	54	12	5	1005	65.600,00		65.600,00		5105	65.600,00		65.600,00
Dgr	697	06/12/2016	53	8	0	7027	150.000,00		150.000,00		1095	150.000,00		150.000,00
						7027	50.000,00		50.000,00		1097	50.000,00		50.000,00
Dgr	700	06/12/2016	51	16	2	1512	75.000,00		75.000,00		6224	75.000,00		75.000,00
						1514	17.500,00		17.500,00		6224	17.500,00		17.500,00
						1516	7.500,00		7.500,00		6224	7.500,00		7.500,00
						1530	100.000,00		100.000,00		6222	100.000,00		100.000,00
Dgr	706	06/12/2016	60	6	1	2040	700.000,00		700.000,00		8542	700.000,00		700.000,00
						2040	300.000,00		300.000,00		8544	300.000,00		300.000,00
Dgr	710	06/12/2016	52	6	7	2040	10.500.000,00		10.500.000,00		8499	10.500.000,00		10.500.000,00
Dgr	718	13/12/2016	52	4	12	1464	28.221.229,70		28.221.229,70		7502	28.221.229,70		28.221.229,70
Dgr	721	13/12/2016	52	5	6	1512	1.992.070,52		1.992.070,52		6220	1.992.070,52		1.992.070,52
						1514	464.816,45		464.816,45		6220	464.816,45		464.816,45
						1516	199.207,05		199.207,05		6220	199.207,05		199.207,05
Dgr	723	13/12/2016	53	9	4	2467	400,00		400,00		5510	400,00		400,00
						2467	6.000,00		6.000,00		5512	6.000,00		6.000,00
						2467	4.000,00		4.000,00		5514	4.000,00		4.000,00
						2467	4.752,50		4.752,50		5518	4.752,50		4.752,50
Dgr	731	13/12/2016	52	5	6	1460	2.996.695,96		2.996.695,96		2928	2.996.695,96		2.996.695,96
Dgr	732	13/12/2016	52	5	2	1460	5.000.000,00		5.000.000,00		2924	5.000.000,00		5.000.000,00
Dgr	733	13/12/2016	51	1	2	1554	154.350,00		154.350,00		8972	154.350,00		154.350,00
						1554	5.512,50		5.512,50		8974	5.512,50		5.512,50
						1554	11.887,50		11.887,50		8976	11.887,50		11.887,50
						1556	36.015,00		36.015,00		8972	36.015,00		36.015,00
						1556	1.286,25		1.286,25		8974	1.286,25		1.286,25
						1556	2.773,75		2.773,75		8976	2.773,75		2.773,75
						1558	15.435,00		15.435,00		8972	15.435,00		15.435,00
						1558	551,25		551,25		8974	551,25		551,25

ACQUISIZIONI DI ENTRATE E SPESE

Atto	n.	del	DIP	DG	UOD	ENTRATA				SPESA				
						Capitolo	Competenza	Competenza	Cassa	Cassa	Capitolo	Competenza	Competenza	Cassa
							(+)	(-)	(+)	(-)		(+)	(-)	(+)
						1558	1.188,75		1.188,75		8976	1.188,75		1.188,75
Dgr	747	20/12/2016	54	12	0	2040		-4.000.000,00		-4.000.000,00	8468		-4.000.000,00	-4.000.000,00
						2040		-12.500.000,00		-12.500.000,00	8470		-12.500.000,00	-12.500.000,00
Dgr	750	20/12/2016	55	13	0	1314	60.000,00		60.000,00		798	60.000,00		60.000,00
						1314	3.050,00		3.050,00		799	3.050,00		3.050,00
						1314	152.542,00		152.542,00		802	152.542,00		152.542,00
Dgr	751	20/12/2016	55	13	6	1520	2.338.147,95		2.338.147,95		1824	2.338.147,95		2.338.147,95
						1520	8.287.060,63		8.287.060,63		1826	8.287.060,63		8.287.060,63
						1520	60.782.248,76		60.782.248,76		1828	60.782.248,76		60.782.248,76
						1522	67.019.261,84		67.019.261,84		1830	67.019.261,84		67.019.261,84
						1524	72.101.751,24		72.101.751,24		1828	72.101.751,24		72.101.751,24
						1524	2.856.125,42		2.856.125,42		1830	2.856.125,42		2.856.125,42
						1526	330.400.000,00		330.400.000,00		1830	330.400.000,00		330.400.000,00
Dgr	752	20/12/2016	54	12	2	1230	64.387,29		64.387,29		7870	64.387,29		64.387,29
Dgr	760	20/12/2016	53	7	2	1512	1.500.000,00		1.500.000,00		6200	1.500.000,00		1.500.000,00
						1514	350.000,00		350.000,00		6200	350.000,00		350.000,00
						1516	150.000,00		150.000,00		6200	150.000,00		150.000,00
Dgr	764	20/12/2016	54	11	2	812	6.354.400,42				4842	6.354.400,42		
Dgr	765	20/12/2016	51	1	0	1460	8.631.656,58		8.631.656,58		2932	8.631.656,58		8.631.656,58
Dgr	779	28/12/2016	52	4	0	1538	4.755.410,00				7404	4.755.410,00		
Dgr	781	28/12/2016	51	1	0	1554	26.250,00		26.250,00		8980	26.250,00		26.250,00
						1556	6.125,00		6.125,00		8980	6.125,00		6.125,00
						1558	2.625,00		2.625,00		8980	2.625,00		2.625,00
Dgr	783	28/12/2016	52	6	0	574	285.935,50		285.935,50		3214	285.935,50		285.935,50
Dgr	785	28/12/2016	54	12	5	2040		-1.200.000,00		-1.200.000,00	8488		-1.200.000,00	-1.200.000,00
						2040		-600.000,00		-600.000,00	8490		-600.000,00	-600.000,00
						2040		-1.053.000,00		-1.053.000,00	8492		-1.053.000,00	-1.053.000,00
Dgr	786	28/12/2016	53	7	0	68	2.219.503,95		2.219.503,95		2138	2.219.503,95		2.219.503,95
Dgr	787	28/12/2016	52	4	14	53		-293.620.943,00		-293.620.943,00	7000		-293.620.943,00	-293.620.943,00
						57	13.141.999,95		13.141.999,95		7000	13.141.999,95		13.141.999,95
						166	246.262.093,51		246.262.093,51		7000	246.262.093,51		246.262.093,51
						174	36.028,88		36.028,88		7204	36.028,88		36.028,88
						178	106.223.367,16		106.223.367,16		7000	106.223.367,16		106.223.367,16
						703	172.199,65		172.199,65		7646	172.199,65		172.199,65
						706		-20.322.490,33		-20.322.490,33	7007		-20.322.490,33	-20.322.490,33
						726	1.901.399,00		1.901.399,00		7046	1.901.399,00		1.901.399,00

ACQUISIZIONI DI ENTRATE E SPESE

Atto	n.	del	DIP	DG	UOD	ENTRATA					SPESA				
						Capitolo	Competenza	Competenza	Cassa	Cassa	Capitolo	Competenza	Competenza	Cassa	Cassa
							(+)	(-)	(+)	(-)		(+)	(-)	(+)	(-)
						742	96.400,00		96.400,00		7278	96.400,00		96.400,00	
						744	2.890.899,04		2.890.899,04		7244	2.890.899,04		2.890.899,04	
						745	621.058,00		621.058,00		7145	621.058,00		621.058,00	
						748	20.147,72		20.147,72		7016	20.147,72		20.147,72	
						764	376.278,00		376.278,00		7102	376.278,00		376.278,00	
						777	2.793.969,88		2.793.969,88		7047	2.793.969,88		2.793.969,88	
						791	16.930.446,00		16.930.446,00		7111	16.930.446,00		16.930.446,00	
						792	50.446,74		50.446,74		7044	50.446,74		50.446,74	
						795	68.683.282,17		68.683.282,17		7115	68.683.282,17		68.683.282,17	
						798		-52.846,95		-52.846,95	7216		-52.846,95		-52.846,95
						1068		-52.528.926,77		-52.528.926,77	7114		-52.528.926,77		-52.528.926,77
						1261		-39.242,30		-39.242,30	7306		-39.242,30		-39.242,30
						1366	2.227.808,00		2.227.808,00		7140	2.227.808,00		2.227.808,00	
						1454	126.479,05		126.479,05		7322	126.479,05		126.479,05	
						1540	3.340.490,00		3.340.490,00		7248	3.340.490,00		3.340.490,00	
						2426	1.100.000,00		1.100.000,00		7196	1.100.000,00		1.100.000,00	
						2426	1.800.000,00		1.800.000,00		7205	1.800.000,00		1.800.000,00	
						2686	85.234,87		85.234,87		7060	85.234,87		85.234,87	
						2798	36.000.000,00		36.000.000,00		7324	36.000.000,00		36.000.000,00	
Dgr	788	28/12/2016	52	4	0	128	88.033.755,19		88.033.755,19		7035	88.033.755,19		88.033.755,19	
Dgr	792	28/12/2016	53	9	0	2465	69.788,00		69.788,00		623	69.788,00		69.788,00	
Dgr	800	28/12/2016	54	12	0	1285	211.906,63		211.906,63		8004	211.906,63		211.906,63	
						1285	47.735,25		47.735,25		8006	47.735,25		47.735,25	
Dgr	802	28/12/2016	55	15	0	4100	5.231,36		5.231,36		193	5.231,36		5.231,36	
						4100	581.654,37		581.654,37		391	581.654,37		581.654,37	
						4100	394.993,80		394.993,80		392	394.993,80		394.993,80	
						4100	523.445,00		523.445,00		422	523.445,00		523.445,00	
Dgr	823	28/12/2016	55	13	0	2064	5.100.000,00		5.100.000,00		8279	5.100.000,00		5.100.000,00	
Dgr	824	29/12/2016	55	13	0	1051	590.986.590,00		590.986.590,00		2461	590.986.590,00		590.986.590,00	
Dgr	831	29/12/2016	54	11	0	1170	1.207.247,44		1.207.247,44		4820	1.207.247,44		1.207.247,44	
							5.148.208.453,69	-440.916.285,99	5.133.481.751,27	-440.916.285,99		5.148.208.453,69	-440.916.285,99	5.133.481.751,27	-440.916.285,99
c) Adeguamento delle previsioni riguardanti i capitoli delle partite di giro e delle operazioni per conto di terzi (art. 5, comma 4, lett. b), della L.R. 18/1/2016, n. 2)															
Dgr	520	27/09/2016	55	13	0	7104		-500.000.000,00		-500.000.000,00	9194		-500.000.000,00		-500.000.000,00
						7104	700.000.000,00		700.000.000,00		9196	700.000.000,00		700.000.000,00	
						7106	700.000.000,00		700.000.000,00		9194	700.000.000,00		700.000.000,00	
						7106		-500.000.000,00		-500.000.000,00	9196		-500.000.000,00		-500.000.000,00

ACQUISIZIONI DI ENTRATE E SPESE

Atto	n.	del	DIP	DG	UOD	ENTRATA				SPESA					
						Capitolo	Competenza	Competenza	Cassa	Cassa	Capitolo	Competenza	Competenza	Cassa	Cassa
							(+)	(-)	(+)	(-)		(+)	(-)	(+)	(-)
						7156	1.000.000,00		1.000.000,00		9346	1.000.000,00		1.000.000,00	
Dgr	787	28/12/2016	52	4	14	7150	100.000.000,00		100.000.000,00		9224	100.000.000,00		100.000.000,00	
DD	73	10/08/2016	55	13	12	7142	40.000.000,00		40.000.000,00		9342	40.000.000,00		40.000.000,00	
DD	82	20/09/2016	55	13	12	7152	14.000.000,00		14.000.000,00		9352	14.000.000,00		14.000.000,00	
DD	1973	19/12/2016	53	8	0	7196	100.000,00				9296	100.000,00			
							1.555.100.000,00	-1.000.000.000,00	1.555.000.000,00	-1.000.000.000,00		1.555.100.000,00	-1.000.000.000,00	1.555.000.000,00	-1.000.000.000,00
Totale Generale							6.755.766.500,53	-1.535.472.970,89	6.720.163.058,11	-1.473.617.970,89		6.755.766.500,53	-1.535.472.970,89	6.705.182.869,33	-1.473.617.970,89
								5.220.293.529,64		5.246.545.087,22			5.220.293.529,64		5.231.564.898,44

Reiscrizione di Risorse Vincolate (art. 4, comma 2, lett. h), della L.R. 18/1/2016, n. 2)

Atto	n.	del	DIP	DG	UOD	ENTRATA			SPESA		
						Capitolo	Competenza	Competenza	Capitolo	Competenza	Competenza
							(+)	(-)		(+)	(-)
Dgr	704	06/12/2016	55	13	0	A12	2.558.633.529,68		1054	2.558.633.529,68	
Dgr	704	06/12/2016	55	13	0	A12	64.654.869,92		D2	64.654.869,92	
							2.623.288.399,60	0,00		2.623.288.399,60	0,00

Variazioni Fondo Pluriennale Vincolato

Atto	n.	del	DIP	DG	UOD	ENTRATA			SPESA		
						Capitolo	Competenza	Competenza	Capitolo	Competenza	Competenza
							(+)	(-)		(+)	(-)
A) Da riaccertamento residui (art. 4, comma 2, lett. e), della L.R. 18/1/2016, n. 2)											
Dgr	84	08/03/2016	55	13	0	A10	22.624,79		154	22.624,79	
						A10	422.137,02		400	422.137,02	
						A10	910.000,00		2569	910.000,00	
						A10	210.000,00		2571	210.000,00	
						A10	20.000,00		3555	20.000,00	
						A11	495.000,00		131	495.000,00	
						A11	950.000,00		132	950.000,00	
						A11	50.000,00		1430	50.000,00	
						A11	2.998.575,54		2446	2.998.575,54	
						A11	1.306.635,96		2480	1.306.635,96	
						A11	3.722.321,56		2484	3.722.321,56	
						A11	865.509,64		2488	865.509,64	
						A11	4.701.393,96		2512	4.701.393,96	
						A11	391.140,45		2550	391.140,45	
						A11	5.240.000,00		2582	5.240.000,00	
						A11	5.531.031,26		2587	5.531.031,26	
						A11	257.000,00		3550	257.000,00	
						A11	80.000,00		3551	80.000,00	
						A11	220.000,00		3556	220.000,00	
						A11	919.759,17		3576	919.759,17	
						A11	24.000,00		3594	24.000,00	
						A11	420.000,00		3596	420.000,00	
						-28.172.367,54	6504		-28.172.367,54		
Dgr	139	05/04/2016	55	13	6	A10	5.260.556,19		2181	5.260.556,19	
						A10	1.134.320,00		2183	1.134.320,00	
						A10	83.263.442,81		2344	83.263.442,81	
						A10	6.900.911,37		2353	6.900.911,37	

Variazioni Fondo Pluriennale Vincolato

Atto	n.	del	DIP	DG	UOD	ENTRATA			SPESA		
						Capitolo	Competenza	Competenza	Capitolo	Competenza	Competenza
							(+)	(-)		(+)	(-)
						A10	88.187.641,02		2356	88.187.641,02	
						A10	4.778.065,25		2379	4.778.065,25	
						A10	1.140.952,55		2386	1.140.952,55	
						A11	47.436.943,45		1171	47.436.943,45	
						A11	26.303.533,98		2277	26.303.533,98	
						A11	56.853.933,24		2363	56.853.933,24	
						A11		-130.594.410,67	6504		-130.594.410,67
Dgr	520	27/09/2016	55	13	0	A10	60.000,00		801	60.000,00	
						A10	188.188,45		802	188.188,45	
						A10	21.000,00		803	21.000,00	
Dgr	701	06/12/2016	55	13	6	A10	500.000,00		43	500.000,00	
						A10	225,00		443	225,00	
						A10	661,11		471	661,11	
						A10	354,17		472	354,17	
						A10	31.756,23		491	31.756,23	
						A10	279.227,51		522	279.227,51	
						A10	4.166,67		741	4.166,67	
						A10	2.440,01		858	2.440,01	
						A10	15.000,00		860	15.000,00	
						A10	115.955,20		3054	115.955,20	
						A10	20.000,00		3555	20.000,00	
						A10	16.966,97		7400	16.966,97	
						A10	140.000,00		7607	140.000,00	
						A10	260.000,00		7613	260.000,00	
						A10	42.000,00		7615	42.000,00	
						A10	600.000,00		7635	600.000,00	
						A10	12.153,15		7639	12.153,15	
						A10	10.000,00		7653	10.000,00	

Variazioni Fondo Pluriennale Vincolato

Atto	n.	del	DIP	DG	UOD	ENTRATA			SPESA		
						Capitolo	Competenza	Competenza	Capitolo	Competenza	Competenza
							(+)	(-)		(+)	(-)
						A10	170.000,00		7657	170.000,00	
						A10	450.569,52		7661	450.569,52	
						A10	264.000,00		7663	264.000,00	
						A11	2.838.760,39		2152	2.838.760,39	
						A11	500.000,00		2443	500.000,00	
						A11	628.494,45		2565	628.494,45	
						A11	585.477,37		2567	585.477,37	
						A11	2.410.731,62		3024	2.410.731,62	
						A11	100.000,00		3207	100.000,00	
						A11	5.500,00		3508	5.500,00	
						A11	45.675,00		3550	45.675,00	
						A11	65.844,05		3551	65.844,05	
						A11	50.000,00		3554	50.000,00	
						A11	75.200,00		3596	75.200,00	
						A11	20.020,00		3598	20.020,00	
						A11	98.144,11		4011	98.144,11	
						A11	939.336,62		5334	939.336,62	
						A11		-8.363.183,61	6504		-8.363.183,61
							362.585.276,81	-167.129.961,82		362.585.276,81	-167.129.961,82
B) Da cronoprogramma (art. 5, comma 4, lett. c), della L.R. 18/1/2016, n. 2)											
Dgr	84	08/03/2016	55	13	0	A9	2.005.705,81		1710	2.005.705,81	
						A9	970.671,00		1712	970.671,00	
						A9	2.736.350,19		1718	2.736.350,19	
						A9		-15.000.000,00	2401		-15.000.000,00
						A9		-3.165.631,68	2443		-3.165.631,68
						A9		-3.165.631,68	2449		-3.165.631,68
						A9		-10.103.940,00	2451		-10.103.940,00
						A9		-7.000.000,00	2455		-7.000.000,00

Variazioni Fondo Pluriennale Vincolato

Atto	n.	del	DIP	DG	UOD	ENTRATA			SPESA		
						Capitolo	Competenza	Competenza	Capitolo	Competenza	Competenza
							(+)	(-)		(+)	(-)
						A9		-10.000.000,00	2464		-10.000.000,00
Dgr	482	31/08/2016	53	8	8	1326		-9.104.232,44	1230		-9.104.232,44
						1326		-407.877,06	1230		-407.877,06
						1326	9.512.109,50		1274	9.512.109,50	
Dgr	614	08/11/2016	54	11	2	1216		-1.186.892,00	5447		-1.186.892,00
						1216		-2.106.000,00	5449		-2.106.000,00
						1216	1.186.892,00		5457	1.186.892,00	
						1216	2.106.000,00		5459	2.106.000,00	
Dgr	750	20/12/2016	55	13	0	1314		-60.000,00	798		-60.000,00
						1314		-152.542,00	802		-152.542,00
						1314	60.000,00		901	60.000,00	
						1314	152.542,00		903	152.542,00	
Dgr	764	20/12/2016	54	11	2	812		-6.306.186,02	4842		-6.306.186,02
						812	6.306.186,02		4843	6.306.186,02	
Dgr	779	28/12/2016	52	4	0	1538		-4.255.410,00	7404		-4.255.410,00
						1538	4.255.410,00		7406	4.255.410,00	
Dgr	782	28/12/2016	60	2	7	1438		-423.974,06	2279		-423.974,06
						1438	423.974,06		2285	423.974,06	
Dgr	784	28/12/2016	60	2	3	1432		-332.378,39	304		-332.378,39
						1432	332.378,39		1720	332.378,39	
Dgr	818	28/12/2016	53	7	6	1069	11.000.000,00		2022	11.000.000,00	
						1069		-11.000.000,00	2397		-11.000.000,00
DD	32	21/12/2016	52	5	6	A9		-2.005.705,81	1710		-2.005.705,81
						A9		-970.671,00	1712		-970.671,00
						A9	2.976.376,81		1718	2.976.376,81	
DD	542	30/12/2016	51	2	0	A9		-648.554,16	4188		-648.554,16
						A9	648.554,16		4189	648.554,16	
DD	1061	23/12/2016	52	5	0	1464		-1.415.008,14	2503		-1.415.008,14

Variazioni Fondo Pluriennale Vincolato

Atto	n.	del	DIP	DG	UOD	ENTRATA			SPESA		
						Capitolo	Competenza	Competenza	Capitolo	Competenza	Competenza
							(+)	(-)		(+)	(-)
						1464	1.415.008,14		2513	1.415.008,14	
						A9		-420.362,27	2505		-420.362,27
						A9	420.362,27		2515	420.362,27	
DD	1269	25/10/2016	53	8	0	1326		-16.154.893,68	1230		-16.154.893,68
						1326	16.154.893,68		1274	16.154.893,68	
							62.663.414,03	-105.385.890,39		62.663.414,03	-105.385.890,39

Delibere di Giunta 2016 di riconoscimento di Debiti Fuori Bilancio

Anno	n°	Data	DIP	DIR	Oggetto	Importo
2016	115	22/03/16	55	14	Proposta di Disegno di Legge di riconoscimento debiti fuori bilancio ai sensi dell' art 73, comma 1, lettera a) del decreto legislativo 23 giugno 2011, n. 118. Importo complessivo euro. 445.578,24	445.578,24
2016	116	22/03/16	52	5	Presa d'atto delle deliberazioni n. 1 del 23/12/2014 e n. 2 del 04/02/2015 del commissario ad acta nominato con decreto prot. n. 40384424 del 17/07/2014 del Procuratore Regionale presso la Sezione giurisdizionale della Corte dei Conti. Approvazione disegno di legge per il riconoscimento dei debiti fuori bilancio.	492.536,03
2016	184	03/05/16	52	5	Riconoscimento, ai sensi e per gli effetti dell'art. 73, comma 1, lett. a), del D. Lgs. 23/06/2011 n. 118 come modificato dal Decreto Legislativo 10 agosto 2014, n. 126, della legittimità del debito fuori bilancio di euro 476.139,02, derivante dalla sentenza TAR Campania nr. 2547/2013 - Presa d'atto delle deliberazioni n. 1 del 28/05/2015 e n. 2 del 23/12/2015 del commissario ad acta nominato con ordinanza nr. 1199 depositata in data 20/02/2015 - Approvazione Disegno di Legge Regionale (DDLRL).	476.139,02
2016	320	28/06/16	53	8	Sentenza n. 2226/2015 emessa dal TAR Campania - Sezione IV - Ricorso promosso dal Dott. Passero Alfredo c/Regione Campania - Nomina del Commissario ad acta per mancata esecuzione della sentenza: Dott. Onofrio Coppola. Approvazione Disegno di Legge per il riconoscimento della legittimità del debito fuori bilancio.	2.342,50
2016	350	06/07/16	55	14	Proposta disegno di legge riconoscimento debiti fuori bilancio ai sensi dell'art.73 del D.L.gs. n.118.2011 in esecuzione sentenza n.4224.2014 TAR Campania. Importo euro 8.380,54	8.380,54
2016	459	02/08/16	52	4	Proposta di disegno di legge di riconoscimento debiti fuori bilancio ai sensi dell' art. 73, comma 1, lettera e) del decreto legislativo 23 giugno 2011, n. 118, importo complessivo di euro 7.551.868,66 e variazione compensativa	7.551.868,66
2016	489	13/09/16	52	5	Riconoscimento del debito fuori bilancio derivante dalla sentenza n. 4627/2015 del Consiglio di Stato - Presa d'atto della deliberazione n. 1 del 15 luglio 2016 del commissario ad acta - Approvazione proposta di Disegno di Legge Regionale.	238.496,61
2016	531	04/10/16	55	14	Approvazione disegno di legge per il riconoscimento della legittimità di debiti fuori bilancio ai sensi art 73, comma 1, lettera a) del decreto legislativo 23 giugno 2011, n. 118. Importo complessivo euro 751.081,23.	751.081,23.
2016	545	10/10/16	54	11	Riconoscimento ai sensi e per gli effetti dell'art. 73, comma 1, lett a), del D.Lgs 23/06/2011 n. 118 come modificato dal decreto Legislativo 10 agosto 2014, n. 126, della legittimità del debito fuori bilancio di Euro 27.947,99, derivante dalla sentenza n. 2111/2014 del T.A.R. Campania - Sezione di	27.947,99
2016	634	15/11/16	51	1	Riconoscimento debito fuori bilancio ai sensi dell'art. 73, comma 1, lettera a) del D Lgs. 23 giugno 2011, n. 118. Importo complessivo di euro 737.348,80.	737.348,80.
2016	635	15/11/16	53	8	Riconoscimento della legittimità di debiti fuori bilancio ai sensi art. 73, comma 1, lettera a) del decreto legislativo 23 giugno 2011, n. 118. Direzione Generale 53-08 Lavori Pubblici e Protezione Civile.	€ 298.971,38
2016	636	15/11/16	55	13	Riconoscimento legittimità debiti fuori bilancio per spese di giudizio a favore di Siniscalchi Gennaro, Lucia Vitolo, Avv. Carbone Angelo.	2.098,60
2016	637	15/11/16	55	14	Riconoscimento debiti fuori bilancio ai sensi dell'art. 73, comma 1, lettera a) del decreto legislativo 23 giugno 2011 n. 118. Importo complessivo euro 397.435,76.	397.435,76.
2016	638	15/11/16	55	15	Riconoscimento debiti fuori bilancio ai sensi dell'art. 73, comma 1, lettera a) del decreto legislativo 23 giugno 2011 n. 118. importo complessivo euro 15.358,72.	15.358,72.
2016	640	15/11/16	52	6	Riconoscimento debiti fuori bilancio ai sensi dell'art 73, c. 1, lett. a), del decreto legislativo 23 giugno 2011, n. 118. Importo complessivo euro 105.345,42. Variazione compensativa al bilancio di previsione per l'esercizio finanziario 2016 ai sensi dell'art. 5, comma 3 della Legge Regionale 18 gennaio 2016 n. 2.	105.345,42
2016	641	15/11/16	52	5	Riconoscimento debiti fuori bilancio ai sensi dell'art. 73, comma 1, lett. a), del D. Lgs. 23/06//2011 n. 118 come modificato dal D. Lgs. 10/08/2014, n. 126.	74.331,77
2016	647	22/11/16	40	1	Proposta al Consiglio regionale di disegno di legge per il riconoscimento della legittimità di debiti fuori bilancio derivanti da titoli giurisdizionali ai sensi dell'articolo 73 del decreto legislativo 23 giugno 2011, n. 118	1.819.028,86
2016	675	29/11/16	51	16	Presa d'atto delibere n. 2 del 01-08-2016 e n. 3 del 26-09-2016 del Commissario Ad Acta. Sentenza Tar Campania, VII Sezione, n. 1159/2016, Trebi Srl c/Regione Campania. Proposta al Consiglio Regionale di Disegno di Legge per il riconoscimento della legittimità di Debito Fuori Bilancio.	9.242,50

Delibere di Giunta 2016 di riconoscimento di Debiti Fuori Bilancio

Anno	n°	Data	DIP	DIR	Oggetto	Importo
2016	729	13/12/16	53	7	Riconoscimento della legittimità' del debito fuori bilancio di euro 177.694,38 derivante dalla Ordinanza n. 4106/16 del T.A.R. Campania - Sez. III - Presa d'atto della deliberazione n. 1/2016 del commissario ad acta - Proposta al Consiglio Regionale di disegno di legge regionale.	177.694,38
2016	753	20/12/16	54	11	Proposta al Consiglio Regionale di legge per il riconoscimento della legittimità' del debito fuori bilancio di euro 467.927,28, derivante dalla sentenza del consiglio di stato, in sede giurisdizionale, v sez., n. 2036/2014 - Presa d'atto della deliberazione n.1 dell'11/11/2015 del Commissario ad Acta	467.927,28,

Delibere di Riconoscimento dei Debiti Fuori bilancio dei Commissari ad acta

Anno	n°	Data	Oggetto	Importo
2016	1	27/04/16	PROPOSTA RICONOSCIMENTO DEBITO FUORI BILANCIO DERIVATO DALLA SENTENZA TAR CAMPANIA SALERNO SECONDA SEZIONE N.1460/14 REG GEN N. 00905/2014 AI SENSI DELL'ART.73 D.LGS 118/2011 COORD CON IL D.LGS 126/2014 E LA L. N. 190/2014(LEGGE STABILITA' 2015)	8.049,80
2016	1	27/04/16	PROPOSTA RICONOSCIMENTO DEBITO FUORI BILANCIO DERIVATO DALLA SENTENZA TAR CAMPANIA SALERNO SECONDA SEZIONE N.1461/14 DEL 31/07/2014 REG GEN N. 00904/2014 AI SENSI DELL'ART.73 D.LGS 118/2011 COORD CON IL D.LGS 126/2014 E LA L. N. 190/2014(LEGGE STABILITA' 2015)	8.049,80
2016	1	29/11/16	ORDINANZA N.413/2016 DEL TAR CAMPANIA SEZ. VII NAPOLI ASSOCIAZIONE PROFESSIONAL TRAINING ONLUS C/REGIONE CAMPANIA	
2016	2	29/11/16	SENTENZA N. 3744/2016 DEL CONSIGLIO DI STATO SEZ. V	12.697,74
2016	1	30/11/16	ESECUZIONE SENTENZA TAR CAMPANIA SEZIONE STACCATA SALERNO N. 1118/2015 PER OTTEMPERANZA DI TRIBUNALE AVELLINO N. 1769/2013.	5.595,20
2016	1	20/10/16	ESECUZIONE SENTENZA N. 2622/2016 DEL TAR CAMPANIA SEZ. IV.	5.280,57
2016	1	29/11/16	DCA N. 1 DEL 29/11/2016 - ESECUZIONE ORDINANZA N. 413/2016 DEL TAR CAMPANIA SEZ. VII NAPOLI.	26.249,34

Delibere di Riconoscimento di Debiti Fuori Bilancio delle Ordinanze di Assegnazione 2016

(Sistemazioni contabili - Decreto Dirigenziale n. 13 del 15/12/2017)

Eser.	N. Provv.	Dgr	Del	Beneficiario	Numero R.G.	Anno R.G.	Numero Sent.	Anno Sent.	Importo
2016	2548	187	04/04/2017	MEGA SOLARE S.R.L.	6962	2015	929	2010	1.891,25
2016	2549	187	04/04/2017	ADDEZIO GIANCARLO	6962	2015	929	2010	1.018,46
2016	2550	187	04/04/2017	ADDEZIO GIANCARLO	6962	2015	929	2010	161,00
2016	2551	187	04/04/2017	BDN	6962	2015	929	2010	40,00
2016	3170	187	04/04/2017	MEGA SOLARE S.R.L.	6963	2015	1690	2010	1.883,60
2016	3171	187	04/04/2017	BANCO DI NAPOLI	6963	2015	1690	2010	40,00
2016	3172	187	04/04/2017	ADDEZIO GIANCARLO	6963	2015	1690	2010	1.090,28
									6.124,59

Proposte di Delibere di Riconoscimento di Debiti Fuori Bilancio delle Ordinanze di Assegnazione 2016

(Sistemazioni contabili - Decreto Dirigenziale n. 13 del 15/12/2017)

Eser.	N. Provv.	Prop. DGR	Del	Beneficiario	Numero R.G.	Anno R.G.	Numero Sent.	Anno Sent.	Importo
2016	4302	31372	09/07/1905	CINQUE DIEGO	10551	2014	8849	2012	940,55
2016	4303	31372	09/07/1905	CINQUE DIEGO	10551	2014	8849	2012	138,00
2016	4304	31372	09/07/1905	CINQUE GENNARO	10551	2014	8849	2012	423,18
2016	4305	31372	09/07/1905	BANCO DI NAPOLI	10551	2014	8849	2012	40,00
									1.541,73

Elenco Allegato n. 6

Prelievi dai Fondi di Riserva

Atto	n.	del	DIP	DG	UOD	SPESA				
						Capitolo	Competenza	Competenza	Cassa	Cassa
							(+)	(-)	(+)	(-)
1 - Prelievi dal Fondo di Riserva per spese impreviste autorizzati con L.R. 6/12/2016, n. 36 (art. 51, comma 1, D.lgs. 23/06/2011, n. 1)										
Dgr	704	06/12/2016	55	13	0	1010 4087 1010 1499	 50.000,00 293.935,38	 -50.000,00 -293.935,38		
							343.935,38	-343.935,38	0,00	0,00
2 - Prelievi dal Fondo di Riserva per spese impreviste (art. 4, comma 2, lett. f), della L.R. 18/1/2016, n. 2)										
Dgr	153	12/04/2016	54	12	0	1010 5250	 490.000,00	 -490.000,00	 490.000,00	 -490.000,00
Dgr	188	03/05/2016	54	0	0	1010 5472	 500.000,00	 -500.000,00	 500.000,00	 -500.000,00
Dgr	238	24/05/2016	60	3	0	1010 2476	 325.000,00	 -325.000,00	 325.000,00	 -325.000,00
Dgr	280	14/06/2016	54	12	2	1010 7815 7817 7819	 30.000,00 10.000,00 10.000,00	 -50.000,00	 30.000,00 10.000,00 10.000,00	 -50.000,00
Dgr	326	28/06/2016	53	7	4	1010 2385	 940.347,37	 -940.347,37	 940.347,37	 -940.347,37
Dgr	338	06/07/2016	60	7	0	1010 7770	 40.000,00	 -40.000,00	 40.000,00	 -40.000,00
Dgr	389	20/07/2016	51	16	5	320 1010	61.461,00		61.461,00	
Dgr	414	27/07/2016	53	7	4	1010 2385		-502.960,27		-502.960,27
Dgr	432	27/07/2016	52	6	8	1010 2169		-73.200,00		-73.200,00
Dgr	627	15/11/2016	51	1	2	1010 4432		-5.000,00		-5.000,00
Dgr	636	15/11/2016	55	13	11	335 577 1010	80,00 2.018,60		80,00 2.018,60	
Dgr	638	15/11/2016	55	15	2	579 1010	15.358,72		15.358,72	
Dgr	641	15/11/2016	52	5	2	1010 1379 1463		-74.331,77		-74.331,77
Dgr	702	06/12/2016	51	1	10	1010 4400		-711.237,59		-711.237,59
Dgr	729	13/12/2016	53	7	92	720 1010	177.694,38		177.694,38	
Dgr	751	20/12/2016	55	13	6	447 1010	122.568,73		122.568,73	
Dgr	774	28/12/2016	53	8	0	182 183 195 1010	477,42 969,42 40,00		477,42 969,42 40,00	
Dgr	775	28/12/2016	53	8	0	182 195 1010	1.280,15 40,00		1.280,15 40,00	
								-1.320,15		-1.320,15

Elenco Allegato n. 6

Prelievi dai Fondi di Riserva

Atto	n.	del	DIP	DG	UOD	SPESA				
						Capitolo	Competenza	Competenza	Cassa	Cassa
							(+)	(-)	(+)	(-)
Dgr	776	28/12/2016	53	8	0	182	240,47		240,47	
						195	40,00		40,00	
						1010		-280,47		-280,47
Dgr	777	28/12/2016	53	8	0	182	1.319,60		1.319,60	
						1010		-1.319,60		-1.319,60
Dgr	778	28/12/2016	53	8	0	182	521,00		521,00	
						1010		-521,00		-521,00
Dgr	796	28/12/2016	51	16	0	627	107.541,13		107.541,13	
						628	1.591,91		1.591,91	
						629	3.000,00		3.000,00	
						1010		-112.133,04		-112.133,04
Dgr	799	28/12/2016	55	13	0	1010		-1.938.397,38		-1.938.397,38
						1241	1.938.397,38		1.938.397,38	
Dgr	807	28/12/2016	53	8	0	182	948,86		948,86	
						183	328,50		328,50	
						195	40,00		40,00	
						1010		-1.317,36		-1.317,36
Dgr	808	28/12/2016	53	8	0	182	2.076,82		2.076,82	
						183	28,95		28,95	
						195	40,00		40,00	
						1010		-2.145,77		-2.145,77
Dgr	822	28/12/2016	54	11	0	1010		-2.000.000,00		-2.000.000,00
						5864	2.000.000,00		2.000.000,00	
Dca	3	20/05/2016	40	3	0	79	750,00		750,00	
						167	295,35		295,35	
						387	5.143,59		5.143,59	
						388	601,40		601,40	
						389	1.590,20		1.590,20	
						1010		-8.380,54		-8.380,54
Dca	4	18/07/2016	40	3	0	385	425,00		425,00	
						395	2.500,00		2.500,00	
						835	5.000,00		5.000,00	
						1010		-238.496,61		-238.496,61
						1089	230.571,61		230.571,61	
Dca	5	20/07/2016	40	3	0	385	85,00		85,00	
						394	3.900,00		3.900,00	
						395	3.064,80		3.064,80	
						835	1.000,00		1.000,00	
						1010		-8.049,80		-8.049,80
Dca	6	20/07/2016	40	3	0	385	85,00		85,00	
						394	3.900,00		3.900,00	
						395	3.064,80		3.064,80	
						835	1.000,00		1.000,00	
						1010		-8.049,80		-8.049,80
Dca	7	01/08/2016	40	3	0	627	7.604,00		7.604,00	
						628	665,50		665,50	
						666	600,00		600,00	
						687	373,00		373,00	
						1010		-9.242,50		-9.242,50
Dca	9	06/12/2016	40	3	0	1010		-26.249,34		-26.249,34

Elenco Allegato n. 6

Prelievi dai Fondi di Riserva

Atto	n.	del	DIP	DG	UOD	SPESA				
						Capitolo	Competenza	Competenza	Cassa	Cassa
							(+)	(-)	(+)	(-)
						5642	435,53		435,53	
						5644	600,00		600,00	
						5646	25.162,81		25.162,81	
						5648	51,00		51,00	
Dca	10	07/12/2016	40	3	0	1010		-5.280,57		-5.280,57
						1381	2,47		2,47	
						1383	4.735,60		4.735,60	
						1394	42,50		42,50	
						1396	500,00		500,00	
Dca	11	07/12/2016	40	3	0	182	12.155,24		12.155,24	
						271	500,00		500,00	
						360	42,50		42,50	
						1010		-12.697,74		-12.697,74
Dca	12	07/12/2016	40	3	0	1010		-5.595,20		-5.595,20
						5644	1.000,00		1.000,00	
						5646	4.510,20		4.510,20	
						5648	85,00		85,00	
							8.472.222,14	-8.472.222,14	8.472.222,14	-8.472.222,14
3 - Prelievi dal Fondo di Riserva per spese obbligatorie (art. 5, comma 4, lett. d), della L.R. 18/1/2016, n. 2)										
Dgr	202	10/05/2016	60	8	0	84	250.000,00		250.000,00	
						89	30.000,00		30.000,00	
						91	20.000,00		20.000,00	
						1000		-300.000,00		-300.000,00
Dgr	220	18/05/2016	55	13	0	1000		-280.000,00		-280.000,00
						5164	80.000,00		80.000,00	
						7839	200.000,00		200.000,00	
Dgr	799	28/12/2016	55	13	0	1000		-2.376.800,00		-2.376.800,00
						1241	2.376.800,00		2.376.800,00	
							2.956.800,00	-2.956.800,00	2.956.800,00	-2.956.800,00
4 - Prelievi dal Fondo di Riserva di cassa (art. 5, comma 4, lett. e), della L.R. 18/1/2016, n. 2)										
Dgr	65	22/02/2016	55	13	2	1012				-521.398.037,12
						1171			47.436.943,45	
						2356			88.187.641,02	
						2363			76.853.933,24	
						2397			112.636.188,67	
						2719			59.606.187,10	
						7035			59.836.295,46	
						7115			15.626.036,75	
						7502			61.214.811,43	
Dgr	84	08/03/2016	55	13	0	1012				-32.733.506,16
						131			495.000,00	
						132			950.000,00	
						154			22.624,79	
						400			422.137,02	
						1430			50.000,00	
						1710			2.005.705,81	
						1712			970.671,00	
						2446			2.998.575,54	
						2480			1.306.635,96	
						2484			3.722.321,56	

Elenco Allegato n. 6

Prelievi dai Fondi di Riserva

Atto	n.	del	DIP	DG	UOD	SPESA				
						Capitolo	Competenza	Competenza	Cassa	Cassa
							(+)	(-)	(+)	(-)
						2488			865.509,64	
						2512			4.701.393,96	
						2550			391.140,45	
						2569			910.000,00	
						2571			210.000,00	
						2582			5.240.000,00	
						2587			5.531.031,26	
						3550			257.000,00	
						3551			80.000,00	
						3555			20.000,00	
						3556			220.000,00	
						3576			919.759,17	
						3594			24.000,00	
						3596			420.000,00	
Dgr	169	26/04/2016	52	5	2	1012				-300.000,00
						1387			300.000,00	
Dgr	220	18/05/2016	55	13	0	1012			1.000.353,27	-1.000.353,27
						1655				
Dgr	290	21/06/2016	54	12	0	517			75.000,00	
						1012				-75.000,00
Dgr	355	06/07/2016	51	2	0	1012				-25.342.509,60
						2902			1.090.784,53	
						2903			4.568.770,20	
						2911			19.682.954,87	
Dgr	388	20/07/2016	53	9	7	1012				-12.840,73
						2400			12.840,73	
Dgr	453	02/08/2016	52	5	2	1012				-41.721.606,49
						1495			14.284.726,18	
						1497			2.867.592,69	
						1515			1.639.471,90	
						1519			2.923.226,97	
						1521			3.353.121,91	
						1523			9.708.322,68	
						1652			503.237,87	
						1662			6.441.906,29	
Dgr	520	27/09/2016	55	13	0	801			60.000,00	
						802			188.188,45	
						803			21.000,00	
						1012				-269.188,45
Dgr	558	18/10/2016	52	6	14	1012				-8.800.000,00
						2495			8.800.000,00	
Dgr	629	15/11/2016	55	13	10	500			2.000.000,00	
						1012				-5.851.127,70
						1241			3.851.127,70	
Dgr	667	29/11/2016	52	6	7	1012				-2.238.582,64
						1247			2.238.582,64	
Dgr	698	06/12/2016	53	7	1	1012				-2.666.370,28
						2357			2.666.370,28	
Dgr	699	06/12/2016	53	9	2	1012				-161.941,63
						2152			161.941,63	

Elenco Allegato n. 6

Prelievi dai Fondi di Riserva

Atto	n.	del	DIP	DG	UOD	SPESA				
						Capitolo	Competenza	Competenza	Cassa	Cassa
							(+)	(-)	(+)	(-)
Dgr	744	20/12/2016	52	6	14	1012				-365.810,00
						4013			365.810,00	
Dgr	799	28/12/2016	55	13	0	1012				-29.647.177,65
						251			1.997.193,98	
						319			1.000,00	
						323			630,50	
						527			9.287,50	
						1237			44.065,13	
						1258			873.228,80	
						1262			873.228,80	
						1400			15.966,46	
						2567			8.872.185,60	
						2628			2.560.776,45	
						2662			4.344.449,03	
						2788			4.217.838,70	
						2814			1.671.350,38	
						3206			5.300,70	
						4067			256.087,46	
						4069			829.763,82	
						5447			1.222.645,75	
						5860			0,02	
						7205			1.804.436,07	
						7835			23.871,24	
						7848			23.871,24	
						8906			0,01	
						8908			0,01	
Dgr	830	29/12/2016	55	13	0	406			350.000,00	
						864			60.000,00	
						1012				-2.395.000,00
						6008			5.000,00	
						7205			1.980.000,00	
							0,00	0,00	674.979.051,72	-674.979.051,72

Elenco Allegato n. 6

VARIAZIONI COMPENSATIVE

Atto	n.	del	DIP	DG	UOD	ENTRATA					SPESA				
						Capitolo	Competenza	Competenza	Cassa	Cassa	Capitolo	Competenza	Competenza	Cassa	Cassa
							(+)	(-)	(+)	(-)		(+)	(-)	(+)	(-)
1 - Variazioni compensative autorizzate dal Consiglio con Leggi Regionali (art. 51, comma 1, D.lgs. 23/06/2011, n. 118)															
Dgr	703	06/12/2016	55	13	0						8		-16.895.000,00		-16.895.000,00
											13		-148.971,48		-148.971,48
											77		-21.781,54		-21.781,54
											83		-71.347,90		-71.347,90
											87		-15.000,00		-15.000,00
											100		-33.176,29		-33.176,29
											105		-157.635,46		-157.635,46
											164		-63.184,01		-63.184,01
											168		-60.741,73		-60.741,73
											169		-28.706,56		-28.706,56
											170		-3.087,34		-3.087,34
											175		-1.555,13		-1.555,13
											179		-4.238,05		-4.238,05
											185		-1.112,67		-1.112,67
											191		-23,50		-23,50
											310		-15.000,00		-15.000,00
											311		-1.500,00		-1.500,00
											313		-1.500,00		-1.500,00
											319		-16.000,00		-16.000,00
											321		-28.000,00		-28.000,00
											323		-23.000,00		-23.000,00
											325		-23.000,00		-23.000,00
											328		-230.000,00		-230.000,00
											329		-36.000,00		-36.000,00
											331		-50.000,00		-50.000,00
											333		-25.000,00		-25.000,00
379		-750,00		-750,00											
380		-10.881,00		-10.881,00											
397		-11.138,30		-11.138,30											
450		-3.000,00		-3.000,00											

Elenco Allegato n. 6**VARIAZIONI COMPENSATIVE**

Atto	n.	del	DIP	DG	UOD	ENTRATA					SPESA				
						Capitolo	Competenza	Competenza	Cassa	Cassa	Capitolo	Competenza	Competenza	Cassa	Cassa
							(+)	(-)	(+)	(-)		(+)	(-)	(+)	(-)
											458		-750,00		-750,00
											496		-4.500,00		-4.500,00
											618		-2.250,00		-2.250,00
											624		-7.516,05		-7.516,05
											804		-72.396,69		-72.396,69
											857		-50.000,00		-50.000,00
											860		-200.000,00		-200.000,00
											1081		-1.116,00		-1.116,00
											1083		-1.953,00		-1.953,00
											1105		-2.250,00		-2.250,00
											1113		-2.250,00		-2.250,00
											1117		-1.350,00		-1.350,00
											1122		-61.735,73		-61.735,73
											1123		-7.500,00		-7.500,00
											1135		-6.030,00		-6.030,00
											1147		-15.000,00		-15.000,00
											1148		-6.126,40		-6.126,40
											1149		-29.888,14		-29.888,14
											1150		-70.569,47		-70.569,47
											1156		-67.500,00		-67.500,00
											1160		-16.063,13		-16.063,13
											1163		-1.083.849,94		-1.083.849,94
											1164		-96.704,71		-96.704,71
											1167		-11.686,87		-11.686,87
											1200		-860.419,18		-860.419,18
											1201		-3.840,48		-3.840,48
											1203		-8.227,50		-8.227,50
											1237		-50.000,00		-50.000,00
											1239		-50.000,00		-50.000,00
											1243		-20.000,00		-20.000,00
											1248		-50.000,00		-50.000,00

Elenco Allegato n. 6

VARIAZIONI COMPENSATIVE

Atto	n.	del	DIP	DG	UOD	ENTRATA					SPESA				
						Capitolo	Competenza	Competenza	Cassa	Cassa	Capitolo	Competenza	Competenza	Cassa	Cassa
							(+)	(-)	(+)	(-)		(+)	(-)	(+)	(-)
											1302		-1.000,00		-1.000,00
											1308		-3.247,50		-3.247,50
											1311		-599,96		-599,96
											1316		-420,00		-420,00
											1320		-345,00		-345,00
											1536		-20.144,04		-20.144,04
											2126		-313.544,40		-313.544,40
											2309		-1.000.000,00		-1.000.000,00
											2493		-8.269,20		-8.269,20
											2501		-450.000,00		-450.000,00
											2808		-43.014,27		-43.014,27
											3010		-20.000,00		-20.000,00
											3011		-20.000,00		-20.000,00
											3012		-30.000,00		-30.000,00
											3013		-20.000,00		-20.000,00
											3048		-2.000,00		-2.000,00
											3106		-108.000,00		-108.000,00
											3206		-5.300,70		-5.300,70
											3208		-100.000,00		-100.000,00
											3525		-37.700,00		-37.700,00
											3542		-21.353,09		-21.353,09
											3544		-36.542,82		-36.542,82
											3554		-50.000,00		-50.000,00
											3555		-100.000,00		-100.000,00
											3584		-85.700,00		-85.700,00
											3597		-5.000,00		-5.000,00
											4074		-20.039,00		-20.039,00
											4140		-5.000,00		-5.000,00
											4226		-45.000,00		-45.000,00
											4331		-1.500,00		-1.500,00
											4373		-400.000,00		-400.000,00

Elenco Allegato n. 6

VARIAZIONI COMPENSATIVE

Atto	n.	del	DIP	DG	UOD	ENTRATA					SPESA				
						Capitolo	Competenza	Competenza	Cassa	Cassa	Capitolo	Competenza	Competenza	Cassa	Cassa
							(+)	(-)	(+)	(-)		(+)	(-)	(+)	(-)
											4388		-6.000,00		-6.000,00
											4400		-2.000.000,00		-2.000.000,00
											4462		-429.000,00		-429.000,00
											4806		-1.350.402,96		-1.350.402,96
											5008		-9.000,00		-9.000,00
											5010		-150.000,00		-150.000,00
											5011		-30.000,00		-30.000,00
											5056		-5.000,00		-5.000,00
											5058		-15.062,93		-15.062,93
											5070		-50.000,00		-50.000,00
											5110		-30.000,00		-30.000,00
											5141		-220.000,00		-220.000,00
											5335		-22.357,62		-22.357,62
											7770		-6.000,00		-6.000,00
											723	5.000,00		5.000,00	
											725	425,00		425,00	
											2307	846.834,41		846.834,41	
											2345	27.000.000,00		27.000.000,00	
											2355	147.740,59		147.740,59	
											2414	118.347,74		118.347,74	
Dgr	704	06/12/2016	55	13	0						9104		-700.000,00		-700.000,00
											9004		-800.000,00		-800.000,00
											139		-1.000.000,00		-1.000.000,00
											600	2.500.000,00		2.500.000,00	
											251		-2.900.000,00		-2.900.000,00
											542		-3.050.000,00		-3.050.000,00
											739	1.400.000,00		1.400.000,00	
											743	1.650.000,00		1.650.000,00	
											887	2.500.000,00		2.500.000,00	
											891	400.000,00		400.000,00	
											2443		-923.076,61		-923.076,61

Elenco Allegato n. 6**VARIAZIONI COMPENSATIVE**

Atto	n.	del	DIP	DG	UOD	ENTRATA					SPESA				
						Capitolo	Competenza	Competenza	Cassa	Cassa	Capitolo	Competenza	Competenza	Cassa	Cassa
							(+)	(-)	(+)	(-)		(+)	(-)	(+)	(-)
											1010	923.076,61		923.076,61	
											1662		-3.000.000,00		-3.000.000,00
											1587	3.000.000,00		3.000.000,00	
											1234	17.596,64		17.596,64	
											1589	1.645.844,24		1.645.844,24	
						2990	17.596,64				1236		-56.463,16		-56.463,16
						2990	1.645.844,24				1238		-500.041,67		-500.041,67
						2990		-56.463,16			1240		-100.955,76		-100.955,76
						2990		-500.041,67			1244		-18.473,75		-18.473,75
						2990		-100.955,76			1674		-987.506,55		-987.506,55
						2990		-18.473,75			1234	35.861,16		35.861,16	
						2990		-987.506,55			1589	3.354.155,76		3.354.155,76	
						2998	35.861,16				1236		-115.069,35		-115.069,35
						2998	3.354.155,76				1238		-1.019.062,20		-1.019.062,20
						2998		-115.069,35			1240		-205.743,24		-205.743,24
						2998		-1.019.062,20			1244		-37.648,67		-37.648,67
						2998		-205.743,24			1674		-2.012.493,45		-2.012.493,45
						2998		-37.648,67							
						2998		-2.012.493,45							
							5.053.457,80	-5.053.457,80	0,00	0,00		45.544.882,15	-45.544.882,15	45.544.882,15	-45.544.882,15
2 - Variazioni di Giunta al Bilancio di previsione (art. 51, comma 1, D.lgs. 23/06/2011, n. 118)															
Dgr	84	08/03/2016	55	13	0						272		-3.000,00		-3.000,00
											4798	3.000,00		3.000,00	
Dgr	402	20/07/2016	54	12	0						7820		-250.000,00		-250.000,00
											342	250.000,00		250.000,00	
Dgr	564	18/10/2016	55	15	0						1002		-4.000.000,00		-4.000.000,00
											5030	4.000.000,00		4.000.000,00	
Dgr	585	25/10/2016	60	6	1						1319		-500,00		-500,00
											1448	500,00		500,00	
Dgr	671	29/11/2016	60	2	1						42		-1.000,00		-1.000,00
											1321	1.000,00		1.000,00	
Dgr	828	29/12/2016	53	7	0	2042		-24.000.000,00		-24.000.000,00	8454		-24.000.000,00		-24.000.000,00
						2042	24.000.000,00		24.000.000,00		8424	24.000.000,00		24.000.000,00	

Elenco Allegato n. 6**VARIAZIONI COMPENSATIVE**

Atto	n.	del	DIP	DG	UOD	ENTRATA				SPESA				
						Capitolo	Competenza	Competenza	Cassa	Cassa	Capitolo	Competenza	Competenza	Cassa
							(+)	(-)	(+)	(-)		(+)	(-)	(-)
							24.000.000,00	-24.000.000,00	24.000.000,00	-24.000.000,00		28.254.500,00	-28.254.500,00	28.254.500,00
3 - Variazioni compensative (art. 4, comma 2, lett. b), della L.R. 18/1/2016, n. 2)														
Dgr	606	08/11/2016	51	1	2	1485	272.701,25		272.701,25		8858	272.701,25		272.701,25
						1485	718.315,86		718.315,86		8914	718.315,86		718.315,86
						1485	180.502,58		180.502,58		8916	180.502,58		180.502,58
						1485		-74.130,23		-74.130,23	8860		-74.130,23	-74.130,23
						1485		-198.571,02		-198.571,02	8874		-198.571,02	-198.571,02
						1485		-137.710,09		-137.710,09	8898		-137.710,09	-137.710,09
						1485		-133.659,79		-133.659,79	8900		-133.659,79	-133.659,79
						1485		-133.659,79		-133.659,79	8902		-133.659,79	-133.659,79
						1485		-165.243,16		-165.243,16	8904		-165.243,16	-165.243,16
						1485		-160.383,07		-160.383,07	8906		-160.383,07	-160.383,07
						1485		-160.383,07		-160.383,07	8908		-160.383,07	-160.383,07
						1485		-7.779,46		-7.779,46	8938		-7.779,46	-7.779,46
						1487	116.871,96		116.871,96		8858	116.871,96		116.871,96
						1487	307.849,65		307.849,65		8914	307.849,65		307.849,65
						1487	77.358,25		77.358,25		8916	77.358,25		77.358,25
						1487		-31.770,10		-31.770,10	8860		-31.770,10	-31.770,10
						1487		-85.101,87		-85.101,87	8874		-85.101,87	-85.101,87
						1487		-59.018,61		-59.018,61	8898		-59.018,61	-59.018,61
						1487		-57.282,77		-57.282,77	8900		-57.282,77	-57.282,77
						1487		-57.282,77		-57.282,77	8902		-57.282,77	-57.282,77
						1487		-70.818,50		-70.818,50	8904		-70.818,50	-70.818,50
						1487		-68.735,60		-68.735,60	8906		-68.735,60	-68.735,60
						1487		-68.735,60		-68.735,60	8908		-68.735,60	-68.735,60
						1487		-3.334,05		-3.334,05	8938		-3.334,05	-3.334,05
						1489	1.168.719,65		1.168.719,65		8858	1.168.719,65		1.168.719,65
						1489	3.078.496,52		3.078.496,52		8914	3.078.496,52		3.078.496,52
						1489	773.582,51		773.582,51		8916	773.582,51		773.582,51
						1489		-317.700,98		-317.700,98	8860		-317.700,98	-317.700,98
						1489		-851.018,66		-851.018,66	8874		-851.018,66	-851.018,66

VARIAZIONI COMPENSATIVE

Atto	n.	del	DIP	DG	UOD	ENTRATA					SPESA				
						Capitolo	Competenza	Competenza	Cassa	Cassa	Capitolo	Competenza	Competenza	Cassa	Cassa
							(+)	(-)	(+)	(-)		(+)	(-)	(+)	(-)
						1489		-590.186,09		-590.186,09	8898		-590.186,09		-590.186,09
						1489		-572.827,67		-572.827,67	8900		-572.827,67		-572.827,67
						1489		-572.827,67		-572.827,67	8902		-572.827,67		-572.827,67
						1489		-708.185,00		-708.185,00	8904		-708.185,00		-708.185,00
						1489		-687.356,03		-687.356,03	8906		-687.356,03		-687.356,03
						1489		-687.356,03		-687.356,03	8908		-687.356,03		-687.356,03
						1489		-33.340,55		-33.340,55	8938		-33.340,55		-33.340,55
Dgr	663	29/11/2016	53	8	0	2042	65.277,32		65.277,32		8427	65.277,32		65.277,32	
						2042	13.926.264,78		13.926.264,78		8429	13.926.264,78		13.926.264,78	
						2042	445.567,94		445.567,94		8431	445.567,94		445.567,94	
						2042		-14.437.110,04		-14.437.110,04	8428		-14.437.110,04		-14.437.110,04
Dgr	679	29/11/2016	54	10	0	2042	6.967.705,12		6.967.705,12		8532	6.967.705,12		6.967.705,12	
						2042	3.000,00		3.000,00		8534	3.000,00		3.000,00	
						2042		-6.970.705,12		-6.970.705,12	8440		-6.970.705,12		-6.970.705,12
C.	2	31/12/2015	55	13	6	1485		-0,01			8904		-0,01		
						1489	0,01				8904	0,01			
						1489	0,01				8906	0,01			
						1489	0,01				8908	0,01			
						1489		-0,02			8910		-0,02		
							28.102.213,42	-28.102.213,42	28.102.213,39	-28.102.213,39		28.102.213,42	-28.102.213,42	28.102.213,39	-28.102.213,39
4 - Variazioni compensative (art. 5, comma 3, della L.R. 18/1/2016, n. 2)															
Dgr	198	10/05/2016	52	4	2	166		-10.000,00		-10.000,00	7670		-10.000,00		-10.000,00
						166	10.000,00		10.000,00		7672	10.000,00		10.000,00	
Dgr	214	18/05/2016	52	5	2	2068		-400.000,00		-400.000,00	8300		-400.000,00		-400.000,00
						2068	361.700,00		361.700,00		8326	361.700,00		361.700,00	
						2068	20.000,00		20.000,00		8328	20.000,00		20.000,00	
						2068	18.300,00		18.300,00		8330	18.300,00		18.300,00	
Dgr	236	24/05/2016	52	4	2	2454		-30.000,00		-30.000,00	7354		-30.000,00		-30.000,00
						2454	30.000,00		30.000,00		7357	30.000,00		30.000,00	
Dgr	237	24/05/2016	52	6	14						3578	100.000,00		100.000,00	
											3584		-100.000,00		-100.000,00

Elenco Allegato n. 6**VARIAZIONI COMPENSATIVE**

Atto	n.	del	DIP	DG	UOD	ENTRATA					SPESA				
						Capitolo	Competenza	Competenza	Cassa	Cassa	Capitolo	Competenza	Competenza	Cassa	Cassa
							(+)	(-)	(+)	(-)		(+)	(-)	(+)	(-)
Dgr	282	14/06/2016	52	4	5						7025	5.800.000,00		5.800.000,00	
											7050		-3.000.000,00		-3.000.000,00
											7051		-2.800.000,00		-2.800.000,00
Dgr	335	06/07/2016	60	2	3						302	14.550,00		14.550,00	
											1452		-14.550,00		-14.550,00
Dgr	449	02/08/2016	52	4	2	2454		-60.000,00		-60.000,00	7354		-60.000,00		-60.000,00
						2454	60.000,00		60.000,00		7357	60.000,00		60.000,00	
Dgr	531	04/10/2016	55	14	4						167	13.178,59		13.178,59	
											387		-13.178,59		-13.178,59
Dgr	546	10/10/2016	54	12	2	1480		-357.213,56		-357.213,56	7858		-357.213,56		-357.213,56
						1480	357.213,56		357.213,56		7859	357.213,56		357.213,56	
Dgr	577	25/10/2016	52	4	0	2426	10.000,00		10.000,00		7077	10.000,00		10.000,00	
						2426		-10.000,00		-10.000,00	7196		-10.000,00		-10.000,00
Dgr	578	25/10/2016	52	6	14						2491	31.970,80		31.970,80	
											2493		-31.970,80		-31.970,80
Dgr	579	25/10/2016	52	6	8						1398	19.300,00		19.300,00	
											1400		-19.300,00		-19.300,00
Dgr	580	25/10/2016	60	2	3						302	35.450,00		35.450,00	
											1452		-35.450,00		-35.450,00
Dgr	584	25/10/2016	53	7	6	1355	2.874,53		2.874,53		2273	2.874,53		2.874,53	
						1355		-2.874,53		-2.874,53	2275		-2.874,53		-2.874,53
Dgr	597	31/10/2016	55	14	4						167	40.000,00		40.000,00	
											387		-40.000,00		-40.000,00
Dgr	608	08/11/2016	93	0	0						265	500.000,00		500.000,00	
											512		-500.000,00		-500.000,00
Dgr	634	15/11/2016	51	1	2						582	700.996,13		700.996,13	
											607	10.241,46		10.241,46	
											4400		-711.237,59		-711.237,59
Dgr	640	15/11/2016	52	6	8	18	101.931,00		101.931,00		1280	101.931,00		101.931,00	
						18	3.414,42		3.414,42		1480	3.414,42		3.414,42	
						18		-105.345,42		-105.345,42	3222		-105.345,42		-105.345,42

Elenco Allegato n. 6**VARIAZIONI COMPENSATIVE**

Atto	n.	del	DIP	DG	UOD	ENTRATA					SPESA				
						Capitolo	Competenza	Competenza	Cassa	Cassa	Capitolo	Competenza	Competenza	Cassa	Cassa
							(+)	(-)	(+)	(-)		(+)	(-)	(+)	(-)
Dgr	641	15/11/2016	52	5	2						1388		-86.753,75		-86.753,75
											1463	100.000,00		100.000,00	
											1475	6.626,25		6.626,25	
											1477	127,50		127,50	
											1479	80.000,00		80.000,00	
											1676		-50.000,00		-50.000,00
											1677		-50.000,00		-50.000,00
Dgr	717	13/12/2016	52	4	0	166		-4.703,18		-4.703,18	7053		-4.703,18		-4.703,18
						166	4.703,18		4.703,18		7054	4.703,18		4.703,18	
Dgr	745	20/12/2016	52	6	9						3508	86.926,00		86.926,00	
											3551		-86.926,00		-86.926,00
Dgr	780	28/12/2016	54	12	0						517	95.000,00		95.000,00	
											4454		-95.000,00		-95.000,00
Dgr	787	28/12/2016	52	4	14	166	16.817.805,65		16.817.805,65		7000	16.817.805,65		16.817.805,65	
						166	2.000.000,00		2.000.000,00		7029	2.000.000,00		2.000.000,00	
						166	8.000.000,00		8.000.000,00		7057	8.000.000,00		8.000.000,00	
						166	314.763,04		314.763,04		7103	314.763,04		314.763,04	
						166	4.650.655,00		4.650.655,00		7113	4.650.655,00		4.650.655,00	
						166	4.700.000,00		4.700.000,00		7408	4.700.000,00		4.700.000,00	
						166		-6.591.511,08		-6.591.511,08	7007		-6.591.511,08		-6.591.511,08
						166		-8.000.000,00		-8.000.000,00	7053		-8.000.000,00		-8.000.000,00
						166		-7.551.868,66		-7.551.868,66	7083		-7.551.868,66		-7.551.868,66
						166		-500.000,00		-500.000,00	7161		-500.000,00		-500.000,00
						166		-900.000,00		-900.000,00	7167		-900.000,00		-900.000,00
						166		-350.000,00		-350.000,00	7203		-350.000,00		-350.000,00
						166		-3.000.000,00		-3.000.000,00	7230		-3.000.000,00		-3.000.000,00
						166		-1.500.000,00		-1.500.000,00	7231		-1.500.000,00		-1.500.000,00
						166		-8.000.000,00		-8.000.000,00	7233		-8.000.000,00		-8.000.000,00
						166		-89.843,95		-89.843,95	7670		-89.843,95		-89.843,95
						798	55.000,00		55.000,00		7033	55.000,00		55.000,00	
						798	14.000,00		14.000,00		7037	14.000,00		14.000,00	

Elenco Allegato n. 6**VARIAZIONI COMPENSATIVE**

Atto	n.	del	DIP	DG	UOD	ENTRATA					SPESA				
						Capitolo	Competenza	Competenza	Cassa	Cassa	Capitolo	Competenza	Competenza	Cassa	Cassa
							(+)	(-)	(+)	(-)		(+)	(-)	(+)	(-)
						798	1.500,00		1.500,00		7039	1.500,00		1.500,00	
						798	2.000,00		2.000,00		7045	2.000,00		2.000,00	
						798		-72.500,00		-72.500,00	7216		-72.500,00		-72.500,00
						1068	1.023.984,00		1.023.984,00		7072	1.023.984,00		1.023.984,00	
						1068		-1.023.984,00		-1.023.984,00	7114		-1.023.984,00		-1.023.984,00
Dca	8	26/09/2016	40	3	0						627	322,00		322,00	
											687		-322,00		-322,00
							38.559.844,38	-38.559.844,38	38.559.844,38	-38.559.844,38		46.194.533,11	-46.194.533,11	46.194.533,11	-46.194.533,11
5 - Variazioni compensative (art. 5, comma 4, lett. a), della L.R. 18/1/2016, n. 2)															
Dgr	95	15/03/2016	52	4	1	798		-3.626.965,00		-3.626.965,00	7022		-3.626.965,00		-3.626.965,00
						798	3.626.965,00		3.626.965,00		7216	3.626.965,00		3.626.965,00	
Dgr	197	10/05/2016	52	4	2	166	258.229,00		258.229,00		7605	258.229,00		258.229,00	
						166		-258.229,00		-258.229,00	7606		-258.229,00		-258.229,00
						166	300.000,00		300.000,00		7607	300.000,00		300.000,00	
						166		-300.000,00		-300.000,00	7610		-300.000,00		-300.000,00
						166	650.000,00		650.000,00		7613	650.000,00		650.000,00	
						166		-650.000,00		-650.000,00	7614		-650.000,00		-650.000,00
						166	1.300.000,00		1.300.000,00		7615	1.300.000,00		1.300.000,00	
						166		-1.300.000,00		-1.300.000,00	7616		-1.300.000,00		-1.300.000,00
						166	50.000,00		50.000,00		7627	50.000,00		50.000,00	
						166		-50.000,00		-50.000,00	7628		-50.000,00		-50.000,00
						166	600.000,00		600.000,00		7635	600.000,00		600.000,00	
						166		-600.000,00		-600.000,00	7636		-600.000,00		-600.000,00
						166	120.000,00		120.000,00		7643	120.000,00		120.000,00	
						166		-120.000,00		-120.000,00	7644		-120.000,00		-120.000,00
						166	40.000,00		40.000,00		7653	40.000,00		40.000,00	
						166		-40.000,00		-40.000,00	7655		-40.000,00		-40.000,00
						166		-150.000,00		-150.000,00	7656		-150.000,00		-150.000,00
						166	150.000,00		150.000,00		7657	150.000,00		150.000,00	
						166		-300.000,00		-300.000,00	7660		-300.000,00		-300.000,00
						166	300.000,00		300.000,00		7661	300.000,00		300.000,00	

Elenco Allegato n. 6**VARIAZIONI COMPENSATIVE**

Atto	n.	del	DIP	DG	UOD	ENTRATA					SPESA				
						Capitolo	Competenza	Competenza	Cassa	Cassa	Capitolo	Competenza	Competenza	Cassa	Cassa
							(+)	(-)	(+)	(-)		(+)	(-)	(+)	(-)
						166		-660.000,00		-660.000,00	7662		-660.000,00		-660.000,00
						166	660.000,00		660.000,00		7663	660.000,00		660.000,00	
						756	21.606.945,00		21.606.945,00		7601	21.606.945,00		21.606.945,00	
						756		-21.606.945,00		-21.606.945,00	7602		-21.606.945,00		-21.606.945,00
						1254	30.000,00		30.000,00		7639	30.000,00		30.000,00	
						1254		-30.000,00		-30.000,00	7640		-30.000,00		-30.000,00
						1393	538.912,00		538.912,00		7603	538.912,00		538.912,00	
						1393		-538.912,00		-538.912,00	7604		-538.912,00		-538.912,00
Dgr	209	18/05/2016	52	4	2	166		-67.397,60		-67.397,60	7621		-67.397,60		-67.397,60
						166	67.397,60		67.397,60		7623	67.397,60		67.397,60	
Dgr	220	18/05/2016	55	13	0						14		-217.466,12		-217.466,12
											35	217.466,12		217.466,12	
Dgr	289	21/06/2016	52	4	2	2454		-20.000,00		-20.000,00	7354		-20.000,00		-20.000,00
						2454	20.000,00		20.000,00		7400	20.000,00		20.000,00	
Dgr	363	13/07/2016	60	3	0						2476		-25.000,00		-25.000,00
											2563	25.000,00		25.000,00	
Dgr	364	13/07/2016	53	9	92	2068		-718.587,49		-718.587,49	8249		-718.587,49		-718.587,49
						2068	718.587,49		718.587,49		8251	718.587,49		718.587,49	
Dgr	459	02/08/2016	52	4	0	166		-7.551.868,66		-7.551.868,66	7000		-7.551.868,66		-7.551.868,66
						166	7.551.868,66		7.551.868,66		7083	7.551.868,66		7.551.868,66	
Dgr	464	02/08/2016	51	16	2	2068		-1.450.000,00		-1.450.000,00	8322		-1.450.000,00		-1.450.000,00
						2068	1.450.000,00		1.450.000,00		8352	1.450.000,00		1.450.000,00	
Dgr	503	22/09/2016	54	11	0	25		-400.000,00		-400.000,00	5856		-400.000,00		-400.000,00
						25	400.000,00		400.000,00		5866	400.000,00		400.000,00	
Dgr	575	25/10/2016	52	4	0	166		-200.000,00		-200.000,00	7092		-200.000,00		-200.000,00
						166	200.000,00		200.000,00		7214	200.000,00		200.000,00	
Dgr	624	15/11/2016	52	4	2	166		-30.000,00		-30.000,00	7621		-30.000,00		-30.000,00
						166	30.000,00		30.000,00		7624	30.000,00		30.000,00	
Dgr	628	15/11/2016	53	9	5	2463		-4.312.215,25		-4.312.215,25	623		-4.312.215,25		-4.312.215,25
						2463	4.312.215,25		4.312.215,25		843	4.312.215,25		4.312.215,25	
Dgr	746	20/12/2016	52	6	5	532		-500.000,00		-500.000,00	3024		-500.000,00		-500.000,00

Elenco Allegato n. 6**VARIAZIONI COMPENSATIVE**

Atto	n.	del	DIP	DG	UOD	ENTRATA					SPESA				
						Capitolo	Competenza	Competenza	Cassa	Cassa	Capitolo	Competenza	Competenza	Cassa	Cassa
							(+)	(-)	(+)	(-)		(+)	(-)	(+)	(-)
						532	500.000,00		500.000,00		3026	500.000,00		500.000,00	
Dgr	772	28/12/2016	51	1	0	1485		-24.232,25		-24.232,25	8642		-24.232,25		-24.232,25
						1485	24.232,25		24.232,25		8643	24.232,25		24.232,25	
						1487		-10.385,25		-10.385,25	8642		-10.385,25		-10.385,25
						1487	10.385,25		10.385,25		8643	10.385,25		10.385,25	
						1489		-103.852,50		-103.852,50	8642		-103.852,50		-103.852,50
						1489	103.852,50		103.852,50		8643	103.852,50		103.852,50	
Dgr	793	28/12/2016	52	5	0						1346	135.000,00		135.000,00	
											1455	50.000,00		50.000,00	
											1467		-160.000,00		-160.000,00
											1507		-50.000,00		-50.000,00
											4498	25.000,00		25.000,00	
Dgr	827	29/12/2016	53	7	0						2248		-100.000,00		-100.000,00
											2249	100.000,00		100.000,00	
DD	3	14/06/2016	53	9	2						804		-220.000,00		-220.000,00
											2150	220.000,00		220.000,00	
DD	9	23/06/2016	55	13	0						139		-1.000.000,00		-1.000.000,00
											476	1.000.000,00		1.000.000,00	
DD	10	28/06/2016	55	13	0						139		-200.000,00		-200.000,00
											476	200.000,00		200.000,00	
DD	12	14/09/2016	53	9	6						853	30.000,00		30.000,00	
											858		-30.000,00		-30.000,00
DD	16	25/02/2016	52	5	0						1506		-18.588.003,29		-18.588.003,29
											1515	18.588.003,29		18.588.003,29	
DD	26	18/11/2016	55	14	14						51	800,00		800,00	
											78		-800,00		-800,00
DD	29	26/05/2016	53	7	5						596	126.472,50		126.472,50	
											2309		-126.472,50		-126.472,50
DD	35	21/09/2016	55	13	6						9054		-500.000,00		-500.000,00
											9064	500.000,00		500.000,00	
DD	40	04/08/2016	52	6	0						2492		-8.900.000,00		

Elenco Allegato n. 6**VARIAZIONI COMPENSATIVE**

Atto	n.	del	DIP	DG	UOD	ENTRATA					SPESA				
						Capitolo	Competenza	Competenza	Cassa	Cassa	Capitolo	Competenza	Competenza	Cassa	Cassa
							(+)	(-)	(+)	(-)		(+)	(-)	(+)	(-)
											2495	13.100.000,00			
											2499		-4.200.000,00		
DD	42	26/04/2016	53	9	5	536		-3.000.000,00		-3.000.000,00	2464		-3.000.000,00		-3.000.000,00
						536	3.000.000,00		3.000.000,00		2467	3.000.000,00		3.000.000,00	
DD	45	10/03/2016	55	15	5						136		-8.451,09		-8.451,09
											208	8.451,09		8.451,09	
DD	54	21/07/2016	52	4	6	166	2.000.000,00		2.000.000,00		7086	2.000.000,00		2.000.000,00	
						166		-2.000.000,00		-2.000.000,00	7090		-2.000.000,00		-2.000.000,00
DD	57	18/04/2016	55	14	4						117		-28.000,00		-28.000,00
											123		-28.000,00		-28.000,00
											167	56.000,00		56.000,00	
DD	82	20/04/2016	93	0	0						12		-20.000,00		-20.000,00
											339	20.000,00		20.000,00	
DD	85	20/04/2016	93	0	0						443	10.000,00		10.000,00	
											487		-10.000,00		-10.000,00
DD	97	15/11/2016	55	13	9						431		-80.000,00		-80.000,00
											547	25.000,00		25.000,00	
											549	55.000,00		55.000,00	
DD	116	10/06/2016	55	15	0						502		-200.000,00		-200.000,00
											555	200.000,00		200.000,00	
DD	123	23/12/2016	52	4	14	166		-6.500.000,00		-6.500.000,00	7000		-6.500.000,00		-6.500.000,00
						166	6.500.000,00		6.500.000,00		7020	6.500.000,00		6.500.000,00	
DD	129	12/10/2016	55	13	10						500	2.155.000,00		2.155.000,00	
											537		-75.000,00		-75.000,00
											545		-180.000,00		-180.000,00
											825		-1.900.000,00		-1.900.000,00
DD	136	19/07/2016	54	12	2	1230		-103.387,29		-103.387,29	7870		-103.387,29		-103.387,29
						1230	103.387,29		103.387,29		7883	103.387,29		103.387,29	
DD	137	21/06/2016	52	4	0	166		-136.800,00		-136.800,00	7607		-136.800,00		-136.800,00
						166	136.800,00		136.800,00		7610	136.800,00		136.800,00	
DD	140	17/10/2016	54	11	6	25		-7.730.725,70			5856		-7.730.725,70		

Elenco Allegato n. 6**VARIAZIONI COMPENSATIVE**

Atto	n.	del	DIP	DG	UOD	ENTRATA					SPESA				
						Capitolo	Competenza	Competenza	Cassa	Cassa	Capitolo	Competenza	Competenza	Cassa	Cassa
							(+)	(-)	(+)	(-)		(+)	(-)	(+)	(-)
						25	7.730.725,70				5860	7.730.725,70			
DD	142	20/10/2016	54	11	6	25		-76.900,00		-76.900,00	5856		-76.900,00		-76.900,00
						25	76.900,00		76.900,00		5866	76.900,00		76.900,00	
DD	145	07/09/2016	51	1	2	1485		-391,59		-391,59	8926		-391,59		-391,59
						1485		-28.132,67		-28.132,67	8926		-28.132,67		-28.132,67
						1485		-66.019,44		-66.019,44	8928		-66.019,44		-66.019,44
						1485		-66.019,44		-66.019,44	8930		-66.019,44		-66.019,44
						1485	28.132,67		28.132,67		8934	28.132,67		28.132,67	
						1485	132.430,48		132.430,48		8946	132.430,48		132.430,48	
						1487		-167,82		-167,82	8926		-167,82		-167,82
						1487		-12.056,86		-12.056,86	8926		-12.056,86		-12.056,86
						1487		-28.294,05		-28.294,05	8928		-28.294,05		-28.294,05
						1487		-28.294,05		-28.294,05	8930		-28.294,05		-28.294,05
						1487	12.056,86		12.056,86		8934	12.056,86		12.056,86	
						1487	56.755,91		56.755,91		8946	56.755,91		56.755,91	
						1489		-1.678,26		-1.678,26	8926		-1.678,26		-1.678,26
						1489		-120.568,58		-120.568,58	8926		-120.568,58		-120.568,58
						1489		-282.940,46		-282.940,46	8928		-282.940,46		-282.940,46
						1489		-282.940,46		-282.940,46	8930		-282.940,46		-282.940,46
						1489	120.568,58		120.568,58		8934	120.568,58		120.568,58	
						1489	567.559,18		567.559,18		8946	567.559,18		567.559,18	
DD	148	03/10/2016	55	15	4						805	60.000,00		60.000,00	
											807		-60.000,00		-60.000,00
DD	166	06/07/2016	93	0	0						19		-30.000,00		-30.000,00
											39	30.000,00		30.000,00	
DD	167	27/04/2016	55	15	5						136		-60.000,00		-60.000,00
											200	60.000,00		60.000,00	
DD	173	28/10/2016	55	15	0						140		-40.000,00		-40.000,00
											404	40.000,00		40.000,00	
DD	176	28/10/2016	54	12	2	25		-440.000,00		-440.000,00	7894		-440.000,00		-440.000,00
						25	440.000,00		440.000,00		7895	440.000,00		440.000,00	

Elenco Allegato n. 6**VARIAZIONI COMPENSATIVE**

Atto	n.	del	DIP	DG	UOD	ENTRATA					SPESA				
						Capitolo	Competenza	Competenza	Cassa	Cassa	Capitolo	Competenza	Competenza	Cassa	Cassa
							(+)	(-)	(+)	(-)		(+)	(-)	(+)	(-)
DD	176	30/11/2016	55	14	0						30		-1.000.000,00		-1.000.000,00
											1450	1.000.000,00		1.000.000,00	
DD	178	05/12/2016	55	14	0						71		-650.000,00		
											387	550.000,00			
											388	100.000,00			
DD	182	17/06/2016	52	5	7						1388		-2.000,00		-2.000,00
											1391	2.000,00		2.000,00	
DD	184	09/12/2016	53	9	5	536		-2.825.489,86		-2.825.489,86	2401		-2.825.489,86		-2.825.489,86
						536	2.825.489,86		2.825.489,86		2467	2.825.489,86		2.825.489,86	
DD	189	28/11/2016	55	15	0						198	50.000,00		50.000,00	
											2015		-50.000,00		-50.000,00
DD	212	16/11/2016	52	6	9						3508	71.400,00			
											3598		-71.400,00		
DD	219	15/06/2016	54	12	0						542		-500.000,00		-500.000,00
											4452	500.000,00		500.000,00	
DD	225	09/12/2016	53	9	92	2040		-1.264.706,28		-1.264.706,28	8474		-1.264.706,28		-1.264.706,28
						2040	1.264.706,28		1.264.706,28		8476	1.264.706,28		1.264.706,28	
DD	239	23/12/2016	51	1	2	1485	2.248.227,32		2.248.227,32		8816	2.248.227,32		2.248.227,32	
						1485		-1.124.113,66		-1.124.113,66	8818		-1.124.113,66		-1.124.113,66
						1485		-1.124.113,66		-1.124.113,66	8822		-1.124.113,66		-1.124.113,66
						1487	963.526,00		963.526,00		8816	963.526,00		963.526,00	
						1487		-481.763,00		-481.763,00	8818		-481.763,00		-481.763,00
						1487		-481.763,00		-481.763,00	8822		-481.763,00		-481.763,00
						1489	9.635.259,97		9.635.259,97		8816	9.635.259,97		9.635.259,97	
						1489		-4.817.629,99		-4.817.629,99	8818		-4.817.629,99		-4.817.629,99
						1489		-4.817.629,98		-4.817.629,98	8822		-4.817.629,98		-4.817.629,98
DD	244	29/12/2016	51	1	2	1485		-92.612,98		-92.612,98	8864		-92.612,98		-92.612,98
						1485	92.612,98		92.612,98		8914	92.612,98		92.612,98	
						1487		-39.691,27		-39.691,27	8864		-39.691,27		-39.691,27
						1487	39.691,27		39.691,27		8914	39.691,27		39.691,27	
						1489		-396.912,75		-396.912,75	8864		-396.912,75		-396.912,75

Elenco Allegato n. 6**VARIAZIONI COMPENSATIVE**

Atto	n.	del	DIP	DG	UOD	ENTRATA					SPESA				
						Capitolo	Competenza	Competenza	Cassa	Cassa	Capitolo	Competenza	Competenza	Cassa	Cassa
							(+)	(-)	(+)	(-)		(+)	(-)	(+)	(-)
						1489	396.912,75		396.912,75		8914	396.912,75		396.912,75	
DD	256	28/12/2016	54	11	6	25		-1.750.000,00			5856		-1.750.000,00		
						25	1.750.000,00				5860	1.750.000,00			
DD	257	28/12/2016	54	11	6	25		-715.350,00			5856		-715.350,00		
						25	715.350,00				5866	715.350,00			
DD	320	29/11/2016	52	4	2	166		-489.000,00		-489.000,00	7615		-489.000,00		-489.000,00
						166	489.000,00		489.000,00		7616	489.000,00		489.000,00	
DD	327	05/10/2016	54	11	0	1464		-688.000,00		-688.000,00	5638		-688.000,00		-688.000,00
						1464	688.000,00		688.000,00		5640	688.000,00		688.000,00	
DD	348	13/12/2016	52	4	2	166		-106.000,00		-106.000,00	7656		-106.000,00		-106.000,00
						166	106.000,00		106.000,00		7657	106.000,00		106.000,00	
DD	365	13/12/2016	93	0	0						15	15.000,00		15.000,00	
											493	-15.000,00		-15.000,00	
DD	373	28/10/2016	54	12	5						469	140.000,00		140.000,00	
											542	-240.000,00		-240.000,00	
											5174	100.000,00		100.000,00	
DD	378	22/06/2016	52	5	2						1467	489.705,27		489.705,27	
											1468	237.500,00		237.500,00	
											1470	1.900.090,45		1.900.090,45	
											1515	-2.627.295,72		-2.627.295,72	
DD	468	14/12/2016	51	2	0						353	-9.500,00		-9.500,00	
											355	-500,00		-500,00	
											359	7.000,00		7.000,00	
											361	-2.000,00		-2.000,00	
											601	-5.000,00		-5.000,00	
											603	-8.500,00		-8.500,00	
											4112	40.500,00		40.500,00	
											4118	-15.000,00		-15.000,00	
											4334	-7.000,00		-7.000,00	
DD	570	22/09/2016	52	5	0						1464	3.000.000,00		3.000.000,00	
											1466	15.000,00		15.000,00	

Elenco Allegato n. 6

VARIAZIONI COMPENSATIVE

Atto	n.	del	DIP	DG	UOD	ENTRATA					SPESA				
						Capitolo	Competenza	Competenza	Cassa	Cassa	Capitolo	Competenza	Competenza	Cassa	Cassa
							(+)	(-)	(+)	(-)		(+)	(-)	(+)	(-)
											1467	1.000.000,00		1.000.000,00	
											1470	1.000.000,00		1.000.000,00	
											1472	2.000,00		2.000,00	
											1473	15.000,00		15.000,00	
											1494	35.000,00		35.000,00	
											1495	70.000,00		70.000,00	
											1662		-5.137.000,00		-5.137.000,00
DD	611	12/12/2016	54	12	5						542		-50.000,00		-50.000,00
											5384	50.000,00		50.000,00	
DD	850	29/11/2016	52	5	0						1466		-7.820,39		-7.820,39
											1467	250.000,00		250.000,00	
											1468	500.000,00		500.000,00	
											1473		-7.500,44		-7.500,44
											1495	15.320,83		15.320,83	
											1495	14.250.000,00		14.250.000,00	
											1662		-15.000.000,00		-15.000.000,00
DD	1266	25/10/2016	53	8	0						1122		-694.000,00		-694.000,00
											1156	694.000,00		694.000,00	
							87.739.683,10	-87.739.683,10	77.543.607,40	-77.543.607,40		150.876.392,65	-150.876.392,65	126.858.916,95	-126.858.916,95

Elenco Allegato n. 7

Reiscrizione di residui perenti finanziati reclamati dai creditori nel corso dell'esercizio
Provvedimenti dirigenziali di reiscrizione dei residui perenti

Decreto Dirigenziale					Capitolo di Provenienza	Impegno Perente n.	del	Capitolo di Reiscrizione	N. Impegno	Importo
n.	del	Struttura								
42	15/09/2016	51	1	3	2484	1032	2008	2484	3839	251,49
44	20/09/2016	51	1	3	2488	7250	2007	2488	3373	607.922,55
45	22/09/2016	51	1	3	2488	7250	2007	2488	4124	0,00
47	26/09/2016	51	1	3	2512	6550	2008	2512	3296	135.637,93
49	27/09/2016	51	1	3	2512	6550	2008	2512	3299	1.845.278,84
63	21/10/2016	51	1	3	2512	6550	2008	2512	3757	151.281,83
63	21/10/2016	51	1	3	4020	3317	2007	4020	3321	197.964,28
63	21/10/2016	51	1	3	4020	6620	2004	4020	3321	65.773,12
63	21/10/2016	51	1	3	4020	4531	2005	4020	3321	94.398,64
63	21/10/2016	51	1	3	4020	6045	2006	4020	3321	123.188,00
63	21/10/2016	51	1	3	4020	6997	2004	4020	3321	110.236,63
63	21/10/2016	51	1	3	4020	3010	2006	4020	3321	119.137,06
63	21/10/2016	51	1	3	4020	6990	2008	4020	3321	6.023.375,93
68	25/10/2016	51	1	3	2484	6282	2008	2484	3883	116.715,46
71	25/10/2016	51	1	3	2484	6504	2006	2484	3876	39.156,56
75	07/11/2016	51	1	3	2486	1565	2008	2486	4190	72.189,97
80	21/11/2016	51	1	3	2488	7250	2007	2488	5117	208.000,00
84	21/11/2016	51	1	3	2488	7250	2007	2488	5145	270.187,80
90	25/11/2016	51	1	3	2512	6550	2008	2512	5106	193.418,00
105	28/11/2016	51	1	12	4416	3870	2006	4416	5165	177.541,89
106	28/11/2016	51	1	12	2424	7682	2007	2424	5160	37.669,09
115	09/12/2016	51	1	3	2488	7250	2007	2488	5755	18.832,91
122	14/12/2016	51	1	3	2506	1960	2008	2506	5848	495.000,00
123	14/12/2016	51	1	3	2488	5414	2008	2488	6580	42.624,38
125	14/12/2016	51	1	3	2512	6550	2008	2512	6594	86.175,65
130	14/12/2016	51	1	3	2512	6550	2008	2512	6533	548.124,02
131	14/12/2016	51	1	3	2430	7446	2005	2430	6560	7.164,97
134	15/12/2016	51	1	3	2488	7250	2007	2488	6003	30.628,57
137	15/12/2016	51	1	3	2488	7250	2007	2488	6688	31.180,13
139	20/12/2016	51	1	12	2424	7681	2007	2424	5790	86.198,94
142	19/12/2016	51	1	3	2426	7959	2005	2426	6519	197.657,68
142	22/12/2016	51	1	12	4416	3870	2006	4416	6411	221.927,79
144	20/12/2016	51	1	3	2430	7446	2005	2430	7049	56.494,13
144	20/12/2016	51	1	3	2430	7446	2005	2428	7932	35.901,13
144	20/12/2016	51	1	3	2426	7959	2005	2426	7025	83.459,74
144	20/12/2016	51	1	3	2426	7959	2005	2426	7027	424.803,57
144	20/12/2016	51	1	3	2426	7959	2005	2426	7887	110.309,54
144	20/12/2016	51	1	3	2428	7961	2005	2428	7029	130.821,15
144	20/12/2016	51	1	3	2428	7961	2005	2428	7032	99.253,67
144	20/12/2016	51	1	3	2428	7961	2005	2428	7034	38.731,80
144	20/12/2016	51	1	3	2428	7961	2005	2428	7035	24.000,00
144	20/12/2016	51	1	3	2428	7961	2005	2428	7036	38.280,55
144	20/12/2016	51	1	3	2428	7961	2005	2428	7038	41.191,61
144	20/12/2016	51	1	3	2484	5302	2006	2484	7056	173.590,26
144	20/12/2016	51	1	3	2484	5302	2006	2484	7058	0,00
144	20/12/2016	51	1	3	2484	6324	2006	2484	7055	82.922,65

Elenco Allegato n. 7

Reiscrizione di residui perenti finanziati reclamati dai creditori nel corso dell'esercizio
Provvedimenti dirigenziali di reiscrizione dei residui perenti

Decreto Dirigenziale					Capitolo di Provenienza	Impegno Perente n.	del	Capitolo di Reiscrizione	N. Impegno	Importo
n.	del	Struttura								
144	20/12/2016	51	1	3	2484	6673	2006	2484	7886	124.407,00
144	20/12/2016	51	1	3	2484	8002	2006	2484	7057	73.809,64
144	20/12/2016	51	1	3	2484	8002	2006	2484	7059	369.592,98
144	20/12/2016	51	1	3	2434	3218	2007	2434	7051	95.384,66
144	20/12/2016	51	1	3	2434	3218	2007	2434	7052	134.290,04
144	20/12/2016	51	1	3	2434	3218	2007	2434	7053	286.515,16
144	20/12/2016	51	1	3	2484	4997	2007	2484	7054	2.346,64
144	20/12/2016	51	1	3	2488	7250	2007	2488	7103	11.027,00
144	20/12/2016	51	1	3	2488	7250	2007	2488	7106	230.052,81
144	20/12/2016	51	1	3	2488	7250	2007	2488	7144	0,00
144	20/12/2016	51	1	3	2488	7250	2007	2488	7146	67.546,97
144	20/12/2016	51	1	3	2488	7250	2007	2488	7922	21.389,11
144	20/12/2016	51	1	3	2506	1960	2008	2506	7382	6.323.192,19
144	20/12/2016	51	1	3	2488	5405	2008	2488	7139	21.875,35
144	20/12/2016	51	1	3	2512	6550	2008	2512	7395	188.483,85
144	20/12/2016	51	1	3	2512	6550	2008	2512	7398	234.207,40
144	20/12/2016	51	1	3	2512	6550	2008	2512	7637	457.727,45
144	20/12/2016	51	1	3	2512	6550	2008	2512	7933	230.659,85
144	20/12/2016	51	1	3	2512	6550	2008	2512	7934	61.204,17
144	20/12/2016	51	1	3	2512	6550	2008	2512	7935	27.822,76
144	20/12/2016	51	1	3	2512	6550	2008	2512	7936	96.600,90
148	09/09/2016	54	12	2	7870	7715	2007	7883	3289	93.387,29
180	15/11/2016	54	12	2	7870	7300	2007	7883	4574	10.000,00
292	24/11/2016	52	5	9	1500	11478	2003	630	5352	25.953,10
292	24/11/2016	52	5	9	1500	6540	2004	630	5353	20.231,84
292	24/11/2016	52	5	9	1500	7597	2005	630	5354	63.525,25
292	24/11/2016	52	5	9	1500	4628	2006	630	5355	59.907,96
319	10/11/2016	51	2	3	4056	7406	2008	4056	4278	482.000,00
319	10/11/2016	51	2	3	4056	5424	2007	4056	4278	373.342,61
2012	19/12/2016	53	8	0	1160	7709	2007	1167	7207	1.132,16
2013	19/12/2016	53	8	0	1160	7175	2008	1167	7216	720,83
2017	19/12/2016	53	8	0	1160	7709	2007	1167	7262	84,35
2018	19/12/2016	53	8	0	1160	7703	2007	1167	7268	603,21
2021	19/12/2016	53	8	0	1160	7175	2008	1167	7277	1.215,02
1	09/02/2018	50	13	5	124	7570	2008	9074	3160007958	35.051.956,21
1	09/02/2018	50	13	5	124	7764	2007	9074	3160007957	14.785.599,66
1	09/02/2018	50	13	5	124	4393	2007	9074	3160007956	12.788.822,43
1	09/02/2018	50	13	5	124	1994	2007	9074	3160007955	12.462.751,71
TOTALE										98.973.969,47

Elenco Allegato n. 8

Prospetto delle quote vincolate esercizio 2016
(previsioni di competenza assestate)

ENTRATA					SPESA				
Capitolo	Tit	Tipologia	Categoria	Competenza vincolata 2016 Definitiva (in euro)	Capitolo	Miss	Prog	Tit	Competenza vincolata 2016 Definitiva (in euro)
10	1	10101	1010142	1.400.000,00	2188	10	4	1	700.000,00
					2314	10	4	1	700.000,00
16	1	10101	1010144	300.000,00	1531	9	8	2	153.000,00
					1533	9	8	2	147.000,00
18	1	10101	1010147	2.283.000,00	1280	16	2	1	101.931,00
					1404	16	2	1	22.000,00
					1406	16	2	2	40.000,00
					1407	16	2	1	20.000,00
					1411	16	2	2	10.000,00
					1413	16	2	2	90.000,00
					1414	16	2	2	500.000,00
					1415	16	2	2	500.000,00
					1417	16	2	2	150.000,00
					1418	16	2	2	40.000,00
					1419	16	2	2	60.000,00
					1420	16	2	2	50.000,00
					1424	16	2	1	150.000,00
					1426	16	2	2	100.000,00
					1428	16	2	1	10.000,00
					1430	16	2	2	50.000,00
					1432	16	2	1	75.000,00
					1434	16	2	1	16.000,00
					1480	16	2	1	3.414,42
					3212	16	2	2	100.000,00
					3222	16	2	1	194.654,58
23	1	10101	1010150	300.000,00	7849	13	2	1	300.000,00
25	1	10101	1010150	32.200.000,00	5856	15	3	1	5.427.024,30
					5860	15	3	1	9.480.725,70
					5866	15	3	1	1.192.250,00
					7894	12	7	1	15.660.000,00
					7895	12	7	1	440.000,00
29	1	10101	1010144	1.000.000,00	1531	9	8	2	510.000,00
					1533	9	8	2	490.000,00
34	3	30200	3020300	3.000,00	1220	16	1	1	3.000,00
35	1	10101	1010159	15.800,00	1604	9	2	1	1.800,00
					1655	9	2	1	9.000,00
					1656	9	2	1	5.000,00
43	1	10101	1010159	15.800,00	1604	9	2	1	1.800,00
					1655	9	2	1	9.000,00
					1656	9	2	1	5.000,00
45	1	10101	1010146	30.000.000,00	4810	4	4	1	30.000.000,00
46	3	30200	3020300	40.000,00	1100	9	2	1	10.000,00
					1138	9	2	2	30.000,00

Elenco Allegato n. 8

Prospetto delle quote vincolate esercizio 2016
(previsioni di competenza assestate)

ENTRATA					SPESA				
Capitolo	Tit	Tipologia	Categoria	Competenza vincolata 2016 Definitiva (in euro)	Capitolo	Miss	Prog	Tit	Competenza vincolata 2016 Definitiva (in euro)
47	1	10102	1010202	34.349.654,31	1036	13	4	2	34.349.654,31
53	1	10102	1010201	938.241.787,00	7000	13	1	1	938.241.787,00
57	1	10102	1010204	551.801.999,95	7000	13	1	1	551.801.999,95
58	3	30100	3010200	100.000,00	2154	8	1	1	100.000,00
64	3	30100	3010200	250.000,00	1215	16	1	1	100.000,00
					1219	16	1	1	100.000,00
					1221	16	1	1	25.000,00
					1223	16	1	1	25.000,00
68	3	30100	3010200	3.019.503,95	2138	10	5	2	3.019.503,95
69	1	10102	1010205	108.736.785,88	1036	13	4	2	108.736.785,88
72	1	10102	1010203	4.000.000.000,00	7000	13	1	1	4.000.000.000,00
76	3	30100	3010300	400.000,00	4117	9	6	1	400.000,00
78	3	30100	3010300	912.357,22	2373	10	4	2	912.357,22
79	1	10101	1010120	15.740.000,00	9006	50	2	4	1.439.817,13
					9008	50	1	1	1.726.610,54
					9010	50	2	4	717.740,80
					9012	50	1	1	665.899,32
					9014	50	2	4	1.420.435,81
					9016	50	1	1	1.950.819,56
					9024	50	2	4	1.114.847,11
					9026	50	1	1	1.555.605,67
					9042	50	2	4	3.212.050,79
80	3	30500	3059900	50.000,00	9044	50	1	1	1.936.173,27
					2119	10	5	2	50.000,00
81	3	30200	3020200	10.000,00	1138	9	2	2	10.000,00
88	3	30100	3010200	70.000,00	1099	9	2	2	20.000,00
					1114	9	2	2	50.000,00
89	1	10101	1010117	113.198.092,94	9006	50	2	4	10.354.800,07
					9008	50	1	1	12.417.345,63
					9010	50	2	4	5.161.810,05
					9012	50	1	1	4.788.979,26
					9014	50	2	4	10.215.414,41
					9016	50	1	1	14.029.800,15
					9024	50	2	4	8.017.698,00
					9026	50	1	1	11.187.521,94
					9042	50	2	4	23.100.255,75
91	3	30500	3059900	162.500,00	9044	50	1	1	13.924.467,68
					616	9	1	1	42.500,00
113	1	10101	1010120	10.974.924,00	617	9	1	1	120.000,00
					1033	50	1	1	10.974.924,00
115	1	10101	1010117	15.938.635,81	1033	50	1	1	15.938.635,81
128	1	10102	1010203	88.033.755,19	7035	13	1	1	88.033.755,19
136	3	30500	3059900	19.000,00	5305	8	1	1	10.000,00

Elenco Allegato n. 8

Prospetto delle quote vincolate esercizio 2016
(previsioni di competenza assestate)

ENTRATA					SPESA				
Capitolo	Tit	Tipologia	Categoria	Competenza vincolata 2016 Definitiva (in euro)	Capitolo	Miss	Prog	Tit	Competenza vincolata 2016 Definitiva (in euro)
					5306	8	1	1	3.000,00
					5307	8	1	1	2.000,00
					5337	8	1	1	4.000,00
140	3	30500	3059900	250.000,00	345	9	9	1	43.000,00
					347	9	9	1	20.000,00
					1688	9	9	1	187.000,00
142	3	30500	3059900	1.200.000,00	996	1	3	1	1.200.000,00
148	3	30500	3059900	200.000,00	705	1	12	1	200.000,00
166	1	10301	1030102	4.440.782.992,51	7000	13	1	1	3.663.755.574,47
					7007	13	1	1	287.732.992,92
					7008	13	1	1	2.100.000,00
					7017	13	1	1	150.000,00
					7018	13	1	1	600.000,00
					7020	13	1	1	54.060.000,00
					7021	13	1	1	300.000,00
					7028	13	1	1	500.000,00
					7029	13	1	1	168.000.000,00
					7032	13	1	1	200.000,00
					7036	13	1	1	2.000.000,00
					7053	13	1	1	1.995.296,82
					7054	13	7	1	4.703,18
					7055	13	1	1	10.200.000,00
					7057	13	1	1	18.000.000,00
					7061	13	1	1	120.000,00
					7062	13	1	1	5.000.000,00
					7063	13	1	1	6.000.000,00
					7064	13	1	1	10.000.000,00
					7065	13	1	1	3.000.000,00
					7066	13	1	1	14.000,00
					7067	13	1	1	2.000.000,00
					7070	13	1	1	100.000,00
					7073	13	1	1	19.894.935,00
					7074	13	1	1	4.973.734,00
					7075	13	1	1	50.000,00
					7076	13	1	1	50.000,00
					7078	13	1	1	4.900.000,00
					7081	13	1	1	1.500.000,00
					7082	13	1	1	30.000.000,00
					7084	13	1	1	10.350.000,00
					7085	13	1	1	3.000.000,00
					7086	13	1	1	12.000.000,00
					7087	13	1	1	65.000,00
					7090	13	1	1	1.000.000,00

Elenco Allegato n. 8

Prospetto delle quote vincolate esercizio 2016
(previsioni di competenza assestate)

ENTRATA					SPESA				
Capitolo	Tit	Tipologia	Categoria	Competenza vincolata 2016 Definitiva (in euro)	Capitolo	Miss	Prog	Tit	Competenza vincolata 2016 Definitiva (in euro)
					7091	13	1	1	2.000.000,00
					7092	13	1	1	2.560.000,00
					7096	13	1	1	300.000,00
					7103	13	1	1	314.763,04
					7104	13	7	1	350.000,00
					7113	13	1	1	4.650.655,00
					7124	13	7	1	25.000,00
					7125	13	7	1	4.000,00
					7127	13	7	1	10.000,00
					7130	13	1	1	1.000.000,00
					7132	13	1	1	273.722,16
					7138	13	7	1	200.000,00
					7139	13	7	1	60.000,00
					7141	13	7	1	60.000,00
					7142	13	1	1	150.000,00
					7150	13	1	1	300.000,00
					7151	13	1	1	10.000,00
					7157	13	1	1	10.000,00
					7158	13	1	1	280.000,00
					7159	13	1	1	10.000,00
					7162	13	1	1	1.000.000,00
					7163	13	1	1	18.000,00
					7164	13	1	1	2.500.000,00
					7169	13	7	1	500.000,00
					7191	13	1	1	300.000,00
					7192	13	1	1	300.000,00
					7203	13	1	1	150.000,00
					7207	13	1	1	80.000,00
					7208	13	1	1	10.000,00
					7209	13	1	1	10.000,00
					7214	13	1	1	200.000,00
					7222	13	1	1	12.470.000,00
					7224	13	1	1	10.000,00
					7226	13	1	1	15.000,00
					7228	13	1	1	5.000,00
					7232	13	1	1	20.000.000,00
					7234	13	1	1	2.000.000,00
					7235	13	1	1	12.000,00
					7236	13	1	1	200.000,00
					7237	13	1	1	4.000.000,00
					7246	13	1	1	50.000,00
					7293	13	1	1	15.000,00
					7294	13	1	1	125.000,00

Elenco Allegato n. 8

Prospetto delle quote vincolate esercizio 2016
(previsioni di competenza assestate)

ENTRATA					SPESA				
Capitolo	Tit	Tipologia	Categoria	Competenza vincolata 2016 Definitiva (in euro)	Capitolo	Miss	Prog	Tit	Competenza vincolata 2016 Definitiva (in euro)
					7295	13	1	1	10.000,00
					7296	13	1	1	500.000,00
					7298	13	1	1	487.342,67
					7310	13	7	1	50.000,00
					7311	13	7	1	50,00
					7312	13	1	1	40.000.000,00
					7332	13	1	1	2.000.000,00
					7335	13	1	1	155.000,00
					7338	13	1	1	500.000,00
					7340	13	1	1	3.000,00
					7341	13	1	1	3.000,00
					7342	13	1	1	100.000,00
					7343	13	1	1	5.000,00
					7344	13	1	1	40.000,00
					7345	13	1	1	5.000,00
					7370	13	7	1	25.000,00
					7374	13	7	1	15.000,00
					7408	13	1	1	4.700.000,00
					7605	13	1	1	258.229,00
					7607	13	1	1	163.200,00
					7610	13	1	1	136.800,00
					7613	13	1	1	650.000,00
					7615	13	1	1	811.000,00
					7616	13	1	1	489.000,00
					7621	13	1	1	594.440,60
					7623	13	1	1	67.397,60
					7624	13	1	1	30.000,00
					7627	13	1	1	50.000,00
					7628	13	1	1	3.950.000,00
					7635	13	1	1	600.000,00
					7643	13	1	1	120.000,00
					7644	13	1	1	380.000,00
					7653	13	1	1	40.000,00
					7655	13	1	1	10.000,00
					7656	13	1	1	544.000,00
					7657	13	1	1	256.000,00
					7658	13	1	1	1.500.000,00
					7660	13	1	1	400.000,00
					7661	13	1	1	310.000,00
					7663	13	1	1	660.000,00
					7670	13	1	1	156,05
					7672	13	1	1	10.000,00
168	3	30200	3020300	1.000.000,00	1602	9	6	1	1.000.000,00

Elenco Allegato n. 8

Prospetto delle quote vincolate esercizio 2016
(previsioni di competenza assestate)

ENTRATA					SPESA				
Capitolo	Tit	Tipologia	Categoria	Competenza vincolata 2016 Definitiva (in euro)	Capitolo	Miss	Prog	Tit	Competenza vincolata 2016 Definitiva (in euro)
174	2	20101	2010101	36.028,88	7204	13	1	1	36.028,88
178	1	10301	1030102	106.223.367,16	7000	13	1	1	106.223.367,16
246	4	40200	4020100	1.000.000,00	2514	16	3	2	600.000,00
					2516	16	3	2	200.000,00
					2517	16	3	2	200.000,00
252	3	30100	3010200	150.000,00	3546	16	1	1	120.000,00
					3548	16	1	1	22.659,81
					3549	16	1	1	5.414,11
					3552	16	1	1	1.926,08
256	3	30100	3010200	100.000,00	166	1	11	1	80.714,81
					171	1	11	1	19.285,19
258	3	30100	3010200	100.000,00	173	1	11	1	80.714,81
					176	1	11	1	19.285,19
260	3	30100	3010200	500.000,00	177	1	11	1	403.574,05
					181	1	11	1	96.425,95
300	4	40200	4020100	156.486,44	606	8	2	2	156.486,44
400	4	40200	4020100	44.444,44	2152	8	1	2	44.444,44
418	4	40200	4020100	1.671.674,73	2330	10	2	2	1.671.674,73
430	4	40200	4020100	50.000,00	7620	13	7	2	50.000,00
470	2	20101	2010101	9.369,00	7071	13	1	1	9.369,00
516	2	20101	2010101	3.000.000,00	5341	9	5	1	350.000,00
					5343	9	5	1	130.000,00
					5345	9	5	1	20.000,00
					5356	9	5	1	1.000.000,00
					6502	20	3	1	1.500.000,00
518	3	30500	3059900	10.000,00	264	1	3	1	10.000,00
522	2	20101	2010102	18.500,00	4422	12	5	1	18.500,00
532	4	40200	4020100	3.000.000,00	3024	16	1	2	2.500.000,00
					3026	16	1	2	500.000,00
536	4	40200	4020100	41.365.671,59	2401	8	2	2	23.362.103,14
					2464	8	2	2	8.284.767,47
					2467	8	2	2	9.718.800,98
548	5	50200	5020300	110.000,00	2405	8	2	3	110.000,00
574	2	20101	2010101	1.139.388,76	3214	16	1	2	1.139.388,76
634	2	20101	2010101	30.000,00	3539	16	1	1	18.000,00
					3541	16	1	1	3.000,00
					3543	16	1	1	9.000,00
636	4	40200	4020100	402.359,53	3532	16	1	2	127.000,00
					3570	16	1	2	50.000,00
					3572	16	1	2	150.000,00
					3574	16	1	2	75.359,53
702	2	20101	2010101	150.000,00	7608	13	1	1	100.000,00
					7638	13	1	1	50.000,00

Elenco Allegato n. 8

Prospetto delle quote vincolate esercizio 2016
(previsioni di competenza assestate)

ENTRATA					SPESA				
Capitolo	Tit	Tipologia	Categoria	Competenza vincolata 2016 Definitiva (in euro)	Capitolo	Miss	Prog	Tit	Competenza vincolata 2016 Definitiva (in euro)
703	2	20101	2010101	172.199,65	7646	13	1	1	172.199,65
706	3	30100	3010200	118.025.018,67	7007	13	1	1	118.025.018,67
726	2	20101	2010101	6.732.601,00	7046	13	1	1	6.732.601,00
738	2	20101	2010101	50.000,00	7338	13	1	1	50.000,00
741	2	20101	2010101	1.100.000,00	7185	12	7	1	1.100.000,00
742	2	20101	2010101	96.400,00	7278	13	1	1	96.400,00
744	2	20101	2010101	2.890.899,04	7244	13	1	1	2.890.899,04
745	2	20101	2010101	6.089.720,00	7145	13	1	1	6.089.720,00
748	2	20101	2010101	20.147,72	7016	13	1	1	20.147,72
756	2	20101	2010101	21.606.945,00	7601	13	1	1	21.606.945,00
764	2	20101	2010101	376.278,00	7102	13	1	1	376.278,00
777	2	20101	2010101	2.793.969,88	7047	13	7	1	2.793.969,88
791	2	20101	2010101	16.930.446,00	7111	13	1	1	16.930.446,00
792	2	20101	2010101	50.446,74	7044	13	1	1	50.446,74
795	2	20101	2010101	91.304.545,55	7115	13	1	1	91.304.545,55
798	2	20101	2010101	3.574.118,05	7033	13	1	1	55.000,00
					7037	13	1	1	14.000,00
					7039	13	1	1	1.500,00
					7045	13	1	1	2.000,00
					7216	13	1	1	3.501.618,05
812	4	40200	4020100	6.354.400,42	4842	4	3	2	48.214,40
					4843	4	3	2	6.306.186,02
820	4	40200	4020100	135.000,00	1206	9	5	2	135.000,00
830	4	40200	4020100	200.000,00	1252	9	5	2	200.000,00
851	4	40200	4020500	161.637,62	5183	12	4	2	161.637,62
858	2	20101	2010101	500.000,00	1362	9	2	1	500.000,00
876	4	40200	4020100	4.156.318,86	2443	8	2	2	3.233.241,95
					6504	20	3	2	923.076,91
940	2	20101	2010101	18.219,66	7108	13	1	1	18.219,66
960	2	20101	2010101	2.250.000,00	4816	4	4	1	2.250.000,00
968	2	20101	2010101	1.000.000,00	4344	14	2	1	825.000,00
					4345	14	2	2	35.000,00
					4358	14	2	1	25.000,00
					4364	14	2	1	5.000,00
					4374	14	2	1	4.925,00
					4376	14	2	1	4.925,00
					4378	14	2	1	150,00
					4380	14	2	1	70.000,00
					4382	14	2	1	30.000,00
1005	2	20101	2010101	65.600,00	5105	5	2	1	65.600,00
1040	4	40200	4020600	7.746.853,49	9020	50	2	4	7.086.248,26
					9022	50	1	1	660.605,23
1051	2	20101	2010101	590.986.590,00	2461	10	2	1	590.986.590,00

Elenco Allegato n. 8

Prospetto delle quote vincolate esercizio 2016
(previsioni di competenza assestate)

ENTRATA					SPESA				
Capitolo	Tit	Tipologia	Categoria	Competenza vincolata 2016 Definitiva (in euro)	Capitolo	Miss	Prog	Tit	Competenza vincolata 2016 Definitiva (in euro)
1068	2	20101	2010101	100.968.397,23	7072	13	1	1	26.002.830,00
					7114	13	1	1	74.965.567,23
1069	4	40200	4020100	34.439.527,21	2022	10	5	2	11.000.000,00
					2397	10	5	2	23.439.527,21
1072	2	20101	2010101	7.560.587,98	7904	4	6	1	4.119.523,39
					7906	4	6	1	3.441.064,59
1092	4	40200	4020500	100.000,00	5442	3	3	2	100.000,00
1144	2	20101	2010101	4.000.000,00	5596	15	3	1	0,00
					5826	15	3	1	4.000.000,00
1151	2	20101	2010101	80.000.000,00	1600	9	3	1	80.000.000,00
1156	4	40200	4020600	263.637,76	9030	50	2	4	263.637,76
1158	2	20101	2010101	1.438.387,44	7290	13	1	1	1.438.387,44
1160	4	40200	4020100	4.753.034,29	2484	8	3	2	4.753.034,29
1170	2	20101	2010101	16.865.837,44	4820	4	2	1	16.865.837,44
1172	2	20101	2010101	5.151.930,00	4822	4	2	1	5.151.930,00
1176	4	40200	4020100	3.839.445,74	2487	8	3	2	12.785,03
					2488	8	3	2	3.826.660,71
1204	4	40200	4020100	79.428,00	2486	8	3	2	79.428,00
1205	3	30500	3059900	4.729.905,62	5470	4	2	2	3.838.085,66
					5476	4	2	2	687.574,12
					5478	4	2	2	204.245,84
1216	4	40200	4020100	3.616.892,00	5449	4	2	2	324.000,00
					5457	4	2	2	1.186.892,00
					5459	4	2	2	2.106.000,00
1217	2	20101	2010101	27.706.818,16	7060	13	1	1	27.706.818,16
1219	2	20101	2010101	250.000,00	7810	12	7	1	250.000,00
1230	2	20101	2010101	33.175.387,29	7870	12	7	1	33.072.000,00
					7883	12	7	1	103.387,29
1235	3	30100	3010100	100.000,00	1286	9	5	1	0,00
					1288	9	5	2	100.000,00
					1290	9	5	2	0,00
1239	2	20101	2010101	17.613.391,00	5869	15	3	1	17.613.391,00
1254	2	20101	2010101	30.000,00	7639	13	1	1	30.000,00
1256	4	40200	4020100	42.000,00	2562	10	6	2	42.000,00
1261	2	20101	2010101	3.153.181,70	7306	13	1	1	3.153.181,70
1265	4	40200	4020100	6.198.981,77	2365	10	2	2	6.198.981,77
1271	4	40200	4020500	63.417,64	4041	19	1	2	63.417,64
1272	4	40200	4020100	250.371,29	5336	5	2	2	250.371,29
1285	2	20105	2010501	259.641,88	8004	12	4	1	211.906,63
					8006	12	4	1	47.735,25
1295	4	40200	4020100	5.097.155,85	4130	7	1	2	5.097.155,85
1306	4	40200	4020100	449.027,77	2480	16	3	2	449.027,77
1314	2	20101	2010101	215.592,00	799	1	11	1	3.050,00

Elenco Allegato n. 8

Prospetto delle quote vincolate esercizio 2016
(previsioni di competenza assestate)

ENTRATA					SPESA				
Capitolo	Tit	Tipologia	Categoria	Competenza vincolata 2016 Definitiva (in euro)	Capitolo	Miss	Prog	Tit	Competenza vincolata 2016 Definitiva (in euro)
					901	1	11	2	60.000,00
					903	1	11	1	152.542,00
1325	3	30500	3059900	314.627,78	1281	11	1	1	267.433,61
					1282	11	1	1	15.731,39
					1283	11	1	1	31.462,78
1326	4	40200	4020100	25.667.003,18	1274	11	1	2	25.667.003,18
1334	4	40200	4020100	945.345,71	1510	9	4	2	945.345,71
1340	4	40200	4020100	155.000,00	2377	5	3	2	155.000,00
1348	2	20101	2010101	512.332.968,08	2181	10	1	1	266.065.402,25
					2183	10	2	1	236.186.852,21
					2263	10	2	1	38.958,86
					2265	10	1	1	39.754,76
					2269	10	2	1	2.000,00
					2394	10	1	1	10.000.000,00
1354	4	40200	4020600	16.379.512,78	9071	50	1	1	1.682.800,11
					9072	50	2	4	14.696.712,67
1355	3	30500	3059900	24.723,47	2271	10	5	1	18.674,30
					2273	10	5	1	4.461,85
					2275	10	5	1	1.587,32
1359	4	40300	4031000	25.000.000,00	369	9	1	2	5.000.000,00
					370	9	1	2	19.000.000,00
					371	9	1	2	1.000.000,00
1361	4	40300	4031000	18.500.000,00	372	9	1	2	915.000,00
					373	9	1	2	17.385.000,00
					374	9	1	2	200.000,00
1366	2	20101	2010101	24.495.410,00	7140	13	1	1	24.495.410,00
1368	4	40200	4020100	1.190.512,47	2328	10	5	2	1.190.512,47
1370	2	20101	2010101	18.332.140,00	1521	9	4	1	9.166.070,00
					1523	9	4	1	9.166.070,00
1378	4	40200	4020100	1.642.200,00	2398	8	2	2	1.642.200,00
1380	4	40200	4020100	399.469,68	4416	7	1	2	399.469,68
1382	4	40200	4020100	6.734.073,66	4020	14	1	2	6.734.073,66
1385	3	30500	3059900	133.500,00	1474	9	6	1	100.000,00
					1476	9	6	1	8.500,00
					1478	9	6	1	25.000,00
1386	4	40200	4020100	18.500.000,00	1509	9	6	2	15.500.000,00
					1511	9	6	2	1.200.000,00
					1513	9	6	2	300.000,00
					1542	9	6	2	1.500.000,00
1393	2	20101	2010101	538.912,00	7603	13	1	1	538.912,00
1396	4	40200	4020100	19.061,36	244	14	5	2	19.061,36
1400	4	40200	4020100	382.939,05	2424	7	1	2	382.939,05
1401	4	40200	4020100	36.964.564,93	2428	14	5	2	153.365,80

Elenco Allegato n. 8

Prospetto delle quote vincolate esercizio 2016
(previsioni di competenza assestate)

ENTRATA					SPESA				
Capitolo	Tit	Tipologia	Categoria	Competenza vincolata 2016 Definitiva (in euro)	Capitolo	Miss	Prog	Tit	Competenza vincolata 2016 Definitiva (in euro)
					2446	8	3	2	1.064.006,85
					2536	8	3	2	1.367.338,11
					2552	8	3	2	25.822,85
					2557	8	3	2	158.036,30
					2581	8	3	2	17.085,37
					2587	8	3	2	12.169.461,23
					5471	6	3	2	22.009.448,42
1402	4	40200	4020100	1.073.755,34	2426	14	5	2	1.073.755,34
1404	4	40200	4020500	6.408.180,91	2272	16	3	2	250.000,00
					2428	14	5	2	408.180,91
					2521	16	3	2	1.250.000,00
					2523	16	3	2	2.250.000,00
					2525	16	3	2	2.000.000,00
					2527	16	3	2	250.000,00
1405	3	30500	3059900	5.000,00	2274	16	3	1	2.000,00
					2276	16	3	1	3.000,00
1406	4	40200	4020100	4.932.379,98	2272	16	3	2	200.000,00
					2430	8	3	2	132.379,98
					2521	16	3	2	1.000.000,00
					2523	16	3	2	1.800.000,00
					2525	16	3	2	1.600.000,00
					2527	16	3	2	200.000,00
1416	4	40200	4020100	261.590,61	1190	9	1	2	261.590,61
1432	2	20101	2010101	332.378,39	1720	1	9	1	332.378,39
1438	4	40200	4020100	16.053.042,03	2279	3	3	2	1.117.059,45
					2285	3	3	2	423.974,06
					2506	8	3	2	7.418.192,19
					2512	8	3	2	7.093.816,33
1440	4	40200	4020500	51.777.711,74	2899	8	3	2	51.777.711,74
1454	2	20101	2010101	126.479,05	7322	13	1	1	126.479,05
1460	4	40200	4020100	117.823.749,30	2051	10	6	2	21.195.396,76
					2922	9	9	2	80.000.000,00
					2924	9	9	2	5.000.000,00
					2928	9	9	2	2.996.695,96
					2932	10	5	2	8.631.656,58
1464	4	40200	4020100	342.894.891,48	275	14	3	2	16.700.000,00
					1493	9	9	2	300.000,00
					2051	10	6	2	242.244.408,46
					2052	10	6	2	12.470.884,76
					2057	14	5	2	600.671,91
					2059	9	9	2	11.456.548,18
					2061	9	9	2	53.000,00
					2063	9	9	2	102.535,41

Elenco Allegato n. 8

Prospetto delle quote vincolate esercizio 2016
(previsioni di competenza assestate)

ENTRATA					SPESA				
Capitolo	Tit	Tipologia	Categoria	Competenza vincolata 2016 Definitiva (in euro)	Capitolo	Miss	Prog	Tit	Competenza vincolata 2016 Definitiva (in euro)
					2503	9	9	2	534.991,86
					2513	9	9	2	1.415.008,14
					2574	9	9	2	1.500.000,00
					2578	9	9	2	18.475.613,06
					3060	9	9	2	20.000,00
					3062	9	9	2	500.000,00
					5638	9	9	2	2.712.000,00
					5640	9	9	2	5.588.000,00
					7502	13	8	2	28.221.229,70
1466	4	40200	4020100	1.949.690,23	2434	14	5	2	1.949.690,23
1480	2	20101	2010101	998.000,00	7858	12	5	1	640.786,44
					7859	12	5	1	357.213,56
1482	4	40200	4020100	5.658.265,54	2322	10	1	2	5.658.265,54
1485	4	40200	4020100	55.027.792,80	8602	15	4	2	3.459.454,24
					8604	15	4	2	384.383,80
					8606	15	4	2	387.134,62
					8608	15	4	2	387.134,62
					8610	15	4	2	899.830,40
					8612	15	4	2	899.830,40
					8614	15	4	2	1.702.412,93
					8616	15	4	2	729.605,54
					8618	15	4	2	506.122,76
					8620	15	4	2	1.894.391,20
					8622	15	4	2	210.487,91
					8624	15	4	2	491.123,12
					8626	15	4	2	210.481,34
					8628	15	4	2	175.401,12
					8630	15	4	2	175.401,12
					8632	15	4	2	175.401,12
					8634	15	4	2	175.401,12
					8636	15	4	2	1.403.274,65
					8638	15	4	2	1.403.274,65
					8640	15	4	2	561.270,42
					8642	15	4	2	256.435,83
					8643	15	4	2	24.232,25
					8644	15	4	2	93.435,52
					8646	15	4	2	713.396,46
					8648	15	4	2	237.798,82
					8650	15	4	2	178.349,12
					8652	15	4	2	59.449,71
					8654	15	4	2	93.435,52
					8656	15	4	2	594.497,05
					8658	15	4	2	594.497,05

Elenco Allegato n. 8

Prospetto delle quote vincolate esercizio 2016
(previsioni di competenza assestate)

ENTRATA					SPESA				
Capitolo	Tit	Tipologia	Categoria	Competenza vincolata 2016 Definitiva (in euro)	Capitolo	Miss	Prog	Tit	Competenza vincolata 2016 Definitiva (in euro)
					8660	15	4	2	28.030,66
					8662	15	4	2	28.030,66
					8664	15	4	2	28.030,66
					8666	15	4	2	9.343,55
					8668	15	4	2	93.435,52
					8670	15	4	2	728.304,08
					8672	15	4	2	364.152,04
					8674	15	4	2	121.384,01
					8676	15	4	2	566.443,39
					8678	15	4	2	242.761,45
					8680	15	4	2	510.079,72
					8682	15	4	2	218.605,60
					8684	15	4	2	219.039,41
					8686	15	4	2	219.039,41
					8688	15	4	2	219.039,41
					8690	15	4	2	219.039,41
					8692	15	4	2	219.039,41
					8704	12	10	2	693.936,37
					8706	12	10	2	673.526,48
					8708	12	10	2	673.526,48
					8710	12	10	2	1.012.771,37
					8712	12	10	2	1.012.771,37
					8714	12	10	2	190.836,41
					8716	12	10	2	185.223,58
					8718	12	10	2	185.223,58
					8720	12	10	2	561.270,42
					8722	12	10	2	190.836,41
					8724	12	10	2	185.223,58
					8726	12	10	2	185.223,58
					8728	12	10	2	561.270,42
					8730	12	10	2	607.649,67
					8732	12	10	2	389.517,33
					8734	12	10	2	389.517,33
					8736	12	10	2	127.155,13
					8738	12	10	2	50.862,05
					8740	12	10	2	50.862,05
					8742	12	10	2	25.431,03
					8744	12	10	2	167.911,16
					8746	12	10	2	67.164,46
					8748	12	10	2	67.164,46
					8750	12	10	2	33.582,23
					8752	12	10	2	63.577,56
					8754	12	10	2	63.577,56

Elenco Allegato n. 8

Prospetto delle quote vincolate esercizio 2016
(previsioni di competenza assestate)

ENTRATA					SPESA				
Capitolo	Tit	Tipologia	Categoria	Competenza vincolata 2016 Definitiva (in euro)	Capitolo	Miss	Prog	Tit	Competenza vincolata 2016 Definitiva (in euro)
					8756	12	10	2	63.577,56
					8758	12	10	2	63.577,56
					8760	12	10	2	86.465,49
					8762	12	10	2	83.922,38
					8764	12	10	2	83.922,38
					8766	12	10	2	127.155,13
					8768	12	10	2	127.155,13
					8770	12	10	2	55.490,77
					8772	12	10	2	53.858,69
					8774	12	10	2	53.858,69
					8776	12	10	2	421.799,16
					8778	12	10	2	409.393,30
					8780	12	10	2	409.393,30
					8782	12	10	2	53.345,34
					8784	12	10	2	51.776,36
					8786	12	10	2	51.776,36
					8788	12	10	2	53.345,34
					8790	12	10	2	51.776,36
					8792	12	10	2	51.776,36
					8794	12	10	2	53.345,34
					8796	12	10	2	51.776,36
					8798	12	10	2	51.776,36
					8800	12	10	2	344.163,48
					8802	12	10	2	334.041,02
					8804	12	10	2	334.041,02
					8806	12	10	2	156.898,06
					8816	15	4	2	3.970.556,50
					8818	15	4	2	253.749,69
					8820	15	4	2	344.465,84
					8822	15	4	2	253.749,69
					8824	15	4	2	344.465,84
					8826	15	4	2	585.591,92
					8828	15	4	2	568.368,63
					8830	15	4	2	568.368,63
					8832	15	4	2	440.261,07
					8834	15	4	2	308.136,74
					8836	15	4	2	132.058,60
					8838	15	4	2	220.097,67
					8840	15	4	2	220.097,67
					8842	15	4	2	425.373,18
					8844	15	4	2	182.302,79
					8846	15	4	2	283.566,78
					8848	15	4	2	121.528,62

Elenco Allegato n. 8

Prospetto delle quote vincolate esercizio 2016
(previsioni di competenza assestate)

ENTRATA					SPESA				
Capitolo	Tit	Tipologia	Categoria	Competenza vincolata 2016 Definitiva (in euro)	Capitolo	Miss	Prog	Tit	Competenza vincolata 2016 Definitiva (in euro)
					8850	15	4	2	108.218,25
					8852	15	4	2	46.379,25
					8854	15	4	2	108.218,25
					8856	15	4	2	46.379,25
					8858	15	4	2	350.000,00
					8860	15	4	2	3.168,52
					8862	15	4	2	154.597,50
					8864	15	4	2	61.984,52
					8866	15	4	2	77.298,75
					8868	15	4	2	77.298,75
					8870	15	4	2	20.310,64
					8872	15	4	2	20.310,64
					8876	15	4	2	137.799,48
					8878	15	4	2	133.746,56
					8880	15	4	2	133.746,56
					8882	15	4	2	202.646,30
					8884	15	4	2	81.045,37
					8886	15	4	2	202.646,30
					8888	15	4	2	202.646,30
					8890	15	4	2	202.646,30
					8892	15	4	2	83.083,01
					8894	15	4	2	83.083,01
					8896	15	4	2	810.000,18
					8910	15	4	2	242.998,08
					8912	15	4	2	2.186.982,74
					8914	15	4	2	1.458.928,99
					8916	15	4	2	342.502,62
					8926	1	12	2	103.514,62
					8932	1	12	2	164.325,57
					8934	1	12	2	60.997,78
					8936	1	12	2	131.460,46
					8938	1	12	2	320.871,68
					8940	1	12	2	82.524,30
					8942	1	12	2	41.262,15
					8944	1	12	2	41.262,15
					8946	1	12	2	253.466,12
					8948	1	12	2	80.690,43
					8950	1	12	2	80.690,43
					8952	1	12	2	281.640,88
					8958	1	12	2	210.679,23
					8960	1	12	2	105.339,61
					8962	1	12	2	474.028,26
					8964	1	12	2	263.349,03

Elenco Allegato n. 8

Prospetto delle quote vincolate esercizio 2016
(previsioni di competenza assestate)

ENTRATA					SPESA				
Capitolo	Tit	Tipologia	Categoria	Competenza vincolata 2016 Definitiva (in euro)	Capitolo	Miss	Prog	Tit	Competenza vincolata 2016 Definitiva (in euro)
					8966	1	12	2	60.772,86
					8968	1	12	2	60.772,86
					8970	1	12	2	202.576,23
1487	4	40200	4020100	23.583.339,76	8602	15	4	2	1.482.623,25
					8604	15	4	2	164.735,92
					8606	15	4	2	165.914,84
					8608	15	4	2	165.914,84
					8610	15	4	2	385.641,60
					8612	15	4	2	385.641,60
					8614	15	4	2	729.605,54
					8616	15	4	2	312.688,09
					8618	15	4	2	216.909,75
					8620	15	4	2	811.881,94
					8622	15	4	2	90.209,10
					8624	15	4	2	210.481,34
					8626	15	4	2	90.206,29
					8628	15	4	2	75.171,91
					8630	15	4	2	75.171,91
					8632	15	4	2	75.171,91
					8634	15	4	2	75.171,91
					8636	15	4	2	601.403,42
					8638	15	4	2	601.403,42
					8640	15	4	2	240.544,47
					8642	15	4	2	109.901,07
					8643	15	4	2	10.385,25
					8644	15	4	2	40.043,79
					8646	15	4	2	305.741,34
					8648	15	4	2	101.913,78
					8650	15	4	2	76.435,34
					8652	15	4	2	25.478,45
					8654	15	4	2	40.043,79
					8656	15	4	2	254.784,45
					8658	15	4	2	254.784,45
					8660	15	4	2	12.013,14
					8662	15	4	2	12.013,14
					8664	15	4	2	12.013,14
					8666	15	4	2	4.004,38
					8668	15	4	2	40.043,79
					8670	15	4	2	312.130,32
					8672	15	4	2	156.065,16
					8674	15	4	2	52.021,72
					8676	15	4	2	242.761,45
					8678	15	4	2	104.040,62

Elenco Allegato n. 8

Prospetto delle quote vincolate esercizio 2016
(previsioni di competenza assestate)

ENTRATA					SPESA				
Capitolo	Tit	Tipologia	Categoria	Competenza vincolata 2016 Definitiva (in euro)	Capitolo	Miss	Prog	Tit	Competenza vincolata 2016 Definitiva (in euro)
					8680	15	4	2	218.605,59
					8682	15	4	2	93.688,11
					8684	15	4	2	93.874,03
					8686	15	4	2	93.874,03
					8688	15	4	2	93.874,03
					8690	15	4	2	93.874,03
					8692	15	4	2	93.874,03
					8704	12	10	2	297.401,30
					8706	12	10	2	288.654,21
					8708	12	10	2	288.654,21
					8710	12	10	2	434.044,87
					8712	12	10	2	434.044,87
					8714	12	10	2	81.787,03
					8716	12	10	2	79.381,53
					8718	12	10	2	79.381,53
					8720	12	10	2	240.544,47
					8722	12	10	2	81.787,03
					8724	12	10	2	79.381,53
					8726	12	10	2	79.381,53
					8728	12	10	2	240.544,47
					8730	12	10	2	260.421,29
					8732	12	10	2	166.936,00
					8734	12	10	2	166.936,00
					8736	12	10	2	54.495,05
					8738	12	10	2	21.798,02
					8740	12	10	2	21.798,02
					8742	12	10	2	10.899,01
					8744	12	10	2	71.961,92
					8746	12	10	2	28.784,77
					8748	12	10	2	28.784,77
					8750	12	10	2	14.392,38
					8752	12	10	2	27.247,53
					8754	12	10	2	27.247,53
					8756	12	10	2	27.247,53
					8758	12	10	2	27.247,53
					8760	12	10	2	37.056,64
					8762	12	10	2	35.966,74
					8764	12	10	2	35.966,74
					8766	12	10	2	54.495,05
					8768	12	10	2	54.495,05
					8770	12	10	2	23.781,76
					8772	12	10	2	23.082,30
					8774	12	10	2	23.082,30

Elenco Allegato n. 8

Prospetto delle quote vincolate esercizio 2016
(previsioni di competenza assestate)

ENTRATA					SPESA				
Capitolo	Tit	Tipologia	Categoria	Competenza vincolata 2016 Definitiva (in euro)	Capitolo	Miss	Prog	Tit	Competenza vincolata 2016 Definitiva (in euro)
					8776	12	10	2	180.771,07
					8778	12	10	2	175.454,27
					8780	12	10	2	175.454,27
					8782	12	10	2	22.862,29
					8784	12	10	2	22.189,87
					8786	12	10	2	22.189,87
					8788	12	10	2	22.862,29
					8790	12	10	2	22.189,87
					8792	12	10	2	22.189,87
					8794	12	10	2	22.862,29
					8796	12	10	2	22.189,87
					8798	12	10	2	22.189,87
					8800	12	10	2	147.498,63
					8802	12	10	2	143.160,44
					8804	12	10	2	143.160,44
					8806	12	10	2	67.242,02
					8816	15	4	2	1.701.667,08
					8818	15	4	2	108.749,86
					8820	15	4	2	147.628,22
					8822	15	4	2	108.749,86
					8824	15	4	2	147.628,22
					8826	15	4	2	250.967,97
					8828	15	4	2	243.586,56
					8830	15	4	2	243.586,56
					8832	15	4	2	188.683,32
					8834	15	4	2	132.058,60
					8836	15	4	2	56.596,54
					8838	15	4	2	94.327,57
					8840	15	4	2	94.327,57
					8842	15	4	2	182.302,79
					8844	15	4	2	78.129,77
					8846	15	4	2	121.528,62
					8848	15	4	2	52.083,69
					8850	15	4	2	46.379,25
					8852	15	4	2	19.876,82
					8854	15	4	2	46.379,25
					8856	15	4	2	19.876,82
					8858	15	4	2	150.000,00
					8860	15	4	2	1.357,94
					8862	15	4	2	66.256,07
					8864	15	4	2	26.564,80
					8866	15	4	2	33.128,04
					8868	15	4	2	33.128,04

Elenco Allegato n. 8

Prospetto delle quote vincolate esercizio 2016
(previsioni di competenza assestate)

ENTRATA					SPESA				
Capitolo	Tit	Tipologia	Categoria	Competenza vincolata 2016 Definitiva (in euro)	Capitolo	Miss	Prog	Tit	Competenza vincolata 2016 Definitiva (in euro)
					8870	15	4	2	8.704,56
					8872	15	4	2	8.704,56
					8876	15	4	2	59.056,92
					8878	15	4	2	57.319,95
					8880	15	4	2	57.319,95
					8882	15	4	2	86.848,41
					8884	15	4	2	34.733,73
					8886	15	4	2	86.848,41
					8888	15	4	2	86.848,41
					8890	15	4	2	86.848,41
					8892	15	4	2	35.607,00
					8894	15	4	2	35.607,00
					8896	15	4	2	347.142,93
					8910	15	4	2	104.142,04
					8912	15	4	2	937.278,32
					8914	15	4	2	625.255,27
					8916	15	4	2	146.786,84
					8926	1	12	2	44.363,41
					8932	1	12	2	70.425,25
					8934	1	12	2	26.141,91
					8936	1	12	2	56.340,20
					8938	1	12	2	137.516,44
					8940	1	12	2	35.367,56
					8942	1	12	2	17.683,78
					8944	1	12	2	17.683,78
					8946	1	12	2	108.628,33
					8948	1	12	2	34.581,61
					8950	1	12	2	34.581,61
					8952	1	12	2	120.703,24
					8958	1	12	2	90.291,10
					8960	1	12	2	45.145,55
					8962	1	12	2	203.154,97
					8964	1	12	2	112.863,87
					8966	1	12	2	26.045,51
					8968	1	12	2	26.045,51
					8970	1	12	2	86.818,38
1489	4	40200	4020500	235.833.397,20	8602	15	4	2	14.826.232,45
					8604	15	4	2	1.647.359,16
					8606	15	4	2	1.659.148,35
					8608	15	4	2	1.659.148,35
					8610	15	4	2	3.856.415,99
					8612	15	4	2	3.856.415,99
					8614	15	4	2	7.296.055,38

Elenco Allegato n. 8

Prospetto delle quote vincolate esercizio 2016
(previsioni di competenza assestate)

ENTRATA					SPESA				
Capitolo	Tit	Tipologia	Categoria	Competenza vincolata 2016 Definitiva (in euro)	Capitolo	Miss	Prog	Tit	Competenza vincolata 2016 Definitiva (in euro)
					8616	15	4	2	3.126.880,88
					8618	15	4	2	2.169.097,54
					8620	15	4	2	8.118.819,43
					8622	15	4	2	902.091,04
					8624	15	4	2	2.104.813,38
					8626	15	4	2	902.062,87
					8628	15	4	2	751.719,07
					8630	15	4	2	751.719,07
					8632	15	4	2	751.719,07
					8634	15	4	2	751.719,07
					8636	15	4	2	6.014.034,22
					8638	15	4	2	6.014.034,22
					8640	15	4	2	2.405.444,67
					8642	15	4	2	1.099.010,68
					8643	15	4	2	103.852,50
					8644	15	4	2	400.437,94
					8646	15	4	2	3.057.413,41
					8648	15	4	2	1.019.137,81
					8650	15	4	2	764.353,36
					8652	15	4	2	254.784,45
					8654	15	4	2	400.437,94
					8656	15	4	2	2.547.844,51
					8658	15	4	2	2.547.844,51
					8660	15	4	2	120.131,38
					8662	15	4	2	120.131,38
					8664	15	4	2	120.131,38
					8666	15	4	2	40.043,80
					8668	15	4	2	400.437,94
					8670	15	4	2	3.121.303,20
					8672	15	4	2	1.560.651,60
					8674	15	4	2	520.217,20
					8676	15	4	2	2.427.614,53
					8678	15	4	2	1.040.406,23
					8680	15	4	2	2.186.055,94
					8682	15	4	2	936.881,12
					8684	15	4	2	938.740,34
					8686	15	4	2	938.740,34
					8688	15	4	2	938.740,34
					8690	15	4	2	938.740,34
					8692	15	4	2	938.740,34
					8704	12	10	2	2.974.013,02
					8706	12	10	2	2.886.542,05
					8708	12	10	2	2.886.542,05

Elenco Allegato n. 8

Prospetto delle quote vincolate esercizio 2016
(previsioni di competenza assestate)

ENTRATA					SPESA				
Capitolo	Tit	Tipologia	Categoria	Competenza vincolata 2016 Definitiva (in euro)	Capitolo	Miss	Prog	Tit	Competenza vincolata 2016 Definitiva (in euro)
					8710	12	10	2	4.340.448,70
					8712	12	10	2	4.340.448,70
					8714	12	10	2	817.870,34
					8716	12	10	2	793.815,33
					8718	12	10	2	793.815,33
					8720	12	10	2	2.405.444,67
					8722	12	10	2	817.870,34
					8724	12	10	2	793.815,33
					8726	12	10	2	793.815,33
					8728	12	10	2	2.405.444,67
					8730	12	10	2	2.604.212,88
					8732	12	10	2	1.669.360,00
					8734	12	10	2	1.669.360,00
					8736	12	10	2	544.950,55
					8738	12	10	2	217.980,22
					8740	12	10	2	217.980,22
					8742	12	10	2	108.990,11
					8744	12	10	2	719.619,24
					8746	12	10	2	287.847,70
					8748	12	10	2	287.847,70
					8750	12	10	2	143.923,84
					8752	12	10	2	272.475,27
					8754	12	10	2	272.475,27
					8756	12	10	2	272.475,27
					8758	12	10	2	272.475,27
					8760	12	10	2	370.566,37
					8762	12	10	2	359.667,36
					8764	12	10	2	359.667,36
					8766	12	10	2	544.950,55
					8768	12	10	2	544.950,55
					8770	12	10	2	237.817,60
					8772	12	10	2	230.822,96
					8774	12	10	2	230.822,96
					8776	12	10	2	1.807.710,68
					8778	12	10	2	1.754.542,72
					8780	12	10	2	1.754.542,72
					8782	12	10	2	228.622,88
					8784	12	10	2	221.898,68
					8786	12	10	2	221.898,68
					8788	12	10	2	228.622,88
					8790	12	10	2	221.898,68
					8792	12	10	2	221.898,68
					8794	12	10	2	228.622,88

Elenco Allegato n. 8

Prospetto delle quote vincolate esercizio 2016
(previsioni di competenza assestate)

ENTRATA					SPESA				
Capitolo	Tit	Tipologia	Categoria	Competenza vincolata 2016 Definitiva (in euro)	Capitolo	Miss	Prog	Tit	Competenza vincolata 2016 Definitiva (in euro)
					8796	12	10	2	221.898,68
					8798	12	10	2	221.898,68
					8800	12	10	2	1.474.986,33
					8802	12	10	2	1.431.604,38
					8804	12	10	2	1.431.604,38
					8806	12	10	2	672.420,24
					8816	15	4	2	17.016.670,75
					8818	15	4	2	1.087.498,63
					8820	15	4	2	1.476.282,16
					8822	15	4	2	1.087.498,64
					8824	15	4	2	1.476.282,16
					8826	15	4	2	2.509.679,66
					8828	15	4	2	2.435.865,55
					8830	15	4	2	2.435.865,55
					8832	15	4	2	1.886.833,16
					8834	15	4	2	1.320.586,03
					8836	15	4	2	565.965,44
					8838	15	4	2	943.275,73
					8840	15	4	2	943.275,73
					8842	15	4	2	1.823.027,89
					8844	15	4	2	781.297,66
					8846	15	4	2	1.215.286,20
					8848	15	4	2	520.836,94
					8850	15	4	2	463.792,50
					8852	15	4	2	198.768,21
					8854	15	4	2	463.792,50
					8856	15	4	2	198.768,21
					8858	15	4	2	1.500.000,00
					8860	15	4	2	13.579,37
					8862	15	4	2	662.560,70
					8864	15	4	2	265.647,95
					8866	15	4	2	331.280,35
					8868	15	4	2	331.280,35
					8870	15	4	2	87.045,60
					8872	15	4	2	87.045,60
					8876	15	4	2	590.569,20
					8878	15	4	2	573.199,52
					8880	15	4	2	573.199,52
					8882	15	4	2	868.484,12
					8884	15	4	2	347.337,31
					8886	15	4	2	868.484,12
					8888	15	4	2	868.484,12
					8890	15	4	2	868.484,12

Elenco Allegato n. 8

Prospetto delle quote vincolate esercizio 2016
(previsioni di competenza assestate)

ENTRATA					SPESA				
Capitolo	Tit	Tipologia	Categoria	Competenza vincolata 2016 Definitiva (in euro)	Capitolo	Miss	Prog	Tit	Competenza vincolata 2016 Definitiva (in euro)
					8892	15	4	2	356.070,04
					8894	15	4	2	356.070,04
					8896	15	4	2	3.471.429,34
					8910	15	4	2	1.041.420,33
					8912	15	4	2	9.372.783,18
					8914	15	4	2	6.252.552,75
					8916	15	4	2	1.467.868,38
					8926	1	12	2	443.634,09
					8932	1	12	2	704.252,45
					8934	1	12	2	261.419,07
					8936	1	12	2	563.401,96
					8938	1	12	2	1.375.164,35
					8940	1	12	2	353.675,58
					8942	1	12	2	176.837,79
					8944	1	12	2	176.837,79
					8946	1	12	2	1.086.283,37
					8948	1	12	2	345.816,12
					8950	1	12	2	345.816,12
					8952	1	12	2	1.207.032,36
					8958	1	12	2	902.910,97
					8960	1	12	2	451.455,49
					8962	1	12	2	2.031.549,67
					8964	1	12	2	1.128.638,71
					8966	1	12	2	260.455,09
					8968	1	12	2	260.455,09
					8970	1	12	2	868.183,83
1492	2	20101	2010101	11.856.786,70	2392	10	3	1	11.856.786,70
1504	2	20101	2010101	67.000,00	1442	9	5	1	67.000,00
1506	1	10101	1010147	300.000,00	1399	16	2	1	210.000,00
					1401	16	2	1	60.000,00
					1403	16	2	1	30.000,00
1508	3	30200	3020300	50.000,00	1405	16	2	1	50.000,00
1510	3	30200	3020200	70.000,00	1405	16	2	1	70.000,00
1512	4	40200	4020500	328.612.742,19	2910	1	12	2	14.970.605,92
					6198	1	12	2	607.500,00
					6200	10	6	2	43.634.400,00
					6202	14	5	2	9.422.232,31
					6204	14	5	2	4.014.681,28
					6206	9	9	2	25.204.955,60
					6218	10	6	2	375.000,00
					6220	9	9	2	14.575.307,85
					6224	1	12	2	75.000,00
					6234	9	9	2	7.538.543,80

Elenco Allegato n. 8

Prospetto delle quote vincolate esercizio 2016
(previsioni di competenza assestate)

ENTRATA					SPESA				
Capitolo	Tit	Tipologia	Categoria	Competenza vincolata 2016 Definitiva (in euro)	Capitolo	Miss	Prog	Tit	Competenza vincolata 2016 Definitiva (in euro)
					6238	10	6	2	3.163.671,32
					6240	9	9	2	5.676.918,62
					6242	5	3	2	13.061.776,63
					6244	5	3	2	4.161.255,40
					6246	8	3	2	4.112.786,08
					6248	8	3	2	11.914.434,32
					6250	8	3	2	5.591.840,96
					6254	14	5	2	170.647,50
					6256	14	3	2	21.000.000,00
					6300	9	9	2	57.510.305,81
					6302	10	6	2	9.854.801,78
					6304	10	6	2	44.791.500,00
					6306	8	3	2	9.259.577,01
					6308	9	9	2	11.250.000,00
					6310	5	3	2	6.675.000,00
1514	4	40200	4020100	76.676.306,48	2910	1	12	2	3.493.141,38
					6198	1	12	2	141.750,00
					6200	10	6	2	10.181.360,00
					6202	14	5	2	2.198.520,87
					6204	14	5	2	936.758,96
					6206	9	9	2	5.881.156,31
					6218	10	6	2	87.500,00
					6220	9	9	2	3.400.905,16
					6224	1	12	2	17.500,00
					6234	9	9	2	1.758.993,55
					6238	10	6	2	738.189,98
					6240	9	9	2	1.324.614,34
					6242	5	3	2	3.047.747,88
					6244	5	3	2	970.959,59
					6246	8	3	2	959.650,08
					6248	8	3	2	2.780.034,67
					6250	8	3	2	1.304.762,89
					6254	14	5	2	39.817,75
					6256	14	3	2	4.900.000,00
					6300	9	9	2	13.419.071,36
					6302	10	6	2	2.299.453,74
					6304	10	6	2	10.451.350,00
					6306	8	3	2	2.160.567,97
					6308	9	9	2	2.625.000,00
					6310	5	3	2	1.557.500,00
1516	4	40200	4020100	32.861.274,22	2910	1	12	2	1.497.060,59
					6198	1	12	2	60.750,00
					6200	10	6	2	4.363.440,00

Elenco Allegato n. 8

Prospetto delle quote vincolate esercizio 2016
(previsioni di competenza assestate)

ENTRATA					SPESA				
Capitolo	Tit	Tipologia	Categoria	Competenza vincolata 2016 Definitiva (in euro)	Capitolo	Miss	Prog	Tit	Competenza vincolata 2016 Definitiva (in euro)
					6202	14	5	2	942.223,23
					6204	14	5	2	401.468,13
					6206	9	9	2	2.520.495,56
					6218	10	6	2	37.500,00
					6220	9	9	2	1.457.530,79
					6224	1	12	2	7.500,00
					6234	9	9	2	753.854,38
					6238	10	6	2	316.367,13
					6240	9	9	2	567.691,86
					6242	5	3	2	1.306.177,66
					6244	5	3	2	416.125,54
					6246	8	3	2	411.278,61
					6248	8	3	2	1.191.443,43
					6250	8	3	2	559.184,10
					6254	14	5	2	17.064,75
					6256	14	3	2	2.100.000,00
					6300	9	9	2	5.751.030,58
					6302	10	6	2	985.480,18
					6304	10	6	2	4.479.150,00
					6306	8	3	2	925.957,70
					6308	9	9	2	1.125.000,00
					6310	5	3	2	667.500,00
1518	4	40200	4020100	3.963.644,00	2892	1	12	2	3.000.000,00
					2894	1	12	2	320.000,00
					2896	1	12	2	320.000,00
					2898	1	12	2	323.644,00
1520	3	30300	3030300	71.407.457,34	1824	50	1	1	2.338.147,95
					1826	50	1	1	8.287.060,63
					1828	50	2	4	60.782.248,76
1522	4	40200	4020600	67.019.261,84	1830	50	2	4	67.019.261,84
1524	5	50400	5040800	74.957.876,66	1828	50	2	4	72.101.751,24
					1830	50	2	4	2.856.125,42
1526	6	60300	6030100	330.400.000,00	1830	50	2	4	330.400.000,00
1528	3	30500	3059900	500.000,00	6208	10	6	1	46.914,41
					6210	10	6	1	23.457,21
					6212	10	6	1	5.981,59
					6214	10	6	1	16.813,89
					6216	10	6	1	406.832,90
1530	3	30500	3059900	100.000,00	6222	1	12	1	100.000,00
1538	2	20101	2010101	4.755.410,00	7404	13	1	1	500.000,00
					7406	13	1	1	4.255.410,00
1540	2	20101	2010101	3.340.490,00	7248	13	1	1	3.340.490,00
1554	2	20105	2010501	198.000,00	8972	1	12	1	154.350,00

Elenco Allegato n. 8

Prospetto delle quote vincolate esercizio 2016
(previsioni di competenza assestate)

ENTRATA					SPESA				
Capitolo	Tit	Tipologia	Categoria	Competenza vincolata 2016 Definitiva (in euro)	Capitolo	Miss	Prog	Tit	Competenza vincolata 2016 Definitiva (in euro)
					8974	1	12	1	5.512,50
					8976	1	12	1	11.887,50
					8980	1	12	1	26.250,00
1556	2	20101	2010101	46.200,00	8972	1	12	1	36.015,00
					8974	1	12	1	1.286,25
					8976	1	12	1	2.773,75
					8980	1	12	1	6.125,00
1558	2	20101	2010101	19.800,00	8972	1	12	1	15.435,00
					8974	1	12	1	551,25
					8976	1	12	1	1.188,75
					8980	1	12	1	2.625,00
1564	4	40200	4020100	39.846.529,07	2573	9	9	2	6.199.647,61
					2575	9	9	2	20.253.511,54
					2577	9	9	2	13.000.000,00
					2579	9	9	2	393.369,92
2020	3	30500	3059900	133.500,00	1490	9	9	1	100.000,00
					1491	9	9	1	8.500,00
					1492	9	9	1	25.000,00
2024	3	30500	3059900	28.805,74	8295	1	12	1	20.638,67
					8297	1	12	1	8.167,07
2026	3	30500	3059900	171.500,00	1561	9	6	1	100.000,00
					1563	9	6	1	8.500,00
					1565	9	6	1	23.000,00
					1567	9	6	1	40.000,00
2040	4	40200	4020100	855.781.569,05	8400	1	12	2	1.060.594,85
					8402	1	12	2	160.334.466,63
					8404	1	12	2	2.700.082,38
					8406	8	3	2	82.583.176,85
					8408	1	12	2	15.512.394,06
					8458	1	12	2	103.188,62
					8460	1	12	2	377.319,39
					8462	15	4	2	283.301,00
					8464	15	4	2	316.840,00
					8466	15	4	2	764.203,66
					8468	5	3	2	3.000.000,00
					8472	14	5	2	32.275.969,37
					8474	8	3	2	52.594.712,36
					8476	8	3	2	1.947.151,73
					8478	14	5	2	610.122,62
					8480	12	10	2	891.962,32
					8482	12	10	2	12.335.157,41
					8484	12	10	2	332.973,59
					8485	5	3	2	300.000,00

Elenco Allegato n. 8

Prospetto delle quote vincolate esercizio 2016
(previsioni di competenza assestate)

ENTRATA					SPESA				
Capitolo	Tit	Tipologia	Categoria	Competenza vincolata 2016 Definitiva (in euro)	Capitolo	Miss	Prog	Tit	Competenza vincolata 2016 Definitiva (in euro)
					8486	5	3	2	810.000,00
					8490	5	3	2	7.680.000,00
					8492	5	3	2	4.716.000,00
					8493	5	3	2	900.000,00
					8495	5	3	2	1.200.000,00
					8497	5	3	2	300.000,00
					8498	8	3	2	81.187.692,22
					8499	9	9	2	10.500.000,00
					8500	7	2	2	4.000.000,00
					8506	12	10	2	990.215,47
					8508	14	5	2	62.635.087,52
					8510	14	5	2	136.347,20
					8511	10	6	2	23.500.000,00
					8512	10	6	2	60.311.848,41
					8513	10	6	2	94.661.811,74
					8514	10	6	2	410.225,85
					8515	14	3	2	17.000.000,00
					8516	14	5	2	8.800.000,00
					8518	13	8	2	5.500.000,00
					8520	14	5	2	98.118.723,80
					8522	8	3	2	3.100.000,00
					8542	1	3	3	700.000,00
					8544	1	3	3	300.000,00
2042	4	40200	4020100	496.539.429,23	8410	1	12	2	1.689.325,22
					8412	1	12	2	1.600.000,00
					8414	1	12	2	99.263.806,61
					8416	1	12	2	2.528.835,00
					8418	1	12	2	12.150.221,41
					8420	1	12	2	62.700,00
					8422	1	12	2	2.140.217,14
					8424	1	12	2	36.092.257,43
					8426	1	12	2	120.498,07
					8427	8	3	2	65.277,32
					8428	1	12	2	106.416.357,49
					8429	8	3	2	13.926.264,78
					8430	1	12	2	841.156,13
					8431	8	3	2	445.567,94
					8432	1	12	2	1.224.699,77
					8434	1	12	2	113.081.340,10
					8436	1	12	2	3.037.303,61
					8438	1	12	2	11.134.760,00
					8440	1	12	2	1.359.696,44
					8442	1	12	2	410.744,00

Elenco Allegato n. 8

Prospetto delle quote vincolate esercizio 2016
(previsioni di competenza assestate)

ENTRATA					SPESA				
Capitolo	Tit	Tipologia	Categoria	Competenza vincolata 2016 Definitiva (in euro)	Capitolo	Miss	Prog	Tit	Competenza vincolata 2016 Definitiva (in euro)
					8444	1	12	2	26.659.003,32
					8446	1	12	2	412.718,30
					8448	1	12	2	967.184,26
					8450	1	12	2	300.172,60
					8452	1	12	2	13.366.888,70
					8454	1	12	2	40.271.728,47
					8532	14	5	2	6.967.705,12
					8534	14	5	2	3.000,00
2050	3	30500	3059900	166.249,14	8536	14	5	1	8.453,36
					8538	14	5	1	35.501,31
					8540	14	5	1	30.852,33
					8546	14	5	1	91.442,14
2064	4	40200	4020100	174.101.145,75	8200	15	4	2	150.000,00
					8202	15	4	2	16.100.000,00
					8203	15	4	2	3.440.860,16
					8204	15	4	2	2.500.000,00
					8205	15	4	2	2.311.827,92
					8206	15	4	2	500.000,00
					8207	15	4	2	9.462.365,44
					8208	15	4	2	7.526.881,60
					8210	15	4	2	2.500.000,00
					8212	15	4	2	700.000,00
					8214	15	4	2	1.827.956,96
					8220	15	4	2	7.000.000,00
					8222	4	8	2	2.100.000,00
					8224	5	3	2	12.479.779,61
					8225	15	4	2	860.215,04
					8244	5	3	2	1.846.760,00
					8250	5	3	2	1.750.000,00
					8256	4	8	2	14.995.066,00
					8261	10	6	2	26.089.600,00
					8262	9	9	2	559.000,00
					8264	9	9	2	6.552.533,30
					8266	9	9	2	902.113,92
					8268	9	9	2	689.120,00
					8270	9	9	2	2.159.737,25
					8274	9	9	2	4.043.615,14
					8278	5	3	2	1.000.000,00
					8279	15	4	2	5.100.000,00
					8281	14	5	2	3.000.000,00
					8285	15	4	2	1.000.000,00
					8286	15	4	2	1.824.000,00
					8287	15	4	2	940.670,76

Elenco Allegato n. 8

Prospetto delle quote vincolate esercizio 2016
(previsioni di competenza assestate)

ENTRATA					SPESA				
Capitolo	Tit	Tipologia	Categoria	Competenza vincolata 2016 Definitiva (in euro)	Capitolo	Miss	Prog	Tit	Competenza vincolata 2016 Definitiva (in euro)
					8288	15	4	2	1.345.945,85
					8290	15	4	2	1.279.869,00
					8293	15	4	2	28.000.000,00
					8342	1	12	2	1.442.778,00
					8348	1	12	2	110.449,80
					8350	1	12	2	10.000,00
2068	4	40200	4020100	253.507.075,44	8249	1	12	2	41.538.307,45
					8251	1	12	2	718.587,49
					8298	1	12	2	60.563.617,61
					8300	1	12	2	50.905.597,62
					8302	1	12	2	18.266.986,79
					8304	1	12	2	23.357.968,85
					8306	1	12	2	150.033,37
					8308	1	12	2	1.608.051,80
					8309	1	12	2	15.704,79
					8310	1	12	2	1.207.906,66
					8311	1	12	2	3.660,00
					8312	1	12	2	990.418,94
					8314	1	12	2	209.877,40
					8316	1	12	2	755.099,84
					8318	1	12	2	5.322.773,27
					8320	1	12	2	2.717.731,40
					8322	1	12	2	5.324.752,16
					8324	1	12	2	38.000.000,00
					8326	1	12	2	361.700,00
					8328	1	12	2	20.000,00
					8330	1	12	2	18.300,00
					8352	1	12	2	1.450.000,00
2070	3	30500	3059900	71.000,00	8332	1	12	1	5.000,00
					8334	1	12	1	13.000,00
					8336	1	12	1	53.000,00
2072	3	30500	3059900	332.778,00	8338	1	12	1	238.428,00
					8340	1	12	1	94.350,00
2074	3	30500	3059900	12.891,40	8344	1	12	1	9.236,40
					8346	1	12	1	3.655,00
2410	3	30500	3059900	50.000,00	7622	13	2	1	50.000,00
2411	3	30500	3059900	787.081,93	4228	14	4	1	787.081,93
2417	3	30100	3010300	2.000.000,00	1115	9	1	2	500.000,00
					1119	9	1	1	500.000,00
					1120	9	2	2	500.000,00
					1121	9	1	1	500.000,00
2420	3	30100	3010300	600.000,00	1093	11	2	1	25.000,00
					1107	9	3	1	300.000,00

Elenco Allegato n. 8

Prospetto delle quote vincolate esercizio 2016
(previsioni di competenza assestate)

ENTRATA					SPESA				
Capitolo	Tit	Tipologia	Categoria	Competenza vincolata 2016 Definitiva (in euro)	Capitolo	Miss	Prog	Tit	Competenza vincolata 2016 Definitiva (in euro)
					1109	9	2	2	250.000,00
					1111	9	2	1	25.000,00
2422	3	30100	3010200	200.000,00	2453	9	1	1	200.000,00
2426	3	30200	3020300	5.530.974,85	7077	13	2	1	10.000,00
					7196	13	2	1	3.720.974,85
					7205	13	1	1	1.800.000,00
2454	3	30200	3020300	200.000,00	7354	13	2	1	90.000,00
					7357	13	2	1	90.000,00
					7400	13	2	1	20.000,00
2463	2	20101	2010101	4.597.693,05	623	12	6	1	285.477,80
					843	12	6	1	4.312.215,25
2465	3	30500	3050200	69.788,00	623	12	6	1	69.788,00
2467	2	20105	2010501	15.152,50	5510	9	3	1	400,00
					5512	9	3	1	6.000,00
					5514	9	3	1	4.000,00
					5518	9	3	2	4.752,50
2568	3	30500	3050200	1.447.620,00	7216	13	1	1	1.447.620,00
2592	3	30500	3050200	200.000,00	5334	8	1	2	200.000,00
2599	3	30500	3059900	1.508.618,77	2167	9	9	2	1.210.790,83
					2195	9	9	1	20.000,00
					2199	9	9	2	270.327,94
					2201	9	9	1	5.000,00
					2207	9	9	1	2.500,00
2618	3	30500	3050200	80.000,00	1180	9	1	2	80.000,00
2622	9	90100	9019900	75.000,00	322	99	1	7	75.000,00
2629	3	30100	3010200	10.000,00	2319	10	4	1	10.000,00
2640	3	30500	3050200	6.771.802,60	7050	13	7	1	100.000,00
					7051	13	7	1	6.671.802,60
2686	3	30500	3050200	85.234,87	7060	13	1	1	85.234,87
2690	3	30500	3059900	9.035.477,00	2370	10	2	2	9.035.477,00
2717	3	30500	3059900	30.000,00	4057	17	1	1	30.000,00
2726	4	40200	4020100	122.500,00	1551	9	4	2	122.500,00
2757	2	20101	2010101	309.874,14	1232	9	1	1	309.874,14
2762	3	30500	3059900	300.000,00	28	1	1	1	300.000,00
2763	3	30500	3059900	185.000,00	43	1	1	1	185.000,00
2798	2	20103	2010302	36.000.000,00	7324	13	1	1	36.000.000,00
2800	9	90200	9020300	15.149.030,42	9110	99	1	7	15.149.030,42
2870	3	30100	3010200	30.000,00	332	3	1	1	30.000,00
2962	3	30500	3050200	2.529,71	7212	13	1	1	2.529,71
2990	3	30100	3010200	37.360.664,31	1225	9	3	1	49.375,30
					1231	9	3	1	4.196,90
					1233	9	3	1	14.812,60
					1234	9	3	2	2.650.947,43

Elenco Allegato n. 8

Prospetto delle quote vincolate esercizio 2016
(previsioni di competenza assestate)

ENTRATA					SPESA				
Capitolo	Tit	Tipologia	Categoria	Competenza vincolata 2016 Definitiva (in euro)	Capitolo	Miss	Prog	Tit	Competenza vincolata 2016 Definitiva (in euro)
					1236	9	3	1	799.375,85
					1238	9	3	1	158.296,03
					1240	9	3	1	886.550,79
					1241	9	3	1	6.639.335,68
					1244	9	3	1	969.032,80
					1253	9	3	2	26.333,51
					1589	9	3	1	1.645.844,24
					1623	9	3	1	16.458,44
					1624	9	3	1	1.053.340,32
					1625	20	2	1	13.166.753,95
					1626	9	3	1	357.806,54
					1674	9	3	1	8.922.203,93
2998	3	30100	3010100	76.139.335,69	1225	9	3	1	100.624,70
					1231	9	3	1	8.553,10
					1233	9	3	1	30.187,40
					1234	9	3	2	5.402.510,37
					1236	9	3	1	1.629.091,64
					1238	9	3	1	322.600,10
					1240	9	3	1	1.806.750,21
					1241	9	3	1	13.530.664,32
					1244	9	3	1	1.974.844,78
					1253	9	3	2	53.666,49
					1589	9	3	1	3.354.155,76
					1623	9	3	1	33.541,56
					1624	9	3	1	2.146.659,68
					1625	20	2	1	26.833.246,05
					1626	9	3	1	729.193,46
					1674	9	3	1	18.183.046,07
4100	4	40400	4040100	1.505.324,53	193	1	6	2	5.231,36
					391	1	5	2	581.654,37
					392	1	5	2	394.993,80
					422	1	5	2	523.445,00
5032	7	70100	7010100	1.000.000.000,00	9034	60	1	5	1.000.000.000,00
5058	4	40200	4020100	54.250.000,00	1085	8	1	2	54.050.000,00
					1091	8	1	2	200.000,00
6998	9	90200	9020400	20.000,00	9201	99	1	7	20.000,00
7000	9	90100	9019900	2.000.000,00	9200	99	1	7	2.000.000,00
7002	9	90100	9019900	20.000.000,00	9202	99	1	7	20.000.000,00
7003	9	90200	9020400	20.000,00	9203	99	1	7	20.000,00
7004	9	90200	9020400	40.000,00	9204	99	1	7	40.000,00
7005	9	90200	9020400	40.000,00	9205	99	1	7	40.000,00
7008	9	90200	9029900	25.000.000,00	9208	99	1	7	25.000.000,00
7010	9	90100	9019900	5.500.000,00	9214	99	1	7	5.500.000,00

Elenco Allegato n. 8

Prospetto delle quote vincolate esercizio 2016
(previsioni di competenza assestate)

ENTRATA					SPESA				
Capitolo	Tit	Tipologia	Categoria	Competenza vincolata 2016 Definitiva (in euro)	Capitolo	Miss	Prog	Tit	Competenza vincolata 2016 Definitiva (in euro)
7020	9	90200	9020200	1.500.000,00	9218	99	1	7	1.500.000,00
7026	9	90200	9020500	10.000,00	9227	99	1	7	10.000,00
7027	3	30500	3059900	200.000,00	1095	9	1	1	150.000,00
					1097	9	1	1	50.000,00
7029	3	30500	3059900	5.400,00	1267	11	1	1	5.400,00
7032	9	90200	9020100	250.000,00	9228	99	1	7	240.000,00
					9229	99	1	7	10.000,00
7036	9	90100	9019900	6.000.000,00	9256	99	1	7	6.000.000,00
7044	9	90100	9010200	22.000.000,00	9240	99	1	7	22.000.000,00
7046	9	90100	9010200	250.000,00	9242	99	1	7	250.000,00
7060	9	90100	9010200	30.000,00	9254	99	1	7	30.000,00
7080	9	90100	9019900	10.000.000,00	9274	99	1	7	10.000.000,00
7098	9	90100	9010200	1.000.000,00	9292	99	1	7	1.000.000,00
7102	9	90100	9019900	1.500.000.000,00	9192	99	1	7	1.500.000.000,00
7104	9	90100	9019900	700.000.000,00	9196	99	1	7	700.000.000,00
7106	9	90100	9019900	700.000.000,00	9194	99	1	7	700.000.000,00
7110	9	90100	9019900	400.000.000,00	9100	99	1	7	400.000.000,00
7112	9	90100	9010400	1.000.000.000,00	9198	99	1	7	1.000.000.000,00
7114	9	90100	9019900	100.000.000,00	9114	99	1	7	100.000.000,00
7116	9	90100	9010200	35.000.000,00	9316	99	1	7	35.000.000,00
7118	9	90100	9010100	1.500.000,00	9318	99	1	7	1.500.000,00
7120	9	90100	9019900	10.000.000,00	9320	99	1	7	10.000.000,00
7122	9	90100	9010200	61.000.000,00	9322	99	1	7	61.000.000,00
7124	9	90100	9010200	7.500.000,00	9324	99	1	7	7.500.000,00
7126	9	90100	9010300	3.000.000,00	9326	99	1	7	3.000.000,00
7128	9	90200	9029900	100.000,00	9328	99	1	7	100.000,00
7130	9	90100	9010200	5.000.000,00	9330	99	1	7	5.000.000,00
7134	9	90100	9019900	10.000.000,00	9334	99	1	7	10.000.000,00
7142	9	90100	9019900	80.000.000,00	9342	99	1	7	80.000.000,00
7144	9	90100	9019900	130.000,00	9344	99	1	7	130.000,00
7146	9	90100	9010100	150.000,00	9340	99	1	7	150.000,00
7148	9	90100	9019900	25.000.000,00	9348	99	1	7	25.000.000,00
7150	9	90100	9019900	1.100.000.000,00	9224	99	1	7	1.100.000.000,00
7152	9	90100	9019900	15.000.000,00	9352	99	1	7	15.000.000,00
7154	9	90100	9019900	1.000.000,00	9354	99	1	7	1.000.000,00
7156	9	90100	9010100	1.000.000,00	9346	99	1	7	1.000.000,00
7196	9	90200	9020400	200.000,00	9296	99	1	7	200.000,00
A9	FONDO PLURIENNALE VINCOLATO PER SPESE IN CONTO CAPITALE			20.818.621,00	1718	9	9	2	5.712.727,00
					2503	9	9	2	2.000.000,00
					2505	9	9	2	579.637,73
					2515	9	9	2	420.362,27
					2591	9	9	2	4.565.000,00
					2592	9	9	2	6.087.000,00

Elenco Allegato n. 8

Prospetto delle quote vincolate esercizio 2016
(previsioni di competenza assestate)

ENTRATA					SPESA				
Capitolo	Tit	Tipologia	Categoria	Competenza vincolata 2016 Definitiva (in euro)	Capitolo	Miss	Prog	Tit	Competenza vincolata 2016 Definitiva (in euro)
					4188	14	1	2	805.339,84
					4189	14	1	2	648.554,16
A10		FONDO PLURIENNALE VINCOLATO DA RIACCERTAMENTO RESIDUI DI PARTE CORRENTE		195.455.314,99	43	1	1	1	500.000,00
					154	1	3	1	22.624,79
					400	1	3	1	422.137,02
					443	1	1	1	225,00
					471	1	1	1	661,11
					472	1	1	1	354,17
					491	1	1	1	31.756,23
					522	1	1	1	279.227,51
					741	1	1	1	4.166,67
					801	1	11	1	60.000,00
					802	1	11	1	188.188,45
					803	1	11	1	21.000,00
					858	8	1	1	2.440,01
					860	9	2	1	15.000,00
					2181	10	1	1	5.260.556,19
					2183	10	2	1	1.134.320,00
					2344	10	1	1	83.263.442,81
					2353	10	2	1	6.900.911,37
					2356	10	6	1	88.187.641,02
					2379	10	1	1	4.778.065,25
					2386	10	1	1	1.140.952,55
					2569	9	3	1	910.000,00
					2571	9	3	1	210.000,00
					3054	16	1	1	115.955,20
					3555	16	1	1	40.000,00
					7400	13	2	1	16.966,97
					7607	13	1	1	140.000,00
					7613	13	1	1	260.000,00
					7615	13	1	1	42.000,00
					7635	13	1	1	600.000,00
					7639	13	1	1	12.153,15
					7653	13	1	1	10.000,00
					7657	13	1	1	170.000,00
					7661	13	1	1	450.569,52
					7663	13	1	1	264.000,00
A11		FONDO PLURIENNALE VINCOLATO DA RIACCERTAMENTO RESIDUI DI PARTE CAPITALE		242.845.791,03	131	1	10	2	495.000,00
					132	1	10	2	950.000,00
					1171	10	5	2	47.436.943,45
					1430	16	2	2	50.000,00
					2152	8	1	2	2.838.760,39
					2277	10	5	2	26.303.533,98

Elenco Allegato n. 8

Prospetto delle quote vincolate esercizio 2016
(previsioni di competenza assestate)

ENTRATA					SPESA				
Capitolo	Tit	Tipologia	Categoria	Competenza vincolata 2016 Definitiva (in euro)	Capitolo	Miss	Prog	Tit	Competenza vincolata 2016 Definitiva (in euro)
					2363	10	1	2	56.853.933,24
					2443	8	2	2	500.000,00
					2446	8	3	2	2.998.575,54
					2480	16	3	2	1.306.635,96
					2484	8	3	2	3.722.321,56
					2488	8	3	2	865.509,64
					2512	8	3	2	4.701.393,96
					2550	8	1	2	391.140,45
					2565	10	5	2	628.494,45
					2567	10	5	2	585.477,37
					2582	9	9	2	5.240.000,00
					2587	8	3	2	5.531.031,26
					3024	16	1	2	2.410.731,62
					3207	16	1	2	100.000,00
					3508	16	1	2	5.500,00
					3550	16	1	2	302.675,00
					3551	16	1	2	145.844,05
					3554	16	1	2	50.000,00
					3556	16	1	2	220.000,00
					3576	16	1	2	919.759,17
					3594	16	1	2	24.000,00
					3596	16	1	2	495.200,00
					3598	16	1	2	20.020,00
					4011	16	1	2	98.144,11
					5334	8	1	2	939.336,62
					6504	20	3	2	75.715.829,21
A12	UTILIZZO FONDO ANTICIPAZIONI DI LIQUIDITA' (DL 35/2013 E SUCCESSIVE MODIFICHE E RIFINANZIAMENTI)			2.623.288.399,60	1054	50	2	4	2.558.633.529,68
					D2	QUOTA RIPIANO DISAVANZO DL 35/2013 (ART. 3, CO. 16, DLGS N. 118/2011)			64.654.869,92
				26.387.855.771,45					26.387.855.771,45

RELAZIONE SULLA GESTIONE ESERCIZIO 2016

Elenco Allegato n. 9

Elenco Maggiori Accertamenti di competenza rispetto alle Previsioni Assestate

Tit.	Cap.	Descrizione	Tipologia	Categoria	Stanziamiento competenza	Accertato	Maggiore Accertamento su previsione
1	E00057	ADDITIONALE REGIONALE ALL'IMPOSTA SUL REDDITO DELLE PERSONE FISICHE (ART. 50 DECRETO LEG.VO 15.12.97 N. 446)	10102	1010204	551.801.999,95	551.802.000,00	0,05
1	E00166	FONDO PEREQUATIVO NAZIONALE SULLA COMPARTECIPAZIONE IVA (ART. 2, COMMA 4, LETT. C) E ART. 7 D.LGS 18/2/2000 N. 56).	10301	1030102	4.440.782.992,51	4.440.782.993,00	0,49
1	E00041	PROVENTI DERIVANTI DAL RECUPERO DELL'ADDITIONALE SULL'IMPOSTA DI CONSUMO GAS METANO ANNUALITA' PREGRESSE (L. 398/90, L.R. 7/91)	10101	1010130	10.000,00	11.353,48	1.353,48
1	E00079	IRAP - IMPOSTA REGIONALE SULLE ATTIVITA' PRODUTTIVE - MAGGIORAZIONI FISCALI DI CUI ALL'ARTICOLO 2, COMMA 86, DELLA LEGGE 23 DICEMBRE 2009, N. 191, PARI A 0,15 PUNTI PERCE	10101	1010120	15.740.000,00	15.760.000,00	20.000,00
1	E00012	PROVENTI DERIVANTI DALLE ATTIVITA' RESIDUE IN MATERIA DI TASSE SULLE CONCESSIONI REGIONALI (DECRETO LEGISLATIVO N. 230 DEL 22/06/91 E S.M.I.)	10101	1010148	10.000,00	39.068,20	29.068,20
1	E00023	PROVENTI DERIVANTI DALL'INCREMENTO DEL 10% DELLA TASSA AUTOMOBILISTICA REGIONALE DESTINATO AL FINANZIAMENTO DI SPESA SANITARIA (ARTICOLO 5, COMMA 2-BIS, L.R. N. 1 DFL 27	10101	1010150	300.000,00	399.939,85	99.939,85
1	E00010	IMPOSTA REGIONALE SULLE CONCESSIONI STATALI DEI BENI DEL DEMANIO E DEL PATRIMONIO INDISPONIBILE (ARTICOLO 7 LEGGE REGIONALE 26 GENNAIO 1972, N.1)	10101	1010142	1.400.000,00	1.521.825,65	121.825,65
1	E00043	TRIBUTO SPECIALE PER IL DEPOSITO IN DISCARICA DEI RIFIUTI SOLIDI (ART. 3, COMMA DA 24 A 40, L. 28/12/1995 N. 549 E L.R.7/12/2010 N. 16, CAPO II, ARTT. DA 6 A 18)	10101	1010159	50.000,00	215.583,92	165.583,92
1	E00011	TASSA DI ABILITAZIONE ALL'ESERCIZIO DELLE PROFESSIONI	10101	1010155	550.000,00	933.605,00	383.605,00
1	E00016	IMPOSTA REGIONALE SULLE EMISSIONI SONORE DEGLI AEROMOBILI (IRESA) - ART. 1, COMMI 169-177, L.R. 6 MAGGIO 2013, N. 6 E SS.MM.II.	10101	1010144	300.000,00	1.439.964,81	1.139.964,81
1	E00102	ADDITIONALE REGIONALE AL REDDITO DELLE PERSONE FISICHE DA RUOLI (D.LGS. N. 446/1997).	10101	1010117	7.000.000,00	8.231.312,21	1.231.312,21
1	E00018	TASSA CONCESSIONE REGIONALE TITOLO II DECRETO LEGISLATIVO 230/91, L.R. 44/93, L.R. 48/78 E L.R. 26/2012.	10101	1010147	2.283.000,00	3.936.351,78	1.653.351,78
1	E00035	PROVENTI DERIVANTI DAL RECUPERO DEL TRIBUTO SPECIALE PER IL DEPOSITO IN DISCARICA DEI RIFIUTI SOLIDI ANNUALITA' PREGRESSE (L. 549/1995; L.R. 28/2003, ART. 3, COMMA 24:	10101	1010159	50.000,00	3.168.483,03	3.118.483,03
1	E00025	PROVENTI DERIVANTI DALL'INCREMENTO DEL 10% DELLA TASSA AUTOMOBILISTICA REGIONALE DESTINATO AL FINANZIAMENTO DI SPESA NON SANITARIA (ARTICOLO 5, COMMA 2-BIS, LETTERE A) E	10101	1010150	32.200.000,00	39.594.043,60	7.394.043,60
1	E00096	IMPOSTA REGIONALE SULLE ATTIVITA' PRODUTTIVE DA RUOLI (D.LGS. N.446/1997)	10101	1010120	37.000.000,00	48.531.622,53	11.531.622,53
1	E00086	QUOTA NON SANITA' DELLA COMPARTECIPAZIONE IVA (DECRETO MINISTERO DELL'ECONOMIA E DELLE FINANZE N. 0096631 DEL 21/11/2012)	10104	1010401	0,00	29.542.411,00	29.542.411,00
1	E00014	TASSA AUTOMOBILISTICA REGIONALE (LEGGE REGIONALE 18 GENNAIO 1991, N.3, L.R. 7.12.93, N. 45 E L. 27/12/97 N. 449, ART.17, COMMA 16).	10101	1010150	325.000.000,00	393.809.608,07	68.809.608,07
Totali Titolo I					5.414.477.992,46	5.539.720.166,13	125.242.173,67
2	E01376	LEGGE 2.2.2006, N.31 ART.2 - DISCIPLINA DEL RISCONTRO SULLE VITTIME DELLA SINDROME DELLA MORTE IMPROVVISA DEL LATTANTE (SIDS) E DI MORTE INASPETTATA DEL FETO	20101	2010101	1.438.387,44	1.438.387,48	0,04
2	E01348	FONDO NAZIONALE PERIL CONCORSO FINANZIARIO DELLO STATO, AGLI ONERI DEL TRASPORTO PUBBLICO LOCALE, ANCHE FERROVIARIO, NELLE REGIONI A STATUTO ORDINARIO (ART. 16-BIS, D.L.	20101	2010101	0,00	115,89	115,89
2	E00944	FONDI DEL MINISTERO DELLA SALUTE PER PROGRAMMI SPECIALI DI INTERESSE E RILIEVO INTERREGIONALE O NAZIONALE EX ART.12, COMMA 2, LETT.B, D.L.VO N.502 DEL 30/12/92	20101	2010101	512.332.968,08	512.334.634,75	1.666,67
2	E01166	FONDO STATALE PER MISURE URGENTI IN MATERIA DI ISTRUZIONE DESTINATE ALLA ATTRIBUZIONE DI CONTRIBUTI E BENEFICI A FAVORE DEGLI STUDENTI (ART. 1, DEL DECRETO LEGGE 12 SETTE	20101	2010101	0,00	3.720,81	3.720,81
2	E00762	FONDI CONCERNENTI LA PREVENZIONE ED IL DIVIETO DELLE PRATICHE DI MUTILAZIONE GENITALE FEMMINILE (LEGGE 9/1/2006, N. 7).	20101	2010101	0,00	7.853,28	7.853,28
2	E00806	FINANZIAMENTO DI PROGETTI PER LA TUTELA DELLE MINORANZE STORICO - LINGUISTICHE (ART. 9 E 15 LEGGE 15.12.1999 N° 482)	20101	2010101	0,00	13.657,17	13.657,17
2	E01496	FONDI EX D.LGS. N. 207 DEL 9/11/2007: RINTRACCIABILITÀ DEL SANGUE E DEGLI EMOCOMPONENTI DESTINATI A TRASFUSIONI - NOTIFICA DEGLI EFFETTI INDESIDERATI ED INCIDENTI GRAVI	20101	2010101	0,00	18.595,00	18.595,00
2	E01231	ATTIVITA' DI COMUNICAZIONE ISTITUZIONALE DI FORMAZIONE, DI FUNZIONAMENTO E GESTIONE IN MATERIA DI SERVIZIO CIVILE (LEGGE 6/3/2001, N.64, D.LGS. 5/4/2002 N. 77 E SS.MM.II.	20101	2010101	0,00	20.768,14	20.768,14
2	E01498	FONDI EX D.LGS. N. 208 DEL 9/11/2007: IMPLEMENTO DELLE NORME E SPECIFICHE COMUNITARIE AD UN SISTEMA DI QUALITÀ PER I SERVIZI TRASFUSIONALI	20101	2010101	0,00	21.660,00	21.660,00
2	E01370	CONTRIBUTO EX ART. 12, COMMA 9, D.L. 2/03/2012, N. 16, CONVERTITO CONMODIFICAZIONE DALLA L. 26/04/2012, N. 44 (PERIODO 2010/2013) FINALIZZATO AL PAGAMENTO DELLE SPESE C	20101	2010101	0,00	23.487,47	23.487,47
2	E01004	POTENZIAMENTO DEI CENTRI ESISTENTI NONCHE' REALIZZAZIONE DI NUOVI CENTRI SPECIALIZZATI PER LA PREVENZIONE DELLA CECITA', EDUCAZIONE E RIABILITAZIONE VISIVA (ART. 2 LEGGE	20101	2010101	18.332.140,00	18.383.555,00	51.415,00
2	E01456	FONDI EX LEGE 219 DEL 21/10/2005 PER SUPPORTARE ONERI DI FUNZIONAMENTO DELLE STRUTTURE E DEGLI STRUMENTI NECESSARI PER GARANTIRE IL COORDINAMENTO INTRAREGIONALE ED INTERR	20101	2010101	0,00	59.066,49	59.066,49
2	E00738	D.LGS. 194/2008 - DISCIPLINA DELLE MODALITA' DI RIFINANZIAMENTO DEI CONTROLLI SANITARI UFFICIALI IN ATTUAZIONE DEL REG.CE N. 882/2004	20101	2010101	0,00	60.637,52	60.637,52
2	E00496	FONDI DEL MINISTERO DEL LAVORO PER EFFETTUARE L'ACCERTAMENTO DELLA QUALIFICA PROFESSIONALE DI CUI ALL'ART. 14 DELLA LEGGE 28 FEBBRAIO 1987 N. 56	20101	2010101	50.000,00	112.504,04	62.504,04
2	E00250	FONDI DELL'AIMA PERINTERVENTI CONCERNENTI L'ATTUAZIONE DI REGOLAMENTI COMUNITARI	20101	2010101	0,00	138.162,38	138.162,38
2	E01281	FEDERALISMO AMMINISTRATIVO EX D.LGS. 112/98 E DPCM 24/07/02. FONDI CORRENTI PER IL FUNZIONAMENTO DELL'EX SERVIZIO IDROGRAFICO E MAREOGRAFICO DI NAPOLI, CONFLUITO NEL CENT	20101	2010101	0,00	261.996,69	261.996,69
2	E01178	FONDO DELLO STATO PER LE POLITICHE GIOVANILI (INTESA DELLA CONFERENZA UNIFICATA DEL 14 GIUGNO 2007 E D.M. 21 GIUGNO 2007 DEL MINISTRO PER LE POLITICHE GIOVANILI).	20101	2010101	0,00	302.550,00	302.550,00

RELAZIONE SULLA GESTIONE ESERCIZIO 2016

Elenco Allegato n. 9

Elenco Maggiori Accertamenti di competenza rispetto alle Previsioni Assestate

Tit.	Cap.	Descrizione	Tipologia	Categoria	Stanziamiento competenza	Accertato	Maggiore Accertamento su previsione
2	E01393	CONTRIBUTO STATALE CONTRATTO DIPENDENTI ISTITUTO ZOOPROFILATTICO Sperimentale (ART.3, COMMA 52, LEGGE N.350/2003 - DELIBERA CIPE N.26 DEL 29/9/2004)	20101	2010101	0,00	372.890,42	372.890,42
2	E00156	QUOTA SANITA' COMPENSAZIONE MINORI ENTRATE IRAP PER RIDUZIONE BASE IMPONIBILE DL 78/2015, ART 8 COMMA 10 DUODECIES, L 190/2014 ART 1, COMMI 20 E 21	20101	2010101	538.912,00	970.041,00	431.129,00
2	E00777	RISORSE PER ACCERTAMENTI MEDICO - LEGALI SUI DIPENDENTI ASSENTI PER MALATTIA EFFETTUATI DALLE AZIENDE SANITARIE LOCALI EX D.L. 95/2012 MODIFICATO DALLA L. 135/2012 ART.	20101	2010101	20.776.740,00	22.276.740,00	1.500.000,00
2	E00756	F.S.N. PARTE CORRENTE. FINANZIAMENTO ALL'ISTITUTO ZOOPROFILATTICO DELMEZZOGIORNO DI PORTICI (L.23.12.75, N.745 E L.23.12.78, N.833).	20101	2010101	2.793.969,88	4.419.998,34	1.626.028,46
2	E01140	FUNZIONI E COMPITI IN MATERIA DI MERCATO DI LAVORO CONFERITI ALLA REGIONE A NORMA DELL'ART. 1 DELLA LEGGE 15/3/1997 N. 59 (D.LGVO 23/12/1997 N. 469).	20101	2010101	21.606.945,00	23.619.397,00	2.012.452,00
2	E01480	SERVIZI SOCIO EDUCATIVI PER LA PRIMA INFANZIA: AZIONI DI ARMONIZZAZIONE - ALTRI INTERVENTI E AZIONI A FAVOREDEGLI ANZIANI E DELLE FAMIGLIE. LEGGE 27 DICEMBRE	20101	2010101	0,00	5.172.249,54	5.172.249,54
2	E01239	FONDI DEL MINISTERODEL LAVORO PER SPESE DI FUNZIONAMENTO SERVIZI PERL'IMPEGO ART. 15 COMMA 3, DEL DECRETO LEGGE 78/2015 E ART. 33 DEL DECRETO LEGISLATIVO N.150/2015	20101	2010101	998.000,00	8.949.000,00	7.951.000,00
2	1170	FORNITURA DEI LIBRI DI TESTO PER LA SCUOLA DELL'OBBLIGO (L. 23/12/2000 N. 388 - TAB. D).	20101	2010101	17.613.391,00	26.420.086,50	8.806.695,50
Totali Titolo II					596.481.453,40	625.401.754,91	28.920.301,51
3	E00015	PROVENTI DERIVANTI DA SANZIONI ED INTERESSI DI MORA RELATIVI AL RECUPERO DEL TRIBUTO SPECIALE PER IL DEPOSITO IN DISCARICA DEI RIFIUTI SOLIDI - ANNUALITÀ PREGRESSE (LEGGE	30200	3020100	0,00	9,00	9,00
3	E02819	RECUPERO DEGLI INTERESSI COMPENSATIVI PER RESTITUZIONE DI SOMME NON UTILIZZATE DAI BENEFICIARI PER INTERVENTI PREVISTI DAL POR 2000-2006- SPESE CERTIFICATE- LINEA FESR MI	30300	3030300	0,00	134,79	134,79
3	E02202	PROVENTI DERIVANTI DALLA GESTIONE PATRIMONIALE DEI BENI DEL SOPPRESSOPATRONATO REGINA MARGHERITA PRO-CIECHI - ISTITUTOPAULO COLOSIMO DI NAPOLI (D.P.R. 24 LUGLIO 1977 N.	30100	3010300	44.301,87	44.525,25	223,38
3	E02817	RECUPERO DEGLI INTERESSI COMPENSATIVI PER RESTITUZIONE DI SOMME NON UTILIZZATE DAI BENEFICIARI PER INTERVENTI PREVISTI DAL POR 2000-2006- SPESE CERTIFICATE- LINEA FESR MI	30300	3030300	0,00	404,39	404,39
3	E02722	RESTITUZIONE DA PARTE DELL'AGENZIA DELLE ENTRATE DELLE SOMME NON UTILIZZATE PER IL COFINANZIAMENTO DEL CREDITO DI IMPOSTA EX ART. 8 L. 388/2000	30500	3050200	0,00	626,02	626,02
3	E02562	RISTORO CONTRIBUTI SOCIALI OBBLIGATORI DA COLLABORAZIONI UDGP	30500	3059900	0,00	1.461,38	1.461,38
3	E02423	RIMBORSO PER SPESE DI RIPRODUZIONE DOCUMENTI, DIRITTI DI LICENZA E VISURA DERIVANTI DALLE RICHIESTE DI ACCESSO AGLI ATTI	30100	3010200	5.000,00	10.727,02	5.727,02
3	E00211	SANZIONI AMMINISTRATIVE PROFESSIONI TURISTICHE (L.R. 11/1986 ART. 13)	30200	3020200	0,00	6.833,00	6.833,00
3	E02238	ENTRATE PER CONTRIBUTI PER SPESE ISTRUTTORIE PROVENIENTI DA ENTI AUTOFINANZIATI ACCREDITATI D.G.R. N. 315/2011	30100	3010200	0,00	8.400,00	8.400,00
3	E00260	RECUPERO SPESE LEGALI A CARICO DELLE CONTROPARTI DA RIPARTIRE EX ART.27 DEL C.C.N.L. DEL 14/09/2014 E ART. 37 DEL C.C.N.L. DIRIGENZA REGIONALE 1998/2001.	30100	3010200	0,00	8.759,11	8.759,11
3	E02655	CREDITO RISULTANTE DALLA DICHIARAZIONE ANNUALE IRAP.	30500	3050200	0,00	8.859,82	8.859,82
3	E00071	SANZIONI PER LA VIOLAZIONE DELLE NORME IN MATERIA SISMICA (ART. 6 DELLA L.R. 9/83)	30200	3020200	10.000,00	21.170,52	11.170,52
3	E00028	SANZIONI DERIVANTI DALL'APPLICAZIONE DELLA REGOLAMENTAZIONE COMUNITARIA E NAZIONALE NELL'AMBITO DELL'ORGANIZZAZIONE COMUNE DEL MERCATO VITIVINICOLA REG. CEE 1493/99 (D.	30200	3020300	0,00	13.367,40	13.367,40
3	E02962	RESTITUZIONE SOMME NON UTILIZZATE PER L'ATTUAZIONE DI PROGRAMMI O PROGETTI	30500	3050200	2.529,71	17.022,20	14.492,49
3	E02584	INCASSO DI ENTRATE DI PARTE CORRENTE, RELATIVE AL CONTO SANITÀ, GIACENTI PRESSO IL CONTO DI TESORERIA REGIONALE O PRESSO IL CONTO DI TESORERIA PROVINCIALE DELLO STATO INT	30500	3059900	0,00	16.993,09	16.993,09
3	E02828	RESTITUZIONE DI SOMME NON UTILIZZATE DAI BENEFICIARI PER INTERVENTI PREVISTI DAL POR 2000-2006 - SPESE CERTIFICATE - LINEA FESR MISURA 6.3 - QUOTA REGIONE	30500	3050200	0,00	18.201,48	18.201,48
3	E02826	RESTITUZIONE DI SOMME NON UTILIZZATE DAI BENEFICIARI PER INTERVENTI PREVISTI DAL POR 2000-2006 - SPESE CERTIFICATE - LINEA FESR MISURA 6.3 - QUOTA STATO	30500	3050200	0,00	22.653,01	22.653,01
3	E02424	AGEVOLAZIONI TARIFFARIE DI LIBERO PERCORSO - L.R. 15/2002 - ART. 7 - RECUPERO SOMME.	30500	3050200	6.000,00	30.817,72	24.817,72
3	E02629	SPESE ISTRUTTORIE PROCEDIMENTI AMMINISTRATIVI SU DEMANIO MARITTIMO (ART. 1, COMMA 129, L.R. 5/2013)	30100	3010200	10.000,00	37.411,20	27.411,20
3	E00082	FEDERALISMO AMMINISTRATIVO, PROVENTI DERIVANTI DAL RILASCIO DI AUTORIZZAZIONE O RICONOSCIMENTO DI STABILIMENTI E CENTRI DI CUI ALLA TAB.A) DEL D.P.C.M. 25/5/2000 IN M.	30100	3010200	0,00	30.139,91	30.139,91
3	E00578	ENTRATE PER RIMBORSO FORFETTARIO EX ART. 16 L.R. N. 8/2013 A CARICO DEL TITOLARE DELL'AUTORIZZAZIONE	30500	3059900	0,00	30.500,00	30.500,00
3	E00040	SANZIONI AMMINISTRATIVE PER INFRAZIONI AL CODICE DELLA NAVIGAZIONE COMMUNATE AI SENSI DELLA LEGGE N.689/81 E DELLA L.R.13/83.	30200	3020300	10.000,00	41.661,41	31.661,41
3	E02946	RECUPERO DEGLI INTERESSI MORATORI PER RESTITUZIONE DI SOMME NON UTILIZZATE DAI BENEFICIARI PER INTERVENTI PREVISTI DAL POR 2000-2006 - SPESE NON CERTIFICATE - LINEA F.E.S.	30300	3030300	0,00	41.391,75	41.391,75
3	E02864	RESTITUZIONE DI SOMME NON UTILIZZATE DAI BENEFICIARI PER INTERVENTI PREVISTI DAL POR 2000-2006 - SPESE NON CERTIFICATE - LINEA F.E.S.R. MISURA 2.2 QUOTA REGIONE	30500	3050200	0,00	41.941,72	41.941,72
3	E02650	RECUPERO DI SOMME RELATIVE ALLA QUOTA REGIONALE DI COFINANZIAMENTO DEL P.O.R. CAMPANIA 2000-2006 - LINEA FEOGA	30500	3050200	0,00	58.049,80	58.049,80
3	E02696	RECUPERO SOMME ANTICIPATE DALLA REGIONE PER IL TRATTAMENTO ECONOMICO DEL PERSONALE EX FIME - EX ETI - C.F.S.	30500	3050200	1.050.000,00	1.108.960,87	58.960,87

RELAZIONE SULLA GESTIONE ESERCIZIO 2016

Elenco Allegato n. 9

Elenco Maggiori Accertamenti di competenza rispetto alle Previsioni Assestate

Tit.	Cap.	Descrizione	Tipologia	Categoria	Stanziamiento competenza	Accertato	Maggiore Accertamento su previsione
3	E02605	CREDITO RISULTANTE DALLA DICHIARAZIONE ANNUALE DEL SOSTITUTO DI IMPOSTA	30500	3050200	0,00	59.354,88	59.354,88
3	E02768	RECUPERO E RESTITUZIONE DI SOMME NON UTILIZZATE DAI BENEFICIARI PER GLI INTERVENTI PREVISTI DAL PROGRAMMA PIC LEADER II- QUOTA STATO.	30500	3050200	0,00	61.590,44	61.590,44
3	E02570	RIMBORSI INAIL	30500	3050200	50.000,00	113.324,41	63.324,41
3	E00068	FEDERALISMO AMMINISTRATIVO, PROVENTI DERIVANTI DAL RILASCIO DI CONCESSIONI, AUTORIZZAZIONI SULLE STRADE TRASFERITE EX ANAS E DALLA LOCAZIONE DI IMMOBILI PERTINENZIALI - ATTIVITA' ISTITUTO P"RO-CIECHI ""PAOLO COLOSIMO"" DI NAPOLI - RETTE DANTENIMENTO IN ISTITUTO CONVITTUALI E SEMI CONVITTUALI (D.P.R. 24.7.1977, N. 616 - L. 21.10.1978, N. 152/2006 E SS.MM.II.)	30100	3010200	3.019.503,95	3.084.880,86	65.376,91
3	E02204	LOCAZIONE DI IMMOBILI PERTINENZIALI - ATTIVITA' ISTITUTO P"RO-CIECHI ""PAOLO COLOSIMO"" DI NAPOLI - RETTE DANTENIMENTO IN ISTITUTO CONVITTUALI E SEMI CONVITTUALI (D.P.R. 24.7.1977, N. 616 - L. 21.10.1978, N. 152/2006 E SS.MM.II.)	30100	3010200	0,00	74.025,54	74.025,54
3	E02625	RESTITUZIONE E RECUPERI DI SOMME NON UTILIZZATE PER GLI INTERVENTI PREVISTI DAL FEP CAMPANIA 2007/2013	30500	3050200	0,00	77.908,98	77.908,98
3	E02598	RECUPERO E RESTITUZIONE DI SOMME RELATIVE ALLA QUOTA REGIONE - FESR DEL POR CAMPANIA 2000-2006	30500	3050200	0,00	78.346,50	78.346,50
3	E02619	DIRITTI AMMINISTRATIVI PER LE PROCEDURE DI RILASCIO DELL'AUTORIZZAZIONE UNICA PER GLI IMPIANTI DI SMALTIMENTO E RECUPERO RIFIUTI - ART. 208 D.LGS. 152/2006 E SS.MM.II.	30100	3010200	25.000,00	111.609,65	86.609,65
3	E02617	DIRITTI AMMINISTRATIVI PER LE PROCEDURE DI NOTIFICA, SORVEGLIANZA E CONTROLLO DELLE SPEDIZIONI TRANSFRONTALIERE DEI RIFIUTI (REG. CEE N. 1013/2006- ART. 194 D.LGS. 152/2006)	30100	3010200	50.000,00	144.826,19	94.826,19
3	E02862	RESTITUZIONE DI SOMME NON UTILIZZATE DAI BENEFICIARI PER INTERVENTI PREVISTI DAL POR 2000-2006 - SPESE NON CERTIFICATE - LINEA F.E.S.R. MISURA 2.2 QUOTA STATO	30500	3050200	0,00	97.864,01	97.864,01
3	E02602	RECUPERO INDENNITA'ACCESSORIE PERSONALE DIPENDENTE COMPRESI ONERI RIFLESSI	30500	3050200	70.000,00	171.471,92	101.471,92
3	E02824	RESTITUZIONE DI SOMME NON UTILIZZATE DAI BENEFICIARI PER INTERVENTI PREVISTI DAL POR 2000-2006 - SPESE CERTIFICATE - LINEA FESR MISURA 6.3 - QUOTA CEE	30500	3050200	0,00	122.563,50	122.563,50
3	E00070	INTROITI CORRELATI AI VERSAMENTI INERENTI IL RILASCIO DELLE AUTORIZZAZIONI E PARERI REGIONALI EX DPR 203/88 E SUCCESSIVE MODIFICHE ED INTEGRAZIONI.	30100	3010200	50.000,00	185.678,15	135.678,15
3	E00064	PROVENTI DERIVANTI DALL'APPLICAZIONE DELLA TARIFFA FITOSANITARIA ISTITUITA CON D. LEG.VO 19/08/2005 N. 214	30100	3010200	0,00	137.889,22	137.889,22
3	E02860	RESTITUZIONE DI SOMME NON UTILIZZATE DAI BENEFICIARI PER INTERVENTI PREVISTI DAL POR 2000-2006 - SPESE NON CERTIFICATE - LINEA F.E.S.R. MISURA 2.2 QUOTA U.E.	30500	3050200	0,00	139.805,73	139.805,73
3	E02596	RECUPERO E RESTITUZIONE DI SOMME RELATIVE ALLA QUOTA STATO - FESR DEL POR CAMPANIA 2000-2006	30500	3050200	0,00	182.808,46	182.808,46
3	E02763	INTROITI DERIVANTI DALL'APPLICAZIONE DELLA L.R. N. 13/1996 E DELL'ART. 3, L.R. N. 38/2012	30500	3059900	185.000,00	386.895,88	201.895,88
3	E02688	RECUPERO DI FONDI STATALI ASSEGNATI PER L'IMPRENDITORIA FEMMINILE EX LEGGE 215/92 PER REVOCHE O RINUNCIE DEI BENEFICIARI.	30500	3050200	0,00	204.931,91	204.931,91
3	E02714	RESTITUZIONE DI SOMME NON UTILIZZATE PER L'ATTUAZIONE DEGLI AA.PP.QQ.	30500	3050200	0,00	212.057,88	212.057,88
3	E02680	ENTRATE PER RESTITUZIONE CONTRIBUTI EX LEGGE 457/78 E 179/92 DA PARTE DEI BENEFICIARI.	30500	3050200	0,00	220.149,24	220.149,24
3	E02014	RISORSE FINANZIARIE MESSE A DISPOSIZIONE DELLA REGIONE DAL CONCESSIONARIO ENIACQUA CAMPANIA S.P.A. (ART. 7 E SEGUENTI CONVENZIONE REP. 4951 DELL'1/2/93)	30100	3010300	0,00	225.201,06	225.201,06
3	E02582	INCASSO DI ENTRATE DI PARTE CORRENTE, RELATIVE AL CONTO ORDINARIO, GIACENTI PRESSO IL CONTO DI TESORERIA PROVINCIALE DELLO STATO INTESTATO ALLA REGIONE CAMPANIA. NON IDEN	30500	3059900	0,00	225.268,10	225.268,10
3	E02630	RECUPERO DI SOMME ASSEGNATE PER INTERVENTI IN AGRICOLTURA E NON UTILIZZATE (L.R. 3/8/82, N.42)	30500	3050200	0,00	258.261,71	258.261,71
3	E02636	RECUPERO DA ENTI LOCALI DI SOMME TRASFERITE PER INFRASTRUTTURE RURALI E NON UTILIZZATE	30500	3050200	0,00	260.675,50	260.675,50
3	E00106	ONERI ATTIVITA' DI ISTRUTTORIA E CONTROLLO PER IL RILASCIO DELLA AUTORIZZAZIONE INTEGRATA AMBIENTALE (D.LGS. 3/4/2005 N. 152, ART. 33)	30100	3010200	100.000,00	365.598,80	265.598,80
3	E02000	PROVENTI DERIVANTI DALLA GESTIONE DEI BENI DEMANIALI E PATRIMONIALI DELLA REGIONE CAMPANIA	30100	3010300	1.426.562,40	1.697.371,39	270.808,99
3	E00080	VERSAMENTI DA PARTEDI TERZI PER USURA DELLE STRADE DOVUTA AL PASSAGGIO DEI VEICOLI CON TRASPORTI ECCEZIONALI.	30500	3059900	50.000,00	369.693,97	319.693,97
3	E02454	PROVENTI DERIVANTI DAL SISTEMA SANZIONATORIO DELLE NORME IN MATERIA DI SICUREZZA ALIMENTARE E SANITA' PUBBLICA VETERINARIA - DGR 623/2014	30200	3020300	200.000,00	607.662,23	407.662,23
3	E00050	PROVENTI DERIVANTI DA SANZIONI AMMINISTRATIVE IN MATERIA DI ARTIGIANATO (ART.15 28.2.87, N. 11 - ART. 10, LEGGE 5.2.92,122, ART.16 L.R. N.11 DEL 14/10/2015) DERIVANTI DA	30200	3020300	400.000,00	848.516,45	448.516,45
3	E02792	RIENTRI PER RESTITUZIONI E RECUPERI DI SOMME PER SORTA CAPITALE E INTERESSI NON SPETTANTI AI BENEFICIARI FINALI EROGATE PER LA GESTIONE DI PROGETTI FORMATIVI COLLEGATI AL	30500	3050200	0,00	452.122,25	452.122,25
3	E02609	RESTITUZIONI DA PARTE DELL'AGENZIA DELLE ENTRATE DELLE SOMME NON UTILIZZATE PER IL COFINANZIAMENTO DEL CREDITO DI IMPOSTA REGIONALE PER NUOVI INVESTIMENTI PRODUTTIVI EX A	30500	3050200	0,00	495.341,76	495.341,76
3	E02640	RECUPERO DI SOMME DI PARTE CORRENTE NON UTILIZZATE DALLE EX UU.SS.LL.PER ATTIVITA' DI ASSISTENZA SANITARIA ED OSPEDALIERA RIFERITE ALL'ESERCIZIO FINANZIARIO 1994 E PRECE	30500	3050200	6.771.802,60	7.273.663,69	501.861,09
3	E02422	CONTRIBUTI PER L' ISTRUTTORIA E LA CONSERVAZIONE DEI PROGETTI DI LAVORI DA DENUNCIARE AI SENSI DELL'ARTICOLO 2 DELLA LEGGE REGIONALE 7 GENNAIO 1983, N. 9 E SS.MM.II.	30100	3010200	200.000,00	799.994,92	599.994,92
3	E02226	TRATTENUTE SULLA INDENNITA' DI CARICA DEI CONSIGLIERI REGIONALI (L.R.N. 13/1996, ART. 3 E L.R. N. 2/2010, ART. 1, COMMA 83)	30500	3059900	0,00	722.004,77	722.004,77
3	E02594	RECUPERO E RESTITUZIONE DI SOMME RELATIVE ALLA QUOTA CEE - FESR DEL POR CAMPANIA 2000-2006	30500	3050200	0,00	770.399,69	770.399,69
3	E02715	REINTEGRO SU TRATTAMENTI ECONOMICI FISSI DEL PERSONALE	30500	3050200	160.000,00	1.682.129,55	1.522.129,55
3	E02426	PROVENTI DERIVANTI DAL SISTEMA SANZIONATORIO DELLE NORME IN MATERIA DI SICUREZZA E PREVENZIONE IN AMBIENTI DI LAVORO	30200	3020300	5.530.974,85	7.107.504,45	1.576.529,60

RELAZIONE SULLA GESTIONE ESERCIZIO 2016

Elenco Allegato n. 9

Elenco Maggiori Accertamenti di competenza rispetto alle Previsioni Assestate

Tit.	Cap.	Descrizione	Tipologia	Categoria	Stanziamiento competenza	Accertato	Maggiore Accertamento su previsione
3	E02628	RECUPERO DI SOMME DA PARTE DELLE COMUNITA' MONTANE E DELLE AMMINISTRAZIONI PROVINCIALI ASSEGNATE PER GLI INTERVENTI DICUI ALLA L.R. 3.8.81. N.55. E NON UTILIZZATE	30500	3050200	0,00	1.863.546,94	1.863.546,94
3	E02580	INCASSO DI ENTRATE DI PARTE CORRENTE, RELATIVE AL CONTO ORDINARIO, GIACENTI PRESSO IL CONTO DI TESORERIA REGIONALE, NONIDENTIFICATE NÉ IMPUTATE AL BILANCIO DA ALCUN UFFICI	30500	3059900	0,00	1.924.788,65	1.924.788,65
3	E03006	RESTITUZIONE DI SOMME NON UTILIZZATE DAI BENEFICIARI DEGLI INTERVENTIPREVISTI DAL POR CAMPANIA FSE 2007-2013 - QUOTA REGIONE	30500	3050200	0,00	2.131.301,41	2.131.301,41
3	E02674	RECUPERO DI SOMME RELATIVE ALLA QUOTA STATALE PER IL COFINANZIAMENTO DEL PIM CAMPANIA ASSEGNATE AD AMMINISTRAZIONI LOCALI E NON UTILIZZATE NELLA REALIZZAZIONE DEL SOTTOPO	30500	3050200	0,00	2.175.426,50	2.175.426,50
3	E02710	RESTITUZIONE FONDI REGIONALI DA PARTE DELLA CASSA DD.PP.	30500	3050200	1.600.000,00	4.225.549,93	2.625.549,93
3	E02601	INTERESSI ATTIVI NETTI SU OPERAZIONI IN DERIVATI	30300	3030300	4.373.949,80	7.639.621,57	3.265.671,77
3	E03004	RESTITUZIONE DI SOMME NON UTILIZZATE DAI BENEFICIARI DEGLI INTERVENTIPREVISTI DAL POR CAMPANIA FSE 2007-2013 - QUOTA STATO	30500	3050200	0,00	3.835.521,26	3.835.521,26
3	E02976	INTERESSI ATTIVI DIMORA	30300	3030300	0,00	6.843.646,06	6.843.646,06
3	E02004	SISTEMI ACQUEDOTTISTICI EX CASMEZ (LEGGE 183/76)	30100	3010300	62.837.496,36	70.975.593,58	8.138.097,22
3	E03002	RESTITUZIONE DI SOMME NON UTILIZZATE DAI BENEFICIARI DEGLI INTERVENTIPREVISTI DAL POR CAMPANIA FSE 2007-2013 - QUOTA UF	30500	3050200	0,00	14.565.946,33	14.565.946,33
Totali Titolo III					88.238.121,54	147.831.357,73	59.593.236,19
4	E03032	POR FESR 2007/2013 - ENTRATE DA RECUPERI - POLITICHE SOCIALI E CULTURALI	40500	4050300	0,00	7.561,83	7.561,83
4	E01232	FINANZIAMENTO PER INTERVENTI NEI SETTORI AGRICOLO, AGRO-ALIMENTARE, AGRO-INDUSTRIALE E FORESTALE (ART.3, COMMA 1, LEGGE499/99 E ART.52, COMMA 10, LEGGE 388/2000) - CONTO	40200	4020100	0,00	7.994,34	7.994,34
4	E03016	POR FESR 2007/2013 - ENTRATE DA RECUPERI - ASSISTENZA TECNICA	40500	4050300	0,00	39.728,91	39.728,91
4	E00596	FONDI DELLA CEE (FONDO DI SVILUPPO REGIONALE) PER IL COFINANZIAMENTO DEGLI ASSI PRIORITARI: COMUNICAZIONI, POTENZIAMENTO DELL'ARTIGIANATO, POTENZIAMENTO E QUALIFICAZIONE	40200	4020500	0,00	89.185,54	89.185,54
4	E01356	RISORSE DELLO STATO PER LA REALIZZAZIONE DELLA PRIMA FASE DEL PROGETTO ULISSE NELL'AMBITO DELLA MISURA III DEL PON TRASPORTI 2000-2006	40200	4020100	0,00	150.947,92	150.947,92
4	E01358	RISORSE FERS PER LA REALIZZAZIONE DELLA PRIMA FASE DEL PROGETTO ULISSE NELL'AMBITO DELLA MISURA III DEL PON TRASPORTI 2000-2006	40200	4020100	0,00	150.947,93	150.947,93
4	E01025	FONDO POLITICHE MIGRATORIE - CONTRIBUTO STATALE	40200	4020100	0,00	152.972,72	152.972,72
4	E01264	CONTRIBUTO QUINDICENNALE DELLO STATO PER IL COMPLETAMENTO DEGLI INTERVENTI DI RICOSTRUZIONE E RINASCITA DELLE ZONE COLPITE DAL TERREMOTO DELL'AGOSTO 1992. FONDI INTEGRATI	40200	4020100	0,00	258.228,44	258.228,44
4	E03028	POR FESR 2007/2013 - ENTRATE DA RECUPERI - RICERCA SCIENTIFICA	40500	4050300	0,00	286.437,59	286.437,59
4	E00636	RISORSE PER LE ATTIVITÀ DEL SERVIZIO FITOSANITARIO REGIONALE DELLA CAMPANIA. CONTO CAPITALE	40200	4020100	402.359,53	806.425,38	404.065,85
4	E02659	PAC 2007/2013 - ENTRATE DA RECUPERI - IMPRESE E SOCIETÀ IN HOUSE	40500	4050300	0,00	505.753,63	505.753,63
4	E03028	POR FESR 2007/2013 - ENTRATE DA RECUPERI - RICERCA SCIENTIFICA	40500	4050300	0,00	873.438,66	873.438,66
4	E03028	POR FESR 2007/2013 - ENTRATE DA RECUPERI - RICERCA SCIENTIFICA	40500	4050300	0,00	900.000,00	900.000,00
4	E00946	AZIONI FORMATIVE AZIENDALI DI CUI AL PUNTO 1), COMMA C, DELLA CIRCOLARE DEL MINISTERO DEL LAVORO N. 174/96. CONTRIBUTO DELLO STATO EX ART. 25 L. 845/78 PER L'ATTUAZIONE D	40200	4020100	0,00	943.698,94	943.698,94
4	E05058	PROSECUZIONE DEGLI INTERVENTI DI RICOSTRUZIONE NELLE ZONE DELLA CAMPANIA INTERESSATA AGLI EVENTI SISMICI DEL 1980,1981 E 1982 (D.M. 13333/1 DEL 30/12/2008 E D.I. N. 334	40200	4020100	54.250.000,00	56.501.897,70	2.251.897,70
4	E03020	POR FESR 2007/2013 - ENTRATE DA RECUPERI - TUTELA AMBIENTE	40500	4050300	0,00	2.618.447,68	2.618.447,68
4	E03026	POR FESR 2007/2013 - ENTRATE DA RECUPERI - GOVERNO DEL TERRITORIO	40500	4050300	0,00	8.091.945,49	8.091.945,49
4	E02613	POR 2007-2013 ENTRATE DA RESTITUZIONE DA PARTE DI SOCIETÀ CONTROLLATE	40500	4050300	0,00	60.204.872,09	60.204.872,09
Totali Titolo IV					54.652.359,53	132.590.484,79	77.938.125,26
9	E07050	FONDO DI PEREQUAZIONE EX ART. 61, COMMA 9 LEGGE 25 GIUGNO 2008, N. 112, CONVERTITO IN LEGGE, CON MODIFICAZIONI, DALLA LEGGE 6 AGOSTO 2008, N. 133	90100	9019900	0,00	15.750,00	15.750,00
9	E07196	DEPOSITI CAUZIONALI	90200	9020400	200.000,00	303.866,89	103.866,89
9	E07146	RITENUTE FISCALI OPERATE IN QUALITÀ DI SOGGETTO TERZO PIGNORATO	90100	9010100	150.000,00	314.370,14	164.370,14
Totali Titolo IX					350.000,00	633.987,03	283.987,03
Totali generali					6.154.199.926,93	6.446.177.750,59	291.977.823,66

RELAZIONE SULLA GESTIONE ESERCIZIO 2016

Elenco Allegato n. 10

Elenco Minori Accertamenti di competenza rispetto alle Previsioni Assestate

Tit.	Cap.	Descrizione	Tipologia	Categoria	Stanziamiento competenza	Accertato	Minore Accertamento su previsione
1	E00178	QUOTA PREMIALE ART.9, C. 2, D.LGS. 149/2011	10301	1030102	106.223.367,16	106.223.367,00	0,16
1	E00084	PROVENTI DERIVANTI DAL RECUPERO DELL'IMPOSTA REGIONALE SULLA BENZINA ANNUALITA' PREGRESSE (L.R. 28/2003, ART. 3).	10101	1010131	100.000,00	99.139,83	860,17
1	E01506	TASSE E SOPRATTASSE PER IL RILASCIO DI LICENZE DI PESCA ACQUE INTERNE- L.R. 17 DEL 23/11/2013	10101	1010147	300.000,00	237.600,00	62.400,00
1	E00061	IMPOSTA REGIONALE SULLA BENZINA PER AUTOTRAZIONE (ART. 3 LEGGE REGIONALE 24 DICEMBRE 2003, N. 28).	10101	1010131	17.000.000,00	16.198.402,72	801.597,28
1	E00029	PROVENTI DERIVANTI DAL RECUPERO DELL'IMPOSTA REGIONALE SULLE EMISSIONI SONORE DEGLI AEROMOBILI (IRESA) ANNUALITA' PREGRESSE ART 1 C. DA 169 A 177 L.R. N. 6/2013 SS.MM.II.	10101	1010144	1.000.000,00	1.199,34	998.800,66
1	E00087	ADDITIONALE REGIONALE IRPEF - RESIDUO GETTITO DELLE MAGGIORAZIONI FISCALI EX ART. 2, CO. 86, DELLA L. 191/2009 DESTINATO AL SOSTEGNO DELLE AZIONI DI STABILIZZAZIONE FINANZIARIA	10101	1010117	22.791.907,06	21.218.527,06	1.573.380,00
1	E00031	PROVENTI DERIVANTI DAL RECUPERO DELLA TASSA AUTOMOBILISTICA REGIONALE DOVUTA PER ANNUALITA' D'IMPOSTA PREGRESSE (ART. 17, COMMA 10, LEGGE 449/1997)	10101	1010150	45.500.000,00	43.027.447,75	2.472.552,25
1	E00045	TASSA REGIONALE PER IL DIRITTO ALLO STUDIO UNIVERSITARIO (ART. 3, COMMA 20, L. 28.12.95, N. 549)	10101	1010146	30.000.000,00	27.487.847,12	2.512.152,88
1	E00042	ADDITIONALE SULL'IMPOSTA DI CONSUMO GAS-METANO (LEGGE REGIONALE 3.4.1991, N. 7 E DECRETO LEGGE 20.1.1992, N.11)	10101	1010130	26.000.000,00	23.484.277,82	2.515.722,18
1	E00107	ADDITIONALE REGIONALE IRPEF NON SANITA' RISCOSSA A SEGUITO ATTIVITA' DI VERIFICA E CONTROLLO CON MODALITA' DIVERSA DALL'ISCRIZIONE A RUOLO E ART. 9 DEL D.LGS. N. 68/2011	10101	1010117	20.153.000,00	14.234.643,02	5.918.356,98
1	E00097	ADDITIONALE REGIONALE IRPEF - GETTITO DA MANOVRE FISCALI DESTINATO AL SOSTEGNO DELLE AZIONI DI STABILIZZAZIONE FINANZIARIA DELLA REGIONE (ART. 1, L.R. 4/2014)	10101	1010117	101.975.578,31	94.935.958,31	7.039.620,00
1	E00105	IRAP NON SANITA', RISCOSSA A SEGUITO ATTIVITA' DI VERIFICA E CONTROLLO CON MODALITA' DIVERSA DALL'ISCRIZIONE A RUOLO E ART. 9 DEL D.LGS. N. 68/2011 E L.R. 16/2014 ART.	10101	1010120	89.530.000,00	80.930.803,82	8.599.196,18
Totali Titolo I					460.573.852,53	428.079.213,79	32.494.638,74
2	E01558	FONDI DELIBERA CIPE 28/1/2015, N. 10 DA DESTINARE AL COFINANZIAMENTO DEL PROGRAMMA OPERATIVO FSE 2014/2020. ENTRATE CORRENTI	20101	2010101	19.800,00	17.740,38	2.059,62
2	E01556	ASSEGNAZIONI DI FONDI DELLO STATO PER L'ATTUAZIONE DEL POR CAMPANIA FSE 2014-2020. ENTRATE CORRENTI	20101	2010101	46.200,00	41.394,23	4.805,77
2	E00634	FINANZIAMENTO DEI PROGRAMMI DI MONITORAGGIO COFINANZIATO DALLA UE IN MATERIA DI DIFESA FITOSANITARIA - PARTE CORRENTE	20101	2010101	30.000,00	23.151,13	6.848,87
2	E00522	FONDI PER IL FINANZIAMENTO DEL PROGETTO S.I.N.S.E	20101	2010102	18.500,00	7.400,00	11.100,00
2	E01554	ASSEGNAZIONI DI FONDI DELLA U.E. PER L'ATTUAZIONE DEL POR CAMPANIA FSE 2014-2020. ENTRATE CORRENTI	20105	2010501	198.000,00	177.403,85	20.596,15
2	E01504	FONDI PER L'ATTUAZIONE DELLA LEGGE N.10/2013 ART. 7 - DISPOSIZIONI PER LA TUTELA E LA SALVAGUARDIA DEGLI ALBERI MONUMENTALI, DEI FILARI E DELLE ALBERATURE PARTICOLARI	20101	2010101	67.000,00	0,00	67.000,00
2	E01230	FONDO PER LE POLITICHE SOCIALI PER LA REALIZZAZIONE DEL SISTEMA INTEGRATO DI INTERVENTI E SERVIZI SOCIALI (L.27/12/97, N.449, ART.59, COMMA 44 E SUCC. MOD. ED INTEGRAZIONI)	20101	2010101	33.175.387,29	33.106.615,26	68.772,03
2	E00960	FONDO INTEGRATIVO DELLO STATO PER LA CONCESSIONE DI PRESTITI D'ONORE E BORSE DI STUDIO (ART. 16 COMMA 4 LEGGE 2.12.1991 N. 390, ART. 1, COMMA 89, LEGGE N.662/96)	20101	2010101	2.250.000,00	2.095.678,50	154.321,50
2	E02463	FONDO NAZIONALE DESTINATO AGLI INQUILINI MOROSI INCOLPEVOLI (L. 124/2013 E L. 80/2014)	20101	2010101	4.597.693,05	4.312.215,25	285.477,80
2	E00858	PROGRAMMA BIOITALY - VERIFICA DEI PERIMETRI DEI PSIC E DELLE ZPS, PER LA DIGITALIZZAZIONE DELLE CARTOGRAFIE	20101	2010101	500.000,00	0,00	500.000,00
2	E00907	FONDI DELLO STATO PER L'ATTUAZIONE DEL PROGETTO AREA DORSALE APPENNINICA: PREDISPOSIZIONE DEL DOCUMENTO CARTOGRAFICO PER LA PIANIFICAZIONE DELL'ASSETTO CARTOGRAFICO PER LA	20101	2010101	500.000,00	0,00	500.000,00
2	E00741	PROGETTI SPERIMENTALI IN MATERIA DI VITA INDIPENDENTE ED INCLUSIONE NELLA SOCIETA' DELLE PERSONE CON DISABILITA'	20101	2010101	1.100.000,00	574.460,00	525.540,00
2	E00968	FINANZIAMENTI CONCESSI DAL MINISTERO DELLO SVILUPPO ECONOMICO AI SENSI DELL'ART. 148 DELLA LEGGE 23.12.2000, N. 388 PER LA REALIZZAZIONE DI INIZIATIVE A VANTAGGIO DEI COM.	20101	2010101	1.000.000,00	102.455,00	897.545,00
2	E00516	ENTRATE STATALI DI CUI ALLA CONVENZIONE DEL 6/12/2007 CON IL MINISTERO DELL'AMBIENTE E DELLA TUTELA DEL TERRITORIO E DEL MARE	20101	2010101	3.000.000,00	1.500.000,00	1.500.000,00
2	E02798	INTROITI PER VERSAMENTI IN PAY BACK DELLE AZIENDE FARMACEUTICHE IN ATTUAZIONE DELL'ART. 1, COMMA 796, LETTERA G) DELLA LEGGE 296/2006	20103	2010302	36.000.000,00	33.399.912,48	2.600.087,52
2	E01144	AZIONI DI POLITICA ATTIVA PER IL LAVORO SOCIALMENTE UTILE (ART.45 LEGGE 17/5/1999 N.144 (CONVENZIONE MINISTERO DEL LAVORO- REGIONE CAMPANIA DEL 30/12/1999 E ART.9 CONVENZ.	20101	2010101	14.000.000,00	0,00	14.000.000,00
Totali Titolo II					96.502.580,34	75.358.426,08	21.144.154,26
3	E01355	SOMME CONCERNENTI L'ATTUAZIONE DELL' APQ INFRASTRUTTURE PER LA VIABILITA' IN REGIONE CAMPANIA DEL 30.12.2002 E SUCCESSIVI PROTOCOLLI AGGIUNTIVI.	30500	3059900	24.723,47	24.723,46	0,01
3	E02074	VERSAMENTO TASSE E CONTRIBUTI - PAC 2007/2013 TURISMO	30500	3059900	12.891,40	11.771,85	1.119,55
3	E02408	PROVENTI CONCESSIONI SUB LICENZE ORTOFOTOCARTA E CESSIONI MATERIALI AEROFOTOGRAFICO E CARTOGRAFICO REGIONALE, CESSIONE DI DATI ED INFORMAZIONI TERRITORIALI	30100	3010200	7.000,00	5.000,88	1.999,12
3	E00114	SOMME RINVENIENTI DAI VERSAMENTI PER L'ISCRIZIONE AL RUOLO DEI CONDUCENTI DEI VEICOLI O NATANTI PER L'ESERCIZIO DEI SERVIZI PUBBLICI NON DI LINEA (ART. 6, COMMA 1, L.N.	30100	3010200	20.000,00	17.302,70	2.697,30
3	E00034	PENE PECUNARIE PER TRASGRESSIONI ALLE DISPOSIZIONI CONCERNENTI IL DEMANIO ARMENTIZIO EX ALLEGATO D DELLA L.R. N.11/96, NONCHE' LA RACCOLTA E LA COMMERCIALIZZAZIONE DELLE	30200	3020300	3.000,00	0,00	3.000,00
3	E00110	SANZIONI AMMINISTRATIVE A IMPRESE ESERCENTI ATTIVITA' DI NOLEGGIO MEDIANTE AUTOBUS CON CONDUCENTE PER INFRAZIONI DI CUI ALL'ART. 6 LEGGE N. 218/2003.	30200	3020300	3.000,00	0,00	3.000,00
3	E02024	VERSAMENTO TASSE E CONTRIBUTI - PAC 2007/2013	30500	3059900	28.805,74	24.911,45	3.894,29
3	E01405	F.E.A.M.P. CAMPANIA 2014/2020 ENTRATE DESTINATE A PAGAMENTI IRAP E CONTRIBUTI PER SERVIZI DI ASSISTENZA TECNICA	30500	3059900	5.000,00	0,00	5.000,00
3	E07029	RIMBORSO DA ALTRI ENTI PER LAVORO STRAORDINARIO PRESTATO IN SITUAZIONI DI EMERGENZA	30500	3059900	5.400,00	0,00	5.400,00

RELAZIONE SULLA GESTIONE ESERCIZIO 2016

Elenco Allegato n. 10

Elenco Minori Accertamenti di competenza rispetto alle Previsioni Assestate

Tit.	Cap.	Descrizione	Tipologia	Categoria	Stanziamiento competenza	Accertato	Minore Accertamento su previsione
3	E02402	CONTRIBUTO AMBIENTALE PER RILASCIO AUTORIZZAZIONE ISTITUZIONE IMPIANTI DISTRIBUTIVI (ART. 1. COMMA 262. L.R. 15.03.2011. N. 4)	30100	3010200	7.500,00	0,00	7.500,00
3	E00136	INTROITI DA REGOLARIZZAZIONE CONTABILE	30500	3059900	19.000,00	10.016,22	8.983,78
3	E00081	SANZIONI PECUNIARIE PER INFRAZIONI ALLE NORME PER LA DISCIPLINA DELLACOLTIVAZIONE DEI MATERIALI DI CAVA (LEGGE REGIONALE 13 DICEMBRE 1985, N.54 F.I.R. 13 APRILE 1995, N.1)	30200	3020200	10.000,00	0,00	10.000,00
3	E02421	CONTRIBUTO PER LA COPERTURA DELLE SPESE DI ISTRUTTORIA E DI PROCEDURA PER LA PARTECIPAZIONE ALLE PROCEDURE DI AFFIDAMENTO DEI CONTRATTI PUBBLICI (L.R. N. 5 DEL 6 MAGGIO 2006)	30200	3020300	10.000,00	0,00	10.000,00
3	E00090	PROVENTI REGIONALI DERIVANTI DA SANZIONI AMMINISTRATIVE IRROGATE IN APPLICAZIONE DEL REGIME COMUNITARIO DELLE "QUOTE LITE" EX LEGGE 26/11/1992, N. 468 E SUCCESSIVE MODIFICAZIONI	30500	3059900	10.000,00	0,00	10.000,00
3	E00518	TRATTENUTA AI DIPENDENTI PER CONVENZIONE TELECOM	30200	3020200	10.000,00	0,00	10.000,00
3	E00020	PROVENTI DA SANZIONI AMMINISTRATIVE IN MATERIA DI COMMERCIO COMMUNICATO AI SENSI DELLA LEGGE 689/81 E DELLA L.R. 13/83.	30200	3020300	150.000,00	135.527,06	14.472,94
3	E02572	ENTRATE EX ART. 61 COMMA 9 D.L. 112/2008	30500	3050200	20.000,00	0,00	20.000,00
3	E02717	ENTRATA PER RIMBORSO SPESE DI TRASPORTO SOSTENUTE DAL PERSONALE INCARICATO DELLE AZIONI DI ISPEZIONE, VERIFICA E CONTROLLO DEGLI IMPIANTI AUTORIZZATI EX D.LGS. N. 387/20	30500	3059900	30.000,00	8.537,54	21.462,46
3	E00038	SANZIONI PECUNIARIE PER INFRAZIONI ALLE DISCIPLINE PREVISTE DALL'ART.37 DELLA L.R. 8 DEL 29/07/2008 E SS.MM.II. D.LVO 105/92 E SS.MM.II. E R.D. 1443/27 - IMPRESE	30200	3020300	25.000,00	0,00	25.000,00
3	E02870	INTROITI PER ATTIVITA' FORMATIVA A PAGAMENTO PER LA POLIZIA LOCALE DIALTRE REGIONI	30100	3010200	30.000,00	0,00	30.000,00
3	E01249	RESTITUZIONE DELLE SOMME A SEGUITO DELLE INTERVENUTE REVOQUE DELLE AGEVOLAZIONI CONCESSE AI SENSI DELL'ART. 25 DELLA L.R. N. 24/2005 - REGIME REGIONALE DI AIUTO A FAVORE	30500	3050200	34.573,18	0,00	34.573,18
3	E01996	ENTRATE DERIVANTI DALLA GESTIONE DEI BENI DEMANIALI REGIONALI	30100	3010300	152.000,00	112.102,49	39.897,51
3	E00046	SANZIONI PECUNIARIE PER INFRAZIONI ALLE NORME PER LA DISCIPLINA DELLACOLTIVAZIONE DEI MATERIALI DI CAVA (LEGGE REGIONALE 13 DICEMBRE 1985, N.54 F.I.R. 13 APRILE 1995, N.1)	30200	3020300	40.000,00	0,00	40.000,00
3	E00258	ART. 61, COMMA 9, DECRETO LEGGE 25 GIUGNO 2008, N. 112, CONVERTITO IN LEGGE, CON MODIFICAZIONI, DALLA LEGGE 6 AGOSTO 2008, N. 133.	30100	3010200	100.000,00	54.366,90	45.633,10
3	E07027	INTROITI PER REGOLARIZZAZIONI CONTABILI DELLA DG 53.08	30500	3059900	200.000,00	153.706,35	46.293,65
3	E00058	PROVENTI DERIVANTI DAGLI ADEMPIMENTI DI CONTROLLO PREVISTI DALL'ART.225 DEL R.D.11.12.1933 N.1775 RELATIVAMENTE AGLI IMPIANTI DI TRASMISSIONE E DISTRIBUZIONE DI ENERGIA E	30100	3010200	100.000,00	53.377,05	46.622,95
3	E02586	VERSAMENTI DEL PERSONALE DIPENDENTE PER PRESTAZIONI RESE IN ASSENZA DI AUTORIZZAZIONE	30200	3020200	50.000,00	1.688,38	48.311,62
3	E00104	PROVENTI DERIVANTI DAI DIRITTI PROPORZIONALI ANNUI DOVUTI PER IL RILASCIO DI CONCESSIONI MINERARIE DI MATERIALI DI PRIMA CATEGORIA (R.D. 1443/27), AD ESCLUSIONE DI QUELLI	30100	3010300	50.000,00	0,00	50.000,00
3	E01508	SANZIONI DERIVANTI DALL'APPLICAZIONE DELLE NORME PER L'ESERCIZIO DELLA PESCA NELLE ACQUE INTERNE - L.R. N. 17 DEL 23/11/2013- IMPRESE	30200	3020300	50.000,00	0,00	50.000,00
3	E00064	PROVENTI DERIVANTI DALL'APPLICAZIONE DELLA TARIFFA FITOSANITARIA ISTITUITA CON D. LEG. VO 19/08/2005 N. 214	30100	3010200	250.000,00	196.332,96	53.667,04
3	E00252	FONDI DELL' ISTITUTO CENTRALE DI STATISTICA PER LA COLLABORAZIONE FORNITA DALLA REGIONE NELL' INDAGINE SULLE STRUTTURE DELLE AZIENDE AGRICOLE E SULLA PRODUZIONE	30100	3010200	150.000,00	94.627,13	55.372,87
3	E02070	PIANO DI AZIONE E COESIONE - MISURE DI SALVAGUARDIA DELLA SPESA DEL POR FESR 2007/2013 - ENTRATE PER PAGAMENTO INCENTIVO EX ART. 92 DEL D.LGS. N. 163/2006 SS.MM.II. ED ART.	30500	3059900	71.000,00	14.652,87	56.347,13
3	E00088	PROVENTI DERIVANTI DA INCAMERAMENTO DEI DEPOSITI CAUZIONALI DI CUI ALL'ART. 6 DELLA L.R. N. 54/85 E SS.MM.II.	30100	3010200	70.000,00	0,00	70.000,00
3	E01510	SANZIONI DERIVANTI DALL'APPLICAZIONE DELLE NORME PER L'ESERCIZIO DELLA PESCA NELLE ACQUE INTERNE - L.R. N. 17 DEL 23/11/2013- SOGGETTI PRIVATI	30200	3020200	70.000,00	0,00	70.000,00
3	E02618	RESTITUZIONE DA PARTE DEI COMUNI DI FONDI NON UTILIZZATI PER INTERVENTI DI DIFESA SUOLO AI SENSI DELLA LEGGE 183/89 E LEGGE 267/98	30500	3050200	80.000,00	0,00	80.000,00
3	E00076	PROVENTI DERIVANTI DAI DIRITTI PROPORZIONALI ANNUI PREVISTI DALL'ART.36 DELLA L.R. N.8 DEL 29/7/2008 E SS.MM.II.	30100	3010300	400.000,00	314.704,33	85.295,67
3	E00256	FONDO PER L'ATTIVITA' CONVENZIONATA GIUDIZIALE E STRAGIUDIZIALE DELL'AVVOCATURA DELLA REGIONE CAMPANIA EX ART.29 L.R. 1/2009	30100	3010200	100.000,00	0,00	100.000,00
3	E01530	ENTRATE PER RIMBORSI SPESE DI MISSIONE AI DIPENDENTI - OBIETTIVI SPECIFICI POR FESR 2014/2020	30500	3059900	100.000,00	0,00	100.000,00
3	E00091	ENTRATE DESTINATE AL PAGAMENTO DELL'IRAP E DEI CONTRIBUTI SU COMPENSI PER INCARICHI AI SENSI DELL'ART. 92 DEL D.LGS. 163/2006	30500	3059900	162.500,00	46.543,58	115.956,42
3	E02050	ENTRATE PER REGOLARIZZAZIONI CONTABILE EX DGR NR.357 DEL 3/7/2016 DIREZIONE 54 10	30500	3059900	166.249,14	41.329,74	124.919,40
3	E02072	VERSAMENTO TASSE E CONTRIBUTI - PAC 2007/2013 AMBIENTE	30500	3059900	332.778,00	206.365,12	126.412,88
3	E01385	INTESA ISTITUZIONALE DI PROGRAMMA - ACCORDO DI PROGRAMMA QUADRO "TUTELA DELLE ACQUE E GESTIONE INTEGRATA DELLE RISORSE IDRICHE" - ENTRATE PER PAGAMENTO INCENTIVO EX ART.	30500	3059900	133.500,00	0,00	133.500,00
3	E02020	ENTRATE PER PAGAMENTO INCENTIVO EX ART. 92 DEL DECRETO LEGISLATIVO 12 APRILE 2006 N. 163 E SS.MM.II. ED ART. 11 DELLA LEGGE REGIONALE 27 FEBBRAIO 2007 N. 3 E SS.MM.II.	30500	3059900	133.500,00	0,00	133.500,00
3	E02026	INTESA ISTITUZIONALE DI PROGRAMMA - ACCORDO DI PROGRAMMA QUADRO "TUTELA DELLE ACQUE E GESTIONE INTEGRATA DELLE RISORSE IDRICHE" SOTTOSCRITTO IL 30/12/2013	30500	3059900	171.500,00	27.341,41	144.158,59
3	E00168	SANZIONI AMMINISTRATIVE PREVISTE DALL'ART. 133, COMMA 1 DEL D. LGS. 152/06	30200	3020300	1.000.000,00	853.197,44	146.802,56
3	E00210	RESTITUZIONE DELLE SANZIONI AMMINISTRATIVE DA PARTE DELL'AGENZIA DELLE ENTRATE PER IL COFINANZIAMENTO DEL CREDITO DI IMPOSTA REGIONALE	30500	3050200	266.817,48	93.034,54	173.782,94
3	E01235	PROVENTI DERIVANTI DALL'ATTIVITA' SVOLTE PRESSO IL CENTRO REGIONALE SPERIMENTALE DI MOLTIPLICAZIONE E CERTIFICAZIONE DEI MATERIALI VEGETALI E DAI VIVAI FORESTE DEMANIALI	30100	3010100	200.000,00	23.060,05	176.939,95
3	E00078	CONTRIBUTO REGIONALE DERIVANTE DALL'ESTRAZIONE DI MATERIALE DAI GIACIMENTI PER ATTIVITA' DI CAVA DI CUI ALLA L.R. N.54/85 E SUCCESSIVE MODIFICAZIONI (ART.17, L.R. N.15)	30100	3010300	912.357,22	733.758,89	178.598,33

RELAZIONE SULLA GESTIONE ESERCIZIO 2016

Elenco Allegato n. 10

Elenco Minori Accertamenti di competenza rispetto alle Previsioni Assestate

Tit.	Cap.	Descrizione	Tipologia	Categoria	Stanziamiento competenza	Accertato	Minore Accertamento su previsione
3	E02592	RESTITUZIONE SOMME DERIVANTI DAL FONDO PER LA REPRESSIONE DEGLI ABUSI ED ILIZI AI SENSI DELLA L.R. 10/04 (ART. 1. COMMA 43. L.R. N. 2 DEL 21.01.2010)	30500	3050200	200.000,00	0,00	200.000,00
3	E02415	GESTIONE DEL DEMANIO IDRICO - DERIVAZIONE DI ACQUA PUBBLICA - CANONI DI CONCESSIONE. (D. LGS. 112/98, ART. 89, COMMA 1, LETTERA I, E D. LGS. 96/99).	30100	3010300	2.000.000,00	1.759.446,75	240.553,25
3	E00140	ENTRATE PER PAGAMENTO INCENTIVO EX ART. 92 DEL DECRETO LEGISLATIVO 12 APRILE 2006 N. 163 E SS.MM.II. ED ALL'ART. 11 DELLA LEGGE REGIONALE 27 FEBBRAIO 2007 N. 3 E SS.MM.II.	30500	3059900	250.000,00	0,00	250.000,00
3	E02412	ONERI CONNESSI ALLE PROCEDURE DI VALUTAZIONE AMBIENTALE VAS (D.LGS. 152/2006 E DPGR 17/2009), VIA (D.LGS. 152/2006 E REG. REG. 2/2010), VI (DPR 357/1997 E REG. REG. 1/2011)	30100	3010200	400.000,00	135.662,32	264.337,68
3	E02417	GESTIONE DEL DEMANIO IDRICO - OCCUPAZIONE ED UTILIZZAZIONE DI AREE DEL DEMANIO IDRICO - CANONI DI CONCESSIONE (D.LGS. 112/98, ART. 89, COMMA 1, LETT. D, F, - D.LGS. 96/99)	30100	3010300	2.000.000,00	1.711.489,46	288.510,54
3	E00260	RECUPERO SPESE LEGALI A CARICO DELLE CONTROPARTI DA RIPARTIRE EX ART.27 DEL C.C.N.L. DEL 14/09/2014 E ART. 37 DEL C.C.N.L. DIRIGENZA REGIONALE 1998/2001.	30100	3010200	500.000,00	204.657,10	295.342,90
3	E07018	RIMBORSO SOMME EROGATE A TITOLO DI IMPOSTA DI REGISTRO NON A CARICO DELL'ENTE	30500	3059900	300.000,00	0,00	300.000,00
3	E02762	INTROITI DERIVANTI DALLA TRATTENUTA OBBLIGATORIA SULL'INDENNITA' DI CARICA CORRISPONDE AGLI ASSESSORI REGIONALI NON CONSIGLIERI PER IL RICONOSCIMENTO AGLI STESSI EX ART.	30500	3050200	300.000,00	0,00	300.000,00
3	E01325	INTROITI PER REGOLARIZZAZIONI CONTABILI SERVIZIO SISMICO	30500	3059900	314.627,78	0,00	314.627,78
3	E01528	SOMME CONCERNENTI L'ATTUAZIONE DELL'OBIETTIVO TEMATIZZAZIONE DEI BILANCI DELLE AZIENDE SANITARIE E OS	30500	3059900	500.000,00	93.167,10	406.832,90
3	E02420	CONTRIBUTO AMBIENTALE (ARTICOLO 19, L.R. N.1/2008).	30100	3010300	600.000,00	150.876,24	449.123,76
3	E01205	INTROITI DA REGOLARIZZAZIONE CONTABILE RELATIVE AD ENTRATE (54.11.02)	30500	3059900	4.729.905,62	4.251.976,40	477.929,22
3	E00037	PROVENTI DA SANZIONI AMMINISTRATIVE/TRIBUTARIE DERIVANTI DALLE ATTIVITA' DI CONTROLLO DEI CORRETTI ADEMPIMENTI DEI CONTRIBUENTI IN APPLICAZIONE DELLA DISCIPLINA DEI TRIBUTI	30200	3020300	1.300.000,00	704.366,40	595.633,60
3	E00142	RESTITUZIONE SOMME A TITOLO DI IRAP DA RIVERSARE ALL'ERARIO SU REDDITI EROGATI DAGLI UFFICI DELEGATI ALLA SPESA	30500	3059900	1.200.000,00	444.608,75	755.391,25
3	E02411	GESTIONE COMMISSARIALE ATEM GIUSTA D.D. DIP51DIG/02 N. 493/2015	30500	3059900	787.081,93	0,00	787.081,93
3	E02599	ENTRATE - IMPIANTI DI TRATTAMENTO R.S.U. PER PROGETTI AMBIENTALI FINANZIATI CON LE RISORSE LIBERATE DEL POR FESR 2000/2006	30500	3059900	1.508.618,77	614.355,54	894.263,23
3	E00039	INTERESSI DI MORA DERIVANTI DALLE ATTIVITA' DI RECUPERO DEI TRIBUTI REGIONALI RELATIVI AD ANNUALITA' PREGRESSE	30300	3030300	2.925.000,00	1.584.617,17	1.340.382,83
3	E02692	RIMBORSO DELLO STATO ALLA REGIONE CAMPANIA DEGLI ONERI DERIVANTI DALL'IMMISSIONE IN RUOLI SPECIALI AD ESAURIMENTO DEL PERSONALE ASSUNTO AI SENSI DELL'ART. 60 DELLA LEGGE 219/81	30500	3050200	14.000.000,00	11.800.147,46	2.199.852,54
3	E02002	INTERESSI ATTIVI SULLE GIACENZE DI CASSA	30300	3030300	5.000.000,00	1.691.125,43	3.308.874,57
3	E02600	INTROITI DIVERSI, RIMBORSI E RECUPERI	30500	3050200	8.700.000,00	3.494.457,06	5.205.542,94
3	E02970	INTROITI DA GESTIONE TERMOVALORIZZATORE DI ACERRA COSTO DA CONFERIMENTO DA RIFIUTI AL TERMOVALORIZZATORE - QUOTA LIBERA	30100	3010200	6.639.335,68	0,00	6.639.335,68
3	E00051	PROVENTI DA SANZIONI AMMINISTRATIVE/TRIBUTARIE DERIVANTI DALLE ATTIVITA' DI CONTROLLO DEI CORRETTI ADEMPIMENTI DEI CONTRIBUENTI IN APPLICAZIONE DELLA DISCIPLINA DEI TRIBUTI	30200	3020200	15.275.000,00	8.275.130,98	6.999.869,02
3	E02690	SOMME VERSATE DALLE AZIENDE DI T.P.L. A SEGUITO DI ALIENAZIONI DI AUTOBUS ACQUISTATI CON IL CONTRIBUTO DELLA REGIONE E CANONI CONCESSORI PER L'USO PUBBLICO ONEROSO	30500	3059900	9.035.477,00	706.513,18	8.328.963,82
3	E02972	INTROITI DA GESTIONE TERMOVALORIZZATORE DI ACERRA - QUOTA LIBERA	30100	3010100	13.530.664,32	0,00	13.530.664,32
3	E02998	INTROITI DA GESTIONE TERMOVALORIZZATORE DI ACERRA	30100	3010100	76.139.335,69	60.753.313,50	15.386.022,19
3	E00138	ENTRATE DERIVANTI DALL'APPLICAZIONE DELLO SPLIT PAYMENT PER LE ATTIVITA' COMMERCIALI	30500	3059900	44.500.000,00	23.861.865,19	20.638.134,81
3	E02990	INTROITI DA GESTIONE TERMOVALORIZZATORE DI ACERRA COSTO DA CONFERIMENTO DA RIFIUTI AL TERMOVALORIZZATORE.	30100	3010200	37.360.664,31	12.305.179,07	25.055.485,24
3	E02012	IMPIANTI DI DEPURAZIONE REGIONALI.	30100	3010300	72.390.550,32	2.254.298,28	70.136.252,04
Totali Titolo III					328.364.357,05	140.055.233,77	188.309.123,28
4	E01396	INTESA ISTITUZIONALE PROGRAMMA. A.P.Q. IN MATERIA E-GOVERNMENT E SOCIETA' DELL'INFORMAZIONE NELLA REGIONE CAMPANIA. ATTO INTEGRATIVO I DEL 5/8/2005 (DELIBERA CIPE N. 20/20)	40200	4020100	19.061,36	0,00	19.061,36
4	E00430	INTERVENTI DI TUTELA DEGLI ANIMALI DA AFFEZIONE E DI PREVENZIONE DEL RANDAGISMO (LEGGE 14.8.1991 N.281)	40200	4020100	50.000,00	24.266,60	25.733,40
4	E01271	TRASFERIMENTI U.E. PER PROGRAMMI EUROPEI A GESTIONE DIRETTA, DI COOPERAZIONE TERRITORIALE, STRUMENTI FINANZIARI EUROPEI: ALTRI CONTRIBUTI AGLI INVESTIMENTI DALL'UNIONE FIN.	40200	4020500	63.417,64	0,00	63.417,64
4	E01092	PROGETTI I COMUNITARI LEONARDO DA VINCI IN MATERIA DI POLIZIA LOCALE.	40200	4020500	100.000,00	0,00	100.000,00
4	E00300	CONTRIBUTI TRENTENNALI IN ANNUALITA', IN SEMESTRALITA' O IN RATE COSTANTI AI PROPRIETARI CHE PROVVEDONO ALLA RICOSTRUZIONE ED ALLA RIPARAZIONE DEI LORI FABBRICATI DISTRUTTI	40200	4020100	156.486,44	40.283,64	116.202,80
4	E00820	FONDI STATALI PER L'ATTUAZIONE DEL PROGETTO "RAMSES - RISORSE AGROFESTALI - ENERGETICHE PER IL MEZZOGIORNO E LO SVILUPPO ECONOMICO SOSTENIBILE"	40200	4020100	135.000,00	0,00	135.000,00
4	E00830	FINANZIAMENTO NAZIONALE PER LO SVOLGIMENTO DELLE FUNZIONI CONFERITE ALLE REGIONI AI FINI DELLA CONSERVAZIONE E DELLA DIFESA DAGLI INCENDI DEL PATRIMONIO BOSCHIVO NAZIONALE	40200	4020100	200.000,00	0,00	200.000,00
4	E01176	ACCORDO DI PROGRAMMA QUADRO PER I SISTEMI URBANI. ATTO INTEGRATIVO PER IL RAFFORZAMENTO DELL'ARMATURA URBANA REGIONALE, PER LA RIQUALIFICAZIONE DELLE PERIFERIE ED IL RILAS.	40200	4020100	3.839.445,74	3.612.194,17	227.251,57
4	E01416	INTESA ISTITUZIONALE DI PROGRAMMA - ACCORDO DI PROGRAMMA QUADRO "DI SA DEL SUOLO" (DELIBERA CIPE 17/2003 QUOTA F.4 QUOTA E.4 - LEGGE 208/98).	40200	4020100	261.590,61	0,00	261.590,61
4	E00246	RISORSE EROGATE ALLA REGIONE CAMPANIA, IN QUALITA' DI BENEFICIARIO, AI SENSI DELL'ART.2 PAR.1 LETT.H DEL REG. CE 1698/2005, DALL'ORGANISMO PAGATORE AGEA PER LE MISURE DI.	40200	4020100	1.000.000,00	639.544,49	360.455,51
4	E01368	TRASFERIMENTI STATALI CON VINCOLO DI DESTINAZIONE PER L'ATTUAZIONE DEI PROGRAMMI ANNUALI DEL PIANO NAZIONALE DELLA SICUREZZA STRADALE	40200	4020100	1.190.512,47	634.630,13	555.882,34
4	E01160	INTESA ISTITUZIONALE DI PROGRAMMA. APQ "INFRASTRUTTURE PER I SISTEMI URBANI - TERZO PROTOCOLLO AGGIUNTIVO" (LEGGE 208/ - DEL. CIPE N. 20/2004).	40200	4020100	4.753.034,29	3.770.954,27	982.080,02

RELAZIONE SULLA GESTIONE ESERCIZIO 2016

Elenco Allegato n. 10

Elenco Minori Accertamenti di competenza rispetto alle Previsioni Assestate

Tit.	Cap.	Descrizione	Tipologia	Categoria	Stanziamiento competenza	Accertato	Minore Accertamento su previsione
4	E00532	FONDO NAZIONALE DI SOLIDARIETA' IN AGRICOLTURA (LEGGE 14.2.92, N.185 - D.LGS 29/3/04, N.102)	40200	4020100	3.000.000,00	1.593.747,00	1.406.253,00
4	E01438	F.A.S. - DELIBERA C.I.P.E. N.3/2006	40200	4020100	16.053.042,03	14.512.008,52	1.541.033,51
4	E01378	CONTRIBUTO QUINDICENNALE DELLO STATO PER L'ATTUAZIONE DEL PROGRAMMA SPERIMENTALE DI EDILIZIA RESIDENZIALE ""20.000 ABIT"IONI IN AFFITTO"" (LEGGE 388/00 E LEGGE 21/2001)	40200	4020100	1.642.200,00	0,00	1.642.200,00
4	E00418	TRASFERIMENTI IN CONTO CAPITALE PER L'ACQUISTO DEI VEICOLI AI SENSI DELL'ART.1, COMMA 1031, DELLA L.27.12.2006 N.296	40200	4020100	1.671.674,73	0,00	1.671.674,73
4	E01518	PROGRAMMA OPERATIVO COMPLEMENTARE DI AZIONE E COESIONE PER LA GOVERNANCE DEI SISTEMI DI GESTIONE E CONTROLLO 2014/2020	40200	4020100	3.963.644,00	889.425,00	3.074.219,00
4	E00876	PROGRAMMA DI RIQUALIFICAZIONE URBANA PER ALLOGGI A CANONE SOSTENIBILE (D.M. 26 MARZO 2008)	40200	4020100	4.156.318,86	923.076,91	3.233.241,95
4	E01295	FONDI STATALI PER IL FINANZIAMENTO DEGLI INTERVENTI PREVISTI DALL'ART. 1, COMMA 1228, DELLA LEGGE 27.12.2006, N. 296, COME MODIFICATO DALLA LEGGE 18.06.2009, N. 69	40200	4020100	5.097.155,85	206.503,67	4.890.652,18
4	E01406	TRASFERIMENTO QUOTA FDR SU FEAMP (FONDO EUROPEO AFFARI MARITTIMI E DELLA PESCA) 2014-2020	40200	4020100	4.932.379,98	0,00	4.932.379,98
4	E01482	TRASFERIMENTI IN CONTO CAPITALE ANNI 2008-2009-2010 PER L'ACQUISTO DEI VEICOLI AI SENSI DELL'ART.1, COMMA 1031, DELLA L.27.12.2006 N.296 E DELL'ART.1, COMMA 304, DELLA L.1	40200	4020100	5.658.265,54	0,00	5.658.265,54
4	E01265	TRASFERIMENTI IN CONTO CAPITALE PER L'ACQUISTO DEI VEICOLI AI SENSI DELL'ART. 1 DEL DECRETO LEGGE 21 FEBBRAIO 2005, N. 16 CONVERTITO IN LEGGE 22 APRILE 2005, N. 58	40200	4020100	6.198.981,77	0,00	6.198.981,77
4	E01404	TRASFERIMENTO QUOTA UE SU FEAMP (FONDO EUROPEO AFFARI MARITTIMI E DELLA PESCA) 2014-2020	40200	4020500	6.408.180,91	0,00	6.408.180,91
4	E01516	FONDI DELIBERA CIPE 18/1/2015, N.10 DA DESTINARE AL COFINANZIAMENTO DEL PROGRAMMA OPERATIVO FESR 2014/2020	40200	4020100	32.861.274,22	22.565.288,03	10.295.986,19
4	E01361	SOMME TRASFERITE A SEGUITO CESSAZIONE COMMISSARIO DELEGATO EX OPCM 3920/2011	40300	4031000	18.500.000,00	0,00	18.500.000,00
4	E01487	FONDI DELIBERA CIPE 28/1/2015, N. 10 DA DESTINARE AL COFINANZIAMENTO DEL PROGRAMMA OPERATIVO FSE 2014/2020	40200	4020100	23.583.339,76	5.042.555,29	18.540.784,47
4	E00536	FONDI PER LA CONCESSIONE DI CONTRIBUTI IN CONTO INTERESSI PER LA EDILIZIA AGEVOLATA (L. 5.8.78 N. 457 E L. 25.3.82 N. 94, ART. 9 DECRETO LEGGE 15.12.79 N. 629 CONVERTITO)	40200	4020100	41.365.671,59	20.822.845,30	20.542.826,29
4	E01460	FONDO PER LO SVILUPPO E LA COESIONE 2014-2020	40200	4020100	117.823.749,30	96.628.354,64	21.195.394,66
4	E01514	ASSEGNAZIONE DI FONDI DELLO STATO PER L'ATTUAZIONE DEL P.O. FESR 2014/2020	40200	4020100	76.676.306,48	52.652.338,71	24.023.967,77
4	E01359	SOMME TRASFERITE A SEGUITO CESSAZIONE COMMISSARIO DELEGATO EX OPCM 3908/2010	40300	4031000	25.000.000,00	0,00	25.000.000,00
4	E02068	""PAC - MISURE DI S""VAGUARDIA""	40200	4020100	253.507.075,44	227.874.634,07	25.632.441,37
4	E01564	PIANO DI AZIONE. OBIETTIVI DI SERVIZI (DELIBERA CIPE N. 82/2007 E N. 79/2012)	40200	4020100	39.846.529,07	0,00	39.846.529,07
4	E01485	ASSEGNAZIONE DI FONDI DELLO STATO PER L'ATTUAZIONE DEL POR CAMPANIA FSE 2014-2020	40200	4020100	55.027.792,81	11.765.962,34	43.261.830,47
4	E02042	PIANO OPERATIVO COMPLEMENTARE 2014/2020 (POC) - ART. 1, CO. 804 L. 208/2015 - DEL CIPE 12/2016	40200	4020100	496.539.429,23	446.597.118,29	49.942.310,94
4	E01464	FONDO PER LO SVILUPPO E LA COESIONE (FSC) 2007-2013. D.LGS N. 88/2011	40200	4020100	342.894.891,48	288.853.510,92	54.041.380,56
4	E02064	FONDO SVILUPPO E COESIONE. PIANO AZIONE E COESIONE I E III FASE.	40200	4020100	174.101.145,75	111.457.029,03	62.644.116,72
4	E01512	ASSEGNAZIONE DI FONDI DELLA U.E. PER L'ATTUAZIONE DEL P.O. FESR 2014/2020	40200	4020500	328.612.742,19	225.652.880,24	102.959.861,95
4	E01489	ASSEGNAZIONI DI FONDI DELLA U.E. PER L'ATTUAZIONE DEL POR CAMPANIA FSE 2014-2020	40200	4020500	235.833.397,19	50.425.552,89	185.407.844,30
4	E02040	PIANO OPERATIVO COMPLEMENTARE 2014/2020 (POC) - DEL CIPE 11/2016	40200	4020100	855.781.569,05	465.002.140,49	390.779.428,56
Totali Titolo IV					3.188.505.305,78	2.052.186.844,64	1.136.318.461,14
5	E00548	RIMBORSO QUOTE CAPITALE ED INTERESSI AL FONDO DI ROTAZIONE PER LA REALIZZAZIONE DELLE POLITICHE DELLA CASA - IMPRESE	50200	5020300	110.000,00	0,00	110.000,00
Totali Titolo V					110.000,00	0,00	110.000,00
7	E05032	ANTICIPAZIONE DI CASSA DA PARTE DEL TESORIERE REGIONALE EX ART. 10 L.R. 7/2002	70.100	7.010.100	1.000.000.000,00	0,00	1.000.000.000,00
Totali Titolo VII					1.000.000.000,00	0,00	1.000.000.000,00
9	E07026	ENTRATE PER CONTO TERZI PER L'IMPOSTA DI REGISTRO E L'IMPOSTA DI BOLLO PER LA REGISTRAZIONE DEI CONTRATTI STIPULATI DALL'UFFICIALE ROGANTE DELLA GIUNTA REGIONALE	90200	9020500	10.000,00	7.305,00	2.695,00
9	E07003	DEPOSITI CAUZIONALI- DEMANIO	90200	9020400	20.000,00	6.029,50	13.970,50
9	E06998	ENTRATE RELATIVE A DEPOSITI CAUZIONALI PER PROCEDURE DI SELEZIONE BENEFICIARI EX D.LGS. 163/2006	90200	9020400	20.000,00	0,00	20.000,00
9	E07060	RITENUTE CONTRIBUTIVE PREVIDENZIALI 10% PRO INPS OPERATE A CARICO DEI SOGGETTI OBBLIGATI AI SENSI DELL'ART. 2 DELLA L. N. 335 DELL'8.8.1995 E SUCCESSIVE MODIFICAZIONI ED	90100	9010200	30.000,00	0,00	30.000,00
9	E07005	DEPOSITI CAUZIONALI- PATRIMONIO	90200	9020400	40.000,00	2.992,50	37.007,50
9	E07004	DEPOSITI CAUZIONALI.	90200	9020400	40.000,00	0,00	40.000,00
9	E02622	RIMBORSO FONDI DEL FUNZIONARIO DELEGATO ALLA SPESA SCUOLA REGIONALE DI POLIZIA LOCALE	90100	9019900	75.000,00	0,00	75.000,00
9	E07128	CREDITO DA UTILIZZARE IN COMPENSAZIONE PER RITENUTE FISCALI VERSATE IN ECCESSO AGLI UFFICI PERIFERICI.	90200	9029900	100.000,00	0,00	100.000,00
9	E07144	TRATTENUTE EXTRAFISCALI PER VITALIZI EX CONSIGLIERI REGIONALI	90100	9019900	130.000,00	0,00	130.000,00
9	E07046	RITENUTE PREVIDENZIALI ED ASSISTENZIALI A CARICO DEI DIPENDENTI COMANDATI	90100	9010200	250.000,00	0,00	250.000,00
9	E07032	PROVENTI RIMBORSO SPESE PER PARCELLE COLLAUDATORI STATICI AI SENSI L.R. 9/83.	90200	9020100	250.000,00	0,00	250.000,00
9	E07020	ACCANTONAMENTO INDENNITA' DI FINE RAPPORTO DI LAVORO A TEMPO INDETERMINATO SPETTANTE AGLI OPERAI IDRAULICO-FORESTALI IMPIEGATI IN LAVORI CONDOTTI IN AMMINISTRAZIONE DIRETTA	90200	9020200	1.500.000,00	666.317,26	833.682,74
9	E07154	IVA TRATTENUTA AI SENSI DELL'ART. 1, COMMA 629, LETT. B) DELLA LEGGE N. 190/2014 - PO FSE	90100	9019900	1.000.000,00	163.820,56	836.179,44
9	E07156	RITENUTE ERARIALI SU SOMME PAGATE A TITOLO DI INDENNITA' DI ESPROPRIO	90100	9010100	1.000.000,00	3.127,50	996.872,50
9	E07098	RITENUTE A TITOLO DI COMPARTICIPAZIONE AL FONDO PER LA RETRIBUZIONE DI RISULTATO AREA DIRIGENZA	90100	9010200	1.000.000,00	0,00	1.000.000,00
9	E07118	RITENUTA DEL 4% SU CONTRIBUTI PUBBLICI	90100	9010100	1.500.000,00	463.044,32	1.036.955,68

RELAZIONE SULLA GESTIONE ESERCIZIO 2016

Elenco Allegato n. 10

Elenco Minori Accertamenti di competenza rispetto alle Previsioni Assestate

Tit.	Cap.	Descrizione	Tipologia	Categoria	Stanziamiento competenza	Accertato	Minore Accertamento su previsione
9	E07148	IVA TRATTENUTA AI SENSI DELL'ART. 1, COMMA 629, LETT. B) DELLA LEGGE N. 190/2014 - ATTIVITA' RILEVANTE AL FINI IVA	90100	9019900	25.000.000,00	23.860.044,65	1.139.955,35
9	E07142	IVA TRATTENUTA AI SENSI DELL'ART. 1, COMMA 629, LETT. B) DELLA LEGGE N. 190/2014 - ATTIVITA' ISTITUZIONALE	90100	9019900	80.000.000,00	78.709.203,67	1.290.796,33
9	E07044	RITENUTE PREVIDENZIALI ED ASSISTENZIALI A CARICO DEI DIPENDENTI REGIONALI	90100	9010200	22.000.000,00	20.624.423,51	1.375.576,49
9	E07126	RITENUTE ERARIALI SU REDDITI DA LAVORO AUTONOMO	90100	9010300	3.000.000,00	1.168.834,30	1.831.165,70
9	E07124	RITENUTE ERARIALI SU REDDITI ASSIMILATI A LAVORO DIPENDENTE	90100	9010200	7.500.000,00	5.456.417,21	2.043.582,79
9	E07134	ALTRE ENTRATE PER PARTITE DI GIRO	90100	9019900	10.000.000,00	7.900.881,92	2.099.118,08
9	E07120	TRATTENUTA SOMME INQUALITA' DI TERZO PIGNORATO	90100	9019900	10.000.000,00	7.057.232,61	2.942.767,39
9	E07130	RITENUTE PREVIDENZIALI ED ASSISTENZIALI SU REDDITI ASSIMILATI A LAVORO DIPENDENTE	90100	9010200	5.000.000,00	992.138,33	4.007.861,67
9	E07010	ENTRATE PER SPESE NON ANDATE A BUON FINE	90100	9019900	5.500.000,00	807.029,39	4.692.970,61
9	E07036	FONDI PRELEVATI DA CONTI CORRENTI DIVERSI DA QUELLO DI TESORERIA TENUTI PRESSO IL TESORIERE.	90100	9019900	6.000.000,00	6.196,72	5.993.803,28
9	E02800	ENTRATA DA CONTRATTO DI DERIVATI EX LEGGE 448/2001 SUL PRESTITO OBBLIGAZIONARIO IN DOLLARI	90200	9020300	15.149.030,42	7.213.824,01	7.935.206,41
9	E07080	PARTITE SOSPENSE RELATIVE A SOMME PRELEVATE SUI CONTI CORRENTI POSTALIDI TESORERIA REGIONALE A SEGUITO DI PROCEDURE PIGNORATIZIE	90100	9019900	10.000.000,00	0,00	10.000.000,00
9	E07152	IVA TRATTENUTA AI SENSI DELL'ART. 1, COMMA 629, LETT. B) DELLA LEGGE N. 190/2014 - PO FESR	90100	9019900	15.000.000,00	2.863.653,87	12.136.346,13
9	E07122	RITENUTE ERARIALI SU REDDITI DA LAVORO DIPENDENTE	90100	9010200	61.000.000,00	46.281.410,31	14.718.589,69
9	E07002	RITENUTE PER CONTO TERZI E PARTITE DI GIRO VARIE	90100	9019900	20.000.000,00	0,00	20.000.000,00
9	E07008	ALTRE ENTRATE PER CONTO TERZI	90200	9029900	25.000.000,00	1.351.172,55	23.648.827,45
9	E07116	ALTRE RITENUTE SU EMOLUMENTI STIPENDIALI (PRESTITI, CESSIONI, ASSEGNALIMENTARI, PIGNORAMENTI)	90100	9010200	35.000.000,00	6.528.435,61	28.471.564,39
9	E07114	REGOLARIZZAZIONE SOMME INCASSATE SUL CONTO DI TESORERIA ACCESO ALLA GESTIONE SANITARIA IN ATTESA DI IMPUTAZIONE	90100	9019900	100.000.000,00	0,00	100.000.000,00
9	E07150	COMPENSAZIONE PAGAMENTI CASSA ORDINARIA/CASSA SANITÀ	90100	9019900	1.100.000.000,00	961.493.621,50	138.506.378,50
9	E07110	REINTEGRO CONTO DI TESORERIA ACCESO ALLA GESTIONE ORDINARIA	90100	9019900	400.000.000,00	0,00	400.000.000,00
9	E07112	INTROITO SUL C/SANITÀ ED ALTRO DELLE MANOVRE INCASSATE SUL CONTO GESTIONE ORDINARIA	90100	9010400	1.000.000.000,00	0,00	1.000.000.000,00
9	E07102	COSTITUZIONE FONDO DI CASSA INIZIALE CONTO SANITA'	90100	9019900	1.500.000.000,00	0,00	1.500.000.000,00
Totali Titolo IX					4.462.114.030,42	1.173.627.156,80	3.288.486.873,62
Totali generali					9.536.170.126,12	3.869.306.875,08	5.666.863.251,04

Elenco Allegato n. 11

Residui Attivi da Gestione Residuale per importi rilevanti
(maggiori di 10 milioni di Euro)

Titolo	Capitolo	Descrizione	Tipologia	Categoria	Residui da residui al 31/12/2016
1	E00053	IRAP - IMPOSTA REGIONALE SULLE ATTIVITA' PRODUTTIVE (DECRETO LEG.VO 15.12.97 N.	10102	1010201	533.614.207,82
1	E00166	FONDO PEREQUATIVO NAZIONALE SULLA COMPARTECIPAZIONE IVA (ART. 2, COMMA 4, LETT. C) E ART. 7 D.LGS 18/2/2000 N. 56).	10301	1030102	294.153.632,95
1	E00089	ADDIZIONALE REGIONALE ALL'IMPOSTA SUL REDDITO DELLE PERSONE FISICHE - MAGGIORAZIONI FISCALI DI CUI ALL'ARTICOLO 2, COMMA 86, DELLA LEGGE 23 DICEMBRE	10101	1010117	62.124.008,99
1	E00069	ADDIZIONALE REGIONALE ALL'IMPOSTA SUL REDDITO DELLE PERSONE FISICHE (ART. 50 DECRETO LEG.VO 15.12.97 N. 446) - ADDIZIONALE REGIONALE IRPEF SANITA' DA MANOVRE	10102	1010205	57.483.789,61
1	E00097	ADDIZIONALE REGIONALE IRPEF - GETTITO DA MANOVRE FISCALI DESTINATO AL SOSTEGNO DELLE AZIONI DI STABILIZZAZIONE FINANZIARIA DELLA REGIONE (ART. 1, L.R. 4/2014)	10101	1010117	52.136.101,58
1	E00087	ADDIZIONALE REGIONALE IRPEF - RESIDUO GETTITO DELLE MAGGIORAZIONI FISCALI EX ART. 2, CO. 86, DELLA L. 191/2009 DESTINATO AL SOSTEGNO DELLE AZIONI DI	10101	1010117	15.415.440,71
Totale titolo I					1.014.927.181,66
2	E01068	QUOTA F.S.N. PER GLIOBIETTIVI PRIORITARI E DI RILIEVO NAZIONALE EX ART.1, COMMI 34 E 34/BIS, LEGGE 662/96.	20101	2010101	167.490.712,78
2	E00726	QUOTE DEL FINANZIAMENTO STATALE DELLA SPESA SANITARIA CORRENTE DESTINATE ALL'ASSISTENZA SANITARIA DEGLI STRANIERI IRREGOLARI: INTESE STATO-REGIONI N. 131 E N. 135 DEL 26/	20101	2010101	31.355.568,12
2	E00745	FONDI PER IL SUPERAMENTO DEGLI O.P.G.: INTESA STATO REGIONI DEL 7/2/2013 N. 19, DL 25/3/13, N. 24 E SML.	20101	2010101	20.752.967,00
Totale titolo II					219.599.247,90
3	E02004	SISTEMI ACQUEDOTTISTICI EX CASMEZ (LEGGE 183/76)	30100	3010300	441.268.841,12
3	E02012	IMPIANTI DI DEPURAZIONE REGIONALI.	30100	3010300	76.080.998,49
Totale titolo III					517.349.839,61
4	E02064	FONDO SVILUPPO E COESIONE. PIANO AZIONE E COESIONE I E III FASE.	40200	4020100	402.680.685,36
4	E00962	FONDI PROVENIENTI DAMUTUI DELLO STATO (QUOTA 95%) CON LA CASSA DD.PP.PER INTERVENTI DI EDILIZIA SANITARIA E REALIZZAZIONE DI RESIDENZE PER ANZIANI. (L.	40200	4020600	244.254.429,45
4	E01069	FONDI PER L'ATTUAZIONE DELL'INTESA ISTITUZIONALE DI PROGRAMMA ED ACCORDO DI PROGRAMMA QUADRO DEL 30/10/2002. INFRASTRUTTURE PER LA VIABILITA' NELLA REGIONE CAMPANIA E SUC	40200	4020100	214.687.131,59
4	E01438	F.A.S. - DELIBERA C.I.P.E. N.3/2006	40200	4020100	134.654.585,66
4	E01512	ASSEGNAZIONE DI FONDI DELLA U.E. PER L'ATTUAZIONE DEL P.O. FESR 2014/2020	40200	4020500	115.044.838,38
4	E01440	ASSEGNAZIONI DI FONDI DELLA U.E. PER L' ATTUAZIONE DEL P.O. FESR 2007/2013.	40200	4020500	109.443.526,18
4	E01458	FONDI DELIBERA CIPE15/6/2007 DA DESTINARE AL COFINANZIAMENTO DEL PROGRAMMA OPERATIVO FESR 2007/2013.	40200	4020100	103.769.577,74
4	E00596	FONDI DELLA CEE (FONDO DI SVILUPPO REGIONALE) PER IL COFINANZIAMENTO DEGLI ASSI PRIORITARI: COMUNICAZIONI, POTENZIAMENTO DELL'ARTIGIANATO, POTENZIAMENTO E QUALIFICAZIONE	40200	4020500	98.243.252,10
4	E01398	INTESA ISTITUZIONALE DI PROGRAMMA. APQ IN MATERIA DI RICERCA SCIENTIFICA ED INNOVAZIONE TECNOLOGICA (LEGGE 208/98 - DELIBERA CIPE N. 17/2003 - MIUR E.1.2.1; LEGGE 208/98	40200	4020100	51.861.568,07
4	E01382	INTESA ISTITUZIONALE DI PROGRAMMA. ATTO INTEGRATIVO ALL'APQ ""SVILUPPO LOCALE"" - PIT DISTRETTI INDUSTRIALI E DI SVILUPPO LOCALE (DELIBERE CIPE	40200	4020100	47.615.886,34
4	E01396	INTESA ISTITUZIONALE DI PROGRAMMA. A.P.Q. IN MATERIA E-GOVERNMENT E SOCIETA' DELL'INFORMAZIONE NELLA REGIONE CAMPANIA. ATTO INTEGRATIVO I DEL 5/8/2005 (DELIBERA CIPE N. 20/20	40200	4020100	45.021.424,54
4	E01176	ACCORDO DI PROGRAMMA QUADRO PER I SISTEMI URBANI. ATTO INTEGRATIVO PER IL RAFFORZAMENTO DELL'ARMATURA URBANA REGIONALE, PER LA RIQUALIFICAZIONE DELLE PERIFERIE ED IL RIL	40200	4020100	41.028.004,97
4	E00882	PROGRAMMA OPERATIVO 1995-1999. QUOTA NAZIONALE PER LE AZIONI COFINANZIATE DAL FESR. (L. 488/92 E L. 641/96)	40200	4020100	35.920.242,81
4	E01272	INTESA ISTITUZIONALE DI PROGRAMMA TRA IL GOVERNO E LA REGIONE. ACCORDO DI PROGRAMMA QUADRO IN MATERIA DI BENI E ATTIVITA' CULTURALI DEL 2/3/2001, PRIMO ATTO INTEGRATIVO D	40200	4020100	33.296.234,72
4	E05036	INTERVENTI URGENTI DI EDILIZIA SANITARIA OSPEDALE COTUGNO DI NAPOLI. ("ART.2 LEGGE 05/06/90 N° 135; LEGGE 23/05/97 N° 13"; DELIBERA CIPE 06/05/98 N.55 6/8/99	40200	4020100	27.411.805,26
4	E01514	ASSEGNAZIONE DI FONDI DELLO STATO PER L'ATTUAZIONE DEL P.O. FESR 2014/2020	40200	4020100	26.843.795,63
4	E01516	FONDI DELIBERA CIPE18/1/2015, N.10 DA DESTINARE AL COFINANZIAMENTO DEL PROGRAMMA OPERATIVO FESR 2014/2020	40200	4020100	26.004.732,93
4	E00533	FONDI PER LA CONCESSIONE DI CONTRIBUTI DI CUI AL D.P.C.M. 16 LUGLIO 2009. PIANO NAZIONALE DI EDILIZIA ABITATIVA ART. 1, COMMA 1, LETTERE B), C), D) ED E).	40200	4020100	24.701.339,80
4	E01160	INTESA ISTITUZIONALE DI PROGRAMMA. APQ ""INFRASTRUTTURE PER I SISTEMI URBANI - TERZO PROTOCOLLO AGGIUNTIVO"" (LEGGE 208/- DEL. CIPE N. 20/2004).	40200	4020100	24.326.765,04
4	E01478	INTESA ISTITUZIONALE DI PROGRAMMA. APQ INFRASTRUTTURE PER I SISTEMI URBANI V ATTO INTEGRATIVO (DELIBERA CIPE N. 35/2005)	40200	4020100	23.300.000,00
4	E01472	FONDI DELLO STATO PER GLI INTERVENTI PREVISTI DAL P.O. NAZIONALE PESCA 2007/2013 - COFINANZIATO DAL FEP.	40200	4020100	22.628.590,45

Elenco Allegato n. 11**Residui Attivi da Gestione Residuale per importi rilevanti
(maggiori di 10 milioni di Euro)**

Titolo	Capitolo	Descrizione	Tipologia	Categoria	Residui da residui al 31/12/2016
4	E00946	AZIONI FORMATIVE AZIENDALI DI CUI AL PUNTO 1), COMMA C, DELLA CIRCOLARE DEL MINISTERO DEL LAVORO N. 174/96. CONTRIBUTO DELLO STATO EX ART. 25 L. 845/78 PER	40200	4020100	19.036.579,98
4	E01392	IIINTESA ISTITUZIONALE DI PROGRAMMA. A.P.Q. IN MATERIA E-GOVERNEMENT ESOCIETA' DELL'INFORMAZIONE NELLA REGIONE CAMPANIA(L.EGGE N.208/98 - QUOTA M.I.T. DFI IBERA CIPE N	40200	4020100	14.382.999,93
4	E00876	PROGRAMMA DI RIQUALIFICAZIONE URBANA PER ALLOGGI A CANONE SOSTENIBILE(D.M. 26 MARZO 2008)	40200	4020100	14.343.967,57
4	E00964	RISORSE FINANZIARIERESIDUE SU SOVVENZIONI GLOBALI (QUADRO COMUNITARIODI SOSTEGNO 1994/99).	40200	4020100	13.279.124,38
4	E01470	COFINANZIAMENTO DELL'U.E. PER GLI INTERVENTI PREVISTI DAL P.O. NAZIONALE PESCA 2007/2013 - FONDO FEP.	40200	4020500	10.737.680,48
Totale titolo IV					1.924.518.769,36
Totale Generale					3.676.395.038,53

Elenco Allegato n. 12

Residui Attivi da Gestione di Competenza per importi rilevanti
(maggiori di 10 milioni di Euro)

Titolo	Capitolo	Descrizione	Tipologia	Categoria	Residui da competenza al
1	E00166	FONDO PEREQUATIVO NAZIONALE SULLA COMPARTECIPAZIONE IVA (ART. 2, COMMA 4, LETT. C) E ART. 7 D.LGS 18/2/2000 N. 56).	10301	1030102	297.924.803,47
1	E00089	ADDIZIONALE REGIONALE ALL'IMPOSTA SUL REDDITO DELLE PERSONE FISICHE - MAGGIORAZIONI FISCALI DI CUI ALL'ARTICOLO 2, COMMA 86, DELLA LEGGE 23 DICEMBRE	10101	1010117	113.198.092,94
1	E00069	ADDIZIONALE REGIONALE ALL'IMPOSTA SUL REDDITO DELLE PERSONE FISICHE (ART. 50 DECRETO LEG.VO 15.12.97 N. 446) - ADDIZIONALE REGIONALE IRPEF SANITA' DA MANOVRE	10102	1010205	108.736.785,88
1	E00097	ADDIZIONALE REGIONALE IRPEF - GETTITO DA MANOVRE FISCALI DESTINATO AL SOSTEGNO DELLE AZIONI DI STABILIZZAZIONE FINANZIARIA DELLA REGIONE (ART. 1, L.R. 4/2014)	10101	1010117	94.935.958,31
1	E00095	IRAP - GETTITO DA MANOVRE FISCALI DESTINATO AL SOSTEGNO DELLE AZIONI DI STABILIZZAZIONE FINANZIARIA DELLA REGIONE (ART.1, L.R. 4/2014)	10101	1010120	43.770.507,21
1	E00045	TASSA REGIONALE PER IL DIRITTO ALLO STUDIO UNIVERSITARIO (ART. 3, COMMA 20, L.28.12.95, N. 549)	10101	1010146	26.393.765,92
1	E00087	ADDIZIONALE REGIONALE IRPEF - RESIDUO GETTITO DELLE MAGGIORAZIONI FISCALI EX ART. 2, CO. 86, DELLA L. 191/2009 DESTINATO AL SOSTEGNO DELLE AZIONI DI STABILIZZAZIONE	10101	1010117	21.218.527,06
1	E00047	IMPOSTA REGIONALE SULLE ATTIVITA' PRODUTTIVE (DECRETO LEG.VO 15.12.97 N. 446) - IRAP SANITA' DA MANOVRE FISCALI	10102	1010202	20.206.645,96
1	E00115	ADDIZIONALE REGIONALE ALL'IMPOSTA SUL REDDITO DELLE PERSONE FISICHE (ART. 50 DECRETO LEG.VO 15.12.97 N. 446) - GETTITO DA MANOVRE FISCALI DESTINATO AL	10101	1010117	15.938.635,81
Totale titolo I					742.323.722,56
2	E00791	EMERGENZE AMBIENTALI ART. 2, C. 4 OCTIES DL 136/2013	20101	2010101	16.930.446,00
2	E00795	FARMACI INNOVATIVI DI CUI ALL'ART. 1, C. 400 E 401, L. 232/2016	20101	2010101	12.124.239,30
2	E01068	QUOTA F.S.N. PER GLI OBIETTIVI PRIORITARI E DI RILIEVO NAZIONALE EX ART.1, COMMI 34 E 34/BIS, LEGGE 662/96.	20101	2010101	30.290.519
Totale titolo II					59.345.204,53
3	E02004	SISTEMI ACQUEDOTTISTICI EX CASMEZ (LEGGE 183/76)	30100	3010300	64.921.328,23
3	E02998	INTROITI DA GESTIONE TERMOVALORIZZATORE DI ACERRA	30100	3010100	18.212.432,53
3	E02990	INTROITI DA GESTIONE TERMOVALORIZZATORE DI ACERRA COSTO DA CONFERIMENTO DA RIFIUTI AL TERMOVALORIZZATORE.	30100	3010200	12.305.179,07
Totale titolo III					95.438.939,83
4	E02040	PIANO OPERATIVO COMPLEMENTARE 2014/2020 (POC) - DEL CIPE 11/2016	40200	4020100	441.674.911,89
4	E02042	PIANO OPERATIVO COMPLEMENTARE 2014/2020 (POC) - ART. 1, CO. 804 L. 208/2015 - DEL CIPE 12/2016	40200	4020100	361.740.109,61
4	E02068	""PAC - MISURE DI S""VAGUARDIA""	40200	4020100	227.874.634,07
4	E01512	ASSEGNAZIONE DI FONDI DELLA U.E. PER L'ATTUAZIONE DEL P.O. FESR 2014/2020	40200	4020500	225.652.880,24
4	E02064	FONDO SVILUPPO E COESIONE. PIANO AZIONE E COESIONE I E III FASE.	40200	4020100	109.700.315,39
4	E01460	FONDO PER LO SVILUPPO E LA COESIONE 2014-2020	40200	4020100	96.628.354,64
4	E01464	FONDO PER LO SVILUPPO E LA COESIONE (FSC) 2007-2013. D.LGS N. 88/2011	40200	4020100	93.305.310,89
4	E01514	ASSEGNAZIONE DI FONDI DELLO STATO PER L'ATTUAZIONE DEL P.O. FESR 2014/2020	40200	4020100	52.652.338,71
4	E01440	ASSEGNAZIONI DI FONDI DELLA U.E. PER L'ATTUAZIONE DEL P.O. FESR 2007/2013.	40200	4020500	51.777.711,74
4	E01069	FONDI PER L'ATTUAZIONE DELL'INTESA ISTITUZIONALE DI PROGRAMMA ED ACCORDO DI PROGRAMMA QUADRO DEL 30/10/2002. INFRASTRUTTURE PER LA VIABILITA' NELLA	40200	4020100	33.997.252,60
4	E01516	FONDI DELIBERA CIPE 18/1/2015, N.10 DA DESTINARE AL COFINANZIAMENTO DEL PROGRAMMA OPERATIVO FESR 2014/2020	40200	4020100	22.565.288,03
4	E01489	ASSEGNAZIONI DI FONDI DELLA U.E. PER L'ATTUAZIONE DEL POR CAMPANIA FSE 2014-2020	40200	4020500	20.915.086,69
4	E01386	INTESA ISTITUZIONALE DI PROGRAMMA - ACCORDO DI PROGRAMMA QUADRO ""TUTA DELLE ACQUE E GESTIONE INTEGRATA DELLE RISORSE I""DRICHE"" (DELIBERA CIPE 36/02	40200	4020100	18.500.000,00
4	E01401	RISORSE FAS 2000-2006.	40200	4020100	14.955.116,51
4	E01438	F.A.S. - DELIBERA C.I.P.E. N.3/2006	40200	4020100	14.512.008,52
Totale titolo IV					1.786.451.319,53
9	E07104	ANTICIPAZIONE E REINTEGRO TRASFERIMENTO TEMPORANEO AL CONTO SANITA'	90100	9019900	308.000.000,00
Totale titolo IX					308.000.000,00
Totale Generale					2.991.559.186,45

Elenco Allegato n. 13**Elenco Regularizzazioni carte contabili anni precedenti 2016**

Anno Ordinativo	Numero Ordinativo	Importo Ordinativo	Esercizio PRU	Numero PRU	Importo regolarizzato	Numero Decreto	Data decreto
2016	13683	1.982,40	2013	1480	1.982,40	25	24/08/2016
2016	13684	3.964,80	2013	1480	3.964,80	25	24/08/2016
2016	13685	330,40	2013	1480	330,40	25	24/08/2016
2016	14030	330,40	2013	1480	330,40	25	24/08/2016
2016	14032	330,40	2013	1480	330,40	25	24/08/2016
2016	14034	330,40	2013	1480	330,40	25	24/08/2016
2016	14040	330,40	2013	1480	330,40	25	24/08/2016
2016	14042	330,40	2013	1480	330,40	25	24/08/2016
2016	14044	330,40	2013	1480	330,40	25	24/08/2016
2016	14045	330,40	2013	1480	330,40	25	24/08/2016
2016	14050	330,40	2013	1480	330,40	25	24/08/2016
2016	14053	330,40	2013	1480	330,40	25	24/08/2016
2016	14055	330,40	2013	1480	330,40	25	24/08/2016
2016	14063	330,40	2013	1480	330,40	25	24/08/2016
2016	14066	330,40	2013	1480	330,40	25	24/08/2016
2016	14067	330,40	2013	1480	330,40	25	24/08/2016
2016	14068	330,40	2013	1480	330,40	25	24/08/2016
2016	14070	330,40	2013	1480	330,40	25	24/08/2016
2016	14071	330,40	2013	1480	330,40	25	24/08/2016
2016	14072	330,40	2013	1480	330,40	25	24/08/2016
2016	14075	330,40	2013	1480	330,40	25	24/08/2016
2016	14077	330,40	2013	1480	330,40	25	24/08/2016
2016	14078	330,40	2013	1480	330,40	25	24/08/2016
2016	14081	330,40	2013	1480	330,40	25	24/08/2016
2016	14082	330,40	2013	1480	330,40	25	24/08/2016
2016	14084	330,40	2013	1480	330,40	25	24/08/2016
2016	14150	330,40	2013	1480	330,40	25	24/08/2016
2016	14151	330,40	2013	1480	330,40	25	24/08/2016
2016	14152	51,30	2013	1480	51,30	25	24/08/2016
2016	22222	2.104,26	2008	361	2.104,26	32	21/12/2016
2016	22223	5.752,76	2009	1671	5.752,76	32	21/12/2016
2016	22224	1.212,22	2012	663	2,22	32	21/12/2016
2016	22224	1.212,22	2012	867	1.210,00	32	21/12/2016
2016	22225	4.950,00	2012	589	4.950,00	120	14/12/2016
2016	22231	198,50	2008	2259	198,50	212	29/12/2016
2016	22326	49,50	2012	1341	49,50	118	21/12/2016
2018	5650057	12.788.822,43	2007	sistemazione vari	12.788.822,43	2	21/02/2018
2018	5650058	14.785.599,66	2007	sistemazione vari	14.785.599,66	2	21/02/2018
2018	5650059	35.051.956,21	2008	sistemazione vari	35.051.956,21	3	21/02/2018
2018	5650060	12.462.751,71	2007	sistemazione vari	12.462.751,71	2	21/02/2018
Totale					75.117.986,15		



Saldo di bilancio 2016 (Art. 1, comma 710 e seguenti, della legge n. 208/ 2015)
PROSPETTO per la CERTIFICAZIONE della verifica del rispetto degli obiettivi di saldo 2016

da trasmettere entro il termine perentorio del 31 marzo 2017

REGIONE CAMPANIA

VISTI i risultati della gestione di competenza finanziaria dell'esercizio 2016;

VISTE le informazioni sul monitoraggio degli equilibri tra entrate e spese finali 2016 trasmesse da questo Ente all'apposito sito web

SI CERTIFICANO LE SEGUENTI RISULTANZE:

Importi in migliaia di euro

RISULTATI 2016		dati di competenza finanziaria	dati di cassa (facoltativo)
O	SALDO TRA ENTRATE E SPESE FINALI VALIDE AI FINI DEI SALDI DI FINANZA PUBBLICA	509.187	375.308
P	SPAZI FINANZIARI CEDUTI AGLI ENTI LOCALI (art. 1, comma 728, Legge di stabilità 2016)	0	0
Q	SALDO TRA ENTRATE E SPESE FINALI NETTO (Q=O-P)	509.187	375.308
R	OBIETTIVO DI SALDO DI CUI ALL'INTESA DELL'11 FEBBRAIO 2016	160.962	0
S	DIFFERENZA TRA IL SALDO TRA ENTRATE E SPESE FINALI NETTE E OBIETTIVO (S=Q-R)	348.225	375.308

Sulla base delle predette risultanze si certifica che :

<input checked="" type="checkbox"/>	<i>è stato conseguito il saldo di competenza finanziaria tra entrate finali e spese finali di cui all'Intesa sancita l'11 febbraio 2016 in Conferenza Stato Regioni (S è pari a 0 o positivo)</i>
<input type="checkbox"/>	<i>non è stato conseguito il saldo di competenza finanziaria tra entrate finali e spese finali di cui all'Intesa sancita l'11 febbraio 2016 in Conferenza Stato Regioni (S è negativo) (*)</i>
<input checked="" type="checkbox"/>	<i>è stato conseguito il saldo di cassa tra entrate finali e spese finali di cui all'articolo 1, comma 710-bis, della legge 28 dicembre 2015, n. 208 (S è pari a 0 o positivo - facoltativo)</i>

DATA

IL PRESIDENTE

IL RESPONSABILE DEL SERVIZIO FINANZIARIO

Organo Revisione (1)

Organo Revisione (2)

Organo Revisione (3)

(*) Alle regioni Friuli Venezia Giulia, Valle d'Aosta, Trentino-Alto Adige e alle province autonome di Trento e di Bolzano non si applicano le sanzioni di cui all'articolo 1, comma 723, della legge n. 208 del 2015.

Allegato A - Modello 15F/16

SALDO DI BILANCIO 2016**(Art. 1, comma 710 e seguenti, della legge n. 208/2015)**

REGIONI E PROVINCE AUTONOME DI TRENTO E DI BOLZANO

MONITORAGGIO DELLE RISULTANZE DEL PAREGGIO DI BILANCIO PER L'ANNO 2016*(dati aggiornati al Rendiconto)*

EQUILIBRIO ENTRATE FINALI - SPESE FINALI (ART. 1, comma 711, Legge di stabilità 2016)	PREVISIONI DI COMPETENZA 2016	ACCERTAMENTI/IMPEGNI A TUTTO IL IV TRIM. 2016	CASSA A TUTTO IL 2016 (facoltativo)
A) Fondo pluriennale vincolato di entrata per spese correnti	195.455.314,99	195.455.314,99	
B) Fondo pluriennale vincolato di entrata in conto capitale al netto delle quote finanziarie da debito	263.664.412,03	263.664.412,03	
C) Titolo 1 - Entrate correnti di natura tributaria, contributiva e perequativa	11.811.289.180,42	11.904.036.715,35	12.455.020.150,39
D1) Titolo 2 - Trasferimenti correnti	1.694.523.998,96	1.712.300.146,21	1.719.256.980,35
D2) Contributo di cui all'art. 1, comma 683, legge di stabilità 2016	0,00	0,00	0,00
D) Titolo 2 - Trasferimenti correnti validi ai fini dei saldi finanza pubblica (D=D1-D2)	1.694.523.998,96	1.712.300.146,21	1.719.256.980,35
E) Titolo 3 - Entrate extratributarie	617.707.904,31	489.092.017,22	470.375.830,54
F) Titolo 4 - Entrate in c/capitale	3.526.182.037,98	2.467.801.702,10	1.822.992.732,52
G) Titolo 5 - Entrate da riduzione di attività finanziarie	75.067.876,66	74.957.876,66	74.957.876,66
H) ENTRATE FINALI (H=C+D+E+F+G)	17.724.770.998,33	16.648.188.457,54	16.542.603.570,46
I1) Titolo 1 - Spese correnti al netto del fondo pluriennale vincolato	13.492.551.572,45	13.446.455.419,68	13.890.310.664,06
I2) Fondo pluriennale vincolato di parte corrente	6.240.330,39	6.240.330,39	
I3) Fondo crediti di dubbia esigibilità di parte corrente	62.338.347,45		
I4) Fondo contenzioso	0,00		
(destinato a confluire nel risultato di amministrazione)			
I5) Altri accantonamenti	0,00		
(destinati a confluire nel risultato di amministrazione)			
I6) Impegni del perimetro sanitario del bilancio finanziati dagli utilizzi del risultato di amministrazione relativo alla gestione sanitaria formatosi nell'esercizio 2015 (art. 1, c. 712-ter, legge stabilità 2016)	0,00	0,00	
I) Titolo 1 - Spese correnti valide ai fini dei saldi di finanza pubblica (I=I1+I2-I3-I4-I5-I6)	13.436.453.555,39	13.452.695.750,07	13.890.310.664,06
L1) Titolo 2 - Spese in c/ capitale al netto del fondo pluriennale vincolato	4.001.947.955,73	2.775.163.800,39	1.846.673.071,29
L2) Fondo pluriennale vincolato in c/capitale al netto delle quote finanziarie da debito	136.277.612,95	136.277.612,95	
L3) Fondo crediti di dubbia esigibilità in c/capitale	0,00		
L4) Altri accantonamenti (destinati a confluire nel risultato di amministrazione)	0,00		
L) Titolo 2 - Spese in c/capitale valide ai fini dei saldi di finanza pubblica (L=L1+L2-L3-L4)	4.138.225.568,68	2.911.441.413,34	1.846.673.071,29
M) Titolo 3 - Spese per incremento di attività finanziaria	3.043.307,64	1.933.307,64	2.720.602,60
N) SPESE FINALI (N=I+L+M)	17.577.722.431,71	16.366.070.471,05	15.739.704.337,95
J) Saldo anticipazione finanziamento sanità (anticip. sanità concessa - le relative regolazioni contabili per i rimborsi anticipazione sanità effettuate nell'anno) (solo ai fini saldo di cassa cassa)	0,00		
O) SALDO TRA ENTRATE E SPESE FINALI VALIDE AI FINI DEI SALDI DI FINANZA PUBBLICA (O=A+B+H-N+J)	606.168.293,64	741.237.713,51	802.899.232,51
P) Spazi finanziari ceduti agli enti locali (art. 1, comma 728, L. n. 208/2015)	0,00	0,00	

Allegato A - Modello 1SF/16

SALDO DI BILANCIO 2016**(Art. 1, comma 710 e seguenti, della legge n. 208/2015)**

REGIONI E PROVINCE AUTONOME DI TRENTO E DI BOLZANO

MONITORAGGIO DELLE RISULTANZE DEL PAREGGIO DI BILANCIO PER L'ANNO 2016

(dati aggiornati al Rendiconto)

EQUILIBRIO ENTRATE FINALI - SPESE FINALI (ART. 1, comma 711, Legge di stabilità 2016)	PREVISIONI DI COMPETENZA 2016	ACCERTAMENTI/IMPEGNI A TUTTO IL IV TRIM. 2016	CASSA A TUTTO IL 2016 (facoltativo)
Q) SALDO TRA ENTRATE E SPESE FINALI NETTO (Q=O-P)	606.168.293,64	741.237.713,51	802.899.232,51
R) OBIETTIVO DI SALDO DI CUI ALL'INTESA DELL'11 FEBBRAIO 2016	160.962.000,00	160.962.000,00	
S) DIFFERENZA TRA IL SALDO TRA ENTRATE E SPESE FINALI NETTO E OBIETTIVO (S=Q-R)	445.206.293,64	580.275.713,51	802.899.232,51

INFORMAZIONI AGGIUNTIVE	Previsioni annuali aggiornate		
	2016	2017	2018
1) Fondo pluriennale di entrata di parte corrente	195.455.314,99	6.240.330,39	2.128.580,10
2) Fondo pluriennale di entrata in c/capitale	263.664.412,03	136.277.612,95	88.130.079,58
3) Quota del Fondo pluriennale di entrata in c/capitale finanziata da debito	0,00	0,00	0,00
4) Fondo pluriennale di spesa di parte corrente	6.240.330,39	2.128.580,10	292.054,13
5) Fondo pluriennale di spesa in c/capitale	136.277.612,95	88.130.079,58	63.142.994,79
6) Quota del Fondo pluriennale di spesa in c/capitale finanziata da debito	0,00	0,00	0,00
7) Fondo crediti di dubbia esigibilità di parte corrente iscritto nella spesa del bilancio di previsione,	62.338.347,45	62.344.949,13	62.455.781,06
8) Fondo crediti di dubbia esigibilità di parte corrente di cui al punto 7) determinato in assenza di gradualità	21.537.212,23	21.385.865,95	21.335.308,99
9) Fondo crediti di dubbia esigibilità in c/capitale iscritto nella spesa del bilancio di previsione	0,00	0,00	0,00
10) Fondo crediti di dubbia esigibilità in c/capitale di cui al punto 9) determinato in assenza di gradualità	0,00	0,00	0,00
11) Risultato di amministrazione al 31 dicembre 2015 (indicare il disavanzo con il segno "-")	2015		
	193.470.709,17		
	12) Parte accantonata del risultato di amministrazione al 31 dicembre 2015		
	4.450.884.123,59		
	13) Parte vincolata del risultato di amministrazione al 31 dicembre 2015		
	1.534.632.207,76		
14) Parte del risultato di amministrazione al 31 dicembre 2015 destinata agli investimenti	0,00		
15) Parte libera del risultato di amministrazione al 31 dicembre 2015/Disavanzo di amministrazione al 31 dicembre 2015 da ripianare (indicare il disavanzo con il segno "-")	-5.792.045.622,18		

Nota: Il valore dell'impegnato del Titolo 1° e del Pagato sul Titolo 1° è stato incrementato della somma relativa ai Debiti fuori Bilancio riconosciuti negli esercizi successivi ma di competenza giuridica del 2016, per una somma pari ad Euro 2.794.756,05



Giunta Regionale della Campania

Ufficio Speciale Avvocatura Regionale

Avvocato Capo

60 01 00 00

REGIONE CAMPANIA

Prot. 2018. 0118654 21/02/2018 10,54

Mitt. : Avvocatura Regionale

Ass. : 5013 Direzione Generale per le riso...

Classifica : 4.



Direzione Generale Risorse Finanziarie
Centro Direzionale Is. C/5
80143 Napoli

BOLLETTINO UFFICIALE
della REGIONE CAMPANIA

rischi

n. 100 del 29 Dicembre 2018

PARTE I

Si fornisce, così come richiesto, relazione inerente i giudizi rilevanti ai fini della predisposizione del fondo rischi al 31.12.2016, con allegata tabella riepilogativa delle tipologie di contenzioso, o dei singoli giudizi di particolare rilievo, con indicati stato del giudizio, valutazione sintetica del rischio ed importo stimato della potenziale possibile condanna, quest'ultima indicata nella predetta tabella solo in presenza di rischio di soccombenza valutato (naturalmente non senza ignorare l'insita aleatorietà di tale genere di giudizio) alto o medio-alto, salve naturalmente le diverse valutazioni di competenza di Codesta Direzione Generale ed essendo appena il caso di rilevare che tale probabilità di esito stimato ben può risolversi, all'esito del giudizio, in maniera differente dalla previsione effettuata.

Al riguardo, sono stati presi in considerazione i soli giudizi civili ancora pendenti alla data del 31.12.2016, diversi dei quali naturalmente sono oggi ormai esitati in decisione anche definitiva, dovendosi peraltro evidenziare, per le valutazioni di competenza, che alla predetta data vi erano numerosissimi titoli divenuti già definitivi, per i quali l'effettivo incasso delle relative somme, a seguito di esecuzione forzata intrapresa, si è verificato solo in epoca successiva, generalmente nel corso del 2017 ma anche del 2018.

Con riferimento ai giudizi amministrativi, si osserva che la quasi totalità degli stessi attiene alla impugnativa di un provvedimento di cui si chiede l'annullamento, che raramente sfocia in azione risarcitoria e in conseguente condanna dell'Amministrazione e che gli effetti patrimoniali favorevoli che eventualmente possono conseguire dalla pronuncia di annullamento finiscono, di norma, per trovare tentativo di soddisfazione in sede civile, restando perciò ivi assorbito il relativo rischio. Per gli stessi è stato stimato, ad ogni modo, un rischio di soccombenza medio-alto per complessivi € 3.800.000,00.



In ordine ai tempi di definizione delle controversie, tutt'altro che omogenei dipendendo oltre che dalla complessità del giudizio anche da vicende legate specificamente all'Ufficio giudiziario trattante, quali carichi di lavoro, variazione del magistrato assegnatario della causa, ecc., può, in linea di massima, stimarsi una media di circa quattro-cinque anni di durata per un primo grado innanzi al tribunale, di tre-quattro anni innanzi alla corte di appello ed altrettanti per la cassazione, mentre di norma i giudizi innanzi al giudice di pace ed al giudice del lavoro trovano definizione nel giro di uno-due anni dalla notifica dell'atto introduttivo, che peraltro per quanto riguarda l'appello in materia di lavoro segue di due-tre anni il deposito del relativo ricorso.

Segue relazione nella quale si fornisce breve indicazione delle questioni oggetto di contenzioso e delle relative problematiche distinte per Direzione Generale di competenza, fine di facilitare eventuali riscontri di competenza di Codesta Direzione Generale, con allegate schede riepilogative di sintesi delle diverse fattispecie prese in esame. Riguardo queste ultime, sono state prese specificamente in considerazione quelle inerenti giudizi singoli di particolare importo o contenziosi di natura seriale. Vi sono poi numerosi altri giudizi di natura non seriale e di non particolare rilevanza economica o che comunque non hanno ad oggetto pronunce di condanna, per i quali, nell'impossibilità di dare conto specificamente dei singoli rischi, esclusi quelli in cui può stimarsi un rischio di soccombenza non apprezzabile, si è stimato un valore globale di possibile soccombenza.

Per ognuno di tali giudizi, o classi di giudizi, è stato assegnato, così come richiesto, un livello di rischio tra le seguenti categorie: basso (relativo ai giudizi nei quali gli elementi a favore depongono in maniera nettamente superiore rispetto a quelli sfavorevoli), medio-basso (in cui in un quadro più incerto, appare comunque improbabile un esito negativo), medio-alto (in cui è stimata una probabilità di soccombenza superiore al 50%, evidenziandosi peraltro che, in via prudenziale, in tale categoria sono stati fatti rientrare anche i giudizi per i quali, allo stato, risulta del tutto incerto l'esito) ed alto (in cui gli elementi a sfavore prevalgono nettamente su quelli a favore). Laddove possibile, si è cercato di individuare anche - sulla scorta di CTU già effettuate o di altre valutazioni di natura giuridica - nell'ambito della possibile soccombenza, il valore probabile della stessa, non di rado notevolmente inferiore rispetto a quanto richiesto. E' appena il caso di rilevare che, naturalmente, tale probabilità di esito stimato ben può risolversi, all'esito della controversia, in maniera differente dalla previsione effettuata, dato anche il margine di aleatorietà insito comunque in ogni giudizio.

DIREZIONE GENERALE AMBIENTE ED ECOSISTEMA

Per quanto riguarda il contenzioso inerente la Direzione Generale Ambiente ed Ecosistema, pendente al 31.12.2016, si segnala quanto segue.



- 1/a) Da evidenziare il giudizio, allo stato ancora pendente in primo grado, promosso nel 2010 da Hydrogest S.p.A. per le vicende legate all'attività di gestione degli impianti di depurazione di proprietà regionale di Acerra, Cuma, Foce Regi Lagni, Marcianise e Napoli Nord, peraltro attualmente trattato dall'Avvocatura di Stato. La Società ha proposto domanda di risoluzione per inadempimento e di risarcimento danni, oltre che per il pagamento di ulteriori poste, per un ammontare pari a circa € 170.000.000,00. Anche l'Amministrazione ha proposto domanda di risarcimento danni, ancorché non quantificata, invocando a sua volta la risoluzione per inadempimento del concessionario. Detto che trattandosi di giudizi iniziati da questa Avvocatura ma da tempo trattati per il prosieguo dall'Avvocatura dello Stato non si ha un quadro pienamente esaustivo del giudizio, comunque tuttora pendente in primo grado, si osserva che per consolidato indirizzo giurisprudenziale in ipotesi di inadempimento reciproco il giudice è tenuto ad operare un giudizio di comparazione tra la gravità degli stessi al fine di giungere all'addebito della risoluzione ad una delle parti e che se rilevanti appaiono le inadempienze della Società, come acclarato anche in sede di CTU, nondimeno vi sono stati gravi inadempienze dell'Amministrazione riguardo gli obblighi di pagamento sulla stessa gravanti in virtù delle clausole previste in convenzione a garanzia del concessionario. Per tale ragione, e non senza evidenziare che solo nel corso del primo grado di giudizio, in corso da sette anni e tuttora pendente che ha visto tra l'altro avvicinarsi fino ad ora tre magistrati, vi sono state già diverse consulenze, l'ultima delle quali per quanto a conoscenza ancora in corso di espletamento, può stimarsi comunque, allo stato, in via prudenziale, un rischio di soccombenza medio-alto come confermato dall'avvenuta istituzione di Tavolo Tecnico finalizzato alla ricerca di bonario componimento.
- 2/a) Rileva, altresì, il giudizio promosso da Gardenia S.p.A. (ex Jacorossi) nei confronti dell'ex Commissariato Bonifiche e della Regione Campania, nelle cui obbligazioni è da ritenere subentrata l'Amministrazione regionale in forza delle previsioni di cui all'art. 1, comma 422, della legge 27 dicembre 2013, n. 147, volto al risarcimento dei danni derivanti dalla risoluzione del contratto rep. n. 12793 del 19 aprile 2002, quantificati in circa € 123.000.000,00, sfociato nel 2016 in sentenza di primo grado che ha condannato l'Amministrazione al pagamento di circa € 20.100.000,00 oltre interessi e spese, non ancora portata ad esecuzione. Detto che avverso la sentenza è stato spiegato appello con richiesta di sospensiva, tuttora pendente, in forza di fondati motivi di doglianza e che nei confronti della stessa pronuncia la Gardenia S.p.A. ha proposto appello incidentale riproponendo le domande che in primo grado non avevano trovato integrale accoglimento, occorre allo stato stimare, ad avviso di chi scrive, comunque un rischio di soccombenza alto almeno con riferimento agli importi riconosciuti nella sentenza di primo grado, quantificabili complessivamente, considerando anche gli interessi maturati, in circa € 26.500.000,00.



- 3/a) Sempre in relazione alle attività poste in essere dal Commissariato Straordinario per la Bonifica delle Acque, si segnala giudizio promosso da Matraim S.p.A. di significativo valore, per il quale è stata emessa nel 2016 sentenza dal Tribunale delle Imprese di Napoli, che ha dichiarato la carenza di legittimazione passiva della Regione Campania, abbattendo anche notevolmente l'importo delle somme spettanti alla Società attrice, che aveva invocato a titolo di interessi ed in ragione di una serie di riserve a suo tempo iscritte, un importo complessivo superiore ad € 8.000.000,00 per il quale sono stati riconosciuti i soli interessi quantificati in circa € 830.000,00 compensando le spese di lite. Detto che tali somme sono da ritenersi certamente dovute e che l'Avvocatura di Stato ha promosso appello, tuttora pendente, avverso il capo di sentenza inerente la legittimazione passiva, alla luce delle previsioni di cui al t. 1, comma 422, della legge 27 dicembre 2013, n. 147, va quindi stimato un alto rischio di soccombenza per un importo di circa € 830.000,00.
- 4/a) Meritevole di rilievo è quindi il contenzioso, tuttora pendente in primo grado, che vede interessati, innanzi al Tribunale di Napoli, Acquacampania S.p.A., la Regione Campania e l'ABC (ex ARIN) per il pagamento delle rilevanti somme vantate, da un lato, dalla Regione Campania a titolo di corresponsione di canoni di fornitura e di depurazione, e dall'altro dall'ARIN per le forniture da essa stessa effettuate in favore dell'Amministrazione regionale e per le quali ha proposto domanda riconvenzionale per complessivi € 74.448.428,61 di cui € 39.268.428,61 a titolo di corrispettivo per forniture ed € 35.268,428,61 per pretesi adeguamenti infrastrutturali resi necessari per sopperire a pretese carenze addebitate alla gestione del servizio idrico sul territorio regionale. Detto che quest'ultima pretesa appare più che ragionevolmente infondata, sussistono, ad avviso di chi scrive, rilevanti probabilità che la domanda di ARIN inerente le forniture dalla stessa effettuate possa essere accolta, dovendosi considerare che invero è sostanzialmente in contestazione solo la tariffa applicata (peraltro, ragionevolmente, senza particolari speranze di successo anche in considerazione dei limiti che incontra in materia la giurisdizione ordinaria). Può perciò stimarsi che possa giungersi ad una pronuncia di condanna relativamente a tale domanda, con rischio di soccombenza pertanto alto, per un importo stimato, comprensivo di interessi e spese, di circa € 40.000.000,00. Va detto, per completezza e per le valutazioni di competenza, che la Regione Campania vanta un credito a titolo di canoni di depurazione comunque superiore e sostanzialmente non contestato, per il quale ha già conseguito, attraverso l'allora mandataria alla riscossione Acqua Campania S.p.A., in altro giudizio tuttora pendente, ordinanza ex art. 186 ter per complessivi € 63.000.000,00 circa. In ogni caso si riporta comunque in tabella l'importo stimato della condanna, come innanzi quantificato, per le valutazioni di competenza.
- 5/a) Pendono poi diversi giudizi promossi dai gestori degli impianti di depurazione di proprietà della Regione Campania per il pagamento dei



corrispettivi, di gestione o per l'effettuazione di interventi di manutenzione straordinaria spettanti. Si segnalano, al riguardo, giudizio arbitrale nonché decreto ingiuntivo, oggetto di opposizione, promosso dal Consorzio Consarno per i quali, non essendovi sostanzialmente validi motivi di contestazione, come definitivamente emerso nel corso dei giudizi, può stimarsi un rischio di soccombenza molto alto per complessivi € 4.000.000,00 circa complessivi, per quanto riguarda il giudizio arbitrale già sfociato in pronuncia di condanna per circa € 2.600.000,00. Discorso simile può farsi riguardo giudizi di opposizione a decreti ingiuntivi promossi da Idroambiente S.r.l. e Passavant S.r.l., invero opposti essenzialmente con riferimenti agli interessi pretesi, per i quali può anche stimarsi, in totale, un rischio di soccombenza molto alto, per quanto riguarda il giudizio promosso nei confronti di Passavant S.r.l. già sfociato in favorevole nel 2017, per circa € 2.400.000,00. Pende poi giudizio di opposizione a decreto ingiuntivo promosso da Cogei S.r.l. per circa € 5.500.000,00 opposto anch'esso sostanzialmente per circa € 200.000,00, in ordine ai quali vi è effettiva contestazione, oltre che con riferimento alle modalità di calcolo degli interessi, ragion per cui può stimarsi un rischio di soccombenza alto per circa € 5.000.000,00. Il rischio di soccombenza complessivo, riguardo tali giudizi, da stimarsi per quanto sopra alto, può perciò essere quantificato in circa € 11.400.000,00.

- 6/a) Da segnalare, quindi giudizio promosso da Sogesid S.p.A. con domanda di condanna per circa € 1.000.000,00 volta al pagamento di corrispettivi ritenuti spettanti, a titolo di aggio concessorio, in forza dell'affidamento in concessione di impianto di depurazione a gestione. Il giudizio di primo grado si è concluso, nel 2017, con esito favorevole per l'Amministrazione e pende appello promosso dalla Società. Pur non potendosi ignorare l'esistenza di profili di criticità derivanti dalle statuizioni contenute in precedenti giudizi, può stimarsi, allo stato, soprattutto in forza delle pronuncia favorevole già ottenuta, un rischio di soccombenza medio-basso.
- 7/a) Rileva, quindi, giudizio promosso dall'A.T.I. capeggiata da Dondi S.p.A., tuttora pendente in primo grado, volto al pagamento di corrispettivi per la gestione di impianti di depurazione dell'Area Nolana per complessivi € 12.000.000,00, parte a titolo di rivalutazione sui corrispettivi in epoca risalente fissati e parte in ragione dello svolgimento di attività ulteriori rispetto a quelle originariamente oggetto di affidamento. Detto che le contestazioni mosse attengono per lo più al mancato perfezionamento di espresse pattuizioni formali in ordine alle pretese, poggianti però su di una serie di atti emessi nel tempo dalla stessa Amministrazione, nel corso di una vicenda certamente complessa dal punto di vista amministrativo, può stimarsi comunque un rischio di soccombenza medio-alto.
- 8/a) Da segnale giudizio promosso da IMPEC volto al pagamento di corrispettivi dovuti per l'esecuzione di appalto di lavori inerente il collettore fognario a servizio del Comune di Cetara, quantificati in circa € 2.000.000,00.



Nel corso del giudizio di primo grado, tuttora pendente, è stata già espletata CTU che ha quantificato l'importo dei corrispettivi maturati e delle poste risarcitorie per un totale complessivo, attualizzato all'epoca della consulenza, pari ad € 1.303.789,26 ragion per cui può stimarsi un alto rischio di soccombenza per un importo complessivo, comprensivo di spese legali e CTU quantificabile in circa € 1.350.000,00.

BOLLETTINO UFFICIALE
della REGIONE CAMPANIA

- 9/a) Si segnala, per l'ammontare degli importi pretesi, anche dal Fallimento FACPELL volto al risarcimento dei danni asseritamente derivanti da illecito comportamento dell'Amministrazione e lesione dell'affidamento, quantificati in circa € 2.500.000,00. Detto che vi sono dubbi sull'effettiva risarcibilità, anche in considerazione delle carenze probatorie al riguardo che hanno già portato il Giudice a rigettare l'istanza di CTU nel giudizio di primo grado, ^{100 del 29 Dicembre 2018} lente, può stimarsi, allo stato un rischio di soccombenza basso.
- 10/a) Di rilievo anche contenzioso promosso da Sled S.p.A. in relazione all'affidamento della gestione in favore di Hydrogest S.p.A., con richiesta risarcitoria di circa 25.000.000,00 di euro. In primo grado è intervenuta, nel 2015, declaratoria di difetto di giurisdizione e pende appello. Al riguardo, va detto che destinatario sostanziale della maggior parte delle doglianze proposte appare essere invero Hydrogest S.p.A., pur non potendosi ignorare taluni aspetti di criticità nel comportamento complessivamente tenuto dall'Amministrazione nella vicenda, per cui il rischio di soccombenza può, allo stato, stimarsi basso, dandosi conto di tale giudizio solo in ragione del particolare importo delle somme richieste;
- 11/a) Da segnalare anche giudizio promosso da CID Software volto al pagamento di forniture effettuate e per il quale, non essendovi rilevanti contestazioni sostanziali riguardo la prestazione effettuata, può stimarsi un rischio di soccombenza elevato per circa € 950.000,00, alla luce della CTU espletata in corso di giudizio.
- 12/a) Meritevole di segnalazione è quindi il giudizio, tuttora pendente in primo grado, promosso da Iterga Costruzioni Generali, nei confronti dell'Amministrazione regionale per il risarcimento dei danni conseguenti alla risoluzione del contratto di appalto rep. n. 13583 del 14 settembre 2004 relativo ai "*lavori Prog. PS3/120 – Impianto di depurazione alla foce del fiume Sarno e rete di collettori – Emissario di Gragnano, Casola, Lettere, S. Maria la Carità e Castellammare di Stabia*" e per il pagamento di somme dovute per l'esecuzione dell'appalto medesimo per complessivi circa € 7.500.000,00, per il quale può stimarsi un alto rischio di soccombenza.
- 13/a) Si segnala, quindi, la pendenza al 31.12.2016 di una decina di giudizi di opposizione ai decreti ingiuntivi, di importo assai variabile, promossi dalla ditte, o da società finanziarie all'uopo cessionarie o mandatarie, esecutrici di lavori di somma urgenza attinenti gli impianti del ciclo integrato delle acque per il pagamento di quanto all'uopo pattuito oltre agli interessi ex D. Lgs. n. 231/2002 ritenuti spettanti. Le opposizioni sono state proposte, generalmente

PARTE I



tra il 2011 ed il 2012 sul rilievo del mancato perfezionamento dell'iter formale necessario ai fini della formazione di valido vincolo contrattuale, dal che consegue la spettanza del mero rimborso delle spese sostenute (con conseguente detrazione dell'utile di impresa, di norma fissato nel 10% dell'importo fissato quale corrispettivo) e dei soli interessi legali codicistici in luoghi di quelli speciali moratori, di gran lunga più onerosi. In alcuni vi è stata anche contestazione riguardo l'efficacia della cessione in forza del rifiuto opposto alla stessa. Detto che attraverso le opposizioni proposte è stato possibile, per giurisprudenza ormai consolidata almeno presso il Tribunale di Napoli, ottenere nel merito (al di là delle vicende inerenti le cessioni che hanno visto esiti giudiziali diversi) una riduzione mediamente di circa il 20% delle

BOLLETTINO UFFICIALE
della REGIONE CAMPANIA

se e che il valore delle ingiunzioni oggetto di opposizione, ancora la data di riferimento, risulta complessivamente di circa 1.200.000,00 di euro, può perciò stimarsi un alto rischio di soccombenza per circa € 1.000.000,00, già in gran parte concretizzatosi in forza delle sentenze successivamente al 31.12.2016 intervenute.

- 14/a) Si segnala, altresì, contenzioso inerente opposizioni a decreti ingiuntivi promossi per il pagamento dei corrispettivi dovuti per prestazioni di analisi, o di interessi moratori su corrispettivi già erogati in ritardo. Detto che in tali giudizi, ammontanti a circa una decina, promossi generalmente nel 2012-2013 oltre a contestazioni di natura formale, è stata eccepita sostanzialmente la illegittima frammentazione del credito non essendovi contestazioni di natura sostanziale riguardo le prestazioni effettuate, può stimarsi generalmente un rischio di soccombenza medio-alto, peraltro già concretizzatosi in alcune pronunce di condanna in primo grado intervenute (accompagnate, peraltro, anche da sentenze favorevoli), per un rischio complessivamente quantificabile in circa € 350.000,00.
- 15/a) Rileva, quindi, un significativo numero di giudizi inerenti la pretesa degli utenti alla restituzione dei canoni di depurazione versati, alla luce del cattivo funzionamento di alcuni impianti di depurazione, alcuni dei quali sfociati in pronunce sfavorevoli del Giudice di Pace di Napoli per le quali pende appello. Trattasi di giudizi singolarmente di modestissimo valore che si ritiene di segnalare per il numero, circa 500, per ognuno dei quali dovrebbe stimarsi, per il caso di condanna, un esborso comprensivo di spese di circa 1.000,00, per un totale complessivo pari quindi ad € 500.000,00. Per gli stessi, alla luce della normativa speciale in materia e considerato, altresì, che almeno l'azione diretta ha quale legittimato passivo l'ente gestore dell'acquedotto e riscossore delle tariffe, può stimarsi, benché siano intervenute alcune sentenze dei giudici di pace sfavorevoli oggetto di appello, un rischio di soccombenza medio-basso, dandosi comunque conto di tale contenzioso in ragione del significativo ammontare delle somme complessivamente in contestazione.
- 16/a) Sotto diverso profilo si segnala, per il rilevante importo preteso, giudizio risarcitorio promosso da Lido Turistico S.r.l., tuttora pendente in primo grado



volto al risarcimento dei danni asseritamente subiti per effetto del cattivo funzionamento dell'impianto di depurazione gestito da Hydrogest S.p.A., anch'essa parte in causa, quantificati in circa € 300.000,00. Va detto che oltre alle valutazioni di merito sulla pretesa, in ordine alle quali pende ancora istruttoria, è ulteriormente dubbio che possa darsi luogo all'accoglimento di pretese nei confronti dell'Amministrazione regionale per cui può, allo stato, stimarsi un rischio di soccombenza medio-basso, dandosi comunque conto di tale contenzioso in ragione del significativo ammontare delle somme in contestazione.

BOLLETTINO UFFICIALE
della REGIONE CAMPANIA

- 17/a) Rileva, quindi, giudizio, peraltro indirettamente afferente la Direzione generale in esame, promosso dal dr. Volpicelli in ordine alla cessazione anticipata dall'incarico già conferito di direttore dell'A.R.P.A.C. con domanda al pagamento dei corrispettivi non percepiti quantificati in circa € 535.000,00. In primo grado vi è stata declaratoria di difetto di giurisdizione, poi riformata in appello nel 2017. Per lo stesso può stimarsi, in via prudenziale, un rischio di soccombenza medio-alto.
- 18/a) Rileva, altresì, giudizio promosso dal Comune di Sesto Campano volto al pagamento di somme ritenute spettanti in ragione del prelievo di acqua dalle proprie fonti, in forza di pregressi accordi, quantificate in circa € 600.000,00. Detto che il giudizio è ancora pendente in primo grado e che, data la presenza anche di aspetti tecnici, lo stesso presenta aspetti di significativa complessità, può comunque prudenzialmente stimarsi, allo stato, rischio di soccombenza medio-alto.
- 19/a) Da segnalare giudizio promosso dal Comune di Casalduni per il pagamento di circa € 3.000.000,00 a titolo di finanziamento ritenuto spettante. Il giudizio di primo grado si è concluso, nel 2013, con esito favorevole per la Regione Campania, non avendo l'Amministrazione comunale fornito necessaria documentazione giustificativa ai fini dell'erogazione del contributo. Il Comune di Casalduni ha promosso appello, tuttora pendente, per il quale, allo stato, può stimarsi un rischio di soccombenza medio-basso, dandosi comunque conto di tale contenzioso in ragione del significativo ammontare delle somme in contestazione.
- 20/a) Rilevano, altresì, diversi giudizi volti al risarcimento dei danni cagionati da rotture delle condutture idriche, azionati presso il Tribunale di Torre Annunziata, alcuni tuttora pendenti ed altri definiti, con esito sfavorevole, successivamente al 31.12.2016. Per gli stessi può stimarsi un alto rischio di soccombenza per complessivi circa € 300.000,00.
- 21/a) Da segnalare giudizio promosso dalla Raffaele Pianese Costruzioni Generali S.r.l. volto al pagamento di circa € 5.000.000,00 asseritamente dovuti a titolo di interessi moratori sui corrispettivi maturati per l'attività di gestione dell'impianto di depurazione di Cuma. Detto che l'individuazione del corrispettivo di gestione spettante è giunto all'esito di un percorso assai complesso e che tale complessità si riverbera evidentemente sulla questione

PARTE I



inerente gli interessi eventualmente spettanti, può comunque stimarsi, in iva prudenziale, un rischio di soccombenza medio-alto per l'importo azionato.

- 22/a) Rileva anche giudizio promosso da ICG S.p.A. volto al pagamento di corrispettivi maturati, interessi moratori e risarcimento danni per tardivo collaudo relativamente all'appalto per la costruzione del collettore di Torre del Greco, per un ammontare complessivo pari ad € 6.165.331,13 oltre IVA ed accessori. Detto che le pretese risarcitorie non appaiono adeguatamente provate e che le stesse sono da considerarsi, in ogni caso, ampiamente sovrastimate, mentre risultano dovuti gli importi inerenti il saldo del corrispettivo, la restituzione delle trattenute ed in parte per quanto riguarda gli interessi, può stimarsi, allo stato, un alto rischio di soccombenza per circa € 200.000,00.

BOLLETTINO UFFICIALE
della REGIONE CAMPANIA

22/a) Da segnalare, quindi, il contenzioso pendente tra il Consorzio e l'Amministrazione, che vede contrapporsi reciproche pretese.

100 del 29 Dicembre 2018

PARTE I

Nello specifico il Consorzio rivendica in un giudizio promosso nel 2015, tuttora pendente in primo grado, circa € 13.500.000,00 a titolo di compenso revisionale ed interessi. Nello stesso anno il Consorzio medesimo ha azionato decreto ingiuntivo per un importo pari a circa € 8.500.000,00 inerente corrispettivi di gestione non corrisposti, la cui debenza peraltro non è contestata dall'Amministrazione che ha però opposto l'ingiunzione rivendicando in via riconvenzionale, ed ottenendo così ordinanza ex art. 186 ter c.p.c. non ancora eseguita, il maggiore credito di circa € 26.000.000,00 vantato nei confronti del Consorzio in forza di pronuncia di annullamento di precedente Lodo arbitrale di condanna, da quest'ultimo portato ad esecuzione forzata in pendenza di impugnativa. Detto che pur avendo in tale giudizio il Consorzio F.U.G.I.S.T. riproposto le domande oggetto del Lodo arbitrale, annullato per motivi formali, le pretese dello stesso appaiono in larga parte infondate, è perciò ragionevole ritenere che il giudizio di opposizione possa concludersi con esito positivo e con l'accertamento definitivo del controcredito vantato per differenza dall'Amministrazione, pari a circa € 18.000.000,00. Per quanto riguarda l'ulteriore giudizio promosso dal Consorzio per € 13.500.000,00 può stimarsi un rischio di soccombenza medio-alto. Nel ribadire la prognosi favorevole riguardo il maggior credito vantato dall'Amministrazione ed oggetto di separato giudizio, si riporta comunque in tabella l'importo stimato della possibile condanna, come innanzi quantificato, per le valutazioni di competenza.

- 24/a) Di rilievo il giudizio promosso da Acquacampania S.p.A. volto al pagamento dei corrispettivi ritenuti spettanti in forza delle previsioni di cui alla Convenzione Rep. n. 9563/1998, oggetto di disdetta nel 2011 da parte dell'Amministrazione regionale, nonché al risarcimento dei danni dovuti in forza dell'asserita illegittimità della disdetta, quantificati in complessivi € 26.500.000,00. Al riguardo, nel rilevare che la pretesa inerente i presunti danni non è in ogni caso assistita da prova, così come, invero, non appaiono fondate o adeguatamente supportate buona parte delle doglianze dell'Amministrazione,



che nel difendersi ha spiegato anche domanda riconvenzionale, lamentando una serie di inadempienze da parte della Società nonché un'erronea individuazione nel contratto stipulato del corrispettivo alla stessa spettante e già corrisposto nel corso della durata del contratto, si ritiene che non possa escludersi il parziale accoglimento delle pretese della Società inerenti il pagamento di ulteriori compensi non corrisposti, in forza dell'attività svolta in esecuzione della Convenzione. Allo stato, in ogni caso, non è possibile quantificare il quantum in ipotesi da corrispondere a tale titolo, esageratamente quantificato dalla Società in € 20.000.000,00, per cui può stimarsi, in via prudenziale ed invero al momento assolutamente indicativa, un rischio di soccombenza medio-alto per un minore importo pari ad € 7.000.000,00, corrispondente a circa un terzo della pretesa.

BOLLETTINO UFFICIALE
della REGIONE CAMPANIA

a quindi ulteriore giudizio, promosso sempre da Acqua Campania S.p.A. nel 2016 per il pagamento dei corrispettivi dovuti per le forniture idriche erogate in forza della previsioni della Convenzione rep. n. 9562/1998, pari a circa € 30.000.000,00. La Regione Campania si è costituita spiegando domanda riconvenzionale in forza dei contestati inadempimenti della Società delle obbligazioni di cui alla Convenzione. Detto che le rispettive doglianze derivano per lo più da divergenti interpretazioni del contenuto contrattuale, può stimarsi comunque un alto rischio di soccombenza per l'importo rivendicato dalla Società.

- 26/a) Si segnala, altresì, una serie di giudizi aventi ad oggetto la mancata corresponsione di finanziamenti ritenuti spettanti, il pagamento di prestazioni professionali o ad altro titolo promossi, per i quali, al di là della specificità di ogni singola fattispecie di cui non è possibile dar conto nella presente relazione, può complessivamente stimarsi un rischio di soccombenza medio-alto per circa € 500.000,00.

DIREZIONE GENERALE MOBILITA'

Per quanto riguarda il contenzioso inerente la Direzione Generale Mobilità, pendente al 31.12.2016, si segnala quanto segue.

- 1/b) Pendono circa una quarantina di giudizi, alcuni di considerevole valore, promossi dalle varie aziende di trasporto su gomma per il pagamento delle somme ritenute spettanti a titolo di compensazioni e/o revisioni contrattuali, in relazione ai contratti di servizio stipulati. Nell'evidenziare, in particolare, i giudizi promossi da CTP con richiesta di condanna per circa 113.000.000,00, SITA, con richiesta di condanna per circa 40.000.000,00, EAVBUS con richiesta di condanna per circa 19.000.000,00, Fall. ACMS con richiesta di circa € 10.000.000,00, va detto che l'importo globale complessivo delle domande ammonta a circa € 200.000.000,00. Al riguardo va osservato che per quanto riguarda le pretese volte alla rivalutazione ISTAT sui corrispettivi



contrattuali previsti, sembrano ostare alla pretesa, laddove non vi siano stati riconoscimenti in tal senso, le previsioni di cui al D. Lgs. n. 163/2006 che esclude la disciplina in materia di adeguamento automatico in relazione ai contratti inerenti il servizio di trasporto su gomma. In ordine alle pretese volte al riconoscimento delle compensazioni ritenute spettanti in forza delle previsioni comunitarie in materia, va detto che, come chiarito anche da pronunciamenti intervenuti, le stesse non potrebbero essere riconosciute in presenza di contratti che, come nel caso di specie, hanno puntualmente determinato il corrispettivo per il servizio mentre in caso contrario occorrerebbe la domanda di soppressione dell'obbligo di servizio svantaggioso, comunque mai proposta per quanto si è potuto verificare nei primi gradi di giudizio. Per tali ragioni, e detto che sono già intervenute alcune pronunce favorevoli, il rischio di soccombenza nei giudizi in esame, non potendosi peraltro ignorare le insidie connesse alla complessità della materia, alla non totale omogeneità delle fattispecie ed alla frammentazione di giudizi, può considerarsi allo stato medio-basso, dandosi comunque conto di tale contenzioso in ragione degli importi in contestazione, peraltro in ogni caso da ritenersi generalmente sovrastimati.

- 2/b) Di rilievo giudizi promossi da Buonoturst S.r.l. e Sita Sud S.p.A. per il pagamento dei contributi asseritamente spettanti a copertura degli incrementi contrattuali dei dipendenti del settore con domande quantificate complessivamente in € 800.000,00, per le quali, in un quadro di incertezze derivante anche dall'ancora non definitiva situazione amministrativa può stimarsi, allo stato anche in ragione delle pronunce favorevoli già intervenute in primo grado, benché vi sia termine di appello pendente, un rischio di soccombenza medio-basso.
- 3/b) Di rilievo risultano anche due giudizi promossi per il pagamento del corrispettivo dell'IVA sui finanziamenti erogati dalla Regione Campania per i servizi minimi di trasporto pubblico rispettivamente dalla Provincia di Caserta con richiesta di condanna quantificata in € 13.500.000,00 e dalla Provincia di Benevento con domanda quantificata in complessivi € 2.500.000,00 circa, pendenti già alla data del 31.12.2016 e non ancora definiti in primo grado. Detto che vi sono già pronunciamenti del TAR Campania e del Tribunale di Salerno, di segno non favorevole, e che le contestazioni di maggior rilievo attengono per lo più a profili formali e di giurisdizione oltre che in ordine all'interpretazione dei provvedimenti emessi dall'Amministrazione - non apparendo invero sussistere valide ragioni alla luce dell'attuale normativa per omettere il ristoro degli importi versati a titolo di IVA e non coperti da diverso finanziamento - si evidenzia che il rischio di soccombenza è molto elevato per un esborso complessivo previsto pari ad € 16.000.000,00 circa.
- 4/b) Da segnalare, per l'ammontare degli importi in contestazione, giudizio promosso nel 2016 dalla curatela del Fallimento EAV Bus S.r.l., tuttora pendente volto al risarcimento dei danni asseritamente cagionati



dall'Amministrazione regionale, in qualità di soggetto esercitante la direzione ed il controllo della Società, a quest'ultima ed ai suoi creditori, quantificati in circa € 51.200.000,00. Per tale contenzioso può stimarsi complessivamente un rischio di soccombenza medio-basso, in ragione delle carenze probatorie a supporto dell'azione promossa e della difficoltà di ricondurre la vicenda alla fattispecie tipica di responsabilità ex art. 2497 c.c., dandosene comunque conto in ragione della rilevanza degli importi pretesi.

BOLLETTINO UFFICIALE
della REGIONE CAMPANIA

- 5/b) Si segnala, per l'ammontare della domanda proposta, giudizio promosso da Costruire S.p.A. nei confronti dell'Amministrazione e del Commissario ex Legge 887/84 con domanda quantificata in circa 108.000.000,00, volta al risarcimento dei danni asseritamente subiti per effetto del contestato inadempimento agli obblighi derivanti da concessione stipulata con il predetto iato per la costruzione di una serie di stazioni ferroviarie. Detto che ragionevolmente sussiste carenza di legittimazione passiva dell'Amministrazione regionale e che in sede di CTU, dopo che sono state circoscritte le fattispecie effettivamente suscettibili di ristoro, si è giunti ad una quantificazione degli importi spettanti pari a circa € 1.400.000,00 può stimarsi complessivamente un rischio di soccombenza basso, dandosi comunque conto di tale contenzioso in ragione degli importi pretesi, peraltro in ogni caso da ritenersi ampiamente sovrastimati.
- 6/b) Rilevano, altresì, giudizi promossi dai concessionari di opere ex L. n. 219/81 (Consorzio CO.GE.RI. e Consorzio Edinca) volti al pagamento di somme a vario titolo ritenute spettanti (rimborsi indennità di esproprio, risarcimento danni da inadempimento, pagamento corrispettivi) per un importo complessivo di circa € 5.500.000,00. Per tale contenzioso va stimato, stante anche l'esistenza di pronunce sfavorevoli e pur non trascurando la fondatezza dei rilievi mossi dall'Amministrazione, un rischio di soccombenza definitiva alto.
- 7/b) Si evidenzia, quindi, giudizio promosso da Croce Maria + altri volto all'accertamento di presunti obblighi del terzo Regione Campania nei confronti del Consorzio Caivano Uno, sempre quale concessionario ex L. n. 219/81 per un valore di circa € 1.500.000,00. Detto che il primo ed il secondo grado di giudizio si sono conclusi con esito favorevole per l'Amministrazione e che pende termine per la proposizione di eventuale ricorso per cassazione, può stimarsi, allo stato, pur non potendosi trascurare le problematiche scaturenti dalla concessioni in esame, un basso rischio di soccombenza, dandosi comunque conto di tale contenzioso in ragione dell'ammontare degli importi in contestazione.
- 8/b) Alla data del 31.12.2016 pendeva giudizio di impugnativa avverso pronuncia emessa in favore del Consorzio Ferconsult, in relazione a controversia insorta nell'esecuzione della convenzione stipulata il 7.7.1989 con il Ministero dei Trasporti nonché delle previsioni contenute nell'Accordo di Programma stipulato da quest'ultimo con la Regione Campania in data

PARTE I



17.12.2002 e successivi accordi integrativi del 23.10.2006 e 24.4.2008. Detto che il giudizio di impugnazione, nel corso del quale è stata ottenuta la sospensione della pronuncia, è tuttora pendente, va detto che il rischio di soccombenza, anche in considerazione dell'esistenza di precedente giudicato favorevole al Consorzio, è da considerarsi alto per un importo complessivo di circa € 5.000.000,00.

- 9/b) Da segnalare anche giudizio di opposizione a decreto ingiuntivo promosso dall'Agenzia per la Promozione della Sicurezza Stradale della Regione Campania per € 535.000,00, tuttora pendente in primo grado. Detto che nel corso del giudizio è stata già emessa nel 2016 ordinanza ex art. 186 bis c.p.c. per circa € 150.000,00 e che l'opposizione appare, almeno in parte, fondata, alla luce anche della CTU già espletata, un rischio di soccombenza medio-alto per un minore importo complessivo di circa € 250.000,00.

BOLLETTINO UFFICIALE
della REGIONE CAMPANIA

100 del 29 Dicembre 2019

PARTE I

- 10/b) Si segnala, altresì, giudizio promosso da ISPA volto alla corresponsione di somme ritenute spettanti a titolo di contributo (n. Prat. 4132/12 C.C.), tuttora pendente in primo grado, per il quale può stimarsi un rischio di soccombenza medio-alto per un importo complessivo pari a circa € 40.000,00.

- 11/b) Rileva ai fini del fondo rischi, anche il giudizio promosso dall'Avv. D'Albora per il pagamento del corrispettivo per l'attività difensiva svolta in favore dell'Amministrazione nel giudizio arbitrale promosso da Interporto Sud Europa S.p.A. con domanda di importo pari a circa € 1.900.000,00. La soccombenza è da considerarsi molto probabile, dovendo essere adeguatamente remunerata l'attività svolta, inerente giudizio di particolare complessità. Ciò che è incerto è il quantum, stante l'esistenza di problematiche in ordine al valore effettivo del valore della controversia di riferimento ed in considerazione dell'esistenza di alcuni parametri correttivi nel tariffario. In primo grado sono stati riconosciuti, in aggiunta agli acconti già percepiti, all'esito di una valutazione sostanzialmente equitativa operata dal Tribunale di Napoli, circa € 170.000,00 complessivi. Avverso la pronuncia ha proposto appello il professionista sfociato nel 2018 in pronuncia di condanna per circa € 1.800.000,00 non ancora definitiva. Allo stato può quindi stimarsi un altro rischio di soccombenza definitivo per € 1.800.000,00.

- 12/b) Si segnala, per l'ammontare degli importi in contestazione, giudizio promosso dalla Viaggi e Turismo Marozzi S.r.l. volto al risarcimento dei danni asseritamente subiti per effetto della illegittima concessione di autolinea in concorrenza alla Air S.p.A. . La pretesa di cui al giudizio, invero iniziato in epoca assai assai risalente, appare sfornita di idonea prova, come già rilevato dalla Corte di Cassazione che ha annullato precedente pronuncia di condanna emessa. Pende giudizio di rinvio innanzi alla Corte di Appello di Roma per il quale, in base alla predetta pronuncia della Suprema Corte, vi sono fondate speranze di esito positivo. Può, pertanto, stimarsi allo stato un rischio di soccombenza medio-basso.



DIREZIONE GENERALE ISTRUZIONE E FORMAZIONE

Per quanto riguarda la Direzione Generale Istruzione e Formazione pende un gran numero di giudizi, generalmente di valore singolo non particolarmente rilevante, se non addirittura modestissimo, che assume rilievo in ragione del carattere seriale delle controversie, potenzialmente in grado di interessare una platea molto vasta di soggetti.

Nello specifico:

- 1/c) Progetti Bros e I.So.La. 2: contenzioso inerente il diritto al ticket mensa spettante ai partecipanti ai progetti in esame. Al 31.12.2016 risultano pendenti circa 250 giudizi, proposti innanzi al Giudice di Pace di Napoli. Va detto che la situazione è invero complessa, atteso che se per quanto riguarda il progetto di circa un centinaio di detti giudizi, non sussistono fondati dubbi sulla spettanza della pretesa, in relazione al diverso progetto Bros profili strettamente formali deporrebbero in senso favorevole per l'Amministrazione, benché non possa ignorarsi che anche in relazione a tale progetto la situazione dal punto di vista amministrativo risulti invero non del tutto lineare. In punto di fatto il Giudice di Pace, non di rado confondendo anche le fattispecie, tende a pronunciarsi in senso sfavorevole per l'Amministrazione, mentre le prime indicazioni in sede di appello, intervenute a partire dal 2016, sono per lo più favorevoli. Il rischio di soccombenza, almeno in primo grado, è perciò alto e può stimarsi, non potendo ignorarsi anche le difficoltà che sorgono in sede di recupero a seguito di eventuale riforma, per ogni giudizio un esborso complessivo, considerando anche le spese legali, di circa € 2.000,00 per un esborso totale complessivo previsto di circa € 500.000,00.
- 2/c) Plus orario Isu: contenzioso relativo alla quantificazione dell'importo del corrispettivo orario spettante agli Isu per le ore lavorative eccedenti le 80 mensili, che i ricorrenti invocano dover essere parificato a quello del livello contrattuale iniziale di riferimento giusta previsioni di cui all'art. 8 del D. lgs. n. 468/1997. Trattasi di contenzioso che ha visto soprattutto negli anni scorsi precedenti pervenire un gran numero di giudizi e, benché gli stessi siano ormai in diminuzione, anche per effetto dei provvedimenti amministrativi adottati, pendevano al 31.12.2016 circa 50 cause per le quali il rischio di soccombenza è sostanzialmente certo, relativamente ai periodi per i quali il corrispettivo non è stato adeguato - e comunque limitatamente a quanto concerne la retribuzione base di riferimento, dovendosi evidenziare che in diversi giudizi sono richiesti, al momento senza successo, importi superiori calcolati sulla base di una pluralità di voci contrattuali non facenti parte di tale paga base - attesi gli interventi anche della Suprema Corte in materia, che ha sciolto i dubbi esistenti inducendo la Corte di Appello di Napoli - Sez. Lavoro, peraltro anch'essa divisa, a pronunciarsi frequentemente in senso favorevole per l'Amministrazione. Per ogni giudizio, considerando anche le spese legali, può

BOLLETTINO UFFICIALE
della REGIONE CAMPANIA

100 del 29 Dicembre 2018

PARTE I



stimarsi un esborso medio previsto di circa 1.500 euro, che moltiplicato per i giudizi non ancora definiti porta ad una previsione di spesa di € 75.000,00.

Accanto a tali fattispecie seriali vi è poi un non elevato numero di giudizi che riguardano l'erogazione di contributi già concessi dall'Amministrazione, per i quali non si è dato luogo ad erogazione in considerazione di inadempienze contestate in sede di presentazione della documentazione necessaria e di regolari rendiconti sugli acconti corrisposti. L'esito di tali giudizi deriva dalle valutazioni finali, in termini di gravità ed effettività che in sede di giudizio finiscono per essere dati in ordine a dette contestate inadempienze, che vanno esaminate caso per caso.

- 3/c) Di rilievo il giudizio di opposizione al decreto ingiuntivo promosso nel 2014 dalla IRF Padre Clemente Onlus nei confronti dell'Amministrazione per li € 1.800.000,00 inerente il saldo di un contributo già concesso. Al stato eccepito l'avvenuto annullamento in via di autotutela del provvedimento di concessione per cui vi sono ragionevoli speranze di buon esito del giudizio, ferme restando le problematiche, da affrontarsi se del caso in separata sede, riguardanti eventuali pretese di natura indennitaria o risarcitoria. Il rischio di soccombenza può, perciò, stimarsi allo stato medio-basso.
- 4/c) Rilevano, altresì altri giudizi di minore rilevanza economica, aventi ad oggetto la mancata corresponsione di contributi, il mancato inserimento in lista di mobilità, ecc., per i quali, al di là della specificità di ogni singola fattispecie di cui non è possibile dar conto nella presente relazione, può complessivamente stimarsi un rischio di soccombenza medio-alto per circa € 500.000,00.

BOLLETTINO UFFICIALE
della REGIONE CAMPANIA

100 del 29 Dicembre 2018

PARTE I

DIREZIONE GENERALE POLITICHE AGRICOLE

Per quanto riguarda i giudizi inerenti la Direzione Generale Agricoltura e pendenti al 31.12.2014 si rappresenta quanto segue.

- 1/d) Si evidenzia giudizio promosso nel 2013 dal Consorzio di Bonifica Integrale Comprensorio di Sarno per la corresponsione degli oneri consortili al medesimo spettante ex art. 13 L.R. n. 4/2003, tuttora pendente, per il quale il rischio di soccombenza è molto elevato, non essendo emersi fondati motivi sostanziali di contestazione, per un esborso stimabile in circa € 4.800.000,00.
- 2/d) Rileva, quindi, giudizio di opposizione a decreto ingiuntivo promosso da Astaldi S.p.A. per l'importo di circa € 34.000.000,00 nei confronti della Regione Campania, quale asserito successore e coobbligato nelle obbligazioni facenti capo alla Gestione Liquidatoria del Consorzio di Bonifica della Valle Telesina. Detto che il credito della Società nei confronti del Consorzio deriva da lodo arbitrale definitivo, che l'ingiunzione trova fondamento in precedente pronuncia della Corte di Appello di Napoli, oggetto di ricorso per cassazione tuttora pendente, che ha riconosciuto l'Amministrazione regionale quale soggetto obbligato in relazione ai rapporti facenti capo al disciolto Consorzio di Bonifica, può stimarsi un rischio di soccombenza medio-alto.
- 3/d) Da segnalare giudizio di opposizione a decreto ingiuntivo, promosso dalla Flora Napoli S.r.l. volto alla corresponsione dei danni asseritamente spettanti



in forza della mancata erogazione di un contributo già assegnato dall'Amministrazione, quantificati in circa € 2.350.000,00. Il rischio di soccombenza è da considerarsi allo stato basso, atteso che la pretesa appare in contrasto con quanto già statuito dal Consiglio di Stato sulla medesima vicenda, dandosi conto del presente contenzioso solo in ragione del significativo importo delle somme in contestazione.

- 4/d) Rileva, quindi, giudizio promosso da un gruppo di tecnici agricoli ex convenzionati, tuttora pendente in primo grado, volto al riconoscimento della natura subordinata del rapporto intercorso con l'Amministrazione. Nell'evidenziare l'esistenza già di precedenti giurisprudenziali negativi in ordine alla vicenda in esame, si rappresenta che il rischio di soccombenza è elevato, per un esborso stimato in circa € 700.000,00.

BOLLETTINO UFFICIALE
della REGIONE CAMPANIA

segnalata, quindi, l'esistenza di circa 285 giudizi, di valore singolo

R. 106 del 29 Dicembre 2018

generalmente modesto, volti al risarcimento dei danni cagionati da fauna selvatica, non ancora definiti al 31.12.2016. Detto che la soccombenza in detti contenziosi è allo stato quasi certa, anche in considerazione del sostanziale venir meno delle deleghe già conferite alle Amministrazioni provinciali e che in precedenza portavano talvolta all'accoglimento delle eccezioni di carenza di legittimazione passiva della Regione Campania, può stimarsi per ogni giudizio, considerando anche le spese legali, un esborso medio previsto di circa 3.000 euro, che moltiplicato per le cause non ancora definite al 31.12.2016 porta ad una previsione di spesa, relativamente ai giudizi in esame, quantificabile in € 855.000,00.

- 6/d) Pendevano, altresì, diversi altri giudizi aventi sempre ad oggetto la mancata corresponsione di finanziamenti ritenuti spettanti, o promossi ad altro titolo, per i quali, al di là della specificità di ogni singola fattispecie di cui non è possibile dar conto nella presente relazione, può complessivamente stimarsi un rischio di soccombenza medio-alto per circa € 500.000,00.

DIREZIONE GENERALE ATTIVITA' PRODUTTIVE

Per quanto riguarda i giudizi pendenti al 31.12.2015 inerenti la Direzione Generale Attività Produttive pendono diversi giudizi che riguardano generalmente l'erogazione di contributi già concessi dall'Amministrazione o per i quali si ritiene i beneficiari ritengono essere maturati i relativi presupposti, alcuni aventi ad oggetto somme di non trascurabile rilievo.

- 1/e) Si segnalano, nello specifico, al riguardo, un significativo numero di giudizi, circa 30, pendenti alla data di riferimento, inerenti le contestate revoche dei contributi concessi ex L.R. n. 1/2007 per asseriti inadempimenti alle previsioni del relativo bando e per i quali non si è dato luogo ad erogazione del saldo in considerazione di inadempienze contestate in sede di presentazione della documentazione necessaria e di regolari rendiconti sugli acconti corrisposti. L'esito di tali giudizi deriva dalle valutazioni finali, in



termini di gravità ed effettività che in sede di giudizio finiscono per essere dati in ordine a dette contestate inadempienze, che vanno esaminate caso per caso. Il rischio di soccombenza in detti giudizi, già in parte concretizzatosi per effetto di svariate pronunce poi intervenute, è alto, per un importo complessivo di circa € 4.500.000,00.

- 2/e) Di rilievo giudizio promosso da C.M.S. S.p.A. per il risarcimento dei danni derivanti dalla mancata conclusione delle procedure di finanziamento per il Contratto d'Area, dalla parte istante quantificati, in maniera abnorme, in oltre 8.000.000,00 di euro a fronte di un contributo atteso di circa € 2.500.000,00. In primo ed in secondo grado la domanda è stata integralmente respinta. Per la stessa vicenda pende giudizio promosso dalla Campania Tepor S.r.l. che pagamento di circa 1.000.000,00 di euro per la quale, in primo grado è stata declaratoria di difetto di giurisdizione, riformata in sede di appello con pronuncia oggetto di ricorso per cassazione da parte di questa Avvocatura e quindi, riassunto in primo grado nel 2017. Va detto che l'iter di concessione del contributo fu interrotto dopo diversi anni a seguito di sopravvenuta valutazione di contrasto del finanziamento con principi comunitari e che sussistono criticità di merito nella vicenda, dovendosi, altresì, evidenziare che il comportamento dell'Amministrazione è stato già stigmatizzato dal Consiglio di Stato in sede di decisione su ricorso straordinario. Per quanto riguarda il giudizio promosso da C.M.S. S.p.A., peraltro con domanda all'apparenza ampiamente sovrastimata, è intervenuta nel 2017 anche pronuncia di appello favorevole, ancorché non ancora definitiva, per cui può allo stato stimarsi un rischio di soccombenza medio-basso, anche per ragioni di carattere processuale, per tale contenzioso. Riguardo la causa promossa da Campania Tepor S.r.l., il rischio di soccombenza può viceversa considerarsi ancora medio alto, per l'importo di € 1.000.000,00 preteso.
- 3/e) Rilevante risulta essere giudizio di opposizione a decreto ingiuntivo promosso dalla Banca del Mezzogiorno – Medio Credito Centrale quale soggetto gestore degli interventi di cui alla L.R. n. 1/2007, volto al pagamento dei corrispettivi previsti per lo svolgimento di tale attività. L'opposizione, tuttora pendente in primo grado, è stata proposta sul rilievo dell'inadempimento del soggetto gestore, dovendosi peraltro evidenziare che si ritiene esservi alto rischio di soccombenza, per un importo complessivo, considerando somma ingiunta, interessi e spese, quantificabile in circa € 2.650.000,00.
- 4/e) Rileva, altresì, giudizio promosso da Tozzi Sud S.p.A. inerente presunti danni derivanti dalla mancata realizzazione di un impianto per la produzione di energia eolica causa l'intervenuta rimozione di un provvedimento favorevole emesso dalla Regione Campania, in primo grado esitato, nel 2017, in sentenza di condanna dell'Amministrazione al pagamento di circa € 9.800.000,00. Detto che la sentenza appare invero ampiamente censurabile e che pende appello con richiesta di sospensiva, deve comunque stimarsi, alla luce della pur invero



opinabile pronuncia emessa e delle difficoltà insite in ogni giudizio di gravame, un rischio di soccombenza medio-alto per l'importo di € 9.800.000,00.

- 5/e) Rilevano, altresì, una serie di altri giudizi aventi ad oggetto la mancata corresponsione di finanziamenti ritenuti spettanti o ad altro titolo promossi, per i quali, al di là della specificità di ogni singola fattispecie di cui non è possibile dar conto nella presente relazione, può complessivamente stimarsi un rischio di soccombenza medio-alto per circa € 500.000,00.

DIREZIONE GENERALE RISORSE STRUMENTALI

La gran parte dei restanti giudizi inerenti la Direzione Generale in esame riguarda liti di recupero di beni appartenenti all'Amministrazione già dati in locazione o anche occupati sine titolo e crediti dalla stessa vantati nei confronti dei soggetti comunque occupanti i beni medesimi.

- 1/f) Il giudizio principale interessante la Direzione Generale Risorse Strumentali è quello inerente l'eredità Quintieri, introdotto dagli eredi di quest'ultimo e volto alla caducazione della disposizione testamentaria in forza della quale è pervenuto all'Istituto Colosimo, e successivamente all'Amministrazione regionale, un patrimonio immobiliare di ingente valore, comprendente svariati beni immobili e due aziende agricole di amplissima estensione. Il giudizio di primo grado, curato da questa Avvocatura e da professionista esterno si è concluso con sentenza del Tribunale di Napoli di prescrizione del diritto azionato dagli eredi. Pende tuttora giudizio di appello, promosso nel 2013, curato dal medesimo professionista e da questa Avvocatura. Il rischio di soccombenza non è, ad avviso di chi scrive, affatto trascurabile, stanti le acclamate inadempienze nella gestione del patrimonio in esame, dovendosi peraltro evidenziare che, almeno in prima battuta, detta ipotetica soccombenza, per la quale può stimarsi un grado di rischio medio-alto, assumerebbe rilievo ai fini della perdita del patrimonio immobiliare di cui sopra e non sotto il profilo dell'esborso di somme di denaro, salvo naturalmente per quanto riguarda l'eventuale condanna alle spese di lite, quantificabili seppur evidentemente con larga approssimazione in € 50.000,00.
- 2/f) Rileva, quindi, giudizio promosso da De Maria Renato per il pagamento dei corrispettivi asseritamente dovuti quali canoni di locazione di un immobile di proprietà dello stesso in forza di contratto in epoca risalente stipulato con l'Amministrazione regionale. Detto che è contestato l'inadempimento del locatore, oltre alla prescrizione del credito vantato, che la vicenda sostanziale e processuale risulta particolarmente complessa, può stimarsi un rischio di soccombenza medio-alto per circa € 800.000,00, considerando anche gli interessi maturati in ipotesi di riconoscimento della fondatezza del credito.
- 3/f) Si segnala, quindi, giudizio promosso da La Bril S.r.l. volto al pagamento di circa € 700.000,00 a titolo di maggiori corrispettivi dovuti



dall'Amministrazione regionale alla Società, in ragione dei maggiori oneri da quest'ultima sostenuti a seguito del rinnovo del CCNL applicato ai propri dipendenti. Sebbene alcune clausole contrattuali possano prima facie apparentemente supportare la pretesa azionata, la stessa appare nel complesso infondata, per cui può stimarsi, allo stato, un rischio di soccombenza medio-basso, dandosi comunque conto del giudizio in ragione del non trascurabile ammontare degli importi in contestazione.

- 4/f) Da segnalare una cinquantina di giudizi, di norma di valore modesto, quantificabile mediamente in circa € 3.000,00 ciascuno comprendendo le spese legali, per un valore complessivo stimabile quindi in circa € 150.000,00, azionati dai soggetti asseritamente danneggiati per effetto della mancata

BOLLETTINO UFFICIALE
della REGIONE CAMPANIA

manutenzione di rete viaria. Detto che le fattispecie non sono omogenee, talvolta tratti per i quali l'Amministrazione regionale non ha alcuna competenza ed altre volte strade afferenti al demanio regionale ma affidate in gestione all'Amministrazione provinciale, dovendosi altresì rilevare che in relazione a tale ultima fattispecie non vi è giurisprudenza uniforme in ordine alla legittimazione passiva, può stimarsi un alto rischio di soccombenza per circa la metà dei giudizi per un importo complessivo pari, per quanto sopra, a circa € 75.000,00.

n. 100 del 29 Dicembre 2018

PARTE I

DIREZIONE GENERALE POLITICHE CULTURALI

Per quanto riguarda la Direzione Generale in esame, si segnala quanto segue.

- 1/g) Da segnalare il contenzioso relativo al reddito di cittadinanza, che ha visto negli scorsi anni il Settore impegnato in migliaia di giudizi e che sia pur già enormemente calato, vedeva comunque alla data di riferimento pendenti ancora centinaia di giudizi (orientativamente circa 400) promossi dai soggetti non utilmente inseriti nelle graduatorie all'uopo predisposte per un ammontare complessivo di domande quantificabili approssimativamente in circa € 800.000,00. Per gli stessi, in ragione dell'orientamento favorevole venutosi a determinare a seguito dell'emanazione della Legge Regionale n. 4/2011 e delle sentenze della Corte di Cassazione intervenute, non vi è comunque apprezzabile rischio di soccombenza, viceversa alto in relazione ai pochissimi giudizi ancora pendenti promossi dai soggetti che, pur utilmente inseriti, non hanno percepito parte degli assegni previsti Trattasi di una decina di giudizi per i quali può stimarsi un rischio di esborso complessivo, comprensivo di spese legali, di circa € 20.000,00.



DIREZIONE GENERALE TUTELA DELLA SALUTE

Per quanto riguarda il contenzioso pendente al 31.12.2015 inerente la Direzione Generale Tutela della Salute si rappresenta quanto segue.

- 1/h) La Regione Campania non è di norma convenuta nei giudizi civili promossi dai soggetti convenzionati con il SSN volti alla remunerazione delle prestazioni rese. Si segnala tuttavia la pendenza, tra primo, secondo grado e cassazione, alla data del 31.12.2016 di circa 25 giudizi, diversi dei quali di rilevante importo, promossi da diversi Centri convenzionati (Centro Studi della Scoliosi S.r.l., IFKO S.r.l., Centro Serapide S.p.A., Dinastar S.r.l., Studio Polidiagnostico Persico & Primi S.r.l., ecc.) nei confronti dell'Amministrazione regionale per la corresponsione delle differenze ritenute spettanti in ragione dei provvedimenti nel tempo emessi relativamente alla fissazione delle tariffe sulle prestazioni di riabilitazione rese dai Centri privati per conto del S.S.N., con domande di importo complessivo pari a circa € 70.000.000,00. Otto di tali giudizi, instaurati innanzi al Tribunale di Napoli attraverso decreto ingiuntivo, sono esitati, a seguito di opposizione, in sentenze sfavorevoli in primo grado, immediatamente sospese e poi integralmente riformate in sede di appello. Tutti gli altri giudizi già definiti in primo grado hanno avuto esito favorevole per l'Amministrazione. Detto che avverso la sentenza di appello favorevoli i Centri hanno proposto ricorso per cassazione, va osservato che, considerando che oltre all'eccepta carenza di legittimazione passiva dell'Amministrazione regionale con riferimento alle pretese di pagamento azionate, queste ultime appaiono anche nel merito infondate per effetto degli atti amministrativi e dei pronunciamenti giurisprudenziali intervenuti, il rischio effettivo di soccombenza può considerarsi molto basso, dandosi conto del presente contenzioso solo in ragione del notevole importo delle somme in contestazione. Altri giudizi sono esitati in pronunce favorevoli del Tribunale di Napoli, non appellate, o sono tuttora pendenti.
- 2/h) Si ritiene, altresì, di evidenziare altri giudizi di valore significativo promossi da diverse case di cura anche nei confronti della Regione Campania per il pagamento delle prestazioni sanitarie rese in regime di urgenza ed in eccedenza rispetto ai tetti di spesa fissati (trattasi di 3 giudizi per domande quantificabili complessivamente in circa € 5.000.000,00). Pur non potendosi trascurare gli aspetti di criticità relativa all'apposizione di tetti di spesa in relazione a prestazioni connotate dal carattere di urgenza e gli ulteriori aspetti problematici, inerenti la legittimazione passiva, derivanti dall'esistenza di specifiche convenzioni sottoscritte anche dall'Amministrazione regionale, può comunque, allo stato, considerate le espresse previsioni contrattuali che fissano detti tetti e che prevedono il pagamento del corrispettivo da parte delle ASL, stimarsi un rischio di soccombenza medio-basso. Discorso analogo, anche se con talune differenze, può farsi per altri 3 giudizi volti al pagamento delle somme ritenute spettanti per prestazioni eccedenti i tetti svolte in favore di residenti extra-regione per complessivi € 5.000.000 circa. Per tale contenzioso,

BOLLETTINO UFFICIALE
della REGIONE CAMPANIA

n. 100 del 29 Dicembre 2018

PARTE I



di valore complessivo pari a circa € 10.000.000,00, , considerando le domande proposte, tuttora pendente in primo grado salva una pronuncia di difetto di giurisdizione già confermata anche in appello, può quindi complessivamente stimarsi un rischio di soccombenza medio-basso, dandosi comunque conto dello stesso in ragione della rilevanza degli importi in contestazione.

- 3/h) Pendevano al 31.12.2016 ancora n. 6 giudizi inerenti il pagamento di prestazioni professionali svolte in favore delle ex UU.SS.LL.LL., con domande quantificate in circa € 2.000.000,00 comprensive degli interessi pretesi e per i quali, se vi sono fondati motivi per opporsi alla quantificazione degli accessori ed in parte della sorta capitale, va considerato comunque un rischio alto di soccombenza, per un importo complessivo prudenzialmente stimato in € 1.500.000,00. Rileva anche giudizio riassunto nel 2015 del Fallimento della S. Giuseppe volto al pagamento di prestazioni rese in favore della ex U.S.L. n. 16 di Maddaloni con domanda di importo pari a circa € 1.500.000,00 considerando interessi e spese, per la quale può stimarsi rischio alto di soccombenza. Può stimarsi, quindi, complessivamente rischio alto di soccombenza per complessivi € 2.500.000,00.
- 4/h) Pendevano, quindi, e pendono tuttora, diversi giudizi, attualmente non frequenti, circa n. 25, nei quali l'Amministrazione regionale, quale successore delle ex UU.SS.LL.LL., è chiamata a rispondere a titolo risarcitorio per episodi di colpa medica e di contagio di malattie infettive, essenzialmente HCV dati i lunghissimi tempi necessari per lo sviluppo dell'infezione, per effetto di emotrasfusione. Trattasi di giudizi nei quali assume di norma rilievo determinante la valutazione del CTU sia in ordine alla data di conoscenza effettiva della malattia, ai fini della decorrenza del termine di prescrizione che di quantificazione dei danni, particolarmente ingenti nei casi di insorgenza di patologie gravissime se non addirittura della morte. Detto che naturalmente ogni singola situazione presenta una propria specificità di cui non è possibile dare conto nella presente relazione, può stimarsi, in ordine a tale contenzioso, un rischio di soccombenza medio-alto per un importo complessivo quantificabile, invero con larga approssimazione, in € 4.500.000,00. Quanto alla diversa fattispecie dell'indennizzo ex L. 210/92, sempre inerente il contagio da emotrasfusione, per i relativi giudizi, riguardanti il riconoscimento del diritto e/o alla rivalutazione della somma già riconosciuta, una volta assai numerosi e già al 31.12.2016 poco frequenti, il rischio di soccombenza è da ritenere non apprezzabile per effetto delle pronunce con le quali la Suprema Corte ha riconosciuto essere il Ministero della Salute soggetto legittimato passivo in ordine a tali controversie.
- 5/h) Rileva giudizio, invero risalente, promosso dal Dr. Pirozzi, già Direttore Generale dell'Azienda Ospedaliera Ruggi D'Aragona, destinatario di provvedimento di revoca dall'incarico in forza di contestate inadempienze, volto al pagamento dei corrispettivi previsti e del risarcimento dei danni ritenuti spettanti. Detto che il giudizio di primo grado ha avuto esito favorevole



per l'Amministrazione in forza di rilievo preliminare di natura formale accolto (la mancata stipula di rituale contratto a seguito del provvedimento di nomina), si osserva che pende giudizio di appello, promosso nel 2011, relativamente al quale - considerato il sostanziale insediamento nella carica confermato dall'espressa qualificazione in termini di revoca per inadempimento del provvedimento poi emesso e l'analitica contestazione dei motivi posti a base della revoca, anch'essa comunque a sua volta supportata da una serie di risultanze - può stimarsi in via prudenziale un rischio di soccombenza medio-alto, per un possibile esborso di circa € 400.000,00.

BOLLETTINO UFFICIALE
della REGIONE CAMPANIA

- 6/h) Da segnalare una ventina di giudizi promossi dai medici specializzandi volti alla corresponsione degli emolumenti asseritamente spettanti in forza della Direttiva CE n. 93/16 o, alternativamente, a titolo di risarcimento danni attuazione della stessa per un valore complessivo pari a circa € 1.500.000,00. Considerato che le doglianze proposte - generalmente ritenute infondate, benché non manchino pronunce favorevoli, nei giudizi ad oggi conclusi - riguardano in ogni caso sostanzialmente il legislatore nazionale e perciò lo Stato Italiano, può stimarsi un basso rischio di soccombenza, dandosi conto del contenzioso in esame solo in ragione dell'ammontare comunque significativo degli importi complessivamente rivendicati.
- 7/h) Rileva, quindi, giudizio di opposizione a decreto ingiuntivo promosso nel 2016 dalla Casa di Cura Villa Angela S.r.l. per il pagamento di circa € 1.500.000,00 a titolo di corrispettivi asseritamente dovuti per lo svolgimento delle prestazioni di riabilitazione rese, tuttora pendente. Al riguardo, in ragione soprattutto di una serie di precedenti sfavorevoli, può stimarsi un rischio di soccombenza medio-alto.
- 8/h) Da segnalare anche tredici giudizi promossi dalla Commercio e Finanza S.p.A. quale cessionario dei presunti crediti vantati da vari Centri convenzionati a titolo di rivalutazione ISTAT sui corrispettivi previsti nelle tariffe a suo tempo approvate per un valore complessivo di circa € 2.500.000,00. Stante la carenza di legittimazione passiva dell'Amministrazione regionale riguardo la pretesa creditoria avanzata nonché, in ogni caso, l'infondatezza della pretesa, può stimarsi un basso rischio di soccombenza, dandosi conto del contenzioso in esame solo in ragione dell'ammontare comunque significativo degli importi complessivamente rivendicati.

DIREZIONE GENERALE LAVORI PUBBLICI

Per quanto riguarda i giudizi pendenti al 31.12.2016 inerenti la Direzione Generale Lavori Pubblici si segnala quanto segue.

- 1/i) Il giudizio principale è quello promosso dal Consorzio Cooperative Costruzioni per una domanda di importo complessivo pari a circa € 200.000.000,00, peraltro in ogni caso notevolmente sovrastimata, volto al



risarcimento di danni derivanti dall'anomalo andamento della concessione dei lavori inerente il Canale di Costruzione Foce Sarno. La posizione dell'Amministrazione è critica anche in considerazione dell'esistenza di precedenti giudicati sfavorevoli. La domanda è comunque quantificata in misura abnorme ed in primo grado, con sentenza emessa nel 2016, non ancora portata ad esecuzione, è stata accolta per circa € 2.450.000,00. Avverso la pronuncia il Consorzio ha proposto appello, tuttora pendente. Benché sia stato proposto appello incidentale da questa Avvocatura è ragionevole ritenere che la statuizione di primo grado non possa essere riformata in senso favorevole, mentre vi è rischio concreto di soccombenza all'esito del gravame per circa ulteriori € 5.500.000,00 alla luce della CTU espletata in primo grado, disattesa dal Tribunale sul rilievo, fortemente contestato dalla tardività dell'iscrizione di ^{n. 100 del 29 Dicembre 2018} varie riserve. Non sembrano viceversa seriamente fondate le ulteriori doglianze del Consorzio che ha riproposto in appello anche un'altra serie di domande, peraltro di certo ampiamente sovrastimate, già motivatamente disattese sia in sede di CTU che in sentenza. Ciò stante può stimarsi, in via prudenziale, un rischio complessivo di soccombenza medio-alto per circa € 8.000.000,00 comprendendo anche le spese, in primo grado compensate.

- 2/i) Rilevano quindi i numerosi giudizi promossi dai soggetti danneggiati da esondazioni, nella quasi totalità innanzi al Tribunale Regionale delle Acque, per i quali il rischio di soccombenza, in ragione dei principi che sono andati consolidandosi presso il predetto organo giudiziario, è molto alto, sia pur non di rado in solido con altri enti (principalmente Consorzi di Bonifica), salvo i rari casi in cui riesce a dimostrarsi l'effettiva eccezionalità dell'evento metereologico che ha determinato l'esondazione ed i conseguenti danni lamentati dai soggetti danneggiati. Al 31.12.2016 pendevano per questa causale innanzi al Tribunale Regionale delle Acque circa n. 350 giudizi di valore singolo più disparato, anche in ragione del carattere collettivo di molti di tali ricorsi, per un valore complessivo di soccombenza, potenziale o già verificatasi per effetto di pronunce già intervenute, pari a circa € 16.000.000,00. A tali giudizi possono aggiungersi, sempre per la stessa materia, una ventina di giudizi azionati innanzi al Giudice di Pace di Nola ed altri quattro o cinque presso altri Tribunali civili ordinari, con ulteriori domande quantificabili in circa € 165.000,00. Per tutti tali giudizi, al di là della specificità di alcune singole fattispecie, può quindi stimarsi, alla data di riferimento, un alto rischio di soccombenza, in parte già verificatosi per effetto delle pronunce successivamente emesse, talune delle quali anche ormai definitive, per un importo complessivo quantificabile, per quanto sopra, in circa 16.165.000,00. Pochi giudizi, non presi in considerazione, hanno avuto esito favorevole per diversi motivi.
- 3/i) Discorso particolare, pur attenendo alla materia appena innanzi esaminata, merita il giudizio promosso, inizialmente innanzi al Tribunale di Napoli nel



2013 (n. 7771/13 C.C.) e poi nel 2016 riassunto innanzi al Tribunale Regionale delle Acque, ove è tuttora pendente, dal Comune di Quarto volto al risarcimento dei danni asseritamente subiti per effetto della mancata manutenzione delle opere idrauliche, ammontanti, secondo la domanda ad € 7.500.000,00 quali somme spese per una serie di interventi, generalmente di somma urgenza, affidati dall'Amministrazione comunale in ragione della necessità di fronteggiare le emergenze derivanti dalle inadempienze contestate. Detto che appare da dimostrare l'effettivo nesso di casualità tra le spese sostenute ed il preteso illecito, la congruità delle stesse e l'effettiva risarcibilità e/o indennizzabilità di tale tipo di pretesa, può comunque stimarsi, in ragione degli obblighi gravanti sull'Amministrazione regionale e della giurisprudenza ormai consolidata della Sezione Specializzata in tal senso, un rischio di ^{n. 100 del 29 Dicembre 2018}za medio-alto per un importo, allo stato, quantificato in via prudenziale sul valore della domanda.

- 4/i) Si segnala, quindi, per l'ammontare della domanda risarcitoria proposta, quantificata in € 35.000.000,00, il giudizio promosso da Migliaccio + altri quali eredi delle persone decedute in conseguenza di frana verificatosi nell'isola di Ischia, i quali hanno convenuto, oltre ad altri enti, la Regione Campania quale presunta responsabile dell'evento. Il giudizio di primo grado si è concluso con esito favorevole per l'Amministrazione e pende giudizio di appello, in ordine al quale, anche in considerazione della mancata, almeno al momento, nomina di CTU necessario alla quantificazione degli eventuali danni che si dovessero riconoscere, appare ipotizzabile esito favorevole. Può pertanto, allo stato, stimarsi un rischio di soccombenza medio-basso.
- 5/i) Di rilievo n. 4 giudizi promossi dalla Tecnocostruzioni Costruzioni Generali S.p.A. volto alla corresponsione di pretesi premi di accelerazione relativamente ad una serie di concessioni aventi ad oggetto l'esecuzione di opere affidate dal Commissariato ex O.M. n. 2499/1997 per un importo complessivo quantificato in circa 18.000.000,00. Detto che i giudizi hanno visto la soccombenza della Società in primo e secondo grado, sia pur per motivi diversi e che pendono giudizi di cassazione promossi da quest'ultima, può stimarsi, allo stato, un rischio di soccombenza medio-basso, dandosi comunque conto di tale contenzioso in ragione dell'entità degli importi in contestazione.
- 6/i) Diversa valutazione va fatta per altro giudizio promosso sempre dalla Tecnocostruzioni Costruzioni Generali S.p.A. volto alla corresponsione di corrispettivi dovuti in forza di concessione aventi ad oggetto l'esecuzione di opere affidata dal Commissariato ex O.M. n. 2499/1997, pendente al 31.12.2016, ed esitato nel 2018 in sentenza di condanna per un importo complessivo pari a circa € 2.500.000,00, per il quale può stimarsi un alto rischio di soccombenza definitivo.
- 7/i) Rileva, quindi, giudizio promosso da Giusso Rispoli + altri in epoca invero assai risalente (prat. n. 54/1999 C.C.), tuttora pendente in primo grado, volto al



risarcimento dei danni da occupazione illegittima di fondo con domanda quantificata in circa € 3.500.000,00, in ordine alla quale può stimarsi alto rischio di soccombenza.

- 8/i) Da segnalare, quindi, giudizio promosso nel 2012 da Fasulo Giuseppe Trasporti volto al pagamento di corrispettivi dovuti per il servizio di trasporto di rifiuti solidi durante il periodo della relativa emergenza. Il rischio di soccombenza può stimarsi molto alto, non essendovi contestazione sull'esecuzione della prestazione, per un importo complessivo di circa € 270.000,00.
- 9/i) Di rilievo giudizio promosso dal Comune di Aiello del Sabato (Prat. n. 7510/11 C.C.) volto alla corresponsione di finanziamenti concessi dal Commissariato ex O.M. n. 225/1999, per un importo pari a circa € 400.000,00, ente in primo grado, per il quale può stimarsi, alla luce anche delle previsioni di cui all'art. 1, comma 422, della legge 27 dicembre 2013, n. 147, un rischio di soccombenza medio-alto.
- 10/i) Da segnalare, quindi, n. 72 giudizi di opposizione a decreti ingiuntivi promossi, innanzi ai Giudici di Pace o al Tribunale di Benevento a seconda del valore, dai beneficiari dei contributi disposti con Ordinanza n. 3/2007 dal Commissario Delegato ex O.P.C.M. n. 3322/2003, nelle cui obbligazioni è poi subentrata l'Amministrazione regionale, volti al pagamento delle somme ritenute spettanti a saldo dei contributi medesimi. Detto che il valore medio di detti giudizi può stimarsi in circa € 15.000,00, per un valore complessivo pari quindi ad € 1.080.000,00, va rilevato che, a fronte di alcune sentenze negative emesse dai Giudici di Pace, laddove per competenza aditi, oggetto di impugnativa, sono intervenute, nel corso del 2017, numerose sentenze di primo grado favorevoli da parte del Tribunale di Benevento, anch'esse peraltro impugnate dalle controparti, per cui può stimarsi, allo stato, pur non potendosi trascurare gli aspetti di criticità comunque esistenti in ragione della non chiara formulazione degli atti amministrativi emessi, un rischio di soccombenza medio-basso.
- 11/i) Di rilievo giudizio promosso nel 2015 dalla R.C.M. Costruzioni volto al risarcimento dei danni subiti per effetto delle inadempienze contestate all'Amministrazione nell'esecuzione dell'appalto di lavori per il ripristino della funzionalità idraulica degli alvei intercomunali Canale di Angri, Canale Fosso del Mulino, quantificati in circa € 480.000,00. Nel giudizio, tuttora pendente in primo grado, è stata espletata CTU che ha quantificato in circa € 420.000,00 i danni subiti dalla Società. Può quindi stimarsi un rischio di soccombenza alto per circa € 430.000,00 considerando la probabile condanna anche al pagamento delle spese legali e di consulenza.
- 12/i) Da segnalare una serie di giudizi promossi per il pagamento di importi asseritamente dovuti dall'Amministrazione regionale in ragione dei provvedimenti adottati dall'allora struttura commissariale a seguito degli eventi alluvionale del 4 e 5 marzo 2005 per un ammontare complessivo di circa €



700.000,00 e per i quali può stimarsi, allo stato, un rischio di soccombenza medio-basso.

- 13/i) Rilevano, altresì, una serie di altri giudizi aventi ad oggetto la mancata corresponsione di finanziamenti ritenuti spettanti, risarcimento danni vario, pagamento di prestazioni professionali, per i quali, al di là della specificità di ogni singola fattispecie di cui non è possibile dar conto nella presente relazione, può complessivamente stimarsi un rischio di soccombenza medio-alto per circa € 500.000,00

DIREZIONE GENERALE TURISMO E PROGRAMMAZIONE ECONOMICA

BOLLETTINO UFFICIALE
della REGIONE CAMPANIA

100 del 29 Dicembre 2018
rda il contenzioso inerente la Direzione Generale in esame, si
evidenzia quanto segue.

PARTE I

- 1/l) Di significativo valore risulta il contenzioso instaurato dalla Unicredit Bank S.p.A. nei confronti, oltre che della Regione Campania, dell'Azienda Soggiorno e Turismo di Pompei e che assume rilievo in forza soprattutto della possibile successione dell'Amministrazione regionale relativamente alle obbligazioni facenti capo a quest'ultima. Trattasi di giudizio, invero sorto in epoca assai risalente ed attualmente pendente innanzi alla Corte di Appello di Roma a seguito di annullamento in cassazione di precedente pronuncia favorevole di accoglimento di eccezioni preliminari sollevate dalla difesa dell'Azienda e per il quale il rischio di soccombenza, salvo a verificare le questioni inerenti la successione nelle obbligazioni contratte dall'Azienda medesima, appare particolarmente elevato, per un importo complessivo stimato, comprendendo anche gli interessi maturati e le spese legali, pari ad € 2.600.000,00.
- 2/l) Da segnalare, per l'ammontare dell'importo in contestazione, giudizio azionato da Interporto Campano S.p.A. volto alla condanna dell'Amministrazione regionale per un importo pari a circa € 40.000.000,00 quale contributo asseritamente concesso per la realizzazione di opere. Il giudizio di primo grado si è concluso con esito favorevole per l'Amministrazione, in forza del rilievo del mancato perfezionamento dell'iter necessario per la concessione del beneficio. Pende appello proposto dalla Società. Il rischio di soccombenza può qualificarsi, allo stato, basso, dandosi comunque conto della controversia alla luce del rilevante importo delle somme in contestazione.
- 3/l) Rileva, quindi, giudizio promosso dalla Provincia di Salerno nel 2013 e volto alla corresponsione delle somme dalla stessa erogate alla RCM a titolo di interessi moratori su appalto affidato, in forza del ritardo nell'erogazione di finanziamenti alla stessa Amministrazione concessi dalla Regione Campania. Il giudizio di primo grado è stato definito con esito favorevole. Pende termine per appello ed il rischio di soccombenza può stimarsi, allo stato, anche in



considerazione della pronuncia favorevole già avuta, medio-basso, per un importo di circa € 100.000,00.

- 4/l) Da segnalare anche giudizio di opposizione a decreto ingiuntivo promosso dal Comune di Nola volto al pagamento delle somme dovute dall'Amministrazione regionale in forza delle previsioni di cui all'Accordo di Programma Quadro "Accelerazione della spese nelle Aree Urbane" stipulato in data 31.3.2005 tra il Ministero delle Finanze, il Ministero delle Infrastrutture e la Regione Campania e della successiva intesa intervenuta tra quest'ultima e l'Amministrazione comunale istante. Il rischio di soccombenza in tale giudizio, tuttora pendente, deve stimarsi alto per un esborso complessivo previsto pari a circa € 1.500.000,00.

BOLLETTINO UFFICIALE
della REGIONE CAMPANIA

I

NERALE UNIVERSITA' E RICERCA SCIENTIFICA

1999/2000/2001/2002/2003/2004/2005/2006/2007/2008/2009/2010/2011/2012/2013/2014/2015/2016/2017/2018/2019/2020/2021/2022/2023/2024/2025/2026/2027/2028/2029/2030/2031/2032/2033/2034/2035/2036/2037/2038/2039/2040/2041/2042/2043/2044/2045/2046/2047/2048/2049/2050/2051/2052/2053/2054/2055/2056/2057/2058/2059/2060/2061/2062/2063/2064/2065/2066/2067/2068/2069/2070/2071/2072/2073/2074/2075/2076/2077/2078/2079/2080/2081/2082/2083/2084/2085/2086/2087/2088/2089/2090/2091/2092/2093/2094/2095/2096/2097/2098/2099/2100/2101/2102/2103/2104/2105/2106/2107/2108/2109/2110/2111/2112/2113/2114/2115/2116/2117/2118/2119/2120/2121/2122/2123/2124/2125/2126/2127/2128/2129/2130/2131/2132/2133/2134/2135/2136/2137/2138/2139/2140/2141/2142/2143/2144/2145/2146/2147/2148/2149/2150/2151/2152/2153/2154/2155/2156/2157/2158/2159/2160/2161/2162/2163/2164/2165/2166/2167/2168/2169/2170/2171/2172/2173/2174/2175/2176/2177/2178/2179/2180/2181/2182/2183/2184/2185/2186/2187/2188/2189/2190/2191/2192/2193/2194/2195/2196/2197/2198/2199/2200/2201/2202/2203/2204/2205/2206/2207/2208/2209/2210/2211/2212/2213/2214/2215/2216/2217/2218/2219/2220/2221/2222/2223/2224/2225/2226/2227/2228/2229/2230/2231/2232/2233/2234/2235/2236/2237/2238/2239/2240/2241/2242/2243/2244/2245/2246/2247/2248/2249/2250/2251/2252/2253/2254/2255/2256/2257/2258/2259/2260/2261/2262/2263/2264/2265/2266/2267/2268/2269/2270/2271/2272/2273/2274/2275/2276/2277/2278/2279/2280/2281/2282/2283/2284/2285/2286/2287/2288/2289/2290/2291/2292/2293/2294/2295/2296/2297/2298/2299/2300/2301/2302/2303/2304/2305/2306/2307/2308/2309/2310/2311/2312/2313/2314/2315/2316/2317/2318/2319/2320/2321/2322/2323/2324/2325/2326/2327/2328/2329/2330/2331/2332/2333/2334/2335/2336/2337/2338/2339/2340/2341/2342/2343/2344/2345/2346/2347/2348/2349/2350/2351/2352/2353/2354/2355/2356/2357/2358/2359/2360/2361/2362/2363/2364/2365/2366/2367/2368/2369/2370/2371/2372/2373/2374/2375/2376/2377/2378/2379/2380/2381/2382/2383/2384/2385/2386/2387/2388/2389/2390/2391/2392/2393/2394/2395/2396/2397/2398/2399/2400/2401/2402/2403/2404/2405/2406/2407/2408/2409/2410/2411/2412/2413/2414/2415/2416/2417/2418/2419/2420/2421/2422/2423/2424/2425/2426/2427/2428/2429/2430/2431/2432/2433/2434/2435/2436/2437/2438/2439/2440/2441/2442/2443/2444/2445/2446/2447/2448/2449/2450/2451/2452/2453/2454/2455/2456/2457/2458/2459/2460/2461/2462/2463/2464/2465/2466/2467/2468/2469/2470/2471/2472/2473/2474/2475/2476/2477/2478/2479/2480/2481/2482/2483/2484/2485/2486/2487/2488/2489/2490/2491/2492/2493/2494/2495/2496/2497/2498/2499/2500/2501/2502/2503/2504/2505/2506/2507/2508/2509/2510/2511/2512/2513/2514/2515/2516/2517/2518/2519/2520/2521/2522/2523/2524/2525/2526/2527/2528/2529/2530/2531/2532/2533/2534/2535/2536/2537/2538/2539/2540/2541/2542/2543/2544/2545/2546/2547/2548/2549/2550/2551/2552/2553/2554/2555/2556/2557/2558/2559/2560/2561/2562/2563/2564/2565/2566/2567/2568/2569/2570/2571/2572/2573/2574/2575/2576/2577/2578/2579/2580/2581/2582/2583/2584/2585/2586/2587/2588/2589/2590/2591/2592/2593/2594/2595/2596/2597/2598/2599/2600/2601/2602/2603/2604/2605/2606/2607/2608/2609/2610/2611/2612/2613/2614/2615/2616/2617/2618/2619/2620/2621/2622/2623/2624/2625/2626/2627/2628/2629/2630/2631/2632/2633/2634/2635/2636/2637/2638/2639/2640/2641/2642/2643/2644/2645/2646/2647/2648/2649/2650/2651/2652/2653/2654/2655/2656/2657/2658/2659/2660/2661/2662/2663/2664/2665/2666/2667/2668/2669/2670/2671/2672/2673/2674/2675/2676/2677/2678/2679/2680/2681/2682/2683/2684/2685/2686/2687/2688/2689/2690/2691/2692/2693/2694/2695/2696/2697/2698/2699/2700/2701/2702/2703/2704/2705/2706/2707/2708/2709/2710/2711/2712/2713/2714/2715/2716/2717/2718/2719/2720/2721/2722/2723/2724/2725/2726/2727/2728/2729/2730/2731/2732/2733/2734/2735/2736/2737/2738/2739/2740/2741/2742/2743/2744/2745/2746/2747/2748/2749/2750/2751/2752/2753/2754/2755/2756/2757/2758/2759/2760/2761/2762/2763/2764/2765/2766/2767/2768/2769/2770/2771/2772/2773/2774/2775/2776/2777/2778/2779/2780/2781/2782/2783/2784/2785/2786/2787/2788/2789/2790/2791/2792/2793/2794/2795/2796/2797/2798/2799/2800/2801/2802/2803/2804/2805/2806/2807/2808/2809/2810/2811/2812/2813/2814/2815/2816/2817/2818/2819/2820/2821/2822/2823/2824/2825/2826/2827/2828/2829/2830/2831/2832/2833/2834/2835/2836/2837/2838/2839/2840/2841/2842/2843/2844/2845/2846/2847/2848/2849/2850/2851/2852/2853/2854/2855/2856/2857/2858/2859/2860/2861/2862/2863/2864/2865/2866/2867/2868/2869/2870/2871/2872/2873/2874/2875/2876/2877/2878/2879/2880/2881/2882/2883/2884/2885/2886/2887/2888/2889/2890/2891/2892/2893/2894/2895/2896/2897/2898/2899/2900/2901/2902/2903/2904/2905/2906/2907/2908/2909/2910/2911/2912/2913/2914/2915/2916/2917/2918/2919/2920/2921/2922/2923/2924/2925/2926/2927/2928/2929/2930/2931/2932/2933/2934/2935/2936/2937/2938/2939/2940/2941/2942/2943/2944/2945/2946/2947/2948/2949/2950/2951/2952/2953/2954/2955/2956/2957/2958/2959/2960/2961/2962/2963/2964/2965/2966/2967/2968/2969/2970/2971/2972/2973/2974/2975/2976/2977/2978/2979/2980/2981/2982/2983/2984/2985/2986/2987/2988/2989/2990/2991/2992/2993/2994/2995/2996/2997/2998/2999/3000/3001/3002/3003/3004/3005/3006/3007/3008/3009/3010/3011/3012/3013/3014/3015/3016/3017/3018/3019/3020/3021/3022/3023/3024/3025/3026/3027/3028/3029/3030/3031/3032/3033/3034/3035/3036/3037/3038/3039/3040/3041/3042/3043/3044/3045/3046/3047/3048/3049/3050/3051/3052/3053/3054/3055/3056/3057/3058/3059/3060/3061/3062/3063/3064/3065/3066/3067/3068/3069/3070/3071/3072/3073/3074/3075/3076/3077/3078/3079/3080/3081/3082/3083/3084/3085/3086/3087/3088/3089/3090/3091/3092/3093/3094/3095/3096/3097/3098/3099/3100/3101/3102/3103/3104/3105/3106/3107/3108/3109/3110/3111/3112/3113/3114/3115/3116/3117/3118/3119/3120/3121/3122/3123/3124/3125/3126/3127/3128/3129/3130/3131/3132/3133/3134/3135/3136/3137/3138/3139/3140/3141/3142/3143/3144/3145/3146/3147/3148/3149/3150/3151/3152/3153/3154/3155/3156/3157/3158/3159/3160/3161/3162/3163/3164/3165/3166/3167/3168/3169/3170/3171/3172/3173/3174/3175/3176/3177/3178/3179/3180/3181/3182/3183/3184/3185/3186/3187/3188/3189/3190/3191/3192/3193/3194/3195/3196/3197/3198/3199/3200/3201/3202/3203/3204/3205/3206/3207/3208/3209/3210/3211/3212/3213/3214/3215/3216/3217/3218/3219/3220/3221/3222/3223/3224/3225/3226/3227/3228/3229/3230/3231/3232/3233/3234/3235/3236/3237/3238/3239/3240/3241/3242/3243/3244/3245/3246/3247/3248/3249/3250/3251/3252/3253/3254/3255/3256/3257/3258/3259/3260/3261/3262/3263/3264/3265/3266/3267/3268/3269/3270/3271/3272/3273/3274/3275/3276/3277/3278/3279/3280/3281/3282/3283/3284/3285/3286/3287/3288/3289/3290/3291/3292/3293/3294/3295/3296/3297/3298/3299/3300/3301/3302/3303/3304/3305/3306/3307/3308/3309/3310/3311/3312/3313/3314/3315/3316/3317/3318/3319/3320/3321/3322/3323/3324/3325/3326/3327/3328/3329/3330/3331/3332/3333/3334/3335/3336/3337/3338/3339/3340/3341/3342/3343/3344/3345/3346/3347/3348/3349/3350/3351/3352/3353/3354/3355/3356/3357/3358/3359/3360/3361/3362/3363/3364/3365/3366/3367/3368/3369/3370/3371/3372/3373/3374/3375/3376/3377/3378/3379/3380/3381/3382/3383/3384/3385/3386/3387/3388/3389/3390/3391/3392/3393/3394/3395/3396/3397/3398/3399/3400/3401/3402/3403/3404/3405/3406/3407/3408/3409/3410/3411/3412/3413/3414/3415/3416/3417/3418/3419/3420/3421/3422/3423/3424/3425/3426/3427/3428/3429/3430/3431/3432/3433/3434/3435/3436/3437/3438/3439/3440/3441/3442/3443/3444/3445/3446/3447/3448/3449/3450/3451/3452/3453/3454/3455/3456/3457/3458/3459/3460/3461/3462/3463/3464/3465/3466/3467/3468/3469/3470/3471/3472/3473/3474/3475/3476/3477/3478/3479/3480/3481/3482/3483/3484/3485/3486/3487/3488/3489/3490/3491/3492/3493/3494/3495/3496/3497/3498/3499/3500/3501/3502/3503/3504/3505/3506/3507/3508/3509/3510/3511/3512/3513/3514/3515/3516/3517/3518/3519/3520/3521/3522/3523/3524/3525/3526/3527/3528/3529/3530/3531/3532/3533/3534/3535/3536/3537/3538/3539/3540/3541/3542/3543/3544/3545/3546/3547/3548/3549/3550/3551/3552/3553/3554/3555/3556/3557/3558/3559/3560/3561/3562/3563/3564/3565/3566/3567/3568/3569/3570/3571/3572/3573/3574/3575/3576/3577/3578/3579/3580/3581/3582/3583/3584/3585/3586/3587/3588/3589/3590/3591/3592/3593/3594/3595/3596/3597/3598/3599/3600/3601/3602/3603/3604/3605/3606/3607/3608/3609/3610/3611/3612/3613/3614/3615/3616/3617/3618/3619/3620/3621/3622/3623/3624/3625/3626/3627/3628/3629/3630/3631/3632/3633/3634/3635/3636/3637/3638/3639/3640/3641/3642/3643/3644/3645/3646/3647/3648/3649/3650/3651/3652/3653/3654/3655/3656/3657/3658/3659/3660/3661/3662/3663/3664/3665/3666/3667/3668/3669/3670/3671/3672/3673/3674/3675/3676/3677/3678/3679/3680/3681/3682/3683/3684/3685/3686/3687/3688/3689/3690/3691/3692/3693/3694/3695/3696/3697/3698/3699/3700/3701/3702/3703/3704/3705/3706/3707/3708/3709/3710/3711/3712/3713/3714/3715/3716/3717/3718/3719/3720/3721/3722/3723/3724/3725/3726/3727/3728/3729/3730/3731/3732/3733/3734/3735/3736/3737/3738/3739/3740/3741/3742/3743/3744/3745/3746/3747/3748/3749/3750/3751/3752/3753/3754/3755/3756/3757/3758/3759/3760/3761/3762/3763/3764/3765/3766/3767/3768/3769/3770/3771/3772/3773/3774/3775/3776/3777/3778/3779/3780/3781/3782/3783/3784/3785/3786/3787/3788/3789/3790/3791/3792/3793/3794/3795/3796/3797/3798/3799/3800/3801/3802/3803/3804/3805/3806/3807/3808/3809/3810/3811/3812/3813/3814/3815/3816/3817/3818/3819/3820/3821/3822/3823/3824/3825/3826/3827/3828/3829/3830/3831/3832/3833/3834/3835/3836/3837/3838/3839/3840/3841/3842/3843/3844/3845/3846/3847/3848/3849/3850/3851/3852/3853/3854/3855/3856/3857/3858/3859/3860/3861/3862/3863/3864/3865/3866/3867/3868/3869/3870/3871/3872/3873/3874/3875/3876/3877/3878/3879/3880/3881/3882/3883/3884/3885/3886/3887/3888/3889/3890/3891/3892/3893/3894/3895/3896/3897/3898/3899/3900/3901/3902/3903/3904/3905/3906/3907/3908/3909/3910/3911/3912/3913/3914/3915/3916/3917/3918/3919/3920/3921/3922/3923/3924/3925/3926/3927/3928/3929/3930/3931/3932/3933/3934/3935/3936/3937/3938/3939/3940/3941/3942/3943/3944/3945/3946/3947/3948/3949/3950/3951/3952/3953/3954/3955/3956/3957/3958/3959/3960/3961/3962/3963/3964/3965/3966/3967/3968/3969/3970/3971/3972/3973/3974/3975/3976/3977/3978/3979/3980/3981/3982/3983/3984/3985/3986/3987/3988/3989/3990/3991/3992/3993/3994/3995/3996/3997/3998/3999/4000/4001/4002/4003/4004/4005/4006/4007/4008/4009/4010/4011/4012/4013/4014/4015/4016/4017/4018/4019/4020/4021/4022/4023/4024/4025/4026/4027/4028/4029/4030/4031/4032/4033/4034/4035/4036/4037/4038/4039/4040/4041/4042/4043/4044/4045/4046/4047/4048/4049/4050/4051/4052/4053/4054/4055/4056/4057/4058/4059/4060/4061/4062/4063/4064/4065/4066/4067/4068/4069/4070/4071/4072/4073/4074/4075/4076/4077/4078/4079/4080/4081/4082/4083/4084/4085/4086/4087/4088/4089/4090/4091/4092/4093/4094/4095/4096/4097/4098/4099/4100/4101/4102/4103/4104/4105/4106/4107/4108/4109/4110/4111/4112/4113/4114/4115/4116/4117/4118/4119/4120/4121/4122/4123/4124/4125/4126/4127/4128/4129/4130/4131/4132/4133/4134/4135/4136/4137/4138/4139/4140/4141/4142/4143/4144/4145/4146/4147/4148/4149/4150/4151/4152/4153/4154/4155/4156/4157/4158/4159/4160/4161/4162/4163/4164/4165/4166/4167/4168/4169/4170/4171/4172/4173/4174/4175/4176/4177/4178/4179/4180/4181/4182/4183/4184/4185/4186/4187/4188/4189/4190/4191/4192/4193/4194/4195/4196/4197/4198/4199/4200/4201/4202/4203/4204/4205/4206/4207/4208/4209/4210/4211/4212/4213/4214/4215/4216/4217/4218/4219/4220/4221/4222/4223/4224/4225/4226/4227/4228/4229/4230/4231/4232/4233/4234/4235/4236/4237/4238/4239/4240/4241/4242/4243/4244/4245/4246/4247/4248/4249/4250/4251/4252/4253/4254/4255/4256/4257/4258/4259/4260/4261/4262/4263/4264/4265/4266/4267/4268/4269/4270/4271/4272/4273/4274/4275/4276/4277/4278/4279/4280/4281/4282/4283/4284/4285/4286/4287/4288/4289/4290/4291/4292/4293/4294/4295/4296/4297/4298/4299/4300/4301/4302/4303/4304/4305/4306/4307/4308/4309/4310/4311/4312/4313/4314/4315/4316/4317/4318/4319/4320/4321/4322/4323/4324/4325/4326/4327/4328/4329/4330/4331/4332/4333/4334/4335/4336/4337/4338/4339/4340/4341/4342/4343/4344/4345/4346/4347/4348/4349/4350/4351/4352/4353/4354/4355/4356/4357/4358/4359/4360/4361/4362/4363/4364/4365/4366/4367/4368/4369/4370/4371/4372/4373/4374/4375/4376/4377/4378/4379/4380/4381/4382/438



era alto rischio di soccombenza, poi concretizzatosi in sentenze di accoglimento delle pretese, per un importo complessivo quantificato in € 500.000,00 circa.

- 2/n) Da segnalare anche contenzioso inerente la corresponsione dell'indennità di comando in favore del personale in servizio presso le Autorità di Bacino. Pur non mancando alcune pronunce favorevoli, l'orientamento giurisprudenziale è prevalentemente sfavorevole per l'Amministrazione per cui, con riferimento ai giudizi pendenti alla data di riferimento, vi era alto rischio di soccombenza, poi concretizzatosi in numerose sentenze di accoglimento delle pretese, per un importo complessivo quantificato in € 150.000,00 circa.
- 3/n) Si segnala quindi contenzioso promosso dal personale proveniente dall'ex BOLLETTINO UFFICIALE della REGIONE CAMPANIA lito all'integrazione del TFS con riferimento al periodo prestatato alle dipendenze della Cassa. Nell'evidenziare che allo stato vi è giurisprudenza di primo grado non uniforme può stimarsi, con riferimento al contenzioso pendente alla data di riferimento, di valore quantificabile in circa € 100.000,00, un rischio di soccombenza medio-alto. F. 100 del 29 Dicembre 2018
- 4/n) Pendevano, quindi, alla data di riferimento numerosi giudizi aventi vario oggetto (ferie non godute, attribuzione di incarichi, reinquadramenti, contestazione collocamento in quiescenza, impugnazione sanzioni disciplinari, ecc.) generalmente di singolo valore non rilevante per i quali, al di là della specificità di ogni singola fattispecie di cui non è possibile dar conto nella presente relazione, può complessivamente stimarsi un rischio di soccombenza medio-alto per circa € 300.000,00.

CONTENZIOSO AFFERENTE VARIE DIREZIONI E CONTENZIOSO AMMINISTRATIVO

Da ultimo occorre prendere in considerazione alcune tipologie di contenzioso che coinvolgono una pluralità di direzioni generali.

- 1/o) rileva a tal riguardo contenzioso inerente contributi concessi in favore di Amministrazioni comunali sui mutui dalle stesse contratti con la Cassa Depositi e Prestiti per varie finalità, erogati a secondo di queste ultime dalle varie direzioni generali di riferimento. Al riguardo pendevano e pendono tuttora diversi giudizi di opposizione ai decreti ingiuntivi promossi dalle Amministrazioni beneficiarie, non di rado inerenti una pluralità di contributi concessi da svariate direzioni generali, nei quali sono stati generalmente eccepiti taluni pagamenti parziali delle somme ingiunte, talvolta avvenuti a cavallo delle operazioni di richiesta del decreto e di successiva notifica dello stesso, o irregolarità nelle richieste di pagamento. Il rischio di soccombenza definitivo, fatte salve evidentemente le rate già erogate, è naturalmente elevato per un esborso complessivo, alla data di riferimento, di circa € 300.000,00.



- 2/o) rilevano quindi i numerosi giudizi di opposizione ad ordinanze-ingiunzione emesse dall'Amministrazione ai sensi della Legge n. 689/81. La maggior parte di tali giudizi riguardano ordinanze emesse dalla Direzione Generale Ambiente, ma vi sono numerosi giudizi che riguardano anche le Direzioni Generali Sviluppo Economico e Tutela della Salute e, più raramente, la Direzione Generale Mobilità (non vengono prese in considerazione, nella presente sede, quelle inerenti la materia tributaria, non di rado promosse anche innanzi al Giudice di Pace, per le quali, dato comunque l'assorbente rilievo inerente il difetto di giurisdizione del giudice ordinario, non vi è, di norma, rischio di soccombenza). Pendevano, alla data di riferimento, circa 700 di detti giudizi, ognuno dei quali naturalmente avente la propria specificità, e, considerando che, mediamente, circa la metà degli stessi si conclude per i più
BOLLETTINO UFFICIALE
della REGIONE CAMPANIA
100 del 29 Dicembre 2016
PARTE I
- tivi con l'accoglimento dell'opposizione e vittoria di spese, quantificabili, sempre in media, in approssimativi € 1.300,00, può stimarsi complessivamente un alto rischio di soccombenza per € 455.000,00.
- 3/o) Si segnala, infine, il rischio di soccombenza inerente i giudizi amministrativi, stimati, con grado medio-alto, per complessivi € 3.800.000,00.

Il Dirigente di Staff
Avv. Fabrizio Niceforo

L'Avvocato Capo
Avv. Maria d'Elia



BOLLETTINO UFFICIALE
della REGIONE CAMPANIA

N° d'ordine	Parte	Ogg. e Valore domanda	Stato	Valutazione rischio	Potenziale condanna
1/a	Hydrogest S.p.A.	Risarc. danni e pagamento corrispettivi. € 170.000.000,00	Pendente in primo grado	Medio-alto	€ 170.000.000,00
2/a	Gardenia S.p.A.	Risarc. danni € 130.000.000,00	Sentenza sfavorevole in primo grado emessa nel 2016 con condanna ad € 26.500.000,00 circa. Pendente appello	Alto per € 34.000.000,00. Basso per l'intera somma richiesta	€ 26.500.000,00*
3/a	Ma.Tra.Im.	Risarc. danni ed interessi. € 8.000.000,00	Sentenza favorevole in primo grado emessa nel 2016 con condanna ad € 830.000,00 circa della sola struttura commissariale che ha appellato.	Alto per € 830.000,00. Non vi è più rischio per l'intero	€ 830.000,00*
4/a	ABC	Pagamento fornitura idriche e opere. Circa € 80.000.000,00	Pendente in primo grado	Alto solo per € 40.000.000,00. Basso per l'intera somma richiesta	€ 40.000.000,00*
5/a	Varie (n. 5 giudizi)	Gestioni impianti depurazione € 11.900.000,00	n. 3 giudizi pendenti in primo grado e n. 2 giudizi definiti in primo grado con esito sfavorevole	Alto	€ 11.400.000,00*
6/a	Sogesid S.p.A.	Aggio concessorio 1.000.000,00	Sentenza di primo grado favorevole Pende appello	Medio-basso	
7/a	Dondi S.p.A.	Gestione impianto Area Nolana. € 12.000.000,00	Pendente in primo grado	Medio-alto	€ 12.000.000,00
8/a	IMPEC	Appalto costruzione depuratore. € 2.000.000,00	Pendente in primo grado	Alto per € 1.350.000,00. Basso per l'intero	€ 1.350.000,00*
9/a	Fallimento FACPELL	Risarcimento danni € 2.500.000,00	Pendente in primo grado	Basso	
10/a	SLED S.p.A.	Risarcimento danni € 25.000.000,00	Pendente in primo grado	Basso	

n. 100 del 29 Dicembre 2018



N° d'ordine	Parte	Ogg. e Valore domanda	Stato	Valutazione rischio	Potenziale condanna
11/a	CID Software	Pagamento corrispettivi € 1.300.000,00 circa	Pendente in primo grado	Alto per circa € 950.000,00. Basso per l'intero	€ 950.000,00*
12/a	Iterga Costruzioni Generali S.p.A.	Pagamento corrispettivi e risarcimento danni € 7.500.000,00 circa	Pendente in primo grado	Alto	€ 7.500.000,00
13/a	Varie (n. 10 giudizi)	Pagamento corrispettivi lavori di somma urgenza. € 1.200.000,00	Pendenti in primo grado	Alto per € 1.000.000,00	€ 1.000.000,00*
14/a	Varie (n. 10 giudizi)	Pagamento analisi ed interessi € 350.000,00	Parte definiti in primo grado e parte ancora pendenti	Medio-alto	€ 350.000,00
15/a	Varie (circa 500 giudizi)	Restituzione canoni depurazione € 500.000,00	Parte definiti in primo grado e parte ancora pendenti	Medio-basso	
16/a	Lido Turistico S.r.l.	Risarcimento danni € 300.000,00	Pendente in primo grado	Medio-basso	
17/a	Volpicelli	Decadenza incarico 535.000,00	Pendente in primo grado	Medio-alto	€ 535.000,00
18/a	Comune Sesto Campano	Forniture idriche € 600.000,00	Pendente in primo grado	Medio-alto	€ 600.000,00
19/a	Comune Casalduni	Erogazione finanziamento € 3.000.000,00	Sentenza 1° grado favorevole. Pendente appello	Medio-basso	
20/a	Varie (n. 7 giudizi)	Risarcimento danni rottura condotte idriche. Da quantificare	Parte definiti in primo grado e parte ancora pendenti	Alto ed in parte definitivo per € 400.000,00	€ 400.000,00

n. 100 del 29 Dicembre 2018



N° d'ordine	Parte	Ogg. e Valore domanda	Stato	Valutazione rischio	Potenziale condanna
21/a	Raffaele Pianese Costruzioni S.r.l.	Pagamento interessi e corrispettivi € 5.000.000,00	Pendente in primo grado	Medio-alto	€ 5.000.000,00
22/a	ICG S.p.A.	Risarcimento danni € 6.165.331,13	Pendente in primo grado	Alto per € 200.000,00. Medio-basso per il totale preteso	€ 200.000,00
23/a	Consorzio F.U.G.I.S.T.	Compenso revisionale ed interessi € 13.500.000,00	Pendente in primo grado	Medio-alto	€ 13.500.000,00
24/a	Acquacampania S.p.A.	Pagamento corrispettivi e risarcimento danni € 26.500.000,00	Pendente in primo grado	Medio-alto	€ 7.000.000,00*
25/a	Acquacampania S.p.A.	Pagamento forniture idriche € 30.000.000,00	Pendente in primo grado	Alto	€ 30.000.000,00
25/a	Varie	Giudizi vari € 500.000,00	Pendenti	Medio-alto	€ 500.000,00

n. 100 del 29 Dicembre 2018



BOLLETTINO UFFICIALE
della REGIONE CAMPANIA

N° d'ordine	Parte	Ogg. e Valore domanda	Stato	Valutazione rischio	Potenziale condanna
1/b	Varie (circa n. 40 giudizi)	Compensazioni e rivalutazione corrispettivi. € 200.000.000,00	Gran parte pendenti in primo grado Alcuni definiti in primo grado cc sentenza favorevole	Medio-basso	
2/b	Buonotourst S.r.l. e Sita Sud S.p.A.	Incrementi contrattuali dipendenti. € 800.000,00	Definiti in primo grado con esito favorevole nel 2017. Pende termine per appello	Medio-basso	
3/b	Varie (n. 2 giudizi)	Contributo per IVA su corrispettivi per servizi minimi. € 16.000.000,00	Pendenti in primo grado	Alto	€ 16.000.000,00
4/b	Fallimento EAV Bus S.r.l.	€ 51.200.000,00	Pendente in primo grado	Medio-basso	
5/b	Costruire S.p.A.	Inadempimento concessione € 108.000.000,00	Pendente in primo grado	Basso.	
6/b	Consorzio COGERI e Consorzio Edinca	Vari per circa € 5.500.000,00	Alcuni pendenti in primo grado, altri in appello	Alto	€ 5.500.000,00
7/b	Croce Maria + altri	Accertamento obbligo di pagamento nei confronti Consorzio Caivano Uno, € 1.500.000,00	Definito in primo ed in secondo grado con esito favorevole. Pende termine per eventuale ricorso per cassazione	Basso	

n. 100 del 29 Dicembre 2018



BOLLETTINO UFFICIALE
della REGIONE CAMPANIA

N° d'ordine	Parte	Ogg. e Valore domanda	Stato	Valutazione rischio	Potenziale condanna
8/b	Consorzio Ferconsult	Pagamento corrispettivi € 5.000.000,00	Pende impugnativa avverso pronuncia sfavorevole sospesa	Alto	€ 5.000.000,00
9/b	Agenzia per la Promozione della Sicurezza Stradale della Regione Campania	Pagamento corrispettivi € 535.000,00	Pendente in primo grado nel quale stata già emessa nel 2016 ordinan: ex art. 186 bis per € 150.000,00	Alto per € 250.000,00. Basso per l'intero	€ 250.000,00*
10/b	ISPA	Pagamento contributo € 40.000,00	Pendente in primo grado	Medio-alto	€ 40.000,00
11/b	Avv. D'Albora	Pagamento corrispettivi € 1.900.000,00	Definito in primo grado con condanna dell'Amministrazione per circa € 170.000,00 ed in appello per € 1.900.000,00. Pende termine per eventuale ricorso per cassazione.	Alto	€ 1.900.000,00
13/b	Viaggi e Turismo Marozzi	Risarcimento danni € 3.500.000,00	Pende giudizio di rinvio innanzi alla Corte di Appello	Medio-basso	

n. 100 del 29 Dicembre 2018

PARTE I



BOLLETTINO UFFICIALE
della REGIONE CAMPANIA

N° d'ordine	Parte	Ogg. e Valore domanda	Stato	Valutazione rischio	Potenziale condanna
1/c	Varie (circa n. 250 giudizi)	Progetti I.So.La. e BROS. € 500.000,00	Gran parte definiti in primo grado con esito sfavorevole. Pendono appelli avverso le pronunce sfavorevoli inerenti il progetto B	Alto	€ 500.000,00
2/c	Varie (circa n. 50 giudizi)	Plus orario Lsu. € 75.000,00	Pendenti in primo grado	Alto per € 150.000,00.	€ 75.000,00
3/c	IRF Padre Clemente Onlus	Erogazione finanziamento € 1.800.000,00	Pendente in primo grado	Medio-basso	
4/c	Varie	Giudizi vari € 500.000,00	Pendenti	Medio-alto	€ 500.000,00

n. 100 del 29 Dicembre 2018

PARTE I



BOLLETTINO UFFICIALE
della REGIONE CAMPANIA

N° d'ordine	Parte	Ogg. e Valore domanda	Stato	Valutazione rischio	Potenziale condanna
1/d	Consorzio Bonifica Sarno	Pagamento contributo € 4.800.000,00	Pendente in primo grado	Alto	€ 4.800.000,00
2/d	Astaldi S.p.A.	Pagamento importi lodo arbitrale emesso nei confronti della Gestione Liquidatoria del Consorzio di Bonifica della Valle Telesina € 34.000.000,00	Pendente in primo grado	Medio-alto	€ 34.000.000,00
3/d	Flora Napoli S.r.l.	Risarcimento danni € 2.350.000,00	Pendente in primo grado	Basso	
4/d	Varie (ricorso collettivo)	Rapporto di lavoro tecnici agricoli convenzionati € 700.000,00	Pendente in primo grado	Alto	€ 700.000,00
5/d	Varie (n. 285 giudizi)	Risarcimento danni da fauna selvatica € 855.000,00	Pendenti in primo grado	Alto	€ 855.000,00
6/d	Varie	Giudizi vari € 500.000,00	Pendenti	Medio-alto	€ 500.000,00

n. 100 del 29 Dicembre 2018



BOLLETTINO UFFICIALE
della REGIONE CAMPANIA

N° d'ordine	Parte	Ogg. e Valore domanda	Stato	Valutazione rischio	Potenziale condanna
1/e	Varie (circa n. 30 giudizi)	Contributi ex L.R. n. 12/2007 € 4.500.000,00	Pendenti alla data di riferimento Alcuni ancora pendenti altri defi con esito sfavorevole	Alto	€ 4.500.000,00
2/e	C.M.S. e Campania Tepor S.r.l.	Contratto d'Area € 9.000.000,00	Uno definito in primo grado ed in appello con pronuncia favorevole per l'Amministrazione ed uno pendente in primo grado	Medio-alto per € 1.000.000,00. Basso per l'intero	€ 1.000.000,00*
3/e	Banca del Mezzogiorno	Pagamento corrispettivi € 2.650.000,00	Pendente in primo grado	Alto	€ 2.650.000,00
4/e	Tozzi Sud	Risarcimento danni € 9.800.000,00	Definito in primo grado con esito sfavorevole. Pende appello	Medio-alto	€ 9.800.000,00
5/e	Varie	Giudizi vari € 500.000,00	Pendenti	Medio-alto	€ 500.000,00

n. 100 del 29 Dicembre 2018

PARTE I



N° d'ordine	Parte	Ogg. e Valore domanda	Stato	Valutazione rischio	Potenziale condanna
1/f	Eredi Quintieri	Risoluzione testamentaria. Valore domanda indeterminabile il rischio è dato dall'eventuale soccumbenza sulle spese legali	Definito in primo grado con esito favorevole per l'Amministrazione Pende appello	Medio-alto per € 50.000,00	€ 50.000,00
2/f	De Maria Renato	Pagamento canoni di locazione € 800.000,00 circa	Pendente in primo grado	Medio-alto	€ 800.000,00
3/f	La Bril S.r.l.	Pagamento corrispettivi	Pendente in primo grado	Medio-basso	
4/f	Varie (circa n. 50 giudizi)	Risarcimento danni mancata manutenzione strade € 150.000,00	Definiti con esiti diversi	Alto per € 75.000,00. Per il resto vi sono giudicati favorevoli	€ 75.000,00*



N° d'ordine	Parte	Ogg. e Valore domanda	Stato	Valutazione rischio	Potenziale condanna
1/g	Varie (circa n. 400 giudizi)	Reddito di cittadinanza 800.000,00	Definiti quelli all'epoca pendenti una decina con esito sfavorevole	Alto per n. 10 giudizi. Inesistente per gli altri ormai definiti con esito favorevole	€ 20.000,00*

BOLLETTINO UFFICIALE
della REGIONE CAMPANIA

n. 100 del 29 Dicembre 2018

PARTE I



BOLLETTINO UFFICIALE
della REGIONE CAMPANIA

N° d'ordine	Parte	Ogg. e Valore domanda	Stato	Valutazione rischio	Potenziale condanna
1/h	Varie (n. 25 giudizi)	Differenze su tariffe di riabilitazione € 70.000.000,00	Alcuni definiti in primo grado con esito sfavorevole e riformati in appello previa sospensione con sentenza confermata dalla Corte d Cassazione. Pendono ricorsi per cassazione. Un appello ancora pendente. Altri definiti in primo grado con pronuncia favorevole definitiva.	Basso	
2/h	Varie (n. 6 giudizi)	Prestazioni oltre tetti rese in regime di urgenza o in favore di residenti extra regione 10.000.000,00	Pendenti in primo grado. Per uno vi è pronuncia di difetto di giurisdizione oggetto di appello	Medio-basso	
3/h	Varie (n. 7 giudizi)	Prestazioni professionali ex UU.SS.LL. € 3.500.000,00	Pendenti in primo grado. Per due vi è pronuncia di primo grado sfavorevole	Alto per € 2.500.000,00. Medio-basso per l'intera pretesa	€ 2.500.000,00*
4/h	Varie (n. 25 giudizi)	Risarcimento danni ex UU.SS.LL.LL. . Da quantificare in giudizio	Pendenti alla data di riferimento. Alcuni definiti in primo grado con esito favorevole, altri sfavorevole, altri tuttora pendenti in primo grado	Medio-alto per € 4.500.000,00	€ 4.500.000,00
5/h	Pirozzi	Revoca incarico Direttore Generale € 400.000,00	Definito in primo grado con esito favorevole per l'Amministrazione. Pendente appello	Medio-alto	€ 400.000,00
6/h	Varie (n. 20 giudizi)	Remunerazione medici specializzandi € 1.500.000,00	Pendente in appello o in primo grado	Basso	
7/h	Casa di Cura Villa Angela S.r.l.	Pagamento corrispettivi € 1.500.000,00	Pendente in primo grado	Medio-alto	€ 1.500.000,00



N° d'ordine	Parte	Ogg. e Valore domanda	Stato
8/h	Commercio e Finanza S.p.A.	Rivalutazione ISTAT sui corrispettivi fissati	Pendenti in primo grado

BOLLETTINO UFFICIALE
della REGIONE CAMPANIA

Valutazione rischio	Potenziale condanna
Basso	


n. 100 del 29 Dicembre 2018

PARTE I



BOLLETTINO UFFICIALE
della REGIONE CAMPANIA

N° d'ordine	Parte	Ogg. e Valore domanda	Stato	Valutazione rischio	Potenziale condanna
1/i	Consorzio CCC	Risarcimento danni € 200.000.000,00	Definito in primo grado con pronuncia di condanna per € 2.450.000,00. Pendono appelli	Alto per € 3.000.000,00. Basso per l'intera pretesa.	€ 8.000.000,00*
2/i	Varie (circa n. 370 giudizi)	Risarcimento danni esonderazioni € 16.165.000,00	Alcuni definiti in primo grado con esito sfavorevole altri ancora pendenti	Alto	€ 16.165.000,00
3/i	Comune di Quarto	Risarcimento danni € 7.500.000,00	Pendente in primo grado	Medio-alto	€ 7.500.000,00
4/i	Migliaccio + altri	Risarcimento danni € 35.000.000,00	Definito in primo grado con esito favorevole per l'Amministrazione. pende appello	Medio-basso	
5/i	Tencocostruzioni (n. 4 giudizi)	Premio di accelerazione € 18.000.000,00	Definito in primo e secondo grado con esito favorevole per l'Amministrazione. Pendono ricorso per cassazione	Medio-basso	
6/i	Tecnocostruzioni	Pagamento corrispettivi € 2.500.000,00	Vi è sentenza di primo grado sfavorevole. Pendono termine per appello	Alto	€ 2.500.000,00
7/i	Giusso Rispoli	Danni da occupazione € 3.500.000,00	Pendente in primo grado	Alto	€ 3.500.000,00
8/i	Fasulo Trasporti	Pagamento corrispettivi € 270.000,00	Pendente in primo grado	Alto	€ 270.000,00
9/i	Comune Aiello del Sabato	Pagamento contributo € 400.000,00	Pendente in primo grado	Medio-alto	€ 400.000,00
10/i	Varie n. 72 giudizi	Pagamento contributo Ord. n. 3/2007 € 1.080.000,00	Pendenti alla data di riferimento poi definiti per lo più sfavorevolmente in primo grado. Pendono appelli	Medio-basso	



BOLLETTINO UFFICIALE
della REGIONE CAMPANIA

N° d'ordine	Parte	Ogg. e Valore domanda	Stato	Valutazione rischio	Potenziale condanna
11/i	R.C.M. Costruzioni S.r.l.	Risarcimento danni € 480.000,00	Pendente in primo grado	Alto per € 430.000,00	€ 430.000,00
12/i	Varie (n. 4 giudizi)	Contributi per eventi alluvionali del 2006 € 700.000,00	Pendenti in primo grado	Medio-basso	
13/i	Varie	Giudizi vari € 500.000,00	Pendenti	Medio-alto	€ 500.000,00

n. 100 del 29 Dicembre 2018

PARTE I



BOLLETTINO UFFICIALE
della REGIONE CAMPANIA

N° d'ordine	Parte	Ogg. e Valore domanda	Stato	Valutazione rischio	Potenziale condanna
1/1	Unicredit Bank	Pagamento corrispettivi € 2.600.000,00	Pendente in appello	Alto	€ 2.600.000,00
2/1	Interporto Campano S.p.A.	Pagamento contributo € 40.000.000,00	Definito in primo grado con esito favorevole per l'Amministrazione pende appello	Basso	
3/1	Provincia di Salerno ed RCM	Risarcimento danni tardiva erogazione contributo € 100.000,00	Pendente in primo grado	Alto	€ 100.000,00
4/1	Comune di Nola	Pagamento contributo € 1.500.000,00	Pendente in primo grado	Alto	€ 1.500.000,00

n. 100 del 29 Dicembre 2018

PARTE I



N° d'ordine	Parte	Ogg. e Valore domanda	Stato	Valutazione rischio	Potenziale condanna
1/m	Università degli Studi di Napoli Federico II	Pagamento contributo € 18.600.000,00	Pendente in primo grado	Alto	€ 18.600.000,00
2/m	GRT Consultig	Pagamento contributo € 230.000,00	Pendente in primo grado	Medio-alto	€ 230.000,00
3/m	Università degli Studi del Sannio	Pagamento contributo € 1.000.000,00	Pendente in primo grado	Alto	€ 1.000.000,00

BOLLETTINO UFFICIALE
della REGIONE CAMPANIA

n. 100 del 29 Dicembre 2018

PARTE I



BOLLETTINO UFFICIALE
della REGIONE CAMPANIA

N° d'ordine	Parte	Ogg. e Valore domanda	Stato	Valutazione rischio	Potenziale condanna
1/n	Varie (circa n. 10 giudizi collettivi)	Interessi e rivalutazione inquadramento L.R. n. 32/84 € 1.000.000,00	Pendenti alla data di riferimento p definiti con esito parzialmente sfavorevole	Alto per € 500.000,00.	€ 500.000,00*
2/n	Varie (circa n. 5 giudizi)	Indennità personale comandato Autorità di Bacino € 150.000,00	Pendenti alla data di riferimento p definiti con esito sfavorevole	Alto	€ 150.000,00
3/n	Varie (circa 7 giudizi)	Integrazione TFS dipendenti ex Casmez € 100.000,00	Alcuni definiti in primo grado con esito favorevole, altri con esito sfavorevole per l'Amministrazione.	Medio-alto	€ 100.000,00
4/n	Varie	Giudizi vari € 300.000,00	Pendenti	Medio-alto	€ 300.000,00

n. 100 del 29 Dicembre 2018

PARTE I



BOLLETTINO UFFICIALE
della REGIONE CAMPANIA

N° d'ordine	Parte	Ogg. e Valore domanda	Stato	Valutazione rischio	Potenziale condanna
1/o	Varie (circa n. 5 giudizi)	Pagamento contributi su mutui € 300.000,00	Pendenti alla data di riferimento. Alcuni già definiti con esito sfavorevole in primo grado per g importi non corrisposti	Alto	€ 300.000,00
2/o	Varie (circa n. 700 giudizi)	Opposizioni ad ordinanze ingiunzione ex L. n. 689/81. Il rischio di soccombenza è relativo alla condanna alle spese in caso di accoglimento dell'opposizione	Pendenti alla data di riferimento poi definiti	Alto per € 455.000,00	€ 455.000,00
3/o	Varie	Contenzioso amministrativo € 3.800.000,00	Pendenti	Medio-alto	€ 3.800.000,00

n. 100 del 29 Dicembre 2018

PARTE I

Fondo Rischi Partecipate 2016

Società	dato societario	dato regionale	Ufficio/DG	conciliato	conciliabile	non conciliato	da accantonare
Air SpA	20.943.948,94	19.629.902,43	mobilità	19.629.902,43	367.245,29	946.801,22	1.314.046,51
Eav srl	126.343,00	0,00	ambiente	126.343,00	0,00	0,00	0,00
Eav srl	56.509,00	0,00	Consiglio Regionale	0,00	0,00	56.509,00	56.509,00
Eav srl	4.793,00	0,00	risorse umane	0,00	0,00	4.793,00	4.793,00
Eav srl	1.131.932,00	0,00	lavoro	1.131.932,00	0,00	0,00	0,00
Eav srl	53.015,00	0,00	protezione civile	0,00	0,00	53.015,00	53.015,00
Eav srl	51.242.910,00	46.684.217,00	mobilità	46.684.217,00	0,00	4.558.693,00	4.558.693,00
Ceinge scarl	6.423.115,36	6.423.115,36	salute	6.423.115,36	0,00	0,00	0,00
Ceinge scarl	673.666,45	673.450,53	ricerca	673.450,53	0,00	215,92	0,00
Sviluppo Campania SpA	134.087,45	134.087,45	agricoltura	134.087,45	0,00	0,00	0,00
Sviluppo Campania SpA	2.108.648,89	2.108.648,89	AdG FSE	2.108.648,89	0,00	0,00	0,00
Sviluppo Campania SpA	11.169.827,89	11.125.352,79	attività produttive	11.125.352,79	12.721,00	31.754,10	44.475,10
Sviluppo Campania SpA	3.446.781,92	0,00	lavoro	45.574,72	56.945,00	3.344.262,30	0,00
Sviluppo Campania SpA	124.254,36	0,00	politiche sociali	0,00	0,00	124.254,36	0,00
Sviluppo Campania SpA	124.923,93	0,00	risorse strumentali	0,00	0,00	124.923,93	124.924,00
Sviluppo Campania SpA	15.571,99	0,00	Regione Campania	0,00	0,00	15.571,99	15.571,99
Sviluppo Campania SpA	67.104,95	0,00	turismo	67.104,95	0,00	0,00	0,00
Sviluppo Campania SpA	317.154,83	0,00	ricerca	0,00	0,00	317.154,83	0,00
Sviluppo Campania SpA	81.404,45	0,00	AdG FESR	0,00	0,00	81.404,00	81.404,00
Sauie srl	1.303.309,17	387.167,17	risorse strumentali	387.167,17	916.142,00	0,00	916.142,00
Sauie srl	10.859,00	0,00	politiche sociali	0,00	0,00	10.859,00	10.859,00
Scabec SpA	1.966.049,25	1.950.177,06	cultura	1.950.177,06	0,00	15.872,19	0,00
Sma Campania SpA	99.768,59	0,00	agricoltura	0,00	0,00	99.768,59	99.768,59
Sma Campania SpA	90.285,90	0,00	ambiente	0,00	0,00	90.285,90	90.285,90
Sma Campania SpA	4.662,89	0,00	risorse strumentali	0,00	0,00	4.662,89	4.662,89
Cas SpA	7.940.784,97	6.520.277,97	ambiente	6.520.277,97	1.420.507,00	0,00	0,00
Soapis srl	2.345.225,00	2.345.225,00	vari	2.345.225,00	0,00	0,00	2.345.225,00
Mostra D'Oltremare SpA	23.776,00	0,00	AdG FSE	23.776,00	0,00	0,00	0,00
Mostra D'Oltremare SpA	114.497,96	0,00	UDCP	114.497,96	0,00	0,00	0,00
Mostra D'Oltremare SpA	667.068,58	0,00	attività produttive	0,00	0,00	667.068,58	667.068,58
Patto Agro	54.020,00	0,00	lavoro	54.020,00	0,00	0,00	0,00
Caan SpA	3.706.715,12	1.148.449,47	mobilità	1.148.449,47	1.241.657,90	1.316.607,75	0,00
Digit scarl	186.150,00	186.150,00	ricerca	186.150,00	0,00	0,00	0,00
Digit scarl	35.892,40	0,00	UDCP (uff. stampa)	0,00	0,00	35.892,40	35.892,40
Soresa	15.393.638,20	15.393.638,20	salute	15.393.638,20	0,00	0,00	0,00
TOTALE	132.188.696,44	114.709.859,32		116.273.107,95	4.015.218,19	11.900.369,95	10.423.335,96

Accantonamenti per perdite societarie
(fondo vincolato ex art.21 D.Lgs 175/2016)

Società Partecipate	Stato	D/I	Quota %	Risultato d'esercizio 2011	Risultato d'esercizio 2012	Risultato d'esercizio 2013	Risultato medio 2011 - 2013	* Risultato d'esercizio 2015	Somme da accantonare per l'anno 2016 (A)	Somme accantonate negli anni precedenti non svincolabili (B)	Consistenza Fondo al 31/12/2016 (C=A+B)
AGENZIA LOCALE DI SVILUPPO DELLA VALLE DEL SARNO PATTO DELL'AGRO SPA	A	D	2,32%	3.310,00	-165.690,00	22.890,00	-46.496,67	-415.811,00	4.823,41		4.823,41
AIR spa (consolida CTI ATI cancellata 01/08/2017 e AIR Comunicazione Mkt)	A	D	100,00%	-5.170.246,00	77.293,00	126.601,00	-1.655.450,67	24.423,00	0,00		0,00
CAMPANIA AMBIENTE E SERVIZI spa	A	D	100,00%	-	-149.551,00	-223.232,00	-186.391,50	32.605,00	0,00	77.788,00	77.788,00
CAAN scpa	A	D	3,74%	-4.536.868,00	-1.967.374,00	2.359.263,00	-1.381.659,67	-736.628,00	13.774,94	11.206,00	24.980,94
CITHEF scarl	A	D	98,80%	0,00	0,00	0,00	0,00	0,00	0,00		0,00
EAV srl **	A	D	100,00%	-220.177.769,00	-18.450.451,00	2.987.577,00	-78.546.881,00	-26.421.663,00	0,00		0,00
>>> City Sightseeing Napoli srl (venduta 5/9/2017)	A	I	12,22%	1.813,00	20.896,00	68.708,00	30.472,33	6.704,00	0,00		0,00
INTRAPRESA cessione ex lege 06/2016)	A	D	0,23%	26.664,00	17.279,00	23.750,00	22.564,33	-83.996,00	96,60		96,60
Mostra d'Oltremare spa **	A	D	20,68%	-3.848.271,00	-5.303.601,00	-4.458.589,00	-4.536.820,33	-2.374.094,00	0,00		0,00
>>> PALAZZO CANINO srl	A	I	20,00%	-20.169,00	-25.007,00	-393.429,00	-146.201,67	-1.323.936,00	132.393,60		132.393,60
SAUIE srl	A	D	100,00%	222.823,00	184.174,00	231.152,00	212.716,33	-187.403,00	93.701,50		93.701,50
SCABEC spa	A	D	100,00%	-667.782,00	545.669,00	13.591,00	-36.174,00	44.154,00	0,00		0,00
SMA Campania spa	A	D	100,00%	-9.627.368,00	21.683,00	-5.661.790,00	-5.089.158,33	-2.577.734,00	1.288.867,00	181.416,00	1.470.283,00
SORESA spa	A	D	100,00%	0,00	0,00	0,00	0,00	0,00	0,00		0,00
SVILUPPO CAMPANIA spa	A	D	100,00%	27.952,00	-846.809,00	-335.269,00	-384.708,67	-2.184.739,00	1.092.369,50	105.277,00	1.197.646,50
>>> BIOSTARNET scarl	A	I	9,70%	-61,00	-685,00	-2.067,00	-937,67	-2.769,00	134,30		134,30
SAPS srl	A	I	100,00%				0,00	0,00	0,00		0,00
>>>>> CEINGE	A	I	60,00%	7.311,00	-194.754,00	44.913,00	-47.510,00	4.954,00	0,00		0,00
TRIANON spa	A	D	71,75%	5.463,00	-1.531.886,00	3.787,00	-507.545,33	-721.997,00	259.016,42	78.311,00	337.327,42
Consorzio Aeroporto Sa Pontecagnano scarl**	A	D	51,61%	-2.939.270,00	-2.056.662,00	-3.951.496,00	-2.982.476,00	-2.252.365,00	0,00		0,00
>>>Aeroporto SA Spa	A	I	100,00%					-1.875.972,00	484.094,57		484.094,57
Sistema Cilento - Agenzia Locale di Sviluppo del Cilento scpa	A	D	6,97%	3.310,00	-132.770,00	-165.690,00	-98.383,33	-124.718,00	4.346,42		4.346,42
									3.373.618,26	453.998,00	3.827.616,26

Note

* Per le società senza progetto di bilancio 2015 o documento contabile equivalente, si è ipotizzato un risultato di esercizio uguale a quello dell'ultima annualità disponibile

** Perdite coperte con riserve disponibili e/o riduzione del capitale sociale

Per le società fallite o in liquidazione non si è proceduto ad accantonamento ai sensi dell'articolo 21 del d.lgs 175/2016

CONVENZIONE SULL'ATTUAZIONE DELL'ART. 45 DEL D.L. N. 66 DEL 24/04/2014

INDICE

PREMESSA	2
1 - CONSIDERAZIONI SUL CALCOLO DELLA CONVENIENZA AI SENSI DELL'ART.41 DELLA LEGGE 448/2001	3
1.1 – Considerazioni generali	3
1.2 – Definizioni.....	3
1.3 – Verifica ai sensi dell'art. 41 della Legge n. 448/2001.....	8
1.3.1 – Il calcolo del valore attuale dei flussi a servizio del debito.....	8
1.3.2 – La stima dei flussi aleatori.....	9
1.3.3 – Il Valore Finanziario Ante e Post Rinegoziazione.....	9
1.3.4 – Il Valore Finanziario post rinegoziazione	10
2 - CONSIDERAZIONI SUL CALCOLO DEI VINCOLI IMPOSTI DALL'ART. 45 DEL D.L. N. 66 DEL 24/04/2014	12
2.1 – Considerazioni generali	12
2.2 – Il Valore Nozionale del Mutuo concesso dal MEF	13
2.3 – Il Valore di Riacquisto dei Titoli Obbligazionari.....	13

OPINIONE TECNICA SULL'ATTUAZIONE DELL'ART. 45 DEL D.L. N. 66 DEL 24/04/2014

PREMESSA

Obiettivo del presente documento è quello di definire la metodologia per l'applicazione (i) dell'art. 45 del D.L. n. 66 del 24/04/2014¹ e (ii) dell'art. 41 della Legge n. 448/2001.

Ambedue le norme sono finalizzate a garantire, nell'ambito delle operazioni di ristrutturazione del debito, il principio del contenimento del "costo dell'indebitamento".

L'art. 41 della Legge n. 448/2001 fa riferimento all'economicità di un'operazione da valutarsi in termini di valore finanziario delle passività prevedendo che si possa procedere alla rinegoziazione del debito *"in presenza di condizioni di rifinanziamento che consentano una riduzione del valore finanziario delle passività totali a carico degli enti stessi"* (vedi Paragrafo 1 che segue).

L'art. 45 del D.L. n. 66 del 24/04/2014 introduce un vincolo aggiuntivo afferente il livello di indebitamento stabilendo che le regioni, individuate con Decreto del MEF del 10/07/2014², possano procedere con il riacquisto dei titoli obbligazionari da esse emessi solamente a condizione che la somma del valore di riacquisto dei titoli obbligazionari e del valore di mercato del derivato, qualora i titoli oggetto di riacquisto rappresentino il sottostante di operazioni in strumenti derivati, non sia superiore al valore nominale dei titoli stessi (vedi Paragrafo 2 che segue). Ciò significa, come espressamente stabilito dal decreto, che qualora la ristrutturazione *"comportasse un aumento del debito [...] non si dà luogo all'operazione"*.

¹ L'art. 45 del decreto-legge 24 aprile 2014 n. 66 è stato convertito con modificazioni, dalla legge 23 giugno 2014 n. 89.

² Il Decreto del Ministero dell'Economia e delle Finanze 10/07/2014 è stato pubblicato nella Gazzetta Ufficiale della Repubblica Italiana, 12 luglio 2014, n. 160.

**CONVENZIONE SULL'ATTUAZIONE DELL'ART. 119 DELLA LEGGE
448/2001 e dell'art. 45 del D.L. n. 66 del 24/04/2014****1 - CONSIDERAZIONI SUL CALCOLO DELLA CONVENIENZA AI SENSI DELL'ART.41 DELLA LEGGE 448/2001****1.1 – Considerazioni generali**

L'articolo 41 della **Legge 448/2001** (i) individua nel contenimento del costo dell'indebitamento un principio per la finanza degli Enti Territoriali (comma 1) e (ii) stabilendo che, nel caso di ristrutturazione del debito, la riduzione del valore finanziario delle passività è condizione necessaria per porre in essere l'operazione di ristrutturazione (comma 2), **individua nel calcolo del valore finanziario un criterio per la valutazione della sussistenza del principio del contenimento del costo del debito.**

L'articolo 1, comma 71, della **Legge 311/2004** e la relativa Circolare esplicativa (Circolare MEF del 28 giugno 2005) definiscono il **valore finanziario come somma dei valori attuali dei flussi a servizio del debito.**

L'articolo 1, comma 736, della **Legge 296/2006** e la relativa Circolare esplicativa (Circolare MEF del 31 gennaio 2007) stabiliscono che il contenimento del costo finale delle operazioni relative alla gestione del debito è da valutarsi sia in relazione all'esposizione ai **rischi di mercato**, sia in relazione ai **rischi di credito** assunti.

Considerando le norme precedentemente citate, **la valutazione circa la fattibilità dell'operazione di riacquisto dei bond prevista dal D.L. n. 66 del 24/04/2014 è stata effettuata misurando l'impatto sui flussi a servizio del debito. Tale misurazione ha infatti avuto ad oggetto il "valore finanziario delle passività" da intendersi come valore attuale dei flussi di cassa attesi.**

1.2 – Definizioni

Credit Default Swap: (di seguito definito CDS): Il CDS è un contratto che fornisce protezione contro il rischio di fallimento ("*credit event*") di uno specifico soggetto ("*reference entity*"). Il soggetto assicurato (il "*buyer*" del CDS) acquisisce il diritto di ottenere dall'assicuratore (il "*seller*" del CDS) il rimborso delle perdite sul capitale assicurato ("*notional principal*") relativamente ad un'emissione della "*reference entity*". Infatti, al verificarsi del "*credit event*" il venditore del CDS (l'assicuratore)

UNICA SULL'ATTUAZIONE DELL'ART. 45 DEL D.L. N. 448/2001 e dell'art. 45 del D.L. n. 66 del 24/04/2014

deve rimborsare all'acquirente (l'assicurato) la differenza tra il valore nominale del titolo assicurato ed il valore di mercato ("*cash settlement*").

Credit Spread: Lo spread di credito è una grandezza che riflette il rischio di credito di un soggetto. E' misurabile come la differenza tra il rendimento (c.d. *Yield*) di un'obbligazione emessa da un soggetto ed il rendimento (c.d. *Yield*) di un investimento privo di rischio. In prima approssimazione, ai livelli di tale spread dovrebbero convergere le quotazioni dei *CDS* del soggetto emittente. Ne consegue che le informazioni per la stima di tale grandezza possono essere reperite direttamente sul mercato dei *CDS* o attraverso la stima dei rendimenti impliciti nei prezzi dei titoli obbligazionari osservabili sul mercato (vale a dire degli spread di credito impliciti nei prezzi dei titoli obbligazionari osservabili sul mercato). La scelta dei dati da utilizzare deve essere effettuata considerando l'orizzonte temporale della valutazione (c.d. *maturity*) e tenendo conto della liquidità delle quotazioni osservabili.

Curva dei Fattori di Sconto Euribor: E' la curva costruita facendo riferimento alla struttura a termine dei tassi *Euribor* (Curva *Zero Coupon*) implicita nelle quotazioni di mercato di (i) depositi, (ii) *forward rate agreement* ed (iii) *Interest Rate Swap* afferenti l'*Euribor a 6 mesi* disponibili su Bloomberg (Curva *Eur.6M* alla pagina *SWDF EUR* di Bloomberg). I dati di mercato saranno "elaborati" mediante i metodi standard per il calcolo dei fattori di sconto (il "*bootstrap method*") che verranno di volta in volta interpolati in corrispondenza delle date dei singoli flussi da attualizzare. In particolare, l'elaborazione dei dati di mercato per il calcolo dei fattori di sconto avverrà attraverso l'utilizzo dell'apposita funzione sviluppata da Bloomberg denominata "*BCurveInt()*".

Curva dei Fattori di Sconto di Sconto BTPs: E' la curva costruita facendo riferimento alla struttura a termine dei rendimenti lordi dei Titoli di Stato della Repubblica Italiana (*BTPs*), calcolati facendo riferimento alla struttura a termine dei tassi *Euribor* (Curva *Zero Coupon*) implicita nelle quotazioni di mercato di (i) depositi, (ii) *forward rate agreement* ed (iii) *Interest Rate Swap* afferenti l'*Euribor a 6 mesi* disponibili su Bloomberg (Curva *Eur.6M* alla pagina *SWDF EUR* di Bloomberg), maggiorata degli spread di credito sull'*Euribor* impliciti nelle quotazioni dei *BTPs* (i c.d. *Z Spread*, che misurano l'extra rendimento dei *BTPs* rispetto all'*Euribor*). I dati di mercato saranno "elaborati" mediante i metodi standard per il calcolo dei fattori di sconto (il "*bootstrap method*") che verranno di volta in volta interpolati in corrispondenza delle date dei singoli flussi da attualizzare. In particolare, l'elaborazione dei dati di mercato per il calcolo dei fattori di sconto avverrà attraverso l'utilizzo dell'apposita funzione sviluppata da Bloomberg denominata "*BCurveInt()*". I Prezzi e rendimenti dei *BTPs* sono disponibili alla pagina "*BTPS Corp*" di Bloomberg.

UNICA SULL'ATTUAZIONE DELL'ART. 45 DEL D.L. n. 448/2001 e dell'art. 45 del D.L. n. 66 del 24/04/2014

Perdite Attese per Insolvenza della Banca depositaria: Sono le perdite delle somme accantonate che la Regione subirebbe in caso di default della depositaria qualora non sussistessero garanzie e/o fossero insufficienti rispetto all'entità dei depositi (vale a dire l'entità delle somme accantonate). Tali perdite sono stimate facendo riferimento (i) all'esposizione della Regione, rappresentata dall'entità degli accantonamenti non coperti da eventuali garanzie e (ii) alle probabilità di default della banca depositaria secondo la seguente formula: "Perdita attesa = % di perdita x Esposizione x probabilità di default". Le probabilità di default della banca depositaria sono state indicativamente stimate facendo riferimento ad un unico *Credit Spread* "rappresentativo" del merito di credito dell'istituto secondo la seguente formula: "Probabilità di insolvenza nel periodo (0, T) = 1 - exp(-λT) con λ = credit spread rappresentativo / (1 - Recovery Rate)". Si precisa che tale formula consente solo una prima approssimazione relativamente alla stima delle probabilità di default. Il *credit spread* "rappresentativo" del merito di credito dell'istituto può essere stimato pari al rischio di credito su depositi che a sua volta è pari all'extra-rendimento rispetto all'Euribor, secondo la seguente ipotesi: "credit spread rischio controparte = spread interessi rispetto a Euribor".

Perdite Attese per Insolvenza della Controparte Swap: Sono le perdite che la Regione subirebbe in caso di default della banca controparte qualora il valore dello swap fosse positivo per la Regione (un credito verso la banca) e le eventuali garanzie insufficienti rispetto all'entità del credito. Tali perdite vengono stimate facendo riferimento (i) all'esposizione della Regione, rappresentata dal c.d. *fair value dello swap*, considerando anche il valore delle eventuali Perdite Attese su Protezione Venduta da parte della Regione non coperto da garanzie e (ii) alle probabilità di default della banca controparte secondo la seguente formula: "Perdita attesa = % di perdita x Esposizione x probabilità di default". La perdita attesa per insolvenza della controparte, a titolo indicativo, può essere stimata in ragione delle probabilità di default calcolate facendo riferimento ad un unico *Credit Spread* "rappresentativo" del merito di credito dell'istituto secondo la seguente formula: "Probabilità di insolvenza nel periodo (0, T) = 1 - exp(-λT) con λ = Credit Spread rappresentativo / (1 - Recovery Rate)". Si precisa che tale formula consente solo una prima approssimazione relativamente alla stima delle probabilità di default. Il *Credit Spread* "rappresentativo" del merito di credito dell'istituto può essere stimato facendo riferimento alle quotazioni dei CDS della banca e/o ai *Credit Spread* impliciti nei prezzi dei titoli obbligazionari emessi dall'istituto osservabili sul mercato.

Perdite Attese su Protezione Venduta: Sono i pagamenti che la Regione dovrebbe effettuare nel caso in cui si verificano gli eventi di credito contro i quali ha fornito protezione. Tali pagamenti vengono stimati facendo riferimento (i) all'esposizione rappresentata dal capitale nominale assicurato e (ii) alle probabilità di default della c.d. *reference entity* secondo la seguente formula: "Perdita attesa = % di perdita x Capitale nominale x probabilità di default della reference entity". Qualora la *reference entity* sia unica e certa, le probabilità di default sono normalmente calcolate facendo riferimento alle quotazioni dei

CIRCOLARE UNICA SULL'ATTUAZIONE DELL'ART. 41 DELLA LEGGE 448/2001 e dell'art. 45 del D.L. n. 66 del 24/04/2014

CDS ed il valore della protezione venduta determinato utilizzando gli algoritmi di valutazione dei CDS. Qualora la *reference entity* non sia certa in quanto, ad esempio, dipendente dalla composizione di un portafoglio periodicamente ribilanciato dalla banca controparte, la valutazione richiede l'utilizzo di tecniche di simulazione (*Monte Carlo Simulation*). A titolo indicativo, la perdita attesa su protezione venduta può essere stimata in ragione delle probabilità di default calcolate facendo riferimento ad un unico *Credit Spread* "rappresentativo" del merito di credito della/delle *reference entity* che deve tenere in considerazione le specifiche clausole contrattuali di ciascuna operazione. Dato il *Credit Spread* "rappresentativo" della *reference entity*, le probabilità di default sono calcolate secondo la seguente formula: "Probabilità di insolvenza nel periodo (0, T) = $1 - \exp(-\lambda T)$ con $\lambda = \text{Credit Spread rappresentativo} / (1 - \text{Recovery Rate})$ ". Si precisa che tale formula consente solo una prima approssimazione relativamente alla stima delle probabilità di default. Il credit spread rappresentativo può essere stimato facendo riferimento alle quotazioni dei CDS e/o ai *Credit Spread* impliciti nei prezzi dei titoli obbligazionari della/delle *reference entity*.

Piano Accantonamenti: I Flussi derivanti dalla pianificazione nel tempo degli accantonamenti ai sensi dell'art. 41 della Legge 448/2001 presso un intermediario finanziario aumentati dalla stima degli interessi che matureranno su tali somme. In particolare si precisa che, in considerazione di quanto previsto dall'art. 41 della Legge 448/2001, nel caso in cui sia avvenuta la risoluzione anticipata del contratto *swap*, per continuare a garantire l'ammortamento del prestito obbligazionario *bullet* fino alla scadenza è necessario continuare a rispettare gli obblighi di accantonamento delle quote capitali annuali, vincolando le relative somme sia in apposito capitolo di bilancio, sia in tesoreria regionale, ai sensi dell'art. 35 del D.L. n. 1 del 24/01/2011³ e della Circolare del Ministero dell'Economia e delle Finanze n. 11 del 24/03/2012⁴.

Recovery Rate: E' il tasso di recupero di un investimento in caso di insolvenza del soggetto debitore, vale a dire la quota di investimento "recuperabile" a seguito del default (o di altra situazione di insolvenza) del debitore. Con riferimento ad un titolo obbligazionario è definibile

³ Il Decreto Legge n. 1 del 24/01/2011, convertito con modificazioni dalla Legge n. 27 del 24/03/2012, ha previsto, tra l'altro, che le disponibilità degli enti e organismi pubblici rivenienti da operazioni di mutuo, prestito e ogni altra forma di indebitamento non sorrette da alcun contributo in conto capitale o in conto interessi da parte dello Stato, delle regioni e delle altre pubbliche amministrazioni, restano escluse dall'applicazione delle disposizioni previste dall'art.1 della legge 720/84 e, pertanto, restano depositate presso il tesorerie regionale.

⁴ La Circolare del Ministero dell'Economia e delle Finanze n. 11 del 24/03/2012 ha confermato che restano escluse dalla prescrizione di smobilizzo le somme accantonate dalle amministrazioni per adempiere all'obbligo, previsto dall'articolo 41, comma 2, della Legge 448/2001, di ricostituire, attraverso fondi o swap di ammortamento, meccanismi di ammortamento del debito emesso in formato bullet.

DECRETO REGIONALE N. 448/2001 SULL'ATTUAZIONE DELL'ART. 45 DEL D.L. N. 66 DEL 24/04/2014

come il rapporto tra il valore di mercato del titolo immediatamente successivo all'insolvenza ed il valore nominale. Facendo riferimento alle quotazioni dei *CDS*, lo standard di mercato relativo a passività non subordinate e non garantite ("*senior unsecured*") è pari al 40% (si veda: "*ISDA CDS Standard Model Documentation*").

**CONFERENZA SULL'ATTUAZIONE DELL'ART. 119 DELLA LEGGE
448/2001 e dell'art. 45 del D.L. n. 66 del 24/04/2014****1.3 – Verifica ai sensi dell'art. 41 della Legge n. 448/2001**

In relazione alla modalità di calcolo dell'art. 41 della Legge n. 448/2001, fermo restando quanto previsto (i) dall'art. 1, comma 71, della Legge 30 dicembre 2004 n. 311, (ii) dalla Circolare esplicativa del MEF del 28/06/2005 e (iii) dall'articolo 1, comma 736, della Legge 296/2006 e la relativa Circolare esplicativa (Circolare MEF del 31 gennaio 2007) la valutazione circa la convenienza dell'operazione è da effettuarsi con riferimento al **valore finanziario delle passività totali a carico delle regioni** calcolato facendo riferimento al **valore attuale dei flussi di cassa attesi** stimati come di seguito indicato.

1.3.1 – Il calcolo del valore attuale dei flussi a servizio del debito

Premesso che l'attualizzazione dei flussi a servizio del debito da parte del debitore richiede l'identificazione di un opportuno tasso di sconto, è possibile individuare due alternative che vengono di seguito riportate:

- a) La prima possibilità è rappresentata dall'utilizzo del tasso benchmark del mercato monetario, vale a dire il *tasso Euribor* (che costituisce un'approssimazione di quello che in letteratura viene definito il tasso privo di rischio). In questo caso l'utilizzo del *tasso Euribor* misura il valore corrente degli impegni per il debitore, vale a dire la somma che il debitore dovrebbe oggi accantonare attraverso uno strumento "puro di rischio" (remunerato ad *Euribor*) in modo da avere in futuro la disponibilità delle somme necessarie per il servizio del debito. Per un soggetto con un basso "indebitamento strutturale", vale a dire con le disponibilità per far fronte al servizio del proprio debito senza ricorrere a nuovi finanziamenti, l'attualizzazione al *tasso Euribor* (il "tasso privo di rischio") è maggiormente indicata.

In tale caso l'attualizzazione dei flussi sarà effettuata facendo riferimento alla **Curva dei Fattori di Sconto Euribor**.

Alternativamente:

- b) La seconda scelta presuppone l'utilizzo di un tasso che rappresenti il costo opportunità delle operazioni di finanziamento, vale a dire un tasso che rifletta il costo del *funding* del debitore (pari all'*Euribor* maggiorato del *credit spread*). Questa ipotesi risponde invece ad una logica di valutazione dei flussi a servizio del debito considerandone il "valore di mercato", vale a dire considerando quando costerebbe al debitore ripristinare i finanziamenti oggetto di valutazione. Per un soggetto con un significativo livello di "indebitamento strutturale", vale a dire senza le

CONFERENZA SULL'ATTUAZIONE DELL'ART. 119, COMMA 2, DELLA LEGGE 448/2001 e dell'art. 45 del D.L. n. 66 del 24/04/2014

disponibilità, o con disponibilità limitate alla copertura del servizio del debito, l'attualizzazione ad un tasso pari al costo del *funding* consentirebbe un migliore apprezzamento dell'effettiva posizione finanziaria del debitore e del conseguente "rischio di rifinanziamento". Infatti, il debitore, a seguito delle disponibilità limitate, sarebbe costretto a rifinanziare il rimborso dei prestiti. Essendo le Regioni soggetti che presentano un significativo "indebitamento strutturale", un realistico apprezzamento del valore finanziario dei flussi a servizio del debito andrebbe effettuato valutando i flussi considerando il proprio costo di *funding*. Prudenzialmente, essendo le Regioni una "emanazione" dello Stato Italiano, una stima (in difetto) di tale costo è rappresentata dal rendimento dei Titoli di Stato emessi dalla Repubblica Italiana osservabile sul mercato. Tale scelta è anche giustificata dalla maggiore liquidità del mercato dei Titoli di Stato rispetto a quello delle emissioni regionali. Tale impostazione è da considerarsi prudentiale in quanto, essendo le Regioni una "emanazione" della Repubblica, il loro *costo del funding* dovrebbe essere tendenzialmente superiore rispetto a quello della Repubblica. Inoltre il *costo del funding* della Repubblica Italiana rappresenta l'effettivo costo opportunità dell'operazione di ristrutturazione oggetto di analisi in quanto misura il costo del finanziamento che la Regione accenderebbe con il MEF. In tale caso, l'attualizzazione dei flussi sarà effettuata facendo riferimento alla **Curva dei Fattori di Sconto di Sconto BTPs**.

1.3.2 – La stima dei flussi aleatori

La stima dei flussi aleatori, quali ad esempio gli interessi a tasso variabile, viene effettuata calcolando i flussi attesi facendo riferimento alla curva dei *tassi forward* implicita nelle quotazioni di mercato di (i) depositi, (ii) *forward rate agreement* ed (iii) *Interest Rate Swap* afferenti l'Euribor a 6 mesi disponibili su Bloomberg (*Curva EUR.6M* alla pagina *SWDF EURO* di Bloomberg), utilizzando l'apposita funzione sviluppata da Bloomberg denominata "*BCurveFwd()*". Qualora siano presenti anche strumenti derivati con componenti opzionali (es: *Cap e/o Floor*, etc.), la stima dei flussi attesi viene effettuata attraverso l'applicazione di opportuni modelli di valutazione (formula di "*Black and Scholes*") disponibili nel pricer sviluppato da Bloomberg alla pagina *SWPM*.

1.3.3 – Il Valore Finanziario Ante e Post Rinegoziazione

Tenuto conto di quanto sopra riportato ed in relazione alle passività totali a carico delle regioni, la *verifica della convenienza finanziaria* sarà effettuata confrontando (i) il Valore Finanziario ante-rinegoziazione con il Valore Finanziario post-rinegoziazione, come di seguito descritti. **Da tale confronto, per poter procedere**

UNICA SULL'ATTUAZIONE DELL'ART. 45 DEL D.L. N. 448/2001 e dell'art. 45 del D.L. n. 66 del 24/04/2014

con la ristrutturazione del debito, dovrà risultare una riduzione, vale a dire il Valore Finanziario post-rinegoziazione dovrà risultare inferiore al Valore Finanziario ante-rinegoziazione.

Nel Valore Finanziario Ante-Rinegoziazione appare opportuno considerare:

1. Il Valore Finanziario degli interessi periodici e del capitale a scadenza delle obbligazioni oggetto di riacquisto;
2. Nel caso in cui le obbligazioni siano oggetto di un contratto derivato, il Valore Finanziario dei flussi legati ai Contratti Derivati, vale a dire il valore attuale positivo o negativo dei flussi di cassa attesi che dovrà considerare:
 - 2.1 L'eventuale Perdita Attesa su Protezione Venduta;
 - 2.2 L'eventuale Perdita Attesa per Insolvenza della Controparte Swap.
3. Nel caso in cui le obbligazioni non siano oggetto di un contratto derivato, il Valore Finanziario del Piano Accantonamenti, vale a dire il valore attuale dei flussi di cassa attesi, che dovrà considerare anche l'eventuale Perdita Attesa per Insolvenza della Banca Depositaria. In particolare si precisa che i flussi di cassa attesi sono rappresentati (i) dalla spesa per gli accantonamenti periodici delle quote capitali annuali future, (ii) dagli incassi rappresentati dagli interessi maturati sul denaro depositato e (iii) dal rimborso a scadenza di tutte le somme accantonate;

1.3.4 – Il Valore Finanziario post rinegoziazione

Nel Valore Finanziario post-rinegoziazione appare opportuno considerare il Valore Finanziario degli interessi e del capitale periodici del mutuo contratto con il MEF.

L'entità del mutuo contratto con il MEF sarà determinata come di seguito indicato:

- a) Nel caso in cui le obbligazioni siano oggetto di un contratto derivato, in ragione (i) del Valore di Riacquisto dei titoli Obbligazionari, così come descritto al Paragrafo 2.3 che segue, (ii) del valore di estinzione anticipata dei contratti derivati vale a dire le somme incassate o pagate per l'estinzione dei contratti derivati stessi e (iii) dell'eventuale contributo previsto al comma 2, dell'art. 45 del D.L. n. 66 del 24/04/2014;
- b) Nel caso in cui le obbligazioni non siano oggetto di un contratto derivato, in ragione (i) del Valore di Riacquisto dei titoli Obbligazionari, così come descritto al Paragrafo 2.3 che segue, (ii) del valore degli



UNICA SULL'ATTUAZIONE DELL'ART. 45 DEL D.L. N. 66 DEL 24/04/2014**2 - CONSIDERAZIONI SUL CALCOLO DEI VINCOLI IMPOSTI DALL'ART. 45 DEL D.L. N. 66 DEL 24/04/2014****2.1 – Considerazioni generali**

Con particolare riferimento ai vincoli imposti dall'art. 45 del D.L. n. 66 del 24/04/2014 si precisa quanto segue:

- 1 Ai sensi dei commi 11 e 12 del medesimo articolo, il mutuo concesso dal Ministero dell'Economia e delle Finanze, ai fini del riacquisto da parte delle le regioni individuate con Decreto del MEF del 10/07/2014, presuppone (i) trenta rate annuali di importo costante, (ii) un tasso di interesse pari al rendimento di mercato dei Buoni Poliennali del Tesoro con la durata finanziaria piu' vicina a quella del mutuo stesso.;
- 2 Ai sensi del comma 13 del medesimo articolo, qualora i titoli obbligazionari oggetto di riacquisto rappresentino il sottostante di operazioni in strumenti derivati il cui valore di mercato è negativo per le regioni, le stesse provvedono alla contestuale chiusura anticipata degli stessi, ottenendo dal MEF, ai sensi del comma 12, il relativo finanziamento nei limiti di quanto segue: la sommatoria tra (i) il valore di estinzione anticipata dei contratti derivati vale a dire le somme incassate o pagate per l'estinzione dei contratti derivati stessi e (ii) il Valore di Riacquisto dei Titoli Obbligazionari, come descritto al paragrafo 2.3 che segue non deve superare il valore nominale⁵ dei titoli stessi;
- 3 Ai sensi del comma 13 del medesimo articolo, qualora i titoli obbligazionari oggetto di riacquisto rappresentino il sottostante di operazioni in strumenti derivati il cui valore di mercato è positivo per le regioni, le stesse provvedono alla chiusura anticipata degli stessi, vincolando tale valore positivo al riacquisto del debito sottostante il derivato stesso.

Tenuto conto di quanto sopra riportato, fermo restando gli ulteriori vincoli di cui ai commi 14 e 17 dell'art. 45 del D.L. n. 66 del 24/04/2014, la *verifica* del rispetto del suddetto articolo sarà effettuata confrontando (a) il valore nominale del prestito obbligazionario oggetto di riacquisto (vale a dire il nozionale

⁵ In coerenza con i principi Eurostat applicati ai fini della contabilizzazione del debito pubblico, il valore del debito contabilizzato riferito alle emissioni obbligazionarie è rappresentato dal valore nominale ovvero dal valore del nozionale dei titoli al momento della loro emissione.

UNICA SULL'ATTUAZIONE DELL'ART. 45 DEL D.L. N. 66 DEL 24/04/2014

bullet del prestito obbligazionario stesso) con (b) il Valore Nozionale del Mutuo concesso dal Ministero dell'Economia e delle Finanze, così come di seguito descritti. Da tale confronto, per poter procedere con la ristrutturazione del debito, dovrà risultare una riduzione.

2.2 – Il Valore Nozionale del Mutuo concesso dal MEF

Nel caso in cui il prestito obbligazionario oggetto di riacquisto rappresenti il sottostante di un contratto derivato, il Valore Nozionale del Mutuo concesso dal Ministero dell'Economia e delle Finanze sarà determinato dalla sommatoria tra (i) il valore di estinzione anticipata dei contratti derivati vale a dire le somme incassate o pagate per l'estinzione dei contratti derivati stessi, (ii) il Valore di Riacquisto dei Titoli Obbligazionari, come di seguito descritto e (iii) l'eventuale contributo previsto al comma 2, dell'art. 45 del D.L. n. 66 del 24/04/2014.

Nel caso in cui il prestito obbligazionario oggetto di riacquisto non rappresenti il sottostante di un contratto derivato, il Valore Nozionale del Mutuo concesso dal Ministero dell'Economia e delle Finanze sarà determinato dalla sommatoria tra (i) il valore degli accantonamenti periodici delle quote capitali annuali maggiorato dagli interessi maturati sul denaro depositato risultanti alla data del riacquisto stesso, (ii) il Valore di Riacquisto dei Titoli Obbligazionari, come di seguito descritto e (iii) l'eventuale contributo previsto al comma 2, dell'art. 45 del D.L. n. 66 del 24/04/2014.

2.3 – Il Valore di Riacquisto dei Titoli Obbligazionari

Ai fini dell'individuazione del Valore di Riacquisto dei Titoli Obbligazionari si precisa che tale grandezza sarà determinata in funzione (i) dei prezzi di riacquisto comunicati dagli intermediari finanziari incaricati dalle regioni e (ii) dalle effettive disponibilità di riacquisto comunicate dagli stessi intermediari (percentuali di riacquisto).

RELAZIONE SULLA GESTIONE ESERCIZIO 2016**Elenco Allegato n. 19****ELENCO IMPEGNI RESIDUI RICLASSIFICATI AL 1° GENNAIO**

(Punto 9.1 del Principio applicato concernente la Contabilità Finanziaria)

Anno di riclassificazione	Anno Impegno	Capitolo di imputazione originaria	Classificazione Originaria				N. Impegno	Capitolo di nuova Imputazione	Classificazione Originaria				Deliberazione di riclassificazione	
			Titolo	Miss.	Prog.	IV livello PdC			Titolo	Miss.	Prog.	IV livello PdC	n	del
2016	2015	2397	2	10	5	2.03.01.02.000	9764	2245	2	10	5	2.02.01.01.000	105	22/03/2016
2016	2015	2496	2	10	6	2.03.01.02.000	9765	2247	2	10	6	2.02.01.01.000	105	22/03/2016
2016	2009	2397	2	10	5	2.03.01.02.000	8958	2565	2	10	5	2.03.01.01.000	150	12/04/2016
2016	2009	2397	2	10	5	2.03.01.02.000	8959	2565	2	10	5	2.03.01.01.000	150	12/04/2016
2016	2009	2397	2	10	5	2.03.01.02.000	8960	2565	2	10	5	2.03.01.01.000	150	12/04/2016
2016	2009	2397	2	10	5	2.03.01.02.000	8962	2565	2	10	5	2.03.01.01.000	150	12/04/2016
2016	2009	2397	2	10	5	2.03.01.02.000	8963	2565	2	10	5	2.03.01.01.000	150	12/04/2016
2016	2009	2397	2	10	5	2.03.01.02.000	8964	2565	2	10	5	2.03.01.01.000	150	12/04/2016
2016	2013	2397	2	10	5	2.03.01.02.000	5525	2567	2	10	5	2.03.03.03.000	150	12/04/2016
2016	2014	2401	2	8	2	2.03.01.02.000	7139	2413	2	8	2	2.03.03.03.000	722	13/12/2016
2016	2014	2401	2	8	2	2.03.01.02.000	7422	2413	2	8	2	2.03.03.03.000	722	13/12/2016
2016	2014	7196	1	13	2	1.03.02.04.000	6814	7205	1	13	1	1.04.01.02.000	94	15/03/2016
2016	2012	5436	2	4	2	2.03.01.02.000	7109	5447	2	4	2	2.03.01.01.000	146	12/04/2016

PROSPETTO DI ANALISI E DI COPERTURA DEL DISAVANZO

(Allegato 4/1 al D.Lgs. 118/2011 - § 9.11.7)

ANALISI DEL DISAVANZO	COMPOSIZIONE DEL DISAVANZO				
	AL 31/12/2015 (a)	DISAVANZO al 31/12/2016 (b)	DISAVANZO RIPIANATO NELL'ESERCIZIO 2016 (c) = (a) - (b)	QUOTA DEL DISAVANZO DA RIPIANARE NELL'ESERCIZIO 2016 (d)	RIPIANO DISAVANZO NON EFFETTUATO NELL'ESERCIZIO 2016 (e) = (d) - (c)
Disavanzo da debito autorizzato e non contratto	0,00	0,00	0,00	0,00	0,00
Disavanzo al 31.12.2014	611.890.358,33	611.890.358,33	0,00	0,00	0,00
Disavanzo derivante dal riaccertamento straordinario dei residui	2.006.513.457,22	1.933.967.338,11	72.546.119,11	210.758.961,42	138.212.842,31
Disavanzo da costituzione del fondo anticipazioni di liquidità ex DL 35/2013	2.623.288.399,60	2.558.633.529,68	64.654.869,92	64.654.869,92	0,00
Disavanzo al 31.12.2015	550.353.407,03	550.353.407,03	0,00	0,00	0,00
Disavanzo al 31.12.2016	0,00	0,00	0,00	0,00	0,00
Totale	5.792.045.622,18	5.654.844.633,15	137.200.989,03	275.413.831,34	138.212.842,31

MODALITA' COPERTURA DEL DISAVANZO	COMPOSIZIONE DISAVANZO	COPERTURA DEL DISAVANZO PER ESERCIZIO			
		Esercizio 2017	Esercizio 2018	Esercizio 2019	Esercizi successivi
Disavanzo da debito autorizzato e non contratto	0,00	0,00	0,00	0,00	0,00
Disavanzo al 31.12.2014	611.890.358,33	0,00	30.594.517,92	30.594.517,92	550.701.322,49
Disavanzo derivante dal riaccertamento straordinario dei residui	1.933.967.338,11	208.465.829,45	70.252.987,14	70.252.987,14	1.584.995.534,38
Disavanzo da costituzione del fondo anticipazioni di liquidità ex DL 35/2013	2.558.633.529,68	66.199.255,28	67.783.325,25	69.408.159,00	2.355.242.790,15
Disavanzo al 31.12.2015	550.353.407,03	0,00	27.517.670,35	27.517.670,35	495.318.066,33
Disavanzo al 31.12.2016	0,00	0,00	0,00	0,00	0,00
Totale	5.654.844.633,15	274.665.084,73	196.148.500,66	197.773.334,41	4.986.257.713,35

NOTA INTEGRATIVA
Alle Risultanze della Gestione Economico-Patrimoniale
ESERCIZIO FINANZIARIO 2016

PREMESSA

La Regione Campania applica la disciplina contabile prevista dal decreto legislativo 118/11.

Sulla base di quanto stabilito dal D.Lgs. n. 118/2011, le Regioni sono tenute alla predisposizione del Rendiconto della gestione *“che comprende il conto del bilancio, i relativi riepiloghi, i prospetti riguardanti il quadro generale riassuntivo e la verifica degli equilibri, lo stato patrimoniale e il conto economico”* (art. 11, comma 1, lett. b).

Con riferimento a quanto disposto dall' art. 2 del citato decreto, laddove si prevede che le Regioni adottino *“la contabilità finanziaria cui affiancano, a fini conoscitivi, un sistema di contabilità economico patrimoniale”*, si fa presente che la Regione Campania, non avendo partecipato alla sperimentazione (giusto Decreto Ministero Economia e Finanze del 6 novembre 2014) e coerentemente con quanto previsto dall'art. 3, comma 12 del D.Lgs. 118/11, ha adottato i principi applicati della contabilità economico-patrimoniale e il conseguente affiancamento della contabilità economico patrimoniale alla contabilità finanziaria previsto dall'art. 2, commi 1 e 2, unitamente all'adozione del piano dei conti integrato di cui all'art. 4, a partire dall'anno 2016.

Tenuto conto delle prescrizioni imposte dalla norma, la Regione si è dotata di un nuovo sistema informatico in grado di garantire, a partire dall'esercizio 2016, la rilevazione unitaria dei fatti gestionali sotto il profilo finanziario, economico e patrimoniale. Nello specifico, le rilevazioni della contabilità finanziaria misurano il valore monetario dei costi/oneri sostenuti e dei ricavi/proventi conseguiti. Attraverso l'utilizzo del piano dei conti integrato, ogni rilevazione della contabilità finanziaria genera, contestualmente, rilevazioni di contabilità economico patrimoniale atte, quindi, a misurare le variazioni economico-patrimoniali occorse durante l'esercizio.

Il principio di competenza economica, di cui al par. 2 dell'allegato 4/3 al D.Lgs. 118/11, viene realizzato attraverso le scritture di assestamento che consentono la rilevazione anche dei componenti positivi e negativi non rilevati dalla contabilità finanziaria che partecipano alla determinazione del risultato economico, tra cui:

- le quote di ammortamento relative alle immobilizzazioni materiali ed immateriali utilizzate;
- le eventuali quote di accantonamento ai fondi rischi ed oneri futuri.
- le perdite di competenza economica dell'esercizio;
- le perdite su crediti e gli accantonamenti al fondo svalutazione crediti;
- le quote di costo/onere o di ricavo/provento corrispondenti ai ratei e risconti attivi e passivi di competenza economica dell'esercizio;
- le variazioni patrimoniali relative agli esercizi pregressi che si sono tradotte in oneri/costi e proventi/ricavi nel corso dell'esercizio, nonché ogni altro componente economico da contabilizzare nel rispetto del principio della competenza economica e della prudenza.

Con riferimento alla situazione patrimoniale di apertura al 1 gennaio 2016, questa è stata elaborata sulla base della situazione rappresentata dal conto del patrimonio dell'esercizio precedente (2015), integrata da una ricognizione straordinaria della situazione patrimoniale

della Regione, applicando direttamente i principi contabili dell'armonizzazione, sia con riferimento alla classificazione delle voci del patrimonio che per quanto riguarda i criteri di valutazione che saranno nel seguito rappresentati.

Atteso che l'esercizio 2016 costituisce il primo esercizio di adozione della contabilità economico patrimoniale, coerentemente con quanto previsto dal punto 9.2 del Principio contabile di cui all'allegato 4/3 del D.Lgs. 118/11, nella presente nota integrativa si darà conto

- delle principali differenze tra il primo Stato Patrimoniale di apertura e l'ultimo Conto del Patrimonio, fornendo informazioni circa la riconciliazione delle poste rilevanti e sugli effetti derivanti dall'applicazione dei principi sul valore netto contabile;
- delle modalità di valutazione delle singole poste attive e passive dello stato patrimoniale iniziale e finale;
- delle componenti del patrimonio in corso di ricognizione o in attesa di perizia.

La presente Nota integrativa è parte integrante della Relazione sulla gestione allegata al rendiconto.

CRITERI DI VALUTAZIONE

Le poste di bilancio sono valutate sulla base dei criteri di valutazione indicati dalla disciplina di cui al D.Lgs. 118/11.

Essi si basano su quanto specificato nei principi contabili generali contenuti nell'allegato 1 al citato decreto e nel principio contabile applicato concernente la contabilità economico-patrimoniale di cui all'allegato 4/3.

Con riferimento al "primo stato patrimoniale", corrispondente alla situazione patrimoniale di apertura al 1 gennaio 2016, sono stati applicati i criteri di valutazione previsti dal punto 9.3 del citato principio contabile applicato concernente la contabilità economico-patrimoniale.

A. Ricognizione straordinaria del patrimonio

Ai sensi di quanto previsto dal decreto legislativo n. 118/2011, la Regione Campania ha predisposto la situazione patrimoniale iniziale sulla base delle evidenze derivanti dalla ricognizione dei beni di proprietà effettuata dalla Direzione Generale Demanio e Patrimonio (cfr. DD n°42 della DG "Risorse Strumentali" del 21/03/2018). Tali evidenze sono raccolte in un elenco generale (Registro cespiti) nel quale, per ogni cespite, sono identificati: codice identificativo del bene; anno di acquisizione, natura e classificazione patrimoniale; conto del piano dei conti cui viene classificato il bene; il costo originario, il valore corrispondente ad eventuali svalutazioni e/o rivalutazioni; il coefficiente di ammortamento utilizzato, la quota d ammortamento dell'anno; il valore del fondo ammortamento.

E' utile ricordare la facoltà prevista dal principio contabile della contabilità economico-patrimoniale, punto 9.2, in relazione alla possibilità di completare, entro il secondo esercizio

dall'entrata in vigore della contabilità economico-patrimoniale, l'attività di ricognizione straordinaria del patrimonio e la conseguente rideterminazione del valore del patrimonio. Eventuali componenti del patrimonio non rilevate nel primo stato patrimoniale di apertura, in quanto in corso di ricognizione o in attesa di perizia, saranno registrate nel corso della gestione tramite scritture esclusive della contabilità economico-patrimoniale del tipo immobilizzazioni @ Fondo di dotazione.

ATTIVO PATRIMONIALE

B. Immobilizzazioni

Le immobilizzazioni identificano elementi patrimoniali destinati a essere utilizzati durevolmente dalla Regione. Essi sono annoverati tra le attività della Regione a seguito dell'effettivo passaggio del titolo di proprietà e sono iscritti in bilancio al costo di acquisizione o di produzione al netto delle quote di ammortamento.

Nello specifico, nel caso di **lavori interni**, il valore capitalizzato corrisponde alla somma dei costi di competenza dell'esercizio relativi ai fattori produttivi consumati nella realizzazione dell'immobilizzazione.

Si ricomprendono tra le immobilizzazioni anche le attività che sono state oggetto di **cartolarizzazione**.

Le immobilizzazioni la cui utilizzazione è limitata nel tempo sono sottoposti alla procedura di ammortamento.

Per l'**ammortamento delle immobilizzazioni riguardanti la gestione sanitaria accentrata** delle regioni si applicano le disposizioni del titolo secondo del decreto legislativo n. 118/2011 e, in particolare, quanto previsto dall'art. 29 del citato decreto.

Si riportano di seguito le aliquote di ammortamento utilizzate dalla Regione per le diverse categorie di cespiti.

Tipologia beni	Coefficiente annuo
<i>Hardware, Server, Postazioni di lavoro, Macchinari, Apparati di telecomunicazione, Altri beni materiali riconducibili a tali tipologie</i>	25%
<i>Macchine per ufficio, Altre beni materiali riconducibili a tale tipologia</i>	20%
<i>Macchinari, Mezzi di trasporto ad uso civile, di sicurezza, di ordine pubblico, Mezzi di trasporto stradali, Mobili per ufficio, Postazioni di lavoro, Server, Altri beni materiali riconducibili a tali tipologie</i>	10%
<i>Macchinari, Attrezzature, Mezzi di trasporto ad uso civile, di sicurezza, di ordine pubblico, Mezzi di trasporto stradali, Mobili e arredi per ufficio, Postazioni di lavoro, Hardware, Macchine per ufficio, Apparati di telecomunicazione, Altri beni materiali riconducibili a tali tipologie</i>	5%
<i>Terreni, Fabbricati ad uso abitativo, Fabbricati ad uso commerciale ed istituzionale, Fabbricati ad uso scolastico, Impianti sportivi, Fabbricati industriali e costruzioni leggere, Beni destinati al culto, Musei, teatri e biblioteche, Beni immobili, Mezzi di trasporto aerei, Altri beni materiali riconducibili a tali tipologie</i>	2%

Ogni bene, all'interno di ciascuna classe, è identificato attraverso un codice di inventario rintracciabile nell'ambito del registro cespiti. Ogni bene è sottoposto alla procedura di ammortamento in relazione alla percentuale applicata alla classe di appartenenza; tuttavia è possibile che, a seconda delle caratteristiche peculiari e della relativa vita utile stimata, il singolo cespite venga sottoposto a percentuali di ammortamento specifiche diverse da quella indicata per la classe di appartenenza.

L'ammortamento inizia dal momento in cui il bene è pronto per l'uso, ossia quando è nel luogo e nelle condizioni necessarie per funzionare secondo le aspettative dell'ente.

Non sono soggetti ad ammortamento i **beni, mobili e immobili, qualificati come beni culturali** ai sensi di quanto previsto dall'art. 2 del D.Lgs. 42/2004.

Nel caso di **immobilizzazioni derivanti da concessioni da altre amministrazioni pubbliche**, il costo di acquisizione dell'immobilizzazione è ammortizzato in un periodo temporale pari alla durata della concessione

Sono rilevate nelle **Svalutazioni delle immobilizzazioni** le perdite durevoli di valore delle immobilizzazioni immateriali, materiali e finanziarie, ai sensi dell'art.2426, comma 1, n. 3 del codice civile e dei principi contabili dell'OIC in materia (n. 16, n. 24 e n. 20).

B.1 Immobilizzazioni Immateriali

Le immobilizzazioni immateriali identificano beni caratterizzati dalla mancanza di tangibilità che non esauriscono la loro utilità in un solo periodo, ma manifestano i benefici economici lungo un arco temporale di più esercizi.

Essi sono annoverati tra le attività della Regione a seguito di acquisizione diretta dall'esterno, di produzione interna, del sostenimento di costi che, pur non essendo collegati all'acquisizione o produzione interna di un bene o un diritto, non esauriscono la propria utilità nell'esercizio in cui sono sostenuti (c.d. oneri o costi pluriennali).

Esse si classificano in:

1. Costi di impianto e ampliamento
2. Costi di ricerca sviluppo e pubblicità
3. Diritti di brevetto ed utilizzazione delle opere dell'ingegno
4. Concessioni licenze marchi e diritti simili
5. Avviamento
6. Immobilizzazioni in corso e acconti

7. Altre immobilizzazioni.

Le immobilizzazioni immateriali sono iscritte in bilancio al costo di acquisizione o di produzione al netto delle quote di ammortamento.

Sono iscritte tra le immobilizzazioni immateriali anche gli **interventi di miglioramento su immobili di terzi** di cui la Regione si vale in locazione (ad es. manutenzione straordinaria su beni di terzi); queste sono ammortizzate nel periodo più breve tra quello in cui le migliorie possono essere utilizzate (vita utile residua dell'immobile del terzo) e quello di durata residua dell'affitto. Nel caso in cui le migliorie e le spese incrementative sono separabili dai beni di terzi di cui l'ente si avvale, (ossia possono avere una loro autonoma funzionalità), le migliorie sono iscritte tra le "Immobilizzazioni materiali" nella specifica categoria di appartenenza.

L'avviamento viene iscritto separatamente solo se relativo all'acquisizione, a titolo oneroso, di un'azienda o complesso aziendale.

I **Diritti reali di godimento e rendite, perpetue o temporanee**, se acquisiti a titolo oneroso, sono iscritti nel Patrimonio al costo di acquisizione, aumentato dei costi accessori, e al netto delle quote di ammortamento e delle eventuali svalutazioni.

Qualora gli stessi fossero acquisiti a titolo gratuito, il valore di iscrizione è rappresentato dal valore normale determinato sulla base della stima di un esperto. Le immobilizzazioni immateriali in corso costituiscono parte del patrimonio dell'ente in cui si trovano cespiti di proprietà e piena disponibilità non ancora utilizzabili perché in fase di realizzazione o, sebbene realizzati, non ancora fruibili. I beni iscritti in tale categoria contabile sono valorizzati con il criterio del costo di produzione (se realizzate internamente) o del costo di acquisizione.

B.2 Immobilizzazioni Materiali

Le immobilizzazioni materiali sono distinte in:

1. beni mobili e immobili;
2. beni demaniali e patrimoniali.

Le immobilizzazioni sono iscritte nello stato patrimoniale al costo di acquisizione dei beni o di produzione, se realizzato in economia (inclusivo di eventuali oneri accessori d'acquisto, quali le spese notarili, le tasse di registrazione dell'atto, gli onorari per la progettazione, ecc.), al netto delle quote di ammortamento.

Qualora, alla data di chiusura dell'esercizio, il valore sia durevolmente inferiore al costo iscritto, tale costo è rettificato, nell'ambito delle scritture di assestamento, mediante apposita svalutazione.

Le rivalutazioni sono ammesse solo in presenza di specifiche normative che le prevedano e con

le modalità ed i limiti in esse indicati.

Per quanto non previsto nei presenti principi contabili, i criteri relativi all'iscrizione nello stato patrimoniale, alla valutazione, all'ammortamento ed al calcolo di eventuali svalutazioni per perdite durevoli di valore si fa riferimento al documento OIC n. 16 "Le immobilizzazioni materiali".

I **beni immobili** sono distinti in:

1. terreni;
2. fabbricati;
3. altre opere facenti parte del patrimonio immobiliare disponibile ed indisponibile;
4. Demanio culturale, classificato ai sensi del D.Leg.vo 42/2004.

Tra i **terreni** si distinguono:

1. terreni agricoli;
2. terreni demaniali.

Tra i **fabbricati** si distinguono:

1. Fabbricati ad uso abitativo;
2. Fabbricati ad uso abitativo sottoposti a vincolo;
3. Fabbricati ad uso commerciale e istituzionale;
4. Fabbricati ad uso commerciale e istituzionale sottoposti a vincolo;
5. Fabbricati ad uso scolastico;
6. Fabbricati ad uso industriale e costruzioni leggere;
7. Impianti sportivi;
8. Impianti sportivi sottoposti a vincolo;
9. Musei teatri e biblioteche;
10. Opere destinate al culto.

I **beni mobili** sono distinti in:

1. Hardware;
2. Server;
3. Postazioni di lavoro;
4. Macchinari;
5. Apparati di telecomunicazione;
6. Macchinari;
7. Mezzi di trasporto;
8. Mobili e arredi per ufficio;
9. Macchine per ufficio;
10. Attrezzature;

11. Apparati di telecomunicazione;
12. Altri beni.

Le rilevazioni inventariali sono tenute in coerenza con:

- il dettato di cui all'art. 3 della L.R. 3 novembre 1993, n. 38 che prevede l'obbligo dell'inventario dei beni immobili del patrimonio regionale mediante uno stato descrittivo e valutativo dei singoli cespiti comprendente, di norma, le indicazioni relative al luogo, ai dati catastali ed alla provenienza.
- il dettato di cui al D.Leg.vo 23 giugno 2011, n. 118 - per la parte concernente i criteri adottati per la predisposizione dello stato patrimoniale.

Con particolare riferimento a quest'ultimo, la Regione ha proceduto, a decorrere dall'esercizio 2013, alla classificazione dei cespiti rispetto alle voci previste dal Piano dei conti integrato di cui all'allegato del citato decreto e alla rielaborazione dei dati economici della consistenza Patrimoniale secondo i criteri di cui al "Principio contabile applicato concernente la contabilità economico-patrimoniale degli enti in contabilità finanziaria".

In particolare, al fine della predisposizione dei dati per la redazione dello stato Patrimoniale, per gli **immobili acquisiti a titolo gratuito**, la valutazione è stata effettuata facendo riferimento ad una relazione di stima redatta dall'Ufficio tecnico interno o ricorrendo ad una valutazione peritale di un esperto indipendente designato dal Presidente del Tribunale e, nel caso non fosse disponibile, si è fatto riferimento al valore catastale, rilevato attraverso la rivalutazione della rendita catastale del 5% (art.3, c. 48, legge 662/1996) secondo la tabella sottostante:

- Fabbricati cat. A (tranne A10) e C2, C6, C7 → rendita catastale rivalutata del 5% moltiplicata per 160;
- Fabbricati cat. B, C3, C4 e c5 → rendita catastale rivalutata del 5% moltiplicata per 140;
- Fabbricati cat. A10 e D5 → rendita catastale rivalutata del 5% moltiplicata per 80;
- Fabbricati cat. D (tranne D5) → rendita catastale rivalutata del 5% moltiplicata per 65;
- Fabbricati cat. C1 – E → rendita catastale rivalutata del 5% moltiplicata per 55.

Per i **terreni agricoli** si è proceduto rivalutando il reddito dominicale del 25% (art.3, c. 51, legge 662/1996) e moltiplicando il risultato per 130.

Per la **rilevazione dei dati d'inventario**, ogni bene è rilevato nel registro cespiti attraverso l'identificazione delle seguenti caratteristiche:

- Tipologia
- Provenienza
- Identificazione catastale
- Consistenza del cespite

- Consistenza delle pertinenze (eventuale)
- Valore
- Coefficiente di ammortamento (fabbricati)

Si rileva che è tuttora in corso una ricognizione straordinaria documentale presso gli archivi regionali ai fini della rilevazione di cespiti eventualmente non inventariati.

L'articolazione dell'inventario tiene conto delle diverse tipologie di beni, in relazione alle macro categorie di beni:

- del demanio ferroviario (attualmente in gestione all'EAV srl, ex gestioni Metro Campania nord-est, Circumvesuviana, etc.);
- del demanio stradale (strade ex ANAS, tronchi stradali, case cantoniere);
- del demanio idrico (acquedotti, case cantoniere, collettori fognari, depuratori, etc.).

B.3 Immobilizzazioni Finanziarie

Per le immobilizzazioni finanziarie (partecipazioni, titoli, crediti concessi, ecc) il criterio generale è dato dal costo di acquisto, rettificato dalle perdite di valore che, alla data di chiusura dell'esercizio, si ritengano durevoli.

Si distinguono tuttavia le **partecipazioni azionarie in società controllate e partecipate** che sono valutate in base al "metodo del patrimonio netto" di cui all'art. 2426 n. 4 codice civile.

Gli utili derivanti dall'applicazione del metodo del patrimonio netto, derivanti dai risultati di esercizio conseguiti dalle società partecipate, sono rilevati attraverso l'iscrizione di una specifica riserva del patrimonio netto vincolata all'utilizzo del metodo del patrimonio. Le eventuali perdite sono portate a conto economico

Per quanto riguarda le **partecipazioni non azionarie in enti, pubblici e privati, controllati e partecipati**, i criteri di valutazione utilizzati sono analoghi a quelli valevoli per le azioni. Tuttavia, in coerenza con il processo di aggiornamento dei principi contabili applicabili e, nello specifico, del principio contabile applicato della contabilità economico patrimoniale, la Regione sta organizzando la propria base informativa al fine di consentire, nei prossimi rendiconti, l'applicazione del metodo del patrimonio netto anche per le partecipazioni non azionarie.

I **crediti finanziari concessi e i titoli** sono iscritti al valore nominale e la loro valutazione segue i principi dell'art. 2426 del Codice Civile.

I crediti finanziari concessi sono iscritti al valore nominale. Il saldo di fine anno è pari al saldo iniziale, aumentato per le erogazioni effettuate nel corso dell'esercizio, ridotto degli incassi realizzati per riscossioni di crediti, ridotto per le perdite definitive registrate.

Con riferimento agli **strumenti derivati** e, in particolare ai c.d. Derivati di ammortamento, (anche derivati *bullet/amortizing* ossia strumenti finanziari diretti a costituire forme di ammortamento graduale di un debito che prevede il rimborso del capitale in un'unica soluzione alla scadenza), questi sono rappresentati nello stato patrimoniale al valore nominale delle risorse che l'ente ha il diritto di ricevere a seguito della sottoscrizione del derivato per estinguere, a scadenza, la passività sottostante, rettificato del debito residuo a carico dell'ente derivante dalla sottoscrizione del contratto di derivato, generato dall'obbligo di effettuare versamenti periodici al fine di costituire le risorse che, a scadenza, saranno acquisite per l'estinzione della passività sottostante.

C. Attivo circolante

C.1 Rimanenze di magazzino

Le giacenze di magazzino sono valutate al minore fra costo e valore di presumibile realizzazione desunto dall'andamento del mercato (art. 2426, n. 9, codice civile).

C.2 Crediti

I crediti di funzionamento sono iscritti nell'attivo dello Stato patrimoniale solo se corrispondenti ad obbligazioni giuridiche perfezionate esigibili, per le quali il servizio è stato reso o è avvenuto lo scambio dei beni. Questi comprendono anche i crediti che sono stati oggetto di cartolarizzazione.

La corretta applicazione del principio della competenza finanziaria garantisce coerenza tra i residui attivi diversi da quelli di finanziamento e l'ammontare dei crediti di funzionamento. In particolare, in contabilità economico-patrimoniale sono iscritti anche i crediti che, in ottemperanza al principio della competenza finanziaria potenziata, in contabilità finanziaria, sono imputati nel bilancio di anni successivi a quello cui lo stato patrimoniale si riferisce.

I crediti sono iscritti al valore nominale, ricondotto al presumibile valore di realizzo, attraverso apposito fondo svalutazione crediti portato a diretta diminuzione degli stessi. Il Fondo svalutazione crediti corrisponde alla sommatoria, al netto degli eventuali utilizzi, degli accantonamenti annuali per la svalutazione dei crediti sia di funzionamento che di finanziamento ed è pari al fondo crediti di dubbia e difficile esigibilità inserito nel conto del bilancio.

I crediti da finanziamenti contratti corrispondono ai residui attivi per accensioni di prestiti derivanti dagli esercizi precedenti più i residui attivi per accensioni di prestiti sorti nell'esercizio, meno le riscossioni in conto residui dell'esercizio relative alle accensioni di prestiti.

Tra i crediti figurano anche le somme erogate alle società e agli enti partecipati e controllati per fronteggiare esigenze di liquidità dei propri enti e delle società controllate e partecipate.

C.3 Disponibilità liquide

Le disponibilità liquide sono articolate nelle seguenti voci: conto di tesoreria (distinto in istituto tesoriere e presso la Banca d'Italia), altri depositi bancari e postali, cassa.

Ai fini dell'esposizione nello stato patrimoniale, tali voci indicano le disponibilità giacenti alla data del 31 dicembre dell'anno cui il rendiconto si riferisce.

D. Ratei e risconti

I **ratei attivi** sono rappresentati, rispettivamente, dalle quote di ricavi/proventi che avranno manifestazione finanziaria futura (accertamento dell'entrata), ma che devono, per competenza, essere attribuiti all'esercizio in chiusura.

I **risconti attivi** sono rappresentati rispettivamente dalle quote di costi che hanno avuto manifestazione finanziaria nell'esercizio (liquidazione della spesa/pagamento), ma che vanno rinviati in quanto di competenza di futuri esercizi.

Essi sono iscritti e valutati in conformità a quanto precisato dall'art. 2424-bis, comma 6, codice civile.

PASSIVO PATRIMONIALE

A. Patrimonio Netto

Le poste del patrimonio netto sono denominate e classificate in applicazione, per quanto compatibile con quanto indicato dal principio contabile applicato della contabilità economico patrimoniale, dei criteri indicati nel documento OIC n. 28 "Il patrimonio netto".

Il patrimonio netto è articolato in Fondo di dotazione, Riserve e Risultato economico di esercizio, contrariamente a quanto è avvenuto fino ad oggi dove era rappresentato all'interno di un'unica posta di bilancio.

B. Fondi per rischi ed oneri

I fondi rischi e oneri accolgono perdite o debiti che, alla data di chiusura dell'esercizio, hanno:

- natura determinata;
- esistenza certa o probabile;
- ammontare o data di sopravvenienza indeterminati.

Particolarmente rilevante è il collegamento e la riconciliazione tra quanto rilevato nei fondi rischi e oneri dello stato patrimoniale e quanto rilevato dall'ente nella parte accantonata del risultato di amministrazione.

Rilevano in tal senso gli accantonamenti al fondo copertura perdite di società partecipate e il fondo rischi legato al contenzioso. Il primo è rivolto a fornire copertura, per la quota di pertinenza, delle perdite registrate da società partecipate nella misura in cui tali perdite non siano già riflesse in termini di abbattimento del valore della partecipazione. Il secondo è rivolto alla copertura delle passività potenziali emergenti dal contenzioso in essere o da altre situazioni

esistenti alla data del rendiconto, caratterizzate da uno stato d'incertezza, le quali, al verificarsi o meno di uno o più eventi futuri, potrà concretizzarsi per l'ente in una perdita.

Al fine di misurare il grado di realizzazione e di avveramento della condizione di perdita, gli eventi futuri possono classificarsi in: probabili, possibili o remoti.

Per gli eventi ritenuti probabili sarà fornita evidenza della passività potenziale attraverso apposito accantonamento tra i fondi rischi. Per gli eventi possibili sarà fornita adeguata informativa nella nota integrativa in termini di situazione d'incertezza che potrebbe procurare la perdita, di ammontare stimato della possibile perdita ovvero indicazione che la stessa non può essere effettuata, di ogni altro elemento utile ad inquadrare la situazione di rischio.

Le valutazioni effettuate sono supportate da specifiche relazioni dell'avvocatura regionale.

C. Debiti

I debiti sono iscritti al loro valore nominale.

I **debiti da finanziamento** sono determinati dalla somma algebrica del debito all'inizio dell'esercizio più gli accertamenti sulle accensioni di prestiti effettuati nell'esercizio meno i pagamenti per rimborso di prestiti.

I **debiti funzionamento** verso fornitori sono iscritti nello stato patrimoniale solo se corrispondenti a obbligazioni giuridiche perfezionate esigibili per le quali il servizio è stato reso o è avvenuto lo scambio dei beni.

I debiti possono divergere dall'ammontare dei residui passivi in relazione agli impegni rilevati alla data di redazione del rendiconto in quanto corrispondenti ad obbligazioni assunte con scadenza nell'esercizio ma non ancora liquidate

D. Ratei e risconti

I ratei e risconti sono iscritti e valutati in conformità a quanto precisato dall'art. 2424-bis, comma 6, codice civile.

I **ratei passivi** corrispondono a quote di costi/oneri che avranno manifestazione finanziaria futura (liquidazione della spesa), ma che devono, per competenza, essere attribuiti all'esercizio in chiusura.

I **risconti passivi** corrispondono a quote di ricavi che hanno avuto manifestazione finanziaria nell'esercizio (accertamento dell'entrata/incasso), ma che vanno rinviati in quanto di competenza di futuri esercizi.

Particolarmente rilevante, in termini di risconti passivi, è il trattamento contabile delle somme

destinate a comporre il **fondo pluriennale vincolato**.

Tali somme, infatti, corrispondono ad entrate accertate dall'ente e rilevate, sulla base dei principi di integrazione tra la contabilità finanziaria e la contabilità economico patrimoniale, tra i proventi/ricavi destinate a finanziare spese future ovvero spese riferite ad esercizi futuri in applicazione del principio della competenza finanziaria potenziata.

Tale caratteristica è propria anche dei **trasferimenti e contributi accertati tra le entrate di parte capitale**. Sulla base della matrice di corrispondenza tra la contabilità finanziaria e la contabilità economico patrimoniale, tali somme sono rilevate a conto economico quali componenti economici positivi e partecipano, potenzialmente, alla determinazione del risultato. Di qui la necessità di riscontarle in virtù della stabilità correlazione con le corrispondenti spese.

Analogamente a quanto rappresentato per il fondo pluriennale vincolato, può essere considerato in relazione alla "parte vincolata" del risultato di amministrazione. Anche in questo caso si tratta di individuare entrate accertate dall'ente, tanto da partecipare alla determinazione del risultato di amministrazione, e vincolate a fornire copertura a spese che saranno rilevate ed imputate negli esercizi futuri. Anche per queste vale l'analogo ragionamento in termini di correlazione tra proventi/ricavi e oneri/costi.

CONTI D'ORDINE

I conti d'ordine identificano il riflesso di fatti che non hanno ancora interessato il patrimonio dell'ente, cioè che non hanno comportato una variazione quali-quantitativa del patrimonio, e che, di conseguenza, non sono stati registrati in contabilità economico-patrimoniale, ovvero nel sistema di scritture finalizzato alla determinazione periodica della situazione patrimoniale, finanziaria ed economica dell'ente.

I conti d'ordine sono classificati a seconda che facciano riferimento a rischi, impegni o beni di terzi.

SITUAZIONE PATRIMONIALE INZIALE

L'anno 2016 rappresenta il primo anno di applicazione della contabilità economico patrimoniale e al 31 dicembre 2016 la Regione, per la prima volta, presenta i prospetti di stato patrimoniale e conto economico.

Per l'anno 2015 la Regione ha presentato, nel fascicolo del rendiconto della gestione, il conto del patrimonio che, nel rispetto del previgente ordinamento contabile, prevedeva prassi consolidate e principi contabili differenti da quelli richiesti per l'adozione della contabilità economico patrimoniale.

Alla luce di quanto previsto al punto 9.3 del principio contabile applicato della contabilità economico patrimoniale e in assenza di uno stato patrimoniale preesistente, la Regione ha dovuto "ricostruire" la situazione patrimoniale iniziale al 1 gennaio 2016 che è stata utilizzata per l'apertura dei conti dell'esercizio 2016.

Tale situazione patrimoniale trova fondamento, per quanto possibile, nei valori dei saldi contabili esposti nel conto del patrimonio al 31 dicembre 2015 integrati e/o rettificati sulla base delle ulteriori evidenze emergenti dall'attività di ricostruzione straordinaria del patrimonio, già avviata nei precedenti anni, e sulla base dell'applicazione di differenti contabili sia con riferimento alla classificazione delle voci del patrimonio che per quanto riguarda i criteri di valutazione.

Tenuto conto della rilevante discontinuità di paradigmi e principi contabili, è utile rimarcare che, come già in precedenza sottolineato, il principio contabile della contabilità economico patrimoniale ammette la possibilità di continuare l'attività di ricognizione del patrimonio anche nell'esercizio successivo a quello cui si riferisce il presente rendiconto e di rilevare eventuali componenti del patrimonio non riportate nel primo stato patrimoniale di apertura nel corso della gestione tramite scritture esclusive della contabilità economico-patrimoniale in grado di incidere direttamente sul "Fondo di dotazione".

Al fine di rappresentare l'effetto derivante dall'applicazione dei nuovi criteri si rappresentano, negli **allegati 1 e 2** alla presente Nota Integrativa, le principali differenze tra il primo Stato Patrimoniale di apertura (al 1 gennaio 2016) e l'ultimo Conto del Patrimonio (al 31 dicembre 2015), fornendo informazioni circa la riconciliazione delle poste rilevanti e sugli effetti derivanti dall'applicazione dei differenti principi contabili nonché delle modalità di valutazione delle singole poste attive e passive dello stato patrimoniale iniziale.

Al fine di rendere possibile il confronto, le poste del conto del patrimonio al 31 dicembre 2015 sono state riclassificate secondo gli schemi previsti dal D.Lgs. 118/2011 ed utilizzati per la predisposizione dello stato patrimoniale al 31 dicembre 2016.

ANALISI DELLE PRINCIPALI VARIAZIONI - RELAZIONE DEMANIO E PATRIMONIO

BENI PATRIMONIALI

Per quanto attiene agli immobili classificati, ai sensi dell'art. 822 e seguenti del Codice Civile,

quale **patrimonio disponibile ed indisponibile** della Regione Campania, trattandosi di cespiti prevalentemente pervenuti alla Regione Campania *'ope-legis'*, fatta eccezione per i beni direttamente acquistati, si è proceduto facendo riferimento al valore catastale, rilevato attraverso la rivalutazione della rendita catastale del 5% (art. 3, co.48, Legge 662/1996), rideterminato secondo il criterio metodologico precedentemente descritto,.

Per i **terreni agricoli** si è proceduto rivalutando il reddito dominicale del 25% (art.3, c. 51, legge 662/1996) e moltiplicando il risultato per 135.

Gli **immobili, terreni e fabbricati**, per i quali non è stato possibile acquisire alcun valore catastale, in quanto l'Agenzia del Territorio non riporta in visura la rendita catastale, né si conosce il valore di acquisto in quanto pervenuti *ope legis*, sono indicati, nelle more della loro sistemazione catastale, al valore zero.

Inoltre, per quanto afferisce ai fabbricati si precisa che:

1. Per i compendi immobiliari composti da fabbricati e pertinenze esterne, diversamente allibrate in catasto terreni, per i quali il dato disponibile è il valore di acquisto complessivo, il dato è stato ripartito, tra terreno e fabbricato, applicando, ai fini del computo del valore del terreno, il coefficiente 0,10 al valore a mq del fabbricato.
2. Nel caso di acquisto di fabbricati composti da più unità immobiliari, per i quali il dato riportato in contratto è complessivo, il valore delle singole unità immobiliari è stato calcolato rapportando, in via direttamente proporzionale, il prezzo di acquisto al valore catastale computato, per ciascuna unità, ai fini IMU.
3. Per le aree di sedime il valore è computato al 20% di quello dell'area fabbricato.
4. Per le aree di sedime dei fabbricati industriali, destinati alla produzione o trasformazione di beni, il valore è computato al 30% di quello dell'area fabbricato.
5. Il dato riportato per i fabbricati è composto da una quota fissa (pari al 20 o 30% del valore complessivo) relativa all'area di sedime e dalla residua quota, variabile in relazione all'applicazione dell'ammortamento. Tale criterio metodologico viene adottato anche per i singoli cespiti in condominio.

Ai valori come sopra computati, ai fini della elaborazione del conto economico patrimoniale, sono state applicate le rispettive quote di ammortamento in ragione della classificazione e delle previsioni normative in materia.

Si segnala infine che ai sensi dell'art. 6.1-Immobilizzazioni del "Principio contabile applicato concernente la contabilità economico-patrimoniale degli enti in contabilità finanziaria" -allegato n. 4/3 al D.Leg.vo 23 giugno 2011, n. 118-, è stato computato anche l'immobile sito in Napoli al Centro Direzionale is. F/13, sede del Consiglio Regionale della Campania, oggetto di contratto di locazione finanziaria immobiliare, stipulato per atto notaio Enzo Salomone in Napoli in data 18 giugno 2002, con durata fissata in 180 mesi dalla data della stipula.

Ai fini conoscitivi si riproduce lo schema di rilevazione per macrocategorie dell'inventario dei

beni patrimoniali e delle variazioni intervenute.

Altre immobilizzazioni materiali						
Beni Patrimoniali	Valore 2015	Venduti/ Trasferiti	Ammortamento	Riduzione x rettifiche	Immobili di nuova rilevazione	Valore 2016
Fabbricati	592.685.448,64	19.618.283,44	11.894.843,56	1.055.644,25	2.064.373,08	562.181.050,47
Terreni	64.705.705,49	939.204,25	0,00	468.125,98	293.991,20	63.592.366,46

Fabbricati in leasing

Valore 2015: Euro 27.307.331,53

Valore 2016: Euro 28.854.350,72

Si riportano, altresì, di seguito le tabelle di riepilogo dei beni patrimoniali ripartiti per condizione giuridica e per destinazione, secondo il disposto di cui all'Allegato 6/3 al D. Leg.vo 118/2011 smi, ai fini della elaborazione del Piano dei conti integrato di cui al Titolo I art. 4 del richiamato Decreto legislativo.

FABBRICATI

Riepilogo totali per Condizione Giuridica	Valore Totale
Patrimoniale indisponibile	471.334.270,71
Patrimoniale disponibile	72.313.492,31
Demanio culturale	18.533.287,45
Riepilogo totali per Destinazione	Valore Totale
Beni immobili n.a.c.	44.905.944,26
Beni immobili n.a.c. con vincolo	2.491.896,42
Fabbricati ad uso abitativo	10.116.285,20
Fabbricati ad uso abitativo con vincolo	13.308.745,36
Fabbricati ad uso commerciale e istituzionale	477.916.998,78
Fabbricati ad uso commerciale e istituzionale con vincolo	1.812.120,44
Fabbricati ad uso scolastico	3.257.016,41
Fabbricati industriali e costruzioni leggere	4.552.951,22
Impianti sportivi	274.073,00
Impianti sportivi con vincolo	920.525,23
Musei, teatri e biblioteche	2.613.701,02
Opere destinate al culto	10.793,13

TERRENI

Riepilogo totali per Condizione Giuridica	Valore Totale
Patrimoniale indisponibile	28.906.049,52
Patrimoniale disponibile	34.686.316,94
Riepilogo totali per Tipologia	Valore Totale
Altri terreni n.a.c.	4.880.411,68
Terreno agricolo	58.711.954,78

La variazione netta della consistenza dei beni patrimoniali rispetto a quella al 31 dicembre 2015, trova giustificazione, oltre che negli effetti delle quote di ammortamento, nei seguenti fattori:

FABBRICATI:

1. n. 4 espunzioni per effetto di trasferimento, a titolo gratuito, ai sensi della L.R. 8 agosto 1988, n° 16.
2. n. 2 espunzioni per effetto di alienazioni ai sensi delle LL.RR. 38/1993 e 18/2000 art. 25 e ss.mm.ii.
3. n. 3 espunzioni per effetto di attività ricognitoria.
4. n. 1 nuovo inserimento per acquisizione ex D. Leg.vo 6/9/2011 n. 159 art. 48 co. 3 lett. c)
5. n. 4 nuovi inserimenti per effetto di sistemazione catastale e/o accatastamento
6. n. 3 nuovi inserimenti per effetto di attività ricognitoria.

TERRENI:

1. n. 65 espunzioni a seguito di alienazioni ai sensi delle LL.RR. 38/1993 e 18/2000 art. 25 e ss.mm.ii.
2. n. 77 espunzioni a seguito di attività ricognitoria.
3. n. 12 soppressioni per effetto di sistemazioni catastali
4. n. 1 nuovo inserimento per acquisizione ex D. Leg.vo 6/9/2011 n. 159 art. 48 co. 3 lett. c)
5. n. 7 nuovi inserimenti per effetto di attività ricognitoria
6. n. 2 inserimenti a seguito frazionamento catastale
7. n. 1 nuovo inserimento per effetto di sdemanializzazione
8. n. 5 nuovi inserimenti a seguito attività di sistemazione tecnico - catastale

BENI DEMANIALI

Per la rilevazione dei dati d'inventario dei beni demaniali è stata implementata l'attività di ricognizione straordinaria degli atti d'ufficio, pianificata lo scorso anno, che ha portato alla redazione di oltre 100 schede di cespiti, su un obiettivo previsto di 75, successivamente riversate nel database, contenenti i seguenti elementi primari:

1. Tipologia
2. Provenienza
3. Identificazione catastale
4. Consistenza del cespite
5. Consistenza delle pertinenze (eventuale)
6. Valore
7. Coefficiente di ammortamento (fabbricati)

Inoltre, la ricognizione straordinaria documentale, attualmente in corso, presso gli archivi regionali ai fini della rilevazione di cespiti attualmente non inventariati, ha consentito l'immissione in inventario di oltre 250 nuovi cespiti.

Sono stati anche acquisiti, perché trasferiti, dall'inventario dei beni del Patrimonio all'inventario dei beni demaniali, 70 nuovi cespiti.

L'articolazione dell'inventario tiene conto delle diverse tipologie di beni, in relazione alle macro categorie di beni:

- del demanio ferroviario (attualmente in gestione all'EAV srl, ex gestioni Metro Campania

nord-est, Circumvesuviana, etc.);

- del demanio stradale (strade ex ANAS, tronchi stradali, case cantoniere);
- del demanio idrico (acquedotti, case cantoniere, collettori fognari, depuratori, etc.).

Per quanto attiene ai valori dei beni demaniali si precisa che per i terreni agricoli si è proceduto rivalutando il reddito dominicale del 25% (art.3, c. 51, legge 662/1996) e moltiplicando il risultato per 130.

Coerentemente con quanto stabilito nel richiamato principio contabile, per i cespiti diversi dai terreni si è adottata una procedura di ammortamento applicando il coefficiente del 2% annuo.

Ai fini conoscitivi si riproduce lo schema di rilevazione per macrocategorie dell'inventario dei beni demaniali.

Immobilizzazioni Materiali					
Beni Demaniali	Valore 2015	Ammortamento	Riduzione x rettifiche	Immobili di nuova rilevazione	Valore 2016
Fabbricati	132.219.293,3 ₁	2.641.854,68	93.854,28	0,00	129.483.530,3 ₅
Terreni	38.016.105,05		263.657,3 ₃	210.365,82	37.962.813,54

La variazione netta della consistenza dei beni demaniali rispetto a quella al 31 dicembre 2015 trova giustificazione nei seguenti tre fattori, esplicitati nella tabella sottostante:

- 1) nuovi terreni per un valore di Euro 210.365,82
- 2) ammortamenti sui fabbricati per una riduzione complessiva di euro 2.641.854,33
- 3) decremento per rettifica dati pari a Euro 357.511,61

PATRIMONIO MOBILIARE

Per quanto attiene, infine, alla parte relativa al patrimonio mobiliare, il metodo per l'inventariazione dei beni mobili strumentali della Regione Campania è dettato dalla L.R. 3/11/1993 n. 38 art. 4 e dalla deliberazione di G.R. n. 1977 del 23/12/2005, alle quali, sinora, si è conformata l'attività dell'Unità Operativa Dirigenziale competente.

Sul quadro normativo sopra citato, si sono innestate le novità dettate dal D.lgs n. 118 del 23/06/2011 e dal nuovo "Ordinamento amministrativo della Giunta Regionale della Campania" approvato con il Regolamento n. 12 del 15 Dicembre 2011.

Le citate innovazioni hanno imposto una revisione nel sistema di classificazione dei beni mobili strumentali della Regione Campania, considerato che, precedentemente alla riorganizzazione amministrativa, le dotazioni mobiliari erano elencate in inventario per Settori, relativamente alle Strutture operative di cui alla L.R. n.11/91.

Conseguentemente al passaggio dalle vecchie alle nuove strutture amministrative si è proceduto alla ricognizione dei beni assegnati agli attuali uffici con confronto comparativo con il data base dei rispettivi registri inventariali per un consolidamento della dotazione di arredi e attrezzature. Le dotazioni mobiliari sono attualmente esposte per le strutture amministrative relativamente alla D.G.R. n. 612/2011. L'analitica descrizione di ciascun bene riportata con gli specifici elementi

di riferimento nei registri inventariali, non è allegata per la loro mole al conto patrimoniale e resta a disposizione presso l'ufficio preposto della Direzione Generale per le Risorse Strumentali. Le variazioni di incremento delle dotazioni mobiliari, dovute agli acquisti, così come quelle in decremento, dovute all'ammortamento del loro valore su base annua per vetustà, fuori uso o furti sono indicati mediante la loro indicazione complessiva.

Ai fini conoscitivi si riproduce lo schema di rilevazione per categorie dell'inventario dei beni mobili, come segue:

RIEPILOGO GENERALE		
Categoria d. lgs.118/2011	Valore 2016	Valore 2015
Altri beni materiali	858.507,57	853.743,50
Attrezzature industriali e commerciali	77.741.239,15	1.596.192,23
Hardware	1.175.723,61	1.089.408,68
Impianti e macchinari	8.135.775,16	6.672.599,15
Macchine per ufficio	48.204,36	3.465,22
Mezzi di trasporto	11.841.495,71	8.091.816,65
Mobili e arredi	1.178.929,18	918.737,21
TOTALE	100.979.874,74	19.225.962,64

Nel registro cespiti non risulta registrato il cespite relativo ai treni acquistati dalla Regione, avvenuto nel corso dell'anno 2016. Tali beni non sono riportati nel registro cespiti in quanto inventariati a partire dal 2017, anno dal quale sarà avviato anche il procedimento di ammortamento. Tuttavia, avendo rilevato la spesa nel corso del 2016 il valore corrispondente al costo di acquisto è riportato nello stato patrimoniale ed è rilevato nella voce "Mezzi di trasporto". Pertanto, il valore complessivo di tale voce al 31.12.2016, quale risultante dallo stato patrimoniale, è pari a **94.007.562,22**.

Analisi delle voci dello Stato Patrimoniale

Attività

Immobilizzazioni

IMMOBILIZZAZIONI	SALDO al 31.12.2016	SALDO al 01.01.2016	VARIAZIONE	VAR %
Totale immobilizzazione immateriali	15.510.518,56	0,00	15.510.518,56	-
Totale Beni demaniali	167.593.490,13	170.235.344,43	- 2.641.854,30	1,6-
Totale Altre immobilizzazioni materiali	789.295.883,47	676.617.116,77	112.678.766,70	16,7
Totale immobilizzazioni finanziarie	252.524.600,56	229.187.374,98	23.337.225,58	10,2
TOTALE IMMOBILIZZAZIONI (B)	1.224.924.492,72	1.076.039.836,18	148.884.656,54	13,8

Immobilizzazioni Immateriali

Immobilizzazioni Immateriali	SALDO al 31.12.2016	SALDO al 01.01.2016	VARIAZIONE
3 Diritti di brevetto e utilizzaz opere ing	619.252,66	0,00	619.252,66
6 Immobilizzazioni in corso ed acconti	3.086.409,99	0,00	3.086.409,99
9 Altre	11.804.855,91	0,00	11.804.855,91
Totale immobilizzazione immateriali	15.510.518,56	0,00	15.510.518,56

Immobilizzazioni materiali

Immobilizzazioni materiali	SALDO al 31.12.2016	SALDO al 01.01.2016	VARIAZIONE	VAR%
1.1 Terreni	38.016.105,12	38.016.105,12	-	0,0
1.2 Fabbricati	129.577.385,01	132.219.239,31	-2.641.854,30	2,0-
Totale Beni demaniali	167.593.490,13	170.235.344,43	-2.641.854,30	1,6-
Totale Terreni	64.705.705,49	64.705.705,49	-	0,0
a di cui in leasing finanziario	31.511.419,04	27.307.331,53	2.657.068,32	
Totale Fabbricati	592.977.872,48	590.193.552,22	2.784.320,26	0,5
Totale Impianti e macchinari	2.966.312,50	2.412.403,25	553.909,25	23,0
2.4 Attrezzature industriali e commerciali	1.910.238,03	1.311.744,48	598.493,55	45,6
2.5 Mezzi di trasporto	94.007.562,22	11.168.299,14	82.839.263,08	741,7
2.6 Macchine per ufficio e hardware	1.690.375,17	1.371.889,40	318.485,77	23,2
2.7 Mobili e arredi	1.213.251,72	1.254.544,26	-41.292,54	3,3-
2.8 Infrastrutture	21.522.118,58	-	21.522.118,58	
2.99 Altri beni materiali	8.302.447,28	4.198.978,53	4.103.468,75	97,7
Totale Altre immobilizzazioni materiali	789.295.883,47	676.617.116,77	112.678.766,70	16,7
Totale immobilizzazioni materiali	956.889.373,60	846.852.461,20	110.036.912,40	13,0

Immobilizzazioni finanziarie

Immobilizzazioni Finanziarie	SALDO al 31.12.2016	SALDO al 01.01.2016	VARIAZIONE	VAR %
1 Partecipazioni in:				
a imprese controllate	136.808.511,00	57.676.360,00	79.132.151,00	137,2
b imprese partecipate	31.712.653,00	33.000.365,00	-1.287.712,00	3,9-
Totale Partecipazioni	168.521.164,00	90.676.725,00	77.844.439,00	85,8
2 crediti verso:				
d altri soggetti	84.003.436,56	138.510.649,98	- 54.507.213,42	39,4-
Totale Crediti	84.003.436,56	138.510.649,98	- 54.507.213,42	39,4-
Totale immobilizzazioni finanziarie	252.524.600,56	229.187.374,98	23.337.225,58	10,2

Attivo circolante

Crediti

Crediti	SALDO al 31.12.2016	SALDO al 01.01.2016	VARIAZIONE	VAR. %
1 Crediti di natura tributaria:				
a Crediti da tributi destinati al finanziamento della Sanità	728.216.063,71	772.096.819,35	-43.880.755,64	-5,7
b Altri crediti da tributi	491.365.903,76	448.978.726,30	42.387.177,46	9,4
c Crediti da Fondi perequativi	592.078.436,47	1.073.764.198,55	-481.685.762,08	-44,9
Totale Crediti di natura tributaria	1.811.660.403,94	2.294.839.744,20	-483.179.340,26	-21,1
2 Crediti per trasferimenti e contributi:				
a verso amministrazioni pubbliche	3.524.562.886,77	2.445.016.729,91	1.079.546.156,86	44,2
b imprese controllate	409.363.876,00	409.363.876,00	-	-
c imprese partecipate	13.739,00	13.739,00	-	-
d verso altri soggetti	635.171.799,30	1.241.503.812,81	-606.332.013,51	-48,8
Totale Crediti per trasferimenti e contributi	4.569.112.301,07	4.095.898.157,72	473.214.143,35	11,6
3 Verso clienti ed utenti	631.975.673,84	550.591.577,38	81.384.096,46	14,8
4 Altri Crediti:				
b per attività svolta per c/terzi	-	248.939,69	- 248.939,69	100
c altri	24.499.653,50	209.863.783,01	-185.414.129,51	-88,3
Totale Altri Crediti	24.499.653,50	210.112.722,70	-185.613.069,20	-88,3
Totale crediti	7.037.248.032,35	7.151.442.202,00	-114.194.169,65	-1,6

La voce: "**Crediti da tributi destinati al finanziamento della Sanità**" del valore di **728.216.063,71** si riferisce principalmente a:

- 533.614.207,82: Imposta regionale sulle attività produttive - IRAP - Sanità
- 20.206.645,96: Imposta regionale sulle attività produttive-IRAP-Sanità derivante
- 174.395.209,93: Addizionale IRPEF-Sanità derivante da manovra fiscale reg.

La voce: "**Altri crediti da tributi**" del valore di **491.365.903,76** si riferisce principalmente a:

- 386.362.478,74: Crediti da riscossione addizionale regionale IRPEF non sanità
- 77.854.331,36: Crediti da riscossione imposta regionale sulle attività produttive (IRAP)
- 726.255,68: Crediti da riscossione Imposta regionale sulla benzina per autotrazioni
- 26.393.765,92: Crediti da riscossione Tassa regionale per il diritto allo studio

La voce: "**Crediti da Fondi perequativi**" del valore di **592.078.436,47** si riferisce principalmente a:

- 592.078.436,47: Crediti da riscossione fondo perequativo dallo Stato-Sanità

La voce: "**verso amministrazioni pubbliche**" del valore di **3.524.562.886,77** si riferisce principalmente a:

- 226.788.567,15: Crediti per Trasferimenti correnti da Ministeri
- 112.724.002,61: Crediti per Trasferimenti correnti da Stato-fondo sanitario Nazionale-finanziario
- 2.702.521.557,51: Crediti da Contributi e investimenti da Ministeri

- 231.666.800,09: Crediti da Contributi e investimenti da altre Amministrazioni Centrali n.a.c
- 238.849.238,77: Crediti da Contributi da investimenti destinati al rimborso di prestiti

La voce **“imprese controllate”** del valore di **409.363.876,00** si riferisce principalmente a:

- 409.363.876,00: Conto 132CB01001- Crediti per Altri Trasferimenti correnti da imprese controllate

La voce **“imprese partecipate”** del valore di **13.739,00** si riferisce a:

- 13.739,00: Crediti per altri trasferimenti correnti da altre imprese partecipate

La voce **“vero altri soggetti”** del valore di **635.171.799,30** si riferisce principalmente a:

- 603.220.983,04: Crediti da Fondo europeo di sviluppo regionale (FESR)

La voce **“vero altri clienti ed utenti”** del valore di **631.975.673,84** si riferisce principalmente a:

- 584.806.992,79: Crediti da canoni e diritti reali di godimento e servitù

La voce **“altri”** del valore di **24.499.653,50** si riferisce principalmente a:

- 317.209.180,08: Crediti diversi
- - 302.159.527,87: Fondo svalutazione crediti

L'ammontare del fondo svalutazione crediti al 31.12.2016 è pari a 302.159.527,87 e al 31.12.2015 è pari a 303.829.139,87, in ragion di tali valori, l'ammontare complessivo dei crediti al netto del fondo svalutazioni crediti è pari a 7.037.248.032,35 al 31.12.2016 e per 7.151.442.202,00 al 01.01.2016.

Disponibilità liquide

Disponibilità liquide	SALDO al 31.12.2016	SALDO al 01.01.2016	VARIAZIONE	VAR. %
1 Conto di tesoreria:				
a Istituto tesoriere	709.903.023,55	446.615.953,18	263.287.070,37	59,0
Totale Conto di tesoreria	709.903.023,55	446.615.953,18	263.287.070,37	59,0
Totale disponibilità liquide	709.903.023,55	446.615.953,18	263.287.070,37	59,0

La voce **“istituto tesoriere”** del valore di **709.903.023,55** si riferisce principalmente a:

- 446.615.953,18: Istituto tesoriere/cassiere
- 228.143.612,23: C\c Sanità Tesoreria 301572

Ratei e risconti

	SALDO al 31.12.2016	SALDO al 01.01.2016	VARIAZIONE	VAR. %
2 Risconti attivi	7.859.415,94	-	7.859.415,94	
TOTALE RATEI E RISCONTI (D)	7.859.415,94	-	7.859.415,94	-

La voce **“risconti attivi”** del valore di **7.859.415,94** si riferisce integralmente a:

7.859.415,94: Risconti attivi

Passività

Patrimonio Netto

Patrimonio netto	SALDO al 31.12.2016	SALDO al 01.01.2016	VARIAZIONE	VAR. %
I Fondo di dotazione	-14.057.579.388,43	-14.060.979.113,01	-3.399.724,58	-
II Riserve:				
b da capitale	77.198.843,36	-	-	-
Totale Riserve	77.198.843,36	-	77.198.843,36	ns
TOTALE PATRIMONIO NETTO (A)	-13.162.904.182,26	-14.060.979.113,01	-898.074.930,75	-6,4

La voce “da capitale” del valore di **77.198.843,36** si riferisce principalmente a:

- 77.198.843,36 Riserve da rivalutazione.

Fondi per rischi e oneri

Altri fondi per rischi e oneri

Altri	SALDO al 31.12.2016	SALDO al 01.01.2016	VARIAZIONE	VAR. %
3 Altri	989.069.731,00	919.897.286,46	69.172.444,54	7,5
TOTALE FONDI RISCHI ED ONERI (B)	989.069.731,00	919.897.286,46	69.172.444,54	7,5

Debiti

Debiti da finanziamento:

Debiti da finanziamento	SALDO al 31.12.2016	SALDO al 01.01.2016	VARIAZIONE	VAR. %
a prestiti obbligazionari	225.000.000,00	555.400.000,00	-330.400.000,00	-59,5
b v/ altre amministrazioni pubbliche	4.720.433.721,58	4.834.448.127,03	-114.014.405,45	-2,4
d verso altri finanziatori	4.645.766.082,61	4.460.649.786,84	185.116.295,77	4,1
Totale Debiti da finanziamento	9.591.199.804,19	9.850.497.913,87	-259.298.109,68	-2,6

La voce “altre amministrazioni pubbliche” del valore di **4.720.433.721,58** riferisce principalmente a:

- 4.720.433.721,58: Mutui e altri Finanziamenti a M/L termine da Ministeri

La voce “verso altri finanziatori” del valore di **4.645.766.082,61** si riferisce principalmente a:

- 2.349.132.538,99: Finanziamenti medio / lungo termine da altri soggetti con controparte
- 1.778.652.687,96: Cartolarizzazione

Debiti verso fornitori

Debiti verso fornitori	SALDO al 31.12.2016	SALDO al 01.01.2016	VARIAZIONE	VAR. %
2 Debiti verso fornitori	15.312.167,24	10.200.000,00	5.112.167,24	50,1

La voce “debiti verso fornitori” del valore **15.312.167,24** si riferisce principalmente a:

- 15.312.167,24: Debiti v/fornitori

Debiti per trasferimenti e contributi:

Debiti per trasferimenti e contributi	SALDO al 31.12.2016	SALDO al 01.01.2016	VARIAZIONE	VAR. %
a enti finanziati dal servizio sanitario	1.062.014.448,26	588.635.804,72	473.378.643,54	80,4
b altre amministrazioni pubbliche	3.471.454.086,69	3.692.877.437,70	-221.423.351,01	-6,0
c imprese controllate	688.541.944,57	646.235.094,18	42.306.850,39	6,5
d imprese partecipate	83.585.689,70	96.495.423,57	-12.909.733,87	-13,4
e altri soggetti	469.012.724,09	592.212.250,02	-123.199.525,93	-20,8
Totale Debiti per trasferimenti e contributi	5.774.608.893,31	5.616.456.010,19	158.152.883,12	2,8

La voce **“enti finanziati dal servizio sanitario”** del valore di **1.062.014.448,26** si riferisce principalmente a:

- 860.883.136,84: Debiti per Trasferimenti correnti a ASL a titolo di finanziamento del SSN
- 6.013.242,55: Debiti per Trasferimenti correnti a ASL a titolo di finanziamento di (LEA)
- 69.578.839,85: Debiti per Trasferimenti correnti a AO e AO universitarie integrate con il SSN a titolo di finanziamento del SSN
- 8.591.127,77: Debiti per Trasferimenti correnti a policlinici a titolo di finanziamento del SSN
- 2.078.257,05: Debiti per Trasferimenti correnti a policlinici a titolo di finanziamento aggiuntivo corrente per la garanzia dell'equilibrio del bilancio sanitario corrente
- 20.824.955,27: Debiti per Trasferimenti correnti a Istituti di ricovero e cura a carattere scientifico pubblici a titolo di finanziamento del SSN
- 14.725.513,85: Debiti per Contributi agli investimenti a ASL
- 1.707.390,87: Debiti per Contributi agli investimenti a AO e AO universitarie integrate con il SSN
- 40.884.114,79: Debiti per Contributi agli investimenti, finanziati dallo Stato ai sensi dell'art. 20 della legge 67/1988, a Aziende sanitarie locali
- 35.529.716,34: Debiti per Contributi agli investimenti, finanziati dallo Stato ai sensi dell'art. 20 della legge 67/1988, a Aziende ospedaliere e Aziende ospedaliere universitarie integrate con il SSN

La voce **“altre amministrazioni pubbliche”** del valore di **3.471.454.086,69** si riferisce principalmente a:

- 1.557.876,83: Tributo provinciale depositato in discarica dei rifiuti solidi
- 257.255,02: Altre imposte sostitutive n.a.c.
- 1.993.962,43: Debiti per Trasferimenti correnti a Ministeri
- 172.800,00: Debiti per Trasferimenti correnti a altri enti centrali produttori di servizi economici
- 308.674,84: Debiti per Trasferimenti correnti a enti e istituzioni centrali di ricerca e Istituti e stazioni sperimentali per la ricerca
- 13.740.580,58: Debiti per Trasferimenti correnti a altre Amministrazioni Centrali n.a.c.
- 801.682.971,06: Debiti per Trasferimenti correnti a Regioni e province autonome
- 4.117.219,18: Debiti per Trasferimenti correnti a Province

- 60.009.365,93: Debiti per Trasferimenti correnti a Comuni
- 5.621.620,29: Debiti per Trasferimenti correnti a Comunità Montane
- 9.396.994,01: Debiti per Trasferimenti correnti a Camere di Commercio
- 17.497.891,52: Debiti per Trasferimenti correnti a Università
- 244.014.309,48: Debiti per Trasferimenti correnti a altri enti e agenzie regionali e sub regionali
- 3.416.002,10: Debiti per Trasferimenti correnti a Consorzi di enti locali
- 3.770.000,00: Debiti per Trasferimenti correnti a Fondazioni e istituzioni liriche locali e a Teatri stabili di iniziativa pubblica
- 2.067.205,85: Debiti per Trasferimenti correnti a altre Amministrazioni Locali n.a.c.
- 51.359.535,03: Debiti per Trasferimenti correnti a organismi interni e/o unità locali della amministrazione
- 51.397.666,77: Debiti per Contributi agli investimenti a Ministeri
- 23.435.209,14: Debiti per Contributi agli investimenti a Ministero dell'Istruzione - Istituzioni scolastiche
- 1.296.760,45: Debiti per Contributi agli investimenti a Presidenza del Consiglio dei Ministri
- 26.454.216,61: Debiti per Contributi agli investimenti a Anas S.p.A.
- 1.502.390,00: Debiti per Contributi agli investimenti a enti centrali produttori di servizi assistenziali, ricreativi e culturali
- 8.261.323,88: Debiti per Contributi agli investimenti a altre Amministrazioni Centrali n.a.c.
- 861.158.788,94: Debiti per Contributi agli investimenti a Regioni e province autonome
- 66.577.470,44: Debiti per Contributi agli investimenti a Province
- 864.383.680,00: Debiti per Contributi agli investimenti a Comuni
- 33.848.256,79: Debiti per Contributi agli investimenti a Città metropolitane e Roma capitale
- 9.014.179,62: Debiti per Contributi agli investimenti a Comunità Montane
- 376.581,78: Debiti per Contributi agli investimenti a Camere di Commercio
- 31.855.121,58: Debiti per Contributi agli investimenti a Università
- 3.420.178,51: Debiti per Contributi agli investimenti a Parchi nazionali e consorzi ed enti autonomi gestori di parchi e aree naturali protette
- 43.628.000,00: Debiti per Contributi agli investimenti a Autorità Portuali
- 265.113,58: Debiti per Contributi agli investimenti a altre Amministrazioni Locali produttrici di servizi sanitari
- 114.682.148,15: Debiti per Contributi agli investimenti a altri enti e agenzie regionali e sub regionali
- 27.162.698,84: Debiti per Contributi agli investimenti a Consorzi di enti locali
- 5.600.000,00: Debiti per Contributi agli investimenti a Fondazioni e istituzioni liriche locali e a Teatri stabili di iniziativa pubblica
- 40.291.042,46: Debiti per Contributi agli investimenti a altre Amministrazioni Locali n.a.c.
- 8.073.563,32: Debiti per Contributi agli investimenti interni ad organismi interni e/o unità locali della amministrazione

- 123.358,71: Debiti per Altri trasferimenti in conto capitale per assunzione di debiti di Regioni e province autonome
- 27.482.281,55: Debiti per Trasferimenti in conto capitale erogati a titolo di ripiano disavanzi pregressi a Ministeri

La voce **“imprese controllate”** del valore di **688.541.944,57** si riferisce principalmente a:

- 538.892.599,56: Debiti per Trasferimenti correnti a imprese controllate

La voce **“imprese partecipate”** del valore di **83.585.689,70** si riferisce principalmente a:

- 64.127.338,86: Debiti per Contributi agli investimenti a altre imprese partecipate

La voce **“altri soggetti”** del valore di **469.012.724,09** si riferisce principalmente a:

- 30.298.907,76: Debiti verso famiglie dovuti a titolo di trasferimenti n.a.c.
- 36.375.830,31: Debiti per Trasferimenti correnti a altre imprese
- 51.534.624,08: Debiti per Trasferimenti correnti a Istituzioni Sociali Private
- 295.679.176,11: Debiti per Contributi agli investimenti a altre Imprese
- 54.747.620,53: Debiti per Contributi agli investimenti a Istituzioni Sociali Private.

Altri debiti:

Altri debiti	SALDO al 31.12.2016	SALDO al 01.01.2016	VARIAZIONE	VAR. %
a tributari	6.510.206,76	6.230.933,81	279.272,95	4,5
b verso istituti previdenza e sicurezza	2.847.870,16	2.763.173,06	84.697,10	3,1
d altri	3.933.878.285,92	4.311.628.292,06	-377.750.006,14	-8,8
Totale Altri debiti	3.943.236.362,84	4.320.622.398,93	-377.386.036,09	-8,7
TOTALE DEBITI (D)	19.324.357.227,58	19.797.776.322,99	-473.419.095,41	-2,4

La voce **“altri”** del valore di **3.933.878.285,92** si riferisce principalmente a:

3.929.185.649,53: Altri debiti n.a.c.

Ratei e risconti e contributi agli investimenti

RATEI E RISCONTI	SALDO al 31.12.2016	SALDO al 01.01.2016	VARIAZIONE	VAR. %
I Ratei passivi	18.767.905,22	23.651.560,16	- 4.883.654,94	- 20,6
II Risconti Passivi:				
3 Altri risconti passivi	1.810.644.283,02	1.993.751.934,76	-183.107.651,74	- 9,2
Totale Risconti passivi	1.810.644.283,02	1.993.751.934,76	-183.107.651,74	- 9,2
TOTALE RATEI E RISCONTI (E)	1.829.412.188,24	2.017.403.494,92	-187.991.306,68	- 9,3

La voce **“ratei passivi”** del valore di **18.767.905,22** si riferisce principalmente a:

- 18.767.905,22: Ratei di debito su altri costi

La voce **“altri risconti passivi”** del valore di **1.810.644.283,02** si riferisce principalmente a:

- 1.810.644.283,02: Altri risconti passivi

ANALISI DELLE VOCI DEL CONTO ECONOMICO

Componenti positivi della gestione

Proventi da tributi

La voce: “**proventi da tributi**” del valore di **7.357.030.355,30** si riferisce principalmente a:

- 245.697.713,25: Addizionale regionale IRPEF non sanità riscossa a seguito dell'attività ordinaria di gestione
- 22.059.456,05 Addizionale regionale IRPEF non sanità riscossa a seguito di attività di verifica e controllo
- 657.803.653,63: IRAP non Sanità riscossa a seguito dell'attività ordinaria di gestione
- 125.157.397,01: IRAP non Sanità riscossa a seguito di attività di verifica e controllo
- 23.487.103,28: Imposta sul gas naturale riscossa a seguito dell'attività ordinaria di gestione
- 14.898.625,16: Imposta regionale sulla benzina per autotrazione riscossa a seguito dell'attività ordinaria di gestione
- 1.398.917,39: Imposta regionale sulla benzina per autotrazione riscossi a seguito di attività di verifica e controllo
- 1.521.825,65: Imposta regionale sulle concessioni statali sui beni del demanio marittimo riscossa a seguito dell'attività ordinaria di gestione
- 1.439.964,81: Imposta regionale per le emissioni sonore degli aeromobili riscossa a seguito dell'attività ordinaria di gestione
- 27.487.847,12: Tassa regionale per il diritto allo studio universitario riscossa a seguito dell'attività ordinaria di gestione
- 4.173.951,78: Tassa sulla concessione per la caccia e per la pesca riscossa a seguito dell'attività ordinaria di gestione
- 434.521.223,67: Tassa di circolazione dei veicoli a motore (tassa automobilistica) riscosse a seguito dell'attività ordinaria di gestione
- 42.309.815,60: Tassa di circolazione dei veicoli a motore (tassa automobilistica) riscosse a seguito di attività di verifica e controllo
- 933.605,00: Tassa di abilitazione all'esercizio professionale
- 293.745,95: Tributo speciale per il deposito in discarica dei rifiuti solidi riscosso a seguito dell'attività ordinaria di gestione
- 3.090.321,00: Tributo speciale per il deposito in discarica dei rifiuti solidi riscosso a seguito di attività di verifica e controllo
- 938.241.787,00: Imposta regionale sulle attività produttive - IRAP - Sanità
- 34.349.654,31: Imposta regionale sulle attività produttive - IRAP - Sanità derivante da manovra fiscale regionale
- 4.088.033.755,19: Compartecipazione IVA - Sanità
- 551.802.000,00: Addizionale IRPEF - Sanità

- 108.736.785,89: Addizionale IRPEF - Sanità derivante da manovra fiscale regionale
- 29.542.411,00: Compartecipazione IVA a Regioni – non Sanità

Proventi da fondi perequativi

La voce: “proventi da fondi perequativi” del valore di **4.547.006.360,05** si riferisce principalmente a:

- 4.547.006.360,05: Fondo perequativo dallo Stato – Sanità

Proventi da trasferimenti e contributi

Proventi da trasferimenti e contributi	Saldo 31.12.2016
a Proventi da trasferimenti correnti	1.707.499.815,82
c Contributi agli investimenti	2.351.248.855,30
Totale Proventi da trasferimenti e contributi	4.058.748.671,12

La voce: “proventi da trasferimenti correnti” del valore di **1.707.499.815,82** si riferisce principalmente a:

- 1.323.705.353,15: Trasferimenti correnti da Ministeri
- 80.675.440,42: Trasferimenti correnti da Presidenza del Consiglio dei Ministri
- 271.573.266,22: Trasferimenti correnti da Stato - Fondo Sanitario Nazionale - finanziamento del Servizio sanitario nazionale
- 2.583.750,00: Trasferimenti correnti da enti e istituzioni centrali di ricerca e Istituti e stazioni sperimentali per la ricerca
- 33.399.912,48: Altri trasferimenti correnti da imprese: pay-back sanità per il superamento del tetto della spesa farmaceutica territoriale
- 437.045,73: Trasferimenti correnti dall'Unione Europea

La voce: “contributi agli investimenti” del valore di **2.351.248.855,30** si riferisce principalmente a:

- 1.873.507.135,31: Contributi agli investimenti da Ministeri
- 56.509.892,04: Contributi agli investimenti da Presidenza del Consiglio dei Ministri
- 277.519.777,45: Fondo europeo di sviluppo reg.(FESR)
- 50.425.552,89: Fondo Sociale Europeo (FSE)
- 91.145.628,11: Contributi agli investimenti direttamente destinati al rimborso di prestiti da Ministeri

Ricavi vendite e prestazioni e proventi da servizi pubblici

Ricavi vendite e prestazioni	Saldo 31.12.2016
a Proventi derivanti dalla gestione dei beni	79.979.367,72
c Ricavi e proventi dalla prestazione di servizi	196.867.838,90
Totale Ricavi vendite e prestazioni e proventi da servizi pubblici	276.847.206,62

La voce: “proventi derivanti dalla gestione dei beni” del valore di **79.979.367,72** si riferisce

principalmente a:

- 77.329.164,69: Proventi da concessioni su beni
- 1.697.371,39: Noleggi e locazioni di altri beni immobili

La voce: **“ricavi e proventi dalla prestazione di servizi”** del valore di **196.867.838,90** si riferisce principalmente a:

- 60.753.313,50: Ricavi da energia, acqua, gas e riscaldamento
- 12.305.179,07: Tariffa smaltimento rifiuti solidi urbani
- 118.025.018,67: Entrate per mobilità sanitaria attiva
- 1.061.788,41: Ricavi da autorizzazioni
- 4.567.623,26: Ricavi da servizi n.a.c.

Altri ricavi e proventi diversi

Altri ricavi e proventi diversi	Saldo 31.12.2016
8 Altri ricavi e proventi diversi	425.923.701,80

La voce: **“altri ricavi e proventi diversi”** del valore di **425.923.701,80** si riferisce principalmente a:

- 8.304.822,88: Multe, ammende, sanzioni e oblazioni a carico delle famiglie
- 10.311.802,84: Multe, ammende, sanzioni e oblazioni a carico delle imprese
- 14.876.034,21: Rimborsi ricevuti per spese di personale (comando, distacco, fuori ruolo, convenzioni, ecc...)
- 26.325.642,99: Entrate da rimborsi, recuperi e restituzioni di somme non dovute o incassate in eccesso da Amministrazioni Locali
- 90.096.033,00: Entrate da rimborsi, recuperi e restituzioni di somme non dovute o incassate in eccesso da Imprese
- 273.161.267,14: Altri proventi n.a.c.

Componenti negativi della gestione

Acquisto di materie prime e/o beni di consumo

La voce: **“acquisto materie prime e/o beni di consumo”** del valore di **3.395.315,52** si riferisce principalmente a:

- 529.563,56: Cancelleria
- 287.022,05: Carburanti, combustibili e lubrificanti
- 724.805,20: Acquisto di beni per lo svolgimento di censimenti
- 598.510,09: Stampati specialistici
- 933.884,58: Altri beni e materiali di consumo n.a.c.

Prestazioni di servizi

La voce: **“prestazioni di servizi”** del valore di **1.733.458.284,66** si riferisce principalmente a:

- 13.741.500,46: Organi istituzionali dell'amministrazione-Indennità
- 3.271.999,27: Altri aggi di riscossione n.a.c.
- 1.357.619,85: Telefonia fissa

- 75.067.390,66: Energia elettrica
- 1.014.373,61: Utenze e canoni per altri servizi n.a.c.
- 27.529.525,44: Manutenzione ordinaria e riparazioni di impianti e macchinari
- 10.142.280,04: Servizi di sorveglianza e custodia
- 833.173.065,77: Contratti di servizio di trasporto pubblico
- 60.652.221,36: Contratti di servizio per la gestione del servizio idrico integrato
- 19.433.784,65: Altri costi per contratti di servizio pubblico
- 15.728.653,67: Altre spese legali
- 31.722.860,53: Altri servizi diversi n.a.c.
- 149.344.223,03: Acquisti di servizi sanitari per assistenza ospedaliera
- 405.758.011,59: Costi per mobilità sanitaria passiva

Utilizzo di beni di terzi

La voce: “**utilizzo beni di terzi**” del valore di **11.189.187,95** si riferisce principalmente a:

- 9.624.894,46: Locazione di beni immobili
- 535.009,43: Noleggi di hardware
- 985.112,54: Altri costi sostenuti per utilizzo di beni di terzi n.a.c.

Trasferimenti e contributi

Trasferimenti e contributi	Saldo al 31.12.2016
a Trasferimenti correnti	10.905.820.638,60
b Contributi agli investimenti ad Amministrazioni pubbliche	2.252.293.481,27
c Contributi agli investimenti ad altri soggetti	180.477.074,41
Totale Trasferimenti e contributi	13.338.591.194,28

La voce: “**trasferimenti correnti**” del valore di **10.905.820.638,60** si riferisce principalmente a:

- 1.246.124,27: Trasferimenti correnti a Ministeri
- 3.920.160,14: Trasferimenti correnti a Aziende Sanitarie Locali
- 33.185.968,48: Trasferimenti correnti a altre Amministrazioni Centrali n.a.c.
- 35.110.634,00: Trasferimenti correnti a Regioni e province autonome
- 81.745.826,74: Trasferimenti correnti a Comuni
- 21.889.841,42: Trasferimenti correnti a Comunità Montane
- 4.401.369.323,15: Trasferimenti correnti a altri enti e agenzie regionali e sub regionali.
- 3.999.058.587,84: Trasferimenti correnti a Aziende sanitarie locali a titolo di finanziamento del servizio sanitario nazionale
- 1.457.435.510,15: Trasferimenti correnti a Aziende ospedaliere e Aziende ospedaliere universitarie integrate con il SSN a titolo di finanziamento del servizio sanitario nazionale
- 79.383.603,84: Trasferimenti correnti a Istituti di ricovero e cura a carattere scientifico pubblici a titolo di finanziamento del SSN

- 36.800.000,00: Trasferimenti correnti a organismi interni e/o unità locali della amministrazione
- 33.198.744,02: Altri trasferimenti a famiglie n.a.c.
- 591.886.590,00: Trasferimenti correnti a imprese controllate
- 33.068.869,20: Trasferimenti correnti a altre Imprese
- 25.785.575,14: Trasferimenti correnti a Istituzioni Sociali Private

La voce: **“contributi agli investimenti ad amministrazioni pubbliche”** del valore di **2.252.293.481,27** si riferisce principalmente a:

- 110.220.449,04: Contributi agli investimenti a Ministeri
- 26.044.246,81: Contributi agli investimenti a Ministero dell'Istruzione - Istituzioni scolastiche
- 1.115.594,85: Contributi agli investimenti a Presidenza del Consiglio dei Ministri
- 16.454.216,61: Contributi agli investimenti a Anas S.p.A.
- 13.336.603,04: Contributi agli investimenti a altre Amministrazioni Centrali n.a.c.
- 374.211.738,28: Contributi agli investimenti a Regioni e province autonome
- 16.932.439,44: Contributi agli investimenti a Province
- 1.316.535.170,21: Contributi agli investimenti a Comuni
- 14.408.726,98: Contributi agli investimenti a Città metropolitane e Roma capitale
- 84.750.731,21: Contributi agli investimenti a Comunità Montane
- 45.276.221,02: Contributi agli investimenti a Università
- 2.078.611,36: Contributi agli investimenti a Parchi nazionali e consorzi ed enti autonomi gestori di parchi e aree naturali protette
- 43.628.000,00: Contributi agli investimenti a Autorità Portuali
- 14.836.696,37: Contributi agli investimenti a Aziende sanitarie locali
- 112.994.632,10: Contributi agli investimenti a altri enti e agenzie regionali e sub regionali
- 9.668.710,44: Contributi agli investimenti a Consorzi di enti locali
- 28.221.229,70: ontributi agli investimenti, finanziati dallo Stato ai sensi dell'art. 20 della legge 67/1988, a Aziende sanitarie locali
- 8.018.233,20: Contributi agli investimenti a altre Amministrazioni Locali n.a.c.
- 12.870.920,06: Contributi agli investimenti interni ad organismi interni e/o unità locali della amministrazione

La voce: **“contributi agli investimenti ad altri soggetti”** del valore di **180.477.074,41** si riferisce principalmente a:

- 61.615.856,40: Contributi agli investimenti a imprese controllate
- 29.843.833,57: Contributi agli investimenti a altre imprese partecipate
- 43.780.767,29: Contributi agli investimenti a altre Imprese
- 44.921.336,71: Contributi agli investimenti a Istituzioni Sociali Private

Personale

La voce: **“personale”** del valore di **241.726.886,20** si riferisce principalmente a:

- 142.399.409,65: Voci stipendiali corrisposte al personale a tempo indeterminato

- 40.115.634,05: Indennità ed altri compensi, esclusi i rimborsi spesa per missione, corrisposti al personale a tempo indeterminato
- 50.611.070,41: Contributi obbligatori per il personale
- 1.281.854,87: Assegni familiari
- 6.440.277,56: Buoni pasto

Ammortamenti e svalutazioni

Ammortamenti e svalutazioni	Saldo al 31.12.2016
b Ammortamenti di immobilizzazioni materiali	15.124.361,55
c Altre svalutazioni delle immobilizzazioni	2.641.854,68
Totale Ammortamenti e svalutazioni	17.766.216,23

La voce: “**ammortamenti di immobilizzazioni materiali**” del valore di **15.124.361,55** si riferisce principalmente a:

- 1.763.159,13: Ammortamento Mezzi di trasporto stradali
- 188.867,23: Ammortamento Mobili e arredi per ufficio
- 173.479,33: Ammortamento Macchinari
- 88.840,99: Ammortamento di attrezzature n.a.c.
- 399.732,27: Ammortamento postazioni di lavoro
- 273.555,13: Ammortamento Fabbricati ad uso abitativo
- 9.857.046,59: Ammortamento Fabbricati ad uso commerciale e istituzionale
- 141.446,26: Ammortamento Fabbricati ad uso scolastico
- 94.916,71: Ammortamento Fabbricati industriali e costruzioni leggere
- 107.889,96: Ammortamento Musei, teatri e biblioteche
- 1.440.529,92: Ammortamento di altri beni immobili diversi
- 554.502,80: Ammortamento di altri beni materiali diversi

La voce: “**altre svalutazioni delle immobilizzazioni**” del valore di **2.641.854,68** si riferisce principalmente a:

- 2.641.854,68: Svalutazione di altri beni immateriali diversi

Accantonamenti per rischi

La voce: “**accantonamenti per rischi**” del valore di **69.172.444,54** si riferisce principalmente a:

- **69.172.444,54**: Accantonamenti per rischi

Oneri diversi della gestione

La voce: “**oneri diversi di gestione**” del valore di **204.407.477,33** si riferisce principalmente a:

- 835.391,83: Imposta di registro e di bollo
- 2.314.101,10: Tassa e/o tariffa smaltimento rifiuti solidi urbani
- 4.873.697,71: Imposta comunale sugli immobili (ICI)

- 534.642,23: Imposte, tasse e proventi assimilati a carico dell'ente n.a.c.
- 2.468.451,19: Premi di assicurazione su beni immobili
- 139.870,47: Premi di assicurazione per responsabilità civile verso terzi
- 16.950,00: Altri premi di assicurazione contro i danni
- 2.104.031,26: Costi per risarcimento danni
- 6.468.774,95: Oneri da contenzioso
- 1.456.631,69: Costi per rimborsi per spese di personale (comando, distacco, fuori ruolo, convenzioni, ecc...)
- 23.022,20: : Costi per rimborsi di parte corrente ad Amministrazioni Locali
- 84.696,70: Costi per rimborsi di parte corrente ad Amministrazioni Centrali di somme non dovute o incassate in eccesso
- 36.345,38: Costi per rimborsi di parte corrente a Famiglie di
- 183.033.596,30: Altri costi della gestione

Proventi e oneri finanziari

Altri proventi finanziari

La voce: **“altri proventi finanziari”** del valore di **89.208.398,50** si riferisce principalmente a:

- 1.691.125,43: Interessi attivi da conti della tesoreria dello Stato o di altre amministrazioni pubbliche
- 7.639.621,57: Flussi periodici netti in entrata
- 71.407.457,34: Entrate per chiusura anticipata di operazioni in essere
- 8.469.654,98: Interessi attivi di mora da altri soggetti

Interessi passivi

La voce: **“interessi passivi”** del valore di **246.080.927,96** si riferisce principalmente a:

- 10.153.008,91: Interessi passivi su titoli obbligazionari a medio-lungo termine a tasso fisso - valuta domestica
- 8.287.060,63: Interessi passivi su titoli obbligazionari a medio-lungo termine a tasso fisso - valuta estera
- 110.049.357,56: Interessi passivi ad Amministrazioni Centrali su mutui e altri finanziamenti a medio lungo termine
- 67.045.893,09: Interessi passivi a altre imprese su finanziamenti a medio lungo termine
- 18.767.905,22: Interessi passivi su mutui e altri finanziamenti a medio e lungo termine ad altri
- 969,42: Altri interessi passivi a Amministrazioni Centrali
- 20.528,48: Altri interessi passivi a Amministrazioni Locali
- 48.159,37: Interessi di mora ad altri soggetti
- 300.871,44: Altri interessi passivi ad altri soggetti
- 31.407.173,84: Flussi periodici netti in uscita

Rettifiche di valore di attività finanziarie

La voce: “**svalutazioni**” del valore di **1.287.712,00** si riferisce principalmente a:

- 1.287.712,00: Svalutazioni di partecipazioni

Proventi ed oneri straordinari

Proventi straordinari

Proventi straordinari	Saldo al 31.12.2016
a Proventi da permessi a costruire	-
b Proventi da trasferimenti in conto capitale	-
c sopravvenienze attive e insussistenza del passivo	492.678.397,03
d Plusvalenze patrimoniali	1.148.604,28
Totale Proventi straordinari	493.827.001,31

La voce: “**sopravvenienze attive e insussistenza del passivo**” del valore di **492.678.397,03** si riferisce principalmente a:

- 353.864.277,82: Insussistenze del passivo
- 68.214,70: Entrate da rimborsi di imposte dirette
- 138.745.904,51: Altre sopravvenienze attive

La voce “**plusvalenze patrimoniali**” del valore di **1.148.604,28** si riferisce principalmente a:

- 1.148.604,28: plusvalenza da alienazione di altre entrate da plusvalenza da alienazione di beni

Oneri straordinari

Oneri straordinari	Saldo al 31.12.2016
a Trasferimenti in conto capitale	145.132.183,19
b Sopravvenienze passive e insuss. dell'attivo	399.722.160,14
c Minusvalenze patrimoniali	-
d Altri oneri straordinari	1.306.144,39
Totale Oneri straordinari	546.160.487,72

La voce: “**trasferimenti in conto capitale**” del valore di **145.132.183,19** si riferisce principalmente a:

- 115.197.323,83: Trasferimenti in conto capitale erogati a titolo di ripiano disavanzi pregressi a Aziende sanitarie locali
- 26.732.910,16: Trasferimenti in conto capitale erogati a titolo di ripiano disavanzi pregressi a Aziende ospedaliere e Aziende ospedaliere universitarie integrate con il SSN
- 1.156.206,20: Trasferimenti in conto capitale erogati a titolo di ripiano disavanzi pregressi a Istituti di ricovero e cura a carattere scientifico pubblici
- 2.045.743,00: Altri trasferimenti in conto capitale n.a.c. a altri Enti di Previdenza n.a.c.

La voce: “**sopravvenienze passive e insussistenza dell'attivo**” del valore di **399.722.160,14** si riferisce

principalmente a:

- 9.430.474,14: Arretrati per anni precedenti corrisposti al personale a tempo indeterminato
- 1.129.010,24: Rimborsi di imposte e tasse correnti
- 202.759.387,26: Altre sopravvenienze passive
- 186.403.288,50: Insussistenze dell'attivo

La voce: **“altri oneri straordinari”** del valore di **1.306.144,39** si riferisce principalmente a:

- 1.306.144,39: Altri oneri straordinari

STATO PATRIMONIALE - ATTIVO
Differenze tra situazione al 1° gennaio 2016 e situazione al 31 dicembre 2015

	STATO PATRIMONIALE (ATTIVO)	01.01.2016	31.12.2015 da Conto del Patrimonio	Differenze
	A) CREDITI vs. LO STATO ED ALTRE AMMINISTRAZIONI PUBBLICHE PER LA PARTECIPAZIONE AL FONDO DI DOTAZIONE	0,00	0,00	0,00
	TOTALE CREDITI vs PARTECIPANTI (A)	0,00	0,00	0,00
	B) IMMOBILIZZAZIONI			
I	<u>Immobilizzazioni immateriali</u>			
1	Costi di impianto e di ampliamento	0,00	0,00	0,00
2	Costi di ricerca sviluppo e pubblicità	0,00	0,00	0,00
3	Diritti di brevetto ed utilizzazione opere dell'ingegno	0,00	0,00	0,00
4	Concessioni, licenze, marchi e diritti simile	0,00	0,00	0,00
5	Avviamento	0,00	0,00	0,00
6	Immobilizzazioni in corso ed acconti	0,00	0,00	0,00
9	Altre	0,00	0,00	0,00
	Totale immobilizzazioni immateriali	0,00	0,00	0,00
	<u>Immobilizzazioni materiali (3)</u>			
II 1	Beni demaniali	170.235.344,43	170.235.344,36	0,07
1.1	Terreni	38.016.105,12	38.016.105,05	0,07
1.2	Fabbricati	132.219.239,31	132.219.239,31	0,00
1.3	Infrastrutture	0,00	0,00	0,00
1.9	Altri beni demaniali	0,00	0,00	0,00
III 2	Altre immobilizzazioni materiali (3)	676.617.116,77	707.324.187,95	-30.707.071,18
2.1	Terreni	64.705.705,49	64.705.705,49	0,00
a	di cui in leasing finanziario	0,00	0,00	0,00
2.2	Fabbricati	590.193.552,22	619.992.780,17	-29.799.227,95
a	di cui in leasing finanziario	27.307.331,53	27.307.331,53	0,00
2.3	Impianti e macchinari	2.412.403,25	0,00	2.412.403,25
a	di cui in leasing finanziario	0,00	0,00	0,00
2.4	Attrezzature industriali e commerciali	1.311.744,48	0,00	1.311.744,48
2.5	Mezzi di trasporto	11.168.299,14	0,00	11.168.299,14
2.6	Macchine per ufficio e hardware	1.371.889,40	0,00	1.371.889,40
2.7	Mobili e arredi	1.254.544,26	0,00	1.254.544,26
2.8	Infrastrutture	0,00	0,00	0,00
2.99	Altri beni materiali	4.198.978,53	22.625.702,29	-18.426.723,76
3	Immobilizzazioni in corso ed acconti	0,00	0,00	0,00
	Totale immobilizzazioni materiali	846.852.461,20	877.559.532,31	-30.707.071,11
IV	<u>Immobilizzazioni Finanziarie (1)</u>			
1	Partecipazioni in	90.676.725,00	95.193.264,00	-4.516.539,00
a	imprese controllate	57.676.360,00	64.133.300,00	-6.456.940,00
b	imprese partecipate	33.000.365,00	31.059.964,00	1.940.401,00
c	altri soggetti	0,00	0,00	0,00
2	Crediti verso	138.510.649,98	138.510.649,98	0,00
a	altre amministrazioni pubbliche	0,00	0,00	0,00
b	imprese controllate	0,00	0,00	0,00
c	imprese partecipate	0,00	0,00	0,00
d	altri soggetti	138.510.649,98	138.510.649,98	0,00
3	Altri titoli	0,00	0,00	0,00
	Totale immobilizzazioni finanziarie	229.187.374,98	233.703.913,98	-4.516.539,00
	TOTALE IMMOBILIZZAZIONI (B)	1.076.039.836,18	1.111.263.446,29	-35.223.610,11
	C) ATTIVO CIRCOLANTE			
I	<u>Rimanenze</u>	0,00	0,00	0,00
	Totale rimanenze	0,00	0,00	0,00
II	<u>Crediti (2)</u>			
1	Crediti di natura tributaria	2.294.839.744,20	2.294.839.744,20	0,00

STATO PATRIMONIALE - ATTIVO

Differenze tra situazione al 1° gennaio 2016 e situazione al 31 dicembre 2015

	STATO PATRIMONIALE (ATTIVO)	01.01.2016	31.12.2015 da Conto del Patrimonio	Differenze
	a <i>Crediti da tributi destinati al finanziamento della sanità</i>	772.096.819,35	758.109.619,35	13.987.200,00
	b <i>Altri crediti da tributi</i>	448.978.726,30	462.965.926,30	-13.987.200,00
	c <i>Crediti da Fondi perequativi</i>	1.073.764.198,55	1.073.764.198,55	0,00
2	Crediti per trasferimenti e contributi	4.095.898.157,72	409.377.615,00	3.686.520.542,72
	a <i>verso amministrazioni pubbliche</i>	2.445.016.729,91	0,00	2.445.016.729,91
	b <i>imprese controllate</i>	409.363.876,00	409.363.876,00	0,00
	c <i>imprese partecipate</i>	13.739,00	13.739,00	0,00
	d <i>verso altri soggetti</i>	1.241.503.812,81	0,00	1.241.503.812,81
3	Verso clienti ed utenti	550.591.577,38	0,00	550.591.577,38
4	Altri Crediti	210.112.722,70	4.751.053.982,67	-4.540.941.259,97
	a <i>verso l'erario</i>	0,00	0,00	0,00
	b <i>per attività svolta per c/terzi</i>	248.939,69	509.816.501,16	-509.567.561,47
	c <i>altri</i>	209.863.783,01	4.241.237.481,51	-4.031.373.698,50
	Totale crediti	7.151.442.202,00	7.455.271.341,87	-303.829.139,87
III	<u>Attività finanziarie che non costituiscono immobilizzi</u>			
1	Partecipazioni	0,00	0,00	0,00
2	Altri titoli	0,00	0,00	0,00
	Totale attività finanziarie che non costituiscono immobilizzi	0,00	0,00	0,00
IV	<u>Disponibilità liquide</u>			
1	Conto di tesoreria	446.615.953,18	446.615.953,19	-0,01
	a <i>Istituto tesoriere</i>	446.615.953,18	446.615.953,19	-0,01
	b <i>presso Banca d'Italia</i>	0,00	0,00	0,00
2	Altri depositi bancari e postali	0,00	0,00	0,00
3	Denaro e valori in cassa	0,00	0,00	0,00
4	Altri conti presso la tesoreria statale intestati all'ente	0,00	0,00	0,00
	Totale disponibilità liquide	446.615.953,18	446.615.953,19	-0,01
	TOTALE ATTIVO CIRCOLANTE (C)	7.598.058.155,18	7.901.887.295,06	-303.829.139,88
	D) RATEI E RISCONTI			
1	Ratei attivi	0,00	0,00	0,00
2	Risconti attivi	0,00	0,00	0,00
	TOTALE RATEI E RISCONTI (D)	0,00	0,00	0,00
	TOTALE DELL'ATTIVO (A+B+C+D)	8.674.097.991,36	9.013.150.741,35	-339.052.749,99

STATO PATRIMONIALE - PASSIVO

Differenze tra situazione al 1° gennaio 2016 e situazione al 31 dicembre 2015

STATO PATRIMONIALE (PASSIVO)		01.01.2016	31.12.2015 da Conto del Patrimonio	Differenze
A) PATRIMONIO NETTO				
I	Fondo di dotazione	-14.060.979.113,01	- 14.237.767.828,08	176.788.715,07
II	Riserve	0,00	0,00	0,00
a	da risultato economico di esercizi precedenti	0,00	0,00	0,00
b	da capitale	0,00	0,00	0,00
c	da permessi di costruire	0,00	0,00	0,00
d	riserve indisponibili per beni demaniali e patrimoniali indisponibili e per i beni culturali	0,00	0,00	0,00
e	altre riserve indisponibili	0,00	0,00	0,00
III	Risultato economico dell'esercizio	0,00	0,00	0,00
TOTALE PATRIMONIO NETTO (A)		-14.060.979.113,01	-14.237.767.828,08	176.788.715,07
B) FONDI PER RISCHI ED ONERI				
1	Per trattamento di quiescenza	0,00	0,00	0,00
2	Per imposte	0,00	0,00	0,00
3	Altri	919.897.286,46	1.064.106.485,99	-144.209.199,53
TOTALE FONDI RISCHI ED ONERI (B)		919.897.286,46	1.064.106.485,99	-144.209.199,53
C) TRATTAMENTO DI FINE RAPPORTO		0,00	0,00	0,00
TOTALE T.F.R. (C)		0,00	0,00	0,00
D) DEBITI (1)				
1	Debiti da finanziamento	9.850.497.913,87	9.896.857.294,05	-46.359.380,18
a	prestiti obbligazionari	555.400.000,00	555.400.000,00	0,00
b	v/ altre amministrazioni pubbliche	4.834.448.127,03	0,00	4.834.448.127,03
c	verso banche e tesoriere	0,00	2.666.141.357,74	-2.666.141.357,74
d	verso altri finanziatori	4.460.649.786,84	6.675.315.936,31	-2.214.666.149,47
2	Debiti verso fornitori	10.200.000,00	0,00	10.200.000,00
3	Acconti	0,00	0,00	0,00
4	Debiti per trasferimenti e contributi	5.616.456.010,19	538.253.246,00	5.078.202.764,19
a	enti finanziati dal servizio sanitario nazionale	588.635.804,72	0,00	588.635.804,72
b	altre amministrazioni pubbliche	3.692.877.437,70	0,00	3.692.877.437,70
c	imprese controllate	646.235.094,18	537.230.977,00	109.004.117,18
d	imprese partecipate	96.495.423,57	1.022.269,00	95.473.154,57
e	altri soggetti	592.212.250,02	0,00	592.212.250,02
5	Altri debiti	4.320.622.398,93	11.751.701.543,35	-7.431.079.144,42
a	tributari	6.230.933,81	0,00	6.230.933,81
b	verso istituti di previdenza e sicurezza sociale	2.763.173,06	0,00	2.763.173,06
c	per attività svolta per c/terzi (2)	0,00	918.593.248,82	-918.593.248,82
d	altri	4.311.628.292,06	10.833.108.294,53	-6.521.480.002,47
TOTALE DEBITI (D)		19.797.776.322,99	22.186.812.083,40	-2.389.035.760,41
E) RATEI E RISCONTI E CONTRIBUTI AGLI INVESTIMENTI				
I	Ratei passivi	23.651.560,16	0,00	23.651.560,16
II	Risconti passivi	1.993.751.934,76	0,00	1.993.751.934,76
1	Contributi agli investimenti	0,00	0,00	0,00
a	da altre amministrazioni pubbliche	0,00	0,00	0,00
b	da altri soggetti	0,00	0,00	0,00
2	Concessioni pluriennali	0,00	0,00	0,00
3	Altri risconti passivi	1.993.751.934,76	0,00	1.993.751.934,76
TOTALE RATEI E RISCONTI (E)		2.017.403.494,92	0,00	2.017.403.494,92
TOTALE DEL PASSIVO (A+B+C+D+E)		8.674.097.991,36	9.013.150.741,31	-339.052.749,95
CONTI D'ORDINE				

STATO PATRIMONIALE - PASSIVO

Differenze tra situazione al 1° gennaio 2016 e situazione al 31 dicembre 2015

STATO PATRIMONIALE (PASSIVO)		01.01.2016	31.12.2015 da Conto del Patrimonio	Differenze
1)	Impegni su esercizi futuri	0,00	0,00	0,00
2)	beni di terzi in uso	0,00	0,00	0,00
3)	beni dati in uso a terzi	0,00	0,00	0,00
4)	garanzie prestate a amministrazioni pubbliche	0,00	0,00	0,00
5)	garanzie prestate a imprese controllate	0,00	0,00	0,00
6)	garanzie prestate a imprese partecipate	0,00	0,00	0,00
7)	garanzie prestate a altre imprese	0,00	0,00	0,00
TOTALE CONTI D'ORDINE		0,00	0,00	0,00

VERBALE N. 63/2018

In data 13 dicembre 2018, alle ore 11,00 circa, presso la sede del Consiglio Regionale della Campania - Centro Direzionale di Napoli – Isola F/8, si è riunito il Collegio dei Revisori della Regione Campania.

BOLLETTINO UFFICIALE
della REGIONE CAMPANIA

n. 100 del 29 Dicembre 2018

PARTE I

- Dott. Enrico Severini - Presidente
- Dott.ssa Vittoria Salvato - Componente
- Dott.ssa Luisa Valvano - Componente

Il Collegio dei Revisori riprende l'esame della documentazione finalizzata al rilascio del parere di cui alla nota protocollo 0021204/u, del 3 dicembre 2018, avente ad oggetto: Disegno di legge "Rendiconto Generale della Regione Campania per l'esercizio finanziario 2016" Reg. Gen. n. 619, con cui viene chiesto il parere sulla delibera di Giunta regionale n. 795 del 29 novembre 2018, avente ad oggetto: "Approvazione schema di Rendiconto Generale della Regione Campania per l'esercizio finanziario 2016 e del relativo disegno di legge di approvazione. Proposta al Consiglio".

Le attività di controllo, tenutesi anche nei giorni precedenti, singolarmente e collegialmente, con confronti in audio conferenza, si concludono con il rilascio del parere che si allega al presente verbale per formarne parte integrante.

Le attività di verifica vengono completate alle ore 16,00 circa, con la sottoscrizione del verbale e del relativo allegato.

Detti documenti verranno trasmessi, ai sensi dell'art. 72 del D. Lgs n. 118/2011, al Presidente della Regione, al Presidente del Consiglio Regionale, all'Assessore Regionale al bilancio, al Direttore Generale per le Risorse Finanziarie della Regione, al Segretario Generale del Consiglio Regionale della Campania, al Consiglio Regionale, alla Direzione Generale Risorse Umane Finanziarie e Strumentali del Consiglio Regionale della Campania, alla



COLLEGIO DEI REVISORI DEI CONTI


Direzione Generale Attività Legislativa del Consiglio Regionale della Campania, al Presidente della Commissione Bilancio e alla Sezione Regionale di Controllo della Corte dei Conti per la Campania.

BOLLETTINO UFFICIALE
della REGIONE CAMPANIA

Enrico Severini
Vittoria Salvato
Luisa Valvano

Presidente
Componente
Componente

n. 100 del 29 Dicembre 2018



PARTE I

Parere sul disegno di legge *n. 100 del 29 Dicembre 2018*

**“Rendiconto Generale della Regione Campania
per l'esercizio finanziario 2016” Reg. Gen. n. 619**

Organo di revisione

Enrico Severini (Presidente)

Vittoria Salvato (Componente)

Luisa Valvano (Componente)



COLLEGIO DEI REVISORI DEI CONTI

Il Collegio dei Revisori della Regione Campania

VISTI

la nota protocollo 0021204/u, del 3 dicembre 2018, avente ad oggetto: Disegno di legge "Rendiconto Generale della Regione Campania per l'esercizio finanziario 2016" Reg. Gen. n. 619, con la quale è stato richiesto il parere di competenza;

la deliberazione di Giunta Regionale n. 795, del 29/11/2018, avente ad oggetto "Approvazione schema di Rendiconto Generale della Regione Campania per l'esercizio finanziario 2016 e del relativo disegno di legge di approvazione. Proposta al Consiglio" che testualmente viene di seguito riportata:

BOLLETTINO UFFICIALE
della REGIONE CAMPANIA

n. 100 del 29 Dicembre 2018

Approvazione schema di Rendiconto Generale della Regione Campania per l'esercizio finanziario 2016 e del relativo disegno di legge di approvazione. Proposta al Consiglio.

PARTE I


Alla stregua dell'istruttoria compiuta dalla Direzione Generale e delle risultanze e degli atti tutti richiamati nelle premesse che seguono, costituenti istruttoria a tutti gli effetti di legge, nonché dell'espressa dichiarazione di regolarità della stessa resa dal Direttore a mezzo di sottoscrizione della presente

PREMESSO che:

- a. la Regione Campania, con legge regionale del 18 gennaio 2016 n. 2, ha approvato il Bilancio di Previsione 2016-2018;
- b. con Deliberazione n. 52 del 15 febbraio 2016, la Giunta Regionale ha approvato il bilancio gestionale per il periodo 2016-2018;
- c. con ulteriore Deliberazione n. 165 del 20/03/2018 la Giunta Regionale ha, tra gli altri:
 - c.1 preso atto e recepito gli effetti dei riaccertamenti ordinari dei residui attivi e passivi al 31/12/2015 di cui ai decreti dirigenziali indicati nell'allegato 1 alla citata deliberazione;
 - c.2 preso atto delle cancellazioni in entrata e spesa effettuate d'ufficio dalla Direzione Generale per le Risorse Finanziarie relative alle annualità maggiormente risalenti, per difetto assoluto di titolo, e per irrilevanza dei relativi importi;
 - c.3 preso atto che, per effetto dell'attività di ricognizione ordinaria dei residui attivi e passivi al 31/12/2016, ai sensi dell'art. 3, comma 4, del D.lgs n. 118/2011:
 - c.3.1 i residui attivi insussistenti al 31 dicembre 2016 sono pari complessivamente ad **Euro 186.403.288,50**;
 - c.3.2 i residui passivi insussistenti o prescritti al 31 dicembre 2016 sono pari complessivamente ad **Euro 242.788.276,55**;
- d. con Deliberazione DdL n. 186 del 28 marzo 2018, la giunta Regionale ha approvato lo schema di Rendiconto Generale della Regione Campania per l'esercizio finanziario 2016, procedendo a trasmetterlo alla Corte dei Conti, Sezione Regionale di Controllo per la Campania per il Giudizio di Parificazione di cui all'articolo 1, comma 5, del DL 10 ottobre 2012, n. 174 convertito in legge 07/12/2012, n. 213;
- e. con Deliberazione n. 454 del 11 luglio 2018, la giunta Regionale, a seguito della specifica richiesta da parte della Corte dei Conti, Sezione Regionale di Controllo per la Campania, di cui alla nota istruttoria prot. 2568 del 18/04/2018, ha proceduto all'integrazione dell'allegato al DdL n. 186 del 28 marzo 2018, relativo alla Relazione sulla Gestione al rendiconto nella parte che analizza la quota di disavanzo ripianata nel corso dell'esercizio, con il citato prospetto di analisi e di copertura del disavanzo di cui al principio 4/1 al Dlgs n. 118/2011, §9.11.7;

PREMESSO, altresì, che:

- a. la Corte dei Conti, Sezione Regionale di Controllo per la Campania, con deliberazione n. 110/2018 ha approvato la propria decisione in merito al Giudizio di Parificazione sul Rendiconto per la Gestione per gli



2

COLLEGIO DEI REVISORI DEI CONTI

esercizi 2015 e 2016 di cui all'articolo 1, comma 5, del DL 10 ottobre 2012, n. 174 convertito in legge 07/12/2012, n. 213;

- b. con tale decisione la Corte dei Conti, Sezione Regionale di Controllo per la Campania, relativamente al Rendiconto 2016 ha parificato con "riserva", relativamente alle risultanze di cassa, sulla base di quanto esposto nella parte motiva, in continuità e conformità con le precedenti decisioni di parificazione relative agli esercizi 2013 e 2014;
- c. sempre con tale decisione la Corte dei Conti, Sezione Regionale di Controllo per la Campania, ha, altresì, parificato, nelle componenti del Conto del Bilancio e dello Stato Patrimoniale attivo e passivo, il Rendiconto Generale della Regione Campania per l'esercizio 2016, di cui alla delibera di Giunta regionale DdL n. 186 del 28 marzo 2018, con esclusione dei seguenti rilievi:
 - c.1 mancata parifica delle poste passive concernenti il trattamento accessorio del personale del Consiglio Regionale, per le quali è sospeso il giudizio fino alla definizione della eventuale questione di legittimità dedotta in giudizio e sulla quale si appone specifica riserva;
 - c.2 mancata parifica delle poste passive concernenti il perimetro sanitario, laddove non contabilizzano residui tecnici di destinazione per Euro 7.032.610,24;
 - c.3 mancata parifica delle poste di entrata Partite di Giro e Servizi per Conto di Terzi per l'importo di Euro 5.622.929,38, per mancanza della motivazione del mantenimento del credito;
 - c.4 mancata parifica del quadro riassuntivo del risultato di amministrazione, il quale, oltre che per l'importo dei minori residui attivi finali, non contabilizza:
 - c.4.1 un maggior Fondo Crediti di Dubbia Esigibilità per almeno Euro 80.687.621,78;
 - c.4.2 un maggior Fondo Rischi per Euro 2.794.756,05, in relazione a Debiti Fuori Bilancio di competenza giuridica del 2016, riconosciuti negli anni successivi;
 - c.5 mancata parifica del Prospetto di Monitoraggio delle Risultanze del Pareggio di Bilancio 2016 in relazione ai debiti fuori bilancio di cui al punto c.4.2;
 - c.6 mancata parifica, per errata compilazione, del prospetto dimostrativo delle componenti del disavanzo e del ritmo di rientro previsto per le annualità successive di cui all'allegato 4/1 del Dlgs 118/2011 §9.11.7;

BOLLETTINO UFFICIALE
della REGIONE CAMPANIA

specificata in data 29 dicembre 2018


PARTE I

RILEVATO che, In sede di adeguamento delle prescrizioni ai rilievi della Corte dei Conti:

- a. per quanto attiene le poste passive concernenti il perimetro sanitario, la regione ha provveduto, anche a sfondamento degli stanziamenti di spesa, come espressamente indicato dalla Corte dei Conti nell'Ordinanza di Parifica, a contabilizzare residui tecnici di destinazione per Euro 7.032.610,24;
- b. per quanto attiene le somme di cui al precedente punto c.3, relative a residui sui capitoli di Entrata di Partite di Giro e Servizi per Conto di Terzi, presentando le medesime criticità individuate dalla Corte dei Conti già in sede di rendiconto 2015, sono state stralciate in sede di Rendiconto 2015, ed in tale sede hanno contribuito alla determinazione del Risultato di Amministrazione per l'Esercizio 2015, approvato dalla Giunta Regionale con DdL n. 759 del 16/11/2018; pertanto, i residui iniziali al 1° gennaio 2016 sui capitoli oggetto di rilievo di cui al presente Rendiconto risultano già ridotti delle somme individuate dalla Corte dei Conti;
- c. sono stati aggiornati i valori degli accantonamenti a Fondo Crediti di Dubbia Esigibilità e Fondo Rischi secondo quanto indicato dalla Corte dei Conti;
- d. è stato predisposto, quale allegato alla Relazione sulla Gestione, il Prospetto di Monitoraggio delle Risultanze del Pareggio di Bilancio 2016 aggiornato ai dati da Rendiconto con l'aggiunta del valore dei Debiti Fuori Bilancio di competenza giuridica del 2016 riconosciuti negli anni successivi, dal quale risulta che i saldi sono migliorati rispetto ai dati della Certificazione;
- e. è stato predisposto, quale allegato alla Relazione sulla Gestione, il Prospetto di analisi e di copertura del disavanzo di cui al principio 4/1 al Dlgs n. 118/2011, §9.11.7, conformemente alle indicazioni della Corte dei Conti;

RILEVATO, altresì, che:

- il conto di cassa dell'esercizio finanziario 2016 presentato dal Tesoriere regionale coincide, sia per le entrate che per le spese, con le scritture dell'ente per quanto riguarda le movimentazioni relative al conto di diritto;



3

COLLEGIO DEI REVISORI DEI CONTI

- per quanto riguarda la spesa, in sede di revisione consuntiva, sono stati rilevati dei disallineamenti tra conto di cassa e conto di diritto, relativi esclusivamente alle movimentazioni sul conto di tesoreria intestato alla Gestione Ordinaria, dovuti all'effetto delle carte contabili per le assegnazioni disposte dal Giudice per l'Esecuzione su procedure pignoratorie e non ancora discaricate alla data del 31/12/2016, per complessivi Euro 668,19;

RITENUTO pertanto necessario:

- 1) ritirare il Disegno di Legge Reg. gen. n. 528 approvato dalla giunta Regionale con DdL n. 186 del 28 marzo 2018, recante ad oggetto "Rendiconto generale della Regione Campania per l'esercizio finanziario 2016", conseguentemente all'intervenuto Giudizio di Parifica del Rendiconto 2016 da parte della Corte dei Conti, Sezione Regionale di Controllo per la Campania, assunto con Deliberazione n. 110/2018, in quanto le rettifiche conseguenti ai rilievi hanno prodotto, oltre alla modifica del disavanzo complessivo risultante al 31/12/2016, anche la rettifica di numerosi allegati al Rendiconto, compresa la Relazione sulla Gestione;
- 2) riapprovare integralmente il Rendiconto 2016, completo di tutti gli allegati, predisposto, a seguito della Decisione sul Giudizio di Parifica da parte della Corte dei Conti, Sezione Regionale di Controllo per la Campania, Deliberazione n. 110/2018, dalla Direzione Generale per le Risorse Finanziarie, e lo schema del relativo disegno di legge di approvazione;
- 3) trasmettere al Consiglio Regionale, per l'iter legislativo, il Rendiconto Generale per l'Esercizio Finanziario 2016;

BOLLETTINO UFFICIALE
della REGIONE CAMPANIA

PARTE I

VISTI:

- a. il decreto dirigenziale della UOD 50 13 05 –Autorità di Certificazione e Tesoreria n. 6 del 27 marzo 2018, con il quale è stato approvato il conto di cassa dell'esercizio finanziario 2016 reso dal Tesoriere Regionale per le riscossioni ed i pagamenti di propria competenza;
- b. lo Schema di Rendiconto 2016, completo di tutti gli allegati, predisposto dalla Direzione Generale per le Risorse Finanziarie, e lo schema del relativo disegno di legge di approvazione;
- c. il decreto dirigenziale n. 42 del 21/03/2018 della Direzione per le Risorse Strumentali di approvazione della Consistenza Patrimoniale relativa all'anno 2016;
- d. gli artt. 51 e 62 dello Statuto della Regione Campania;
- e. il decreto legislativo 23 giugno 2011, n. 118, così come corretto e integrato dal decreto legislativo 10 agosto 2014, n. 126;

DATO ATTO che il Collegio dei Revisori dovrà pronunciarsi sul presente Disegno di Legge, completo di tutti gli allegati, a seguito dell'approvazione della Giunta Regionale;


SENTITO per i profili di competenza l'ufficio legislativo del Presidente;

PROPONE e la Giunta, in conformità, a voto unanime

DELIBERA

Per tutto quanto esposto in narrativa e che di seguito si intende integralmente riportato:

- 1) di ritirare il Disegno di Legge Reg. gen. n. 528 approvato dalla giunta Regionale con DdL n. 186 del 28 marzo 2018, recante ad oggetto "Rendiconto generale della Regione Campania per l'esercizio finanziario 2016", conseguentemente all'intervenuto Giudizio di Parifica del Rendiconto 2015 da parte della Corte dei Conti, Sezione Regionale di Controllo per la Campania, assunto con Deliberazione n. 110/2018, in quanto le rettifiche conseguenti ai rilievi hanno prodotto, oltre alla modifica del disavanzo complessivo risultante al 31/12/2016, anche la rettifica di numerosi allegati al Rendiconto, compresa la Relazione sulla Gestione;
- 2) di procedere a riapprovare integralmente il Rendiconto 2016, completo di tutti gli allegati, predisposto, a seguito della Decisione sul Giudizio di Parifica da parte della Corte dei Conti, Sezione Regionale di Controllo



4

COLLEGIO DEI REVISORI DEI CONTI

per la Campania, Deliberazione n. 110/2018, dalla Direzione Generale per le Risorse Finanziarie, e lo schema del relativo disegno di legge di approvazione;

- 3) di approvare la consistenza dei residui attivi e passivi al 31/12/2016, derivanti dagli esercizi finanziari 2016 e dagli esercizi precedenti, così come analiticamente individuati nel Conto del Bilancio con particolare riferimento ai prospetti "Elenco dei residui attivi provenienti dagli esercizi anteriori a quello di competenza distinti per esercizio e per capitolo" e "Elenco dei residui passivi provenienti dagli esercizi anteriori a quello di competenza distinti per esercizio e per capitolo", per i residui provenienti dagli esercizi 2015 e precedenti, e con particolare riferimento a quelli indicati nei prospetti "Conto del Bilancio - Gestione delle Entrate", e "Conto del Bilancio - Gestione delle Spese", e relativi riepiloghi, per quanto riguarda i residui provenienti dalla competenza 2016;
- 4) di aggiornare, ai fini del Rendiconto della Gestione per l'esercizio 2017, per l'effetto di quanto al punto precedente, la consistenza dei residui attivi e passivi già iscritti nel Bilancio di previsione della Regione Campania per l'anno finanziario 2017 e bilancio pluriennale per il triennio 2017 - 2019, approvato con legge regionale 20 gennaio 2017, n. 4, e quindi nel relativo bilancio gestionale, approvato con deliberazione di Giunta regionale del 7 febbraio 2017, n. 59 (Approvazione bilancio gestionale per gli anni 2017, 2018 e 2019), e successive modificazioni;
- 5) di aggiornare, ai fini del Rendiconto della Gestione per l'esercizio 2017, nel Bilancio di previsione della Regione Campania per l'anno finanziario 2017 e bilancio pluriennale per il triennio 2017 - 2019, approvato con legge regionale 20 gennaio 2017, n. 4, e quindi nel relativo bilancio gestionale, approvato con deliberazione di Giunta regionale del 7 febbraio 2017, n. 59 (Approvazione bilancio gestionale per gli anni 2017, 2018 e 2019), e successive modificazioni, l'importo del fondo di cassa, iscritto presuntivamente per Euro 800.000.000,00, in Euro 709.903.023,56;
- 6) di approvare le risultanze finali di seguito riepilogate e riportate negli articoli dell'allegato disegno di legge, che parimenti si approva:

BOLLETTINO UFFICIALE
della REGIONE CAMPANIA

PARTE I

CONTO FINANZIARIO

A - SALDO DI CASSA AL 1° GENNAIO 2016		446.615.953,19
B - RISCOSSIONI		
	in c.residui Euro 3.184.977.740,68	
	in c. competenza Euro 16.438.078.258,35	19.623.055.999,03
C - PAGAMENTI		
	in c.residui Euro 2.954.721.575,04	
	in c. competenza Euro 16.405.047.353,62	19.359.768.928,66
D - SALDO DI CASSA AL 31 DICEMBRE 2016 (D = A + B - C)		709.903.023,56
E - PAGAMENTI per azioni esecutive non regolarizzate al 31 dicembre 2016		0,00
F - FONDO DI CASSA AL 31 DICEMBRE 2016 (F = D - E)		709.903.023,56
G - SALDO RESIDUI TOTALI		
	Residui attivi da riportare Euro 6.930.029.945,22	
	Residui passivi da riportare Euro 6.816.801.168,83	113.228.776,39
H - Fondo pluriennale vincolato per spese rinviate agli esercizi successivi		142.517.943,34
I - RISULTATO DI AMMINISTRAZIONE AL 31 DICEMBRE 2016 (I = F + G - H)		680.613.856,61
L. PARTE ACCANTONATA		
Fondo crediti di dubbia esigibilità	Euro 302.159.527,88	
Fondo residui perenti	Euro 736.259.849,71	
Fondo rischi da contenzioso	Euro 548.167.378,88	
Fondo Rischi Partecipate	Euro 10.423.335,96	
Fondo Accantonamento per perdite societarie (art. 21 del Dlgs n. 175/2016)	Euro 3.827.616,26	
Fondo Anticipazione di Liquidità (FAL)	Euro 2.558.633.529,68	
Fondo Flussi positivi Swap (principio 3.23)	Euro 25.479.114,78	
Fondo Compensazioni Acqua Campania	Euro 221.699.863,03	

COLLEGIO DEI REVISORI DEI CONTI

Fondo copertura per incassi innominati	Euro	7.057.034,76	
Fondo copertura Entrate temporaneamente incassate sulle partite di giro	Euro	166.562.426,48	4.580.269.677,42
M. PARTE VINCOLATA			
Vincoli derivanti da leggi e dai principi contabili	Euro	77.380.462,69	
Vincoli derivanti da trasferimenti	Euro	1.541.071.927,08	
Vincoli derivanti dalla contrazione di mutui	Euro	0,00	
Vincoli formalmente attribuiti dall'ente	Euro	136.736.422,57	
Altri vincoli	Euro	0,00	1.755.188.812,34
N. PARTE DISPONIBILE (N = I - L - M)			-5.654.844.633,15

7) di dare atto che il
BOLLETTINO UFFICIALE
della REGIONE CAMPANIA

complessivo disavanzo di cui alla lettera N, pari ad Euro 5.654.844.633,15:

2.558.633.529,68 è relativo alle anticipazioni di Liquidità ai sensi degli art. 2 e 3 del Decreto

- Legge n. 35, e trova copertura sul disavanzo applicato, con le modalità disposte dall'articolo 1, commi da 692 a 700, della legge 28 dicembre 2015, n. 208, con Legge Regionale n. 36 del 7 dicembre 2016 di assestamento al Bilancio di Previsione della Regione Campania 2016-2018;
- 7.2 per Euro 1.933.967.338,11 è relativo al Disavanzo scaturente dal Riaccertamento Straordinario dei Residui e trova copertura sul disavanzo applicato, con le modalità previste dall'art. 3, comma 16, del Decreto Legislativo 23 giugno 2011, n. 118;
- 7.3 per Euro 611.890.358,33 è relativo al maggior disavanzo scaturente dal Rendiconto della Gestione per l'esercizio 2014 e va ripianato con le modalità previste dall'art. 1, commi 779 e 782 della legge 27 dicembre 2017, n. 205;
- 7.4 per Euro 550.353.407,03, è relativo al maggior disavanzo scaturente dal Rendiconto della Gestione 2015, e va ripianato con le modalità previste dall'art. 1, commi 779 e 782 della legge 27 dicembre 2017, n. 205;

- 8) di dare atto che dal Rendiconto della gestione 2016 non scaturisce alcun maggior disavanzo, come evidenziato e dimostrato nell'allegato 20 alla Relazione sulla gestione, prospetto dimostrativo delle componenti del disavanzo e del ritmo di rientro previsto per le annualità successive di cui all'allegato 4/1 del Dlgs 118/2011 §9.11.7;


- 9) di approvare la composizione dello Stato Patrimoniale al 1° gennaio 2016 come di seguito specificato:

- 9.1 situazione patrimoniale attiva al 01/01/2016, pari ad Euro 8.674.097.991,36 così distinta:

Crediti vs. lo Stato ed altre amministrazioni pubbliche per la partecipazione al Fondo di Dotazione	0,00
Immobilizzazioni	1.076.039.836,18
Attivo circolante	7.598.058.155,18
Ratei e risconti	0,00
TOTALE ATTIVO	8.674.097.991,36

- 9.2 situazione patrimoniale passiva al 01/01/2016, pari ad Euro 8.674.097.991,36 così distinta:

Patrimonio netto	-14.060.979.113,01
Fondi Rischi e Oneri	919.897.286,46
Trattamento di fine rapporto	0,00
Debiti	19.797.776.322,99
Ratei e risconti	2.017.403.494,92
TOTALE PASSIVO	8.674.097.991,36
Conti d'ordine	0,00



COLLEGIO DEI REVISORI DEI CONTI

10) di approvare il Conto Economico per l'Esercizio 2016 e la composizione dello Stato Patrimoniale al 31 dicembre 2016, così distinto:

10.1 risultato economico d'esercizio 2016, pari ad Euro 817.476.362,81 così determinato:

A) Componenti positivi della Gestione	16.665.556.294,89
B) Componenti negativi della Gestione	15.619.707.006,71
Differenza (A-B)	1.045.849.288,18
C) Proventi e Oneri finanziari	-156.872.529,46
D) Rettifiche di valore attività finanziarie	-1.287.712,00
E) Proventi e oneri straordinari	-52.333.486,41
Risultato prima delle imposte (A-B+C+D+E)	835.355.560,31
	17.879.197,50
RISULTATO DELL'ESERCIZIO	817.476.362,81

BOLLETTINO UFFICIALE
della REGIONE CAMPANIA

n. 100 del 29 Dicembre 2016

PARTI I

10.2 situazione patrimoniale attiva al 31/12/2016, pari ad Euro 8.979.934.964,56 così distinta:

Crediti vs. lo Stato ed altre amministrazioni pubbliche per la partecipazione al Fondo di Dotazione	0,00
Immobilizzazioni	1.224.924.492,72
Attivo circolante	7.747.151.055,90
Ratei e risconti	7.859.415,94
TOTALE ATTIVO	8.979.934.964,56

10.3 situazione patrimoniale passiva al 31/12/2016, pari ad Euro 8.979.934.964,56 così distinta:

Patrimonio netto	-13.162.904.182,26
Fondi Rischi e Oneri	989.069.731,00
Trattamento di fine rapporto	0,00
Debiti	19.324.357.227,58
Ratei e risconti	1.829.412.188,24
TOTALE PASSIVO	8.979.934.964,56
Conti d'ordine	0,00

11) di trasmettere al Consiglio Regionale, per l'iter legislativo, il Rendiconto Generale per l'Esercizio Finanziario 2016;


12) di dare atto che il Collegio dei Revisori dovrà pronunciarsi sul presente Disegno di Legge, completo di tutti gli allegati, a seguito dell'approvazione della Giunta Regionale.

* * * * *

Tanto premesso, il Collegio dei Revisori della Regione Campania

VISTO

che la Corte dei Conti, Sezione Regionale di Controllo per la Campania, con deliberazione n. 110/2018 ha approvato la propria decisione in merito al Giudizio di Parificazione sul Rendiconto per la Gestione per gli esercizi 2015 e 2016 di cui all'articolo 1, comma 5, del DL 10 ottobre 2012, n. 174 convertito in legge 07/12/2012, n. 213;



COLLEGIO DEI REVISORI DEI CONTI

che il Collegio dei Revisori ha già rilasciato, in data 26 luglio 2018, il parere di competenza sul Disegno di Legge Reg. gen. n. 528 approvato dalla Giunta Regionale con DdL n. 186 del 28 marzo 2018, recante ad oggetto "Rendiconto generale della Regione Campania per l'esercizio finanziario 2016";

PRESO ATTO CHE

la Giunta Regionale della Campania - in recepimento alle osservazioni della Corte dei Conti, Sezione Regionale di Controllo per la Campania - con la deliberazione sopra riportata ha provveduto a:

- ritirare il Disegno di Legge Reg. gen. n. 528 approvato dalla giunta Regionale con DdL n. 186 del 28 marzo 2018, recante ad oggetto "Rendiconto generale della Regione Campania per l'esercizio finanziario 2016",
BOLLETTINO UFFICIALE della REGIONE CAMPANIA - l'intervenuto Giudizio di Parifica del Rendiconto 2016 da parte della Corte dei Conti, Controllo per la Campania, assunto con Deliberazione n. 110 del 29 dicembre 2018, in quanto le rettifiche conseguenti ai rilievi hanno prodotto, oltre alla modifica del disavanzo complessivo risultante al 31/12/2016, anche la rettifica di numerosi allegati al Rendiconto, compresa la Relazione sulla Gestione;

- riapprovare integralmente il Rendiconto 2016, completo di tutti gli allegati, predisposto, a seguito della Decisione sul Giudizio di Parifica da parte della Corte dei Conti, Sezione Regionale di Controllo per la Campania, Deliberazione n. 110/2018, dalla Direzione Generale per le Risorse Finanziarie, e lo schema del relativo disegno di legge di approvazione;

- approvare la consistenza dei residui attivi e passivi al 31/12/2016, derivanti dagli esercizi finanziari 2016 e dagli esercizi precedenti, così come analiticamente individuati nel Conto del Bilancio, con particolare riferimento ai prospetti "Elenco dei residui attivi provenienti dagli esercizi anteriori a quello di competenza, distinti per esercizio e per capitolo" e "Elenco dei residui passivi provenienti dagli esercizi anteriori a quello di competenza, distinti per esercizio e per capitolo", per i residui provenienti dagli esercizi 2015 e precedenti e con particolare riferimento a quelli indicati nei prospetti "Conto del Bilancio - Gestione delle Entrate", e "Conto del Bilancio - Gestione delle Spese" e relativi riepiloghi, per quanto riguarda i residui provenienti dalla competenza 2016;

- aggiornare, ai fini del Rendiconto della Gestione per l'esercizio 2017, per l'effetto di quanto al punto precedente, la consistenza dei residui attivi e passivi già iscritti nel Bilancio di previsione della Regione Campania per l'anno finanziario 2017 e bilancio pluriennale per il triennio 2017 – 2019, approvato con legge regionale 20 gennaio 2017, n. 4, e quindi nel relativo bilancio gestionale, approvato con deliberazione di Giunta regionale del 7 febbraio 2017, n. 59 (Approvazione bilancio gestionale per gli anni 2017, 2018 e 2019), e successive modificazioni;

- aggiornare, ai fini del Rendiconto della Gestione per l'esercizio 2017, nel Bilancio di previsione della Regione Campania per l'anno finanziario 2017 e bilancio pluriennale per il triennio 2017 – 2019, approvato con legge regionale 20 gennaio 2017, n. 4, e quindi nel relativo bilancio gestionale, approvato con deliberazione di Giunta regionale del 7 febbraio 2017, n. 59 (Approvazione bilancio gestionale per gli anni 2017, 2018 e 2019), e successive modificazioni, l'importo del fondo di cassa, iscritto presuntivamente per Euro 800.000.000,00, in Euro 709.903.023,56;

- approvare le risultanze finali riportate negli articoli dell'allegato disegno di legge;

- dare atto che il complessivo disavanzo di cui alla lettera N, pari ad Euro - 5.654.844.633,15:

- per Euro 2.558.633.529,68 è relativo alle anticipazioni di Liquidità ai sensi degli artt. 2 e 3 del Decreto Legge 8 aprile 2013, n. 35, e trova copertura sul disavanzo applicato, con le modalità disposte dall'articolo 1, commi da 692 a 700, della legge 28 dicembre 2015, n. 208, con Legge Regionale n. 36 del 7 dicembre 2016 di assestamento al Bilancio di Previsione della Regione Campania 2016-2018;



8

COLLEGIO DEI REVISORI DEI CONTI

- per Euro 1.933.967.338,11 è relativo al Disavanzo scaturente dal Riaccertamento Straordinario dei Residui e trova copertura sul disavanzo applicato, con le modalità previste dall'art. 3, comma 16, del Decreto Legislativo 23 giugno 2011, n. 118;
- per Euro 611.890.358,33 è relativo al maggior disavanzo scaturente dal Rendiconto della Gestione per l'esercizio 2014 e va ripianato con le modalità previste dall'art. 1, commi 779 e 782 della legge 27 dicembre 2017, n. 205;
- per Euro 550.353.407,03, è relativo al maggior disavanzo scaturente dal Rendiconto della Gestione 2015, e va ripianato con le modalità previste dall'art. 1, commi 779 e 782 della legge 27 dicembre 2017, n. 205;

BOLLETTINO UFFICIALE
della REGIONE CAMPANIA

ESPRIME PARERE FAVOREVOLE


n. 100 del 29 Dicembre 2018

PARTE I

all'approvazione del disegno di legge proposto dalla Giunta Regionale con deliberazione n. 795 del 29/11/2018 "Approvazione schema di Rendiconto Generale della Regione Campania per l'esercizio finanziario 2016 e del relativo disegno di legge di approvazione. Proposta al Consiglio." Reg. Gen 619.

Parere rilasciato in data 13 dicembre 2018.

Dott. Enrico Severini	-	Presidente
Dott.ssa Vittoria Salvato	-	Componente
Dott. ssa Luisa Valvano	-	Componente



Lavori preparatori

Disegno di legge di iniziativa della Giunta regionale – Assessore Ettore Cinque.

Acquisito dal Consiglio Regionale il 30 novembre 2018, con il n. 619 del registro generale ed assegnata alla II Commissione Consiliare Permanente per l'esame e alla I, III, IV, V, VI e VII Commissione Consiliare Permanente per il parere.

Approvato dall'Assemblea legislativa regionale nella seduta del 21 dicembre 2018.

Note

Avvertenza: il testo della legge viene pubblicato con le note redatte dall'Ufficio Legislativo del Presidente della Giunta regionale, al solo scopo di facilitarne la lettura (D.P.G.R.C. n. 15 del 20 novembre 2009 - "Regolamento di disciplina del Bollettino ufficiale della regione Campania in forma digitale").

Note all'articolo 6.

Comma 2.

Legge Regionale 20 gennaio 2017, n. 4: "Bilancio di previsione finanziario per il triennio 2017-2019 della Regione Campania".

Note all'articolo 7.

Comma 2.

Legge Regionale 20 gennaio 2017, n. 4 già citata nella nota al comma 2 dell'articolo 6.

Note all'articolo 8.

Comma 2.

Legge Regionale 20 gennaio 2017, n. 4 già citata nella nota al comma 2 dell'articolo 6.

Note all'articolo 9.

Comma 2, lettere a), b), c) e d).

Decreto Legge 8 aprile 2013, n. 35: "Disposizioni urgenti per il pagamento dei debiti scaduti della pubblica amministrazione, per il riequilibrio finanziario degli enti territoriali, nonché in materia di versamento di tributi degli enti locali".

Articolo 2: "Pagamenti dei debiti delle regioni e delle province autonome".

"1. Le regioni e le province autonome che non possono far fronte ai pagamenti dei debiti certi liquidi ed esigibili alla data del 31 dicembre 2012, ovvero dei debiti per i quali sia stata emessa fattura o richiesta equivalente di pagamento entro il predetto termine, diversi da quelli finanziari e sanitari di cui all'articolo 3, ivi inclusi i pagamenti in favore degli enti locali, maturati alla data del 31 dicembre 2012, a causa di carenza di liquidità, in deroga all'articolo 10, secondo comma, della legge 16 maggio 1970, n. 281, e all'articolo 32, comma 24, lettera b), della legge 12 novembre 2011, n. 183, con certificazione congiunta del Presidente e del responsabile finanziario, chiedono al Ministero dell'economia e delle finanze, entro il 30 aprile 2013 l'anticipazione di somme da destinare ai predetti pagamenti, a valere sulle risorse della "Sezione per assicurare la liquidità alle regioni e alle province autonome per pagamenti dei debiti certi, liquidi ed esigibili diversi da quelli

finanziari e sanitari" di cui all'articolo 1, comma 10.

2. Le somme di cui al comma 1 da concedere, proporzionalmente, a ciascuna regione sono stabilite con decreto del Ministero dell'economia e delle finanze, da emanare entro il 15 maggio 2013. Entro il 10 maggio 2013, la Conferenza permanente per i rapporti tra lo Stato, le Regioni e le Province autonome di Trento e Bolzano può individuare modalità di riparto, diverse dal criterio proporzionale di cui al periodo precedente.

3. All'erogazione delle somme, nei limiti delle assegnazioni di cui al presente articolo, si provvede, a seguito:

a) della predisposizione, da parte regionale, di misure, anche legislative, idonee e congrue di copertura annuale del rimborso dell'anticipazione di liquidità, maggiorata degli interessi;

b) della presentazione di un piano di pagamento dei debiti certi, liquidi ed esigibili, alla data del 31 dicembre 2012, ovvero dei debiti per i quali sia stata emessa fattura o richiesta equivalente di pagamento entro il predetto termine, ivi inclusi i pagamenti in favore degli enti locali, comprensivi di interessi nella misura prevista dai contratti, dagli accordi di fornitura, ovvero dagli accordi transattivi, intervenuti fra le parti, ovvero, in mancanza dei predetti accordi, dalla legislazione vigente;

c) della sottoscrizione di apposito contratto tra il Ministero dell'economia e delle finanze - Dipartimento del Tesoro e la regione interessata, nel quale sono definite le modalità di erogazione e di restituzione delle somme, comprensive di interessi e in un periodo non superiore a 30 anni, prevedendo altresì, qualora la regione non adempia nei termini ivi stabiliti al versamento delle rate di ammortamento dovute, sia le modalità di recupero delle medesime somme da parte del Ministero dell'economia e delle finanze, sia l'applicazione di interessi moratori. Il tasso di interesse a carico della Regione è pari al rendimento di mercato dei Buoni Poliennali del Tesoro a 5 anni in corso di emissione.

4. Alla verifica degli adempimenti di cui alle lettere a), b) e c) del comma 3, provvede un apposito tavolo istituito presso il Ministero dell'economia e delle finanze - Dipartimento della Ragioneria generale dello Stato, coordinato dal Ragioniere generale dello Stato o da un suo delegato, e composto:

a) dal Capo Dipartimento degli affari regionali della Presidenza del Consiglio dei Ministri o suo delegato;

b) dal Direttore generale del Tesoro del Ministero dell'economia e delle finanze o suo delegato;

c) dal Segretario della Conferenza permanente per i rapporti tra lo Stato, le Regioni e le Province Autonome di Trento e Bolzano o suo delegato;

d) dal Segretario della Conferenza dei Presidenti delle Regioni e delle Province autonome o suo delegato.

5. All'atto dell'erogazione, le regioni interessate provvedono all'immediata estinzione dei debiti elencati nel piano di pagamento; dell'avvenuto pagamento e dell'effettuazione delle relative registrazioni contabili la regione fornisce formale certificazione al Tavolo di cui al comma precedente, rilasciata dal responsabile finanziario della Regione ovvero da altra persona formalmente indicata dalla Regione ai sensi dell'articolo 3, comma 6.

6. Il pagamento dei debiti oggetto del presente articolo deve riguardare, per almeno due terzi, residui passivi in via prioritaria di parte capitale, anche perenti, nei confronti degli enti locali, purché nel limite di corrispondenti residui attivi degli enti locali stessi ovvero, ove inferiori, nella loro totalità. Tali risorse devono, ove nulla osti, essere utilizzate dagli enti locali prioritariamente per il pagamento di debiti certi, liquidi ed esigibili maturati al 31 dicembre 2012 ovvero dei debiti per i quali sia stata emessa fattura o richiesta equivalente di pagamento entro il predetto termine. All'atto dell'estinzione da parte della Regione dei debiti elencati nel piano di pagamento nei confronti degli enti locali o di altre pubbliche amministrazioni, ciascun ente locale o amministrazione pubblica interessata provvede all'immediata estinzione dei propri debiti. Ogni Regione provvede a concertare con le ANCI e le UPI regionali il riparto di tali pagamenti.

Limitatamente alla Regione siciliana, il principio di cui al presente comma si estende anche alle somme assegnate agli enti locali dalla regione e accreditate sui conti correnti di tesoreria regionale.

6-bis. Con decreto del Ministero dell'economia e delle finanze, da emanarsi, sentita la Conferenza unificata, di cui all'articolo 8 del decreto legislativo 28 agosto 1997, n. 281, sono stabilite le modalità e la tempistica di certificazione e di raccolta, per il tramite delle Regioni, dei dati relativi ai pagamenti effettuati dalle pubbliche amministrazioni con le risorse trasferite dalle Regioni a seguito dell'estinzione dei debiti elencati nel piano di pagamento nei confronti delle stesse pubbliche amministrazioni.

7. L'ultimo periodo della lettera n-bis), del comma 4, dell'articolo 32, della legge 12 novembre 2011, n. 183 è sostituito dal seguente: "L'esclusione opera nei limiti complessivi di 1.000 milioni di euro per l'anno 2012, di 1.800 milioni di euro per l'anno 2013 e di 1.000 milioni di euro per l'anno 2014."

8. Al riparto delle risorse di cui al comma precedente si provvede con gli stessi criteri e modalità dettati dall'articolo 3, comma 2, del decreto-legge 6 dicembre 2011, n. 201, convertito, con modificazioni, dalla legge 22 dicembre 2011, n. 214.

9. Per gli anni 2013 e 2014 il Ministero dello sviluppo economico - Dipartimento per lo sviluppo e la coesione economica - sulla base dei dati acquisiti dal Ministero dell'economia e delle finanze - Dipartimento della Ragioneria generale dello Stato - ai sensi del comma 460, dell'articolo 1, della legge 24 dicembre 2012, n. 228, effettua entro il 15 settembre il monitoraggio sull'utilizzo, alla data del 31 luglio, del plafond di spesa assegnato a ciascuna regione e provincia autonoma, rispettivamente, in base al decreto ministeriale 15 marzo 2012 ed in base alle disposizioni di cui al comma 8 del presente articolo. All'esito del predetto monitoraggio, il Dipartimento per lo sviluppo e la coesione economica, qualora sulla base delle effettive esigenze di cassa delle regioni e province autonome riferite al primo semestre, riscontri per alcune di esse un'insufficienza e per altre un'eccedenza del plafond di spesa assegnato, dispone con decreto direttoriale, per l'anno di riferimento, la rimodulazione del quadro di riparto del limite complessivo al fine di assegnare un maggiore o minore spazio finanziario alle regioni e province autonome commisurato alla effettiva capacità di spesa registrata nel semestre di riferimento. Il decreto direttoriale di cui al periodo precedente è tempestivamente comunicato al Ministero dell'economia e delle finanze - Dipartimento della Ragioneria generale dello Stato."

Articolo 3: "Pagamenti dei debiti degli enti del servizio sanitario nazionale-SSN".

"1. Lo Stato è autorizzato ad effettuare anticipazioni di liquidità alle Regioni ed alle Province autonome di Trento e di Bolzano a valere sulle risorse della "Sezione per assicurare la liquidità per pagamenti dei debiti certi, liquidi ed esigibili degli enti del Servizio Sanitario Nazionale" di cui all'articolo 1, comma 10, al fine di favorire l'accelerazione dei pagamenti dei debiti degli enti del Servizio sanitario nazionale ed in relazione:

a) agli ammortamenti non sterilizzati antecedenti all'applicazione del decreto legislativo 23 giugno 2011, n. 118;

b) alle mancate erogazioni per competenza e/o per cassa delle somme dovute dalle regioni ai rispettivi servizi sanitari regionali a titolo di finanziamento del Servizio sanitario nazionale, ivi compresi i trasferimenti di somme dai conti di tesoreria e dal bilancio statale e le coperture regionali dei disavanzi sanitari, come risultanti nelle voci "crediti verso regione per spesa corrente" e "crediti verso regione per ripiano perdite" nelle voci di credito degli enti del SSN verso le rispettive regioni dei modelli SP.

2. In via d'urgenza, per l'anno 2013, il Ministero dell'economia e delle finanze provvede con decreto direttoriale, entro il 15 maggio 2013, al riparto fra le regioni dell'anticipazione di liquidità fino a concorrenza massima dell'importo di 5.000 milioni di euro, in proporzione ai valori di cui al comma 1, lettera a), come risultanti dai modelli CE per il periodo dal 2001 al 2011, ponderati al 50%, e ai valori di cui al comma 1, lettera b) iscritti nei modelli SP del 2011, ponderati al 50%, come presenti nell'NSIS alla data di entrata in vigore del presente decreto. Ai fini dell'erogazione delle risorse di

cui al presente comma si applicano le disposizioni di cui al comma 5. Il decreto di cui al presente comma è trasmesso alle Regioni e alle Province autonome di Trento e di Bolzano per il tramite della Conferenza dei Presidenti delle Regioni e delle Province autonome ed è pubblicato sul sito del Ministero dell'economia e delle finanze.

3. Con decreto direttoriale del Ministero dell'economia e delle finanze da emanarsi entro il 30 novembre 2013, è stabilito il riparto definitivo, comprensivo anche degli importi previsti per l'anno 2014, fra le regioni dell'anticipazione di liquidità fino a concorrenza massima dell'importo di 14.000 milioni di euro, in proporzione ai valori derivanti dalle ricognizioni delle somme di cui al comma 1, lettere a) e b). Il riparto di cui al presente comma è effettuato sulla base della verifica compiuta dal Tavolo di verifica degli adempimenti di cui all'articolo 12 dell'Intesa fra lo Stato, le Regioni e le Province autonome di Trento e di Bolzano del 23 marzo 2005 con riferimento alle ricognizioni delle somme di cui al comma 1, lettera a), per il periodo 2001-2011 e con riferimento alle ricognizioni delle somme di cui al comma 1, lettera b), come risultanti nei modelli SP relativi al consuntivo 2011. Ai fini dell'erogazione per l'anno 2014 delle risorse di cui al presente comma, al netto di quelle già erogate per l'anno 2013 ai sensi del comma 2, si applicano le disposizioni di cui al comma 5. Il decreto di cui al presente comma è trasmesso alle Regioni e alle Province autonome di Trento e di Bolzano per il tramite della Conferenza dei Presidenti delle Regioni e delle Province autonome ed è pubblicato sul sito del Ministero dell'economia e delle finanze. (28) (34)

4. Le regioni e le province autonome che, a causa di carenza di liquidità, non possono far fronte ai pagamenti di cui al comma 1 del presente articolo, in deroga all'articolo 10, secondo comma, della legge 16 maggio 1970, n. 281, e all'articolo 32, comma 24, lettera b), della legge 12 novembre 2011, n. 183, trasmettono, con certificazione congiunta del Presidente e del responsabile finanziario, al Ministero dell'economia e delle finanze - Dipartimenti del Tesoro e della Ragioneria Generale dello Stato, entro il 31 maggio 2013 l'istanza di accesso all'anticipazione di liquidità di cui al comma 2, ed entro il 15 dicembre 2013 l'istanza di accesso all'anticipazione di liquidità di cui al comma 3, per l'avvio delle necessarie procedure amministrative ai fini di cui al comma 5. Il Ministero dell'economia e delle finanze, con decreto direttoriale, può attribuire alle regioni che ne abbiano fatto richiesta, con l'istanza di cui al primo periodo, entro il 15 dicembre 2013, importi superiori a quelli di cui al comma 3, nei limiti delle somme già attribuite ad altre regioni ai sensi del medesimo comma 3, ma non richieste.

5. All'erogazione delle somme, nei limiti delle assegnazioni di cui al presente articolo, da accreditare sui conti intestati alla sanità di cui all'articolo 21 del decreto legislativo 23 giugno 2011, n. 118, si provvede, anche in tranches successive, a seguito:

a) della predisposizione, da parte regionale, di misure, anche legislative, idonee e congrue di copertura annuale del rimborso dell'anticipazione di liquidità, prioritariamente volte alla riduzione della spesa corrente, verificate dal Tavolo di verifica degli adempimenti di cui all'articolo 12 della citata Intesa;

b) della presentazione di un piano di pagamento dei debiti certi, liquidi ed esigibili, cumulati alla data del 31 dicembre 2012 e comprensivi di interessi nella misura prevista dai contratti, dagli accordi di fornitura, ovvero dagli accordi transattivi, intervenuti fra le parti, ovvero, in mancanza dei predetti accordi, dalla legislazione vigente, e dettagliatamente elencati, rispetto ai quali il Tavolo di verifica degli adempimenti regionali di cui all'articolo 12 della citata Intesa verifica la coerenza con le somme assegnate alla singola regione in sede di riparto delle risorse di cui rispettivamente ai commi 2 e 3. Nei limiti delle risorse assegnate ai sensi dei commi 2 e 3 e in via residuale rispetto ai debiti di cui al primo periodo della presente lettera, il piano dei pagamenti può comprendere debiti certi, sorti entro il 31 dicembre 2012, intendendosi sorti i debiti per i quali sia stata emessa fattura o richiesta equivalente di pagamento entro il predetto termine;

c) della sottoscrizione di apposito contratto tra il Ministero dell'economia e delle finanze - Dipartimento del Tesoro e la regione interessata, nel quale sono definite le modalità di

erogazione e di restituzione delle somme, comprensive di interessi e in un periodo non superiore a 30 anni, prevedendo altresì, qualora la regione non adempia nei termini ivi stabiliti al versamento delle rate di ammortamento dovute, sia le modalità di recupero delle medesime somme da parte del Ministero dell'economia e delle finanze, sia l'applicazione di interessi moratori. Il tasso di interesse a carico della Regione è pari al rendimento di mercato del Buoni Poliennali del Tesoro a 5 anni in corso di emissione.

6. All'atto dell'erogazione le regioni interessate provvedono all'immediata estinzione dei debiti elencati nel piano di pagamento: dell'avvenuto pagamento e dell'effettuazione delle relative registrazioni contabili la regione fornisce formale certificazione al Tavolo di verifica degli adempimenti di cui all'articolo 12 della citata Intesa, rilasciata dal responsabile della gestione sanitaria accentrata, ovvero da altra persona formalmente indicata dalla Regione all'atto della presentazione dell'istanza di cui al comma 4. Quanto previsto dal presente comma costituisce adempimento regionale ai fini e per gli effetti dell'articolo 2, comma 68, lettera c), della legge 23 dicembre 2009, n. 191, prorogato a decorrere dal 2013 dall'articolo 15, comma 24, del decreto-legge 6 luglio 2012, n. 95, convertito, con modificazioni, dalla legge 7 agosto 2012, n. 135.

7. A decorrere dall'anno 2013 costituisce adempimento regionale - ai fini e per gli effetti dell'articolo 2, comma 68, lettera c), della legge 23 dicembre 2009, n. 191, prorogato a decorrere dal 2013 dall'articolo 15, comma 24, del decreto-legge 6 luglio 2012, n. 95, convertito, con modificazioni, dalla legge 7 agosto 2012, n. 135- verificato dal Tavolo di verifica degli adempimenti di cui all'articolo 12 dell'Intesa fra lo Stato, le Regioni e le Province autonome di Trento e di Bolzano del 23 marzo 2005, l'erogazione, da parte della regione al proprio Servizio sanitario regionale, entro la fine dell'anno, di almeno il 90% delle somme che la regione incassa nel medesimo anno dallo Stato a titolo di finanziamento del Servizio sanitario nazionale, e delle somme che la stessa regione, a valere su risorse proprie dell'anno, destina al finanziamento del proprio servizio sanitario regionale. A decorrere dall'anno 2015 la predetta percentuale è rideterminata al valore del 95 per cento e la restante quota deve essere erogata al servizio sanitario regionale entro il 31 marzo dell'anno successivo.

8. Le disposizioni di cui al presente articolo si applicano anche alle Regioni a statuto speciale e alle Province autonome di Trento e di Bolzano che non partecipano al finanziamento del Servizio sanitario nazionale con oneri a carico del bilancio statale. Dette regioni e province autonome, per le finalità di cui al comma 3, e comunque in caso di avvenuto accesso alle anticipazioni di cui al comma 2, trasmettono al Tavolo di verifica degli adempimenti di cui all'articolo 12 dell'Intesa fra lo Stato, le Regioni e le Province autonome di Trento e di Bolzano del 23 marzo 2005, entro il termine del 30 giugno 2013, la documentazione necessaria per la verifica dei dati contenuti nei conti economici e negli stati patrimoniali. Qualora dette regioni e province autonome non provvedano alla trasmissione della certificazione di cui al comma 6, o vi provvedano in modo incompleto, il Ministero dell'economia e delle finanze, previa deliberazione del Consiglio dei Ministri, è autorizzato a recuperare le somme erogate a titolo di anticipazione di liquidità ai sensi del presente articolo, fino a concorrenza degli importi non certificati, a valere sulle somme alle medesime spettanti a qualsiasi titolo.

9. Nell'ambito del procedimento di cui all'articolo 1, comma 174, della legge 30 dicembre 2004, n. 311, le regioni possono far valere le somme attinte sull'anticipazione di liquidità di cui al presente articolo, con riferimento alle risorse in termini di competenza di cui al comma 1, lettera b), come valutate dal citato Tavolo di verifica degli adempimenti. A tal fine, per l'anno 2013, il termine del 31 maggio di cui al citato articolo 1, comma 174, della legge 30 dicembre 2004, n. 311 è differito al 15 luglio e conseguentemente il termine del 30 aprile è differito al 15 maggio."

Legge 28 dicembre 2015, n. 208: "Disposizioni per la formazione del bilancio annuale e pluriennale dello Stato (legge di stabilità 2016)".

Articolo 1, commi da 692 a 700: "692. Le regioni contabilizzano le anticipazioni di liquidità di cui al decreto-legge 8 aprile 2013, n. 35, convertito, con modificazioni, dalla legge 6 giugno 2013, n. 64, e successivi rifinanziamenti, incassate a decorrere dall'esercizio 2015, secondo le seguenti modalità anche alternative:

- a) iscrivendo, nel titolo di spesa riguardante il rimborso dei prestiti, un fondo anticipazione di liquidità, di importo pari alle anticipazioni di liquidità incassate nell'esercizio, non impegnabile e pagabile, destinato a confluire nel risultato di amministrazione, come quota accantonata definita dall'articolo 42 del decreto legislativo 23 giugno 2011, n. 118;
- b) nel rispetto di quanto previsto dal comma 697.

693. Il fondo anticipazione di liquidità costituito ai sensi del comma 692 è annualmente utilizzato secondo le seguenti modalità:

- a) in caso di disavanzo al 31 dicembre dell'esercizio di incasso dell'anticipazione, applicando in entrata del bilancio di previsione dell'esercizio successivo, come «Utilizzo fondo anticipazione di liquidità», la quota del fondo di cui al comma 692, corrispondente all'importo del disavanzo 2014, anche nelle more dell'approvazione del rendiconto dell'esercizio precedente. La medesima quota del fondo è iscritta in spesa al netto del rimborso dell'anticipazione effettuato nell'esercizio. Negli esercizi successivi, fino al completo utilizzo del fondo, in entrata del bilancio di previsione è applicato il fondo stanziato in spesa dell'esercizio precedente, e in spesa è stanziato il medesimo fondo al netto del rimborso dell'anticipazione effettuato nell'esercizio;
- b) la quota del fondo eccedente il disavanzo al 31 dicembre 2014 di cui alla lettera a) è utilizzata secondo le modalità previste dall'articolo 2, comma 6, del decreto-legge 19 giugno 2015, n. 78, convertito, con modificazioni, dalla legge 6 agosto 2015, n. 125.

694. L'eventuale disavanzo risultante nell'esercizio di erogazione dell'anticipazione, per un importo pari al fondo di cui al comma 693, lettera a), è annualmente ripianato per un importo pari all'ammontare del rimborso dell'anticipazione stessa, effettuato nel corso dell'esercizio.

695. Con riferimento alle anticipazioni erogate a decorrere dall'esercizio 2015 ai sensi dell'articolo 3, comma 1, lettera a), del decreto-legge 8 aprile 2013, n. 35, convertito, con modificazioni, dalla legge 6 giugno 2013, n. 64, e successivi rifinanziamenti, il fondo anticipazione di liquidità costituito ai sensi del comma 692 è annualmente utilizzato secondo le seguenti modalità:

- a) in caso di disavanzo nell'esercizio di incasso dell'anticipazione, il fondo di cui al comma 692 è applicato in entrata del bilancio di previsione dell'esercizio successivo, come «Utilizzo fondo anticipazione di liquidità», anche nelle more dell'approvazione del rendiconto dell'esercizio precedente, per un importo non superiore al predetto disavanzo. La medesima quota del fondo è iscritta in spesa al netto del rimborso dell'anticipazione effettuato nell'esercizio. Negli esercizi successivi, fino al completo utilizzo del fondo, in entrata del bilancio di previsione è applicato il fondo stanziato in spesa dell'esercizio precedente, e in spesa è stanziato il medesimo fondo al netto del rimborso dell'anticipazione effettuato nell'esercizio;
- b) la quota del fondo eccedente l'importo del disavanzo formatosi nell'esercizio di erogazione dell'anticipazione è utilizzata secondo le modalità previste dall'articolo 2, comma 6, del decreto-legge 19 giugno 2015, n. 78, convertito, con modificazioni, dalla legge 6 agosto 2015, n. 125.

696. Con riferimento alle anticipazioni erogate a decorrere dall'esercizio 2015 ai sensi dell'articolo 3, comma 1, lettera a), del decreto-legge 8 aprile 2013, n. 35, convertito, con modificazioni, dalla legge 6 giugno 2013, n. 64, e successivi rifinanziamenti, il disavanzo formatosi nel corso dell'esercizio di erogazione dell'anticipazione, per un importo non superiore a quello dell'anticipazione, è annualmente ripianato per un importo pari all'ammontare del rimborso dell'anticipazione che lo ha determinato, effettuato nel corso dell'esercizio.

697. Le disposizioni di cui agli articoli 2 e 3 del decreto-legge 8 aprile 2013, n. 35, convertito, con modificazioni, dalla legge 6 giugno 2013, n. 64, e successive modificazioni, si interpretano nel senso che le anticipazioni di liquidità possono essere registrate contabilmente riducendo gli stanziamenti di entrata, riguardanti il finanziamento del disavanzo di amministrazione derivante dal

debito autorizzato e non contratto per finanziare spesa di investimento, di un importo pari a quello dell'anticipazione di liquidità.

698. Le regioni che, nei casi diversi dal comma 697, a seguito dell'incasso delle anticipazioni di liquidità di cui al decreto-legge 8 aprile 2013, n. 35, convertito, con modificazioni, dalla legge 6 giugno 2013, n. 64, e successivi rifinanziamenti, non hanno stanziato in bilancio, tra le spese, un fondo diretto ad evitare il finanziamento di nuove e maggiori spese e non hanno accantonato tale fondo nel risultato di amministrazione, previo parere dell'organo di revisione economico-finanziaria, provvedono a rideterminare, alla data del 1° gennaio 2015, con deliberazione della Giunta regionale da trasmettere al Consiglio regionale:

a) il proprio risultato di amministrazione disponibile al 31 dicembre 2014 definito ai fini del rendiconto 2014, anche se approvato dal Consiglio, riferendolo al 1° gennaio 2015, accantonandone una quota al fondo anticipazione di liquidità, per un importo pari alle anticipazioni acquisite nel 2013 e nel 2014, al netto delle quote già rimborsate, se hanno partecipato alla sperimentazione prevista dall'articolo 78 del decreto legislativo 23 giugno 2011, n. 118, e non hanno effettuato il riaccertamento straordinario dei residui di cui all'articolo 3, comma 17-bis, del predetto decreto legislativo n. 118 del 2011;

b) il proprio risultato di amministrazione disponibile al 1° gennaio 2015, definito nell'ambito del riaccertamento straordinario dei residui, accantonandone una quota al fondo anticipazione di liquidità, per un importo pari alle anticipazioni acquisite nel 2013 e nel 2014, al netto delle quote già rimborsate, se non hanno partecipato alla sperimentazione prevista dall'articolo 78 del decreto legislativo 23 giugno 2011, n. 118, o hanno effettuato il riaccertamento straordinario dei residui di cui all'articolo 3, comma 17-bis, del predetto decreto legislativo n. 118 del 2011.

699. L'eventuale disavanzo di amministrazione derivante dall'accantonamento al fondo anticipazione di liquidità di cui al comma 698 è ripianato annualmente, a decorrere dal 2016, per un importo pari all'ammontare dell'anticipazione rimborsata nel corso dell'esercizio precedente. Il risultato di amministrazione presunto in sede di bilancio di previsione 2016-2018 è calcolato considerando, tra le quote accantonate, anche il fondo anticipazione di liquidità previsto dal comma 698 e quello derivante dalle anticipazioni di liquidità incassate nell'esercizio 2015 contabilizzate ai sensi del comma 692, lettera a).

700. Il fondo anticipazione di liquidità costituito ai sensi del comma 698 è annualmente utilizzato secondo le seguenti modalità:

a) la quota del fondo accantonata nel risultato di amministrazione, per un importo pari al maggiore disavanzo di amministrazione formatosi in attuazione del comma 698, è applicata in entrata del bilancio di previsione dell'esercizio 2016 come «Utilizzo fondo anticipazioni di liquidità» anche nelle more dell'approvazione del rendiconto dell'esercizio precedente. Il medesimo fondo è iscritto in spesa al netto del rimborso dell'anticipazione effettuato nell'esercizio precedente. Dall'esercizio 2017, fino al completo utilizzo del fondo, in entrata del bilancio di previsione è applicato il fondo stanziato in spesa dell'esercizio precedente, e in spesa è stanziato il medesimo fondo al netto del rimborso dell'anticipazione effettuato nell'esercizio precedente;

b) la quota del fondo eccedente l'importo del disavanzo di amministrazione formatosi in attuazione del comma 698 è utilizzata secondo le modalità previste dall'articolo 2, comma 6, del decreto-legge 19 giugno 2015, n. 78, convertito, con modificazioni, dalla legge 6 agosto 2015, n. 125".

Legge Regionale 7 dicembre 2016, n. 36: "Assestamento al bilancio di previsione 2016-2018 della Regione Campania".

Decreto Legislativo 23 giugno 2011, n. 118: "Disposizioni in materia di armonizzazione dei sistemi contabili e degli schemi di bilancio delle Regioni, degli enti locali e dei loro organismi, a norma degli articoli 1 e 2 della legge 5 maggio 2009, n. 42".

Articolo 3: "Principi contabili generali e applicati".

Comma 16: "16. Nelle more dell'emanazione del decreto di cui al comma 15, l'eventuale maggiore disavanzo di amministrazione al 1° gennaio 2015, determinato dal riaccertamento straordinario dei residui effettuato a seguito dell'attuazione del comma 7 e dal primo accantonamento al fondo crediti di dubbia esigibilità è ripianato in non più di 30 esercizi a quote costanti l'anno. In attesa del decreto di cui al comma 15, sono definiti criteri e modalità di ripiano dell'eventuale disavanzo di amministrazione di cui al periodo precedente, attraverso un decreto del Ministero dell'economia e delle finanze, di concerto con il Ministero dell'interno, previa intesa in sede di Conferenza unificata. Tale decreto si attiene ai seguenti criteri:

- a) utilizzo di quote accantonate o destinate del risultato di amministrazione per ridurre la quota del disavanzo di amministrazione;
- b) ridefinizione delle tipologie di entrata utilizzabili ai fini del ripiano del disavanzo;
- c) individuazione di eventuali altre misure finalizzate a conseguire un sostenibile passaggio alla disciplina contabile prevista dal presente decreto."

Legge 27 dicembre 2017, n. 205: "Bilancio di previsione dello Stato per l'anno finanziario 2018 e bilancio pluriennale per il triennio 2018-2020".

Articolo 1, commi da 779 a 782: "779. Il ripiano del disavanzo al 31 dicembre 2014, disciplinato dall'articolo 9, comma 5, del decreto-legge 19 giugno 2015, n. 78, convertito, con modificazioni, dalla legge 6 agosto 2015, n. 125, può essere rideterminato in quote costanti, in non oltre venti esercizi, per le regioni che si impegnano a riqualificare la propria spesa attraverso il progressivo incremento degli investimenti. Il disavanzo di cui al periodo precedente è quello risultante dal consuntivo o, nelle more dell'approvazione del rendiconto da parte del consiglio regionale, quello risultante dal consuntivo approvato dalla giunta regionale. Le disposizioni di cui ai periodi precedenti si applicano anche con riferimento al disavanzo al 31 dicembre 2015.

780. Le regioni di cui al comma 779, per gli anni dal 2018 al 2026, incrementano i pagamenti complessivi per investimenti in misura non inferiore al valore dei medesimi pagamenti per l'anno 2017 rideterminato annualmente applicando all'anno base 2017 la percentuale del 2 per cento per l'anno 2018, del 2,5 per cento per l'anno 2019, del 3 per cento per l'anno 2020 e del 4 per cento per ciascuno degli anni dal 2021 al 2026. Ai fini di cui al primo periodo, non rilevano gli investimenti aggiuntivi di cui all'articolo 1, commi 140-bis e 495-bis, della legge 11 dicembre 2016, n. 232, e, per il solo calcolo relativo all'anno 2018, i pagamenti complessivi per investimenti relativi all'anno 2017 da prendere a riferimento possono essere desunti anche dal preconsuntivo.

781. Le regioni di cui al comma 779 certificano l'avvenuta realizzazione degli investimenti di cui al comma 780 entro il 31 marzo dell'anno successivo a quello di riferimento, mediante apposita comunicazione al Ministero dell'economia e delle finanze - Dipartimento della Ragioneria generale dello Stato. In caso di mancata o parziale realizzazione degli investimenti, si applicano le sanzioni di cui all'articolo 1, comma 475, della legge 11 dicembre 2016, n. 232.

782. Le regioni di cui al comma 779 adeguano il piano di rientro del disavanzo 2014, approvato ai sensi dell'articolo 9, comma 5, del decreto-legge 19 giugno 2015, n. 78, convertito, con modificazioni, dalla legge 6 agosto 2015, n. 125, in attuazione del comma 779, a decorrere dal 2018, con riferimento alla quota non ancora ripianata del disavanzo 2014. Il piano di rientro del disavanzo 2015 decorre dal 2018, con riferimento alla quota non ancora ripianata. Nel caso in cui i piani di rientro siano definiti sulla base dei consuntivi approvati dalla giunta regionale, gli stessi sono adeguati a seguito dell'approvazione dei rendiconti 2014 e 2015 da parte del consiglio regionale."

Note all'articolo 12.

Comma 1.

Decreto Legislativo 23 giugno 2011, n. 118 già citato nella nota al comma 2, lettera b) dell'articolo 9.

Allegato n. 4/2 - Principio contabile applicato concernente la contabilità finanziaria

Punto 6.3: "6.3 Con il pagamento, che è la fase finale del procedimento di erogazione della spesa, il tesoriere dell'ente dà esecuzione all'ordine contenuto nel mandato di pagamento con le modalità indicate nei mandati stessi e nel rispetto delle norme regolamentari e della convenzione di tesoreria. Il pagamento è imputato contabilmente all'esercizio in cui il tesoriere ha effettuato il pagamento, anche se la comunicazione del tesoriere è pervenuta all'ente nell'esercizio successivo.

I titoli di pagamento, che regolarizzano incassi e pagamenti effettuati dal cassiere/tesoriere nell'esercizio precedente, sono imputati contabilmente alla competenza finanziaria dell'esercizio precedente, anche se emessi nell'esercizio successivo.

Nel rispetto dell'articolo 7, comma 1, lettera b), del decreto legislativo 23 giugno 2011 n. 118, è vietata la temporanea contabilizzazione dei pagamenti tra le partite di giro/servizi per conto terzi.

Al termine dell'esercizio, i mandati non estinti sono commutati dal tesoriere in assegni postali localizzati o altri mezzi equipollenti offerti dal sistema bancario o postale, al fine di rendere possibile al 31 dicembre di ciascun anno la parificazione dei mandati emessi dall'ente con quelli pagati dal tesoriere/cassiere.

Nei casi espressamente previsti dalla legge, è possibile che il tesoriere provveda direttamente al pagamento di somme prima dell'emissione del mandato da parte dell'ente. In ogni caso, l'ente emette il mandato ai fini della regolarizzazione entro 30 giorni dal pagamento (anche nel caso di esercizio provvisorio del bilancio).

Le attività gestionali e contabili sono improntate al principio dell'efficienza e della celerità del procedimento di spesa, tenuto conto anche della normativa in tema di interessi moratori per ritardati pagamenti.

Nel rispetto del principio contabile generale della competenza finanziaria, anche i pagamenti effettuati dal tesoriere per azioni esecutive non regolarizzati devono essere imputati all'esercizio in cui sono stati eseguiti.

A tal fine, nel corso dell'esercizio in cui i pagamenti sono stati effettuati, l'ente provvede tempestivamente alle eventuali variazioni di bilancio necessarie per la regolarizzazione del pagamento effettuato dal tesoriere, in particolare in occasione delle verifiche relative al controllo a salvaguardia degli equilibri di bilancio e della variazione generale di assestamento.

Nel caso in cui non sia stato seguito tale principio, e alla fine di ciascun esercizio, risultino pagamenti effettuati dal tesoriere nel corso dell'anno per azioni esecutive, non regolarizzati, in quanto nel bilancio non sono previsti i relativi stanziamenti e impegni, è necessario, nell'ambito delle operazioni di elaborazione del rendiconto, registrare l'impegno ed emettere il relativo mandato a regolarizzazione del sospeso, anche in assenza del relativo stanziamento. In tal modo, nel conto del bilancio, si rende evidente che la spesa è stata effettuata senza la necessaria autorizzazione.

Contestualmente all'approvazione del rendiconto, si chiede al Consiglio il riconoscimento del relativo debito fuori bilancio segnalando l'effetto che esso produce sul risultato di amministrazione dell'esercizio e le motivazioni che non hanno consentito la necessaria variazione di bilancio.

Al fine di consentire la procedura contabile descritta, è necessario che, nel sistema informativo contabile dell'ente, sia introdotta un'apposita procedura contabile che consente la registrazione dell'impegno e del pagamento per azioni esecutive, ai fini del riconoscimento dei debiti fuori bilancio già pagati, da effettuarsi in assenza di stanziamento.

E' del tutto scorretta e, al fine di garantire il rispetto del principio della competenza finanziaria, non può più essere seguita, la prassi che prevede, a seguito del necessario riconoscimento dei "debiti fuori bilancio":

- a) la richiesta al tesoriere di trasportare i sospesi all'esercizio in corso (successivo a quello in cui il pagamento è stato effettuato),
- b) l'impegno e l'emissione dell'ordinativo con imputazione all'esercizio in cui il debito è formalmente riconosciuto.

Infatti, tale prassi comporta l'imputazione degli impegni e dei pagamenti ad un esercizio successivo a quello di competenza e, conseguentemente, l'elaborazione dei rendiconti finanziari relativi ai due esercizi considerati "non veri": il rendiconto dell'esercizio in cui il pagamento è stato effettuato non rappresenta tutte le spese di competenza dell'anno, quello successivo rappresenta spese che non sono di competenza dell'esercizio."

Comma 2.

Decreto Legislativo 23 giugno 2011, n. 118 già citato nella nota al comma 2, lettera b) dell'articolo 9.

Articolo 42: "Il risultato di amministrazione".

Comma 12: "12. L'eventuale disavanzo di amministrazione accertato ai sensi del comma 1, a seguito dell'approvazione del rendiconto, al netto del debito autorizzato e non contratto di cui all'art. 40, comma 1, è applicato al primo esercizio del bilancio di previsione dell'esercizio in corso di gestione. La mancata variazione di bilancio che, in corso di gestione, applica il disavanzo al bilancio è equiparata a tutti gli effetti alla mancata approvazione del rendiconto di gestione. Il disavanzo di amministrazione può anche essere ripianato negli esercizi considerati nel bilancio di previsione, in ogni caso non oltre la durata della legislatura regionale, contestualmente all'adozione di una delibera consiliare avente ad oggetto il piano di rientro dal disavanzo nel quale siano individuati i provvedimenti necessari a ripristinare il pareggio. Il piano di rientro è sottoposto al parere del collegio dei revisori. Ai fini del rientro, possono essere utilizzate le economie di spesa e tutte le entrate, ad eccezione di quelle provenienti dall'assunzione di prestiti e di quelle con specifico vincolo di destinazione, nonché i proventi derivanti da alienazione di beni patrimoniali disponibili e da altre entrate in c/capitale con riferimento a squilibri di parte capitale."